

Economie

Faillissements

De Algemene Directie Statistiek en Economische Informatie biedt onpartijdige statistische informatie. De informatie wordt conform de wet verspreid, meer bepaald voor wat betreft de privacy.

De statistieken worden ingedeeld in acht domeinen:

- Algemeen
- Grondgebied en leefmilieu
- Bevolking
- Samenleving
- Economie en financiën
- Landbouw en vergelijkbare activiteiten
- Industrie
- Diensten, handel en vervoer

Alle rechten voorbehouden. Het vertalen, bewerken, reproduceren op welke wijze dan ook, inbegrepen fotografie en microfilm, is niet toegelaten, tenzij met schriftelijke machtiging vanwege de Algemene Directie Statistiek en Economische Informatie. Het citeren van korte uittreksels als toelichting of bewijsvoering in een artikel, een boekbespreking of een boek is evenwel toegestaan, mits de bron duidelijk en nauwkeurig wordt vermeld.

Verantwoordelijke uitgever: A. Versonnen

© 2012, FOD ECONOMIE

ALGEMENE DIRECTIE STATISTIEK EN ECONOMISCHE INFORMATIE | uitgever

B-1000 Brussel – WTC III - 30 Simon Bolivarlaan

Economie

Trimester faillissementsstatistiek

4^{de} trimester 2008

Inhoudsopgave

Methodologie

- Methodologie	2
----------------------	---

Aantal ingeleide faillissementsdossiers in 4^{de} trimester 2008

- Verdeling naar activiteit, naar Gewest, naar juridische vorm en naar klasse van tewerkstelling	6
- Grafieken: Totaal aantal faillissement: naar juridische vorm en naar klasse van tewerkstelling: 2008 naar trimester	18
- Verdeling naar provincie, Gewest en activiteit	20
- Grafieken: Totaal aantal faillissement: naar activiteit en naar provincie: 2008 naar trimester	32

Gedetailleerde verdeling naar activiteit, Gewest en klasse van tewerkstelling

- Het Rijk	36
- Brussels Hoofdstedelijk Gewest	204
- Vlaams Gewest	372
- Waalse Gewest	540

Verdeling naar juridische vorm, naar klasse van tewerkstelling, naar arrondissement, naar provincie en naar Gewest

- Verdeling naar juridische vorm, naar arrondissement, naar provincie en naar Gewest	710
- Grafieken: Totaal aantal faillissement: naar juridisch vorm en naar provincie: 2008 naar trimester	722
- Verdeling naar klasse van tewerkstelling, naar arrondissement, naar provincie en naar Gewest	724
- Grafieken: Totaal aantal faillissement: naar klasse van tewerkstelling en naar provincie: 2008 naar trimester	736

Methodologie

Algemene informatie

Het aantal faillissementen van ondernemingen is gebaseerd op de aangiften van de handelsrechtbanken, aangevuld door informatie uit het ondernemingsregister van de Algemene Directie Statistiek en Economische Informatie van de FOD Economie. Sinds de wetten van 8 augustus 1997 betreffende de faillissementen en van 17 juli 1997 betreffende het gerechtelijk akkoord van kracht zijn sturen de handelsrechtbanken de gegevens over de gefailleerde ondernemingen naar de Directie Statistiek. De gegevens voor het laatste jaar zijn voorlopig en kunnen aangepast worden als de handelsrechtbanken de gegevens laattijdig bezorgen.

Statistisch gebied	3.2.01. Voornaamste economische indicatoren
Verwante statistiek(en)	Indexen van de nieuwe orders; Productie-indexen; Afzetprijnsindexen; Omzetindexen - Prodcom; Indexen van de loonmassa; Omzet en investeringen volgens de btw-aangiften; Indexen van de gewerkte uren; Werknemersindexen en indexen van het aantal werkzame personen; Kwartaalindex van de arbeidskosten; Bouwvergunningen; Verkopen van onroerende goederen; Materiaalkostenindexcijfers in de bouwnijverheid; Afzetprijnsindex in de bouw; Het gebouwenpark
Trefwoorden	-
Datum bijwerking van het document	19/04/2011

Frequentie	Maandelijks
Tijdigheid	Resultaten beschikbaar 15 dagen na de referentieperiode
Referentiewetteksten	Geen referentiewetteksten
Dragers voor de verspreiding	Publicatie op het internet (www.statbel.fgov.be); Persbericht; Brochure 'Conjunctuur'; Brochure Faillissementen

Methodologische toelichting

Begrippen, definities en classificaties

Begrippen	Aantal faillissementen
Classificaties	Maand; Gemeente; Type onderneming; Juridische vorm btw; Grootteklasse personeel volgens de RSZ; Economische activiteit (NACE-BEL 2008)

Bereik

Geografisch bereik	België
Eerste beschikbare periode	Januari 1998
Statistische eenheid	Juridische eenheid
Statistische populatie	Ondernemingen onderworpen aan de wet op de faillissementen

Basisgegevens

Enquêtes	Faillissementenonderzoek by handelsrechbanken
Administratieve gegevens	KBO : Kruispuntbank van Ondernemingen
Statistische producten	-
Basisperiode	-
Methoden van samenstelling	-
Correcties	-

Andere punten

Een faillissement heeft altijd betrekking op één onderneming. Een juridische constructie waarbij meerdere personen één onderneming opgericht hebben, zoals bij een VOF (vennootschap onder firma) kan dus maar aanleiding geven tot één faillissement

Definities

Juridische eenheid

De juridische eenheden zijn :

- hetzij rechtspersonen, waarvan het bestaan wettelijk wordt erkend, onafhankelijk van de personen of instellingen die deze bezitten of die daarvan lid zijn,
- hetzij natuurlijke personen, die, als zelfstandigen, een economische activiteit verrichten.

De juridische eenheid vormt altijd, op zich of samen met andere juridische eenheden, de juridische ondersteuning van de statistische eenheid 'onderneming'.

Aantal faillissementen

Een onderneming bevindt zich in staat van faillissement als twee voorwaarden zijn vervuld: Enerzijds heeft de koopman opgehouden te betalen, d.w.z. hij honoreert zijn schuldeisers niet meer. Anderzijds is zijn krediet geschokt. Met andere woorden: hij heeft het vertrouwen van zijn schuldeisers verloren. De bank weigert bijvoorbeeld een krediet toe te kennen. Een vennootschap is gehouden aangifte van faillissement te doen binnen een maand nadat zij heeft opgehouden te betalen. De beslissing wordt genomen door de raad van bestuur of de zaakvoerder.

**Aantal ingeleide faillissementsdossiers
in 4^{de} trimester 2008**

Faillissementsstatistiek in 2008

Faillissementsstatistiek, verdeling naar activiteit, naar Gewest, naar juridische vorm en naar klasse van tewerkstelling

Aantal ingeleide faillissementsdossiers in oktober 2008

Activiteit	Juridische vorm		
	Eenpersoons	Naamloze vennootschap of commanditaire vennootschap op aandelen	Coöperatieve vennootschap
A Landbouw, bosbouw en visserij	4	1	2
B Winning van delfstoffen	0	0	0
C Industrie	7	17	0
D Productie en distributie van elektriciteit, gas, stoom en gekoelde lucht	0	0	0
E Distributie van water; afval- en afvalwaterbeheer en sanering	0	0	0
F Bouwnijverheid	39	6	3
G Groot- en detailhandel; reparatie van auto's en motorfietsen	28	31	11
H Vervoer en opslag	12	4	3
I Verschaffen van accommodatie en maaltijden	43	3	12
J Informatie en communicatie	3	4	2
K Financiële activiteiten en verzekeringen	0	4	1
L Exploitatie van en handel in onroerend goed	0	11	0
M Vrije beroepen en wetenschappelijke en technische activiteiten	6	11	4
N Administratieve en ondersteunende diensten	10	0	1
O Onbekende economische activiteit	0	0	0
P Onderwijs	1	0	0
Q Menselijke gezondheidszorg en maatschappelijke dienstverlening	0	0	0
R Kunst, amusement en recreatie	2	5	1
S Overige diensten	7	1	0
T Huishoudens als werkgever; niet-gedifferentieerde productie van goederen en diensten door huishoudens voor eigen gebruik	0	0	0
U Extraterritoriale organisaties en lichamen	0	0	0
Onbekende economische activiteit	15	2	1
Totaal	177	100	41
Gewest			
Brussels Hoofdstedelijk Gewest	7	14	14
Vlaams Gewest	92	65	18
Waals Gewest	78	21	9
Totaal	177	100	41

Faillissementsstatistiek, verdeling naar activiteit, naar Gewest, naar juridische vorm en naar klasse van tewerkstelling
Aantal ingeleide faillissementsdossiers in oktober 2008

Activiteit	Juridische vorm			Totaal
	Vennootschap onder firma of gewone commanditaire vennootschap	Besloten vennootschap met beperkte aansprakelijkheid	Anderen	
A Landbouw, bosbouw en visserij	0	3	0	10
B Winning van delfstoffen	0	0	0	0
C Industrie	0	30	0	54
D Productie en distributie van elektriciteit, gas, stoom en gekoelde lucht	0	0	0	0
E Distributie van water; afval- en afvalwaterbeheer en sanering	0	0	0	0
F Bouwnijverheid	3	77	0	128
G Groot- en detailhandel; reparatie van auto's en motorfietsen	1	154	1	226
H Vervoer en opslag	0	19	0	38
I Verschaffen van accommodatie en maaltijden	5	95	0	158
J Informatie en communicatie	0	19	0	28
K Financiële activiteiten en verzekeringen	1	13	0	19
L Exploitatie van en handel in onroerend goed	0	8	0	19
M Vrije beroepen en wetenschappelijke en technische activiteiten	0	32	1	54
N Administratieve en ondersteunende diensten	2	20	0	33
O Onbekende economische activiteit	0	0	0	0
P Onderwijs	0	2	0	3
Q Menselijke gezondheidszorg en maatschappelijke dienstverlening	0	5	0	5
R Kunst, amusement en recreatie	0	3	0	11
S Overige diensten	0	12	0	20
T Huishoudens als werkgever; niet-gedifferentieerde productie van goederen en diensten door huishoudens voor eigen gebruik	0	0	0	0
U Extraterritoriale organisaties en lichamen	0	0	0	0
Onbekende economische activiteit	0	4	0	22
Totaal	12	496	2	828
Gewest				
Brussels Hoofdstedelijk Gewest	2	120	0	157
Vlaams Gewest	9	255	1	440
Waals Gewest	1	121	1	231
Totaal	12	496	2	828

Faillissementsstatistiek in 2008

Faillissementsstatistiek, verdeling naar activiteit, naar Gewest, naar juridische vorm en naar klasse van tewerkstelling

Aantal ingeleide faillissementsdossiers in oktober 2008

Activiteit	Klasse van tewerkstelling						
	0 - 4	5 - 9	10 - 19	20 - 49	50 - 99	100 - 199	200 - 499
A Landbouw, bosbouw en visserij	10	0	0	0	0	0	0
B Winning van delfstoffen	0	0	0	0	0	0	0
C Industrie	35	7	4	4	2	2	0
D Productie en distributie van elektriciteit, gas, stoom en gekoelde lucht	0	0	0	0	0	0	0
E Distributie van water; afval- en afvalwaterbeheer en sanering	0	0	0	0	0	0	0
F Bouwnijverheid	118	5	3	1	0	1	0
G Groot- en detailhandel; reparatie van auto's en motorfietsen	213	11	0	0	2	0	0
H Vervoer en opslag	38	0	0	0	0	0	0
I Verschaffen van accommodatie en maaltijden	150	6	1	1	0	0	0
J Informatie en communicatie	26	1	1	0	0	0	0
K Financiële activiteiten en verzekeringen	18	1	0	0	0	0	0
L Exploitatie van en handel in onroerend goed	17	2	0	0	0	0	0
M Vrije beroepen en wetenschappelijke en technische activiteiten	50	2	1	1	0	0	0
N Administratieve en ondersteunende diensten	28	2	2	0	1	0	0
O Onbekende economische activiteit	0	0	0	0	0	0	0
P Onderwijs	3	0	0	0	0	0	0
Q Menselijke gezondheidszorg en maatschappelijke dienstverlening	5	0	0	0	0	0	0
R Kunst, amusement en recreatie	9	1	0	0	0	0	1
S Overige diensten	18	1	1	0	0	0	0
T Huishoudens als werkgever; niet-gedifferentieerde productie van goederen en diensten door huishoudens voor eigen gebruik	0	0	0	0	0	0	0
U Extraterritoriale organisaties en lichamen	0	0	0	0	0	0	0
Onbekende economische activiteit	22	0	0	0	0	0	0
Totaal	760	39	13	7	5	3	1
Gewest							
Brussels Hoofdstedelijk Gewest	144	10	2	0	1	0	0
Vlaams Gewest	399	21	7	6	4	3	0
Waals Gewest	217	8	4	1	0	0	1
Totaal	760	39	13	7	5	3	1

Faillissementsstatistiek, verdeling naar activiteit, naar Gewest, naar juridische vorm en naar klasse van tewerkstelling
Aantal ingeleide faillissementsdossiers in oktober 2008

	Activiteit	Klasse van tewerkstelling		
		500 - 999	1000 en meer	Totaal
A	Landbouw, bosbouw en visserij	0	0	10
B	Winning van delfstoffen	0	0	0
C	Industrie	0	0	54
D	Productie en distributie van elektriciteit, gas, stoom en gekoelde lucht	0	0	0
E	Distributie van water; afval- en afvalwaterbeheer en sanering	0	0	0
F	Bouwnijverheid	0	0	128
G	Groot- en detailhandel; reparatie van auto's en motorfietsen	0	0	226
H	Vervoer en opslag	0	0	38
I	Verschaffen van accommodatie en maaltijden	0	0	158
J	Informatie en communicatie	0	0	28
K	Financiële activiteiten en verzekeringen	0	0	19
L	Exploitatie van en handel in onroerend goed	0	0	19
M	Vrije beroepen en wetenschappelijke en technische activiteiten	0	0	54
N	Administratieve en ondersteunende diensten	0	0	33
O	Onbekende economische activiteit	0	0	0
P	Onderwijs	0	0	3
Q	Menselijke gezondheidszorg en maatschappelijke dienstverlening	0	0	5
R	Kunst, amusement en recreatie	0	0	11
S	Overige diensten	0	0	20
T	Huishoudens als werkgever; niet-gedifferentieerde productie van goederen en diensten door huishoudens voor eigen gebruik	0	0	0
U	Extraterritoriale organisaties en lichamen	0	0	0
	Onbekende economische activiteit	0	0	22
	Totaal	0	0	828
Gewest				
	Brussels Hoofdstedelijk Gewest	0	0	157
	Vlaams Gewest	0	0	440
	Waals Gewest	0	0	231
	Totaal	0	0	828

Faillissementsstatistiek in 2008

Faillissementsstatistiek, verdeling naar activiteit, naar Gewest, naar juridische vorm en naar klasse van tewerkstelling

Aantal ingeleide faillissementsdossiers in november 2008

Activiteit	Juridische vorm		
	Eenpersoons	Naamloze vennootschap of commanditaire vennootschap op aandelen	Coöperatieve vennootschap
A Landbouw, bosbouw en visserij	5	2	0
B Winning van delfstoffen	0	0	0
C Industrie	11	6	3
D Productie en distributie van elektriciteit, gas, stoom en gekoelde lucht	0	0	0
E Distributie van water; afval- en afvalwaterbeheer en sanering	1	0	0
F Bouwnijverheid	28	13	2
G Groot- en detailhandel; reparatie van auto's en motorfietsen	27	21	10
H Vervoer en opslag	15	4	1
I Verschaffen van accommodatie en maaltijden	33	6	6
J Informatie en communicatie	1	4	0
K Financiële activiteiten en verzekeringen	1	6	1
L Exploitatie van en handel in onroerend goed	0	10	0
M Vrije beroepen en wetenschappelijke en technische activiteiten	0	5	2
N Administratieve en ondersteunende diensten	6	3	6
O Onbekende economische activiteit	0	0	0
P Onderwijs	0	1	0
Q Menselijke gezondheidszorg en maatschappelijke dienstverlening	1	3	0
R Kunst, amusement en recreatie	2	0	0
S Overige diensten	5	3	1
T Huishoudens als werkgever; niet-gedifferentieerde productie van goederen en diensten door huishoudens voor eigen gebruik	0	0	0
U Extraterritoriale organisaties en lichamen	0	0	0
Onbekende economische activiteit	18	2	0
Totaal	154	89	32
Gewest			
Brussels Hoofdstedelijk Gewest	13	22	8
Vlaams Gewest	80	38	14
Waals Gewest	61	29	10
Totaal	154	89	32

Faillissementsstatistiek, verdeling naar activiteit, naar Gewest, naar juridische vorm en naar klasse van tewerkstelling
Aantal ingeleide faillissementsdossiers in november 2008

Activiteit	Juridische vorm			Totaal
	Vennootschap onder firma of gewone commanditaire vennootschap	Besloten vennootschap met beperkte aansprakelijkheid	Anderen	
A Landbouw, bosbouw en visserij	1	4	0	12
B Winning van delfstoffen	0	0	0	0
C Industrie	0	19	0	39
D Productie en distributie van elektriciteit, gas, stoom en gekoelde lucht	0	0	0	0
E Distributie van water; afval- en afvalwaterbeheer en sanering	0	0	0	1
F Bouwnijverheid	0	62	0	105
G Groot- en detailhandel; reparatie van auto's en motorfietsen	0	133	0	191
H Vervoer en opslag	0	24	1	45
I Verschaffen van accommodatie en maaltijden	6	82	0	133
J Informatie en communicatie	0	17	1	23
K Financiële activiteiten en verzekeringen	1	4	0	13
L Exploitatie van en handel in onroerend goed	0	6	0	16
M Vrije beroepen en wetenschappelijke en technische activiteiten	1	25	0	33
N Administratieve en ondersteunende diensten	1	19	0	35
O Onbekende economische activiteit	0	0	0	0
P Onderwijs	0	0	0	1
Q Menselijke gezondheidszorg en maatschappelijke dienstverlening	0	2	0	6
R Kunst, amusement en recreatie	0	4	0	6
S Overige diensten	0	9	0	18
T Huishoudens als werkgever; niet-gedifferentieerde productie van goederen en diensten door huishoudens voor eigen gebruik	0	0	0	0
U Extraterritoriale organisaties en lichamen	0	0	0	0
Onbekende economische activiteit	0	11	0	31
Totaal	10	421	2	708
Gewest				
Brussels Hoofdstedelijk Gewest	0	96	0	139
Vlaams Gewest	9	214	2	357
Waals Gewest	1	111	0	212
Totaal	10	421	2	708

Faillissementsstatistiek in 2008

Faillissementsstatistiek, verdeling naar activiteit, naar Gewest, naar juridische vorm en naar klasse van tewerkstelling

Aantal ingeleide faillissementsdossiers in november 2008

Activiteit	Klasse van tewerkstelling						
	0 - 4	5 - 9	10 - 19	20 - 49	50 - 99	100 - 199	200 - 499
A Landbouw, bosbouw en visserij	10	1	1	0	0	0	0
B Winning van delfstoffen	0	0	0	0	0	0	0
C Industrie	33	4	1	1	0	0	0
D Productie en distributie van elektriciteit, gas, stoom en gekoelde lucht	0	0	0	0	0	0	0
E Distributie van water; afval- en afvalwaterbeheer en sanering	1	0	0	0	0	0	0
F Bouwnijverheid	95	6	2	1	0	1	0
G Groot- en detailhandel; reparatie van auto's en motorfietsen	182	4	4	1	0	0	0
H Vervoer en opslag	44	0	0	1	0	0	0
I Verschaffen van accommodatie en maaltijden	122	7	3	0	1	0	0
J Informatie en communicatie	23	0	0	0	0	0	0
K Financiële activiteiten en verzekeringen	12	0	1	0	0	0	0
L Exploitatie van en handel in onroerend goed	16	0	0	0	0	0	0
M Vrije beroepen en wetenschappelijke en technische activiteiten	31	1	1	0	0	0	0
N Administratieve en ondersteunende diensten	32	2	1	0	0	0	0
O Onbekende economische activiteit	0	0	0	0	0	0	0
P Onderwijs	1	0	0	0	0	0	0
Q Menselijke gezondheidszorg en maatschappelijke dienstverlening	4	1	0	1	0	0	0
R Kunst, amusement en recreatie	6	0	0	0	0	0	0
S Overige diensten	18	0	0	0	0	0	0
T Huishoudens als werkgever; niet-gedifferentieerde productie van goederen en diensten door huishoudens voor eigen gebruik	0	0	0	0	0	0	0
U Extraterritoriale organisaties en lichamen	0	0	0	0	0	0	0
Onbekende economische activiteit	31	0	0	0	0	0	0
Totaal	661	26	14	5	1	1	0
Gewest							
Brussels Hoofdstedelijk Gewest	133	1	4	1	0	0	0
Vlaams Gewest	328	19	5	3	1	1	0
Waals Gewest	200	6	5	1	0	0	0
Totaal	661	26	14	5	1	1	0

Faillissementsstatistiek, verdeling naar activiteit, naar Gewest, naar juridische vorm en naar klasse van tewerkstelling
Aantal ingeleide faillissementsdossiers in november 2008

Activiteit	Klasse van tewerkstelling		
	500 - 999	1000 en meer	Totaal
A Landbouw, bosbouw en visserij	0	0	12
B Winning van delfstoffen	0	0	0
C Industrie	0	0	39
D Productie en distributie van elektriciteit, gas, stoom en gekoelde lucht	0	0	0
E Distributie van water; afval- en afvalwaterbeheer en sanering	0	0	1
F Bouwnijverheid	0	0	105
G Groot- en detailhandel; reparatie van auto's en motorfietsen	0	0	191
H Vervoer en opslag	0	0	45
I Verschaffen van accommodatie en maaltijden	0	0	133
J Informatie en communicatie	0	0	23
K Financiële activiteiten en verzekeringen	0	0	13
L Exploitatie van en handel in onroerend goed	0	0	16
M Vrije beroepen en wetenschappelijke en technische activiteiten	0	0	33
N Administratieve en ondersteunende diensten	0	0	35
O Onbekende economische activiteit	0	0	0
P Onderwijs	0	0	1
Q Menselijke gezondheidszorg en maatschappelijke dienstverlening	0	0	6
R Kunst, amusement en recreatie	0	0	6
S Overige diensten	0	0	18
T Huishoudens als werkgever; niet-gedifferentieerde productie van goederen en diensten door huishoudens voor eigen gebruik	0	0	0
U Extraterritoriale organisaties en lichamen	0	0	0
Onbekende economische activiteit	0	0	31
Totaal	0	0	708
Gewest			
Brussels Hoofdstedelijk Gewest	0	0	139
Vlaams Gewest	0	0	357
Waals Gewest	0	0	212
Totaal	0	0	708

Faillissementsstatistiek in 2008

Faillissementsstatistiek, verdeling naar activiteit, naar Gewest, naar juridische vorm en naar klasse van tewerkstelling

Aantal ingeleide faillissementsdossiers in december 2008

Activiteit	Juridische vorm		
	Eenpersoons	Naamloze vennootschap of commanditaire vennootschap op aandelen	Coöperatieve vennootschap
A Landbouw, bosbouw en visserij	7	0	1
B Winning van delfstoffen	0	0	0
C Industrie	6	8	3
D Productie en distributie van elektriciteit, gas, stoom en gekoelde lucht	0	0	0
E Distributie van water; afval- en afvalwaterbeheer en sanering	0	1	0
F Bouwnijverheid	30	12	5
G Groot- en detailhandel; reparatie van auto's en motorfietsen	28	39	4
H Vervoer en opslag	12	6	1
I Verschaffen van accommodatie en maaltijden	34	7	4
J Informatie en communicatie	4	3	3
K Financiële activiteiten en verzekeringen	1	5	0
L Exploitatie van en handel in onroerend goed	0	6	0
M Vrije beroepen en wetenschappelijke en technische activiteiten	3	12	2
N Administratieve en ondersteunende diensten	4	6	6
O Onbekende economische activiteit	0	0	0
P Onderwijs	0	1	0
Q Menselijke gezondheidszorg en maatschappelijke dienstverlening	1	2	0
R Kunst, amusement en recreatie	2	0	1
S Overige diensten	5	1	0
T Huishoudens als werkgever; niet-gedifferentieerde productie van goederen en diensten door huishoudens voor eigen gebruik	0	0	0
U Extraterritoriale organisaties en lichamen	0	0	0
Onbekende economische activiteit	13	2	1
Totaal	150	111	31
Gewest			
Brussels Hoofdstedelijk Gewest	8	26	7
Vlaams Gewest	70	58	12
Waals Gewest	72	27	12
Totaal	150	111	31

Faillissementsstatistiek, verdeling naar activiteit, naar Gewest, naar juridische vorm en naar klasse van tewerkstelling
Aantal ingeleide faillissementsdossiers in december 2008

Activiteit	Juridische vorm			Totaal
	Vennootschap onder firma of gewone commanditaire vennootschap	Besloten vennootschap met beperkte aansprakelijkheid	Anderen	
A Landbouw, bosbouw en visserij	0	4	0	12
B Winning van delfstoffen	0	0	0	0
C Industrie	1	29	0	47
D Productie en distributie van elektriciteit, gas, stoom en gekoelde lucht	0	0	0	0
E Distributie van water; afval- en afvalwaterbeheer en sanering	0	3	0	4
F Bouwnijverheid	0	95	0	142
G Groot- en detailhandel; reparatie van auto's en motorfietsen	1	155	0	227
H Vervoer en opslag	0	29	0	48
I Verschaffen van accommodatie en maaltijden	1	110	0	156
J Informatie en communicatie	2	18	0	30
K Financiële activiteiten en verzekeringen	0	8	0	14
L Exploitatie van en handel in onroerend goed	0	9	0	15
M Vrije beroepen en wetenschappelijke en technische activiteiten	1	35	4	57
N Administratieve en ondersteunende diensten	0	19	0	35
O Onbekende economische activiteit	0	0	0	0
P Onderwijs	0	1	0	2
Q Menselijke gezondheidszorg en maatschappelijke dienstverlening	0	2	0	5
R Kunst, amusement en recreatie	0	9	0	12
S Overige diensten	2	12	0	20
T Huishoudens als werkgever; niet-gedifferentieerde productie van goederen en diensten door huishoudens voor eigen gebruik	0	0	0	0
U Extraterritoriale organisaties en lichamen	0	0	0	0
Onbekende economische activiteit	0	16	0	32
Totaal	8	554	4	858
Gewest				
Brussels Hoofdstedelijk Gewest	0	146	0	187
Vlaams Gewest	6	281	4	431
Waals Gewest	2	127	0	240
Totaal	8	554	4	858

Faillissementsstatistiek in 2008

Faillissementsstatistiek, verdeling naar activiteit, naar Gewest, naar juridische vorm en naar klasse van tewerkstelling

Aantal ingeleide faillissementsdossiers in december 2008

Activiteit	Klasse van tewerkstelling						
	0 - 4	5 - 9	10 - 19	20 - 49	50 - 99	100 - 199	200 - 499
A Landbouw, bosbouw en visserij	12	0	0	0	0	0	0
B Winning van delfstoffen	0	0	0	0	0	0	0
C Industrie	34	4	4	5	0	0	0
D Productie en distributie van elektriciteit, gas, stoom en gekoelde lucht	0	0	0	0	0	0	0
E Distributie van water; afval- en afvalwaterbeheer en sanering	4	0	0	0	0	0	0
F Bouwnijverheid	132	6	2	0	2	0	0
G Groot- en detailhandel; reparatie van auto's en motorfietsen	195	20	9	3	0	0	0
H Vervoer en opslag	37	5	6	0	0	0	0
I Verschaffen van accommodatie en maaltijden	143	9	2	2	0	0	0
J Informatie en communicatie	29	0	1	0	0	0	0
K Financiële activiteiten en verzekeringen	14	0	0	0	0	0	0
L Exploitatie van en handel in onroerend goed	15	0	0	0	0	0	0
M Vrije beroepen en wetenschappelijke en technische activiteiten	53	2	1	1	0	0	0
N Administratieve en ondersteunende diensten	30	2	2	0	1	0	0
O Onbekende economische activiteit	0	0	0	0	0	0	0
P Onderwijs	1	1	0	0	0	0	0
Q Menselijke gezondheidszorg en maatschappelijke dienstverlening	5	0	0	0	0	0	0
R Kunst, amusement en recreatie	11	0	0	1	0	0	0
S Overige diensten	19	1	0	0	0	0	0
T Huishoudens als werkgever; niet-gedifferentieerde productie van goederen en diensten door huishoudens voor eigen gebruik	0	0	0	0	0	0	0
U Extraterritoriale organisaties en lichamen	0	0	0	0	0	0	0
Onbekende economische activiteit	32	0	0	0	0	0	0
Totaal	766	50	27	12	3	0	0
Gewest							
Brussels Hoofdstedelijk Gewest	169	12	4	1	1	0	0
Vlaams Gewest	390	19	14	7	1	0	0
Waals Gewest	207	19	9	4	1	0	0
Totaal	766	50	27	12	3	0	0

Faillissementsstatistiek, verdeling naar activiteit, naar Gewest, naar juridische vorm en naar klasse van tewerkstelling
Aantal ingeleide faillissementsdossiers in december 2008

	Activiteit	Klasse van tewerkstelling		
		500 - 999	1000 en meer	Totaal
A	Landbouw, bosbouw en visserij	0	0	12
B	Winning van delfstoffen	0	0	0
C	Industrie	0	0	47
D	Productie en distributie van elektriciteit, gas, stoom en gekoelde lucht	0	0	0
E	Distributie van water; afval- en afvalwaterbeheer en sanering	0	0	4
F	Bouwnijverheid	0	0	142
G	Groot- en detailhandel; reparatie van auto's en motorfietsen	0	0	227
H	Vervoer en opslag	0	0	48
I	Verschaffen van accommodatie en maaltijden	0	0	156
J	Informatie en communicatie	0	0	30
K	Financiële activiteiten en verzekeringen	0	0	14
L	Exploitatie van en handel in onroerend goed	0	0	15
M	Vrije beroepen en wetenschappelijke en technische activiteiten	0	0	57
N	Administratieve en ondersteunende diensten	0	0	35
O	Onbekende economische activiteit	0	0	0
P	Onderwijs	0	0	2
Q	Menselijke gezondheidszorg en maatschappelijke dienstverlening	0	0	5
R	Kunst, amusement en recreatie	0	0	12
S	Overige diensten	0	0	20
T	Huishoudens als werkgever; niet-gedifferentieerde productie van goederen en diensten door huishoudens voor eigen gebruik	0	0	0
U	Extraterritoriale organisaties en lichamen	0	0	0
	Onbekende economische activiteit	0	0	32
	Totaal	0	0	858
	Gewest			
	Brussels Hoofdstedelijk Gewest	0	0	187
	Vlaams Gewest	0	0	431
	Waals Gewest	0	0	240
	Totaal	0	0	858

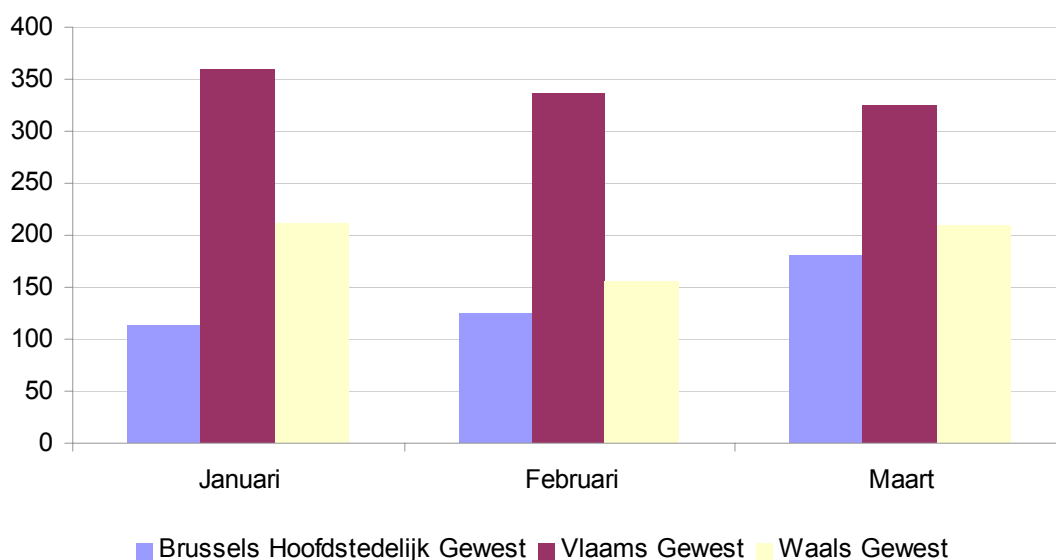
Faillissementsstatistiek in 2008

Faillissementsstatistiek, verdeling naar activiteit, naar Gewest, naar juridische vorm en naar klasse van tewerkstelling

Totaal aantal faillissement: naar juridische vorm en naar klasse van tewerkstelling:
2008 naar trimester

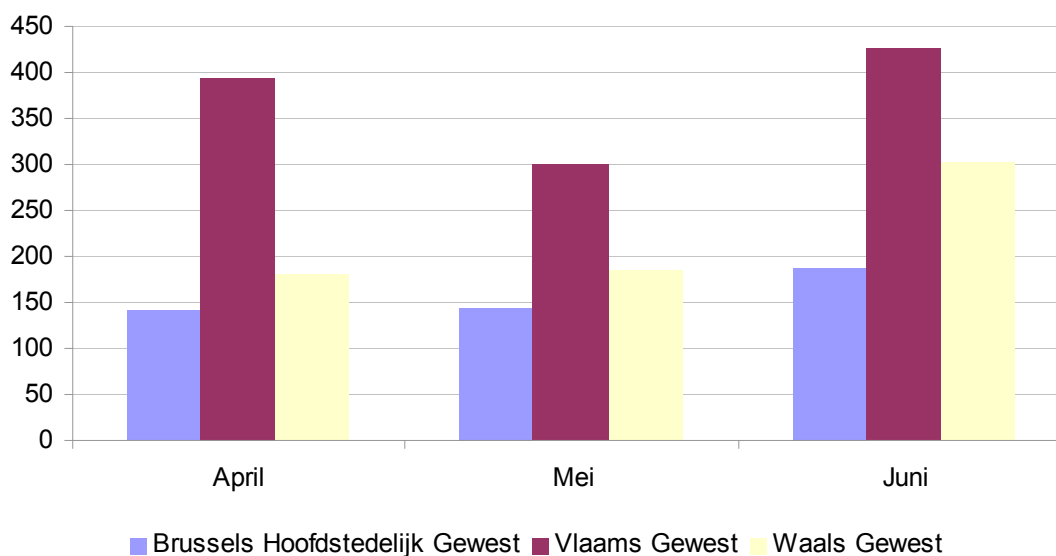
1^{ste} trimester 2008

Verdeling naar Gewest



2^{de} trimester 2008

Verdeling naar Gewest

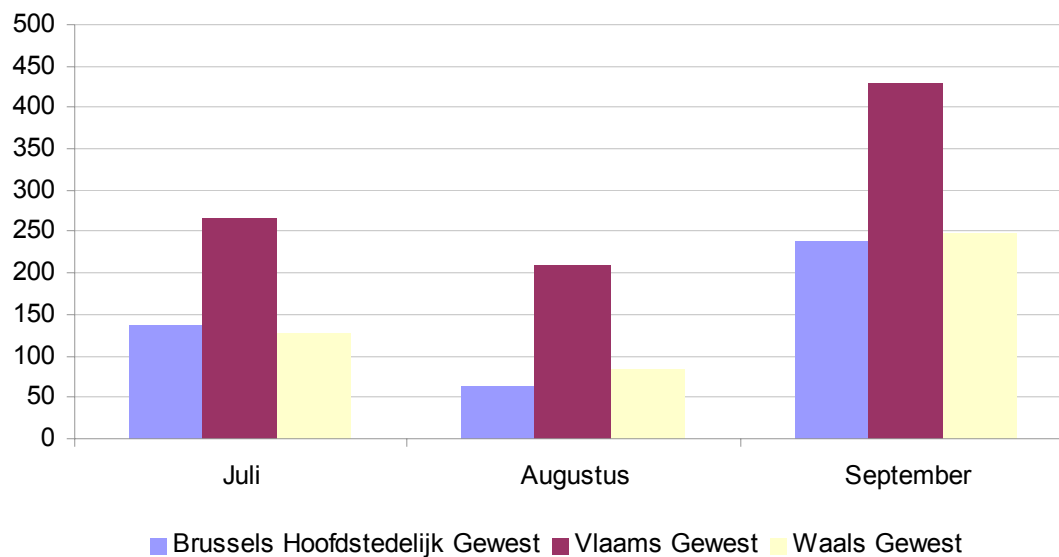


Faillissementsstatistiek, verdeling naar activiteit, naar Gewest, naar juridische vorm en naar klasse van tewerkstelling

Totaal aantal faillissement: naar juridische vorm en naar klasse van tewerkstelling: 2008 naar trimester

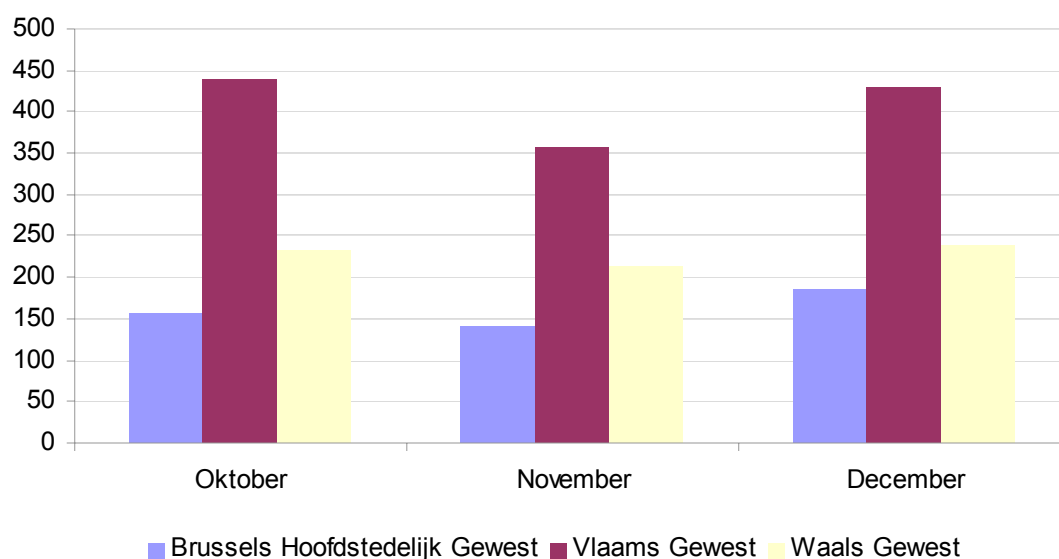
3^{de} trimester 2008

Verdeling naar Gewest



4^{de} trimester 2008

Verdeling naar Gewest



Faillissementsstatistiek in 2008

Faillissementsstatistiek, verdeling naar provincie, Gewest en activiteit

Aantal ingeleide faillissementsdossiers in oktober 2008

	Activiteit				
	<u>A</u>	<u>B</u>	<u>C</u>	<u>D</u>	<u>E</u>
	Landbouw, bosbouw en visserij	Winning van delfstoffen	Industrie	Productie en distributie van elektriciteit, gas, stoom en gekoelde lucht	Distributie van water; afval- en afvalwaterbeheer en sanering
Provincie en Brussel					
Hoofstad					
Antwerpen	1	0	12	0	0
Vlaams-Brabant	1	0	4	0	0
Limburg	3	0	10	0	0
West-Vlaanderen	1	0	7	0	0
Oost-Vlaanderen	1	0	5	0	0
Henegouwen	0	0	7	0	0
Luik	2	0	5	0	0
Waals-Brabant	1	0	0	0	0
Luxemburg	0	0	0	0	0
Namen	0	0	2	0	0
Brussel-Hoofdstad	0	0	2	0	0
Totaal	10	0	54	0	0
Gewest					
Brussels Hoofdstedelijk Gewest	0	0	2	0	0
Vlaams Gewest	7	0	38	0	0
Waals Gewest	3	0	14	0	0
Totaal	10	0	54	0	0

Faillissementsstatistiek, verdeling naar provincie, Gewest en activiteit

Aantal ingeleide faillissementsdossiers in oktober 2008

	Activiteit					
	<u>F</u>	<u>G</u>	<u>H</u>	<u>I</u>	<u>J</u>	<u>K</u>
	<u>Bouwnijverheid</u>	<u>Groot- en detailhandel; reparatie van auto's en motorfietsen</u>	<u>Vervoer en opslag</u>	<u>Verschaffen van accommodatie en maaltijden</u>	<u>Informatie en communicatie</u>	<u>Financiële activiteiten en verzekeringen</u>
<u>Provincie en Brussel-Hoofstad</u>						
Antwerpen	13	51	6	35	7	4
Vlaams-Brabant	8	11	3	10	2	0
Limburg	8	11	3	8	0	4
West-Vlaanderen	11	17	2	10	3	2
Oost-Vlaanderen	21	22	6	20	2	2
Henegouwen	17	18	4	20	2	2
Luik	19	24	2	17	0	1
Waals-Brabant	5	9	3	4	0	0
Luxemburg	4	1	0	3	0	0
Namen	4	6	2	6	1	1
Brussel-Hoofdstad	18	56	7	25	11	3
Totaal	128	226	38	158	28	19
<u>Gewest</u>						
Brussels Hoofdstedelijk Gewest	18	56	7	25	11	3
Vlaams Gewest	61	112	20	83	14	12
Waals Gewest	49	58	11	50	3	4
Totaal	128	226	38	158	28	19

Faillissementsstatistiek in 2008

Faillissementsstatistiek, verdeling naar provincie, Gewest en activiteit

Aantal ingeleide faillissementsdossiers in oktober 2008

	Activiteit				
	<u>L</u>	<u>M</u>	<u>N</u>	<u>O</u>	<u>P</u>
	Exploitatie van en handel in onroerend goed	Vrije beroepen en wetenschappelijke en technische activiteiten	Administratieve en ondersteunende diensten	Onbekende economische activiteit	Onderwijs
Provincie en Brussel					
Hoofstad					
Antwerpen	7	14	7	0	0
Vlaams-Brabant	0	3	0	0	0
Limburg	1	6	0	0	0
West-Vlaanderen	1	2	6	0	0
Oost-Vlaanderen	1	5	3	0	0
Henegouwen	1	5	4	0	1
Luik	3	0	2	0	0
Waals-Brabant	1	4	1	0	1
Luxemburg	0	0	0	0	0
Namen	0	1	1	0	0
Brussel-Hoofdstad	4	14	9	0	1
Totaal	19	54	33	0	3
Gewest					
Brussels Hoofdstedelijk Gewest	4	14	9	0	1
Vlaams Gewest	10	30	16	0	0
Waals Gewest	5	10	8	0	2
Totaal	19	54	33	0	3

Faillissementsstatistiek, verdeling naar provincie, Gewest en activiteit

Aantal ingeleide faillissementsdossiers in oktober 2008

	Activiteit					Algemeen totaal	
	<u>Q</u>	<u>R</u>	<u>S</u>	<u>I</u>	<u>U</u>		
	Menselijke gezondheidszorg en maatschappelijke dienstverlening	Kunst, amusement en recreatie	Overige diensten	Huishoudens als werkgever; niet- gedifferentieerde productie van goederen en diensten door huishoudens voor eigen gebruik	Extraterritoriale organisaties en lichamen	Onbekende economische activiteit	
<u>Provincie en</u>							
<u>Brussel-Hoofstad</u>							
Antwerpen	1	5	4	0	0	3	170
Vlaams-Brabant	1	0	0	0	0	0	43
Limburg	0	1	1	0	0	3	59
West-Vlaanderen	0	0	1	0	0	4	67
Oost-Vlaanderen	0	2	4	0	0	7	101
Henegouwen	2	0	2	0	0	1	86
Luik	0	1	2	0	0	0	78
Waals-Brabant	0	1	1	0	0	1	32
Luxemburg	0	0	0	0	0	0	8
Namen	0	1	1	0	0	1	27
Brussel- Hoofdstad	1	0	4	0	0	2	157
Totaal	5	11	20	0	0	22	828
<u>Gewest</u>							
Brussels Hoofdstedelijk Gewest	1	0	4	0	0	2	157
Vlaams Gewest	2	8	10	0	0	17	440
Waals Gewest	2	3	6	0	0	3	231
Totaal	5	11	20	0	0	22	828

Faillissementsstatistiek in 2008

Faillissementsstatistiek, verdeling naar provincie, Gewest en activiteit

Aantal ingeleide faillissementsdossiers in november 2008

	Activiteit				
	<u>A</u>	<u>B</u>	<u>C</u>	<u>D</u>	<u>E</u>
	Landbouw, bosbouw en visserij	Winning van delfstoffen	Industrie	Productie en distributie van elektriciteit, gas, stoom en gekoelde lucht	Distributie van water; afval- en afvalwaterbeheer en sanering
Provincie en Brussel					
Hoofstad					
Antwerpen	0	0	10	0	1
Vlaams-Brabant	1	0	2	0	0
Limburg	5	0	3	0	0
West-Vlaanderen	0	0	1	0	0
Oost-Vlaanderen	2	0	7	0	0
Henegouwen	1	0	3	0	0
Luik	1	0	7	0	0
Waals-Brabant	0	0	2	0	0
Luxemburg	1	0	1	0	0
Namen	1	0	1	0	0
Brussel-Hoofdstad	0	0	2	0	0
Totaal	12	0	39	0	1
Gewest					
Brussels Hoofdstedelijk Gewest	0	0	2	0	0
Vlaams Gewest	8	0	23	0	1
Waals Gewest	4	0	14	0	0
Totaal	12	0	39	0	1

Faillissementsstatistiek, verdeling naar provincie, Gewest en activiteit

Aantal ingeleide faillissementsdossiers in november 2008

	Activiteit					
	<u>F</u>	<u>G</u>	<u>H</u>	<u>I</u>	<u>J</u>	<u>K</u>
	Bouwnijverheid	Groot- en detailhandel; reparatie van auto's en motorfietsen	Vervoer en opslag	Verschaffen van accommodatie en maaltijden	Informatie en communicatie	Financiële activiteiten en verzekeringen
<u>Provincie en Brussel-Hoofstad</u>						
Antwerpen	14	39	9	33	4	6
Vlaams-Brabant	5	9	4	5	0	0
Limburg	14	12	3	6	0	0
West-Vlaanderen	11	16	5	12	1	1
Oost-Vlaanderen	9	13	6	16	5	1
Henegouwen	12	21	7	13	3	0
Luik	15	22	3	15	2	0
Waals-Brabant	4	12	1	5	1	1
Luxemburg	2	0	0	3	0	0
Namen	3	6	0	2	2	0
Brussel-Hoofdstad	16	41	7	23	5	4
Totaal	105	191	45	133	23	13
<u>Gewest</u>						
Brussels Hoofdstedelijk Gewest	16	41	7	23	5	4
Vlaams Gewest	53	89	27	72	10	8
Waals Gewest	36	61	11	38	8	1
Totaal	105	191	45	133	23	13

Faillissementsstatistiek in 2008

Faillissementsstatistiek, verdeling naar provincie, Gewest en activiteit

Aantal ingeleide faillissementsdossiers in november 2008

	Activiteit				
	<u>L</u>	<u>M</u>	<u>N</u>	<u>O</u>	<u>P</u>
	Exploitatie van en handel in onroerend goed	Vrije beroepen en wetenschappelijke en technische activiteiten	Administratieve en ondersteunende diensten	Onbekende economische activiteit	Onderwijs
Provincie en Brussel					
Hoofstad					
Antwerpen	3	6	6	0	0
Vlaams-Brabant	1	4	2	0	0
Limburg	0	3	1	0	0
West-Vlaanderen	1	1	1	0	0
Oost-Vlaanderen	1	8	4	0	0
Henegouwen	2	2	2	0	0
Luik	2	1	4	0	0
Waals-Brabant	2	4	2	0	1
Luxemburg	0	0	0	0	0
Namen	0	0	1	0	0
Brussel-Hoofdstad	4	4	12	0	0
Totaal	16	33	35	0	1
Gewest					
Brussels Hoofdstedelijk Gewest	4	4	12	0	0
Vlaams Gewest	6	22	14	0	0
Waals Gewest	6	7	9	0	1
Totaal	16	33	35	0	1

Faillissementsstatistiek, verdeling naar provincie, Gewest en activiteit

Aantal ingeleide faillissementsdossiers in november 2008

	Activiteit					Algemeen totaal	
	<u>Q</u>	<u>R</u>	<u>S</u>	<u>I</u>	<u>U</u>		
	Menselijke gezondheidszorg en maatschappelijke dienstverlening	Kunst, amusement en recreatie	Overige diensten	Huishoudens als werkgever; niet- gedifferentieerde productie van goederen en diensten door huishoudens voor eigen gebruik	Extraterritoriale organisaties en lichamen	Onbekende economische activiteit	
<u>Provincie en</u>							
<u>Brussel-Hoofstad</u>							
Antwerpen	2	2	3	0	0	2	140
Vlaams-Brabant	0	1	0	0	0	2	36
Limburg	0	0	0	0	0	3	50
West-Vlaanderen	0	0	2	0	0	0	52
Oost-Vlaanderen	1	2	1	0	0	3	79
Henegouwen	2	1	3	0	0	4	76
Luik	0	0	3	0	0	0	75
Waals-Brabant	0	0	0	0	0	0	35
Luxemburg	0	0	1	0	0	0	8
Namen	0	0	1	0	0	1	18
Brussel- Hoofdstad	1	0	4	0	0	16	139
Totaal	6	6	18	0	0	31	708
<u>Gewest</u>							
Brussels Hoofdstedelijk Gewest	1	0	4	0	0	16	139
Vlaams Gewest	3	5	6	0	0	10	357
Waals Gewest	2	1	8	0	0	5	212
Totaal	6	6	18	0	0	31	708

Faillissementsstatistiek in 2008

Faillissementsstatistiek, verdeling naar provincie, Gewest en activiteit

Aantal ingeleide faillissementsdossiers in december 2008

	Activiteit				
	<u>A</u>	<u>B</u>	<u>C</u>	<u>D</u>	<u>E</u>
	Landbouw, bosbouw en visserij	Winning van delfstoffen	Industrie	Productie en distributie van elektriciteit, gas, stoom en gekoelde lucht	Distributie van water; afval- en afvalwaterbeheer en sanering
Provincie en Brussel					
<u>Hoofstad</u>					
Antwerpen	#REF!	#REF!	#REF!	#REF!	#REF!
Vlaams-Brabant	#REF!	#REF!	#REF!	#REF!	#REF!
Limburg	#REF!	#REF!	#REF!	#REF!	#REF!
West-Vlaanderen	#REF!	#REF!	#REF!	#REF!	#REF!
Oost-Vlaanderen	#REF!	#REF!	#REF!	#REF!	#REF!
Henegouwen	#REF!	#REF!	#REF!	#REF!	#REF!
Luik	#REF!	#REF!	#REF!	#REF!	#REF!
Waals-Brabant	#REF!	#REF!	#REF!	#REF!	#REF!
Luxemburg	#REF!	#REF!	#REF!	#REF!	#REF!
Namen	#REF!	#REF!	#REF!	#REF!	#REF!
Brussel-Hoofdstad	#REF!	#REF!	#REF!	#REF!	#REF!
Totaal	#REF!	#REF!	#REF!	#REF!	#REF!
<u>Gewest</u>					
Brussels Hoofdstedelijk Gewest	#REF!	#REF!	#REF!	#REF!	#REF!
Vlaams Gewest	#REF!	#REF!	#REF!	#REF!	#REF!
Waals Gewest	#REF!	#REF!	#REF!	#REF!	#REF!
Totaal	#REF!	#REF!	#REF!	#REF!	#REF!

Faillissementsstatistiek in 2008

Faillissementsstatistiek, verdeling naar provincie, Gewest en activiteit

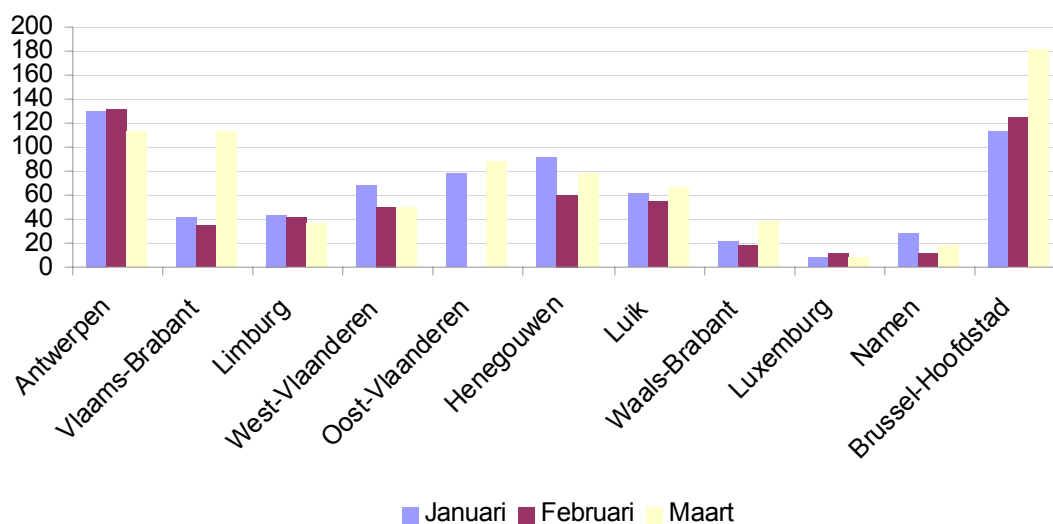
Aantal ingeleide faillissementsdossiers in december 2008

	Activiteit				
	<u>L</u>	<u>M</u>	<u>N</u>	<u>O</u>	<u>P</u>
	Exploitatie van en handel in onroerend goed	Vrije beroepen en wetenschappelijke en technische activiteiten	Administratieve en ondersteunende diensten	Onbekende economische activiteit	Onderwijs
Provincie en Brussel					
<u>Hoofstad</u>					
Antwerpen	#REF!	#REF!	#REF!	#REF!	#REF!
Vlaams-Brabant	#REF!	#REF!	#REF!	#REF!	#REF!
Limburg	#REF!	#REF!	#REF!	#REF!	#REF!
West-Vlaanderen	#REF!	#REF!	#REF!	#REF!	#REF!
Oost-Vlaanderen	#REF!	#REF!	#REF!	#REF!	#REF!
Henegouwen	#REF!	#REF!	#REF!	#REF!	#REF!
Luik	#REF!	#REF!	#REF!	#REF!	#REF!
Waals-Brabant	#REF!	#REF!	#REF!	#REF!	#REF!
Luxemburg	#REF!	#REF!	#REF!	#REF!	#REF!
Namen	#REF!	#REF!	#REF!	#REF!	#REF!
Brussel-Hoofdstad	#REF!	#REF!	#REF!	#REF!	#REF!
Totaal	#REF!	#REF!	#REF!	#REF!	#REF!
<u>Gewest</u>					
Brussels Hoofdstedelijk Gewest	#REF!	#REF!	#REF!	#REF!	#REF!
Vlaams Gewest	#REF!	#REF!	#REF!	#REF!	#REF!
Waals Gewest	#REF!	#REF!	#REF!	#REF!	#REF!
Totaal	#REF!	#REF!	#REF!	#REF!	#REF!

Totaal aantal faillissement: naar activiteit en naar provincie: 2008 naar trimester

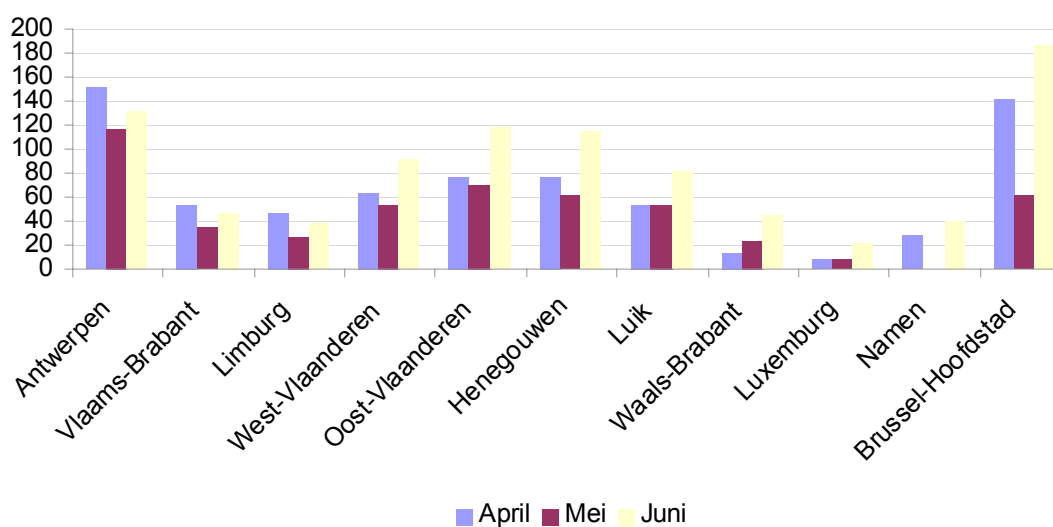
1^{ste} trimester 2008

Verdeling naar provincie en Brussel-Hoofdstad



2^{de} trimester 2008

Verdeling naar provincie en Brussel-Hoofdstad

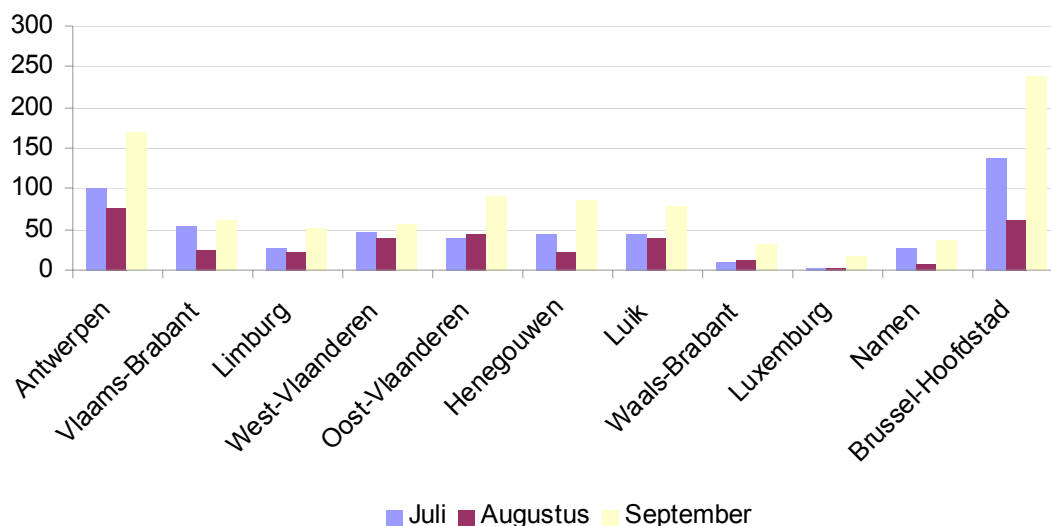


Faillissementsstatistiek, verdeling naar provincie, Gewest en activiteit

Totaal aantal faillissement: naar activiteit en naar provincie: 2008 naar trimester

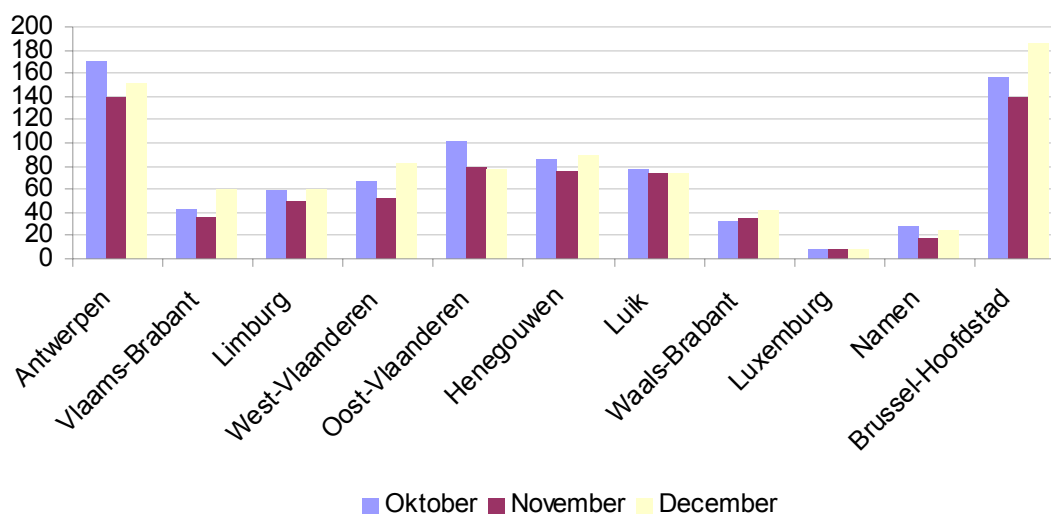
3^{de} trimester 2008

Verdeling naar provincie en Brussel-Hoofdstad



4^{de} trimester 2008

Verdeling naar provincie en Brussel-Hoofdstad



**Gedetailleerde verdeling naar activiteit,
Gewest en klasse van tewerkstelling**

Faillissementsstatistiek in 2008

Faillissementsstatistiek, verdeling naar activiteit, klasse van tewerkstelling en per Gewest

Aantal ingeleide faillissementsdossiers in oktober 2008 : het Rijk

Activiteit	Klasse van tewerkstelling						
	0 - 4	5 - 9	10 - 19	20 - 49	50 - 99	100 - 199	200 - 499
A Landbouw, bosbouw en visserij	10	0	0	0	0	0	0
01 Teelt van gewassen, veeteelt, jacht en diensten in verband met deze activiteiten	8	0	0	0	0	0	0
01.1 Teelt van eenjarige gewassen	2	0	0	0	0	0	0
01.11 Teelt van granen (m.u.v. rijst), peulgewassen en oliehoudende zaden	1	0	0	0	0	0	0
01.13 Teelt van groenten, meloenen en wortel- en knolgewassen	1	0	0	0	0	0	0
01.19 Teelt van andere eenjarige gewassen	0	0	0	0	0	0	0
01.2 Teelt van meerjarige gewassen	0	0	0	0	0	0	0
01.21 Teelt van druiven	0	0	0	0	0	0	0
01.24 Teelt van pit- en steenvruchten	0	0	0	0	0	0	0
01.29 Teelt van andere meerjarige gewassen	0	0	0	0	0	0	0
01.3 Plantenvermeerdering	0	0	0	0	0	0	0
01.30 Plantenvermeerdering	0	0	0	0	0	0	0
01.4 Veeteelt	4	0	0	0	0	0	0
01.41 Fokken van melkvee	0	0	0	0	0	0	0
01.42 Fokken van andere runderen en buffels	1	0	0	0	0	0	0
01.43 Fokken van paarden en andere paardachtigen	0	0	0	0	0	0	0
01.45 Fokken van schapen en geiten	0	0	0	0	0	0	0
01.46 Fokken van varkens	2	0	0	0	0	0	0
01.47 Fokken van pluimvee	1	0	0	0	0	0	0
01.49 Fokken van andere dieren	0	0	0	0	0	0	0
01.5 Gemengd bedrijf	1	0	0	0	0	0	0
01.50 Gemengd bedrijf	1	0	0	0	0	0	0
01.6 Ondersteunende activiteiten in verband met de landbouw; activiteiten met betrekking tot gewassen na de oogst	1	0	0	0	0	0	0
01.61 Ondersteunende activiteiten in verband met de teelt van gewassen	1	0	0	0	0	0	0
01.62 Ondersteunende activiteiten in verband met de veeteelt	0	0	0	0	0	0	0
01.7 Jacht, zetten van vallen en diensten in verband met deze activiteiten	0	0	0	0	0	0	0
01.70 Jacht, zetten van vallen en diensten in verband met deze activiteiten	0	0	0	0	0	0	0
02 Bosbouw en de exploitatie van bossen	1	0	0	0	0	0	0
02.1 Bosbouw	1	0	0	0	0	0	0
02.10 Bosbouw	1	0	0	0	0	0	0
02.2 Exploitatie van bossen	0	0	0	0	0	0	0
02.20 Exploitatie van bossen	0	0	0	0	0	0	0
02.4 Ondersteunende diensten in verband met de bosbouw	0	0	0	0	0	0	0
02.40 Ondersteunende diensten in verband met de bosbouw	0	0	0	0	0	0	0
03 Visserij en aquacultuur	1	0	0	0	0	0	0
03.1 Visserij	1	0	0	0	0	0	0
03.11 Zeevisserij	1	0	0	0	0	0	0
03.2 Aquacultuur	0	0	0	0	0	0	0
03.21 Mariene aquacultuur	0	0	0	0	0	0	0
03.22 Aquacultuur in zoet water	0	0	0	0	0	0	0
B Winning van delfstoffen	0	0	0	0	0	0	0
08 Overige winning van delfstoffen	0	0	0	0	0	0	0

Faillissementsstatistiek, verdeling naar activiteit, klasse van tewerkstelling en per Gewest

Aantal ingeleide faillissementsdossiers in oktober 2008 : het Rijk

Activiteit	Klasse van tewerkstelling		Totaal
	500 - 999	1000 en meer	
A Landbouw, bosbouw en visserij	0	0	10
01 Teelt van gewassen, veeteelt, jacht en diensten in verband met deze activiteiten	0	0	8
01.1 Teelt van eenjarige gewassen	0	0	2
01.11 Teelt van granen (m.u.v. rijst), peulgewassen en oliehoudende zaden	0	0	1
01.13 Teelt van groenten, meloenen en wortel- en knolgewassen	0	0	1
01.19 Teelt van andere eenjarige gewassen	0	0	0
01.2 Teelt van meerjarige gewassen	0	0	0
01.21 Teelt van druiven	0	0	0
01.24 Teelt van pit- en steenvruchten	0	0	0
01.29 Teelt van andere meerjarige gewassen	0	0	0
01.3 Plantenvermeerdering	0	0	0
01.30 Plantenvermeerdering	0	0	0
01.4 Veeteelt	0	0	4
01.41 Fokken van melkvee	0	0	0
01.42 Fokken van andere runderen en buffels	0	0	1
01.43 Fokken van paarden en andere paardachtigen	0	0	0
01.45 Fokken van schapen en geiten	0	0	0
01.46 Fokken van varkens	0	0	2
01.47 Fokken van pluimvee	0	0	1
01.49 Fokken van andere dieren	0	0	0
01.5 Gemengd bedrijf	0	0	1
01.50 Gemengd bedrijf	0	0	1
01.6 Ondersteunende activiteiten in verband met de landbouw; activiteiten met betrekking tot gewassen na de oogst	0	0	1
01.61 Ondersteunende activiteiten in verband met de teelt van gewassen	0	0	1
01.62 Ondersteunende activiteiten in verband met de veeteelt	0	0	0
01.7 Jacht, zetten van vallen en diensten in verband met deze activiteiten	0	0	0
01.70 Jacht, zetten van vallen en diensten in verband met deze activiteiten	0	0	0
02 Bosbouw en de exploitatie van bossen	0	0	1
02.1 Bosbouw	0	0	1
02.10 Bosbouw	0	0	1
02.2 Exploitatie van bossen	0	0	0
02.20 Exploitatie van bossen	0	0	0
02.4 Ondersteunende diensten in verband met de bosbouw	0	0	0
02.40 Ondersteunende diensten in verband met de bosbouw	0	0	0
03 Visserij en aquacultuur	0	0	1
03.1 Visserij	0	0	1
03.11 Zeevisserij	0	0	1
03.2 Aquacultuur	0	0	0
03.21 Mariene aquacultuur	0	0	0
03.22 Aquacultuur in zoet water	0	0	0
B Winning van delfstoffen	0	0	0
08 Overige winning van delfstoffen	0	0	0

Faillissementsstatistiek in 2008

Faillissementsstatistiek, verdeling naar activiteit, klasse van tewerkstelling en per Gewest

Aantal ingeleide faillissementsdossiers in oktober 2008 : het Rijk

Activiteit	Klasse van tewerkstelling						
	0 - 4	5 - 9	10 - 19	20 - 49	50 - 99	100 - 199	200 - 499
08.1	0	0	0	0	0	0	0
08.11	0	0	0	0	0	0	0
08.12	0	0	0	0	0	0	0
08.9	0	0	0	0	0	0	0
08.91	0	0	0	0	0	0	0
08.99	0	0	0	0	0	0	0
09	0	0	0	0	0	0	0
09.1	0	0	0	0	0	0	0
09.10	0	0	0	0	0	0	0
09.9	0	0	0	0	0	0	0
09.90	0	0	0	0	0	0	0
C Industrie	35	7	4	4	2	2	0
10	9	2	2	0	0	0	0
10.1	1	0	1	0	0	0	0
10.11	0	0	0	0	0	0	0
10.12	0	0	0	0	0	0	0
10.13	1	0	1	0	0	0	0
10.2	0	0	0	0	0	0	0
10.20	0	0	0	0	0	0	0
10.3	0	0	0	0	0	0	0
10.31	0	0	0	0	0	0	0
10.32	0	0	0	0	0	0	0
10.39	0	0	0	0	0	0	0
10.5	0	0	0	0	0	0	0
10.51	0	0	0	0	0	0	0
10.52	0	0	0	0	0	0	0
10.6	0	0	0	0	0	0	0
10.61	0	0	0	0	0	0	0
10.62	0	0	0	0	0	0	0
10.7	6	2	1	0	0	0	0
10.71	6	2	1	0	0	0	0

Faillissementsstatistiek, verdeling naar activiteit, klasse van tewerkstelling en per Gewest**Aantal ingeleide faillissementsdossiers in oktober 2008 : het Rijk**

Activiteit	Klasse van tewerkstelling		Totaal
	500 - 999	1000 en meer	
08.1 Wining van steen, zand en klei	0	0	0
08.11 Wining van bouw- en siersteen, kalksteen, gips, krijt en leisteen	0	0	0
08.12 Wining van grind, zand, klei en kaolien	0	0	0
08.9 Wining van delfstoffen, n.e.g.	0	0	0
08.91 Wining van mineralen voor de chemische en de kunstmestindustrie	0	0	0
08.99 Overige winning van delfstoffen, n.e.g	0	0	0
09 Ondersteunende activiteiten in verband met de mijnbouw	0	0	0
09.1 Ondersteunende activiteiten in verband met de aardolie- en aardgaswinning	0	0	0
09.10 Ondersteunende activiteiten in verband met de aardolie- en aardgaswinning	0	0	0
09.9 Ondersteunende activiteiten in verband met de overige winning van delfstoffen	0	0	0
09.90 Ondersteunende activiteiten in verband met de overige winning van delfstoffen	0	0	0
C Industrie	0	0	54
10 Vervaardiging van voedingsmiddelen	0	0	13
10.1 Verwerking en conservering van vlees en vervaardiging van vleesproducten	0	0	2
10.11 Verwerking en conservering van vlees	0	0	0
10.12 Verwerking en conservering van gevogelte	0	0	0
10.13 Vervaardiging van producten van vlees of van gevogelte	0	0	2
10.2 Verwerking en conservering van vis en van schaal- en weekdieren	0	0	0
10.20 Verwerking en conservering van vis en van schaal- en weekdieren	0	0	0
10.3 Verwerking en conservering van groenten en fruit	0	0	0
10.31 Verwerking en conservering van aardappelen	0	0	0
10.32 Vervaardiging van groente- en fruitsappen	0	0	0
10.39 Overige verwerking en conservering van groenten en fruit	0	0	0
10.5 Vervaardiging van zuivelproducten	0	0	0
10.51 Zuivelfabrieken en kaasmakerijen	0	0	0
10.52 Vervaardiging van consumptie-ijs	0	0	0
10.6 Vervaardiging van maalterijproducten, zetmeel en zetmeelproducten	0	0	0
10.61 Vervaardiging van maalterijproducten	0	0	0
10.62 Vervaardiging van zetmeel en zetmeelproducten	0	0	0
10.7 Vervaardiging van bakkerijproducten en deegwaren	0	0	9
10.71 Vervaardiging van brood en van vers banketbakkerswerk	0	0	9

Faillissementsstatistiek in 2008

Faillissementsstatistiek, verdeling naar activiteit, klasse van tewerkstelling en per Gewest

Aantal ingeleide faillissementsdossiers in oktober 2008 : het Rijk

Activiteit	Klasse van tewerkstelling						
	0 - 4	5 - 9	10 - 19	20 - 49	50 - 99	100 - 199	200 - 499
10.72 Vervaardiging van beschuit en biscuit en van ander houdbaar banketbakkerswerk	0	0	0	0	0	0	0
10.73 Vervaardiging van macaroni, noedels, koeskoes en dergelijke deegwaren	0	0	0	0	0	0	0
10.8 Vervaardiging van andere voedingsmiddelen	2	0	0	0	0	0	0
10.82 Vervaardiging van cacao, chocolade en suikerwerk	0	0	0	0	0	0	0
10.83 Verwerking van thee en koffie	2	0	0	0	0	0	0
10.84 Vervaardiging van specerijen, sauzen en kruiden	0	0	0	0	0	0	0
10.85 Vervaardiging van bereide maaltijden en schotels	0	0	0	0	0	0	0
10.86 Vervaardiging van gehomogeniseerde voedingspreparaten en dieetvoeding	0	0	0	0	0	0	0
10.89 Vervaardiging van andere voedingsmiddelen, n.e.g.	0	0	0	0	0	0	0
10.9 Vervaardiging van diervoeders	0	0	0	0	0	0	0
10.91 Vervaardiging van veevoeders	0	0	0	0	0	0	0
10.92 Vervaardiging van voeders voor huisdieren	0	0	0	0	0	0	0
11 Vervaardiging van dranken	0	0	0	0	0	0	0
11.0 Vervaardiging van dranken	0	0	0	0	0	0	0
11.01 Vervaardiging van gedistilleerde dranken door distilleren, rectificeren en mengen	0	0	0	0	0	0	0
11.02 Vervaardiging van wijn uit druiven	0	0	0	0	0	0	0
11.04 Vervaardiging van andere niet-gedistilleerde gegiste dranken	0	0	0	0	0	0	0
11.05 Vervaardiging van bier	0	0	0	0	0	0	0
11.07 Vervaardiging van frisdranken; productie van mineraalwater en ander gebotteld water	0	0	0	0	0	0	0
12 Vervaardiging van tabaksproducten	0	0	0	0	0	0	0
12.0 Vervaardiging van tabaksproducten	0	0	0	0	0	0	0
12.00 Vervaardiging van tabaksproducten	0	0	0	0	0	0	0
13 Vervaardiging van textiel	0	0	1	1	1	2	0
13.1 Bewerken en spinnen van textielvezels	0	0	1	0	0	2	0
13.10 Bewerken en spinnen van textielvezels	0	0	1	0	0	2	0
13.2 Weven van textiel	0	0	0	0	0	0	0
13.20 Weven van textiel	0	0	0	0	0	0	0
13.3 Textielveredeling	0	0	0	1	1	0	0
13.30 Textielveredeling	0	0	0	1	1	0	0
13.9 Vervaardiging van andere textielproducten	0	0	0	0	0	0	0
13.91 Vervaardiging van gebreide en gehaakte stoffen	0	0	0	0	0	0	0
13.92 Vervaardiging van geconfectioneerde artikelen van textiel, exclusief kleding	0	0	0	0	0	0	0
13.93 Vervaardiging van vloerkleden en tapijt	0	0	0	0	0	0	0
13.94 Vervaardiging van koord, bindgaren, touw en netten	0	0	0	0	0	0	0
13.96 Vervaardiging van ander technisch en industrieel textiel	0	0	0	0	0	0	0
13.99 Vervaardiging van andere textielproducten, n.e.g.	0	0	0	0	0	0	0
14 Vervaardiging van kleding	2	1	0	2	0	0	0
14.1 Vervaardiging van kleding, exclusief bontkleding	2	1	0	2	0	0	0

Faillissementsstatistiek, verdeling naar activiteit, klasse van tewerkstelling en per Gewest**Aantal ingeleide faillissementsdossiers in oktober 2008 : het Rijk**

	Activiteit	Klasse van tewerkstelling		Totaal
		500 - 999	1000 en meer	
10.72	Vervaardiging van beschuit en biscuit en van ander houdbaar banketbakkerswerk	0	0	0
10.73	Vervaardiging van macaroni, noedels, koeskoes en dergelijke deegwaren	0	0	0
10.8	Vervaardiging van andere voedingsmiddelen	0	0	2
10.82	Vervaardiging van cacao, chocolade en suikerwerk	0	0	0
10.83	Verwerking van thee en koffie	0	0	2
10.84	Vervaardiging van specerijen, sauzen en kruiden	0	0	0
10.85	Vervaardiging van bereide maaltijden en schotels	0	0	0
10.86	Vervaardiging van gehomogeniseerde voedingspreparaten en dieetvoeding	0	0	0
10.89	Vervaardiging van andere voedingsmiddelen, n.e.g.	0	0	0
10.9	Vervaardiging van diervoeders	0	0	0
10.91	Vervaardiging van veevoeders	0	0	0
10.92	Vervaardiging van voeders voor huisdieren	0	0	0
11	Vervaardiging van dranken	0	0	0
11.0	Vervaardiging van dranken	0	0	0
11.01	Vervaardiging van gedistilleerde dranken door distilleren, rectificeren en mengen	0	0	0
11.02	Vervaardiging van wijn uit druiven	0	0	0
11.04	Vervaardiging van andere niet-gedistilleerde gegiste dranken	0	0	0
11.05	Vervaardiging van bier	0	0	0
11.07	Vervaardiging van frisdranken; productie van mineraalwater en ander gebotteld water	0	0	0
12	Vervaardiging van tabaksproducten	0	0	0
12.0	Vervaardiging van tabaksproducten	0	0	0
12.00	Vervaardiging van tabaksproducten	0	0	0
13	Vervaardiging van textiel	0	0	5
13.1	Bewerken en spinnen van textielvezels	0	0	3
13.10	Bewerken en spinnen van textielvezels	0	0	3
13.2	Weven van textiel	0	0	0
13.20	Weven van textiel	0	0	0
13.3	Textielveredeling	0	0	2
13.30	Textielveredeling	0	0	2
13.9	Vervaardiging van andere textielproducten	0	0	0
13.91	Vervaardiging van gebreide en gehaakte stoffen	0	0	0
13.92	Vervaardiging van geconfectioneerde artikelen van textiel, exclusief kleding	0	0	0
13.93	Vervaardiging van vloerkleden en tapijt	0	0	0
13.94	Vervaardiging van koord, bindgaren, touw en netten	0	0	0
13.96	Vervaardiging van ander technisch en industrieel textiel	0	0	0
13.99	Vervaardiging van andere textielproducten, n.e.g.	0	0	0
14	Vervaardiging van kleding	0	0	5
14.1	Vervaardiging van kleding, exclusief bontkleding	0	0	5

Faillissementsstatistiek in 2008

Faillissementsstatistiek, verdeling naar activiteit, klasse van tewerkstelling en per Gewest

Aantal ingeleide faillissementsdossiers in oktober 2008 : het Rijk

Activiteit	Klasse van tewerkstelling						
	0 - 4	5 - 9	10 - 19	20 - 49	50 - 99	100 - 199	200 - 499
14.11 Vervaardiging van kleding van leer	0	0	0	0	0	0	0
14.12 Vervaardiging van werkkleding	0	0	0	1	0	0	0
14.13 Vervaardiging van andere bovenkleding	2	1	0	0	0	0	0
14.14 Vervaardiging van onderkleding	0	0	0	0	0	0	0
14.19 Vervaardiging van andere kleding en toebehoren	0	0	0	1	0	0	0
14.3 Vervaardiging van gebreide en gehaakte kleding	0	0	0	0	0	0	0
14.31 Vervaardiging van gebreide en gehaakte kousen en sokken	0	0	0	0	0	0	0
14.39 Vervaardiging van andere gebreide en gehaakte kleding	0	0	0	0	0	0	0
15 Vervaardiging van leer en van producten van leer	0	0	0	0	0	0	0
15.1 Looien en bewerken van leer; vervaardiging van koffers, tassen, zadel- en tuigmakerswerk; bereiden en verven van bont	0	0	0	0	0	0	0
15.11 Looien en bereiden van leer; bereiden en verven van bont	0	0	0	0	0	0	0
15.12 Vervaardiging van koffers, tassen en dergelijke en van zadel- en tuigmakerswerk	0	0	0	0	0	0	0
15.2 Vervaardiging van schoeisel	0	0	0	0	0	0	0
15.20 Vervaardiging van schoeisel	0	0	0	0	0	0	0
16 Houtindustrie en vervaardiging van artikelen van hout en van kurk, exclusief meubelen; vervaardiging van artikelen van	1	1	0	0	0	0	0
16.1 Zagen en schaven van hout	0	0	0	0	0	0	0
16.10 Zagen en schaven van hout	0	0	0	0	0	0	0
16.2 Vervaardiging van artikelen van hout, kurk, riet of vlechtwerk	1	1	0	0	0	0	0
16.21 Vervaardiging van finer en van panelen op basis van hout	0	0	0	0	0	0	0
16.22 Vervaardiging van parketvloeren	0	0	0	0	0	0	0
16.23 Vervaardiging van ander schrijn- en timmerwerk	1	1	0	0	0	0	0
16.24 Vervaardiging van houten emballage	0	0	0	0	0	0	0
16.29 Vervaardiging van andere artikelen van hout; vervaardiging van artikelen van kurk, riet of vlechtwerk	0	0	0	0	0	0	0
17 Vervaardiging van papier en papierwaren	0	0	0	0	0	0	0
17.1 Vervaardiging van pulp, papier en karton	0	0	0	0	0	0	0
17.12 Vervaardiging van papier en karton	0	0	0	0	0	0	0
17.2 Vervaardiging van artikelen van papier of karton	0	0	0	0	0	0	0
17.21 Vervaardiging van gegolfd papier en golfkarton en van verpakkingsmateriaal van papier en karton	0	0	0	0	0	0	0
17.23 Vervaardiging van kantoorbenodigdheden van papier	0	0	0	0	0	0	0
17.29 Vervaardiging van andere artikelen van papier of karton	0	0	0	0	0	0	0
18 Drukkerijen, reproductie van opgenomen media	3	2	0	0	0	0	0

Faillissementsstatistiek, verdeling naar activiteit, klasse van tewerkstelling en per Gewest**Aantal ingeleide faillissementsdossiers in oktober 2008 : het Rijk**

Activiteit	Klasse van tewerkstelling		Totaal
	500 - 999	1000 en meer	
14.11 Vervaardiging van kleding van leer	0	0	0
14.12 Vervaardiging van werkkleding	0	0	1
14.13 Vervaardiging van andere bovenkleding	0	0	3
14.14 Vervaardiging van onderkleding	0	0	0
14.19 Vervaardiging van andere kleding en toebehoren	0	0	1
14.3 Vervaardiging van gebreide en gehaakte kleding	0	0	0
14.31 Vervaardiging van gebreide en gehaakte kousen en sokken	0	0	0
14.39 Vervaardiging van andere gebreide en gehaakte kleding	0	0	0
15 Vervaardiging van leer en van producten van leer	0	0	0
15.1 Looien en bewerken van leer; vervaardiging van koffers, tassen, zadel- en tuigmakerswerk; bereiden en verven van bont	0	0	0
15.11 Looien en bereiden van leer; bereiden en verven van bont	0	0	0
15.12 Vervaardiging van koffers, tassen en dergelijke en van zadel- en tuigmakerswerk	0	0	0
15.2 Vervaardiging van schoeisel	0	0	0
15.20 Vervaardiging van schoeisel	0	0	0
16 Houtindustrie en vervaardiging van artikelen van hout en van kurk, exclusief meubelen; vervaardiging van artikelen van	0	0	2
16.1 Zagen en schaven van hout	0	0	0
16.10 Zagen en schaven van hout	0	0	0
16.2 Vervaardiging van artikelen van hout, kurk, riet of vlechtwerk	0	0	2
16.21 Vervaardiging van fineer en van panelen op basis van hout	0	0	0
16.22 Vervaardiging van parketvloeren	0	0	0
16.23 Vervaardiging van ander schrijn- en timmerwerk	0	0	2
16.24 Vervaardiging van houten emballage	0	0	0
16.29 Vervaardiging van andere artikelen van hout; vervaardiging van artikelen van kurk, riet of vlechtwerk	0	0	0
17 Vervaardiging van papier en papierwaren	0	0	0
17.1 Vervaardiging van pulp, papier en karton	0	0	0
17.12 Vervaardiging van papier en karton	0	0	0
17.2 Vervaardiging van artikelen van papier of karton	0	0	0
17.21 Vervaardiging van gegoldf papier en golfkarton en van verpakkingsmateriaal van papier en karton	0	0	0
17.23 Vervaardiging van kantoorbenodigdheden van papier	0	0	0
17.29 Vervaardiging van andere artikelen van papier of karton	0	0	0
18 Drukkerijen, reproductie van opgenomen media	0	0	5

Faillissementsstatistiek in 2008

Faillissementsstatistiek, verdeling naar activiteit, klasse van tewerkstelling en per Gewest

Aantal ingeleide faillissementsdossiers in oktober 2008 : het Rijk

Activiteit	Klasse van tewerkstelling						
	0 - 4	5 - 9	10 - 19	20 - 49	50 - 99	100 - 199	200 - 499
18.1 Drukkerijen en diensten in verband met drukkerijen	3	2	0	0	0	0	0
18.11 Krantendrukkerijen	0	0	0	0	0	0	0
18.12 Overige drukkerijen	2	1	0	0	0	0	0
18.13 Prepress- en premediadiensten	1	1	0	0	0	0	0
18.14 Binderijen en aanverwante diensten	0	0	0	0	0	0	0
18.2 Reproductie van opgenomen media	0	0	0	0	0	0	0
18.20 Reproductie van opgenomen media	0	0	0	0	0	0	0
19 Vervaardiging van cokes en van geraffineerde aardolieproducten	0	0	0	0	0	0	0
19.2 Vervaardiging van geraffineerde aardolieproducten	0	0	0	0	0	0	0
19.20 Vervaardiging van geraffineerde aardolieproducten	0	0	0	0	0	0	0
20 Vervaardiging van chemische producten	0	0	0	1	1	0	0
20.1 Vervaardiging van chemische basisproducten, kunstmeststoffen en stikstofverbindingen en van kunststoffen en synthetis	0	0	0	0	0	0	0
20.11 Vervaardiging van industriële gassen	0	0	0	0	0	0	0
20.12 Vervaardiging van kleurstoffen en pigmenten	0	0	0	0	0	0	0
20.13 Vervaardiging van andere anorganische chemische basisproducten	0	0	0	0	0	0	0
20.14 Vervaardiging van andere organische chemische basisproducten	0	0	0	0	0	0	0
20.15 Vervaardiging van kunstmeststoffen en stikstofverbindingen	0	0	0	0	0	0	0
20.16 Vervaardiging van kunststoffen in primaire vormen	0	0	0	0	0	0	0
20.17 Vervaardiging van synthetische rubber in primaire vormen	0	0	0	0	0	0	0
20.3 Vervaardiging van verf, vernis e.d., drukinkt en mastiek	0	0	0	0	0	0	0
20.30 Vervaardiging van verf, vernis e.d., drukinkt en mastiek	0	0	0	0	0	0	0
20.4 Vervaardiging van zeep, wasmiddelen, poets- en reinigingsmiddelen, parfums en toiletartikelen	0	0	0	0	1	0	0
20.41 Vervaardiging van zeep en wasmiddelen, poets- en reinigingsmiddelen	0	0	0	0	1	0	0
20.42 Vervaardiging van parfums en toiletartikelen	0	0	0	0	0	0	0
20.5 Vervaardiging van andere chemische producten	0	0	0	0	0	0	0
20.51 Vervaardiging van kruid en springstoffen	0	0	0	0	0	0	0
20.52 Vervaardiging van lijm	0	0	0	0	0	0	0
20.53 Vervaardiging van etherische oliën	0	0	0	0	0	0	0
20.59 Vervaardiging van andere chemische producten, n.e.g.	0	0	0	0	0	0	0
20.6 Vervaardiging van synthetische en kunstmatige vezels	0	0	0	1	0	0	0
20.60 Vervaardiging van synthetische en kunstmatige vezels	0	0	0	1	0	0	0
21 Vervaardiging van farmaceutische grondstoffen en producten	0	0	0	0	0	0	0
21.1 Vervaardiging van farmaceutische grondstoffen	0	0	0	0	0	0	0
21.10 Vervaardiging van farmaceutische grondstoffen	0	0	0	0	0	0	0

Faillissementsstatistiek, verdeling naar activiteit, klasse van tewerkstelling en per Gewest

Aantal ingeleide faillissementsdossiers in oktober 2008 : het Rijk

Activiteit	Klasse van tewerkstelling		Totaal
	500 - 999	1000 en meer	
18.1 Drukkerijen en diensten in verband met drukkerijen	0	0	5
18.11 Krantendrukkerijen	0	0	0
18.12 Overige drukkerijen	0	0	3
18.13 Prepress- en premediadiensten	0	0	2
18.14 Binderijen en aanverwante diensten	0	0	0
18.2 Reproductie van opgenomen media	0	0	0
18.20 Reproductie van opgenomen media	0	0	0
19 Vervaardiging van cokes en van geraffineerde aardolieproducten	0	0	0
19.2 Vervaardiging van geraffineerde aardolieproducten	0	0	0
19.20 Vervaardiging van geraffineerde aardolieproducten	0	0	0
20 Vervaardiging van chemische producten	0	0	2
20.1 Vervaardiging van chemische basisproducten, kunstmeststoffen en stikstofverbindingen en van kunststoffen en synthetis	0	0	0
20.11 Vervaardiging van industriële gassen	0	0	0
20.12 Vervaardiging van kleurstoffen en pigmenten	0	0	0
20.13 Vervaardiging van andere anorganische chemische basisproducten	0	0	0
20.14 Vervaardiging van andere organische chemische basisproducten	0	0	0
20.15 Vervaardiging van kunstmeststoffen en stikstofverbindingen	0	0	0
20.16 Vervaardiging van kunststoffen in primaire vormen	0	0	0
20.17 Vervaardiging van synthetische rubber in primaire vormen	0	0	0
20.3 Vervaardiging van verf, vernis e.d., drukinkt en mastiek	0	0	0
20.30 Vervaardiging van verf, vernis e.d., drukinkt en mastiek	0	0	0
20.4 Vervaardiging van zeep, wasmiddelen, poets- en reinigingsmiddelen, parfums en toiletartikelen	0	0	1
20.41 Vervaardiging van zeep en wasmiddelen, poets- en reinigingsmiddelen	0	0	1
20.42 Vervaardiging van parfums en toiletartikelen	0	0	0
20.5 Vervaardiging van andere chemische producten	0	0	0
20.51 Vervaardiging van kruid en springstoffen	0	0	0
20.52 Vervaardiging van lijm	0	0	0
20.53 Vervaardiging van etherische oliën	0	0	0
20.59 Vervaardiging van andere chemische producten, n.e.g.	0	0	0
20.6 Vervaardiging van synthetische en kunstmatige vezels	0	0	1
20.60 Vervaardiging van synthetische en kunstmatige vezels	0	0	1
21 Vervaardiging van farmaceutische grondstoffen en producten	0	0	0
21.1 Vervaardiging van farmaceutische grondstoffen	0	0	0
21.10 Vervaardiging van farmaceutische grondstoffen	0	0	0

Faillissementsstatistiek in 2008

Faillissementsstatistiek, verdeling naar activiteit, klasse van tewerkstelling en per Gewest

Aantal ingeleide faillissementsdossiers in oktober 2008 : het Rijk

Activiteit	Klasse van tewerkstelling						
	0 - 4	5 - 9	10 - 19	20 - 49	50 - 99	100 - 199	200 - 499
21.2 Vervaardiging van farmaceutische producten	0	0	0	0	0	0	0
21.20 Vervaardiging van farmaceutische producten	0	0	0	0	0	0	0
22 Vervaardiging van producten van rubber of kunststof	2	0	0	0	0	0	0
22.1 Vervaardiging van producten van rubber	0	0	0	0	0	0	0
22.11 Vervaardiging van binnen- en buitenbanden van rubber; loopvlakvernieuwing	0	0	0	0	0	0	0
22.19 Vervaardiging van andere producten van rubber	0	0	0	0	0	0	0
22.2 Vervaardiging van producten van kunststof	2	0	0	0	0	0	0
22.21 Vervaardiging van platen, vellen, buizen en profielen, van kunststof	0	0	0	0	0	0	0
22.22 Vervaardiging van verpakkingsmateriaal van kunststof	0	0	0	0	0	0	0
22.23 Vervaardiging van kunststofartikelen voor de bouw	1	0	0	0	0	0	0
22.29 Vervaardiging van andere producten van kunststof	1	0	0	0	0	0	0
23 Vervaardiging van andere niet-metaalhoudende minerale producten	3	0	0	0	0	0	0
23.1 Vervaardiging van glas en glaswerk	0	0	0	0	0	0	0
23.11 Vervaardiging van vlakglas	0	0	0	0	0	0	0
23.12 Vormen en bewerken van vlakglas	0	0	0	0	0	0	0
23.13 Vervaardiging van holglas	0	0	0	0	0	0	0
23.14 Vervaardiging van glasvezels	0	0	0	0	0	0	0
23.19 Vervaardiging en bewerking van ander glas (inclusief technisch glaswerk)	0	0	0	0	0	0	0
23.2 Vervaardiging van vuurvaste producten	0	0	0	0	0	0	0
23.20 Vervaardiging van vuurvaste producten	0	0	0	0	0	0	0
23.3 Vervaardiging van producten voor de bouw, van klei	2	0	0	0	0	0	0
23.31 Vervaardiging van keramische tegels en plavuizen	2	0	0	0	0	0	0
23.32 Vervaardiging van bakstenen, tegels en producten voor de bouw, van gebakken klei	0	0	0	0	0	0	0
23.4 Vervaardiging van andere keramische producten	0	0	0	0	0	0	0
23.41 Vervaardiging van huishoudelijk en sieraardewerk	0	0	0	0	0	0	0
23.43 Vervaardiging van isolatoren en isolatiemateriaal, van keramische stoffen	0	0	0	0	0	0	0
23.49 Vervaardiging van andere keramische producten	0	0	0	0	0	0	0
23.5 Vervaardiging van cement, kalk en gips	1	0	0	0	0	0	0
23.51 Vervaardiging van cement	1	0	0	0	0	0	0
23.6 Vervaardiging van artikelen van beton, cement en gips	0	0	0	0	0	0	0
23.61 Vervaardiging van artikelen van beton voor de bouw	0	0	0	0	0	0	0
23.62 Vervaardiging van artikelen van gips voor de bouw	0	0	0	0	0	0	0

Faillissementsstatistiek, verdeling naar activiteit, klasse van tewerkstelling en per Gewest**Aantal ingeleide faillissementsdossiers in oktober 2008 : het Rijk**

Activiteit	Klasse van tewerkstelling		Totaal
	500 - 999	1000 en meer	
21.2 Vervaardiging van farmaceutische producten	0	0	0
21.20 Vervaardiging van farmaceutische producten	0	0	0
22 Vervaardiging van producten van rubber of kunststof	0	0	2
22.1 Vervaardiging van producten van rubber	0	0	0
22.11 Vervaardiging van binnen- en buitenbanden van rubber; loopvlakvernieuwing	0	0	0
22.19 Vervaardiging van andere producten van rubber	0	0	0
22.2 Vervaardiging van producten van kunststof	0	0	2
22.21 Vervaardiging van platen, vellen, buizen en profielen, van kunststof	0	0	0
22.22 Vervaardiging van verpakkingsmateriaal van kunststof	0	0	0
22.23 Vervaardiging van kunststofartikelen voor de bouw	0	0	1
22.29 Vervaardiging van andere producten van kunststof	0	0	1
23 Vervaardiging van andere niet-metaalhoudende minerale producten	0	0	3
23.1 Vervaardiging van glas en glaswerk	0	0	0
23.11 Vervaardiging van vlakglas	0	0	0
23.12 Vormen en bewerken van vlakglas	0	0	0
23.13 Vervaardiging van holglas	0	0	0
23.14 Vervaardiging van glasvezels	0	0	0
23.19 Vervaardiging en bewerking van ander glas (inclusief technisch glaswerk)	0	0	0
23.2 Vervaardiging van vuurvaste producten	0	0	0
23.20 Vervaardiging van vuurvaste producten	0	0	0
23.3 Vervaardiging van producten voor de bouw, van klei	0	0	2
23.31 Vervaardiging van keramische tegels en plavuizen	0	0	2
23.32 Vervaardiging van bakstenen, tegels en producten voor de bouw, van gebakken klei	0	0	0
23.4 Vervaardiging van andere keramische producten	0	0	0
23.41 Vervaardiging van huishoudelijk en sieraardewerk	0	0	0
23.43 Vervaardiging van isolatoren en isolatiemateriaal, van keramische stoffen	0	0	0
23.49 Vervaardiging van andere keramische producten	0	0	0
23.5 Vervaardiging van cement, kalk en gips	0	0	1
23.51 Vervaardiging van cement	0	0	1
23.6 Vervaardiging van artikelen van beton, cement en gips	0	0	0
23.61 Vervaardiging van artikelen van beton voor de bouw	0	0	0
23.62 Vervaardiging van artikelen van gips voor de bouw	0	0	0

Faillissementsstatistiek in 2008

Faillissementsstatistiek, verdeling naar activiteit, klasse van tewerkstelling en per Gewest

Aantal ingeleide faillissementsdossiers in oktober 2008 : het Rijk

Activiteit	Klasse van tewerkstelling						
	0 - 4	5 - 9	10 - 19	20 - 49	50 - 99	100 - 199	200 - 499
23.63 Vervaardiging van stortklare beton	0	0	0	0	0	0	0
23.65 Vervaardiging van producten van vezelcement	0	0	0	0	0	0	0
23.69 Vervaardiging van andere artikelen van beton, gips en cement	0	0	0	0	0	0	0
23.7 Houwen, bewerken en afwerken van natuursteen	0	0	0	0	0	0	0
23.70 Houwen, bewerken en afwerken van natuursteen	0	0	0	0	0	0	0
23.9 Vervaardiging van andere schuurmiddelen en niet-metaalhoudende minerale producten n.e.g.	0	0	0	0	0	0	0
23.91 Vervaardiging van schuur-, slijp- en polijstmiddelen	0	0	0	0	0	0	0
23.99 Vervaardiging van andere niet-metaalhoudende minerale producten, n.e.g.	0	0	0	0	0	0	0
24 Vervaardiging van metalen in primaire vorm	0	0	0	0	0	0	0
24.1 Vervaardiging van ijzer en staal en van ferrolegeringen	0	0	0	0	0	0	0
24.10 Vervaardiging van ijzer en staal en van ferrolegeringen	0	0	0	0	0	0	0
24.2 Vervaardiging van buizen, pijpen, holle profielen en fittings daarvoor, van staal	0	0	0	0	0	0	0
24.20 Vervaardiging van buizen, pijpen, holle profielen en fittings daarvoor, van staal	0	0	0	0	0	0	0
24.3 Vervaardiging van andere producten van de eerste verwerking van staal	0	0	0	0	0	0	0
24.31 Koudtrekken van staven	0	0	0	0	0	0	0
24.33 Koudvormen of koudfelsen	0	0	0	0	0	0	0
24.34 Koudtrekken van draad	0	0	0	0	0	0	0
24.4 Productie van edele metalen en van andere non-ferrometalen	0	0	0	0	0	0	0
24.41 Productie van edelmetalen	0	0	0	0	0	0	0
24.42 Productie van aluminium	0	0	0	0	0	0	0
24.43 Productie van lood, zink en tin	0	0	0	0	0	0	0
24.44 Productie van koper	0	0	0	0	0	0	0
24.45 Productie van andere non-ferrometalen	0	0	0	0	0	0	0
24.5 Gieten van metalen	0	0	0	0	0	0	0
24.51 Gieten van ijzer	0	0	0	0	0	0	0
24.53 Gieten van lichte metalen	0	0	0	0	0	0	0
24.54 Gieten van andere non-ferrometalen	0	0	0	0	0	0	0
25 Vervaardiging van producten van metaal, exclusief machines en apparaten	7	1	1	0	0	0	0
25.1 Vervaardiging van metalen constructiewerken	4	0	1	0	0	0	0
25.11 Vervaardiging van metalen constructiewerken en delen daarvan	2	0	1	0	0	0	0
25.12 Vervaardiging van metalen deuren en vensters	2	0	0	0	0	0	0
25.2 Vervaardiging van tanks, reservoirs en bergingsmiddelen, van metaal	0	0	0	0	0	0	0
25.21 Vervaardiging van radiatoren en ketels voor centrale verwarming	0	0	0	0	0	0	0

Faillissementsstatistiek, verdeling naar activiteit, klasse van tewerkstelling en per Gewest**Aantal ingeleide faillissementsdossiers in oktober 2008 : het Rijk**

Activiteit	Klasse van tewerkstelling		Totaal
	500 - 999	1000 en meer	
23.63 Vervaardiging van stortklare beton	0	0	0
23.65 Vervaardiging van producten van vezelcement	0	0	0
23.69 Vervaardiging van andere artikelen van beton, gips en cement	0	0	0
23.7 Houwen, bewerken en afwerken van natuursteen	0	0	0
23.70 Houwen, bewerken en afwerken van natuursteen	0	0	0
23.9 Vervaardiging van andere schuurmiddelen en niet-metaalhoudende minerale producten n.e.g.	0	0	0
23.91 Vervaardiging van schuur-, slijp- en polijstmiddelen	0	0	0
23.99 Vervaardiging van andere niet-metaalhoudende minerale producten, n.e.g.	0	0	0
24 Vervaardiging van metalen in primaire vorm	0	0	0
24.1 Vervaardiging van ijzer en staal en van ferrolegeringen	0	0	0
24.10 Vervaardiging van ijzer en staal en van ferrolegeringen	0	0	0
24.2 Vervaardiging van buizen, pijpen, holle profielen en fittings daarvoor, van staal	0	0	0
24.20 Vervaardiging van buizen, pijpen, holle profielen en fittings daarvoor, van staal	0	0	0
24.3 Vervaardiging van andere producten van de eerste verwerking van staal	0	0	0
24.31 Koudtrekken van staven	0	0	0
24.33 Koudvervormen of koudfelsen	0	0	0
24.34 Koudtrekken van draad	0	0	0
24.4 Productie van edele metalen en van andere non-ferrometalen	0	0	0
24.41 Productie van edelmetalen	0	0	0
24.42 Productie van aluminium	0	0	0
24.43 Productie van lood, zink en tin	0	0	0
24.44 Productie van koper	0	0	0
24.45 Productie van andere non-ferrometalen	0	0	0
24.5 Gieten van metalen	0	0	0
24.51 Gieten van ijzer	0	0	0
24.53 Gieten van lichte metalen	0	0	0
24.54 Gieten van andere non-ferrometalen	0	0	0
25 Vervaardiging van producten van metaal, exclusief machines en apparaten	0	0	9
25.1 Vervaardiging van metalen constructiewerken	0	0	5
25.11 Vervaardiging van metalen constructiewerken en delen daarvan	0	0	3
25.12 Vervaardiging van metalen deuren en vensters	0	0	2
25.2 Vervaardiging van tanks, reservoirs en bergingsmiddelen, van metaal	0	0	0
25.21 Vervaardiging van radiatoren en ketels voor centrale verwarming	0	0	0

Faillissementsstatistiek in 2008

Faillissementsstatistiek, verdeling naar activiteit, klasse van tewerkstelling en per Gewest

Aantal ingeleide faillissementsdossiers in oktober 2008 : het Rijk

Activiteit	Klasse van tewerkstelling						
	0 - 4	5 - 9	10 - 19	20 - 49	50 - 99	100 - 199	200 - 499
25.29 Vervaardiging van andere tanks, reservoirs en bergingsmiddelen, van metaal	0	0	0	0	0	0	0
25.3 Vervaardiging van stoomketels, exclusief warmwaterketels voor centrale verwarming	0	0	0	0	0	0	0
25.30 Vervaardiging van stoomketels, exclusief warmwaterketels voor centrale verwarming	0	0	0	0	0	0	0
25.4 Vervaardiging van wapens en munitie	0	0	0	0	0	0	0
25.40 Vervaardiging van wapens en munitie	0	0	0	0	0	0	0
25.5 Smeden, persen, stampen en profielwalsen van metaal; poedermetallurgie	1	0	0	0	0	0	0
25.50 Smeden, persen, stampen en profielwalsen van metaal; poedermetallurgie	1	0	0	0	0	0	0
25.6 Oppervlaktebehandeling van metalen; verspanend bewerken van metalen	2	1	0	0	0	0	0
25.61 Oppervlaktebehandeling van metalen	0	0	0	0	0	0	0
25.62 Verspanend bewerken van metalen	2	1	0	0	0	0	0
25.7 Vervaardiging van scharen, messen, bestekken, gereedschap en ijzerwaren	0	0	0	0	0	0	0
25.71 Vervaardiging van scharen, messen, bestekken, enz.	0	0	0	0	0	0	0
25.72 Vervaardiging van hang- en sluitwerk	0	0	0	0	0	0	0
25.73 Vervaardiging van gereedschap	0	0	0	0	0	0	0
25.9 Vervaardiging van andere producten van metaal	0	0	0	0	0	0	0
25.91 Vervaardiging van stalen vaten en dergelijke	0	0	0	0	0	0	0
25.93 Vervaardiging van artikelen van draad en van kettingen en veren	0	0	0	0	0	0	0
25.94 Vervaardiging van bouten, schroeven en moeren	0	0	0	0	0	0	0
25.99 Vervaardiging van andere producten van metaal, n.e.g.	0	0	0	0	0	0	0
26 Vervaardiging van informaticaproducten en van elektronische en optische producten	0	0	0	0	0	0	0
26.1 Vervaardiging van elektronische onderdelen en printplaten	0	0	0	0	0	0	0
26.11 Vervaardiging van elektronische onderdelen	0	0	0	0	0	0	0
26.12 Vervaardiging van elektronische printplaten	0	0	0	0	0	0	0
26.2 Vervaardiging van computers en randapparatuur	0	0	0	0	0	0	0
26.20 Vervaardiging van computers en randapparatuur	0	0	0	0	0	0	0
26.3 Vervaardiging van communicatieapparatuur	0	0	0	0	0	0	0
26.30 Vervaardiging van communicatieapparatuur	0	0	0	0	0	0	0
26.4 Vervaardiging van consumentenelektronica	0	0	0	0	0	0	0
26.40 Vervaardiging van consumentenelektronica	0	0	0	0	0	0	0
26.5 Vervaardiging van meet-, controle- en navigatie-instrumenten en -apparatuur; vervaardiging van uurwerken	0	0	0	0	0	0	0

Faillissementsstatistiek, verdeling naar activiteit, klasse van tewerkstelling en per Gewest**Aantal ingeleide faillissementsdossiers in oktober 2008 : het Rijk**

Activiteit	Klasse van tewerkstelling		Totaal
	500 - 999	1000 en meer	
25.29 Vervaardiging van andere tanks, reservoirs en bergingsmiddelen, van metaal	0	0	0
25.3 Vervaardiging van stoomketels, exclusief warmwaterketels voor centrale verwarming	0	0	0
25.30 Vervaardiging van stoomketels, exclusief warmwaterketels voor centrale verwarming	0	0	0
25.4 Vervaardiging van wapens en munitie	0	0	0
25.40 Vervaardiging van wapens en munitie	0	0	0
25.5 Smeden, persen, stampen en profielwalsen van metaal; poedermetallurgie	0	0	1
25.50 Smeden, persen, stampen en profielwalsen van metaal; poedermetallurgie	0	0	1
25.6 Oppervlaktebehandeling van metalen; verspanend bewerken van metalen	0	0	3
25.61 Oppervlaktebehandeling van metalen	0	0	0
25.62 Verspanend bewerken van metalen	0	0	3
25.7 Vervaardiging van scharen, messen, bestekken, gereedschap en ijzerwaren	0	0	0
25.71 Vervaardiging van scharen, messen, bestekken, enz.	0	0	0
25.72 Vervaardiging van hang- en sluitwerk	0	0	0
25.73 Vervaardiging van gereedschap	0	0	0
25.9 Vervaardiging van andere producten van metaal	0	0	0
25.91 Vervaardiging van stalen vaten en dergelijke	0	0	0
25.93 Vervaardiging van artikelen van draad en van kettingen en veren	0	0	0
25.94 Vervaardiging van bouten, schroeven en moeren	0	0	0
25.99 Vervaardiging van andere producten van metaal, n.e.g.	0	0	0
26 Vervaardiging van informaticaproducten en van elektronische en optische producten	0	0	0
26.1 Vervaardiging van elektronische onderdelen en printplaten	0	0	0
26.11 Vervaardiging van elektronische onderdelen	0	0	0
26.12 Vervaardiging van elektronische printplaten	0	0	0
26.2 Vervaardiging van computers en randapparatuur	0	0	0
26.20 Vervaardiging van computers en randapparatuur	0	0	0
26.3 Vervaardiging van communicatieapparatuur	0	0	0
26.30 Vervaardiging van communicatieapparatuur	0	0	0
26.4 Vervaardiging van consumentenelektronica	0	0	0
26.40 Vervaardiging van consumentenelektronica	0	0	0
26.5 Vervaardiging van meet-, controle- en navigatie-instrumenten en -apparatuur; vervaardiging van uurwerken	0	0	0

Faillissementsstatistiek in 2008

Faillissementsstatistiek, verdeling naar activiteit, klasse van tewerkstelling en per Gewest

Aantal ingeleide faillissementsdossiers in oktober 2008 : het Rijk

Activiteit	Klasse van tewerkstelling						
	0 - 4	5 - 9	10 - 19	20 - 49	50 - 99	100 - 199	200 - 499
26.51 Vervaardiging van meet-, controle- en navigatie-instrumenten en -apparatuur	0	0	0	0	0	0	0
26.52 Vervaardiging van uurwerken	0	0	0	0	0	0	0
26.6 Vervaardiging van bestralingsapparatuur en van elektromedische en elektrotherapeutische apparatuur	0	0	0	0	0	0	0
26.60 Vervaardiging van bestralingsapparatuur en van elektromedische en elektrotherapeutische apparatuur	0	0	0	0	0	0	0
26.7 Vervaardiging van optische instrumenten en van foto- en filmapparatuur	0	0	0	0	0	0	0
26.70 Vervaardiging van optische instrumenten en van foto- en filmapparatuur	0	0	0	0	0	0	0
26.8 Vervaardiging van magnetische en optische media	0	0	0	0	0	0	0
26.80 Vervaardiging van magnetische en optische media	0	0	0	0	0	0	0
27 Vervaardiging van elektrische apparatuur	2	0	0	0	0	0	0
27.1 Vervaardiging van elektromotoren, van elektrische generatoren en transformatoren en van schakel- en verdeelinrichtingen	0	0	0	0	0	0	0
27.11 Vervaardiging van elektromotoren en van elektrische generatoren en transformatoren	0	0	0	0	0	0	0
27.12 Vervaardiging van schakel- en verdeelinrichtingen	0	0	0	0	0	0	0
27.2 Vervaardiging van batterijen en accumulatoren	0	0	0	0	0	0	0
27.20 Vervaardiging van batterijen en accumulatoren	0	0	0	0	0	0	0
27.3 Vervaardiging van kabels en van schakelaars, stekkers, stopcontacten e.d.	0	0	0	0	0	0	0
27.32 Vervaardiging van andere elektrische en elektronische kabels	0	0	0	0	0	0	0
27.33 Vervaardiging van andere elektrische en elektronische kabels	0	0	0	0	0	0	0
27.4 Vervaardiging van elektrische verlichtingsbenodigdheden	2	0	0	0	0	0	0
27.40 Vervaardiging van elektrische verlichtingsbenodigdheden	2	0	0	0	0	0	0
27.5 Vervaardiging van huishoudapparaten	0	0	0	0	0	0	0
27.51 Vervaardiging van elektrische huishoudapparaten	0	0	0	0	0	0	0
27.52 Vervaardiging van niet-elektrische huishoudapparaten	0	0	0	0	0	0	0
27.9 Vervaardiging van andere elektrische apparatuur	0	0	0	0	0	0	0
27.90 Vervaardiging van andere elektrische apparatuur	0	0	0	0	0	0	0
28 Vervaardiging van machines, apparaten en werktuigen, n.e.g.	0	0	0	0	0	0	0
28.1 Vervaardiging van machines en apparaten voor algemeen gebruik	0	0	0	0	0	0	0
28.11 Vervaardiging van motoren en turbines, exclusief motoren voor luchtvaartuigen, motorvoertuigen en bromfietsen	0	0	0	0	0	0	0
28.12 Vervaardiging van hydraulische apparatuur	0	0	0	0	0	0	0

Faillissementsstatistiek, verdeling naar activiteit, klasse van tewerkstelling en per Gewest**Aantal ingeleide faillissementsdossiers in oktober 2008 : het Rijk**

	Activiteit	Klasse van tewerkstelling		Totaal
		500 - 999	1000 en meer	
26.51	Vervaardiging van meet-, controle- en navigatie-instrumenten en -apparatuur	0	0	0
26.52	Vervaardiging van uurwerken	0	0	0
26.6	Vervaardiging van bestralingsapparatuur en van elektromedische en elektrotherapeutische apparatuur	0	0	0
26.60	Vervaardiging van bestralingsapparatuur en van elektromedische en elektrotherapeutische apparatuur	0	0	0
26.7	Vervaardiging van optische instrumenten en van foto- en filmapparatuur	0	0	0
26.70	Vervaardiging van optische instrumenten en van foto- en filmapparatuur	0	0	0
26.8	Vervaardiging van magnetische en optische media	0	0	0
26.80	Vervaardiging van magnetische en optische media	0	0	0
27	Vervaardiging van elektrische apparatuur	0	0	2
27.1	Vervaardiging van elektromotoren, van elektrische generatoren en transformatoren en van schakel- en verdeelinrichtingen	0	0	0
27.11	Vervaardiging van elektromotoren en van elektrische generatoren en transformatoren	0	0	0
27.12	Vervaardiging van schakel- en verdeelinrichtingen	0	0	0
27.2	Vervaardiging van batterijen en accumulatoren	0	0	0
27.20	Vervaardiging van batterijen en accumulatoren	0	0	0
27.3	Vervaardiging van kabels en van schakelaars, stekkers, stopcontacten e.d.	0	0	0
27.32	Vervaardiging van andere elektrische en elektronische kabels	0	0	0
27.33	Vervaardiging van andere elektrische en elektronische kabels	0	0	0
27.4	Vervaardiging van elektrische verlichtingsbenodigdheden	0	0	2
27.40	Vervaardiging van elektrische verlichtingsbenodigdheden	0	0	2
27.5	Vervaardiging van huishoudapparaten	0	0	0
27.51	Vervaardiging van elektrische huishoudapparaten	0	0	0
27.52	Vervaardiging van niet-elektrische huishoudapparaten	0	0	0
27.9	Vervaardiging van andere elektrische apparatuur	0	0	0
27.90	Vervaardiging van andere elektrische apparatuur	0	0	0
28	Vervaardiging van machines, apparaten en werktuigen, n.e.g.	0	0	0
28.1	Vervaardiging van machines en apparaten voor algemeen gebruik	0	0	0
28.11	Vervaardiging van motoren en turbines, exclusief motoren voor luchtvaartuigen, motorvoertuigen en bromfietsen	0	0	0
28.12	Vervaardiging van hydraulische apparatuur	0	0	0

Faillissementsstatistiek in 2008

Faillissementsstatistiek, verdeling naar activiteit, klasse van tewerkstelling en per Gewest

Aantal ingeleide faillissementsdossiers in oktober 2008 : het Rijk

Activiteit	Klasse van tewerkstelling						
	0 - 4	5 - 9	10 - 19	20 - 49	50 - 99	100 - 199	200 - 499
28.13 Vervaardiging van andere pompen en compressoren	0	0	0	0	0	0	0
28.14 Vervaardiging van andere kranen en dergelijke artikelen	0	0	0	0	0	0	0
28.15 Vervaardiging van tandwielen, lagers en andere drijfwerkelementen	0	0	0	0	0	0	0
28.2 Vervaardiging van andere machines en apparaten voor algemeen gebruik	0	0	0	0	0	0	0
28.21 Vervaardiging van ovens en branders	0	0	0	0	0	0	0
28.22 Vervaardiging van hijs-, hef- en transportwerktuigen	0	0	0	0	0	0	0
28.23 Vervaardiging van kantoormachines en -uitrusting (exclusief computers en randapparatuur)	0	0	0	0	0	0	0
28.24 Vervaardiging van elektrisch handgereedschap	0	0	0	0	0	0	0
28.25 Vervaardiging van machines en apparaten voor de koeltechniek en de klimaatregeling, voor niet-huishoudelijk gebruik	0	0	0	0	0	0	0
28.29 Vervaardiging van andere machines en apparaten voor algemeen gebruik, n.e.g.	0	0	0	0	0	0	0
28.3 Vervaardiging van machines en werktuigen voor de landbouw en de bosbouw	0	0	0	0	0	0	0
28.30 Vervaardiging van machines en werktuigen voor de landbouw en de bosbouw	0	0	0	0	0	0	0
28.4 Vervaardiging van niet-verspanende machines voor de metaalbewerking en van gereedschapswerktuigen	0	0	0	0	0	0	0
28.41 Vervaardiging van machines voor de metaalbewerking	0	0	0	0	0	0	0
28.49 Vervaardiging van andere gereedschapswerktuigen	0	0	0	0	0	0	0
28.9 Vervaardiging van andere machines, apparaten en werktuigen voor specifieke doeleinden	0	0	0	0	0	0	0
28.92 Vervaardiging van machines voor de winning van delfstoffen en voor de bouw	0	0	0	0	0	0	0
28.93 Vervaardiging van machines voor de productie van voedings- en genotmiddelen	0	0	0	0	0	0	0
28.94 Vervaardiging van machines voor de productie van textiel, kleding en leer	0	0	0	0	0	0	0
28.96 Vervaardiging van machines voor de kunststof- en rubberindustrie	0	0	0	0	0	0	0
28.99 Vervaardiging van andere machines, apparaten en werktuigen voor specifieke doeleinden, n.e.g.	0	0	0	0	0	0	0
29 Vervaardiging van auto's, aanhangwagens en opleggers	1	0	0	0	0	0	0
29.1 Vervaardiging van auto's	0	0	0	0	0	0	0
29.10 Vervaardiging van auto's	0	0	0	0	0	0	0
29.2 Vervaardiging van carrosserieën voor auto's; vervaardiging van aanhangwagens en opleggers	1	0	0	0	0	0	0
29.20 Vervaardiging van carrosserieën voor auto's; vervaardiging van aanhangwagens en opleggers	1	0	0	0	0	0	0
29.3 Vervaardiging van delen en toebehoren voor auto's	0	0	0	0	0	0	0
29.31 Vervaardiging van elektrische en elektronische benodigdheden voor auto's	0	0	0	0	0	0	0
29.32 Vervaardiging van andere delen en toebehoren van auto's	0	0	0	0	0	0	0
30 Vervaardiging van andere transportmiddelen	0	0	0	0	0	0	0

Faillissementsstatistiek, verdeling naar activiteit, klasse van tewerkstelling en per Gewest

Aantal ingeleide faillissementsdossiers in oktober 2008 : het Rijk

Activiteit	Klasse van tewerkstelling		Totaal
	500 - 999	1000 en meer	
28.13 Vervaardiging van andere pompen en compressoren	0	0	0
28.14 Vervaardiging van andere kranen en dergelijke artikelen	0	0	0
28.15 Vervaardiging van tandwielen, lagers en andere drijfwerkelementen	0	0	0
28.2 Vervaardiging van andere machines en apparaten voor algemeen gebruik	0	0	0
28.21 Vervaardiging van ovens en branders	0	0	0
28.22 Vervaardiging van hijs-, hef- en transportwerktuigen	0	0	0
28.23 Vervaardiging van kantoormachines en -uitrusting (exclusief computers en randapparatuur)	0	0	0
28.24 Vervaardiging van elektrisch handgereedschap	0	0	0
28.25 Vervaardiging van machines en apparaten voor de koeltechniek en de klimaatregeling, voor niet-huishoudelijk gebruik	0	0	0
28.29 Vervaardiging van andere machines en apparaten voor algemeen gebruik, n.e.g.	0	0	0
28.3 Vervaardiging van machines en werktuigen voor de landbouw en de bosbouw	0	0	0
28.30 Vervaardiging van machines en werktuigen voor de landbouw en de bosbouw	0	0	0
28.4 Vervaardiging van niet-verspanende machines voor de metaalbewerking en van gereedschapswerktuigen	0	0	0
28.41 Vervaardiging van machines voor de metaalbewerking	0	0	0
28.49 Vervaardiging van andere gereedschapswerktuigen	0	0	0
28.9 Vervaardiging van andere machines, apparaten en werktuigen voor specifieke doeleinden	0	0	0
28.92 Vervaardiging van machines voor de winning van delfstoffen en voor de bouw	0	0	0
28.93 Vervaardiging van machines voor de productie van voedings- en genotmiddelen	0	0	0
28.94 Vervaardiging van machines voor de productie van textiel, kleding en leer	0	0	0
28.96 Vervaardiging van machines voor de kunststof- en rubberindustrie	0	0	0
28.99 Vervaardiging van andere machines, apparaten en werktuigen voor specifieke doeleinden, n.e.g.	0	0	0
29 Vervaardiging van auto's, aanhangwagens en opleggers	0	0	1
29.1 Vervaardiging van auto's	0	0	0
29.10 Vervaardiging van auto's	0	0	0
29.2 Vervaardiging van carrosserieën voor auto's; vervaardiging van aanhangwagens en opleggers	0	0	1
29.20 Vervaardiging van carrosserieën voor auto's; vervaardiging van aanhangwagens en opleggers	0	0	1
29.3 Vervaardiging van delen en toebehoren voor auto's	0	0	0
29.31 Vervaardiging van elektrische en elektronische benodigdheden voor auto's	0	0	0
29.32 Vervaardiging van andere delen en toebehoren van auto's	0	0	0
30 Vervaardiging van andere transportmiddelen	0	0	0

Faillissementsstatistiek in 2008

Faillissementsstatistiek, verdeling naar activiteit, klasse van tewerkstelling en per Gewest

Aantal ingeleide faillissementsdossiers in oktober 2008 : het Rijk

Activiteit	Klasse van tewerkstelling						
	0 - 4	5 - 9	10 - 19	20 - 49	50 - 99	100 - 199	200 - 499
30.1 Scheepsbouw	0	0	0	0	0	0	0
30.12 Bouw van plezier- en sportvaartuigen	0	0	0	0	0	0	0
30.2 Vervaardiging van rollend materieel voor spoorwegen	0	0	0	0	0	0	0
30.20 Vervaardiging van rollend materieel voor spoorwegen	0	0	0	0	0	0	0
30.3 Vervaardiging van lucht- en ruimtevaartuigen en van toestellen in verband daarmee	0	0	0	0	0	0	0
30.30 Vervaardiging van lucht- en ruimtevaartuigen en van toestellen in verband daarmee	0	0	0	0	0	0	0
30.9 Vervaardiging van transportmiddelen, n.e.g.	0	0	0	0	0	0	0
30.91 Vervaardiging van motorfietsen	0	0	0	0	0	0	0
30.92 Vervaardiging van fietsen en invalidenwagens	0	0	0	0	0	0	0
30.99 Vervaardiging van andere transportmiddelen, n.e.g.	0	0	0	0	0	0	0
31 Vervaardiging van meubelen	2	0	0	0	0	0	0
31.0 Vervaardiging van meubelen	2	0	0	0	0	0	0
31.01 Vervaardiging van kantoor- en winkelmeubelen	1	0	0	0	0	0	0
31.02 Vervaardiging van keukenmeubelen	0	0	0	0	0	0	0
31.03 Vervaardiging van matrassen	0	0	0	0	0	0	0
31.09 Vervaardiging van andere meubelen	1	0	0	0	0	0	0
32 Overige industrie	2	0	0	0	0	0	0
32.1 Bewerken van edelstenen en vervaardiging van sieraden en dergelijke artikelen	0	0	0	0	0	0	0
32.11 Slaan van munten	0	0	0	0	0	0	0
32.12 Bewerken van edelstenen en vervaardiging van sieraden en dergelijke artikelen	0	0	0	0	0	0	0
32.13 Vervaardiging van imitatiesieraden en dergelijke artikelen	0	0	0	0	0	0	0
32.2 Vervaardiging van muziekinstrumenten	0	0	0	0	0	0	0
32.20 Vervaardiging van muziekinstrumenten	0	0	0	0	0	0	0
32.3 Vervaardiging van sportartikelen	1	0	0	0	0	0	0
32.30 Vervaardiging van sportartikelen	1	0	0	0	0	0	0
32.4 Vervaardiging van spellen en speelgoed	0	0	0	0	0	0	0
32.40 Vervaardiging van spellen en speelgoed	0	0	0	0	0	0	0
32.5 Vervaardiging van medische en tandheekkundige instrumenten en benodigdheden	0	0	0	0	0	0	0
32.50 Vervaardiging van medische en tandheekkundige instrumenten en benodigdheden	0	0	0	0	0	0	0
32.9 Industrie, n.e.g.	1	0	0	0	0	0	0
32.91 Vervaardiging van borstelwaren	0	0	0	0	0	0	0
32.99 Overige industrie, n.e.g.	1	0	0	0	0	0	0
33 Reparatie en installatie van machines en apparaten	1	0	0	0	0	0	0
33.1 Reparatie van producten van metaal, machines en apparaten	1	0	0	0	0	0	0
33.11 Reparatie van producten van metaal	0	0	0	0	0	0	0
33.12 Reparatie van machines	0	0	0	0	0	0	0

Faillissementsstatistiek, verdeling naar activiteit, klasse van tewerkstelling en per Gewest**Aantal ingeleide faillissementsdossiers in oktober 2008 : het Rijk**

Activiteit	Klasse van tewerkstelling		Totaal
	500 - 999	1000 en meer	
30.1 Scheepsbouw	0	0	0
30.12 Bouw van plezier- en sportvaartuigen	0	0	0
30.2 Vervaardiging van rollend materieel voor spoorwegen	0	0	0
30.20 Vervaardiging van rollend materieel voor spoorwegen	0	0	0
30.3 Vervaardiging van lucht- en ruimtevaartuigen en van toestellen in verband daarmee	0	0	0
30.30 Vervaardiging van lucht- en ruimtevaartuigen en van toestellen in verband daarmee	0	0	0
30.9 Vervaardiging van transportmiddelen, n.e.g.	0	0	0
30.91 Vervaardiging van motorfietsen	0	0	0
30.92 Vervaardiging van fietsen en invalidenwagens	0	0	0
30.99 Vervaardiging van andere transportmiddelen, n.e.g.	0	0	0
31 Vervaardiging van meubelen	0	0	2
31.0 Vervaardiging van meubelen	0	0	2
31.01 Vervaardiging van kantoor- en winkelmeubelen	0	0	1
31.02 Vervaardiging van keukenmeubelen	0	0	0
31.03 Vervaardiging van matrassen	0	0	0
31.09 Vervaardiging van andere meubelen	0	0	1
32 Overige industrie	0	0	2
32.1 Bewerken van edelstenen en vervaardiging van sieraden en dergelijke artikelen	0	0	0
32.11 Slaan van munten	0	0	0
32.12 Bewerken van edelstenen en vervaardiging van sieraden en dergelijke artikelen	0	0	0
32.13 Vervaardiging van imitatiesieraden en dergelijke artikelen	0	0	0
32.2 Vervaardiging van muziekinstrumenten	0	0	0
32.20 Vervaardiging van muziekinstrumenten	0	0	0
32.3 Vervaardiging van sportartikelen	0	0	1
32.30 Vervaardiging van sportartikelen	0	0	1
32.4 Vervaardiging van spellen en speelgoed	0	0	0
32.40 Vervaardiging van spellen en speelgoed	0	0	0
32.5 Vervaardiging van medische en tandheelkundige instrumenten en benodigdheden	0	0	0
32.50 Vervaardiging van medische en tandheelkundige instrumenten en benodigdheden	0	0	0
32.9 Industrie, n.e.g.	0	0	1
32.91 Vervaardiging van borstelwaren	0	0	0
32.99 Overige industrie, n.e.g.	0	0	1
33 Reparatie en installatie van machines en apparaten	0	0	1
33.1 Reparatie van producten van metaal, machines en apparaten	0	0	1
33.11 Reparatie van producten van metaal	0	0	0
33.12 Reparatie van machines	0	0	0

Faillissementsstatistiek in 2008

Faillissementsstatistiek, verdeling naar activiteit, klasse van tewerkstelling en per Gewest

Aantal ingeleide faillissementsdossiers in oktober 2008 : het Rijk

Activiteit	Klasse van tewerkstelling						
	0 - 4	5 - 9	10 - 19	20 - 49	50 - 99	100 - 199	200 - 499
33.14 Reparatie van elektrische apparatuur	0	0	0	0	0	0	0
33.15 Reparatie en onderhoud van schepen	1	0	0	0	0	0	0
33.16 Reparatie en onderhoud van lucht- en ruimtevaartuigen	0	0	0	0	0	0	0
33.19 Reparatie van andere apparatuur	0	0	0	0	0	0	0
33.2 Installatie van industriële machines, toestellen en werktuigen	0	0	0	0	0	0	0
33.20 Installatie van industriële machines, toestellen en werktuigen	0	0	0	0	0	0	0
D Productie en distributie van elektriciteit, gas, stoom en gekoelde lucht	0	0	0	0	0	0	0
35 Productie en distributie van elektriciteit, gas, stoom en gekoelde lucht	0	0	0	0	0	0	0
35.1 Opwekking, transmissie en distributie van elektriciteit	0	0	0	0	0	0	0
35.11 Productie van elektriciteit	0	0	0	0	0	0	0
35.13 Distributie van elektriciteit	0	0	0	0	0	0	0
35.14 Handel in elektriciteit	0	0	0	0	0	0	0
35.2 Productie en distributie van gas	0	0	0	0	0	0	0
35.21 Productie van gas	0	0	0	0	0	0	0
35.3 Productie en distributie van stoom en gekoelde lucht	0	0	0	0	0	0	0
35.30 Productie en distributie van stoom en gekoelde lucht	0	0	0	0	0	0	0
E Distributie van water; afval- en afvalwaterbeheer en sanering	0	0	0	0	0	0	0
36 Winning, behandeling en distributie van water	0	0	0	0	0	0	0
36.0 Winning, behandeling en distributie van water	0	0	0	0	0	0	0
36.00 Winning, behandeling en distributie van water	0	0	0	0	0	0	0
37 Afvalwaterafvoer	0	0	0	0	0	0	0
37.0 Afvalwaterafvoer	0	0	0	0	0	0	0
37.00 Afvalwaterafvoer	0	0	0	0	0	0	0
38 Inzameling, verwerking en verwijdering van afval; terugwinning	0	0	0	0	0	0	0
38.1 Inzameling van afval	0	0	0	0	0	0	0
38.11 Inzameling van ongevaarlijk afval	0	0	0	0	0	0	0
38.12 Inzameling van gevaarlijk afval	0	0	0	0	0	0	0
38.2 Verwerking en verwijdering van afval	0	0	0	0	0	0	0
38.21 Verwerking en verwijdering van ongevaarlijk afval	0	0	0	0	0	0	0
38.22 Behandeling en verwijdering van gevaarlijk afval	0	0	0	0	0	0	0
38.3 Terugwinning	0	0	0	0	0	0	0
38.31 Sloop van wrakken	0	0	0	0	0	0	0
38.32 Terugwinning van gesorteerd materiaal	0	0	0	0	0	0	0

Faillissementsstatistiek, verdeling naar activiteit, klasse van tewerkstelling en per Gewest**Aantal ingeleide faillissementsdossiers in oktober 2008 : het Rijk**

Activiteit	Klasse van tewerkstelling		Totaal
	500 - 999	1000 en meer	
33.14 Reparatie van elektrische apparatuur	0	0	0
33.15 Reparatie en onderhoud van schepen	0	0	1
33.16 Reparatie en onderhoud van lucht- en ruimtevaartuigen	0	0	0
33.19 Reparatie van andere apparatuur	0	0	0
33.2 Installatie van industriële machines, toestellen en werktuigen	0	0	0
33.20 Installatie van industriële machines, toestellen en werktuigen	0	0	0
D Productie en distributie van elektriciteit, gas, stoom en gekoelde lucht	0	0	0
35 Productie en distributie van elektriciteit, gas, stoom en gekoelde lucht	0	0	0
35.1 Opwekking, transmissie en distributie van elektriciteit	0	0	0
35.11 Productie van elektriciteit	0	0	0
35.13 Distributie van elektriciteit	0	0	0
35.14 Handel in elektriciteit	0	0	0
35.2 Productie en distributie van gas	0	0	0
35.21 Productie van gas	0	0	0
35.3 Productie en distributie van stoom en gekoelde lucht	0	0	0
35.30 Productie en distributie van stoom en gekoelde lucht	0	0	0
E Distributie van water; afval- en afvalwaterbeheer en sanering	0	0	0
36 Winning, behandeling en distributie van water	0	0	0
36.0 Winning, behandeling en distributie van water	0	0	0
36.00 Winning, behandeling en distributie van water	0	0	0
37 Afvalwaterafvoer	0	0	0
37.0 Afvalwaterafvoer	0	0	0
37.00 Afvalwaterafvoer	0	0	0
38 Inzameling, verwerking en verwijdering van afval; terugwinning	0	0	0
38.1 Inzameling van afval	0	0	0
38.11 Inzameling van ongevaarlijk afval	0	0	0
38.12 Inzameling van gevaarlijk afval	0	0	0
38.2 Verwerking en verwijdering van afval	0	0	0
38.21 Verwerking en verwijdering van ongevaarlijk afval	0	0	0
38.22 Behandeling en verwijdering van gevaarlijk afval	0	0	0
38.3 Terugwinning	0	0	0
38.31 Sloop van wrakken	0	0	0
38.32 Terugwinning van gesorteerd materiaal	0	0	0

Faillissementsstatistiek in 2008

Faillissementsstatistiek, verdeling naar activiteit, klasse van tewerkstelling en per Gewest

Aantal ingeleide faillissementsdossiers in oktober 2008 : het Rijk

Activiteit	Klasse van tewerkstelling						
	0 - 4	5 - 9	10 - 19	20 - 49	50 - 99	100 - 199	200 - 499
F Bouwnijverheid	118	5	3	1	0	1	0
41 Bouw van gebouwen	26	1	1	1	0	1	0
41.1 Ontwikkeling van bouwprojecten	3	0	0	0	0	0	0
41.10 Ontwikkeling van bouwprojecten	3	0	0	0	0	0	0
41.2 Burgerlijke en utiliteitsbouw	23	1	1	1	0	1	0
41.20 Burgerlijke en utiliteitsbouw	23	1	1	1	0	1	0
42 Weg- en waterbouw	4	1	0	0	0	0	0
42.1 Bouw van wegen en spoorwegen	2	0	0	0	0	0	0
42.11 Bouw van autowegen en andere wegen	2	0	0	0	0	0	0
42.12 Bouw van boven- en ondergrondse spoorwegen	0	0	0	0	0	0	0
42.13 Bouw van bruggen en tunnels	0	0	0	0	0	0	0
42.2 Bouw van civieltechnische werken ten behoeve van nutsbedrijven	2	1	0	0	0	0	0
42.21 Bouw van civieltechnische werken voor vloeistoffen	1	0	0	0	0	0	0
42.22 Bouw van civieltechnische werken voor elektriciteit en telecommunicatie	1	0	0	0	0	0	0
42.9 Bouw van andere civieltechnische werken	0	0	0	0	0	0	0
42.91 Waterbouw	0	0	0	0	0	0	0
42.99 Bouw van andere civieltechnische werken, n.e.g.	0	0	0	0	0	0	0
43 Gespecialiseerde bouwwerkzaamheden	88	3	2	0	0	0	0
43.1 Slopen en bouwrijp maken van terreinen	9	0	0	0	0	0	0
43.11 Slopen	4	0	0	0	0	0	0
43.12 Bouwrijp maken van terreinen	5	0	0	0	0	0	0
43.13 Proefboren en boren	0	0	0	0	0	0	0
43.2 Elektrische installatie, loodgieterswerk en overige bouwinstallatie	2	1	0	0	0	0	0
43.21 Elektrische installatie	1	0	0	0	0	0	0
43.22 Loodgieterswerk, installatie van verwarming en klimaatregeling	1	1	0	0	0	0	0
43.29 Overige bouwinstallatie	3	0	0	0	0	0	0
43.3 Afwerking van gebouwen	33	1	0	0	0	0	0
43.31 Stukadoorswerk	7	0	0	0	0	0	0
43.32 Schrijnwerk	13	1	0	0	0	0	0
43.33 Vloerafwerking en behangen	7	0	0	0	0	0	0
43.34 Schilderen en glaszetten	5	0	0	0	0	0	0
43.39 Overige werkzaamheden in verband met de afwerking van gebouwen	1	0	0	0	0	0	0
43.9 Overige gespecialiseerde bouwactiviteiten	26	1	2	0	0	0	0
43.91 Dakwerkzaamheden	2	0	1	0	0	0	0
43.99 Overige gespecialiseerde bouwactiviteiten, n.e.g.	24	1	1	0	0	0	0

Faillissementsstatistiek, verdeling naar activiteit, klasse van tewerkstelling en per Gewest

Aantal ingeleide faillissementsdossiers in oktober 2008 : het Rijk

Activiteit	Klasse van tewerkstelling		Totaal
	500 - 999	1000 en meer	
F Bouwnijverheid	0	0	128
41 Bouw van gebouwen	0	0	30
41.1 Ontwikkeling van bouwprojecten	0	0	3
41.10 Ontwikkeling van bouwprojecten	0	0	3
41.2 Burgerlijke en utiliteitsbouw	0	0	27
41.20 Burgerlijke en utiliteitsbouw	0	0	27
42 Weg- en waterbouw	0	0	5
42.1 Bouw van wegen en spoorwegen	0	0	2
42.11 Bouw van autowegen en andere wegen	0	0	2
42.12 Bouw van boven- en ondergrondse spoorwegen	0	0	0
42.13 Bouw van bruggen en tunnels	0	0	0
42.2 Bouw van civieltechnische werken ten behoeve van nutsbedrijven	0	0	3
42.21 Bouw van civieltechnische werken voor vloeistoffen	0	0	1
42.22 Bouw van civieltechnische werken voor elektriciteit en telecommunicatie	0	0	1
42.9 Bouw van andere civieltechnische werken	0	0	0
42.91 Waterbouw	0	0	0
42.99 Bouw van andere civieltechnische werken, n.e.g.	0	0	0
43 Gespecialiseerde bouwwerkzaamheden	0	0	93
43.1 Slopen en bouwrijp maken van terreinen	0	0	9
43.11 Slopen	0	0	4
43.12 Bouwrijp maken van terreinen	0	0	5
43.13 Proefboren en boren	0	0	0
43.2 Elektrische installatie, loodgieterswerk en overige bouwinstallatie	0	0	3
43.21 Elektrische installatie	0	0	1
43.22 Loodgieterswerk, installatie van verwarming en klimaatregeling	0	0	2
43.29 Overige bouwinstallatie	0	0	3
43.3 Afwerking van gebouwen	0	0	34
43.31 Stukadoorswerk	0	0	7
43.32 Schrijnwerk	0	0	14
43.33 Vloerafwerking en behangen	0	0	7
43.34 Schilderen en glaszetten	0	0	5
43.39 Overige werkzaamheden in verband met de afwerking van gebouwen	0	0	1
43.9 Overige gespecialiseerde bouwactiviteiten	0	0	29
43.91 Dakwerkzaamheden	0	0	3
43.99 Overige gespecialiseerde bouwactiviteiten, n.e.g.	0	0	26

Faillissementsstatistiek in 2008

Faillissementsstatistiek, verdeling naar activiteit, klasse van tewerkstelling en per Gewest

Aantal ingeleide faillissementsdossiers in oktober 2008 : het Rijk

Activiteit	Klasse van tewerkstelling						
	0 - 4	5 - 9	10 - 19	20 - 49	50 - 99	100 - 199	200 - 499
G Groot- en detailhandel; reparatie van auto's en motorfietsen	213	11	0	0	2	0	0
45 Groot- en detailhandel in en reparatie van auto's en motorfietsen	23	1	0	0	0	0	0
45.1 Handel in auto's	14	1	0	0	0	0	0
45.11 Handel in personenauto's en andere lichte auto's	14	1	0	0	0	0	0
45.19 Handel in andere auto's	0	0	0	0	0	0	0
45.2 Onderhoud en reparatie van auto's	5	0	0	0	0	0	0
45.20 Onderhoud en reparatie van auto's	5	0	0	0	0	0	0
45.3 Handel in delen en toebehoren van auto's	2	0	0	0	0	0	0
45.31 Groothandel in delen en toebehoren van auto's	0	0	0	0	0	0	0
45.32 Detailhandel in delen en toebehoren van auto's	2	0	0	0	0	0	0
45.4 Handel in en onderhoud en reparatie van motorfietsen en delen en toebehoren van motorfietsen	2	0	0	0	0	0	0
45.40 Handel in en onderhoud en reparatie van motorfietsen en delen en toebehoren van motorfietsen	2	0	0	0	0	0	0
46 Groothandel, met uitzondering van de handel in auto's en motorfietsen	80	5	0	0	2	0	0
46.1 Handelsbemiddeling	25	0	0	0	0	0	0
46.11 Handelsbemiddeling in landbouwproducten, levende dieren en textielgrondstoffen en halffabrikaten	0	0	0	0	0	0	0
46.12 Handelsbemiddeling in brandstoffen, ertsen, metalen en chemische producten	1	0	0	0	0	0	0
46.13 Handelsbemiddeling in hout en bouwmaterialen	0	0	0	0	0	0	0
46.14 Handelsbemiddeling in machines, apparaten en werktuigen voor de industrie en in schepen en luchtvaartuigen	3	0	0	0	0	0	0
46.15 Handelsbemiddeling in meubelen, huishoudelijke artikelen en ijzerwaren	2	0	0	0	0	0	0
46.16 Handelsbemiddeling in textiel, kleding, bont, schoeisel en lederwaren	3	0	0	0	0	0	0
46.17 Handelsbemiddeling in voedings- en genotmiddelen	2	0	0	0	0	0	0
46.18 Handelsbemiddeling gespecialiseerd in andere goederen	5	0	0	0	0	0	0
46.19 Handelsbemiddeling in goederen, algemeen assortiment	9	0	0	0	0	0	0
46.2 Groothandel in landbouwproducten en levende dieren	3	0	0	0	0	0	0
46.21 Groothandel in granen, ruwe tabak, zaden en diervoeders	1	0	0	0	0	0	0
46.22 Groothandel in bloemen en planten	1	0	0	0	0	0	0

Faillissementsstatistiek, verdeling naar activiteit, klasse van tewerkstelling en per Gewest

Aantal ingeleide faillissementsdossiers in oktober 2008 : het Rijk

	Activiteit	Klasse van tewerkstelling		Totaal
		500 - 999	1000 en meer	
G	Groot- en detailhandel; reparatie van auto's en motorfietsen	0	0	226
45	Groot- en detailhandel in en reparatie van auto's en motorfietsen	0	0	24
45.1	Handel in auto's	0	0	15
45.11	Handel in personenauto's en andere lichte auto's	0	0	15
45.19	Handel in andere auto's	0	0	0
45.2	Onderhoud en reparatie van auto's	0	0	5
45.20	Onderhoud en reparatie van auto's	0	0	5
45.3	Handel in delen en toebehoren van auto's	0	0	2
45.31	Groothandel in delen en toebehoren van auto's	0	0	0
45.32	Detailhandel in delen en toebehoren van auto's	0	0	2
45.4	Handel in en onderhoud en reparatie van motorfietsen en delen en toebehoren van motorfietsen	0	0	2
45.40	Handel in en onderhoud en reparatie van motorfietsen en delen en toebehoren van motorfietsen	0	0	2
46	Groothandel, met uitzondering van de handel in auto's en motorfietsen	0	0	87
46.1	Handelsbemiddeling	0	0	25
46.11	Handelsbemiddeling in landbouwproducten, levende dieren en textielgrondstoffen en halffabrikaten	0	0	0
46.12	Handelsbemiddeling in brandstoffen, ertsen, metalen en chemische producten	0	0	1
46.13	Handelsbemiddeling in hout en bouwmaterialen	0	0	0
46.14	Handelsbemiddeling in machines, apparaten en werktuigen voor de industrie en in schepen en luchtvaartuigen	0	0	3
46.15	Handelsbemiddeling in meubelen, huishoudelijke artikelen en ijzerwaren	0	0	2
46.16	Handelsbemiddeling in textiel, kleding, bont, schoeisel en lederwaren	0	0	3
46.17	Handelsbemiddeling in voedings- en genotmiddelen	0	0	2
46.18	Handelsbemiddeling gespecialiseerd in andere goederen	0	0	5
46.19	Handelsbemiddeling in goederen, algemeen assortiment	0	0	9
46.2	Groothandel in landbouwproducten en levende dieren	0	0	3
46.21	Groothandel in granen, ruwe tabak, zaden en diervoeders	0	0	1
46.22	Groothandel in bloemen en planten	0	0	1

Faillissementsstatistiek in 2008

Faillissementsstatistiek, verdeling naar activiteit, klasse van tewerkstelling en per Gewest

Aantal ingeleide faillissementsdossiers in oktober 2008 : het Rijk

Activiteit	Klasse van tewerkstelling						
	0 - 4	5 - 9	10 - 19	20 - 49	50 - 99	100 - 199	200 - 499
46.23 Groothandel in levende dieren	1	0	0	0	0	0	0
46.24 Groothandel in huiden, vellen en leer	0	0	0	0	0	0	0
46.3 Groothandel in voedings- en genotmiddelen	9	1	0	0	1	0	0
46.31 Groothandel in groenten en fruit	0	1	0	0	0	0	0
46.32 Groothandel in vlees en vleesproducten	1	0	0	0	1	0	0
46.33 Groothandel in zuivelproducten, eieren en spijsoïën en -vetten	0	0	0	0	0	0	0
46.34 Groothandel in dranken	3	0	0	0	0	0	0
46.35 Groothandel in tabaksproducten	0	0	0	0	0	0	0
46.36 Groothandel in suiker, chocolade en suikerwerk	0	0	0	0	0	0	0
46.37 Groothandel in koffie, thee, cacao en specerijen	0	0	0	0	0	0	0
46.38 Groothandel in andere voedingsmiddelen, met inbegrip van vis en schaal- en weekdieren	2	0	0	0	0	0	0
46.39 Niet-gespecialiseerde groothandel in voedings- en genotmiddelen	3	0	0	0	0	0	0
46.4 Groothandel in consumentenartikelen	26	1	0	0	1	0	0
46.41 Groothandel in textiel	6	0	0	0	0	0	0
46.42 Groothandel in kleding en schoeisel	5	1	0	0	1	0	0
46.43 Groothandel in elektrische huishoudelijke apparaten	1	0	0	0	0	0	0
46.44 Groothandel in porselein, glaswerk en reinigingsmiddelen	0	0	0	0	0	0	0
46.45 Groothandel in parfumerieën en cosmetica	2	0	0	0	0	0	0
46.46 Groothandel in farmaceutische producten	2	0	0	0	0	0	0
46.47 Groothandel in meubelen, vloerbedekking en verlichtingsbenodigdheden	1	0	0	0	0	0	0
46.48 Groothandel in uurwerken en sieraden	0	0	0	0	0	0	0
46.49 Groothandel in andere consumentenartikelen	9	0	0	0	0	0	0
46.5 Groothandel in informatie- en communicatieapparatuur	0	1	0	0	0	0	0
46.51 Groothandel in computers, randapparatuur en software	0	1	0	0	0	0	0
46.52 Groothandel in elektronische en telecommunicatieapparatuur en delen daarvan	0	0	0	0	0	0	0
46.6 Groothandel in andere machines en werktuigen en toebehoren	9	2	0	0	0	0	0
46.61 Groothandel in machines, werktuigen en toebehoren voor de landbouw	1	0	0	0	0	0	0
46.62 Groothandel in gereedschapswerktuigen	2	1	0	0	0	0	0

Faillissementsstatistiek, verdeling naar activiteit, klasse van tewerkstelling en per Gewest**Aantal ingeleide faillissementsdossiers in oktober 2008 : het Rijk**

Activiteit	Klasse van tewerkstelling		Totaal
	500 - 999	1000 en meer	
46.23 Groothandel in levende dieren	0	0	1
46.24 Groothandel in huiden, vellen en leer	0	0	0
46.3 Groothandel in voedings- en genotmiddelen	0	0	11
46.31 Groothandel in groenten en fruit	0	0	1
46.32 Groothandel in vlees en vleesproducten	0	0	2
46.33 Groothandel in zuivelproducten, eieren en spijsoliën en -vetten	0	0	0
46.34 Groothandel in dranken	0	0	3
46.35 Groothandel in tabaksproducten	0	0	0
46.36 Groothandel in suiker, chocolade en suikerwerk	0	0	0
46.37 Groothandel in koffie, thee, cacao en specerijen	0	0	0
46.38 Groothandel in andere voedingsmiddelen, met inbegrip van vis en schaal- en weekdieren	0	0	2
46.39 Niet-gespecialiseerde groothandel in voedings- en genotmiddelen	0	0	3
46.4 Groothandel in consumentenartikelen	0	0	28
46.41 Groothandel in textiel	0	0	6
46.42 Groothandel in kleding en schoeisel	0	0	7
46.43 Groothandel in elektrische huishoudelijke apparaten	0	0	1
46.44 Groothandel in porselein, glaswerk en reinigingsmiddelen	0	0	0
46.45 Groothandel in parfumerieën en cosmetica	0	0	2
46.46 Groothandel in farmaceutische producten	0	0	2
46.47 Groothandel in meubelen, vloerbedekking en verlichtingsbenodigdheden	0	0	1
46.48 Groothandel in uurwerken en sieraden	0	0	0
46.49 Groothandel in andere consumentenartikelen	0	0	9
46.5 Groothandel in informatie- en communicatieapparatuur	0	0	1
46.51 Groothandel in computers, randapparatuur en software	0	0	1
46.52 Groothandel in elektronische en telecommunicatieapparatuur en delen daarvan	0	0	0
46.6 Groothandel in andere machines en werktuigen en toebehoren	0	0	11
46.61 Groothandel in machines, werktuigen en toebehoren voor de landbouw	0	0	1
46.62 Groothandel in gereedschapswerktuigen	0	0	3

Faillissementsstatistiek in 2008

Faillissementsstatistiek, verdeling naar activiteit, klasse van tewerkstelling en per Gewest

Aantal ingeleide faillissementsdossiers in oktober 2008 : het Rijk

Activiteit	Klasse van tewerkstelling						
	0 - 4	5 - 9	10 - 19	20 - 49	50 - 99	100 - 199	200 - 499
46.63 Groothandel in machines voor de mijnbouw, de bouwnijverheid en de weg- en waterbouw	0	0	0	0	0	0	0
46.64 Groothandel in machines voor de textielindustrie en in naai- en breimachines	0	0	0	0	0	0	0
46.65 Groothandel in kantoormeubelen	0	0	0	0	0	0	0
46.66 Groothandel in andere kantoomachines en kantoorbenodigdheden	0	0	0	0	0	0	0
46.69 Groothandel in andere machines en werktuigen	6	1	0	0	0	0	0
46.7 Overige gespecialiseerde groothandel	6	0	0	0	0	0	0
46.71 Groothandel in vaste, vloeibare en gasvormige brandstoffen en aanverwante producten	1	0	0	0	0	0	0
46.72 Groothandel in metalen en metaalertsen	0	0	0	0	0	0	0
46.73 Groothandel in hout, bouwmaterialen en sanitair	2	0	0	0	0	0	0
46.74 Groothandel in ijzerwaren en in installatiemateriaal voor loodgieterswerk en verwarming	0	0	0	0	0	0	0
46.75 Groothandel in chemische producten	0	0	0	0	0	0	0
46.76 Groothandel in andere intermediaire producten	3	0	0	0	0	0	0
46.77 Groothandel in afval en schroot	0	0	0	0	0	0	0
46.9 Niet-gespecialiseerde groothandel	2	0	0	0	0	0	0
46.90 Niet-gespecialiseerde groothandel	2	0	0	0	0	0	0
47 Detailhandel, met uitzondering van de handel in auto's en motorfietsen	110	5	0	0	0	0	0
47.1 Detailhandel in niet-gespecialiseerde winkels	29	1	0	0	0	0	0
47.11 Detailhandel in niet-gespecialiseerde winkels waarbij voedings- en genotmiddelen overheersen	27	1	0	0	0	0	0
47.19 Overige detailhandel in niet-gespecialiseerde winkels	2	0	0	0	0	0	0
47.2 Detailhandel in voedings- en genotmiddelen in gespecialiseerde winkels	9	0	0	0	0	0	0
47.21 Detailhandel in groenten en fruit in gespecialiseerde winkels	0	0	0	0	0	0	0
47.22 Detailhandel in vlees en vleesproducten in gespecialiseerde winkels	3	0	0	0	0	0	0
47.23 Detailhandel in vis en schaal- en weekdieren in gespecialiseerde winkels	0	0	0	0	0	0	0
47.24 Detailhandel in brood, banketbakkerswerk en suikerwerk in gespecialiseerde winkels	2	0	0	0	0	0	0
47.25 Detailhandel in dranken in gespecialiseerde winkels	2	0	0	0	0	0	0
47.26 Detailhandel in tabaksproducten in gespecialiseerde winkels	0	0	0	0	0	0	0
47.29 Overige detailhandel in voedingsmiddelen in gespecialiseerde winkels	2	0	0	0	0	0	0
47.3 Detailhandel in motorbrandstoffen in gespecialiseerde winkels	1	0	0	0	0	0	0
47.30 Detailhandel in motorbrandstoffen in gespecialiseerde winkels	1	0	0	0	0	0	0

Faillissementsstatistiek, verdeling naar activiteit, klasse van tewerkstelling en per Gewest**Aantal ingeleide faillissementsdossiers in oktober 2008 : het Rijk**

	Activiteit	Klasse van tewerkstelling		Totaal
		500 - 999	1000 en meer	
46.63	Groothandel in machines voor de mijnbouw, de bouwnijverheid en de weg- en waterbouw	0	0	0
46.64	Groothandel in machines voor de textielindustrie en in naai- en breimachines	0	0	0
46.65	Groothandel in kantoormeubelen	0	0	0
46.66	Groothandel in andere kantoor machines en kantoorbenodigdheden	0	0	0
46.69	Groothandel in andere machines en werktuigen	0	0	7
46.7	Overige gespecialiseerde groothandel	0	0	6
46.71	Groothandel in vaste, vloeibare en gasvormige brandstoffen en aanverwante producten	0	0	1
46.72	Groothandel in metalen en metaalertsen	0	0	0
46.73	Groothandel in hout, bouwmaterialen en sanitair	0	0	2
46.74	Groothandel in ijzerwaren en in installatiemateriaal voor loodgieterswerk en verwarming	0	0	0
46.75	Groothandel in chemische producten	0	0	0
46.76	Groothandel in andere intermediaire producten	0	0	3
46.77	Groothandel in afval en schroot	0	0	0
46.9	Niet-gespecialiseerde groothandel	0	0	2
46.90	Niet-gespecialiseerde groothandel	0	0	2
47	Detailhandel, met uitzondering van de handel in auto's en motorfietsen	0	0	115
47.1	Detailhandel in niet-gespecialiseerde winkels	0	0	30
47.11	Detailhandel in niet-gespecialiseerde winkels waarbij voedings- en genotmiddelen overheersen	0	0	28
47.19	Overige detailhandel in niet-gespecialiseerde winkels	0	0	2
47.2	Detailhandel in voedings- en genotmiddelen in gespecialiseerde winkels	0	0	9
47.21	Detailhandel in groenten en fruit in gespecialiseerde winkels	0	0	0
47.22	Detailhandel in vlees en vleesproducten in gespecialiseerde winkels	0	0	3
47.23	Detailhandel in vis en schaal- en weekdieren in gespecialiseerde winkels	0	0	0
47.24	Detailhandel in brood, banketbakkerswerk en suikerwerk in gespecialiseerde winkels	0	0	2
47.25	Detailhandel in dranken in gespecialiseerde winkels	0	0	2
47.26	Detailhandel in tabaksproducten in gespecialiseerde winkels	0	0	0
47.29	Overige detailhandel in voedingsmiddelen in gespecialiseerde winkels	0	0	2
47.3	Detailhandel in motorbrandstoffen in gespecialiseerde winkels	0	0	1
47.30	Detailhandel in motorbrandstoffen in gespecialiseerde winkels	0	0	1

Faillissementsstatistiek in 2008

Faillissementsstatistiek, verdeling naar activiteit, klasse van tewerkstelling en per Gewest

Aantal ingeleide faillissementsdossiers in oktober 2008 : het Rijk

Activiteit	Klasse van tewerkstelling						
	0 - 4	5 - 9	10 - 19	20 - 49	50 - 99	100 - 199	200 - 499
47.4 Detailhandel in ICT-apparatuur in gespecialiseerde winkels	2	0	0	0	0	0	0
47.41 Detailhandel in computers, randapparatuur en software in gespecialiseerde winkels	2	0	0	0	0	0	0
47.42 Detailhandel in telecommunicatieapparatuur in gespecialiseerde winkels	0	0	0	0	0	0	0
47.43 Detailhandel in audio- en videoapparatuur in gespecialiseerde winkels	0	0	0	0	0	0	0
47.5 Detailhandel in andere consumentenartikelen in gespecialiseerde winkels	16	2	0	0	0	0	0
47.51 Detailhandel in textiel in gespecialiseerde winkels	6	0	0	0	0	0	0
47.52 Detailhandel in ijzerwaren, verf en glas in gespecialiseerde winkels	2	0	0	0	0	0	0
47.53 Detailhandel in tapijten en andere vloerbedekking en wandbekleding in gespecialiseerde winkels	2	0	0	0	0	0	0
47.54 Detailhandel in elektrische huishoudapparaten in gespecialiseerde winkels	1	1	0	0	0	0	0
47.59 Detailhandel in meubelen, verlichtingsbenodigdheden en andere huishoudelijke artikelen in gespecialiseerde winkels	5	1	0	0	0	0	0
47.6 Detailhandel in cultuur- en recreatieartikelen in gespecialiseerde winkels	10	0	0	0	0	0	0
47.61 Detailhandel in boeken in gespecialiseerde winkels	3	0	0	0	0	0	0
47.62 Detailhandel in kranten en kantoorbehoefte in gespecialiseerde winkels	7	0	0	0	0	0	0
47.63 Detailhandel in audio- en video-opnamen in gespecialiseerde winkels	0	0	0	0	0	0	0
47.64 Detailhandel in sportartikelen in gespecialiseerde winkels	0	0	0	0	0	0	0
47.65 Detailhandel in spellen en speelgoed in gespecialiseerde winkels	0	0	0	0	0	0	0
47.7 Detailhandel in andere artikelen in gespecialiseerde winkels	42	2	0	0	0	0	0
47.71 Detailhandel in kleding in gespecialiseerde winkels	18	2	0	0	0	0	0
47.72 Detailhandel in schoeisel en lederwaren in gespecialiseerde winkels	2	0	0	0	0	0	0
47.73 Apothekers in gespecialiseerde winkels	2	0	0	0	0	0	0
47.74 Detailhandel in medische en orthopedische artikelen in gespecialiseerde winkels	1	0	0	0	0	0	0
47.75 Detailhandel in cosmetica en toiletartikelen in gespecialiseerde winkels	2	0	0	0	0	0	0
47.76 Detailhandel in bloemen, planten, zaden, kunstmeststoffen, huisdieren en voer voor huisdieren in gespecialiseerde winkels	1	0	0	0	0	0	0

Faillissementsstatistiek, verdeling naar activiteit, klasse van tewerkstelling en per Gewest**Aantal ingeleide faillissementsdossiers in oktober 2008 : het Rijk**

	Activiteit	Klasse van tewerkstelling		Totaal
		500 - 999	1000 en meer	
47.4	Detailhandel in ICT-apparatuur in gespecialiseerde winkels	0	0	2
47.41	Detailhandel in computers, randapparatuur en software in gespecialiseerde winkels	0	0	2
47.42	Detailhandel in telecommunicatieapparatuur in gespecialiseerde winkels	0	0	0
47.43	Detailhandel in audio- en videoapparatuur in gespecialiseerde winkels	0	0	0
47.5	Detailhandel in andere consumentenartikelen in gespecialiseerde winkels	0	0	18
47.51	Detailhandel in textiel in gespecialiseerde winkels	0	0	6
47.52	Detailhandel in ijzerwaren, verf en glas in gespecialiseerde winkels	0	0	2
47.53	Detailhandel in tapijten en andere vloerbedekking en wandbekleding in gespecialiseerde winkels	0	0	2
47.54	Detailhandel in elektrische huishoudapparaten in gespecialiseerde winkels	0	0	2
47.59	Detailhandel in meubelen, verlichtingsbenodigdheden en andere huishoudelijke artikelen in gespecialiseerde winkels	0	0	6
47.6	Detailhandel in cultuur- en recreatieartikelen in gespecialiseerde winkels	0	0	10
47.61	Detailhandel in boeken in gespecialiseerde winkels	0	0	3
47.62	Detailhandel in kranten en kantoorbehoefte in gespecialiseerde winkels	0	0	7
47.63	Detailhandel in audio- en video-opnamen in gespecialiseerde winkels	0	0	0
47.64	Detailhandel in sportartikelen in gespecialiseerde winkels	0	0	0
47.65	Detailhandel in spellen en speelgoed in gespecialiseerde winkels	0	0	0
47.7	Detailhandel in andere artikelen in gespecialiseerde winkels	0	0	44
47.71	Detailhandel in kleding in gespecialiseerde winkels	0	0	20
47.72	Detailhandel in schoeisel en lederwaren in gespecialiseerde winkels	0	0	2
47.73	Apothekers in gespecialiseerde winkels	0	0	2
47.74	Detailhandel in medische en orthopedische artikelen in gespecialiseerde winkels	0	0	1
47.75	Detailhandel in cosmetica en toiletartikelen in gespecialiseerde winkels	0	0	2
47.76	Detailhandel in bloemen, planten, zaden, kunstmeststoffen, huisdieren en voer voor huisdieren in gespecialiseerde wi	0	0	1

Faillissementsstatistiek in 2008

Faillissementsstatistiek, verdeling naar activiteit, klasse van tewerkstelling en per Gewest

Aantal ingeleide faillissementsdossiers in oktober 2008 : het Rijk

Activiteit	Klasse van tewerkstelling						
	0 - 4	5 - 9	10 - 19	20 - 49	50 - 99	100 - 199	200 - 499
47.77 Detailhandel in uurwerken en sieraden in gespecialiseerde winkels	0	0	0	0	0	0	0
47.78 Overige detailhandel in nieuwe artikelen in gespecialiseerde winkels	15	0	0	0	0	0	0
47.79 Detailhandel in tweedehandsgoederen in winkels	1	0	0	0	0	0	0
47.8 Markt- en straathandel	0	0	0	0	0	0	0
47.81 Markt- en straathandel in voedings- en genotmiddelen	0	0	0	0	0	0	0
47.82 Markt- en straathandel in textiel, kleding en schoeisel	0	0	0	0	0	0	0
47.89 Markt- en straathandel in andere artikelen	0	0	0	0	0	0	0
47.9 Detailhandel, niet in winkels en exclusief markt- en straathandel	1	0	0	0	0	0	0
47.91 Detailhandel via postorderbedrijven of via internet	0	0	0	0	0	0	0
47.99 Overige detailhandel, niet in winkels en exclusief markt- en straathandel	1	0	0	0	0	0	0
H Vervoer en opslag	38	0	0	0	0	0	0
49 Vervoer te land en vervoer via pijpleidingen	21	0	0	0	0	0	0
49.2 Goederenvervoer per spoor	0	0	0	0	0	0	0
49.20 Goederenvervoer per spoor	0	0	0	0	0	0	0
49.3 Overig personenvervoer te land	6	0	0	0	0	0	0
49.31 Personenvervoer te land binnen steden of voorsteden	1	0	0	0	0	0	0
49.32 Exploitatie van taxi's	3	0	0	0	0	0	0
49.39 Overig personenvervoer te land, n.e.g.	2	0	0	0	0	0	0
49.4 Goederenvervoer over de weg en verhuisbedrijven	15	0	0	0	0	0	0
49.41 Goederenvervoer over de weg	15	0	0	0	0	0	0
49.42 Verhuisbedrijven	0	0	0	0	0	0	0
49.5 Vervoer via pijpleidingen	0	0	0	0	0	0	0
49.50 Vervoer via pijpleidingen	0	0	0	0	0	0	0
50 Vervoer over water	0	0	0	0	0	0	0
50.1 Zee- en kustvaart, personenvervoer	0	0	0	0	0	0	0
50.10 Zee- en kustvaart, personenvervoer	0	0	0	0	0	0	0
50.2 Zee- en kustvaart, goederenvervoer	0	0	0	0	0	0	0
50.20 Zee- en kustvaart, goederenvervoer	0	0	0	0	0	0	0
50.3 Binnenvaart, personenvervoer	0	0	0	0	0	0	0
50.30 Binnenvaart, personenvervoer	0	0	0	0	0	0	0
50.4 Binnenvaart, goederenvervoer	0	0	0	0	0	0	0
50.40 Binnenvaart, goederenvervoer	0	0	0	0	0	0	0
51 Luchtvaart	0	0	0	0	0	0	0
51.1 Personenvervoer door de lucht	0	0	0	0	0	0	0

Faillissementsstatistiek, verdeling naar activiteit, klasse van tewerkstelling en per Gewest**Aantal ingeleide faillissementsdossiers in oktober 2008 : het Rijk**

	Activiteit	Klasse van tewerkstelling		Totaal
		500 - 999	1000 en meer	
47.77	Detailhandel in uurwerken en sieraden in gespecialiseerde winkels	0	0	0
47.78	Overige detailhandel in nieuwe artikelen in gespecialiseerde winkels	0	0	15
47.79	Detailhandel in tweedehandsgoederen in winkels	0	0	1
47.8	Markt- en straathandel	0	0	0
47.81	Markt- en straathandel in voedings- en genotmiddelen	0	0	0
47.82	Markt- en straathandel in textiel, kleding en schoeisel	0	0	0
47.89	Markt- en straathandel in andere artikelen	0	0	0
47.9	Detailhandel, niet in winkels en exclusief markt- en straathandel	0	0	1
47.91	Detailhandel via postorderbedrijven of via internet	0	0	0
47.99	Overige detailhandel, niet in winkels en exclusief markt- en straathandel	0	0	1
H	Vervoer en opslag	0	0	38
49	Vervoer te land en vervoer via pijpleidingen	0	0	21
49.2	Goederenvervoer per spoor	0	0	0
49.20	Goederenvervoer per spoor	0	0	0
49.3	Overig personenvervoer te land	0	0	6
49.31	Personenvervoer te land binnen steden of voorsteden	0	0	1
49.32	Exploitatie van taxi's	0	0	3
49.39	Overig personenvervoer te land, n.e.g.	0	0	2
49.4	Goederenvervoer over de weg en verhuisbedrijven	0	0	15
49.41	Goederenvervoer over de weg	0	0	15
49.42	Verhuisbedrijven	0	0	0
49.5	Vervoer via pijpleidingen	0	0	0
49.50	Vervoer via pijpleidingen	0	0	0
50	Vervoer over water	0	0	0
50.1	Zee- en kustvaart, personenvervoer	0	0	0
50.10	Zee- en kustvaart, personenvervoer	0	0	0
50.2	Zee- en kustvaart, goederenvervoer	0	0	0
50.20	Zee- en kustvaart, goederenvervoer	0	0	0
50.3	Binnenvaart, personenvervoer	0	0	0
50.30	Binnenvaart, personenvervoer	0	0	0
50.4	Binnenvaart, goederenvervoer	0	0	0
50.40	Binnenvaart, goederenvervoer	0	0	0
51	Luchtvaart	0	0	0
51.1	Personenvervoer door de lucht	0	0	0

Faillissementsstatistiek in 2008

Faillissementsstatistiek, verdeling naar activiteit, klasse van tewerkstelling en per Gewest

Aantal ingeleide faillissementsdossiers in oktober 2008 : het Rijk

Activiteit	Klasse van tewerkstelling						
	0 - 4	5 - 9	10 - 19	20 - 49	50 - 99	100 - 199	200 - 499
51.10 Personenvervoer door de lucht	0	0	0	0	0	0	0
51.2 Goederenvervoer door de lucht; ruimtevaart	0	0	0	0	0	0	0
51.21 Goederenvervoer door de lucht	0	0	0	0	0	0	0
51.22 Ruimtevaart	0	0	0	0	0	0	0
52 Opslag en vervoerondersteunende activiteiten	5	0	0	0	0	0	0
52.1 Opslag	1	0	0	0	0	0	0
52.10 Opslag	1	0	0	0	0	0	0
52.2 Vervoerondersteunende activiteiten	4	0	0	0	0	0	0
52.21 Diensten in verband met vervoer te land	0	0	0	0	0	0	0
52.22 Diensten in verband met vervoer over water	0	0	0	0	0	0	0
52.23 Diensten in verband met de luchtvaart	0	0	0	0	0	0	0
52.24 Vrachtbehandeling	2	0	0	0	0	0	0
52.29 Overige vervoerondersteunende activiteiten	2	0	0	0	0	0	0
53 Posterijen en koeriers	12	0	0	0	0	0	0
53.1 Postdiensten in het kader van de universeledienstverplichting	0	0	0	0	0	0	0
53.10 Postdiensten in het kader van de universeledienstverplichting	0	0	0	0	0	0	0
53.2 Overige posterijen en koeriers	12	0	0	0	0	0	0
53.20 Overige posterijen en koeriers	12	0	0	0	0	0	0
I Verschaffen van accommodatie en maaltijden	150	6	1	1	0	0	0
55 Verschaffen van accommodatie	4	0	0	0	0	0	0
55.1 Hotels en dergelijke accommodatie	3	0	0	0	0	0	0
55.10 Hotels en dergelijke accommodatie	3	0	0	0	0	0	0
55.2 Vakantieverblijven en andere accommodatie voor kort verblijf	0	0	0	0	0	0	0
55.20 Vakantieverblijven en andere accommodatie voor kort verblijf	0	0	0	0	0	0	0
55.3 Kampeer- en caravanterreinen	1	0	0	0	0	0	0
55.30 Kampeer- en caravanterreinen	1	0	0	0	0	0	0
55.9 Overige accommodatie	0	0	0	0	0	0	0
55.90 Overige accommodatie	0	0	0	0	0	0	0
56 Eet- en drinkgelegenheden	146	6	1	1	0	0	0
56.1 Restaurants en mobiele eetgelegenheden	87	5	0	0	0	0	0
56.10 Restaurants en mobiele eetgelegenheden	87	5	0	0	0	0	0
56.2 Catering en overige eetgelegenheden	2	0	0	0	0	0	0
56.21 Catering	2	0	0	0	0	0	0
56.29 Overige eetgelegenheden	0	0	0	0	0	0	0
56.3 Drinkgelegenheden	57	1	1	1	0	0	0
56.30 Drinkgelegenheden	57	1	1	1	0	0	0

Faillissementsstatistiek, verdeling naar activiteit, klasse van tewerkstelling en per Gewest**Aantal ingeleide faillissementsdossiers in oktober 2008 : het Rijk**

Activiteit	Klasse van tewerkstelling		Totaal
	500 - 999	1000 en meer	
51.10 Personenvervoer door de lucht	0	0	0
51.2 Goederenvervoer door de lucht; ruimtevaart	0	0	0
51.21 Goederenvervoer door de lucht	0	0	0
51.22 Ruimtevaart	0	0	0
52 Opslag en vervoerondersteunende activiteiten	0	0	5
52.1 Opslag	0	0	1
52.10 Opslag	0	0	1
52.2 Vervoerondersteunende activiteiten	0	0	4
52.21 Diensten in verband met vervoer te land	0	0	0
52.22 Diensten in verband met vervoer over water	0	0	0
52.23 Diensten in verband met de luchtvaart	0	0	0
52.24 Vrachtbehandeling	0	0	2
52.29 Overige vervoerondersteunende activiteiten	0	0	2
53 Posterijen en koeriers	0	0	12
53.1 Postdiensten in het kader van de universeledienstverplichting	0	0	0
53.10 Postdiensten in het kader van de universeledienstverplichting	0	0	0
53.2 Overige posterijen en koeriers	0	0	12
53.20 Overige posterijen en koeriers	0	0	12
I Verschaffen van accommodatie en maaltijden	0	0	158
55 Verschaffen van accommodatie	0	0	4
55.1 Hotels en dergelijke accommodatie	0	0	3
55.10 Hotels en dergelijke accommodatie	0	0	3
55.2 Vakantieverblijven en andere accommodatie voor kort verblijf	0	0	0
55.20 Vakantieverblijven en andere accommodatie voor kort verblijf	0	0	0
55.3 Kampeer- en caravanterreinen	0	0	1
55.30 Kampeer- en caravanterreinen	0	0	1
55.9 Overige accommodatie	0	0	0
55.90 Overige accommodatie	0	0	0
56 Eet- en drinkgelegenheden	0	0	154
56.1 Restaurants en mobiele eetgelegenheden	0	0	92
56.10 Restaurants en mobiele eetgelegenheden	0	0	92
56.2 Catering en overige eetgelegenheden	0	0	2
56.21 Catering	0	0	2
56.29 Overige eetgelegenheden	0	0	0
56.3 Drinkgelegenheden	0	0	60
56.30 Drinkgelegenheden	0	0	60

Faillissementsstatistiek in 2008

Faillissementsstatistiek, verdeling naar activiteit, klasse van tewerkstelling en per Gewest

Aantal ingeleide faillissementsdossiers in oktober 2008 : het Rijk

Activiteit		Klasse van tewerkstelling						
		0 - 4	5 - 9	10 - 19	20 - 49	50 - 99	100 - 199	200 - 499
J	Informatie en communicatie	26	1	1	0	0	0	0
58	Uitgeverijen	4	0	0	0	0	0	0
58.1	Uitgeverijen van boeken en tijdschriften; overige uitgeverijen	4	0	0	0	0	0	0
58.11	Uitgeverijen van boeken	0	0	0	0	0	0	0
58.12	Uitgeverijen van adresboeken en mailinglijsten	0	0	0	0	0	0	0
58.13	Uitgeverijen van kranten	1	0	0	0	0	0	0
58.14	Uitgeverijen van tijdschriften	1	0	0	0	0	0	0
58.19	Overige uitgeverijen	2	0	0	0	0	0	0
58.2	Uitgeverijen van software	0	0	0	0	0	0	0
58.29	Overige uitgeverijen van software	0	0	0	0	0	0	0
59	Productie van films en video- en televisieprogramma's, maken van geluidsopnamen en uitgeverijen van muziekopnamen	2	1	0	0	0	0	0
59.1	Activiteiten in verband met films en video- en televisieprogramma's	1	0	0	0	0	0	0
59.11	Productie van films en video- en televisieprogramma's	1	0	0	0	0	0	0
59.12	Activiteiten in verband met films en video- en televisieprogramma's na de productie	0	0	0	0	0	0	0
59.13	Distributie van films en video- en televisieprogramma's	0	0	0	0	0	0	0
59.14	Vertoning van films	0	0	0	0	0	0	0
59.2	Maken van geluidsopnamen en uitgeverijen van muziekopnamen	1	1	0	0	0	0	0
59.20	Maken van geluidsopnamen en uitgeverijen van muziekopnamen	1	1	0	0	0	0	0
60	Uitzending van radio- en televisieprogramma's, abonneetelevisie	1	0	0	0	0	0	0
60.1	Uitzenden van radioprogramma's	0	0	0	0	0	0	0
60.10	Uitzenden van radioprogramma's	0	0	0	0	0	0	0
60.2	Uitzenden van televisieprogramma's, abonneetelevisie	1	0	0	0	0	0	0
60.20	Uitzenden van televisieprogramma's, abonneetelevisie	1	0	0	0	0	0	0
61	Telecommunicatie	8	0	0	0	0	0	0
61.1	Draadgebonden telecommunicatie	4	0	0	0	0	0	0
61.10	Draadgebonden telecommunicatie	4	0	0	0	0	0	0
61.2	Draadloze telecommunicatie	3	0	0	0	0	0	0
61.20	Draadloze telecommunicatie	3	0	0	0	0	0	0
61.3	Telecommunicatie via satelliet	0	0	0	0	0	0	0
61.30	Telecommunicatie via satelliet	0	0	0	0	0	0	0
61.9	Overige telecommunicatie	1	0	0	0	0	0	0
61.90	Overige telecommunicatie	1	0	0	0	0	0	0
62	Computerprogrammering, consultancy en aanverwante activiteiten	11	0	1	0	0	0	0
62.0	Computerprogrammering, consultancy en aanverwante activiteiten	11	0	1	0	0	0	0
62.01	Schrijven van computerprogramma's	3	0	0	0	0	0	0
62.02	Computerconsultancy-activiteiten	7	0	1	0	0	0	0
62.03	Beheer van computerfaciliteiten	0	0	0	0	0	0	0

Faillissementsstatistiek, verdeling naar activiteit, klasse van tewerkstelling en per Gewest

Aantal ingeleide faillissementsdossiers in oktober 2008 : het Rijk

Activiteit	Klasse van tewerkstelling		Totaal
	500 - 999	1000 en meer	
J Informatie en communicatie	0	0	28
58 Uitgeverijen	0	0	4
58.1 Uitgeverijen van boeken en tijdschriften; overige uitgeverijen	0	0	4
58.11 Uitgeverijen van boeken	0	0	0
58.12 Uitgeverijen van adresboeken en mailinglijsten	0	0	0
58.13 Uitgeverijen van kranten	0	0	1
58.14 Uitgeverijen van tijdschriften	0	0	1
58.19 Overige uitgeverijen	0	0	2
58.2 Uitgeverijen van software	0	0	0
58.29 Overige uitgeverijen van software	0	0	0
59 Productie van films en video- en televisieprogramma's, maken van geluidsopnamen en uitgeverijen van muziekopnamen	0	0	3
59.1 Activiteiten in verband met films en video- en televisieprogramma's	0	0	1
59.11 Productie van films en video- en televisieprogramma's	0	0	1
59.12 Activiteiten in verband met films en video- en televisieprogramma's na de productie	0	0	0
59.13 Distributie van films en video- en televisieprogramma's	0	0	0
59.14 Vertoning van films	0	0	0
59.2 Maken van geluidsopnamen en uitgeverijen van muziekopnamen	0	0	2
59.20 Maken van geluidsopnamen en uitgeverijen van muziekopnamen	0	0	2
60 Uitzending van radio- en televisieprogramma's, abonneetelevisie	0	0	1
60.1 Uitzenden van radioprogramma's	0	0	0
60.10 Uitzenden van radioprogramma's	0	0	0
60.2 Uitzenden van televisieprogramma's, abonneetelevisie	0	0	1
60.20 Uitzenden van televisieprogramma's, abonneetelevisie	0	0	1
61 Telecommunicatie	0	0	8
61.1 Draadgebonden telecommunicatie	0	0	4
61.10 Draadgebonden telecommunicatie	0	0	4
61.2 Draadloze telecommunicatie	0	0	3
61.20 Draadloze telecommunicatie	0	0	3
61.3 Telecommunicatie via satelliet	0	0	0
61.30 Telecommunicatie via satelliet	0	0	0
61.9 Overige telecommunicatie	0	0	1
61.90 Overige telecommunicatie	0	0	1
62 Computerprogrammering, consultancy en aanverwante activiteiten	0	0	12
62.0 Computerprogrammering, consultancy en aanverwante activiteiten	0	0	12
62.01 Schrijven van computerprogramma's	0	0	3
62.02 Computerconsultancy-activiteiten	0	0	8
62.03 Beheer van computerfaciliteiten	0	0	0

Faillissementsstatistiek in 2008

Faillissementsstatistiek, verdeling naar activiteit, klasse van tewerkstelling en per Gewest

Aantal ingeleide faillissementsdossiers in oktober 2008 : het Rijk

Activiteit	Klasse van tewerkstelling						
	0 - 4	5 - 9	10 - 19	20 - 49	50 - 99	100 - 199	200 - 499
62.09 Overige diensten op het gebied van informatietechnologie en computer	1	0	0	0	0	0	0
63 Dienstverlenende activiteiten op het gebied van informatie	0	0	0	0	0	0	0
63.1 Gegevensverwerking, webhosting en aanverwante activiteiten; webportalen	0	0	0	0	0	0	0
63.11 Gegevensverwerking, webhosting en aanverwante activiteiten	0	0	0	0	0	0	0
63.12 Webportalen	0	0	0	0	0	0	0
63.9 Overige dienstverlenende activiteiten op het gebied van informatie	0	0	0	0	0	0	0
63.91 Persagentschappen	0	0	0	0	0	0	0
63.99 Overige dienstverlenende activiteiten op het gebied van informatie, n.e.g.	0	0	0	0	0	0	0
K Financiële activiteiten en verzekeringen	18	1	0	0	0	0	0
64 Financiële dienstverlening, exclusief verzekeringen en pensioenfondsen	15	1	0	0	0	0	0
64.1 Geldscheppende financiële instellingen	1	0	0	0	0	0	0
64.19 Overige geldscheppende financiële instellingen	1	0	0	0	0	0	0
64.2 Holdings	11	1	0	0	0	0	0
64.20 Holdings	11	1	0	0	0	0	0
64.3 Beleggingstrusts en -fondsen en vergelijkbare financiële instellingen	0	0	0	0	0	0	0
64.30 Beleggingstrusts en -fondsen en vergelijkbare financiële instellingen	0	0	0	0	0	0	0
64.9 Overige financiële dienstverlening/exclusief verzekeringen en pensioenfondsen	3	0	0	0	0	0	0
64.91 Financiële lease	0	0	0	0	0	0	0
64.92 Overige kredietverstrekking	2	0	0	0	0	0	0
64.99 Overige financiële dienstverlening/exclusief verzekeringen en pensioenfondsen, n.e.g.	1	0	0	0	0	0	0
65 Verzekeringen en pensioenfondsen, exclusief verplichte sociale verzekeringen	0	0	0	0	0	0	0
65.1 Verzekeringen	0	0	0	0	0	0	0
65.11 Levensverzekeringen	0	0	0	0	0	0	0
65.12 Levensverzekeringen	0	0	0	0	0	0	0
66 Ondersteunende activiteiten voor verzekeringen en pensioenfondsen	3	0	0	0	0	0	0
66.1 Ondersteunende activiteiten in verband met financiële diensten, exclusief verzekeringen en pensioenfondsen	0	0	0	0	0	0	0
66.11 Beheer van financiële markten	0	0	0	0	0	0	0
66.12 Effecten- en goederenhandel	0	0	0	0	0	0	0
66.19 Overige ondersteunende activiteiten in verband met financiële diensten, exclusief verzekeringen en pensioenfondsen	0	0	0	0	0	0	0
66.2 Ondersteunende activiteiten in verband met verzekeringen en pensioenfondsen	3	0	0	0	0	0	0
66.21 Risicoanalisten en schadetaxateurs	0	0	0	0	0	0	0
66.22 Verzekeringsagenten en -makelaars	3	0	0	0	0	0	0
66.29 Overige ondersteunende activiteiten in verband met verzekeringen en pensioenfondsen	0	0	0	0	0	0	0

Faillissementsstatistiek, verdeling naar activiteit, klasse van tewerkstelling en per Gewest

Aantal ingeleide faillissementsdossiers in oktober 2008 : het Rijk

	Activiteit	Klasse van tewerkstelling		Totaal
		500 - 999	1000 en meer	
62.09	Overige diensten op het gebied van informatietechnologie en computer	0	0	1
63	Dienstverlenende activiteiten op het gebied van informatie	0	0	0
63.1	Gegevensverwerking, webhosting en aanverwante activiteiten; webportalen	0	0	0
63.11	Gegevensverwerking, webhosting en aanverwante activiteiten	0	0	0
63.12	Webportalen	0	0	0
63.9	Overige dienstverlenende activiteiten op het gebied van informatie	0	0	0
63.91	Persagentschappen	0	0	0
63.99	Overige dienstverlenende activiteiten op het gebied van informatie, n.e.g.	0	0	0
K	Financiële activiteiten en verzekeringen	0	0	19
64	Financiële dienstverlening, exclusief verzekeringen en pensioenfondsen	0	0	16
64.1	Geldscheppende financiële instellingen	0	0	1
64.19	Overige geldscheppende financiële instellingen	0	0	1
64.2	Holdings	0	0	12
64.20	Holdings	0	0	12
64.3	Beleggingstruists en -fondsen en vergelijkbare financiële instellingen	0	0	0
64.30	Beleggingstruists en -fondsen en vergelijkbare financiële instellingen	0	0	0
64.9	Overige financiële dienstverlening/exclusief verzekeringen en pensioenfondsen	0	0	3
64.91	Financiële lease	0	0	0
64.92	Overige kredietverstrekking	0	0	2
64.99	Overige financiële dienstverlening/exclusief verzekeringen en pensioenfondsen, n.e.g.	0	0	1
65	Verzekeringen en pensioenfondsen, exclusief verplichte sociale verzekeringen	0	0	0
65.1	Verzekeringen	0	0	0
65.11	Levensverzekeringen	0	0	0
65.12	Levensverzekeringen	0	0	0
66	Ondersteunende activiteiten voor verzekeringen en pensioenfondsen	0	0	3
66.1	Ondersteunende activiteiten in verband met financiële diensten, exclusief verzekeringen en pensioenfondsen	0	0	0
66.11	Beheer van financiële markten	0	0	0
66.12	Effecten- en goederenhandel	0	0	0
66.19	Overige ondersteunende activiteiten in verband met financiële diensten, exclusief verzekeringen en pensioenfondsen	0	0	0
66.2	Ondersteunende activiteiten in verband met verzekeringen en pensioenfondsen	0	0	3
66.21	Risicoanalisten en schadetaxateurs	0	0	0
66.22	Verzekeringsagenten en -makelaars	0	0	3
66.29	Overige ondersteunende activiteiten in verband met verzekeringen en pensioenfondsen	0	0	0

Faillissementsstatistiek in 2008

Faillissementsstatistiek, verdeling naar activiteit, klasse van tewerkstelling en per Gewest

Aantal ingeleide faillissementsdossiers in oktober 2008 : het Rijk

Activiteit	Klasse van tewerkstelling						
	0 - 4	5 - 9	10 - 19	20 - 49	50 - 99	100 - 199	200 - 499
66.3 Vermogensbeheer	0	0	0	0	0	0	0
66.30 Vermogensbeheer	0	0	0	0	0	0	0
L Exploitatie van en handel in onroerend goed	17	2	0	0	0	0	0
68 Exploitatie van en handel in onroerend goed	17	2	0	0	0	0	0
68.1 Handel in eigen onroerend goed	1	1	0	0	0	0	0
68.10 Handel in eigen onroerend goed	1	1	0	0	0	0	0
68.2 Verhuur en exploitatie van eigen of geleased onroerend goed	2	0	0	0	0	0	0
68.20 Verhuur en exploitatie van eigen of geleased onroerend goed	2	0	0	0	0	0	0
68.3 Bemiddeling in en beheer van onroerend goed voor een vast bedrag of op contractbasis	14	1	0	0	0	0	0
68.31 Bemiddeling in onroerend goed	13	1	0	0	0	0	0
68.32 Beheer van onroerend goed voor een vast bedrag of op contractbasis	1	0	0	0	0	0	0
M Vrije beroepen en wetenschappelijke en technische activiteiten	50	2	1	1	0	0	0
69 Rechtskundige en boekhoudkundige dienstverlening	4	0	0	0	0	0	0
69.1 Rechtskundige dienstverlening	0	0	0	0	0	0	0
69.10 Rechtskundige dienstverlening	0	0	0	0	0	0	0
69.2 Accountants, boekhouders en belastingconsulenten	4	0	0	0	0	0	0
69.20 Accountants, boekhouders en belastingconsulenten	4	0	0	0	0	0	0
70 Activiteiten van hoofdkantoren; adviesbureaus op het gebied van bedrijfsbeheer	29	0	0	0	0	0	0
70.1 Activiteiten van hoofdkantoren	7	0	0	0	0	0	0
70.10 Activiteiten van hoofdkantoren	7	0	0	0	0	0	0
70.2 Adviesbureaus op het gebied van bedrijfsbeheer	22	0	0	0	0	0	0
70.21 Adviesbureaus op het gebied van public relations en communicatie	1	0	0	0	0	0	0
70.22 Overige adviesbureaus op het gebied van bedrijfsbeheer; adviesbureaus op het gebied van bedrijfsvoering	21	0	0	0	0	0	0
71 Architecten en ingenieurs; technische testen en toetsen	3	0	0	1	0	0	0
71.1 Architecten, ingenieurs en aanverwante technische adviseurs	3	0	0	0	0	0	0
71.11 Architecten	0	0	0	0	0	0	0
71.12 Ingenieurs en aanverwante technische adviseurs	3	0	0	0	0	0	0
71.2 Technische testen en toetsen	0	0	0	1	0	0	0
71.20 Technische testen en toetsen	0	0	0	1	0	0	0
72 Speur- en ontwikkelingswerk op wetenschappelijk gebied	0	0	0	0	0	0	0
72.1 Speur- en ontwikkelingswerk op natuurwetenschappelijk gebied	0	0	0	0	0	0	0
72.11 Speur- en ontwikkelingswerk op biotechnologisch gebied	0	0	0	0	0	0	0
72.19 Overig speur- en ontwikkelingswerk op natuurwetenschappelijk gebied	0	0	0	0	0	0	0
72.2 Speur- en ontwikkelingswerk op het gebied van de maatschappij- en geesteswetenschappen	0	0	0	0	0	0	0
72.20 Speur- en ontwikkelingswerk op het gebied van de maatschappij- en geesteswetenschappen	0	0	0	0	0	0	0

Faillissementsstatistiek, verdeling naar activiteit, klasse van tewerkstelling en per Gewest

Aantal ingeleide faillissementsdossiers in oktober 2008 : het Rijk

Activiteit	Klasse van tewerkstelling		Totaal
	500 - 999	1000 en meer	
66.3 Vermogensbeheer	0	0	0
66.30 Vermogensbeheer	0	0	0
L Exploitatie van en handel in onroerend goed	0	0	19
68 Exploitatie van en handel in onroerend goed	0	0	19
68.1 Handel in eigen onroerend goed	0	0	2
68.10 Handel in eigen onroerend goed	0	0	2
68.2 Verhuur en exploitatie van eigen of geleased onroerend goed	0	0	2
68.20 Verhuur en exploitatie van eigen of geleased onroerend goed	0	0	2
68.3 Bemiddeling in en beheer van onroerend goed voor een vast bedrag of op contractbasis	0	0	15
68.31 Bemiddeling in onroerend goed	0	0	14
68.32 Beheer van onroerend goed voor een vast bedrag of op contractbasis	0	0	1
M Vrije beroepen en wetenschappelijke en technische activiteiten	0	0	54
69 Rechtskundige en boekhoudkundige dienstverlening	0	0	4
69.1 Rechtskundige dienstverlening	0	0	0
69.10 Rechtskundige dienstverlening	0	0	0
69.2 Accountants, boekhouders en belastingconsulenten	0	0	4
69.20 Accountants, boekhouders en belastingconsulenten	0	0	4
70 Activiteiten van hoofdkantoren; adviesbureaus op het gebied van bedrijfsbeheer	0	0	29
70.1 Activiteiten van hoofdkantoren	0	0	7
70.10 Activiteiten van hoofdkantoren	0	0	7
70.2 Adviesbureaus op het gebied van bedrijfsbeheer	0	0	22
70.21 Adviesbureaus op het gebied van public relations en communicatie	0	0	1
70.22 Overige adviesbureaus op het gebied van bedrijfsbeheer; adviesbureaus op het gebied van bedrijfsvoering	0	0	21
71 Architecten en ingenieurs; technische testen en toetsen	0	0	4
71.1 Architecten, ingenieurs en aanverwante technische adviseurs	0	0	3
71.11 Architecten	0	0	0
71.12 Ingenieurs en aanverwante technische adviseurs	0	0	3
71.2 Technische testen en toetsen	0	0	1
71.20 Technische testen en toetsen	0	0	1
72 Speur- en ontwikkelingswerk op wetenschappelijk gebied	0	0	0
72.1 Speur- en ontwikkelingswerk op natuurwetenschappelijk gebied	0	0	0
72.11 Speur- en ontwikkelingswerk op biotechnologisch gebied	0	0	0
72.19 Overig speur- en ontwikkelingswerk op natuurwetenschappelijk gebied	0	0	0
72.2 Speur- en ontwikkelingswerk op het gebied van de maatschappij- en geesteswetenschappen	0	0	0
72.20 Speur- en ontwikkelingswerk op het gebied van de maatschappij- en geesteswetenschappen	0	0	0

Faillissementsstatistiek in 2008

Faillissementsstatistiek, verdeling naar activiteit, klasse van tewerkstelling en per Gewest

Aantal ingeleide faillissementsdossiers in oktober 2008 : het Rijk

Activiteit		Klasse van tewerkstelling						
		0 - 4	5 - 9	10 - 19	20 - 49	50 - 99	100 - 199	200 - 499
73	Reclamewezen en marktonderzoek	11	2	1	0	0	0	0
73.1	Reclamewezen	7	1	1	0	0	0	0
73.11	Reclamebureaus	7	1	1	0	0	0	0
73.12	Mediarepresentatie	0	0	0	0	0	0	0
73.2	Markt- en opinieonderzoekbureaus	4	1	0	0	0	0	0
73.20	Markt- en opinieonderzoekbureaus	4	1	0	0	0	0	0
74	Overige vrije beroepen en overige wetenschappelijke en technische activiteiten	3	0	0	0	0	0	0
74.1	Gespecialiseerde designers	0	0	0	0	0	0	0
74.10	Gespecialiseerde designers	0	0	0	0	0	0	0
74.2	Fotografen	1	0	0	0	0	0	0
74.20	Fotografen	1	0	0	0	0	0	0
74.3	Vertalers en tolken	1	0	0	0	0	0	0
74.30	Vertalers en tolken	1	0	0	0	0	0	0
74.9	Overige vrije beroepen en overige wetenschappelijke en technische activiteiten, n.e.g.	1	0	0	0	0	0	0
74.90	Overige vrije beroepen en overige wetenschappelijke en technische activiteiten, n.e.g.	1	0	0	0	0	0	0
75	Veterinaire diensten	0	0	0	0	0	0	0
75.0	Veterinaire diensten	0	0	0	0	0	0	0
75.00	Veterinaire diensten	0	0	0	0	0	0	0
N	Administratieve en ondersteunende diensten	28	2	2	0	1	0	0
77	Verhuur en lease	6	0	0	0	0	0	0
77.1	Verhuur en lease van auto's	1	0	0	0	0	0	0
77.11	Verhuur en lease van personenauto's en andere lichte auto's	0	0	0	0	0	0	0
77.12	Verhuur en lease van vrachtauto's	1	0	0	0	0	0	0
77.2	Verhuur en lease van consumentenartikelen	3	0	0	0	0	0	0
77.21	Verhuur en lease van sport- en recreatieartikelen	0	0	0	0	0	0	0
77.22	Verhuur van videobanden, dvd's en cd's	2	0	0	0	0	0	0
77.29	Verhuur en lease van andere consumentenartikelen	1	0	0	0	0	0	0
77.3	Verhuur en lease van andere machines en werktuigen en andere materiële goederen	2	0	0	0	0	0	0
77.31	Verhuur en lease van landbouwmachines en -werktuigen	0	0	0	0	0	0	0
77.32	Verhuur en lease van machines en installaties voor de bouwnijverheid en de weg- en waterbouw	0	0	0	0	0	0	0
77.33	Verhuur en lease van kantoormachines, inclusief computers	0	0	0	0	0	0	0
77.34	Verhuur en lease van schepen	0	0	0	0	0	0	0
77.35	Verhuur en lease van luchtvaartuigen	0	0	0	0	0	0	0
77.39	Verhuur en lease van andere machines en werktuigen en andere materiële goederen, n.e.g.	2	0	0	0	0	0	0
78	Arbeidsbemiddeling en personeelswerk	1	0	0	0	0	0	0

Faillissementsstatistiek, verdeling naar activiteit, klasse van tewerkstelling en per Gewest**Aantal ingeleide faillissementsdossiers in oktober 2008 : het Rijk**

Activiteit	Klasse van tewerkstelling		Totaal
	500 - 999	1000 en meer	
73 Reclamewezen en marktonderzoek	0	0	14
73.1 Reclamewezen	0	0	9
73.11 Reclamebureaus	0	0	9
73.12 Mediarepresentatie	0	0	0
73.2 Markt- en opinieonderzoekbureaus	0	0	5
73.20 Markt- en opinieonderzoekbureaus	0	0	5
74 Overige vrije beroepen en overige wetenschappelijke en technische activiteiten	0	0	3
74.1 Gespecialiseerde designers	0	0	0
74.10 Gespecialiseerde designers	0	0	0
74.2 Fotografen	0	0	1
74.20 Fotografen	0	0	1
74.3 Vertalers en tolken	0	0	1
74.30 Vertalers en tolken	0	0	1
74.9 Overige vrije beroepen en overige wetenschappelijke en technische activiteiten, n.e.g.	0	0	1
74.90 Overige vrije beroepen en overige wetenschappelijke en technische activiteiten, n.e.g.	0	0	1
75 Veterinaire diensten	0	0	0
75.0 Veterinaire diensten	0	0	0
75.00 Veterinaire diensten	0	0	0
N Administratieve en ondersteunende diensten	0	0	33
77 Verhuur en lease	0	0	6
77.1 Verhuur en lease van auto's	0	0	1
77.11 Verhuur en lease van personenauto's en andere lichte auto's	0	0	0
77.12 Verhuur en lease van vrachtauto's	0	0	1
77.2 Verhuur en lease van consumentenartikelen	0	0	3
77.21 Verhuur en lease van sport- en recreatieartikelen	0	0	0
77.22 Verhuur van videobanden, dvd's en cd's	0	0	2
77.29 Verhuur en lease van andere consumentenartikelen	0	0	1
77.3 Verhuur en lease van andere machines en werktuigen en andere materiële goederen	0	0	2
77.31 Verhuur en lease van landbouwmachines en -werktuigen	0	0	0
77.32 Verhuur en lease van machines en installaties voor de bouwnijverheid en de weg- en waterbouw	0	0	0
77.33 Verhuur en lease van kantoormachines, inclusief computers	0	0	0
77.34 Verhuur en lease van schepen	0	0	0
77.35 Verhuur en lease van luchtvaartuigen	0	0	0
77.39 Verhuur en lease van andere machines en werktuigen en andere materiële goederen, n.e.g.	0	0	2
78 Arbeidsbemiddeling en personeelswerk	0	0	1

Faillissementsstatistiek in 2008

Faillissementsstatistiek, verdeling naar activiteit, klasse van tewerkstelling en per Gewest

Aantal ingeleide faillissementsdossiers in oktober 2008 : het Rijk

Activiteit		Klasse van tewerkstelling						
		0 - 4	5 - 9	10 - 19	20 - 49	50 - 99	100 - 199	200 - 499
78.1	Arbeidsbureaus	1	0	0	0	0	0	0
78.10	Arbeidsbureaus	1	0	0	0	0	0	0
78.2	Uitzendbureaus	0	0	0	0	0	0	0
78.20	Uitzendbureaus	0	0	0	0	0	0	0
78.3	Andere vormen van arbeidsbemiddeling	0	0	0	0	0	0	0
78.30	Andere vormen van arbeidsbemiddeling	0	0	0	0	0	0	0
79	Reisbureaus, reisorganisatoren, reserveringsbureaus en aanverwante activiteiten	1	0	0	0	0	0	0
79.1	Reisbureaus en reisorganisatoren	1	0	0	0	0	0	0
79.11	Reisbureaus	0	0	0	0	0	0	0
79.12	Reisorganisatoren	1	0	0	0	0	0	0
79.9	Reserveringsbureaus en aanverwante activiteiten	0	0	0	0	0	0	0
79.90	Reserveringsbureaus en aanverwante activiteiten	0	0	0	0	0	0	0
80	Beveiligings- en opsporingsdiensten	1	1	0	0	0	0	0
80.1	Particuliere beveiliging	1	1	0	0	0	0	0
80.10	Particuliere beveiliging	1	1	0	0	0	0	0
80.2	Diensten in verband met beveiligingssystemen	0	0	0	0	0	0	0
80.20	Diensten in verband met beveiligingssystemen	0	0	0	0	0	0	0
80.3	Opsporingsdiensten	0	0	0	0	0	0	0
80.30	Opsporingsdiensten	0	0	0	0	0	0	0
81	Diensten in verband met gebouwen; landschapsverzorging	12	1	2	0	0	0	0
81.1	Diverse ondersteunende activiteiten ten behoeve van voorzieningen	0	0	0	0	0	0	0
81.10	Diverse ondersteunende activiteiten ten behoeve van voorzieningen	0	0	0	0	0	0	0
81.2	Reiniging	10	1	2	0	0	0	0
81.21	Algemene reiniging van gebouwen	5	1	2	0	0	0	0
81.22	Overige reiniging van gebouwen; industriële reiniging	5	0	0	0	0	0	0
81.29	Andere reinigingsactiviteiten	0	0	0	0	0	0	0
81.3	Landschapsverzorging	2	0	0	0	0	0	0
81.30	Landschapsverzorging	2	0	0	0	0	0	0
82	Administratieve en ondersteunende activiteiten ten behoeve van kantoren en overige zakelijke activiteiten	7	0	0	0	1	0	0
82.1	Administratieve en ondersteunende activiteiten ten behoeve van kantoren	2	0	0	0	0	0	0
82.11	Diverse administratieve activiteiten ten behoeve van kantoren	1	0	0	0	0	0	0
82.19	Fotokopiëren, documentvoorbereiding en andere gespecialiseerde ondersteunende activiteiten ten behoeve van kantoren	1	0	0	0	0	0	0
82.2	Callcenters	0	0	0	0	0	0	0
82.20	Callcenters	0	0	0	0	0	0	0

Faillissementsstatistiek, verdeling naar activiteit, klasse van tewerkstelling en per Gewest**Aantal ingeleide faillissementsdossiers in oktober 2008 : het Rijk**

Activiteit	Klasse van tewerkstelling		Totaal
	500 - 999	1000 en meer	
78.1 Arbeidsbureaus	0	0	1
78.10 Arbeidsbureaus	0	0	1
78.2 Uitzendbureaus	0	0	0
78.20 Uitzendbureaus	0	0	0
78.3 Andere vormen van arbeidsbemiddeling	0	0	0
78.30 Andere vormen van arbeidsbemiddeling	0	0	0
79 Reisbureaus, reisorganisatoren, reserveringsbureaus en aanverwante activiteiten	0	0	1
79.1 Reisbureaus en reisorganisatoren	0	0	1
79.11 Reisbureaus	0	0	0
79.12 Reisorganisatoren	0	0	1
79.9 Reserveringsbureaus en aanverwante activiteiten	0	0	0
79.90 Reserveringsbureaus en aanverwante activiteiten	0	0	0
80 Beveiligings- en opsporingsdiensten	0	0	2
80.1 Particuliere beveiliging	0	0	2
80.10 Particuliere beveiliging	0	0	2
80.2 Diensten in verband met beveiligingssystemen	0	0	0
80.20 Diensten in verband met beveiligingssystemen	0	0	0
80.3 Opsporingsdiensten	0	0	0
80.30 Opsporingsdiensten	0	0	0
81 Diensten in verband met gebouwen; landschapsverzorging	0	0	15
81.1 Diverse ondersteunende activiteiten ten behoeve van voorzieningen	0	0	0
81.10 Diverse ondersteunende activiteiten ten behoeve van voorzieningen	0	0	0
81.2 Reiniging	0	0	13
81.21 Algemene reiniging van gebouwen	0	0	8
81.22 Overige reiniging van gebouwen; industriële reiniging	0	0	5
81.29 Andere reinigingsactiviteiten	0	0	0
81.3 Landschapsverzorging	0	0	2
81.30 Landschapsverzorging	0	0	2
82 Administratieve en ondersteunende activiteiten ten behoeve van kantoren en overige zakelijke activiteiten	0	0	8
82.1 Administratieve en ondersteunende activiteiten ten behoeve van kantoren	0	0	2
82.11 Diverse administratieve activiteiten ten behoeve van kantoren	0	0	1
82.19 Fotokopiëren, documentvoorbereiding en andere gespecialiseerde ondersteunende activiteiten ten behoeve van kantoren	0	0	1
82.2 Callcenters	0	0	0
82.20 Callcenters	0	0	0

Faillissementsstatistiek in 2008

Faillissementsstatistiek, verdeling naar activiteit, klasse van tewerkstelling en per Gewest

Aantal ingeleide faillissementsdossiers in oktober 2008 : het Rijk

Activiteit		Klasse van tewerkstelling						
		0 - 4	5 - 9	10 - 19	20 - 49	50 - 99	100 - 199	200 - 499
82.3	Organisatie van congressen en beurzen	2	0	0	0	0	0	0
82.30	Organisatie van congressen en beurzen	2	0	0	0	0	0	0
82.9	Zakelijke dienstverlening, n.e.g.	3	0	0	0	1	0	0
82.91	Incasso- en kredietbureaus	1	0	0	0	0	0	0
82.92	Verpakkingsbedrijven	0	0	0	0	1	0	0
82.99	Overige zakelijke dienstverlening, n.e.g.	2	0	0	0	0	0	0
O	Openbaar bestuur en defensie; verplichte sociale verzekeringen	0	0	0	0	0	0	0
84	Openbaar bestuur en defensie; verplichte sociale verzekeringen	0	0	0	0	0	0	0
84.1	Openbaar bestuur	0	0	0	0	0	0	0
84.11	Algemeen overheidsbestuur	0	0	0	0	0	0	0
84.12	Openbaar bestuur op het gebied van gezondheidszorg, onderwijs, cultuur en andere sociale dienstverlening, exclusief sociale verzekeringen	0	0	0	0	0	0	0
84.2	Algemene overheidsdiensten	0	0	0	0	0	0	0
84.24	Openbare orde en veiligheid	0	0	0	0	0	0	0
P	Onderwijs	3	0	0	0	0	0	0
85	Onderwijs	3	0	0	0	0	0	0
85.2	Basisonderwijs	0	0	0	0	0	0	0
85.20	Basisonderwijs	0	0	0	0	0	0	0
85.3	Voortgezet onderwijs	0	0	0	0	0	0	0
85.31	Algemeen vormend voortgezet onderwijs	0	0	0	0	0	0	0
85.32	Voortgezet technisch en beroepsonderwijs	0	0	0	0	0	0	0
85.5	Overig onderwijs	3	0	0	0	0	0	0
85.51	Sport- en recreatieonderwijs	2	0	0	0	0	0	0
85.52	Cultureel onderwijs	0	0	0	0	0	0	0
85.53	Autorijscholen	1	0	0	0	0	0	0
85.59	Overig onderwijs, n.e.g.	0	0	0	0	0	0	0
85.6	Onderwijsondersteunende activiteiten	0	0	0	0	0	0	0
85.60	Onderwijsondersteunende activiteiten	0	0	0	0	0	0	0
Q	Menselijke gezondheidszorg en maatschappelijke dienstverlening	5	0	0	0	0	0	0
86	Menselijke gezondheidszorg	4	0	0	0	0	0	0
86.1	Ziekenhuizen	0	0	0	0	0	0	0
86.10	Ziekenhuizen	0	0	0	0	0	0	0
86.2	Praktijken van artsen en tandartsen	0	0	0	0	0	0	0
86.21	Huisartspraktijken	0	0	0	0	0	0	0
86.22	Praktijken van specialisten	0	0	0	0	0	0	0
86.23	Tandartspraktijken	0	0	0	0	0	0	0
86.9	Overige menselijke gezondheidszorg	4	0	0	0	0	0	0
86.90	Overige menselijke gezondheidszorg	4	0	0	0	0	0	0
87	Tehuizen	1	0	0	0	0	0	0

Faillissementsstatistiek, verdeling naar activiteit, klasse van tewerkstelling en per Gewest

Aantal ingeleide faillissementsdossiers in oktober 2008 : het Rijk

Activiteit	Klasse van tewerkstelling		Totaal
	500 - 999	1000 en meer	
82.3 Organisatie van congressen en beurzen	0	0	2
82.30 Organisatie van congressen en beurzen	0	0	2
82.9 Zakelijke dienstverlening, n.e.g.	0	0	4
82.91 Incasso- en kredietbureaus	0	0	1
82.92 Verpakkingsbedrijven	0	0	1
82.99 Overige zakelijke dienstverlening, n.e.g.	0	0	2
O Openbaar bestuur en defensie; verplichte sociale verzekeringen	0	0	0
84 Openbaar bestuur en defensie; verplichte sociale verzekeringen	0	0	0
84.1 Openbaar bestuur	0	0	0
84.11 Algemeen overheidsbestuur	0	0	0
84.12 Openbaar bestuur op het gebied van gezondheidszorg, onderwijs, cultuur en andere sociale dienstverlening, exclusief sociale verzekeringen	0	0	0
84.2 Algemene overheidsdiensten	0	0	0
84.24 Openbare orde en veiligheid	0	0	0
P Onderwijs	0	0	3
85 Onderwijs	0	0	3
85.2 Basisonderwijs	0	0	0
85.20 Basisonderwijs	0	0	0
85.3 Voortgezet onderwijs	0	0	0
85.31 Algemeen vormend voortgezet onderwijs	0	0	0
85.32 Voortgezet technisch en beroepsonderwijs	0	0	0
85.5 Overig onderwijs	0	0	3
85.51 Sport- en recreatieonderwijs	0	0	2
85.52 Cultureel onderwijs	0	0	0
85.53 Autorijscholen	0	0	1
85.59 Overig onderwijs, n.e.g.	0	0	0
85.6 Onderwijsondersteunende activiteiten	0	0	0
85.60 Onderwijsondersteunende activiteiten	0	0	0
Q Menselijke gezondheidszorg en maatschappelijke dienstverlening	0	0	5
86 Menselijke gezondheidszorg	0	0	4
86.1 Ziekenhuizen	0	0	0
86.10 Ziekenhuizen	0	0	0
86.2 Praktijken van artsen en tandartsen	0	0	0
86.21 Huisartspraktijken	0	0	0
86.22 Praktijken van specialisten	0	0	0
86.23 Tandartspraktijken	0	0	0
86.9 Overige menselijke gezondheidszorg	0	0	4
86.90 Overige menselijke gezondheidszorg	0	0	4
87 Tehuizen	0	0	1

Faillissementsstatistiek in 2008

Faillissementsstatistiek, verdeling naar activiteit, klasse van tewerkstelling en per Gewest

Aantal ingeleide faillissementsdossiers in oktober 2008 : het Rijk

Activiteit		Klasse van tewerkstelling						
		0 - 4	5 - 9	10 - 19	20 - 49	50 - 99	100 - 199	200 - 499
87.1	Verpleegtehuizen	0	0	0	0	0	0	0
87.10	Verpleegtehuizen	0	0	0	0	0	0	0
87.2	Inrichtingen voor geestelijk en psychisch gehandicapten en drugsgebruikers	1	0	0	0	0	0	0
87.20	Inrichtingen voor geestelijk en psychisch gehandicapten en drugsgebruikers	1	0	0	0	0	0	0
87.3	Thuisverzorging voor ouderen en lichamelijk gehandicapten	0	0	0	0	0	0	0
87.30	Tehuizen voor ouderen en lichamelijk gehandicapten	0	0	0	0	0	0	0
87.9	Overige tehuizen	0	0	0	0	0	0	0
87.90	Overige tehuizen	0	0	0	0	0	0	0
88	Maatschappelijke dienstverlening waarbij geen onderdak wordt verschaft	0	0	0	0	0	0	0
88.1	Maatschappelijke dienstverlening waarbij geen onderdak wordt verschaft, voor ouderen en lichamelijk gehandicapten	0	0	0	0	0	0	0
88.10	Maatschappelijke dienstverlening waarbij geen onderdak wordt verschaft, voor ouderen en lichamelijk gehandicapten	0	0	0	0	0	0	0
88.9	Overige maatschappelijke dienstverlening waarbij geen onderdak wordt verschaft	0	0	0	0	0	0	0
88.91	Kinderdagverblijven	0	0	0	0	0	0	0
88.99	Overige maatschappelijke dienstverlening waarbij geen onderdak wordt verschaft, n.e.g.	0	0	0	0	0	0	0
R	Kunst, amusement en recreatie	9	1	0	0	0	0	1
90	Creatieve activiteiten, kunst en amusement	2	0	0	0	0	0	0
90.0	Creatieve activiteiten, kunst en amusement	2	0	0	0	0	0	0
90.01	Uitvoerende kunsten	1	0	0	0	0	0	0
90.02	Ondersteunende activiteiten voor uitvoerende kunsten	0	0	0	0	0	0	0
90.03	Scheppende kunsten	1	0	0	0	0	0	0
90.04	Exploitatie van zalen	0	0	0	0	0	0	0
91	Bibliotheken, archieven, musea en overige culturele activiteiten	0	0	0	0	0	0	0
91.0	Bibliotheken, archieven, musea en overige culturele activiteiten	0	0	0	0	0	0	0
91.01	Bibliotheken en archieven	0	0	0	0	0	0	0
91.02	Musea	0	0	0	0	0	0	0
91.03	Exploitatie van monumenten en dergelijke toeristenattracties	0	0	0	0	0	0	0
91.04	Botanische tuinen, dierentuinen en natuurreservaten	0	0	0	0	0	0	0
92	Loterijen en kansspelen	0	0	0	0	0	0	1
92.0	Loterijen en kansspelen	0	0	0	0	0	0	1
92.00	Loterijen en kansspelen	0	0	0	0	0	0	1
93	Sport, ontspanning en recreatie	7	1	0	0	0	0	0

Faillissementsstatistiek, verdeling naar activiteit, klasse van tewerkstelling en per Gewest

Aantal ingeleide faillissementsdossiers in oktober 2008 : het Rijk

Activiteit	Klasse van tewerkstelling		Totaal
	500 - 999	1000 en meer	
87.1 Verpleegtehuizen	0	0	0
87.10 Verpleegtehuizen	0	0	0
87.2 Inrichtingen voor geestelijk en psychisch gehandicapten en drugsgebruikers	0	0	1
87.20 Inrichtingen voor geestelijk en psychisch gehandicapten en drugsgebruikers	0	0	1
87.3 Thuisverzorging voor ouderen en lichamelijk gehandicapten	0	0	0
87.30 Tehuizen voor ouderen en lichamelijk gehandicapten	0	0	0
87.9 Overige tehuizen	0	0	0
87.90 Overige tehuizen	0	0	0
88 Maatschappelijke dienstverlening waarbij geen onderdak wordt verschaft	0	0	0
88.1 Maatschappelijke dienstverlening waarbij geen onderdak wordt verschaft, voor ouderen en lichamelijk gehandicapten	0	0	0
88.10 Maatschappelijke dienstverlening waarbij geen onderdak wordt verschaft, voor ouderen en lichamelijk gehandicapten	0	0	0
88.9 Overige maatschappelijke dienstverlening waarbij geen onderdak wordt verschaft	0	0	0
88.91 Kinderdagverblijven	0	0	0
88.99 Overige maatschappelijke dienstverlening waarbij geen onderdak wordt verschaft, n.e.g.	0	0	0
R Kunst, amusement en recreatie	0	0	11
90 Creatieve activiteiten, kunst en amusement	0	0	2
90.0 Creatieve activiteiten, kunst en amusement	0	0	2
90.01 Uitvoerende kunsten	0	0	1
90.02 Ondersteunende activiteiten voor uitvoerende kunsten	0	0	0
90.03 Scheppende kunsten	0	0	1
90.04 Exploitatie van zalen	0	0	0
91 Bibliotheken, archieven, musea en overige culturele activiteiten	0	0	0
91.0 Bibliotheken, archieven, musea en overige culturele activiteiten	0	0	0
91.01 Bibliotheken en archieven	0	0	0
91.02 Musea	0	0	0
91.03 Exploitatie van monumenten en dergelijke toeristenattracties	0	0	0
91.04 Botanische tuinen, dierentuinen en natuurreservaten	0	0	0
92 Loterijen en kansspelen	0	0	1
92.0 Loterijen en kansspelen	0	0	1
92.00 Loterijen en kansspelen	0	0	1
93 Sport, ontspanning en recreatie	0	0	8

Faillissementsstatistiek in 2008

Faillissementsstatistiek, verdeling naar activiteit, klasse van tewerkstelling en per Gewest

Aantal ingeleide faillissementsdossiers in oktober 2008 : het Rijk

Activiteit	Klasse van tewerkstelling						
	0 - 4	5 - 9	10 - 19	20 - 49	50 - 99	100 - 199	200 - 499
93.1 Sport	3	1	0	0	0	0	0
93.11 Exploitatie van sportaccommodaties	2	1	0	0	0	0	0
93.12 Sportclubs	0	0	0	0	0	0	0
93.13 Fitnesscentra	0	0	0	0	0	0	0
93.19 Overige sport	1	0	0	0	0	0	0
93.2 Ontspanning en recreatie	4	0	0	0	0	0	0
93.21 Pret- en themaparken	1	0	0	0	0	0	0
93.29 Overige ontspanning en recreatie	3	0	0	0	0	0	0
S Overige diensten	18	1	1	0	0	0	0
94 Verenigingen	0	0	0	0	0	0	0
94.1 Bedrijfs-, werkgevers- en beroepsorganisaties	0	0	0	0	0	0	0
94.11 Bedrijfs- en werkgeversorganisaties	0	0	0	0	0	0	0
94.12 Beroepsorganisaties	0	0	0	0	0	0	0
94.9 Overige verenigingen	0	0	0	0	0	0	0
94.92 Politieke organisaties	0	0	0	0	0	0	0
94.99 Overige verenigingen, n.e.g.	0	0	0	0	0	0	0
95 Reparatie van computers en consumentenartikelen	0	0	0	0	0	0	0
95.1 Reparatie van computers en communicatieapparatuur	0	0	0	0	0	0	0
95.11 Reparatie van computers en randapparatuur	0	0	0	0	0	0	0
95.12 Reparatie van communicatieapparatuur	0	0	0	0	0	0	0
95.2 Reparatie van consumentenartikelen	0	0	0	0	0	0	0
95.21 Reparatie van consumentenelektronica	0	0	0	0	0	0	0
95.22 Reparatie van huishoudapparaten en van werktuigen voor gebruik in huis en tuin	0	0	0	0	0	0	0
95.23 Reparatie van schoeisel en lederwaren	0	0	0	0	0	0	0
95.24 Reparatie van meubelen en stoffering	0	0	0	0	0	0	0
95.25 Reparatie van uurwerken en sieraden	0	0	0	0	0	0	0
95.29 Reparatie van andere consumentenartikelen	0	0	0	0	0	0	0
96 Overige persoonlijke diensten	19	1	1	0	0	0	0
96.0 Overige persoonlijke diensten	18	1	1	0	0	0	0
96.01 Wassen en (chemisch) reinigen van textiel en bontproducten	3	0	0	0	0	0	0
96.02 Haar- en schoonheidsverzorging	10	1	1	0	0	0	0
96.03 Begrafniswezen	0	0	0	0	0	0	0
96.04 Sauna's, solaria, baden enz.	3	0	0	0	0	0	0
96.09 Overige persoonlijke diensten, n.e.g.	2	0	0	0	0	0	0

Faillissementsstatistiek, verdeling naar activiteit, klasse van tewerkstelling en per Gewest**Aantal ingeleide faillissementsdossiers in oktober 2008 : het Rijk**

Activiteit	Klasse van tewerkstelling		Totaal
	500 - 999	1000 en meer	
93.1 Sport	0	0	4
93.11 Exploitatie van sportaccommodaties	0	0	3
93.12 Sportclubs	0	0	0
93.13 Fitnesscentra	0	0	0
93.19 Overige sport	0	0	1
93.2 Ontspanning en recreatie	0	0	4
93.21 Pret- en themaparken	0	0	1
93.29 Overige ontspanning en recreatie	0	0	3
S Overige diensten	0	0	20
94 Verenigingen	0	0	0
94.1 Bedrijfs-, werkgevers- en beroepsorganisaties	0	0	0
94.11 Bedrijfs- en werkgeversorganisaties	0	0	0
94.12 Beroepsorganisaties	0	0	0
94.9 Overige verenigingen	0	0	0
94.92 Politieke organisaties	0	0	0
94.99 Overige verenigingen, n.e.g.	0	0	0
95 Reparatie van computers en consumentenartikelen	0	0	0
95.1 Reparatie van computers en communicatieapparatuur	0	0	0
95.11 Reparatie van computers en randapparatuur	0	0	0
95.12 Reparatie van communicatieapparatuur	0	0	0
95.2 Reparatie van consumentenartikelen	0	0	0
95.21 Reparatie van consumentenelektronica	0	0	0
95.22 Reparatie van huishoudapparaten en van werktuigen voor gebruik in huis en tuin	0	0	0
95.23 Reparatie van schoeisel en lederwaren	0	0	0
95.24 Reparatie van meubelen en stoffering	0	0	0
95.25 Reparatie van uurwerken en sieraden	0	0	0
95.29 Reparatie van andere consumentenartikelen	0	0	0
96 Overige persoonlijke diensten	0	0	21
96.0 Overige persoonlijke diensten	0	0	20
96.01 Wassen en (chemisch) reinigen van textiel en bontproducten	0	0	3
96.02 Haar- en schoonheidsverzorging	0	0	12
96.03 Begrafniswezen	0	0	0
96.04 Sauna's, solaria, baden enz.	0	0	3
96.09 Overige persoonlijke diensten, n.e.g.	0	0	2

Faillissementsstatistiek in 2008

Faillissementsstatistiek, verdeling naar activiteit, klasse van tewerkstelling en per Gewest

Aantal ingeleide faillissementsdossiers in oktober 2008 : het Rijk

Activiteit	Klasse van tewerkstelling						
	0 - 4	5 - 9	10 - 19	20 - 49	50 - 99	100 - 199	200 - 499
T Huishoudens als werkgever; niet-gedifferentieerde productie van goederen en diensten door huishoudens voor eigen gebruik	0	0	0	0	0	0	0
97 Huishoudens als werkgever van huishoudelijk personeel	0	0	0	0	0	0	0
97.0 Huishoudens als werkgever van huishoudelijk personeel	0	0	0	0	0	0	0
97.00 Huishoudens als werkgever van huishoudelijk personeel	0	0	0	0	0	0	0
98 Niet-gedifferentieerde productie van goederen en diensten door particuliere huishoudens voor eigen gebruik	0	0	0	0	0	0	0
98.2 Niet-gedifferentieerde productie van goederen en diensten door particuliere huishoudens voor eigen gebruik	0	0	0	0	0	0	0
98.20 Niet-gedifferentieerde productie van goederen en diensten door particuliere huishoudens voor eigen gebruik	0	0	0	0	0	0	0
U Extraterritoriale organisaties en lichamen	0	0	0	0	0	0	0
99 Extraterritoriale organisaties en lichamen	0	0	0	0	0	0	0
99.0 Extraterritoriale organisaties en lichamen	0	0	0	0	0	0	0
99.00 Extraterritoriale organisaties en lichamen	0	0	0	0	0	0	0
Onbekende economische activiteit	22	0	0	0	0	0	0
Totaal	760	39	13	7	5	3	1

Faillissementsstatistiek, verdeling naar activiteit, klasse van tewerkstelling en per Gewest

Aantal ingeleide faillissementsdossiers in oktober 2008 : het Rijk

	Activiteit	Klasse van tewerkstelling		Totaal
		500 - 999	1000 en meer	
T	Huishoudens als werkgever; niet-gedifferentieerde productie van goederen en diensten door huishoudens voor eigen gebruik	0	0	0
97	Huishoudens als werkgever van huishoudelijk personeel	0	0	0
97.0	Huishoudens als werkgever van huishoudelijk personeel	0	0	0
97.00	Huishoudens als werkgever van huishoudelijk personeel	0	0	0
98	Niet-gedifferentieerde productie van goederen en diensten door particuliere huishoudens voor eigen gebruik	0	0	0
98.2	Niet-gedifferentieerde productie van goederen en diensten door particuliere huishoudens voor eigen gebruik	0	0	0
98.20	Niet-gedifferentieerde productie van goederen en diensten door particuliere huishoudens voor eigen gebruik	0	0	0
U	Extraterritoriale organisaties en lichamen	0	0	0
99	Extraterritoriale organisaties en lichamen	0	0	0
99.0	Extraterritoriale organisaties en lichamen	0	0	0
99.00	Extraterritoriale organisaties en lichamen	0	0	0
	Onbekende economische activiteit	0	0	22
	Totaal	0	0	828

Faillissementsstatistiek in 2008

Faillissementsstatistiek, verdeling naar activiteit, klasse van tewerkstelling en per Gewest

Aantal ingeleide faillissementsdossiers in november 2008 : het Rijk

Activiteit	Klasse van tewerkstelling						
	0 - 4	5 - 9	10 - 19	20 - 49	50 - 99	100 - 199	200 - 499
A Landbouw, bosbouw en visserij	10	1	1	0	0	0	0
01 Teelt van gewassen, veeteelt, jacht en diensten in verband met deze activiteiten	8	1	1	0	0	0	0
01.1 Teelt van eenjarige gewassen	0	0	1	0	0	0	0
01.11 Teelt van granen (m.u.v. rijst), peulgewassen en oliehoudende zaden	0	0	0	0	0	0	0
01.13 Teelt van groenten, meloenen en wortel- en knolgewassen	0	0	1	0	0	0	0
01.19 Teelt van andere eenjarige gewassen	0	0	0	0	0	0	0
01.2 Teelt van meerjarige gewassen	4	0	0	0	0	0	0
01.21 Teelt van druiven	0	0	0	0	0	0	0
01.24 Teelt van pit- en steenvruchten	3	0	0	0	0	0	0
01.29 Teelt van andere meerjarige gewassen	1	0	0	0	0	0	0
01.3 Plantenvermeerdering	0	0	0	0	0	0	0
01.30 Plantenvermeerdering	0	0	0	0	0	0	0
01.4 Veeteelt	2	0	0	0	0	0	0
01.41 Fokken van melkvee	0	0	0	0	0	0	0
01.42 Fokken van andere runderen en buffels	0	0	0	0	0	0	0
01.43 Fokken van paarden en andere paardachtigen	0	0	0	0	0	0	0
01.45 Fokken van schapen en geiten	1	0	0	0	0	0	0
01.46 Fokken van varkens	1	0	0	0	0	0	0
01.47 Fokken van pluimvee	0	0	0	0	0	0	0
01.49 Fokken van andere dieren	0	0	0	0	0	0	0
01.5 Gemengd bedrijf	0	0	0	0	0	0	0
01.50 Gemengd bedrijf	0	0	0	0	0	0	0
01.6 Ondersteunende activiteiten in verband met de landbouw; activiteiten met betrekking tot gewassen na de oogst	2	1	0	0	0	0	0
01.61 Ondersteunende activiteiten in verband met de teelt van gewassen	2	1	0	0	0	0	0
01.62 Ondersteunende activiteiten in verband met de veeteelt	0	0	0	0	0	0	0
01.7 Jacht, zetten van vallen en diensten in verband met deze activiteiten	0	0	0	0	0	0	0
01.70 Jacht, zetten van vallen en diensten in verband met deze activiteiten	0	0	0	0	0	0	0
02 Bosbouw en de exploitatie van bossen	2	0	0	0	0	0	0
02.1 Bosbouw	1	0	0	0	0	0	0
02.10 Bosbouw	1	0	0	0	0	0	0
02.2 Exploitatie van bossen	1	0	0	0	0	0	0
02.20 Exploitatie van bossen	1	0	0	0	0	0	0
02.4 Ondersteunende diensten in verband met de bosbouw	0	0	0	0	0	0	0
02.40 Ondersteunende diensten in verband met de bosbouw	0	0	0	0	0	0	0
03 Visserij en aquacultuur	0	0	0	0	0	0	0
03.1 Visserij	0	0	0	0	0	0	0
03.11 Zeevisserij	0	0	0	0	0	0	0
03.2 Aquacultuur	0	0	0	0	0	0	0
03.21 Mariene aquacultuur	0	0	0	0	0	0	0
03.22 Aquacultuur in zoet water	0	0	0	0	0	0	0
B Winning van delfstoffen	0	0	0	0	0	0	0
08 Overige winning van delfstoffen	0	0	0	0	0	0	0

Faillissementsstatistiek, verdeling naar activiteit, klasse van tewerkstelling en per Gewest**Aantal ingeleide faillissementsdossiers in november 2008 : het Rijk**

Activiteit	Klasse van tewerkstelling		Totaal
	500 - 999	1000 en meer	
A Landbouw, bosbouw en visserij	0	0	12
01 Teelt van gewassen, veeteelt, jacht en diensten in verband met deze activiteiten	0	0	10
01.1 Teelt van eenjarige gewassen	0	0	1
01.11 Teelt van granen (m.u.v. rijst), peulgewassen en oliehoudende zaden	0	0	0
01.13 Teelt van groenten, meloenen en wortel- en knolgewassen	0	0	1
01.19 Teelt van andere eenjarige gewassen	0	0	0
01.2 Teelt van meerjarige gewassen	0	0	4
01.21 Teelt van druiven	0	0	0
01.24 Teelt van pit- en steenvruchten	0	0	3
01.29 Teelt van andere meerjarige gewassen	0	0	1
01.3 Plantenvermeerdering	0	0	0
01.30 Plantenvermeerdering	0	0	0
01.4 Veeteelt	0	0	2
01.41 Fokken van melkvee	0	0	0
01.42 Fokken van andere runderen en buffels	0	0	0
01.43 Fokken van paarden en andere paardachtigen	0	0	0
01.45 Fokken van schapen en geiten	0	0	1
01.46 Fokken van varkens	0	0	1
01.47 Fokken van pluimvee	0	0	0
01.49 Fokken van andere dieren	0	0	0
01.5 Gemengd bedrijf	0	0	0
01.50 Gemengd bedrijf	0	0	0
01.6 Ondersteunende activiteiten in verband met de landbouw; activiteiten met betrekking tot gewassen na de oogst	0	0	3
01.61 Ondersteunende activiteiten in verband met de teelt van gewassen	0	0	3
01.62 Ondersteunende activiteiten in verband met de veeteelt	0	0	0
01.7 Jacht, zetten van vallen en diensten in verband met deze activiteiten	0	0	0
01.70 Jacht, zetten van vallen en diensten in verband met deze activiteiten	0	0	0
02 Bosbouw en de exploitatie van bossen	0	0	2
02.1 Bosbouw	0	0	1
02.10 Bosbouw	0	0	1
02.2 Exploitatie van bossen	0	0	1
02.20 Exploitatie van bossen	0	0	1
02.4 Ondersteunende diensten in verband met de bosbouw	0	0	0
02.40 Ondersteunende diensten in verband met de bosbouw	0	0	0
03 Visserij en aquacultuur	0	0	0
03.1 Visserij	0	0	0
03.11 Zeevisserij	0	0	0
03.2 Aquacultuur	0	0	0
03.21 Mariene aquacultuur	0	0	0
03.22 Aquacultuur in zoet water	0	0	0
B Winning van delfstoffen	0	0	0
08 Overige winning van delfstoffen	0	0	0

Faillissementsstatistiek in 2008

Faillissementsstatistiek, verdeling naar activiteit, klasse van tewerkstelling en per Gewest

Aantal ingeleide faillissementsdossiers in november 2008 : het Rijk

Activiteit	Klasse van tewerkstelling						
	0 - 4	5 - 9	10 - 19	20 - 49	50 - 99	100 - 199	200 - 499
08.1	0	0	0	0	0	0	0
08.11	0	0	0	0	0	0	0
08.12	0	0	0	0	0	0	0
08.9	0	0	0	0	0	0	0
08.91	0	0	0	0	0	0	0
08.99	0	0	0	0	0	0	0
09	0	0	0	0	0	0	0
09.1	0	0	0	0	0	0	0
09.10	0	0	0	0	0	0	0
09.9	0	0	0	0	0	0	0
09.90	0	0	0	0	0	0	0
C Industrie	33	4	1	1	0	0	0
10	7	1	0	0	0	0	0
10.1	2	1	0	0	0	0	0
10.11	2	1	0	0	0	0	0
10.12	0	0	0	0	0	0	0
10.13	0	0	0	0	0	0	0
10.2	0	0	0	0	0	0	0
10.20	0	0	0	0	0	0	0
10.3	0	0	0	0	0	0	0
10.31	0	0	0	0	0	0	0
10.32	0	0	0	0	0	0	0
10.39	0	0	0	0	0	0	0
10.5	0	0	0	0	0	0	0
10.51	0	0	0	0	0	0	0
10.52	0	0	0	0	0	0	0
10.6	0	0	0	0	0	0	0
10.61	0	0	0	0	0	0	0
10.62	0	0	0	0	0	0	0
10.7	4	0	0	0	0	0	0
10.71	4	0	0	0	0	0	0

Faillissementsstatistiek, verdeling naar activiteit, klasse van tewerkstelling en per Gewest**Aantal ingeleide faillissementsdossiers in november 2008 : het Rijk**

Activiteit	Klasse van tewerkstelling		Totaal
	500 - 999	1000 en meer	
08.1 Wining van steen, zand en klei	0	0	0
08.11 Wining van bouw- en siersteen, kalksteen, gips, krijt en leisteen	0	0	0
08.12 Wining van grind, zand, klei en kaolien	0	0	0
08.9 Wining van delfstoffen, n.e.g.	0	0	0
08.91 Wining van mineralen voor de chemische en de kunstmestindustrie	0	0	0
08.99 Overige winning van delfstoffen, n.e.g	0	0	0
09 Ondersteunende activiteiten in verband met de mijnbouw	0	0	0
09.1 Ondersteunende activiteiten in verband met de aardolie- en aardgaswinning	0	0	0
09.10 Ondersteunende activiteiten in verband met de aardolie- en aardgaswinning	0	0	0
09.9 Ondersteunende activiteiten in verband met de overige winning van delfstoffen	0	0	0
09.90 Ondersteunende activiteiten in verband met de overige winning van delfstoffen	0	0	0
C Industrie	0	0	39
10 Vervaardiging van voedingsmiddelen	0	0	8
10.1 Verwerking en conservering van vlees en vervaardiging van vleesproducten	0	0	3
10.11 Verwerking en conservering van vlees	0	0	3
10.12 Verwerking en conservering van gevogelte	0	0	0
10.13 Vervaardiging van producten van vlees of van gevogelte	0	0	0
10.2 Verwerking en conservering van vis en van schaal- en weekdieren	0	0	0
10.20 Verwerking en conservering van vis en van schaal- en weekdieren	0	0	0
10.3 Verwerking en conservering van groenten en fruit	0	0	0
10.31 Verwerking en conservering van aardappelen	0	0	0
10.32 Vervaardiging van groente- en fruitsappen	0	0	0
10.39 Overige verwerking en conservering van groenten en fruit	0	0	0
10.5 Vervaardiging van zuivelproducten	0	0	0
10.51 Zuivelfabrieken en kaasmakerijen	0	0	0
10.52 Vervaardiging van consumptie-ijs	0	0	0
10.6 Vervaardiging van maalderijproducten, zetmeel en zetmeelproducten	0	0	0
10.61 Vervaardiging van maalderijproducten	0	0	0
10.62 Vervaardiging van zetmeel en zetmeelproducten	0	0	0
10.7 Vervaardiging van bakkerijproducten en deegwaren	0	0	4
10.71 Vervaardiging van brood en van vers banketbakkerswerk	0	0	4

Faillissementsstatistiek in 2008

Faillissementsstatistiek, verdeling naar activiteit, klasse van tewerkstelling en per Gewest

Aantal ingeleide faillissementsdossiers in november 2008 : het Rijk

Activiteit	Klasse van tewerkstelling						
	0 - 4	5 - 9	10 - 19	20 - 49	50 - 99	100 - 199	200 - 499
10.72 Vervaardiging van beschuit en biscuit en van ander houdbaar banketbakkerswerk	0	0	0	0	0	0	0
10.73 Vervaardiging van macaroni, noedels, koeskoes en dergelijke deegwaren	0	0	0	0	0	0	0
10.8 Vervaardiging van andere voedingsmiddelen	1	0	0	0	0	0	0
10.82 Vervaardiging van cacao, chocolade en suikerwerk	1	0	0	0	0	0	0
10.83 Verwerking van thee en koffie	0	0	0	0	0	0	0
10.84 Vervaardiging van specerijen, sauzen en kruiden	0	0	0	0	0	0	0
10.85 Vervaardiging van bereide maaltijden en schotels	0	0	0	0	0	0	0
10.86 Vervaardiging van gehomogeniseerde voedingspreparaten en dieetvoeding	0	0	0	0	0	0	0
10.89 Vervaardiging van andere voedingsmiddelen, n.e.g.	0	0	0	0	0	0	0
10.9 Vervaardiging van diervoeders	0	0	0	0	0	0	0
10.91 Vervaardiging van veevoeders	0	0	0	0	0	0	0
10.92 Vervaardiging van voeders voor huisdieren	0	0	0	0	0	0	0
11 Vervaardiging van dranken	2	0	0	0	0	0	0
11.0 Vervaardiging van dranken	2	0	0	0	0	0	0
11.01 Vervaardiging van gedistilleerde dranken door distilleren, rectificeren en mengen	1	0	0	0	0	0	0
11.02 Vervaardiging van wijn uit druiven	1	0	0	0	0	0	0
11.04 Vervaardiging van andere niet-gedistilleerde gegiste dranken	0	0	0	0	0	0	0
11.05 Vervaardiging van bier	0	0	0	0	0	0	0
11.07 Vervaardiging van frisdranken; productie van mineraalwater en ander gebotteld water	0	0	0	0	0	0	0
12 Vervaardiging van tabaksproducten	0	0	0	0	0	0	0
12.0 Vervaardiging van tabaksproducten	0	0	0	0	0	0	0
12.00 Vervaardiging van tabaksproducten	0	0	0	0	0	0	0
13 Vervaardiging van textiel	0	1	0	0	0	0	0
13.1 Bewerken en spinnen van textielvezels	0	0	0	0	0	0	0
13.10 Bewerken en spinnen van textielvezels	0	0	0	0	0	0	0
13.2 Weven van textiel	0	0	0	0	0	0	0
13.20 Weven van textiel	0	0	0	0	0	0	0
13.3 Textielveredeling	0	0	0	0	0	0	0
13.30 Textielveredeling	0	0	0	0	0	0	0
13.9 Vervaardiging van andere textielproducten	0	1	0	0	0	0	0
13.91 Vervaardiging van gebreide en gehaakte stoffen	0	0	0	0	0	0	0
13.92 Vervaardiging van geconfectioneerde artikelen van textiel, exclusief kleding	0	1	0	0	0	0	0
13.93 Vervaardiging van vloerkleden en tapijt	0	0	0	0	0	0	0
13.94 Vervaardiging van koord, bindgaren, touw en netten	0	0	0	0	0	0	0
13.96 Vervaardiging van ander technisch en industrieel textiel	0	0	0	0	0	0	0
13.99 Vervaardiging van andere textielproducten, n.e.g.	0	0	0	0	0	0	0
14 Vervaardiging van kleding	3	0	0	1	0	0	0
14.1 Vervaardiging van kleding, exclusief bontkleding	3	0	0	1	0	0	0

Faillissementsstatistiek, verdeling naar activiteit, klasse van tewerkstelling en per Gewest**Aantal ingeleide faillissementsdossiers in november 2008 : het Rijk**

Activiteit	Klasse van tewerkstelling		Totaal
	500 - 999	1000 en meer	
10.72 Vervaardiging van beschuit en biscuit en van ander houdbaar banketbakkerswerk	0	0	0
10.73 Vervaardiging van macaroni, noedels, koeskoes en dergelijke deegwaren	0	0	0
10.8 Vervaardiging van andere voedingsmiddelen	0	0	1
10.82 Vervaardiging van cacao, chocolade en suikerwerk	0	0	1
10.83 Verwerking van thee en koffie	0	0	0
10.84 Vervaardiging van specerijen, sauzen en kruiden	0	0	0
10.85 Vervaardiging van bereide maaltijden en schotels	0	0	0
10.86 Vervaardiging van gehomogeniseerde voedingspreparaten en dieetvoeding	0	0	0
10.89 Vervaardiging van andere voedingsmiddelen, n.e.g.	0	0	0
10.9 Vervaardiging van diervoeders	0	0	0
10.91 Vervaardiging van veevoeders	0	0	0
10.92 Vervaardiging van voeders voor huisdieren	0	0	0
11 Vervaardiging van dranken	0	0	2
11.0 Vervaardiging van dranken	0	0	2
11.01 Vervaardiging van gedistilleerde dranken door distilleren, rectificeren en mengen	0	0	1
11.02 Vervaardiging van wijn uit druiven	0	0	1
11.04 Vervaardiging van andere niet-gedistilleerde gegiste dranken	0	0	0
11.05 Vervaardiging van bier	0	0	0
11.07 Vervaardiging van frisdranken; productie van mineraalwater en ander gebotteld water	0	0	0
12 Vervaardiging van tabaksproducten	0	0	0
12.0 Vervaardiging van tabaksproducten	0	0	0
12.00 Vervaardiging van tabaksproducten	0	0	0
13 Vervaardiging van textiel	0	0	1
13.1 Bewerken en spinnen van textielvezels	0	0	0
13.10 Bewerken en spinnen van textielvezels	0	0	0
13.2 Weven van textiel	0	0	0
13.20 Weven van textiel	0	0	0
13.3 Textielveredeling	0	0	0
13.30 Textielveredeling	0	0	0
13.9 Vervaardiging van andere textielproducten	0	0	1
13.91 Vervaardiging van gebreide en gehaakte stoffen	0	0	0
13.92 Vervaardiging van geconfectioneerde artikelen van textiel, exclusief kleding	0	0	1
13.93 Vervaardiging van vloerkleden en tapijt	0	0	0
13.94 Vervaardiging van koord, bindgaren, touw en netten	0	0	0
13.96 Vervaardiging van ander technisch en industrieel textiel	0	0	0
13.99 Vervaardiging van andere textielproducten, n.e.g.	0	0	0
14 Vervaardiging van kleding	0	0	4
14.1 Vervaardiging van kleding, exclusief bontkleding	0	0	4

Faillissementsstatistiek in 2008

Faillissementsstatistiek, verdeling naar activiteit, klasse van tewerkstelling en per Gewest

Aantal ingeleide faillissementsdossiers in november 2008 : het Rijk

Activiteit	Klasse van tewerkstelling						
	0 - 4	5 - 9	10 - 19	20 - 49	50 - 99	100 - 199	200 - 499
14.11 Vervaardiging van kleding van leer	0	0	0	0	0	0	0
14.12 Vervaardiging van werkkleding	1	0	0	0	0	0	0
14.13 Vervaardiging van andere bovenkleding	2	0	0	1	0	0	0
14.14 Vervaardiging van onderkleding	0	0	0	0	0	0	0
14.19 Vervaardiging van andere kleding en toebehoren	0	0	0	0	0	0	0
14.3 Vervaardiging van gebreide en gehaakte kleding	0	0	0	0	0	0	0
14.31 Vervaardiging van gebreide en gehaakte kousen en sokken	0	0	0	0	0	0	0
14.39 Vervaardiging van andere gebreide en gehaakte kleding	0	0	0	0	0	0	0
15 Vervaardiging van leer en van producten van leer	0	1	0	0	0	0	0
15.1 Looien en bewerken van leer; vervaardiging van koffers, tassen, zadel- en tuigmakerswerk; bereiden en verven van bont	0	1	0	0	0	0	0
15.11 Looien en bereiden van leer; bereiden en verven van bont	0	1	0	0	0	0	0
15.12 Vervaardiging van koffers, tassen en dergelijke en van zadel- en tuigmakerswerk	0	0	0	0	0	0	0
15.2 Vervaardiging van schoeisel	0	0	0	0	0	0	0
15.20 Vervaardiging van schoeisel	0	0	0	0	0	0	0
16 Houtindustrie en vervaardiging van artikelen van hout en van kurk, exclusief meubelen; vervaardiging van artikelen van	1	0	0	0	0	0	0
16.1 Zagen en schaven van hout	0	0	0	0	0	0	0
16.10 Zagen en schaven van hout	0	0	0	0	0	0	0
16.2 Vervaardiging van artikelen van hout, kurk, riet of vlechtwerk	1	0	0	0	0	0	0
16.21 Vervaardiging van finer en van panelen op basis van hout	0	0	0	0	0	0	0
16.22 Vervaardiging van parketvloeren	0	0	0	0	0	0	0
16.23 Vervaardiging van ander schrijn- en timmerwerk	1	0	0	0	0	0	0
16.24 Vervaardiging van houten emballage	0	0	0	0	0	0	0
16.29 Vervaardiging van andere artikelen van hout; vervaardiging van artikelen van kurk, riet of vlechtwerk	0	0	0	0	0	0	0
17 Vervaardiging van papier en papierwaren	0	0	0	0	0	0	0
17.1 Vervaardiging van pulp, papier en karton	0	0	0	0	0	0	0
17.12 Vervaardiging van papier en karton	0	0	0	0	0	0	0
17.2 Vervaardiging van artikelen van papier of karton	0	0	0	0	0	0	0
17.21 Vervaardiging van gegolfd papier en golfkarton en van verpakkingsmateriaal van papier en karton	0	0	0	0	0	0	0
17.23 Vervaardiging van kantoorbenodigdheden van papier	0	0	0	0	0	0	0
17.29 Vervaardiging van andere artikelen van papier of karton	0	0	0	0	0	0	0
18 Drukkerijen, reproductie van opgenomen media	5	0	0	0	0	0	0

Faillissementsstatistiek, verdeling naar activiteit, klasse van tewerkstelling en per Gewest**Aantal ingeleide faillissementsdossiers in november 2008 : het Rijk**

Activiteit	Klasse van tewerkstelling		Totaal
	500 - 999	1000 en meer	
14.11 Vervaardiging van kleding van leer	0	0	0
14.12 Vervaardiging van werkkleding	0	0	1
14.13 Vervaardiging van andere bovenkleding	0	0	3
14.14 Vervaardiging van onderkleding	0	0	0
14.19 Vervaardiging van andere kleding en toebehoren	0	0	0
14.3 Vervaardiging van gebreide en gehaakte kleding	0	0	0
14.31 Vervaardiging van gebreide en gehaakte kousen en sokken	0	0	0
14.39 Vervaardiging van andere gebreide en gehaakte kleding	0	0	0
15 Vervaardiging van leer en van producten van leer	0	0	1
15.1 Looien en bewerken van leer; vervaardiging van koffers, tassen, zadel- en tuigmakerswerk; bereiden en verven van bont	0	0	1
15.11 Looien en bereiden van leer; bereiden en verven van bont	0	0	1
15.12 Vervaardiging van koffers, tassen en dergelijke en van zadel- en tuigmakerswerk	0	0	0
15.2 Vervaardiging van schoeisel	0	0	0
15.20 Vervaardiging van schoeisel	0	0	0
16 Houtindustrie en vervaardiging van artikelen van hout en van kurk, exclusief meubelen; vervaardiging van artikelen van	0	0	1
16.1 Zagen en schaven van hout	0	0	0
16.10 Zagen en schaven van hout	0	0	0
16.2 Vervaardiging van artikelen van hout, kurk, riet of vlechtwerk	0	0	1
16.21 Vervaardiging van fineer en van panelen op basis van hout	0	0	0
16.22 Vervaardiging van parketvloeren	0	0	0
16.23 Vervaardiging van ander schrijn- en timmerwerk	0	0	1
16.24 Vervaardiging van houten emballage	0	0	0
16.29 Vervaardiging van andere artikelen van hout; vervaardiging van artikelen van kurk, riet of vlechtwerk	0	0	0
17 Vervaardiging van papier en papierwaren	0	0	0
17.1 Vervaardiging van pulp, papier en karton	0	0	0
17.12 Vervaardiging van papier en karton	0	0	0
17.2 Vervaardiging van artikelen van papier of karton	0	0	0
17.21 Vervaardiging van gegoldf papier en golfkarton en van verpakkingsmateriaal van papier en karton	0	0	0
17.23 Vervaardiging van kantoorbenodigdheden van papier	0	0	0
17.29 Vervaardiging van andere artikelen van papier of karton	0	0	0
18 Drukkerijen, reproductie van opgenomen media	0	0	5

Faillissementsstatistiek in 2008

Faillissementsstatistiek, verdeling naar activiteit, klasse van tewerkstelling en per Gewest

Aantal ingeleide faillissementsdossiers in november 2008 : het Rijk

Activiteit	Klasse van tewerkstelling						
	0 - 4	5 - 9	10 - 19	20 - 49	50 - 99	100 - 199	200 - 499
18.1 Drukkerijen en diensten in verband met drukkerijen	5	0	0	0	0	0	0
18.11 Krantendrukkerijen	1	0	0	0	0	0	0
18.12 Overige drukkerijen	0	0	0	0	0	0	0
18.13 Prepress- en premediadiensten	4	0	0	0	0	0	0
18.14 Binderijen en aanverwante diensten	0	0	0	0	0	0	0
18.2 Reproductie van opgenomen media	0	0	0	0	0	0	0
18.20 Reproductie van opgenomen media	0	0	0	0	0	0	0
19 Vervaardiging van cokes en van geraffineerde aardolieproducten	0	0	0	0	0	0	0
19.2 Vervaardiging van geraffineerde aardolieproducten	0	0	0	0	0	0	0
19.20 Vervaardiging van geraffineerde aardolieproducten	0	0	0	0	0	0	0
20 Vervaardiging van chemische producten	0	0	0	0	0	0	0
20.1 Vervaardiging van chemische basisproducten, kunstmeststoffen en stikstofverbindingen en van kunststoffen en synthetis	0	0	0	0	0	0	0
20.11 Vervaardiging van industriële gassen	0	0	0	0	0	0	0
20.12 Vervaardiging van kleurstoffen en pigmenten	0	0	0	0	0	0	0
20.13 Vervaardiging van andere anorganische chemische basisproducten	0	0	0	0	0	0	0
20.14 Vervaardiging van andere organische chemische basisproducten	0	0	0	0	0	0	0
20.15 Vervaardiging van kunstmeststoffen en stikstofverbindingen	0	0	0	0	0	0	0
20.16 Vervaardiging van kunststoffen in primaire vormen	0	0	0	0	0	0	0
20.17 Vervaardiging van synthetische rubber in primaire vormen	0	0	0	0	0	0	0
20.3 Vervaardiging van verf, vernis e.d., drukinkt en mastiek	0	0	0	0	0	0	0
20.30 Vervaardiging van verf, vernis e.d., drukinkt en mastiek	0	0	0	0	0	0	0
20.4 Vervaardiging van zeep, wasmiddelen, poets- en reinigingsmiddelen, parfums en toiletartikelen	0	0	0	0	0	0	0
20.41 Vervaardiging van zeep en wasmiddelen, poets- en reinigingsmiddelen	0	0	0	0	0	0	0
20.42 Vervaardiging van parfums en toiletartikelen	0	0	0	0	0	0	0
20.5 Vervaardiging van andere chemische producten	0	0	0	0	0	0	0
20.51 Vervaardiging van kruid en springstoffen	0	0	0	0	0	0	0
20.52 Vervaardiging van lijm	0	0	0	0	0	0	0
20.53 Vervaardiging van etherische oliën	0	0	0	0	0	0	0
20.59 Vervaardiging van andere chemische producten, n.e.g.	0	0	0	0	0	0	0
20.6 Vervaardiging van synthetische en kunstmatige vezels	0	0	0	0	0	0	0
20.60 Vervaardiging van synthetische en kunstmatige vezels	0	0	0	0	0	0	0
21 Vervaardiging van farmaceutische grondstoffen en producten	0	0	0	0	0	0	0
21.1 Vervaardiging van farmaceutische grondstoffen	0	0	0	0	0	0	0
21.10 Vervaardiging van farmaceutische grondstoffen	0	0	0	0	0	0	0

Faillissementsstatistiek, verdeling naar activiteit, klasse van tewerkstelling en per Gewest**Aantal ingeleide faillissementsdossiers in november 2008 : het Rijk**

Activiteit	Klasse van tewerkstelling		Totaal
	500 - 999	1000 en meer	
18.1 Drukkerijen en diensten in verband met drukkerijen	0	0	5
18.11 Krantendrukkerijen	0	0	1
18.12 Overige drukkerijen	0	0	0
18.13 Prepress- en premediadiensten	0	0	4
18.14 Binderijen en aanverwante diensten	0	0	0
18.2 Reproductie van opgenomen media	0	0	0
18.20 Reproductie van opgenomen media	0	0	0
19 Vervaardiging van cokes en van geraffineerde aardolieproducten	0	0	0
19.2 Vervaardiging van geraffineerde aardolieproducten	0	0	0
19.20 Vervaardiging van geraffineerde aardolieproducten	0	0	0
20 Vervaardiging van chemische producten	0	0	0
20.1 Vervaardiging van chemische basisproducten, kunstmeststoffen en stikstofverbindingen en van kunststoffen en synthetis	0	0	0
20.11 Vervaardiging van industriële gassen	0	0	0
20.12 Vervaardiging van kleurstoffen en pigmenten	0	0	0
20.13 Vervaardiging van andere anorganische chemische basisproducten	0	0	0
20.14 Vervaardiging van andere organische chemische basisproducten	0	0	0
20.15 Vervaardiging van kunstmeststoffen en stikstofverbindingen	0	0	0
20.16 Vervaardiging van kunststoffen in primaire vormen	0	0	0
20.17 Vervaardiging van synthetische rubber in primaire vormen	0	0	0
20.3 Vervaardiging van verf, vernis e.d., drukinkt en mastiek	0	0	0
20.30 Vervaardiging van verf, vernis e.d., drukinkt en mastiek	0	0	0
20.4 Vervaardiging van zeep, wasmiddelen, poets- en reinigingsmiddelen, parfums en toiletartikelen	0	0	0
20.41 Vervaardiging van zeep en wasmiddelen, poets- en reinigingsmiddelen	0	0	0
20.42 Vervaardiging van parfums en toiletartikelen	0	0	0
20.5 Vervaardiging van andere chemische producten	0	0	0
20.51 Vervaardiging van kruid en springstoffen	0	0	0
20.52 Vervaardiging van lijm	0	0	0
20.53 Vervaardiging van etherische oliën	0	0	0
20.59 Vervaardiging van andere chemische producten, n.e.g.	0	0	0
20.6 Vervaardiging van synthetische en kunstmatige vezels	0	0	0
20.60 Vervaardiging van synthetische en kunstmatige vezels	0	0	0
21 Vervaardiging van farmaceutische grondstoffen en producten	0	0	0
21.1 Vervaardiging van farmaceutische grondstoffen	0	0	0
21.10 Vervaardiging van farmaceutische grondstoffen	0	0	0

Faillissementsstatistiek in 2008

Faillissementsstatistiek, verdeling naar activiteit, klasse van tewerkstelling en per Gewest

Aantal ingeleide faillissementsdossiers in november 2008 : het Rijk

Activiteit	Klasse van tewerkstelling						
	0 - 4	5 - 9	10 - 19	20 - 49	50 - 99	100 - 199	200 - 499
21.2 Vervaardiging van farmaceutische producten	0	0	0	0	0	0	0
21.20 Vervaardiging van farmaceutische producten	0	0	0	0	0	0	0
22 Vervaardiging van producten van rubber of kunststof	3	0	0	0	0	0	0
22.1 Vervaardiging van producten van rubber	2	0	0	0	0	0	0
22.11 Vervaardiging van binnen- en buitenbanden van rubber; loopvlakvernieuwing	1	0	0	0	0	0	0
22.19 Vervaardiging van andere producten van rubber	1	0	0	0	0	0	0
22.2 Vervaardiging van producten van kunststof	1	0	0	0	0	0	0
22.21 Vervaardiging van platen, vellen, buizen en profielen, van kunststof	0	0	0	0	0	0	0
22.22 Vervaardiging van verpakkingsmateriaal van kunststof	0	0	0	0	0	0	0
22.23 Vervaardiging van kunststofartikelen voor de bouw	0	0	0	0	0	0	0
22.29 Vervaardiging van andere producten van kunststof	1	0	0	0	0	0	0
23 Vervaardiging van andere niet-metaalhoudende minerale producten	1	0	0	0	0	0	0
23.1 Vervaardiging van glas en glaswerk	0	0	0	0	0	0	0
23.11 Vervaardiging van vlakglas	0	0	0	0	0	0	0
23.12 Vormen en bewerken van vlakglas	0	0	0	0	0	0	0
23.13 Vervaardiging van holglas	0	0	0	0	0	0	0
23.14 Vervaardiging van glasvezels	0	0	0	0	0	0	0
23.19 Vervaardiging en bewerking van ander glas (inclusief technisch glaswerk)	0	0	0	0	0	0	0
23.2 Vervaardiging van vuurvaste producten	0	0	0	0	0	0	0
23.20 Vervaardiging van vuurvaste producten	0	0	0	0	0	0	0
23.3 Vervaardiging van producten voor de bouw, van klei	0	0	0	0	0	0	0
23.31 Vervaardiging van keramische tegels en plavuizen	0	0	0	0	0	0	0
23.32 Vervaardiging van bakstenen, tegels en producten voor de bouw, van gebakken klei	0	0	0	0	0	0	0
23.4 Vervaardiging van andere keramische producten	0	0	0	0	0	0	0
23.41 Vervaardiging van huishoudelijk en sieraardewerk	0	0	0	0	0	0	0
23.43 Vervaardiging van isolatoren en isolatiemateriaal, van keramische stoffen	0	0	0	0	0	0	0
23.49 Vervaardiging van andere keramische producten	0	0	0	0	0	0	0
23.5 Vervaardiging van cement, kalk en gips	0	0	0	0	0	0	0
23.51 Vervaardiging van cement	0	0	0	0	0	0	0
23.6 Vervaardiging van artikelen van beton, cement en gips	0	0	0	0	0	0	0
23.61 Vervaardiging van artikelen van beton voor de bouw	0	0	0	0	0	0	0
23.62 Vervaardiging van artikelen van gips voor de bouw	0	0	0	0	0	0	0

Faillissementsstatistiek, verdeling naar activiteit, klasse van tewerkstelling en per Gewest**Aantal ingeleide faillissementsdossiers in november 2008 : het Rijk**

Activiteit	Klasse van tewerkstelling		Totaal
	500 - 999	1000 en meer	
21.2 Vervaardiging van farmaceutische producten	0	0	0
21.20 Vervaardiging van farmaceutische producten	0	0	0
22 Vervaardiging van producten van rubber of kunststof	0	0	3
22.1 Vervaardiging van producten van rubber	0	0	2
22.11 Vervaardiging van binnen- en buitenbanden van rubber; loopvlakvernieuwing	0	0	1
22.19 Vervaardiging van andere producten van rubber	0	0	1
22.2 Vervaardiging van producten van kunststof	0	0	1
22.21 Vervaardiging van platen, vellen, buizen en profielen, van kunststof	0	0	0
22.22 Vervaardiging van verpakkingsmateriaal van kunststof	0	0	0
22.23 Vervaardiging van kunststofartikelen voor de bouw	0	0	0
22.29 Vervaardiging van andere producten van kunststof	0	0	1
23 Vervaardiging van andere niet-metaalhoudende minerale producten	0	0	1
23.1 Vervaardiging van glas en glaswerk	0	0	0
23.11 Vervaardiging van vlakglas	0	0	0
23.12 Vormen en bewerken van vlakglas	0	0	0
23.13 Vervaardiging van holglas	0	0	0
23.14 Vervaardiging van glasvezels	0	0	0
23.19 Vervaardiging en bewerking van ander glas (inclusief technisch glaswerk)	0	0	0
23.2 Vervaardiging van vuurvaste producten	0	0	0
23.20 Vervaardiging van vuurvaste producten	0	0	0
23.3 Vervaardiging van producten voor de bouw, van klei	0	0	0
23.31 Vervaardiging van keramische tegels en plavuizen	0	0	0
23.32 Vervaardiging van bakstenen, tegels en producten voor de bouw, van gebakken klei	0	0	0
23.4 Vervaardiging van andere keramische producten	0	0	0
23.41 Vervaardiging van huishoudelijk en sieraardewerk	0	0	0
23.43 Vervaardiging van isolatoren en isolatiemateriaal, van keramische stoffen	0	0	0
23.49 Vervaardiging van andere keramische producten	0	0	0
23.5 Vervaardiging van cement, kalk en gips	0	0	0
23.51 Vervaardiging van cement	0	0	0
23.6 Vervaardiging van artikelen van beton, cement en gips	0	0	0
23.61 Vervaardiging van artikelen van beton voor de bouw	0	0	0
23.62 Vervaardiging van artikelen van gips voor de bouw	0	0	0

Faillissementsstatistiek in 2008

Faillissementsstatistiek, verdeling naar activiteit, klasse van tewerkstelling en per Gewest

Aantal ingeleide faillissementsdossiers in november 2008 : het Rijk

Activiteit	Klasse van tewerkstelling						
	0 - 4	5 - 9	10 - 19	20 - 49	50 - 99	100 - 199	200 - 499
23.63 Vervaardiging van stortklare beton	0	0	0	0	0	0	0
23.65 Vervaardiging van producten van vezelcement	0	0	0	0	0	0	0
23.69 Vervaardiging van andere artikelen van beton, gips en cement	0	0	0	0	0	0	0
23.7 Houwen, bewerken en afwerken van natuursteen	1	0	0	0	0	0	0
23.70 Houwen, bewerken en afwerken van natuursteen	1	0	0	0	0	0	0
23.9 Vervaardiging van andere schuurmiddelen en niet-metaalhoudende minerale producten n.e.g.	0	0	0	0	0	0	0
23.91 Vervaardiging van schuur-, slijp- en polijstmiddelen	0	0	0	0	0	0	0
23.99 Vervaardiging van andere niet-metaalhoudende minerale producten, n.e.g.	0	0	0	0	0	0	0
24 Vervaardiging van metalen in primaire vorm	0	0	0	0	0	0	0
24.1 Vervaardiging van ijzer en staal en van ferrolegeringen	0	0	0	0	0	0	0
24.10 Vervaardiging van ijzer en staal en van ferrolegeringen	0	0	0	0	0	0	0
24.2 Vervaardiging van buizen, pijpen, holle profielen en fittings daarvoor, van staal	0	0	0	0	0	0	0
24.20 Vervaardiging van buizen, pijpen, holle profielen en fittings daarvoor, van staal	0	0	0	0	0	0	0
24.3 Vervaardiging van andere producten van de eerste verwerking van staal	0	0	0	0	0	0	0
24.31 Koudtrekken van staven	0	0	0	0	0	0	0
24.33 Koudvervormen of koudfelsen	0	0	0	0	0	0	0
24.34 Koudtrekken van draad	0	0	0	0	0	0	0
24.4 Productie van edele metalen en van andere non-ferrometalen	0	0	0	0	0	0	0
24.41 Productie van edelmetalen	0	0	0	0	0	0	0
24.42 Productie van aluminium	0	0	0	0	0	0	0
24.43 Productie van lood, zink en tin	0	0	0	0	0	0	0
24.44 Productie van koper	0	0	0	0	0	0	0
24.45 Productie van andere non-ferrometalen	0	0	0	0	0	0	0
24.5 Gieten van metalen	0	0	0	0	0	0	0
24.51 Gieten van ijzer	0	0	0	0	0	0	0
24.53 Gieten van lichte metalen	0	0	0	0	0	0	0
24.54 Gieten van andere non-ferrometalen	0	0	0	0	0	0	0
25 Vervaardiging van producten van metaal, exclusief machines en apparaten	7	0	1	0	0	0	0
25.1 Vervaardiging van metalen constructiewerken	5	0	0	0	0	0	0
25.11 Vervaardiging van metalen constructiewerken en delen daarvan	3	0	0	0	0	0	0
25.12 Vervaardiging van metalen deuren en vensters	2	0	0	0	0	0	0
25.2 Vervaardiging van tanks, reservoirs en bergingsmiddelen, van metaal	0	0	0	0	0	0	0
25.21 Vervaardiging van radiatoren en ketels voor centrale verwarming	0	0	0	0	0	0	0

Faillissementsstatistiek, verdeling naar activiteit, klasse van tewerkstelling en per Gewest**Aantal ingeleide faillissementsdossiers in november 2008 : het Rijk**

Activiteit	Klasse van tewerkstelling		Totaal
	500 - 999	1000 en meer	
23.63 Vervaardiging van stortklare beton	0	0	0
23.65 Vervaardiging van producten van vezelcement	0	0	0
23.69 Vervaardiging van andere artikelen van beton, gips en cement	0	0	0
23.7 Houwen, bewerken en afwerken van natuursteen	0	0	1
23.70 Houwen, bewerken en afwerken van natuursteen	0	0	1
23.9 Vervaardiging van andere schuurmiddelen en niet-metaalhoudende minerale producten n.e.g.	0	0	0
23.91 Vervaardiging van schuur-, slijp- en polijstmiddelen	0	0	0
23.99 Vervaardiging van andere niet-metaalhoudende minerale producten, n.e.g.	0	0	0
24 Vervaardiging van metalen in primaire vorm	0	0	0
24.1 Vervaardiging van ijzer en staal en van ferrolegeringen	0	0	0
24.10 Vervaardiging van ijzer en staal en van ferrolegeringen	0	0	0
24.2 Vervaardiging van buizen, pijpen, holle profielen en fittings daarvoor, van staal	0	0	0
24.20 Vervaardiging van buizen, pijpen, holle profielen en fittings daarvoor, van staal	0	0	0
24.3 Vervaardiging van andere producten van de eerste verwerking van staal	0	0	0
24.31 Koudtrekken van staven	0	0	0
24.33 Koudvervormen of koudfelsen	0	0	0
24.34 Koudtrekken van draad	0	0	0
24.4 Productie van edele metalen en van andere non-ferrometalen	0	0	0
24.41 Productie van edelmetalen	0	0	0
24.42 Productie van aluminium	0	0	0
24.43 Productie van lood, zink en tin	0	0	0
24.44 Productie van koper	0	0	0
24.45 Productie van andere non-ferrometalen	0	0	0
24.5 Gieten van metalen	0	0	0
24.51 Gieten van ijzer	0	0	0
24.53 Gieten van lichte metalen	0	0	0
24.54 Gieten van andere non-ferrometalen	0	0	0
25 Vervaardiging van producten van metaal, exclusief machines en apparaten	0	0	8
25.1 Vervaardiging van metalen constructiewerken	0	0	5
25.11 Vervaardiging van metalen constructiewerken en delen daarvan	0	0	3
25.12 Vervaardiging van metalen deuren en vensters	0	0	2
25.2 Vervaardiging van tanks, reservoirs en bergingsmiddelen, van metaal	0	0	0
25.21 Vervaardiging van radiatoren en ketels voor centrale verwarming	0	0	0

Faillissementsstatistiek in 2008

Faillissementsstatistiek, verdeling naar activiteit, klasse van tewerkstelling en per Gewest

Aantal ingeleide faillissementsdossiers in november 2008 : het Rijk

Activiteit	Klasse van tewerkstelling						
	0 - 4	5 - 9	10 - 19	20 - 49	50 - 99	100 - 199	200 - 499
25.29 Vervaardiging van andere tanks, reservoirs en bergingsmiddelen, van metaal	0	0	0	0	0	0	0
25.3 Vervaardiging van stoomketels, exclusief warmwaterketels voor centrale verwarming	0	0	0	0	0	0	0
25.30 Vervaardiging van stoomketels, exclusief warmwaterketels voor centrale verwarming	0	0	0	0	0	0	0
25.4 Vervaardiging van wapens en munitie	0	0	0	0	0	0	0
25.40 Vervaardiging van wapens en munitie	0	0	0	0	0	0	0
25.5 Smeden, persen, stampen en profielwalsen van metaal; poedermetallurgie	0	0	0	0	0	0	0
25.50 Smeden, persen, stampen en profielwalsen van metaal; poedermetallurgie	0	0	0	0	0	0	0
25.6 Oppervlaktebehandeling van metalen; verspanend bewerken van metalen	2	0	0	0	0	0	0
25.61 Oppervlaktebehandeling van metalen	0	0	0	0	0	0	0
25.62 Verspanend bewerken van metalen	2	0	0	0	0	0	0
25.7 Vervaardiging van scharen, messen, bestekken, gereedschap en ijzerwaren	0	0	0	0	0	0	0
25.71 Vervaardiging van scharen, messen, bestekken, enz.	0	0	0	0	0	0	0
25.72 Vervaardiging van hang- en sluitwerk	0	0	0	0	0	0	0
25.73 Vervaardiging van gereedschap	0	0	0	0	0	0	0
25.9 Vervaardiging van andere producten van metaal	0	0	1	0	0	0	0
25.91 Vervaardiging van stalen vaten en dergelijke	0	0	0	0	0	0	0
25.93 Vervaardiging van artikelen van draad en van kettingen en veren	0	0	0	0	0	0	0
25.94 Vervaardiging van bouten, schroeven en moeren	0	0	0	0	0	0	0
25.99 Vervaardiging van andere producten van metaal, n.e.g.	0	0	1	0	0	0	0
26 Vervaardiging van informaticaproducten en van elektronische en optische producten	0	0	0	0	0	0	0
26.1 Vervaardiging van elektronische onderdelen en printplaten	0	0	0	0	0	0	0
26.11 Vervaardiging van elektronische onderdelen	0	0	0	0	0	0	0
26.12 Vervaardiging van elektronische printplaten	0	0	0	0	0	0	0
26.2 Vervaardiging van computers en randapparatuur	0	0	0	0	0	0	0
26.20 Vervaardiging van computers en randapparatuur	0	0	0	0	0	0	0
26.3 Vervaardiging van communicatieapparatuur	0	0	0	0	0	0	0
26.30 Vervaardiging van communicatieapparatuur	0	0	0	0	0	0	0
26.4 Vervaardiging van consumentenelektronica	0	0	0	0	0	0	0
26.40 Vervaardiging van consumentenelektronica	0	0	0	0	0	0	0
26.5 Vervaardiging van meet-, controle- en navigatie-instrumenten en -apparatuur; vervaardiging van uurwerken	0	0	0	0	0	0	0

Faillissementsstatistiek, verdeling naar activiteit, klasse van tewerkstelling en per Gewest**Aantal ingeleide faillissementsdossiers in november 2008 : het Rijk**

Activiteit	Klasse van tewerkstelling		Totaal
	500 - 999	1000 en meer	
25.29 Vervaardiging van andere tanks, reservoirs en bergingsmiddelen, van metaal	0	0	0
25.3 Vervaardiging van stoomketels, exclusief warmwaterketels voor centrale verwarming	0	0	0
25.30 Vervaardiging van stoomketels, exclusief warmwaterketels voor centrale verwarming	0	0	0
25.4 Vervaardiging van wapens en munitie	0	0	0
25.40 Vervaardiging van wapens en munitie	0	0	0
25.5 Smeden, persen, stampen en profielwalsen van metaal; poedermetallurgie	0	0	0
25.50 Smeden, persen, stampen en profielwalsen van metaal; poedermetallurgie	0	0	0
25.6 Oppervlaktebehandeling van metalen; verspanend bewerken van metalen	0	0	2
25.61 Oppervlaktebehandeling van metalen	0	0	0
25.62 Verspanend bewerken van metalen	0	0	2
25.7 Vervaardiging van scharen, messen, bestekken, gereedschap en ijzerwaren	0	0	0
25.71 Vervaardiging van scharen, messen, bestekken, enz.	0	0	0
25.72 Vervaardiging van hang- en sluitwerk	0	0	0
25.73 Vervaardiging van gereedschap	0	0	0
25.9 Vervaardiging van andere producten van metaal	0	0	1
25.91 Vervaardiging van stalen vaten en dergelijke	0	0	0
25.93 Vervaardiging van artikelen van draad en van kettingen en veren	0	0	0
25.94 Vervaardiging van bouten, schroeven en moeren	0	0	0
25.99 Vervaardiging van andere producten van metaal, n.e.g.	0	0	1
26 Vervaardiging van informaticaproducten en van elektronische en optische producten	0	0	0
26.1 Vervaardiging van elektronische onderdelen en printplaten	0	0	0
26.11 Vervaardiging van elektronische onderdelen	0	0	0
26.12 Vervaardiging van elektronische printplaten	0	0	0
26.2 Vervaardiging van computers en randapparatuur	0	0	0
26.20 Vervaardiging van computers en randapparatuur	0	0	0
26.3 Vervaardiging van communicatieapparatuur	0	0	0
26.30 Vervaardiging van communicatieapparatuur	0	0	0
26.4 Vervaardiging van consumentenelektronica	0	0	0
26.40 Vervaardiging van consumentenelektronica	0	0	0
26.5 Vervaardiging van meet-, controle- en navigatie-instrumenten en -apparatuur; vervaardiging van uurwerken	0	0	0

Faillissementsstatistiek in 2008

Faillissementsstatistiek, verdeling naar activiteit, klasse van tewerkstelling en per Gewest

Aantal ingeleide faillissementsdossiers in november 2008 : het Rijk

Activiteit	Klasse van tewerkstelling						
	0 - 4	5 - 9	10 - 19	20 - 49	50 - 99	100 - 199	200 - 499
26.51 Vervaardiging van meet-, controle- en navigatie-instrumenten en -apparatuur	0	0	0	0	0	0	0
26.52 Vervaardiging van uurwerken	0	0	0	0	0	0	0
26.6 Vervaardiging van bestralingsapparatuur en van elektromedische en elektrotherapeutische apparatuur	0	0	0	0	0	0	0
26.60 Vervaardiging van bestralingsapparatuur en van elektromedische en elektrotherapeutische apparatuur	0	0	0	0	0	0	0
26.7 Vervaardiging van optische instrumenten en van foto- en filmapparatuur	0	0	0	0	0	0	0
26.70 Vervaardiging van optische instrumenten en van foto- en filmapparatuur	0	0	0	0	0	0	0
26.8 Vervaardiging van magnetische en optische media	0	0	0	0	0	0	0
26.80 Vervaardiging van magnetische en optische media	0	0	0	0	0	0	0
27 Vervaardiging van elektrische apparatuur	1	0	0	0	0	0	0
27.1 Vervaardiging van elektromotoren, van elektrische generatoren en transformatoren en van schakel- en verdeelinrichtingen	0	0	0	0	0	0	0
27.11 Vervaardiging van elektromotoren en van elektrische generatoren en transformatoren	0	0	0	0	0	0	0
27.12 Vervaardiging van schakel- en verdeelinrichtingen	0	0	0	0	0	0	0
27.2 Vervaardiging van batterijen en accumulatoren	0	0	0	0	0	0	0
27.20 Vervaardiging van batterijen en accumulatoren	0	0	0	0	0	0	0
27.3 Vervaardiging van kabels en van schakelaars, stekkers, stopcontacten e.d.	0	0	0	0	0	0	0
27.32 Vervaardiging van andere elektrische en elektronische kabels	0	0	0	0	0	0	0
27.33 Vervaardiging van andere elektrische en elektronische kabels	0	0	0	0	0	0	0
27.4 Vervaardiging van elektrische verlichtingsbenodigdheden	1	0	0	0	0	0	0
27.40 Vervaardiging van elektrische verlichtingsbenodigdheden	1	0	0	0	0	0	0
27.5 Vervaardiging van huishoudapparaten	0	0	0	0	0	0	0
27.51 Vervaardiging van elektrische huishoudapparaten	0	0	0	0	0	0	0
27.52 Vervaardiging van niet-elektrische huishoudapparaten	0	0	0	0	0	0	0
27.9 Vervaardiging van andere elektrische apparatuur	0	0	0	0	0	0	0
27.90 Vervaardiging van andere elektrische apparatuur	0	0	0	0	0	0	0
28 Vervaardiging van machines, apparaten en werktuigen, n.e.g.	1	0	0	0	0	0	0
28.1 Vervaardiging van machines en apparaten voor algemeen gebruik	0	0	0	0	0	0	0
28.11 Vervaardiging van motoren en turbines, exclusief motoren voor luchtvaartuigen, motorvoertuigen en bromfietsen	0	0	0	0	0	0	0
28.12 Vervaardiging van hydraulische apparatuur	0	0	0	0	0	0	0

Faillissementsstatistiek, verdeling naar activiteit, klasse van tewerkstelling en per Gewest**Aantal ingeleide faillissementsdossiers in november 2008 : het Rijk**

	Activiteit	Klasse van tewerkstelling		Totaal
		500 - 999	1000 en meer	
26.51	Vervaardiging van meet-, controle- en navigatie-instrumenten en -apparatuur	0	0	0
26.52	Vervaardiging van uurwerken	0	0	0
26.6	Vervaardiging van bestralingsapparatuur en van elektromedische en elektrotherapeutische apparatuur	0	0	0
26.60	Vervaardiging van bestralingsapparatuur en van elektromedische en elektrotherapeutische apparatuur	0	0	0
26.7	Vervaardiging van optische instrumenten en van foto- en filmapparatuur	0	0	0
26.70	Vervaardiging van optische instrumenten en van foto- en filmapparatuur	0	0	0
26.8	Vervaardiging van magnetische en optische media	0	0	0
26.80	Vervaardiging van magnetische en optische media	0	0	0
27	Vervaardiging van elektrische apparatuur	0	0	1
27.1	Vervaardiging van elektromotoren, van elektrische generatoren en transformatoren en van schakel- en verdeelinrichtingen	0	0	0
27.11	Vervaardiging van elektromotoren en van elektrische generatoren en transformatoren	0	0	0
27.12	Vervaardiging van schakel- en verdeelinrichtingen	0	0	0
27.2	Vervaardiging van batterijen en accumulatoren	0	0	0
27.20	Vervaardiging van batterijen en accumulatoren	0	0	0
27.3	Vervaardiging van kabels en van schakelaars, stekkers, stopcontacten e.d.	0	0	0
27.32	Vervaardiging van andere elektrische en elektronische kabels	0	0	0
27.33	Vervaardiging van andere elektrische en elektronische kabels	0	0	0
27.4	Vervaardiging van elektrische verlichtingsbenodigdheden	0	0	1
27.40	Vervaardiging van elektrische verlichtingsbenodigdheden	0	0	1
27.5	Vervaardiging van huishoudapparaten	0	0	0
27.51	Vervaardiging van elektrische huishoudapparaten	0	0	0
27.52	Vervaardiging van niet-elektrische huishoudapparaten	0	0	0
27.9	Vervaardiging van andere elektrische apparatuur	0	0	0
27.90	Vervaardiging van andere elektrische apparatuur	0	0	0
28	Vervaardiging van machines, apparaten en werktuigen, n.e.g.	0	0	1
28.1	Vervaardiging van machines en apparaten voor algemeen gebruik	0	0	0
28.11	Vervaardiging van motoren en turbines, exclusief motoren voor luchtvaartuigen, motorvoertuigen en bromfietsen	0	0	0
28.12	Vervaardiging van hydraulische apparatuur	0	0	0

Faillissementsstatistiek in 2008

Faillissementsstatistiek, verdeling naar activiteit, klasse van tewerkstelling en per Gewest

Aantal ingeleide faillissementsdossiers in november 2008 : het Rijk

Activiteit	Klasse van tewerkstelling						
	0 - 4	5 - 9	10 - 19	20 - 49	50 - 99	100 - 199	200 - 499
28.13 Vervaardiging van andere pompen en compressoren	0	0	0	0	0	0	0
28.14 Vervaardiging van andere kranen en dergelijke artikelen	0	0	0	0	0	0	0
28.15 Vervaardiging van tandwielen, lagers en andere drijfwerkelementen	0	0	0	0	0	0	0
28.2 Vervaardiging van andere machines en apparaten voor algemeen gebruik	1	0	0	0	0	0	0
28.21 Vervaardiging van ovens en branders	0	0	0	0	0	0	0
28.22 Vervaardiging van hijs-, hef- en transportwerktuigen	0	0	0	0	0	0	0
28.23 Vervaardiging van kantoormachines en -uitrusting (exclusief computers en randapparatuur)	0	0	0	0	0	0	0
28.24 Vervaardiging van elektrisch handgereedschap	0	0	0	0	0	0	0
28.25 Vervaardiging van machines en apparaten voor de koeltechniek en de klimaatregeling, voor niet-huishoudelijk gebruik	0	0	0	0	0	0	0
28.29 Vervaardiging van andere machines en apparaten voor algemeen gebruik, n.e.g.	1	0	0	0	0	0	0
28.3 Vervaardiging van machines en werktuigen voor de landbouw en de bosbouw	0	0	0	0	0	0	0
28.30 Vervaardiging van machines en werktuigen voor de landbouw en de bosbouw	0	0	0	0	0	0	0
28.4 Vervaardiging van niet-verspanende machines voor de metaalbewerking en van gereedschapswerktuigen	0	0	0	0	0	0	0
28.41 Vervaardiging van machines voor de metaalbewerking	0	0	0	0	0	0	0
28.49 Vervaardiging van andere gereedschapswerktuigen	0	0	0	0	0	0	0
28.9 Vervaardiging van andere machines, apparaten en werktuigen voor specifieke doeleinden	0	0	0	0	0	0	0
28.92 Vervaardiging van machines voor de winning van delfstoffen en voor de bouw	0	0	0	0	0	0	0
28.93 Vervaardiging van machines voor de productie van voedings- en genotmiddelen	0	0	0	0	0	0	0
28.94 Vervaardiging van machines voor de productie van textiel, kleding en leer	0	0	0	0	0	0	0
28.96 Vervaardiging van machines voor de kunststof- en rubberindustrie	0	0	0	0	0	0	0
28.99 Vervaardiging van andere machines, apparaten en werktuigen voor specifieke doeleinden, n.e.g.	0	0	0	0	0	0	0
29 Vervaardiging van auto's, aanhangwagens en opleggers	0	0	0	0	0	0	0
29.1 Vervaardiging van auto's	0	0	0	0	0	0	0
29.10 Vervaardiging van auto's	0	0	0	0	0	0	0
29.2 Vervaardiging van carrosserieën voor auto's; vervaardiging van aanhangwagens en opleggers	0	0	0	0	0	0	0
29.20 Vervaardiging van carrosserieën voor auto's; vervaardiging van aanhangwagens en opleggers	0	0	0	0	0	0	0
29.3 Vervaardiging van delen en toebehoren voor auto's	0	0	0	0	0	0	0
29.31 Vervaardiging van elektrische en elektronische benodigdheden voor auto's	0	0	0	0	0	0	0
29.32 Vervaardiging van andere delen en toebehoren van auto's	0	0	0	0	0	0	0
30 Vervaardiging van andere transportmiddelen	0	0	0	0	0	0	0

Faillissementsstatistiek, verdeling naar activiteit, klasse van tewerkstelling en per Gewest**Aantal ingeleide faillissementsdossiers in november 2008 : het Rijk**

Activiteit	Klasse van tewerkstelling		Totaal
	500 - 999	1000 en meer	
28.13 Vervaardiging van andere pompen en compressoren	0	0	0
28.14 Vervaardiging van andere kranen en dergelijke artikelen	0	0	0
28.15 Vervaardiging van tandwielen, lagers en andere drijfwerkelementen	0	0	0
28.2 Vervaardiging van andere machines en apparaten voor algemeen gebruik	0	0	1
28.21 Vervaardiging van ovens en branders	0	0	0
28.22 Vervaardiging van hijs-, hef- en transportwerktuigen	0	0	0
28.23 Vervaardiging van kantoormachines en -uitrusting (exclusief computers en randapparatuur)	0	0	0
28.24 Vervaardiging van elektrisch handgereedschap	0	0	0
28.25 Vervaardiging van machines en apparaten voor de koeltechniek en de klimaatregeling, voor niet-huishoudelijk gebruik	0	0	0
28.29 Vervaardiging van andere machines en apparaten voor algemeen gebruik, n.e.g.	0	0	1
28.3 Vervaardiging van machines en werktuigen voor de landbouw en de bosbouw	0	0	0
28.30 Vervaardiging van machines en werktuigen voor de landbouw en de bosbouw	0	0	0
28.4 Vervaardiging van niet-verspanende machines voor de metaalbewerking en van gereedschapswerktuigen	0	0	0
28.41 Vervaardiging van machines voor de metaalbewerking	0	0	0
28.49 Vervaardiging van andere gereedschapswerktuigen	0	0	0
28.9 Vervaardiging van andere machines, apparaten en werktuigen voor specifieke doeleinden	0	0	0
28.92 Vervaardiging van machines voor de winning van delfstoffen en voor de bouw	0	0	0
28.93 Vervaardiging van machines voor de productie van voedings- en genotmiddelen	0	0	0
28.94 Vervaardiging van machines voor de productie van textiel, kleding en leer	0	0	0
28.96 Vervaardiging van machines voor de kunststof- en rubberindustrie	0	0	0
28.99 Vervaardiging van andere machines, apparaten en werktuigen voor specifieke doeleinden, n.e.g.	0	0	0
29 Vervaardiging van auto's, aanhangwagens en opleggers	0	0	0
29.1 Vervaardiging van auto's	0	0	0
29.10 Vervaardiging van auto's	0	0	0
29.2 Vervaardiging van carrosserieën voor auto's; vervaardiging van aanhangwagens en opleggers	0	0	0
29.20 Vervaardiging van carrosserieën voor auto's; vervaardiging van aanhangwagens en opleggers	0	0	0
29.3 Vervaardiging van delen en toebehoren voor auto's	0	0	0
29.31 Vervaardiging van elektrische en elektronische benodigdheden voor auto's	0	0	0
29.32 Vervaardiging van andere delen en toebehoren van auto's	0	0	0
30 Vervaardiging van andere transportmiddelen	0	0	0

Faillissementsstatistiek in 2008

Faillissementsstatistiek, verdeling naar activiteit, klasse van tewerkstelling en per Gewest

Aantal ingeleide faillissementsdossiers in november 2008 : het Rijk

Activiteit	Klasse van tewerkstelling						
	0 - 4	5 - 9	10 - 19	20 - 49	50 - 99	100 - 199	200 - 499
30.1 Scheepsbouw	0	0	0	0	0	0	0
30.12 Bouw van plezier- en sportvaartuigen	0	0	0	0	0	0	0
30.2 Vervaardiging van rollend materieel voor spoorwegen	0	0	0	0	0	0	0
30.20 Vervaardiging van rollend materieel voor spoorwegen	0	0	0	0	0	0	0
30.3 Vervaardiging van lucht- en ruimtevaartuigen en van toestellen in verband daarmee	0	0	0	0	0	0	0
30.30 Vervaardiging van lucht- en ruimtevaartuigen en van toestellen in verband daarmee	0	0	0	0	0	0	0
30.9 Vervaardiging van transportmiddelen, n.e.g.	0	0	0	0	0	0	0
30.91 Vervaardiging van motorfietsen	0	0	0	0	0	0	0
30.92 Vervaardiging van fietsen en invalidenwagens	0	0	0	0	0	0	0
30.99 Vervaardiging van andere transportmiddelen, n.e.g.	0	0	0	0	0	0	0
31 Vervaardiging van meubelen	1	0	0	0	0	0	0
31.0 Vervaardiging van meubelen	1	0	0	0	0	0	0
31.01 Vervaardiging van kantoor- en winkelmeubelen	0	0	0	0	0	0	0
31.02 Vervaardiging van keukenmeubelen	0	0	0	0	0	0	0
31.03 Vervaardiging van matrassen	0	0	0	0	0	0	0
31.09 Vervaardiging van andere meubelen	1	0	0	0	0	0	0
32 Overige industrie	1	0	0	0	0	0	0
32.1 Bewerken van edelstenen en vervaardiging van sieraden en dergelijke artikelen	1	0	0	0	0	0	0
32.11 Slaan van munten	0	0	0	0	0	0	0
32.12 Bewerken van edelstenen en vervaardiging van sieraden en dergelijke artikelen	1	0	0	0	0	0	0
32.13 Vervaardiging van imitatiesieraden en dergelijke artikelen	0	0	0	0	0	0	0
32.2 Vervaardiging van muziekinstrumenten	0	0	0	0	0	0	0
32.20 Vervaardiging van muziekinstrumenten	0	0	0	0	0	0	0
32.3 Vervaardiging van sportartikelen	0	0	0	0	0	0	0
32.30 Vervaardiging van sportartikelen	0	0	0	0	0	0	0
32.4 Vervaardiging van spellen en speelgoed	0	0	0	0	0	0	0
32.40 Vervaardiging van spellen en speelgoed	0	0	0	0	0	0	0
32.5 Vervaardiging van medische en tandheekkundige instrumenten en benodigdheden	0	0	0	0	0	0	0
32.50 Vervaardiging van medische en tandheekkundige instrumenten en benodigdheden	0	0	0	0	0	0	0
32.9 Industrie, n.e.g.	0	0	0	0	0	0	0
32.91 Vervaardiging van borstelwaren	0	0	0	0	0	0	0
32.99 Overige industrie, n.e.g.	0	0	0	0	0	0	0
33 Reparatie en installatie van machines en apparaten	0	1	0	0	0	0	0
33.1 Reparatie van producten van metaal, machines en apparaten	0	1	0	0	0	0	0
33.11 Reparatie van producten van metaal	0	0	0	0	0	0	0
33.12 Reparatie van machines	0	1	0	0	0	0	0

Faillissementsstatistiek, verdeling naar activiteit, klasse van tewerkstelling en per Gewest**Aantal ingeleide faillissementsdossiers in november 2008 : het Rijk**

Activiteit	Klasse van tewerkstelling		Totaal
	500 - 999	1000 en meer	
30.1 Scheepsbouw	0	0	0
30.12 Bouw van plezier- en sportvaartuigen	0	0	0
30.2 Vervaardiging van rollend materieel voor spoorwegen	0	0	0
30.20 Vervaardiging van rollend materieel voor spoorwegen	0	0	0
30.3 Vervaardiging van lucht- en ruimtevaartuigen en van toestellen in verband daarmee	0	0	0
30.30 Vervaardiging van lucht- en ruimtevaartuigen en van toestellen in verband daarmee	0	0	0
30.9 Vervaardiging van transportmiddelen, n.e.g.	0	0	0
30.91 Vervaardiging van motorfietsen	0	0	0
30.92 Vervaardiging van fietsen en invalidenwagens	0	0	0
30.99 Vervaardiging van andere transportmiddelen, n.e.g.	0	0	0
31 Vervaardiging van meubelen	0	0	1
31.0 Vervaardiging van meubelen	0	0	1
31.01 Vervaardiging van kantoor- en winkelmeubelen	0	0	0
31.02 Vervaardiging van keukenmeubelen	0	0	0
31.03 Vervaardiging van matrassen	0	0	0
31.09 Vervaardiging van andere meubelen	0	0	1
32 Overige industrie	0	0	1
32.1 Bewerken van edelstenen en vervaardiging van sieraden en dergelijke artikelen	0	0	1
32.11 Slaan van munten	0	0	0
32.12 Bewerken van edelstenen en vervaardiging van sieraden en dergelijke artikelen	0	0	1
32.13 Vervaardiging van imitatiesieraden en dergelijke artikelen	0	0	0
32.2 Vervaardiging van muziekinstrumenten	0	0	0
32.20 Vervaardiging van muziekinstrumenten	0	0	0
32.3 Vervaardiging van sportartikelen	0	0	0
32.30 Vervaardiging van sportartikelen	0	0	0
32.4 Vervaardiging van spellen en speelgoed	0	0	0
32.40 Vervaardiging van spellen en speelgoed	0	0	0
32.5 Vervaardiging van medische en tandheelkundige instrumenten en benodigdheden	0	0	0
32.50 Vervaardiging van medische en tandheelkundige instrumenten en benodigdheden	0	0	0
32.9 Industrie, n.e.g.	0	0	0
32.91 Vervaardiging van borstelwaren	0	0	0
32.99 Overige industrie, n.e.g.	0	0	0
33 Reparatie en installatie van machines en apparaten	0	0	1
33.1 Reparatie van producten van metaal, machines en apparaten	0	0	1
33.11 Reparatie van producten van metaal	0	0	0
33.12 Reparatie van machines	0	0	1

Faillissementsstatistiek in 2008

Faillissementsstatistiek, verdeling naar activiteit, klasse van tewerkstelling en per Gewest

Aantal ingeleide faillissementsdossiers in november 2008 : het Rijk

Activiteit	Klasse van tewerkstelling						
	0 - 4	5 - 9	10 - 19	20 - 49	50 - 99	100 - 199	200 - 499
33.14 Reparatie van elektrische apparatuur	0	0	0	0	0	0	0
33.15 Reparatie en onderhoud van schepen	0	0	0	0	0	0	0
33.16 Reparatie en onderhoud van lucht- en ruimtevaartuigen	0	0	0	0	0	0	0
33.19 Reparatie van andere apparatuur	0	0	0	0	0	0	0
33.2 Installatie van industriële machines, toestellen en werktuigen	0	0	0	0	0	0	0
33.20 Installatie van industriële machines, toestellen en werktuigen	0	0	0	0	0	0	0
D Productie en distributie van elektriciteit, gas, stoom en gekoelde lucht	0	0	0	0	0	0	0
35 Productie en distributie van elektriciteit, gas, stoom en gekoelde lucht	0	0	0	0	0	0	0
35.1 Opwekking, transmissie en distributie van elektriciteit	0	0	0	0	0	0	0
35.11 Productie van elektriciteit	0	0	0	0	0	0	0
35.13 Distributie van elektriciteit	0	0	0	0	0	0	0
35.14 Handel in elektriciteit	0	0	0	0	0	0	0
35.2 Productie en distributie van gas	0	0	0	0	0	0	0
35.21 Productie van gas	0	0	0	0	0	0	0
35.3 Productie en distributie van stoom en gekoelde lucht	0	0	0	0	0	0	0
35.30 Productie en distributie van stoom en gekoelde lucht	0	0	0	0	0	0	0
E Distributie van water; afval- en afvalwaterbeheer en sanering	1	0	0	0	0	0	0
36 Winning, behandeling en distributie van water	0	0	0	0	0	0	0
36.0 Winning, behandeling en distributie van water	0	0	0	0	0	0	0
36.00 Winning, behandeling en distributie van water	0	0	0	0	0	0	0
37 Afvalwaterafvoer	1	0	0	0	0	0	0
37.0 Afvalwaterafvoer	1	0	0	0	0	0	0
37.00 Afvalwaterafvoer	1	0	0	0	0	0	0
38 Inzameling, verwerking en verwijdering van afval; terugwinning	0	0	0	0	0	0	0
38.1 Inzameling van afval	0	0	0	0	0	0	0
38.11 Inzameling van ongevaarlijk afval	0	0	0	0	0	0	0
38.12 Inzameling van gevaarlijk afval	0	0	0	0	0	0	0
38.2 Verwerking en verwijdering van afval	0	0	0	0	0	0	0
38.21 Verwerking en verwijdering van ongevaarlijk afval	0	0	0	0	0	0	0
38.22 Behandeling en verwijdering van gevaarlijk afval	0	0	0	0	0	0	0
38.3 Terugwinning	0	0	0	0	0	0	0
38.31 Sloop van wrakken	0	0	0	0	0	0	0
38.32 Terugwinning van gesorteerd materiaal	0	0	0	0	0	0	0

Faillissementsstatistiek, verdeling naar activiteit, klasse van tewerkstelling en per Gewest**Aantal ingeleide faillissementsdossiers in november 2008 : het Rijk**

Activiteit	Klasse van tewerkstelling		Totaal
	500 - 999	1000 en meer	
33.14 Reparatie van elektrische apparatuur	0	0	0
33.15 Reparatie en onderhoud van schepen	0	0	0
33.16 Reparatie en onderhoud van lucht- en ruimtevaartuigen	0	0	0
33.19 Reparatie van andere apparatuur	0	0	0
33.2 Installatie van industriële machines, toestellen en werktuigen	0	0	0
33.20 Installatie van industriële machines, toestellen en werktuigen	0	0	0
D Productie en distributie van elektriciteit, gas, stoom en gekoelde lucht	0	0	0
35 Productie en distributie van elektriciteit, gas, stoom en gekoelde lucht	0	0	0
35.1 Opwekking, transmissie en distributie van elektriciteit	0	0	0
35.11 Productie van elektriciteit	0	0	0
35.13 Distributie van elektriciteit	0	0	0
35.14 Handel in elektriciteit	0	0	0
35.2 Productie en distributie van gas	0	0	0
35.21 Productie van gas	0	0	0
35.3 Productie en distributie van stoom en gekoelde lucht	0	0	0
35.30 Productie en distributie van stoom en gekoelde lucht	0	0	0
E Distributie van water; afval- en afvalwaterbeheer en sanering	0	0	1
36 Wining, behandeling en distributie van water	0	0	0
36.0 Wining, behandeling en distributie van water	0	0	0
36.00 Wining, behandeling en distributie van water	0	0	0
37 Afvalwaterafvoer	0	0	1
37.0 Afvalwaterafvoer	0	0	1
37.00 Afvalwaterafvoer	0	0	1
38 Inzameling, verwerking en verwijdering van afval; terugwinning	0	0	0
38.1 Inzameling van afval	0	0	0
38.11 Inzameling van ongevaarlijk afval	0	0	0
38.12 Inzameling van gevaarlijk afval	0	0	0
38.2 Verwerking en verwijdering van afval	0	0	0
38.21 Verwerking en verwijdering van ongevaarlijk afval	0	0	0
38.22 Behandeling en verwijdering van gevaarlijk afval	0	0	0
38.3 Terugwinning	0	0	0
38.31 Sloop van wrakken	0	0	0
38.32 Terugwinning van gesorteerd materiaal	0	0	0

Faillissementsstatistiek in 2008

Faillissementsstatistiek, verdeling naar activiteit, klasse van tewerkstelling en per Gewest

Aantal ingeleide faillissementsdossiers in november 2008 : het Rijk

Activiteit	Klasse van tewerkstelling						
	0 - 4	5 - 9	10 - 19	20 - 49	50 - 99	100 - 199	200 - 499
F Bouwnijverheid	95	6	2	1	0	1	0
41 Bouw van gebouwen	28	1	2	1	0	0	0
41.1 Ontwikkeling van bouwprojecten	7	0	0	0	0	0	0
41.10 Ontwikkeling van bouwprojecten	7	0	0	0	0	0	0
41.2 Burgerlijke en utiliteitsbouw	21	1	2	1	0	0	0
41.20 Burgerlijke en utiliteitsbouw	21	1	2	1	0	0	0
42 Weg- en waterbouw	2	0	0	0	0	1	0
42.1 Bouw van wegen en spoorwegen	1	0	0	0	0	0	0
42.11 Bouw van autowegen en andere wegen	1	0	0	0	0	0	0
42.12 Bouw van boven- en ondergrondse spoorwegen	0	0	0	0	0	0	0
42.13 Bouw van bruggen en tunnels	0	0	0	0	0	0	0
42.2 Bouw van civieltechnische werken ten behoeve van nutsbedrijven	1	0	0	0	0	1	0
42.21 Bouw van civieltechnische werken voor vloeistoffen	1	0	0	0	0	0	0
42.22 Bouw van civieltechnische werken voor elektriciteit en telecommunicatie	0	0	0	0	0	1	0
42.9 Bouw van andere civieltechnische werken	0	0	0	0	0	0	0
42.91 Waterbouw	0	0	0	0	0	0	0
42.99 Bouw van andere civieltechnische werken, n.e.g.	0	0	0	0	0	0	0
43 Gespecialiseerde bouwwerkzaamheden	65	5	0	0	0	0	0
43.1 Slopen en bouwrijp maken van terreinen	3	0	0	0	0	0	0
43.11 Slopen	0	0	0	0	0	0	0
43.12 Bouwrijp maken van terreinen	3	0	0	0	0	0	0
43.13 Proefboren en boren	0	0	0	0	0	0	0
43.2 Elektrische installatie, loodgieterswerk en overige bouwinstallatie	15	3	0	0	0	0	0
43.21 Elektrische installatie	4	2	0	0	0	0	0
43.22 Loodgieterswerk, installatie van verwarming en klimaatregeling	10	1	0	0	0	0	0
43.29 Overige bouwinstallatie	1	0	0	0	0	0	0
43.3 Afwerking van gebouwen	27	0	0	0	0	0	0
43.31 Stukadoorswerk	8	0	0	0	0	0	0
43.32 Schrijnwerk	11	0	0	0	0	0	0
43.33 Vloerafwerking en behangen	4	0	0	0	0	0	0
43.34 Schilderen en glaszetten	3	0	0	0	0	0	0
43.39 Overige werkzaamheden in verband met de afwerking van gebouwen	1	0	0	0	0	0	0
43.9 Overige gespecialiseerde bouwactiviteiten	20	2	0	0	0	0	0
43.91 Dakwerkzaamheden	3	2	0	0	0	0	0
43.99 Overige gespecialiseerde bouwactiviteiten, n.e.g.	17	0	0	0	0	0	0

Faillissementsstatistiek, verdeling naar activiteit, klasse van tewerkstelling en per Gewest**Aantal ingeleide faillissementsdossiers in november 2008 : het Rijk**

Activiteit	Klasse van tewerkstelling		Totaal
	500 - 999	1000 en meer	
F Bouwnijverheid	0	0	105
41 Bouw van gebouwen	0	0	32
41.1 Ontwikkeling van bouwprojecten	0	0	7
41.10 Ontwikkeling van bouwprojecten	0	0	7
41.2 Burgerlijke en utiliteitsbouw	0	0	25
41.20 Burgerlijke en utiliteitsbouw	0	0	25
42 Weg- en waterbouw	0	0	3
42.1 Bouw van wegen en spoorwegen	0	0	1
42.11 Bouw van autowegen en andere wegen	0	0	1
42.12 Bouw van boven- en ondergrondse spoorwegen	0	0	0
42.13 Bouw van bruggen en tunnels	0	0	0
42.2 Bouw van civieltechnische werken ten behoeve van nutsbedrijven	0	0	2
42.21 Bouw van civieltechnische werken voor vloeistoffen	0	0	1
42.22 Bouw van civieltechnische werken voor elektriciteit en telecommunicatie	0	0	1
42.9 Bouw van andere civieltechnische werken	0	0	0
42.91 Waterbouw	0	0	0
42.99 Bouw van andere civieltechnische werken, n.e.g.	0	0	0
43 Gespecialiseerde bouwwerkzaamheden	0	0	70
43.1 Slopen en bouwrijp maken van terreinen	0	0	3
43.11 Slopen	0	0	0
43.12 Bouwrijp maken van terreinen	0	0	3
43.13 Proefboren en boren	0	0	0
43.2 Elektrische installatie, loodgieterswerk en overige bouwinstallatie	0	0	18
43.21 Elektrische installatie	0	0	6
43.22 Loodgieterswerk, installatie van verwarming en klimaatregeling	0	0	11
43.29 Overige bouwinstallatie	0	0	1
43.3 Afwerking van gebouwen	0	0	27
43.31 Stukadoorswerk	0	0	8
43.32 Schrijnwerk	0	0	11
43.33 Vloerafwerking en behangen	0	0	4
43.34 Schilderen en glaszetten	0	0	3
43.39 Overige werkzaamheden in verband met de afwerking van gebouwen	0	0	1
43.9 Overige gespecialiseerde bouwactiviteiten	0	0	22
43.91 Dakwerkzaamheden	0	0	5
43.99 Overige gespecialiseerde bouwactiviteiten, n.e.g.	0	0	17

Faillissementsstatistiek in 2008

Faillissementsstatistiek, verdeling naar activiteit, klasse van tewerkstelling en per Gewest

Aantal ingeleide faillissementsdossiers in november 2008 : het Rijk

Activiteit	Klasse van tewerkstelling						
	0 - 4	5 - 9	10 - 19	20 - 49	50 - 99	100 - 199	200 - 499
G Groot- en detailhandel; reparatie van auto's en motorfietsen	182	4	4	1	0	0	0
45 Groot- en detailhandel in en reparatie van auto's en motorfietsen	18	1	1	0	0	0	0
45.1 Handel in auto's	6	0	0	0	0	0	0
45.11 Handel in personenauto's en andere lichte auto's	6	0	0	0	0	0	0
45.19 Handel in andere auto's	0	0	0	0	0	0	0
45.2 Onderhoud en reparatie van auto's	7	1	1	0	0	0	0
45.20 Onderhoud en reparatie van auto's	7	1	1	0	0	0	0
45.3 Handel in delen en toebehoren van auto's	4	0	0	0	0	0	0
45.31 Groothandel in delen en toebehoren van auto's	0	0	0	0	0	0	0
45.32 Detailhandel in delen en toebehoren van auto's	4	0	0	0	0	0	0
45.4 Handel in en onderhoud en reparatie van motorfietsen en delen en toebehoren van motorfietsen	1	0	0	0	0	0	0
45.40 Handel in en onderhoud en reparatie van motorfietsen en delen en toebehoren van motorfietsen	1	0	0	0	0	0	0
46 Groothandel, met uitzondering van de handel in auto's en motorfietsen	67	2	2	1	0	0	0
46.1 Handelsbemiddeling	16	0	0	0	0	0	0
46.11 Handelsbemiddeling in landbouwproducten, levende dieren en textielgrondstoffen en halfabrikaten	0	0	0	0	0	0	0
46.12 Handelsbemiddeling in brandstoffen, ertsen, metalen en chemische producten	0	0	0	0	0	0	0
46.13 Handelsbemiddeling in hout en bouwmaterialen	2	0	0	0	0	0	0
46.14 Handelsbemiddeling in machines, apparaten en werktuigen voor de industrie en in schepen en luchtvaartuigen	1	0	0	0	0	0	0
46.15 Handelsbemiddeling in meubelen, huishoudelijke artikelen en ijzerwaren	0	0	0	0	0	0	0
46.16 Handelsbemiddeling in textiel, kleding, bont, schoeisel en lederwaren	1	0	0	0	0	0	0
46.17 Handelsbemiddeling in voedings- en genotmiddelen	0	0	0	0	0	0	0
46.18 Handelsbemiddeling gespecialiseerd in andere goederen	8	0	0	0	0	0	0
46.19 Handelsbemiddeling in goederen, algemeen assortiment	4	0	0	0	0	0	0
46.2 Groothandel in landbouwproducten en levende dieren	2	0	0	0	0	0	0
46.21 Groothandel in granen, ruwe tabak, zaden en diervoeders	1	0	0	0	0	0	0
46.22 Groothandel in bloemen en planten	1	0	0	0	0	0	0

Faillissementsstatistiek, verdeling naar activiteit, klasse van tewerkstelling en per Gewest**Aantal ingeleide faillissementsdossiers in november 2008 : het Rijk**

	Activiteit	Klasse van tewerkstelling		Totaal
		500 - 999	1000 en meer	
G	Groot- en detailhandel; reparatie van auto's en motorfietsen	0	0	191
45	Groot- en detailhandel in en reparatie van auto's en motorfietsen	0	0	20
45.1	Handel in auto's	0	0	6
45.11	Handel in personenauto's en andere lichte auto's	0	0	6
45.19	Handel in andere auto's	0	0	0
45.2	Onderhoud en reparatie van auto's	0	0	9
45.20	Onderhoud en reparatie van auto's	0	0	9
45.3	Handel in delen en toebehoren van auto's	0	0	4
45.31	Groothandel in delen en toebehoren van auto's	0	0	0
45.32	Detailhandel in delen en toebehoren van auto's	0	0	4
45.4	Handel in en onderhoud en reparatie van motorfietsen en delen en toebehoren van motorfietsen	0	0	1
45.40	Handel in en onderhoud en reparatie van motorfietsen en delen en toebehoren van motorfietsen	0	0	1
46	Groothandel, met uitzondering van de handel in auto's en motorfietsen	0	0	72
46.1	Handelsbemiddeling	0	0	16
46.11	Handelsbemiddeling in landbouwproducten, levende dieren en textielgrondstoffen en halffabrikaten	0	0	0
46.12	Handelsbemiddeling in brandstoffen, ertsen, metalen en chemische producten	0	0	0
46.13	Handelsbemiddeling in hout en bouwmaterialen	0	0	2
46.14	Handelsbemiddeling in machines, apparaten en werktuigen voor de industrie en in schepen en luchtvaartuigen	0	0	1
46.15	Handelsbemiddeling in meubelen, huishoudelijke artikelen en ijzerwaren	0	0	0
46.16	Handelsbemiddeling in textiel, kleding, bont, schoeisel en lederwaren	0	0	1
46.17	Handelsbemiddeling in voedings- en genotmiddelen	0	0	0
46.18	Handelsbemiddeling gespecialiseerd in andere goederen	0	0	8
46.19	Handelsbemiddeling in goederen, algemeen assortiment	0	0	4
46.2	Groothandel in landbouwproducten en levende dieren	0	0	2
46.21	Groothandel in granen, ruwe tabak, zaden en diervoeders	0	0	1
46.22	Groothandel in bloemen en planten	0	0	1

Faillissementsstatistiek in 2008

Faillissementsstatistiek, verdeling naar activiteit, klasse van tewerkstelling en per Gewest

Aantal ingeleide faillissementsdossiers in november 2008 : het Rijk

Activiteit	Klasse van tewerkstelling						
	0 - 4	5 - 9	10 - 19	20 - 49	50 - 99	100 - 199	200 - 499
46.23 Groothandel in levende dieren	0	0	0	0	0	0	0
46.24 Groothandel in huiden, vellen en leer	0	0	0	0	0	0	0
46.3 Groothandel in voedings- en genotmiddelen	10	1	1	0	0	0	0
46.31 Groothandel in groenten en fruit	3	0	0	0	0	0	0
46.32 Groothandel in vlees en vleesproducten	0	1	0	0	0	0	0
46.33 Groothandel in zuivelproducten, eieren en spijsoïën en -vetten	0	0	0	0	0	0	0
46.34 Groothandel in dranken	2	0	1	0	0	0	0
46.35 Groothandel in tabaksproducten	0	0	0	0	0	0	0
46.36 Groothandel in suiker, chocolade en suikerwerk	0	0	0	0	0	0	0
46.37 Groothandel in koffie, thee, cacao en specerijen	0	0	0	0	0	0	0
46.38 Groothandel in andere voedingsmiddelen, met inbegrip van vis en schaal- en weekdieren	5	0	0	0	0	0	0
46.39 Niet-gespecialiseerde groothandel in voedings- en genotmiddelen	0	0	0	0	0	0	0
46.4 Groothandel in consumentenartikelen	21	0	0	0	0	0	0
46.41 Groothandel in textiel	5	0	0	0	0	0	0
46.42 Groothandel in kleding en schoeisel	2	0	0	0	0	0	0
46.43 Groothandel in elektrische huishoudelijke apparaten	1	0	0	0	0	0	0
46.44 Groothandel in porselein, glaswerk en reinigingsmiddelen	1	0	0	0	0	0	0
46.45 Groothandel in parfumerieën en cosmetica	2	0	0	0	0	0	0
46.46 Groothandel in farmaceutische producten	0	0	0	0	0	0	0
46.47 Groothandel in meubelen, vloerbedekking en verlichtingsbenodigdheden	6	0	0	0	0	0	0
46.48 Groothandel in uurwerken en sieraden	0	0	0	0	0	0	0
46.49 Groothandel in andere consumentenartikelen	4	0	0	0	0	0	0
46.5 Groothandel in informatie- en communicatieapparatuur	1	0	0	0	0	0	0
46.51 Groothandel in computers, randapparatuur en software	1	0	0	0	0	0	0
46.52 Groothandel in elektronische en telecommunicatieapparatuur en delen daarvan	0	0	0	0	0	0	0
46.6 Groothandel in andere machines en werktuigen en toebehoren	7	0	1	0	0	0	0
46.61 Groothandel in machines, werktuigen en toebehoren voor de landbouw	1	0	0	0	0	0	0
46.62 Groothandel in gereedschapswerktuigen	2	0	0	0	0	0	0

Faillissementsstatistiek, verdeling naar activiteit, klasse van tewerkstelling en per Gewest**Aantal ingeleide faillissementsdossiers in november 2008 : het Rijk**

Activiteit	Klasse van tewerkstelling		Totaal
	500 - 999	1000 en meer	
46.23 Groothandel in levende dieren	0	0	0
46.24 Groothandel in huiden, vellen en leer	0	0	0
46.3 Groothandel in voedings- en genotmiddelen	0	0	12
46.31 Groothandel in groenten en fruit	0	0	3
46.32 Groothandel in vlees en vleesproducten	0	0	1
46.33 Groothandel in zuivelproducten, eieren en spijsoliën en -vetten	0	0	0
46.34 Groothandel in dranken	0	0	3
46.35 Groothandel in tabaksproducten	0	0	0
46.36 Groothandel in suiker, chocolade en suikerwerk	0	0	0
46.37 Groothandel in koffie, thee, cacao en specerijen	0	0	0
46.38 Groothandel in andere voedingsmiddelen, met inbegrip van vis en schaal- en weekdieren	0	0	5
46.39 Niet-gespecialiseerde groothandel in voedings- en genotmiddelen	0	0	0
46.4 Groothandel in consumentenartikelen	0	0	21
46.41 Groothandel in textiel	0	0	5
46.42 Groothandel in kleding en schoeisel	0	0	2
46.43 Groothandel in elektrische huishoudelijke apparaten	0	0	1
46.44 Groothandel in porselein, glaswerk en reinigingsmiddelen	0	0	1
46.45 Groothandel in parfumerieën en cosmetica	0	0	2
46.46 Groothandel in farmaceutische producten	0	0	0
46.47 Groothandel in meubelen, vloerbedekking en verlichtingsbenodigdheden	0	0	6
46.48 Groothandel in uurwerken en sieraden	0	0	0
46.49 Groothandel in andere consumentenartikelen	0	0	4
46.5 Groothandel in informatie- en communicatieapparatuur	0	0	1
46.51 Groothandel in computers, randapparatuur en software	0	0	1
46.52 Groothandel in elektronische en telecommunicatieapparatuur en delen daarvan	0	0	0
46.6 Groothandel in andere machines en werktuigen en toebehoren	0	0	8
46.61 Groothandel in machines, werktuigen en toebehoren voor de landbouw	0	0	1
46.62 Groothandel in gereedschapswerktuigen	0	0	2

Faillissementsstatistiek in 2008

Faillissementsstatistiek, verdeling naar activiteit, klasse van tewerkstelling en per Gewest

Aantal ingeleide faillissementsdossiers in november 2008 : het Rijk

Activiteit	Klasse van tewerkstelling						
	0 - 4	5 - 9	10 - 19	20 - 49	50 - 99	100 - 199	200 - 499
46.63 Groothandel in machines voor de mijnbouw, de bouwnijverheid en de weg- en waterbouw	0	0	0	0	0	0	0
46.64 Groothandel in machines voor de textielindustrie en in naai- en breimachines	0	0	0	0	0	0	0
46.65 Groothandel in kantoormeubelen	0	0	0	0	0	0	0
46.66 Groothandel in andere kantoomachines en kantoorbenodigdheden	0	0	0	0	0	0	0
46.69 Groothandel in andere machines en werktuigen	4	0	1	0	0	0	0
46.7 Overige gespecialiseerde groothandel	7	0	0	1	0	0	0
46.71 Groothandel in vaste, vloeibare en gasvormige brandstoffen en aanverwante producten	1	0	0	0	0	0	0
46.72 Groothandel in metalen en metaalertsen	1	0	0	0	0	0	0
46.73 Groothandel in hout, bouwmaterialen en sanitair	2	0	0	0	0	0	0
46.74 Groothandel in ijzerwaren en in installatiemateriaal voor loodgieterswerk en verwarming	1	0	0	0	0	0	0
46.75 Groothandel in chemische producten	0	0	0	1	0	0	0
46.76 Groothandel in andere intermediaire producten	2	0	0	0	0	0	0
46.77 Groothandel in afval en schroot	0	0	0	0	0	0	0
46.9 Niet-gespecialiseerde groothandel	3	1	0	0	0	0	0
46.90 Niet-gespecialiseerde groothandel	3	1	0	0	0	0	0
47 Detailhandel, met uitzondering van de handel in auto's en motorfietsen	97	1	1	0	0	0	0
47.1 Detailhandel in niet-gespecialiseerde winkels	19	1	0	0	0	0	0
47.11 Detailhandel in niet-gespecialiseerde winkels waarbij voedings- en genotmiddelen overheersen	18	1	0	0	0	0	0
47.19 Overige detailhandel in niet-gespecialiseerde winkels	1	0	0	0	0	0	0
47.2 Detailhandel in voedings- en genotmiddelen in gespecialiseerde winkels	15	0	0	0	0	0	0
47.21 Detailhandel in groenten en fruit in gespecialiseerde winkels	3	0	0	0	0	0	0
47.22 Detailhandel in vlees en vleesproducten in gespecialiseerde winkels	2	0	0	0	0	0	0
47.23 Detailhandel in vis en schaal- en weekdieren in gespecialiseerde winkels	1	0	0	0	0	0	0
47.24 Detailhandel in brood, banketbakkerswerk en suikerwerk in gespecialiseerde winkels	4	0	0	0	0	0	0
47.25 Detailhandel in dranken in gespecialiseerde winkels	1	0	0	0	0	0	0
47.26 Detailhandel in tabaksproducten in gespecialiseerde winkels	0	0	0	0	0	0	0
47.29 Overige detailhandel in voedingsmiddelen in gespecialiseerde winkels	4	0	0	0	0	0	0
47.3 Detailhandel in motorbrandstoffen in gespecialiseerde winkels	1	0	0	0	0	0	0
47.30 Detailhandel in motorbrandstoffen in gespecialiseerde winkels	1	0	0	0	0	0	0

Faillissementsstatistiek, verdeling naar activiteit, klasse van tewerkstelling en per Gewest**Aantal ingeleide faillissementsdossiers in november 2008 : het Rijk**

	Activiteit	Klasse van tewerkstelling		Totaal
		500 - 999	1000 en meer	
46.63	Groothandel in machines voor de mijnbouw, de bouwnijverheid en de weg- en waterbouw	0	0	0
46.64	Groothandel in machines voor de textielindustrie en in naai- en breimachines	0	0	0
46.65	Groothandel in kantoormeubelen	0	0	0
46.66	Groothandel in andere kantoor machines en kantoorbenodigdheden	0	0	0
46.69	Groothandel in andere machines en werktuigen	0	0	5
46.7	Overige gespecialiseerde groothandel	0	0	8
46.71	Groothandel in vaste, vloeibare en gasvormige brandstoffen en aanverwante producten	0	0	1
46.72	Groothandel in metalen en metaalertsen	0	0	1
46.73	Groothandel in hout, bouwmaterialen en sanitair	0	0	2
46.74	Groothandel in ijzerwaren en in installatiemateriaal voor loodgieterswerk en verwarming	0	0	1
46.75	Groothandel in chemische producten	0	0	1
46.76	Groothandel in andere intermediaire producten	0	0	2
46.77	Groothandel in afval en schroot	0	0	0
46.9	Niet-gespecialiseerde groothandel	0	0	4
46.90	Niet-gespecialiseerde groothandel	0	0	4
47	Detailhandel, met uitzondering van de handel in auto's en motorfietsen	0	0	99
47.1	Detailhandel in niet-gespecialiseerde winkels	0	0	20
47.11	Detailhandel in niet-gespecialiseerde winkels waarbij voedings- en genotmiddelen overheersen	0	0	19
47.19	Overige detailhandel in niet-gespecialiseerde winkels	0	0	1
47.2	Detailhandel in voedings- en genotmiddelen in gespecialiseerde winkels	0	0	15
47.21	Detailhandel in groenten en fruit in gespecialiseerde winkels	0	0	3
47.22	Detailhandel in vlees en vleesproducten in gespecialiseerde winkels	0	0	2
47.23	Detailhandel in vis en schaal- en weekdieren in gespecialiseerde winkels	0	0	1
47.24	Detailhandel in brood, banketbakkerswerk en suikerwerk in gespecialiseerde winkels	0	0	4
47.25	Detailhandel in dranken in gespecialiseerde winkels	0	0	1
47.26	Detailhandel in tabaksproducten in gespecialiseerde winkels	0	0	0
47.29	Overige detailhandel in voedingsmiddelen in gespecialiseerde winkels	0	0	4
47.3	Detailhandel in motorbrandstoffen in gespecialiseerde winkels	0	0	1
47.30	Detailhandel in motorbrandstoffen in gespecialiseerde winkels	0	0	1

Faillissementsstatistiek in 2008

Faillissementsstatistiek, verdeling naar activiteit, klasse van tewerkstelling en per Gewest

Aantal ingeleide faillissementsdossiers in november 2008 : het Rijk

Activiteit	Klasse van tewerkstelling						
	0 - 4	5 - 9	10 - 19	20 - 49	50 - 99	100 - 199	200 - 499
47.4 Detailhandel in ICT-apparatuur in gespecialiseerde winkels	6	0	0	0	0	0	0
47.41 Detailhandel in computers, randapparatuur en software in gespecialiseerde winkels	5	0	0	0	0	0	0
47.42 Detailhandel in telecommunicatieapparatuur in gespecialiseerde winkels	1	0	0	0	0	0	0
47.43 Detailhandel in audio- en videoapparatuur in gespecialiseerde winkels	0	0	0	0	0	0	0
47.5 Detailhandel in andere consumentenartikelen in gespecialiseerde winkels	11	0	0	0	0	0	0
47.51 Detailhandel in textiel in gespecialiseerde winkels	3	0	0	0	0	0	0
47.52 Detailhandel in ijzerwaren, verf en glas in gespecialiseerde winkels	2	0	0	0	0	0	0
47.53 Detailhandel in tapijten en andere vloerbedekking en wandbekleding in gespecialiseerde winkels	1	0	0	0	0	0	0
47.54 Detailhandel in elektrische huishoudapparaten in gespecialiseerde winkels	1	0	0	0	0	0	0
47.59 Detailhandel in meubelen, verlichtingsbenodigdheden en andere huishoudelijke artikelen in gespecialiseerde winkels	4	0	0	0	0	0	0
47.6 Detailhandel in cultuur- en recreatieartikelen in gespecialiseerde winkels	4	0	0	0	0	0	0
47.61 Detailhandel in boeken in gespecialiseerde winkels	1	0	0	0	0	0	0
47.62 Detailhandel in kranten en kantoorbehoefte in gespecialiseerde winkels	3	0	0	0	0	0	0
47.63 Detailhandel in audio- en video-opnamen in gespecialiseerde winkels	0	0	0	0	0	0	0
47.64 Detailhandel in sportartikelen in gespecialiseerde winkels	0	0	0	0	0	0	0
47.65 Detailhandel in spellen en speelgoed in gespecialiseerde winkels	0	0	0	0	0	0	0
47.7 Detailhandel in andere artikelen in gespecialiseerde winkels	34	0	1	0	0	0	0
47.71 Detailhandel in kleding in gespecialiseerde winkels	16	0	1	0	0	0	0
47.72 Detailhandel in schoeisel en lederwaren in gespecialiseerde winkels	0	0	0	0	0	0	0
47.73 Apothekers in gespecialiseerde winkels	0	0	0	0	0	0	0
47.74 Detailhandel in medische en orthopedische artikelen in gespecialiseerde winkels	0	0	0	0	0	0	0
47.75 Detailhandel in cosmetica en toiletartikelen in gespecialiseerde winkels	1	0	0	0	0	0	0
47.76 Detailhandel in bloemen, planten, zaden, kunstmeststoffen, huisdieren en voer voor huisdieren in gespecialiseerde winkels	0	0	0	0	0	0	0

Faillissementsstatistiek, verdeling naar activiteit, klasse van tewerkstelling en per Gewest**Aantal ingeleide faillissementsdossiers in november 2008 : het Rijk**

	Activiteit	Klasse van tewerkstelling		Totaal
		500 - 999	1000 en meer	
47.4	Detailhandel in ICT-apparatuur in gespecialiseerde winkels	0	0	6
47.41	Detailhandel in computers, randapparatuur en software in gespecialiseerde winkels	0	0	5
47.42	Detailhandel in telecommunicatieapparatuur in gespecialiseerde winkels	0	0	1
47.43	Detailhandel in audio- en videoapparatuur in gespecialiseerde winkels	0	0	0
47.5	Detailhandel in andere consumentenartikelen in gespecialiseerde winkels	0	0	11
47.51	Detailhandel in textiel in gespecialiseerde winkels	0	0	3
47.52	Detailhandel in ijzerwaren, verf en glas in gespecialiseerde winkels	0	0	2
47.53	Detailhandel in tapijten en andere vloerbedekking en wandbekleding in gespecialiseerde winkels	0	0	1
47.54	Detailhandel in elektrische huishoudapparaten in gespecialiseerde winkels	0	0	1
47.59	Detailhandel in meubelen, verlichtingsbenodigdheden en andere huishoudelijke artikelen in gespecialiseerde winkels	0	0	4
47.6	Detailhandel in cultuur- en recreatieartikelen in gespecialiseerde winkels	0	0	4
47.61	Detailhandel in boeken in gespecialiseerde winkels	0	0	1
47.62	Detailhandel in kranten en kantoorbehoefte in gespecialiseerde winkels	0	0	3
47.63	Detailhandel in audio- en video-opnamen in gespecialiseerde winkels	0	0	0
47.64	Detailhandel in sportartikelen in gespecialiseerde winkels	0	0	0
47.65	Detailhandel in spellen en speelgoed in gespecialiseerde winkels	0	0	0
47.7	Detailhandel in andere artikelen in gespecialiseerde winkels	0	0	35
47.71	Detailhandel in kleding in gespecialiseerde winkels	0	0	17
47.72	Detailhandel in schoeisel en lederwaren in gespecialiseerde winkels	0	0	0
47.73	Apothekers in gespecialiseerde winkels	0	0	0
47.74	Detailhandel in medische en orthopedische artikelen in gespecialiseerde winkels	0	0	0
47.75	Detailhandel in cosmetica en toiletartikelen in gespecialiseerde winkels	0	0	1
47.76	Detailhandel in bloemen, planten, zaden, kunstmeststoffen, huisdieren en voer voor huisdieren in gespecialiseerde wi	0	0	0

Faillissementsstatistiek in 2008

Faillissementsstatistiek, verdeling naar activiteit, klasse van tewerkstelling en per Gewest

Aantal ingeleide faillissementsdossiers in november 2008 : het Rijk

Activiteit	Klasse van tewerkstelling						
	0 - 4	5 - 9	10 - 19	20 - 49	50 - 99	100 - 199	200 - 499
47.77 Detailhandel in uurwerken en sieraden in gespecialiseerde winkels	0	0	0	0	0	0	0
47.78 Overige detailhandel in nieuwe artikelen in gespecialiseerde winkels	15	0	0	0	0	0	0
47.79 Detailhandel in tweedehandsgoederen in winkels	2	0	0	0	0	0	0
47.8 Markt- en straathandel	4	0	0	0	0	0	0
47.81 Markt- en straathandel in voedings- en genotmiddelen	0	0	0	0	0	0	0
47.82 Markt- en straathandel in textiel, kleding en schoeisel	3	0	0	0	0	0	0
47.89 Markt- en straathandel in andere artikelen	1	0	0	0	0	0	0
47.9 Detailhandel, niet in winkels en exclusief markt- en straathandel	3	0	0	0	0	0	0
47.91 Detailhandel via postorderbedrijven of via internet	1	0	0	0	0	0	0
47.99 Overige detailhandel, niet in winkels en exclusief markt- en straathandel	2	0	0	0	0	0	0
H Vervoer en opslag	44	0	0	1	0	0	0
49 Vervoer te land en vervoer via pijpleidingen	30	0	0	0	0	0	0
49.2 Goederenvervoer per spoor	0	0	0	0	0	0	0
49.20 Goederenvervoer per spoor	0	0	0	0	0	0	0
49.3 Overig personenvervoer te land	8	0	0	0	0	0	0
49.31 Personenvervoer te land binnen steden of voorsteden	0	0	0	0	0	0	0
49.32 Exploitatie van taxi's	5	0	0	0	0	0	0
49.39 Overig personenvervoer te land, n.e.g.	3	0	0	0	0	0	0
49.4 Goederenvervoer over de weg en verhuisbedrijven	22	0	0	0	0	0	0
49.41 Goederenvervoer over de weg	22	0	0	0	0	0	0
49.42 Verhuisbedrijven	0	0	0	0	0	0	0
49.5 Vervoer via pijpleidingen	0	0	0	0	0	0	0
49.50 Vervoer via pijpleidingen	0	0	0	0	0	0	0
50 Vervoer over water	0	0	0	0	0	0	0
50.1 Zee- en kustvaart, personenvervoer	0	0	0	0	0	0	0
50.10 Zee- en kustvaart, personenvervoer	0	0	0	0	0	0	0
50.2 Zee- en kustvaart, goederenvervoer	0	0	0	0	0	0	0
50.20 Zee- en kustvaart, goederenvervoer	0	0	0	0	0	0	0
50.3 Binnenvaart, personenvervoer	0	0	0	0	0	0	0
50.30 Binnenvaart, personenvervoer	0	0	0	0	0	0	0
50.4 Binnenvaart, goederenvervoer	0	0	0	0	0	0	0
50.40 Binnenvaart, goederenvervoer	0	0	0	0	0	0	0
51 Luchtvaart	0	0	0	0	0	0	0
51.1 Personenvervoer door de lucht	0	0	0	0	0	0	0

Faillissementsstatistiek, verdeling naar activiteit, klasse van tewerkstelling en per Gewest**Aantal ingeleide faillissementsdossiers in november 2008 : het Rijk**

	Activiteit	Klasse van tewerkstelling		Totaal
		500 - 999	1000 en meer	
47.77	Detailhandel in uurwerken en sieraden in gespecialiseerde winkels	0	0	0
47.78	Overige detailhandel in nieuwe artikelen in gespecialiseerde winkels	0	0	15
47.79	Detailhandel in tweedehandsgoederen in winkels	0	0	2
47.8	Markt- en straathandel	0	0	4
47.81	Markt- en straathandel in voedings- en genotmiddelen	0	0	0
47.82	Markt- en straathandel in textiel, kleding en schoeisel	0	0	3
47.89	Markt- en straathandel in andere artikelen	0	0	1
47.9	Detailhandel, niet in winkels en exclusief markt- en straathandel	0	0	3
47.91	Detailhandel via postorderbedrijven of via internet	0	0	1
47.99	Overige detailhandel, niet in winkels en exclusief markt- en straathandel	0	0	2
H	Vervoer en opslag	0	0	45
49	Vervoer te land en vervoer via pijpleidingen	0	0	30
49.2	Goederenvervoer per spoor	0	0	0
49.20	Goederenvervoer per spoor	0	0	0
49.3	Overig personenvervoer te land	0	0	8
49.31	Personenvervoer te land binnen steden of voorsteden	0	0	0
49.32	Exploitatie van taxi's	0	0	5
49.39	Overig personenvervoer te land, n.e.g.	0	0	3
49.4	Goederenvervoer over de weg en verhuisbedrijven	0	0	22
49.41	Goederenvervoer over de weg	0	0	22
49.42	Verhuisbedrijven	0	0	0
49.5	Vervoer via pijpleidingen	0	0	0
49.50	Vervoer via pijpleidingen	0	0	0
50	Vervoer over water	0	0	0
50.1	Zee- en kustvaart, personenvervoer	0	0	0
50.10	Zee- en kustvaart, personenvervoer	0	0	0
50.2	Zee- en kustvaart, goederenvervoer	0	0	0
50.20	Zee- en kustvaart, goederenvervoer	0	0	0
50.3	Binnenvaart, personenvervoer	0	0	0
50.30	Binnenvaart, personenvervoer	0	0	0
50.4	Binnenvaart, goederenvervoer	0	0	0
50.40	Binnenvaart, goederenvervoer	0	0	0
51	Luchtvaart	0	0	0
51.1	Personenvervoer door de lucht	0	0	0

Faillissementsstatistiek in 2008

Faillissementsstatistiek, verdeling naar activiteit, klasse van tewerkstelling en per Gewest

Aantal ingeleide faillissementsdossiers in november 2008 : het Rijk

Activiteit	Klasse van tewerkstelling						
	0 - 4	5 - 9	10 - 19	20 - 49	50 - 99	100 - 199	200 - 499
51.10 Personenvervoer door de lucht	0	0	0	0	0	0	0
51.2 Goederenvervoer door de lucht; ruimtevaart	0	0	0	0	0	0	0
51.21 Goederenvervoer door de lucht	0	0	0	0	0	0	0
51.22 Ruimtevaart	0	0	0	0	0	0	0
52 Opslag en vervoerondersteunende activiteiten	4	0	0	1	0	0	0
52.1 Opslag	2	0	0	0	0	0	0
52.10 Opslag	2	0	0	0	0	0	0
52.2 Vervoerondersteunende activiteiten	2	0	0	1	0	0	0
52.21 Diensten in verband met vervoer te land	0	0	0	0	0	0	0
52.22 Diensten in verband met vervoer over water	0	0	0	0	0	0	0
52.23 Diensten in verband met de luchtvaart	0	0	0	0	0	0	0
52.24 Vrachtbehandeling	0	0	0	1	0	0	0
52.29 Overige vervoerondersteunende activiteiten	2	0	0	0	0	0	0
53 Posterijen en koeriers	10	0	0	0	0	0	0
53.1 Postdiensten in het kader van de universeledienstverplichting	1	0	0	0	0	0	0
53.10 Postdiensten in het kader van de universeledienstverplichting	1	0	0	0	0	0	0
53.2 Overige posterijen en koeriers	9	0	0	0	0	0	0
53.20 Overige posterijen en koeriers	9	0	0	0	0	0	0
I Verschaffen van accommodatie en maaltijden	122	7	3	0	1	0	0
55 Verschaffen van accommodatie	3	0	0	0	0	0	0
55.1 Hotels en dergelijke accommodatie	2	0	0	0	0	0	0
55.10 Hotels en dergelijke accommodatie	2	0	0	0	0	0	0
55.2 Vakantieverblijven en andere accommodatie voor kort verblijf	0	0	0	0	0	0	0
55.20 Vakantieverblijven en andere accommodatie voor kort verblijf	0	0	0	0	0	0	0
55.3 Kampeer- en caravanterreinen	1	0	0	0	0	0	0
55.30 Kampeer- en caravanterreinen	1	0	0	0	0	0	0
55.9 Overige accommodatie	0	0	0	0	0	0	0
55.90 Overige accommodatie	0	0	0	0	0	0	0
56 Eet- en drinkgelegenheden	119	7	3	0	1	0	0
56.1 Restaurants en mobiele eetgelegenheden	71	5	1	0	0	0	0
56.10 Restaurants en mobiele eetgelegenheden	71	5	1	0	0	0	0
56.2 Catering en overige eetgelegenheden	4	0	0	0	0	0	0
56.21 Catering	4	0	0	0	0	0	0
56.29 Overige eetgelegenheden	0	0	0	0	0	0	0
56.3 Drinkgelegenheden	44	2	2	0	1	0	0
56.30 Drinkgelegenheden	44	2	2	0	1	0	0

Faillissementsstatistiek, verdeling naar activiteit, klasse van tewerkstelling en per Gewest**Aantal ingeleide faillissementsdossiers in november 2008 : het Rijk**

Activiteit	Klasse van tewerkstelling		Totaal
	500 - 999	1000 en meer	
51.10 Personenvervoer door de lucht	0	0	0
51.2 Goederenvervoer door de lucht; ruimtevaart	0	0	0
51.21 Goederenvervoer door de lucht	0	0	0
51.22 Ruimtevaart	0	0	0
52 Opslag en vervoerondersteunende activiteiten	0	0	5
52.1 Opslag	0	0	2
52.10 Opslag	0	0	2
52.2 Vervoerondersteunende activiteiten	0	0	3
52.21 Diensten in verband met vervoer te land	0	0	0
52.22 Diensten in verband met vervoer over water	0	0	0
52.23 Diensten in verband met de luchtvaart	0	0	0
52.24 Vrachtbehandeling	0	0	1
52.29 Overige vervoerondersteunende activiteiten	0	0	2
53 Posterijen en koeriers	0	0	10
53.1 Postdiensten in het kader van de universeledienstverplichting	0	0	1
53.10 Postdiensten in het kader van de universeledienstverplichting	0	0	1
53.2 Overige posterijen en koeriers	0	0	9
53.20 Overige posterijen en koeriers	0	0	9
I Verschaffen van accommodatie en maaltijden	0	0	133
55 Verschaffen van accommodatie	0	0	3
55.1 Hotels en dergelijke accommodatie	0	0	2
55.10 Hotels en dergelijke accommodatie	0	0	2
55.2 Vakantieverblijven en andere accommodatie voor kort verblijf	0	0	0
55.20 Vakantieverblijven en andere accommodatie voor kort verblijf	0	0	0
55.3 Kampeer- en caravanterreinen	0	0	1
55.30 Kampeer- en caravanterreinen	0	0	1
55.9 Overige accommodatie	0	0	0
55.90 Overige accommodatie	0	0	0
56 Eet- en drinkgelegenheden	0	0	130
56.1 Restaurants en mobiele eetgelegenheden	0	0	77
56.10 Restaurants en mobiele eetgelegenheden	0	0	77
56.2 Catering en overige eetgelegenheden	0	0	4
56.21 Catering	0	0	4
56.29 Overige eetgelegenheden	0	0	0
56.3 Drinkgelegenheden	0	0	49
56.30 Drinkgelegenheden	0	0	49

Faillissementsstatistiek in 2008

Faillissementsstatistiek, verdeling naar activiteit, klasse van tewerkstelling en per Gewest

Aantal ingeleide faillissementsdossiers in november 2008 : het Rijk

Activiteit		Klasse van tewerkstelling						
		0 - 4	5 - 9	10 - 19	20 - 49	50 - 99	100 - 199	200 - 499
J	Informatie en communicatie	23	0	0	0	0	0	0
58	Uitgeverijen	3	0	0	0	0	0	0
58.1	Uitgeverijen van boeken en tijdschriften; overige uitgeverijen	3	0	0	0	0	0	0
58.11	Uitgeverijen van boeken	1	0	0	0	0	0	0
58.12	Uitgeverijen van adresboeken en mailinglijsten	0	0	0	0	0	0	0
58.13	Uitgeverijen van kranten	0	0	0	0	0	0	0
58.14	Uitgeverijen van tijdschriften	1	0	0	0	0	0	0
58.19	Overige uitgeverijen	1	0	0	0	0	0	0
58.2	Uitgeverijen van software	0	0	0	0	0	0	0
58.29	Overige uitgeverijen van software	0	0	0	0	0	0	0
59	Productie van films en video- en televisieprogramma's, maken van geluidsopnamen en uitgeverijen van muziekopnamen	3	0	0	0	0	0	0
59.1	Activiteiten in verband met films en video- en televisieprogramma's	2	0	0	0	0	0	0
59.11	Productie van films en video- en televisieprogramma's	1	0	0	0	0	0	0
59.12	Activiteiten in verband met films en video- en televisieprogramma's na de productie	1	0	0	0	0	0	0
59.13	Distributie van films en video- en televisieprogramma's	0	0	0	0	0	0	0
59.14	Vertoning van films	0	0	0	0	0	0	0
59.2	Maken van geluidsopnamen en uitgeverijen van muziekopnamen	1	0	0	0	0	0	0
59.20	Maken van geluidsopnamen en uitgeverijen van muziekopnamen	1	0	0	0	0	0	0
60	Uitzending van radio- en televisieprogramma's, abonneetelevisie	1	0	0	0	0	0	0
60.1	Uitzenden van radioprogramma's	1	0	0	0	0	0	0
60.10	Uitzenden van radioprogramma's	1	0	0	0	0	0	0
60.2	Uitzenden van televisieprogramma's, abonneetelevisie	0	0	0	0	0	0	0
60.20	Uitzenden van televisieprogramma's, abonneetelevisie	0	0	0	0	0	0	0
61	Telecommunicatie	5	0	0	0	0	0	0
61.1	Draadgebonden telecommunicatie	1	0	0	0	0	0	0
61.10	Draadgebonden telecommunicatie	1	0	0	0	0	0	0
61.2	Draadloze telecommunicatie	1	0	0	0	0	0	0
61.20	Draadloze telecommunicatie	1	0	0	0	0	0	0
61.3	Telecommunicatie via satelliet	1	0	0	0	0	0	0
61.30	Telecommunicatie via satelliet	1	0	0	0	0	0	0
61.9	Overige telecommunicatie	2	0	0	0	0	0	0
61.90	Overige telecommunicatie	2	0	0	0	0	0	0
62	Computerprogrammering, consultancy en aanverwante activiteiten	9	0	0	0	0	0	0
62.0	Computerprogrammering, consultancy en aanverwante activiteiten	5	0	0	0	0	0	0
62.01	Schrijven van computerprogramma's	2	0	0	0	0	0	0
62.02	Computerconsultancy-activiteiten	2	0	0	0	0	0	0
62.03	Beheer van computerfaciliteiten	0	0	0	0	0	0	0

Faillissementsstatistiek, verdeling naar activiteit, klasse van tewerkstelling en per Gewest
Aantal ingeleide faillissementsdossiers in november 2008 : het Rijk

Activiteit	Klasse van tewerkstelling		Totaal
	500 - 999	1000 en meer	
J Informatie en communicatie	0	0	23
58 Uitgeverijen	0	0	3
58.1 Uitgeverijen van boeken en tijdschriften; overige uitgeverijen	0	0	3
58.11 Uitgeverijen van boeken	0	0	1
58.12 Uitgeverijen van adresboeken en mailinglijsten	0	0	0
58.13 Uitgeverijen van kranten	0	0	0
58.14 Uitgeverijen van tijdschriften	0	0	1
58.19 Overige uitgeverijen	0	0	1
58.2 Uitgeverijen van software	0	0	0
58.29 Overige uitgeverijen van software	0	0	0
59 Productie van films en video- en televisieprogramma's, maken van geluidsopnamen en uitgeverijen van muziekopnamen	0	0	3
59.1 Activiteiten in verband met films en video- en televisieprogramma's	0	0	2
59.11 Productie van films en video- en televisieprogramma's	0	0	1
59.12 Activiteiten in verband met films en video- en televisieprogramma's na de productie	0	0	1
59.13 Distributie van films en video- en televisieprogramma's	0	0	0
59.14 Vertoning van films	0	0	0
59.2 Maken van geluidsopnamen en uitgeverijen van muziekopnamen	0	0	1
59.20 Maken van geluidsopnamen en uitgeverijen van muziekopnamen	0	0	1
60 Uitzending van radio- en televisieprogramma's, abonneetelevisie	0	0	1
60.1 Uitzenden van radioprogramma's	0	0	1
60.10 Uitzenden van radioprogramma's	0	0	1
60.2 Uitzenden van televisieprogramma's, abonneetelevisie	0	0	0
60.20 Uitzenden van televisieprogramma's, abonneetelevisie	0	0	0
61 Telecommunicatie	0	0	5
61.1 Draadgebonden telecommunicatie	0	0	1
61.10 Draadgebonden telecommunicatie	0	0	1
61.2 Draadloze telecommunicatie	0	0	1
61.20 Draadloze telecommunicatie	0	0	1
61.3 Telecommunicatie via satelliet	0	0	1
61.30 Telecommunicatie via satelliet	0	0	1
61.9 Overige telecommunicatie	0	0	2
61.90 Overige telecommunicatie	0	0	2
62 Computerprogrammering, consultancy en aanverwante activiteiten	0	0	9
62.0 Computerprogrammering, consultancy en aanverwante activiteiten	0	0	5
62.01 Schrijven van computerprogramma's	0	0	2
62.02 Computerconsultancy-activiteiten	0	0	2
62.03 Beheer van computerfaciliteiten	0	0	0

Faillissementsstatistiek in 2008

Faillissementsstatistiek, verdeling naar activiteit, klasse van tewerkstelling en per Gewest

Aantal ingeleide faillissementsdossiers in november 2008 : het Rijk

Activiteit		Klasse van tewerkstelling						
		0 - 4	5 - 9	10 - 19	20 - 49	50 - 99	100 - 199	200 - 499
62.09	Overige diensten op het gebied van informatietechnologie en computer	0	0	0	0	0	0	0
63	Dienstverlenende activiteiten op het gebied van informatie	2	0	0	0	0	0	0
63.1	Gegevensverwerking, webhosting en aanverwante activiteiten; webportalen	2	0	0	0	0	0	0
63.11	Gegevensverwerking, webhosting en aanverwante activiteiten	2	0	0	0	0	0	0
63.12	Webportalen	0	0	0	0	0	0	0
63.9	Overige dienstverlenende activiteiten op het gebied van informatie	0	0	0	0	0	0	0
63.91	Persagentschappen	0	0	0	0	0	0	0
63.99	Overige dienstverlenende activiteiten op het gebied van informatie, n.e.g.	0	0	0	0	0	0	0
K	Financiële activiteiten en verzekeringen	12	0	1	0	0	0	0
64	Financiële dienstverlening, exclusief verzekeringen en pensioenfondsen	4	0	1	0	0	0	0
64.1	Geldscheppende financiële instellingen	0	0	0	0	0	0	0
64.19	Overige geldscheppende financiële instellingen	0	0	0	0	0	0	0
64.2	Holdings	1	0	1	0	0	0	0
64.20	Holdings	1	0	1	0	0	0	0
64.3	Beleggingstruists en -fondsen en vergelijkbare financiële instellingen	0	0	0	0	0	0	0
64.30	Beleggingstruists en -fondsen en vergelijkbare financiële instellingen	0	0	0	0	0	0	0
64.9	Overige financiële dienstverlening/exclusief verzekeringen en pensioenfondsen	3	0	0	0	0	0	0
64.91	Financiële lease	0	0	0	0	0	0	0
64.92	Overige kredietverstrekking	0	0	0	0	0	0	0
64.99	Overige financiële dienstverlening/exclusief verzekeringen en pensioenfondsen, n.e.g.	3	0	0	0	0	0	0
65	Verzekeringen en pensioenfondsen, exclusief verplichte sociale verzekeringen	0	0	0	0	0	0	0
65.1	Verzekeringen	0	0	0	0	0	0	0
65.11	Levensverzekeringen	0	0	0	0	0	0	0
65.12	Levensverzekeringen	0	0	0	0	0	0	0
66	Ondersteunende activiteiten voor verzekeringen en pensioenfondsen	8	0	0	0	0	0	0
66.1	Ondersteunende activiteiten in verband met financiële diensten, exclusief verzekeringen en pensioenfondsen	2	0	0	0	0	0	0
66.11	Beheer van financiële markten	0	0	0	0	0	0	0
66.12	Effecten- en goederenhandel	0	0	0	0	0	0	0
66.19	Overige ondersteunende activiteiten in verband met financiële diensten, exclusief verzekeringen en pensioenfondsen	2	0	0	0	0	0	0
66.2	Ondersteunende activiteiten in verband met verzekeringen en pensioenfondsen	6	0	0	0	0	0	0
66.21	Risicoanalisten en schadetaxateurs	0	0	0	0	0	0	0
66.22	Verzekeringsagenten en -makelaars	6	0	0	0	0	0	0
66.29	Overige ondersteunende activiteiten in verband met verzekeringen en pensioenfondsen	0	0	0	0	0	0	0

Faillissementsstatistiek, verdeling naar activiteit, klasse van tewerkstelling en per Gewest

Aantal ingeleide faillissementsdossiers in november 2008 : het Rijk

	Activiteit	Klasse van tewerkstelling		Totaal
		500 - 999	1000 en meer	
62.09	Overige diensten op het gebied van informatietechnologie en computer	0	0	0
63	Dienstverlenende activiteiten op het gebied van informatie	0	0	2
63.1	Gegevensverwerking, webhosting en aanverwante activiteiten; webportalen	0	0	2
63.11	Gegevensverwerking, webhosting en aanverwante activiteiten	0	0	2
63.12	Webportalen	0	0	0
63.9	Overige dienstverlenende activiteiten op het gebied van informatie	0	0	0
63.91	Persagentschappen	0	0	0
63.99	Overige dienstverlenende activiteiten op het gebied van informatie, n.e.g.	0	0	0
K	Financiële activiteiten en verzekeringen	0	0	13
64	Financiële dienstverlening, exclusief verzekeringen en pensioenfondsen	0	0	5
64.1	Geldscheppende financiële instellingen	0	0	0
64.19	Overige geldscheppende financiële instellingen	0	0	0
64.2	Holdings	0	0	2
64.20	Holdings	0	0	2
64.3	Beleggingstruists en -fondsen en vergelijkbare financiële instellingen	0	0	0
64.30	Beleggingstruists en -fondsen en vergelijkbare financiële instellingen	0	0	0
64.9	Overige financiële dienstverlening/exclusief verzekeringen en pensioenfondsen	0	0	3
64.91	Financiële lease	0	0	0
64.92	Overige kredietverstrekking	0	0	0
64.99	Overige financiële dienstverlening/exclusief verzekeringen en pensioenfondsen, n.e.g.	0	0	3
65	Verzekeringen en pensioenfondsen, exclusief verplichte sociale verzekeringen	0	0	0
65.1	Verzekeringen	0	0	0
65.11	Levensverzekeringen	0	0	0
65.12	Levensverzekeringen	0	0	0
66	Ondersteunende activiteiten voor verzekeringen en pensioenfondsen	0	0	8
66.1	Ondersteunende activiteiten in verband met financiële diensten, exclusief verzekeringen en pensioenfondsen	0	0	2
66.11	Beheer van financiële markten	0	0	0
66.12	Effecten- en goederenhandel	0	0	0
66.19	Overige ondersteunende activiteiten in verband met financiële diensten, exclusief verzekeringen en pensioenfondsen	0	0	2
66.2	Ondersteunende activiteiten in verband met verzekeringen en pensioenfondsen	0	0	6
66.21	Risicoanalisten en schadetaxateurs	0	0	0
66.22	Verzekeringsagenten en -makelaars	0	0	6
66.29	Overige ondersteunende activiteiten in verband met verzekeringen en pensioenfondsen	0	0	0

Faillissementsstatistiek in 2008

Faillissementsstatistiek, verdeling naar activiteit, klasse van tewerkstelling en per Gewest

Aantal ingeleide faillissementsdossiers in november 2008 : het Rijk

Activiteit	Klasse van tewerkstelling						
	0 - 4	5 - 9	10 - 19	20 - 49	50 - 99	100 - 199	200 - 499
66.3 Vermogensbeheer	0	0	0	0	0	0	0
66.30 Vermogensbeheer	0	0	0	0	0	0	0
L Exploitatie van en handel in onroerend goed	16	0	0	0	0	0	0
68 Exploitatie van en handel in onroerend goed	16	0	0	0	0	0	0
68.1 Handel in eigen onroerend goed	1	0	0	0	0	0	0
68.10 Handel in eigen onroerend goed	1	0	0	0	0	0	0
68.2 Verhuur en exploitatie van eigen of geleased onroerend goed	2	0	0	0	0	0	0
68.20 Verhuur en exploitatie van eigen of geleased onroerend goed	2	0	0	0	0	0	0
68.3 Bemiddeling in en beheer van onroerend goed voor een vast bedrag of op contractbasis	13	0	0	0	0	0	0
68.31 Bemiddeling in onroerend goed	11	0	0	0	0	0	0
68.32 Beheer van onroerend goed voor een vast bedrag of op contractbasis	2	0	0	0	0	0	0
M Vrije beroepen en wetenschappelijke en technische activiteiten	31	1	1	0	0	0	0
69 Rechtskundige en boekhoudkundige dienstverlening	1	0	0	0	0	0	0
69.1 Rechtskundige dienstverlening	1	0	0	0	0	0	0
69.10 Rechtskundige dienstverlening	1	0	0	0	0	0	0
69.2 Accountants, boekhouders en belastingconsulenten	0	0	0	0	0	0	0
69.20 Accountants, boekhouders en belastingconsulenten	0	0	0	0	0	0	0
70 Activiteiten van hoofdkantoren; adviesbureaus op het gebied van bedrijfsbeheer	7	1	0	0	0	0	0
70.1 Activiteiten van hoofdkantoren	0	0	0	0	0	0	0
70.10 Activiteiten van hoofdkantoren	0	0	0	0	0	0	0
70.2 Adviesbureaus op het gebied van bedrijfsbeheer	7	1	0	0	0	0	0
70.21 Adviesbureaus op het gebied van public relations en communicatie	1	0	0	0	0	0	0
70.22 Overige adviesbureaus op het gebied van bedrijfsbeheer; adviesbureaus op het gebied van bedrijfsvoering	6	1	0	0	0	0	0
71 Architecten en ingenieurs; technische testen en toetsen	10	0	0	0	0	0	0
71.1 Architecten, ingenieurs en aanverwante technische adviseurs	9	0	0	0	0	0	0
71.11 Architecten	3	0	0	0	0	0	0
71.12 Ingenieurs en aanverwante technische adviseurs	6	0	0	0	0	0	0
71.2 Technische testen en toetsen	1	0	0	0	0	0	0
71.20 Technische testen en toetsen	1	0	0	0	0	0	0
72 Speur- en ontwikkelingswerk op wetenschappelijk gebied	0	0	0	0	0	0	0
72.1 Speur- en ontwikkelingswerk op natuurwetenschappelijk gebied	0	0	0	0	0	0	0
72.11 Speur- en ontwikkelingswerk op biotechnologisch gebied	0	0	0	0	0	0	0
72.19 Overig speur- en ontwikkelingswerk op natuurwetenschappelijk gebied	0	0	0	0	0	0	0
72.2 Speur- en ontwikkelingswerk op het gebied van de maatschappij- en geesteswetenschappen	0	0	0	0	0	0	0
72.20 Speur- en ontwikkelingswerk op het gebied van de maatschappij- en geesteswetenschappen	0	0	0	0	0	0	0

Faillissementsstatistiek, verdeling naar activiteit, klasse van tewerkstelling en per Gewest

Aantal ingeleide faillissementsdossiers in november 2008 : het Rijk

Activiteit	Klasse van tewerkstelling		Totaal
	500 - 999	1000 en meer	
66.3 Vermogensbeheer	0	0	0
66.30 Vermogensbeheer	0	0	0
L Exploitatie van en handel in onroerend goed	0	0	16
68 Exploitatie van en handel in onroerend goed	0	0	16
68.1 Handel in eigen onroerend goed	0	0	1
68.10 Handel in eigen onroerend goed	0	0	1
68.2 Verhuur en exploitatie van eigen of geleased onroerend goed	0	0	2
68.20 Verhuur en exploitatie van eigen of geleased onroerend goed	0	0	2
68.3 Bemiddeling in en beheer van onroerend goed voor een vast bedrag of op contractbasis	0	0	13
68.31 Bemiddeling in onroerend goed	0	0	11
68.32 Beheer van onroerend goed voor een vast bedrag of op contractbasis	0	0	2
M Vrije beroepen en wetenschappelijke en technische activiteiten	0	0	33
69 Rechtskundige en boekhoudkundige dienstverlening	0	0	1
69.1 Rechtskundige dienstverlening	0	0	1
69.10 Rechtskundige dienstverlening	0	0	1
69.2 Accountants, boekhouders en belastingconsulenten	0	0	0
69.20 Accountants, boekhouders en belastingconsulenten	0	0	0
70 Activiteiten van hoofdkantoren; adviesbureaus op het gebied van bedrijfsbeheer	0	0	8
70.1 Activiteiten van hoofdkantoren	0	0	0
70.10 Activiteiten van hoofdkantoren	0	0	0
70.2 Adviesbureaus op het gebied van bedrijfsbeheer	0	0	8
70.21 Adviesbureaus op het gebied van public relations en communicatie	0	0	1
70.22 Overige adviesbureaus op het gebied van bedrijfsbeheer; adviesbureaus op het gebied van bedrijfsvoering	0	0	7
71 Architecten en ingenieurs; technische testen en toetsen	0	0	10
71.1 Architecten, ingenieurs en aanverwante technische adviseurs	0	0	9
71.11 Architecten	0	0	3
71.12 Ingenieurs en aanverwante technische adviseurs	0	0	6
71.2 Technische testen en toetsen	0	0	1
71.20 Technische testen en toetsen	0	0	1
72 Speur- en ontwikkelingswerk op wetenschappelijk gebied	0	0	0
72.1 Speur- en ontwikkelingswerk op natuurwetenschappelijk gebied	0	0	0
72.11 Speur- en ontwikkelingswerk op biotechnologisch gebied	0	0	0
72.19 Overig speur- en ontwikkelingswerk op natuurwetenschappelijk gebied	0	0	0
72.2 Speur- en ontwikkelingswerk op het gebied van de maatschappij- en geesteswetenschappen	0	0	0
72.20 Speur- en ontwikkelingswerk op het gebied van de maatschappij- en geesteswetenschappen	0	0	0

Faillissementsstatistiek in 2008

Faillissementsstatistiek, verdeling naar activiteit, klasse van tewerkstelling en per Gewest

Aantal ingeleide faillissementsdossiers in november 2008 : het Rijk

Activiteit		Klasse van tewerkstelling						
		0 - 4	5 - 9	10 - 19	20 - 49	50 - 99	100 - 199	200 - 499
73	Reclamewezen en marktonderzoek	11	0	1	0	0	0	0
73.1	Reclamewezen	8	0	1	0	0	0	0
73.11	Reclamebureaus	8	0	1	0	0	0	0
73.12	Mediarepresentatie	0	0	0	0	0	0	0
73.2	Markt- en opinieonderzoekbureaus	3	0	0	0	0	0	0
73.20	Markt- en opinieonderzoekbureaus	3	0	0	0	0	0	0
74	Overige vrije beroepen en overige wetenschappelijke en technische activiteiten	2	0	0	0	0	0	0
74.1	Gespecialiseerde designers	0	0	0	0	0	0	0
74.10	Gespecialiseerde designers	0	0	0	0	0	0	0
74.2	Fotografen	0	0	0	0	0	0	0
74.20	Fotografen	0	0	0	0	0	0	0
74.3	Vertalers en tolken	0	0	0	0	0	0	0
74.30	Vertalers en tolken	0	0	0	0	0	0	0
74.9	Overige vrije beroepen en overige wetenschappelijke en technische activiteiten, n.e.g.	2	0	0	0	0	0	0
74.90	Overige vrije beroepen en overige wetenschappelijke en technische activiteiten, n.e.g.	2	0	0	0	0	0	0
75	Veterinaire diensten	0	0	0	0	0	0	0
75.0	Veterinaire diensten	0	0	0	0	0	0	0
75.00	Veterinaire diensten	0	0	0	0	0	0	0
N	Administratieve en ondersteunende diensten	32	2	1	0	0	0	0
77	Verhuur en lease	3	0	0	0	0	0	0
77.1	Verhuur en lease van auto's	1	0	0	0	0	0	0
77.11	Verhuur en lease van personenauto's en andere lichte auto's	1	0	0	0	0	0	0
77.12	Verhuur en lease van vrachtauto's	0	0	0	0	0	0	0
77.2	Verhuur en lease van consumentenartikelen	2	0	0	0	0	0	0
77.21	Verhuur en lease van sport- en recreatieartikelen	0	0	0	0	0	0	0
77.22	Verhuur van videobanden, dvd's en cd's	2	0	0	0	0	0	0
77.29	Verhuur en lease van andere consumentenartikelen	0	0	0	0	0	0	0
77.3	Verhuur en lease van andere machines en werktuigen en andere materiële goederen	0	0	0	0	0	0	0
77.31	Verhuur en lease van landbouwmachines en -werktuigen	0	0	0	0	0	0	0
77.32	Verhuur en lease van machines en installaties voor de bouwnijverheid en de weg- en waterbouw	0	0	0	0	0	0	0
77.33	Verhuur en lease van kantoormachines, inclusief computers	0	0	0	0	0	0	0
77.34	Verhuur en lease van schepen	0	0	0	0	0	0	0
77.35	Verhuur en lease van luchtvaartuigen	0	0	0	0	0	0	0
77.39	Verhuur en lease van andere machines en werktuigen en andere materiële goederen, n.e.g.	0	0	0	0	0	0	0
78	Arbeidsbemiddeling en personeelswerk	2	0	1	0	0	0	0

Faillissementsstatistiek, verdeling naar activiteit, klasse van tewerkstelling en per Gewest**Aantal ingeleide faillissementsdossiers in november 2008 : het Rijk**

Activiteit	Klasse van tewerkstelling		Totaal
	500 - 999	1000 en meer	
73 Reclamewezen en marktonderzoek	0	0	12
73.1 Reclamewezen	0	0	9
73.11 Reclamebureaus	0	0	9
73.12 Mediarepresentatie	0	0	0
73.2 Markt- en opinieonderzoekbureaus	0	0	3
73.20 Markt- en opinieonderzoekbureaus	0	0	3
74 Overige vrije beroepen en overige wetenschappelijke en technische activiteiten	0	0	2
74.1 Gespecialiseerde designers	0	0	0
74.10 Gespecialiseerde designers	0	0	0
74.2 Fotografen	0	0	0
74.20 Fotografen	0	0	0
74.3 Vertalers en tolken	0	0	0
74.30 Vertalers en tolken	0	0	0
74.9 Overige vrije beroepen en overige wetenschappelijke en technische activiteiten, n.e.g.	0	0	2
74.90 Overige vrije beroepen en overige wetenschappelijke en technische activiteiten, n.e.g.	0	0	2
75 Veterinaire diensten	0	0	0
75.0 Veterinaire diensten	0	0	0
75.00 Veterinaire diensten	0	0	0
N Administratieve en ondersteunende diensten	0	0	35
77 Verhuur en lease	0	0	3
77.1 Verhuur en lease van auto's	0	0	1
77.11 Verhuur en lease van personenauto's en andere lichte auto's	0	0	1
77.12 Verhuur en lease van vrachtauto's	0	0	0
77.2 Verhuur en lease van consumentenartikelen	0	0	2
77.21 Verhuur en lease van sport- en recreatieartikelen	0	0	0
77.22 Verhuur van videobanden, dvd's en cd's	0	0	2
77.29 Verhuur en lease van andere consumentenartikelen	0	0	0
77.3 Verhuur en lease van andere machines en werktuigen en andere materiële goederen	0	0	0
77.31 Verhuur en lease van landbouwmachines en -werktuigen	0	0	0
77.32 Verhuur en lease van machines en installaties voor de bouwnijverheid en de weg- en waterbouw	0	0	0
77.33 Verhuur en lease van kantoormachines, inclusief computers	0	0	0
77.34 Verhuur en lease van schepen	0	0	0
77.35 Verhuur en lease van luchtvaartuigen	0	0	0
77.39 Verhuur en lease van andere machines en werktuigen en andere materiële goederen, n.e.g.	0	0	0
78 Arbeidsbemiddeling en personeelswerk	0	0	3

Faillissementsstatistiek in 2008

Faillissementsstatistiek, verdeling naar activiteit, klasse van tewerkstelling en per Gewest

Aantal ingeleide faillissementsdossiers in november 2008 : het Rijk

Activiteit		Klasse van tewerkstelling						
		0 - 4	5 - 9	10 - 19	20 - 49	50 - 99	100 - 199	200 - 499
78.1	Arbeidsbureaus	2	0	1	0	0	0	0
78.10	Arbeidsbureaus	2	0	1	0	0	0	0
78.2	Uitzendbureaus	0	0	0	0	0	0	0
78.20	Uitzendbureaus	0	0	0	0	0	0	0
78.3	Andere vormen van arbeidsbemiddeling	0	0	0	0	0	0	0
78.30	Andere vormen van arbeidsbemiddeling	0	0	0	0	0	0	0
79	Reisbureaus, reisorganisatoren, reserveringsbureaus en aanverwante activiteiten	1	0	0	0	0	0	0
79.1	Reisbureaus en reisorganisatoren	1	0	0	0	0	0	0
79.11	Reisbureaus	1	0	0	0	0	0	0
79.12	Reisorganisatoren	0	0	0	0	0	0	0
79.9	Reserveringsbureaus en aanverwante activiteiten	0	0	0	0	0	0	0
79.90	Reserveringsbureaus en aanverwante activiteiten	0	0	0	0	0	0	0
80	Beveiligings- en opsporingsdiensten	0	1	0	0	0	0	0
80.1	Particuliere beveiliging	0	1	0	0	0	0	0
80.10	Particuliere beveiliging	0	1	0	0	0	0	0
80.2	Diensten in verband met beveiligingssystemen	0	0	0	0	0	0	0
80.20	Diensten in verband met beveiligingssystemen	0	0	0	0	0	0	0
80.3	Opsporingsdiensten	0	0	0	0	0	0	0
80.30	Opsporingsdiensten	0	0	0	0	0	0	0
81	Diensten in verband met gebouwen; landschapsverzorging	22	1	0	0	0	0	0
81.1	Diverse ondersteunende activiteiten ten behoeve van voorzieningen	0	0	0	0	0	0	0
81.10	Diverse ondersteunende activiteiten ten behoeve van voorzieningen	0	0	0	0	0	0	0
81.2	Reiniging	15	1	0	0	0	0	0
81.21	Algemene reiniging van gebouwen	8	1	0	0	0	0	0
81.22	Overige reiniging van gebouwen; industriële reiniging	7	0	0	0	0	0	0
81.29	Andere reinigingsactiviteiten	0	0	0	0	0	0	0
81.3	Landschapsverzorging	7	0	0	0	0	0	0
81.30	Landschapsverzorging	7	0	0	0	0	0	0
82	Administratieve en ondersteunende activiteiten ten behoeve van kantoren en overige zakelijke activiteiten	4	0	0	0	0	0	0
82.1	Administratieve en ondersteunende activiteiten ten behoeve van kantoren	2	0	0	0	0	0	0
82.11	Diverse administratieve activiteiten ten behoeve van kantoren	0	0	0	0	0	0	0
82.19	Fotokopiëren, documentvoorbereiding en andere gespecialiseerde ondersteunende activiteiten ten behoeve van kantoren	2	0	0	0	0	0	0
82.2	Callcenters	0	0	0	0	0	0	0
82.20	Callcenters	0	0	0	0	0	0	0

Faillissementsstatistiek, verdeling naar activiteit, klasse van tewerkstelling en per Gewest

Aantal ingeleide faillissementsdossiers in november 2008 : het Rijk

Activiteit	Klasse van tewerkstelling		Totaal
	500 - 999	1000 en meer	
78.1 Arbeidsbureaus	0	0	3
78.10 Arbeidsbureaus	0	0	3
78.2 Uitzendbureaus	0	0	0
78.20 Uitzendbureaus	0	0	0
78.3 Andere vormen van arbeidsbemiddeling	0	0	0
78.30 Andere vormen van arbeidsbemiddeling	0	0	0
79 Reisbureaus, reisorganisatoren, reserveringsbureaus en aanverwante activiteiten	0	0	1
79.1 Reisbureaus en reisorganisatoren	0	0	1
79.11 Reisbureaus	0	0	1
79.12 Reisorganisatoren	0	0	0
79.9 Reserveringsbureaus en aanverwante activiteiten	0	0	0
79.90 Reserveringsbureaus en aanverwante activiteiten	0	0	0
80 Beveiligings- en opsporingsdiensten	0	0	1
80.1 Particuliere beveiliging	0	0	1
80.10 Particuliere beveiliging	0	0	1
80.2 Diensten in verband met beveiligingssystemen	0	0	0
80.20 Diensten in verband met beveiligingssystemen	0	0	0
80.3 Opsporingsdiensten	0	0	0
80.30 Opsporingsdiensten	0	0	0
81 Diensten in verband met gebouwen; landschapsverzorging	0	0	23
81.1 Diverse ondersteunende activiteiten ten behoeve van voorzieningen	0	0	0
81.10 Diverse ondersteunende activiteiten ten behoeve van voorzieningen	0	0	0
81.2 Reiniging	0	0	16
81.21 Algemene reiniging van gebouwen	0	0	9
81.22 Overige reiniging van gebouwen; industriële reiniging	0	0	7
81.29 Andere reinigingsactiviteiten	0	0	0
81.3 Landschapsverzorging	0	0	7
81.30 Landschapsverzorging	0	0	7
82 Administratieve en ondersteunende activiteiten ten behoeve van kantoren en overige zakelijke activiteiten	0	0	4
82.1 Administratieve en ondersteunende activiteiten ten behoeve van kantoren	0	0	2
82.11 Diverse administratieve activiteiten ten behoeve van kantoren	0	0	0
82.19 Fotokopiëren, documentvoorbereiding en andere gespecialiseerde ondersteunende activiteiten ten behoeve van kantoren	0	0	2
82.2 Callcenters	0	0	0
82.20 Callcenters	0	0	0

Faillissementsstatistiek in 2008

Faillissementsstatistiek, verdeling naar activiteit, klasse van tewerkstelling en per Gewest

Aantal ingeleide faillissementsdossiers in november 2008 : het Rijk

Activiteit		Klasse van tewerkstelling						
		0 - 4	5 - 9	10 - 19	20 - 49	50 - 99	100 - 199	200 - 499
82.3	Organisatie van congressen en beurzen	1	0	0	0	0	0	0
82.30	Organisatie van congressen en beurzen	1	0	0	0	0	0	0
82.9	Zakelijke dienstverlening, n.e.g.	1	0	0	0	0	0	0
82.91	Incasso- en kredietbureaus	0	0	0	0	0	0	0
82.92	Verpakkingsbedrijven	0	0	0	0	0	0	0
82.99	Overige zakelijke dienstverlening, n.e.g.	1	0	0	0	0	0	0
O	Openbaar bestuur en defensie; verplichte sociale verzekeringen	0	0	0	0	0	0	0
84	Openbaar bestuur en defensie; verplichte sociale verzekeringen	0	0	0	0	0	0	0
84.1	Openbaar bestuur	0	0	0	0	0	0	0
84.11	Algemeen overheidsbestuur	0	0	0	0	0	0	0
84.12	Openbaar bestuur op het gebied van gezondheidszorg, onderwijs, cultuur en andere sociale dienstverlening, exclusief sociale verzekeringen	0	0	0	0	0	0	0
84.2	Algemene overheidsdiensten	0	0	0	0	0	0	0
84.24	Openbare orde en veiligheid	0	0	0	0	0	0	0
P	Onderwijs	1	0	0	0	0	0	0
85	Onderwijs	1	0	0	0	0	0	0
85.2	Basisonderwijs	0	0	0	0	0	0	0
85.20	Basisonderwijs	0	0	0	0	0	0	0
85.3	Voortgezet onderwijs	0	0	0	0	0	0	0
85.31	Algemeen vormend voortgezet onderwijs	0	0	0	0	0	0	0
85.32	Voortgezet technisch en beroepsonderwijs	0	0	0	0	0	0	0
85.5	Overig onderwijs	1	0	0	0	0	0	0
85.51	Sport- en recreatieonderwijs	0	0	0	0	0	0	0
85.52	Cultureel onderwijs	0	0	0	0	0	0	0
85.53	Autorijscholen	0	0	0	0	0	0	0
85.59	Overig onderwijs, n.e.g.	1	0	0	0	0	0	0
85.6	Onderwijsondersteunende activiteiten	0	0	0	0	0	0	0
85.60	Onderwijsondersteunende activiteiten	0	0	0	0	0	0	0
Q	Menselijke gezondheidszorg en maatschappelijke dienstverlening	4	1	0	1	0	0	0
86	Menselijke gezondheidszorg	1	0	0	1	0	0	0
86.1	Ziekenhuizen	1	0	0	0	0	0	0
86.10	Ziekenhuizen	1	0	0	0	0	0	0
86.2	Praktijken van artsen en tandartsen	0	0	0	0	0	0	0
86.21	Huisartspraktijken	0	0	0	0	0	0	0
86.22	Praktijken van specialisten	0	0	0	0	0	0	0
86.23	Tandartspraktijken	0	0	0	0	0	0	0
86.9	Overige menselijke gezondheidszorg	0	0	0	1	0	0	0
86.90	Overige menselijke gezondheidszorg	0	0	0	1	0	0	0
87	Tehuizen	1	1	0	0	0	0	0

Faillissementsstatistiek, verdeling naar activiteit, klasse van tewerkstelling en per Gewest

Aantal ingeleide faillissementsdossiers in november 2008 : het Rijk

Activiteit	Klasse van tewerkstelling		Totaal
	500 - 999	1000 en meer	
82.3 Organisatie van congressen en beurzen	0	0	1
82.30 Organisatie van congressen en beurzen	0	0	1
82.9 Zakelijke dienstverlening, n.e.g.	0	0	1
82.91 Incasso- en kredietbureaus	0	0	0
82.92 Verpakkingsbedrijven	0	0	0
82.99 Overige zakelijke dienstverlening, n.e.g.	0	0	1
O Openbaar bestuur en defensie; verplichte sociale verzekeringen	0	0	0
84 Openbaar bestuur en defensie; verplichte sociale verzekeringen	0	0	0
84.1 Openbaar bestuur	0	0	0
84.11 Algemeen overheidsbestuur	0	0	0
84.12 Openbaar bestuur op het gebied van gezondheidszorg, onderwijs, cultuur en andere sociale dienstverlening, exclusief sociale verzekeringen	0	0	0
84.2 Algemene overheidsdiensten	0	0	0
84.24 Openbare orde en veiligheid	0	0	0
P Onderwijs	0	0	1
85 Onderwijs	0	0	1
85.2 Basisonderwijs	0	0	0
85.20 Basisonderwijs	0	0	0
85.3 Voortgezet onderwijs	0	0	0
85.31 Algemeen vormend voortgezet onderwijs	0	0	0
85.32 Voortgezet technisch en beroepsonderwijs	0	0	0
85.5 Overig onderwijs	0	0	1
85.51 Sport- en recreatieonderwijs	0	0	0
85.52 Cultureel onderwijs	0	0	0
85.53 Autorijscholen	0	0	0
85.59 Overig onderwijs, n.e.g.	0	0	1
85.6 Onderwijsondersteunende activiteiten	0	0	0
85.60 Onderwijsondersteunende activiteiten	0	0	0
Q Menselijke gezondheidszorg en maatschappelijke dienstverlening	0	0	6
86 Menselijke gezondheidszorg	0	0	2
86.1 Ziekenhuizen	0	0	1
86.10 Ziekenhuizen	0	0	1
86.2 Praktijken van artsen en tandartsen	0	0	0
86.21 Huisartspraktijken	0	0	0
86.22 Praktijken van specialisten	0	0	0
86.23 Tandartspraktijken	0	0	0
86.9 Overige menselijke gezondheidszorg	0	0	1
86.90 Overige menselijke gezondheidszorg	0	0	1
87 Tehuizen	0	0	2

Faillissementsstatistiek in 2008

Faillissementsstatistiek, verdeling naar activiteit, klasse van tewerkstelling en per Gewest

Aantal ingeleide faillissementsdossiers in november 2008 : het Rijk

Activiteit	Klasse van tewerkstelling						
	0 - 4	5 - 9	10 - 19	20 - 49	50 - 99	100 - 199	200 - 499
87.1 Verpleegtehuizen	0	0	0	0	0	0	0
87.10 Verpleegtehuizen	0	0	0	0	0	0	0
87.2 Inrichtingen voor geestelijk en psychisch gehandicapten en drugsgebruikers	0	0	0	0	0	0	0
87.20 Inrichtingen voor geestelijk en psychisch gehandicapten en drugsgebruikers	0	0	0	0	0	0	0
87.3 Thuisverzorging voor ouderen en lichamelijk gehandicapten	1	1	0	0	0	0	0
87.30 Tehuizen voor ouderen en lichamelijk gehandicapten	1	1	0	0	0	0	0
87.9 Overige tehuizen	0	0	0	0	0	0	0
87.90 Overige tehuizen	0	0	0	0	0	0	0
88 Maatschappelijke dienstverlening waarbij geen onderdak wordt verschaft	2	0	0	0	0	0	0
88.1 Maatschappelijke dienstverlening waarbij geen onderdak wordt verschaft, voor ouderen en lichamelijk gehandicapten	0	0	0	0	0	0	0
88.10 Maatschappelijke dienstverlening waarbij geen onderdak wordt verschaft, voor ouderen en lichamelijk gehandicapten	0	0	0	0	0	0	0
88.9 Overige maatschappelijke dienstverlening waarbij geen onderdak wordt verschaft	2	0	0	0	0	0	0
88.91 Kinderdagverblijven	0	0	0	0	0	0	0
88.99 Overige maatschappelijke dienstverlening waarbij geen onderdak wordt verschaft, n.e.g.	2	0	0	0	0	0	0
R Kunst, amusement en recreatie	6	0	0	0	0	0	0
90 Creatieve activiteiten, kunst en amusement	0	0	0	0	0	0	0
90.0 Creatieve activiteiten, kunst en amusement	0	0	0	0	0	0	0
90.01 Uitvoerende kunsten	0	0	0	0	0	0	0
90.02 Ondersteunende activiteiten voor uitvoerende kunsten	0	0	0	0	0	0	0
90.03 Scheppende kunsten	0	0	0	0	0	0	0
90.04 Exploitatie van zalen	0	0	0	0	0	0	0
91 Bibliotheken, archieven, musea en overige culturele activiteiten	0	0	0	0	0	0	0
91.0 Bibliotheken, archieven, musea en overige culturele activiteiten	0	0	0	0	0	0	0
91.01 Bibliotheken en archieven	0	0	0	0	0	0	0
91.02 Musea	0	0	0	0	0	0	0
91.03 Exploitatie van monumenten en dergelijke toeristenattracties	0	0	0	0	0	0	0
91.04 Botanische tuinen, dierentuinen en natuurreservaten	0	0	0	0	0	0	0
92 Loterijen en kansspelen	1	0	0	0	0	0	0
92.0 Loterijen en kansspelen	1	0	0	0	0	0	0
92.00 Loterijen en kansspelen	1	0	0	0	0	0	0
93 Sport, ontspanning en recreatie	5	0	0	0	0	0	0

Faillissementsstatistiek, verdeling naar activiteit, klasse van tewerkstelling en per Gewest**Aantal ingeleide faillissementsdossiers in november 2008 : het Rijk**

Activiteit	Klasse van tewerkstelling		Totaal
	500 - 999	1000 en meer	
87.1 Verpleegtehuizen	0	0	0
87.10 Verpleegtehuizen	0	0	0
87.2 Inrichtingen voor geestelijk en psychisch gehandicapten en drugsgebruikers	0	0	0
87.20 Inrichtingen voor geestelijk en psychisch gehandicapten en drugsgebruikers	0	0	0
87.3 Thuisverzorging voor ouderen en lichamelijk gehandicapten	0	0	2
87.30 Tehuizen voor ouderen en lichamelijk gehandicapten	0	0	2
87.9 Overige tehuizen	0	0	0
87.90 Overige tehuizen	0	0	0
88 Maatschappelijke dienstverlening waarbij geen onderdak wordt verschaft	0	0	2
88.1 Maatschappelijke dienstverlening waarbij geen onderdak wordt verschaft, voor ouderen en lichamelijk gehandicapten	0	0	0
88.10 Maatschappelijke dienstverlening waarbij geen onderdak wordt verschaft, voor ouderen en lichamelijk gehandicapten	0	0	0
88.9 Overige maatschappelijke dienstverlening waarbij geen onderdak wordt verschaft	0	0	2
88.91 Kinderdagverblijven	0	0	0
88.99 Overige maatschappelijke dienstverlening waarbij geen onderdak wordt verschaft, n.e.g.	0	0	2
R Kunst, amusement en recreatie	0	0	6
90 Creatieve activiteiten, kunst en amusement	0	0	0
90.0 Creatieve activiteiten, kunst en amusement	0	0	0
90.01 Uitvoerende kunsten	0	0	0
90.02 Ondersteunende activiteiten voor uitvoerende kunsten	0	0	0
90.03 Scheppende kunsten	0	0	0
90.04 Exploitatie van zalen	0	0	0
91 Bibliotheken, archieven, musea en overige culturele activiteiten	0	0	0
91.0 Bibliotheken, archieven, musea en overige culturele activiteiten	0	0	0
91.01 Bibliotheken en archieven	0	0	0
91.02 Musea	0	0	0
91.03 Exploitatie van monumenten en dergelijke toeristenattracties	0	0	0
91.04 Botanische tuinen, dierentuinen en natuurreservaten	0	0	0
92 Loterijen en kansspelen	0	0	1
92.0 Loterijen en kansspelen	0	0	1
92.00 Loterijen en kansspelen	0	0	1
93 Sport, ontspanning en recreatie	0	0	5

Faillissementsstatistiek in 2008

Faillissementsstatistiek, verdeling naar activiteit, klasse van tewerkstelling en per Gewest

Aantal ingeleide faillissementsdossiers in november 2008 : het Rijk

Activiteit	Klasse van tewerkstelling						
	0 - 4	5 - 9	10 - 19	20 - 49	50 - 99	100 - 199	200 - 499
93.1 Sport	3	0	0	0	0	0	0
93.11 Exploitatie van sportaccommodaties	1	0	0	0	0	0	0
93.12 Sportclubs	0	0	0	0	0	0	0
93.13 Fitnesscentra	1	0	0	0	0	0	0
93.19 Overige sport	1	0	0	0	0	0	0
93.2 Ontspanning en recreatie	2	0	0	0	0	0	0
93.21 Pret- en themaparken	0	0	0	0	0	0	0
93.29 Overige ontspanning en recreatie	2	0	0	0	0	0	0
S Overige diensten	18	0	0	0	0	0	0
94 Verenigingen	0	0	0	0	0	0	0
94.1 Bedrijfs-, werkgevers- en beroepsorganisaties	0	0	0	0	0	0	0
94.11 Bedrijfs- en werkgeversorganisaties	0	0	0	0	0	0	0
94.12 Beroepsorganisaties	0	0	0	0	0	0	0
94.9 Overige verenigingen	0	0	0	0	0	0	0
94.92 Politieke organisaties	0	0	0	0	0	0	0
94.99 Overige verenigingen, n.e.g.	0	0	0	0	0	0	0
95 Reparatie van computers en consumentenartikelen	4	0	0	0	0	0	0
95.1 Reparatie van computers en communicatieapparatuur	2	0	0	0	0	0	0
95.11 Reparatie van computers en randapparatuur	2	0	0	0	0	0	0
95.12 Reparatie van communicatieapparatuur	0	0	0	0	0	0	0
95.2 Reparatie van consumentenartikelen	2	0	0	0	0	0	0
95.21 Reparatie van consumentenelektronica	0	0	0	0	0	0	0
95.22 Reparatie van huishoudapparaten en van werktuigen voor gebruik in huis en tuin	0	0	0	0	0	0	0
95.23 Reparatie van schoeisel en lederwaren	1	0	0	0	0	0	0
95.24 Reparatie van meubelen en stoffering	0	0	0	0	0	0	0
95.25 Reparatie van uurwerken en sieraden	0	0	0	0	0	0	0
95.29 Reparatie van andere consumentenartikelen	1	0	0	0	0	0	0
96 Overige persoonlijke diensten	14	0	0	0	0	0	0
96.0 Overige persoonlijke diensten	14	0	0	0	0	0	0
96.01 Wassen en (chemisch) reinigen van textiel en bontproducten	0	0	0	0	0	0	0
96.02 Haar- en schoonheidsverzorging	11	0	0	0	0	0	0
96.03 Begraveniswezen	0	0	0	0	0	0	0
96.04 Sauna's, solaria, baden enz.	1	0	0	0	0	0	0
96.09 Overige persoonlijke diensten, n.e.g.	2	0	0	0	0	0	0

Faillissementsstatistiek, verdeling naar activiteit, klasse van tewerkstelling en per Gewest**Aantal ingeleide faillissementsdossiers in november 2008 : het Rijk**

Activiteit	Klasse van tewerkstelling		Totaal
	500 - 999	1000 en meer	
93.1 Sport	0	0	3
93.11 Exploitatie van sportaccommodaties	0	0	1
93.12 Sportclubs	0	0	0
93.13 Fitnesscentra	0	0	1
93.19 Overige sport	0	0	1
93.2 Ontspanning en recreatie	0	0	2
93.21 Pret- en themaparken	0	0	0
93.29 Overige ontspanning en recreatie	0	0	2
S Overige diensten	0	0	18
94 Verenigingen	0	0	0
94.1 Bedrijfs-, werkgevers- en beroepsorganisaties	0	0	0
94.11 Bedrijfs- en werkgeversorganisaties	0	0	0
94.12 Beroepsorganisaties	0	0	0
94.9 Overige verenigingen	0	0	0
94.92 Politieke organisaties	0	0	0
94.99 Overige verenigingen, n.e.g.	0	0	0
95 Reparatie van computers en consumentenartikelen	0	0	4
95.1 Reparatie van computers en communicatieapparatuur	0	0	2
95.11 Reparatie van computers en randapparatuur	0	0	2
95.12 Reparatie van communicatieapparatuur	0	0	0
95.2 Reparatie van consumentenartikelen	0	0	2
95.21 Reparatie van consumentenelektronica	0	0	0
95.22 Reparatie van huishoudapparaten en van werktuigen voor gebruik in huis en tuin	0	0	0
95.23 Reparatie van schoeisel en lederwaren	0	0	1
95.24 Reparatie van meubelen en stoffering	0	0	0
95.25 Reparatie van uurwerken en sieraden	0	0	0
95.29 Reparatie van andere consumentenartikelen	0	0	1
96 Overige persoonlijke diensten	0	0	14
96.0 Overige persoonlijke diensten	0	0	14
96.01 Wassen en (chemisch) reinigen van textiel en bontproducten	0	0	0
96.02 Haar- en schoonheidsverzorging	0	0	11
96.03 Begrafniswezen	0	0	0
96.04 Sauna's, solaria, baden enz.	0	0	1
96.09 Overige persoonlijke diensten, n.e.g.	0	0	2

Faillissementsstatistiek in 2008

Faillissementsstatistiek, verdeling naar activiteit, klasse van tewerkstelling en per Gewest

Aantal ingeleide faillissementsdossiers in november 2008 : het Rijk

Activiteit	Klasse van tewerkstelling						
	0 - 4	5 - 9	10 - 19	20 - 49	50 - 99	100 - 199	200 - 499
T Huishoudens als werkgever; niet-gedifferentieerde productie van goederen en diensten door huishoudens voor eigen gebruik	0	0	0	0	0	0	0
97 Huishoudens als werkgever van huishoudelijk personeel	0	0	0	0	0	0	0
97.0 Huishoudens als werkgever van huishoudelijk personeel	0	0	0	0	0	0	0
97.00 Huishoudens als werkgever van huishoudelijk personeel	0	0	0	0	0	0	0
98 Niet-gedifferentieerde productie van goederen en diensten door particuliere huishoudens voor eigen gebruik	0	0	0	0	0	0	0
98.2 Niet-gedifferentieerde productie van goederen en diensten door particuliere huishoudens voor eigen gebruik	0	0	0	0	0	0	0
98.20 Niet-gedifferentieerde productie van goederen en diensten door particuliere huishoudens voor eigen gebruik	0	0	0	0	0	0	0
U Extraterritoriale organisaties en lichamen	0	0	0	0	0	0	0
99 Extraterritoriale organisaties en lichamen	0	0	0	0	0	0	0
99.0 Extraterritoriale organisaties en lichamen	0	0	0	0	0	0	0
99.00 Extraterritoriale organisaties en lichamen	0	0	0	0	0	0	0
Onbekende economische activiteit	31	0	0	0	0	0	0
Totaal	661	26	14	5	1	1	0

Faillissementsstatistiek, verdeling naar activiteit, klasse van tewerkstelling en per Gewest

Aantal ingeleide faillissementsdossiers in november 2008 : het Rijk

	Activiteit	Klasse van tewerkstelling		Totaal
		500 - 999	1000 en meer	
T	Huishoudens als werkgever; niet-gedifferentieerde productie van goederen en diensten door huishoudens voor eigen gebruik	0	0	0
97	Huishoudens als werkgever van huishoudelijk personeel	0	0	0
97.0	Huishoudens als werkgever van huishoudelijk personeel	0	0	0
97.00	Huishoudens als werkgever van huishoudelijk personeel	0	0	0
98	Niet-gedifferentieerde productie van goederen en diensten door particuliere huishoudens voor eigen gebruik	0	0	0
98.2	Niet-gedifferentieerde productie van goederen en diensten door particuliere huishoudens voor eigen gebruik	0	0	0
98.20	Niet-gedifferentieerde productie van goederen en diensten door particuliere huishoudens voor eigen gebruik	0	0	0
U	Extraterritoriale organisaties en lichamen	0	0	0
99	Extraterritoriale organisaties en lichamen	0	0	0
99.0	Extraterritoriale organisaties en lichamen	0	0	0
99.00	Extraterritoriale organisaties en lichamen	0	0	0
	Onbekende economische activiteit	0	0	31
	Totaal	0	0	708

Faillissementsstatistiek in 2008

Faillissementsstatistiek, verdeling naar activiteit, klasse van tewerkstelling en per Gewest

Aantal ingeleide faillissementsdossiers in december 2008 : het Rijk

Activiteit	Klasse van tewerkstelling						
	0 - 4	5 - 9	10 - 19	20 - 49	50 - 99	100 - 199	200 - 499
A Landbouw, bosbouw en visserij	12	0	0	0	0	0	0
01 Teelt van gewassen, veeteelt, jacht en diensten in verband met deze activiteiten	10	0	0	0	0	0	0
01.1 Teelt van eenjarige gewassen	4	0	0	0	0	0	0
01.11 Teelt van granen (m.u.v. rijst), peulgewassen en oliehoudende zaden	2	0	0	0	0	0	0
01.13 Teelt van groenten, meloenen en wortel- en knolgewassen	2	0	0	0	0	0	0
01.19 Teelt van andere eenjarige gewassen	0	0	0	0	0	0	0
01.2 Teelt van meerjarige gewassen	1	0	0	0	0	0	0
01.21 Teelt van druiven	0	0	0	0	0	0	0
01.24 Teelt van pit- en steenvruchten	1	0	0	0	0	0	0
01.29 Teelt van andere meerjarige gewassen	0	0	0	0	0	0	0
01.3 Plantenvermeerdering	0	0	0	0	0	0	0
01.30 Plantenvermeerdering	0	0	0	0	0	0	0
01.4 Veeteelt	1	0	0	0	0	0	0
01.41 Fokken van melkvee	0	0	0	0	0	0	0
01.42 Fokken van andere runderen en buffels	0	0	0	0	0	0	0
01.43 Fokken van paarden en andere paardachtigen	1	0	0	0	0	0	0
01.45 Fokken van schapen en geiten	0	0	0	0	0	0	0
01.46 Fokken van varkens	0	0	0	0	0	0	0
01.47 Fokken van pluimvee	0	0	0	0	0	0	0
01.49 Fokken van andere dieren	0	0	0	0	0	0	0
01.5 Gemengd bedrijf	1	0	0	0	0	0	0
01.50 Gemengd bedrijf	1	0	0	0	0	0	0
01.6 Ondersteunende activiteiten in verband met de landbouw; activiteiten met betrekking tot gewassen na de oogst	3	0	0	0	0	0	0
01.61 Ondersteunende activiteiten in verband met de teelt van gewassen	2	0	0	0	0	0	0
01.62 Ondersteunende activiteiten in verband met de veeteelt	1	0	0	0	0	0	0
01.7 Jacht, zetten van vallen en diensten in verband met deze activiteiten	0	0	0	0	0	0	0
01.70 Jacht, zetten van vallen en diensten in verband met deze activiteiten	0	0	0	0	0	0	0
02 Bosbouw en de exploitatie van bossen	2	0	0	0	0	0	0
02.1 Bosbouw	1	0	0	0	0	0	0
02.10 Bosbouw	1	0	0	0	0	0	0
02.2 Exploitatie van bossen	1	0	0	0	0	0	0
02.20 Exploitatie van bossen	1	0	0	0	0	0	0
02.4 Ondersteunende diensten in verband met de bosbouw	0	0	0	0	0	0	0
02.40 Ondersteunende diensten in verband met de bosbouw	0	0	0	0	0	0	0
03 Visserij en aquacultuur	0	0	0	0	0	0	0
03.1 Visserij	0	0	0	0	0	0	0
03.11 Zeevisserij	0	0	0	0	0	0	0
03.2 Aquacultuur	0	0	0	0	0	0	0
03.21 Mariene aquacultuur	0	0	0	0	0	0	0
03.22 Aquacultuur in zoet water	0	0	0	0	0	0	0
B Winning van delfstoffen	0	0	0	0	0	0	0
08 Overige winning van delfstoffen	0	0	0	0	0	0	0

Faillissementsstatistiek, verdeling naar activiteit, klasse van tewerkstelling en per Gewest
Aantal ingeleide faillissementsdossiers in december 2008 : het Rijk

Activiteit	Klasse van tewerkstelling		Totaal
	500 - 999	1000 en meer	
A Landbouw, bosbouw en visserij	0	0	12
01 Teelt van gewassen, veeteelt, jacht en diensten in verband met deze activiteiten	0	0	10
01.1 Teelt van eenjarige gewassen	0	0	4
01.11 Teelt van granen (m.u.v. rijst), peulgewassen en oliehoudende zaden	0	0	2
01.13 Teelt van groenten, meloenen en wortel- en knolgewassen	0	0	2
01.19 Teelt van andere eenjarige gewassen	0	0	0
01.2 Teelt van meerjarige gewassen	0	0	1
01.21 Teelt van druiven	0	0	0
01.24 Teelt van pit- en steenvruchten	0	0	1
01.29 Teelt van andere meerjarige gewassen	0	0	0
01.3 Plantenvermeerdering	0	0	0
01.30 Plantenvermeerdering	0	0	0
01.4 Veeteelt	0	0	1
01.41 Fokken van melkvee	0	0	0
01.42 Fokken van andere runderen en buffels	0	0	0
01.43 Fokken van paarden en andere paardachtigen	0	0	1
01.45 Fokken van schapen en geiten	0	0	0
01.46 Fokken van varkens	0	0	0
01.47 Fokken van pluimvee	0	0	0
01.49 Fokken van andere dieren	0	0	0
01.5 Gemengd bedrijf	0	0	1
01.50 Gemengd bedrijf	0	0	1
01.6 Ondersteunende activiteiten in verband met de landbouw; activiteiten met betrekking tot gewassen na de oogst	0	0	3
01.61 Ondersteunende activiteiten in verband met de teelt van gewassen	0	0	2
01.62 Ondersteunende activiteiten in verband met de veeteelt	0	0	1
01.7 Jacht, zetten van vallen en diensten in verband met deze activiteiten	0	0	0
01.70 Jacht, zetten van vallen en diensten in verband met deze activiteiten	0	0	0
02 Bosbouw en de exploitatie van bossen	0	0	2
02.1 Bosbouw	0	0	1
02.10 Bosbouw	0	0	1
02.2 Exploitatie van bossen	0	0	1
02.20 Exploitatie van bossen	0	0	1
02.4 Ondersteunende diensten in verband met de bosbouw	0	0	0
02.40 Ondersteunende diensten in verband met de bosbouw	0	0	0
03 Visserij en aquacultuur	0	0	0
03.1 Visserij	0	0	0
03.11 Zeevisserij	0	0	0
03.2 Aquacultuur	0	0	0
03.21 Mariene aquacultuur	0	0	0
03.22 Aquacultuur in zoet water	0	0	0
B Winning van delfstoffen	0	0	0
08 Overige winning van delfstoffen	0	0	0

Faillissementsstatistiek in 2008

Faillissementsstatistiek, verdeling naar activiteit, klasse van tewerkstelling en per Gewest

Aantal ingeleide faillissementsdossiers in december 2008 : het Rijk

Activiteit	Klasse van tewerkstelling						
	0 - 4	5 - 9	10 - 19	20 - 49	50 - 99	100 - 199	200 - 499
08.1	0	0	0	0	0	0	0
08.11	0	0	0	0	0	0	0
08.12	0	0	0	0	0	0	0
08.9	0	0	0	0	0	0	0
08.91	0	0	0	0	0	0	0
08.99	0	0	0	0	0	0	0
09	0	0	0	0	0	0	0
09.1	0	0	0	0	0	0	0
09.10	0	0	0	0	0	0	0
09.9	0	0	0	0	0	0	0
09.90	0	0	0	0	0	0	0
C Industrie	34	4	4	5	0	0	0
10	11	1	2	2	0	0	0
10.1	2	0	0	0	0	0	0
10.11	2	0	0	0	0	0	0
10.12	0	0	0	0	0	0	0
10.13	0	0	0	0	0	0	0
10.2	0	0	0	0	0	0	0
10.20	0	0	0	0	0	0	0
10.3	0	0	0	0	0	0	0
10.31	0	0	0	0	0	0	0
10.32	0	0	0	0	0	0	0
10.39	0	0	0	0	0	0	0
10.5	2	0	0	0	0	0	0
10.51	0	0	0	0	0	0	0
10.52	2	0	0	0	0	0	0
10.6	0	0	0	0	0	0	0
10.61	0	0	0	0	0	0	0
10.62	0	0	0	0	0	0	0
10.7	5	1	2	2	0	0	0
10.71	5	1	2	2	0	0	0

Faillissementsstatistiek, verdeling naar activiteit, klasse van tewerkstelling en per Gewest**Aantal ingeleide faillissementsdossiers in december 2008 : het Rijk**

Activiteit	Klasse van tewerkstelling		Totaal
	500 - 999	1000 en meer	
08.1	0	0	0
08.11	0	0	0
08.12	0	0	0
08.9	0	0	0
08.91	0	0	0
08.99	0	0	0
09	0	0	0
09.1	0	0	0
09.10	0	0	0
09.9	0	0	0
09.90	0	0	0
C Industrie	0	0	47
10	0	0	16
10.1	0	0	2
10.11	0	0	2
10.12	0	0	0
10.13	0	0	0
10.2	0	0	0
10.20	0	0	0
10.3	0	0	0
10.31	0	0	0
10.32	0	0	0
10.39	0	0	0
10.5	0	0	2
10.51	0	0	0
10.52	0	0	2
10.6	0	0	0
10.61	0	0	0
10.62	0	0	0
10.7	0	0	10
10.71	0	0	10

Faillissementsstatistiek in 2008

Faillissementsstatistiek, verdeling naar activiteit, klasse van tewerkstelling en per Gewest

Aantal ingeleide faillissementsdossiers in december 2008 : het Rijk

Activiteit	Klasse van tewerkstelling						
	0 - 4	5 - 9	10 - 19	20 - 49	50 - 99	100 - 199	200 - 499
10.72 Vervaardiging van beschuit en biscuit en van ander houdbaar banketbakkerswerk	0	0	0	0	0	0	0
10.73 Vervaardiging van macaroni, noedels, koeskoes en dergelijke deegwaren	0	0	0	0	0	0	0
10.8 Vervaardiging van andere voedingsmiddelen	2	0	0	0	0	0	0
10.82 Vervaardiging van cacao, chocolade en suikerwerk	1	0	0	0	0	0	0
10.83 Verwerking van thee en koffie	0	0	0	0	0	0	0
10.84 Vervaardiging van specerijen, sauzen en kruiden	0	0	0	0	0	0	0
10.85 Vervaardiging van bereide maaltijden en schotels	0	0	0	0	0	0	0
10.86 Vervaardiging van gehomogeniseerde voedingspreparaten en dieetvoeding	0	0	0	0	0	0	0
10.89 Vervaardiging van andere voedingsmiddelen, n.e.g.	1	0	0	0	0	0	0
10.9 Vervaardiging van diervoeders	0	0	0	0	0	0	0
10.91 Vervaardiging van veevoeders	0	0	0	0	0	0	0
10.92 Vervaardiging van voeders voor huisdieren	0	0	0	0	0	0	0
11 Vervaardiging van dranken	0	0	0	0	0	0	0
11.0 Vervaardiging van dranken	0	0	0	0	0	0	0
11.01 Vervaardiging van gedistilleerde dranken door distilleren, rectificeren en mengen	0	0	0	0	0	0	0
11.02 Vervaardiging van wijn uit druiven	0	0	0	0	0	0	0
11.04 Vervaardiging van andere niet-gedistilleerde gegiste dranken	0	0	0	0	0	0	0
11.05 Vervaardiging van bier	0	0	0	0	0	0	0
11.07 Vervaardiging van frisdranken; productie van mineraalwater en ander gebotteld water	0	0	0	0	0	0	0
12 Vervaardiging van tabaksproducten	0	0	0	0	0	0	0
12.0 Vervaardiging van tabaksproducten	0	0	0	0	0	0	0
12.00 Vervaardiging van tabaksproducten	0	0	0	0	0	0	0
13 Vervaardiging van textiel	4	0	1	1	0	0	0
13.1 Bewerken en spinnen van textielvezels	1	0	0	0	0	0	0
13.10 Bewerken en spinnen van textielvezels	1	0	0	0	0	0	0
13.2 Weven van textiel	0	0	1	0	0	0	0
13.20 Weven van textiel	0	0	1	0	0	0	0
13.3 Textielveredeling	0	0	0	0	0	0	0
13.30 Textielveredeling	0	0	0	0	0	0	0
13.9 Vervaardiging van andere textielproducten	3	0	0	1	0	0	0
13.91 Vervaardiging van gebreide en gehaakte stoffen	0	0	0	0	0	0	0
13.92 Vervaardiging van geconfectioneerde artikelen van textiel, exclusief kleding	2	0	0	0	0	0	0
13.93 Vervaardiging van vloerkleden en tapijt	1	0	0	1	0	0	0
13.94 Vervaardiging van koord, bindgaren, touw en netten	0	0	0	0	0	0	0
13.96 Vervaardiging van ander technisch en industrieel textiel	0	0	0	0	0	0	0
13.99 Vervaardiging van andere textielproducten, n.e.g.	0	0	0	0	0	0	0
14 Vervaardiging van kleding	1	0	0	0	0	0	0
14.1 Vervaardiging van kleding, exclusief bontkleding	1	0	0	0	0	0	0

Faillissementsstatistiek, verdeling naar activiteit, klasse van tewerkstelling en per Gewest**Aantal ingeleide faillissementsdossiers in december 2008 : het Rijk**

	Activiteit	Klasse van tewerkstelling		Totaal
		500 - 999	1000 en meer	
10.72	Vervaardiging van beschuit en biscuit en van ander houdbaar banketbakkerswerk	0	0	0
10.73	Vervaardiging van macaroni, noedels, koeskoes en dergelijke deegwaren	0	0	0
10.8	Vervaardiging van andere voedingsmiddelen	0	0	2
10.82	Vervaardiging van cacao, chocolade en suikerwerk	0	0	1
10.83	Verwerking van thee en koffie	0	0	0
10.84	Vervaardiging van specerijen, sauzen en kruiden	0	0	0
10.85	Vervaardiging van bereide maaltijden en schotels	0	0	0
10.86	Vervaardiging van gehomogeniseerde voedingspreparaten en dieetvoeding	0	0	0
10.89	Vervaardiging van andere voedingsmiddelen, n.e.g.	0	0	1
10.9	Vervaardiging van diervoeders	0	0	0
10.91	Vervaardiging van veevoeders	0	0	0
10.92	Vervaardiging van voeders voor huisdieren	0	0	0
11	Vervaardiging van dranken	0	0	0
11.0	Vervaardiging van dranken	0	0	0
11.01	Vervaardiging van gedistilleerde dranken door distilleren, rectificeren en mengen	0	0	0
11.02	Vervaardiging van wijn uit druiven	0	0	0
11.04	Vervaardiging van andere niet-gedistilleerde gegiste dranken	0	0	0
11.05	Vervaardiging van bier	0	0	0
11.07	Vervaardiging van frisdranken; productie van mineraalwater en ander gebotteld water	0	0	0
12	Vervaardiging van tabaksproducten	0	0	0
12.0	Vervaardiging van tabaksproducten	0	0	0
12.00	Vervaardiging van tabaksproducten	0	0	0
13	Vervaardiging van textiel	0	0	6
13.1	Bewerken en spinnen van textielvezels	0	0	1
13.10	Bewerken en spinnen van textielvezels	0	0	1
13.2	Weven van textiel	0	0	1
13.20	Weven van textiel	0	0	1
13.3	Textielveredeling	0	0	0
13.30	Textielveredeling	0	0	0
13.9	Vervaardiging van andere textielproducten	0	0	4
13.91	Vervaardiging van gebreide en gehaakte stoffen	0	0	0
13.92	Vervaardiging van geconfectioneerde artikelen van textiel, exclusief kleding	0	0	2
13.93	Vervaardiging van vloerkleden en tapijt	0	0	2
13.94	Vervaardiging van koord, bindgaren, touw en netten	0	0	0
13.96	Vervaardiging van ander technisch en industrieel textiel	0	0	0
13.99	Vervaardiging van andere textielproducten, n.e.g.	0	0	0
14	Vervaardiging van kleding	0	0	1
14.1	Vervaardiging van kleding, exclusief bontkleding	0	0	1

Faillissementsstatistiek in 2008

Faillissementsstatistiek, verdeling naar activiteit, klasse van tewerkstelling en per Gewest

Aantal ingeleide faillissementsdossiers in december 2008 : het Rijk

Activiteit	Klasse van tewerkstelling						
	0 - 4	5 - 9	10 - 19	20 - 49	50 - 99	100 - 199	200 - 499
14.11 Vervaardiging van kleding van leer	0	0	0	0	0	0	0
14.12 Vervaardiging van werkkleding	0	0	0	0	0	0	0
14.13 Vervaardiging van andere bovenkleding	1	0	0	0	0	0	0
14.14 Vervaardiging van onderkleding	0	0	0	0	0	0	0
14.19 Vervaardiging van andere kleding en toebehoren	0	0	0	0	0	0	0
14.3 Vervaardiging van gebreide en gehaakte kleding	0	0	0	0	0	0	0
14.31 Vervaardiging van gebreide en gehaakte kousen en sokken	0	0	0	0	0	0	0
14.39 Vervaardiging van andere gebreide en gehaakte kleding	0	0	0	0	0	0	0
15 Vervaardiging van leer en van producten van leer	0	0	0	0	0	0	0
15.1 Looien en bewerken van leer; vervaardiging van koffers, tassen, zadel- en tuigmakerswerk; bereiden en verven van bont	0	0	0	0	0	0	0
15.11 Looien en bereiden van leer; bereiden en verven van bont	0	0	0	0	0	0	0
15.12 Vervaardiging van koffers, tassen en dergelijke en van zadel- en tuigmakerswerk	0	0	0	0	0	0	0
15.2 Vervaardiging van schoeisel	0	0	0	0	0	0	0
15.20 Vervaardiging van schoeisel	0	0	0	0	0	0	0
16 Houtindustrie en vervaardiging van artikelen van hout en van kurk, exclusief meubelen; vervaardiging van artikelen van	2	0	0	0	0	0	0
16.1 Zagen en schaven van hout	2	0	0	0	0	0	0
16.10 Zagen en schaven van hout	2	0	0	0	0	0	0
16.2 Vervaardiging van artikelen van hout, kurk, riet of vlechtwerk	0	0	0	0	0	0	0
16.21 Vervaardiging van finer en van panelen op basis van hout	0	0	0	0	0	0	0
16.22 Vervaardiging van parketvloeren	0	0	0	0	0	0	0
16.23 Vervaardiging van ander schrijn- en timmerwerk	0	0	0	0	0	0	0
16.24 Vervaardiging van houten emballage	0	0	0	0	0	0	0
16.29 Vervaardiging van andere artikelen van hout; vervaardiging van artikelen van kurk, riet of vlechtwerk	0	0	0	0	0	0	0
17 Vervaardiging van papier en papierwaren	2	0	0	0	0	0	0
17.1 Vervaardiging van pulp, papier en karton	1	0	0	0	0	0	0
17.12 Vervaardiging van papier en karton	1	0	0	0	0	0	0
17.2 Vervaardiging van artikelen van papier of karton	1	0	0	0	0	0	0
17.21 Vervaardiging van gegolfd papier en golfkarton en van verpakkingsmateriaal van papier en karton	1	0	0	0	0	0	0
17.23 Vervaardiging van kantoorbenodigdheden van papier	0	0	0	0	0	0	0
17.29 Vervaardiging van andere artikelen van papier of karton	0	0	0	0	0	0	0
18 Drukkerijen, reproductie van opgenomen media	3	0	0	0	0	0	0

Faillissementsstatistiek, verdeling naar activiteit, klasse van tewerkstelling en per Gewest

Aantal ingeleide faillissementsdossiers in december 2008 : het Rijk

Activiteit	Klasse van tewerkstelling		Totaal
	500 - 999	1000 en meer	
14.11 Vervaardiging van kleding van leer	0	0	0
14.12 Vervaardiging van werkkleding	0	0	0
14.13 Vervaardiging van andere bovenkleding	0	0	1
14.14 Vervaardiging van onderkleding	0	0	0
14.19 Vervaardiging van andere kleding en toebehoren	0	0	0
14.3 Vervaardiging van gebreide en gehaakte kleding	0	0	0
14.31 Vervaardiging van gebreide en gehaakte kousen en sokken	0	0	0
14.39 Vervaardiging van andere gebreide en gehaakte kleding	0	0	0
15 Vervaardiging van leer en van producten van leer	0	0	0
15.1 Looien en bewerken van leer; vervaardiging van koffers, tassen, zadel- en tuigmakerswerk; bereiden en verven van bont	0	0	0
15.11 Looien en bereiden van leer; bereiden en verven van bont	0	0	0
15.12 Vervaardiging van koffers, tassen en dergelijke en van zadel- en tuigmakerswerk	0	0	0
15.2 Vervaardiging van schoeisel	0	0	0
15.20 Vervaardiging van schoeisel	0	0	0
16 Houtindustrie en vervaardiging van artikelen van hout en van kurk, exclusief meubelen; vervaardiging van artikelen van	0	0	2
16.1 Zagen en schaven van hout	0	0	2
16.10 Zagen en schaven van hout	0	0	2
16.2 Vervaardiging van artikelen van hout, kurk, riet of vlechtwerk	0	0	0
16.21 Vervaardiging van fineer en van panelen op basis van hout	0	0	0
16.22 Vervaardiging van parketvloeren	0	0	0
16.23 Vervaardiging van ander schrijn- en timmerwerk	0	0	0
16.24 Vervaardiging van houten emballage	0	0	0
16.29 Vervaardiging van andere artikelen van hout; vervaardiging van artikelen van kurk, riet of vlechtwerk	0	0	0
17 Vervaardiging van papier en papierwaren	0	0	2
17.1 Vervaardiging van pulp, papier en karton	0	0	1
17.12 Vervaardiging van papier en karton	0	0	1
17.2 Vervaardiging van artikelen van papier of karton	0	0	1
17.21 Vervaardiging van gegoldf papier en golfkarton en van verpakkingsmateriaal van papier en karton	0	0	1
17.23 Vervaardiging van kantoorbenodigdheden van papier	0	0	0
17.29 Vervaardiging van andere artikelen van papier of karton	0	0	0
18 Drukkerijen, reproductie van opgenomen media	0	0	3

Faillissementsstatistiek in 2008

Faillissementsstatistiek, verdeling naar activiteit, klasse van tewerkstelling en per Gewest

Aantal ingeleide faillissementsdossiers in december 2008 : het Rijk

Activiteit	Klasse van tewerkstelling						
	0 - 4	5 - 9	10 - 19	20 - 49	50 - 99	100 - 199	200 - 499
18.1 Drukkerijen en diensten in verband met drukkerijen	3	0	0	0	0	0	0
18.11 Krantendrukkerijen	0	0	0	0	0	0	0
18.12 Overige drukkerijen	1	0	0	0	0	0	0
18.13 Prepress- en premediadiensten	2	0	0	0	0	0	0
18.14 Binderijen en aanverwante diensten	0	0	0	0	0	0	0
18.2 Reproductie van opgenomen media	0	0	0	0	0	0	0
18.20 Reproductie van opgenomen media	0	0	0	0	0	0	0
19 Vervaardiging van cokes en van geraffineerde aardolieproducten	0	0	0	0	0	0	0
19.2 Vervaardiging van geraffineerde aardolieproducten	0	0	0	0	0	0	0
19.20 Vervaardiging van geraffineerde aardolieproducten	0	0	0	0	0	0	0
20 Vervaardiging van chemische producten	2	0	0	0	0	0	0
20.1 Vervaardiging van chemische basisproducten, kunstmeststoffen en stikstofverbindingen en van kunststoffen en synthetis	0	0	0	0	0	0	0
20.11 Vervaardiging van industriële gassen	0	0	0	0	0	0	0
20.12 Vervaardiging van kleurstoffen en pigmenten	0	0	0	0	0	0	0
20.13 Vervaardiging van andere anorganische chemische basisproducten	0	0	0	0	0	0	0
20.14 Vervaardiging van andere organische chemische basisproducten	0	0	0	0	0	0	0
20.15 Vervaardiging van kunstmeststoffen en stikstofverbindingen	0	0	0	0	0	0	0
20.16 Vervaardiging van kunststoffen in primaire vormen	0	0	0	0	0	0	0
20.17 Vervaardiging van synthetische rubber in primaire vormen	0	0	0	0	0	0	0
20.3 Vervaardiging van verf, vernis e.d., drukinkt en mastiek	0	0	0	0	0	0	0
20.30 Vervaardiging van verf, vernis e.d., drukinkt en mastiek	0	0	0	0	0	0	0
20.4 Vervaardiging van zeep, wasmiddelen, poets- en reinigingsmiddelen, parfums en toiletartikelen	2	0	0	0	0	0	0
20.41 Vervaardiging van zeep en wasmiddelen, poets- en reinigingsmiddelen	1	0	0	0	0	0	0
20.42 Vervaardiging van parfums en toiletartikelen	1	0	0	0	0	0	0
20.5 Vervaardiging van andere chemische producten	0	0	0	0	0	0	0
20.51 Vervaardiging van kruiden en springstoffen	0	0	0	0	0	0	0
20.52 Vervaardiging van lijm	0	0	0	0	0	0	0
20.53 Vervaardiging van etherische oliën	0	0	0	0	0	0	0
20.59 Vervaardiging van andere chemische producten, n.e.g.	0	0	0	0	0	0	0
20.6 Vervaardiging van synthetische en kunstmatige vezels	0	0	0	0	0	0	0
20.60 Vervaardiging van synthetische en kunstmatige vezels	0	0	0	0	0	0	0
21 Vervaardiging van farmaceutische grondstoffen en producten	0	0	0	0	0	0	0
21.1 Vervaardiging van farmaceutische grondstoffen	0	0	0	0	0	0	0
21.10 Vervaardiging van farmaceutische grondstoffen	0	0	0	0	0	0	0

Faillissementsstatistiek, verdeling naar activiteit, klasse van tewerkstelling en per Gewest
Aantal ingeleide faillissementsdossiers in december 2008 : het Rijk

Activiteit	Klasse van tewerkstelling		Totaal
	500 - 999	1000 en meer	
18.1 Drukkerijen en diensten in verband met drukkerijen	0	0	3
18.11 Krantendrukkerijen	0	0	0
18.12 Overige drukkerijen	0	0	1
18.13 Prepress- en premediadiensten	0	0	2
18.14 Binderijen en aanverwante diensten	0	0	0
18.2 Reproductie van opgenomen media	0	0	0
18.20 Reproductie van opgenomen media	0	0	0
19 Vervaardiging van cokes en van geraffineerde aardolieproducten	0	0	0
19.2 Vervaardiging van geraffineerde aardolieproducten	0	0	0
19.20 Vervaardiging van geraffineerde aardolieproducten	0	0	0
20 Vervaardiging van chemische producten	0	0	2
20.1 Vervaardiging van chemische basisproducten, kunstmeststoffen en stikstofverbindingen en van kunststoffen en synthetis	0	0	0
20.11 Vervaardiging van industriële gassen	0	0	0
20.12 Vervaardiging van kleurstoffen en pigmenten	0	0	0
20.13 Vervaardiging van andere anorganische chemische basisproducten	0	0	0
20.14 Vervaardiging van andere organische chemische basisproducten	0	0	0
20.15 Vervaardiging van kunstmeststoffen en stikstofverbindingen	0	0	0
20.16 Vervaardiging van kunststoffen in primaire vormen	0	0	0
20.17 Vervaardiging van synthetische rubber in primaire vormen	0	0	0
20.3 Vervaardiging van verf, vernis e.d., drukinkt en mastiek	0	0	0
20.30 Vervaardiging van verf, vernis e.d., drukinkt en mastiek	0	0	0
20.4 Vervaardiging van zeep, wasmiddelen, poets- en reinigingsmiddelen, parfums en toiletartikelen	0	0	2
20.41 Vervaardiging van zeep en wasmiddelen, poets- en reinigingsmiddelen	0	0	1
20.42 Vervaardiging van parfums en toiletartikelen	0	0	1
20.5 Vervaardiging van andere chemische producten	0	0	0
20.51 Vervaardiging van kruid en springstoffen	0	0	0
20.52 Vervaardiging van lijm	0	0	0
20.53 Vervaardiging van etherische oliën	0	0	0
20.59 Vervaardiging van andere chemische producten, n.e.g.	0	0	0
20.6 Vervaardiging van synthetische en kunstmatige vezels	0	0	0
20.60 Vervaardiging van synthetische en kunstmatige vezels	0	0	0
21 Vervaardiging van farmaceutische grondstoffen en producten	0	0	0
21.1 Vervaardiging van farmaceutische grondstoffen	0	0	0
21.10 Vervaardiging van farmaceutische grondstoffen	0	0	0

Faillissementsstatistiek in 2008

Faillissementsstatistiek, verdeling naar activiteit, klasse van tewerkstelling en per Gewest

Aantal ingeleide faillissementsdossiers in december 2008 : het Rijk

Activiteit	Klasse van tewerkstelling						
	0 - 4	5 - 9	10 - 19	20 - 49	50 - 99	100 - 199	200 - 499
21.2 Vervaardiging van farmaceutische producten	0	0	0	0	0	0	0
21.20 Vervaardiging van farmaceutische producten	0	0	0	0	0	0	0
22 Vervaardiging van producten van rubber of kunststof	0	0	0	0	0	0	0
22.1 Vervaardiging van producten van rubber	0	0	0	0	0	0	0
22.11 Vervaardiging van binnen- en buitenbanden van rubber; loopvlakvernieuwing	0	0	0	0	0	0	0
22.19 Vervaardiging van andere producten van rubber	0	0	0	0	0	0	0
22.2 Vervaardiging van producten van kunststof	0	0	0	0	0	0	0
22.21 Vervaardiging van platen, vellen, buizen en profielen, van kunststof	0	0	0	0	0	0	0
22.22 Vervaardiging van verpakkingsmateriaal van kunststof	0	0	0	0	0	0	0
22.23 Vervaardiging van kunststofartikelen voor de bouw	0	0	0	0	0	0	0
22.29 Vervaardiging van andere producten van kunststof	0	0	0	0	0	0	0
23 Vervaardiging van andere niet-metaalhoudende minerale producten	1	0	0	0	0	0	0
23.1 Vervaardiging van glas en glaswerk	0	0	0	0	0	0	0
23.11 Vervaardiging van vlakglas	0	0	0	0	0	0	0
23.12 Vormen en bewerken van vlakglas	0	0	0	0	0	0	0
23.13 Vervaardiging van holglas	0	0	0	0	0	0	0
23.14 Vervaardiging van glasvezels	0	0	0	0	0	0	0
23.19 Vervaardiging en bewerking van ander glas (inclusief technisch glaswerk)	0	0	0	0	0	0	0
23.2 Vervaardiging van vuurvaste producten	0	0	0	0	0	0	0
23.20 Vervaardiging van vuurvaste producten	0	0	0	0	0	0	0
23.3 Vervaardiging van producten voor de bouw, van klei	0	0	0	0	0	0	0
23.31 Vervaardiging van keramische tegels en plavuizen	0	0	0	0	0	0	0
23.32 Vervaardiging van bakstenen, tegels en producten voor de bouw, van gebakken klei	0	0	0	0	0	0	0
23.4 Vervaardiging van andere keramische producten	0	0	0	0	0	0	0
23.41 Vervaardiging van huishoudelijk en sieraardewerk	0	0	0	0	0	0	0
23.43 Vervaardiging van isolatoren en isolatiemateriaal, van keramische stoffen	0	0	0	0	0	0	0
23.49 Vervaardiging van andere keramische producten	0	0	0	0	0	0	0
23.5 Vervaardiging van cement, kalk en gips	0	0	0	0	0	0	0
23.51 Vervaardiging van cement	0	0	0	0	0	0	0
23.6 Vervaardiging van artikelen van beton, cement en gips	0	0	0	0	0	0	0
23.61 Vervaardiging van artikelen van beton voor de bouw	0	0	0	0	0	0	0
23.62 Vervaardiging van artikelen van gips voor de bouw	0	0	0	0	0	0	0

Faillissementsstatistiek, verdeling naar activiteit, klasse van tewerkstelling en per Gewest**Aantal ingeleide faillissementsdossiers in december 2008 : het Rijk**

Activiteit	Klasse van tewerkstelling		Totaal
	500 - 999	1000 en meer	
21.2 Vervaardiging van farmaceutische producten	0	0	0
21.20 Vervaardiging van farmaceutische producten	0	0	0
22 Vervaardiging van producten van rubber of kunststof	0	0	0
22.1 Vervaardiging van producten van rubber	0	0	0
22.11 Vervaardiging van binnen- en buitenbanden van rubber; loopvlakvernieuwing	0	0	0
22.19 Vervaardiging van andere producten van rubber	0	0	0
22.2 Vervaardiging van producten van kunststof	0	0	0
22.21 Vervaardiging van platen, vellen, buizen en profielen, van kunststof	0	0	0
22.22 Vervaardiging van verpakkingsmateriaal van kunststof	0	0	0
22.23 Vervaardiging van kunststofartikelen voor de bouw	0	0	0
22.29 Vervaardiging van andere producten van kunststof	0	0	0
23 Vervaardiging van andere niet-metaalhoudende minerale producten	0	0	1
23.1 Vervaardiging van glas en glaswerk	0	0	0
23.11 Vervaardiging van vlakglas	0	0	0
23.12 Vormen en bewerken van vlakglas	0	0	0
23.13 Vervaardiging van holglas	0	0	0
23.14 Vervaardiging van glasvezels	0	0	0
23.19 Vervaardiging en bewerking van ander glas (inclusief technisch glaswerk)	0	0	0
23.2 Vervaardiging van vuurvaste producten	0	0	0
23.20 Vervaardiging van vuurvaste producten	0	0	0
23.3 Vervaardiging van producten voor de bouw, van klei	0	0	0
23.31 Vervaardiging van keramische tegels en plavuizen	0	0	0
23.32 Vervaardiging van bakstenen, tegels en producten voor de bouw, van gebakken klei	0	0	0
23.4 Vervaardiging van andere keramische producten	0	0	0
23.41 Vervaardiging van huishoudelijk en sieraardewerk	0	0	0
23.43 Vervaardiging van isolatoren en isolatiemateriaal, van keramische stoffen	0	0	0
23.49 Vervaardiging van andere keramische producten	0	0	0
23.5 Vervaardiging van cement, kalk en gips	0	0	0
23.51 Vervaardiging van cement	0	0	0
23.6 Vervaardiging van artikelen van beton, cement en gips	0	0	0
23.61 Vervaardiging van artikelen van beton voor de bouw	0	0	0
23.62 Vervaardiging van artikelen van gips voor de bouw	0	0	0

Faillissementsstatistiek in 2008

Faillissementsstatistiek, verdeling naar activiteit, klasse van tewerkstelling en per Gewest

Aantal ingeleide faillissementsdossiers in december 2008 : het Rijk

Activiteit	Klasse van tewerkstelling						
	0 - 4	5 - 9	10 - 19	20 - 49	50 - 99	100 - 199	200 - 499
23.63 Vervaardiging van stortklare beton	0	0	0	0	0	0	0
23.65 Vervaardiging van producten van vezelcement	0	0	0	0	0	0	0
23.69 Vervaardiging van andere artikelen van beton, gips en cement	0	0	0	0	0	0	0
23.7 Houwen, bewerken en afwerken van natuursteen	1	0	0	0	0	0	0
23.70 Houwen, bewerken en afwerken van natuursteen	1	0	0	0	0	0	0
23.9 Vervaardiging van andere schuurmiddelen en niet-metaalhoudende minerale producten n.e.g.	0	0	0	0	0	0	0
23.91 Vervaardiging van schuur-, slijp- en polijstmiddelen	0	0	0	0	0	0	0
23.99 Vervaardiging van andere niet-metaalhoudende minerale producten, n.e.g.	0	0	0	0	0	0	0
24 Vervaardiging van metalen in primaire vorm	0	0	0	0	0	0	0
24.1 Vervaardiging van ijzer en staal en van ferrolegeringen	0	0	0	0	0	0	0
24.10 Vervaardiging van ijzer en staal en van ferrolegeringen	0	0	0	0	0	0	0
24.2 Vervaardiging van buizen, pijpen, holle profielen en fittings daarvoor, van staal	0	0	0	0	0	0	0
24.20 Vervaardiging van buizen, pijpen, holle profielen en fittings daarvoor, van staal	0	0	0	0	0	0	0
24.3 Vervaardiging van andere producten van de eerste verwerking van staal	0	0	0	0	0	0	0
24.31 Koudtrekken van staven	0	0	0	0	0	0	0
24.33 Koudvormen of koudfelsen	0	0	0	0	0	0	0
24.34 Koudtrekken van draad	0	0	0	0	0	0	0
24.4 Productie van edele metalen en van andere non-ferrometalen	0	0	0	0	0	0	0
24.41 Productie van edelmetalen	0	0	0	0	0	0	0
24.42 Productie van aluminium	0	0	0	0	0	0	0
24.43 Productie van lood, zink en tin	0	0	0	0	0	0	0
24.44 Productie van koper	0	0	0	0	0	0	0
24.45 Productie van andere non-ferrometalen	0	0	0	0	0	0	0
24.5 Gieten van metalen	0	0	0	0	0	0	0
24.51 Gieten van ijzer	0	0	0	0	0	0	0
24.53 Gieten van lichte metalen	0	0	0	0	0	0	0
24.54 Gieten van andere non-ferrometalen	0	0	0	0	0	0	0
25 Vervaardiging van producten van metaal, exclusief machines en apparaten	4	1	0	0	0	0	0
25.1 Vervaardiging van metalen constructiewerken	2	1	0	0	0	0	0
25.11 Vervaardiging van metalen constructiewerken en delen daarvan	2	0	0	0	0	0	0
25.12 Vervaardiging van metalen deuren en vensters	0	1	0	0	0	0	0
25.2 Vervaardiging van tanks, reservoirs en bergingsmiddelen, van metaal	0	0	0	0	0	0	0
25.21 Vervaardiging van radiatoren en ketels voor centrale verwarming	0	0	0	0	0	0	0

Faillissementsstatistiek, verdeling naar activiteit, klasse van tewerkstelling en per Gewest**Aantal ingeleide faillissementsdossiers in december 2008 : het Rijk**

Activiteit	Klasse van tewerkstelling		Totaal
	500 - 999	1000 en meer	
23.63 Vervaardiging van stortklare beton	0	0	0
23.65 Vervaardiging van producten van vezelcement	0	0	0
23.69 Vervaardiging van andere artikelen van beton, gips en cement	0	0	0
23.7 Houwen, bewerken en afwerken van natuursteen	0	0	1
23.70 Houwen, bewerken en afwerken van natuursteen	0	0	1
23.9 Vervaardiging van andere schuurmiddelen en niet-metaalhoudende minerale producten n.e.g.	0	0	0
23.91 Vervaardiging van schuur-, slijp- en polijstmiddelen	0	0	0
23.99 Vervaardiging van andere niet-metaalhoudende minerale producten, n.e.g.	0	0	0
24 Vervaardiging van metalen in primaire vorm	0	0	0
24.1 Vervaardiging van ijzer en staal en van ferrolegeringen	0	0	0
24.10 Vervaardiging van ijzer en staal en van ferrolegeringen	0	0	0
24.2 Vervaardiging van buizen, pijpen, holle profielen en fittings daarvoor, van staal	0	0	0
24.20 Vervaardiging van buizen, pijpen, holle profielen en fittings daarvoor, van staal	0	0	0
24.3 Vervaardiging van andere producten van de eerste verwerking van staal	0	0	0
24.31 Koudtrekken van staven	0	0	0
24.33 Koudvervormen of koudfelsen	0	0	0
24.34 Koudtrekken van draad	0	0	0
24.4 Productie van edele metalen en van andere non-ferrometalen	0	0	0
24.41 Productie van edelmetalen	0	0	0
24.42 Productie van aluminium	0	0	0
24.43 Productie van lood, zink en tin	0	0	0
24.44 Productie van koper	0	0	0
24.45 Productie van andere non-ferrometalen	0	0	0
24.5 Gieten van metalen	0	0	0
24.51 Gieten van ijzer	0	0	0
24.53 Gieten van lichte metalen	0	0	0
24.54 Gieten van andere non-ferrometalen	0	0	0
25 Vervaardiging van producten van metaal, exclusief machines en apparaten	0	0	5
25.1 Vervaardiging van metalen constructiewerken	0	0	3
25.11 Vervaardiging van metalen constructiewerken en delen daarvan	0	0	2
25.12 Vervaardiging van metalen deuren en vensters	0	0	1
25.2 Vervaardiging van tanks, reservoirs en bergingsmiddelen, van metaal	0	0	0
25.21 Vervaardiging van radiatoren en ketels voor centrale verwarming	0	0	0

Faillissementsstatistiek in 2008

Faillissementsstatistiek, verdeling naar activiteit, klasse van tewerkstelling en per Gewest

Aantal ingeleide faillissementsdossiers in december 2008 : het Rijk

Activiteit	Klasse van tewerkstelling						
	0 - 4	5 - 9	10 - 19	20 - 49	50 - 99	100 - 199	200 - 499
25.29 Vervaardiging van andere tanks, reservoirs en bergingsmiddelen, van metaal	0	0	0	0	0	0	0
25.3 Vervaardiging van stoomketels, exclusief warmwaterketels voor centrale verwarming	0	0	0	0	0	0	0
25.30 Vervaardiging van stoomketels, exclusief warmwaterketels voor centrale verwarming	0	0	0	0	0	0	0
25.4 Vervaardiging van wapens en munitie	0	0	0	0	0	0	0
25.40 Vervaardiging van wapens en munitie	0	0	0	0	0	0	0
25.5 Smeden, persen, stampen en profielwalsen van metaal; poedermetallurgie	0	0	0	0	0	0	0
25.50 Smeden, persen, stampen en profielwalsen van metaal; poedermetallurgie	0	0	0	0	0	0	0
25.6 Oppervlaktebehandeling van metalen; verspanend bewerken van metalen	1	0	0	0	0	0	0
25.61 Oppervlaktebehandeling van metalen	0	0	0	0	0	0	0
25.62 Verspanend bewerken van metalen	1	0	0	0	0	0	0
25.7 Vervaardiging van scharen, messen, bestekken, gereedschap en ijzerwaren	0	0	0	0	0	0	0
25.71 Vervaardiging van scharen, messen, bestekken, enz.	0	0	0	0	0	0	0
25.72 Vervaardiging van hang- en sluitwerk	0	0	0	0	0	0	0
25.73 Vervaardiging van gereedschap	0	0	0	0	0	0	0
25.9 Vervaardiging van andere producten van metaal	1	0	0	0	0	0	0
25.91 Vervaardiging van stalen vaten en dergelijke	0	0	0	0	0	0	0
25.93 Vervaardiging van artikelen van draad en van kettingen en veren	0	0	0	0	0	0	0
25.94 Vervaardiging van bouten, schroeven en moeren	0	0	0	0	0	0	0
25.99 Vervaardiging van andere producten van metaal, n.e.g.	1	0	0	0	0	0	0
26 Vervaardiging van informaticaproducten en van elektronische en optische producten	1	0	0	0	0	0	0
26.1 Vervaardiging van elektronische onderdelen en printplaten	1	0	0	0	0	0	0
26.11 Vervaardiging van elektronische onderdelen	0	0	0	0	0	0	0
26.12 Vervaardiging van elektronische printplaten	1	0	0	0	0	0	0
26.2 Vervaardiging van computers en randapparatuur	0	0	0	0	0	0	0
26.20 Vervaardiging van computers en randapparatuur	0	0	0	0	0	0	0
26.3 Vervaardiging van communicatieapparatuur	0	0	0	0	0	0	0
26.30 Vervaardiging van communicatieapparatuur	0	0	0	0	0	0	0
26.4 Vervaardiging van consumentenelektronica	0	0	0	0	0	0	0
26.40 Vervaardiging van consumentenelektronica	0	0	0	0	0	0	0
26.5 Vervaardiging van meet-, controle- en navigatie-instrumenten en -apparatuur; vervaardiging van uurwerken	0	0	0	0	0	0	0

Faillissementsstatistiek, verdeling naar activiteit, klasse van tewerkstelling en per Gewest**Aantal ingeleide faillissementsdossiers in december 2008 : het Rijk**

Activiteit	Klasse van tewerkstelling		Totaal
	500 - 999	1000 en meer	
25.29 Vervaardiging van andere tanks, reservoirs en bergingsmiddelen, van metaal	0	0	0
25.3 Vervaardiging van stoomketels, exclusief warmwaterketels voor centrale verwarming	0	0	0
25.30 Vervaardiging van stoomketels, exclusief warmwaterketels voor centrale verwarming	0	0	0
25.4 Vervaardiging van wapens en munitie	0	0	0
25.40 Vervaardiging van wapens en munitie	0	0	0
25.5 Smeden, persen, stampen en profielwalsen van metaal; poedermetallurgie	0	0	0
25.50 Smeden, persen, stampen en profielwalsen van metaal; poedermetallurgie	0	0	0
25.6 Oppervlaktebehandeling van metalen; verspanend bewerken van metalen	0	0	1
25.61 Oppervlaktebehandeling van metalen	0	0	0
25.62 Verspanend bewerken van metalen	0	0	1
25.7 Vervaardiging van scharen, messen, bestekken, gereedschap en ijzerwaren	0	0	0
25.71 Vervaardiging van scharen, messen, bestekken, enz.	0	0	0
25.72 Vervaardiging van hang- en sluitwerk	0	0	0
25.73 Vervaardiging van gereedschap	0	0	0
25.9 Vervaardiging van andere producten van metaal	0	0	1
25.91 Vervaardiging van stalen vaten en dergelijke	0	0	0
25.93 Vervaardiging van artikelen van draad en van kettingen en veren	0	0	0
25.94 Vervaardiging van bouten, schroeven en moeren	0	0	0
25.99 Vervaardiging van andere producten van metaal, n.e.g.	0	0	1
26 Vervaardiging van informaticaproducten en van elektronische en optische producten	0	0	1
26.1 Vervaardiging van elektronische onderdelen en printplaten	0	0	1
26.11 Vervaardiging van elektronische onderdelen	0	0	0
26.12 Vervaardiging van elektronische printplaten	0	0	1
26.2 Vervaardiging van computers en randapparatuur	0	0	0
26.20 Vervaardiging van computers en randapparatuur	0	0	0
26.3 Vervaardiging van communicatieapparatuur	0	0	0
26.30 Vervaardiging van communicatieapparatuur	0	0	0
26.4 Vervaardiging van consumentenelektronica	0	0	0
26.40 Vervaardiging van consumentenelektronica	0	0	0
26.5 Vervaardiging van meet-, controle- en navigatie-instrumenten en -apparatuur; vervaardiging van uurwerken	0	0	0

Faillissementsstatistiek in 2008

Faillissementsstatistiek, verdeling naar activiteit, klasse van tewerkstelling en per Gewest

Aantal ingeleide faillissementsdossiers in december 2008 : het Rijk

Activiteit	Klasse van tewerkstelling						
	0 - 4	5 - 9	10 - 19	20 - 49	50 - 99	100 - 199	200 - 499
26.51 Vervaardiging van meet-, controle- en navigatie-instrumenten en -apparatuur	0	0	0	0	0	0	0
26.52 Vervaardiging van uurwerken	0	0	0	0	0	0	0
26.6 Vervaardiging van bestralingsapparatuur en van elektromedische en elektrotherapeutische apparatuur	0	0	0	0	0	0	0
26.60 Vervaardiging van bestralingsapparatuur en van elektromedische en elektrotherapeutische apparatuur	0	0	0	0	0	0	0
26.7 Vervaardiging van optische instrumenten en van foto- en filmapparatuur	0	0	0	0	0	0	0
26.70 Vervaardiging van optische instrumenten en van foto- en filmapparatuur	0	0	0	0	0	0	0
26.8 Vervaardiging van magnetische en optische media	0	0	0	0	0	0	0
26.80 Vervaardiging van magnetische en optische media	0	0	0	0	0	0	0
27 Vervaardiging van elektrische apparatuur	0	1	0	0	0	0	0
27.1 Vervaardiging van elektromotoren, van elektrische generatoren en transformatoren en van schakel- en verdeelinrichtingen	0	0	0	0	0	0	0
27.11 Vervaardiging van elektromotoren en van elektrische generatoren en transformatoren	0	0	0	0	0	0	0
27.12 Vervaardiging van schakel- en verdeelinrichtingen	0	0	0	0	0	0	0
27.2 Vervaardiging van batterijen en accumulatoren	0	0	0	0	0	0	0
27.20 Vervaardiging van batterijen en accumulatoren	0	0	0	0	0	0	0
27.3 Vervaardiging van kabels en van schakelaars, stekkers, stopcontacten e.d.	0	0	0	0	0	0	0
27.32 Vervaardiging van andere elektrische en elektronische kabels	0	0	0	0	0	0	0
27.33 Vervaardiging van andere elektrische en elektronische kabels	0	0	0	0	0	0	0
27.4 Vervaardiging van elektrische verlichtingsbenodigdheden	0	1	0	0	0	0	0
27.40 Vervaardiging van elektrische verlichtingsbenodigdheden	0	1	0	0	0	0	0
27.5 Vervaardiging van huishoudapparaten	0	0	0	0	0	0	0
27.51 Vervaardiging van elektrische huishoudapparaten	0	0	0	0	0	0	0
27.52 Vervaardiging van niet-elektrische huishoudapparaten	0	0	0	0	0	0	0
27.9 Vervaardiging van andere elektrische apparatuur	0	0	0	0	0	0	0
27.90 Vervaardiging van andere elektrische apparatuur	0	0	0	0	0	0	0
28 Vervaardiging van machines, apparaten en werktuigen, n.e.g.	0	0	1	1	0	0	0
28.1 Vervaardiging van machines en apparaten voor algemeen gebruik	0	0	0	0	0	0	0
28.11 Vervaardiging van motoren en turbines, exclusief motoren voor luchtvaartuigen, motorvoertuigen en bromfietsen	0	0	0	0	0	0	0
28.12 Vervaardiging van hydraulische apparatuur	0	0	0	0	0	0	0

Faillissementsstatistiek, verdeling naar activiteit, klasse van tewerkstelling en per Gewest**Aantal ingeleide faillissementsdossiers in december 2008 : het Rijk**

	Activiteit	Klasse van tewerkstelling		Totaal
		500 - 999	1000 en meer	
26.51	Vervaardiging van meet-, controle- en navigatie-instrumenten en -apparatuur	0	0	0
26.52	Vervaardiging van uurwerken	0	0	0
26.6	Vervaardiging van bestralingsapparatuur en van elektromedische en elektrotherapeutische apparatuur	0	0	0
26.60	Vervaardiging van bestralingsapparatuur en van elektromedische en elektrotherapeutische apparatuur	0	0	0
26.7	Vervaardiging van optische instrumenten en van foto- en filmapparatuur	0	0	0
26.70	Vervaardiging van optische instrumenten en van foto- en filmapparatuur	0	0	0
26.8	Vervaardiging van magnetische en optische media	0	0	0
26.80	Vervaardiging van magnetische en optische media	0	0	0
27	Vervaardiging van elektrische apparatuur	0	0	1
27.1	Vervaardiging van elektromotoren, van elektrische generatoren en transformatoren en van schakel- en verdeelinrichtingen	0	0	0
27.11	Vervaardiging van elektromotoren en van elektrische generatoren en transformatoren	0	0	0
27.12	Vervaardiging van schakel- en verdeelinrichtingen	0	0	0
27.2	Vervaardiging van batterijen en accumulatoren	0	0	0
27.20	Vervaardiging van batterijen en accumulatoren	0	0	0
27.3	Vervaardiging van kabels en van schakelaars, stekkers, stopcontacten e.d.	0	0	0
27.32	Vervaardiging van andere elektrische en elektronische kabels	0	0	0
27.33	Vervaardiging van andere elektrische en elektronische kabels	0	0	0
27.4	Vervaardiging van elektrische verlichtingsbenodigdheden	0	0	1
27.40	Vervaardiging van elektrische verlichtingsbenodigdheden	0	0	1
27.5	Vervaardiging van huishoudapparaten	0	0	0
27.51	Vervaardiging van elektrische huishoudapparaten	0	0	0
27.52	Vervaardiging van niet-elektrische huishoudapparaten	0	0	0
27.9	Vervaardiging van andere elektrische apparatuur	0	0	0
27.90	Vervaardiging van andere elektrische apparatuur	0	0	0
28	Vervaardiging van machines, apparaten en werktuigen, n.e.g.	0	0	2
28.1	Vervaardiging van machines en apparaten voor algemeen gebruik	0	0	0
28.11	Vervaardiging van motoren en turbines, exclusief motoren voor luchtvaartuigen, motorvoertuigen en bromfietsen	0	0	0
28.12	Vervaardiging van hydraulische apparatuur	0	0	0

Faillissementsstatistiek in 2008

Faillissementsstatistiek, verdeling naar activiteit, klasse van tewerkstelling en per Gewest

Aantal ingeleide faillissementsdossiers in december 2008 : het Rijk

Activiteit	Klasse van tewerkstelling						
	0 - 4	5 - 9	10 - 19	20 - 49	50 - 99	100 - 199	200 - 499
28.13 Vervaardiging van andere pompen en compressoren	0	0	0	0	0	0	0
28.14 Vervaardiging van andere kranen en dergelijke artikelen	0	0	0	0	0	0	0
28.15 Vervaardiging van tandwielen, lagers en andere drijfwerkelementen	0	0	0	0	0	0	0
28.2 Vervaardiging van andere machines en apparaten voor algemeen gebruik	0	0	0	1	0	0	0
28.21 Vervaardiging van ovens en branders	0	0	0	0	0	0	0
28.22 Vervaardiging van hijs-, hef- en transportwerktuigen	0	0	0	1	0	0	0
28.23 Vervaardiging van kantoormachines en -uitrusting (exclusief computers en randapparatuur)	0	0	0	0	0	0	0
28.24 Vervaardiging van elektrisch handgereedschap	0	0	0	0	0	0	0
28.25 Vervaardiging van machines en apparaten voor de koeltechniek en de klimaatregeling, voor niet-huishoudelijk gebruik	0	0	0	0	0	0	0
28.29 Vervaardiging van andere machines en apparaten voor algemeen gebruik, n.e.g.	0	0	0	0	0	0	0
28.3 Vervaardiging van machines en werktuigen voor de landbouw en de bosbouw	0	0	0	0	0	0	0
28.30 Vervaardiging van machines en werktuigen voor de landbouw en de bosbouw	0	0	0	0	0	0	0
28.4 Vervaardiging van niet-verspanende machines voor de metaalbewerking en van gereedschapswerktuigen	0	0	1	0	0	0	0
28.41 Vervaardiging van machines voor de metaalbewerking	0	0	1	0	0	0	0
28.49 Vervaardiging van andere gereedschapswerktuigen	0	0	0	0	0	0	0
28.9 Vervaardiging van andere machines, apparaten en werktuigen voor specifieke doeleinden	0	0	0	0	0	0	0
28.92 Vervaardiging van machines voor de winning van delfstoffen en voor de bouw	0	0	0	0	0	0	0
28.93 Vervaardiging van machines voor de productie van voedings- en genotmiddelen	0	0	0	0	0	0	0
28.94 Vervaardiging van machines voor de productie van textiel, kleding en leer	0	0	0	0	0	0	0
28.96 Vervaardiging van machines voor de kunststof- en rubberindustrie	0	0	0	0	0	0	0
28.99 Vervaardiging van andere machines, apparaten en werktuigen voor specifieke doeleinden, n.e.g.	0	0	0	0	0	0	0
29 Vervaardiging van auto's, aanhangwagens en opleggers	0	1	0	0	0	0	0
29.1 Vervaardiging van auto's	0	0	0	0	0	0	0
29.10 Vervaardiging van auto's	0	0	0	0	0	0	0
29.2 Vervaardiging van carrosserieën voor auto's; vervaardiging van aanhangwagens en opleggers	0	1	0	0	0	0	0
29.20 Vervaardiging van carrosserieën voor auto's; vervaardiging van aanhangwagens en opleggers	0	1	0	0	0	0	0
29.3 Vervaardiging van delen en toebehoren voor auto's	0	0	0	0	0	0	0
29.31 Vervaardiging van elektrische en elektronische benodigdheden voor auto's	0	0	0	0	0	0	0
29.32 Vervaardiging van andere delen en toebehoren van auto's	0	0	0	0	0	0	0
30 Vervaardiging van andere transportmiddelen	0	0	0	0	0	0	0

Faillissementsstatistiek, verdeling naar activiteit, klasse van tewerkstelling en per Gewest**Aantal ingeleide faillissementsdossiers in december 2008 : het Rijk**

	Activiteit	Klasse van tewerkstelling		Totaal
		500 - 999	1000 en meer	
28.13	Vervaardiging van andere pompen en compressoren	0	0	0
28.14	Vervaardiging van andere kranen en dergelijke artikelen	0	0	0
28.15	Vervaardiging van tandwielen, lagers en andere drijfwerkelementen	0	0	0
28.2	Vervaardiging van andere machines en apparaten voor algemeen gebruik	0	0	1
28.21	Vervaardiging van ovens en branders	0	0	0
28.22	Vervaardiging van hijs-, hef- en transportwerktuigen	0	0	1
28.23	Vervaardiging van kantoormachines en -uitrusting (exclusief computers en randapparatuur)	0	0	0
28.24	Vervaardiging van elektrisch handgereedschap	0	0	0
28.25	Vervaardiging van machines en apparaten voor de koeltechniek en de klimaatregeling, voor niet-huishoudelijk gebruik	0	0	0
28.29	Vervaardiging van andere machines en apparaten voor algemeen gebruik, n.e.g.	0	0	0
28.3	Vervaardiging van machines en werktuigen voor de landbouw en de bosbouw	0	0	0
28.30	Vervaardiging van machines en werktuigen voor de landbouw en de bosbouw	0	0	0
28.4	Vervaardiging van niet-verspanende machines voor de metaalbewerking en van gereedschapswerktuigen	0	0	1
28.41	Vervaardiging van machines voor de metaalbewerking	0	0	1
28.49	Vervaardiging van andere gereedschapswerktuigen	0	0	0
28.9	Vervaardiging van andere machines, apparaten en werktuigen voor specifieke doeleinden	0	0	0
28.92	Vervaardiging van machines voor de winning van delfstoffen en voor de bouw	0	0	0
28.93	Vervaardiging van machines voor de productie van voedings en genotmiddelen	0	0	0
28.94	Vervaardiging van machines voor de productie van textiel, kleding en leer	0	0	0
28.96	Vervaardiging van machines voor de kunststof- en rubberindustrie	0	0	0
28.99	Vervaardiging van andere machines, apparaten en werktuigen voor specifieke doeleinden, n.e.g.	0	0	0
29	Vervaardiging van auto's, aanhangwagens en opleggers	0	0	1
29.1	Vervaardiging van auto's	0	0	0
29.10	Vervaardiging van auto's	0	0	0
29.2	Vervaardiging van carrosserieën voor auto's; vervaardiging van aanhangwagens en opleggers	0	0	1
29.20	Vervaardiging van carrosserieën voor auto's; vervaardiging van aanhangwagens en opleggers	0	0	1
29.3	Vervaardiging van delen en toebehoren voor auto's	0	0	0
29.31	Vervaardiging van elektrische en elektronische benodigdheden voor auto's	0	0	0
29.32	Vervaardiging van andere delen en toebehoren van auto's	0	0	0
30	Vervaardiging van andere transportmiddelen	0	0	0

Faillissementsstatistiek in 2008

Faillissementsstatistiek, verdeling naar activiteit, klasse van tewerkstelling en per Gewest

Aantal ingeleide faillissementsdossiers in december 2008 : het Rijk

Activiteit	Klasse van tewerkstelling						
	0 - 4	5 - 9	10 - 19	20 - 49	50 - 99	100 - 199	200 - 499
30.1 Scheepsbouw	0	0	0	0	0	0	0
30.12 Bouw van plezier- en sportvaartuigen	0	0	0	0	0	0	0
30.2 Vervaardiging van rollend materieel voor spoorwegen	0	0	0	0	0	0	0
30.20 Vervaardiging van rollend materieel voor spoorwegen	0	0	0	0	0	0	0
30.3 Vervaardiging van lucht- en ruimtevaartuigen en van toestellen in verband daarmee	0	0	0	0	0	0	0
30.30 Vervaardiging van lucht- en ruimtevaartuigen en van toestellen in verband daarmee	0	0	0	0	0	0	0
30.9 Vervaardiging van transportmiddelen, n.e.g.	0	0	0	0	0	0	0
30.91 Vervaardiging van motorfietsen	0	0	0	0	0	0	0
30.92 Vervaardiging van fietsen en invalidenwagens	0	0	0	0	0	0	0
30.99 Vervaardiging van andere transportmiddelen, n.e.g.	0	0	0	0	0	0	0
31 Vervaardiging van meubelen	2	0	0	1	0	0	0
31.0 Vervaardiging van meubelen	2	0	0	1	0	0	0
31.01 Vervaardiging van kantoor- en winkelmeubelen	0	0	0	0	0	0	0
31.02 Vervaardiging van keukenmeubelen	0	0	0	0	0	0	0
31.03 Vervaardiging van matrassen	0	0	0	0	0	0	0
31.09 Vervaardiging van andere meubelen	2	0	0	1	0	0	0
32 Overige industrie	1	0	0	0	0	0	0
32.1 Bewerken van edelstenen en vervaardiging van sieraden en dergelijke artikelen	0	0	0	0	0	0	0
32.11 Slaan van munten	0	0	0	0	0	0	0
32.12 Bewerken van edelstenen en vervaardiging van sieraden en dergelijke artikelen	0	0	0	0	0	0	0
32.13 Vervaardiging van imitatiesieraden en dergelijke artikelen	0	0	0	0	0	0	0
32.2 Vervaardiging van muziekinstrumenten	0	0	0	0	0	0	0
32.20 Vervaardiging van muziekinstrumenten	0	0	0	0	0	0	0
32.3 Vervaardiging van sportartikelen	0	0	0	0	0	0	0
32.30 Vervaardiging van sportartikelen	0	0	0	0	0	0	0
32.4 Vervaardiging van spellen en speelgoed	0	0	0	0	0	0	0
32.40 Vervaardiging van spellen en speelgoed	0	0	0	0	0	0	0
32.5 Vervaardiging van medische en tandheelkundige instrumenten en benodigdheden	0	0	0	0	0	0	0
32.50 Vervaardiging van medische en tandheelkundige instrumenten en benodigdheden	0	0	0	0	0	0	0
32.9 Industrie, n.e.g.	1	0	0	0	0	0	0
32.91 Vervaardiging van borstelwaren	0	0	0	0	0	0	0
32.99 Overige industrie, n.e.g.	1	0	0	0	0	0	0
33 Reparatie en installatie van machines en apparaten	0	0	0	0	0	0	0
33.1 Reparatie van producten van metaal, machines en apparaten	0	0	0	0	0	0	0
33.11 Reparatie van producten van metaal	0	0	0	0	0	0	0
33.12 Reparatie van machines	0	0	0	0	0	0	0

Faillissementsstatistiek, verdeling naar activiteit, klasse van tewerkstelling en per Gewest
Aantal ingeleide faillissementsdossiers in december 2008 : het Rijk

Activiteit	Klasse van tewerkstelling		Totaal
	500 - 999	1000 en meer	
30.1 Scheepsbouw	0	0	0
30.12 Bouw van plezier- en sportvaartuigen	0	0	0
30.2 Vervaardiging van rollend materieel voor spoorwegen	0	0	0
30.20 Vervaardiging van rollend materieel voor spoorwegen	0	0	0
30.3 Vervaardiging van lucht- en ruimtevaartuigen en van toestellen in verband daarmee	0	0	0
30.30 Vervaardiging van lucht- en ruimtevaartuigen en van toestellen in verband daarmee	0	0	0
30.9 Vervaardiging van transportmiddelen, n.e.g.	0	0	0
30.91 Vervaardiging van motorfietsen	0	0	0
30.92 Vervaardiging van fietsen en invalidenwagens	0	0	0
30.99 Vervaardiging van andere transportmiddelen, n.e.g.	0	0	0
31 Vervaardiging van meubelen	0	0	3
31.0 Vervaardiging van meubelen	0	0	3
31.01 Vervaardiging van kantoor- en winkelmeubelen	0	0	0
31.02 Vervaardiging van keukenmeubelen	0	0	0
31.03 Vervaardiging van matrassen	0	0	0
31.09 Vervaardiging van andere meubelen	0	0	3
32 Overige industrie	0	0	1
32.1 Bewerken van edelstenen en vervaardiging van sieraden en dergelijke artikelen	0	0	0
32.11 Slaan van munten	0	0	0
32.12 Bewerken van edelstenen en vervaardiging van sieraden en dergelijke artikelen	0	0	0
32.13 Vervaardiging van imitatiesieraden en dergelijke artikelen	0	0	0
32.2 Vervaardiging van muziekinstrumenten	0	0	0
32.20 Vervaardiging van muziekinstrumenten	0	0	0
32.3 Vervaardiging van sportartikelen	0	0	0
32.30 Vervaardiging van sportartikelen	0	0	0
32.4 Vervaardiging van spellen en speelgoed	0	0	0
32.40 Vervaardiging van spellen en speelgoed	0	0	0
32.5 Vervaardiging van medische en tandheelkundige instrumenten en benodigdheden	0	0	0
32.50 Vervaardiging van medische en tandheelkundige instrumenten en benodigdheden	0	0	0
32.9 Industrie, n.e.g.	0	0	1
32.91 Vervaardiging van borstelwaren	0	0	0
32.99 Overige industrie, n.e.g.	0	0	1
33 Reparatie en installatie van machines en apparaten	0	0	0
33.1 Reparatie van producten van metaal, machines en apparaten	0	0	0
33.11 Reparatie van producten van metaal	0	0	0
33.12 Reparatie van machines	0	0	0

Faillissementsstatistiek in 2008

Faillissementsstatistiek, verdeling naar activiteit, klasse van tewerkstelling en per Gewest

Aantal ingeleide faillissementsdossiers in december 2008 : het Rijk

Activiteit	Klasse van tewerkstelling						
	0 - 4	5 - 9	10 - 19	20 - 49	50 - 99	100 - 199	200 - 499
33.14 Reparatie van elektrische apparatuur	0	0	0	0	0	0	0
33.15 Reparatie en onderhoud van schepen	0	0	0	0	0	0	0
33.16 Reparatie en onderhoud van lucht- en ruimtevaartuigen	0	0	0	0	0	0	0
33.19 Reparatie van andere apparatuur	0	0	0	0	0	0	0
33.2 Installatie van industriële machines, toestellen en werktuigen	0	0	0	0	0	0	0
33.20 Installatie van industriële machines, toestellen en werktuigen	0	0	0	0	0	0	0
D Productie en distributie van elektriciteit, gas, stoom en gekoelde lucht	0	0	0	0	0	0	0
35 Productie en distributie van elektriciteit, gas, stoom en gekoelde lucht	0	0	0	0	0	0	0
35.1 Opwekking, transmissie en distributie van elektriciteit	0	0	0	0	0	0	0
35.11 Productie van elektriciteit	0	0	0	0	0	0	0
35.13 Distributie van elektriciteit	0	0	0	0	0	0	0
35.14 Handel in elektriciteit	0	0	0	0	0	0	0
35.2 Productie en distributie van gas	0	0	0	0	0	0	0
35.21 Productie van gas	0	0	0	0	0	0	0
35.3 Productie en distributie van stoom en gekoelde lucht	0	0	0	0	0	0	0
35.30 Productie en distributie van stoom en gekoelde lucht	0	0	0	0	0	0	0
E Distributie van water; afval- en afvalwaterbeheer en sanering	4	0	0	0	0	0	0
36 Winning, behandeling en distributie van water	0	0	0	0	0	0	0
36.0 Winning, behandeling en distributie van water	0	0	0	0	0	0	0
36.00 Winning, behandeling en distributie van water	0	0	0	0	0	0	0
37 Afvalwaterafvoer	0	0	0	0	0	0	0
37.0 Afvalwaterafvoer	0	0	0	0	0	0	0
37.00 Afvalwaterafvoer	0	0	0	0	0	0	0
38 Inzameling, verwerking en verwijdering van afval; terugwinning	4	0	0	0	0	0	0
38.1 Inzameling van afval	0	0	0	0	0	0	0
38.11 Inzameling van ongevaarlijk afval	0	0	0	0	0	0	0
38.12 Inzameling van gevaarlijk afval	0	0	0	0	0	0	0
38.2 Verwerking en verwijdering van afval	0	0	0	0	0	0	0
38.21 Verwerking en verwijdering van ongevaarlijk afval	0	0	0	0	0	0	0
38.22 Behandeling en verwijdering van gevaarlijk afval	0	0	0	0	0	0	0
38.3 Terugwinning	4	0	0	0	0	0	0
38.31 Sloop van wrakken	0	0	0	0	0	0	0
38.32 Terugwinning van gesorteerd materiaal	4	0	0	0	0	0	0

Faillissementsstatistiek, verdeling naar activiteit, klasse van tewerkstelling en per Gewest**Aantal ingeleide faillissementsdossiers in december 2008 : het Rijk**

Activiteit	Klasse van tewerkstelling		Totaal
	500 - 999	1000 en meer	
33.14 Reparatie van elektrische apparatuur	0	0	0
33.15 Reparatie en onderhoud van schepen	0	0	0
33.16 Reparatie en onderhoud van lucht- en ruimtevaartuigen	0	0	0
33.19 Reparatie van andere apparatuur	0	0	0
33.2 Installatie van industriële machines, toestellen en werktuigen	0	0	0
33.20 Installatie van industriële machines, toestellen en werktuigen	0	0	0
D Productie en distributie van elektriciteit, gas, stoom en gekoelde lucht	0	0	0
35 Productie en distributie van elektriciteit, gas, stoom en gekoelde lucht	0	0	0
35.1 Opwekking, transmissie en distributie van elektriciteit	0	0	0
35.11 Productie van elektriciteit	0	0	0
35.13 Distributie van elektriciteit	0	0	0
35.14 Handel in elektriciteit	0	0	0
35.2 Productie en distributie van gas	0	0	0
35.21 Productie van gas	0	0	0
35.3 Productie en distributie van stoom en gekoelde lucht	0	0	0
35.30 Productie en distributie van stoom en gekoelde lucht	0	0	0
E Distributie van water; afval- en afvalwaterbeheer en sanering	0	0	4
36 Winning, behandeling en distributie van water	0	0	0
36.0 Winning, behandeling en distributie van water	0	0	0
36.00 Winning, behandeling en distributie van water	0	0	0
37 Afvalwaterafvoer	0	0	0
37.0 Afvalwaterafvoer	0	0	0
37.00 Afvalwaterafvoer	0	0	0
38 Inzameling, verwerking en verwijdering van afval; terugwinning	0	0	4
38.1 Inzameling van afval	0	0	0
38.11 Inzameling van ongevaarlijk afval	0	0	0
38.12 Inzameling van gevaarlijk afval	0	0	0
38.2 Verwerking en verwijdering van afval	0	0	0
38.21 Verwerking en verwijdering van ongevaarlijk afval	0	0	0
38.22 Behandeling en verwijdering van gevaarlijk afval	0	0	0
38.3 Terugwinning	0	0	4
38.31 Sloop van wrakken	0	0	0
38.32 Terugwinning van gesorteerd materiaal	0	0	4

Faillissementsstatistiek in 2008

Faillissementsstatistiek, verdeling naar activiteit, klasse van tewerkstelling en per Gewest

Aantal ingeleide faillissementsdossiers in december 2008 : het Rijk

Activiteit	Klasse van tewerkstelling						
	0 - 4	5 - 9	10 - 19	20 - 49	50 - 99	100 - 199	200 - 499
F Bouwnijverheid	132	6	2	0	2	0	0
41 Bouw van gebouwen	31	0	1	0	2	0	0
41.1 Ontwikkeling van bouwprojecten	5	0	0	0	0	0	0
41.10 Ontwikkeling van bouwprojecten	5	0	0	0	0	0	0
41.2 Burgerlijke en utiliteitsbouw	26	0	1	0	2	0	0
41.20 Burgerlijke en utiliteitsbouw	26	0	1	0	2	0	0
42 Weg- en waterbouw	3	1	0	0	0	0	0
42.1 Bouw van wegen en spoorwegen	2	1	0	0	0	0	0
42.11 Bouw van autowegen en andere wegen	2	1	0	0	0	0	0
42.12 Bouw van boven- en ondergrondse spoorwegen	0	0	0	0	0	0	0
42.13 Bouw van bruggen en tunnels	0	0	0	0	0	0	0
42.2 Bouw van civieltechnische werken ten behoeve van nutsbedrijven	1	0	0	0	0	0	0
42.21 Bouw van civieltechnische werken voor vloeistoffen	1	0	0	0	0	0	0
42.22 Bouw van civieltechnische werken voor elektriciteit en telecommunicatie	0	0	0	0	0	0	0
42.9 Bouw van andere civieltechnische werken	0	0	0	0	0	0	0
42.91 Waterbouw	0	0	0	0	0	0	0
42.99 Bouw van andere civieltechnische werken, n.e.g.	0	0	0	0	0	0	0
43 Gespecialiseerde bouwwerkzaamheden	98	5	1	0	0	0	0
43.1 Slopen en bouwrijp maken van terreinen	5	0	0	0	0	0	0
43.11 Slopen	3	0	0	0	0	0	0
43.12 Bouwrijp maken van terreinen	2	0	0	0	0	0	0
43.13 Proefboren en boren	0	0	0	0	0	0	0
43.2 Elektrische installatie, loodgieterswerk en overige bouwinstallatie	24	3	0	0	0	0	0
43.21 Elektrische installatie	13	3	0	0	0	0	0
43.22 Loodgieterswerk, installatie van verwarming en klimaatregeling	7	0	0	0	0	0	0
43.29 Overige bouwinstallatie	4	0	0	0	0	0	0
43.3 Afwerking van gebouwen	23	1	0	0	0	0	0
43.31 Stukadoorswerk	5	0	0	0	0	0	0
43.32 Schrijnwerk	18	0	0	0	0	0	0
43.33 Vloerafwerking en behangen	4	0	0	0	0	0	0
43.34 Schilderen en glaszetten	3	1	0	0	0	0	0
43.39 Overige werkzaamheden in verband met de afwerking van gebouwen	2	0	0	0	0	0	0
43.9 Overige gespecialiseerde bouwactiviteiten	37	1	1	0	0	0	0
43.91 Dakwerkzaamheden	12	1	0	0	0	0	0
43.99 Overige gespecialiseerde bouwactiviteiten, n.e.g.	25	0	1	0	0	0	0

Faillissementsstatistiek, verdeling naar activiteit, klasse van tewerkstelling en per Gewest**Aantal ingeleide faillissementsdossiers in december 2008 : het Rijk**

Activiteit	Klasse van tewerkstelling		Totaal
	500 - 999	1000 en meer	
F Bouwnijverheid	0	0	142
41 Bouw van gebouwen	0	0	34
41.1 Ontwikkeling van bouwprojecten	0	0	5
41.10 Ontwikkeling van bouwprojecten	0	0	5
41.2 Burgerlijke en utiliteitsbouw	0	0	29
41.20 Burgerlijke en utiliteitsbouw	0	0	29
42 Weg- en waterbouw	0	0	4
42.1 Bouw van wegen en spoorwegen	0	0	3
42.11 Bouw van autowegen en andere wegen	0	0	3
42.12 Bouw van boven- en ondergrondse spoorwegen	0	0	0
42.13 Bouw van bruggen en tunnels	0	0	0
42.2 Bouw van civieltechnische werken ten behoeve van nutsbedrijven	0	0	1
42.21 Bouw van civieltechnische werken voor vloeistoffen	0	0	1
42.22 Bouw van civieltechnische werken voor elektriciteit en telecommunicatie	0	0	0
42.9 Bouw van andere civieltechnische werken	0	0	0
42.91 Waterbouw	0	0	0
42.99 Bouw van andere civieltechnische werken, n.e.g.	0	0	0
43 Gespecialiseerde bouwwerkzaamheden	0	0	104
43.1 Slopen en bouwrijp maken van terreinen	0	0	5
43.11 Slopen	0	0	3
43.12 Bouwrijp maken van terreinen	0	0	2
43.13 Proefboren en boren	0	0	0
43.2 Elektrische installatie, loodgieterswerk en overige bouwinstallatie	0	0	27
43.21 Elektrische installatie	0	0	16
43.22 Loodgieterswerk, installatie van verwarming en klimaatregeling	0	0	7
43.29 Overige bouwinstallatie	0	0	4
43.3 Afwerking van gebouwen	0	0	24
43.31 Stukadoorswerk	0	0	5
43.32 Schrijnwerk	0	0	18
43.33 Vloerafwerking en behangen	0	0	4
43.34 Schilderen en glaszetten	0	0	4
43.39 Overige werkzaamheden in verband met de afwerking van gebouwen	0	0	2
43.9 Overige gespecialiseerde bouwactiviteiten	0	0	39
43.91 Dakwerkzaamheden	0	0	13
43.99 Overige gespecialiseerde bouwactiviteiten, n.e.g.	0	0	26

Faillissementsstatistiek in 2008

Faillissementsstatistiek, verdeling naar activiteit, klasse van tewerkstelling en per Gewest

Aantal ingeleide faillissementsdossiers in december 2008 : het Rijk

Activiteit	Klasse van tewerkstelling						
	0 - 4	5 - 9	10 - 19	20 - 49	50 - 99	100 - 199	200 - 499
G Groot- en detailhandel; reparatie van auto's en motorfietsen	195	20	9	3	0	0	0
45 Groot- en detailhandel in en reparatie van auto's en motorfietsen	25	1	1	1	0	0	0
45.1 Handel in auto's	12	0	1	0	0	0	0
45.11 Handel in personenauto's en andere lichte auto's	12	0	1	0	0	0	0
45.19 Handel in andere auto's	0	0	0	0	0	0	0
45.2 Onderhoud en reparatie van auto's	9	1	0	1	0	0	0
45.20 Onderhoud en reparatie van auto's	9	1	0	1	0	0	0
45.3 Handel in delen en toebehoren van auto's	3	0	0	0	0	0	0
45.31 Groothandel in delen en toebehoren van auto's	0	0	0	0	0	0	0
45.32 Detailhandel in delen en toebehoren van auto's	3	0	0	0	0	0	0
45.4 Handel in en onderhoud en reparatie van motorfietsen en delen en toebehoren van motorfietsen	1	0	0	0	0	0	0
45.40 Handel in en onderhoud en reparatie van motorfietsen en delen en toebehoren van motorfietsen	1	0	0	0	0	0	0
46 Groothandel, met uitzondering van de handel in auto's en motorfietsen	72	7	5	1	0	0	0
46.1 Handelsbemiddeling	16	0	0	0	0	0	0
46.11 Handelsbemiddeling in landbouwproducten, levende dieren en textielgrondstoffen en halffabrikaten	0	0	0	0	0	0	0
46.12 Handelsbemiddeling in brandstoffen, ertsen, metalen en chemische producten	0	0	0	0	0	0	0
46.13 Handelsbemiddeling in hout en bouwmaterialen	0	0	0	0	0	0	0
46.14 Handelsbemiddeling in machines, apparaten en werktuigen voor de industrie en in schepen en luchtvaartuigen	0	0	0	0	0	0	0
46.15 Handelsbemiddeling in meubelen, huishoudelijke artikelen en ijzerwaren	2	0	0	0	0	0	0
46.16 Handelsbemiddeling in textiel, kleding, bont, schoeisel en lederwaren	3	0	0	0	0	0	0
46.17 Handelsbemiddeling in voedings- en genotmiddelen	2	0	0	0	0	0	0
46.18 Handelsbemiddeling gespecialiseerd in andere goederen	4	0	0	0	0	0	0
46.19 Handelsbemiddeling in goederen, algemeen assortiment	5	0	0	0	0	0	0
46.2 Groothandel in landbouwproducten en levende dieren	2	0	0	0	0	0	0
46.21 Groothandel in granen, ruwe tabak, zaden en diervoeders	0	0	0	0	0	0	0
46.22 Groothandel in bloemen en planten	1	0	0	0	0	0	0

Faillissementsstatistiek, verdeling naar activiteit, klasse van tewerkstelling en per Gewest

Aantal ingeleide faillissementsdossiers in december 2008 : het Rijk

	Activiteit	Klasse van tewerkstelling		Totaal
		500 - 999	1000 en meer	
G	Groot- en detailhandel; reparatie van auto's en motorfietsen	0	0	227
45	Groot- en detailhandel in en reparatie van auto's en motorfietsen	0	0	28
45.1	Handel in auto's	0	0	13
45.11	Handel in personenauto's en andere lichte auto's	0	0	13
45.19	Handel in andere auto's	0	0	0
45.2	Onderhoud en reparatie van auto's	0	0	11
45.20	Onderhoud en reparatie van auto's	0	0	11
45.3	Handel in delen en toebehoren van auto's	0	0	3
45.31	Groothandel in delen en toebehoren van auto's	0	0	0
45.32	Detailhandel in delen en toebehoren van auto's	0	0	3
45.4	Handel in en onderhoud en reparatie van motorfietsen en delen en toebehoren van motorfietsen	0	0	1
45.40	Handel in en onderhoud en reparatie van motorfietsen en delen en toebehoren van motorfietsen	0	0	1
46	Groothandel, met uitzondering van de handel in auto's en motorfietsen	0	0	85
46.1	Handelsbemiddeling	0	0	16
46.11	Handelsbemiddeling in landbouwproducten, levende dieren en textielgrondstoffen en halffabrikaten	0	0	0
46.12	Handelsbemiddeling in brandstoffen, ertsen, metalen en chemische producten	0	0	0
46.13	Handelsbemiddeling in hout en bouwmaterialen	0	0	0
46.14	Handelsbemiddeling in machines, apparaten en werktuigen voor de industrie en in schepen en luchtvaartuigen	0	0	0
46.15	Handelsbemiddeling in meubelen, huishoudelijke artikelen en ijzerwaren	0	0	2
46.16	Handelsbemiddeling in textiel, kleding, bont, schoeisel en lederwaren	0	0	3
46.17	Handelsbemiddeling in voedings- en genotmiddelen	0	0	2
46.18	Handelsbemiddeling gespecialiseerd in andere goederen	0	0	4
46.19	Handelsbemiddeling in goederen, algemeen assortiment	0	0	5
46.2	Groothandel in landbouwproducten en levende dieren	0	0	2
46.21	Groothandel in granen, ruwe tabak, zaden en diervoeders	0	0	0
46.22	Groothandel in bloemen en planten	0	0	1

Faillissementsstatistiek in 2008

Faillissementsstatistiek, verdeling naar activiteit, klasse van tewerkstelling en per Gewest

Aantal ingeleide faillissementsdossiers in december 2008 : het Rijk

Activiteit	Klasse van tewerkstelling						
	0 - 4	5 - 9	10 - 19	20 - 49	50 - 99	100 - 199	200 - 499
46.23 Groothandel in levende dieren	1	0	0	0	0	0	0
46.24 Groothandel in huiden, vellen en leer	0	0	0	0	0	0	0
46.3 Groothandel in voedings- en genotmiddelen	10	2	3	0	0	0	0
46.31 Groothandel in groenten en fruit	0	0	0	0	0	0	0
46.32 Groothandel in vlees en vleesproducten	3	2	0	0	0	0	0
46.33 Groothandel in zuivelproducten, eieren en spijsoïën en -vetten	0	0	0	0	0	0	0
46.34 Groothandel in dranken	3	0	0	0	0	0	0
46.35 Groothandel in tabaksproducten	0	0	0	0	0	0	0
46.36 Groothandel in suiker, chocolade en suikerwerk	0	0	2	0	0	0	0
46.37 Groothandel in koffie, thee, cacao en specerijen	0	0	0	0	0	0	0
46.38 Groothandel in andere voedingsmiddelen, met inbegrip van vis en schaal- en weekdieren	3	0	0	0	0	0	0
46.39 Niet-gespecialiseerde groothandel in voedings- en genotmiddelen	1	0	1	0	0	0	0
46.4 Groothandel in consumentenartikelen	19	3	2	1	0	0	0
46.41 Groothandel in textiel	1	0	0	0	0	0	0
46.42 Groothandel in kleding en schoeisel	7	1	0	0	0	0	0
46.43 Groothandel in elektrische huishoudelijke apparaten	1	0	0	0	0	0	0
46.44 Groothandel in porselein, glaswerk en reinigingsmiddelen	0	0	0	1	0	0	0
46.45 Groothandel in parfumerieën en cosmetica	1	0	0	0	0	0	0
46.46 Groothandel in farmaceutische producten	0	0	0	0	0	0	0
46.47 Groothandel in meubelen, vloerbedekking en verlichtingsbenodigdheden	2	0	1	0	0	0	0
46.48 Groothandel in uurwerken en sieraden	0	0	0	0	0	0	0
46.49 Groothandel in andere consumentenartikelen	7	2	1	0	0	0	0
46.5 Groothandel in informatie- en communicatieapparatuur	7	0	0	0	0	0	0
46.51 Groothandel in computers, randapparatuur en software	7	0	0	0	0	0	0
46.52 Groothandel in elektronische en telecommunicatieapparatuur en delen daarvan	0	0	0	0	0	0	0
46.6 Groothandel in andere machines en werktuigen en toebehoren	7	1	0	0	0	0	0
46.61 Groothandel in machines, werktuigen en toebehoren voor de landbouw	0	0	0	0	0	0	0
46.62 Groothandel in gereedschapswerktuigen	3	0	0	0	0	0	0

Faillissementsstatistiek, verdeling naar activiteit, klasse van tewerkstelling en per Gewest**Aantal ingeleide faillissementsdossiers in december 2008 : het Rijk**

Activiteit	Klasse van tewerkstelling		Totaal
	500 - 999	1000 en meer	
46.23 Groothandel in levende dieren	0	0	1
46.24 Groothandel in huiden, vellen en leer	0	0	0
46.3 Groothandel in voedings- en genotmiddelen	0	0	15
46.31 Groothandel in groenten en fruit	0	0	0
46.32 Groothandel in vlees en vleesproducten	0	0	5
46.33 Groothandel in zuivelproducten, eieren en spijsoliën en -vetten	0	0	0
46.34 Groothandel in dranken	0	0	3
46.35 Groothandel in tabaksproducten	0	0	0
46.36 Groothandel in suiker, chocolade en suikerwerk	0	0	2
46.37 Groothandel in koffie, thee, cacao en specerijen	0	0	0
46.38 Groothandel in andere voedingsmiddelen, met inbegrip van vis en schaal- en weekdieren	0	0	3
46.39 Niet-gespecialiseerde groothandel in voedings- en genotmiddelen	0	0	2
46.4 Groothandel in consumentenartikelen	0	0	25
46.41 Groothandel in textiel	0	0	1
46.42 Groothandel in kleding en schoeisel	0	0	8
46.43 Groothandel in elektrische huishoudelijke apparaten	0	0	1
46.44 Groothandel in porselein, glaswerk en reinigingsmiddelen	0	0	1
46.45 Groothandel in parfumerieën en cosmetica	0	0	1
46.46 Groothandel in farmaceutische producten	0	0	0
46.47 Groothandel in meubelen, vloerbedekking en verlichtingsbenodigdheden	0	0	3
46.48 Groothandel in uurwerken en sieraden	0	0	0
46.49 Groothandel in andere consumentenartikelen	0	0	10
46.5 Groothandel in informatie- en communicatieapparatuur	0	0	7
46.51 Groothandel in computers, randapparatuur en software	0	0	7
46.52 Groothandel in elektronische en telecommunicatieapparatuur en delen daarvan	0	0	0
46.6 Groothandel in andere machines en werktuigen en toebehoren	0	0	8
46.61 Groothandel in machines, werktuigen en toebehoren voor de landbouw	0	0	0
46.62 Groothandel in gereedschapswerktuigen	0	0	3

Faillissementsstatistiek in 2008

Faillissementsstatistiek, verdeling naar activiteit, klasse van tewerkstelling en per Gewest

Aantal ingeleide faillissementsdossiers in december 2008 : het Rijk

Activiteit	Klasse van tewerkstelling						
	0 - 4	5 - 9	10 - 19	20 - 49	50 - 99	100 - 199	200 - 499
46.63 Groothandel in machines voor de mijnbouw, de bouwnijverheid en de weg- en waterbouw	0	0	0	0	0	0	0
46.64 Groothandel in machines voor de textielindustrie en in naai- en breimachines	0	0	0	0	0	0	0
46.65 Groothandel in kantoormeubelen	1	0	0	0	0	0	0
46.66 Groothandel in andere kantoomachines en kantoorbenodigdheden	0	0	0	0	0	0	0
46.69 Groothandel in andere machines en werktuigen	3	1	0	0	0	0	0
46.7 Overige gespecialiseerde groothandel	6	0	0	0	0	0	0
46.71 Groothandel in vaste, vloeibare en gasvormige brandstoffen en aanverwante producten	0	0	0	0	0	0	0
46.72 Groothandel in metalen en metaalertsen	0	0	0	0	0	0	0
46.73 Groothandel in hout, bouwmaterialen en sanitair	1	0	0	0	0	0	0
46.74 Groothandel in ijzerwaren en in installatiemateriaal voor loodgieterswerk en verwarming	1	0	0	0	0	0	0
46.75 Groothandel in chemische producten	1	0	0	0	0	0	0
46.76 Groothandel in andere intermediaire producten	2	0	0	0	0	0	0
46.77 Groothandel in afval en schroot	1	0	0	0	0	0	0
46.9 Niet-gespecialiseerde groothandel	5	1	0	0	0	0	0
46.90 Niet-gespecialiseerde groothandel	5	1	0	0	0	0	0
47 Detailhandel, met uitzondering van de handel in auto's en motorfietsen	98	12	3	1	0	0	0
47.1 Detailhandel in niet-gespecialiseerde winkels	11	3	1	0	0	0	0
47.11 Detailhandel in niet-gespecialiseerde winkels waarbij voedings- en genotmiddelen overheersen	11	3	1	0	0	0	0
47.19 Overige detailhandel in niet-gespecialiseerde winkels	0	0	0	0	0	0	0
47.2 Detailhandel in voedings- en genotmiddelen in gespecialiseerde winkels	17	3	0	0	0	0	0
47.21 Detailhandel in groenten en fruit in gespecialiseerde winkels	5	0	0	0	0	0	0
47.22 Detailhandel in vlees en vleesproducten in gespecialiseerde winkels	5	1	0	0	0	0	0
47.23 Detailhandel in vis en schaal- en weekdieren in gespecialiseerde winkels	0	1	0	0	0	0	0
47.24 Detailhandel in brood, banketbakkerswerk en suikerwerk in gespecialiseerde winkels	3	1	0	0	0	0	0
47.25 Detailhandel in dranken in gespecialiseerde winkels	1	0	0	0	0	0	0
47.26 Detailhandel in tabaksproducten in gespecialiseerde winkels	2	0	0	0	0	0	0
47.29 Overige detailhandel in voedingsmiddelen in gespecialiseerde winkels	1	0	0	0	0	0	0
47.3 Detailhandel in motorbrandstoffen in gespecialiseerde winkels	4	0	0	0	0	0	0
47.30 Detailhandel in motorbrandstoffen in gespecialiseerde winkels	4	0	0	0	0	0	0

Faillissementsstatistiek, verdeling naar activiteit, klasse van tewerkstelling en per Gewest**Aantal ingeleide faillissementsdossiers in december 2008 : het Rijk**

	Activiteit	Klasse van tewerkstelling		Totaal
		500 - 999	1000 en meer	
46.63	Groothandel in machines voor de mijnbouw, de bouwnijverheid en de weg- en waterbouw	0	0	0
46.64	Groothandel in machines voor de textielindustrie en in naai- en breimachines	0	0	0
46.65	Groothandel in kantoormeubelen	0	0	1
46.66	Groothandel in andere kantoor machines en kantoorbenodigdheden	0	0	0
46.69	Groothandel in andere machines en werktuigen	0	0	4
46.7	Overige gespecialiseerde groothandel	0	0	6
46.71	Groothandel in vaste, vloeibare en gasvormige brandstoffen en aanverwante producten	0	0	0
46.72	Groothandel in metalen en metaalertsen	0	0	0
46.73	Groothandel in hout, bouwmaterialen en sanitair	0	0	1
46.74	Groothandel in ijzerwaren en in installatiemateriaal voor loodgieterswerk en verwarming	0	0	1
46.75	Groothandel in chemische producten	0	0	1
46.76	Groothandel in andere intermediaire producten	0	0	2
46.77	Groothandel in afval en schroot	0	0	1
46.9	Niet-gespecialiseerde groothandel	0	0	6
46.90	Niet-gespecialiseerde groothandel	0	0	6
47	Detailhandel, met uitzondering van de handel in auto's en motorfietsen	0	0	114
47.1	Detailhandel in niet-gespecialiseerde winkels	0	0	15
47.11	Detailhandel in niet-gespecialiseerde winkels waarbij voedings- en genotmiddelen overheersen	0	0	15
47.19	Overige detailhandel in niet-gespecialiseerde winkels	0	0	0
47.2	Detailhandel in voedings- en genotmiddelen in gespecialiseerde winkels	0	0	20
47.21	Detailhandel in groenten en fruit in gespecialiseerde winkels	0	0	5
47.22	Detailhandel in vlees en vleesproducten in gespecialiseerde winkels	0	0	6
47.23	Detailhandel in vis en schaal- en weekdieren in gespecialiseerde winkels	0	0	1
47.24	Detailhandel in brood, banketbakkerswerk en suikerwerk in gespecialiseerde winkels	0	0	4
47.25	Detailhandel in dranken in gespecialiseerde winkels	0	0	1
47.26	Detailhandel in tabaksproducten in gespecialiseerde winkels	0	0	2
47.29	Overige detailhandel in voedingsmiddelen in gespecialiseerde winkels	0	0	1
47.3	Detailhandel in motorbrandstoffen in gespecialiseerde winkels	0	0	4
47.30	Detailhandel in motorbrandstoffen in gespecialiseerde winkels	0	0	4

Faillissementsstatistiek in 2008

Faillissementsstatistiek, verdeling naar activiteit, klasse van tewerkstelling en per Gewest

Aantal ingeleide faillissementsdossiers in december 2008 : het Rijk

Activiteit	Klasse van tewerkstelling						
	0 - 4	5 - 9	10 - 19	20 - 49	50 - 99	100 - 199	200 - 499
47.4 Detailhandel in ICT-apparatuur in gespecialiseerde winkels	4	1	0	1	0	0	0
47.41 Detailhandel in computers, randapparatuur en software in gespecialiseerde winkels	3	1	0	1	0	0	0
47.42 Detailhandel in telecommunicatieapparatuur in gespecialiseerde winkels	0	0	0	0	0	0	0
47.43 Detailhandel in audio- en videoapparatuur in gespecialiseerde winkels	1	0	0	0	0	0	0
47.5 Detailhandel in andere consumentenartikelen in gespecialiseerde winkels	12	2	0	0	0	0	0
47.51 Detailhandel in textiel in gespecialiseerde winkels	3	0	0	0	0	0	0
47.52 Detailhandel in ijzerwaren, verf en glas in gespecialiseerde winkels	1	0	0	0	0	0	0
47.53 Detailhandel in tapijten en andere vloerbedekking en wandbekleding in gespecialiseerde winkels	0	0	0	0	0	0	0
47.54 Detailhandel in elektrische huishoudapparaten in gespecialiseerde winkels	3	0	0	0	0	0	0
47.59 Detailhandel in meubelen, verlichtingsbenodigdheden en andere huishoudelijke artikelen in gespecialiseerde winkels	5	2	0	0	0	0	0
47.6 Detailhandel in cultuur- en recreatieartikelen in gespecialiseerde winkels	9	0	0	0	0	0	0
47.61 Detailhandel in boeken in gespecialiseerde winkels	3	0	0	0	0	0	0
47.62 Detailhandel in kranten en kantoorbehoeften in gespecialiseerde winkels	6	0	0	0	0	0	0
47.63 Detailhandel in audio- en video-opnamen in gespecialiseerde winkels	0	0	0	0	0	0	0
47.64 Detailhandel in sportartikelen in gespecialiseerde winkels	0	0	0	0	0	0	0
47.65 Detailhandel in spellen en speelgoed in gespecialiseerde winkels	0	0	0	0	0	0	0
47.7 Detailhandel in andere artikelen in gespecialiseerde winkels	38	3	2	0	0	0	0
47.71 Detailhandel in kleding in gespecialiseerde winkels	21	2	0	0	0	0	0
47.72 Detailhandel in schoeisel en lederwaren in gespecialiseerde winkels	1	1	0	0	0	0	0
47.73 Apothekers in gespecialiseerde winkels	0	0	0	0	0	0	0
47.74 Detailhandel in medische en orthopedische artikelen in gespecialiseerde winkels	2	0	0	0	0	0	0
47.75 Detailhandel in cosmetica en toiletartikelen in gespecialiseerde winkels	0	0	1	0	0	0	0
47.76 Detailhandel in bloemen, planten, zaden, kunstmeststoffen, huisdieren en voer voor huisdieren in gespecialiseerde wi	0	0	0	0	0	0	0

Faillissementsstatistiek, verdeling naar activiteit, klasse van tewerkstelling en per Gewest**Aantal ingeleide faillissementsdossiers in december 2008 : het Rijk**

	Activiteit	Klasse van tewerkstelling		Totaal
		500 - 999	1000 en meer	
47.4	Detailhandel in ICT-apparatuur in gespecialiseerde winkels	0	0	6
47.41	Detailhandel in computers, randapparatuur en software in gespecialiseerde winkels	0	0	5
47.42	Detailhandel in telecommunicatieapparatuur in gespecialiseerde winkels	0	0	0
47.43	Detailhandel in audio- en videoapparatuur in gespecialiseerde winkels	0	0	1
47.5	Detailhandel in andere consumentenartikelen in gespecialiseerde winkels	0	0	14
47.51	Detailhandel in textiel in gespecialiseerde winkels	0	0	3
47.52	Detailhandel in ijzerwaren, verf en glas in gespecialiseerde winkels	0	0	1
47.53	Detailhandel in tapijten en andere vloerbedekking en wandbekleding in gespecialiseerde winkels	0	0	0
47.54	Detailhandel in elektrische huishoudapparaten in gespecialiseerde winkels	0	0	3
47.59	Detailhandel in meubelen, verlichtingsbenodigdheden en andere huishoudelijke artikelen in gespecialiseerde winkels	0	0	7
47.6	Detailhandel in cultuur- en recreatieartikelen in gespecialiseerde winkels	0	0	9
47.61	Detailhandel in boeken in gespecialiseerde winkels	0	0	3
47.62	Detailhandel in kranten en kantoorbehoeften in gespecialiseerde winkels	0	0	6
47.63	Detailhandel in audio- en video-opnamen in gespecialiseerde winkels	0	0	0
47.64	Detailhandel in sportartikelen in gespecialiseerde winkels	0	0	0
47.65	Detailhandel in spellen en speelgoed in gespecialiseerde winkels	0	0	0
47.7	Detailhandel in andere artikelen in gespecialiseerde winkels	0	0	43
47.71	Detailhandel in kleding in gespecialiseerde winkels	0	0	23
47.72	Detailhandel in schoeisel en lederwaren in gespecialiseerde winkels	0	0	2
47.73	Apothekers in gespecialiseerde winkels	0	0	0
47.74	Detailhandel in medische en orthopedische artikelen in gespecialiseerde winkels	0	0	2
47.75	Detailhandel in cosmetica en toiletartikelen in gespecialiseerde winkels	0	0	1
47.76	Detailhandel in bloemen, planten, zaden, kunstmeststoffen, huisdieren en voer voor huisdieren in gespecialiseerde wi	0	0	0

Faillissementsstatistiek in 2008

Faillissementsstatistiek, verdeling naar activiteit, klasse van tewerkstelling en per Gewest

Aantal ingeleide faillissementsdossiers in december 2008 : het Rijk

Activiteit	Klasse van tewerkstelling						
	0 - 4	5 - 9	10 - 19	20 - 49	50 - 99	100 - 199	200 - 499
47.77 Detailhandel in uurwerken en sieraden in gespecialiseerde winkels	0	0	0	0	0	0	0
47.78 Overige detailhandel in nieuwe artikelen in gespecialiseerde winkels	14	0	1	0	0	0	0
47.79 Detailhandel in tweedehandsgoederen in winkels	0	0	0	0	0	0	0
47.8 Markt- en straathandel	2	0	0	0	0	0	0
47.81 Markt- en straathandel in voedings- en genotmiddelen	0	0	0	0	0	0	0
47.82 Markt- en straathandel in textiel, kleding en schoeisel	2	0	0	0	0	0	0
47.89 Markt- en straathandel in andere artikelen	0	0	0	0	0	0	0
47.9 Detailhandel, niet in winkels en exclusief markt- en straathandel	1	0	0	0	0	0	0
47.91 Detailhandel via postorderbedrijven of via internet	0	0	0	0	0	0	0
47.99 Overige detailhandel, niet in winkels en exclusief markt- en straathandel	1	0	0	0	0	0	0
H Vervoer en opslag	37	5	6	0	0	0	0
49 Vervoer te land en vervoer via pijpleidingen	23	4	3	0	0	0	0
49.2 Goederenvervoer per spoor	0	0	0	0	0	0	0
49.20 Goederenvervoer per spoor	0	0	0	0	0	0	0
49.3 Overig personenvervoer te land	4	1	0	0	0	0	0
49.31 Personenvervoer te land binnen steden of voorsteden	1	0	0	0	0	0	0
49.32 Exploitatie van taxi's	2	1	0	0	0	0	0
49.39 Overig personenvervoer te land, n.e.g.	1	0	0	0	0	0	0
49.4 Goederenvervoer over de weg en verhuisbedrijven	19	3	3	0	0	0	0
49.41 Goederenvervoer over de weg	19	3	3	0	0	0	0
49.42 Verhuisbedrijven	0	0	0	0	0	0	0
49.5 Vervoer via pijpleidingen	0	0	0	0	0	0	0
49.50 Vervoer via pijpleidingen	0	0	0	0	0	0	0
50 Vervoer over water	2	0	0	0	0	0	0
50.1 Zee- en kustvaart, personenvervoer	0	0	0	0	0	0	0
50.10 Zee- en kustvaart, personenvervoer	0	0	0	0	0	0	0
50.2 Zee- en kustvaart, goederenvervoer	1	0	0	0	0	0	0
50.20 Zee- en kustvaart, goederenvervoer	1	0	0	0	0	0	0
50.3 Binnenvaart, personenvervoer	1	0	0	0	0	0	0
50.30 Binnenvaart, personenvervoer	1	0	0	0	0	0	0
50.4 Binnenvaart, goederenvervoer	0	0	0	0	0	0	0
50.40 Binnenvaart, goederenvervoer	0	0	0	0	0	0	0
51 Luchtvaart	1	0	0	0	0	0	0
51.1 Personenvervoer door de lucht	1	0	0	0	0	0	0

Faillissementsstatistiek, verdeling naar activiteit, klasse van tewerkstelling en per Gewest**Aantal ingeleide faillissementsdossiers in december 2008 : het Rijk**

	Activiteit	Klasse van tewerkstelling		Totaal
		500 - 999	1000 en meer	
47.77	Detailhandel in uurwerken en sieraden in gespecialiseerde winkels	0	0	0
47.78	Overige detailhandel in nieuwe artikelen in gespecialiseerde winkels	0	0	15
47.79	Detailhandel in tweedehandsgoederen in winkels	0	0	0
47.8	Markt- en straathandel	0	0	2
47.81	Markt- en straathandel in voedings- en genotmiddelen	0	0	0
47.82	Markt- en straathandel in textiel, kleding en schoeisel	0	0	2
47.89	Markt- en straathandel in andere artikelen	0	0	0
47.9	Detailhandel, niet in winkels en exclusief markt- en straathandel	0	0	1
47.91	Detailhandel via postorderbedrijven of via internet	0	0	0
47.99	Overige detailhandel, niet in winkels en exclusief markt- en straathandel	0	0	1
H	Vervoer en opslag	0	0	48
49	Vervoer te land en vervoer via pijpleidingen	0	0	30
49.2	Goederenvervoer per spoor	0	0	0
49.20	Goederenvervoer per spoor	0	0	0
49.3	Overig personenvervoer te land	0	0	5
49.31	Personenvervoer te land binnen steden of voorsteden	0	0	1
49.32	Exploitatie van taxi's	0	0	3
49.39	Overig personenvervoer te land, n.e.g.	0	0	1
49.4	Goederenvervoer over de weg en verhuisbedrijven	0	0	25
49.41	Goederenvervoer over de weg	0	0	25
49.42	Verhuisbedrijven	0	0	0
49.5	Vervoer via pijpleidingen	0	0	0
49.50	Vervoer via pijpleidingen	0	0	0
50	Vervoer over water	0	0	2
50.1	Zee- en kustvaart, personenvervoer	0	0	0
50.10	Zee- en kustvaart, personenvervoer	0	0	0
50.2	Zee- en kustvaart, goederenvervoer	0	0	1
50.20	Zee- en kustvaart, goederenvervoer	0	0	1
50.3	Binnenvaart, personenvervoer	0	0	1
50.30	Binnenvaart, personenvervoer	0	0	1
50.4	Binnenvaart, goederenvervoer	0	0	0
50.40	Binnenvaart, goederenvervoer	0	0	0
51	Luchtvaart	0	0	1
51.1	Personenvervoer door de lucht	0	0	1

Faillissementsstatistiek in 2008

Faillissementsstatistiek, verdeling naar activiteit, klasse van tewerkstelling en per Gewest

Aantal ingeleide faillissementsdossiers in december 2008 : het Rijk

Activiteit	Klasse van tewerkstelling						
	0 - 4	5 - 9	10 - 19	20 - 49	50 - 99	100 - 199	200 - 499
51.10 Personenvervoer door de lucht	1	0	0	0	0	0	0
51.2 Goederenvervoer door de lucht; ruimtevaart	0	0	0	0	0	0	0
51.21 Goederenvervoer door de lucht	0	0	0	0	0	0	0
51.22 Ruimtevaart	0	0	0	0	0	0	0
52 Opslag en vervoerondersteunende activiteiten	3	0	1	0	0	0	0
52.1 Opslag	1	0	0	0	0	0	0
52.10 Opslag	1	0	0	0	0	0	0
52.2 Vervoerondersteunende activiteiten	2	0	1	0	0	0	0
52.21 Diensten in verband met vervoer te land	1	0	0	0	0	0	0
52.22 Diensten in verband met vervoer over water	0	0	0	0	0	0	0
52.23 Diensten in verband met de luchtvaart	0	0	0	0	0	0	0
52.24 Vrachtbehandeling	0	0	0	0	0	0	0
52.29 Overige vervoerondersteunende activiteiten	1	0	1	0	0	0	0
53 Posterijen en koeriers	8	1	2	0	0	0	0
53.1 Postdiensten in het kader van de universeledienstverplichting	0	0	0	0	0	0	0
53.10 Postdiensten in het kader van de universeledienstverplichting	0	0	0	0	0	0	0
53.2 Overige posterijen en koeriers	8	1	2	0	0	0	0
53.20 Overige posterijen en koeriers	8	1	2	0	0	0	0
I Verschaffen van accommodatie en maaltijden	143	9	2	2	0	0	0
55 Verschaffen van accommodatie	3	1	0	1	0	0	0
55.1 Hotels en dergelijke accommodatie	2	1	0	1	0	0	0
55.10 Hotels en dergelijke accommodatie	2	1	0	1	0	0	0
55.2 Vakantieverblijven en andere accommodatie voor kort verblijf	1	0	0	0	0	0	0
55.20 Vakantieverblijven en andere accommodatie voor kort verblijf	1	0	0	0	0	0	0
55.3 Kampeer- en caravanterreinen	0	0	0	0	0	0	0
55.30 Kampeer- en caravanterreinen	0	0	0	0	0	0	0
55.9 Overige accommodatie	0	0	0	0	0	0	0
55.90 Overige accommodatie	0	0	0	0	0	0	0
56 Eet- en drinkgelegenheden	140	8	2	1	0	0	0
56.1 Restaurants en mobiele eetgelegenheden	92	5	2	1	0	0	0
56.10 Restaurants en mobiele eetgelegenheden	92	5	2	1	0	0	0
56.2 Catering en overige eetgelegenheden	1	1	0	0	0	0	0
56.21 Catering	1	1	0	0	0	0	0
56.29 Overige eetgelegenheden	0	0	0	0	0	0	0
56.3 Drinkgelegenheden	47	2	0	0	0	0	0
56.30 Drinkgelegenheden	47	2	0	0	0	0	0

Faillissementsstatistiek, verdeling naar activiteit, klasse van tewerkstelling en per Gewest**Aantal ingeleide faillissementsdossiers in december 2008 : het Rijk**

Activiteit	Klasse van tewerkstelling		Totaal
	500 - 999	1000 en meer	
51.10 Personenvervoer door de lucht	0	0	1
51.2 Goederenvervoer door de lucht; ruimtevaart	0	0	0
51.21 Goederenvervoer door de lucht	0	0	0
51.22 Ruimtevaart	0	0	0
52 Opslag en vervoerondersteunende activiteiten	0	0	4
52.1 Opslag	0	0	1
52.10 Opslag	0	0	1
52.2 Vervoerondersteunende activiteiten	0	0	3
52.21 Diensten in verband met vervoer te land	0	0	1
52.22 Diensten in verband met vervoer over water	0	0	0
52.23 Diensten in verband met de luchtvaart	0	0	0
52.24 Vrachtbehandeling	0	0	0
52.29 Overige vervoerondersteunende activiteiten	0	0	2
53 Posterijen en koeriers	0	0	11
53.1 Postdiensten in het kader van de universeledienstverplichting	0	0	0
53.10 Postdiensten in het kader van de universeledienstverplichting	0	0	0
53.2 Overige posterijen en koeriers	0	0	11
53.20 Overige posterijen en koeriers	0	0	11
I Verschaffen van accommodatie en maaltijden	0	0	156
55 Verschaffen van accommodatie	0	0	5
55.1 Hotels en dergelijke accommodatie	0	0	4
55.10 Hotels en dergelijke accommodatie	0	0	4
55.2 Vakantieverblijven en andere accommodatie voor kort verblijf	0	0	1
55.20 Vakantieverblijven en andere accommodatie voor kort verblijf	0	0	1
55.3 Kampeer- en caravanterreinen	0	0	0
55.30 Kampeer- en caravanterreinen	0	0	0
55.9 Overige accommodatie	0	0	0
55.90 Overige accommodatie	0	0	0
56 Eet- en drinkgelegenheden	0	0	151
56.1 Restaurants en mobiele eetgelegenheden	0	0	100
56.10 Restaurants en mobiele eetgelegenheden	0	0	100
56.2 Catering en overige eetgelegenheden	0	0	2
56.21 Catering	0	0	2
56.29 Overige eetgelegenheden	0	0	0
56.3 Drinkgelegenheden	0	0	49
56.30 Drinkgelegenheden	0	0	49

Faillissementsstatistiek in 2008

Faillissementsstatistiek, verdeling naar activiteit, klasse van tewerkstelling en per Gewest

Aantal ingeleide faillissementsdossiers in december 2008 : het Rijk

Activiteit		Klasse van tewerkstelling						
		0 - 4	5 - 9	10 - 19	20 - 49	50 - 99	100 - 199	200 - 499
J	Informatie en communicatie	29	0	1	0	0	0	0
58	Uitgeverijen	4	0	0	0	0	0	0
58.1	Uitgeverijen van boeken en tijdschriften; overige uitgeverijen	3	0	0	0	0	0	0
58.11	Uitgeverijen van boeken	0	0	0	0	0	0	0
58.12	Uitgeverijen van adresboeken en mailinglijsten	1	0	0	0	0	0	0
58.13	Uitgeverijen van kranten	0	0	0	0	0	0	0
58.14	Uitgeverijen van tijdschriften	0	0	0	0	0	0	0
58.19	Overige uitgeverijen	2	0	0	0	0	0	0
58.2	Uitgeverijen van software	1	0	0	0	0	0	0
58.29	Overige uitgeverijen van software	1	0	0	0	0	0	0
59	Productie van films en video- en televisieprogramma's, maken van geluidsopnamen en uitgeverijen van muziekopnamen	4	0	0	0	0	0	0
59.1	Activiteiten in verband met films en video- en televisieprogramma's	2	0	0	0	0	0	0
59.11	Productie van films en video- en televisieprogramma's	2	0	0	0	0	0	0
59.12	Activiteiten in verband met films en video- en televisieprogramma's na de productie	0	0	0	0	0	0	0
59.13	Distributie van films en video- en televisieprogramma's	0	0	0	0	0	0	0
59.14	Vertoning van films	0	0	0	0	0	0	0
59.2	Maken van geluidsopnamen en uitgeverijen van muziekopnamen	2	0	0	0	0	0	0
59.20	Maken van geluidsopnamen en uitgeverijen van muziekopnamen	2	0	0	0	0	0	0
60	Uitzending van radio- en televisieprogramma's, abonneetelevisie	0	0	0	0	0	0	0
60.1	Uitzenden van radioprogramma's	0	0	0	0	0	0	0
60.10	Uitzenden van radioprogramma's	0	0	0	0	0	0	0
60.2	Uitzenden van televisieprogramma's, abonneetelevisie	0	0	0	0	0	0	0
60.20	Uitzenden van televisieprogramma's, abonneetelevisie	0	0	0	0	0	0	0
61	Telecommunicatie	6	0	0	0	0	0	0
61.1	Draadgebonden telecommunicatie	2	0	0	0	0	0	0
61.10	Draadgebonden telecommunicatie	2	0	0	0	0	0	0
61.2	Draadloze telecommunicatie	3	0	0	0	0	0	0
61.20	Draadloze telecommunicatie	3	0	0	0	0	0	0
61.3	Telecommunicatie via satelliet	0	0	0	0	0	0	0
61.30	Telecommunicatie via satelliet	0	0	0	0	0	0	0
61.9	Overige telecommunicatie	1	0	0	0	0	0	0
61.90	Overige telecommunicatie	1	0	0	0	0	0	0
62	Computerprogrammering, consultancy en aanverwante activiteiten	14	0	0	0	0	0	0
62.0	Computerprogrammering, consultancy en aanverwante activiteiten	14	0	0	0	0	0	0
62.01	Schrijven van computerprogramma's	3	0	0	0	0	0	0
62.02	Computerconsultancy-activiteiten	5	0	0	0	0	0	0
62.03	Beheer van computerfaciliteiten	0	0	0	0	0	0	0

Faillissementsstatistiek, verdeling naar activiteit, klasse van tewerkstelling en per Gewest

Aantal ingeleide faillissementsdossiers in december 2008 : het Rijk

Activiteit	Klasse van tewerkstelling		Totaal
	500 - 999	1000 en meer	
J Informatie en communicatie	0	0	30
58 Uitgeverijen	0	0	4
58.1 Uitgeverijen van boeken en tijdschriften; overige uitgeverijen	0	0	3
58.11 Uitgeverijen van boeken	0	0	0
58.12 Uitgeverijen van adresboeken en mailinglijsten	0	0	1
58.13 Uitgeverijen van kranten	0	0	0
58.14 Uitgeverijen van tijdschriften	0	0	0
58.19 Overige uitgeverijen	0	0	2
58.2 Uitgeverijen van software	0	0	1
58.29 Overige uitgeverijen van software	0	0	1
59 Productie van films en video- en televisieprogramma's, maken van geluidsopnamen en uitgeverijen van muziekopnamen	0	0	4
59.1 Activiteiten in verband met films en video- en televisieprogramma's	0	0	2
59.11 Productie van films en video- en televisieprogramma's	0	0	2
59.12 Activiteiten in verband met films en video- en televisieprogramma's na de productie	0	0	0
59.13 Distributie van films en video- en televisieprogramma's	0	0	0
59.14 Vertoning van films	0	0	0
59.2 Maken van geluidsopnamen en uitgeverijen van muziekopnamen	0	0	2
59.20 Maken van geluidsopnamen en uitgeverijen van muziekopnamen	0	0	2
60 Uitzending van radio- en televisieprogramma's, abonneetelevisie	0	0	0
60.1 Uitzenden van radioprogramma's	0	0	0
60.10 Uitzenden van radioprogramma's	0	0	0
60.2 Uitzenden van televisieprogramma's, abonneetelevisie	0	0	0
60.20 Uitzenden van televisieprogramma's, abonneetelevisie	0	0	0
61 Telecommunicatie	0	0	6
61.1 Draadgebonden telecommunicatie	0	0	2
61.10 Draadgebonden telecommunicatie	0	0	2
61.2 Draadloze telecommunicatie	0	0	3
61.20 Draadloze telecommunicatie	0	0	3
61.3 Telecommunicatie via satelliet	0	0	0
61.30 Telecommunicatie via satelliet	0	0	0
61.9 Overige telecommunicatie	0	0	1
61.90 Overige telecommunicatie	0	0	1
62 Computerprogrammering, consultancy en aanverwante activiteiten	0	0	14
62.0 Computerprogrammering, consultancy en aanverwante activiteiten	0	0	14
62.01 Schrijven van computerprogramma's	0	0	3
62.02 Computerconsultancy-activiteiten	0	0	5
62.03 Beheer van computerfaciliteiten	0	0	0

Faillissementsstatistiek in 2008

Faillissementsstatistiek, verdeling naar activiteit, klasse van tewerkstelling en per Gewest

Aantal ingeleide faillissementsdossiers in december 2008 : het Rijk

Activiteit	Klasse van tewerkstelling						
	0 - 4	5 - 9	10 - 19	20 - 49	50 - 99	100 - 199	200 - 499
62.09 Overige diensten op het gebied van informatietechnologie en computer	6	0	0	0	0	0	0
63 Dienstverlenende activiteiten op het gebied van informatie	1	0	1	0	0	0	0
63.1 Gegevensverwerking, webhosting en aanverwante activiteiten; webportalen	0	0	1	0	0	0	0
63.11 Gegevensverwerking, webhosting en aanverwante activiteiten	0	0	1	0	0	0	0
63.12 Webportalen	0	0	0	0	0	0	0
63.9 Overige dienstverlenende activiteiten op het gebied van informatie	1	0	0	0	0	0	0
63.91 Persagentschappen	1	0	0	0	0	0	0
63.99 Overige dienstverlenende activiteiten op het gebied van informatie, n.e.g.	0	0	0	0	0	0	0
K Financiële activiteiten en verzekeringen	14	0	0	0	0	0	0
64 Financiële dienstverlening, exclusief verzekeringen en pensioenfondsen	10	0	0	0	0	0	0
64.1 Geldscheppende financiële instellingen	2	0	0	0	0	0	0
64.19 Overige geldscheppende financiële instellingen	2	0	0	0	0	0	0
64.2 Holdings	7	0	0	0	0	0	0
64.20 Holdings	7	0	0	0	0	0	0
64.3 Beleggingstrusts en -fondsen en vergelijkbare financiële instellingen	0	0	0	0	0	0	0
64.30 Beleggingstrusts en -fondsen en vergelijkbare financiële instellingen	0	0	0	0	0	0	0
64.9 Overige financiële dienstverlening/exclusief verzekeringen en pensioenfondsen	1	0	0	0	0	0	0
64.91 Financiële lease	0	0	0	0	0	0	0
64.92 Overige kredietverstrekking	0	0	0	0	0	0	0
64.99 Overige financiële dienstverlening/exclusief verzekeringen en pensioenfondsen, n.e.g.	1	0	0	0	0	0	0
65 Verzekeringen en pensioenfondsen, exclusief verplichte sociale verzekeringen	0	0	0	0	0	0	0
65.1 Verzekeringen	0	0	0	0	0	0	0
65.11 Levensverzekeringen	0	0	0	0	0	0	0
65.12 Levensverzekeringen	0	0	0	0	0	0	0
66 Ondersteunende activiteiten voor verzekeringen en pensioenfondsen	4	0	0	0	0	0	0
66.1 Ondersteunende activiteiten in verband met financiële diensten, exclusief verzekeringen en pensioenfondsen	1	0	0	0	0	0	0
66.11 Beheer van financiële markten	0	0	0	0	0	0	0
66.12 Effecten- en goederenhandel	0	0	0	0	0	0	0
66.19 Overige ondersteunende activiteiten in verband met financiële diensten, exclusief verzekeringen en pensioenfondsen	1	0	0	0	0	0	0
66.2 Ondersteunende activiteiten in verband met verzekeringen en pensioenfondsen	3	0	0	0	0	0	0
66.21 Risicoanalisten en schadetaxateurs	0	0	0	0	0	0	0
66.22 Verzekeringsagenten en -makelaars	3	0	0	0	0	0	0
66.29 Overige ondersteunende activiteiten in verband met verzekeringen en pensioenfondsen	0	0	0	0	0	0	0

Faillissementsstatistiek, verdeling naar activiteit, klasse van tewerkstelling en per Gewest

Aantal ingeleide faillissementsdossiers in december 2008 : het Rijk

	Activiteit	Klasse van tewerkstelling		Totaal
		500 - 999	1000 en meer	
62.09	Overige diensten op het gebied van informatietechnologie en computer	0	0	6
63	Dienstverlenende activiteiten op het gebied van informatie	0	0	2
63.1	Gegevensverwerking, webhosting en aanverwante activiteiten; webportalen	0	0	1
63.11	Gegevensverwerking, webhosting en aanverwante activiteiten	0	0	1
63.12	Webportalen	0	0	0
63.9	Overige dienstverlenende activiteiten op het gebied van informatie	0	0	1
63.91	Persagentschappen	0	0	1
63.99	Overige dienstverlenende activiteiten op het gebied van informatie, n.e.g.	0	0	0
K	Financiële activiteiten en verzekeringen	0	0	14
64	Financiële dienstverlening, exclusief verzekeringen en pensioenfondsen	0	0	10
64.1	Geldscheppende financiële instellingen	0	0	2
64.19	Overige geldscheppende financiële instellingen	0	0	2
64.2	Holdings	0	0	7
64.20	Holdings	0	0	7
64.3	Beleggingstruists en -fondsen en vergelijkbare financiële instellingen	0	0	0
64.30	Beleggingstruists en -fondsen en vergelijkbare financiële instellingen	0	0	0
64.9	Overige financiële dienstverlening/exclusief verzekeringen en pensioenfondsen	0	0	1
64.91	Financiële lease	0	0	0
64.92	Overige kredietverstrekking	0	0	0
64.99	Overige financiële dienstverlening/exclusief verzekeringen en pensioenfondsen, n.e.g.	0	0	1
65	Verzekeringen en pensioenfondsen, exclusief verplichte sociale verzekeringen	0	0	0
65.1	Verzekeringen	0	0	0
65.11	Levensverzekeringen	0	0	0
65.12	Levensverzekeringen	0	0	0
66	Ondersteunende activiteiten voor verzekeringen en pensioenfondsen	0	0	4
66.1	Ondersteunende activiteiten in verband met financiële diensten, exclusief verzekeringen en pensioenfondsen	0	0	1
66.11	Beheer van financiële markten	0	0	0
66.12	Effecten- en goederenhandel	0	0	0
66.19	Overige ondersteunende activiteiten in verband met financiële diensten, exclusief verzekeringen en pensioenfondsen	0	0	1
66.2	Ondersteunende activiteiten in verband met verzekeringen en pensioenfondsen	0	0	3
66.21	Risicoanalisten en schadetaxateurs	0	0	0
66.22	Verzekeringsagenten en -makelaars	0	0	3
66.29	Overige ondersteunende activiteiten in verband met verzekeringen en pensioenfondsen	0	0	0

Faillissementsstatistiek in 2008

Faillissementsstatistiek, verdeling naar activiteit, klasse van tewerkstelling en per Gewest

Aantal ingeleide faillissementsdossiers in december 2008 : het Rijk

Activiteit	Klasse van tewerkstelling						
	0 - 4	5 - 9	10 - 19	20 - 49	50 - 99	100 - 199	200 - 499
66.3 Vermogensbeheer	0	0	0	0	0	0	0
66.30 Vermogensbeheer	0	0	0	0	0	0	0
L Exploitatie van en handel in onroerend goed	15	0	0	0	0	0	0
68 Exploitatie van en handel in onroerend goed	15	0	0	0	0	0	0
68.1 Handel in eigen onroerend goed	2	0	0	0	0	0	0
68.10 Handel in eigen onroerend goed	2	0	0	0	0	0	0
68.2 Verhuur en exploitatie van eigen of geleased onroerend goed	0	0	0	0	0	0	0
68.20 Verhuur en exploitatie van eigen of geleased onroerend goed	0	0	0	0	0	0	0
68.3 Bemiddeling in en beheer van onroerend goed voor een vast bedrag of op contractbasis	13	0	0	0	0	0	0
68.31 Bemiddeling in onroerend goed	10	0	0	0	0	0	0
68.32 Beheer van onroerend goed voor een vast bedrag of op contractbasis	3	0	0	0	0	0	0
M Vrije beroepen en wetenschappelijke en technische activiteiten	53	2	1	1	0	0	0
69 Rechtskundige en boekhoudkundige dienstverlening	5	0	0	0	0	0	0
69.1 Rechtskundige dienstverlening	1	0	0	0	0	0	0
69.10 Rechtskundige dienstverlening	1	0	0	0	0	0	0
69.2 Accountants, boekhouders en belastingconsulenten	4	0	0	0	0	0	0
69.20 Accountants, boekhouders en belastingconsulenten	4	0	0	0	0	0	0
70 Activiteiten van hoofdkantoren; adviesbureaus op het gebied van bedrijfsbeheer	26	1	0	0	0	0	0
70.1 Activiteiten van hoofdkantoren	1	0	0	0	0	0	0
70.10 Activiteiten van hoofdkantoren	1	0	0	0	0	0	0
70.2 Adviesbureaus op het gebied van bedrijfsbeheer	25	1	0	0	0	0	0
70.21 Adviesbureaus op het gebied van public relations en communicatie	0	0	0	0	0	0	0
70.22 Overige adviesbureaus op het gebied van bedrijfsbeheer; adviesbureaus op het gebied van bedrijfsvoering	25	1	0	0	0	0	0
71 Architecten en ingenieurs; technische testen en toetsen	3	1	0	0	0	0	0
71.1 Architecten, ingenieurs en aanverwante technische adviseurs	3	1	0	0	0	0	0
71.11 Architecten	0	0	0	0	0	0	0
71.12 Ingenieurs en aanverwante technische adviseurs	3	1	0	0	0	0	0
71.2 Technische testen en toetsen	0	0	0	0	0	0	0
71.20 Technische testen en toetsen	0	0	0	0	0	0	0
72 Speur- en ontwikkelingswerk op wetenschappelijk gebied	0	0	0	0	0	0	0
72.1 Speur- en ontwikkelingswerk op natuurwetenschappelijk gebied	0	0	0	0	0	0	0
72.11 Speur- en ontwikkelingswerk op biotechnologisch gebied	0	0	0	0	0	0	0
72.19 Overig speur- en ontwikkelingswerk op natuurwetenschappelijk gebied	0	0	0	0	0	0	0
72.2 Speur- en ontwikkelingswerk op het gebied van de maatschappij- en geesteswetenschappen	0	0	0	0	0	0	0
72.20 Speur- en ontwikkelingswerk op het gebied van de maatschappij- en geesteswetenschappen	0	0	0	0	0	0	0

Faillissementsstatistiek, verdeling naar activiteit, klasse van tewerkstelling en per Gewest

Aantal ingeleide faillissementsdossiers in december 2008 : het Rijk

Activiteit	Klasse van tewerkstelling		Totaal
	500 - 999	1000 en meer	
66.3 Vermogensbeheer	0	0	0
66.30 Vermogensbeheer	0	0	0
L Exploitatie van en handel in onroerend goed	0	0	15
68 Exploitatie van en handel in onroerend goed	0	0	15
68.1 Handel in eigen onroerend goed	0	0	2
68.10 Handel in eigen onroerend goed	0	0	2
68.2 Verhuur en exploitatie van eigen of geleased onroerend goed	0	0	0
68.20 Verhuur en exploitatie van eigen of geleased onroerend goed	0	0	0
68.3 Bemiddeling in en beheer van onroerend goed voor een vast bedrag of op contractbasis	0	0	13
68.31 Bemiddeling in onroerend goed	0	0	10
68.32 Beheer van onroerend goed voor een vast bedrag of op contractbasis	0	0	3
M Vrije beroepen en wetenschappelijke en technische activiteiten	0	0	57
69 Rechtskundige en boekhoudkundige dienstverlening	0	0	5
69.1 Rechtskundige dienstverlening	0	0	1
69.10 Rechtskundige dienstverlening	0	0	1
69.2 Accountants, boekhouders en belastingconsulenten	0	0	4
69.20 Accountants, boekhouders en belastingconsulenten	0	0	4
70 Activiteiten van hoofdkantoren; adviesbureaus op het gebied van bedrijfsbeheer	0	0	27
70.1 Activiteiten van hoofdkantoren	0	0	1
70.10 Activiteiten van hoofdkantoren	0	0	1
70.2 Adviesbureaus op het gebied van bedrijfsbeheer	0	0	26
70.21 Adviesbureaus op het gebied van public relations en communicatie	0	0	0
70.22 Overige adviesbureaus op het gebied van bedrijfsbeheer; adviesbureaus op het gebied van bedrijfsvoering	0	0	26
71 Architecten en ingenieurs; technische testen en toetsen	0	0	4
71.1 Architecten, ingenieurs en aanverwante technische adviseurs	0	0	4
71.11 Architecten	0	0	0
71.12 Ingenieurs en aanverwante technische adviseurs	0	0	4
71.2 Technische testen en toetsen	0	0	0
71.20 Technische testen en toetsen	0	0	0
72 Speur- en ontwikkelingswerk op wetenschappelijk gebied	0	0	0
72.1 Speur- en ontwikkelingswerk op natuurwetenschappelijk gebied	0	0	0
72.11 Speur- en ontwikkelingswerk op biotechnologisch gebied	0	0	0
72.19 Overig speur- en ontwikkelingswerk op natuurwetenschappelijk gebied	0	0	0
72.2 Speur- en ontwikkelingswerk op het gebied van de maatschappij- en geesteswetenschappen	0	0	0
72.20 Speur- en ontwikkelingswerk op het gebied van de maatschappij- en geesteswetenschappen	0	0	0

Faillissementsstatistiek in 2008

Faillissementsstatistiek, verdeling naar activiteit, klasse van tewerkstelling en per Gewest

Aantal ingeleide faillissementsdossiers in december 2008 : het Rijk

Activiteit	Klasse van tewerkstelling						
	0 - 4	5 - 9	10 - 19	20 - 49	50 - 99	100 - 199	200 - 499
73 Reclamewezen en marktonderzoek	12	0	0	1	0	0	0
73.1 Reclamewezen	8	0	0	1	0	0	0
73.11 Reclamebureaus	8	0	0	1	0	0	0
73.12 Mediarepresentatie	0	0	0	0	0	0	0
73.2 Markt- en opinieonderzoekbureaus	4	0	0	0	0	0	0
73.20 Markt- en opinieonderzoekbureaus	4	0	0	0	0	0	0
74 Overige vrije beroepen en overige wetenschappelijke en technische activiteiten	7	0	1	0	0	0	0
74.1 Gespecialiseerde designers	1	0	1	0	0	0	0
74.10 Gespecialiseerde designers	1	0	1	0	0	0	0
74.2 Fotografen	3	0	0	0	0	0	0
74.20 Fotografen	3	0	0	0	0	0	0
74.3 Vertalers en tolken	1	0	0	0	0	0	0
74.30 Vertalers en tolken	1	0	0	0	0	0	0
74.9 Overige vrije beroepen en overige wetenschappelijke en technische activiteiten, n.e.g.	2	0	0	0	0	0	0
74.90 Overige vrije beroepen en overige wetenschappelijke en technische activiteiten, n.e.g.	2	0	0	0	0	0	0
75 Veterinaire diensten	0	0	0	0	0	0	0
75.0 Veterinaire diensten	0	0	0	0	0	0	0
75.00 Veterinaire diensten	0	0	0	0	0	0	0
N Administratieve en ondersteunende diensten	30	2	2	0	1	0	0
77 Verhuur en lease	7	0	0	0	0	0	0
77.1 Verhuur en lease van auto's	0	0	0	0	0	0	0
77.11 Verhuur en lease van personenauto's en andere lichte auto's	0	0	0	0	0	0	0
77.12 Verhuur en lease van vrachtauto's	0	0	0	0	0	0	0
77.2 Verhuur en lease van consumentenartikelen	6	0	0	0	0	0	0
77.21 Verhuur en lease van sport- en recreatieartikelen	1	0	0	0	0	0	0
77.22 Verhuur van videobanden, dvd's en cd's	3	0	0	0	0	0	0
77.29 Verhuur en lease van andere consumentenartikelen	2	0	0	0	0	0	0
77.3 Verhuur en lease van andere machines en werktuigen en andere materiële goederen	1	0	0	0	0	0	0
77.31 Verhuur en lease van landbouwmachines en -werktuigen	0	0	0	0	0	0	0
77.32 Verhuur en lease van machines en installaties voor de bouwnijverheid en de weg- en waterbouw	0	0	0	0	0	0	0
77.33 Verhuur en lease van kantoormachines, inclusief computers	0	0	0	0	0	0	0
77.34 Verhuur en lease van schepen	0	0	0	0	0	0	0
77.35 Verhuur en lease van luchtvaartuigen	0	0	0	0	0	0	0
77.39 Verhuur en lease van andere machines en werktuigen en andere materiële goederen, n.e.g.	1	0	0	0	0	0	0
78 Arbeidsbemiddeling en personeelswerk	1	0	0	0	0	0	0

Faillissementsstatistiek, verdeling naar activiteit, klasse van tewerkstelling en per Gewest**Aantal ingeleide faillissementsdossiers in december 2008 : het Rijk**

Activiteit	Klasse van tewerkstelling		Totaal
	500 - 999	1000 en meer	
73 Reclamewezen en marktonderzoek	0	0	13
73.1 Reclamewezen	0	0	9
73.11 Reclamebureaus	0	0	9
73.12 Mediarepresentatie	0	0	0
73.2 Markt- en opinieonderzoekbureaus	0	0	4
73.20 Markt- en opinieonderzoekbureaus	0	0	4
74 Overige vrije beroepen en overige wetenschappelijke en technische activiteiten	0	0	8
74.1 Gespecialiseerde designers	0	0	2
74.10 Gespecialiseerde designers	0	0	2
74.2 Fotografen	0	0	3
74.20 Fotografen	0	0	3
74.3 Vertalers en tolken	0	0	1
74.30 Vertalers en tolken	0	0	1
74.9 Overige vrije beroepen en overige wetenschappelijke en technische activiteiten, n.e.g.	0	0	2
74.90 Overige vrije beroepen en overige wetenschappelijke en technische activiteiten, n.e.g.	0	0	2
75 Veterinaire diensten	0	0	0
75.0 Veterinaire diensten	0	0	0
75.00 Veterinaire diensten	0	0	0
N Administratieve en ondersteunende diensten	0	0	35
77 Verhuur en lease	0	0	7
77.1 Verhuur en lease van auto's	0	0	0
77.11 Verhuur en lease van personenauto's en andere lichte auto's	0	0	0
77.12 Verhuur en lease van vrachtauto's	0	0	0
77.2 Verhuur en lease van consumentenartikelen	0	0	6
77.21 Verhuur en lease van sport- en recreatieartikelen	0	0	1
77.22 Verhuur van videobanden, dvd's en cd's	0	0	3
77.29 Verhuur en lease van andere consumentenartikelen	0	0	2
77.3 Verhuur en lease van andere machines en werktuigen en andere materiële goederen	0	0	1
77.31 Verhuur en lease van landbouwmachines en -werktuigen	0	0	0
77.32 Verhuur en lease van machines en installaties voor de bouwnijverheid en de weg- en waterbouw	0	0	0
77.33 Verhuur en lease van kantoormachines, inclusief computers	0	0	0
77.34 Verhuur en lease van schepen	0	0	0
77.35 Verhuur en lease van luchtvaartuigen	0	0	0
77.39 Verhuur en lease van andere machines en werktuigen en andere materiële goederen, n.e.g.	0	0	1
78 Arbeidsbemiddeling en personeelswerk	0	0	1

Faillissementsstatistiek in 2008

Faillissementsstatistiek, verdeling naar activiteit, klasse van tewerkstelling en per Gewest

Aantal ingeleide faillissementsdossiers in december 2008 : het Rijk

Activiteit	Klasse van tewerkstelling						
	0 - 4	5 - 9	10 - 19	20 - 49	50 - 99	100 - 199	200 - 499
78.1 Arbeidsbureaus	0	0	0	0	0	0	0
78.10 Arbeidsbureaus	0	0	0	0	0	0	0
78.2 Uitzendbureaus	1	0	0	0	0	0	0
78.20 Uitzendbureaus	1	0	0	0	0	0	0
78.3 Andere vormen van arbeidsbemiddeling	0	0	0	0	0	0	0
78.30 Andere vormen van arbeidsbemiddeling	0	0	0	0	0	0	0
79 Reisbureaus, reisorganisatoren, reserveringsbureaus en aanverwante activiteiten	1	0	0	0	1	0	0
79.1 Reisbureaus en reisorganisatoren	1	0	0	0	1	0	0
79.11 Reisbureaus	1	0	0	0	1	0	0
79.12 Reisorganisatoren	0	0	0	0	0	0	0
79.9 Reserveringsbureaus en aanverwante activiteiten	0	0	0	0	0	0	0
79.90 Reserveringsbureaus en aanverwante activiteiten	0	0	0	0	0	0	0
80 Beveiligings- en opsporingsdiensten	2	0	1	0	0	0	0
80.1 Particuliere beveiliging	2	0	1	0	0	0	0
80.10 Particuliere beveiliging	2	0	1	0	0	0	0
80.2 Diensten in verband met beveiligingssystemen	0	0	0	0	0	0	0
80.20 Diensten in verband met beveiligingssystemen	0	0	0	0	0	0	0
80.3 Opsporingsdiensten	0	0	0	0	0	0	0
80.30 Opsporingsdiensten	0	0	0	0	0	0	0
81 Diensten in verband met gebouwen; landschapsverzorging	8	2	1	0	0	0	0
81.1 Diverse ondersteunende activiteiten ten behoeve van voorzieningen	0	0	0	0	0	0	0
81.10 Diverse ondersteunende activiteiten ten behoeve van voorzieningen	0	0	0	0	0	0	0
81.2 Reiniging	6	1	0	0	0	0	0
81.21 Algemene reiniging van gebouwen	4	1	0	0	0	0	0
81.22 Overige reiniging van gebouwen; industriële reiniging	2	0	0	0	0	0	0
81.29 Andere reinigingsactiviteiten	0	0	0	0	0	0	0
81.3 Landschapsverzorging	2	1	1	0	0	0	0
81.30 Landschapsverzorging	2	1	1	0	0	0	0
82 Administratieve en ondersteunende activiteiten ten behoeve van kantoren en overige zakelijke activiteiten	11	0	0	0	0	0	0
82.1 Administratieve en ondersteunende activiteiten ten behoeve van kantoren	2	0	0	0	0	0	0
82.11 Diverse administratieve activiteiten ten behoeve van kantoren	0	0	0	0	0	0	0
82.19 Fotokopiëren, documentvoorbereiding en andere gespecialiseerde ondersteunende activiteiten ten behoeve van kantoren	2	0	0	0	0	0	0
82.2 Callcenters	0	0	0	0	0	0	0
82.20 Callcenters	0	0	0	0	0	0	0

Faillissementsstatistiek, verdeling naar activiteit, klasse van tewerkstelling en per Gewest**Aantal ingeleide faillissementsdossiers in december 2008 : het Rijk**

Activiteit	Klasse van tewerkstelling		Totaal
	500 - 999	1000 en meer	
78.1 Arbeidsbureaus	0	0	0
78.10 Arbeidsbureaus	0	0	0
78.2 Uitzendbureaus	0	0	1
78.20 Uitzendbureaus	0	0	1
78.3 Andere vormen van arbeidsbemiddeling	0	0	0
78.30 Andere vormen van arbeidsbemiddeling	0	0	0
79 Reisbureaus, reisorganisatoren, reserveringsbureaus en aanverwante activiteiten	0	0	2
79.1 Reisbureaus en reisorganisatoren	0	0	2
79.11 Reisbureaus	0	0	2
79.12 Reisorganisatoren	0	0	0
79.9 Reserveringsbureaus en aanverwante activiteiten	0	0	0
79.90 Reserveringsbureaus en aanverwante activiteiten	0	0	0
80 Beveiligings- en opsporingsdiensten	0	0	3
80.1 Particuliere beveiliging	0	0	3
80.10 Particuliere beveiliging	0	0	3
80.2 Diensten in verband met beveiligingssystemen	0	0	0
80.20 Diensten in verband met beveiligingssystemen	0	0	0
80.3 Opsporingsdiensten	0	0	0
80.30 Opsporingsdiensten	0	0	0
81 Diensten in verband met gebouwen; landschapsverzorging	0	0	11
81.1 Diverse ondersteunende activiteiten ten behoeve van voorzieningen	0	0	0
81.10 Diverse ondersteunende activiteiten ten behoeve van voorzieningen	0	0	0
81.2 Reiniging	0	0	7
81.21 Algemene reiniging van gebouwen	0	0	5
81.22 Overige reiniging van gebouwen; industriële reiniging	0	0	2
81.29 Andere reinigingsactiviteiten	0	0	0
81.3 Landschapsverzorging	0	0	4
81.30 Landschapsverzorging	0	0	4
82 Administratieve en ondersteunende activiteiten ten behoeve van kantoren en overige zakelijke activiteiten	0	0	11
82.1 Administratieve en ondersteunende activiteiten ten behoeve van kantoren	0	0	2
82.11 Diverse administratieve activiteiten ten behoeve van kantoren	0	0	0
82.19 Fotokopiëren, documentvoorbereiding en andere gespecialiseerde ondersteunende activiteiten ten behoeve van kantoren	0	0	2
82.2 Callcenters	0	0	0
82.20 Callcenters	0	0	0

Faillissementsstatistiek in 2008

Faillissementsstatistiek, verdeling naar activiteit, klasse van tewerkstelling en per Gewest

Aantal ingeleide faillissementsdossiers in december 2008 : het Rijk

Activiteit		Klasse van tewerkstelling						
		0 - 4	5 - 9	10 - 19	20 - 49	50 - 99	100 - 199	200 - 499
82.3	Organisatie van congressen en beurzen	2	0	0	0	0	0	0
82.30	Organisatie van congressen en beurzen	2	0	0	0	0	0	0
82.9	Zakelijke dienstverlening, n.e.g.	7	0	0	0	0	0	0
82.91	Incasso- en kredietbureaus	0	0	0	0	0	0	0
82.92	Verpakkingsbedrijven	0	0	0	0	0	0	0
82.99	Overige zakelijke dienstverlening, n.e.g.	7	0	0	0	0	0	0
O	Openbaar bestuur en defensie; verplichte sociale verzekeringen	0	0	0	0	0	0	0
84	Openbaar bestuur en defensie; verplichte sociale verzekeringen	0	0	0	0	0	0	0
84.1	Openbaar bestuur	0	0	0	0	0	0	0
84.11	Algemeen overheidsbestuur	0	0	0	0	0	0	0
84.12	Openbaar bestuur op het gebied van gezondheidszorg, onderwijs, cultuur en andere sociale dienstverlening, exclusief sociale verzekeringen	0	0	0	0	0	0	0
84.2	Algemene overheidsdiensten	0	0	0	0	0	0	0
84.24	Openbare orde en veiligheid	0	0	0	0	0	0	0
P	Onderwijs	1	1	0	0	0	0	0
85	Onderwijs	1	1	0	0	0	0	0
85.2	Basisonderwijs	0	0	0	0	0	0	0
85.20	Basisonderwijs	0	0	0	0	0	0	0
85.3	Voortgezet onderwijs	0	0	0	0	0	0	0
85.31	Algemeen vormend voortgezet onderwijs	0	0	0	0	0	0	0
85.32	Voortgezet technisch en beroepsonderwijs	0	0	0	0	0	0	0
85.5	Overig onderwijs	1	1	0	0	0	0	0
85.51	Sport- en recreatieonderwijs	0	0	0	0	0	0	0
85.52	Cultureel onderwijs	1	0	0	0	0	0	0
85.53	Autorijscholen	0	1	0	0	0	0	0
85.59	Overig onderwijs, n.e.g.	0	0	0	0	0	0	0
85.6	Onderwijsondersteunende activiteiten	0	0	0	0	0	0	0
85.60	Onderwijsondersteunende activiteiten	0	0	0	0	0	0	0
Q	Menselijke gezondheidszorg en maatschappelijke dienstverlening	5	0	0	0	0	0	0
86	Menselijke gezondheidszorg	2	0	0	0	0	0	0
86.1	Ziekenhuizen	0	0	0	0	0	0	0
86.10	Ziekenhuizen	0	0	0	0	0	0	0
86.2	Praktijken van artsen en tandartsen	1	0	0	0	0	0	0
86.21	Huisartspraktijken	0	0	0	0	0	0	0
86.22	Praktijken van specialisten	0	0	0	0	0	0	0
86.23	Tandartspraktijken	1	0	0	0	0	0	0
86.9	Overige menselijke gezondheidszorg	1	0	0	0	0	0	0
86.90	Overige menselijke gezondheidszorg	1	0	0	0	0	0	0
87	Tehuizen	3	0	0	0	0	0	0

Faillissementsstatistiek, verdeling naar activiteit, klasse van tewerkstelling en per Gewest
Aantal ingeleide faillissementsdossiers in december 2008 : het Rijk

Activiteit	Klasse van tewerkstelling		Totaal
	500 - 999	1000 en meer	
82.3 Organisatie van congressen en beurzen	0	0	2
82.30 Organisatie van congressen en beurzen	0	0	2
82.9 Zakelijke dienstverlening, n.e.g.	0	0	7
82.91 Incasso- en kredietbureaus	0	0	0
82.92 Verpakkingsbedrijven	0	0	0
82.99 Overige zakelijke dienstverlening, n.e.g.	0	0	7
O Openbaar bestuur en defensie; verplichte sociale verzekeringen	0	0	0
84 Openbaar bestuur en defensie; verplichte sociale verzekeringen	0	0	0
84.1 Openbaar bestuur	0	0	0
84.11 Algemeen overheidsbestuur	0	0	0
84.12 Openbaar bestuur op het gebied van gezondheidszorg, onderwijs, cultuur en andere sociale dienstverlening, exclusief sociale verzekeringen	0	0	0
84.2 Algemene overheidsdiensten	0	0	0
84.24 Openbare orde en veiligheid	0	0	0
P Onderwijs	0	0	2
85 Onderwijs	0	0	2
85.2 Basisonderwijs	0	0	0
85.20 Basisonderwijs	0	0	0
85.3 Voortgezet onderwijs	0	0	0
85.31 Algemeen vormend voortgezet onderwijs	0	0	0
85.32 Voortgezet technisch en beroepsonderwijs	0	0	0
85.5 Overig onderwijs	0	0	2
85.51 Sport- en recreatieonderwijs	0	0	0
85.52 Cultureel onderwijs	0	0	1
85.53 Autorijscholen	0	0	1
85.59 Overig onderwijs, n.e.g.	0	0	0
85.6 Onderwijsondersteunende activiteiten	0	0	0
85.60 Onderwijsondersteunende activiteiten	0	0	0
Q Menselijke gezondheidszorg en maatschappelijke dienstverlening	0	0	5
86 Menselijke gezondheidszorg	0	0	2
86.1 Ziekenhuizen	0	0	0
86.10 Ziekenhuizen	0	0	0
86.2 Praktijken van artsen en tandartsen	0	0	1
86.21 Huisartspraktijken	0	0	0
86.22 Praktijken van specialisten	0	0	0
86.23 Tandartspraktijken	0	0	1
86.9 Overige menselijke gezondheidszorg	0	0	1
86.90 Overige menselijke gezondheidszorg	0	0	1
87 Tehuizen	0	0	3

Faillissementsstatistiek in 2008

Faillissementsstatistiek, verdeling naar activiteit, klasse van tewerkstelling en per Gewest

Aantal ingeleide faillissementsdossiers in december 2008 : het Rijk

Activiteit	Klasse van tewerkstelling						
	0 - 4	5 - 9	10 - 19	20 - 49	50 - 99	100 - 199	200 - 499
87.1 Verpleegtehuizen	1	0	0	0	0	0	0
87.10 Verpleegtehuizen	1	0	0	0	0	0	0
87.2 Inrichtingen voor geestelijk en psychisch gehandicapten en drugsgebruikers	0	0	0	0	0	0	0
87.20 Inrichtingen voor geestelijk en psychisch gehandicapten en drugsgebruikers	0	0	0	0	0	0	0
87.3 Thuisverzorging voor ouderen en lichamelijk gehandicapten	1	0	0	0	0	0	0
87.30 Tehuizen voor ouderen en lichamelijk gehandicapten	1	0	0	0	0	0	0
87.9 Overige tehuizen	1	0	0	0	0	0	0
87.90 Overige tehuizen	1	0	0	0	0	0	0
88 Maatschappelijke dienstverlening waarbij geen onderdak wordt verschaft	0	0	0	0	0	0	0
88.1 Maatschappelijke dienstverlening waarbij geen onderdak wordt verschaft, voor ouderen en lichamelijk gehandicapten	0	0	0	0	0	0	0
88.10 Maatschappelijke dienstverlening waarbij geen onderdak wordt verschaft, voor ouderen en lichamelijk gehandicapten	0	0	0	0	0	0	0
88.9 Overige maatschappelijke dienstverlening waarbij geen onderdak wordt verschaft	0	0	0	0	0	0	0
88.91 Kinderdagverblijven	0	0	0	0	0	0	0
88.99 Overige maatschappelijke dienstverlening waarbij geen onderdak wordt verschaft, n.e.g.	0	0	0	0	0	0	0
R Kunst, amusement en recreatie	11	0	0	1	0	0	0
90 Creatieve activiteiten, kunst en amusement	3	0	0	0	0	0	0
90.0 Creatieve activiteiten, kunst en amusement	3	0	0	0	0	0	0
90.01 Uitvoerende kunsten	1	0	0	0	0	0	0
90.02 Ondersteunende activiteiten voor uitvoerende kunsten	0	0	0	0	0	0	0
90.03 Scheppende kunsten	1	0	0	0	0	0	0
90.04 Exploitatie van zalen	1	0	0	0	0	0	0
91 Bibliotheken, archieven, musea en overige culturele activiteiten	0	0	0	0	0	0	0
91.0 Bibliotheken, archieven, musea en overige culturele activiteiten	0	0	0	0	0	0	0
91.01 Bibliotheken en archieven	0	0	0	0	0	0	0
91.02 Musea	0	0	0	0	0	0	0
91.03 Exploitatie van monumenten en dergelijke toeristenattracties	0	0	0	0	0	0	0
91.04 Botanische tuinen, dierentuinen en natuurreservaten	0	0	0	0	0	0	0
92 Loterijen en kansspelen	2	0	0	1	0	0	0
92.0 Loterijen en kansspelen	2	0	0	1	0	0	0
92.00 Loterijen en kansspelen	2	0	0	1	0	0	0
93 Sport, ontspanning en recreatie	6	0	0	0	0	0	0

Faillissementsstatistiek, verdeling naar activiteit, klasse van tewerkstelling en per Gewest**Aantal ingeleide faillissementsdossiers in december 2008 : het Rijk**

Activiteit	Klasse van tewerkstelling		Totaal
	500 - 999	1000 en meer	
87.1 Verpleegtehuizen	0	0	1
87.10 Verpleegtehuizen	0	0	1
87.2 Inrichtingen voor geestelijk en psychisch gehandicapten en drugsgebruikers	0	0	0
87.20 Inrichtingen voor geestelijk en psychisch gehandicapten en drugsgebruikers	0	0	0
87.3 Thuisverzorging voor ouderen en lichamelijk gehandicapten	0	0	1
87.30 Tehuizen voor ouderen en lichamelijk gehandicapten	0	0	1
87.9 Overige tehuizen	0	0	1
87.90 Overige tehuizen	0	0	1
88 Maatschappelijke dienstverlening waarbij geen onderdak wordt verschaft	0	0	0
88.1 Maatschappelijke dienstverlening waarbij geen onderdak wordt verschaft, voor ouderen en lichamelijk gehandicapten	0	0	0
88.10 Maatschappelijke dienstverlening waarbij geen onderdak wordt verschaft, voor ouderen en lichamelijk gehandicapten	0	0	0
88.9 Overige maatschappelijke dienstverlening waarbij geen onderdak wordt verschaft	0	0	0
88.91 Kinderdagverblijven	0	0	0
88.99 Overige maatschappelijke dienstverlening waarbij geen onderdak wordt verschaft, n.e.g.	0	0	0
R Kunst, amusement en recreatie	0	0	12
90 Creatieve activiteiten, kunst en amusement	0	0	3
90.0 Creatieve activiteiten, kunst en amusement	0	0	3
90.01 Uitvoerende kunsten	0	0	1
90.02 Ondersteunende activiteiten voor uitvoerende kunsten	0	0	0
90.03 Scheppende kunsten	0	0	1
90.04 Exploitatie van zalen	0	0	1
91 Bibliotheken, archieven, musea en overige culturele activiteiten	0	0	0
91.0 Bibliotheken, archieven, musea en overige culturele activiteiten	0	0	0
91.01 Bibliotheken en archieven	0	0	0
91.02 Musea	0	0	0
91.03 Exploitatie van monumenten en dergelijke toeristenattracties	0	0	0
91.04 Botanische tuinen, dierentuinen en natuurreservaten	0	0	0
92 Loterijen en kansspelen	0	0	3
92.0 Loterijen en kansspelen	0	0	3
92.00 Loterijen en kansspelen	0	0	3
93 Sport, ontspanning en recreatie	0	0	6

Faillissementsstatistiek in 2008

Faillissementsstatistiek, verdeling naar activiteit, klasse van tewerkstelling en per Gewest

Aantal ingeleide faillissementsdossiers in december 2008 : het Rijk

Activiteit	Klasse van tewerkstelling						
	0 - 4	5 - 9	10 - 19	20 - 49	50 - 99	100 - 199	200 - 499
93.1 Sport	4	0	0	0	0	0	0
93.11 Exploitatie van sportaccommodaties	1	0	0	0	0	0	0
93.12 Sportclubs	1	0	0	0	0	0	0
93.13 Fitnesscentra	2	0	0	0	0	0	0
93.19 Overige sport	0	0	0	0	0	0	0
93.2 Ontspanning en recreatie	2	0	0	0	0	0	0
93.21 Pret- en themaparken	1	0	0	0	0	0	0
93.29 Overige ontspanning en recreatie	1	0	0	0	0	0	0
S Overige diensten	19	1	0	0	0	0	0
94 Verenigingen	1	0	0	0	0	0	0
94.1 Bedrijfs-, werkgevers- en beroepsorganisaties	0	0	0	0	0	0	0
94.11 Bedrijfs- en werkgeversorganisaties	0	0	0	0	0	0	0
94.12 Beroepsorganisaties	0	0	0	0	0	0	0
94.9 Overige verenigingen	1	0	0	0	0	0	0
94.92 Politieke organisaties	0	0	0	0	0	0	0
94.99 Overige verenigingen, n.e.g.	1	0	0	0	0	0	0
95 Reparatie van computers en consumentenartikelen	0	0	0	0	0	0	0
95.1 Reparatie van computers en communicatieapparatuur	0	0	0	0	0	0	0
95.11 Reparatie van computers en randapparatuur	0	0	0	0	0	0	0
95.12 Reparatie van communicatieapparatuur	0	0	0	0	0	0	0
95.2 Reparatie van consumentenartikelen	0	0	0	0	0	0	0
95.21 Reparatie van consumentenelektronica	0	0	0	0	0	0	0
95.22 Reparatie van huishoudapparaten en van werktuigen voor gebruik in huis en tuin	0	0	0	0	0	0	0
95.23 Reparatie van schoeisel en lederwaren	0	0	0	0	0	0	0
95.24 Reparatie van meubelen en stoffering	0	0	0	0	0	0	0
95.25 Reparatie van uurwerken en sieraden	0	0	0	0	0	0	0
95.29 Reparatie van andere consumentenartikelen	0	0	0	0	0	0	0
96 Overige persoonlijke diensten	18	1	0	0	0	0	0
96.0 Overige persoonlijke diensten	18	1	0	0	0	0	0
96.01 Wassen en (chemisch) reinigen van textiel en bontproducten	1	0	0	0	0	0	0
96.02 Haar- en schoonheidsverzorging	6	1	0	0	0	0	0
96.03 Begraveniswezen	0	0	0	0	0	0	0
96.04 Sauna's, solaría, baden enz.	4	0	0	0	0	0	0
96.09 Overige persoonlijke diensten, n.e.g.	7	0	0	0	0	0	0

Faillissementsstatistiek, verdeling naar activiteit, klasse van tewerkstelling en per Gewest

Aantal ingeleide faillissementsdossiers in december 2008 : het Rijk

Activiteit	Klasse van tewerkstelling		Totaal
	500 - 999	1000 en meer	
93.1 Sport	0	0	4
93.11 Exploitatie van sportaccommodaties	0	0	1
93.12 Sportclubs	0	0	1
93.13 Fitnesscentra	0	0	2
93.19 Overige sport	0	0	0
93.2 Ontspanning en recreatie	0	0	2
93.21 Pret- en themaparken	0	0	1
93.29 Overige ontspanning en recreatie	0	0	1
S Overige diensten	0	0	20
94 Verenigingen	0	0	1
94.1 Bedrijfs-, werkgevers- en beroepsorganisaties	0	0	0
94.11 Bedrijfs- en werkgeversorganisaties	0	0	0
94.12 Beroepsorganisaties	0	0	0
94.9 Overige verenigingen	0	0	1
94.92 Politieke organisaties	0	0	0
94.99 Overige verenigingen, n.e.g.	0	0	1
95 Reparatie van computers en consumentenartikelen	0	0	0
95.1 Reparatie van computers en communicatieapparatuur	0	0	0
95.11 Reparatie van computers en randapparatuur	0	0	0
95.12 Reparatie van communicatieapparatuur	0	0	0
95.2 Reparatie van consumentenartikelen	0	0	0
95.21 Reparatie van consumentenelektronica	0	0	0
95.22 Reparatie van huishoudapparaten en van werktuigen voor gebruik in huis en tuin	0	0	0
95.23 Reparatie van schoeisel en lederwaren	0	0	0
95.24 Reparatie van meubelen en stoffering	0	0	0
95.25 Reparatie van uurwerken en sieraden	0	0	0
95.29 Reparatie van andere consumentenartikelen	0	0	0
96 Overige persoonlijke diensten	0	0	19
96.0 Overige persoonlijke diensten	0	0	19
96.01 Wassen en (chemisch) reinigen van textiel en bontproducten	0	0	1
96.02 Haar- en schoonheidsverzorging	0	0	7
96.03 Begrafniswezen	0	0	0
96.04 Sauna's, solaria, baden enz.	0	0	4
96.09 Overige persoonlijke diensten, n.e.g.	0	0	7

Faillissementsstatistiek in 2008

Faillissementsstatistiek, verdeling naar activiteit, klasse van tewerkstelling en per Gewest

Aantal ingeleide faillissementsdossiers in december 2008 : het Rijk

Activiteit	Klasse van tewerkstelling						
	0 - 4	5 - 9	10 - 19	20 - 49	50 - 99	100 - 199	200 - 499
T Huishoudens als werkgever; niet-gedifferentieerde productie van goederen en diensten door huishoudens voor eigen gebruik	0	0	0	0	0	0	0
97 Huishoudens als werkgever van huishoudelijk personeel	0	0	0	0	0	0	0
97.0 Huishoudens als werkgever van huishoudelijk personeel	0	0	0	0	0	0	0
97.00 Huishoudens als werkgever van huishoudelijk personeel	0	0	0	0	0	0	0
98 Niet-gedifferentieerde productie van goederen en diensten door particuliere huishoudens voor eigen gebruik	0	0	0	0	0	0	0
98.2 Niet-gedifferentieerde productie van goederen en diensten door particuliere huishoudens voor eigen gebruik	0	0	0	0	0	0	0
98.20 Niet-gedifferentieerde productie van goederen en diensten door particuliere huishoudens voor eigen gebruik	0	0	0	0	0	0	0
U Extraterritoriale organisaties en lichamen	0	0	0	0	0	0	0
99 Extraterritoriale organisaties en lichamen	0	0	0	0	0	0	0
99.0 Extraterritoriale organisaties en lichamen	0	0	0	0	0	0	0
99.00 Extraterritoriale organisaties en lichamen	0	0	0	0	0	0	0
Onbekende economische activiteit	32	0	0	0	0	0	0
Totaal	766	50	27	12	3	0	0

Faillissementsstatistiek, verdeling naar activiteit, klasse van tewerkstelling en per Gewest

Aantal ingeleide faillissementsdossiers in december 2008 : het Rijk

	Activiteit	Klasse van tewerkstelling		Totaal
		500 - 999	1000 en meer	
T	Huishoudens als werkgever; niet-gedifferentieerde productie van goederen en diensten door huishoudens voor eigen gebruik	0	0	0
97	Huishoudens als werkgever van huishoudelijk personeel	0	0	0
97.0	Huishoudens als werkgever van huishoudelijk personeel	0	0	0
97.00	Huishoudens als werkgever van huishoudelijk personeel	0	0	0
98	Niet-gedifferentieerde productie van goederen en diensten door particuliere huishoudens voor eigen gebruik	0	0	0
98.2	Niet-gedifferentieerde productie van goederen en diensten door particuliere huishoudens voor eigen gebruik	0	0	0
98.20	Niet-gedifferentieerde productie van goederen en diensten door particuliere huishoudens voor eigen gebruik	0	0	0
U	Extraterritoriale organisaties en lichamen	0	0	0
99	Extraterritoriale organisaties en lichamen	0	0	0
99.0	Extraterritoriale organisaties en lichamen	0	0	0
99.00	Extraterritoriale organisaties en lichamen	0	0	0
	Onbekende economische activiteit	0	0	32
	Totaal	0	0	858

Faillissementsstatistiek in 2008

Faillissementsstatistiek, verdeling naar activiteit, klasse van tewerkstelling en per Gewest

Aantal ingeleide faillissementsdossiers in oktober 2008 : Brussels Hoofdstedelijk Gewest

Activiteit	Klasse van tewerkstelling						
	0 - 4	5 - 9	10 - 19	20 - 49	50 - 99	100 - 199	200 - 499
A Landbouw, bosbouw en visserij	0	0	0	0	0	0	0
01 Teelt van gewassen, veeteelt, jacht en diensten in verband met deze activiteiten	0	0	0	0	0	0	0
01.1 Teelt van eenjarige gewassen	0	0	0	0	0	0	0
01.11 Teelt van granen (m.u.v. rijst), peulgewassen en oliehoudende zaden	0	0	0	0	0	0	0
01.13 Teelt van groenten, meloenen en wortel- en knolgewassen	0	0	0	0	0	0	0
01.19 Teelt van andere eenjarige gewassen	0	0	0	0	0	0	0
01.2 Teelt van meerjarige gewassen	0	0	0	0	0	0	0
01.21 Teelt van druiven	0	0	0	0	0	0	0
01.24 Teelt van pit- en steenvruchten	0	0	0	0	0	0	0
01.29 Teelt van andere meerjarige gewassen	0	0	0	0	0	0	0
01.3 Plantenvermeerdering	0	0	0	0	0	0	0
01.30 Plantenvermeerdering	0	0	0	0	0	0	0
01.4 Veeteelt	0	0	0	0	0	0	0
01.41 Fokken van melkvee	0	0	0	0	0	0	0
01.42 Fokken van andere runderen en buffels	0	0	0	0	0	0	0
01.43 Fokken van paarden en andere paardachtigen	0	0	0	0	0	0	0
01.45 Fokken van schapen en geiten	0	0	0	0	0	0	0
01.46 Fokken van varkens	0	0	0	0	0	0	0
01.47 Fokken van pluimvee	0	0	0	0	0	0	0
01.49 Fokken van andere dieren	0	0	0	0	0	0	0
01.5 Gemengd bedrijf	0	0	0	0	0	0	0
01.50 Gemengd bedrijf	0	0	0	0	0	0	0
01.6 Ondersteunende activiteiten in verband met de landbouw; activiteiten met betrekking tot gewassen na de oogst	0	0	0	0	0	0	0
01.61 Ondersteunende activiteiten in verband met de teelt van gewassen	0	0	0	0	0	0	0
01.62 Ondersteunende activiteiten in verband met de veeteelt	0	0	0	0	0	0	0
01.7 Jacht, zetten van vallen en diensten in verband met deze activiteiten	0	0	0	0	0	0	0
01.70 Jacht, zetten van vallen en diensten in verband met deze activiteiten	0	0	0	0	0	0	0
02 Bosbouw en de exploitatie van bossen	0	0	0	0	0	0	0
02.1 Bosbouw	0	0	0	0	0	0	0
02.10 Bosbouw	0	0	0	0	0	0	0
02.2 Exploitatie van bossen	0	0	0	0	0	0	0
02.20 Exploitatie van bossen	0	0	0	0	0	0	0
02.4 Ondersteunende diensten in verband met de bosbouw	0	0	0	0	0	0	0
02.40 Ondersteunende diensten in verband met de bosbouw	0	0	0	0	0	0	0
03 Visserij en aquacultuur	0	0	0	0	0	0	0
03.1 Visserij	0	0	0	0	0	0	0
03.11 Zeevisserij	0	0	0	0	0	0	0
03.2 Aquacultuur	0	0	0	0	0	0	0
03.21 Mariene aquacultuur	0	0	0	0	0	0	0
03.22 Aquacultuur in zoet water	0	0	0	0	0	0	0
B Winning van delfstoffen	0	0	0	0	0	0	0
08 Overige winning van delfstoffen	0	0	0	0	0	0	0

Faillissementsstatistiek, verdeling naar activiteit, klasse van tewerkstelling en per Gewest**Aantal ingeleide faillissementsdossiers in oktober 2008 : Brussels Hoofdstedelijk Gewest**

Activiteit	Klasse van tewerkstelling		Totaal
	500 - 999	1000 en meer	
A Landbouw, bosbouw en visserij	0	0	0
01 Teelt van gewassen, veeteelt, jacht en diensten in verband met deze activiteiten	0	0	0
01.1 Teelt van eenjarige gewassen	0	0	0
01.11 Teelt van granen (m.u.v. rijst), peulgewassen en oliehoudende zaden	0	0	0
01.13 Teelt van groenten, meloenen en wortel- en knolgewassen	0	0	0
01.19 Teelt van andere eenjarige gewassen	0	0	0
01.2 Teelt van meerjarige gewassen	0	0	0
01.21 Teelt van druiven	0	0	0
01.24 Teelt van pit- en steenvruchten	0	0	0
01.29 Teelt van andere meerjarige gewassen	0	0	0
01.3 Plantenvermeerdering	0	0	0
01.30 Plantenvermeerdering	0	0	0
01.4 Veeteelt	0	0	0
01.41 Fokken van melkvee	0	0	0
01.42 Fokken van andere runderen en buffels	0	0	0
01.43 Fokken van paarden en andere paardachtigen	0	0	0
01.45 Fokken van schapen en geiten	0	0	0
01.46 Fokken van varkens	0	0	0
01.47 Fokken van pluimvee	0	0	0
01.49 Fokken van andere dieren	0	0	0
01.5 Gemengd bedrijf	0	0	0
01.50 Gemengd bedrijf	0	0	0
01.6 Ondersteunende activiteiten in verband met de landbouw; activiteiten met betrekking tot gewassen na de oogst	0	0	0
01.61 Ondersteunende activiteiten in verband met de teelt van gewassen	0	0	0
01.62 Ondersteunende activiteiten in verband met de veeteelt	0	0	0
01.7 Jacht, zetten van vallen en diensten in verband met deze activiteiten	0	0	0
01.70 Jacht, zetten van vallen en diensten in verband met deze activiteiten	0	0	0
02 Bosbouw en de exploitatie van bossen	0	0	0
02.1 Bosbouw	0	0	0
02.10 Bosbouw	0	0	0
02.2 Exploitatie van bossen	0	0	0
02.20 Exploitatie van bossen	0	0	0
02.4 Ondersteunende diensten in verband met de bosbouw	0	0	0
02.40 Ondersteunende diensten in verband met de bosbouw	0	0	0
03 Visserij en aquacultuur	0	0	0
03.1 Visserij	0	0	0
03.11 Zeevisserij	0	0	0
03.2 Aquacultuur	0	0	0
03.21 Mariene aquacultuur	0	0	0
03.22 Aquacultuur in zoet water	0	0	0
B Winning van delfstoffen	0	0	0
08 Overige winning van delfstoffen	0	0	0

Faillissementsstatistiek in 2008

Faillissementsstatistiek, verdeling naar activiteit, klasse van tewerkstelling en per Gewest

Aantal ingeleide faillissementsdossiers in oktober 2008 : Brussels Hoofdstedelijk Gewest

Activiteit	Klasse van tewerkstelling						
	0 - 4	5 - 9	10 - 19	20 - 49	50 - 99	100 - 199	200 - 499
08.1	0	0	0	0	0	0	0
08.11	0	0	0	0	0	0	0
08.12	0	0	0	0	0	0	0
08.9	0	0	0	0	0	0	0
08.91	0	0	0	0	0	0	0
08.99	0	0	0	0	0	0	0
09	0	0	0	0	0	0	0
09.1	0	0	0	0	0	0	0
09.10	0	0	0	0	0	0	0
09.9	0	0	0	0	0	0	0
09.90	0	0	0	0	0	0	0
C Industrie	1	1	0	0	0	0	0
10	0	0	0	0	0	0	0
10.1	0	0	0	0	0	0	0
10.11	0	0	0	0	0	0	0
10.12	0	0	0	0	0	0	0
10.13	0	0	0	0	0	0	0
10.2	0	0	0	0	0	0	0
10.20	0	0	0	0	0	0	0
10.3	0	0	0	0	0	0	0
10.31	0	0	0	0	0	0	0
10.32	0	0	0	0	0	0	0
10.39	0	0	0	0	0	0	0
10.5	0	0	0	0	0	0	0
10.51	0	0	0	0	0	0	0
10.52	0	0	0	0	0	0	0
10.6	0	0	0	0	0	0	0
10.61	0	0	0	0	0	0	0
10.62	0	0	0	0	0	0	0
10.7	0	0	0	0	0	0	0
10.71	0	0	0	0	0	0	0

Faillissementsstatistiek, verdeling naar activiteit, klasse van tewerkstelling en per Gewest**Aantal ingeleide faillissementsdossiers in oktober 2008 : Brussels Hoofdstedelijk Gewest**

Activiteit	Klasse van tewerkstelling		Totaal
	500 - 999	1000 en meer	
08.1 Wining van steen, zand en klei	0	0	0
08.11 Wining van bouw- en siersteen, kalksteen, gips, krijt en leisteen	0	0	0
08.12 Wining van grind, zand, klei en kaolien	0	0	0
08.9 Wining van delfstoffen, n.e.g.	0	0	0
08.91 Wining van mineralen voor de chemische en de kunstmestindustrie	0	0	0
08.99 Overige winning van delfstoffen, n.e.g	0	0	0
09 Ondersteunende activiteiten in verband met de mijnbouw	0	0	0
09.1 Ondersteunende activiteiten in verband met de aardolie- en aardgaswinning	0	0	0
09.10 Ondersteunende activiteiten in verband met de aardolie- en aardgaswinning	0	0	0
09.9 Ondersteunende activiteiten in verband met de overige winning van delfstoffen	0	0	0
09.90 Ondersteunende activiteiten in verband met de overige winning van delfstoffen	0	0	0
C Industrie	0	0	2
10 Vervaardiging van voedingsmiddelen	0	0	0
10.1 Verwerking en conservering van vlees en vervaardiging van vleesproducten	0	0	0
10.11 Verwerking en conservering van vlees	0	0	0
10.12 Verwerking en conservering van gevogelte	0	0	0
10.13 Vervaardiging van producten van vlees of van gevogelte	0	0	0
10.2 Verwerking en conservering van vis en van schaal- en weekdieren	0	0	0
10.20 Verwerking en conservering van vis en van schaal- en weekdieren	0	0	0
10.3 Verwerking en conservering van groenten en fruit	0	0	0
10.31 Verwerking en conservering van aardappelen	0	0	0
10.32 Vervaardiging van groente- en fruitsappen	0	0	0
10.39 Overige verwerking en conservering van groenten en fruit	0	0	0
10.5 Vervaardiging van zuivelproducten	0	0	0
10.51 Zuivelfabrieken en kaasmakerijen	0	0	0
10.52 Vervaardiging van consumptie-ijs	0	0	0
10.6 Vervaardiging van maalterijproducten, zetmeel en zetmeelproducten	0	0	0
10.61 Vervaardiging van maalterijproducten	0	0	0
10.62 Vervaardiging van zetmeel en zetmeelproducten	0	0	0
10.7 Vervaardiging van bakkerijproducten en deegwaren	0	0	0
10.71 Vervaardiging van brood en van vers banketbakkerswerk	0	0	0

Faillissementsstatistiek in 2008

Faillissementsstatistiek, verdeling naar activiteit, klasse van tewerkstelling en per Gewest

Aantal ingeleide faillissementsdossiers in oktober 2008 : Brussels Hoofdstedelijk Gewest

Activiteit	Klasse van tewerkstelling						
	0 - 4	5 - 9	10 - 19	20 - 49	50 - 99	100 - 199	200 - 499
10.72 Vervaardiging van beschuit en biscuit en van ander houdbaar banketbakkerswerk	0	0	0	0	0	0	0
10.73 Vervaardiging van macaroni, noedels, koeskoes en dergelijke deegwaren	0	0	0	0	0	0	0
10.8 Vervaardiging van andere voedingsmiddelen	0	0	0	0	0	0	0
10.82 Vervaardiging van cacao, chocolade en suikerwerk	0	0	0	0	0	0	0
10.83 Verwerking van thee en koffie	0	0	0	0	0	0	0
10.84 Vervaardiging van specerijen, sauzen en kruiden	0	0	0	0	0	0	0
10.85 Vervaardiging van bereide maaltijden en schotels	0	0	0	0	0	0	0
10.86 Vervaardiging van gehomogeniseerde voedingspreparaten en dieetvoeding	0	0	0	0	0	0	0
10.89 Vervaardiging van andere voedingsmiddelen, n.e.g.	0	0	0	0	0	0	0
10.9 Vervaardiging van diervoeders	0	0	0	0	0	0	0
10.91 Vervaardiging van veevoeders	0	0	0	0	0	0	0
10.92 Vervaardiging van voeders voor huisdieren	0	0	0	0	0	0	0
11 Vervaardiging van dranken	0	0	0	0	0	0	0
11.0 Vervaardiging van dranken	0	0	0	0	0	0	0
11.01 Vervaardiging van gedistilleerde dranken door distilleren, rectificeren en mengen	0	0	0	0	0	0	0
11.02 Vervaardiging van wijn uit druiven	0	0	0	0	0	0	0
11.04 Vervaardiging van andere niet-gedistilleerde gegiste dranken	0	0	0	0	0	0	0
11.05 Vervaardiging van bier	0	0	0	0	0	0	0
11.07 Vervaardiging van frisdranken; productie van mineraalwater en ander gebotteld water	0	0	0	0	0	0	0
12 Vervaardiging van tabaksproducten	0	0	0	0	0	0	0
12.0 Vervaardiging van tabaksproducten	0	0	0	0	0	0	0
12.00 Vervaardiging van tabaksproducten	0	0	0	0	0	0	0
13 Vervaardiging van textiel	0	0	0	0	0	0	0
13.1 Bewerken en spinnen van textielvezels	0	0	0	0	0	0	0
13.10 Bewerken en spinnen van textielvezels	0	0	0	0	0	0	0
13.2 Weven van textiel	0	0	0	0	0	0	0
13.20 Weven van textiel	0	0	0	0	0	0	0
13.3 Textielveredeling	0	0	0	0	0	0	0
13.30 Textielveredeling	0	0	0	0	0	0	0
13.9 Vervaardiging van andere textielproducten	0	0	0	0	0	0	0
13.91 Vervaardiging van gebreide en gehaakte stoffen	0	0	0	0	0	0	0
13.92 Vervaardiging van geconfectioneerde artikelen van textiel, exclusief kleding	0	0	0	0	0	0	0
13.93 Vervaardiging van vloerkleden en tapijt	0	0	0	0	0	0	0
13.94 Vervaardiging van koord, bindgaren, touw en netten	0	0	0	0	0	0	0
13.96 Vervaardiging van ander technisch en industrieel textiel	0	0	0	0	0	0	0
13.99 Vervaardiging van andere textielproducten, n.e.g.	0	0	0	0	0	0	0
14 Vervaardiging van kleding	1	0	0	0	0	0	0
14.1 Vervaardiging van kleding, exclusief bontkleding	1	0	0	0	0	0	0

Faillissementsstatistiek, verdeling naar activiteit, klasse van tewerkstelling en per Gewest**Aantal ingeleide faillissementsdossiers in oktober 2008 : Brussels Hoofdstedelijk Gewest**

	Activiteit	Klasse van tewerkstelling		Totaal
		500 - 999	1000 en meer	
10.72	Vervaardiging van beschuit en biscuit en van ander houdbaar banketbakkerswerk	0	0	0
10.73	Vervaardiging van macaroni, noedels, koeskoes en dergelijke deegwaren	0	0	0
10.8	Vervaardiging van andere voedingsmiddelen	0	0	0
10.82	Vervaardiging van cacao, chocolade en suikerwerk	0	0	0
10.83	Verwerking van thee en koffie	0	0	0
10.84	Vervaardiging van specerijen, sauzen en kruiden	0	0	0
10.85	Vervaardiging van bereide maaltijden en schotels	0	0	0
10.86	Vervaardiging van gehomogeniseerde voedingspreparaten en dieetvoeding	0	0	0
10.89	Vervaardiging van andere voedingsmiddelen, n.e.g.	0	0	0
10.9	Vervaardiging van diervoeders	0	0	0
10.91	Vervaardiging van veevoeders	0	0	0
10.92	Vervaardiging van voeders voor huisdieren	0	0	0
11	Vervaardiging van dranken	0	0	0
11.0	Vervaardiging van dranken	0	0	0
11.01	Vervaardiging van gedistilleerde dranken door distilleren, rectificeren en mengen	0	0	0
11.02	Vervaardiging van wijn uit druiven	0	0	0
11.04	Vervaardiging van andere niet-gedistilleerde gegiste dranken	0	0	0
11.05	Vervaardiging van bier	0	0	0
11.07	Vervaardiging van frisdranken; productie van mineraalwater en ander gebotteld water	0	0	0
12	Vervaardiging van tabaksproducten	0	0	0
12.0	Vervaardiging van tabaksproducten	0	0	0
12.00	Vervaardiging van tabaksproducten	0	0	0
13	Vervaardiging van textiel	0	0	0
13.1	Bewerken en spinnen van textielvezels	0	0	0
13.10	Bewerken en spinnen van textielvezels	0	0	0
13.2	Weven van textiel	0	0	0
13.20	Weven van textiel	0	0	0
13.3	Textielveredeling	0	0	0
13.30	Textielveredeling	0	0	0
13.9	Vervaardiging van andere textielproducten	0	0	0
13.91	Vervaardiging van gebreide en gehaakte stoffen	0	0	0
13.92	Vervaardiging van geconfectioneerde artikelen van textiel, exclusief kleding	0	0	0
13.93	Vervaardiging van vloerkleden en tapijt	0	0	0
13.94	Vervaardiging van koord, bindgaren, touw en netten	0	0	0
13.96	Vervaardiging van ander technisch en industrieel textiel	0	0	0
13.99	Vervaardiging van andere textielproducten, n.e.g.	0	0	0
14	Vervaardiging van kleding	0	0	1
14.1	Vervaardiging van kleding, exclusief bontkleding	0	0	1

Faillissementsstatistiek in 2008

Faillissementsstatistiek, verdeling naar activiteit, klasse van tewerkstelling en per Gewest

Aantal ingeleide faillissementsdossiers in oktober 2008 : Brussels Hoofdstedelijk Gewest

Activiteit	Klasse van tewerkstelling						
	0 - 4	5 - 9	10 - 19	20 - 49	50 - 99	100 - 199	200 - 499
14.11 Vervaardiging van kleding van leer	0	0	0	0	0	0	0
14.12 Vervaardiging van werkkleding	0	0	0	0	0	0	0
14.13 Vervaardiging van andere bovenkleding	1	0	0	0	0	0	0
14.14 Vervaardiging van onderkleding	0	0	0	0	0	0	0
14.19 Vervaardiging van andere kleding en toebehoren	0	0	0	0	0	0	0
14.3 Vervaardiging van gebreide en gehaakte kleding	0	0	0	0	0	0	0
14.31 Vervaardiging van gebreide en gehaakte kousen en sokken	0	0	0	0	0	0	0
14.39 Vervaardiging van andere gebreide en gehaakte kleding	0	0	0	0	0	0	0
15 Vervaardiging van leer en van producten van leer	0	0	0	0	0	0	0
15.1 Looien en bewerken van leer; vervaardiging van koffers, tassen, zadel- en tuigmakerswerk; bereiden en verven van bont	0	0	0	0	0	0	0
15.11 Looien en bereiden van leer; bereiden en verven van bont	0	0	0	0	0	0	0
15.12 Vervaardiging van koffers, tassen en dergelijke en van zadel- en tuigmakerswerk	0	0	0	0	0	0	0
15.2 Vervaardiging van schoeisel	0	0	0	0	0	0	0
15.20 Vervaardiging van schoeisel	0	0	0	0	0	0	0
16 Houtindustrie en vervaardiging van artikelen van hout en van kurk, exclusief meubelen; vervaardiging van artikelen van	0	0	0	0	0	0	0
16.1 Zagen en schaven van hout	0	0	0	0	0	0	0
16.10 Zagen en schaven van hout	0	0	0	0	0	0	0
16.2 Vervaardiging van artikelen van hout, kurk, riet of vlechtwerk	0	0	0	0	0	0	0
16.21 Vervaardiging van finer en van panelen op basis van hout	0	0	0	0	0	0	0
16.22 Vervaardiging van parketvloeren	0	0	0	0	0	0	0
16.23 Vervaardiging van ander schrijn- en timmerwerk	0	0	0	0	0	0	0
16.24 Vervaardiging van houten emballage	0	0	0	0	0	0	0
16.29 Vervaardiging van andere artikelen van hout; vervaardiging van artikelen van kurk, riet of vlechtwerk	0	0	0	0	0	0	0
17 Vervaardiging van papier en papierwaren	0	0	0	0	0	0	0
17.1 Vervaardiging van pulp, papier en karton	0	0	0	0	0	0	0
17.12 Vervaardiging van papier en karton	0	0	0	0	0	0	0
17.2 Vervaardiging van artikelen van papier of karton	0	0	0	0	0	0	0
17.21 Vervaardiging van gegolfd papier en golfkarton en van verpakkingsmateriaal van papier en karton	0	0	0	0	0	0	0
17.23 Vervaardiging van kantoorbenodigdheden van papier	0	0	0	0	0	0	0
17.29 Vervaardiging van andere artikelen van papier of karton	0	0	0	0	0	0	0
18 Drukkerijen, reproductie van opgenomen media	0	1	0	0	0	0	0

Faillissementsstatistiek, verdeling naar activiteit, klasse van tewerkstelling en per Gewest**Aantal ingeleide faillissementsdossiers in oktober 2008 : Brussels Hoofdstedelijk Gewest**

Activiteit	Klasse van tewerkstelling		Totaal
	500 - 999	1000 en meer	
14.11 Vervaardiging van kleding van leer	0	0	0
14.12 Vervaardiging van werkkleding	0	0	0
14.13 Vervaardiging van andere bovenkleding	0	0	1
14.14 Vervaardiging van onderkleding	0	0	0
14.19 Vervaardiging van andere kleding en toebehoren	0	0	0
14.3 Vervaardiging van gebreide en gehaakte kleding	0	0	0
14.31 Vervaardiging van gebreide en gehaakte kousen en sokken	0	0	0
14.39 Vervaardiging van andere gebreide en gehaakte kleding	0	0	0
15 Vervaardiging van leer en van producten van leer	0	0	0
15.1 Looien en bewerken van leer; vervaardiging van koffers, tassen, zadel- en tuigmakerswerk; bereiden en verven van bont	0	0	0
15.11 Looien en bereiden van leer; bereiden en verven van bont	0	0	0
15.12 Vervaardiging van koffers, tassen en dergelijke en van zadel- en tuigmakerswerk	0	0	0
15.2 Vervaardiging van schoeisel	0	0	0
15.20 Vervaardiging van schoeisel	0	0	0
16 Houtindustrie en vervaardiging van artikelen van hout en van kurk, exclusief meubelen; vervaardiging van artikelen van	0	0	0
16.1 Zagen en schaven van hout	0	0	0
16.10 Zagen en schaven van hout	0	0	0
16.2 Vervaardiging van artikelen van hout, kurk, riet of vlechtwerk	0	0	0
16.21 Vervaardiging van fineer en van panelen op basis van hout	0	0	0
16.22 Vervaardiging van parketvloeren	0	0	0
16.23 Vervaardiging van ander schrijn- en timmerwerk	0	0	0
16.24 Vervaardiging van houten emballage	0	0	0
16.29 Vervaardiging van andere artikelen van hout; vervaardiging van artikelen van kurk, riet of vlechtwerk	0	0	0
17 Vervaardiging van papier en papierwaren	0	0	0
17.1 Vervaardiging van pulp, papier en karton	0	0	0
17.12 Vervaardiging van papier en karton	0	0	0
17.2 Vervaardiging van artikelen van papier of karton	0	0	0
17.21 Vervaardiging van gegoldf papier en golfkarton en van verpakkingsmateriaal van papier en karton	0	0	0
17.23 Vervaardiging van kantoorbenodigdheden van papier	0	0	0
17.29 Vervaardiging van andere artikelen van papier of karton	0	0	0
18 Drukkerijen, reproductie van opgenomen media	0	0	1

Faillissementsstatistiek in 2008

Faillissementsstatistiek, verdeling naar activiteit, klasse van tewerkstelling en per Gewest

Aantal ingeleide faillissementsdossiers in oktober 2008 : Brussels Hoofdstedelijk Gewest

Activiteit	Klasse van tewerkstelling						
	0 - 4	5 - 9	10 - 19	20 - 49	50 - 99	100 - 199	200 - 499
18.1 Drukkerijen en diensten in verband met drukkerijen	0	1	0	0	0	0	0
18.11 Krantendrukkerijen	0	0	0	0	0	0	0
18.12 Overige drukkerijen	0	0	0	0	0	0	0
18.13 Prepress- en premediadiensten	0	1	0	0	0	0	0
18.14 Binderijen en aanverwante diensten	0	0	0	0	0	0	0
18.2 Reproductie van opgenomen media	0	0	0	0	0	0	0
18.20 Reproductie van opgenomen media	0	0	0	0	0	0	0
19 Vervaardiging van cokes en van geraffineerde aardolieproducten	0	0	0	0	0	0	0
19.2 Vervaardiging van geraffineerde aardolieproducten	0	0	0	0	0	0	0
19.20 Vervaardiging van geraffineerde aardolieproducten	0	0	0	0	0	0	0
20 Vervaardiging van chemische producten	0	0	0	0	0	0	0
20.1 Vervaardiging van chemische basisproducten, kunstmeststoffen en stikstofverbindingen en van kunststoffen en synthetis	0	0	0	0	0	0	0
20.11 Vervaardiging van industriële gassen	0	0	0	0	0	0	0
20.12 Vervaardiging van kleurstoffen en pigmenten	0	0	0	0	0	0	0
20.13 Vervaardiging van andere anorganische chemische basisproducten	0	0	0	0	0	0	0
20.14 Vervaardiging van andere organische chemische basisproducten	0	0	0	0	0	0	0
20.15 Vervaardiging van kunstmeststoffen en stikstofverbindingen	0	0	0	0	0	0	0
20.16 Vervaardiging van kunststoffen in primaire vormen	0	0	0	0	0	0	0
20.17 Vervaardiging van synthetische rubber in primaire vormen	0	0	0	0	0	0	0
20.3 Vervaardiging van verf, vernis e.d., drukinkt en mastiek	0	0	0	0	0	0	0
20.30 Vervaardiging van verf, vernis e.d., drukinkt en mastiek	0	0	0	0	0	0	0
20.4 Vervaardiging van zeep, wasmiddelen, poets- en reinigingsmiddelen, parfums en toiletartikelen	0	0	0	0	0	0	0
20.41 Vervaardiging van zeep en wasmiddelen, poets- en reinigingsmiddelen	0	0	0	0	0	0	0
20.42 Vervaardiging van parfums en toiletartikelen	0	0	0	0	0	0	0
20.5 Vervaardiging van andere chemische producten	0	0	0	0	0	0	0
20.51 Vervaardiging van kruid en springstoffen	0	0	0	0	0	0	0
20.52 Vervaardiging van lijm	0	0	0	0	0	0	0
20.53 Vervaardiging van etherische oliën	0	0	0	0	0	0	0
20.59 Vervaardiging van andere chemische producten, n.e.g.	0	0	0	0	0	0	0
20.6 Vervaardiging van synthetische en kunstmatige vezels	0	0	0	0	0	0	0
20.60 Vervaardiging van synthetische en kunstmatige vezels	0	0	0	0	0	0	0
21 Vervaardiging van farmaceutische grondstoffen en producten	0	0	0	0	0	0	0
21.1 Vervaardiging van farmaceutische grondstoffen	0	0	0	0	0	0	0
21.10 Vervaardiging van farmaceutische grondstoffen	0	0	0	0	0	0	0

Faillissementsstatistiek, verdeling naar activiteit, klasse van tewerkstelling en per Gewest**Aantal ingeleide faillissementsdossiers in oktober 2008 : Brussels Hoofdstedelijk Gewest**

Activiteit	Klasse van tewerkstelling		Totaal
	500 - 999	1000 en meer	
18.1 Drukkerijen en diensten in verband met drukkerijen	0	0	1
18.11 Krantendrukkerijen	0	0	0
18.12 Overige drukkerijen	0	0	0
18.13 Prepress- en premediadiensten	0	0	1
18.14 Binderijen en aanverwante diensten	0	0	0
18.2 Reproductie van opgenomen media	0	0	0
18.20 Reproductie van opgenomen media	0	0	0
19 Vervaardiging van cokes en van geraffineerde aardolieproducten	0	0	0
19.2 Vervaardiging van geraffineerde aardolieproducten	0	0	0
19.20 Vervaardiging van geraffineerde aardolieproducten	0	0	0
20 Vervaardiging van chemische producten	0	0	0
20.1 Vervaardiging van chemische basisproducten, kunstmeststoffen en stikstofverbindingen en van kunststoffen en synthetis	0	0	0
20.11 Vervaardiging van industriële gassen	0	0	0
20.12 Vervaardiging van kleurstoffen en pigmenten	0	0	0
20.13 Vervaardiging van andere anorganische chemische basisproducten	0	0	0
20.14 Vervaardiging van andere organische chemische basisproducten	0	0	0
20.15 Vervaardiging van kunstmeststoffen en stikstofverbindingen	0	0	0
20.16 Vervaardiging van kunststoffen in primaire vormen	0	0	0
20.17 Vervaardiging van synthetische rubber in primaire vormen	0	0	0
20.3 Vervaardiging van verf, vernis e.d., drukinkt en mastiek	0	0	0
20.30 Vervaardiging van verf, vernis e.d., drukinkt en mastiek	0	0	0
20.4 Vervaardiging van zeep, wasmiddelen, poets- en reinigingsmiddelen, parfums en toiletartikelen	0	0	0
20.41 Vervaardiging van zeep en wasmiddelen, poets- en reinigingsmiddelen	0	0	0
20.42 Vervaardiging van parfums en toiletartikelen	0	0	0
20.5 Vervaardiging van andere chemische producten	0	0	0
20.51 Vervaardiging van kruit en springstoffen	0	0	0
20.52 Vervaardiging van lijm	0	0	0
20.53 Vervaardiging van etherische oliën	0	0	0
20.59 Vervaardiging van andere chemische producten, n.e.g.	0	0	0
20.6 Vervaardiging van synthetische en kunstmatige vezels	0	0	0
20.60 Vervaardiging van synthetische en kunstmatige vezels	0	0	0
21 Vervaardiging van farmaceutische grondstoffen en producten	0	0	0
21.1 Vervaardiging van farmaceutische grondstoffen	0	0	0
21.10 Vervaardiging van farmaceutische grondstoffen	0	0	0

Faillissementsstatistiek in 2008

Faillissementsstatistiek, verdeling naar activiteit, klasse van tewerkstelling en per Gewest

Aantal ingeleide faillissementsdossiers in oktober 2008 : Brussels Hoofdstedelijk Gewest

Activiteit	Klasse van tewerkstelling						
	0 - 4	5 - 9	10 - 19	20 - 49	50 - 99	100 - 199	200 - 499
21.2 Vervaardiging van farmaceutische producten	0	0	0	0	0	0	0
21.20 Vervaardiging van farmaceutische producten	0	0	0	0	0	0	0
22 Vervaardiging van producten van rubber of kunststof	0	0	0	0	0	0	0
22.1 Vervaardiging van producten van rubber	0	0	0	0	0	0	0
22.11 Vervaardiging van binnen- en buitenbanden van rubber; loopvlakvernieuwing	0	0	0	0	0	0	0
22.19 Vervaardiging van andere producten van rubber	0	0	0	0	0	0	0
22.2 Vervaardiging van producten van kunststof	0	0	0	0	0	0	0
22.21 Vervaardiging van platen, vellen, buizen en profielen, van kunststof	0	0	0	0	0	0	0
22.22 Vervaardiging van verpakkingsmateriaal van kunststof	0	0	0	0	0	0	0
22.23 Vervaardiging van kunststofartikelen voor de bouw	0	0	0	0	0	0	0
22.29 Vervaardiging van andere producten van kunststof	0	0	0	0	0	0	0
23 Vervaardiging van andere niet-metaalhoudende minerale producten	0	0	0	0	0	0	0
23.1 Vervaardiging van glas en glaswerk	0	0	0	0	0	0	0
23.11 Vervaardiging van vlakglas	0	0	0	0	0	0	0
23.12 Vormen en bewerken van vlakglas	0	0	0	0	0	0	0
23.13 Vervaardiging van holglas	0	0	0	0	0	0	0
23.14 Vervaardiging van glasvezels	0	0	0	0	0	0	0
23.19 Vervaardiging en bewerking van ander glas (inclusief technisch glaswerk)	0	0	0	0	0	0	0
23.2 Vervaardiging van vuurvaste producten	0	0	0	0	0	0	0
23.20 Vervaardiging van vuurvaste producten	0	0	0	0	0	0	0
23.3 Vervaardiging van producten voor de bouw, van klei	0	0	0	0	0	0	0
23.31 Vervaardiging van keramische tegels en plavuizen	0	0	0	0	0	0	0
23.32 Vervaardiging van bakstenen, tegels en producten voor de bouw, van gebakken klei	0	0	0	0	0	0	0
23.4 Vervaardiging van andere keramische producten	0	0	0	0	0	0	0
23.41 Vervaardiging van huishoudelijk en sieraardewerk	0	0	0	0	0	0	0
23.43 Vervaardiging van isolatoren en isolatiemateriaal, van keramische stoffen	0	0	0	0	0	0	0
23.49 Vervaardiging van andere keramische producten	0	0	0	0	0	0	0
23.5 Vervaardiging van cement, kalk en gips	0	0	0	0	0	0	0
23.51 Vervaardiging van cement	0	0	0	0	0	0	0
23.6 Vervaardiging van artikelen van beton, cement en gips	0	0	0	0	0	0	0
23.61 Vervaardiging van artikelen van beton voor de bouw	0	0	0	0	0	0	0
23.62 Vervaardiging van artikelen van gips voor de bouw	0	0	0	0	0	0	0

Faillissementsstatistiek, verdeling naar activiteit, klasse van tewerkstelling en per Gewest**Aantal ingeleide faillissementsdossiers in oktober 2008 : Brussels Hoofdstedelijk Gewest**

Activiteit	Klasse van tewerkstelling		Totaal
	500 - 999	1000 en meer	
21.2 Vervaardiging van farmaceutische producten	0	0	0
21.20 Vervaardiging van farmaceutische producten	0	0	0
22 Vervaardiging van producten van rubber of kunststof	0	0	0
22.1 Vervaardiging van producten van rubber	0	0	0
22.11 Vervaardiging van binnen- en buitenbanden van rubber; loopvlakvernieuwing	0	0	0
22.19 Vervaardiging van andere producten van rubber	0	0	0
22.2 Vervaardiging van producten van kunststof	0	0	0
22.21 Vervaardiging van platen, vellen, buizen en profielen, van kunststof	0	0	0
22.22 Vervaardiging van verpakkingsmateriaal van kunststof	0	0	0
22.23 Vervaardiging van kunststofartikelen voor de bouw	0	0	0
22.29 Vervaardiging van andere producten van kunststof	0	0	0
23 Vervaardiging van andere niet-metaalhoudende minerale producten	0	0	0
23.1 Vervaardiging van glas en glaswerk	0	0	0
23.11 Vervaardiging van vlakglas	0	0	0
23.12 Vormen en bewerken van vlakglas	0	0	0
23.13 Vervaardiging van holglas	0	0	0
23.14 Vervaardiging van glasvezels	0	0	0
23.19 Vervaardiging en bewerking van ander glas (inclusief technisch glaswerk)	0	0	0
23.2 Vervaardiging van vuurvaste producten	0	0	0
23.20 Vervaardiging van vuurvaste producten	0	0	0
23.3 Vervaardiging van producten voor de bouw, van klei	0	0	0
23.31 Vervaardiging van keramische tegels en plavuizen	0	0	0
23.32 Vervaardiging van bakstenen, tegels en producten voor de bouw, van gebakken klei	0	0	0
23.4 Vervaardiging van andere keramische producten	0	0	0
23.41 Vervaardiging van huishoudelijk en sieraardewerk	0	0	0
23.43 Vervaardiging van isolatoren en isolatiemateriaal, van keramische stoffen	0	0	0
23.49 Vervaardiging van andere keramische producten	0	0	0
23.5 Vervaardiging van cement, kalk en gips	0	0	0
23.51 Vervaardiging van cement	0	0	0
23.6 Vervaardiging van artikelen van beton, cement en gips	0	0	0
23.61 Vervaardiging van artikelen van beton voor de bouw	0	0	0
23.62 Vervaardiging van artikelen van gips voor de bouw	0	0	0

Faillissementsstatistiek in 2008

Faillissementsstatistiek, verdeling naar activiteit, klasse van tewerkstelling en per Gewest

Aantal ingeleide faillissementsdossiers in oktober 2008 : Brussels Hoofdstedelijk Gewest

Activiteit	Klasse van tewerkstelling						
	0 - 4	5 - 9	10 - 19	20 - 49	50 - 99	100 - 199	200 - 499
23.63 Vervaardiging van stortklare beton	0	0	0	0	0	0	0
23.65 Vervaardiging van producten van vezelcement	0	0	0	0	0	0	0
23.69 Vervaardiging van andere artikelen van beton, gips en cement	0	0	0	0	0	0	0
23.7 Houwen, bewerken en afwerken van natuursteen	0	0	0	0	0	0	0
23.70 Houwen, bewerken en afwerken van natuursteen	0	0	0	0	0	0	0
23.9 Vervaardiging van andere schuurmiddelen en niet-metaalhoudende minerale producten n.e.g.	0	0	0	0	0	0	0
23.91 Vervaardiging van schuur-, slijp- en polijstmiddelen	0	0	0	0	0	0	0
23.99 Vervaardiging van andere niet-metaalhoudende minerale producten, n.e.g.	0	0	0	0	0	0	0
24 Vervaardiging van metalen in primaire vorm	0	0	0	0	0	0	0
24.1 Vervaardiging van ijzer en staal en van ferrolegeringen	0	0	0	0	0	0	0
24.10 Vervaardiging van ijzer en staal en van ferrolegeringen	0	0	0	0	0	0	0
24.2 Vervaardiging van buizen, pijpen, holle profielen en fittings daarvoor, van staal	0	0	0	0	0	0	0
24.20 Vervaardiging van buizen, pijpen, holle profielen en fittings daarvoor, van staal	0	0	0	0	0	0	0
24.3 Vervaardiging van andere producten van de eerste verwerking van staal	0	0	0	0	0	0	0
24.31 Koudtrekken van staven	0	0	0	0	0	0	0
24.33 Koudvormen of koudfelsen	0	0	0	0	0	0	0
24.34 Koudtrekken van draad	0	0	0	0	0	0	0
24.4 Productie van edele metalen en van andere non-ferrometalen	0	0	0	0	0	0	0
24.41 Productie van edelmetalen	0	0	0	0	0	0	0
24.42 Productie van aluminium	0	0	0	0	0	0	0
24.43 Productie van lood, zink en tin	0	0	0	0	0	0	0
24.44 Productie van koper	0	0	0	0	0	0	0
24.45 Productie van andere non-ferrometalen	0	0	0	0	0	0	0
24.5 Gieten van metalen	0	0	0	0	0	0	0
24.51 Gieten van ijzer	0	0	0	0	0	0	0
24.53 Gieten van lichte metalen	0	0	0	0	0	0	0
24.54 Gieten van andere non-ferrometalen	0	0	0	0	0	0	0
25 Vervaardiging van producten van metaal, exclusief machines en apparaten	0	0	0	0	0	0	0
25.1 Vervaardiging van metalen constructiewerken	0	0	0	0	0	0	0
25.11 Vervaardiging van metalen constructiewerken en delen daarvan	0	0	0	0	0	0	0
25.12 Vervaardiging van metalen deuren en vensters	0	0	0	0	0	0	0
25.2 Vervaardiging van tanks, reservoirs en bergingsmiddelen, van metaal	0	0	0	0	0	0	0
25.21 Vervaardiging van radiatoren en ketels voor centrale verwarming	0	0	0	0	0	0	0

Faillissementsstatistiek, verdeling naar activiteit, klasse van tewerkstelling en per Gewest**Aantal ingeleide faillissementsdossiers in oktober 2008 : Brussels Hoofdstedelijk Gewest**

Activiteit	Klasse van tewerkstelling		Totaal
	500 - 999	1000 en meer	
23.63 Vervaardiging van stortklare beton	0	0	0
23.65 Vervaardiging van producten van vezelcement	0	0	0
23.69 Vervaardiging van andere artikelen van beton, gips en cement	0	0	0
23.7 Houwen, bewerken en afwerken van natuursteen	0	0	0
23.70 Houwen, bewerken en afwerken van natuursteen	0	0	0
23.9 Vervaardiging van andere schuurmiddelen en niet-metaalhoudende minerale producten n.e.g.	0	0	0
23.91 Vervaardiging van schuur-, slijp- en polijstmiddelen	0	0	0
23.99 Vervaardiging van andere niet-metaalhoudende minerale producten, n.e.g.	0	0	0
24 Vervaardiging van metalen in primaire vorm	0	0	0
24.1 Vervaardiging van ijzer en staal en van ferrolegeringen	0	0	0
24.10 Vervaardiging van ijzer en staal en van ferrolegeringen	0	0	0
24.2 Vervaardiging van buizen, pijpen, holle profielen en fittings daarvoor, van staal	0	0	0
24.20 Vervaardiging van buizen, pijpen, holle profielen en fittings daarvoor, van staal	0	0	0
24.3 Vervaardiging van andere producten van de eerste verwerking van staal	0	0	0
24.31 Koudtrekken van staven	0	0	0
24.33 Koudvormen of koudfelsen	0	0	0
24.34 Koudtrekken van draad	0	0	0
24.4 Productie van edele metalen en van andere non-ferrometalen	0	0	0
24.41 Productie van edelmetalen	0	0	0
24.42 Productie van aluminium	0	0	0
24.43 Productie van lood, zink en tin	0	0	0
24.44 Productie van koper	0	0	0
24.45 Productie van andere non-ferrometalen	0	0	0
24.5 Gieten van metalen	0	0	0
24.51 Gieten van ijzer	0	0	0
24.53 Gieten van lichte metalen	0	0	0
24.54 Gieten van andere non-ferrometalen	0	0	0
25 Vervaardiging van producten van metaal, exclusief machines en apparaten	0	0	0
25.1 Vervaardiging van metalen constructiewerken	0	0	0
25.11 Vervaardiging van metalen constructiewerken en delen daarvan	0	0	0
25.12 Vervaardiging van metalen deuren en vensters	0	0	0
25.2 Vervaardiging van tanks, reservoirs en bergingsmiddelen, van metaal	0	0	0
25.21 Vervaardiging van radiatoren en ketels voor centrale verwarming	0	0	0

Faillissementsstatistiek in 2008

Faillissementsstatistiek, verdeling naar activiteit, klasse van tewerkstelling en per Gewest

Aantal ingeleide faillissementsdossiers in oktober 2008 : Brussels Hoofdstedelijk Gewest

Activiteit	Klasse van tewerkstelling						
	0 - 4	5 - 9	10 - 19	20 - 49	50 - 99	100 - 199	200 - 499
25.29 Vervaardiging van andere tanks, reservoirs en bergingsmiddelen, van metaal	0	0	0	0	0	0	0
25.3 Vervaardiging van stoomketels, exclusief warmwaterketels voor centrale verwarming	0	0	0	0	0	0	0
25.30 Vervaardiging van stoomketels, exclusief warmwaterketels voor centrale verwarming	0	0	0	0	0	0	0
25.4 Vervaardiging van wapens en munitie	0	0	0	0	0	0	0
25.40 Vervaardiging van wapens en munitie	0	0	0	0	0	0	0
25.5 Smeden, persen, stampen en profielwalsen van metaal; poedermetallurgie	0	0	0	0	0	0	0
25.50 Smeden, persen, stampen en profielwalsen van metaal; poedermetallurgie	0	0	0	0	0	0	0
25.6 Oppervlaktebehandeling van metalen; verspanend bewerken van metalen	0	0	0	0	0	0	0
25.61 Oppervlaktebehandeling van metalen	0	0	0	0	0	0	0
25.62 Verspanend bewerken van metalen	0	0	0	0	0	0	0
25.7 Vervaardiging van scharen, messen, bestekken, gereedschap en ijzerwaren	0	0	0	0	0	0	0
25.71 Vervaardiging van scharen, messen, bestekken, enz.	0	0	0	0	0	0	0
25.72 Vervaardiging van hang- en sluitwerk	0	0	0	0	0	0	0
25.73 Vervaardiging van gereedschap	0	0	0	0	0	0	0
25.9 Vervaardiging van andere producten van metaal	0	0	0	0	0	0	0
25.91 Vervaardiging van stalen vaten en dergelijke	0	0	0	0	0	0	0
25.93 Vervaardiging van artikelen van draad en van kettingen en veren	0	0	0	0	0	0	0
25.94 Vervaardiging van bouten, schroeven en moeren	0	0	0	0	0	0	0
25.99 Vervaardiging van andere producten van metaal, n.e.g.	0	0	0	0	0	0	0
26 Vervaardiging van informaticaproducten en van elektronische en optische producten	0	0	0	0	0	0	0
26.1 Vervaardiging van elektronische onderdelen en printplaten	0	0	0	0	0	0	0
26.11 Vervaardiging van elektronische onderdelen	0	0	0	0	0	0	0
26.12 Vervaardiging van elektronische printplaten	0	0	0	0	0	0	0
26.2 Vervaardiging van computers en randapparatuur	0	0	0	0	0	0	0
26.20 Vervaardiging van computers en randapparatuur	0	0	0	0	0	0	0
26.3 Vervaardiging van communicatieapparatuur	0	0	0	0	0	0	0
26.30 Vervaardiging van communicatieapparatuur	0	0	0	0	0	0	0
26.4 Vervaardiging van consumentenelektronica	0	0	0	0	0	0	0
26.40 Vervaardiging van consumentenelektronica	0	0	0	0	0	0	0
26.5 Vervaardiging van meet-, controle- en navigatie-instrumenten en -apparatuur; vervaardiging van uurwerken	0	0	0	0	0	0	0

Faillissementsstatistiek, verdeling naar activiteit, klasse van tewerkstelling en per Gewest**Aantal ingeleide faillissementsdossiers in oktober 2008 : Brussels Hoofdstedelijk Gewest**

Activiteit	Klasse van tewerkstelling		Totaal
	500 - 999	1000 en meer	
25.29 Vervaardiging van andere tanks, reservoirs en bergingsmiddelen, van metaal	0	0	0
25.3 Vervaardiging van stoomketels, exclusief warmwaterketels voor centrale verwarming	0	0	0
25.30 Vervaardiging van stoomketels, exclusief warmwaterketels voor centrale verwarming	0	0	0
25.4 Vervaardiging van wapens en munitie	0	0	0
25.40 Vervaardiging van wapens en munitie	0	0	0
25.5 Smeden, persen, stampen en profielwalsen van metaal; poedermetallurgie	0	0	0
25.50 Smeden, persen, stampen en profielwalsen van metaal; poedermetallurgie	0	0	0
25.6 Oppervlaktebehandeling van metalen; verspanend bewerken van metalen	0	0	0
25.61 Oppervlaktebehandeling van metalen	0	0	0
25.62 Verspanend bewerken van metalen	0	0	0
25.7 Vervaardiging van scharen, messen, bestekken, gereedschap en ijzerwaren	0	0	0
25.71 Vervaardiging van scharen, messen, bestekken, enz.	0	0	0
25.72 Vervaardiging van hang- en sluitwerk	0	0	0
25.73 Vervaardiging van gereedschap	0	0	0
25.9 Vervaardiging van andere producten van metaal	0	0	0
25.91 Vervaardiging van stalen vaten en dergelijke	0	0	0
25.93 Vervaardiging van artikelen van draad en van kettingen en veren	0	0	0
25.94 Vervaardiging van bouten, schroeven en moeren	0	0	0
25.99 Vervaardiging van andere producten van metaal, n.e.g.	0	0	0
26 Vervaardiging van informaticaproducten en van elektronische en optische producten	0	0	0
26.1 Vervaardiging van elektronische onderdelen en printplaten	0	0	0
26.11 Vervaardiging van elektronische onderdelen	0	0	0
26.12 Vervaardiging van elektronische printplaten	0	0	0
26.2 Vervaardiging van computers en randapparatuur	0	0	0
26.20 Vervaardiging van computers en randapparatuur	0	0	0
26.3 Vervaardiging van communicatieapparatuur	0	0	0
26.30 Vervaardiging van communicatieapparatuur	0	0	0
26.4 Vervaardiging van consumentenelektronica	0	0	0
26.40 Vervaardiging van consumentenelektronica	0	0	0
26.5 Vervaardiging van meet-, controle- en navigatie-instrumenten en -apparatuur; vervaardiging van uurwerken	0	0	0

Faillissementsstatistiek in 2008

Faillissementsstatistiek, verdeling naar activiteit, klasse van tewerkstelling en per Gewest

Aantal ingeleide faillissementsdossiers in oktober 2008 : Brussels Hoofdstedelijk Gewest

Activiteit	Klasse van tewerkstelling						
	0 - 4	5 - 9	10 - 19	20 - 49	50 - 99	100 - 199	200 - 499
26.51 Vervaardiging van meet-, controle- en navigatie-instrumenten en -apparatuur	0	0	0	0	0	0	0
26.52 Vervaardiging van uurwerken	0	0	0	0	0	0	0
26.6 Vervaardiging van bestralingsapparatuur en van elektromedische en elektrotherapeutische apparatuur	0	0	0	0	0	0	0
26.60 Vervaardiging van bestralingsapparatuur en van elektromedische en elektrotherapeutische apparatuur	0	0	0	0	0	0	0
26.7 Vervaardiging van optische instrumenten en van foto- en filmapparatuur	0	0	0	0	0	0	0
26.70 Vervaardiging van optische instrumenten en van foto- en filmapparatuur	0	0	0	0	0	0	0
26.8 Vervaardiging van magnetische en optische media	0	0	0	0	0	0	0
26.80 Vervaardiging van magnetische en optische media	0	0	0	0	0	0	0
27 Vervaardiging van elektrische apparatuur	0	0	0	0	0	0	0
27.1 Vervaardiging van elektromotoren, van elektrische generatoren en transformatoren en van schakel- en verdeelinrichtingen	0	0	0	0	0	0	0
27.11 Vervaardiging van elektromotoren en van elektrische generatoren en transformatoren	0	0	0	0	0	0	0
27.12 Vervaardiging van schakel- en verdeelinrichtingen	0	0	0	0	0	0	0
27.2 Vervaardiging van batterijen en accumulatoren	0	0	0	0	0	0	0
27.20 Vervaardiging van batterijen en accumulatoren	0	0	0	0	0	0	0
27.3 Vervaardiging van kabels en van schakelaars, stekkers, stopcontacten e.d.	0	0	0	0	0	0	0
27.32 Vervaardiging van andere elektrische en elektronische kabels	0	0	0	0	0	0	0
27.33 Vervaardiging van andere elektrische en elektronische kabels	0	0	0	0	0	0	0
27.4 Vervaardiging van elektrische verlichtingsbenodigdheden	0	0	0	0	0	0	0
27.40 Vervaardiging van elektrische verlichtingsbenodigdheden	0	0	0	0	0	0	0
27.5 Vervaardiging van huishoudapparaten	0	0	0	0	0	0	0
27.51 Vervaardiging van elektrische huishoudapparaten	0	0	0	0	0	0	0
27.52 Vervaardiging van niet-elektrische huishoudapparaten	0	0	0	0	0	0	0
27.9 Vervaardiging van andere elektrische apparatuur	0	0	0	0	0	0	0
27.90 Vervaardiging van andere elektrische apparatuur	0	0	0	0	0	0	0
28 Vervaardiging van machines, apparaten en werktuigen, n.e.g.	0	0	0	0	0	0	0
28.1 Vervaardiging van machines en apparaten voor algemeen gebruik	0	0	0	0	0	0	0
28.11 Vervaardiging van motoren en turbines, exclusief motoren voor luchtvaartuigen, motorvoertuigen en bromfietsen	0	0	0	0	0	0	0
28.12 Vervaardiging van hydraulische apparatuur	0	0	0	0	0	0	0

Faillissementsstatistiek, verdeling naar activiteit, klasse van tewerkstelling en per Gewest**Aantal ingeleide faillissementsdossiers in oktober 2008 : Brussels Hoofdstedelijk Gewest**

	Activiteit	Klasse van tewerkstelling		Totaal
		500 - 999	1000 en meer	
26.51	Vervaardiging van meet-, controle- en navigatie-instrumenten en -apparatuur	0	0	0
26.52	Vervaardiging van uurwerken	0	0	0
26.6	Vervaardiging van bestralingsapparatuur en van elektromedische en elektrotherapeutische apparatuur	0	0	0
26.60	Vervaardiging van bestralingsapparatuur en van elektromedische en elektrotherapeutische apparatuur	0	0	0
26.7	Vervaardiging van optische instrumenten en van foto- en filmapparatuur	0	0	0
26.70	Vervaardiging van optische instrumenten en van foto- en filmapparatuur	0	0	0
26.8	Vervaardiging van magnetische en optische media	0	0	0
26.80	Vervaardiging van magnetische en optische media	0	0	0
27	Vervaardiging van elektrische apparatuur	0	0	0
27.1	Vervaardiging van elektromotoren, van elektrische generatoren en transformatoren en van schakel- en verdeelinrichtingen	0	0	0
27.11	Vervaardiging van elektromotoren en van elektrische generatoren en transformatoren	0	0	0
27.12	Vervaardiging van schakel- en verdeelinrichtingen	0	0	0
27.2	Vervaardiging van batterijen en accumulatoren	0	0	0
27.20	Vervaardiging van batterijen en accumulatoren	0	0	0
27.3	Vervaardiging van kabels en van schakelaars, stekkers, stopcontacten e.d.	0	0	0
27.32	Vervaardiging van andere elektrische en elektronische kabels	0	0	0
27.33	Vervaardiging van andere elektrische en elektronische kabels	0	0	0
27.4	Vervaardiging van elektrische verlichtingsbenodigdheden	0	0	0
27.40	Vervaardiging van elektrische verlichtingsbenodigdheden	0	0	0
27.5	Vervaardiging van huishoudapparaten	0	0	0
27.51	Vervaardiging van elektrische huishoudapparaten	0	0	0
27.52	Vervaardiging van niet-elektrische huishoudapparaten	0	0	0
27.9	Vervaardiging van andere elektrische apparatuur	0	0	0
27.90	Vervaardiging van andere elektrische apparatuur	0	0	0
28	Vervaardiging van machines, apparaten en werktuigen, n.e.g.	0	0	0
28.1	Vervaardiging van machines en apparaten voor algemeen gebruik	0	0	0
28.11	Vervaardiging van motoren en turbines, exclusief motoren voor luchtvaartuigen, motorvoertuigen en bromfietsen	0	0	0
28.12	Vervaardiging van hydraulische apparatuur	0	0	0

Faillissementsstatistiek in 2008

Faillissementsstatistiek, verdeling naar activiteit, klasse van tewerkstelling en per Gewest

Aantal ingeleide faillissementsdossiers in oktober 2008 : Brussels Hoofdstedelijk Gewest

Activiteit	Klasse van tewerkstelling						
	0 - 4	5 - 9	10 - 19	20 - 49	50 - 99	100 - 199	200 - 499
28.13 Vervaardiging van andere pompen en compressoren	0	0	0	0	0	0	0
28.14 Vervaardiging van andere kranen en dergelijke artikelen	0	0	0	0	0	0	0
28.15 Vervaardiging van tandwielen, lagers en andere drijfwerkelementen	0	0	0	0	0	0	0
28.2 Vervaardiging van andere machines en apparaten voor algemeen gebruik	0	0	0	0	0	0	0
28.21 Vervaardiging van ovens en branders	0	0	0	0	0	0	0
28.22 Vervaardiging van hijs-, hef- en transportwerktuigen	0	0	0	0	0	0	0
28.23 Vervaardiging van kantoormachines en -uitrusting (exclusief computers en randapparatuur)	0	0	0	0	0	0	0
28.24 Vervaardiging van elektrisch handgereedschap	0	0	0	0	0	0	0
28.25 Vervaardiging van machines en apparaten voor de koeltechniek en de klimaatregeling, voor niet-huishoudelijk gebruik	0	0	0	0	0	0	0
28.29 Vervaardiging van andere machines en apparaten voor algemeen gebruik, n.e.g.	0	0	0	0	0	0	0
28.3 Vervaardiging van machines en werktuigen voor de landbouw en de bosbouw	0	0	0	0	0	0	0
28.30 Vervaardiging van machines en werktuigen voor de landbouw en de bosbouw	0	0	0	0	0	0	0
28.4 Vervaardiging van niet-verspanende machines voor de metaalbewerking en van gereedschapswerktuigen	0	0	0	0	0	0	0
28.41 Vervaardiging van machines voor de metaalbewerking	0	0	0	0	0	0	0
28.49 Vervaardiging van andere gereedschapswerktuigen	0	0	0	0	0	0	0
28.9 Vervaardiging van andere machines, apparaten en werktuigen voor specifieke doeleinden	0	0	0	0	0	0	0
28.92 Vervaardiging van machines voor de winning van delfstoffen en voor de bouw	0	0	0	0	0	0	0
28.93 Vervaardiging van machines voor de productie van voedings- en genotmiddelen	0	0	0	0	0	0	0
28.94 Vervaardiging van machines voor de productie van textiel, kleding en leer	0	0	0	0	0	0	0
28.96 Vervaardiging van machines voor de kunststof- en rubberindustrie	0	0	0	0	0	0	0
28.99 Vervaardiging van andere machines, apparaten en werktuigen voor specifieke doeleinden, n.e.g.	0	0	0	0	0	0	0
29 Vervaardiging van auto's, aanhangwagens en opleggers	0	0	0	0	0	0	0
29.1 Vervaardiging van auto's	0	0	0	0	0	0	0
29.10 Vervaardiging van auto's	0	0	0	0	0	0	0
29.2 Vervaardiging van carrosserieën voor auto's; vervaardiging van aanhangwagens en opleggers	0	0	0	0	0	0	0
29.20 Vervaardiging van carrosserieën voor auto's; vervaardiging van aanhangwagens en opleggers	0	0	0	0	0	0	0
29.3 Vervaardiging van delen en toebehoren voor auto's	0	0	0	0	0	0	0
29.31 Vervaardiging van elektrische en elektronische benodigdheden voor auto's	0	0	0	0	0	0	0
29.32 Vervaardiging van andere delen en toebehoren van auto's	0	0	0	0	0	0	0
30 Vervaardiging van andere transportmiddelen	0	0	0	0	0	0	0

Faillissementsstatistiek, verdeling naar activiteit, klasse van tewerkstelling en per Gewest**Aantal ingeleide faillissementsdossiers in oktober 2008 : Brussels Hoofdstedelijk Gewest**

Activiteit	Klasse van tewerkstelling		Totaal
	500 - 999	1000 en meer	
28.13 Vervaardiging van andere pompen en compressoren	0	0	0
28.14 Vervaardiging van andere kranen en dergelijke artikelen	0	0	0
28.15 Vervaardiging van tandwielen, lagers en andere drijfwerkelementen	0	0	0
28.2 Vervaardiging van andere machines en apparaten voor algemeen gebruik	0	0	0
28.21 Vervaardiging van ovens en branders	0	0	0
28.22 Vervaardiging van hijs-, hef- en transportwerktuigen	0	0	0
28.23 Vervaardiging van kantoormachines en -uitrusting (exclusief computers en randapparatuur)	0	0	0
28.24 Vervaardiging van elektrisch handgereedschap	0	0	0
28.25 Vervaardiging van machines en apparaten voor de koeltechniek en de klimaatregeling, voor niet-huishoudelijk gebruik	0	0	0
28.29 Vervaardiging van andere machines en apparaten voor algemeen gebruik, n.e.g.	0	0	0
28.3 Vervaardiging van machines en werktuigen voor de landbouw en de bosbouw	0	0	0
28.30 Vervaardiging van machines en werktuigen voor de landbouw en de bosbouw	0	0	0
28.4 Vervaardiging van niet-verspanende machines voor de metaalbewerking en van gereedschapswerktuigen	0	0	0
28.41 Vervaardiging van machines voor de metaalbewerking	0	0	0
28.49 Vervaardiging van andere gereedschapswerktuigen	0	0	0
28.9 Vervaardiging van andere machines, apparaten en werktuigen voor specifieke doeleinden	0	0	0
28.92 Vervaardiging van machines voor de winning van delfstoffen en voor de bouw	0	0	0
28.93 Vervaardiging van machines voor de productie van voedings- en genotmiddelen	0	0	0
28.94 Vervaardiging van machines voor de productie van textiel, kleding en leer	0	0	0
28.96 Vervaardiging van machines voor de kunststof- en rubberindustrie	0	0	0
28.99 Vervaardiging van andere machines, apparaten en werktuigen voor specifieke doeleinden, n.e.g.	0	0	0
29 Vervaardiging van auto's, aanhangwagens en opleggers	0	0	0
29.1 Vervaardiging van auto's	0	0	0
29.10 Vervaardiging van auto's	0	0	0
29.2 Vervaardiging van carrosserieën voor auto's; vervaardiging van aanhangwagens en opleggers	0	0	0
29.20 Vervaardiging van carrosserieën voor auto's; vervaardiging van aanhangwagens en opleggers	0	0	0
29.3 Vervaardiging van delen en toebehoren voor auto's	0	0	0
29.31 Vervaardiging van elektrische en elektronische benodigdheden voor auto's	0	0	0
29.32 Vervaardiging van andere delen en toebehoren van auto's	0	0	0
30 Vervaardiging van andere transportmiddelen	0	0	0

Faillissementsstatistiek in 2008

Faillissementsstatistiek, verdeling naar activiteit, klasse van tewerkstelling en per Gewest

Aantal ingeleide faillissementsdossiers in oktober 2008 : Brussels Hoofdstedelijk Gewest

Activiteit	Klasse van tewerkstelling						
	0 - 4	5 - 9	10 - 19	20 - 49	50 - 99	100 - 199	200 - 499
30.1 Scheepsbouw	0	0	0	0	0	0	0
30.12 Bouw van plezier- en sportvaartuigen	0	0	0	0	0	0	0
30.2 Vervaardiging van rollend materieel voor spoorwegen	0	0	0	0	0	0	0
30.20 Vervaardiging van rollend materieel voor spoorwegen	0	0	0	0	0	0	0
30.3 Vervaardiging van lucht- en ruimtevaartuigen en van toestellen in verband daarmee	0	0	0	0	0	0	0
30.30 Vervaardiging van lucht- en ruimtevaartuigen en van toestellen in verband daarmee	0	0	0	0	0	0	0
30.9 Vervaardiging van transportmiddelen, n.e.g.	0	0	0	0	0	0	0
30.91 Vervaardiging van motorfietsen	0	0	0	0	0	0	0
30.92 Vervaardiging van fietsen en invalidenwagens	0	0	0	0	0	0	0
30.99 Vervaardiging van andere transportmiddelen, n.e.g.	0	0	0	0	0	0	0
31 Vervaardiging van meubelen	0	0	0	0	0	0	0
31.0 Vervaardiging van meubelen	0	0	0	0	0	0	0
31.01 Vervaardiging van kantoor- en winkelmeubelen	0	0	0	0	0	0	0
31.02 Vervaardiging van keukenmeubelen	0	0	0	0	0	0	0
31.03 Vervaardiging van matrassen	0	0	0	0	0	0	0
31.09 Vervaardiging van andere meubelen	0	0	0	0	0	0	0
32 Overige industrie	0	0	0	0	0	0	0
32.1 Bewerken van edelstenen en vervaardiging van sieraden en dergelijke artikelen	0	0	0	0	0	0	0
32.11 Slaan van munten	0	0	0	0	0	0	0
32.12 Bewerken van edelstenen en vervaardiging van sieraden en dergelijke artikelen	0	0	0	0	0	0	0
32.13 Vervaardiging van imitatiesieraden en dergelijke artikelen	0	0	0	0	0	0	0
32.2 Vervaardiging van muziekinstrumenten	0	0	0	0	0	0	0
32.20 Vervaardiging van muziekinstrumenten	0	0	0	0	0	0	0
32.3 Vervaardiging van sportartikelen	0	0	0	0	0	0	0
32.30 Vervaardiging van sportartikelen	0	0	0	0	0	0	0
32.4 Vervaardiging van spellen en speelgoed	0	0	0	0	0	0	0
32.40 Vervaardiging van spellen en speelgoed	0	0	0	0	0	0	0
32.5 Vervaardiging van medische en tandheekkundige instrumenten en benodigdheden	0	0	0	0	0	0	0
32.50 Vervaardiging van medische en tandheekkundige instrumenten en benodigdheden	0	0	0	0	0	0	0
32.9 Industrie, n.e.g.	0	0	0	0	0	0	0
32.91 Vervaardiging van borstelwaren	0	0	0	0	0	0	0
32.99 Overige industrie, n.e.g.	0	0	0	0	0	0	0
33 Reparatie en installatie van machines en apparaten	0	0	0	0	0	0	0
33.1 Reparatie van producten van metaal, machines en apparaten	0	0	0	0	0	0	0
33.11 Reparatie van producten van metaal	0	0	0	0	0	0	0
33.12 Reparatie van machines	0	0	0	0	0	0	0

Faillissementsstatistiek, verdeling naar activiteit, klasse van tewerkstelling en per Gewest**Aantal ingeleide faillissementsdossiers in oktober 2008 : Brussels Hoofdstedelijk Gewest**

Activiteit	Klasse van tewerkstelling		Totaal
	500 - 999	1000 en meer	
30.1 Scheepsbouw	0	0	0
30.12 Bouw van plezier- en sportvaartuigen	0	0	0
30.2 Vervaardiging van rollend materieel voor spoorwegen	0	0	0
30.20 Vervaardiging van rollend materieel voor spoorwegen	0	0	0
30.3 Vervaardiging van lucht- en ruimtevaartuigen en van toestellen in verband daarmee	0	0	0
30.30 Vervaardiging van lucht- en ruimtevaartuigen en van toestellen in verband daarmee	0	0	0
30.9 Vervaardiging van transportmiddelen, n.e.g.	0	0	0
30.91 Vervaardiging van motorfietsen	0	0	0
30.92 Vervaardiging van fietsen en invalidenwagens	0	0	0
30.99 Vervaardiging van andere transportmiddelen, n.e.g.	0	0	0
31 Vervaardiging van meubelen	0	0	0
31.0 Vervaardiging van meubelen	0	0	0
31.01 Vervaardiging van kantoor- en winkelmeubelen	0	0	0
31.02 Vervaardiging van keukenmeubelen	0	0	0
31.03 Vervaardiging van matrassen	0	0	0
31.09 Vervaardiging van andere meubelen	0	0	0
32 Overige industrie	0	0	0
32.1 Bewerken van edelstenen en vervaardiging van sieraden en dergelijke artikelen	0	0	0
32.11 Slaan van munten	0	0	0
32.12 Bewerken van edelstenen en vervaardiging van sieraden en dergelijke artikelen	0	0	0
32.13 Vervaardiging van imitatiesieraden en dergelijke artikelen	0	0	0
32.2 Vervaardiging van muziekinstrumenten	0	0	0
32.20 Vervaardiging van muziekinstrumenten	0	0	0
32.3 Vervaardiging van sportartikelen	0	0	0
32.30 Vervaardiging van sportartikelen	0	0	0
32.4 Vervaardiging van spellen en speelgoed	0	0	0
32.40 Vervaardiging van spellen en speelgoed	0	0	0
32.5 Vervaardiging van medische en tandheelkundige instrumenten en benodigdheden	0	0	0
32.50 Vervaardiging van medische en tandheelkundige instrumenten en benodigdheden	0	0	0
32.9 Industrie, n.e.g.	0	0	0
32.91 Vervaardiging van borstelwaren	0	0	0
32.99 Overige industrie, n.e.g.	0	0	0
33 Reparatie en installatie van machines en apparaten	0	0	0
33.1 Reparatie van producten van metaal, machines en apparaten	0	0	0
33.11 Reparatie van producten van metaal	0	0	0
33.12 Reparatie van machines	0	0	0

Faillissementsstatistiek in 2008

Faillissementsstatistiek, verdeling naar activiteit, klasse van tewerkstelling en per Gewest

Aantal ingeleide faillissementsdossiers in oktober 2008 : Brussels Hoofdstedelijk Gewest

Activiteit	Klasse van tewerkstelling						
	0 - 4	5 - 9	10 - 19	20 - 49	50 - 99	100 - 199	200 - 499
33.14 Reparatie van elektrische apparatuur	0	0	0	0	0	0	0
33.15 Reparatie en onderhoud van schepen	0	0	0	0	0	0	0
33.16 Reparatie en onderhoud van lucht- en ruimtevaartuigen	0	0	0	0	0	0	0
33.19 Reparatie van andere apparatuur	0	0	0	0	0	0	0
33.2 Installatie van industriële machines, toestellen en werktuigen	0	0	0	0	0	0	0
33.20 Installatie van industriële machines, toestellen en werktuigen	0	0	0	0	0	0	0
D Productie en distributie van elektriciteit, gas, stoom en gekoelde lucht	0	0	0	0	0	0	0
35 Productie en distributie van elektriciteit, gas, stoom en gekoelde lucht	0	0	0	0	0	0	0
35.1 Opwekking, transmissie en distributie van elektriciteit	0	0	0	0	0	0	0
35.11 Productie van elektriciteit	0	0	0	0	0	0	0
35.13 Distributie van elektriciteit	0	0	0	0	0	0	0
35.14 Handel in elektriciteit	0	0	0	0	0	0	0
35.2 Productie en distributie van gas	0	0	0	0	0	0	0
35.21 Productie van gas	0	0	0	0	0	0	0
35.3 Productie en distributie van stoom en gekoelde lucht	0	0	0	0	0	0	0
35.30 Productie en distributie van stoom en gekoelde lucht	0	0	0	0	0	0	0
E Distributie van water; afval- en afvalwaterbeheer en sanering	0	0	0	0	0	0	0
36 Wining, behandeling en distributie van water	0	0	0	0	0	0	0
36.0 Wining, behandeling en distributie van water	0	0	0	0	0	0	0
36.00 Wining, behandeling en distributie van water	0	0	0	0	0	0	0
37 Afvalwaterafvoer	0	0	0	0	0	0	0
37.0 Afvalwaterafvoer	0	0	0	0	0	0	0
37.00 Afvalwaterafvoer	0	0	0	0	0	0	0
38 Inzameling, verwerking en verwijdering van afval; terugwinning	0	0	0	0	0	0	0
38.1 Inzameling van afval	0	0	0	0	0	0	0
38.11 Inzameling van ongevaarlijk afval	0	0	0	0	0	0	0
38.12 Inzameling van gevaarlijk afval	0	0	0	0	0	0	0
38.2 Verwerking en verwijdering van afval	0	0	0	0	0	0	0
38.21 Verwerking en verwijdering van ongevaarlijk afval	0	0	0	0	0	0	0
38.22 Behandeling en verwijdering van gevaarlijk afval	0	0	0	0	0	0	0
38.3 Terugwinning	0	0	0	0	0	0	0
38.31 Sloop van wrakken	0	0	0	0	0	0	0
38.32 Terugwinning van gesorteerd materiaal	0	0	0	0	0	0	0

Faillissementsstatistiek, verdeling naar activiteit, klasse van tewerkstelling en per Gewest**Aantal ingeleide faillissementsdossiers in oktober 2008 : Brussels Hoofdstedelijk Gewest**

Activiteit	Klasse van tewerkstelling		Totaal
	500 - 999	1000 en meer	
33.14 Reparatie van elektrische apparatuur	0	0	0
33.15 Reparatie en onderhoud van schepen	0	0	0
33.16 Reparatie en onderhoud van lucht- en ruimtevaartuigen	0	0	0
33.19 Reparatie van andere apparatuur	0	0	0
33.2 Installatie van industriële machines, toestellen en werktuigen	0	0	0
33.20 Installatie van industriële machines, toestellen en werktuigen	0	0	0
D Productie en distributie van elektriciteit, gas, stoom en gekoelde lucht	0	0	0
35 Productie en distributie van elektriciteit, gas, stoom en gekoelde lucht	0	0	0
35.1 Opwekking, transmissie en distributie van elektriciteit	0	0	0
35.11 Productie van elektriciteit	0	0	0
35.13 Distributie van elektriciteit	0	0	0
35.14 Handel in elektriciteit	0	0	0
35.2 Productie en distributie van gas	0	0	0
35.21 Productie van gas	0	0	0
35.3 Productie en distributie van stoom en gekoelde lucht	0	0	0
35.30 Productie en distributie van stoom en gekoelde lucht	0	0	0
E Distributie van water; afval- en afvalwaterbeheer en sanering	0	0	0
36 Winning, behandeling en distributie van water	0	0	0
36.0 Winning, behandeling en distributie van water	0	0	0
36.00 Winning, behandeling en distributie van water	0	0	0
37 Afvalwaterafvoer	0	0	0
37.0 Afvalwaterafvoer	0	0	0
37.00 Afvalwaterafvoer	0	0	0
38 Inzameling, verwerking en verwijdering van afval; terugwinning	0	0	0
38.1 Inzameling van afval	0	0	0
38.11 Inzameling van ongevaarlijk afval	0	0	0
38.12 Inzameling van gevaarlijk afval	0	0	0
38.2 Verwerking en verwijdering van afval	0	0	0
38.21 Verwerking en verwijdering van ongevaarlijk afval	0	0	0
38.22 Behandeling en verwijdering van gevaarlijk afval	0	0	0
38.3 Terugwinning	0	0	0
38.31 Sloop van wrakken	0	0	0
38.32 Terugwinning van gesorteerd materiaal	0	0	0

Faillissementsstatistiek in 2008

Faillissementsstatistiek, verdeling naar activiteit, klasse van tewerkstelling en per Gewest

Aantal ingeleide faillissementsdossiers in oktober 2008 : Brussels Hoofdstedelijk Gewest

Activiteit	Klasse van tewerkstelling						
	0 - 4	5 - 9	10 - 19	20 - 49	50 - 99	100 - 199	200 - 499
F Bouwnijverheid	18	0	0	0	0	0	0
41 Bouw van gebouwen	0	0	0	0	0	0	0
41.1 Ontwikkeling van bouwprojecten	0	0	0	0	0	0	0
41.10 Ontwikkeling van bouwprojecten	0	0	0	0	0	0	0
41.2 Burgerlijke en utiliteitsbouw	0	0	0	0	0	0	0
41.20 Burgerlijke en utiliteitsbouw	0	0	0	0	0	0	0
42 Weg- en waterbouw	0	0	0	0	0	0	0
42.1 Bouw van wegen en spoorwegen	0	0	0	0	0	0	0
42.11 Bouw van autowegen en andere wegen	0	0	0	0	0	0	0
42.12 Bouw van boven- en ondergrondse spoorwegen	0	0	0	0	0	0	0
42.13 Bouw van bruggen en tunnels	0	0	0	0	0	0	0
42.2 Bouw van civieltechnische werken ten behoeve van nutsbedrijven	0	0	0	0	0	0	0
42.21 Bouw van civieltechnische werken voor vloeistoffen	0	0	0	0	0	0	0
42.22 Bouw van civieltechnische werken voor elektriciteit en telecommunicatie	0	0	0	0	0	0	0
42.9 Bouw van andere civieltechnische werken	0	0	0	0	0	0	0
42.91 Waterbouw	0	0	0	0	0	0	0
42.99 Bouw van andere civieltechnische werken, n.e.g.	0	0	0	0	0	0	0
43 Gespecialiseerde bouwwerkzaamheden	18	0	0	0	0	0	0
43.1 Slopen en bouwrijp maken van terreinen	3	0	0	0	0	0	0
43.11 Slopen	3	0	0	0	0	0	0
43.12 Bouwrijp maken van terreinen	0	0	0	0	0	0	0
43.13 Proefboren en boren	0	0	0	0	0	0	0
43.2 Elektrische installatie, loodgieterswerk en overige bouwinstallatie	1	0	0	0	0	0	0
43.21 Elektrische installatie	1	0	0	0	0	0	0
43.22 Loodgieterswerk, installatie van verwarming en klimaatregeling	0	0	0	0	0	0	0
43.29 Overige bouwinstallatie	0	0	0	0	0	0	0
43.3 Afwerking van gebouwen	5	0	0	0	0	0	0
43.31 Stukadoorswerk	2	0	0	0	0	0	0
43.32 Schrijnwerk	1	0	0	0	0	0	0
43.33 Vloerafwerking en behangen	1	0	0	0	0	0	0
43.34 Schilderen en glaszetten	1	0	0	0	0	0	0
43.39 Overige werkzaamheden in verband met de afwerking van gebouwen	0	0	0	0	0	0	0
43.9 Overige gespecialiseerde bouwactiviteiten	9	0	0	0	0	0	0
43.91 Dakwerkzaamheden	0	0	0	0	0	0	0
43.99 Overige gespecialiseerde bouwactiviteiten, n.e.g.	9	0	0	0	0	0	0

Faillissementsstatistiek, verdeling naar activiteit, klasse van tewerkstelling en per Gewest**Aantal ingeleide faillissementsdossiers in oktober 2008 : Brussels Hoofdstedelijk Gewest**

Activiteit	Klasse van tewerkstelling		Totaal
	500 - 999	1000 en meer	
F Bouwnijverheid	0	0	18
41 Bouw van gebouwen	0	0	0
41.1 Ontwikkeling van bouwprojecten	0	0	0
41.10 Ontwikkeling van bouwprojecten	0	0	0
41.2 Burgerlijke en utiliteitsbouw	0	0	0
41.20 Burgerlijke en utiliteitsbouw	0	0	0
42 Weg- en waterbouw	0	0	0
42.1 Bouw van wegen en spoorwegen	0	0	0
42.11 Bouw van autowegen en andere wegen	0	0	0
42.12 Bouw van boven- en ondergrondse spoorwegen	0	0	0
42.13 Bouw van bruggen en tunnels	0	0	0
42.2 Bouw van civieltechnische werken ten behoeve van nutsbedrijven	0	0	0
42.21 Bouw van civieltechnische werken voor vloeistoffen	0	0	0
42.22 Bouw van civieltechnische werken voor elektriciteit en telecommunicatie	0	0	0
42.9 Bouw van andere civieltechnische werken	0	0	0
42.91 Waterbouw	0	0	0
42.99 Bouw van andere civieltechnische werken, n.e.g.	0	0	0
43 Gespecialiseerde bouwwerkzaamheden	0	0	18
43.1 Slopen en bouwrijp maken van terreinen	0	0	3
43.11 Slopen	0	0	3
43.12 Bouwrijp maken van terreinen	0	0	0
43.13 Proefboren en boren	0	0	0
43.2 Elektrische installatie, loodgieterswerk en overige bouwinstallatie	0	0	1
43.21 Elektrische installatie	0	0	1
43.22 Loodgieterswerk, installatie van verwarming en klimaatregeling	0	0	0
43.29 Overige bouwinstallatie	0	0	0
43.3 Afwerking van gebouwen	0	0	5
43.31 Stukadoorswerk	0	0	2
43.32 Schrijnwerk	0	0	1
43.33 Vloerafwerking en behangen	0	0	1
43.34 Schilderen en glaszetten	0	0	1
43.39 Overige werkzaamheden in verband met de afwerking van gebouwen	0	0	0
43.9 Overige gespecialiseerde bouwactiviteiten	0	0	9
43.91 Dakwerkzaamheden	0	0	0
43.99 Overige gespecialiseerde bouwactiviteiten, n.e.g.	0	0	9

Faillissementsstatistiek in 2008

Faillissementsstatistiek, verdeling naar activiteit, klasse van tewerkstelling en per Gewest

Aantal ingeleide faillissementsdossiers in oktober 2008 : Brussels Hoofdstedelijk Gewest

Activiteit		Klasse van tewerkstelling						
		0 - 4	5 - 9	10 - 19	20 - 49	50 - 99	100 - 199	200 - 499
G	Groot- en detailhandel; reparatie van auto's en motorfietsen	52	3	0	0	1	0	0
45	Groot- en detailhandel in en reparatie van auto's en motorfietsen	6	1	0	0	0	0	0
45.1	Handel in auto's	4	1	0	0	0	0	0
45.11	Handel in personenauto's en andere lichte auto's	4	1	0	0	0	0	0
45.19	Handel in andere auto's	0	0	0	0	0	0	0
45.2	Onderhoud en reparatie van auto's	1	0	0	0	0	0	0
45.20	Onderhoud en reparatie van auto's	1	0	0	0	0	0	0
45.3	Handel in delen en toebehoren van auto's	1	0	0	0	0	0	0
45.31	Groothandel in delen en toebehoren van auto's	0	0	0	0	0	0	0
45.32	Detailhandel in delen en toebehoren van auto's	1	0	0	0	0	0	0
45.4	Handel in en onderhoud en reparatie van motorfietsen en delen en toebehoren van motorfietsen	0	0	0	0	0	0	0
45.40	Handel in en onderhoud en reparatie van motorfietsen en delen en toebehoren van motorfietsen	0	0	0	0	0	0	0
46	Groothandel, met uitzondering van de handel in auto's en motorfietsen	18	2	0	0	1	0	0
46.1	Handelsbemiddeling	4	0	0	0	0	0	0
46.11	Handelsbemiddeling in landbouwproducten, levende dieren en textielgrondstoffen en halffabrikaten	0	0	0	0	0	0	0
46.12	Handelsbemiddeling in brandstoffen, ertsen, metalen en chemische producten	0	0	0	0	0	0	0
46.13	Handelsbemiddeling in hout en bouwmaterialen	0	0	0	0	0	0	0
46.14	Handelsbemiddeling in machines, apparaten en werktuigen voor de industrie en in schepen en luchtvaartuigen	0	0	0	0	0	0	0
46.15	Handelsbemiddeling in meubelen, huishoudelijke artikelen en ijzerwaren	0	0	0	0	0	0	0
46.16	Handelsbemiddeling in textiel, kleding, bont, schoeisel en lederwaren	1	0	0	0	0	0	0
46.17	Handelsbemiddeling in voedings- en genotmiddelen	0	0	0	0	0	0	0
46.18	Handelsbemiddeling gespecialiseerd in andere goederen	0	0	0	0	0	0	0
46.19	Handelsbemiddeling in goederen, algemeen assortiment	3	0	0	0	0	0	0
46.2	Groothandel in landbouwproducten en levende dieren	1	0	0	0	0	0	0
46.21	Groothandel in granen, ruwe tabak, zaden en diervoeders	1	0	0	0	0	0	0
46.22	Groothandel in bloemen en planten	0	0	0	0	0	0	0

Faillissementsstatistiek, verdeling naar activiteit, klasse van tewerkstelling en per Gewest**Aantal ingeleide faillissementsdossiers in oktober 2008 : Brussels Hoofdstedelijk Gewest**

	Activiteit	Klasse van tewerkstelling		Totaal
		500 - 999	1000 en meer	
G	Groot- en detailhandel; reparatie van auto's en motorfietsen	0	0	56
45	Groot- en detailhandel in en reparatie van auto's en motorfietsen	0	0	7
45.1	Handel in auto's	0	0	5
45.11	Handel in personenauto's en andere lichte auto's	0	0	5
45.19	Handel in andere auto's	0	0	0
45.2	Onderhoud en reparatie van auto's	0	0	1
45.20	Onderhoud en reparatie van auto's	0	0	1
45.3	Handel in delen en toebehoren van auto's	0	0	1
45.31	Groothandel in delen en toebehoren van auto's	0	0	0
45.32	Detailhandel in delen en toebehoren van auto's	0	0	1
45.4	Handel in en onderhoud en reparatie van motorfietsen en delen en toebehoren van motorfietsen	0	0	0
45.40	Handel in en onderhoud en reparatie van motorfietsen en delen en toebehoren van motorfietsen	0	0	0
46	Groothandel, met uitzondering van de handel in auto's en motorfietsen	0	0	21
46.1	Handelsbemiddeling	0	0	4
46.11	Handelsbemiddeling in landbouwproducten, levende dieren en textielgrondstoffen en halffabrikaten	0	0	0
46.12	Handelsbemiddeling in brandstoffen, ertsen, metalen en chemische producten	0	0	0
46.13	Handelsbemiddeling in hout en bouwmaterialen	0	0	0
46.14	Handelsbemiddeling in machines, apparaten en werktuigen voor de industrie en in schepen en luchtvaartuigen	0	0	0
46.15	Handelsbemiddeling in meubelen, huishoudelijke artikelen en ijzerwaren	0	0	0
46.16	Handelsbemiddeling in textiel, kleding, bont, schoeisel en lederwaren	0	0	1
46.17	Handelsbemiddeling in voedings- en genotmiddelen	0	0	0
46.18	Handelsbemiddeling gespecialiseerd in andere goederen	0	0	0
46.19	Handelsbemiddeling in goederen, algemeen assortiment	0	0	3
46.2	Groothandel in landbouwproducten en levende dieren	0	0	1
46.21	Groothandel in granen, ruwe tabak, zaden en diervoeders	0	0	1
46.22	Groothandel in bloemen en planten	0	0	0

Faillissementsstatistiek in 2008

Faillissementsstatistiek, verdeling naar activiteit, klasse van tewerkstelling en per Gewest

Aantal ingeleide faillissementsdossiers in oktober 2008 : Brussels Hoofdstedelijk Gewest

Activiteit	Klasse van tewerkstelling						
	0 - 4	5 - 9	10 - 19	20 - 49	50 - 99	100 - 199	200 - 499
46.23 Groothandel in levende dieren	0	0	0	0	0	0	0
46.24 Groothandel in huiden, vellen en leer	0	0	0	0	0	0	0
46.3 Groothandel in voedings- en genotmiddelen	5	0	0	0	0	0	0
46.31 Groothandel in groenten en fruit	0	0	0	0	0	0	0
46.32 Groothandel in vlees en vleesproducten	0	0	0	0	0	0	0
46.33 Groothandel in zuivelproducten, eieren en spijsoei en -vetten	0	0	0	0	0	0	0
46.34 Groothandel in dranken	1	0	0	0	0	0	0
46.35 Groothandel in tabaksproducten	0	0	0	0	0	0	0
46.36 Groothandel in suiker, chocolade en suikerwerk	0	0	0	0	0	0	0
46.37 Groothandel in koffie, thee, cacao en specerijen	0	0	0	0	0	0	0
46.38 Groothandel in andere voedingsmiddelen, met inbegrip van vis en schaal- en weekdieren	1	0	0	0	0	0	0
46.39 Niet-gespecialiseerde groothandel in voedings- en genotmiddelen	3	0	0	0	0	0	0
46.4 Groothandel in consumentenartikelen	6	1	0	0	1	0	0
46.41 Groothandel in textiel	2	0	0	0	0	0	0
46.42 Groothandel in kleding en schoeisel	4	1	0	0	1	0	0
46.43 Groothandel in elektrische huishoudelijke apparaten	0	0	0	0	0	0	0
46.44 Groothandel in porselein, glaswerk en reinigingsmiddelen	0	0	0	0	0	0	0
46.45 Groothandel in parfumerieën en cosmetica	0	0	0	0	0	0	0
46.46 Groothandel in farmaceutische producten	0	0	0	0	0	0	0
46.47 Groothandel in meubelen, vloerbedekking en verlichtingsbenodigdheden	0	0	0	0	0	0	0
46.48 Groothandel in uurwerken en sieraden	0	0	0	0	0	0	0
46.49 Groothandel in andere consumentenartikelen	0	0	0	0	0	0	0
46.5 Groothandel in informatie- en communicatieapparatuur	0	0	0	0	0	0	0
46.51 Groothandel in computers, randapparatuur en software	0	0	0	0	0	0	0
46.52 Groothandel in elektronische en telecommunicatieapparatuur en delen daarvan	0	0	0	0	0	0	0
46.6 Groothandel in andere machines en werktuigen en toebehoren	2	1	0	0	0	0	0
46.61 Groothandel in machines, werktuigen en toebehoren voor de landbouw	0	0	0	0	0	0	0
46.62 Groothandel in gereedschapswerktuigen	0	0	0	0	0	0	0

Faillissementsstatistiek, verdeling naar activiteit, klasse van tewerkstelling en per Gewest**Aantal ingeleide faillissementsdossiers in oktober 2008 : Brussels Hoofdstedelijk Gewest**

Activiteit	Klasse van tewerkstelling		Totaal
	500 - 999	1000 en meer	
46.23 Groothandel in levende dieren	0	0	0
46.24 Groothandel in huiden, vellen en leer	0	0	0
46.3 Groothandel in voedings- en genotmiddelen	0	0	5
46.31 Groothandel in groenten en fruit	0	0	0
46.32 Groothandel in vlees en vleesproducten	0	0	0
46.33 Groothandel in zuivelproducten, eieren en spijsoliën en -vetten	0	0	0
46.34 Groothandel in dranken	0	0	1
46.35 Groothandel in tabaksproducten	0	0	0
46.36 Groothandel in suiker, chocolade en suikerwerk	0	0	0
46.37 Groothandel in koffie, thee, cacao en specerijen	0	0	0
46.38 Groothandel in andere voedingsmiddelen, met inbegrip van vis en schaal- en weekdieren	0	0	1
46.39 Niet-gespecialiseerde groothandel in voedings- en genotmiddelen	0	0	3
46.4 Groothandel in consumentenartikelen	0	0	8
46.41 Groothandel in textiel	0	0	2
46.42 Groothandel in kleding en schoeisel	0	0	6
46.43 Groothandel in elektrische huishoudelijke apparaten	0	0	0
46.44 Groothandel in porselein, glaswerk en reinigingsmiddelen	0	0	0
46.45 Groothandel in parfumerieën en cosmetica	0	0	0
46.46 Groothandel in farmaceutische producten	0	0	0
46.47 Groothandel in meubelen, vloerbedekking en verlichtingsbenodigdheden	0	0	0
46.48 Groothandel in uurwerken en sieraden	0	0	0
46.49 Groothandel in andere consumentenartikelen	0	0	0
46.5 Groothandel in informatie- en communicatieapparatuur	0	0	0
46.51 Groothandel in computers, randapparatuur en software	0	0	0
46.52 Groothandel in elektronische en telecommunicatieapparatuur en delen daarvan	0	0	0
46.6 Groothandel in andere machines en werktuigen en toebehoren	0	0	3
46.61 Groothandel in machines, werktuigen en toebehoren voor de landbouw	0	0	0
46.62 Groothandel in gereedschapswerktuigen	0	0	0

Faillissementsstatistiek in 2008

Faillissementsstatistiek, verdeling naar activiteit, klasse van tewerkstelling en per Gewest

Aantal ingeleide faillissementsdossiers in oktober 2008 : Brussels Hoofdstedelijk Gewest

Activiteit	Klasse van tewerkstelling						
	0 - 4	5 - 9	10 - 19	20 - 49	50 - 99	100 - 199	200 - 499
46.63 Groothandel in machines voor de mijnbouw, de bouwnijverheid en de weg- en waterbouw	0	0	0	0	0	0	0
46.64 Groothandel in machines voor de textielindustrie en in naai- en breimachines	0	0	0	0	0	0	0
46.65 Groothandel in kantoormeubelen	0	0	0	0	0	0	0
46.66 Groothandel in andere kantoomachines en kantoorbenodigdheden	0	0	0	0	0	0	0
46.69 Groothandel in andere machines en werktuigen	2	1	0	0	0	0	0
46.7 Overige gespecialiseerde groothandel	0	0	0	0	0	0	0
46.71 Groothandel in vaste, vloeibare en gasvormige brandstoffen en aanverwante producten	0	0	0	0	0	0	0
46.72 Groothandel in metalen en metaalertsen	0	0	0	0	0	0	0
46.73 Groothandel in hout, bouwmaterialen en sanitair	0	0	0	0	0	0	0
46.74 Groothandel in ijzerwaren en in installatiemateriaal voor loodgieterswerk en verwarming	0	0	0	0	0	0	0
46.75 Groothandel in chemische producten	0	0	0	0	0	0	0
46.76 Groothandel in andere intermediaire producten	0	0	0	0	0	0	0
46.77 Groothandel in afval en schroot	0	0	0	0	0	0	0
46.9 Niet-gespecialiseerde groothandel	0	0	0	0	0	0	0
46.90 Niet-gespecialiseerde groothandel	0	0	0	0	0	0	0
47 Detailhandel, met uitzondering van de handel in auto's en motorfietsen	28	0	0	0	0	0	0
47.1 Detailhandel in niet-gespecialiseerde winkels	7	0	0	0	0	0	0
47.11 Detailhandel in niet-gespecialiseerde winkels waarbij voedings- en genotmiddelen overheersen	7	0	0	0	0	0	0
47.19 Overige detailhandel in niet-gespecialiseerde winkels	0	0	0	0	0	0	0
47.2 Detailhandel in voedings- en genotmiddelen in gespecialiseerde winkels	2	0	0	0	0	0	0
47.21 Detailhandel in groenten en fruit in gespecialiseerde winkels	0	0	0	0	0	0	0
47.22 Detailhandel in vlees en vleesproducten in gespecialiseerde winkels	1	0	0	0	0	0	0
47.23 Detailhandel in vis en schaal- en weekdieren in gespecialiseerde winkels	0	0	0	0	0	0	0
47.24 Detailhandel in brood, banketbakkerswerk en suikerwerk in gespecialiseerde winkels	0	0	0	0	0	0	0
47.25 Detailhandel in dranken in gespecialiseerde winkels	1	0	0	0	0	0	0
47.26 Detailhandel in tabaksproducten in gespecialiseerde winkels	0	0	0	0	0	0	0
47.29 Overige detailhandel in voedingsmiddelen in gespecialiseerde winkels	0	0	0	0	0	0	0
47.3 Detailhandel in motorbrandstoffen in gespecialiseerde winkels	1	0	0	0	0	0	0
47.30 Detailhandel in motorbrandstoffen in gespecialiseerde winkels	1	0	0	0	0	0	0

Faillissementsstatistiek, verdeling naar activiteit, klasse van tewerkstelling en per Gewest**Aantal ingeleide faillissementsdossiers in oktober 2008 : Brussels Hoofdstedelijk Gewest**

	Activiteit	Klasse van tewerkstelling		Totaal
		500 - 999	1000 en meer	
46.63	Groothandel in machines voor de mijnbouw, de bouwnijverheid en de weg- en waterbouw	0	0	0
46.64	Groothandel in machines voor de textielindustrie en in naai- en breimachines	0	0	0
46.65	Groothandel in kantoormeubelen	0	0	0
46.66	Groothandel in andere kantoor machines en kantoorbenodigdheden	0	0	0
46.69	Groothandel in andere machines en werktuigen	0	0	3
46.7	Overige gespecialiseerde groothandel	0	0	0
46.71	Groothandel in vaste, vloeibare en gasvormige brandstoffen en aanverwante producten	0	0	0
46.72	Groothandel in metalen en metaalertsen	0	0	0
46.73	Groothandel in hout, bouwmaterialen en sanitair	0	0	0
46.74	Groothandel in ijzerwaren en in installatiemateriaal voor loodgieterswerk en verwarming	0	0	0
46.75	Groothandel in chemische producten	0	0	0
46.76	Groothandel in andere intermediaire producten	0	0	0
46.77	Groothandel in afval en schroot	0	0	0
46.9	Niet-gespecialiseerde groothandel	0	0	0
46.90	Niet-gespecialiseerde groothandel	0	0	0
47	Detailhandel, met uitzondering van de handel in auto's en motorfietsen	0	0	28
47.1	Detailhandel in niet-gespecialiseerde winkels	0	0	7
47.11	Detailhandel in niet-gespecialiseerde winkels waarbij voedings- en genotmiddelen overheersen	0	0	7
47.19	Overige detailhandel in niet-gespecialiseerde winkels	0	0	0
47.2	Detailhandel in voedings- en genotmiddelen in gespecialiseerde winkels	0	0	2
47.21	Detailhandel in groenten en fruit in gespecialiseerde winkels	0	0	0
47.22	Detailhandel in vlees en vleesproducten in gespecialiseerde winkels	0	0	1
47.23	Detailhandel in vis en schaal- en weekdieren in gespecialiseerde winkels	0	0	0
47.24	Detailhandel in brood, banketbakkerswerk en suikerwerk in gespecialiseerde winkels	0	0	0
47.25	Detailhandel in dranken in gespecialiseerde winkels	0	0	1
47.26	Detailhandel in tabaksproducten in gespecialiseerde winkels	0	0	0
47.29	Overige detailhandel in voedingsmiddelen in gespecialiseerde winkels	0	0	0
47.3	Detailhandel in motorbrandstoffen in gespecialiseerde winkels	0	0	1
47.30	Detailhandel in motorbrandstoffen in gespecialiseerde winkels	0	0	1

Faillissementsstatistiek in 2008

Faillissementsstatistiek, verdeling naar activiteit, klasse van tewerkstelling en per Gewest

Aantal ingeleide faillissementsdossiers in oktober 2008 : Brussels Hoofdstedelijk Gewest

	Activiteit	Klasse van tewerkstelling						
		0 - 4	5 - 9	10 - 19	20 - 49	50 - 99	100 - 199	200 - 499
47.4	Detailhandel in ICT-apparatuur in gespecialiseerde winkels	1	0	0	0	0	0	0
47.41	Detailhandel in computers, randapparatuur en software in gespecialiseerde winkels	1	0	0	0	0	0	0
47.42	Detailhandel in telecommunicatieapparatuur in gespecialiseerde winkels	0	0	0	0	0	0	0
47.43	Detailhandel in audio- en videoapparatuur in gespecialiseerde winkels	0	0	0	0	0	0	0
47.5	Detailhandel in andere consumentenartikelen in gespecialiseerde winkels	3	0	0	0	0	0	0
47.51	Detailhandel in textiel in gespecialiseerde winkels	2	0	0	0	0	0	0
47.52	Detailhandel in ijzerwaren, verf en glas in gespecialiseerde winkels	0	0	0	0	0	0	0
47.53	Detailhandel in tapijten en andere vloerbedekking en wandbekleding in gespecialiseerde winkels	0	0	0	0	0	0	0
47.54	Detailhandel in elektrische huishoudapparaten in gespecialiseerde winkels	0	0	0	0	0	0	0
47.59	Detailhandel in meubelen, verlichtingsbenodigdheden en andere huishoudelijke artikelen in gespecialiseerde winkels	1	0	0	0	0	0	0
47.6	Detailhandel in cultuur- en recreatieartikelen in gespecialiseerde winkels	2	0	0	0	0	0	0
47.61	Detailhandel in boeken in gespecialiseerde winkels	1	0	0	0	0	0	0
47.62	Detailhandel in kranten en kantoorbehoefte in gespecialiseerde winkels	1	0	0	0	0	0	0
47.63	Detailhandel in audio- en video-opnamen in gespecialiseerde winkels	0	0	0	0	0	0	0
47.64	Detailhandel in sportartikelen in gespecialiseerde winkels	0	0	0	0	0	0	0
47.65	Detailhandel in spellen en speelgoed in gespecialiseerde winkels	0	0	0	0	0	0	0
47.7	Detailhandel in andere artikelen in gespecialiseerde winkels	12	0	0	0	0	0	0
47.71	Detailhandel in kleding in gespecialiseerde winkels	5	0	0	0	0	0	0
47.72	Detailhandel in schoeisel en lederwaren in gespecialiseerde winkels	0	0	0	0	0	0	0
47.73	Apothekers in gespecialiseerde winkels	0	0	0	0	0	0	0
47.74	Detailhandel in medische en orthopedische artikelen in gespecialiseerde winkels	1	0	0	0	0	0	0
47.75	Detailhandel in cosmetica en toiletartikelen in gespecialiseerde winkels	1	0	0	0	0	0	0
47.76	Detailhandel in bloemen, planten, zaden, kunstmeststoffen, huisdieren en voer voor huisdieren in gespecialiseerde winkels	1	0	0	0	0	0	0

Faillissementsstatistiek, verdeling naar activiteit, klasse van tewerkstelling en per Gewest**Aantal ingeleide faillissementsdossiers in oktober 2008 : Brussels Hoofdstedelijk Gewest**

	Activiteit	Klasse van tewerkstelling		Totaal
		500 - 999	1000 en meer	
47.4	Detailhandel in ICT-apparatuur in gespecialiseerde winkels	0	0	1
47.41	Detailhandel in computers, randapparatuur en software in gespecialiseerde winkels	0	0	1
47.42	Detailhandel in telecommunicatieapparatuur in gespecialiseerde winkels	0	0	0
47.43	Detailhandel in audio- en videoapparatuur in gespecialiseerde winkels	0	0	0
47.5	Detailhandel in andere consumentenartikelen in gespecialiseerde winkels	0	0	3
47.51	Detailhandel in textiel in gespecialiseerde winkels	0	0	2
47.52	Detailhandel in ijzerwaren, verf en glas in gespecialiseerde winkels	0	0	0
47.53	Detailhandel in tapijten en andere vloerbedekking en wandbekleding in gespecialiseerde winkels	0	0	0
47.54	Detailhandel in elektrische huishoudapparaten in gespecialiseerde winkels	0	0	0
47.59	Detailhandel in meubelen, verlichtingsbenodigdheden en andere huishoudelijke artikelen in gespecialiseerde winkels	0	0	1
47.6	Detailhandel in cultuur- en recreatieartikelen in gespecialiseerde winkels	0	0	2
47.61	Detailhandel in boeken in gespecialiseerde winkels	0	0	1
47.62	Detailhandel in kranten en kantoorbehoefte in gespecialiseerde winkels	0	0	1
47.63	Detailhandel in audio- en video-opnamen in gespecialiseerde winkels	0	0	0
47.64	Detailhandel in sportartikelen in gespecialiseerde winkels	0	0	0
47.65	Detailhandel in spellen en speelgoed in gespecialiseerde winkels	0	0	0
47.7	Detailhandel in andere artikelen in gespecialiseerde winkels	0	0	12
47.71	Detailhandel in kleding in gespecialiseerde winkels	0	0	5
47.72	Detailhandel in schoeisel en lederwaren in gespecialiseerde winkels	0	0	0
47.73	Apothekers in gespecialiseerde winkels	0	0	0
47.74	Detailhandel in medische en orthopedische artikelen in gespecialiseerde winkels	0	0	1
47.75	Detailhandel in cosmetica en toiletartikelen in gespecialiseerde winkels	0	0	1
47.76	Detailhandel in bloemen, planten, zaden, kunstmeststoffen, huisdieren en voer voor huisdieren in gespecialiseerde wi	0	0	1

Faillissementsstatistiek in 2008

Faillissementsstatistiek, verdeling naar activiteit, klasse van tewerkstelling en per Gewest

Aantal ingeleide faillissementsdossiers in oktober 2008 : Brussels Hoofdstedelijk Gewest

Activiteit	Klasse van tewerkstelling						
	0 - 4	5 - 9	10 - 19	20 - 49	50 - 99	100 - 199	200 - 499
47.77 Detailhandel in uurwerken en sieraden in gespecialiseerde winkels	0	0	0	0	0	0	0
47.78 Overige detailhandel in nieuwe artikelen in gespecialiseerde winkels	3	0	0	0	0	0	0
47.79 Detailhandel in tweedehandsgoederen in winkels	1	0	0	0	0	0	0
47.8 Markt- en straathandel	0	0	0	0	0	0	0
47.81 Markt- en straathandel in voedings- en genotmiddelen	0	0	0	0	0	0	0
47.82 Markt- en straathandel in textiel, kleding en schoeisel	0	0	0	0	0	0	0
47.89 Markt- en straathandel in andere artikelen	0	0	0	0	0	0	0
47.9 Detailhandel, niet in winkels en exclusief markt- en straathandel	0	0	0	0	0	0	0
47.91 Detailhandel via postorderbedrijven of via internet	0	0	0	0	0	0	0
47.99 Overige detailhandel, niet in winkels en exclusief markt- en straathandel	0	0	0	0	0	0	0
H Vervoer en opslag	7	0	0	0	0	0	0
49 Vervoer te land en vervoer via pijpleidingen	4	0	0	0	0	0	0
49.2 Goederenvervoer per spoor	0	0	0	0	0	0	0
49.20 Goederenvervoer per spoor	0	0	0	0	0	0	0
49.3 Overig personenvervoer te land	1	0	0	0	0	0	0
49.31 Personenvervoer te land binnen steden of voorsteden	0	0	0	0	0	0	0
49.32 Exploitatie van taxi's	1	0	0	0	0	0	0
49.39 Overig personenvervoer te land, n.e.g.	0	0	0	0	0	0	0
49.4 Goederenvervoer over de weg en verhuisbedrijven	3	0	0	0	0	0	0
49.41 Goederenvervoer over de weg	3	0	0	0	0	0	0
49.42 Verhuisbedrijven	0	0	0	0	0	0	0
49.5 Vervoer via pijpleidingen	0	0	0	0	0	0	0
49.50 Vervoer via pijpleidingen	0	0	0	0	0	0	0
50 Vervoer over water	0	0	0	0	0	0	0
50.1 Zee- en kustvaart, personenvervoer	0	0	0	0	0	0	0
50.10 Zee- en kustvaart, personenvervoer	0	0	0	0	0	0	0
50.2 Zee- en kustvaart, goederenvervoer	0	0	0	0	0	0	0
50.20 Zee- en kustvaart, goederenvervoer	0	0	0	0	0	0	0
50.3 Binnenvaart, personenvervoer	0	0	0	0	0	0	0
50.30 Binnenvaart, personenvervoer	0	0	0	0	0	0	0
50.4 Binnenvaart, goederenvervoer	0	0	0	0	0	0	0
50.40 Binnenvaart, goederenvervoer	0	0	0	0	0	0	0
51 Luchtvaart	0	0	0	0	0	0	0
51.1 Personenvervoer door de lucht	0	0	0	0	0	0	0

Faillissementsstatistiek, verdeling naar activiteit, klasse van tewerkstelling en per Gewest**Aantal ingeleide faillissementsdossiers in oktober 2008 : Brussels Hoofdstedelijk Gewest**

	Activiteit	Klasse van tewerkstelling		Totaal
		500 - 999	1000 en meer	
47.77	Detailhandel in uurwerken en sieraden in gespecialiseerde winkels	0	0	0
47.78	Overige detailhandel in nieuwe artikelen in gespecialiseerde winkels	0	0	3
47.79	Detailhandel in tweedehandsgoederen in winkels	0	0	1
47.8	Markt- en straathandel	0	0	0
47.81	Markt- en straathandel in voedings- en genotmiddelen	0	0	0
47.82	Markt- en straathandel in textiel, kleding en schoeisel	0	0	0
47.89	Markt- en straathandel in andere artikelen	0	0	0
47.9	Detailhandel, niet in winkels en exclusief markt- en straathandel	0	0	0
47.91	Detailhandel via postorderbedrijven of via internet	0	0	0
47.99	Overige detailhandel, niet in winkels en exclusief markt- en straathandel	0	0	0
H	Vervoer en opslag	0	0	7
49	Vervoer te land en vervoer via pijpleidingen	0	0	4
49.2	Goederenvervoer per spoor	0	0	0
49.20	Goederenvervoer per spoor	0	0	0
49.3	Overig personenvervoer te land	0	0	1
49.31	Personenvervoer te land binnen steden of voorsteden	0	0	0
49.32	Exploitatie van taxi's	0	0	1
49.39	Overig personenvervoer te land, n.e.g.	0	0	0
49.4	Goederenvervoer over de weg en verhuisbedrijven	0	0	3
49.41	Goederenvervoer over de weg	0	0	3
49.42	Verhuisbedrijven	0	0	0
49.5	Vervoer via pijpleidingen	0	0	0
49.50	Vervoer via pijpleidingen	0	0	0
50	Vervoer over water	0	0	0
50.1	Zee- en kustvaart, personenvervoer	0	0	0
50.10	Zee- en kustvaart, personenvervoer	0	0	0
50.2	Zee- en kustvaart, goederenvervoer	0	0	0
50.20	Zee- en kustvaart, goederenvervoer	0	0	0
50.3	Binnenvaart, personenvervoer	0	0	0
50.30	Binnenvaart, personenvervoer	0	0	0
50.4	Binnenvaart, goederenvervoer	0	0	0
50.40	Binnenvaart, goederenvervoer	0	0	0
51	Luchtvaart	0	0	0
51.1	Personenvervoer door de lucht	0	0	0

Faillissementsstatistiek in 2008

Faillissementsstatistiek, verdeling naar activiteit, klasse van tewerkstelling en per Gewest

Aantal ingeleide faillissementsdossiers in oktober 2008 : Brussels Hoofdstedelijk Gewest

Activiteit		Klasse van tewerkstelling						
		0 - 4	5 - 9	10 - 19	20 - 49	50 - 99	100 - 199	200 - 499
51.10	Personenvervoer door de lucht	0	0	0	0	0	0	0
51.2	Goederenvervoer door de lucht; ruimtevaart	0	0	0	0	0	0	0
51.21	Goederenvervoer door de lucht	0	0	0	0	0	0	0
51.22	Ruimtevaart	0	0	0	0	0	0	0
52	Opslag en vervoerondersteunende activiteiten	0	0	0	0	0	0	0
52.1	Opslag	0	0	0	0	0	0	0
52.10	Opslag	0	0	0	0	0	0	0
52.2	Vervoerondersteunende activiteiten	0	0	0	0	0	0	0
52.21	Diensten in verband met vervoer te land	0	0	0	0	0	0	0
52.22	Diensten in verband met vervoer over water	0	0	0	0	0	0	0
52.23	Diensten in verband met de luchtvaart	0	0	0	0	0	0	0
52.24	Vrachtbehandeling	0	0	0	0	0	0	0
52.29	Overige vervoerondersteunende activiteiten	0	0	0	0	0	0	0
53	Posterijen en koeriers	3	0	0	0	0	0	0
53.1	Postdiensten in het kader van de universeledienstverplichting	0	0	0	0	0	0	0
53.10	Postdiensten in het kader van de universeledienstverplichting	0	0	0	0	0	0	0
53.2	Overige posterijen en koeriers	3	0	0	0	0	0	0
53.20	Overige posterijen en koeriers	3	0	0	0	0	0	0
I	Verschaffen van accommodatie en maaltijden	22	2	1	0	0	0	0
55	Verschaffen van accommodatie	0	0	0	0	0	0	0
55.1	Hotels en dergelijke accommodatie	0	0	0	0	0	0	0
55.10	Hotels en dergelijke accommodatie	0	0	0	0	0	0	0
55.2	Vakantieverblijven en andere accommodatie voor kort verblijf	0	0	0	0	0	0	0
55.20	Vakantieverblijven en andere accommodatie voor kort verblijf	0	0	0	0	0	0	0
55.3	Kampeer- en caravanterreinen	0	0	0	0	0	0	0
55.30	Kampeer- en caravanterreinen	0	0	0	0	0	0	0
55.9	Overige accommodatie	0	0	0	0	0	0	0
55.90	Overige accommodatie	0	0	0	0	0	0	0
56	Eet- en drinkgelegenheden	22	2	1	0	0	0	0
56.1	Restaurants en mobiele eetgelegenheden	17	2	0	0	0	0	0
56.10	Restaurants en mobiele eetgelegenheden	17	2	0	0	0	0	0
56.2	Catering en overige eetgelegenheden	1	0	0	0	0	0	0
56.21	Catering	1	0	0	0	0	0	0
56.29	Overige eetgelegenheden	0	0	0	0	0	0	0
56.3	Drinkgelegenheden	4	0	1	0	0	0	0
56.30	Drinkgelegenheden	4	0	1	0	0	0	0

Faillissementsstatistiek, verdeling naar activiteit, klasse van tewerkstelling en per Gewest**Aantal ingeleide faillissementsdossiers in oktober 2008 : Brussels Hoofdstedelijk Gewest**

Activiteit	Klasse van tewerkstelling		Totaal
	500 - 999	1000 en meer	
51.10 Personenvervoer door de lucht	0	0	0
51.2 Goederenvervoer door de lucht; ruimtevaart	0	0	0
51.21 Goederenvervoer door de lucht	0	0	0
51.22 Ruimtevaart	0	0	0
52 Opslag en vervoerondersteunende activiteiten	0	0	0
52.1 Opslag	0	0	0
52.10 Opslag	0	0	0
52.2 Vervoerondersteunende activiteiten	0	0	0
52.21 Diensten in verband met vervoer te land	0	0	0
52.22 Diensten in verband met vervoer over water	0	0	0
52.23 Diensten in verband met de luchtvaart	0	0	0
52.24 Vrachtbehandeling	0	0	0
52.29 Overige vervoerondersteunende activiteiten	0	0	0
53 Posterijen en koeriers	0	0	3
53.1 Postdiensten in het kader van de universeledienstverplichting	0	0	0
53.10 Postdiensten in het kader van de universeledienstverplichting	0	0	0
53.2 Overige posterijen en koeriers	0	0	3
53.20 Overige posterijen en koeriers	0	0	3
I Verschaffen van accommodatie en maaltijden	0	0	25
55 Verschaffen van accommodatie	0	0	0
55.1 Hotels en dergelijke accommodatie	0	0	0
55.10 Hotels en dergelijke accommodatie	0	0	0
55.2 Vakantieverblijven en andere accommodatie voor kort verblijf	0	0	0
55.20 Vakantieverblijven en andere accommodatie voor kort verblijf	0	0	0
55.3 Kampeer- en caravanterreinen	0	0	0
55.30 Kampeer- en caravanterreinen	0	0	0
55.9 Overige accommodatie	0	0	0
55.90 Overige accommodatie	0	0	0
56 Eet- en drinkgelegenheden	0	0	25
56.1 Restaurants en mobiele eetgelegenheden	0	0	19
56.10 Restaurants en mobiele eetgelegenheden	0	0	19
56.2 Catering en overige eetgelegenheden	0	0	1
56.21 Catering	0	0	1
56.29 Overige eetgelegenheden	0	0	0
56.3 Drinkgelegenheden	0	0	5
56.30 Drinkgelegenheden	0	0	5

Faillissementsstatistiek in 2008

Faillissementsstatistiek, verdeling naar activiteit, klasse van tewerkstelling en per Gewest

Aantal ingeleide faillissementsdossiers in oktober 2008 : Brussels Hoofdstedelijk Gewest

Activiteit		Klasse van tewerkstelling						
		0 - 4	5 - 9	10 - 19	20 - 49	50 - 99	100 - 199	200 - 499
J	Informatie en communicatie	10	1	0	0	0	0	0
58	Uitgeverijen	1	0	0	0	0	0	0
58.1	Uitgeverijen van boeken en tijdschriften; overige uitgeverijen	1	0	0	0	0	0	0
58.11	Uitgeverijen van boeken	0	0	0	0	0	0	0
58.12	Uitgeverijen van adresboeken en mailinglijsten	0	0	0	0	0	0	0
58.13	Uitgeverijen van kranten	0	0	0	0	0	0	0
58.14	Uitgeverijen van tijdschriften	0	0	0	0	0	0	0
58.19	Overige uitgeverijen	1	0	0	0	0	0	0
58.2	Uitgeverijen van software	0	0	0	0	0	0	0
58.29	Overige uitgeverijen van software	0	0	0	0	0	0	0
59	Productie van films en video- en televisieprogramma's, maken van geluidsopnamen en uitgeverijen van muziekopnamen	0	1	0	0	0	0	0
59.1	Activiteiten in verband met films en video- en televisieprogramma's	0	0	0	0	0	0	0
59.11	Productie van films en video- en televisieprogramma's	0	0	0	0	0	0	0
59.12	Activiteiten in verband met films en video- en televisieprogramma's na de productie	0	0	0	0	0	0	0
59.13	Distributie van films en video- en televisieprogramma's	0	0	0	0	0	0	0
59.14	Vertoning van films	0	0	0	0	0	0	0
59.2	Maken van geluidsopnamen en uitgeverijen van muziekopnamen	0	1	0	0	0	0	0
59.20	Maken van geluidsopnamen en uitgeverijen van muziekopnamen	0	1	0	0	0	0	0
60	Uitzending van radio- en televisieprogramma's, abonneetelevisie	1	0	0	0	0	0	0
60.1	Uitzenden van radioprogramma's	0	0	0	0	0	0	0
60.10	Uitzenden van radioprogramma's	0	0	0	0	0	0	0
60.2	Uitzenden van televisieprogramma's, abonneetelevisie	1	0	0	0	0	0	0
60.20	Uitzenden van televisieprogramma's, abonneetelevisie	1	0	0	0	0	0	0
61	Telecommunicatie	5	0	0	0	0	0	0
61.1	Draadgebonden telecommunicatie	3	0	0	0	0	0	0
61.10	Draadgebonden telecommunicatie	3	0	0	0	0	0	0
61.2	Draadloze telecommunicatie	1	0	0	0	0	0	0
61.20	Draadloze telecommunicatie	1	0	0	0	0	0	0
61.3	Telecommunicatie via satelliet	0	0	0	0	0	0	0
61.30	Telecommunicatie via satelliet	0	0	0	0	0	0	0
61.9	Overige telecommunicatie	1	0	0	0	0	0	0
61.90	Overige telecommunicatie	1	0	0	0	0	0	0
62	Computerprogrammering, consultancy en aanverwante activiteiten	3	0	0	0	0	0	0
62.0	Computerprogrammering, consultancy en aanverwante activiteiten	3	0	0	0	0	0	0
62.01	Schrijven van computerprogramma's	0	0	0	0	0	0	0
62.02	Computerconsultancy-activiteiten	3	0	0	0	0	0	0
62.03	Beheer van computerfaciliteiten	0	0	0	0	0	0	0

Faillissementsstatistiek, verdeling naar activiteit, klasse van tewerkstelling en per Gewest**Aantal ingeleide faillissementsdossiers in oktober 2008 : Brussels Hoofdstedelijk Gewest**

Activiteit	Klasse van tewerkstelling		Totaal
	500 - 999	1000 en meer	
J Informatie en communicatie	0	0	11
58 Uitgeverijen	0	0	1
58.1 Uitgeverijen van boeken en tijdschriften; overige uitgeverijen	0	0	1
58.11 Uitgeverijen van boeken	0	0	0
58.12 Uitgeverijen van adresboeken en mailinglijsten	0	0	0
58.13 Uitgeverijen van kranten	0	0	0
58.14 Uitgeverijen van tijdschriften	0	0	0
58.19 Overige uitgeverijen	0	0	1
58.2 Uitgeverijen van software	0	0	0
58.29 Overige uitgeverijen van software	0	0	0
59 Productie van films en video- en televisieprogramma's, maken van geluidsopnamen en uitgeverijen van muziekopnamen	0	0	1
59.1 Activiteiten in verband met films en video- en televisieprogramma's	0	0	0
59.11 Productie van films en video- en televisieprogramma's	0	0	0
59.12 Activiteiten in verband met films en video- en televisieprogramma's na de productie	0	0	0
59.13 Distributie van films en video- en televisieprogramma's	0	0	0
59.14 Vertoning van films	0	0	0
59.2 Maken van geluidsopnamen en uitgeverijen van muziekopnamen	0	0	1
59.20 Maken van geluidsopnamen en uitgeverijen van muziekopnamen	0	0	1
60 Uitzending van radio- en televisieprogramma's, abonneetelevisie	0	0	1
60.1 Uitzenden van radioprogramma's	0	0	0
60.10 Uitzenden van radioprogramma's	0	0	0
60.2 Uitzenden van televisieprogramma's, abonneetelevisie	0	0	1
60.20 Uitzenden van televisieprogramma's, abonneetelevisie	0	0	1
61 Telecommunicatie	0	0	5
61.1 Draadgebonden telecommunicatie	0	0	3
61.10 Draadgebonden telecommunicatie	0	0	3
61.2 Draadloze telecommunicatie	0	0	1
61.20 Draadloze telecommunicatie	0	0	1
61.3 Telecommunicatie via satelliet	0	0	0
61.30 Telecommunicatie via satelliet	0	0	0
61.9 Overige telecommunicatie	0	0	1
61.90 Overige telecommunicatie	0	0	1
62 Computerprogrammering, consultancy en aanverwante activiteiten	0	0	3
62.0 Computerprogrammering, consultancy en aanverwante activiteiten	0	0	3
62.01 Schrijven van computerprogramma's	0	0	0
62.02 Computerconsultancy-activiteiten	0	0	3
62.03 Beheer van computerfaciliteiten	0	0	0

Faillissementsstatistiek in 2008

Faillissementsstatistiek, verdeling naar activiteit, klasse van tewerkstelling en per Gewest

Aantal ingeleide faillissementsdossiers in oktober 2008 : Brussels Hoofdstedelijk Gewest

Activiteit		Klasse van tewerkstelling						
		0 - 4	5 - 9	10 - 19	20 - 49	50 - 99	100 - 199	200 - 499
62.09	Overige diensten op het gebied van informatietechnologie en computer	0	0	0	0	0	0	0
63	Dienstverlenende activiteiten op het gebied van informatie	0	0	0	0	0	0	0
63.1	Gegevensverwerking, webhosting en aanverwante activiteiten; webportalen	0	0	0	0	0	0	0
63.11	Gegevensverwerking, webhosting en aanverwante activiteiten	0	0	0	0	0	0	0
63.12	Webportalen	0	0	0	0	0	0	0
63.9	Overige dienstverlenende activiteiten op het gebied van informatie	0	0	0	0	0	0	0
63.91	Persagentschappen	0	0	0	0	0	0	0
63.99	Overige dienstverlenende activiteiten op het gebied van informatie, n.e.g.	0	0	0	0	0	0	0
K	Financiële activiteiten en verzekeringen	3	0	0	0	0	0	0
64	Financiële dienstverlening, exclusief verzekeringen en pensioenfondsen	3	0	0	0	0	0	0
64.1	Geldscheppende financiële instellingen	0	0	0	0	0	0	0
64.19	Overige geldscheppende financiële instellingen	0	0	0	0	0	0	0
64.2	Holdings	3	0	0	0	0	0	0
64.20	Holdings	3	0	0	0	0	0	0
64.3	Beleggingstrusts en -fondsen en vergelijkbare financiële instellingen	0	0	0	0	0	0	0
64.30	Beleggingstrusts en -fondsen en vergelijkbare financiële instellingen	0	0	0	0	0	0	0
64.9	Overige financiële dienstverlening/exclusief verzekeringen en pensioenfondsen	0	0	0	0	0	0	0
64.91	Financiële lease	0	0	0	0	0	0	0
64.92	Overige kredietverstrekking	0	0	0	0	0	0	0
64.99	Overige financiële dienstverlening/exclusief verzekeringen en pensioenfondsen, n.e.g.	0	0	0	0	0	0	0
65	Verzekeringen en pensioenfondsen, exclusief verplichte sociale verzekeringen	0	0	0	0	0	0	0
65.1	Verzekeringen	0	0	0	0	0	0	0
65.11	Levensverzekeringen	0	0	0	0	0	0	0
65.12	Levensverzekeringen	0	0	0	0	0	0	0
66	Ondersteunende activiteiten voor verzekeringen en pensioenfondsen	0	0	0	0	0	0	0
66.1	Ondersteunende activiteiten in verband met financiële diensten, exclusief verzekeringen en pensioenfondsen	0	0	0	0	0	0	0
66.11	Beheer van financiële markten	0	0	0	0	0	0	0
66.12	Effecten- en goederenhandel	0	0	0	0	0	0	0
66.19	Overige ondersteunende activiteiten in verband met financiële diensten, exclusief verzekeringen en pensioenfondsen	0	0	0	0	0	0	0
66.2	Ondersteunende activiteiten in verband met verzekeringen en pensioenfondsen	0	0	0	0	0	0	0
66.21	Risicoanalisten en schadetaxateurs	0	0	0	0	0	0	0
66.22	Verzekeringsagenten en -makelaars	0	0	0	0	0	0	0
66.29	Overige ondersteunende activiteiten in verband met verzekeringen en pensioenfondsen	0	0	0	0	0	0	0

Faillissementsstatistiek, verdeling naar activiteit, klasse van tewerkstelling en per Gewest**Aantal ingeleide faillissementsdossiers in oktober 2008 : Brussels Hoofdstedelijk Gewest**

	Activiteit	Klasse van tewerkstelling		Totaal
		500 - 999	1000 en meer	
62.09	Overige diensten op het gebied van informatietechnologie en computer	0	0	0
63	Dienstverlenende activiteiten op het gebied van informatie	0	0	0
63.1	Gegevensverwerking, webhosting en aanverwante activiteiten; webportalen	0	0	0
63.11	Gegevensverwerking, webhosting en aanverwante activiteiten	0	0	0
63.12	Webportalen	0	0	0
63.9	Overige dienstverlenende activiteiten op het gebied van informatie	0	0	0
63.91	Persagentschappen	0	0	0
63.99	Overige dienstverlenende activiteiten op het gebied van informatie, n.e.g.	0	0	0
K	Financiële activiteiten en verzekeringen	0	0	3
64	Financiële dienstverlening, exclusief verzekeringen en pensioenfondsen	0	0	3
64.1	Geldscheppende financiële instellingen	0	0	0
64.19	Overige geldscheppende financiële instellingen	0	0	0
64.2	Holdings	0	0	3
64.20	Holdings	0	0	3
64.3	Beleggingstruists en -fondsen en vergelijkbare financiële instellingen	0	0	0
64.30	Beleggingstruists en -fondsen en vergelijkbare financiële instellingen	0	0	0
64.9	Overige financiële dienstverlening/exclusief verzekeringen en pensioenfondsen	0	0	0
64.91	Financiële lease	0	0	0
64.92	Overige kredietverstrekking	0	0	0
64.99	Overige financiële dienstverlening/exclusief verzekeringen en pensioenfondsen, n.e.g.	0	0	0
65	Verzekeringen en pensioenfondsen, exclusief verplichte sociale verzekeringen	0	0	0
65.1	Verzekeringen	0	0	0
65.11	Levensverzekeringen	0	0	0
65.12	Levensverzekeringen	0	0	0
66	Ondersteunende activiteiten voor verzekeringen en pensioenfondsen	0	0	0
66.1	Ondersteunende activiteiten in verband met financiële diensten, exclusief verzekeringen en pensioenfondsen	0	0	0
66.11	Beheer van financiële markten	0	0	0
66.12	Effecten- en goederenhandel	0	0	0
66.19	Overige ondersteunende activiteiten in verband met financiële diensten, exclusief verzekeringen en pensioenfondsen	0	0	0
66.2	Ondersteunende activiteiten in verband met verzekeringen en pensioenfondsen	0	0	0
66.21	Risicoanalisten en schadetaxateurs	0	0	0
66.22	Verzekeringsagenten en -makelaars	0	0	0
66.29	Overige ondersteunende activiteiten in verband met verzekeringen en pensioenfondsen	0	0	0

Faillissementsstatistiek in 2008

Faillissementsstatistiek, verdeling naar activiteit, klasse van tewerkstelling en per Gewest

Aantal ingeleide faillissementsdossiers in oktober 2008 : Brussels Hoofdstedelijk Gewest

Activiteit	Klasse van tewerkstelling						
	0 - 4	5 - 9	10 - 19	20 - 49	50 - 99	100 - 199	200 - 499
66.3 Vermogensbeheer	0	0	0	0	0	0	0
66.30 Vermogensbeheer	0	0	0	0	0	0	0
L Exploitatie van en handel in onroerend goed	4	0	0	0	0	0	0
68 Exploitatie van en handel in onroerend goed	4	0	0	0	0	0	0
68.1 Handel in eigen onroerend goed	0	0	0	0	0	0	0
68.10 Handel in eigen onroerend goed	0	0	0	0	0	0	0
68.2 Verhuur en exploitatie van eigen of geleased onroerend goed	0	0	0	0	0	0	0
68.20 Verhuur en exploitatie van eigen of geleased onroerend goed	0	0	0	0	0	0	0
68.3 Bemiddeling in en beheer van onroerend goed voor een vast bedrag of op contractbasis	4	0	0	0	0	0	0
68.31 Bemiddeling in onroerend goed	4	0	0	0	0	0	0
68.32 Beheer van onroerend goed voor een vast bedrag of op contractbasis	0	0	0	0	0	0	0
M Vrije beroepen en wetenschappelijke en technische activiteiten	12	2	0	0	0	0	0
69 Rechtskundige en boekhoudkundige dienstverlening	3	0	0	0	0	0	0
69.1 Rechtskundige dienstverlening	0	0	0	0	0	0	0
69.10 Rechtskundige dienstverlening	0	0	0	0	0	0	0
69.2 Accountants, boekhouders en belastingconsulenten	3	0	0	0	0	0	0
69.20 Accountants, boekhouders en belastingconsulenten	3	0	0	0	0	0	0
70 Activiteiten van hoofdkantoren; adviesbureaus op het gebied van bedrijfsbeheer	6	0	0	0	0	0	0
70.1 Activiteiten van hoofdkantoren	3	0	0	0	0	0	0
70.10 Activiteiten van hoofdkantoren	3	0	0	0	0	0	0
70.2 Adviesbureaus op het gebied van bedrijfsbeheer	3	0	0	0	0	0	0
70.21 Adviesbureaus op het gebied van public relations en communicatie	0	0	0	0	0	0	0
70.22 Overige adviesbureaus op het gebied van bedrijfsbeheer; adviesbureaus op het gebied van bedrijfsvoering	3	0	0	0	0	0	0
71 Architecten en ingenieurs; technische testen en toetsen	0	0	0	0	0	0	0
71.1 Architecten, ingenieurs en aanverwante technische adviseurs	0	0	0	0	0	0	0
71.11 Architecten	0	0	0	0	0	0	0
71.12 Ingenieurs en aanverwante technische adviseurs	0	0	0	0	0	0	0
71.2 Technische testen en toetsen	0	0	0	0	0	0	0
71.20 Technische testen en toetsen	0	0	0	0	0	0	0
72 Speur- en ontwikkelingswerk op wetenschappelijk gebied	0	0	0	0	0	0	0
72.1 Speur- en ontwikkelingswerk op natuurwetenschappelijk gebied	0	0	0	0	0	0	0
72.11 Speur- en ontwikkelingswerk op biotechnologisch gebied	0	0	0	0	0	0	0
72.19 Overig speur- en ontwikkelingswerk op natuurwetenschappelijk gebied	0	0	0	0	0	0	0
72.2 Speur- en ontwikkelingswerk op het gebied van de maatschappij- en geesteswetenschappen	0	0	0	0	0	0	0
72.20 Speur- en ontwikkelingswerk op het gebied van de maatschappij- en geesteswetenschappen	0	0	0	0	0	0	0

Faillissementsstatistiek, verdeling naar activiteit, klasse van tewerkstelling en per Gewest**Aantal ingeleide faillissementsdossiers in oktober 2008 : Brussels Hoofdstedelijk Gewest**

Activiteit	Klasse van tewerkstelling		Totaal
	500 - 999	1000 en meer	
66.3 Vermogensbeheer	0	0	0
66.30 Vermogensbeheer	0	0	0
L Exploitatie van en handel in onroerend goed	0	0	4
68 Exploitatie van en handel in onroerend goed	0	0	4
68.1 Handel in eigen onroerend goed	0	0	0
68.10 Handel in eigen onroerend goed	0	0	0
68.2 Verhuur en exploitatie van eigen of geleased onroerend goed	0	0	0
68.20 Verhuur en exploitatie van eigen of geleased onroerend goed	0	0	0
68.3 Bemiddeling in en beheer van onroerend goed voor een vast bedrag of op contractbasis	0	0	4
68.31 Bemiddeling in onroerend goed	0	0	4
68.32 Beheer van onroerend goed voor een vast bedrag of op contractbasis	0	0	0
M Vrije beroepen en wetenschappelijke en technische activiteiten	0	0	14
69 Rechtskundige en boekhoudkundige dienstverlening	0	0	3
69.1 Rechtskundige dienstverlening	0	0	0
69.10 Rechtskundige dienstverlening	0	0	0
69.2 Accountants, boekhouders en belastingconsulenten	0	0	3
69.20 Accountants, boekhouders en belastingconsulenten	0	0	3
70 Activiteiten van hoofdkantoren; adviesbureaus op het gebied van bedrijfsbeheer	0	0	6
70.1 Activiteiten van hoofdkantoren	0	0	3
70.10 Activiteiten van hoofdkantoren	0	0	3
70.2 Adviesbureaus op het gebied van bedrijfsbeheer	0	0	3
70.21 Adviesbureaus op het gebied van public relations en communicatie	0	0	0
70.22 Overige adviesbureaus op het gebied van bedrijfsbeheer; adviesbureaus op het gebied van bedrijfsvoering	0	0	3
71 Architecten en ingenieurs; technische testen en toetsen	0	0	0
71.1 Architecten, ingenieurs en aanverwante technische adviseurs	0	0	0
71.11 Architecten	0	0	0
71.12 Ingenieurs en aanverwante technische adviseurs	0	0	0
71.2 Technische testen en toetsen	0	0	0
71.20 Technische testen en toetsen	0	0	0
72 Speur- en ontwikkelingswerk op wetenschappelijk gebied	0	0	0
72.1 Speur- en ontwikkelingswerk op natuurwetenschappelijk gebied	0	0	0
72.11 Speur- en ontwikkelingswerk op biotechnologisch gebied	0	0	0
72.19 Overig speur- en ontwikkelingswerk op natuurwetenschappelijk gebied	0	0	0
72.2 Speur- en ontwikkelingswerk op het gebied van de maatschappij- en geesteswetenschappen	0	0	0
72.20 Speur- en ontwikkelingswerk op het gebied van de maatschappij- en geesteswetenschappen	0	0	0

Faillissementsstatistiek in 2008

Faillissementsstatistiek, verdeling naar activiteit, klasse van tewerkstelling en per Gewest

Aantal ingeleide faillissementsdossiers in oktober 2008 : Brussels Hoofdstedelijk Gewest

Activiteit		Klasse van tewerkstelling						
		0 - 4	5 - 9	10 - 19	20 - 49	50 - 99	100 - 199	200 - 499
73	Reclamewezen en marktonderzoek	3	2	0	0	0	0	0
73.1	Reclamewezen	2	1	0	0	0	0	0
73.11	Reclamebureaus	2	1	0	0	0	0	0
73.12	Mediarepresentatie	0	0	0	0	0	0	0
73.2	Markt- en opinieonderzoekbureaus	1	1	0	0	0	0	0
73.20	Markt- en opinieonderzoekbureaus	1	1	0	0	0	0	0
74	Overige vrije beroepen en overige wetenschappelijke en technische activiteiten	0	0	0	0	0	0	0
74.1	Gespecialiseerde designers	0	0	0	0	0	0	0
74.10	Gespecialiseerde designers	0	0	0	0	0	0	0
74.2	Fotografen	0	0	0	0	0	0	0
74.20	Fotografen	0	0	0	0	0	0	0
74.3	Vertalers en tolken	0	0	0	0	0	0	0
74.30	Vertalers en tolken	0	0	0	0	0	0	0
74.9	Overige vrije beroepen en overige wetenschappelijke en technische activiteiten, n.e.g.	0	0	0	0	0	0	0
74.90	Overige vrije beroepen en overige wetenschappelijke en technische activiteiten, n.e.g.	0	0	0	0	0	0	0
75	Veterinaire diensten	0	0	0	0	0	0	0
75.0	Veterinaire diensten	0	0	0	0	0	0	0
75.00	Veterinaire diensten	0	0	0	0	0	0	0
N	Administratieve en ondersteunende diensten	8	1	0	0	0	0	0
77	Verhuur en lease	1	0	0	0	0	0	0
77.1	Verhuur en lease van auto's	1	0	0	0	0	0	0
77.11	Verhuur en lease van personenauto's en andere lichte auto's	0	0	0	0	0	0	0
77.12	Verhuur en lease van vrachtauto's	1	0	0	0	0	0	0
77.2	Verhuur en lease van consumentenartikelen	0	0	0	0	0	0	0
77.21	Verhuur en lease van sport- en recreatieartikelen	0	0	0	0	0	0	0
77.22	Verhuur van videobanden, dvd's en cd's	0	0	0	0	0	0	0
77.29	Verhuur en lease van andere consumentenartikelen	0	0	0	0	0	0	0
77.3	Verhuur en lease van andere machines en werktuigen en andere materiële goederen	0	0	0	0	0	0	0
77.31	Verhuur en lease van landbouwmachines en -werktuigen	0	0	0	0	0	0	0
77.32	Verhuur en lease van machines en installaties voor de bouwnijverheid en de weg- en waterbouw	0	0	0	0	0	0	0
77.33	Verhuur en lease van kantoormachines, inclusief computers	0	0	0	0	0	0	0
77.34	Verhuur en lease van schepen	0	0	0	0	0	0	0
77.35	Verhuur en lease van luchtvaartuigen	0	0	0	0	0	0	0
77.39	Verhuur en lease van andere machines en werktuigen en andere materiële goederen, n.e.g.	0	0	0	0	0	0	0
78	Arbeidsbemiddeling en personeelswerk	1	0	0	0	0	0	0

Faillissementsstatistiek, verdeling naar activiteit, klasse van tewerkstelling en per Gewest**Aantal ingeleide faillissementsdossiers in oktober 2008 : Brussels Hoofdstedelijk Gewest**

Activiteit	Klasse van tewerkstelling		Totaal
	500 - 999	1000 en meer	
73 Reclamewezen en marktonderzoek	0	0	5
73.1 Reclamewezen	0	0	3
73.11 Reclamebureaus	0	0	3
73.12 Mediarepresentatie	0	0	0
73.2 Markt- en opinieonderzoekbureaus	0	0	2
73.20 Markt- en opinieonderzoekbureaus	0	0	2
74 Overige vrije beroepen en overige wetenschappelijke en technische activiteiten	0	0	0
74.1 Gespecialiseerde designers	0	0	0
74.10 Gespecialiseerde designers	0	0	0
74.2 Fotografen	0	0	0
74.20 Fotografen	0	0	0
74.3 Vertalers en tolken	0	0	0
74.30 Vertalers en tolken	0	0	0
74.9 Overige vrije beroepen en overige wetenschappelijke en technische activiteiten, n.e.g.	0	0	0
74.90 Overige vrije beroepen en overige wetenschappelijke en technische activiteiten, n.e.g.	0	0	0
75 Veterinaire diensten	0	0	0
75.0 Veterinaire diensten	0	0	0
75.00 Veterinaire diensten	0	0	0
N Administratieve en ondersteunende diensten	0	0	9
77 Verhuur en lease	0	0	1
77.1 Verhuur en lease van auto's	0	0	1
77.11 Verhuur en lease van personenauto's en andere lichte auto's	0	0	0
77.12 Verhuur en lease van vrachtauto's	0	0	1
77.2 Verhuur en lease van consumentenartikelen	0	0	0
77.21 Verhuur en lease van sport- en recreatieartikelen	0	0	0
77.22 Verhuur van videobanden, dvd's en cd's	0	0	0
77.29 Verhuur en lease van andere consumentenartikelen	0	0	0
77.3 Verhuur en lease van andere machines en werktuigen en andere materiële goederen	0	0	0
77.31 Verhuur en lease van landbouwmachines en -werktuigen	0	0	0
77.32 Verhuur en lease van machines en installaties voor de bouwnijverheid en de weg- en waterbouw	0	0	0
77.33 Verhuur en lease van kantoormachines, inclusief computers	0	0	0
77.34 Verhuur en lease van schepen	0	0	0
77.35 Verhuur en lease van luchtvaartuigen	0	0	0
77.39 Verhuur en lease van andere machines en werktuigen en andere materiële goederen, n.e.g.	0	0	0
78 Arbeidsbemiddeling en personeelswerk	0	0	1

Faillissementsstatistiek in 2008

Faillissementsstatistiek, verdeling naar activiteit, klasse van tewerkstelling en per Gewest

Aantal ingeleide faillissementsdossiers in oktober 2008 : Brussels Hoofdstedelijk Gewest

Activiteit	Klasse van tewerkstelling						
	0 - 4	5 - 9	10 - 19	20 - 49	50 - 99	100 - 199	200 - 499
78.1 Arbeidsbureaus	1	0	0	0	0	0	0
78.10 Arbeidsbureaus	1	0	0	0	0	0	0
78.2 Uitzendbureaus	0	0	0	0	0	0	0
78.20 Uitzendbureaus	0	0	0	0	0	0	0
78.3 Andere vormen van arbeidsbemiddeling	0	0	0	0	0	0	0
78.30 Andere vormen van arbeidsbemiddeling	0	0	0	0	0	0	0
79 Reisbureaus, reisorganisatoren, reserveringsbureaus en aanverwante activiteiten	0	0	0	0	0	0	0
79.1 Reisbureaus en reisorganisatoren	0	0	0	0	0	0	0
79.11 Reisbureaus	0	0	0	0	0	0	0
79.12 Reisorganisatoren	0	0	0	0	0	0	0
79.9 Reserveringsbureaus en aanverwante activiteiten	0	0	0	0	0	0	0
79.90 Reserveringsbureaus en aanverwante activiteiten	0	0	0	0	0	0	0
80 Beveiligings- en opsporingsdiensten	0	1	0	0	0	0	0
80.1 Particuliere beveiliging	0	1	0	0	0	0	0
80.10 Particuliere beveiliging	0	1	0	0	0	0	0
80.2 Diensten in verband met beveiligingssystemen	0	0	0	0	0	0	0
80.20 Diensten in verband met beveiligingssystemen	0	0	0	0	0	0	0
80.3 Opsporingsdiensten	0	0	0	0	0	0	0
80.30 Opsporingsdiensten	0	0	0	0	0	0	0
81 Diensten in verband met gebouwen; landschapsverzorging	5	0	0	0	0	0	0
81.1 Diverse ondersteunende activiteiten ten behoeve van voorzieningen	0	0	0	0	0	0	0
81.10 Diverse ondersteunende activiteiten ten behoeve van voorzieningen	0	0	0	0	0	0	0
81.2 Reiniging	5	0	0	0	0	0	0
81.21 Algemene reiniging van gebouwen	3	0	0	0	0	0	0
81.22 Overige reiniging van gebouwen; industriële reiniging	2	0	0	0	0	0	0
81.29 Andere reinigingsactiviteiten	0	0	0	0	0	0	0
81.3 Landschapsverzorging	0	0	0	0	0	0	0
81.30 Landschapsverzorging	0	0	0	0	0	0	0
82 Administratieve en ondersteunende activiteiten ten behoeve van kantoren en overige zakelijke activiteiten	1	0	0	0	0	0	0
82.1 Administratieve en ondersteunende activiteiten ten behoeve van kantoren	0	0	0	0	0	0	0
82.11 Diverse administratieve activiteiten ten behoeve van kantoren	0	0	0	0	0	0	0
82.19 Fotokopiëren, documentvoorbereiding en andere gespecialiseerde ondersteunende activiteiten ten behoeve van kantoren	0	0	0	0	0	0	0
82.2 Callcenters	0	0	0	0	0	0	0
82.20 Callcenters	0	0	0	0	0	0	0

Faillissementsstatistiek, verdeling naar activiteit, klasse van tewerkstelling en per Gewest
Aantal ingeleide faillissementsdossiers in oktober 2008 : Brussels Hoofdstedelijk Gewest

Activiteit	Klasse van tewerkstelling		Totaal
	500 - 999	1000 en meer	
78.1 Arbeidsbureaus	0	0	1
78.10 Arbeidsbureaus	0	0	1
78.2 Uitzendbureaus	0	0	0
78.20 Uitzendbureaus	0	0	0
78.3 Andere vormen van arbeidsbemiddeling	0	0	0
78.30 Andere vormen van arbeidsbemiddeling	0	0	0
79 Reisbureaus, reisorganisatoren, reserveringsbureaus en aanverwante activiteiten	0	0	0
79.1 Reisbureaus en reisorganisatoren	0	0	0
79.11 Reisbureaus	0	0	0
79.12 Reisorganisatoren	0	0	0
79.9 Reserveringsbureaus en aanverwante activiteiten	0	0	0
79.90 Reserveringsbureaus en aanverwante activiteiten	0	0	0
80 Beveiligings- en opsporingsdiensten	0	0	1
80.1 Particuliere beveiliging	0	0	1
80.10 Particuliere beveiliging	0	0	1
80.2 Diensten in verband met beveiligingssystemen	0	0	0
80.20 Diensten in verband met beveiligingssystemen	0	0	0
80.3 Opsporingsdiensten	0	0	0
80.30 Opsporingsdiensten	0	0	0
81 Diensten in verband met gebouwen; landschapsverzorging	0	0	5
81.1 Diverse ondersteunende activiteiten ten behoeve van voorzieningen	0	0	0
81.10 Diverse ondersteunende activiteiten ten behoeve van voorzieningen	0	0	0
81.2 Reiniging	0	0	5
81.21 Algemene reiniging van gebouwen	0	0	3
81.22 Overige reiniging van gebouwen; industriële reiniging	0	0	2
81.29 Andere reinigingsactiviteiten	0	0	0
81.3 Landschapsverzorging	0	0	0
81.30 Landschapsverzorging	0	0	0
82 Administratieve en ondersteunende activiteiten ten behoeve van kantoren en overige zakelijke activiteiten	0	0	1
82.1 Administratieve en ondersteunende activiteiten ten behoeve van kantoren	0	0	0
82.11 Diverse administratieve activiteiten ten behoeve van kantoren	0	0	0
82.19 Fotokopiëren, documentvoorbereiding en andere gespecialiseerde ondersteunende activiteiten ten behoeve van kantoren	0	0	0
82.2 Callcenters	0	0	0
82.20 Callcenters	0	0	0

Faillissementsstatistiek in 2008

Faillissementsstatistiek, verdeling naar activiteit, klasse van tewerkstelling en per Gewest

Aantal ingeleide faillissementsdossiers in oktober 2008 : Brussels Hoofdstedelijk Gewest

Activiteit		Klasse van tewerkstelling						
		0 - 4	5 - 9	10 - 19	20 - 49	50 - 99	100 - 199	200 - 499
82.3	Organisatie van congressen en beurzen	0	0	0	0	0	0	0
82.30	Organisatie van congressen en beurzen	0	0	0	0	0	0	0
82.9	Zakelijke dienstverlening, n.e.g.	1	0	0	0	0	0	0
82.91	Incasso- en kredietbureaus	1	0	0	0	0	0	0
82.92	Verpakkingsbedrijven	0	0	0	0	0	0	0
82.99	Overige zakelijke dienstverlening, n.e.g.	0	0	0	0	0	0	0
O	Openbaar bestuur en defensie; verplichte sociale verzekeringen	0	0	0	0	0	0	0
84	Openbaar bestuur en defensie; verplichte sociale verzekeringen	0	0	0	0	0	0	0
84.1	Openbaar bestuur	0	0	0	0	0	0	0
84.11	Algemeen overheidsbestuur	0	0	0	0	0	0	0
84.12	Openbaar bestuur op het gebied van gezondheidszorg, onderwijs, cultuur en andere sociale dienstverlening, exclusief sociale verzekeringen	0	0	0	0	0	0	0
84.2	Algemene overheidsdiensten	0	0	0	0	0	0	0
84.24	Openbare orde en veiligheid	0	0	0	0	0	0	0
P	Onderwijs	1	0	0	0	0	0	0
85	Onderwijs	1	0	0	0	0	0	0
85.2	Basisonderwijs	0	0	0	0	0	0	0
85.20	Basisonderwijs	0	0	0	0	0	0	0
85.3	Voortgezet onderwijs	0	0	0	0	0	0	0
85.31	Algemeen vormend voortgezet onderwijs	0	0	0	0	0	0	0
85.32	Voortgezet technisch en beroepsonderwijs	0	0	0	0	0	0	0
85.5	Overig onderwijs	1	0	0	0	0	0	0
85.51	Sport- en recreatieonderwijs	0	0	0	0	0	0	0
85.52	Cultureel onderwijs	0	0	0	0	0	0	0
85.53	Autorijscholen	1	0	0	0	0	0	0
85.59	Overig onderwijs, n.e.g.	0	0	0	0	0	0	0
85.6	Onderwijsondersteunende activiteiten	0	0	0	0	0	0	0
85.60	Onderwijsondersteunende activiteiten	0	0	0	0	0	0	0
Q	Menselijke gezondheidszorg en maatschappelijke dienstverlening	1	0	0	0	0	0	0
86	Menselijke gezondheidszorg	1	0	0	0	0	0	0
86.1	Ziekenhuizen	0	0	0	0	0	0	0
86.10	Ziekenhuizen	0	0	0	0	0	0	0
86.2	Praktijken van artsen en tandartsen	0	0	0	0	0	0	0
86.21	Huisartspraktijken	0	0	0	0	0	0	0
86.22	Praktijken van specialisten	0	0	0	0	0	0	0
86.23	Tandartspraktijken	0	0	0	0	0	0	0
86.9	Overige menselijke gezondheidszorg	1	0	0	0	0	0	0
86.90	Overige menselijke gezondheidszorg	1	0	0	0	0	0	0
87	Tehuizen	0	0	0	0	0	0	0

Faillissementsstatistiek, verdeling naar activiteit, klasse van tewerkstelling en per Gewest

Aantal ingeleide faillissementsdossiers in oktober 2008 : Brussels Hoofdstedelijk Gewest

Activiteit	Klasse van tewerkstelling		Totaal
	500 - 999	1000 en meer	
82.3 Organisatie van congressen en beurzen	0	0	0
82.30 Organisatie van congressen en beurzen	0	0	0
82.9 Zakelijke dienstverlening, n.e.g.	0	0	1
82.91 Incasso- en kredietbureaus	0	0	1
82.92 Verpakkingsbedrijven	0	0	0
82.99 Overige zakelijke dienstverlening, n.e.g.	0	0	0
O Openbaar bestuur en defensie; verplichte sociale verzekeringen	0	0	0
84 Openbaar bestuur en defensie; verplichte sociale verzekeringen	0	0	0
84.1 Openbaar bestuur	0	0	0
84.11 Algemeen overheidsbestuur	0	0	0
84.12 Openbaar bestuur op het gebied van gezondheidszorg, onderwijs, cultuur en andere sociale dienstverlening, exclusief sociale verzekeringen	0	0	0
84.2 Algemene overheidsdiensten	0	0	0
84.24 Openbare orde en veiligheid	0	0	0
P Onderwijs	0	0	1
85 Onderwijs	0	0	1
85.2 Basisonderwijs	0	0	0
85.20 Basisonderwijs	0	0	0
85.3 Voortgezet onderwijs	0	0	0
85.31 Algemeen vormend voortgezet onderwijs	0	0	0
85.32 Voortgezet technisch en beroepsonderwijs	0	0	0
85.5 Overig onderwijs	0	0	1
85.51 Sport- en recreatieonderwijs	0	0	0
85.52 Cultureel onderwijs	0	0	0
85.53 Autorijscholen	0	0	1
85.59 Overig onderwijs, n.e.g.	0	0	0
85.6 Onderwijsondersteunende activiteiten	0	0	0
85.60 Onderwijsondersteunende activiteiten	0	0	0
Q Menselijke gezondheidszorg en maatschappelijke dienstverlening	0	0	1
86 Menselijke gezondheidszorg	0	0	1
86.1 Ziekenhuizen	0	0	0
86.10 Ziekenhuizen	0	0	0
86.2 Praktijken van artsen en tandartsen	0	0	0
86.21 Huisartspraktijken	0	0	0
86.22 Praktijken van specialisten	0	0	0
86.23 Tandartspraktijken	0	0	0
86.9 Overige menselijke gezondheidszorg	0	0	1
86.90 Overige menselijke gezondheidszorg	0	0	1
87 Tehuizen	0	0	0

Faillissementsstatistiek in 2008

Faillissementsstatistiek, verdeling naar activiteit, klasse van tewerkstelling en per Gewest

Aantal ingeleide faillissementsdossiers in oktober 2008 : Brussels Hoofdstedelijk Gewest

Activiteit		Klasse van tewerkstelling						
		0 - 4	5 - 9	10 - 19	20 - 49	50 - 99	100 - 199	200 - 499
87.1	Verpleegtehuizen	0	0	0	0	0	0	0
87.10	Verpleegtehuizen	0	0	0	0	0	0	0
87.2	Inrichtingen voor geestelijk en psychisch gehandicapten en drugsgebruikers	0	0	0	0	0	0	0
87.20	Inrichtingen voor geestelijk en psychisch gehandicapten en drugsgebruikers	0	0	0	0	0	0	0
87.3	Thuisverzorging voor ouderen en lichamelijk gehandicapten	0	0	0	0	0	0	0
87.30	Tehuizen voor ouderen en lichamelijk gehandicapten	0	0	0	0	0	0	0
87.9	Overige tehuizen	0	0	0	0	0	0	0
87.90	Overige tehuizen	0	0	0	0	0	0	0
88	Maatschappelijke dienstverlening waarbij geen onderdak wordt verschaft	0	0	0	0	0	0	0
88.1	Maatschappelijke dienstverlening waarbij geen onderdak wordt verschaft, voor ouderen en lichamelijk gehandicapten	0	0	0	0	0	0	0
88.10	Maatschappelijke dienstverlening waarbij geen onderdak wordt verschaft, voor ouderen en lichamelijk gehandicapten	0	0	0	0	0	0	0
88.9	Overige maatschappelijke dienstverlening waarbij geen onderdak wordt verschaft	0	0	0	0	0	0	0
88.91	Kinderdagverblijven	0	0	0	0	0	0	0
88.99	Overige maatschappelijke dienstverlening waarbij geen onderdak wordt verschaft, n.e.g.	0	0	0	0	0	0	0
R	Kunst, amusement en recreatie	0	0	0	0	0	0	0
90	Creatieve activiteiten, kunst en amusement	0	0	0	0	0	0	0
90.0	Creatieve activiteiten, kunst en amusement	0	0	0	0	0	0	0
90.01	Uitvoerende kunsten	0	0	0	0	0	0	0
90.02	Ondersteunende activiteiten voor uitvoerende kunsten	0	0	0	0	0	0	0
90.03	Scheppende kunsten	0	0	0	0	0	0	0
90.04	Exploitatie van zalen	0	0	0	0	0	0	0
91	Bibliotheken, archieven, musea en overige culturele activiteiten	0	0	0	0	0	0	0
91.0	Bibliotheken, archieven, musea en overige culturele activiteiten	0	0	0	0	0	0	0
91.01	Bibliotheken en archieven	0	0	0	0	0	0	0
91.02	Musea	0	0	0	0	0	0	0
91.03	Exploitatie van monumenten en dergelijke toeristenattracties	0	0	0	0	0	0	0
91.04	Botanische tuinen, dierentuinen en natuurreservaten	0	0	0	0	0	0	0
92	Loterijen en kansspelen	0	0	0	0	0	0	0
92.0	Loterijen en kansspelen	0	0	0	0	0	0	0
92.00	Loterijen en kansspelen	0	0	0	0	0	0	0
93	Sport, ontspanning en recreatie	0	0	0	0	0	0	0

Faillissementsstatistiek, verdeling naar activiteit, klasse van tewerkstelling en per Gewest

Aantal ingeleide faillissementsdossiers in oktober 2008 : Brussels Hoofdstedelijk Gewest

Activiteit	Klasse van tewerkstelling		Totaal
	500 - 999	1000 en meer	
87.1 Verpleegtehuizen	0	0	0
87.10 Verpleegtehuizen	0	0	0
87.2 Inrichtingen voor geestelijk en psychisch gehandicapten en drugsgebruikers	0	0	0
87.20 Inrichtingen voor geestelijk en psychisch gehandicapten en drugsgebruikers	0	0	0
87.3 Thuisverzorging voor ouderen en lichamelijk gehandicapten	0	0	0
87.30 Tehuizen voor ouderen en lichamelijk gehandicapten	0	0	0
87.9 Overige tehuizen	0	0	0
87.90 Overige tehuizen	0	0	0
88 Maatschappelijke dienstverlening waarbij geen onderdak wordt verschaft	0	0	0
88.1 Maatschappelijke dienstverlening waarbij geen onderdak wordt verschaft, voor ouderen en lichamelijk gehandicapten	0	0	0
88.10 Maatschappelijke dienstverlening waarbij geen onderdak wordt verschaft, voor ouderen en lichamelijk gehandicapten	0	0	0
88.9 Overige maatschappelijke dienstverlening waarbij geen onderdak wordt verschaft	0	0	0
88.91 Kinderdagverblijven	0	0	0
88.99 Overige maatschappelijke dienstverlening waarbij geen onderdak wordt verschaft, n.e.g.	0	0	0
R Kunst, amusement en recreatie	0	0	0
90 Creatieve activiteiten, kunst en amusement	0	0	0
90.0 Creatieve activiteiten, kunst en amusement	0	0	0
90.01 Uitvoerende kunsten	0	0	0
90.02 Ondersteunende activiteiten voor uitvoerende kunsten	0	0	0
90.03 Scheppende kunsten	0	0	0
90.04 Exploitatie van zalen	0	0	0
91 Bibliotheken, archieven, musea en overige culturele activiteiten	0	0	0
91.0 Bibliotheken, archieven, musea en overige culturele activiteiten	0	0	0
91.01 Bibliotheken en archieven	0	0	0
91.02 Musea	0	0	0
91.03 Exploitatie van monumenten en dergelijke toeristenattracties	0	0	0
91.04 Botanische tuinen, dierentuinen en natuurreservaten	0	0	0
92 Loterijen en kansspelen	0	0	0
92.0 Loterijen en kansspelen	0	0	0
92.00 Loterijen en kansspelen	0	0	0
93 Sport, ontspanning en recreatie	0	0	0

Faillissementsstatistiek in 2008

Faillissementsstatistiek, verdeling naar activiteit, klasse van tewerkstelling en per Gewest

Aantal ingeleide faillissementsdossiers in oktober 2008 : Brussels Hoofdstedelijk Gewest

Activiteit	Klasse van tewerkstelling						
	0 - 4	5 - 9	10 - 19	20 - 49	50 - 99	100 - 199	200 - 499
93.1 Sport	0	0	0	0	0	0	0
93.11 Exploitatie van sportaccommodaties	0	0	0	0	0	0	0
93.12 Sportclubs	0	0	0	0	0	0	0
93.13 Fitnesscentra	0	0	0	0	0	0	0
93.19 Overige sport	0	0	0	0	0	0	0
93.2 Ontspanning en recreatie	0	0	0	0	0	0	0
93.21 Pret- en themaparken	0	0	0	0	0	0	0
93.29 Overige ontspanning en recreatie	0	0	0	0	0	0	0
S Overige diensten	3	0	1	0	0	0	0
94 Verenigingen	0	0	0	0	0	0	0
94.1 Bedrijfs-, werkgevers- en beroepsorganisaties	0	0	0	0	0	0	0
94.11 Bedrijfs- en werkgeversorganisaties	0	0	0	0	0	0	0
94.12 Beroepsorganisaties	0	0	0	0	0	0	0
94.9 Overige verenigingen	0	0	0	0	0	0	0
94.92 Politieke organisaties	0	0	0	0	0	0	0
94.99 Overige verenigingen, n.e.g.	0	0	0	0	0	0	0
95 Reparatie van computers en consumentenartikelen	0	0	0	0	0	0	0
95.1 Reparatie van computers en communicatieapparatuur	0	0	0	0	0	0	0
95.11 Reparatie van computers en randapparatuur	0	0	0	0	0	0	0
95.12 Reparatie van communicatieapparatuur	0	0	0	0	0	0	0
95.2 Reparatie van consumentenartikelen	0	0	0	0	0	0	0
95.21 Reparatie van consumentenelektronica	0	0	0	0	0	0	0
95.22 Reparatie van huishoudapparaten en van werktuigen voor gebruik in huis en tuin	0	0	0	0	0	0	0
95.23 Reparatie van schoeisel en lederwaren	0	0	0	0	0	0	0
95.24 Reparatie van meubelen en stoffering	0	0	0	0	0	0	0
95.25 Reparatie van uurwerken en sieraden	0	0	0	0	0	0	0
95.29 Reparatie van andere consumentenartikelen	0	0	0	0	0	0	0
96 Overige persoonlijke diensten	3	0	1	0	0	0	0
96.0 Overige persoonlijke diensten	3	0	1	0	0	0	0
96.01 Wassen en (chemisch) reinigen van textiel en bontproducten	1	0	0	0	0	0	0
96.02 Haar- en schoonheidsverzorging	1	0	1	0	0	0	0
96.03 Begraveniswezen	0	0	0	0	0	0	0
96.04 Sauna's, solaria, baden enz.	0	0	0	0	0	0	0
96.09 Overige persoonlijke diensten, n.e.g.	1	0	0	0	0	0	0

Faillissementsstatistiek, verdeling naar activiteit, klasse van tewerkstelling en per Gewest**Aantal ingeleide faillissementsdossiers in oktober 2008 : Brussels Hoofdstedelijk Gewest**

Activiteit	Klasse van tewerkstelling		Totaal
	500 - 999	1000 en meer	
93.1 Sport	0	0	0
93.11 Exploitatie van sportaccommodaties	0	0	0
93.12 Sportclubs	0	0	0
93.13 Fitnesscentra	0	0	0
93.19 Overige sport	0	0	0
93.2 Ontspanning en recreatie	0	0	0
93.21 Pret- en themaparken	0	0	0
93.29 Overige ontspanning en recreatie	0	0	0
S Overige diensten	0	0	4
94 Verenigingen	0	0	0
94.1 Bedrijfs-, werkgevers- en beroepsorganisaties	0	0	0
94.11 Bedrijfs- en werkgeversorganisaties	0	0	0
94.12 Beroepsorganisaties	0	0	0
94.9 Overige verenigingen	0	0	0
94.92 Politieke organisaties	0	0	0
94.99 Overige verenigingen, n.e.g.	0	0	0
95 Reparatie van computers en consumentenartikelen	0	0	0
95.1 Reparatie van computers en communicatieapparatuur	0	0	0
95.11 Reparatie van computers en randapparatuur	0	0	0
95.12 Reparatie van communicatieapparatuur	0	0	0
95.2 Reparatie van consumentenartikelen	0	0	0
95.21 Reparatie van consumentenelektronica	0	0	0
95.22 Reparatie van huishoudapparaten en van werktuigen voor gebruik in huis en tuin	0	0	0
95.23 Reparatie van schoeisel en lederwaren	0	0	0
95.24 Reparatie van meubelen en stoffering	0	0	0
95.25 Reparatie van uurwerken en sieraden	0	0	0
95.29 Reparatie van andere consumentenartikelen	0	0	0
96 Overige persoonlijke diensten	0	0	4
96.0 Overige persoonlijke diensten	0	0	4
96.01 Wassen en (chemisch) reinigen van textiel en bontproducten	0	0	1
96.02 Haar- en schoonheidsverzorging	0	0	2
96.03 Begrafniswezen	0	0	0
96.04 Sauna's, solaria, baden enz.	0	0	0
96.09 Overige persoonlijke diensten, n.e.g.	0	0	1

Faillissementsstatistiek in 2008

Faillissementsstatistiek, verdeling naar activiteit, klasse van tewerkstelling en per Gewest

Aantal ingeleide faillissementsdossiers in oktober 2008 : Brussels Hoofdstedelijk Gewest

Activiteit	Klasse van tewerkstelling						
	0 - 4	5 - 9	10 - 19	20 - 49	50 - 99	100 - 199	200 - 499
T Huishoudens als werkgever; niet-gedifferentieerde productie van goederen en diensten door huishoudens voor eigen gebruik	0	0	0	0	0	0	0
97 Huishoudens als werkgever van huishoudelijk personeel	0	0	0	0	0	0	0
97.0 Huishoudens als werkgever van huishoudelijk personeel	0	0	0	0	0	0	0
97.00 Huishoudens als werkgever van huishoudelijk personeel	0	0	0	0	0	0	0
98 Niet-gedifferentieerde productie van goederen en diensten door particuliere huishoudens voor eigen gebruik	0	0	0	0	0	0	0
98.2 Niet-gedifferentieerde productie van goederen en diensten door particuliere huishoudens voor eigen gebruik	0	0	0	0	0	0	0
98.20 Niet-gedifferentieerde productie van goederen en diensten door particuliere huishoudens voor eigen gebruik	0	0	0	0	0	0	0
U Extraterritoriale organisaties en lichamen	0	0	0	0	0	0	0
99 Extraterritoriale organisaties en lichamen	0	0	0	0	0	0	0
99.0 Extraterritoriale organisaties en lichamen	0	0	0	0	0	0	0
99.00 Extraterritoriale organisaties en lichamen	0	0	0	0	0	0	0
Onbekende economische activiteit	2	0	0	0	0	0	0
Totaal	144	10	2	0	1	0	0

Faillissementsstatistiek, verdeling naar activiteit, klasse van tewerkstelling en per Gewest

Aantal ingeleide faillissementsdossiers in oktober 2008 : Brussels Hoofdstedelijk Gewest

Activiteit	Klasse van tewerkstelling		Totaal
	500 - 999	1000 en meer	
T Huishoudens als werkgever; niet-gedifferentieerde productie van goederen en diensten door huishoudens voor eigen gebruik	0	0	0
97 Huishoudens als werkgever van huishoudelijk personeel	0	0	0
97.0 Huishoudens als werkgever van huishoudelijk personeel	0	0	0
97.00 Huishoudens als werkgever van huishoudelijk personeel	0	0	0
98 Niet-gedifferentieerde productie van goederen en diensten door particuliere huishoudens voor eigen gebruik	0	0	0
98.2 Niet-gedifferentieerde productie van goederen en diensten door particuliere huishoudens voor eigen gebruik	0	0	0
98.20 Niet-gedifferentieerde productie van goederen en diensten door particuliere huishoudens voor eigen gebruik	0	0	0
U Extraterritoriale organisaties en lichamen	0	0	0
99 Extraterritoriale organisaties en lichamen	0	0	0
99.0 Extraterritoriale organisaties en lichamen	0	0	0
99.00 Extraterritoriale organisaties en lichamen	0	0	0
Onbekende economische activiteit	0	0	2
Totaal	0	0	157

Faillissementsstatistiek in 2008

Faillissementsstatistiek, verdeling naar activiteit, klasse van tewerkstelling en per Gewest

Aantal ingeleide faillissementsdossiers in november 2008 : Brussels Hoofdstedelijk Gewest

Activiteit	Klasse van tewerkstelling						
	0 - 4	5 - 9	10 - 19	20 - 49	50 - 99	100 - 199	200 - 499
A Landbouw, bosbouw en visserij	0	0	0	0	0	0	0
01 Teelt van gewassen, veeteelt, jacht en diensten in verband met deze activiteiten	0	0	0	0	0	0	0
01.1 Teelt van eenjarige gewassen	0	0	0	0	0	0	0
01.11 Teelt van granen (m.u.v. rijst), peulgewassen en oliehoudende zaden	0	0	0	0	0	0	0
01.13 Teelt van groenten, meloenen en wortel- en knolgewassen	0	0	0	0	0	0	0
01.19 Teelt van andere eenjarige gewassen	0	0	0	0	0	0	0
01.2 Teelt van meerjarige gewassen	0	0	0	0	0	0	0
01.21 Teelt van druiven	0	0	0	0	0	0	0
01.24 Teelt van pit- en steenvruchten	0	0	0	0	0	0	0
01.29 Teelt van andere meerjarige gewassen	0	0	0	0	0	0	0
01.3 Plantenvermeerdering	0	0	0	0	0	0	0
01.30 Plantenvermeerdering	0	0	0	0	0	0	0
01.4 Veeteelt	0	0	0	0	0	0	0
01.41 Fokken van melkvee	0	0	0	0	0	0	0
01.42 Fokken van andere runderen en buffels	0	0	0	0	0	0	0
01.43 Fokken van paarden en andere paardachtigen	0	0	0	0	0	0	0
01.45 Fokken van schapen en geiten	0	0	0	0	0	0	0
01.46 Fokken van varkens	0	0	0	0	0	0	0
01.47 Fokken van pluimvee	0	0	0	0	0	0	0
01.49 Fokken van andere dieren	0	0	0	0	0	0	0
01.5 Gemengd bedrijf	0	0	0	0	0	0	0
01.50 Gemengd bedrijf	0	0	0	0	0	0	0
01.6 Ondersteunende activiteiten in verband met de landbouw; activiteiten met betrekking tot gewassen na de oogst	0	0	0	0	0	0	0
01.61 Ondersteunende activiteiten in verband met de teelt van gewassen	0	0	0	0	0	0	0
01.62 Ondersteunende activiteiten in verband met de veeteelt	0	0	0	0	0	0	0
01.7 Jacht, zetten van vallen en diensten in verband met deze activiteiten	0	0	0	0	0	0	0
01.70 Jacht, zetten van vallen en diensten in verband met deze activiteiten	0	0	0	0	0	0	0
02 Bosbouw en de exploitatie van bossen	0	0	0	0	0	0	0
02.1 Bosbouw	0	0	0	0	0	0	0
02.10 Bosbouw	0	0	0	0	0	0	0
02.2 Exploitatie van bossen	0	0	0	0	0	0	0
02.20 Exploitatie van bossen	0	0	0	0	0	0	0
02.4 Ondersteunende diensten in verband met de bosbouw	0	0	0	0	0	0	0
02.40 Ondersteunende diensten in verband met de bosbouw	0	0	0	0	0	0	0
03 Visserij en aquacultuur	0	0	0	0	0	0	0
03.1 Visserij	0	0	0	0	0	0	0
03.11 Zeevisserij	0	0	0	0	0	0	0
03.2 Aquacultuur	0	0	0	0	0	0	0
03.21 Mariene aquacultuur	0	0	0	0	0	0	0
03.22 Aquacultuur in zoet water	0	0	0	0	0	0	0
B Winning van delfstoffen	0	0	0	0	0	0	0
08 Overige winning van delfstoffen	0	0	0	0	0	0	0

Faillissementsstatistiek, verdeling naar activiteit, klasse van tewerkstelling en per Gewest**Aantal ingeleide faillissementsdossiers in november 2008 : Brussels Hoofdstedelijk Gewest**

Activiteit	Klasse van tewerkstelling		Totaal
	500 - 999	1000 en meer	
A Landbouw, bosbouw en visserij	0	0	0
01 Teelt van gewassen, veeteelt, jacht en diensten in verband met deze activiteiten	0	0	0
01.1 Teelt van eenjarige gewassen	0	0	0
01.11 Teelt van granen (m.u.v. rijst), peulgewassen en oliehoudende zaden	0	0	0
01.13 Teelt van groenten, meloenen en wortel- en knolgewassen	0	0	0
01.19 Teelt van andere eenjarige gewassen	0	0	0
01.2 Teelt van meerjarige gewassen	0	0	0
01.21 Teelt van druiven	0	0	0
01.24 Teelt van pit- en steenvruchten	0	0	0
01.29 Teelt van andere meerjarige gewassen	0	0	0
01.3 Plantenvermeerdering	0	0	0
01.30 Plantenvermeerdering	0	0	0
01.4 Veeteelt	0	0	0
01.41 Fokken van melkvee	0	0	0
01.42 Fokken van andere runderen en buffels	0	0	0
01.43 Fokken van paarden en andere paardachtigen	0	0	0
01.45 Fokken van schapen en geiten	0	0	0
01.46 Fokken van varkens	0	0	0
01.47 Fokken van pluimvee	0	0	0
01.49 Fokken van andere dieren	0	0	0
01.5 Gemengd bedrijf	0	0	0
01.50 Gemengd bedrijf	0	0	0
01.6 Ondersteunende activiteiten in verband met de landbouw; activiteiten met betrekking tot gewassen na de oogst	0	0	0
01.61 Ondersteunende activiteiten in verband met de teelt van gewassen	0	0	0
01.62 Ondersteunende activiteiten in verband met de veeteelt	0	0	0
01.7 Jacht, zetten van vallen en diensten in verband met deze activiteiten	0	0	0
01.70 Jacht, zetten van vallen en diensten in verband met deze activiteiten	0	0	0
02 Bosbouw en de exploitatie van bossen	0	0	0
02.1 Bosbouw	0	0	0
02.10 Bosbouw	0	0	0
02.2 Exploitatie van bossen	0	0	0
02.20 Exploitatie van bossen	0	0	0
02.4 Ondersteunende diensten in verband met de bosbouw	0	0	0
02.40 Ondersteunende diensten in verband met de bosbouw	0	0	0
03 Visserij en aquacultuur	0	0	0
03.1 Visserij	0	0	0
03.11 Zeevisserij	0	0	0
03.2 Aquacultuur	0	0	0
03.21 Mariene aquacultuur	0	0	0
03.22 Aquacultuur in zoet water	0	0	0
B Winning van delfstoffen	0	0	0
08 Overige winning van delfstoffen	0	0	0

Faillissementsstatistiek in 2008

Faillissementsstatistiek, verdeling naar activiteit, klasse van tewerkstelling en per Gewest

Aantal ingeleide faillissementsdossiers in november 2008 : Brussels Hoofdstedelijk Gewest

Activiteit	Klasse van tewerkstelling						
	0 - 4	5 - 9	10 - 19	20 - 49	50 - 99	100 - 199	200 - 499
08.1	0	0	0	0	0	0	0
08.11	0	0	0	0	0	0	0
08.12	0	0	0	0	0	0	0
08.9	0	0	0	0	0	0	0
08.91	0	0	0	0	0	0	0
08.99	0	0	0	0	0	0	0
09	0	0	0	0	0	0	0
09.1	0	0	0	0	0	0	0
09.10	0	0	0	0	0	0	0
09.9	0	0	0	0	0	0	0
09.90	0	0	0	0	0	0	0
C Industrie	1	1	0	0	0	0	0
10	0	0	0	0	0	0	0
10.1	0	0	0	0	0	0	0
10.11	0	0	0	0	0	0	0
10.12	0	0	0	0	0	0	0
10.13	0	0	0	0	0	0	0
10.2	0	0	0	0	0	0	0
10.20	0	0	0	0	0	0	0
10.3	0	0	0	0	0	0	0
10.31	0	0	0	0	0	0	0
10.32	0	0	0	0	0	0	0
10.39	0	0	0	0	0	0	0
10.5	0	0	0	0	0	0	0
10.51	0	0	0	0	0	0	0
10.52	0	0	0	0	0	0	0
10.6	0	0	0	0	0	0	0
10.61	0	0	0	0	0	0	0
10.62	0	0	0	0	0	0	0
10.7	0	0	0	0	0	0	0
10.71	0	0	0	0	0	0	0

Faillissementsstatistiek, verdeling naar activiteit, klasse van tewerkstelling en per Gewest**Aantal ingeleide faillissementsdossiers in november 2008 : Brussels Hoofdstedelijk Gewest**

Activiteit	Klasse van tewerkstelling		Totaal
	500 - 999	1000 en meer	
08.1 Wining van steen, zand en klei	0	0	0
08.11 Wining van bouw- en siersteen, kalksteen, gips, krijt en leisteen	0	0	0
08.12 Wining van grind, zand, klei en kaolien	0	0	0
08.9 Wining van delfstoffen, n.e.g.	0	0	0
08.91 Wining van mineralen voor de chemische en de kunstmestindustrie	0	0	0
08.99 Overige winning van delfstoffen, n.e.g	0	0	0
09 Ondersteunende activiteiten in verband met de mijnbouw	0	0	0
09.1 Ondersteunende activiteiten in verband met de aardolie- en aardgaswinning	0	0	0
09.10 Ondersteunende activiteiten in verband met de aardolie- en aardgaswinning	0	0	0
09.9 Ondersteunende activiteiten in verband met de overige winning van delfstoffen	0	0	0
09.90 Ondersteunende activiteiten in verband met de overige winning van delfstoffen	0	0	0
C Industrie	0	0	2
10 Vervaardiging van voedingsmiddelen	0	0	0
10.1 Verwerking en conservering van vlees en vervaardiging van vleesproducten	0	0	0
10.11 Verwerking en conservering van vlees	0	0	0
10.12 Verwerking en conservering van gevogelte	0	0	0
10.13 Vervaardiging van producten van vlees of van gevogelte	0	0	0
10.2 Verwerking en conservering van vis en van schaal- en weekdieren	0	0	0
10.20 Verwerking en conservering van vis en van schaal- en weekdieren	0	0	0
10.3 Verwerking en conservering van groenten en fruit	0	0	0
10.31 Verwerking en conservering van aardappelen	0	0	0
10.32 Vervaardiging van groente- en fruitsappen	0	0	0
10.39 Overige verwerking en conservering van groenten en fruit	0	0	0
10.5 Vervaardiging van zuivelproducten	0	0	0
10.51 Zuivelfabrieken en kaasmakerijen	0	0	0
10.52 Vervaardiging van consumptie-ijs	0	0	0
10.6 Vervaardiging van maalterijproducten, zetmeel en zetmeelproducten	0	0	0
10.61 Vervaardiging van maalterijproducten	0	0	0
10.62 Vervaardiging van zetmeel en zetmeelproducten	0	0	0
10.7 Vervaardiging van bakkerijproducten en deegwaren	0	0	0
10.71 Vervaardiging van brood en van vers banketbakkerswerk	0	0	0

Faillissementsstatistiek in 2008

Faillissementsstatistiek, verdeling naar activiteit, klasse van tewerkstelling en per Gewest

Aantal ingeleide faillissementsdossiers in november 2008 : Brussels Hoofdstedelijk Gewest

Activiteit	Klasse van tewerkstelling						
	0 - 4	5 - 9	10 - 19	20 - 49	50 - 99	100 - 199	200 - 499
10.72 Vervaardiging van beschuit en biscuit en van ander houdbaar banketbakkerswerk	0	0	0	0	0	0	0
10.73 Vervaardiging van macaroni, noedels, koeskoes en dergelijke deegwaren	0	0	0	0	0	0	0
10.8 Vervaardiging van andere voedingsmiddelen	0	0	0	0	0	0	0
10.82 Vervaardiging van cacao, chocolade en suikerwerk	0	0	0	0	0	0	0
10.83 Verwerking van thee en koffie	0	0	0	0	0	0	0
10.84 Vervaardiging van specerijen, sauzen en kruiden	0	0	0	0	0	0	0
10.85 Vervaardiging van bereide maaltijden en schotels	0	0	0	0	0	0	0
10.86 Vervaardiging van gehomogeniseerde voedingspreparaten en dieetvoeding	0	0	0	0	0	0	0
10.89 Vervaardiging van andere voedingsmiddelen, n.e.g.	0	0	0	0	0	0	0
10.9 Vervaardiging van diervoeders	0	0	0	0	0	0	0
10.91 Vervaardiging van veevoeders	0	0	0	0	0	0	0
10.92 Vervaardiging van voeders voor huisdieren	0	0	0	0	0	0	0
11 Vervaardiging van dranken	0	0	0	0	0	0	0
11.0 Vervaardiging van dranken	0	0	0	0	0	0	0
11.01 Vervaardiging van gedistilleerde dranken door distilleren, rectificeren en mengen	0	0	0	0	0	0	0
11.02 Vervaardiging van wijn uit druiven	0	0	0	0	0	0	0
11.04 Vervaardiging van andere niet-gedistilleerde gegiste dranken	0	0	0	0	0	0	0
11.05 Vervaardiging van bier	0	0	0	0	0	0	0
11.07 Vervaardiging van frisdranken; productie van mineraalwater en ander gebotteld water	0	0	0	0	0	0	0
12 Vervaardiging van tabaksproducten	0	0	0	0	0	0	0
12.0 Vervaardiging van tabaksproducten	0	0	0	0	0	0	0
12.00 Vervaardiging van tabaksproducten	0	0	0	0	0	0	0
13 Vervaardiging van textiel	0	0	0	0	0	0	0
13.1 Bewerken en spinnen van textielvezels	0	0	0	0	0	0	0
13.10 Bewerken en spinnen van textielvezels	0	0	0	0	0	0	0
13.2 Weven van textiel	0	0	0	0	0	0	0
13.20 Weven van textiel	0	0	0	0	0	0	0
13.3 Textielveredeling	0	0	0	0	0	0	0
13.30 Textielveredeling	0	0	0	0	0	0	0
13.9 Vervaardiging van andere textielproducten	0	0	0	0	0	0	0
13.91 Vervaardiging van gebreide en gehaakte stoffen	0	0	0	0	0	0	0
13.92 Vervaardiging van geconfectioneerde artikelen van textiel, exclusief kleding	0	0	0	0	0	0	0
13.93 Vervaardiging van vloerkleden en tapijt	0	0	0	0	0	0	0
13.94 Vervaardiging van koord, bindgaren, touw en netten	0	0	0	0	0	0	0
13.96 Vervaardiging van ander technisch en industrieel textiel	0	0	0	0	0	0	0
13.99 Vervaardiging van andere textielproducten, n.e.g.	0	0	0	0	0	0	0
14 Vervaardiging van kleding	0	0	0	0	0	0	0
14.1 Vervaardiging van kleding, exclusief bontkleding	0	0	0	0	0	0	0

Faillissementsstatistiek, verdeling naar activiteit, klasse van tewerkstelling en per Gewest**Aantal ingeleide faillissementsdossiers in november 2008 : Brussels Hoofdstedelijk Gewest**

	Activiteit	Klasse van tewerkstelling		Totaal
		500 - 999	1000 en meer	
10.72	Vervaardiging van beschuit en biscuit en van ander houdbaar banketbakkerswerk	0	0	0
10.73	Vervaardiging van macaroni, noedels, koeskoes en dergelijke deegwaren	0	0	0
10.8	Vervaardiging van andere voedingsmiddelen	0	0	0
10.82	Vervaardiging van cacao, chocolade en suikerwerk	0	0	0
10.83	Verwerking van thee en koffie	0	0	0
10.84	Vervaardiging van specerijen, sauzen en kruiden	0	0	0
10.85	Vervaardiging van bereide maaltijden en schotels	0	0	0
10.86	Vervaardiging van gehomogeniseerde voedingspreparaten en dieetvoeding	0	0	0
10.89	Vervaardiging van andere voedingsmiddelen, n.e.g.	0	0	0
10.9	Vervaardiging van diervoeders	0	0	0
10.91	Vervaardiging van veevoeders	0	0	0
10.92	Vervaardiging van voeders voor huisdieren	0	0	0
11	Vervaardiging van dranken	0	0	0
11.0	Vervaardiging van dranken	0	0	0
11.01	Vervaardiging van gedistilleerde dranken door distilleren, rectificeren en mengen	0	0	0
11.02	Vervaardiging van wijn uit druiven	0	0	0
11.04	Vervaardiging van andere niet-gedistilleerde gegiste dranken	0	0	0
11.05	Vervaardiging van bier	0	0	0
11.07	Vervaardiging van frisdranken; productie van mineraalwater en ander gebotteld water	0	0	0
12	Vervaardiging van tabaksproducten	0	0	0
12.0	Vervaardiging van tabaksproducten	0	0	0
12.00	Vervaardiging van tabaksproducten	0	0	0
13	Vervaardiging van textiel	0	0	0
13.1	Bewerken en spinnen van textielvezels	0	0	0
13.10	Bewerken en spinnen van textielvezels	0	0	0
13.2	Weven van textiel	0	0	0
13.20	Weven van textiel	0	0	0
13.3	Textielveredeling	0	0	0
13.30	Textielveredeling	0	0	0
13.9	Vervaardiging van andere textielproducten	0	0	0
13.91	Vervaardiging van gebreide en gehaakte stoffen	0	0	0
13.92	Vervaardiging van geconfectioneerde artikelen van textiel, exclusief kleding	0	0	0
13.93	Vervaardiging van vloerkleden en tapijt	0	0	0
13.94	Vervaardiging van koord, bindgaren, touw en netten	0	0	0
13.96	Vervaardiging van ander technisch en industrieel textiel	0	0	0
13.99	Vervaardiging van andere textielproducten, n.e.g.	0	0	0
14	Vervaardiging van kleding	0	0	0
14.1	Vervaardiging van kleding, exclusief bontkleding	0	0	0

Faillissementsstatistiek in 2008

Faillissementsstatistiek, verdeling naar activiteit, klasse van tewerkstelling en per Gewest

Aantal ingeleide faillissementsdossiers in november 2008 : Brussels Hoofdstedelijk Gewest

Activiteit	Klasse van tewerkstelling						
	0 - 4	5 - 9	10 - 19	20 - 49	50 - 99	100 - 199	200 - 499
14.11 Vervaardiging van kleding van leer	0	0	0	0	0	0	0
14.12 Vervaardiging van werkkleding	0	0	0	0	0	0	0
14.13 Vervaardiging van andere bovenkleding	0	0	0	0	0	0	0
14.14 Vervaardiging van onderkleding	0	0	0	0	0	0	0
14.19 Vervaardiging van andere kleding en toebehoren	0	0	0	0	0	0	0
14.3 Vervaardiging van gebreide en gehaakte kleding	0	0	0	0	0	0	0
14.31 Vervaardiging van gebreide en gehaakte kousen en sokken	0	0	0	0	0	0	0
14.39 Vervaardiging van andere gebreide en gehaakte kleding	0	0	0	0	0	0	0
15 Vervaardiging van leer en van producten van leer	0	0	0	0	0	0	0
15.1 Looien en bewerken van leer; vervaardiging van koffers, tassen, zadel- en tuigmakerswerk; bereiden en verven van bont	0	0	0	0	0	0	0
15.11 Looien en bereiden van leer; bereiden en verven van bont	0	0	0	0	0	0	0
15.12 Vervaardiging van koffers, tassen en dergelijke en van zadel- en tuigmakerswerk	0	0	0	0	0	0	0
15.2 Vervaardiging van schoeisel	0	0	0	0	0	0	0
15.20 Vervaardiging van schoeisel	0	0	0	0	0	0	0
16 Houtindustrie en vervaardiging van artikelen van hout en van kurk, exclusief meubelen; vervaardiging van artikelen van	0	0	0	0	0	0	0
16.1 Zagen en schaven van hout	0	0	0	0	0	0	0
16.10 Zagen en schaven van hout	0	0	0	0	0	0	0
16.2 Vervaardiging van artikelen van hout, kurk, riet of vlechtwerk	0	0	0	0	0	0	0
16.21 Vervaardiging van finer en van panelen op basis van hout	0	0	0	0	0	0	0
16.22 Vervaardiging van parketvloeren	0	0	0	0	0	0	0
16.23 Vervaardiging van ander schrijn- en timmerwerk	0	0	0	0	0	0	0
16.24 Vervaardiging van houten emballage	0	0	0	0	0	0	0
16.29 Vervaardiging van andere artikelen van hout; vervaardiging van artikelen van kurk, riet of vlechtwerk	0	0	0	0	0	0	0
17 Vervaardiging van papier en papierwaren	0	0	0	0	0	0	0
17.1 Vervaardiging van pulp, papier en karton	0	0	0	0	0	0	0
17.12 Vervaardiging van papier en karton	0	0	0	0	0	0	0
17.2 Vervaardiging van artikelen van papier of karton	0	0	0	0	0	0	0
17.21 Vervaardiging van gegolfd papier en golfkarton en van verpakkingsmateriaal van papier en karton	0	0	0	0	0	0	0
17.23 Vervaardiging van kantoorbenodigdheden van papier	0	0	0	0	0	0	0
17.29 Vervaardiging van andere artikelen van papier of karton	0	0	0	0	0	0	0
18 Drukkerijen, reproductie van opgenomen media	0	0	0	0	0	0	0

Faillissementsstatistiek, verdeling naar activiteit, klasse van tewerkstelling en per Gewest**Aantal ingeleide faillissementsdossiers in november 2008 : Brussels Hoofdstedelijk Gewest**

Activiteit	Klasse van tewerkstelling		Totaal
	500 - 999	1000 en meer	
14.11 Vervaardiging van kleding van leer	0	0	0
14.12 Vervaardiging van werkkleding	0	0	0
14.13 Vervaardiging van andere bovenkleding	0	0	0
14.14 Vervaardiging van onderkleding	0	0	0
14.19 Vervaardiging van andere kleding en toebehoren	0	0	0
14.3 Vervaardiging van gebreide en gehaakte kleding	0	0	0
14.31 Vervaardiging van gebreide en gehaakte kousen en sokken	0	0	0
14.39 Vervaardiging van andere gebreide en gehaakte kleding	0	0	0
15 Vervaardiging van leer en van producten van leer	0	0	0
15.1 Looien en bewerken van leer; vervaardiging van koffers, tassen, zadel- en tuigmakerswerk; bereiden en verven van bont	0	0	0
15.11 Looien en bereiden van leer; bereiden en verven van bont	0	0	0
15.12 Vervaardiging van koffers, tassen en dergelijke en van zadel- en tuigmakerswerk	0	0	0
15.2 Vervaardiging van schoeisel	0	0	0
15.20 Vervaardiging van schoeisel	0	0	0
16 Houtindustrie en vervaardiging van artikelen van hout en van kurk, exclusief meubelen; vervaardiging van artikelen van	0	0	0
16.1 Zagen en schaven van hout	0	0	0
16.10 Zagen en schaven van hout	0	0	0
16.2 Vervaardiging van artikelen van hout, kurk, riet of vlechtwerk	0	0	0
16.21 Vervaardiging van fineer en van panelen op basis van hout	0	0	0
16.22 Vervaardiging van parketvloeren	0	0	0
16.23 Vervaardiging van ander schrijn- en timmerwerk	0	0	0
16.24 Vervaardiging van houten emballage	0	0	0
16.29 Vervaardiging van andere artikelen van hout; vervaardiging van artikelen van kurk, riet of vlechtwerk	0	0	0
17 Vervaardiging van papier en papierwaren	0	0	0
17.1 Vervaardiging van pulp, papier en karton	0	0	0
17.12 Vervaardiging van papier en karton	0	0	0
17.2 Vervaardiging van artikelen van papier of karton	0	0	0
17.21 Vervaardiging van gegoldf papier en golfkarton en van verpakkingsmateriaal van papier en karton	0	0	0
17.23 Vervaardiging van kantoorbenodigdheden van papier	0	0	0
17.29 Vervaardiging van andere artikelen van papier of karton	0	0	0
18 Drukkerijen, reproductie van opgenomen media	0	0	0

Faillissementsstatistiek in 2008

Faillissementsstatistiek, verdeling naar activiteit, klasse van tewerkstelling en per Gewest

Aantal ingeleide faillissementsdossiers in november 2008 : Brussels Hoofdstedelijk Gewest

Activiteit	Klasse van tewerkstelling						
	0 - 4	5 - 9	10 - 19	20 - 49	50 - 99	100 - 199	200 - 499
18.1 Drukkerijen en diensten in verband met drukkerijen	0	0	0	0	0	0	0
18.11 Krantendrukkerijen	0	0	0	0	0	0	0
18.12 Overige drukkerijen	0	0	0	0	0	0	0
18.13 Prepress- en premediadiensten	0	0	0	0	0	0	0
18.14 Binderijen en aanverwante diensten	0	0	0	0	0	0	0
18.2 Reproductie van opgenomen media	0	0	0	0	0	0	0
18.20 Reproductie van opgenomen media	0	0	0	0	0	0	0
19 Vervaardiging van cokes en van geraffineerde aardolieproducten	0	0	0	0	0	0	0
19.2 Vervaardiging van geraffineerde aardolieproducten	0	0	0	0	0	0	0
19.20 Vervaardiging van geraffineerde aardolieproducten	0	0	0	0	0	0	0
20 Vervaardiging van chemische producten	0	0	0	0	0	0	0
20.1 Vervaardiging van chemische basisproducten, kunstmeststoffen en stikstofverbindingen en van kunststoffen en synthetis	0	0	0	0	0	0	0
20.11 Vervaardiging van industriële gassen	0	0	0	0	0	0	0
20.12 Vervaardiging van kleurstoffen en pigmenten	0	0	0	0	0	0	0
20.13 Vervaardiging van andere anorganische chemische basisproducten	0	0	0	0	0	0	0
20.14 Vervaardiging van andere organische chemische basisproducten	0	0	0	0	0	0	0
20.15 Vervaardiging van kunstmeststoffen en stikstofverbindingen	0	0	0	0	0	0	0
20.16 Vervaardiging van kunststoffen in primaire vormen	0	0	0	0	0	0	0
20.17 Vervaardiging van synthetische rubber in primaire vormen	0	0	0	0	0	0	0
20.3 Vervaardiging van verf, vernis e.d., drukinkt en mastiek	0	0	0	0	0	0	0
20.30 Vervaardiging van verf, vernis e.d., drukinkt en mastiek	0	0	0	0	0	0	0
20.4 Vervaardiging van zeep, wasmiddelen, poets- en reinigingsmiddelen, parfums en toiletartikelen	0	0	0	0	0	0	0
20.41 Vervaardiging van zeep en wasmiddelen, poets- en reinigingsmiddelen	0	0	0	0	0	0	0
20.42 Vervaardiging van parfums en toiletartikelen	0	0	0	0	0	0	0
20.5 Vervaardiging van andere chemische producten	0	0	0	0	0	0	0
20.51 Vervaardiging van kruid en springstoffen	0	0	0	0	0	0	0
20.52 Vervaardiging van lijm	0	0	0	0	0	0	0
20.53 Vervaardiging van etherische oliën	0	0	0	0	0	0	0
20.59 Vervaardiging van andere chemische producten, n.e.g.	0	0	0	0	0	0	0
20.6 Vervaardiging van synthetische en kunstmatige vezels	0	0	0	0	0	0	0
20.60 Vervaardiging van synthetische en kunstmatige vezels	0	0	0	0	0	0	0
21 Vervaardiging van farmaceutische grondstoffen en producten	0	0	0	0	0	0	0
21.1 Vervaardiging van farmaceutische grondstoffen	0	0	0	0	0	0	0
21.10 Vervaardiging van farmaceutische grondstoffen	0	0	0	0	0	0	0

Faillissementsstatistiek, verdeling naar activiteit, klasse van tewerkstelling en per Gewest**Aantal ingeleide faillissementsdossiers in november 2008 : Brussels Hoofdstedelijk Gewest**

Activiteit	Klasse van tewerkstelling		Totaal
	500 - 999	1000 en meer	
18.1 Drukkerijen en diensten in verband met drukkerijen	0	0	0
18.11 Krantendrukkerijen	0	0	0
18.12 Overige drukkerijen	0	0	0
18.13 Prepress- en premediadiensten	0	0	0
18.14 Binderijen en aanverwante diensten	0	0	0
18.2 Reproductie van opgenomen media	0	0	0
18.20 Reproductie van opgenomen media	0	0	0
19 Vervaardiging van cokes en van geraffineerde aardolieproducten	0	0	0
19.2 Vervaardiging van geraffineerde aardolieproducten	0	0	0
19.20 Vervaardiging van geraffineerde aardolieproducten	0	0	0
20 Vervaardiging van chemische producten	0	0	0
20.1 Vervaardiging van chemische basisproducten, kunstmeststoffen en stikstofverbindingen en van kunststoffen en synthetis	0	0	0
20.11 Vervaardiging van industriële gassen	0	0	0
20.12 Vervaardiging van kleurstoffen en pigmenten	0	0	0
20.13 Vervaardiging van andere anorganische chemische basisproducten	0	0	0
20.14 Vervaardiging van andere organische chemische basisproducten	0	0	0
20.15 Vervaardiging van kunstmeststoffen en stikstofverbindingen	0	0	0
20.16 Vervaardiging van kunststoffen in primaire vormen	0	0	0
20.17 Vervaardiging van synthetische rubber in primaire vormen	0	0	0
20.3 Vervaardiging van verf, vernis e.d., drukinkt en mastiek	0	0	0
20.30 Vervaardiging van verf, vernis e.d., drukinkt en mastiek	0	0	0
20.4 Vervaardiging van zeep, wasmiddelen, poets- en reinigingsmiddelen, parfums en toiletartikelen	0	0	0
20.41 Vervaardiging van zeep en wasmiddelen, poets- en reinigingsmiddelen	0	0	0
20.42 Vervaardiging van parfums en toiletartikelen	0	0	0
20.5 Vervaardiging van andere chemische producten	0	0	0
20.51 Vervaardiging van kruid en springstoffen	0	0	0
20.52 Vervaardiging van lijm	0	0	0
20.53 Vervaardiging van etherische oliën	0	0	0
20.59 Vervaardiging van andere chemische producten, n.e.g.	0	0	0
20.6 Vervaardiging van synthetische en kunstmatige vezels	0	0	0
20.60 Vervaardiging van synthetische en kunstmatige vezels	0	0	0
21 Vervaardiging van farmaceutische grondstoffen en producten	0	0	0
21.1 Vervaardiging van farmaceutische grondstoffen	0	0	0
21.10 Vervaardiging van farmaceutische grondstoffen	0	0	0

Faillissementsstatistiek in 2008

Faillissementsstatistiek, verdeling naar activiteit, klasse van tewerkstelling en per Gewest

Aantal ingeleide faillissementsdossiers in november 2008 : Brussels Hoofdstedelijk Gewest

Activiteit	Klasse van tewerkstelling						
	0 - 4	5 - 9	10 - 19	20 - 49	50 - 99	100 - 199	200 - 499
21.2 Vervaardiging van farmaceutische producten	0	0	0	0	0	0	0
21.20 Vervaardiging van farmaceutische producten	0	0	0	0	0	0	0
22 Vervaardiging van producten van rubber of kunststof	0	0	0	0	0	0	0
22.1 Vervaardiging van producten van rubber	0	0	0	0	0	0	0
22.11 Vervaardiging van binnen- en buitenbanden van rubber; loopvlakvernieuwing	0	0	0	0	0	0	0
22.19 Vervaardiging van andere producten van rubber	0	0	0	0	0	0	0
22.2 Vervaardiging van producten van kunststof	0	0	0	0	0	0	0
22.21 Vervaardiging van platen, vellen, buizen en profielen, van kunststof	0	0	0	0	0	0	0
22.22 Vervaardiging van verpakkingsmateriaal van kunststof	0	0	0	0	0	0	0
22.23 Vervaardiging van kunststofartikelen voor de bouw	0	0	0	0	0	0	0
22.29 Vervaardiging van andere producten van kunststof	0	0	0	0	0	0	0
23 Vervaardiging van andere niet-metaalhoudende minerale producten	0	0	0	0	0	0	0
23.1 Vervaardiging van glas en glaswerk	0	0	0	0	0	0	0
23.11 Vervaardiging van vlakglas	0	0	0	0	0	0	0
23.12 Vormen en bewerken van vlakglas	0	0	0	0	0	0	0
23.13 Vervaardiging van holglas	0	0	0	0	0	0	0
23.14 Vervaardiging van glasvezels	0	0	0	0	0	0	0
23.19 Vervaardiging en bewerking van ander glas (inclusief technisch glaswerk)	0	0	0	0	0	0	0
23.2 Vervaardiging van vuurvaste producten	0	0	0	0	0	0	0
23.20 Vervaardiging van vuurvaste producten	0	0	0	0	0	0	0
23.3 Vervaardiging van producten voor de bouw, van klei	0	0	0	0	0	0	0
23.31 Vervaardiging van keramische tegels en plavuizen	0	0	0	0	0	0	0
23.32 Vervaardiging van bakstenen, tegels en producten voor de bouw, van gebakken klei	0	0	0	0	0	0	0
23.4 Vervaardiging van andere keramische producten	0	0	0	0	0	0	0
23.41 Vervaardiging van huishoudelijk en sieraardewerk	0	0	0	0	0	0	0
23.43 Vervaardiging van isolatoren en isolatiemateriaal, van keramische stoffen	0	0	0	0	0	0	0
23.49 Vervaardiging van andere keramische producten	0	0	0	0	0	0	0
23.5 Vervaardiging van cement, kalk en gips	0	0	0	0	0	0	0
23.51 Vervaardiging van cement	0	0	0	0	0	0	0
23.6 Vervaardiging van artikelen van beton, cement en gips	0	0	0	0	0	0	0
23.61 Vervaardiging van artikelen van beton voor de bouw	0	0	0	0	0	0	0
23.62 Vervaardiging van artikelen van gips voor de bouw	0	0	0	0	0	0	0

Faillissementsstatistiek, verdeling naar activiteit, klasse van tewerkstelling en per Gewest**Aantal ingeleide faillissementsdossiers in november 2008 : Brussels Hoofdstedelijk Gewest**

Activiteit	Klasse van tewerkstelling		Totaal
	500 - 999	1000 en meer	
21.2 Vervaardiging van farmaceutische producten	0	0	0
21.20 Vervaardiging van farmaceutische producten	0	0	0
22 Vervaardiging van producten van rubber of kunststof	0	0	0
22.1 Vervaardiging van producten van rubber	0	0	0
22.11 Vervaardiging van binnen- en buitenbanden van rubber; loopvlakvernieuwing	0	0	0
22.19 Vervaardiging van andere producten van rubber	0	0	0
22.2 Vervaardiging van producten van kunststof	0	0	0
22.21 Vervaardiging van platen, vellen, buizen en profielen, van kunststof	0	0	0
22.22 Vervaardiging van verpakkingsmateriaal van kunststof	0	0	0
22.23 Vervaardiging van kunststofartikelen voor de bouw	0	0	0
22.29 Vervaardiging van andere producten van kunststof	0	0	0
23 Vervaardiging van andere niet-metaalhoudende minerale producten	0	0	0
23.1 Vervaardiging van glas en glaswerk	0	0	0
23.11 Vervaardiging van vlakglas	0	0	0
23.12 Vormen en bewerken van vlakglas	0	0	0
23.13 Vervaardiging van holglas	0	0	0
23.14 Vervaardiging van glasvezels	0	0	0
23.19 Vervaardiging en bewerking van ander glas (inclusief technisch glaswerk)	0	0	0
23.2 Vervaardiging van vuurvaste producten	0	0	0
23.20 Vervaardiging van vuurvaste producten	0	0	0
23.3 Vervaardiging van producten voor de bouw, van klei	0	0	0
23.31 Vervaardiging van keramische tegels en plavuizen	0	0	0
23.32 Vervaardiging van bakstenen, tegels en producten voor de bouw, van gebakken klei	0	0	0
23.4 Vervaardiging van andere keramische producten	0	0	0
23.41 Vervaardiging van huishoudelijk en sieraardewerk	0	0	0
23.43 Vervaardiging van isolatoren en isolatiemateriaal, van keramische stoffen	0	0	0
23.49 Vervaardiging van andere keramische producten	0	0	0
23.5 Vervaardiging van cement, kalk en gips	0	0	0
23.51 Vervaardiging van cement	0	0	0
23.6 Vervaardiging van artikelen van beton, cement en gips	0	0	0
23.61 Vervaardiging van artikelen van beton voor de bouw	0	0	0
23.62 Vervaardiging van artikelen van gips voor de bouw	0	0	0

Faillissementsstatistiek in 2008

Faillissementsstatistiek, verdeling naar activiteit, klasse van tewerkstelling en per Gewest

Aantal ingeleide faillissementsdossiers in november 2008 : Brussels Hoofdstedelijk Gewest

Activiteit	Klasse van tewerkstelling						
	0 - 4	5 - 9	10 - 19	20 - 49	50 - 99	100 - 199	200 - 499
23.63 Vervaardiging van stortklare beton	0	0	0	0	0	0	0
23.65 Vervaardiging van producten van vezelcement	0	0	0	0	0	0	0
23.69 Vervaardiging van andere artikelen van beton, gips en cement	0	0	0	0	0	0	0
23.7 Houwen, bewerken en afwerken van natuursteen	0	0	0	0	0	0	0
23.70 Houwen, bewerken en afwerken van natuursteen	0	0	0	0	0	0	0
23.9 Vervaardiging van andere schuurmiddelen en niet-metaalhoudende minerale producten n.e.g.	0	0	0	0	0	0	0
23.91 Vervaardiging van schuur-, slijp- en polijstmiddelen	0	0	0	0	0	0	0
23.99 Vervaardiging van andere niet-metaalhoudende minerale producten, n.e.g.	0	0	0	0	0	0	0
24 Vervaardiging van metalen in primaire vorm	0	0	0	0	0	0	0
24.1 Vervaardiging van ijzer en staal en van ferrolegeringen	0	0	0	0	0	0	0
24.10 Vervaardiging van ijzer en staal en van ferrolegeringen	0	0	0	0	0	0	0
24.2 Vervaardiging van buizen, pijpen, holle profielen en fittings daarvoor, van staal	0	0	0	0	0	0	0
24.20 Vervaardiging van buizen, pijpen, holle profielen en fittings daarvoor, van staal	0	0	0	0	0	0	0
24.3 Vervaardiging van andere producten van de eerste verwerking van staal	0	0	0	0	0	0	0
24.31 Koudtrekken van staven	0	0	0	0	0	0	0
24.33 Koudvormen of koudfelsen	0	0	0	0	0	0	0
24.34 Koudtrekken van draad	0	0	0	0	0	0	0
24.4 Productie van edele metalen en van andere non-ferrometalen	0	0	0	0	0	0	0
24.41 Productie van edelmetalen	0	0	0	0	0	0	0
24.42 Productie van aluminium	0	0	0	0	0	0	0
24.43 Productie van lood, zink en tin	0	0	0	0	0	0	0
24.44 Productie van koper	0	0	0	0	0	0	0
24.45 Productie van andere non-ferrometalen	0	0	0	0	0	0	0
24.5 Gieten van metalen	0	0	0	0	0	0	0
24.51 Gieten van ijzer	0	0	0	0	0	0	0
24.53 Gieten van lichte metalen	0	0	0	0	0	0	0
24.54 Gieten van andere non-ferrometalen	0	0	0	0	0	0	0
25 Vervaardiging van producten van metaal, exclusief machines en apparaten	0	0	0	0	0	0	0
25.1 Vervaardiging van metalen constructiewerken	0	0	0	0	0	0	0
25.11 Vervaardiging van metalen constructiewerken en delen daarvan	0	0	0	0	0	0	0
25.12 Vervaardiging van metalen deuren en vensters	0	0	0	0	0	0	0
25.2 Vervaardiging van tanks, reservoirs en bergingsmiddelen, van metaal	0	0	0	0	0	0	0
25.21 Vervaardiging van radiatoren en ketels voor centrale verwarming	0	0	0	0	0	0	0

Faillissementsstatistiek, verdeling naar activiteit, klasse van tewerkstelling en per Gewest**Aantal ingeleide faillissementsdossiers in november 2008 : Brussels Hoofdstedelijk Gewest**

Activiteit	Klasse van tewerkstelling		Totaal
	500 - 999	1000 en meer	
23.63 Vervaardiging van stortklare beton	0	0	0
23.65 Vervaardiging van producten van vezelcement	0	0	0
23.69 Vervaardiging van andere artikelen van beton, gips en cement	0	0	0
23.7 Houwen, bewerken en afwerken van natuursteen	0	0	0
23.70 Houwen, bewerken en afwerken van natuursteen	0	0	0
23.9 Vervaardiging van andere schuurmiddelen en niet-metaalhoudende minerale producten n.e.g.	0	0	0
23.91 Vervaardiging van schuur-, slijp- en polijstmiddelen	0	0	0
23.99 Vervaardiging van andere niet-metaalhoudende minerale producten, n.e.g.	0	0	0
24 Vervaardiging van metalen in primaire vorm	0	0	0
24.1 Vervaardiging van ijzer en staal en van ferrolegeringen	0	0	0
24.10 Vervaardiging van ijzer en staal en van ferrolegeringen	0	0	0
24.2 Vervaardiging van buizen, pijpen, holle profielen en fittings daarvoor, van staal	0	0	0
24.20 Vervaardiging van buizen, pijpen, holle profielen en fittings daarvoor, van staal	0	0	0
24.3 Vervaardiging van andere producten van de eerste verwerking van staal	0	0	0
24.31 Koudtrekken van staven	0	0	0
24.33 Koudvervormen of koudfelsen	0	0	0
24.34 Koudtrekken van draad	0	0	0
24.4 Productie van edele metalen en van andere non-ferrometalen	0	0	0
24.41 Productie van edelmetalen	0	0	0
24.42 Productie van aluminium	0	0	0
24.43 Productie van lood, zink en tin	0	0	0
24.44 Productie van koper	0	0	0
24.45 Productie van andere non-ferrometalen	0	0	0
24.5 Gieten van metalen	0	0	0
24.51 Gieten van ijzer	0	0	0
24.53 Gieten van lichte metalen	0	0	0
24.54 Gieten van andere non-ferrometalen	0	0	0
25 Vervaardiging van producten van metaal, exclusief machines en apparaten	0	0	0
25.1 Vervaardiging van metalen constructiewerken	0	0	0
25.11 Vervaardiging van metalen constructiewerken en delen daarvan	0	0	0
25.12 Vervaardiging van metalen deuren en vensters	0	0	0
25.2 Vervaardiging van tanks, reservoirs en bergingsmiddelen, van metaal	0	0	0
25.21 Vervaardiging van radiatoren en ketels voor centrale verwarming	0	0	0

Faillissementsstatistiek in 2008

Faillissementsstatistiek, verdeling naar activiteit, klasse van tewerkstelling en per Gewest

Aantal ingeleide faillissementsdossiers in november 2008 : Brussels Hoofdstedelijk Gewest

Activiteit	Klasse van tewerkstelling						
	0 - 4	5 - 9	10 - 19	20 - 49	50 - 99	100 - 199	200 - 499
25.29 Vervaardiging van andere tanks, reservoirs en bergingsmiddelen, van metaal	0	0	0	0	0	0	0
25.3 Vervaardiging van stoomketels, exclusief warmwaterketels voor centrale verwarming	0	0	0	0	0	0	0
25.30 Vervaardiging van stoomketels, exclusief warmwaterketels voor centrale verwarming	0	0	0	0	0	0	0
25.4 Vervaardiging van wapens en munitie	0	0	0	0	0	0	0
25.40 Vervaardiging van wapens en munitie	0	0	0	0	0	0	0
25.5 Smeden, persen, stampen en profielwalsen van metaal; poedermetallurgie	0	0	0	0	0	0	0
25.50 Smeden, persen, stampen en profielwalsen van metaal; poedermetallurgie	0	0	0	0	0	0	0
25.6 Oppervlaktebehandeling van metalen; verspanend bewerken van metalen	0	0	0	0	0	0	0
25.61 Oppervlaktebehandeling van metalen	0	0	0	0	0	0	0
25.62 Verspanend bewerken van metalen	0	0	0	0	0	0	0
25.7 Vervaardiging van scharen, messen, bestekken, gereedschap en ijzerwaren	0	0	0	0	0	0	0
25.71 Vervaardiging van scharen, messen, bestekken, enz.	0	0	0	0	0	0	0
25.72 Vervaardiging van hang- en sluitwerk	0	0	0	0	0	0	0
25.73 Vervaardiging van gereedschap	0	0	0	0	0	0	0
25.9 Vervaardiging van andere producten van metaal	0	0	0	0	0	0	0
25.91 Vervaardiging van stalen vaten en dergelijke	0	0	0	0	0	0	0
25.93 Vervaardiging van artikelen van draad en van kettingen en veren	0	0	0	0	0	0	0
25.94 Vervaardiging van bouten, schroeven en moeren	0	0	0	0	0	0	0
25.99 Vervaardiging van andere producten van metaal, n.e.g.	0	0	0	0	0	0	0
26 Vervaardiging van informaticaproducten en van elektronische en optische producten	0	0	0	0	0	0	0
26.1 Vervaardiging van elektronische onderdelen en printplaten	0	0	0	0	0	0	0
26.11 Vervaardiging van elektronische onderdelen	0	0	0	0	0	0	0
26.12 Vervaardiging van elektronische printplaten	0	0	0	0	0	0	0
26.2 Vervaardiging van computers en randapparatuur	0	0	0	0	0	0	0
26.20 Vervaardiging van computers en randapparatuur	0	0	0	0	0	0	0
26.3 Vervaardiging van communicatieapparatuur	0	0	0	0	0	0	0
26.30 Vervaardiging van communicatieapparatuur	0	0	0	0	0	0	0
26.4 Vervaardiging van consumentenelektronica	0	0	0	0	0	0	0
26.40 Vervaardiging van consumentenelektronica	0	0	0	0	0	0	0
26.5 Vervaardiging van meet-, controle- en navigatie-instrumenten en -apparatuur; vervaardiging van uurwerken	0	0	0	0	0	0	0

Faillissementsstatistiek, verdeling naar activiteit, klasse van tewerkstelling en per Gewest**Aantal ingeleide faillissementsdossiers in november 2008 : Brussels Hoofdstedelijk Gewest**

Activiteit	Klasse van tewerkstelling		Totaal
	500 - 999	1000 en meer	
25.29 Vervaardiging van andere tanks, reservoirs en bergingsmiddelen, van metaal	0	0	0
25.3 Vervaardiging van stoomketels, exclusief warmwaterketels voor centrale verwarming	0	0	0
25.30 Vervaardiging van stoomketels, exclusief warmwaterketels voor centrale verwarming	0	0	0
25.4 Vervaardiging van wapens en munitie	0	0	0
25.40 Vervaardiging van wapens en munitie	0	0	0
25.5 Smeden, persen, stampen en profielwalsen van metaal; poedermetallurgie	0	0	0
25.50 Smeden, persen, stampen en profielwalsen van metaal; poedermetallurgie	0	0	0
25.6 Oppervlaktebehandeling van metalen; verspanend bewerken van metalen	0	0	0
25.61 Oppervlaktebehandeling van metalen	0	0	0
25.62 Verspanend bewerken van metalen	0	0	0
25.7 Vervaardiging van scharen, messen, bestekken, gereedschap en ijzerwaren	0	0	0
25.71 Vervaardiging van scharen, messen, bestekken, enz.	0	0	0
25.72 Vervaardiging van hang- en sluitwerk	0	0	0
25.73 Vervaardiging van gereedschap	0	0	0
25.9 Vervaardiging van andere producten van metaal	0	0	0
25.91 Vervaardiging van stalen vaten en dergelijke	0	0	0
25.93 Vervaardiging van artikelen van draad en van kettingen en veren	0	0	0
25.94 Vervaardiging van bouten, schroeven en moeren	0	0	0
25.99 Vervaardiging van andere producten van metaal, n.e.g.	0	0	0
26 Vervaardiging van informaticaproducten en van elektronische en optische producten	0	0	0
26.1 Vervaardiging van elektronische onderdelen en printplaten	0	0	0
26.11 Vervaardiging van elektronische onderdelen	0	0	0
26.12 Vervaardiging van elektronische printplaten	0	0	0
26.2 Vervaardiging van computers en randapparatuur	0	0	0
26.20 Vervaardiging van computers en randapparatuur	0	0	0
26.3 Vervaardiging van communicatieapparatuur	0	0	0
26.30 Vervaardiging van communicatieapparatuur	0	0	0
26.4 Vervaardiging van consumentenelektronica	0	0	0
26.40 Vervaardiging van consumentenelektronica	0	0	0
26.5 Vervaardiging van meet-, controle- en navigatie-instrumenten en -apparatuur; vervaardiging van uurwerken	0	0	0

Faillissementsstatistiek in 2008

Faillissementsstatistiek, verdeling naar activiteit, klasse van tewerkstelling en per Gewest

Aantal ingeleide faillissementsdossiers in november 2008 : Brussels Hoofdstedelijk Gewest

Activiteit	Klasse van tewerkstelling						
	0 - 4	5 - 9	10 - 19	20 - 49	50 - 99	100 - 199	200 - 499
26.51 Vervaardiging van meet-, controle- en navigatie-instrumenten en -apparatuur	0	0	0	0	0	0	0
26.52 Vervaardiging van uurwerken	0	0	0	0	0	0	0
26.6 Vervaardiging van bestralingsapparatuur en van elektromedische en elektrotherapeutische apparatuur	0	0	0	0	0	0	0
26.60 Vervaardiging van bestralingsapparatuur en van elektromedische en elektrotherapeutische apparatuur	0	0	0	0	0	0	0
26.7 Vervaardiging van optische instrumenten en van foto- en filmapparatuur	0	0	0	0	0	0	0
26.70 Vervaardiging van optische instrumenten en van foto- en filmapparatuur	0	0	0	0	0	0	0
26.8 Vervaardiging van magnetische en optische media	0	0	0	0	0	0	0
26.80 Vervaardiging van magnetische en optische media	0	0	0	0	0	0	0
27 Vervaardiging van elektrische apparatuur	0	0	0	0	0	0	0
27.1 Vervaardiging van elektromotoren, van elektrische generatoren en transformatoren en van schakel- en verdeelinrichtingen	0	0	0	0	0	0	0
27.11 Vervaardiging van elektromotoren en van elektrische generatoren en transformatoren	0	0	0	0	0	0	0
27.12 Vervaardiging van schakel- en verdeelinrichtingen	0	0	0	0	0	0	0
27.2 Vervaardiging van batterijen en accumulatoren	0	0	0	0	0	0	0
27.20 Vervaardiging van batterijen en accumulatoren	0	0	0	0	0	0	0
27.3 Vervaardiging van kabels en van schakelaars, stekkers, stopcontacten e.d.	0	0	0	0	0	0	0
27.32 Vervaardiging van andere elektrische en elektronische kabels	0	0	0	0	0	0	0
27.33 Vervaardiging van andere elektrische en elektronische kabels	0	0	0	0	0	0	0
27.4 Vervaardiging van elektrische verlichtingsbenodigdheden	0	0	0	0	0	0	0
27.40 Vervaardiging van elektrische verlichtingsbenodigdheden	0	0	0	0	0	0	0
27.5 Vervaardiging van huishoudapparaten	0	0	0	0	0	0	0
27.51 Vervaardiging van elektrische huishoudapparaten	0	0	0	0	0	0	0
27.52 Vervaardiging van niet-elektrische huishoudapparaten	0	0	0	0	0	0	0
27.9 Vervaardiging van andere elektrische apparatuur	0	0	0	0	0	0	0
27.90 Vervaardiging van andere elektrische apparatuur	0	0	0	0	0	0	0
28 Vervaardiging van machines, apparaten en werktuigen, n.e.g.	0	0	0	0	0	0	0
28.1 Vervaardiging van machines en apparaten voor algemeen gebruik	0	0	0	0	0	0	0
28.11 Vervaardiging van motoren en turbines, exclusief motoren voor luchtvaartuigen, motorvoertuigen en bromfietsen	0	0	0	0	0	0	0
28.12 Vervaardiging van hydraulische apparatuur	0	0	0	0	0	0	0

Faillissementsstatistiek, verdeling naar activiteit, klasse van tewerkstelling en per Gewest**Aantal ingeleide faillissementsdossiers in november 2008 : Brussels Hoofdstedelijk Gewest**

	Activiteit	Klasse van tewerkstelling		Totaal
		500 - 999	1000 en meer	
26.51	Vervaardiging van meet-, controle- en navigatie-instrumenten en -apparatuur	0	0	0
26.52	Vervaardiging van uurwerken	0	0	0
26.6	Vervaardiging van bestralingsapparatuur en van elektromedische en elektrotherapeutische apparatuur	0	0	0
26.60	Vervaardiging van bestralingsapparatuur en van elektromedische en elektrotherapeutische apparatuur	0	0	0
26.7	Vervaardiging van optische instrumenten en van foto- en filmapparatuur	0	0	0
26.70	Vervaardiging van optische instrumenten en van foto- en filmapparatuur	0	0	0
26.8	Vervaardiging van magnetische en optische media	0	0	0
26.80	Vervaardiging van magnetische en optische media	0	0	0
27	Vervaardiging van elektrische apparatuur	0	0	0
27.1	Vervaardiging van elektromotoren, van elektrische generatoren en transformatoren en van schakel- en verdeelinrichtingen	0	0	0
27.11	Vervaardiging van elektromotoren en van elektrische generatoren en transformatoren	0	0	0
27.12	Vervaardiging van schakel- en verdeelinrichtingen	0	0	0
27.2	Vervaardiging van batterijen en accumulatoren	0	0	0
27.20	Vervaardiging van batterijen en accumulatoren	0	0	0
27.3	Vervaardiging van kabels en van schakelaars, stekkers, stopcontacten e.d.	0	0	0
27.32	Vervaardiging van andere elektrische en elektronische kabels	0	0	0
27.33	Vervaardiging van andere elektrische en elektronische kabels	0	0	0
27.4	Vervaardiging van elektrische verlichtingsbenodigdheden	0	0	0
27.40	Vervaardiging van elektrische verlichtingsbenodigdheden	0	0	0
27.5	Vervaardiging van huishoudapparaten	0	0	0
27.51	Vervaardiging van elektrische huishoudapparaten	0	0	0
27.52	Vervaardiging van niet-elektrische huishoudapparaten	0	0	0
27.9	Vervaardiging van andere elektrische apparatuur	0	0	0
27.90	Vervaardiging van andere elektrische apparatuur	0	0	0
28	Vervaardiging van machines, apparaten en werktuigen, n.e.g.	0	0	0
28.1	Vervaardiging van machines en apparaten voor algemeen gebruik	0	0	0
28.11	Vervaardiging van motoren en turbines, exclusief motoren voor luchtvaartuigen, motorvoertuigen en bromfietsen	0	0	0
28.12	Vervaardiging van hydraulische apparatuur	0	0	0

Faillissementsstatistiek in 2008

Faillissementsstatistiek, verdeling naar activiteit, klasse van tewerkstelling en per Gewest

Aantal ingeleide faillissementsdossiers in november 2008 : Brussels Hoofdstedelijk Gewest

Activiteit	Klasse van tewerkstelling						
	0 - 4	5 - 9	10 - 19	20 - 49	50 - 99	100 - 199	200 - 499
28.13 Vervaardiging van andere pompen en compressoren	0	0	0	0	0	0	0
28.14 Vervaardiging van andere kranen en dergelijke artikelen	0	0	0	0	0	0	0
28.15 Vervaardiging van tandwielen, lagers en andere drijfwerkelementen	0	0	0	0	0	0	0
28.2 Vervaardiging van andere machines en apparaten voor algemeen gebruik	0	0	0	0	0	0	0
28.21 Vervaardiging van ovens en branders	0	0	0	0	0	0	0
28.22 Vervaardiging van hijs-, hef- en transportwerktuigen	0	0	0	0	0	0	0
28.23 Vervaardiging van kantoormachines en -uitrusting (exclusief computers en randapparatuur)	0	0	0	0	0	0	0
28.24 Vervaardiging van elektrisch handgereedschap	0	0	0	0	0	0	0
28.25 Vervaardiging van machines en apparaten voor de koeltechniek en de klimaatregeling, voor niet-huishoudelijk gebruik	0	0	0	0	0	0	0
28.29 Vervaardiging van andere machines en apparaten voor algemeen gebruik, n.e.g.	0	0	0	0	0	0	0
28.3 Vervaardiging van machines en werktuigen voor de landbouw en de bosbouw	0	0	0	0	0	0	0
28.30 Vervaardiging van machines en werktuigen voor de landbouw en de bosbouw	0	0	0	0	0	0	0
28.4 Vervaardiging van niet-verspanende machines voor de metaalbewerking en van gereedschapswerktuigen	0	0	0	0	0	0	0
28.41 Vervaardiging van machines voor de metaalbewerking	0	0	0	0	0	0	0
28.49 Vervaardiging van andere gereedschapswerktuigen	0	0	0	0	0	0	0
28.9 Vervaardiging van andere machines, apparaten en werktuigen voor specifieke doeleinden	0	0	0	0	0	0	0
28.92 Vervaardiging van machines voor de winning van delfstoffen en voor de bouw	0	0	0	0	0	0	0
28.93 Vervaardiging van machines voor de productie van voedings- en genotmiddelen	0	0	0	0	0	0	0
28.94 Vervaardiging van machines voor de productie van textiel, kleding en leer	0	0	0	0	0	0	0
28.96 Vervaardiging van machines voor de kunststof- en rubberindustrie	0	0	0	0	0	0	0
28.99 Vervaardiging van andere machines, apparaten en werktuigen voor specifieke doeleinden, n.e.g.	0	0	0	0	0	0	0
29 Vervaardiging van auto's, aanhangwagens en opleggers	0	0	0	0	0	0	0
29.1 Vervaardiging van auto's	0	0	0	0	0	0	0
29.10 Vervaardiging van auto's	0	0	0	0	0	0	0
29.2 Vervaardiging van carrosserieën voor auto's; vervaardiging van aanhangwagens en opleggers	0	0	0	0	0	0	0
29.20 Vervaardiging van carrosserieën voor auto's; vervaardiging van aanhangwagens en opleggers	0	0	0	0	0	0	0
29.3 Vervaardiging van delen en toebehoren voor auto's	0	0	0	0	0	0	0
29.31 Vervaardiging van elektrische en elektronische benodigdheden voor auto's	0	0	0	0	0	0	0
29.32 Vervaardiging van andere delen en toebehoren van auto's	0	0	0	0	0	0	0
30 Vervaardiging van andere transportmiddelen	0	0	0	0	0	0	0

Faillissementsstatistiek, verdeling naar activiteit, klasse van tewerkstelling en per Gewest**Aantal ingeleide faillissementsdossiers in november 2008 : Brussels Hoofdstedelijk Gewest**

Activiteit	Klasse van tewerkstelling		Totaal
	500 - 999	1000 en meer	
28.13 Vervaardiging van andere pompen en compressoren	0	0	0
28.14 Vervaardiging van andere kranen en dergelijke artikelen	0	0	0
28.15 Vervaardiging van tandwielen, lagers en andere drijfwerkelementen	0	0	0
28.2 Vervaardiging van andere machines en apparaten voor algemeen gebruik	0	0	0
28.21 Vervaardiging van ovens en branders	0	0	0
28.22 Vervaardiging van hijs-, hef- en transportwerktuigen	0	0	0
28.23 Vervaardiging van kantoormachines en -uitrusting (exclusief computers en randapparatuur)	0	0	0
28.24 Vervaardiging van elektrisch handgereedschap	0	0	0
28.25 Vervaardiging van machines en apparaten voor de koeltechniek en de klimaatregeling, voor niet-huishoudelijk gebruik	0	0	0
28.29 Vervaardiging van andere machines en apparaten voor algemeen gebruik, n.e.g.	0	0	0
28.3 Vervaardiging van machines en werktuigen voor de landbouw en de bosbouw	0	0	0
28.30 Vervaardiging van machines en werktuigen voor de landbouw en de bosbouw	0	0	0
28.4 Vervaardiging van niet-verspanende machines voor de metaalbewerking en van gereedschapswerktuigen	0	0	0
28.41 Vervaardiging van machines voor de metaalbewerking	0	0	0
28.49 Vervaardiging van andere gereedschapswerktuigen	0	0	0
28.9 Vervaardiging van andere machines, apparaten en werktuigen voor specifieke doeleinden	0	0	0
28.92 Vervaardiging van machines voor de winning van delfstoffen en voor de bouw	0	0	0
28.93 Vervaardiging van machines voor de productie van voedings- en genotmiddelen	0	0	0
28.94 Vervaardiging van machines voor de productie van textiel, kleding en leer	0	0	0
28.96 Vervaardiging van machines voor de kunststof- en rubberindustrie	0	0	0
28.99 Vervaardiging van andere machines, apparaten en werktuigen voor specifieke doeleinden, n.e.g.	0	0	0
29 Vervaardiging van auto's, aanhangwagens en opleggers	0	0	0
29.1 Vervaardiging van auto's	0	0	0
29.10 Vervaardiging van auto's	0	0	0
29.2 Vervaardiging van carrosserieën voor auto's; vervaardiging van aanhangwagens en opleggers	0	0	0
29.20 Vervaardiging van carrosserieën voor auto's; vervaardiging van aanhangwagens en opleggers	0	0	0
29.3 Vervaardiging van delen en toebehoren voor auto's	0	0	0
29.31 Vervaardiging van elektrische en elektronische benodigdheden voor auto's	0	0	0
29.32 Vervaardiging van andere delen en toebehoren van auto's	0	0	0
30 Vervaardiging van andere transportmiddelen	0	0	0

Faillissementsstatistiek in 2008

Faillissementsstatistiek, verdeling naar activiteit, klasse van tewerkstelling en per Gewest

Aantal ingeleide faillissementsdossiers in november 2008 : Brussels Hoofdstedelijk Gewest

Activiteit	Klasse van tewerkstelling						
	0 - 4	5 - 9	10 - 19	20 - 49	50 - 99	100 - 199	200 - 499
30.1 Scheepsbouw	0	0	0	0	0	0	0
30.12 Bouw van plezier- en sportvaartuigen	0	0	0	0	0	0	0
30.2 Vervaardiging van rollend materieel voor spoorwegen	0	0	0	0	0	0	0
30.20 Vervaardiging van rollend materieel voor spoorwegen	0	0	0	0	0	0	0
30.3 Vervaardiging van lucht- en ruimtevaartuigen en van toestellen in verband daarmee	0	0	0	0	0	0	0
30.30 Vervaardiging van lucht- en ruimtevaartuigen en van toestellen in verband daarmee	0	0	0	0	0	0	0
30.9 Vervaardiging van transportmiddelen, n.e.g.	0	0	0	0	0	0	0
30.91 Vervaardiging van motorfietsen	0	0	0	0	0	0	0
30.92 Vervaardiging van fietsen en invalidenwagens	0	0	0	0	0	0	0
30.99 Vervaardiging van andere transportmiddelen, n.e.g.	0	0	0	0	0	0	0
31 Vervaardiging van meubelen	0	0	0	0	0	0	0
31.0 Vervaardiging van meubelen	0	0	0	0	0	0	0
31.01 Vervaardiging van kantoor- en winkelmeubelen	0	0	0	0	0	0	0
31.02 Vervaardiging van keukenmeubelen	0	0	0	0	0	0	0
31.03 Vervaardiging van matrassen	0	0	0	0	0	0	0
31.09 Vervaardiging van andere meubelen	0	0	0	0	0	0	0
32 Overige industrie	1	0	0	0	0	0	0
32.1 Bewerken van edelstenen en vervaardiging van sieraden en dergelijke artikelen	1	0	0	0	0	0	0
32.11 Slaan van munten	0	0	0	0	0	0	0
32.12 Bewerken van edelstenen en vervaardiging van sieraden en dergelijke artikelen	1	0	0	0	0	0	0
32.13 Vervaardiging van imitatiesieraden en dergelijke artikelen	0	0	0	0	0	0	0
32.2 Vervaardiging van muziekinstrumenten	0	0	0	0	0	0	0
32.20 Vervaardiging van muziekinstrumenten	0	0	0	0	0	0	0
32.3 Vervaardiging van sportartikelen	0	0	0	0	0	0	0
32.30 Vervaardiging van sportartikelen	0	0	0	0	0	0	0
32.4 Vervaardiging van spellen en speelgoed	0	0	0	0	0	0	0
32.40 Vervaardiging van spellen en speelgoed	0	0	0	0	0	0	0
32.5 Vervaardiging van medische en tandheekkundige instrumenten en benodigdheden	0	0	0	0	0	0	0
32.50 Vervaardiging van medische en tandheekkundige instrumenten en benodigdheden	0	0	0	0	0	0	0
32.9 Industrie, n.e.g.	0	0	0	0	0	0	0
32.91 Vervaardiging van borstelwaren	0	0	0	0	0	0	0
32.99 Overige industrie, n.e.g.	0	0	0	0	0	0	0
33 Reparatie en installatie van machines en apparaten	0	1	0	0	0	0	0
33.1 Reparatie van producten van metaal, machines en apparaten	0	1	0	0	0	0	0
33.11 Reparatie van producten van metaal	0	0	0	0	0	0	0
33.12 Reparatie van machines	0	1	0	0	0	0	0

Faillissementsstatistiek, verdeling naar activiteit, klasse van tewerkstelling en per Gewest

Aantal ingeleide faillissementsdossiers in november 2008 : Brussels Hoofdstedelijk Gewest

Activiteit	Klasse van tewerkstelling		Totaal
	500 - 999	1000 en meer	
30.1 Scheepsbouw	0	0	0
30.12 Bouw van plezier- en sportvaartuigen	0	0	0
30.2 Vervaardiging van rollend materieel voor spoorwegen	0	0	0
30.20 Vervaardiging van rollend materieel voor spoorwegen	0	0	0
30.3 Vervaardiging van lucht- en ruimtevaartuigen en van toestellen in verband daarmee	0	0	0
30.30 Vervaardiging van lucht- en ruimtevaartuigen en van toestellen in verband daarmee	0	0	0
30.9 Vervaardiging van transportmiddelen, n.e.g.	0	0	0
30.91 Vervaardiging van motorfietsen	0	0	0
30.92 Vervaardiging van fietsen en invalidenwagens	0	0	0
30.99 Vervaardiging van andere transportmiddelen, n.e.g.	0	0	0
31 Vervaardiging van meubelen	0	0	0
31.0 Vervaardiging van meubelen	0	0	0
31.01 Vervaardiging van kantoor- en winkelmeubelen	0	0	0
31.02 Vervaardiging van keukenmeubelen	0	0	0
31.03 Vervaardiging van matrassen	0	0	0
31.09 Vervaardiging van andere meubelen	0	0	0
32 Overige industrie	0	0	1
32.1 Bewerken van edelstenen en vervaardiging van sieraden en dergelijke artikelen	0	0	1
32.11 Slaan van munten	0	0	0
32.12 Bewerken van edelstenen en vervaardiging van sieraden en dergelijke artikelen	0	0	1
32.13 Vervaardiging van imitatiesieraden en dergelijke artikelen	0	0	0
32.2 Vervaardiging van muziekinstrumenten	0	0	0
32.20 Vervaardiging van muziekinstrumenten	0	0	0
32.3 Vervaardiging van sportartikelen	0	0	0
32.30 Vervaardiging van sportartikelen	0	0	0
32.4 Vervaardiging van spellen en speelgoed	0	0	0
32.40 Vervaardiging van spellen en speelgoed	0	0	0
32.5 Vervaardiging van medische en tandheeskundige instrumenten en benodigdheden	0	0	0
32.50 Vervaardiging van medische en tandheeskundige instrumenten en benodigdheden	0	0	0
32.9 Industrie, n.e.g.	0	0	0
32.91 Vervaardiging van borstelwaren	0	0	0
32.99 Overige industrie, n.e.g.	0	0	0
33 Reparatie en installatie van machines en apparaten	0	0	1
33.1 Reparatie van producten van metaal, machines en apparaten	0	0	1
33.11 Reparatie van producten van metaal	0	0	0
33.12 Reparatie van machines	0	0	1

Faillissementsstatistiek in 2008

Faillissementsstatistiek, verdeling naar activiteit, klasse van tewerkstelling en per Gewest

Aantal ingeleide faillissementsdossiers in november 2008 : Brussels Hoofdstedelijk Gewest

Activiteit	Klasse van tewerkstelling						
	0 - 4	5 - 9	10 - 19	20 - 49	50 - 99	100 - 199	200 - 499
33.14 Reparatie van elektrische apparatuur	0	0	0	0	0	0	0
33.15 Reparatie en onderhoud van schepen	0	0	0	0	0	0	0
33.16 Reparatie en onderhoud van lucht- en ruimtevaartuigen	0	0	0	0	0	0	0
33.19 Reparatie van andere apparatuur	0	0	0	0	0	0	0
33.2 Installatie van industriële machines, toestellen en werktuigen	0	0	0	0	0	0	0
33.20 Installatie van industriële machines, toestellen en werktuigen	0	0	0	0	0	0	0
D Productie en distributie van elektriciteit, gas, stoom en gekoelde lucht	0	0	0	0	0	0	0
35 Productie en distributie van elektriciteit, gas, stoom en gekoelde lucht	0	0	0	0	0	0	0
35.1 Opwekking, transmissie en distributie van elektriciteit	0	0	0	0	0	0	0
35.11 Productie van elektriciteit	0	0	0	0	0	0	0
35.13 Distributie van elektriciteit	0	0	0	0	0	0	0
35.14 Handel in elektriciteit	0	0	0	0	0	0	0
35.2 Productie en distributie van gas	0	0	0	0	0	0	0
35.21 Productie van gas	0	0	0	0	0	0	0
35.3 Productie en distributie van stoom en gekoelde lucht	0	0	0	0	0	0	0
35.30 Productie en distributie van stoom en gekoelde lucht	0	0	0	0	0	0	0
E Distributie van water; afval- en afvalwaterbeheer en sanering	0	0	0	0	0	0	0
36 Wining, behandeling en distributie van water	0	0	0	0	0	0	0
36.0 Wining, behandeling en distributie van water	0	0	0	0	0	0	0
36.00 Wining, behandeling en distributie van water	0	0	0	0	0	0	0
37 Afvalwaterafvoer	0	0	0	0	0	0	0
37.0 Afvalwaterafvoer	0	0	0	0	0	0	0
37.00 Afvalwaterafvoer	0	0	0	0	0	0	0
38 Inzameling, verwerking en verwijdering van afval; terugwinning	0	0	0	0	0	0	0
38.1 Inzameling van afval	0	0	0	0	0	0	0
38.11 Inzameling van ongevaarlijk afval	0	0	0	0	0	0	0
38.12 Inzameling van gevaarlijk afval	0	0	0	0	0	0	0
38.2 Verwerking en verwijdering van afval	0	0	0	0	0	0	0
38.21 Verwerking en verwijdering van ongevaarlijk afval	0	0	0	0	0	0	0
38.22 Behandeling en verwijdering van gevaarlijk afval	0	0	0	0	0	0	0
38.3 Terugwinning	0	0	0	0	0	0	0
38.31 Sloop van wrakken	0	0	0	0	0	0	0
38.32 Terugwinning van gesorteerd materiaal	0	0	0	0	0	0	0

Faillissementsstatistiek, verdeling naar activiteit, klasse van tewerkstelling en per Gewest**Aantal ingeleide faillissementsdossiers in november 2008 : Brussels Hoofdstedelijk Gewest**

Activiteit	Klasse van tewerkstelling		Totaal
	500 - 999	1000 en meer	
33.14 Reparatie van elektrische apparatuur	0	0	0
33.15 Reparatie en onderhoud van schepen	0	0	0
33.16 Reparatie en onderhoud van lucht- en ruimtevaartuigen	0	0	0
33.19 Reparatie van andere apparatuur	0	0	0
33.2 Installatie van industriële machines, toestellen en werktuigen	0	0	0
33.20 Installatie van industriële machines, toestellen en werktuigen	0	0	0
D Productie en distributie van elektriciteit, gas, stoom en gekoelde lucht	0	0	0
35 Productie en distributie van elektriciteit, gas, stoom en gekoelde lucht	0	0	0
35.1 Opwekking, transmissie en distributie van elektriciteit	0	0	0
35.11 Productie van elektriciteit	0	0	0
35.13 Distributie van elektriciteit	0	0	0
35.14 Handel in elektriciteit	0	0	0
35.2 Productie en distributie van gas	0	0	0
35.21 Productie van gas	0	0	0
35.3 Productie en distributie van stoom en gekoelde lucht	0	0	0
35.30 Productie en distributie van stoom en gekoelde lucht	0	0	0
E Distributie van water; afval- en afvalwaterbeheer en sanering	0	0	0
36 Winning, behandeling en distributie van water	0	0	0
36.0 Winning, behandeling en distributie van water	0	0	0
36.00 Winning, behandeling en distributie van water	0	0	0
37 Afvalwaterafvoer	0	0	0
37.0 Afvalwaterafvoer	0	0	0
37.00 Afvalwaterafvoer	0	0	0
38 Inzameling, verwerking en verwijdering van afval; terugwinning	0	0	0
38.1 Inzameling van afval	0	0	0
38.11 Inzameling van ongevaarlijk afval	0	0	0
38.12 Inzameling van gevaarlijk afval	0	0	0
38.2 Verwerking en verwijdering van afval	0	0	0
38.21 Verwerking en verwijdering van ongevaarlijk afval	0	0	0
38.22 Behandeling en verwijdering van gevaarlijk afval	0	0	0
38.3 Terugwinning	0	0	0
38.31 Sloop van wrakken	0	0	0
38.32 Terugwinning van gesorteerd materiaal	0	0	0

Faillissementsstatistiek in 2008

Faillissementsstatistiek, verdeling naar activiteit, klasse van tewerkstelling en per Gewest

Aantal ingeleide faillissementsdossiers in november 2008 : Brussels Hoofdstedelijk Gewest

Activiteit	Klasse van tewerkstelling						
	0 - 4	5 - 9	10 - 19	20 - 49	50 - 99	100 - 199	200 - 499
F Bouwnijverheid	15	0	1	0	0	0	0
41 Bouw van gebouwen	4	0	1	0	0	0	0
41.1 Ontwikkeling van bouwprojecten	1	0	0	0	0	0	0
41.10 Ontwikkeling van bouwprojecten	1	0	0	0	0	0	0
41.2 Burgerlijke en utiliteitsbouw	3	0	1	0	0	0	0
41.20 Burgerlijke en utiliteitsbouw	3	0	1	0	0	0	0
42 Weg- en waterbouw	0	0	0	0	0	0	0
42.1 Bouw van wegen en spoorwegen	0	0	0	0	0	0	0
42.11 Bouw van autowegen en andere wegen	0	0	0	0	0	0	0
42.12 Bouw van boven- en ondergrondse spoorwegen	0	0	0	0	0	0	0
42.13 Bouw van bruggen en tunnels	0	0	0	0	0	0	0
42.2 Bouw van civieltechnische werken ten behoeve van nutsbedrijven	0	0	0	0	0	0	0
42.21 Bouw van civieltechnische werken voor vloeistoffen	0	0	0	0	0	0	0
42.22 Bouw van civieltechnische werken voor elektriciteit en telecommunicatie	0	0	0	0	0	0	0
42.9 Bouw van andere civieltechnische werken	0	0	0	0	0	0	0
42.91 Waterbouw	0	0	0	0	0	0	0
42.99 Bouw van andere civieltechnische werken, n.e.g.	0	0	0	0	0	0	0
43 Gespecialiseerde bouwwerkzaamheden	11	0	0	0	0	0	0
43.1 Slopen en bouwrijp maken van terreinen	0	0	0	0	0	0	0
43.11 Slopen	0	0	0	0	0	0	0
43.12 Bouwrijp maken van terreinen	0	0	0	0	0	0	0
43.13 Proefboren en boren	0	0	0	0	0	0	0
43.2 Elektrische installatie, loodgieterswerk en overige bouwinstallatie	4	0	0	0	0	0	0
43.21 Elektrische installatie	0	0	0	0	0	0	0
43.22 Loodgieterswerk, installatie van verwarming en klimaatregeling	4	0	0	0	0	0	0
43.29 Overige bouwinstallatie	0	0	0	0	0	0	0
43.3 Afwerking van gebouwen	4	0	0	0	0	0	0
43.31 Stukadoorswerk	2	0	0	0	0	0	0
43.32 Schrijnwerk	2	0	0	0	0	0	0
43.33 Vloerafwerking en behangen	0	0	0	0	0	0	0
43.34 Schilderen en glaszetten	0	0	0	0	0	0	0
43.39 Overige werkzaamheden in verband met de afwerking van gebouwen	0	0	0	0	0	0	0
43.9 Overige gespecialiseerde bouwactiviteiten	3	0	0	0	0	0	0
43.91 Dakwerkzaamheden	0	0	0	0	0	0	0
43.99 Overige gespecialiseerde bouwactiviteiten, n.e.g.	3	0	0	0	0	0	0

Faillissementsstatistiek, verdeling naar activiteit, klasse van tewerkstelling en per Gewest

Aantal ingeleide faillissementsdossiers in november 2008 : Brussels Hoofdstedelijk Gewest

Activiteit	Klasse van tewerkstelling		Totaal
	500 - 999	1000 en meer	
F Bouwnijverheid	0	0	16
41 Bouw van gebouwen	0	0	5
41.1 Ontwikkeling van bouwprojecten	0	0	1
41.10 Ontwikkeling van bouwprojecten	0	0	1
41.2 Burgerlijke en utiliteitsbouw	0	0	4
41.20 Burgerlijke en utiliteitsbouw	0	0	4
42 Weg- en waterbouw	0	0	0
42.1 Bouw van wegen en spoorwegen	0	0	0
42.11 Bouw van autowegen en andere wegen	0	0	0
42.12 Bouw van boven- en ondergrondse spoorwegen	0	0	0
42.13 Bouw van bruggen en tunnels	0	0	0
42.2 Bouw van civieltechnische werken ten behoeve van nutsbedrijven	0	0	0
42.21 Bouw van civieltechnische werken voor vloeistoffen	0	0	0
42.22 Bouw van civieltechnische werken voor elektriciteit en telecommunicatie	0	0	0
42.9 Bouw van andere civieltechnische werken	0	0	0
42.91 Waterbouw	0	0	0
42.99 Bouw van andere civieltechnische werken, n.e.g.	0	0	0
43 Gespecialiseerde bouwwerkzaamheden	0	0	11
43.1 Slopen en bouwrijp maken van terreinen	0	0	0
43.11 Slopen	0	0	0
43.12 Bouwrijp maken van terreinen	0	0	0
43.13 Proefboren en boren	0	0	0
43.2 Elektrische installatie, loodgieterswerk en overige bouwinstallatie	0	0	4
43.21 Elektrische installatie	0	0	0
43.22 Loodgieterswerk, installatie van verwarming en klimaatregeling	0	0	4
43.29 Overige bouwinstallatie	0	0	0
43.3 Afwerking van gebouwen	0	0	4
43.31 Stukadoorswerk	0	0	2
43.32 Schrijnwerk	0	0	2
43.33 Vloerafwerking en behangen	0	0	0
43.34 Schilderen en glaszetten	0	0	0
43.39 Overige werkzaamheden in verband met de afwerking van gebouwen	0	0	0
43.9 Overige gespecialiseerde bouwactiviteiten	0	0	3
43.91 Dakwerkzaamheden	0	0	0
43.99 Overige gespecialiseerde bouwactiviteiten, n.e.g.	0	0	3

Faillissementsstatistiek in 2008

Faillissementsstatistiek, verdeling naar activiteit, klasse van tewerkstelling en per Gewest

Aantal ingeleide faillissementsdossiers in november 2008 : Brussels Hoofdstedelijk Gewest

Activiteit	Klasse van tewerkstelling						
	0 - 4	5 - 9	10 - 19	20 - 49	50 - 99	100 - 199	200 - 499
G Groot- en detailhandel; reparatie van auto's en motorfietsen	40	0	1	0	0	0	0
45 Groot- en detailhandel in en reparatie van auto's en motorfietsen	3	0	1	0	0	0	0
45.1 Handel in auto's	1	0	0	0	0	0	0
45.11 Handel in personenauto's en andere lichte auto's	1	0	0	0	0	0	0
45.19 Handel in andere auto's	0	0	0	0	0	0	0
45.2 Onderhoud en reparatie van auto's	1	0	1	0	0	0	0
45.20 Onderhoud en reparatie van auto's	1	0	1	0	0	0	0
45.3 Handel in delen en toebehoren van auto's	1	0	0	0	0	0	0
45.31 Groothandel in delen en toebehoren van auto's	0	0	0	0	0	0	0
45.32 Detailhandel in delen en toebehoren van auto's	1	0	0	0	0	0	0
45.4 Handel in en onderhoud en reparatie van motorfietsen en delen en toebehoren van motorfietsen	0	0	0	0	0	0	0
45.40 Handel in en onderhoud en reparatie van motorfietsen en delen en toebehoren van motorfietsen	0	0	0	0	0	0	0
46 Groothandel, met uitzondering van de handel in auto's en motorfietsen	15	0	0	0	0	0	0
46.1 Handelsbemiddeling	3	0	0	0	0	0	0
46.11 Handelsbemiddeling in landbouwproducten, levende dieren en textielgrondstoffen en halffabrikaten	0	0	0	0	0	0	0
46.12 Handelsbemiddeling in brandstoffen, ertsen, metalen en chemische producten	0	0	0	0	0	0	0
46.13 Handelsbemiddeling in hout en bouwmaterialen	1	0	0	0	0	0	0
46.14 Handelsbemiddeling in machines, apparaten en werktuigen voor de industrie en in schepen en luchtvaartuigen	0	0	0	0	0	0	0
46.15 Handelsbemiddeling in meubelen, huishoudelijke artikelen en ijzerwaren	0	0	0	0	0	0	0
46.16 Handelsbemiddeling in textiel, kleding, bont, schoeisel en lederwaren	0	0	0	0	0	0	0
46.17 Handelsbemiddeling in voedings- en genotmiddelen	0	0	0	0	0	0	0
46.18 Handelsbemiddeling gespecialiseerd in andere goederen	1	0	0	0	0	0	0
46.19 Handelsbemiddeling in goederen, algemeen assortiment	1	0	0	0	0	0	0
46.2 Groothandel in landbouwproducten en levende dieren	0	0	0	0	0	0	0
46.21 Groothandel in granen, ruwe tabak, zaden en diervoeders	0	0	0	0	0	0	0
46.22 Groothandel in bloemen en planten	0	0	0	0	0	0	0

Faillissementsstatistiek, verdeling naar activiteit, klasse van tewerkstelling en per Gewest**Aantal ingeleide faillissementsdossiers in november 2008 : Brussels Hoofdstedelijk Gewest**

	Activiteit	Klasse van tewerkstelling		Totaal
		500 - 999	1000 en meer	
G	Groot- en detailhandel; reparatie van auto's en motorfietsen	0	0	41
45	Groot- en detailhandel in en reparatie van auto's en motorfietsen	0	0	4
45.1	Handel in auto's	0	0	1
45.11	Handel in personenauto's en andere lichte auto's	0	0	1
45.19	Handel in andere auto's	0	0	0
45.2	Onderhoud en reparatie van auto's	0	0	2
45.20	Onderhoud en reparatie van auto's	0	0	2
45.3	Handel in delen en toebehoren van auto's	0	0	1
45.31	Groothandel in delen en toebehoren van auto's	0	0	0
45.32	Detailhandel in delen en toebehoren van auto's	0	0	1
45.4	Handel in en onderhoud en reparatie van motorfietsen en delen en toebehoren van motorfietsen	0	0	0
45.40	Handel in en onderhoud en reparatie van motorfietsen en delen en toebehoren van motorfietsen	0	0	0
46	Groothandel, met uitzondering van de handel in auto's en motorfietsen	0	0	15
46.1	Handelsbemiddeling	0	0	3
46.11	Handelsbemiddeling in landbouwproducten, levende dieren en textielgrondstoffen en halffabrikaten	0	0	0
46.12	Handelsbemiddeling in brandstoffen, ertsen, metalen en chemische producten	0	0	0
46.13	Handelsbemiddeling in hout en bouwmaterialen	0	0	1
46.14	Handelsbemiddeling in machines, apparaten en werktuigen voor de industrie en in schepen en luchtvaartuigen	0	0	0
46.15	Handelsbemiddeling in meubelen, huishoudelijke artikelen en ijzerwaren	0	0	0
46.16	Handelsbemiddeling in textiel, kleding, bont, schoeisel en lederwaren	0	0	0
46.17	Handelsbemiddeling in voedings- en genotmiddelen	0	0	0
46.18	Handelsbemiddeling gespecialiseerd in andere goederen	0	0	1
46.19	Handelsbemiddeling in goederen, algemeen assortiment	0	0	1
46.2	Groothandel in landbouwproducten en levende dieren	0	0	0
46.21	Groothandel in granen, ruwe tabak, zaden en diervoeders	0	0	0
46.22	Groothandel in bloemen en planten	0	0	0

Faillissementsstatistiek in 2008

Faillissementsstatistiek, verdeling naar activiteit, klasse van tewerkstelling en per Gewest

Aantal ingeleide faillissementsdossiers in november 2008 : Brussels Hoofdstedelijk Gewest

Activiteit	Klasse van tewerkstelling						
	0 - 4	5 - 9	10 - 19	20 - 49	50 - 99	100 - 199	200 - 499
46.23 Groothandel in levende dieren	0	0	0	0	0	0	0
46.24 Groothandel in huiden, vellen en leer	0	0	0	0	0	0	0
46.3 Groothandel in voedings- en genotmiddelen	3	0	0	0	0	0	0
46.31 Groothandel in groenten en fruit	1	0	0	0	0	0	0
46.32 Groothandel in vlees en vleesproducten	0	0	0	0	0	0	0
46.33 Groothandel in zuivelproducten, eieren en spijsoïën en -vetten	0	0	0	0	0	0	0
46.34 Groothandel in dranken	1	0	0	0	0	0	0
46.35 Groothandel in tabaksproducten	0	0	0	0	0	0	0
46.36 Groothandel in suiker, chocolade en suikerwerk	0	0	0	0	0	0	0
46.37 Groothandel in koffie, thee, cacao en specerijen	0	0	0	0	0	0	0
46.38 Groothandel in andere voedingsmiddelen, met inbegrip van vis en schaal- en weekdieren	1	0	0	0	0	0	0
46.39 Niet-gespecialiseerde groothandel in voedings- en genotmiddelen	0	0	0	0	0	0	0
46.4 Groothandel in consumentenartikelen	5	0	0	0	0	0	0
46.41 Groothandel in textiel	3	0	0	0	0	0	0
46.42 Groothandel in kleding en schoeisel	0	0	0	0	0	0	0
46.43 Groothandel in elektrische huishoudelijke apparaten	1	0	0	0	0	0	0
46.44 Groothandel in porselein, glaswerk en reinigingsmiddelen	0	0	0	0	0	0	0
46.45 Groothandel in parfumerieën en cosmetica	0	0	0	0	0	0	0
46.46 Groothandel in farmaceutische producten	0	0	0	0	0	0	0
46.47 Groothandel in meubelen, vloerbedekking en verlichtingsbenodigdheden	1	0	0	0	0	0	0
46.48 Groothandel in uurwerken en sieraden	0	0	0	0	0	0	0
46.49 Groothandel in andere consumentenartikelen	0	0	0	0	0	0	0
46.5 Groothandel in informatie- en communicatieapparatuur	0	0	0	0	0	0	0
46.51 Groothandel in computers, randapparatuur en software	0	0	0	0	0	0	0
46.52 Groothandel in elektronische en telecommunicatieapparatuur en delen daarvan	0	0	0	0	0	0	0
46.6 Groothandel in andere machines en werktuigen en toebehoren	2	0	0	0	0	0	0
46.61 Groothandel in machines, werktuigen en toebehoren voor de landbouw	0	0	0	0	0	0	0
46.62 Groothandel in gereedschapswerktuigen	0	0	0	0	0	0	0

Faillissementsstatistiek, verdeling naar activiteit, klasse van tewerkstelling en per Gewest**Aantal ingeleide faillissementsdossiers in november 2008 : Brussels Hoofdstedelijk Gewest**

Activiteit	Klasse van tewerkstelling		Totaal
	500 - 999	1000 en meer	
46.23 Groothandel in levende dieren	0	0	0
46.24 Groothandel in huiden, vellen en leer	0	0	0
46.3 Groothandel in voedings- en genotmiddelen	0	0	3
46.31 Groothandel in groenten en fruit	0	0	1
46.32 Groothandel in vlees en vleesproducten	0	0	0
46.33 Groothandel in zuivelproducten, eieren en spijsoliën en -vetten	0	0	0
46.34 Groothandel in dranken	0	0	1
46.35 Groothandel in tabaksproducten	0	0	0
46.36 Groothandel in suiker, chocolade en suikerwerk	0	0	0
46.37 Groothandel in koffie, thee, cacao en specerijen	0	0	0
46.38 Groothandel in andere voedingsmiddelen, met inbegrip van vis en schaal- en weekdieren	0	0	1
46.39 Niet-gespecialiseerde groothandel in voedings- en genotmiddelen	0	0	0
46.4 Groothandel in consumentenartikelen	0	0	5
46.41 Groothandel in textiel	0	0	3
46.42 Groothandel in kleding en schoeisel	0	0	0
46.43 Groothandel in elektrische huishoudelijke apparaten	0	0	1
46.44 Groothandel in porselein, glaswerk en reinigingsmiddelen	0	0	0
46.45 Groothandel in parfumerieën en cosmetica	0	0	0
46.46 Groothandel in farmaceutische producten	0	0	0
46.47 Groothandel in meubelen, vloerbedekking en verlichtingsbenodigdheden	0	0	1
46.48 Groothandel in uurwerken en sieraden	0	0	0
46.49 Groothandel in andere consumentenartikelen	0	0	0
46.5 Groothandel in informatie- en communicatieapparatuur	0	0	0
46.51 Groothandel in computers, randapparatuur en software	0	0	0
46.52 Groothandel in elektronische en telecommunicatieapparatuur en delen daarvan	0	0	0
46.6 Groothandel in andere machines en werktuigen en toebehoren	0	0	2
46.61 Groothandel in machines, werktuigen en toebehoren voor de landbouw	0	0	0
46.62 Groothandel in gereedschapswerktuigen	0	0	0

Faillissementsstatistiek in 2008

Faillissementsstatistiek, verdeling naar activiteit, klasse van tewerkstelling en per Gewest

Aantal ingeleide faillissementsdossiers in november 2008 : Brussels Hoofdstedelijk Gewest

Activiteit	Klasse van tewerkstelling						
	0 - 4	5 - 9	10 - 19	20 - 49	50 - 99	100 - 199	200 - 499
46.63 Groothandel in machines voor de mijnbouw, de bouwnijverheid en de weg- en waterbouw	0	0	0	0	0	0	0
46.64 Groothandel in machines voor de textielindustrie en in naai- en breimachines	0	0	0	0	0	0	0
46.65 Groothandel in kantoormeubelen	0	0	0	0	0	0	0
46.66 Groothandel in andere kantoomachines en kantoorbenodigdheden	0	0	0	0	0	0	0
46.69 Groothandel in andere machines en werktuigen	2	0	0	0	0	0	0
46.7 Overige gespecialiseerde groothandel	1	0	0	0	0	0	0
46.71 Groothandel in vaste, vloeibare en gasvormige brandstoffen en aanverwante producten	0	0	0	0	0	0	0
46.72 Groothandel in metalen en metaalertsen	0	0	0	0	0	0	0
46.73 Groothandel in hout, bouwmaterialen en sanitair	0	0	0	0	0	0	0
46.74 Groothandel in ijzerwaren en in installatiemateriaal voor loodgieterswerk en verwarming	1	0	0	0	0	0	0
46.75 Groothandel in chemische producten	0	0	0	0	0	0	0
46.76 Groothandel in andere intermediaire producten	0	0	0	0	0	0	0
46.77 Groothandel in afval en schroot	0	0	0	0	0	0	0
46.9 Niet-gespecialiseerde groothandel	1	0	0	0	0	0	0
46.90 Niet-gespecialiseerde groothandel	1	0	0	0	0	0	0
47 Detailhandel, met uitzondering van de handel in auto's en motorfietsen	22	0	0	0	0	0	0
47.1 Detailhandel in niet-gespecialiseerde winkels	8	0	0	0	0	0	0
47.11 Detailhandel in niet-gespecialiseerde winkels waarbij voedings- en genotmiddelen overheersen	7	0	0	0	0	0	0
47.19 Overige detailhandel in niet-gespecialiseerde winkels	1	0	0	0	0	0	0
47.2 Detailhandel in voedings- en genotmiddelen in gespecialiseerde winkels	1	0	0	0	0	0	0
47.21 Detailhandel in groenten en fruit in gespecialiseerde winkels	0	0	0	0	0	0	0
47.22 Detailhandel in vlees en vleesproducten in gespecialiseerde winkels	0	0	0	0	0	0	0
47.23 Detailhandel in vis en schaal- en weekdieren in gespecialiseerde winkels	0	0	0	0	0	0	0
47.24 Detailhandel in brood, banketbakkerswerk en suikerwerk in gespecialiseerde winkels	1	0	0	0	0	0	0
47.25 Detailhandel in dranken in gespecialiseerde winkels	0	0	0	0	0	0	0
47.26 Detailhandel in tabaksproducten in gespecialiseerde winkels	0	0	0	0	0	0	0
47.29 Overige detailhandel in voedingsmiddelen in gespecialiseerde winkels	0	0	0	0	0	0	0
47.3 Detailhandel in motorbrandstoffen in gespecialiseerde winkels	0	0	0	0	0	0	0
47.30 Detailhandel in motorbrandstoffen in gespecialiseerde winkels	0	0	0	0	0	0	0

Faillissementsstatistiek, verdeling naar activiteit, klasse van tewerkstelling en per Gewest**Aantal ingeleide faillissementsdossiers in november 2008 : Brussels Hoofdstedelijk Gewest**

	Activiteit	Klasse van tewerkstelling		Totaal
		500 - 999	1000 en meer	
46.63	Groothandel in machines voor de mijnbouw, de bouwnijverheid en de weg- en waterbouw	0	0	0
46.64	Groothandel in machines voor de textielindustrie en in naai- en breimachines	0	0	0
46.65	Groothandel in kantoormeubelen	0	0	0
46.66	Groothandel in andere kantoor machines en kantoorbenodigdheden	0	0	0
46.69	Groothandel in andere machines en werktuigen	0	0	2
46.7	Overige gespecialiseerde groothandel	0	0	1
46.71	Groothandel in vaste, vloeibare en gasvormige brandstoffen en aanverwante producten	0	0	0
46.72	Groothandel in metalen en metaalertsen	0	0	0
46.73	Groothandel in hout, bouwmaterialen en sanitair	0	0	0
46.74	Groothandel in ijzerwaren en in installatiemateriaal voor loodgieterswerk en verwarming	0	0	1
46.75	Groothandel in chemische producten	0	0	0
46.76	Groothandel in andere intermediaire producten	0	0	0
46.77	Groothandel in afval en schroot	0	0	0
46.9	Niet-gespecialiseerde groothandel	0	0	1
46.90	Niet-gespecialiseerde groothandel	0	0	1
47	Detailhandel, met uitzondering van de handel in auto's en motorfietsen	0	0	22
47.1	Detailhandel in niet-gespecialiseerde winkels	0	0	8
47.11	Detailhandel in niet-gespecialiseerde winkels waarbij voedings- en genotmiddelen overheersen	0	0	7
47.19	Overige detailhandel in niet-gespecialiseerde winkels	0	0	1
47.2	Detailhandel in voedings- en genotmiddelen in gespecialiseerde winkels	0	0	1
47.21	Detailhandel in groenten en fruit in gespecialiseerde winkels	0	0	0
47.22	Detailhandel in vlees en vleesproducten in gespecialiseerde winkels	0	0	0
47.23	Detailhandel in vis en schaal- en weekdieren in gespecialiseerde winkels	0	0	0
47.24	Detailhandel in brood, banketbakkerswerk en suikerwerk in gespecialiseerde winkels	0	0	1
47.25	Detailhandel in dranken in gespecialiseerde winkels	0	0	0
47.26	Detailhandel in tabaksproducten in gespecialiseerde winkels	0	0	0
47.29	Overige detailhandel in voedingsmiddelen in gespecialiseerde winkels	0	0	0
47.3	Detailhandel in motorbrandstoffen in gespecialiseerde winkels	0	0	0
47.30	Detailhandel in motorbrandstoffen in gespecialiseerde winkels	0	0	0

Faillissementsstatistiek in 2008

Faillissementsstatistiek, verdeling naar activiteit, klasse van tewerkstelling en per Gewest

Aantal ingeleide faillissementsdossiers in november 2008 : Brussels Hoofdstedelijk Gewest

Activiteit	Klasse van tewerkstelling						
	0 - 4	5 - 9	10 - 19	20 - 49	50 - 99	100 - 199	200 - 499
47.4 Detailhandel in ICT-apparatuur in gespecialiseerde winkels	3	0	0	0	0	0	0
47.41 Detailhandel in computers, randapparatuur en software in gespecialiseerde winkels	2	0	0	0	0	0	0
47.42 Detailhandel in telecommunicatieapparatuur in gespecialiseerde winkels	1	0	0	0	0	0	0
47.43 Detailhandel in audio- en videoapparatuur in gespecialiseerde winkels	0	0	0	0	0	0	0
47.5 Detailhandel in andere consumentenartikelen in gespecialiseerde winkels	2	0	0	0	0	0	0
47.51 Detailhandel in textiel in gespecialiseerde winkels	2	0	0	0	0	0	0
47.52 Detailhandel in ijzerwaren, verf en glas in gespecialiseerde winkels	0	0	0	0	0	0	0
47.53 Detailhandel in tapijten en andere vloerbedekking en wandbekleding in gespecialiseerde winkels	0	0	0	0	0	0	0
47.54 Detailhandel in elektrische huishoudapparaten in gespecialiseerde winkels	0	0	0	0	0	0	0
47.59 Detailhandel in meubelen, verlichtingsbenodigdheden en andere huishoudelijke artikelen in gespecialiseerde winkels	0	0	0	0	0	0	0
47.6 Detailhandel in cultuur- en recreatieartikelen in gespecialiseerde winkels	1	0	0	0	0	0	0
47.61 Detailhandel in boeken in gespecialiseerde winkels	0	0	0	0	0	0	0
47.62 Detailhandel in kranten en kantoorbehoeften in gespecialiseerde winkels	1	0	0	0	0	0	0
47.63 Detailhandel in audio- en video-opnamen in gespecialiseerde winkels	0	0	0	0	0	0	0
47.64 Detailhandel in sportartikelen in gespecialiseerde winkels	0	0	0	0	0	0	0
47.65 Detailhandel in spellen en speelgoed in gespecialiseerde winkels	0	0	0	0	0	0	0
47.7 Detailhandel in andere artikelen in gespecialiseerde winkels	5	0	0	0	0	0	0
47.71 Detailhandel in kleding in gespecialiseerde winkels	2	0	0	0	0	0	0
47.72 Detailhandel in schoeisel en lederwaren in gespecialiseerde winkels	0	0	0	0	0	0	0
47.73 Apothekers in gespecialiseerde winkels	0	0	0	0	0	0	0
47.74 Detailhandel in medische en orthopedische artikelen in gespecialiseerde winkels	0	0	0	0	0	0	0
47.75 Detailhandel in cosmetica en toiletartikelen in gespecialiseerde winkels	0	0	0	0	0	0	0
47.76 Detailhandel in bloemen, planten, zaden, kunstmeststoffen, huisdieren en voer voor huisdieren in gespecialiseerde winkels	0	0	0	0	0	0	0

Faillissementsstatistiek, verdeling naar activiteit, klasse van tewerkstelling en per Gewest**Aantal ingeleide faillissementsdossiers in november 2008 : Brussels Hoofdstedelijk Gewest**

	Activiteit	Klasse van tewerkstelling		Totaal
		500 - 999	1000 en meer	
47.4	Detailhandel in ICT-apparatuur in gespecialiseerde winkels	0	0	3
47.41	Detailhandel in computers, randapparatuur en software in gespecialiseerde winkels	0	0	2
47.42	Detailhandel in telecommunicatieapparatuur in gespecialiseerde winkels	0	0	1
47.43	Detailhandel in audio- en videoapparatuur in gespecialiseerde winkels	0	0	0
47.5	Detailhandel in andere consumentenartikelen in gespecialiseerde winkels	0	0	2
47.51	Detailhandel in textiel in gespecialiseerde winkels	0	0	2
47.52	Detailhandel in ijzerwaren, verf en glas in gespecialiseerde winkels	0	0	0
47.53	Detailhandel in tapijten en andere vloerbedekking en wandbekleding in gespecialiseerde winkels	0	0	0
47.54	Detailhandel in elektrische huishoudapparaten in gespecialiseerde winkels	0	0	0
47.59	Detailhandel in meubelen, verlichtingsbenodigdheden en andere huishoudelijke artikelen in gespecialiseerde winkels	0	0	0
47.6	Detailhandel in cultuur- en recreatieartikelen in gespecialiseerde winkels	0	0	1
47.61	Detailhandel in boeken in gespecialiseerde winkels	0	0	0
47.62	Detailhandel in kranten en kantoorbehoefte in gespecialiseerde winkels	0	0	1
47.63	Detailhandel in audio- en video-opnamen in gespecialiseerde winkels	0	0	0
47.64	Detailhandel in sportartikelen in gespecialiseerde winkels	0	0	0
47.65	Detailhandel in spellen en speelgoed in gespecialiseerde winkels	0	0	0
47.7	Detailhandel in andere artikelen in gespecialiseerde winkels	0	0	5
47.71	Detailhandel in kleding in gespecialiseerde winkels	0	0	2
47.72	Detailhandel in schoeisel en lederwaren in gespecialiseerde winkels	0	0	0
47.73	Apothekers in gespecialiseerde winkels	0	0	0
47.74	Detailhandel in medische en orthopedische artikelen in gespecialiseerde winkels	0	0	0
47.75	Detailhandel in cosmetica en toiletartikelen in gespecialiseerde winkels	0	0	0
47.76	Detailhandel in bloemen, planten, zaden, kunstmeststoffen, huisdieren en voer voor huisdieren in gespecialiseerde wi	0	0	0

Faillissementsstatistiek in 2008

Faillissementsstatistiek, verdeling naar activiteit, klasse van tewerkstelling en per Gewest

Aantal ingeleide faillissementsdossiers in november 2008 : Brussels Hoofdstedelijk Gewest

Activiteit	Klasse van tewerkstelling						
	0 - 4	5 - 9	10 - 19	20 - 49	50 - 99	100 - 199	200 - 499
47.77 Detailhandel in uurwerken en sieraden in gespecialiseerde winkels	0	0	0	0	0	0	0
47.78 Overige detailhandel in nieuwe artikelen in gespecialiseerde winkels	3	0	0	0	0	0	0
47.79 Detailhandel in tweedehandsgoederen in winkels	0	0	0	0	0	0	0
47.8 Markt- en straathandel	2	0	0	0	0	0	0
47.81 Markt- en straathandel in voedings- en genotmiddelen	0	0	0	0	0	0	0
47.82 Markt- en straathandel in textiel, kleding en schoeisel	1	0	0	0	0	0	0
47.89 Markt- en straathandel in andere artikelen	1	0	0	0	0	0	0
47.9 Detailhandel, niet in winkels en exclusief markt- en straathandel	0	0	0	0	0	0	0
47.91 Detailhandel via postorderbedrijven of via internet	0	0	0	0	0	0	0
47.99 Overige detailhandel, niet in winkels en exclusief markt- en straathandel	0	0	0	0	0	0	0
H Vervoer en opslag	7	0	0	0	0	0	0
49 Vervoer te land en vervoer via pijpleidingen	3	0	0	0	0	0	0
49.2 Goederenvervoer per spoor	0	0	0	0	0	0	0
49.20 Goederenvervoer per spoor	0	0	0	0	0	0	0
49.3 Overig personenvervoer te land	1	0	0	0	0	0	0
49.31 Personenvervoer te land binnen steden of voorsteden	0	0	0	0	0	0	0
49.32 Exploitatie van taxi's	1	0	0	0	0	0	0
49.39 Overig personenvervoer te land, n.e.g.	0	0	0	0	0	0	0
49.4 Goederenvervoer over de weg en verhuisbedrijven	2	0	0	0	0	0	0
49.41 Goederenvervoer over de weg	2	0	0	0	0	0	0
49.42 Verhuisbedrijven	0	0	0	0	0	0	0
49.5 Vervoer via pijpleidingen	0	0	0	0	0	0	0
49.50 Vervoer via pijpleidingen	0	0	0	0	0	0	0
50 Vervoer over water	0	0	0	0	0	0	0
50.1 Zee- en kustvaart, personenvervoer	0	0	0	0	0	0	0
50.10 Zee- en kustvaart, personenvervoer	0	0	0	0	0	0	0
50.2 Zee- en kustvaart, goederenvervoer	0	0	0	0	0	0	0
50.20 Zee- en kustvaart, goederenvervoer	0	0	0	0	0	0	0
50.3 Binnenvaart, personenvervoer	0	0	0	0	0	0	0
50.30 Binnenvaart, personenvervoer	0	0	0	0	0	0	0
50.4 Binnenvaart, goederenvervoer	0	0	0	0	0	0	0
50.40 Binnenvaart, goederenvervoer	0	0	0	0	0	0	0
51 Luchtvaart	0	0	0	0	0	0	0
51.1 Personenvervoer door de lucht	0	0	0	0	0	0	0

Faillissementsstatistiek, verdeling naar activiteit, klasse van tewerkstelling en per Gewest**Aantal ingeleide faillissementsdossiers in november 2008 : Brussels Hoofdstedelijk Gewest**

	Activiteit	Klasse van tewerkstelling		Totaal
		500 - 999	1000 en meer	
47.77	Detailhandel in uurwerken en sieraden in gespecialiseerde winkels	0	0	0
47.78	Overige detailhandel in nieuwe artikelen in gespecialiseerde winkels	0	0	3
47.79	Detailhandel in tweedehandsgoederen in winkels	0	0	0
47.8	Markt- en straathandel	0	0	2
47.81	Markt- en straathandel in voedings- en genotmiddelen	0	0	0
47.82	Markt- en straathandel in textiel, kleding en schoeisel	0	0	1
47.89	Markt- en straathandel in andere artikelen	0	0	1
47.9	Detailhandel, niet in winkels en exclusief markt- en straathandel	0	0	0
47.91	Detailhandel via postorderbedrijven of via internet	0	0	0
47.99	Overige detailhandel, niet in winkels en exclusief markt- en straathandel	0	0	0
H	Vervoer en opslag	0	0	7
49	Vervoer te land en vervoer via pijpleidingen	0	0	3
49.2	Goederenvervoer per spoor	0	0	0
49.20	Goederenvervoer per spoor	0	0	0
49.3	Overig personenvervoer te land	0	0	1
49.31	Personenvervoer te land binnen steden of voorsteden	0	0	0
49.32	Exploitatie van taxi's	0	0	1
49.39	Overig personenvervoer te land, n.e.g.	0	0	0
49.4	Goederenvervoer over de weg en verhuisbedrijven	0	0	2
49.41	Goederenvervoer over de weg	0	0	2
49.42	Verhuisbedrijven	0	0	0
49.5	Vervoer via pijpleidingen	0	0	0
49.50	Vervoer via pijpleidingen	0	0	0
50	Vervoer over water	0	0	0
50.1	Zee- en kustvaart, personenvervoer	0	0	0
50.10	Zee- en kustvaart, personenvervoer	0	0	0
50.2	Zee- en kustvaart, goederenvervoer	0	0	0
50.20	Zee- en kustvaart, goederenvervoer	0	0	0
50.3	Binnenvaart, personenvervoer	0	0	0
50.30	Binnenvaart, personenvervoer	0	0	0
50.4	Binnenvaart, goederenvervoer	0	0	0
50.40	Binnenvaart, goederenvervoer	0	0	0
51	Luchtvaart	0	0	0
51.1	Personenvervoer door de lucht	0	0	0

Faillissementsstatistiek in 2008

Faillissementsstatistiek, verdeling naar activiteit, klasse van tewerkstelling en per Gewest

Aantal ingeleide faillissementsdossiers in november 2008 : Brussels Hoofdstedelijk Gewest

Activiteit		Klasse van tewerkstelling						
		0 - 4	5 - 9	10 - 19	20 - 49	50 - 99	100 - 199	200 - 499
51.10	Personenvervoer door de lucht	0	0	0	0	0	0	0
51.2	Goederenvervoer door de lucht; ruimtevaart	0	0	0	0	0	0	0
51.21	Goederenvervoer door de lucht	0	0	0	0	0	0	0
51.22	Ruimtevaart	0	0	0	0	0	0	0
52	Opslag en vervoerondersteunende activiteiten	1	0	0	0	0	0	0
52.1	Opslag	0	0	0	0	0	0	0
52.10	Opslag	0	0	0	0	0	0	0
52.2	Vervoerondersteunende activiteiten	1	0	0	0	0	0	0
52.21	Diensten in verband met vervoer te land	0	0	0	0	0	0	0
52.22	Diensten in verband met vervoer over water	0	0	0	0	0	0	0
52.23	Diensten in verband met de luchtvaart	0	0	0	0	0	0	0
52.24	Vrachtbehandeling	0	0	0	0	0	0	0
52.29	Overige vervoerondersteunende activiteiten	1	0	0	0	0	0	0
53	Posterijen en koeriers	3	0	0	0	0	0	0
53.1	Postdiensten in het kader van de universeledienstverplichting	0	0	0	0	0	0	0
53.10	Postdiensten in het kader van de universeledienstverplichting	0	0	0	0	0	0	0
53.2	Overige posterijen en koeriers	3	0	0	0	0	0	0
53.20	Overige posterijen en koeriers	3	0	0	0	0	0	0
I	Verschaffen van accommodatie en maaltijden	22	0	1	0	0	0	0
55	Verschaffen van accommodatie	2	0	0	0	0	0	0
55.1	Hotels en dergelijke accommodatie	2	0	0	0	0	0	0
55.10	Hotels en dergelijke accommodatie	2	0	0	0	0	0	0
55.2	Vakantieverblijven en andere accommodatie voor kort verblijf	0	0	0	0	0	0	0
55.20	Vakantieverblijven en andere accommodatie voor kort verblijf	0	0	0	0	0	0	0
55.3	Kampeer- en caravanterreinen	0	0	0	0	0	0	0
55.30	Kampeer- en caravanterreinen	0	0	0	0	0	0	0
55.9	Overige accommodatie	0	0	0	0	0	0	0
55.90	Overige accommodatie	0	0	0	0	0	0	0
56	Eet- en drinkgelegenheden	20	0	1	0	0	0	0
56.1	Restaurants en mobiele eetgelegenheden	13	0	1	0	0	0	0
56.10	Restaurants en mobiele eetgelegenheden	13	0	1	0	0	0	0
56.2	Catering en overige eetgelegenheden	1	0	0	0	0	0	0
56.21	Catering	1	0	0	0	0	0	0
56.29	Overige eetgelegenheden	0	0	0	0	0	0	0
56.3	Drinkgelegenheden	6	0	0	0	0	0	0
56.30	Drinkgelegenheden	6	0	0	0	0	0	0

Faillissementsstatistiek, verdeling naar activiteit, klasse van tewerkstelling en per Gewest**Aantal ingeleide faillissementsdossiers in november 2008 : Brussels Hoofdstedelijk Gewest**

Activiteit	Klasse van tewerkstelling		Totaal
	500 - 999	1000 en meer	
51.10 Personenvervoer door de lucht	0	0	0
51.2 Goederenvervoer door de lucht; ruimtevaart	0	0	0
51.21 Goederenvervoer door de lucht	0	0	0
51.22 Ruimtevaart	0	0	0
52 Opslag en vervoerondersteunende activiteiten	0	0	1
52.1 Opslag	0	0	0
52.10 Opslag	0	0	0
52.2 Vervoerondersteunende activiteiten	0	0	1
52.21 Diensten in verband met vervoer te land	0	0	0
52.22 Diensten in verband met vervoer over water	0	0	0
52.23 Diensten in verband met de luchtvaart	0	0	0
52.24 Vrachtbehandeling	0	0	0
52.29 Overige vervoerondersteunende activiteiten	0	0	1
53 Posterijen en koeriers	0	0	3
53.1 Postdiensten in het kader van de universeledienstverplichting	0	0	0
53.10 Postdiensten in het kader van de universeledienstverplichting	0	0	0
53.2 Overige posterijen en koeriers	0	0	3
53.20 Overige posterijen en koeriers	0	0	3
I Verschaffen van accommodatie en maaltijden	0	0	23
55 Verschaffen van accommodatie	0	0	2
55.1 Hotels en dergelijke accommodatie	0	0	2
55.10 Hotels en dergelijke accommodatie	0	0	2
55.2 Vakantieverblijven en andere accommodatie voor kort verblijf	0	0	0
55.20 Vakantieverblijven en andere accommodatie voor kort verblijf	0	0	0
55.3 Kampeer- en caravanterreinen	0	0	0
55.30 Kampeer- en caravanterreinen	0	0	0
55.9 Overige accommodatie	0	0	0
55.90 Overige accommodatie	0	0	0
56 Eet- en drinkgelegenheden	0	0	21
56.1 Restaurants en mobiele eetgelegenheden	0	0	14
56.10 Restaurants en mobiele eetgelegenheden	0	0	14
56.2 Catering en overige eetgelegenheden	0	0	1
56.21 Catering	0	0	1
56.29 Overige eetgelegenheden	0	0	0
56.3 Drinkgelegenheden	0	0	6
56.30 Drinkgelegenheden	0	0	6

Faillissementsstatistiek in 2008

Faillissementsstatistiek, verdeling naar activiteit, klasse van tewerkstelling en per Gewest

Aantal ingeleide faillissementsdossiers in november 2008 : Brussels Hoofdstedelijk Gewest

Activiteit		Klasse van tewerkstelling						
		0 - 4	5 - 9	10 - 19	20 - 49	50 - 99	100 - 199	200 - 499
J	Informatie en communicatie	5	0	0	0	0	0	0
58	Uitgeverijen	1	0	0	0	0	0	0
58.1	Uitgeverijen van boeken en tijdschriften; overige uitgeverijen	1	0	0	0	0	0	0
58.11	Uitgeverijen van boeken	1	0	0	0	0	0	0
58.12	Uitgeverijen van adresboeken en mailinglijsten	0	0	0	0	0	0	0
58.13	Uitgeverijen van kranten	0	0	0	0	0	0	0
58.14	Uitgeverijen van tijdschriften	0	0	0	0	0	0	0
58.19	Overige uitgeverijen	0	0	0	0	0	0	0
58.2	Uitgeverijen van software	0	0	0	0	0	0	0
58.29	Overige uitgeverijen van software	0	0	0	0	0	0	0
59	Productie van films en video- en televisieprogramma's, maken van geluidsopnamen en uitgeverijen van muziekopnamen	1	0	0	0	0	0	0
59.1	Activiteiten in verband met films en video- en televisieprogramma's	1	0	0	0	0	0	0
59.11	Productie van films en video- en televisieprogramma's	1	0	0	0	0	0	0
59.12	Activiteiten in verband met films en video- en televisieprogramma's na de productie	0	0	0	0	0	0	0
59.13	Distributie van films en video- en televisieprogramma's	0	0	0	0	0	0	0
59.14	Vertoning van films	0	0	0	0	0	0	0
59.2	Maken van geluidsopnamen en uitgeverijen van muziekopnamen	0	0	0	0	0	0	0
59.20	Maken van geluidsopnamen en uitgeverijen van muziekopnamen	0	0	0	0	0	0	0
60	Uitzending van radio- en televisieprogramma's, abonneetelevisie	0	0	0	0	0	0	0
60.1	Uitzenden van radioprogramma's	0	0	0	0	0	0	0
60.10	Uitzenden van radioprogramma's	0	0	0	0	0	0	0
60.2	Uitzenden van televisieprogramma's, abonneetelevisie	0	0	0	0	0	0	0
60.20	Uitzenden van televisieprogramma's, abonneetelevisie	0	0	0	0	0	0	0
61	Telecommunicatie	2	0	0	0	0	0	0
61.1	Draadgebonden telecommunicatie	0	0	0	0	0	0	0
61.10	Draadgebonden telecommunicatie	0	0	0	0	0	0	0
61.2	Draadloze telecommunicatie	1	0	0	0	0	0	0
61.20	Draadloze telecommunicatie	1	0	0	0	0	0	0
61.3	Telecommunicatie via satelliet	1	0	0	0	0	0	0
61.30	Telecommunicatie via satelliet	1	0	0	0	0	0	0
61.9	Overige telecommunicatie	0	0	0	0	0	0	0
61.90	Overige telecommunicatie	0	0	0	0	0	0	0
62	Computerprogrammering, consultancy en aanverwante activiteiten	1	0	0	0	0	0	0
62.0	Computerprogrammering, consultancy en aanverwante activiteiten	1	0	0	0	0	0	0
62.01	Schrijven van computerprogramma's	0	0	0	0	0	0	0
62.02	Computerconsultancy-activiteiten	1	0	0	0	0	0	0
62.03	Beheer van computerfaciliteiten	0	0	0	0	0	0	0

Faillissementsstatistiek, verdeling naar activiteit, klasse van tewerkstelling en per Gewest
Aantal ingeleide faillissementsdossiers in november 2008 : Brussels Hoofdstedelijk Gewest

Activiteit	Klasse van tewerkstelling		Totaal
	500 - 999	1000 en meer	
J Informatie en communicatie	0	0	5
58 Uitgeverijen	0	0	1
58.1 Uitgeverijen van boeken en tijdschriften; overige uitgeverijen	0	0	1
58.11 Uitgeverijen van boeken	0	0	1
58.12 Uitgeverijen van adresboeken en mailinglijsten	0	0	0
58.13 Uitgeverijen van kranten	0	0	0
58.14 Uitgeverijen van tijdschriften	0	0	0
58.19 Overige uitgeverijen	0	0	0
58.2 Uitgeverijen van software	0	0	0
58.29 Overige uitgeverijen van software	0	0	0
59 Productie van films en video- en televisieprogramma's, maken van geluidsopnamen en uitgeverijen van muziekopnamen	0	0	1
59.1 Activiteiten in verband met films en video- en televisieprogramma's	0	0	1
59.11 Productie van films en video- en televisieprogramma's	0	0	1
59.12 Activiteiten in verband met films en video- en televisieprogramma's na de productie	0	0	0
59.13 Distributie van films en video- en televisieprogramma's	0	0	0
59.14 Vertoning van films	0	0	0
59.2 Maken van geluidsopnamen en uitgeverijen van muziekopnamen	0	0	0
59.20 Maken van geluidsopnamen en uitgeverijen van muziekopnamen	0	0	0
60 Uitzending van radio- en televisieprogramma's, abonneetelevisie	0	0	0
60.1 Uitzenden van radioprogramma's	0	0	0
60.10 Uitzenden van radioprogramma's	0	0	0
60.2 Uitzenden van televisieprogramma's, abonneetelevisie	0	0	0
60.20 Uitzenden van televisieprogramma's, abonneetelevisie	0	0	0
61 Telecommunicatie	0	0	2
61.1 Draadgebonden telecommunicatie	0	0	0
61.10 Draadgebonden telecommunicatie	0	0	0
61.2 Draadloze telecommunicatie	0	0	1
61.20 Draadloze telecommunicatie	0	0	1
61.3 Telecommunicatie via satelliet	0	0	1
61.30 Telecommunicatie via satelliet	0	0	1
61.9 Overige telecommunicatie	0	0	0
61.90 Overige telecommunicatie	0	0	0
62 Computerprogrammering, consultancy en aanverwante activiteiten	0	0	1
62.0 Computerprogrammering, consultancy en aanverwante activiteiten	0	0	1
62.01 Schrijven van computerprogramma's	0	0	0
62.02 Computerconsultancy-activiteiten	0	0	1
62.03 Beheer van computerfaciliteiten	0	0	0

Faillissementsstatistiek in 2008

Faillissementsstatistiek, verdeling naar activiteit, klasse van tewerkstelling en per Gewest

Aantal ingeleide faillissementsdossiers in november 2008 : Brussels Hoofdstedelijk Gewest

Activiteit		Klasse van tewerkstelling						
		0 - 4	5 - 9	10 - 19	20 - 49	50 - 99	100 - 199	200 - 499
62.09	Overige diensten op het gebied van informatietechnologie en computer	0	0	0	0	0	0	0
63	Dienstverlenende activiteiten op het gebied van informatie	0	0	0	0	0	0	0
63.1	Gegevensverwerking, webhosting en aanverwante activiteiten; webportalen	0	0	0	0	0	0	0
63.11	Gegevensverwerking, webhosting en aanverwante activiteiten	0	0	0	0	0	0	0
63.12	Webportalen	0	0	0	0	0	0	0
63.9	Overige dienstverlenende activiteiten op het gebied van informatie	0	0	0	0	0	0	0
63.91	Persagentschappen	0	0	0	0	0	0	0
63.99	Overige dienstverlenende activiteiten op het gebied van informatie, n.e.g.	0	0	0	0	0	0	0
K	Financiële activiteiten en verzekeringen	3	0	1	0	0	0	0
64	Financiële dienstverlening, exclusief verzekeringen en pensioenfondsen	1	0	1	0	0	0	0
64.1	Geldscheppende financiële instellingen	0	0	0	0	0	0	0
64.19	Overige geldscheppende financiële instellingen	0	0	0	0	0	0	0
64.2	Holdings	0	0	1	0	0	0	0
64.20	Holdings	0	0	1	0	0	0	0
64.3	Beleggingstruists en -fondsen en vergelijkbare financiële instellingen	0	0	0	0	0	0	0
64.30	Beleggingstruists en -fondsen en vergelijkbare financiële instellingen	0	0	0	0	0	0	0
64.9	Overige financiële dienstverlening/exclusief verzekeringen en pensioenfondsen	1	0	0	0	0	0	0
64.91	Financiële lease	0	0	0	0	0	0	0
64.92	Overige kredietverstrekking	0	0	0	0	0	0	0
64.99	Overige financiële dienstverlening/exclusief verzekeringen en pensioenfondsen, n.e.g.	1	0	0	0	0	0	0
65	Verzekeringen en pensioenfondsen, exclusief verplichte sociale verzekeringen	0	0	0	0	0	0	0
65.1	Verzekeringen	0	0	0	0	0	0	0
65.11	Levensverzekeringen	0	0	0	0	0	0	0
65.12	Levensverzekeringen	0	0	0	0	0	0	0
66	Ondersteunende activiteiten voor verzekeringen en pensioenfondsen	2	0	0	0	0	0	0
66.1	Ondersteunende activiteiten in verband met financiële diensten, exclusief verzekeringen en pensioenfondsen	1	0	0	0	0	0	0
66.11	Beheer van financiële markten	0	0	0	0	0	0	0
66.12	Effecten- en goederenhandel	0	0	0	0	0	0	0
66.19	Overige ondersteunende activiteiten in verband met financiële diensten, exclusief verzekeringen en pensioenfondsen	1	0	0	0	0	0	0
66.2	Ondersteunende activiteiten in verband met verzekeringen en pensioenfondsen	1	0	0	0	0	0	0
66.21	Risicoanalisten en schadetakateurs	1	0	0	0	0	0	0
66.22	Verzekeringsagenten en -makelaars	0	0	0	0	0	0	0
66.29	Overige ondersteunende activiteiten in verband met verzekeringen en pensioenfondsen	0	0	0	0	0	0	0

Faillissementsstatistiek, verdeling naar activiteit, klasse van tewerkstelling en per Gewest

Aantal ingeleide faillissementsdossiers in november 2008 : Brussels Hoofdstedelijk Gewest

Activiteit	Klasse van tewerkstelling		Totaal
	500 - 999	1000 en meer	
62.09 Overige diensten op het gebied van informatietechnologie en computer	0	0	0
63 Dienstverlenende activiteiten op het gebied van informatie	0	0	0
63.1 Gegevensverwerking, webhosting en aanverwante activiteiten; webportalen	0	0	0
63.11 Gegevensverwerking, webhosting en aanverwante activiteiten	0	0	0
63.12 Webportalen	0	0	0
63.9 Overige dienstverlenende activiteiten op het gebied van informatie	0	0	0
63.91 Persagentschappen	0	0	0
63.99 Overige dienstverlenende activiteiten op het gebied van informatie, n.e.g.	0	0	0
K Financiële activiteiten en verzekeringen	0	0	4
64 Financiële dienstverlening, exclusief verzekeringen en pensioenfondsen	0	0	2
64.1 Geldscheppende financiële instellingen	0	0	0
64.19 Overige geldscheppende financiële instellingen	0	0	0
64.2 Holdings	0	0	1
64.20 Holdings	0	0	1
64.3 Beleggingstruists en -fondsen en vergelijkbare financiële instellingen	0	0	0
64.30 Beleggingstruists en -fondsen en vergelijkbare financiële instellingen	0	0	0
64.9 Overige financiële dienstverlening/exclusief verzekeringen en pensioenfondsen	0	0	1
64.91 Financiële lease	0	0	0
64.92 Overige kredietverstrekking	0	0	0
64.99 Overige financiële dienstverlening/exclusief verzekeringen en pensioenfondsen, n.e.g.	0	0	1
65 Verzekeringen en pensioenfondsen, exclusief verplichte sociale verzekeringen	0	0	0
65.1 Verzekeringen	0	0	0
65.11 Levensverzekeringen	0	0	0
65.12 Levensverzekeringen	0	0	0
66 Ondersteunende activiteiten voor verzekeringen en pensioenfondsen	0	0	2
66.1 Ondersteunende activiteiten in verband met financiële diensten, exclusief verzekeringen en pensioenfondsen	0	0	1
66.11 Beheer van financiële markten	0	0	0
66.12 Effecten- en goederenhandel	0	0	0
66.19 Overige ondersteunende activiteiten in verband met financiële diensten, exclusief verzekeringen en pensioenfondsen	0	0	1
66.2 Ondersteunende activiteiten in verband met verzekeringen en pensioenfondsen	0	0	1
66.21 Risicoanalisten en schadetaxateurs	0	0	1
66.22 Verzekeringsagenten en -makelaars	0	0	0
66.29 Overige ondersteunende activiteiten in verband met verzekeringen en pensioenfondsen	0	0	0

Faillissementsstatistiek in 2008

Faillissementsstatistiek, verdeling naar activiteit, klasse van tewerkstelling en per Gewest

Aantal ingeleide faillissementsdossiers in november 2008 : Brussels Hoofdstedelijk Gewest

Activiteit	Klasse van tewerkstelling						
	0 - 4	5 - 9	10 - 19	20 - 49	50 - 99	100 - 199	200 - 499
66.3 Vermogensbeheer	0	0	0	0	0	0	0
66.30 Vermogensbeheer	0	0	0	0	0	0	0
L Exploitatie van en handel in onroerend goed	4	0	0	0	0	0	0
68 Exploitatie van en handel in onroerend goed	4	0	0	0	0	0	0
68.1 Handel in eigen onroerend goed	0	0	0	0	0	0	0
68.10 Handel in eigen onroerend goed	0	0	0	0	0	0	0
68.2 Verhuur en exploitatie van eigen of geleased onroerend goed	0	0	0	0	0	0	0
68.20 Verhuur en exploitatie van eigen of geleased onroerend goed	0	0	0	0	0	0	0
68.3 Bemiddeling in en beheer van onroerend goed voor een vast bedrag of op contractbasis	4	0	0	0	0	0	0
68.31 Bemiddeling in onroerend goed	4	0	0	0	0	0	0
68.32 Beheer van onroerend goed voor een vast bedrag of op contractbasis	0	0	0	0	0	0	0
M Vrije beroepen en wetenschappelijke en technische activiteiten	4	0	0	0	0	0	0
69 Rechtskundige en boekhoudkundige dienstverlening	0	0	0	0	0	0	0
69.1 Rechtskundige dienstverlening	0	0	0	0	0	0	0
69.10 Rechtskundige dienstverlening	0	0	0	0	0	0	0
69.2 Accountants, boekhouders en belastingconsulenten	0	0	0	0	0	0	0
69.20 Accountants, boekhouders en belastingconsulenten	0	0	0	0	0	0	0
70 Activiteiten van hoofdkantoren; adviesbureaus op het gebied van bedrijfsbeheer	0	0	0	0	0	0	0
70.1 Activiteiten van hoofdkantoren	0	0	0	0	0	0	0
70.10 Activiteiten van hoofdkantoren	0	0	0	0	0	0	0
70.2 Adviesbureaus op het gebied van bedrijfsbeheer	0	0	0	0	0	0	0
70.21 Adviesbureaus op het gebied van public relations en communicatie	0	0	0	0	0	0	0
70.22 Overige adviesbureaus op het gebied van bedrijfsbeheer; adviesbureaus op het gebied van bedrijfsvoering	0	0	0	0	0	0	0
71 Architecten en ingenieurs; technische testen en toetsen	0	0	0	0	0	0	0
71.1 Architecten, ingenieurs en aanverwante technische adviseurs	0	0	0	0	0	0	0
71.11 Architecten	0	0	0	0	0	0	0
71.12 Ingenieurs en aanverwante technische adviseurs	0	0	0	0	0	0	0
71.2 Technische testen en toetsen	0	0	0	0	0	0	0
71.20 Technische testen en toetsen	0	0	0	0	0	0	0
72 Speur- en ontwikkelingswerk op wetenschappelijk gebied	0	0	0	0	0	0	0
72.1 Speur- en ontwikkelingswerk op natuurwetenschappelijk gebied	0	0	0	0	0	0	0
72.11 Speur- en ontwikkelingswerk op biotechnologisch gebied	0	0	0	0	0	0	0
72.19 Overig speur- en ontwikkelingswerk op natuurwetenschappelijk gebied	0	0	0	0	0	0	0
72.2 Speur- en ontwikkelingswerk op het gebied van de maatschappij- en geesteswetenschappen	0	0	0	0	0	0	0
72.20 Speur- en ontwikkelingswerk op het gebied van de maatschappij- en geesteswetenschappen	0	0	0	0	0	0	0

Faillissementsstatistiek, verdeling naar activiteit, klasse van tewerkstelling en per Gewest

Aantal ingeleide faillissementsdossiers in november 2008 : Brussels Hoofdstedelijk Gewest

Activiteit	Klasse van tewerkstelling		Totaal
	500 - 999	1000 en meer	
66.3 Vermogensbeheer	0	0	0
66.30 Vermogensbeheer	0	0	0
L Exploitatie van en handel in onroerend goed	0	0	4
68 Exploitatie van en handel in onroerend goed	0	0	4
68.1 Handel in eigen onroerend goed	0	0	0
68.10 Handel in eigen onroerend goed	0	0	0
68.2 Verhuur en exploitatie van eigen of geleased onroerend goed	0	0	0
68.20 Verhuur en exploitatie van eigen of geleased onroerend goed	0	0	0
68.3 Bemiddeling in en beheer van onroerend goed voor een vast bedrag of op contractbasis	0	0	4
68.31 Bemiddeling in onroerend goed	0	0	4
68.32 Beheer van onroerend goed voor een vast bedrag of op contractbasis	0	0	0
M Vrije beroepen en wetenschappelijke en technische activiteiten	0	0	4
69 Rechtskundige en boekhoudkundige dienstverlening	0	0	0
69.1 Rechtskundige dienstverlening	0	0	0
69.10 Rechtskundige dienstverlening	0	0	0
69.2 Accountants, boekhouders en belastingconsulenten	0	0	0
69.20 Accountants, boekhouders en belastingconsulenten	0	0	0
70 Activiteiten van hoofdkantoren; adviesbureaus op het gebied van bedrijfsbeheer	0	0	0
70.1 Activiteiten van hoofdkantoren	0	0	0
70.10 Activiteiten van hoofdkantoren	0	0	0
70.2 Adviesbureaus op het gebied van bedrijfsbeheer	0	0	0
70.21 Adviesbureaus op het gebied van public relations en communicatie	0	0	0
70.22 Overige adviesbureaus op het gebied van bedrijfsbeheer; adviesbureaus op het gebied van bedrijfsvoering	0	0	0
71 Architecten en ingenieurs; technische testen en toetsen	0	0	0
71.1 Architecten, ingenieurs en aanverwante technische adviseurs	0	0	0
71.11 Architecten	0	0	0
71.12 Ingenieurs en aanverwante technische adviseurs	0	0	0
71.2 Technische testen en toetsen	0	0	0
71.20 Technische testen en toetsen	0	0	0
72 Speur- en ontwikkelingswerk op wetenschappelijk gebied	0	0	0
72.1 Speur- en ontwikkelingswerk op natuurwetenschappelijk gebied	0	0	0
72.11 Speur- en ontwikkelingswerk op biotechnologisch gebied	0	0	0
72.19 Overig speur- en ontwikkelingswerk op natuurwetenschappelijk gebied	0	0	0
72.2 Speur- en ontwikkelingswerk op het gebied van de maatschappij- en geesteswetenschappen	0	0	0
72.20 Speur- en ontwikkelingswerk op het gebied van de maatschappij- en geesteswetenschappen	0	0	0

Faillissementsstatistiek in 2008

Faillissementsstatistiek, verdeling naar activiteit, klasse van tewerkstelling en per Gewest

Aantal ingeleide faillissementsdossiers in november 2008 : Brussels Hoofdstedelijk Gewest

Activiteit		Klasse van tewerkstelling						
		0 - 4	5 - 9	10 - 19	20 - 49	50 - 99	100 - 199	200 - 499
73	Reclamewezen en marktonderzoek	4	0	0	0	0	0	0
73.1	Reclamewezen	3	0	0	0	0	0	0
73.11	Reclamebureaus	3	0	0	0	0	0	0
73.12	Mediarepresentatie	0	0	0	0	0	0	0
73.2	Markt- en opinieonderzoekbureaus	1	0	0	0	0	0	0
73.20	Markt- en opinieonderzoekbureaus	1	0	0	0	0	0	0
74	Overige vrije beroepen en overige wetenschappelijke en technische activiteiten	0	0	0	0	0	0	0
74.1	Gespecialiseerde designers	0	0	0	0	0	0	0
74.10	Gespecialiseerde designers	0	0	0	0	0	0	0
74.2	Fotografen	0	0	0	0	0	0	0
74.20	Fotografen	0	0	0	0	0	0	0
74.3	Vertalers en tolken	0	0	0	0	0	0	0
74.30	Vertalers en tolken	0	0	0	0	0	0	0
74.9	Overige vrije beroepen en overige wetenschappelijke en technische activiteiten, n.e.g.	0	0	0	0	0	0	0
74.90	Overige vrije beroepen en overige wetenschappelijke en technische activiteiten, n.e.g.	0	0	0	0	0	0	0
75	Veterinaire diensten	0	0	0	0	0	0	0
75.0	Veterinaire diensten	0	0	0	0	0	0	0
75.00	Veterinaire diensten	0	0	0	0	0	0	0
N	Administratieve en ondersteunende diensten	12	0	0	0	0	0	0
77	Verhuur en lease	2	0	0	0	0	0	0
77.1	Verhuur en lease van auto's	0	0	0	0	0	0	0
77.11	Verhuur en lease van personenauto's en andere lichte auto's	0	0	0	0	0	0	0
77.12	Verhuur en lease van vrachtauto's	0	0	0	0	0	0	0
77.2	Verhuur en lease van consumentenartikelen	2	0	0	0	0	0	0
77.21	Verhuur en lease van sport- en recreatieartikelen	0	0	0	0	0	0	0
77.22	Verhuur van videobanden, dvd's en cd's	2	0	0	0	0	0	0
77.29	Verhuur en lease van andere consumentenartikelen	0	0	0	0	0	0	0
77.3	Verhuur en lease van andere machines en werktuigen en andere materiële goederen	0	0	0	0	0	0	0
77.31	Verhuur en lease van landbouwmachines en -werktuigen	0	0	0	0	0	0	0
77.32	Verhuur en lease van machines en installaties voor de bouwnijverheid en de weg- en waterbouw	0	0	0	0	0	0	0
77.33	Verhuur en lease van kantoormachines, inclusief computers	0	0	0	0	0	0	0
77.34	Verhuur en lease van schepen	0	0	0	0	0	0	0
77.35	Verhuur en lease van luchtvaartuigen	0	0	0	0	0	0	0
77.39	Verhuur en lease van andere machines en werktuigen en andere materiële goederen, n.e.g.	0	0	0	0	0	0	0
78	Arbeidsbemiddeling en personeelswerk	0	0	0	0	0	0	0

Faillissementsstatistiek, verdeling naar activiteit, klasse van tewerkstelling en per Gewest

Aantal ingeleide faillissementsdossiers in november 2008 : Brussels Hoofdstedelijk Gewest

Activiteit	Klasse van tewerkstelling		Totaal
	500 - 999	1000 en meer	
73 Reclamewezen en marktonderzoek	0	0	4
73.1 Reclamewezen	0	0	3
73.11 Reclamebureaus	0	0	3
73.12 Mediarepresentatie	0	0	0
73.2 Markt- en opinieonderzoekbureaus	0	0	1
73.20 Markt- en opinieonderzoekbureaus	0	0	1
74 Overige vrije beroepen en overige wetenschappelijke en technische activiteiten	0	0	0
74.1 Gespecialiseerde designers	0	0	0
74.10 Gespecialiseerde designers	0	0	0
74.2 Fotografen	0	0	0
74.20 Fotografen	0	0	0
74.3 Vertalers en tolken	0	0	0
74.30 Vertalers en tolken	0	0	0
74.9 Overige vrije beroepen en overige wetenschappelijke en technische activiteiten, n.e.g.	0	0	0
74.90 Overige vrije beroepen en overige wetenschappelijke en technische activiteiten, n.e.g.	0	0	0
75 Veterinaire diensten	0	0	0
75.0 Veterinaire diensten	0	0	0
75.00 Veterinaire diensten	0	0	0
N Administratieve en ondersteunende diensten	0	0	12
77 Verhuur en lease	0	0	2
77.1 Verhuur en lease van auto's	0	0	0
77.11 Verhuur en lease van personenauto's en andere lichte auto's	0	0	0
77.12 Verhuur en lease van vrachtauto's	0	0	0
77.2 Verhuur en lease van consumentenartikelen	0	0	2
77.21 Verhuur en lease van sport- en recreatieartikelen	0	0	0
77.22 Verhuur van videobanden, dvd's en cd's	0	0	2
77.29 Verhuur en lease van andere consumentenartikelen	0	0	0
77.3 Verhuur en lease van andere machines en werktuigen en andere materiële goederen	0	0	0
77.31 Verhuur en lease van landbouwmachines en -werktuigen	0	0	0
77.32 Verhuur en lease van machines en installaties voor de bouwnijverheid en de weg- en waterbouw	0	0	0
77.33 Verhuur en lease van kantoormachines, inclusief computers	0	0	0
77.34 Verhuur en lease van schepen	0	0	0
77.35 Verhuur en lease van luchtvaartuigen	0	0	0
77.39 Verhuur en lease van andere machines en werktuigen en andere materiële goederen, n.e.g.	0	0	0
78 Arbeidsbemiddeling en personeelswerk	0	0	0

Faillissementsstatistiek in 2008

Faillissementsstatistiek, verdeling naar activiteit, klasse van tewerkstelling en per Gewest

Aantal ingeleide faillissementsdossiers in november 2008 : Brussels Hoofdstedelijk Gewest

Activiteit		Klasse van tewerkstelling						
		0 - 4	5 - 9	10 - 19	20 - 49	50 - 99	100 - 199	200 - 499
78.1	Arbeidsbureaus	0	0	0	0	0	0	0
78.10	Arbeidsbureaus	0	0	0	0	0	0	0
78.2	Uitzendbureaus	0	0	0	0	0	0	0
78.20	Uitzendbureaus	0	0	0	0	0	0	0
78.3	Andere vormen van arbeidsbemiddeling	0	0	0	0	0	0	0
78.30	Andere vormen van arbeidsbemiddeling	0	0	0	0	0	0	0
79	Reisbureaus, reisorganisatoren, reserveringsbureaus en aanverwante activiteiten	0	0	0	0	0	0	0
79.1	Reisbureaus en reisorganisatoren	0	0	0	0	0	0	0
79.11	Reisbureaus	0	0	0	0	0	0	0
79.12	Reisorganisatoren	0	0	0	0	0	0	0
79.9	Reserveringsbureaus en aanverwante activiteiten	0	0	0	0	0	0	0
79.90	Reserveringsbureaus en aanverwante activiteiten	0	0	0	0	0	0	0
80	Beveiligings- en opsporingsdiensten	0	0	0	0	0	0	0
80.1	Particuliere beveiliging	0	0	0	0	0	0	0
80.10	Particuliere beveiliging	0	0	0	0	0	0	0
80.2	Diensten in verband met beveiligingssystemen	0	0	0	0	0	0	0
80.20	Diensten in verband met beveiligingssystemen	0	0	0	0	0	0	0
80.3	Opsporingsdiensten	0	0	0	0	0	0	0
80.30	Opsporingsdiensten	0	0	0	0	0	0	0
81	Diensten in verband met gebouwen; landschapsverzorging	10	0	0	0	0	0	0
81.1	Diverse ondersteunende activiteiten ten behoeve van voorzieningen	0	0	0	0	0	0	0
81.10	Diverse ondersteunende activiteiten ten behoeve van voorzieningen	0	0	0	0	0	0	0
81.2	Reiniging	9	0	0	0	0	0	0
81.21	Algemene reiniging van gebouwen	5	0	0	0	0	0	0
81.22	Overige reiniging van gebouwen; industriële reiniging	4	0	0	0	0	0	0
81.29	Andere reinigingsactiviteiten	0	0	0	0	0	0	0
81.3	Landschapsverzorging	1	0	0	0	0	0	0
81.30	Landschapsverzorging	1	0	0	0	0	0	0
82	Administratieve en ondersteunende activiteiten ten behoeve van kantoren en overige zakelijke activiteiten	0	0	0	0	0	0	0
82.1	Administratieve en ondersteunende activiteiten ten behoeve van kantoren	0	0	0	0	0	0	0
82.11	Diverse administratieve activiteiten ten behoeve van kantoren	0	0	0	0	0	0	0
82.19	Fotokopiëren, documentvoorbereiding en andere gespecialiseerde ondersteunende activiteiten ten behoeve van kantoren	0	0	0	0	0	0	0
82.2	Callcenters	0	0	0	0	0	0	0
82.20	Callcenters	0	0	0	0	0	0	0

Faillissementsstatistiek, verdeling naar activiteit, klasse van tewerkstelling en per Gewest**Aantal ingeleide faillissementsdossiers in november 2008 : Brussels Hoofdstedelijk Gewest**

Activiteit	Klasse van tewerkstelling		Totaal
	500 - 999	1000 en meer	
78.1 Arbeidsbureaus	0	0	0
78.10 Arbeidsbureaus	0	0	0
78.2 Uitzendbureaus	0	0	0
78.20 Uitzendbureaus	0	0	0
78.3 Andere vormen van arbeidsbemiddeling	0	0	0
78.30 Andere vormen van arbeidsbemiddeling	0	0	0
79 Reisbureaus, reisorganisatoren, reserveringsbureaus en aanverwante activiteiten	0	0	0
79.1 Reisbureaus en reisorganisatoren	0	0	0
79.11 Reisbureaus	0	0	0
79.12 Reisorganisatoren	0	0	0
79.9 Reserveringsbureaus en aanverwante activiteiten	0	0	0
79.90 Reserveringsbureaus en aanverwante activiteiten	0	0	0
80 Beveiligings- en opsporingsdiensten	0	0	0
80.1 Particuliere beveiliging	0	0	0
80.10 Particuliere beveiliging	0	0	0
80.2 Diensten in verband met beveiligingssystemen	0	0	0
80.20 Diensten in verband met beveiligingssystemen	0	0	0
80.3 Opsporingsdiensten	0	0	0
80.30 Opsporingsdiensten	0	0	0
81 Diensten in verband met gebouwen; landschapsverzorging	0	0	10
81.1 Diverse ondersteunende activiteiten ten behoeve van voorzieningen	0	0	0
81.10 Diverse ondersteunende activiteiten ten behoeve van voorzieningen	0	0	0
81.2 Reiniging	0	0	9
81.21 Algemene reiniging van gebouwen	0	0	5
81.22 Overige reiniging van gebouwen; industriële reiniging	0	0	4
81.29 Andere reinigingsactiviteiten	0	0	0
81.3 Landschapsverzorging	0	0	1
81.30 Landschapsverzorging	0	0	1
82 Administratieve en ondersteunende activiteiten ten behoeve van kantoren en overige zakelijke activiteiten	0	0	0
82.1 Administratieve en ondersteunende activiteiten ten behoeve van kantoren	0	0	0
82.11 Diverse administratieve activiteiten ten behoeve van kantoren	0	0	0
82.19 Fotokopiëren, documentvoorbereiding en andere gespecialiseerde ondersteunende activiteiten ten behoeve van kantoren	0	0	0
82.2 Callcenters	0	0	0
82.20 Callcenters	0	0	0

Faillissementsstatistiek in 2008

Faillissementsstatistiek, verdeling naar activiteit, klasse van tewerkstelling en per Gewest

Aantal ingeleide faillissementsdossiers in november 2008 : Brussels Hoofdstedelijk Gewest

Activiteit		Klasse van tewerkstelling						
		0 - 4	5 - 9	10 - 19	20 - 49	50 - 99	100 - 199	200 - 499
82.3	Organisatie van congressen en beurzen	0	0	0	0	0	0	0
82.30	Organisatie van congressen en beurzen	0	0	0	0	0	0	0
82.9	Zakelijke dienstverlening, n.e.g.	0	0	0	0	0	0	0
82.91	Incasso- en kredietbureaus	0	0	0	0	0	0	0
82.92	Verpakkingsbedrijven	0	0	0	0	0	0	0
82.99	Overige zakelijke dienstverlening, n.e.g.	0	0	0	0	0	0	0
O	Openbaar bestuur en defensie; verplichte sociale verzekeringen	0	0	0	0	0	0	0
84	Openbaar bestuur en defensie; verplichte sociale verzekeringen	0	0	0	0	0	0	0
84.1	Openbaar bestuur	0	0	0	0	0	0	0
84.11	Algemeen overheidsbestuur	0	0	0	0	0	0	0
84.12	Openbaar bestuur op het gebied van gezondheidszorg, onderwijs, cultuur en andere sociale dienstverlening, exclusief sociale verzekeringen	0	0	0	0	0	0	0
84.2	Algemene overheidsdiensten	0	0	0	0	0	0	0
84.24	Openbare orde en veiligheid	0	0	0	0	0	0	0
P	Onderwijs	0	0	0	0	0	0	0
85	Onderwijs	0	0	0	0	0	0	0
85.2	Basisonderwijs	0	0	0	0	0	0	0
85.20	Basisonderwijs	0	0	0	0	0	0	0
85.3	Voortgezet onderwijs	0	0	0	0	0	0	0
85.31	Algemeen vormend voortgezet onderwijs	0	0	0	0	0	0	0
85.32	Voortgezet technisch en beroepsonderwijs	0	0	0	0	0	0	0
85.5	Overig onderwijs	0	0	0	0	0	0	0
85.51	Sport- en recreatieonderwijs	0	0	0	0	0	0	0
85.52	Cultureel onderwijs	0	0	0	0	0	0	0
85.53	Autorijscholen	0	0	0	0	0	0	0
85.59	Overig onderwijs, n.e.g.	0	0	0	0	0	0	0
85.6	Onderwijsondersteunende activiteiten	0	0	0	0	0	0	0
85.60	Onderwijsondersteunende activiteiten	0	0	0	0	0	0	0
Q	Menselijke gezondheidszorg en maatschappelijke dienstverlening	0	0	0	1	0	0	0
86	Menselijke gezondheidszorg	0	0	0	1	0	0	0
86.1	Ziekenhuizen	0	0	0	0	0	0	0
86.10	Ziekenhuizen	0	0	0	0	0	0	0
86.2	Praktijken van artsen en tandartsen	0	0	0	0	0	0	0
86.21	Huisartspraktijken	0	0	0	0	0	0	0
86.22	Praktijken van specialisten	0	0	0	0	0	0	0
86.23	Tandartspraktijken	0	0	0	0	0	0	0
86.9	Overige menselijke gezondheidszorg	0	0	0	1	0	0	0
86.90	Overige menselijke gezondheidszorg	0	0	0	1	0	0	0
87	Tehuizen	0	0	0	0	0	0	0

Faillissementsstatistiek, verdeling naar activiteit, klasse van tewerkstelling en per Gewest
Aantal ingeleide faillissementsdossiers in november 2008 : Brussels Hoofdstedelijk Gewest

Activiteit	Klasse van tewerkstelling		Totaal
	500 - 999	1000 en meer	
82.3 Organisatie van congressen en beurzen	0	0	0
82.30 Organisatie van congressen en beurzen	0	0	0
82.9 Zakelijke dienstverlening, n.e.g.	0	0	0
82.91 Incasso- en kredietbureaus	0	0	0
82.92 Verpakkingsbedrijven	0	0	0
82.99 Overige zakelijke dienstverlening, n.e.g.	0	0	0
O Openbaar bestuur en defensie; verplichte sociale verzekeringen	0	0	0
84 Openbaar bestuur en defensie; verplichte sociale verzekeringen	0	0	0
84.1 Openbaar bestuur	0	0	0
84.11 Algemeen overheidsbestuur	0	0	0
84.12 Openbaar bestuur op het gebied van gezondheidszorg, onderwijs, cultuur en andere sociale dienstverlening, exclusief sociale verzekeringen	0	0	0
84.2 Algemene overheidsdiensten	0	0	0
84.24 Openbare orde en veiligheid	0	0	0
P Onderwijs	0	0	0
85 Onderwijs	0	0	0
85.2 Basisonderwijs	0	0	0
85.20 Basisonderwijs	0	0	0
85.3 Voortgezet onderwijs	0	0	0
85.31 Algemeen vormend voortgezet onderwijs	0	0	0
85.32 Voortgezet technisch en beroepsonderwijs	0	0	0
85.5 Overig onderwijs	0	0	0
85.51 Sport- en recreatieonderwijs	0	0	0
85.52 Cultureel onderwijs	0	0	0
85.53 Autorijscholen	0	0	0
85.59 Overig onderwijs, n.e.g.	0	0	0
85.6 Onderwijsondersteunende activiteiten	0	0	0
85.60 Onderwijsondersteunende activiteiten	0	0	0
Q Menselijke gezondheidszorg en maatschappelijke dienstverlening	0	0	1
86 Menselijke gezondheidszorg	0	0	1
86.1 Ziekenhuizen	0	0	0
86.10 Ziekenhuizen	0	0	0
86.2 Praktijken van artsen en tandartsen	0	0	0
86.21 Huisartspraktijken	0	0	0
86.22 Praktijken van specialisten	0	0	0
86.23 Tandartspraktijken	0	0	0
86.9 Overige menselijke gezondheidszorg	0	0	1
86.90 Overige menselijke gezondheidszorg	0	0	1
87 Tehuizen	0	0	0

Faillissementsstatistiek in 2008

Faillissementsstatistiek, verdeling naar activiteit, klasse van tewerkstelling en per Gewest

Aantal ingeleide faillissementsdossiers in november 2008 : Brussels Hoofdstedelijk Gewest

Activiteit	Klasse van tewerkstelling						
	0 - 4	5 - 9	10 - 19	20 - 49	50 - 99	100 - 199	200 - 499
87.1 Verpleegtehuizen	0	0	0	0	0	0	0
87.10 Verpleegtehuizen	0	0	0	0	0	0	0
87.2 Inrichtingen voor geestelijk en psychisch gehandicapten en drugsgebruikers	0	0	0	0	0	0	0
87.20 Inrichtingen voor geestelijk en psychisch gehandicapten en drugsgebruikers	0	0	0	0	0	0	0
87.3 Thuisverzorging voor ouderen en lichamelijk gehandicapten	0	0	0	0	0	0	0
87.30 Tehuizen voor ouderen en lichamelijk gehandicapten	0	0	0	0	0	0	0
87.9 Overige tehuizen	0	0	0	0	0	0	0
87.90 Overige tehuizen	0	0	0	0	0	0	0
88 Maatschappelijke dienstverlening waarbij geen onderdak wordt verschaft	0	0	0	0	0	0	0
88.1 Maatschappelijke dienstverlening waarbij geen onderdak wordt verschaft, voor ouderen en lichamelijk gehandicapten	0	0	0	0	0	0	0
88.10 Maatschappelijke dienstverlening waarbij geen onderdak wordt verschaft, voor ouderen en lichamelijk gehandicapten	0	0	0	0	0	0	0
88.9 Overige maatschappelijke dienstverlening waarbij geen onderdak wordt verschaft	0	0	0	0	0	0	0
88.91 Kinderdagverblijven	0	0	0	0	0	0	0
88.99 Overige maatschappelijke dienstverlening waarbij geen onderdak wordt verschaft, n.e.g.	0	0	0	0	0	0	0
R Kunst, amusement en recreatie	0	0	0	0	0	0	0
90 Creatieve activiteiten, kunst en amusement	0	0	0	0	0	0	0
90.0 Creatieve activiteiten, kunst en amusement	0	0	0	0	0	0	0
90.01 Uitvoerende kunsten	0	0	0	0	0	0	0
90.02 Ondersteunende activiteiten voor uitvoerende kunsten	0	0	0	0	0	0	0
90.03 Scheppende kunsten	0	0	0	0	0	0	0
90.04 Exploitatie van zalen	0	0	0	0	0	0	0
91 Bibliotheken, archieven, musea en overige culturele activiteiten	0	0	0	0	0	0	0
91.0 Bibliotheken, archieven, musea en overige culturele activiteiten	0	0	0	0	0	0	0
91.01 Bibliotheken en archieven	0	0	0	0	0	0	0
91.02 Musea	0	0	0	0	0	0	0
91.03 Exploitatie van monumenten en dergelijke toeristenattracties	0	0	0	0	0	0	0
91.04 Botanische tuinen, dierentuinen en natuurreservaten	0	0	0	0	0	0	0
92 Loterijen en kansspelen	0	0	0	0	0	0	0
92.0 Loterijen en kansspelen	0	0	0	0	0	0	0
92.00 Loterijen en kansspelen	0	0	0	0	0	0	0
93 Sport, ontspanning en recreatie	0	0	0	0	0	0	0

Faillissementsstatistiek, verdeling naar activiteit, klasse van tewerkstelling en per Gewest

Aantal ingeleide faillissementsdossiers in november 2008 : Brussels Hoofdstedelijk Gewest

Activiteit	Klasse van tewerkstelling		Totaal
	500 - 999	1000 en meer	
87.1 Verpleegtehuizen	0	0	0
87.10 Verpleegtehuizen	0	0	0
87.2 Inrichtingen voor geestelijk en psychisch gehandicapten en drugsgebruikers	0	0	0
87.20 Inrichtingen voor geestelijk en psychisch gehandicapten en drugsgebruikers	0	0	0
87.3 Thuisverzorging voor ouderen en lichamelijk gehandicapten	0	0	0
87.30 Tehuizen voor ouderen en lichamelijk gehandicapten	0	0	0
87.9 Overige tehuizen	0	0	0
87.90 Overige tehuizen	0	0	0
88 Maatschappelijke dienstverlening waarbij geen onderdak wordt verschaft	0	0	0
88.1 Maatschappelijke dienstverlening waarbij geen onderdak wordt verschaft, voor ouderen en lichamelijk gehandicapten	0	0	0
88.10 Maatschappelijke dienstverlening waarbij geen onderdak wordt verschaft, voor ouderen en lichamelijk gehandicapten	0	0	0
88.9 Overige maatschappelijke dienstverlening waarbij geen onderdak wordt verschaft	0	0	0
88.91 Kinderdagverblijven	0	0	0
88.99 Overige maatschappelijke dienstverlening waarbij geen onderdak wordt verschaft, n.e.g.	0	0	0
R Kunst, amusement en recreatie	0	0	0
90 Creatieve activiteiten, kunst en amusement	0	0	0
90.0 Creatieve activiteiten, kunst en amusement	0	0	0
90.01 Uitvoerende kunsten	0	0	0
90.02 Ondersteunende activiteiten voor uitvoerende kunsten	0	0	0
90.03 Scheppende kunsten	0	0	0
90.04 Exploitatie van zalen	0	0	0
91 Bibliotheken, archieven, musea en overige culturele activiteiten	0	0	0
91.0 Bibliotheken, archieven, musea en overige culturele activiteiten	0	0	0
91.01 Bibliotheken en archieven	0	0	0
91.02 Musea	0	0	0
91.03 Exploitatie van monumenten en dergelijke toeristenattracties	0	0	0
91.04 Botanische tuinen, dierentuinen en natuurreservaten	0	0	0
92 Loterijen en kansspelen	0	0	0
92.0 Loterijen en kansspelen	0	0	0
92.00 Loterijen en kansspelen	0	0	0
93 Sport, ontspanning en recreatie	0	0	0

Faillissementsstatistiek in 2008

Faillissementsstatistiek, verdeling naar activiteit, klasse van tewerkstelling en per Gewest

Aantal ingeleide faillissementsdossiers in november 2008 : Brussels Hoofdstedelijk Gewest

Activiteit	Klasse van tewerkstelling						
	0 - 4	5 - 9	10 - 19	20 - 49	50 - 99	100 - 199	200 - 499
93.1 Sport	0	0	0	0	0	0	0
93.11 Exploitatie van sportaccommodaties	0	0	0	0	0	0	0
93.12 Sportclubs	0	0	0	0	0	0	0
93.13 Fitnesscentra	0	0	0	0	0	0	0
93.19 Overige sport	0	0	0	0	0	0	0
93.2 Ontspanning en recreatie	0	0	0	0	0	0	0
93.21 Pret- en themaparken	0	0	0	0	0	0	0
93.29 Overige ontspanning en recreatie	0	0	0	0	0	0	0
S Overige diensten	4	0	0	0	0	0	0
94 Verenigingen	0	0	0	0	0	0	0
94.1 Bedrijfs-, werkgevers- en beroepsorganisaties	0	0	0	0	0	0	0
94.11 Bedrijfs- en werkgeversorganisaties	0	0	0	0	0	0	0
94.12 Beroepsorganisaties	0	0	0	0	0	0	0
94.9 Overige verenigingen	0	0	0	0	0	0	0
94.92 Politieke organisaties	0	0	0	0	0	0	0
94.99 Overige verenigingen, n.e.g.	0	0	0	0	0	0	0
95 Reparatie van computers en consumentenartikelen	0	0	0	0	0	0	0
95.1 Reparatie van computers en communicatieapparatuur	0	0	0	0	0	0	0
95.11 Reparatie van computers en randapparatuur	0	0	0	0	0	0	0
95.12 Reparatie van communicatieapparatuur	0	0	0	0	0	0	0
95.2 Reparatie van consumentenartikelen	0	0	0	0	0	0	0
95.21 Reparatie van consumentenelektronica	0	0	0	0	0	0	0
95.22 Reparatie van huishoudapparaten en van werktuigen voor gebruik in huis en tuin	0	0	0	0	0	0	0
95.23 Reparatie van schoeisel en lederwaren	0	0	0	0	0	0	0
95.24 Reparatie van meubelen en stoffering	0	0	0	0	0	0	0
95.25 Reparatie van uurwerken en sieraden	0	0	0	0	0	0	0
95.29 Reparatie van andere consumentenartikelen	0	0	0	0	0	0	0
96 Overige persoonlijke diensten	4	0	0	0	0	0	0
96.0 Overige persoonlijke diensten	4	0	0	0	0	0	0
96.01 Wassen en (chemisch) reinigen van textiel en bontproducten	0	0	0	0	0	0	0
96.02 Haar- en schoonheidsverzorging	3	0	0	0	0	0	0
96.03 Begraveniswezen	0	0	0	0	0	0	0
96.04 Sauna's, solaria, baden enz.	0	0	0	0	0	0	0
96.09 Overige persoonlijke diensten, n.e.g.	1	0	0	0	0	0	0

Faillissementsstatistiek, verdeling naar activiteit, klasse van tewerkstelling en per Gewest**Aantal ingeleide faillissementsdossiers in november 2008 : Brussels Hoofdstedelijk Gewest**

Activiteit	Klasse van tewerkstelling		Totaal
	500 - 999	1000 en meer	
93.1 Sport	0	0	0
93.11 Exploitatie van sportaccommodaties	0	0	0
93.12 Sportclubs	0	0	0
93.13 Fitnesscentra	0	0	0
93.19 Overige sport	0	0	0
93.2 Ontspanning en recreatie	0	0	0
93.21 Pret- en themaparken	0	0	0
93.29 Overige ontspanning en recreatie	0	0	0
S Overige diensten	0	0	4
94 Verenigingen	0	0	0
94.1 Bedrijfs-, werkgevers- en beroepsorganisaties	0	0	0
94.11 Bedrijfs- en werkgeversorganisaties	0	0	0
94.12 Beroepsorganisaties	0	0	0
94.9 Overige verenigingen	0	0	0
94.92 Politieke organisaties	0	0	0
94.99 Overige verenigingen, n.e.g.	0	0	0
95 Reparatie van computers en consumentenartikelen	0	0	0
95.1 Reparatie van computers en communicatieapparatuur	0	0	0
95.11 Reparatie van computers en randapparatuur	0	0	0
95.12 Reparatie van communicatieapparatuur	0	0	0
95.2 Reparatie van consumentenartikelen	0	0	0
95.21 Reparatie van consumentenelektronica	0	0	0
95.22 Reparatie van huishoudapparaten en van werktuigen voor gebruik in huis en tuin	0	0	0
95.23 Reparatie van schoeisel en lederwaren	0	0	0
95.24 Reparatie van meubelen en stoffering	0	0	0
95.25 Reparatie van uurwerken en sieraden	0	0	0
95.29 Reparatie van andere consumentenartikelen	0	0	0
96 Overige persoonlijke diensten	0	0	4
96.0 Overige persoonlijke diensten	0	0	4
96.01 Wassen en (chemisch) reinigen van textiel en bontproducten	0	0	0
96.02 Haar- en schoonheidsverzorging	0	0	3
96.03 Begrafniswezen	0	0	0
96.04 Sauna's, solaria, baden enz.	0	0	0
96.09 Overige persoonlijke diensten, n.e.g.	0	0	1

Faillissementsstatistiek in 2008

Faillissementsstatistiek, verdeling naar activiteit, klasse van tewerkstelling en per Gewest

Aantal ingeleide faillissementsdossiers in november 2008 : Brussels Hoofdstedelijk Gewest

Activiteit	Klasse van tewerkstelling						
	0 - 4	5 - 9	10 - 19	20 - 49	50 - 99	100 - 199	200 - 499
T Huishoudens als werkgever; niet-gedifferentieerde productie van goederen en diensten door huishoudens voor eigen gebruik	0	0	0	0	0	0	0
97 Huishoudens als werkgever van huishoudelijk personeel	0	0	0	0	0	0	0
97.0 Huishoudens als werkgever van huishoudelijk personeel	0	0	0	0	0	0	0
97.00 Huishoudens als werkgever van huishoudelijk personeel	0	0	0	0	0	0	0
98 Niet-gedifferentieerde productie van goederen en diensten door particuliere huishoudens voor eigen gebruik	0	0	0	0	0	0	0
98.2 Niet-gedifferentieerde productie van goederen en diensten door particuliere huishoudens voor eigen gebruik	0	0	0	0	0	0	0
98.20 Niet-gedifferentieerde productie van goederen en diensten door particuliere huishoudens voor eigen gebruik	0	0	0	0	0	0	0
U Extraterritoriale organisaties en lichamen	0	0	0	0	0	0	0
99 Extraterritoriale organisaties en lichamen	0	0	0	0	0	0	0
99.0 Extraterritoriale organisaties en lichamen	0	0	0	0	0	0	0
99.00 Extraterritoriale organisaties en lichamen	0	0	0	0	0	0	0
Onbekende economische activiteit	16	0	0	0	0	0	0
Totaal	133	1	4	1	0	0	0

Faillissementsstatistiek, verdeling naar activiteit, klasse van tewerkstelling en per Gewest

Aantal ingeleide faillissementsdossiers in november 2008 : Brussels Hoofdstedelijk Gewest

	Activiteit	Klasse van tewerkstelling		Totaal
		500 - 999	1000 en meer	
T	Huishoudens als werkgever; niet-gedifferentieerde productie van goederen en diensten door huishoudens voor eigen gebruik	0	0	0
97	Huishoudens als werkgever van huishoudelijk personeel	0	0	0
97.0	Huishoudens als werkgever van huishoudelijk personeel	0	0	0
97.00	Huishoudens als werkgever van huishoudelijk personeel	0	0	0
98	Niet-gedifferentieerde productie van goederen en diensten door particuliere huishoudens voor eigen gebruik	0	0	0
98.2	Niet-gedifferentieerde productie van goederen en diensten door particuliere huishoudens voor eigen gebruik	0	0	0
98.20	Niet-gedifferentieerde productie van goederen en diensten door particuliere huishoudens voor eigen gebruik	0	0	0
U	Extraterritoriale organisaties en lichamen	0	0	0
99	Extraterritoriale organisaties en lichamen	0	0	0
99.0	Extraterritoriale organisaties en lichamen	0	0	0
99.00	Extraterritoriale organisaties en lichamen	0	0	0
	Onbekende economische activiteit	0	0	16
	Totaal	0	0	139

Faillissementsstatistiek in 2008

Faillissementsstatistiek, verdeling naar activiteit, klasse van tewerkstelling en per Gewest

Aantal ingeleide faillissementsdossiers in december 2008 : Brussels Hoofdstedelijk Gewest

Activiteit		Klasse van tewerkstelling						
		0 - 4	5 - 9	10 - 19	20 - 49	50 - 99	100 - 199	200 - 499
A	Landbouw, bosbouw en visserij	1	0	0	0	0	0	0
01	Teelt van gewassen, veeteelt, jacht en diensten in verband met deze activiteiten	1	0	0	0	0	0	0
01.1	Teelt van eenjarige gewassen	0	0	0	0	0	0	0
01.11	Teelt van granen (m.u.v. rijst), peulgewassen en oliehoudende zaden	0	0	0	0	0	0	0
01.13	Teelt van groenten, meloenen en wortel- en knolgewassen	0	0	0	0	0	0	0
01.19	Teelt van andere eenjarige gewassen	0	0	0	0	0	0	0
01.2	Teelt van meerjarige gewassen	0	0	0	0	0	0	0
01.21	Teelt van druiven	0	0	0	0	0	0	0
01.24	Teelt van pit- en steenvruchten	0	0	0	0	0	0	0
01.29	Teelt van andere meerjarige gewassen	0	0	0	0	0	0	0
01.3	Plantenvermeerdering	0	0	0	0	0	0	0
01.30	Plantenvermeerdering	0	0	0	0	0	0	0
01.4	Veeteelt	1	0	0	0	0	0	0
01.41	Fokken van melkvee	0	0	0	0	0	0	0
01.42	Fokken van andere runderen en buffels	0	0	0	0	0	0	0
01.43	Fokken van paarden en andere paardachtigen	1	0	0	0	0	0	0
01.45	Fokken van schapen en geiten	0	0	0	0	0	0	0
01.46	Fokken van varkens	0	0	0	0	0	0	0
01.47	Fokken van pluimvee	0	0	0	0	0	0	0
01.49	Fokken van andere dieren	0	0	0	0	0	0	0
01.5	Gemengd bedrijf	0	0	0	0	0	0	0
01.50	Gemengd bedrijf	0	0	0	0	0	0	0
01.6	Ondersteunende activiteiten in verband met de landbouw; activiteiten met betrekking tot gewassen na de oogst	0	0	0	0	0	0	0
01.61	Ondersteunende activiteiten in verband met de teelt van gewassen	0	0	0	0	0	0	0
01.62	Ondersteunende activiteiten in verband met de veeteelt	0	0	0	0	0	0	0
01.7	Jacht, zetten van vallen en diensten in verband met deze activiteiten	0	0	0	0	0	0	0
01.70	Jacht, zetten van vallen en diensten in verband met deze activiteiten	0	0	0	0	0	0	0
02	Bosbouw en de exploitatie van bossen	0	0	0	0	0	0	0
02.1	Bosbouw	0	0	0	0	0	0	0
02.10	Bosbouw	0	0	0	0	0	0	0
02.2	Exploitatie van bossen	0	0	0	0	0	0	0
02.20	Exploitatie van bossen	0	0	0	0	0	0	0
02.4	Ondersteunende diensten in verband met de bosbouw	0	0	0	0	0	0	0
02.40	Ondersteunende diensten in verband met de bosbouw	0	0	0	0	0	0	0
03	Visserij en aquacultuur	0	0	0	0	0	0	0
03.1	Visserij	0	0	0	0	0	0	0
03.11	Zeevisserij	0	0	0	0	0	0	0
03.2	Aquacultuur	0	0	0	0	0	0	0
03.21	Mariene aquacultuur	0	0	0	0	0	0	0
03.22	Aquacultuur in zoet water	0	0	0	0	0	0	0
B	Winning van delfstoffen	0	0	0	0	0	0	0
08	Overige winning van delfstoffen	0	0	0	0	0	0	0

Faillissementsstatistiek, verdeling naar activiteit, klasse van tewerkstelling en per Gewest**Aantal ingeleide faillissementsdossiers in december 2008 : Brussels Hoofdstedelijk Gewest**

Activiteit	Klasse van tewerkstelling		Totaal
	500 - 999	1000 en meer	
A Landbouw, bosbouw en visserij	0	0	1
01 Teelt van gewassen, veeteelt, jacht en diensten in verband met deze activiteiten	0	0	1
01.1 Teelt van eenjarige gewassen	0	0	0
01.11 Teelt van granen (m.u.v. rijst), peulgewassen en oliehoudende zaden	0	0	0
01.13 Teelt van groenten, meloenen en wortel- en knolgewassen	0	0	0
01.19 Teelt van andere eenjarige gewassen	0	0	0
01.2 Teelt van meerjarige gewassen	0	0	0
01.21 Teelt van druiven	0	0	0
01.24 Teelt van pit- en steenvruchten	0	0	0
01.29 Teelt van andere meerjarige gewassen	0	0	0
01.3 Plantenvermeerdering	0	0	0
01.30 Plantenvermeerdering	0	0	0
01.4 Veeteelt	0	0	1
01.41 Fokken van melkvee	0	0	0
01.42 Fokken van andere runderen en buffels	0	0	0
01.43 Fokken van paarden en andere paardachtigen	0	0	1
01.45 Fokken van schapen en geiten	0	0	0
01.46 Fokken van varkens	0	0	0
01.47 Fokken van pluimvee	0	0	0
01.49 Fokken van andere dieren	0	0	0
01.5 Gemengd bedrijf	0	0	0
01.50 Gemengd bedrijf	0	0	0
01.6 Ondersteunende activiteiten in verband met de landbouw; activiteiten met betrekking tot gewassen na de oogst	0	0	0
01.61 Ondersteunende activiteiten in verband met de teelt van gewassen	0	0	0
01.62 Ondersteunende activiteiten in verband met de veeteelt	0	0	0
01.7 Jacht, zetten van vallen en diensten in verband met deze activiteiten	0	0	0
01.70 Jacht, zetten van vallen en diensten in verband met deze activiteiten	0	0	0
02 Bosbouw en de exploitatie van bossen	0	0	0
02.1 Bosbouw	0	0	0
02.10 Bosbouw	0	0	0
02.2 Exploitatie van bossen	0	0	0
02.20 Exploitatie van bossen	0	0	0
02.4 Ondersteunende diensten in verband met de bosbouw	0	0	0
02.40 Ondersteunende diensten in verband met de bosbouw	0	0	0
03 Visserij en aquacultuur	0	0	0
03.1 Visserij	0	0	0
03.11 Zeevisserij	0	0	0
03.2 Aquacultuur	0	0	0
03.21 Mariene aquacultuur	0	0	0
03.22 Aquacultuur in zoet water	0	0	0
B Winning van delfstoffen	0	0	0
08 Overige winning van delfstoffen	0	0	0

Faillissementsstatistiek in 2008

Faillissementsstatistiek, verdeling naar activiteit, klasse van tewerkstelling en per Gewest

Aantal ingeleide faillissementsdossiers in december 2008 : Brussels Hoofdstedelijk Gewest

Activiteit	Klasse van tewerkstelling						
	0 - 4	5 - 9	10 - 19	20 - 49	50 - 99	100 - 199	200 - 499
08.1	0	0	0	0	0	0	0
08.11	0	0	0	0	0	0	0
08.12	0	0	0	0	0	0	0
08.9	0	0	0	0	0	0	0
08.91	0	0	0	0	0	0	0
08.99	0	0	0	0	0	0	0
09	0	0	0	0	0	0	0
09.1	0	0	0	0	0	0	0
09.10	0	0	0	0	0	0	0
09.9	0	0	0	0	0	0	0
09.90	0	0	0	0	0	0	0
C Industrie	3	1	1	0	0	0	0
10	2	0	0	0	0	0	0
10.1	0	0	0	0	0	0	0
10.11	0	0	0	0	0	0	0
10.12	0	0	0	0	0	0	0
10.13	0	0	0	0	0	0	0
10.2	0	0	0	0	0	0	0
10.20	0	0	0	0	0	0	0
10.3	0	0	0	0	0	0	0
10.31	0	0	0	0	0	0	0
10.32	0	0	0	0	0	0	0
10.39	0	0	0	0	0	0	0
10.5	1	0	0	0	0	0	0
10.51	0	0	0	0	0	0	0
10.52	1	0	0	0	0	0	0
10.6	0	0	0	0	0	0	0
10.61	0	0	0	0	0	0	0
10.62	0	0	0	0	0	0	0
10.7	0	0	0	0	0	0	0
10.71	0	0	0	0	0	0	0

Faillissementsstatistiek, verdeling naar activiteit, klasse van tewerkstelling en per Gewest**Aantal ingeleide faillissementsdossiers in december 2008 : Brussels Hoofdstedelijk Gewest**

Activiteit	Klasse van tewerkstelling		Totaal
	500 - 999	1000 en meer	
08.1 Wining van steen, zand en klei	0	0	0
08.11 Wining van bouw- en siersteen, kalksteen, gips, krijt en leisteen	0	0	0
08.12 Wining van grind, zand, klei en kaolien	0	0	0
08.9 Wining van delfstoffen, n.e.g.	0	0	0
08.91 Wining van mineralen voor de chemische en de kunstmestindustrie	0	0	0
08.99 Overige winning van delfstoffen, n.e.g	0	0	0
09 Ondersteunende activiteiten in verband met de mijnbouw	0	0	0
09.1 Ondersteunende activiteiten in verband met de aardolie- en aardgaswinning	0	0	0
09.10 Ondersteunende activiteiten in verband met de aardolie- en aardgaswinning	0	0	0
09.9 Ondersteunende activiteiten in verband met de overige winning van delfstoffen	0	0	0
09.90 Ondersteunende activiteiten in verband met de overige winning van delfstoffen	0	0	0
C Industrie	0	0	5
10 Vervaardiging van voedingsmiddelen	0	0	2
10.1 Verwerking en conservering van vlees en vervaardiging van vleesproducten	0	0	0
10.11 Verwerking en conservering van vlees	0	0	0
10.12 Verwerking en conservering van gevogelte	0	0	0
10.13 Vervaardiging van producten van vlees of van gevogelte	0	0	0
10.2 Verwerking en conservering van vis en van schaal- en weekdieren	0	0	0
10.20 Verwerking en conservering van vis en van schaal- en weekdieren	0	0	0
10.3 Verwerking en conservering van groenten en fruit	0	0	0
10.31 Verwerking en conservering van aardappelen	0	0	0
10.32 Vervaardiging van groente- en fruitsappen	0	0	0
10.39 Overige verwerking en conservering van groenten en fruit	0	0	0
10.5 Vervaardiging van zuivelproducten	0	0	1
10.51 Zuivelfabrieken en kaasmakerijen	0	0	0
10.52 Vervaardiging van consumptie-ijs	0	0	1
10.6 Vervaardiging van maalterijproducten, zetmeel en zetmeelproducten	0	0	0
10.61 Vervaardiging van maalterijproducten	0	0	0
10.62 Vervaardiging van zetmeel en zetmeelproducten	0	0	0
10.7 Vervaardiging van bakkerijproducten en deegwaren	0	0	0
10.71 Vervaardiging van brood en van vers banketbakkerswerk	0	0	0

Faillissementsstatistiek in 2008

Faillissementsstatistiek, verdeling naar activiteit, klasse van tewerkstelling en per Gewest

Aantal ingeleide faillissementsdossiers in december 2008 : Brussels Hoofdstedelijk Gewest

Activiteit	Klasse van tewerkstelling						
	0 - 4	5 - 9	10 - 19	20 - 49	50 - 99	100 - 199	200 - 499
10.72 Vervaardiging van beschuit en biscuit en van ander houdbaar banketbakkerswerk	0	0	0	0	0	0	0
10.73 Vervaardiging van macaroni, noedels, koeskoes en dergelijke deegwaren	0	0	0	0	0	0	0
10.8 Vervaardiging van andere voedingsmiddelen	1	0	0	0	0	0	0
10.82 Vervaardiging van cacao, chocolade en suikerwerk	1	0	0	0	0	0	0
10.83 Verwerking van thee en koffie	0	0	0	0	0	0	0
10.84 Vervaardiging van specerijen, sauzen en kruiden	0	0	0	0	0	0	0
10.85 Vervaardiging van bereide maaltijden en schotels	0	0	0	0	0	0	0
10.86 Vervaardiging van gehomogeniseerde voedingspreparaten en dieetvoeding	0	0	0	0	0	0	0
10.89 Vervaardiging van andere voedingsmiddelen, n.e.g.	0	0	0	0	0	0	0
10.9 Vervaardiging van diervoeders	0	0	0	0	0	0	0
10.91 Vervaardiging van veevoeders	0	0	0	0	0	0	0
10.92 Vervaardiging van voeders voor huisdieren	0	0	0	0	0	0	0
11 Vervaardiging van dranken	0	0	0	0	0	0	0
11.0 Vervaardiging van dranken	0	0	0	0	0	0	0
11.01 Vervaardiging van gedistilleerde dranken door distilleren, rectificeren en mengen	0	0	0	0	0	0	0
11.02 Vervaardiging van wijn uit druiven	0	0	0	0	0	0	0
11.04 Vervaardiging van andere niet-gedistilleerde gegiste dranken	0	0	0	0	0	0	0
11.05 Vervaardiging van bier	0	0	0	0	0	0	0
11.07 Vervaardiging van frisdranken; productie van mineraalwater en ander gebotteld water	0	0	0	0	0	0	0
12 Vervaardiging van tabaksproducten	0	0	0	0	0	0	0
12.0 Vervaardiging van tabaksproducten	0	0	0	0	0	0	0
12.00 Vervaardiging van tabaksproducten	0	0	0	0	0	0	0
13 Vervaardiging van textiel	0	0	1	0	0	0	0
13.1 Bewerken en spinnen van textielvezels	0	0	0	0	0	0	0
13.10 Bewerken en spinnen van textielvezels	0	0	0	0	0	0	0
13.2 Weven van textiel	0	0	1	0	0	0	0
13.20 Weven van textiel	0	0	1	0	0	0	0
13.3 Textielveredeling	0	0	0	0	0	0	0
13.30 Textielveredeling	0	0	0	0	0	0	0
13.9 Vervaardiging van andere textielproducten	0	0	0	0	0	0	0
13.91 Vervaardiging van gebreide en gehaakte stoffen	0	0	0	0	0	0	0
13.92 Vervaardiging van geconfectioneerde artikelen van textiel, exclusief kleding	0	0	0	0	0	0	0
13.93 Vervaardiging van vloerkleden en tapijt	0	0	0	0	0	0	0
13.94 Vervaardiging van koord, bindgaren, touw en netten	0	0	0	0	0	0	0
13.96 Vervaardiging van ander technisch en industrieel textiel	0	0	0	0	0	0	0
13.99 Vervaardiging van andere textielproducten, n.e.g.	0	0	0	0	0	0	0
14 Vervaardiging van kleding	0	0	0	0	0	0	0
14.1 Vervaardiging van kleding, exclusief bontkleding	0	0	0	0	0	0	0

Faillissementsstatistiek, verdeling naar activiteit, klasse van tewerkstelling en per Gewest**Aantal ingeleide faillissementsdossiers in december 2008 : Brussels Hoofdstedelijk Gewest**

Activiteit	Klasse van tewerkstelling		Totaal
	500 - 999	1000 en meer	
10.72 Vervaardiging van beschuit en biscuit en van ander houdbaar banketbakkerswerk	0	0	0
10.73 Vervaardiging van macaroni, noedels, koeskoes en dergelijke deegwaren	0	0	0
10.8 Vervaardiging van andere voedingsmiddelen	0	0	1
10.82 Vervaardiging van cacao, chocolade en suikerwerk	0	0	1
10.83 Verwerking van thee en koffie	0	0	0
10.84 Vervaardiging van specerijen, sauzen en kruiden	0	0	0
10.85 Vervaardiging van bereide maaltijden en schotels	0	0	0
10.86 Vervaardiging van gehomogeniseerde voedingspreparaten en dieetvoeding	0	0	0
10.89 Vervaardiging van andere voedingsmiddelen, n.e.g.	0	0	0
10.9 Vervaardiging van diervoeders	0	0	0
10.91 Vervaardiging van veevoeders	0	0	0
10.92 Vervaardiging van voeders voor huisdieren	0	0	0
11 Vervaardiging van dranken	0	0	0
11.0 Vervaardiging van dranken	0	0	0
11.01 Vervaardiging van gedistilleerde dranken door distilleren, rectificeren en mengen	0	0	0
11.02 Vervaardiging van wijn uit druiven	0	0	0
11.04 Vervaardiging van andere niet-gedistilleerde gegiste dranken	0	0	0
11.05 Vervaardiging van bier	0	0	0
11.07 Vervaardiging van frisdranken; productie van mineraalwater en ander gebotteld water	0	0	0
12 Vervaardiging van tabaksproducten	0	0	0
12.0 Vervaardiging van tabaksproducten	0	0	0
12.00 Vervaardiging van tabaksproducten	0	0	0
13 Vervaardiging van textiel	0	0	1
13.1 Bewerken en spinnen van textielvezels	0	0	0
13.10 Bewerken en spinnen van textielvezels	0	0	0
13.2 Weven van textiel	0	0	1
13.20 Weven van textiel	0	0	1
13.3 Textielveredeling	0	0	0
13.30 Textielveredeling	0	0	0
13.9 Vervaardiging van andere textielproducten	0	0	0
13.91 Vervaardiging van gebreide en gehaakte stoffen	0	0	0
13.92 Vervaardiging van geconfectioneerde artikelen van textiel, exclusief kleding	0	0	0
13.93 Vervaardiging van vloerkleden en tapijt	0	0	0
13.94 Vervaardiging van koord, bindgaren, touw en netten	0	0	0
13.96 Vervaardiging van ander technisch en industrieel textiel	0	0	0
13.99 Vervaardiging van andere textielproducten, n.e.g.	0	0	0
14 Vervaardiging van kleding	0	0	0
14.1 Vervaardiging van kleding, exclusief bontkleding	0	0	0

Faillissementsstatistiek in 2008

Faillissementsstatistiek, verdeling naar activiteit, klasse van tewerkstelling en per Gewest

Aantal ingeleide faillissementsdossiers in december 2008 : Brussels Hoofdstedelijk Gewest

Activiteit	Klasse van tewerkstelling						
	0 - 4	5 - 9	10 - 19	20 - 49	50 - 99	100 - 199	200 - 499
14.11 Vervaardiging van kleding van leer	0	0	0	0	0	0	0
14.12 Vervaardiging van werkkleding	0	0	0	0	0	0	0
14.13 Vervaardiging van andere bovenkleding	0	0	0	0	0	0	0
14.14 Vervaardiging van onderkleding	0	0	0	0	0	0	0
14.19 Vervaardiging van andere kleding en toebehoren	0	0	0	0	0	0	0
14.3 Vervaardiging van gebreide en gehaakte kleding	0	0	0	0	0	0	0
14.31 Vervaardiging van gebreide en gehaakte kousen en sokken	0	0	0	0	0	0	0
14.39 Vervaardiging van andere gebreide en gehaakte kleding	0	0	0	0	0	0	0
15 Vervaardiging van leer en van producten van leer	0	0	0	0	0	0	0
15.1 Looien en bewerken van leer; vervaardiging van koffers, tassen, zadel- en tuigmakerswerk; bereiden en verven van bont	0	0	0	0	0	0	0
15.11 Looien en bereiden van leer; bereiden en verven van bont	0	0	0	0	0	0	0
15.12 Vervaardiging van koffers, tassen en dergelijke en van zadel- en tuigmakerswerk	0	0	0	0	0	0	0
15.2 Vervaardiging van schoeisel	0	0	0	0	0	0	0
15.20 Vervaardiging van schoeisel	0	0	0	0	0	0	0
16 Houtindustrie en vervaardiging van artikelen van hout en van kurk, exclusief meubelen; vervaardiging van artikelen van	0	0	0	0	0	0	0
16.1 Zagen en schaven van hout	0	0	0	0	0	0	0
16.10 Zagen en schaven van hout	0	0	0	0	0	0	0
16.2 Vervaardiging van artikelen van hout, kurk, riet of vlechtwerk	0	0	0	0	0	0	0
16.21 Vervaardiging van finer en van panelen op basis van hout	0	0	0	0	0	0	0
16.22 Vervaardiging van parketvloeren	0	0	0	0	0	0	0
16.23 Vervaardiging van ander schrijn- en timmerwerk	0	0	0	0	0	0	0
16.24 Vervaardiging van houten emballage	0	0	0	0	0	0	0
16.29 Vervaardiging van andere artikelen van hout; vervaardiging van artikelen van kurk, riet of vlechtwerk	0	0	0	0	0	0	0
17 Vervaardiging van papier en papierwaren	0	0	0	0	0	0	0
17.1 Vervaardiging van pulp, papier en karton	0	0	0	0	0	0	0
17.12 Vervaardiging van papier en karton	0	0	0	0	0	0	0
17.2 Vervaardiging van artikelen van papier of karton	0	0	0	0	0	0	0
17.21 Vervaardiging van gegolfd papier en golfkarton en van verpakkingsmateriaal van papier en karton	0	0	0	0	0	0	0
17.23 Vervaardiging van kantoorbenodigdheden van papier	0	0	0	0	0	0	0
17.29 Vervaardiging van andere artikelen van papier of karton	0	0	0	0	0	0	0
18 Drukkerijen, reproductie van opgenomen media	1	0	0	0	0	0	0

Faillissementsstatistiek, verdeling naar activiteit, klasse van tewerkstelling en per Gewest**Aantal ingeleide faillissementsdossiers in december 2008 : Brussels Hoofdstedelijk Gewest**

Activiteit	Klasse van tewerkstelling		Totaal
	500 - 999	1000 en meer	
14.11 Vervaardiging van kleding van leer	0	0	0
14.12 Vervaardiging van werkkleding	0	0	0
14.13 Vervaardiging van andere bovenkleding	0	0	0
14.14 Vervaardiging van onderkleding	0	0	0
14.19 Vervaardiging van andere kleding en toebehoren	0	0	0
14.3 Vervaardiging van gebreide en gehaakte kleding	0	0	0
14.31 Vervaardiging van gebreide en gehaakte kousen en sokken	0	0	0
14.39 Vervaardiging van andere gebreide en gehaakte kleding	0	0	0
15 Vervaardiging van leer en van producten van leer	0	0	0
15.1 Looien en bewerken van leer; vervaardiging van koffers, tassen, zadel- en tuigmakerswerk; bereiden en verven van bont	0	0	0
15.11 Looien en bereiden van leer; bereiden en verven van bont	0	0	0
15.12 Vervaardiging van koffers, tassen en dergelijke en van zadel- en tuigmakerswerk	0	0	0
15.2 Vervaardiging van schoeisel	0	0	0
15.20 Vervaardiging van schoeisel	0	0	0
16 Houtindustrie en vervaardiging van artikelen van hout en van kurk, exclusief meubelen; vervaardiging van artikelen van	0	0	0
16.1 Zagen en schaven van hout	0	0	0
16.10 Zagen en schaven van hout	0	0	0
16.2 Vervaardiging van artikelen van hout, kurk, riet of vlechtwerk	0	0	0
16.21 Vervaardiging van fineer en van panelen op basis van hout	0	0	0
16.22 Vervaardiging van parketvloeren	0	0	0
16.23 Vervaardiging van ander schrijn- en timmerwerk	0	0	0
16.24 Vervaardiging van houten emballage	0	0	0
16.29 Vervaardiging van andere artikelen van hout; vervaardiging van artikelen van kurk, riet of vlechtwerk	0	0	0
17 Vervaardiging van papier en papierwaren	0	0	0
17.1 Vervaardiging van pulp, papier en karton	0	0	0
17.12 Vervaardiging van papier en karton	0	0	0
17.2 Vervaardiging van artikelen van papier of karton	0	0	0
17.21 Vervaardiging van gegoldf papier en golfkarton en van verpakkingsmateriaal van papier en karton	0	0	0
17.23 Vervaardiging van kantoorbenodigdheden van papier	0	0	0
17.29 Vervaardiging van andere artikelen van papier of karton	0	0	0
18 Drukkerijen, reproductie van opgenomen media	0	0	1

Faillissementsstatistiek in 2008

Faillissementsstatistiek, verdeling naar activiteit, klasse van tewerkstelling en per Gewest

Aantal ingeleide faillissementsdossiers in december 2008 : Brussels Hoofdstedelijk Gewest

Activiteit	Klasse van tewerkstelling						
	0 - 4	5 - 9	10 - 19	20 - 49	50 - 99	100 - 199	200 - 499
18.1 Drukkerijen en diensten in verband met drukkerijen	1	0	0	0	0	0	0
18.11 Krantendrukkerijen	0	0	0	0	0	0	0
18.12 Overige drukkerijen	0	0	0	0	0	0	0
18.13 Prepress- en premediadiensten	1	0	0	0	0	0	0
18.14 Binderijen en aanverwante diensten	0	0	0	0	0	0	0
18.2 Reproductie van opgenomen media	0	0	0	0	0	0	0
18.20 Reproductie van opgenomen media	0	0	0	0	0	0	0
19 Vervaardiging van cokes en van geraffineerde aardolieproducten	0	0	0	0	0	0	0
19.2 Vervaardiging van geraffineerde aardolieproducten	0	0	0	0	0	0	0
19.20 Vervaardiging van geraffineerde aardolieproducten	0	0	0	0	0	0	0
20 Vervaardiging van chemische producten	0	0	0	0	0	0	0
20.1 Vervaardiging van chemische basisproducten, kunstmeststoffen en stikstofverbindingen en van kunststoffen en synthetis	0	0	0	0	0	0	0
20.11 Vervaardiging van industriële gassen	0	0	0	0	0	0	0
20.12 Vervaardiging van kleurstoffen en pigmenten	0	0	0	0	0	0	0
20.13 Vervaardiging van andere anorganische chemische basisproducten	0	0	0	0	0	0	0
20.14 Vervaardiging van andere organische chemische basisproducten	0	0	0	0	0	0	0
20.15 Vervaardiging van kunstmeststoffen en stikstofverbindingen	0	0	0	0	0	0	0
20.16 Vervaardiging van kunststoffen in primaire vormen	0	0	0	0	0	0	0
20.17 Vervaardiging van synthetische rubber in primaire vormen	0	0	0	0	0	0	0
20.3 Vervaardiging van verf, vernis e.d., drukinkt en mastiek	0	0	0	0	0	0	0
20.30 Vervaardiging van verf, vernis e.d., drukinkt en mastiek	0	0	0	0	0	0	0
20.4 Vervaardiging van zeep, wasmiddelen, poets- en reinigingsmiddelen, parfums en toiletartikelen	0	0	0	0	0	0	0
20.41 Vervaardiging van zeep en wasmiddelen, poets- en reinigingsmiddelen	0	0	0	0	0	0	0
20.42 Vervaardiging van parfums en toiletartikelen	0	0	0	0	0	0	0
20.5 Vervaardiging van andere chemische producten	0	0	0	0	0	0	0
20.51 Vervaardiging van kruid en springstoffen	0	0	0	0	0	0	0
20.52 Vervaardiging van lijm	0	0	0	0	0	0	0
20.53 Vervaardiging van etherische oliën	0	0	0	0	0	0	0
20.59 Vervaardiging van andere chemische producten, n.e.g.	0	0	0	0	0	0	0
20.6 Vervaardiging van synthetische en kunstmatige vezels	0	0	0	0	0	0	0
20.60 Vervaardiging van synthetische en kunstmatige vezels	0	0	0	0	0	0	0
21 Vervaardiging van farmaceutische grondstoffen en producten	0	0	0	0	0	0	0
21.1 Vervaardiging van farmaceutische grondstoffen	0	0	0	0	0	0	0
21.10 Vervaardiging van farmaceutische grondstoffen	0	0	0	0	0	0	0

Faillissementsstatistiek, verdeling naar activiteit, klasse van tewerkstelling en per Gewest**Aantal ingeleide faillissementsdossiers in december 2008 : Brussels Hoofdstedelijk Gewest**

Activiteit	Klasse van tewerkstelling		Totaal
	500 - 999	1000 en meer	
18.1 Drukkerijen en diensten in verband met drukkerijen	0	0	1
18.11 Krantendrukkerijen	0	0	0
18.12 Overige drukkerijen	0	0	0
18.13 Prepress- en premediadiensten	0	0	1
18.14 Binderijen en aanverwante diensten	0	0	0
18.2 Reproductie van opgenomen media	0	0	0
18.20 Reproductie van opgenomen media	0	0	0
19 Vervaardiging van cokes en van geraffineerde aardolieproducten	0	0	0
19.2 Vervaardiging van geraffineerde aardolieproducten	0	0	0
19.20 Vervaardiging van geraffineerde aardolieproducten	0	0	0
20 Vervaardiging van chemische producten	0	0	0
20.1 Vervaardiging van chemische basisproducten, kunstmeststoffen en stikstofverbindingen en van kunststoffen en synthetis	0	0	0
20.11 Vervaardiging van industriële gassen	0	0	0
20.12 Vervaardiging van kleurstoffen en pigmenten	0	0	0
20.13 Vervaardiging van andere anorganische chemische basisproducten	0	0	0
20.14 Vervaardiging van andere organische chemische basisproducten	0	0	0
20.15 Vervaardiging van kunstmeststoffen en stikstofverbindingen	0	0	0
20.16 Vervaardiging van kunststoffen in primaire vormen	0	0	0
20.17 Vervaardiging van synthetische rubber in primaire vormen	0	0	0
20.3 Vervaardiging van verf, vernis e.d., drukinkt en mastiek	0	0	0
20.30 Vervaardiging van verf, vernis e.d., drukinkt en mastiek	0	0	0
20.4 Vervaardiging van zeep, wasmiddelen, poets- en reinigingsmiddelen, parfums en toiletartikelen	0	0	0
20.41 Vervaardiging van zeep en wasmiddelen, poets- en reinigingsmiddelen	0	0	0
20.42 Vervaardiging van parfums en toiletartikelen	0	0	0
20.5 Vervaardiging van andere chemische producten	0	0	0
20.51 Vervaardiging van kruit en springstoffen	0	0	0
20.52 Vervaardiging van lijm	0	0	0
20.53 Vervaardiging van etherische oliën	0	0	0
20.59 Vervaardiging van andere chemische producten, n.e.g.	0	0	0
20.6 Vervaardiging van synthetische en kunstmatige vezels	0	0	0
20.60 Vervaardiging van synthetische en kunstmatige vezels	0	0	0
21 Vervaardiging van farmaceutische grondstoffen en producten	0	0	0
21.1 Vervaardiging van farmaceutische grondstoffen	0	0	0
21.10 Vervaardiging van farmaceutische grondstoffen	0	0	0

Faillissementsstatistiek in 2008

Faillissementsstatistiek, verdeling naar activiteit, klasse van tewerkstelling en per Gewest

Aantal ingeleide faillissementsdossiers in december 2008 : Brussels Hoofdstedelijk Gewest

Activiteit	Klasse van tewerkstelling						
	0 - 4	5 - 9	10 - 19	20 - 49	50 - 99	100 - 199	200 - 499
21.2 Vervaardiging van farmaceutische producten	0	0	0	0	0	0	0
21.20 Vervaardiging van farmaceutische producten	0	0	0	0	0	0	0
22 Vervaardiging van producten van rubber of kunststof	0	0	0	0	0	0	0
22.1 Vervaardiging van producten van rubber	0	0	0	0	0	0	0
22.11 Vervaardiging van binnen- en buitenbanden van rubber; loopvlakvernieuwing	0	0	0	0	0	0	0
22.19 Vervaardiging van andere producten van rubber	0	0	0	0	0	0	0
22.2 Vervaardiging van producten van kunststof	0	0	0	0	0	0	0
22.21 Vervaardiging van platen, vellen, buizen en profielen, van kunststof	0	0	0	0	0	0	0
22.22 Vervaardiging van verpakkingsmateriaal van kunststof	0	0	0	0	0	0	0
22.23 Vervaardiging van kunststofartikelen voor de bouw	0	0	0	0	0	0	0
22.29 Vervaardiging van andere producten van kunststof	0	0	0	0	0	0	0
23 Vervaardiging van andere niet-metaalhoudende minerale producten	0	0	0	0	0	0	0
23.1 Vervaardiging van glas en glaswerk	0	0	0	0	0	0	0
23.11 Vervaardiging van vlakglas	0	0	0	0	0	0	0
23.12 Vormen en bewerken van vlakglas	0	0	0	0	0	0	0
23.13 Vervaardiging van holglas	0	0	0	0	0	0	0
23.14 Vervaardiging van glasvezels	0	0	0	0	0	0	0
23.19 Vervaardiging en bewerking van ander glas (inclusief technisch glaswerk)	0	0	0	0	0	0	0
23.2 Vervaardiging van vuurvaste producten	0	0	0	0	0	0	0
23.20 Vervaardiging van vuurvaste producten	0	0	0	0	0	0	0
23.3 Vervaardiging van producten voor de bouw, van klei	0	0	0	0	0	0	0
23.31 Vervaardiging van keramische tegels en plavuizen	0	0	0	0	0	0	0
23.32 Vervaardiging van bakstenen, tegels en producten voor de bouw, van gebakken klei	0	0	0	0	0	0	0
23.4 Vervaardiging van andere keramische producten	0	0	0	0	0	0	0
23.41 Vervaardiging van huishoudelijk en sieraardewerk	0	0	0	0	0	0	0
23.43 Vervaardiging van isolatoren en isolatiemateriaal, van keramische stoffen	0	0	0	0	0	0	0
23.49 Vervaardiging van andere keramische producten	0	0	0	0	0	0	0
23.5 Vervaardiging van cement, kalk en gips	0	0	0	0	0	0	0
23.51 Vervaardiging van cement	0	0	0	0	0	0	0
23.6 Vervaardiging van artikelen van beton, cement en gips	0	0	0	0	0	0	0
23.61 Vervaardiging van artikelen van beton voor de bouw	0	0	0	0	0	0	0
23.62 Vervaardiging van artikelen van gips voor de bouw	0	0	0	0	0	0	0

Faillissementsstatistiek, verdeling naar activiteit, klasse van tewerkstelling en per Gewest**Aantal ingeleide faillissementsdossiers in december 2008 : Brussels Hoofdstedelijk Gewest**

Activiteit	Klasse van tewerkstelling		Totaal
	500 - 999	1000 en meer	
21.2 Vervaardiging van farmaceutische producten	0	0	0
21.20 Vervaardiging van farmaceutische producten	0	0	0
22 Vervaardiging van producten van rubber of kunststof	0	0	0
22.1 Vervaardiging van producten van rubber	0	0	0
22.11 Vervaardiging van binnen- en buitenbanden van rubber; loopvlakvernieuwing	0	0	0
22.19 Vervaardiging van andere producten van rubber	0	0	0
22.2 Vervaardiging van producten van kunststof	0	0	0
22.21 Vervaardiging van platen, vellen, buizen en profielen, van kunststof	0	0	0
22.22 Vervaardiging van verpakkingsmateriaal van kunststof	0	0	0
22.23 Vervaardiging van kunststofartikelen voor de bouw	0	0	0
22.29 Vervaardiging van andere producten van kunststof	0	0	0
23 Vervaardiging van andere niet-metaalhoudende minerale producten	0	0	0
23.1 Vervaardiging van glas en glaswerk	0	0	0
23.11 Vervaardiging van vlakglas	0	0	0
23.12 Vormen en bewerken van vlakglas	0	0	0
23.13 Vervaardiging van holglas	0	0	0
23.14 Vervaardiging van glasvezels	0	0	0
23.19 Vervaardiging en bewerking van ander glas (inclusief technisch glaswerk)	0	0	0
23.2 Vervaardiging van vuurvaste producten	0	0	0
23.20 Vervaardiging van vuurvaste producten	0	0	0
23.3 Vervaardiging van producten voor de bouw, van klei	0	0	0
23.31 Vervaardiging van keramische tegels en plavuizen	0	0	0
23.32 Vervaardiging van bakstenen, tegels en producten voor de bouw, van gebakken klei	0	0	0
23.4 Vervaardiging van andere keramische producten	0	0	0
23.41 Vervaardiging van huishoudelijk en sieraardewerk	0	0	0
23.43 Vervaardiging van isolatoren en isolatiemateriaal, van keramische stoffen	0	0	0
23.49 Vervaardiging van andere keramische producten	0	0	0
23.5 Vervaardiging van cement, kalk en gips	0	0	0
23.51 Vervaardiging van cement	0	0	0
23.6 Vervaardiging van artikelen van beton, cement en gips	0	0	0
23.61 Vervaardiging van artikelen van beton voor de bouw	0	0	0
23.62 Vervaardiging van artikelen van gips voor de bouw	0	0	0

Faillissementsstatistiek in 2008

Faillissementsstatistiek, verdeling naar activiteit, klasse van tewerkstelling en per Gewest

Aantal ingeleide faillissementsdossiers in december 2008 : Brussels Hoofdstedelijk Gewest

Activiteit	Klasse van tewerkstelling						
	0 - 4	5 - 9	10 - 19	20 - 49	50 - 99	100 - 199	200 - 499
23.63 Vervaardiging van stortklare beton	0	0	0	0	0	0	0
23.65 Vervaardiging van producten van vezelcement	0	0	0	0	0	0	0
23.69 Vervaardiging van andere artikelen van beton, gips en cement	0	0	0	0	0	0	0
23.7 Houwen, bewerken en afwerken van natuursteen	0	0	0	0	0	0	0
23.70 Houwen, bewerken en afwerken van natuursteen	0	0	0	0	0	0	0
23.9 Vervaardiging van andere schuurmiddelen en niet-metaalhoudende minerale producten n.e.g.	0	0	0	0	0	0	0
23.91 Vervaardiging van schuur-, slijp- en polijstmiddelen	0	0	0	0	0	0	0
23.99 Vervaardiging van andere niet-metaalhoudende minerale producten, n.e.g.	0	0	0	0	0	0	0
24 Vervaardiging van metalen in primaire vorm	0	0	0	0	0	0	0
24.1 Vervaardiging van ijzer en staal en van ferrolegeringen	0	0	0	0	0	0	0
24.10 Vervaardiging van ijzer en staal en van ferrolegeringen	0	0	0	0	0	0	0
24.2 Vervaardiging van buizen, pijpen, holle profielen en fittings daarvoor, van staal	0	0	0	0	0	0	0
24.20 Vervaardiging van buizen, pijpen, holle profielen en fittings daarvoor, van staal	0	0	0	0	0	0	0
24.3 Vervaardiging van andere producten van de eerste verwerking van staal	0	0	0	0	0	0	0
24.31 Koudtrekken van staven	0	0	0	0	0	0	0
24.33 Koudvormen of koudfelsen	0	0	0	0	0	0	0
24.34 Koudtrekken van draad	0	0	0	0	0	0	0
24.4 Productie van edele metalen en van andere non-ferrometalen	0	0	0	0	0	0	0
24.41 Productie van edelmetalen	0	0	0	0	0	0	0
24.42 Productie van aluminium	0	0	0	0	0	0	0
24.43 Productie van lood, zink en tin	0	0	0	0	0	0	0
24.44 Productie van koper	0	0	0	0	0	0	0
24.45 Productie van andere non-ferrometalen	0	0	0	0	0	0	0
24.5 Gieten van metalen	0	0	0	0	0	0	0
24.51 Gieten van ijzer	0	0	0	0	0	0	0
24.53 Gieten van lichte metalen	0	0	0	0	0	0	0
24.54 Gieten van andere non-ferrometalen	0	0	0	0	0	0	0
25 Vervaardiging van producten van metaal, exclusief machines en apparaten	0	1	0	0	0	0	0
25.1 Vervaardiging van metalen constructiewerken	0	1	0	0	0	0	0
25.11 Vervaardiging van metalen constructiewerken en delen daarvan	0	0	0	0	0	0	0
25.12 Vervaardiging van metalen deuren en vensters	0	1	0	0	0	0	0
25.2 Vervaardiging van tanks, reservoirs en bergingsmiddelen, van metaal	0	0	0	0	0	0	0
25.21 Vervaardiging van radiatoren en ketels voor centrale verwarming	0	0	0	0	0	0	0

Faillissementsstatistiek, verdeling naar activiteit, klasse van tewerkstelling en per Gewest**Aantal ingeleide faillissementsdossiers in december 2008 : Brussels Hoofdstedelijk Gewest**

Activiteit	Klasse van tewerkstelling		Totaal
	500 - 999	1000 en meer	
23.63 Vervaardiging van stortklare beton	0	0	0
23.65 Vervaardiging van producten van vezelcement	0	0	0
23.69 Vervaardiging van andere artikelen van beton, gips en cement	0	0	0
23.7 Houwen, bewerken en afwerken van natuursteen	0	0	0
23.70 Houwen, bewerken en afwerken van natuursteen	0	0	0
23.9 Vervaardiging van andere schuurmiddelen en niet-metaalhoudende minerale producten n.e.g.	0	0	0
23.91 Vervaardiging van schuur-, slijp- en polijstmiddelen	0	0	0
23.99 Vervaardiging van andere niet-metaalhoudende minerale producten, n.e.g.	0	0	0
24 Vervaardiging van metalen in primaire vorm	0	0	0
24.1 Vervaardiging van ijzer en staal en van ferrolegeringen	0	0	0
24.10 Vervaardiging van ijzer en staal en van ferrolegeringen	0	0	0
24.2 Vervaardiging van buizen, pijpen, holle profielen en fittings daarvoor, van staal	0	0	0
24.20 Vervaardiging van buizen, pijpen, holle profielen en fittings daarvoor, van staal	0	0	0
24.3 Vervaardiging van andere producten van de eerste verwerking van staal	0	0	0
24.31 Koudtrekken van staven	0	0	0
24.33 Koudvervormen of koudfelsen	0	0	0
24.34 Koudtrekken van draad	0	0	0
24.4 Productie van edele metalen en van andere non-ferrometalen	0	0	0
24.41 Productie van edelmetalen	0	0	0
24.42 Productie van aluminium	0	0	0
24.43 Productie van lood, zink en tin	0	0	0
24.44 Productie van koper	0	0	0
24.45 Productie van andere non-ferrometalen	0	0	0
24.5 Gieten van metalen	0	0	0
24.51 Gieten van ijzer	0	0	0
24.53 Gieten van lichte metalen	0	0	0
24.54 Gieten van andere non-ferrometalen	0	0	0
25 Vervaardiging van producten van metaal, exclusief machines en apparaten	0	0	1
25.1 Vervaardiging van metalen constructiewerken	0	0	1
25.11 Vervaardiging van metalen constructiewerken en delen daarvan	0	0	0
25.12 Vervaardiging van metalen deuren en vensters	0	0	1
25.2 Vervaardiging van tanks, reservoirs en bergingsmiddelen, van metaal	0	0	0
25.21 Vervaardiging van radiatoren en ketels voor centrale verwarming	0	0	0

Faillissementsstatistiek in 2008

Faillissementsstatistiek, verdeling naar activiteit, klasse van tewerkstelling en per Gewest

Aantal ingeleide faillissementsdossiers in december 2008 : Brussels Hoofdstedelijk Gewest

Activiteit	Klasse van tewerkstelling						
	0 - 4	5 - 9	10 - 19	20 - 49	50 - 99	100 - 199	200 - 499
25.29 Vervaardiging van andere tanks, reservoirs en bergingsmiddelen, van metaal	0	0	0	0	0	0	0
25.3 Vervaardiging van stoomketels, exclusief warmwaterketels voor centrale verwarming	0	0	0	0	0	0	0
25.30 Vervaardiging van stoomketels, exclusief warmwaterketels voor centrale verwarming	0	0	0	0	0	0	0
25.4 Vervaardiging van wapens en munitie	0	0	0	0	0	0	0
25.40 Vervaardiging van wapens en munitie	0	0	0	0	0	0	0
25.5 Smeden, persen, stampen en profielwalsen van metaal; poedermetallurgie	0	0	0	0	0	0	0
25.50 Smeden, persen, stampen en profielwalsen van metaal; poedermetallurgie	0	0	0	0	0	0	0
25.6 Oppervlaktebehandeling van metalen; verspanend bewerken van metalen	0	0	0	0	0	0	0
25.61 Oppervlaktebehandeling van metalen	0	0	0	0	0	0	0
25.62 Verspanend bewerken van metalen	0	0	0	0	0	0	0
25.7 Vervaardiging van scharen, messen, bestekken, gereedschap en ijzerwaren	0	0	0	0	0	0	0
25.71 Vervaardiging van scharen, messen, bestekken, enz.	0	0	0	0	0	0	0
25.72 Vervaardiging van hang- en sluitwerk	0	0	0	0	0	0	0
25.73 Vervaardiging van gereedschap	0	0	0	0	0	0	0
25.9 Vervaardiging van andere producten van metaal	0	0	0	0	0	0	0
25.91 Vervaardiging van stalen vaten en dergelijke	0	0	0	0	0	0	0
25.93 Vervaardiging van artikelen van draad en van kettingen en veren	0	0	0	0	0	0	0
25.94 Vervaardiging van bouten, schroeven en moeren	0	0	0	0	0	0	0
25.99 Vervaardiging van andere producten van metaal, n.e.g.	0	0	0	0	0	0	0
26 Vervaardiging van informaticaproducten en van elektronische en optische producten	0	0	0	0	0	0	0
26.1 Vervaardiging van elektronische onderdelen en printplaten	0	0	0	0	0	0	0
26.11 Vervaardiging van elektronische onderdelen	0	0	0	0	0	0	0
26.12 Vervaardiging van elektronische printplaten	0	0	0	0	0	0	0
26.2 Vervaardiging van computers en randapparatuur	0	0	0	0	0	0	0
26.20 Vervaardiging van computers en randapparatuur	0	0	0	0	0	0	0
26.3 Vervaardiging van communicatieapparatuur	0	0	0	0	0	0	0
26.30 Vervaardiging van communicatieapparatuur	0	0	0	0	0	0	0
26.4 Vervaardiging van consumentenelektronica	0	0	0	0	0	0	0
26.40 Vervaardiging van consumentenelektronica	0	0	0	0	0	0	0
26.5 Vervaardiging van meet-, controle- en navigatie-instrumenten en -apparatuur; vervaardiging van uurwerken	0	0	0	0	0	0	0

Faillissementsstatistiek, verdeling naar activiteit, klasse van tewerkstelling en per Gewest**Aantal ingeleide faillissementsdossiers in december 2008 : Brussels Hoofdstedelijk Gewest**

Activiteit	Klasse van tewerkstelling		Totaal
	500 - 999	1000 en meer	
25.29 Vervaardiging van andere tanks, reservoirs en bergingsmiddelen, van metaal	0	0	0
25.3 Vervaardiging van stoomketels, exclusief warmwaterketels voor centrale verwarming	0	0	0
25.30 Vervaardiging van stoomketels, exclusief warmwaterketels voor centrale verwarming	0	0	0
25.4 Vervaardiging van wapens en munitie	0	0	0
25.40 Vervaardiging van wapens en munitie	0	0	0
25.5 Smeden, persen, stampen en profielwalsen van metaal; poedermetallurgie	0	0	0
25.50 Smeden, persen, stampen en profielwalsen van metaal; poedermetallurgie	0	0	0
25.6 Oppervlaktebehandeling van metalen; verspanend bewerken van metalen	0	0	0
25.61 Oppervlaktebehandeling van metalen	0	0	0
25.62 Verspanend bewerken van metalen	0	0	0
25.7 Vervaardiging van scharen, messen, bestekken, gereedschap en ijzerwaren	0	0	0
25.71 Vervaardiging van scharen, messen, bestekken, enz.	0	0	0
25.72 Vervaardiging van hang- en sluitwerk	0	0	0
25.73 Vervaardiging van gereedschap	0	0	0
25.9 Vervaardiging van andere producten van metaal	0	0	0
25.91 Vervaardiging van stalen vaten en dergelijke	0	0	0
25.93 Vervaardiging van artikelen van draad en van kettingen en veren	0	0	0
25.94 Vervaardiging van bouten, schroeven en moeren	0	0	0
25.99 Vervaardiging van andere producten van metaal, n.e.g.	0	0	0
26 Vervaardiging van informaticaproducten en van elektronische en optische producten	0	0	0
26.1 Vervaardiging van elektronische onderdelen en printplaten	0	0	0
26.11 Vervaardiging van elektronische onderdelen	0	0	0
26.12 Vervaardiging van elektronische printplaten	0	0	0
26.2 Vervaardiging van computers en randapparatuur	0	0	0
26.20 Vervaardiging van computers en randapparatuur	0	0	0
26.3 Vervaardiging van communicatieapparatuur	0	0	0
26.30 Vervaardiging van communicatieapparatuur	0	0	0
26.4 Vervaardiging van consumentenelektronica	0	0	0
26.40 Vervaardiging van consumentenelektronica	0	0	0
26.5 Vervaardiging van meet-, controle- en navigatie-instrumenten en -apparatuur; vervaardiging van uurwerken	0	0	0

Faillissementsstatistiek in 2008

Faillissementsstatistiek, verdeling naar activiteit, klasse van tewerkstelling en per Gewest

Aantal ingeleide faillissementsdossiers in december 2008 : Brussels Hoofdstedelijk Gewest

Activiteit	Klasse van tewerkstelling						
	0 - 4	5 - 9	10 - 19	20 - 49	50 - 99	100 - 199	200 - 499
26.51 Vervaardiging van meet-, controle- en navigatie-instrumenten en -apparatuur	0	0	0	0	0	0	0
26.52 Vervaardiging van uurwerken	0	0	0	0	0	0	0
26.6 Vervaardiging van bestralingsapparatuur en van elektromedische en elektrotherapeutische apparatuur	0	0	0	0	0	0	0
26.60 Vervaardiging van bestralingsapparatuur en van elektromedische en elektrotherapeutische apparatuur	0	0	0	0	0	0	0
26.7 Vervaardiging van optische instrumenten en van foto- en filmapparatuur	0	0	0	0	0	0	0
26.70 Vervaardiging van optische instrumenten en van foto- en filmapparatuur	0	0	0	0	0	0	0
26.8 Vervaardiging van magnetische en optische media	0	0	0	0	0	0	0
26.80 Vervaardiging van magnetische en optische media	0	0	0	0	0	0	0
27 Vervaardiging van elektrische apparatuur	0	0	0	0	0	0	0
27.1 Vervaardiging van elektromotoren, van elektrische generatoren en transformatoren en van schakel- en verdeelinrichtingen	0	0	0	0	0	0	0
27.11 Vervaardiging van elektromotoren en van elektrische generatoren en transformatoren	0	0	0	0	0	0	0
27.12 Vervaardiging van schakel- en verdeelinrichtingen	0	0	0	0	0	0	0
27.2 Vervaardiging van batterijen en accumulatoren	0	0	0	0	0	0	0
27.20 Vervaardiging van batterijen en accumulatoren	0	0	0	0	0	0	0
27.3 Vervaardiging van kabels en van schakelaars, stekkers, stopcontacten e.d.	0	0	0	0	0	0	0
27.32 Vervaardiging van andere elektrische en elektronische kabels	0	0	0	0	0	0	0
27.33 Vervaardiging van andere elektrische en elektronische kabels	0	0	0	0	0	0	0
27.4 Vervaardiging van elektrische verlichtingsbenodigdheden	0	0	0	0	0	0	0
27.40 Vervaardiging van elektrische verlichtingsbenodigdheden	0	0	0	0	0	0	0
27.5 Vervaardiging van huishoudapparaten	0	0	0	0	0	0	0
27.51 Vervaardiging van elektrische huishoudapparaten	0	0	0	0	0	0	0
27.52 Vervaardiging van niet-elektrische huishoudapparaten	0	0	0	0	0	0	0
27.9 Vervaardiging van andere elektrische apparatuur	0	0	0	0	0	0	0
27.90 Vervaardiging van andere elektrische apparatuur	0	0	0	0	0	0	0
28 Vervaardiging van machines, apparaten en werktuigen, n.e.g.	0	0	0	0	0	0	0
28.1 Vervaardiging van machines en apparaten voor algemeen gebruik	0	0	0	0	0	0	0
28.11 Vervaardiging van motoren en turbines, exclusief motoren voor luchtvaartuigen, motorvoertuigen en bromfietsen	0	0	0	0	0	0	0
28.12 Vervaardiging van hydraulische apparatuur	0	0	0	0	0	0	0

Faillissementsstatistiek, verdeling naar activiteit, klasse van tewerkstelling en per Gewest**Aantal ingeleide faillissementsdossiers in december 2008 : Brussels Hoofdstedelijk Gewest**

	Activiteit	Klasse van tewerkstelling		Totaal
		500 - 999	1000 en meer	
26.51	Vervaardiging van meet-, controle- en navigatie-instrumenten en -apparatuur	0	0	0
26.52	Vervaardiging van uurwerken	0	0	0
26.6	Vervaardiging van bestralingsapparatuur en van elektromedische en elektrotherapeutische apparatuur	0	0	0
26.60	Vervaardiging van bestralingsapparatuur en van elektromedische en elektrotherapeutische apparatuur	0	0	0
26.7	Vervaardiging van optische instrumenten en van foto- en filmapparatuur	0	0	0
26.70	Vervaardiging van optische instrumenten en van foto- en filmapparatuur	0	0	0
26.8	Vervaardiging van magnetische en optische media	0	0	0
26.80	Vervaardiging van magnetische en optische media	0	0	0
27	Vervaardiging van elektrische apparatuur	0	0	0
27.1	Vervaardiging van elektromotoren, van elektrische generatoren en transformatoren en van schakel- en verdeelinrichtingen	0	0	0
27.11	Vervaardiging van elektromotoren en van elektrische generatoren en transformatoren	0	0	0
27.12	Vervaardiging van schakel- en verdeelinrichtingen	0	0	0
27.2	Vervaardiging van batterijen en accumulatoren	0	0	0
27.20	Vervaardiging van batterijen en accumulatoren	0	0	0
27.3	Vervaardiging van kabels en van schakelaars, stekkers, stopcontacten e.d.	0	0	0
27.32	Vervaardiging van andere elektrische en elektronische kabels	0	0	0
27.33	Vervaardiging van andere elektrische en elektronische kabels	0	0	0
27.4	Vervaardiging van elektrische verlichtingsbenodigdheden	0	0	0
27.40	Vervaardiging van elektrische verlichtingsbenodigdheden	0	0	0
27.5	Vervaardiging van huishoudapparaten	0	0	0
27.51	Vervaardiging van elektrische huishoudapparaten	0	0	0
27.52	Vervaardiging van niet-elektrische huishoudapparaten	0	0	0
27.9	Vervaardiging van andere elektrische apparatuur	0	0	0
27.90	Vervaardiging van andere elektrische apparatuur	0	0	0
28	Vervaardiging van machines, apparaten en werktuigen, n.e.g.	0	0	0
28.1	Vervaardiging van machines en apparaten voor algemeen gebruik	0	0	0
28.11	Vervaardiging van motoren en turbines, exclusief motoren voor luchtvaartuigen, motorvoertuigen en bromfietsen	0	0	0
28.12	Vervaardiging van hydraulische apparatuur	0	0	0

Faillissementsstatistiek in 2008

Faillissementsstatistiek, verdeling naar activiteit, klasse van tewerkstelling en per Gewest

Aantal ingeleide faillissementsdossiers in december 2008 : Brussels Hoofdstedelijk Gewest

Activiteit	Klasse van tewerkstelling							
	0 - 4	5 - 9	10 - 19	20 - 49	50 - 99	100 - 199	200 - 499	
28.13	Vervaardiging van andere pompen en compressoren	0	0	0	0	0	0	0
28.14	Vervaardiging van andere kranen en dergelijke artikelen	0	0	0	0	0	0	0
28.15	Vervaardiging van tandwielen, lagers en andere drijfwerkelementen	0	0	0	0	0	0	0
28.2	Vervaardiging van andere machines en apparaten voor algemeen gebruik	0	0	0	0	0	0	0
28.21	Vervaardiging van ovens en branders	0	0	0	0	0	0	0
28.22	Vervaardiging van hijs-, hef- en transportwerktuigen	0	0	0	0	0	0	0
28.23	Vervaardiging van kantoormachines en -uitrusting (exclusief computers en randapparatuur)	0	0	0	0	0	0	0
28.24	Vervaardiging van elektrisch handgereedschap	0	0	0	0	0	0	0
28.25	Vervaardiging van machines en apparaten voor de koeltechniek en de klimaatregeling, voor niet-huishoudelijk gebruik	0	0	0	0	0	0	0
28.29	Vervaardiging van andere machines en apparaten voor algemeen gebruik, n.e.g.	0	0	0	0	0	0	0
28.3	Vervaardiging van machines en werktuigen voor de landbouw en de bosbouw	0	0	0	0	0	0	0
28.30	Vervaardiging van machines en werktuigen voor de landbouw en de bosbouw	0	0	0	0	0	0	0
28.4	Vervaardiging van niet-verspanende machines voor de metaalbewerking en van gereedschapswerktuigen	0	0	0	0	0	0	0
28.41	Vervaardiging van machines voor de metaalbewerking	0	0	0	0	0	0	0
28.49	Vervaardiging van andere gereedschapswerktuigen	0	0	0	0	0	0	0
28.9	Vervaardiging van andere machines, apparaten en werktuigen voor specifieke doeleinden	0	0	0	0	0	0	0
28.92	Vervaardiging van machines voor de winning van delfstoffen en voor de bouw	0	0	0	0	0	0	0
28.93	Vervaardiging van machines voor de productie van voedings- en genotmiddelen	0	0	0	0	0	0	0
28.94	Vervaardiging van machines voor de productie van textiel, kleding en leer	0	0	0	0	0	0	0
28.96	Vervaardiging van machines voor de kunststof- en rubberindustrie	0	0	0	0	0	0	0
28.99	Vervaardiging van andere machines, apparaten en werktuigen voor specifieke doeleinden, n.e.g.	0	0	0	0	0	0	0
29	Vervaardiging van auto's, aanhangwagens en opleggers	0	0	0	0	0	0	0
29.1	Vervaardiging van auto's	0	0	0	0	0	0	0
29.10	Vervaardiging van auto's	0	0	0	0	0	0	0
29.2	Vervaardiging van carrosserieën voor auto's; vervaardiging van aanhangwagens en opleggers	0	0	0	0	0	0	0
29.20	Vervaardiging van carrosserieën voor auto's; vervaardiging van aanhangwagens en opleggers	0	0	0	0	0	0	0
29.3	Vervaardiging van delen en toebehoren voor auto's	0	0	0	0	0	0	0
29.31	Vervaardiging van elektrische en elektronische benodigdheden voor auto's	0	0	0	0	0	0	0
29.32	Vervaardiging van andere delen en toebehoren van auto's	0	0	0	0	0	0	0
30	Vervaardiging van andere transportmiddelen	0	0	0	0	0	0	0

Faillissementsstatistiek, verdeling naar activiteit, klasse van tewerkstelling en per Gewest**Aantal ingeleide faillissementsdossiers in december 2008 : Brussels Hoofdstedelijk Gewest**

	Activiteit	Klasse van tewerkstelling		Totaal
		500 - 999	1000 en meer	
28.13	Vervaardiging van andere pompen en compressoren	0	0	0
28.14	Vervaardiging van andere kranen en dergelijke artikelen	0	0	0
28.15	Vervaardiging van tandwielen, lagers en andere drijfwerkelementen	0	0	0
28.2	Vervaardiging van andere machines en apparaten voor algemeen gebruik	0	0	0
28.21	Vervaardiging van ovens en branders	0	0	0
28.22	Vervaardiging van hijs-, hef- en transportwerktuigen	0	0	0
28.23	Vervaardiging van kantoormachines en -uitrusting (exclusief computers en randapparatuur)	0	0	0
28.24	Vervaardiging van elektrisch handgereedschap	0	0	0
28.25	Vervaardiging van machines en apparaten voor de koeltechniek en de klimaatregeling, voor niet-huishoudelijk gebruik	0	0	0
28.29	Vervaardiging van andere machines en apparaten voor algemeen gebruik, n.e.g.	0	0	0
28.3	Vervaardiging van machines en werktuigen voor de landbouw en de bosbouw	0	0	0
28.30	Vervaardiging van machines en werktuigen voor de landbouw en de bosbouw	0	0	0
28.4	Vervaardiging van niet-verspanende machines voor de metaalbewerking en van gereedschapswerktuigen	0	0	0
28.41	Vervaardiging van machines voor de metaalbewerking	0	0	0
28.49	Vervaardiging van andere gereedschapswerktuigen	0	0	0
28.9	Vervaardiging van andere machines, apparaten en werktuigen voor specifieke doeleinden	0	0	0
28.92	Vervaardiging van machines voor de winning van delfstoffen en voor de bouw	0	0	0
28.93	Vervaardiging van machines voor de productie van voedings- en genotmiddelen	0	0	0
28.94	Vervaardiging van machines voor de productie van textiel, kleding en leer	0	0	0
28.96	Vervaardiging van machines voor de kunststof- en rubberindustrie	0	0	0
28.99	Vervaardiging van andere machines, apparaten en werktuigen voor specifieke doeleinden, n.e.g.	0	0	0
29	Vervaardiging van auto's, aanhangwagens en opleggers	0	0	0
29.1	Vervaardiging van auto's	0	0	0
29.10	Vervaardiging van auto's	0	0	0
29.2	Vervaardiging van carrosserieën voor auto's; vervaardiging van aanhangwagens en opleggers	0	0	0
29.20	Vervaardiging van carrosserieën voor auto's; vervaardiging van aanhangwagens en opleggers	0	0	0
29.3	Vervaardiging van delen en toebehoren voor auto's	0	0	0
29.31	Vervaardiging van elektrische en elektronische benodigdheden voor auto's	0	0	0
29.32	Vervaardiging van andere delen en toebehoren van auto's	0	0	0
30	Vervaardiging van andere transportmiddelen	0	0	0

Faillissementsstatistiek in 2008

Faillissementsstatistiek, verdeling naar activiteit, klasse van tewerkstelling en per Gewest

Aantal ingeleide faillissementsdossiers in december 2008 : Brussels Hoofdstedelijk Gewest

Activiteit	Klasse van tewerkstelling						
	0 - 4	5 - 9	10 - 19	20 - 49	50 - 99	100 - 199	200 - 499
30.1 Scheepsbouw	0	0	0	0	0	0	0
30.12 Bouw van plezier- en sportvaartuigen	0	0	0	0	0	0	0
30.2 Vervaardiging van rollend materieel voor spoorwegen	0	0	0	0	0	0	0
30.20 Vervaardiging van rollend materieel voor spoorwegen	0	0	0	0	0	0	0
30.3 Vervaardiging van lucht- en ruimtevaartuigen en van toestellen in verband daarmee	0	0	0	0	0	0	0
30.30 Vervaardiging van lucht- en ruimtevaartuigen en van toestellen in verband daarmee	0	0	0	0	0	0	0
30.9 Vervaardiging van transportmiddelen, n.e.g.	0	0	0	0	0	0	0
30.91 Vervaardiging van motorfietsen	0	0	0	0	0	0	0
30.92 Vervaardiging van fietsen en invalidenwagens	0	0	0	0	0	0	0
30.99 Vervaardiging van andere transportmiddelen, n.e.g.	0	0	0	0	0	0	0
31 Vervaardiging van meubelen	0	0	0	0	0	0	0
31.0 Vervaardiging van meubelen	0	0	0	0	0	0	0
31.01 Vervaardiging van kantoor- en winkelmeubelen	0	0	0	0	0	0	0
31.02 Vervaardiging van keukenmeubelen	0	0	0	0	0	0	0
31.03 Vervaardiging van matrassen	0	0	0	0	0	0	0
31.09 Vervaardiging van andere meubelen	0	0	0	0	0	0	0
32 Overige industrie	0	0	0	0	0	0	0
32.1 Bewerken van edelstenen en vervaardiging van sieraden en dergelijke artikelen	0	0	0	0	0	0	0
32.11 Slaan van munten	0	0	0	0	0	0	0
32.12 Bewerken van edelstenen en vervaardiging van sieraden en dergelijke artikelen	0	0	0	0	0	0	0
32.13 Vervaardiging van imitatiesieraden en dergelijke artikelen	0	0	0	0	0	0	0
32.2 Vervaardiging van muziekinstrumenten	0	0	0	0	0	0	0
32.20 Vervaardiging van muziekinstrumenten	0	0	0	0	0	0	0
32.3 Vervaardiging van sportartikelen	0	0	0	0	0	0	0
32.30 Vervaardiging van sportartikelen	0	0	0	0	0	0	0
32.4 Vervaardiging van spellen en speelgoed	0	0	0	0	0	0	0
32.40 Vervaardiging van spellen en speelgoed	0	0	0	0	0	0	0
32.5 Vervaardiging van medische en tandheelkundige instrumenten en benodigdheden	0	0	0	0	0	0	0
32.50 Vervaardiging van medische en tandheelkundige instrumenten en benodigdheden	0	0	0	0	0	0	0
32.9 Industrie, n.e.g.	0	0	0	0	0	0	0
32.91 Vervaardiging van borstelwaren	0	0	0	0	0	0	0
32.99 Overige industrie, n.e.g.	0	0	0	0	0	0	0
33 Reparatie en installatie van machines en apparaten	0	0	0	0	0	0	0
33.1 Reparatie van producten van metaal, machines en apparaten	0	0	0	0	0	0	0
33.11 Reparatie van producten van metaal	0	0	0	0	0	0	0
33.12 Reparatie van machines	0	0	0	0	0	0	0

Faillissementsstatistiek, verdeling naar activiteit, klasse van tewerkstelling en per Gewest**Aantal ingeleide faillissementsdossiers in december 2008 : Brussels Hoofdstedelijk Gewest**

Activiteit	Klasse van tewerkstelling		Totaal
	500 - 999	1000 en meer	
30.1 Scheepsbouw	0	0	0
30.12 Bouw van plezier- en sportvaartuigen	0	0	0
30.2 Vervaardiging van rollend materieel voor spoorwegen	0	0	0
30.20 Vervaardiging van rollend materieel voor spoorwegen	0	0	0
30.3 Vervaardiging van lucht- en ruimtevaartuigen en van toestellen in verband daarmee	0	0	0
30.30 Vervaardiging van lucht- en ruimtevaartuigen en van toestellen in verband daarmee	0	0	0
30.9 Vervaardiging van transportmiddelen, n.e.g.	0	0	0
30.91 Vervaardiging van motorfietsen	0	0	0
30.92 Vervaardiging van fietsen en invalidenwagens	0	0	0
30.99 Vervaardiging van andere transportmiddelen, n.e.g.	0	0	0
31 Vervaardiging van meubelen	0	0	0
31.0 Vervaardiging van meubelen	0	0	0
31.01 Vervaardiging van kantoor- en winkelmeubelen	0	0	0
31.02 Vervaardiging van keukenmeubelen	0	0	0
31.03 Vervaardiging van matrassen	0	0	0
31.09 Vervaardiging van andere meubelen	0	0	0
32 Overige industrie	0	0	0
32.1 Bewerken van edelstenen en vervaardiging van sieraden en dergelijke artikelen	0	0	0
32.11 Slaan van munten	0	0	0
32.12 Bewerken van edelstenen en vervaardiging van sieraden en dergelijke artikelen	0	0	0
32.13 Vervaardiging van imitatiesieraden en dergelijke artikelen	0	0	0
32.2 Vervaardiging van muziekinstrumenten	0	0	0
32.20 Vervaardiging van muziekinstrumenten	0	0	0
32.3 Vervaardiging van sportartikelen	0	0	0
32.30 Vervaardiging van sportartikelen	0	0	0
32.4 Vervaardiging van spellen en speelgoed	0	0	0
32.40 Vervaardiging van spellen en speelgoed	0	0	0
32.5 Vervaardiging van medische en tandheekkundige instrumenten en benodigdheden	0	0	0
32.50 Vervaardiging van medische en tandheekkundige instrumenten en benodigdheden	0	0	0
32.9 Industrie, n.e.g.	0	0	0
32.91 Vervaardiging van borstelwaren	0	0	0
32.99 Overige industrie, n.e.g.	0	0	0
33 Reparatie en installatie van machines en apparaten	0	0	0
33.1 Reparatie van producten van metaal, machines en apparaten	0	0	0
33.11 Reparatie van producten van metaal	0	0	0
33.12 Reparatie van machines	0	0	0

Faillissementsstatistiek in 2008

Faillissementsstatistiek, verdeling naar activiteit, klasse van tewerkstelling en per Gewest

Aantal ingeleide faillissementsdossiers in december 2008 : Brussels Hoofdstedelijk Gewest

Activiteit	Klasse van tewerkstelling						
	0 - 4	5 - 9	10 - 19	20 - 49	50 - 99	100 - 199	200 - 499
33.14 Reparatie van elektrische apparatuur	0	0	0	0	0	0	0
33.15 Reparatie en onderhoud van schepen	0	0	0	0	0	0	0
33.16 Reparatie en onderhoud van lucht- en ruimtevaartuigen	0	0	0	0	0	0	0
33.19 Reparatie van andere apparatuur	0	0	0	0	0	0	0
33.2 Installatie van industriële machines, toestellen en werktuigen	0	0	0	0	0	0	0
33.20 Installatie van industriële machines, toestellen en werktuigen	0	0	0	0	0	0	0
D Productie en distributie van elektriciteit, gas, stoom en gekoelde lucht	0	0	0	0	0	0	0
35 Productie en distributie van elektriciteit, gas, stoom en gekoelde lucht	0	0	0	0	0	0	0
35.1 Opwekking, transmissie en distributie van elektriciteit	0	0	0	0	0	0	0
35.11 Productie van elektriciteit	0	0	0	0	0	0	0
35.13 Distributie van elektriciteit	0	0	0	0	0	0	0
35.14 Handel in elektriciteit	0	0	0	0	0	0	0
35.2 Productie en distributie van gas	0	0	0	0	0	0	0
35.21 Productie van gas	0	0	0	0	0	0	0
35.3 Productie en distributie van stoom en gekoelde lucht	0	0	0	0	0	0	0
35.30 Productie en distributie van stoom en gekoelde lucht	0	0	0	0	0	0	0
E Distributie van water; afval- en afvalwaterbeheer en sanering	0	0	0	0	0	0	0
36 Winning, behandeling en distributie van water	0	0	0	0	0	0	0
36.0 Winning, behandeling en distributie van water	0	0	0	0	0	0	0
36.00 Winning, behandeling en distributie van water	0	0	0	0	0	0	0
37 Afvalwaterafvoer	0	0	0	0	0	0	0
37.0 Afvalwaterafvoer	0	0	0	0	0	0	0
37.00 Afvalwaterafvoer	0	0	0	0	0	0	0
38 Inzameling, verwerking en verwijdering van afval; terugwinning	0	0	0	0	0	0	0
38.1 Inzameling van afval	0	0	0	0	0	0	0
38.11 Inzameling van ongevaarlijk afval	0	0	0	0	0	0	0
38.12 Inzameling van gevaarlijk afval	0	0	0	0	0	0	0
38.2 Verwerking en verwijdering van afval	0	0	0	0	0	0	0
38.21 Verwerking en verwijdering van ongevaarlijk afval	0	0	0	0	0	0	0
38.22 Behandeling en verwijdering van gevaarlijk afval	0	0	0	0	0	0	0
38.3 Terugwinning	0	0	0	0	0	0	0
38.31 Sloop van wrakken	0	0	0	0	0	0	0
38.32 Terugwinning van gesorteerd materiaal	0	0	0	0	0	0	0

Faillissementsstatistiek, verdeling naar activiteit, klasse van tewerkstelling en per Gewest

Aantal ingeleide faillissementsdossiers in december 2008 : Brussels Hoofdstedelijk Gewest

Activiteit	Klasse van tewerkstelling		Totaal
	500 - 999	1000 en meer	
33.14 Reparatie van elektrische apparatuur	0	0	0
33.15 Reparatie en onderhoud van schepen	0	0	0
33.16 Reparatie en onderhoud van lucht- en ruimtevaartuigen	0	0	0
33.19 Reparatie van andere apparatuur	0	0	0
33.2 Installatie van industriële machines, toestellen en werktuigen	0	0	0
33.20 Installatie van industriële machines, toestellen en werktuigen	0	0	0
D Productie en distributie van elektriciteit, gas, stoom en gekoelde lucht	0	0	0
35 Productie en distributie van elektriciteit, gas, stoom en gekoelde lucht	0	0	0
35.1 Opwekking, transmissie en distributie van elektriciteit	0	0	0
35.11 Productie van elektriciteit	0	0	0
35.13 Distributie van elektriciteit	0	0	0
35.14 Handel in elektriciteit	0	0	0
35.2 Productie en distributie van gas	0	0	0
35.21 Productie van gas	0	0	0
35.3 Productie en distributie van stoom en gekoelde lucht	0	0	0
35.30 Productie en distributie van stoom en gekoelde lucht	0	0	0
E Distributie van water; afval- en afvalwaterbeheer en sanering	0	0	0
36 Winning, behandeling en distributie van water	0	0	0
36.0 Winning, behandeling en distributie van water	0	0	0
36.00 Winning, behandeling en distributie van water	0	0	0
37 Afvalwaterafvoer	0	0	0
37.0 Afvalwaterafvoer	0	0	0
37.00 Afvalwaterafvoer	0	0	0
38 Inzameling, verwerking en verwijdering van afval; terugwinning	0	0	0
38.1 Inzameling van afval	0	0	0
38.11 Inzameling van ongevaarlijk afval	0	0	0
38.12 Inzameling van gevaarlijk afval	0	0	0
38.2 Verwerking en verwijdering van afval	0	0	0
38.21 Verwerking en verwijdering van ongevaarlijk afval	0	0	0
38.22 Behandeling en verwijdering van gevaarlijk afval	0	0	0
38.3 Terugwinning	0	0	0
38.31 Sloop van wrakken	0	0	0
38.32 Terugwinning van gesorteerd materiaal	0	0	0

Faillissementsstatistiek in 2008

Faillissementsstatistiek, verdeling naar activiteit, klasse van tewerkstelling en per Gewest

Aantal ingeleide faillissementsdossiers in december 2008 : Brussels Hoofdstedelijk Gewest

Activiteit	Klasse van tewerkstelling						
	0 - 4	5 - 9	10 - 19	20 - 49	50 - 99	100 - 199	200 - 499
F Bouwnijverheid	29	1	0	0	1	0	0
41 Bouw van gebouwen	8	0	0	0	1	0	0
41.1 Ontwikkeling van bouwprojecten	3	0	0	0	0	0	0
41.10 Ontwikkeling van bouwprojecten	3	0	0	0	0	0	0
41.2 Burgerlijke en utiliteitsbouw	5	0	0	0	1	0	0
41.20 Burgerlijke en utiliteitsbouw	5	0	0	0	1	0	0
42 Weg- en waterbouw	1	0	0	0	0	0	0
42.1 Bouw van wegen en spoorwegen	1	0	0	0	0	0	0
42.11 Bouw van autowegen en andere wegen	1	0	0	0	0	0	0
42.12 Bouw van boven- en ondergrondse spoorwegen	0	0	0	0	0	0	0
42.13 Bouw van bruggen en tunnels	0	0	0	0	0	0	0
42.2 Bouw van civieltechnische werken ten behoeve van nutsbedrijven	0	0	0	0	0	0	0
42.21 Bouw van civieltechnische werken voor vloeistoffen	0	0	0	0	0	0	0
42.22 Bouw van civieltechnische werken voor elektriciteit en telecommunicatie	0	0	0	0	0	0	0
42.9 Bouw van andere civieltechnische werken	0	0	0	0	0	0	0
42.91 Waterbouw	0	0	0	0	0	0	0
42.99 Bouw van andere civieltechnische werken, n.e.g.	0	0	0	0	0	0	0
43 Gespecialiseerde bouwwerkzaamheden	20	1	0	0	0	0	0
43.1 Slopen en bouwrijp maken van terreinen	1	0	0	0	0	0	0
43.11 Slopen	1	0	0	0	0	0	0
43.12 Bouwrijp maken van terreinen	0	0	0	0	0	0	0
43.13 Proefboren en boren	0	0	0	0	0	0	0
43.2 Elektrische installatie, loodgieterswerk en overige bouwinstallatie	6	1	0	0	0	0	0
43.21 Elektrische installatie	3	1	0	0	0	0	0
43.22 Loodgieterswerk, installatie van verwarming en klimaatregeling	2	0	0	0	0	0	0
43.29 Overige bouwinstallatie	1	0	0	0	0	0	0
43.3 Afwerking van gebouwen	5	0	0	0	0	0	0
43.31 Stukadoorswerk	1	0	0	0	0	0	0
43.32 Schrijnwerk	2	0	0	0	0	0	0
43.33 Vloerafwerking en behangen	0	0	0	0	0	0	0
43.34 Schilderen en glaszetten	2	0	0	0	0	0	0
43.39 Overige werkzaamheden in verband met de afwerking van gebouwen	0	0	0	0	0	0	0
43.9 Overige gespecialiseerde bouwactiviteiten	8	0	0	0	0	0	0
43.91 Dakwerkzaamheden	1	0	0	0	0	0	0
43.99 Overige gespecialiseerde bouwactiviteiten, n.e.g.	7	0	0	0	0	0	0

Faillissementsstatistiek, verdeling naar activiteit, klasse van tewerkstelling en per Gewest

Aantal ingeleide faillissementsdossiers in december 2008 : Brussels Hoofdstedelijk Gewest

Activiteit	Klasse van tewerkstelling		Totaal
	500 - 999	1000 en meer	
F Bouwnijverheid	0	0	31
41 Bouw van gebouwen	0	0	9
41.1 Ontwikkeling van bouwprojecten	0	0	3
41.10 Ontwikkeling van bouwprojecten	0	0	3
41.2 Burgerlijke en utiliteitsbouw	0	0	6
41.20 Burgerlijke en utiliteitsbouw	0	0	6
42 Weg- en waterbouw	0	0	1
42.1 Bouw van wegen en spoorwegen	0	0	1
42.11 Bouw van autowegen en andere wegen	0	0	1
42.12 Bouw van boven- en ondergrondse spoorwegen	0	0	0
42.13 Bouw van bruggen en tunnels	0	0	0
42.2 Bouw van civieltechnische werken ten behoeve van nutsbedrijven	0	0	0
42.21 Bouw van civieltechnische werken voor vloeistoffen	0	0	0
42.22 Bouw van civieltechnische werken voor elektriciteit en telecommunicatie	0	0	0
42.9 Bouw van andere civieltechnische werken	0	0	0
42.91 Waterbouw	0	0	0
42.99 Bouw van andere civieltechnische werken, n.e.g.	0	0	0
43 Gespecialiseerde bouwwerkzaamheden	0	0	21
43.1 Slopen en bouwrijp maken van terreinen	0	0	1
43.11 Slopen	0	0	1
43.12 Bouwrijp maken van terreinen	0	0	0
43.13 Proefboren en boren	0	0	0
43.2 Elektrische installatie, loodgieterswerk en overige bouwinstallatie	0	0	7
43.21 Elektrische installatie	0	0	4
43.22 Loodgieterswerk, installatie van verwarming en klimaatregeling	0	0	2
43.29 Overige bouwinstallatie	0	0	1
43.3 Afwerking van gebouwen	0	0	5
43.31 Stukadoorswerk	0	0	1
43.32 Schrijnwerk	0	0	2
43.33 Vloerafwerking en behangen	0	0	0
43.34 Schilderen en glaszetten	0	0	2
43.39 Overige werkzaamheden in verband met de afwerking van gebouwen	0	0	0
43.9 Overige gespecialiseerde bouwactiviteiten	0	0	8
43.91 Dakwerkzaamheden	0	0	1
43.99 Overige gespecialiseerde bouwactiviteiten, n.e.g.	0	0	7

Faillissementsstatistiek in 2008

Faillissementsstatistiek, verdeling naar activiteit, klasse van tewerkstelling en per Gewest

Aantal ingeleide faillissementsdossiers in december 2008 : Brussels Hoofdstedelijk Gewest

Activiteit	Klasse van tewerkstelling						
	0 - 4	5 - 9	10 - 19	20 - 49	50 - 99	100 - 199	200 - 499
G Groot- en detailhandel; reparatie van auto's en motorfietsen	48	4	0	1	0	0	0
45 Groot- en detailhandel in en reparatie van auto's en motorfietsen	6	0	0	0	0	0	0
45.1 Handel in auto's	3	0	0	0	0	0	0
45.11 Handel in personenauto's en andere lichte auto's	3	0	0	0	0	0	0
45.19 Handel in andere auto's	0	0	0	0	0	0	0
45.2 Onderhoud en reparatie van auto's	2	0	0	0	0	0	0
45.20 Onderhoud en reparatie van auto's	2	0	0	0	0	0	0
45.3 Handel in delen en toebehoren van auto's	0	0	0	0	0	0	0
45.31 Groothandel in delen en toebehoren van auto's	0	0	0	0	0	0	0
45.32 Detailhandel in delen en toebehoren van auto's	0	0	0	0	0	0	0
45.4 Handel in en onderhoud en reparatie van motorfietsen en delen en toebehoren van motorfietsen	1	0	0	0	0	0	0
45.40 Handel in en onderhoud en reparatie van motorfietsen en delen en toebehoren van motorfietsen	1	0	0	0	0	0	0
46 Groothandel, met uitzondering van de handel in auto's en motorfietsen	21	2	0	0	0	0	0
46.1 Handelsbemiddeling	3	0	0	0	0	0	0
46.11 Handelsbemiddeling in landbouwproducten, levende dieren en textielgrondstoffen en halffabrikaten	0	0	0	0	0	0	0
46.12 Handelsbemiddeling in brandstoffen, ertsen, metalen en chemische producten	0	0	0	0	0	0	0
46.13 Handelsbemiddeling in hout en bouwmaterialen	0	0	0	0	0	0	0
46.14 Handelsbemiddeling in machines, apparaten en werktuigen voor de industrie en in schepen en luchtvaartuigen	0	0	0	0	0	0	0
46.15 Handelsbemiddeling in meubelen, huishoudelijke artikelen en ijzerwaren	0	0	0	0	0	0	0
46.16 Handelsbemiddeling in textiel, kleding, bont, schoeisel en lederwaren	1	0	0	0	0	0	0
46.17 Handelsbemiddeling in voedings- en genotmiddelen	0	0	0	0	0	0	0
46.18 Handelsbemiddeling gespecialiseerd in andere goederen	0	0	0	0	0	0	0
46.19 Handelsbemiddeling in goederen, algemeen assortiment	2	0	0	0	0	0	0
46.2 Groothandel in landbouwproducten en levende dieren	0	0	0	0	0	0	0
46.21 Groothandel in granen, ruwe tabak, zaden en diervoeders	0	0	0	0	0	0	0
46.22 Groothandel in bloemen en planten	0	0	0	0	0	0	0

Faillissementsstatistiek, verdeling naar activiteit, klasse van tewerkstelling en per Gewest**Aantal ingeleide faillissementsdossiers in december 2008 : Brussels Hoofdstedelijk Gewest**

	Activiteit	Klasse van tewerkstelling		Totaal
		500 - 999	1000 en meer	
G	Groot- en detailhandel; reparatie van auto's en motorfietsen	0	0	53
45	Groot- en detailhandel in en reparatie van auto's en motorfietsen	0	0	6
45.1	Handel in auto's	0	0	3
45.11	Handel in personenauto's en andere lichte auto's	0	0	3
45.19	Handel in andere auto's	0	0	0
45.2	Onderhoud en reparatie van auto's	0	0	2
45.20	Onderhoud en reparatie van auto's	0	0	2
45.3	Handel in delen en toebehoren van auto's	0	0	0
45.31	Groothandel in delen en toebehoren van auto's	0	0	0
45.32	Detailhandel in delen en toebehoren van auto's	0	0	0
45.4	Handel in en onderhoud en reparatie van motorfietsen en delen en toebehoren van motorfietsen	0	0	1
45.40	Handel in en onderhoud en reparatie van motorfietsen en delen en toebehoren van motorfietsen	0	0	1
46	Groothandel, met uitzondering van de handel in auto's en motorfietsen	0	0	23
46.1	Handelsbemiddeling	0	0	3
46.11	Handelsbemiddeling in landbouwproducten, levende dieren en textielgrondstoffen en halfabrikaten	0	0	0
46.12	Handelsbemiddeling in brandstoffen, ertsen, metalen en chemische producten	0	0	0
46.13	Handelsbemiddeling in hout en bouwmaterialen	0	0	0
46.14	Handelsbemiddeling in machines, apparaten en werktuigen voor de industrie en in schepen en luchtvaartuigen	0	0	0
46.15	Handelsbemiddeling in meubelen, huishoudelijke artikelen en ijzerwaren	0	0	0
46.16	Handelsbemiddeling in textiel, kleding, bont, schoeisel en lederwaren	0	0	1
46.17	Handelsbemiddeling in voedings- en genotmiddelen	0	0	0
46.18	Handelsbemiddeling gespecialiseerd in andere goederen	0	0	0
46.19	Handelsbemiddeling in goederen, algemeen assortiment	0	0	2
46.2	Groothandel in landbouwproducten en levende dieren	0	0	0
46.21	Groothandel in granen, ruwe tabak, zaden en diervoeders	0	0	0
46.22	Groothandel in bloemen en planten	0	0	0

Faillissementsstatistiek in 2008

Faillissementsstatistiek, verdeling naar activiteit, klasse van tewerkstelling en per Gewest

Aantal ingeleide faillissementsdossiers in december 2008 : Brussels Hoofdstedelijk Gewest

Activiteit	Klasse van tewerkstelling						
	0 - 4	5 - 9	10 - 19	20 - 49	50 - 99	100 - 199	200 - 499
46.23 Groothandel in levende dieren	0	0	0	0	0	0	0
46.24 Groothandel in huiden, vellen en leer	0	0	0	0	0	0	0
46.3 Groothandel in voedings- en genotmiddelen	4	1	0	0	0	0	0
46.31 Groothandel in groenten en fruit	0	0	0	0	0	0	0
46.32 Groothandel in vlees en vleesproducten	2	1	0	0	0	0	0
46.33 Groothandel in zuivelproducten, eieren en spijsoei en -vetten	0	0	0	0	0	0	0
46.34 Groothandel in dranken	0	0	0	0	0	0	0
46.35 Groothandel in tabaksproducten	0	0	0	0	0	0	0
46.36 Groothandel in suiker, chocolade en suikerwerk	0	0	0	0	0	0	0
46.37 Groothandel in koffie, thee, cacao en specerijen	0	0	0	0	0	0	0
46.38 Groothandel in andere voedingsmiddelen, met inbegrip van vis en schaal- en weekdieren	2	0	0	0	0	0	0
46.39 Niet-gespecialiseerde groothandel in voedings- en genotmiddelen	0	0	0	0	0	0	0
46.4 Groothandel in consumentenartikelen	9	1	0	0	0	0	0
46.41 Groothandel in textiel	0	0	0	0	0	0	0
46.42 Groothandel in kleding en schoeisel	6	0	0	0	0	0	0
46.43 Groothandel in elektrische huishoudelijke apparaten	1	0	0	0	0	0	0
46.44 Groothandel in porselein, glaswerk en reinigingsmiddelen	0	0	0	0	0	0	0
46.45 Groothandel in parfumerieën en cosmetica	0	0	0	0	0	0	0
46.46 Groothandel in farmaceutische producten	0	0	0	0	0	0	0
46.47 Groothandel in meubelen, vloerbedekking en verlichtingsbenodigdheden	0	0	0	0	0	0	0
46.48 Groothandel in uurwerken en sieraden	0	0	0	0	0	0	0
46.49 Groothandel in andere consumentenartikelen	2	1	0	0	0	0	0
46.5 Groothandel in informatie- en communicatieapparatuur	0	0	0	0	0	0	0
46.51 Groothandel in computers, randapparatuur en software	0	0	0	0	0	0	0
46.52 Groothandel in elektronische en telecommunicatieapparatuur en delen daarvan	0	0	0	0	0	0	0
46.6 Groothandel in andere machines en werktuigen en toebehoren	1	0	0	0	0	0	0
46.61 Groothandel in machines, werktuigen en toebehoren voor de landbouw	0	0	0	0	0	0	0
46.62 Groothandel in gereedschapswerktuigen	1	0	0	0	0	0	0

Faillissementsstatistiek, verdeling naar activiteit, klasse van tewerkstelling en per Gewest**Aantal ingeleide faillissementsdossiers in december 2008 : Brussels Hoofdstedelijk Gewest**

Activiteit	Klasse van tewerkstelling		Totaal
	500 - 999	1000 en meer	
46.23 Groothandel in levende dieren	0	0	0
46.24 Groothandel in huiden, vellen en leer	0	0	0
46.3 Groothandel in voedings- en genotmiddelen	0	0	5
46.31 Groothandel in groenten en fruit	0	0	0
46.32 Groothandel in vlees en vleesproducten	0	0	3
46.33 Groothandel in zuivelproducten, eieren en spijsoliën en -vetten	0	0	0
46.34 Groothandel in dranken	0	0	0
46.35 Groothandel in tabaksproducten	0	0	0
46.36 Groothandel in suiker, chocolade en suikerwerk	0	0	0
46.37 Groothandel in koffie, thee, cacao en specerijen	0	0	0
46.38 Groothandel in andere voedingsmiddelen, met inbegrip van vis en schaal- en weekdieren	0	0	2
46.39 Niet-gespecialiseerde groothandel in voedings- en genotmiddelen	0	0	0
46.4 Groothandel in consumentenartikelen	0	0	10
46.41 Groothandel in textiel	0	0	0
46.42 Groothandel in kleding en schoeisel	0	0	6
46.43 Groothandel in elektrische huishoudelijke apparaten	0	0	1
46.44 Groothandel in porselein, glaswerk en reinigingsmiddelen	0	0	0
46.45 Groothandel in parfumerieën en cosmetica	0	0	0
46.46 Groothandel in farmaceutische producten	0	0	0
46.47 Groothandel in meubelen, vloerbedekking en verlichtingsbenodigdheden	0	0	0
46.48 Groothandel in uurwerken en sieraden	0	0	0
46.49 Groothandel in andere consumentenartikelen	0	0	3
46.5 Groothandel in informatie- en communicatieapparatuur	0	0	0
46.51 Groothandel in computers, randapparatuur en software	0	0	0
46.52 Groothandel in elektronische en telecommunicatieapparatuur en delen daarvan	0	0	0
46.6 Groothandel in andere machines en werktuigen en toebehoren	0	0	1
46.61 Groothandel in machines, werktuigen en toebehoren voor de landbouw	0	0	0
46.62 Groothandel in gereedschapswerktuigen	0	0	1

Faillissementsstatistiek in 2008

Faillissementsstatistiek, verdeling naar activiteit, klasse van tewerkstelling en per Gewest

Aantal ingeleide faillissementsdossiers in december 2008 : Brussels Hoofdstedelijk Gewest

Activiteit	Klasse van tewerkstelling						
	0 - 4	5 - 9	10 - 19	20 - 49	50 - 99	100 - 199	200 - 499
46.63 Groothandel in machines voor de mijnbouw, de bouwnijverheid en de weg- en waterbouw	0	0	0	0	0	0	0
46.64 Groothandel in machines voor de textielindustrie en in naai- en breimachines	0	0	0	0	0	0	0
46.65 Groothandel in kantoormeubelen	0	0	0	0	0	0	0
46.66 Groothandel in andere kantoor machines en kantoorbenodigdheden	0	0	0	0	0	0	0
46.69 Groothandel in andere machines en werktuigen	0	0	0	0	0	0	0
46.7 Overige gespecialiseerde groothandel	2	0	0	0	0	0	0
46.71 Groothandel in vaste, vloeibare en gasvormige brandstoffen en aanverwante producten	0	0	0	0	0	0	0
46.72 Groothandel in metalen en metaalertsen	0	0	0	0	0	0	0
46.73 Groothandel in hout, bouwmaterialen en sanitair	0	0	0	0	0	0	0
46.74 Groothandel in ijzerwaren en in installatiemateriaal voor loodgieterswerk en verwarming	0	0	0	0	0	0	0
46.75 Groothandel in chemische producten	0	0	0	0	0	0	0
46.76 Groothandel in andere intermediaire producten	1	0	0	0	0	0	0
46.77 Groothandel in afval en schroot	1	0	0	0	0	0	0
46.9 Niet-gespecialiseerde groothandel	2	0	0	0	0	0	0
46.90 Niet-gespecialiseerde groothandel	2	0	0	0	0	0	0
47 Detailhandel, met uitzondering van de handel in auto's en motorfietsen	21	2	0	1	0	0	0
47.1 Detailhandel in niet-gespecialiseerde winkels	7	0	0	0	0	0	0
47.11 Detailhandel in niet-gespecialiseerde winkels waarbij voedings- en genotmiddelen overheersen	7	0	0	0	0	0	0
47.19 Overige detailhandel in niet-gespecialiseerde winkels	0	0	0	0	0	0	0
47.2 Detailhandel in voedings- en genotmiddelen in gespecialiseerde winkels	0	0	0	0	0	0	0
47.21 Detailhandel in groenten en fruit in gespecialiseerde winkels	0	0	0	0	0	0	0
47.22 Detailhandel in vlees en vleesproducten in gespecialiseerde winkels	0	0	0	0	0	0	0
47.23 Detailhandel in vis en schaal- en weekdieren in gespecialiseerde winkels	0	0	0	0	0	0	0
47.24 Detailhandel in brood, banketbakkerswerk en suikerwerk in gespecialiseerde winkels	0	0	0	0	0	0	0
47.25 Detailhandel in dranken in gespecialiseerde winkels	0	0	0	0	0	0	0
47.26 Detailhandel in tabaksproducten in gespecialiseerde winkels	0	0	0	0	0	0	0
47.29 Overige detailhandel in voedingsmiddelen in gespecialiseerde winkels	0	0	0	0	0	0	0
47.3 Detailhandel in motorbrandstoffen in gespecialiseerde winkels	0	0	0	0	0	0	0
47.30 Detailhandel in motorbrandstoffen in gespecialiseerde winkels	0	0	0	0	0	0	0

Faillissementsstatistiek, verdeling naar activiteit, klasse van tewerkstelling en per Gewest**Aantal ingeleide faillissementsdossiers in december 2008 : Brussels Hoofdstedelijk Gewest**

	Activiteit	Klasse van tewerkstelling		Totaal
		500 - 999	1000 en meer	
46.63	Groothandel in machines voor de mijnbouw, de bouwnijverheid en de weg- en waterbouw	0	0	0
46.64	Groothandel in machines voor de textielindustrie en in naai- en breimachines	0	0	0
46.65	Groothandel in kantoormeubelen	0	0	0
46.66	Groothandel in andere kantoor machines en kantoorbenodigdheden	0	0	0
46.69	Groothandel in andere machines en werktuigen	0	0	0
46.7	Overige gespecialiseerde groothandel	0	0	2
46.71	Groothandel in vaste, vloeibare en gasvormige brandstoffen en aanverwante producten	0	0	0
46.72	Groothandel in metalen en metaalertsen	0	0	0
46.73	Groothandel in hout, bouwmaterialen en sanitair	0	0	0
46.74	Groothandel in ijzerwaren en in installatiemateriaal voor loodgieterswerk en verwarming	0	0	0
46.75	Groothandel in chemische producten	0	0	0
46.76	Groothandel in andere intermediaire producten	0	0	1
46.77	Groothandel in afval en schroot	0	0	1
46.9	Niet-gespecialiseerde groothandel	0	0	2
46.90	Niet-gespecialiseerde groothandel	0	0	2
47	Detailhandel, met uitzondering van de handel in auto's en motorfietsen	0	0	24
47.1	Detailhandel in niet-gespecialiseerde winkels	0	0	7
47.11	Detailhandel in niet-gespecialiseerde winkels waarbij voedings- en genotmiddelen overheersen	0	0	7
47.19	Overige detailhandel in niet-gespecialiseerde winkels	0	0	0
47.2	Detailhandel in voedings- en genotmiddelen in gespecialiseerde winkels	0	0	0
47.21	Detailhandel in groenten en fruit in gespecialiseerde winkels	0	0	0
47.22	Detailhandel in vlees en vleesproducten in gespecialiseerde winkels	0	0	0
47.23	Detailhandel in vis en schaal- en weekdieren in gespecialiseerde winkels	0	0	0
47.24	Detailhandel in brood, banketbakkerswerk en suikerwerk in gespecialiseerde winkels	0	0	0
47.25	Detailhandel in dranken in gespecialiseerde winkels	0	0	0
47.26	Detailhandel in tabaksproducten in gespecialiseerde winkels	0	0	0
47.29	Overige detailhandel in voedingsmiddelen in gespecialiseerde winkels	0	0	0
47.3	Detailhandel in motorbrandstoffen in gespecialiseerde winkels	0	0	0
47.30	Detailhandel in motorbrandstoffen in gespecialiseerde winkels	0	0	0

Faillissementsstatistiek in 2008

Faillissementsstatistiek, verdeling naar activiteit, klasse van tewerkstelling en per Gewest

Aantal ingeleide faillissementsdossiers in december 2008 : Brussels Hoofdstedelijk Gewest

Activiteit	Klasse van tewerkstelling						
	0 - 4	5 - 9	10 - 19	20 - 49	50 - 99	100 - 199	200 - 499
47.4 Detailhandel in ICT-apparatuur in gespecialiseerde winkels	2	0	0	1	0	0	0
47.41 Detailhandel in computers, randapparatuur en software in gespecialiseerde winkels	1	0	0	0	0	0	0
47.42 Detailhandel in telecommunicatieapparatuur in gespecialiseerde winkels	0	0	0	0	0	0	0
47.43 Detailhandel in audio- en videoapparatuur in gespecialiseerde winkels	1	0	0	1	0	0	0
47.5 Detailhandel in andere consumentenartikelen in gespecialiseerde winkels	3	1	0	0	0	0	0
47.51 Detailhandel in textiel in gespecialiseerde winkels	0	0	0	0	0	0	0
47.52 Detailhandel in ijzerwaren, verf en glas in gespecialiseerde winkels	0	0	0	0	0	0	0
47.53 Detailhandel in tapijten en andere vloerbedekking en wandbekleding in gespecialiseerde winkels	0	0	0	0	0	0	0
47.54 Detailhandel in elektrische huishoudapparaten in gespecialiseerde winkels	1	0	0	0	0	0	0
47.59 Detailhandel in meubelen, verlichtingsbenodigdheden en andere huishoudelijke artikelen in gespecialiseerde winkels	2	1	0	0	0	0	0
47.6 Detailhandel in cultuur- en recreatieartikelen in gespecialiseerde winkels	3	0	0	0	0	0	0
47.61 Detailhandel in boeken in gespecialiseerde winkels	1	0	0	0	0	0	0
47.62 Detailhandel in kranten en kantoorbehoeften in gespecialiseerde winkels	2	0	0	0	0	0	0
47.63 Detailhandel in audio- en video-opnamen in gespecialiseerde winkels	0	0	0	0	0	0	0
47.64 Detailhandel in sportartikelen in gespecialiseerde winkels	0	0	0	0	0	0	0
47.65 Detailhandel in spellen en speelgoed in gespecialiseerde winkels	0	0	0	0	0	0	0
47.7 Detailhandel in andere artikelen in gespecialiseerde winkels	6	1	0	0	0	0	0
47.71 Detailhandel in kleding in gespecialiseerde winkels	4	1	0	0	0	0	0
47.72 Detailhandel in schoeisel en lederwaren in gespecialiseerde winkels	0	0	0	0	0	0	0
47.73 Apothekers in gespecialiseerde winkels	0	0	0	0	0	0	0
47.74 Detailhandel in medische en orthopedische artikelen in gespecialiseerde winkels	0	0	0	0	0	0	0
47.75 Detailhandel in cosmetica en toiletartikelen in gespecialiseerde winkels	0	0	0	0	0	0	0
47.76 Detailhandel in bloemen, planten, zaden, kunstmeststoffen, huisdieren en voer voor huisdieren in gespecialiseerde wi	0	0	0	0	0	0	0

Faillissementsstatistiek, verdeling naar activiteit, klasse van tewerkstelling en per Gewest**Aantal ingeleide faillissementsdossiers in december 2008 : Brussels Hoofdstedelijk Gewest**

	Activiteit	Klasse van tewerkstelling		Totaal
		500 - 999	1000 en meer	
47.4	Detailhandel in ICT-apparatuur in gespecialiseerde winkels	0	0	3
47.41	Detailhandel in computers, randapparatuur en software in gespecialiseerde winkels	0	0	1
47.42	Detailhandel in telecommunicatieapparatuur in gespecialiseerde winkels	0	0	0
47.43	Detailhandel in audio- en videoapparatuur in gespecialiseerde winkels	0	0	2
47.5	Detailhandel in andere consumentenartikelen in gespecialiseerde winkels	0	0	4
47.51	Detailhandel in textiel in gespecialiseerde winkels	0	0	0
47.52	Detailhandel in ijzerwaren, verf en glas in gespecialiseerde winkels	0	0	0
47.53	Detailhandel in tapijten en andere vloerbedekking en wandbekleding in gespecialiseerde winkels	0	0	0
47.54	Detailhandel in elektrische huishoudapparaten in gespecialiseerde winkels	0	0	1
47.59	Detailhandel in meubelen, verlichtingsbenodigdheden en andere huishoudelijke artikelen in gespecialiseerde winkels	0	0	3
47.6	Detailhandel in cultuur- en recreatieartikelen in gespecialiseerde winkels	0	0	3
47.61	Detailhandel in boeken in gespecialiseerde winkels	0	0	1
47.62	Detailhandel in kranten en kantoorbehoeften in gespecialiseerde winkels	0	0	2
47.63	Detailhandel in audio- en video-opnamen in gespecialiseerde winkels	0	0	0
47.64	Detailhandel in sportartikelen in gespecialiseerde winkels	0	0	0
47.65	Detailhandel in spellen en speelgoed in gespecialiseerde winkels	0	0	0
47.7	Detailhandel in andere artikelen in gespecialiseerde winkels	0	0	7
47.71	Detailhandel in kleding in gespecialiseerde winkels	0	0	5
47.72	Detailhandel in schoeisel en lederwaren in gespecialiseerde winkels	0	0	0
47.73	Apothekers in gespecialiseerde winkels	0	0	0
47.74	Detailhandel in medische en orthopedische artikelen in gespecialiseerde winkels	0	0	0
47.75	Detailhandel in cosmetica en toiletartikelen in gespecialiseerde winkels	0	0	0
47.76	Detailhandel in bloemen, planten, zaden, kunstmeststoffen, huisdieren en voer voor huisdieren in gespecialiseerde wi	0	0	0

Faillissementsstatistiek in 2008

Faillissementsstatistiek, verdeling naar activiteit, klasse van tewerkstelling en per Gewest

Aantal ingeleide faillissementsdossiers in december 2008 : Brussels Hoofdstedelijk Gewest

Activiteit	Klasse van tewerkstelling						
	0 - 4	5 - 9	10 - 19	20 - 49	50 - 99	100 - 199	200 - 499
47.77 Detailhandel in uurwerken en sieraden in gespecialiseerde winkels	0	0	0	0	0	0	0
47.78 Overige detailhandel in nieuwe artikelen in gespecialiseerde winkels	2	0	0	0	0	0	0
47.79 Detailhandel in tweedehandsgoederen in winkels	0	0	0	0	0	0	0
47.8 Markt- en straathandel	0	0	0	0	0	0	0
47.81 Markt- en straathandel in voedings- en genotmiddelen	0	0	0	0	0	0	0
47.82 Markt- en straathandel in textiel, kleding en schoeisel	0	0	0	0	0	0	0
47.89 Markt- en straathandel in andere artikelen	0	0	0	0	0	0	0
47.9 Detailhandel, niet in winkels en exclusief markt- en straathandel	0	0	0	0	0	0	0
47.91 Detailhandel via postorderbedrijven of via internet	0	0	0	0	0	0	0
47.99 Overige detailhandel, niet in winkels en exclusief markt- en straathandel	0	0	0	0	0	0	0
H Vervoer en opslag	5	2	0	0	0	0	0
49 Vervoer te land en vervoer via pijpleidingen	4	1	0	0	0	0	0
49.2 Goederenvervoer per spoor	0	0	0	0	0	0	0
49.20 Goederenvervoer per spoor	0	0	0	0	0	0	0
49.3 Overig personenvervoer te land	0	0	0	0	0	0	0
49.31 Personenvervoer te land binnen steden of voorsteden	0	0	0	0	0	0	0
49.32 Exploitatie van taxi's	0	0	0	0	0	0	0
49.39 Overig personenvervoer te land, n.e.g.	0	0	0	0	0	0	0
49.4 Goederenvervoer over de weg en verhuisbedrijven	4	1	0	0	0	0	0
49.41 Goederenvervoer over de weg	4	1	0	0	0	0	0
49.42 Verhuisbedrijven	0	0	0	0	0	0	0
49.5 Vervoer via pijpleidingen	0	0	0	0	0	0	0
49.50 Vervoer via pijpleidingen	0	0	0	0	0	0	0
50 Vervoer over water	0	0	0	0	0	0	0
50.1 Zee- en kustvaart, personenvervoer	0	0	0	0	0	0	0
50.10 Zee- en kustvaart, personenvervoer	0	0	0	0	0	0	0
50.2 Zee- en kustvaart, goederenvervoer	0	0	0	0	0	0	0
50.20 Zee- en kustvaart, goederenvervoer	0	0	0	0	0	0	0
50.3 Binnenvaart, personenvervoer	0	0	0	0	0	0	0
50.30 Binnenvaart, personenvervoer	0	0	0	0	0	0	0
50.4 Binnenvaart, goederenvervoer	0	0	0	0	0	0	0
50.40 Binnenvaart, goederenvervoer	0	0	0	0	0	0	0
51 Luchtvaart	0	0	0	0	0	0	0
51.1 Personenvervoer door de lucht	0	0	0	0	0	0	0

Faillissementsstatistiek, verdeling naar activiteit, klasse van tewerkstelling en per Gewest**Aantal ingeleide faillissementsdossiers in december 2008 : Brussels Hoofdstedelijk Gewest**

	Activiteit	Klasse van tewerkstelling		Totaal
		500 - 999	1000 en meer	
47.77	Detailhandel in uurwerken en sieraden in gespecialiseerde winkels	0	0	0
47.78	Overige detailhandel in nieuwe artikelen in gespecialiseerde winkels	0	0	2
47.79	Detailhandel in tweedehandsgoederen in winkels	0	0	0
47.8	Markt- en straathandel	0	0	0
47.81	Markt- en straathandel in voedings- en genotmiddelen	0	0	0
47.82	Markt- en straathandel in textiel, kleding en schoeisel	0	0	0
47.89	Markt- en straathandel in andere artikelen	0	0	0
47.9	Detailhandel, niet in winkels en exclusief markt- en straathandel	0	0	0
47.91	Detailhandel via postorderbedrijven of via internet	0	0	0
47.99	Overige detailhandel, niet in winkels en exclusief markt- en straathandel	0	0	0
H	Vervoer en opslag	0	0	7
49	Vervoer te land en vervoer via pijpleidingen	0	0	5
49.2	Goederenvervoer per spoor	0	0	0
49.20	Goederenvervoer per spoor	0	0	0
49.3	Overig personenvervoer te land	0	0	0
49.31	Personenvervoer te land binnen steden of voorsteden	0	0	0
49.32	Exploitatie van taxi's	0	0	0
49.39	Overig personenvervoer te land, n.e.g.	0	0	0
49.4	Goederenvervoer over de weg en verhuisbedrijven	0	0	5
49.41	Goederenvervoer over de weg	0	0	5
49.42	Verhuisbedrijven	0	0	0
49.5	Vervoer via pijpleidingen	0	0	0
49.50	Vervoer via pijpleidingen	0	0	0
50	Vervoer over water	0	0	0
50.1	Zee- en kustvaart, personenvervoer	0	0	0
50.10	Zee- en kustvaart, personenvervoer	0	0	0
50.2	Zee- en kustvaart, goederenvervoer	0	0	0
50.20	Zee- en kustvaart, goederenvervoer	0	0	0
50.3	Binnenvaart, personenvervoer	0	0	0
50.30	Binnenvaart, personenvervoer	0	0	0
50.4	Binnenvaart, goederenvervoer	0	0	0
50.40	Binnenvaart, goederenvervoer	0	0	0
51	Luchtvaart	0	0	0
51.1	Personenvervoer door de lucht	0	0	0

Faillissementsstatistiek in 2008

Faillissementsstatistiek, verdeling naar activiteit, klasse van tewerkstelling en per Gewest

Aantal ingeleide faillissementsdossiers in december 2008 : Brussels Hoofdstedelijk Gewest

Activiteit		Klasse van tewerkstelling						
		0 - 4	5 - 9	10 - 19	20 - 49	50 - 99	100 - 199	200 - 499
51.10	Personenvervoer door de lucht	0	0	0	0	0	0	0
51.2	Goederenvervoer door de lucht; ruimtevaart	0	0	0	0	0	0	0
51.21	Goederenvervoer door de lucht	0	0	0	0	0	0	0
51.22	Ruimtevaart	0	0	0	0	0	0	0
52	Opslag en vervoerondersteunende activiteiten	0	0	0	0	0	0	0
52.1	Opslag	0	0	0	0	0	0	0
52.10	Opslag	0	0	0	0	0	0	0
52.2	Vervoerondersteunende activiteiten	0	0	0	0	0	0	0
52.21	Diensten in verband met vervoer te land	0	0	0	0	0	0	0
52.22	Diensten in verband met vervoer over water	0	0	0	0	0	0	0
52.23	Diensten in verband met de luchtvaart	0	0	0	0	0	0	0
52.24	Vrachtbehandeling	0	0	0	0	0	0	0
52.29	Overige vervoerondersteunende activiteiten	0	0	0	0	0	0	0
53	Posterijen en koeriers	1	1	0	0	0	0	0
53.1	Postdiensten in het kader van de universeledienstverplichting	0	0	0	0	0	0	0
53.10	Postdiensten in het kader van de universeledienstverplichting	0	0	0	0	0	0	0
53.2	Overige posterijen en koeriers	1	1	0	0	0	0	0
53.20	Overige posterijen en koeriers	1	1	0	0	0	0	0
I	Verschaffen van accommodatie en maaltijden	27	1	2	0	0	0	0
55	Verschaffen van accommodatie	0	0	0	0	0	0	0
55.1	Hotels en dergelijke accommodatie	0	0	0	0	0	0	0
55.10	Hotels en dergelijke accommodatie	0	0	0	0	0	0	0
55.2	Vakantieverblijven en andere accommodatie voor kort verblijf	0	0	0	0	0	0	0
55.20	Vakantieverblijven en andere accommodatie voor kort verblijf	0	0	0	0	0	0	0
55.3	Kampeer- en caravanterreinen	0	0	0	0	0	0	0
55.30	Kampeer- en caravanterreinen	0	0	0	0	0	0	0
55.9	Overige accommodatie	0	0	0	0	0	0	0
55.90	Overige accommodatie	0	0	0	0	0	0	0
56	Eet- en drinkgelegenheden	27	1	2	0	0	0	0
56.1	Restaurants en mobiele eetgelegenheden	20	1	2	0	0	0	0
56.10	Restaurants en mobiele eetgelegenheden	20	1	2	0	0	0	0
56.2	Catering en overige eetgelegenheden	0	0	0	0	0	0	0
56.21	Catering	0	0	0	0	0	0	0
56.29	Overige eetgelegenheden	0	0	0	0	0	0	0
56.3	Drinkgelegenheden	7	0	0	0	0	0	0
56.30	Drinkgelegenheden	7	0	0	0	0	0	0

Faillissementsstatistiek, verdeling naar activiteit, klasse van tewerkstelling en per Gewest**Aantal ingeleide faillissementsdossiers in december 2008 : Brussels Hoofdstedelijk Gewest**

Activiteit	Klasse van tewerkstelling		Totaal
	500 - 999	1000 en meer	
51.10 Personenvervoer door de lucht	0	0	0
51.2 Goederenvervoer door de lucht; ruimtevaart	0	0	0
51.21 Goederenvervoer door de lucht	0	0	0
51.22 Ruimtevaart	0	0	0
52 Opslag en vervoerondersteunende activiteiten	0	0	0
52.1 Opslag	0	0	0
52.10 Opslag	0	0	0
52.2 Vervoerondersteunende activiteiten	0	0	0
52.21 Diensten in verband met vervoer te land	0	0	0
52.22 Diensten in verband met vervoer over water	0	0	0
52.23 Diensten in verband met de luchtvaart	0	0	0
52.24 Vrachtbehandeling	0	0	0
52.29 Overige vervoerondersteunende activiteiten	0	0	0
53 Posterijen en koeriers	0	0	2
53.1 Postdiensten in het kader van de universeledienstverplichting	0	0	0
53.10 Postdiensten in het kader van de universeledienstverplichting	0	0	0
53.2 Overige posterijen en koeriers	0	0	2
53.20 Overige posterijen en koeriers	0	0	2
I Verschaffen van accommodatie en maaltijden	0	0	30
55 Verschaffen van accommodatie	0	0	0
55.1 Hotels en dergelijke accommodatie	0	0	0
55.10 Hotels en dergelijke accommodatie	0	0	0
55.2 Vakantieverblijven en andere accommodatie voor kort verblijf	0	0	0
55.20 Vakantieverblijven en andere accommodatie voor kort verblijf	0	0	0
55.3 Kampeer- en caravanterreinen	0	0	0
55.30 Kampeer- en caravanterreinen	0	0	0
55.9 Overige accommodatie	0	0	0
55.90 Overige accommodatie	0	0	0
56 Eet- en drinkgelegenheden	0	0	30
56.1 Restaurants en mobiele eetgelegenheden	0	0	23
56.10 Restaurants en mobiele eetgelegenheden	0	0	23
56.2 Catering en overige eetgelegenheden	0	0	0
56.21 Catering	0	0	0
56.29 Overige eetgelegenheden	0	0	0
56.3 Drinkgelegenheden	0	0	7
56.30 Drinkgelegenheden	0	0	7

Faillissementsstatistiek in 2008

Faillissementsstatistiek, verdeling naar activiteit, klasse van tewerkstelling en per Gewest

Aantal ingeleide faillissementsdossiers in december 2008 : Brussels Hoofdstedelijk Gewest

Activiteit		Klasse van tewerkstelling						
		0 - 4	5 - 9	10 - 19	20 - 49	50 - 99	100 - 199	200 - 499
J	Informatie en communicatie	12	0	0	0	0	0	0
58	Uitgeverijen	1	0	0	0	0	0	0
58.1	Uitgeverijen van boeken en tijdschriften; overige uitgeverijen	0	0	0	0	0	0	0
58.11	Uitgeverijen van boeken	0	0	0	0	0	0	0
58.12	Uitgeverijen van adresboeken en mailinglijsten	0	0	0	0	0	0	0
58.13	Uitgeverijen van kranten	0	0	0	0	0	0	0
58.14	Uitgeverijen van tijdschriften	0	0	0	0	0	0	0
58.19	Overige uitgeverijen	0	0	0	0	0	0	0
58.2	Uitgeverijen van software	1	0	0	0	0	0	0
58.29	Overige uitgeverijen van software	1	0	0	0	0	0	0
59	Productie van films en video- en televisieprogramma's, maken van geluidsopnamen en uitgeverijen van muziekopnamen	0	0	0	0	0	0	0
59.1	Activiteiten in verband met films en video- en televisieprogramma's	0	0	0	0	0	0	0
59.11	Productie van films en video- en televisieprogramma's	0	0	0	0	0	0	0
59.12	Activiteiten in verband met films en video- en televisieprogramma's na de productie	0	0	0	0	0	0	0
59.13	Distributie van films en video- en televisieprogramma's	0	0	0	0	0	0	0
59.14	Vertoning van films	0	0	0	0	0	0	0
59.2	Maken van geluidsopnamen en uitgeverijen van muziekopnamen	0	0	0	0	0	0	0
59.20	Maken van geluidsopnamen en uitgeverijen van muziekopnamen	0	0	0	0	0	0	0
60	Uitzending van radio- en televisieprogramma's, abonneetelevisie	0	0	0	0	0	0	0
60.1	Uitzenden van radioprogramma's	0	0	0	0	0	0	0
60.10	Uitzenden van radioprogramma's	0	0	0	0	0	0	0
60.2	Uitzenden van televisieprogramma's, abonneetelevisie	0	0	0	0	0	0	0
60.20	Uitzenden van televisieprogramma's, abonneetelevisie	0	0	0	0	0	0	0
61	Telecommunicatie	6	0	0	0	0	0	0
61.1	Draadgebonden telecommunicatie	2	0	0	0	0	0	0
61.10	Draadgebonden telecommunicatie	2	0	0	0	0	0	0
61.2	Draadloze telecommunicatie	3	0	0	0	0	0	0
61.20	Draadloze telecommunicatie	3	0	0	0	0	0	0
61.3	Telecommunicatie via satelliet	0	0	0	0	0	0	0
61.30	Telecommunicatie via satelliet	0	0	0	0	0	0	0
61.9	Overige telecommunicatie	1	0	0	0	0	0	0
61.90	Overige telecommunicatie	1	0	0	0	0	0	0
62	Computerprogrammering, consultancy en aanverwante activiteiten	4	0	0	0	0	0	0
62.0	Computerprogrammering, consultancy en aanverwante activiteiten	4	0	0	0	0	0	0
62.01	Schrijven van computerprogramma's	0	0	0	0	0	0	0
62.02	Computerconsultancy-activiteiten	1	0	0	0	0	0	0
62.03	Beheer van computerfaciliteiten	0	0	0	0	0	0	0

Faillissementsstatistiek, verdeling naar activiteit, klasse van tewerkstelling en per Gewest**Aantal ingeleide faillissementsdossiers in december 2008 : Brussels Hoofdstedelijk Gewest**

Activiteit	Klasse van tewerkstelling		Totaal
	500 - 999	1000 en meer	
J Informatie en communicatie	0	0	12
58 Uitgeverijen	0	0	1
58.1 Uitgeverijen van boeken en tijdschriften; overige uitgeverijen	0	0	0
58.11 Uitgeverijen van boeken	0	0	0
58.12 Uitgeverijen van adresboeken en mailinglijsten	0	0	0
58.13 Uitgeverijen van kranten	0	0	0
58.14 Uitgeverijen van tijdschriften	0	0	0
58.19 Overige uitgeverijen	0	0	0
58.2 Uitgeverijen van software	0	0	1
58.29 Overige uitgeverijen van software	0	0	1
59 Productie van films en video- en televisieprogramma's, maken van geluidsopnamen en uitgeverijen van muziekopnamen	0	0	0
59.1 Activiteiten in verband met films en video- en televisieprogramma's	0	0	0
59.11 Productie van films en video- en televisieprogramma's	0	0	0
59.12 Activiteiten in verband met films en video- en televisieprogramma's na de productie	0	0	0
59.13 Distributie van films en video- en televisieprogramma's	0	0	0
59.14 Vertoning van films	0	0	0
59.2 Maken van geluidsopnamen en uitgeverijen van muziekopnamen	0	0	0
59.20 Maken van geluidsopnamen en uitgeverijen van muziekopnamen	0	0	0
60 Uitzending van radio- en televisieprogramma's, abonneetelevisie	0	0	0
60.1 Uitzenden van radioprogramma's	0	0	0
60.10 Uitzenden van radioprogramma's	0	0	0
60.2 Uitzenden van televisieprogramma's, abonneetelevisie	0	0	0
60.20 Uitzenden van televisieprogramma's, abonneetelevisie	0	0	0
61 Telecommunicatie	0	0	6
61.1 Draadgebonden telecommunicatie	0	0	2
61.10 Draadgebonden telecommunicatie	0	0	2
61.2 Draadloze telecommunicatie	0	0	3
61.20 Draadloze telecommunicatie	0	0	3
61.3 Telecommunicatie via satelliet	0	0	0
61.30 Telecommunicatie via satelliet	0	0	0
61.9 Overige telecommunicatie	0	0	1
61.90 Overige telecommunicatie	0	0	1
62 Computerprogrammering, consultancy en aanverwante activiteiten	0	0	4
62.0 Computerprogrammering, consultancy en aanverwante activiteiten	0	0	4
62.01 Schrijven van computerprogramma's	0	0	0
62.02 Computerconsultancy-activiteiten	0	0	1
62.03 Beheer van computerfaciliteiten	0	0	0

Faillissementsstatistiek in 2008

Faillissementsstatistiek, verdeling naar activiteit, klasse van tewerkstelling en per Gewest

Aantal ingeleide faillissementsdossiers in december 2008 : Brussels Hoofdstedelijk Gewest

Activiteit	Klasse van tewerkstelling						
	0 - 4	5 - 9	10 - 19	20 - 49	50 - 99	100 - 199	200 - 499
62.09 Overige diensten op het gebied van informatietechnologie en computer	3	0	0	0	0	0	0
63 Dienstverlenende activiteiten op het gebied van informatie	1	0	0	0	0	0	0
63.1 Gegevensverwerking, webhosting en aanverwante activiteiten; webportalen	0	0	0	0	0	0	0
63.11 Gegevensverwerking, webhosting en aanverwante activiteiten	0	0	0	0	0	0	0
63.12 Webportalen	0	0	0	0	0	0	0
63.9 Overige dienstverlenende activiteiten op het gebied van informatie	1	0	0	0	0	0	0
63.91 Persagentschappen	1	0	0	0	0	0	0
63.99 Overige dienstverlenende activiteiten op het gebied van informatie, n.e.g.	0	0	0	0	0	0	0
K Financiële activiteiten en verzekeringen	4	0	0	0	0	0	0
64 Financiële dienstverlening, exclusief verzekeringen en pensioenfondsen	3	0	0	0	0	0	0
64.1 Geldscheppende financiële instellingen	2	0	0	0	0	0	0
64.19 Overige geldscheppende financiële instellingen	1	0	0	0	0	0	0
64.2 Holdings	1	0	0	0	0	0	0
64.20 Holdings	1	0	0	0	0	0	0
64.3 Beleggingstrusts en -fondsen en vergelijkbare financiële instellingen	0	0	0	0	0	0	0
64.30 Beleggingstrusts en -fondsen en vergelijkbare financiële instellingen	0	0	0	0	0	0	0
64.9 Overige financiële dienstverlening/exclusief verzekeringen en pensioenfondsen	0	0	0	0	0	0	0
64.91 Financiële lease	0	0	0	0	0	0	0
64.92 Overige kredietverstrekking	0	0	0	0	0	0	0
64.99 Overige financiële dienstverlening/exclusief verzekeringen en pensioenfondsen, n.e.g.	0	0	0	0	0	0	0
65 Verzekeringen en pensioenfondsen, exclusief verplichte sociale verzekeringen	0	0	0	0	0	0	0
65.1 Verzekeringen	0	0	0	0	0	0	0
65.11 Levensverzekeringen	0	0	0	0	0	0	0
65.12 Levensverzekeringen	0	0	0	0	0	0	0
66 Ondersteunende activiteiten voor verzekeringen en pensioenfondsen	1	0	0	0	0	0	0
66.1 Ondersteunende activiteiten in verband met financiële diensten, exclusief verzekeringen en pensioenfondsen	1	0	0	0	0	0	0
66.11 Beheer van financiële markten	0	0	0	0	0	0	0
66.12 Effecten- en goederenhandel	0	0	0	0	0	0	0
66.19 Overige ondersteunende activiteiten in verband met financiële diensten, exclusief verzekeringen en pensioenfondsen	1	0	0	0	0	0	0
66.2 Ondersteunende activiteiten in verband met verzekeringen en pensioenfondsen	0	0	0	0	0	0	0
66.21 Risicoanalisten en schadetaxateurs	0	0	0	0	0	0	0
66.22 Verzekeringsagenten en -makelaars	0	0	0	0	0	0	0
66.29 Overige ondersteunende activiteiten in verband met verzekeringen en pensioenfondsen	0	0	0	0	0	0	0

Faillissementsstatistiek, verdeling naar activiteit, klasse van tewerkstelling en per Gewest**Aantal ingeleide faillissementsdossiers in december 2008 : Brussels Hoofdstedelijk Gewest**

	Activiteit	Klasse van tewerkstelling		Totaal
		500 - 999	1000 en meer	
62.09	Overige diensten op het gebied van informatietechnologie en computer	0	0	3
63	Dienstverlenende activiteiten op het gebied van informatie	0	0	1
63.1	Gegevensverwerking, webhosting en aanverwante activiteiten; webportalen	0	0	0
63.11	Gegevensverwerking, webhosting en aanverwante activiteiten	0	0	0
63.12	Webportalen	0	0	0
63.9	Overige dienstverlenende activiteiten op het gebied van informatie	0	0	1
63.91	Persagentschappen	0	0	1
63.99	Overige dienstverlenende activiteiten op het gebied van informatie, n.e.g.	0	0	0
K	Financiële activiteiten en verzekeringen	0	0	4
64	Financiële dienstverlening, exclusief verzekeringen en pensioenfondsen	0	0	3
64.1	Geldscheppende financiële instellingen	0	0	2
64.19	Overige geldscheppende financiële instellingen	0	0	1
64.2	Holdings	0	0	1
64.20	Holdings	0	0	1
64.3	Beleggingstruists en -fondsen en vergelijkbare financiële instellingen	0	0	0
64.30	Beleggingstruists en -fondsen en vergelijkbare financiële instellingen	0	0	0
64.9	Overige financiële dienstverlening/exclusief verzekeringen en pensioenfondsen	0	0	0
64.91	Financiële lease	0	0	0
64.92	Overige kredietverstrekking	0	0	0
64.99	Overige financiële dienstverlening/exclusief verzekeringen en pensioenfondsen, n.e.g.	0	0	0
65	Verzekeringen en pensioenfondsen, exclusief verplichte sociale verzekeringen	0	0	0
65.1	Verzekeringen	0	0	0
65.11	Levensverzekeringen	0	0	0
65.12	Levensverzekeringen	0	0	0
66	Ondersteunende activiteiten voor verzekeringen en pensioenfondsen	0	0	1
66.1	Ondersteunende activiteiten in verband met financiële diensten, exclusief verzekeringen en pensioenfondsen	0	0	1
66.11	Beheer van financiële markten	0	0	0
66.12	Effecten- en goederenhandel	0	0	0
66.19	Overige ondersteunende activiteiten in verband met financiële diensten, exclusief verzekeringen en pensioenfondsen	0	0	1
66.2	Ondersteunende activiteiten in verband met verzekeringen en pensioenfondsen	0	0	0
66.21	Risicoanalisten en schadetaxateurs	0	0	0
66.22	Verzekeringsagenten en -makelaars	0	0	0
66.29	Overige ondersteunende activiteiten in verband met verzekeringen en pensioenfondsen	0	0	0

Faillissementsstatistiek in 2008

Faillissementsstatistiek, verdeling naar activiteit, klasse van tewerkstelling en per Gewest

Aantal ingeleide faillissementsdossiers in december 2008 : Brussels Hoofdstedelijk Gewest

Activiteit	Klasse van tewerkstelling						
	0 - 4	5 - 9	10 - 19	20 - 49	50 - 99	100 - 199	200 - 499
66.3 Vermogensbeheer	0	0	0	0	0	0	0
66.30 Vermogensbeheer	0	0	0	0	0	0	0
L Exploitatie van en handel in onroerend goed	3	0	0	0	0	0	0
68 Exploitatie van en handel in onroerend goed	3	0	0	0	0	0	0
68.1 Handel in eigen onroerend goed	0	0	0	0	0	0	0
68.10 Handel in eigen onroerend goed	0	0	0	0	0	0	0
68.2 Verhuur en exploitatie van eigen of geleased onroerend goed	0	0	0	0	0	0	0
68.20 Verhuur en exploitatie van eigen of geleased onroerend goed	0	0	0	0	0	0	0
68.3 Bemiddeling in en beheer van onroerend goed voor een vast bedrag of op contractbasis	3	0	0	0	0	0	0
68.31 Bemiddeling in onroerend goed	3	0	0	0	0	0	0
68.32 Beheer van onroerend goed voor een vast bedrag of op contractbasis	0	0	0	0	0	0	0
M Vrije beroepen en wetenschappelijke en technische activiteiten	16	0	0	0	0	0	0
69 Rechtskundige en boekhoudkundige dienstverlening	1	0	0	0	0	0	0
69.1 Rechtskundige dienstverlening	1	0	0	0	0	0	0
69.10 Rechtskundige dienstverlening	1	0	0	0	0	0	0
69.2 Accountants, boekhouders en belastingconsulenten	0	0	0	0	0	0	0
69.20 Accountants, boekhouders en belastingconsulenten	0	0	0	0	0	0	0
70 Activiteiten van hoofdkantoren; adviesbureaus op het gebied van bedrijfsbeheer	8	0	0	0	0	0	0
70.1 Activiteiten van hoofdkantoren	0	0	0	0	0	0	0
70.10 Activiteiten van hoofdkantoren	0	0	0	0	0	0	0
70.2 Adviesbureaus op het gebied van bedrijfsbeheer	8	0	0	0	0	0	0
70.21 Adviesbureaus op het gebied van public relations en communicatie	0	0	0	0	0	0	0
70.22 Overige adviesbureaus op het gebied van bedrijfsbeheer; adviesbureaus op het gebied van bedrijfsvoering	8	0	0	0	0	0	0
71 Architecten en ingenieurs; technische testen en toetsen	0	0	0	0	0	0	0
71.1 Architecten, ingenieurs en aanverwante technische adviseurs	0	0	0	0	0	0	0
71.11 Architecten	0	0	0	0	0	0	0
71.12 Ingenieurs en aanverwante technische adviseurs	0	0	0	0	0	0	0
71.2 Technische testen en toetsen	0	0	0	0	0	0	0
71.20 Technische testen en toetsen	0	0	0	0	0	0	0
72 Speur- en ontwikkelingswerk op wetenschappelijk gebied	0	0	0	0	0	0	0
72.1 Speur- en ontwikkelingswerk op natuurwetenschappelijk gebied	0	0	0	0	0	0	0
72.11 Speur- en ontwikkelingswerk op biotechnologisch gebied	0	0	0	0	0	0	0
72.19 Overig speur- en ontwikkelingswerk op natuurwetenschappelijk gebied	0	0	0	0	0	0	0
72.2 Speur- en ontwikkelingswerk op het gebied van de maatschappij- en geesteswetenschappen	0	0	0	0	0	0	0
72.20 Speur- en ontwikkelingswerk op het gebied van de maatschappij- en geesteswetenschappen	0	0	0	0	0	0	0

Faillissementsstatistiek, verdeling naar activiteit, klasse van tewerkstelling en per Gewest**Aantal ingeleide faillissementsdossiers in december 2008 : Brussels Hoofdstedelijk Gewest**

Activiteit	Klasse van tewerkstelling		Totaal
	500 - 999	1000 en meer	
66.3 Vermogensbeheer	0	0	0
66.30 Vermogensbeheer	0	0	0
L Exploitatie van en handel in onroerend goed	0	0	3
68 Exploitatie van en handel in onroerend goed	0	0	3
68.1 Handel in eigen onroerend goed	0	0	0
68.10 Handel in eigen onroerend goed	0	0	0
68.2 Verhuur en exploitatie van eigen of geleased onroerend goed	0	0	0
68.20 Verhuur en exploitatie van eigen of geleased onroerend goed	0	0	0
68.3 Bemiddeling in en beheer van onroerend goed voor een vast bedrag of op contractbasis	0	0	3
68.31 Bemiddeling in onroerend goed	0	0	3
68.32 Beheer van onroerend goed voor een vast bedrag of op contractbasis	0	0	0
M Vrije beroepen en wetenschappelijke en technische activiteiten	0	0	16
69 Rechtskundige en boekhoudkundige dienstverlening	0	0	1
69.1 Rechtskundige dienstverlening	0	0	1
69.10 Rechtskundige dienstverlening	0	0	1
69.2 Accountants, boekhouders en belastingconsulenten	0	0	0
69.20 Accountants, boekhouders en belastingconsulenten	0	0	0
70 Activiteiten van hoofdkantoren; adviesbureaus op het gebied van bedrijfsbeheer	0	0	8
70.1 Activiteiten van hoofdkantoren	0	0	0
70.10 Activiteiten van hoofdkantoren	0	0	0
70.2 Adviesbureaus op het gebied van bedrijfsbeheer	0	0	8
70.21 Adviesbureaus op het gebied van public relations en communicatie	0	0	0
70.22 Overige adviesbureaus op het gebied van bedrijfsbeheer; adviesbureaus op het gebied van bedrijfsvoering	0	0	8
71 Architecten en ingenieurs; technische testen en toetsen	0	0	0
71.1 Architecten, ingenieurs en aanverwante technische adviseurs	0	0	0
71.11 Architecten	0	0	0
71.12 Ingenieurs en aanverwante technische adviseurs	0	0	0
71.2 Technische testen en toetsen	0	0	0
71.20 Technische testen en toetsen	0	0	0
72 Speur- en ontwikkelingswerk op wetenschappelijk gebied	0	0	0
72.1 Speur- en ontwikkelingswerk op natuurwetenschappelijk gebied	0	0	0
72.11 Speur- en ontwikkelingswerk op biotechnologisch gebied	0	0	0
72.19 Overig speur- en ontwikkelingswerk op natuurwetenschappelijk gebied	0	0	0
72.2 Speur- en ontwikkelingswerk op het gebied van de maatschappij- en geesteswetenschappen	0	0	0
72.20 Speur- en ontwikkelingswerk op het gebied van de maatschappij- en geesteswetenschappen	0	0	0

Faillissementsstatistiek in 2008

Faillissementsstatistiek, verdeling naar activiteit, klasse van tewerkstelling en per Gewest

Aantal ingeleide faillissementsdossiers in december 2008 : Brussels Hoofdstedelijk Gewest

Activiteit		Klasse van tewerkstelling						
		0 - 4	5 - 9	10 - 19	20 - 49	50 - 99	100 - 199	200 - 499
73	Reclamewezen en marktonderzoek	5	0	0	0	0	0	0
73.1	Reclamewezen	1	0	0	0	0	0	0
73.11	Reclamebureaus	1	0	0	0	0	0	0
73.12	Mediarepresentatie	0	0	0	0	0	0	0
73.2	Markt- en opinieonderzoekbureaus	4	0	0	0	0	0	0
73.20	Markt- en opinieonderzoekbureaus	4	0	0	0	0	0	0
74	Overige vrije beroepen en overige wetenschappelijke en technische activiteiten	2	0	0	0	0	0	0
74.1	Gespecialiseerde designers	1	0	0	0	0	0	0
74.10	Gespecialiseerde designers	1	0	0	0	0	0	0
74.2	Fotografen	1	0	0	0	0	0	0
74.20	Fotografen	1	0	0	0	0	0	0
74.3	Vertalers en tolken	0	0	0	0	0	0	0
74.30	Vertalers en tolken	0	0	0	0	0	0	0
74.9	Overige vrije beroepen en overige wetenschappelijke en technische activiteiten, n.e.g.	0	0	0	0	0	0	0
74.90	Overige vrije beroepen en overige wetenschappelijke en technische activiteiten, n.e.g.	0	0	0	0	0	0	0
75	Veterinaire diensten	0	0	0	0	0	0	0
75.0	Veterinaire diensten	0	0	0	0	0	0	0
75.00	Veterinaire diensten	0	0	0	0	0	0	0
N	Administratieve en ondersteunende diensten	15	1	1	0	0	0	0
77	Verhuur en lease	4	0	0	0	0	0	0
77.1	Verhuur en lease van auto's	0	0	0	0	0	0	0
77.11	Verhuur en lease van personenauto's en andere lichte auto's	0	0	0	0	0	0	0
77.12	Verhuur en lease van vrachtauto's	0	0	0	0	0	0	0
77.2	Verhuur en lease van consumentenartikelen	3	0	0	0	0	0	0
77.21	Verhuur en lease van sport- en recreatieartikelen	0	0	0	0	0	0	0
77.22	Verhuur van videobanden, dvd's en cd's	3	0	0	0	0	0	0
77.29	Verhuur en lease van andere consumentenartikelen	0	0	0	0	0	0	0
77.3	Verhuur en lease van andere machines en werktuigen en andere materiële goederen	1	0	0	0	0	0	0
77.31	Verhuur en lease van landbouwmachines en -werktuigen	0	0	0	0	0	0	0
77.32	Verhuur en lease van machines en installaties voor de bouwnijverheid en de weg- en waterbouw	0	0	0	0	0	0	0
77.33	Verhuur en lease van kantoormachines, inclusief computers	0	0	0	0	0	0	0
77.34	Verhuur en lease van schepen	0	0	0	0	0	0	0
77.35	Verhuur en lease van luchtvaartuigen	0	0	0	0	0	0	0
77.39	Verhuur en lease van andere machines en werktuigen en andere materiële goederen, n.e.g.	1	0	0	0	0	0	0
78	Arbeidsbemiddeling en personeelswerk	1	0	0	0	0	0	0

Faillissementsstatistiek, verdeling naar activiteit, klasse van tewerkstelling en per Gewest
Aantal ingeleide faillissementsdossiers in december 2008 : Brussels Hoofdstedelijk Gewest

	Activiteit	Klasse van tewerkstelling		Totaal
		500 - 999	1000 en meer	
73	Reclamewezen en marktonderzoek	0	0	5
73.1	Reclamewezen	0	0	1
73.11	Reclamebureaus	0	0	1
73.12	Mediarepresentatie	0	0	0
73.2	Markt- en opinieonderzoekbureaus	0	0	4
73.20	Markt- en opinieonderzoekbureaus	0	0	4
74	Overige vrije beroepen en overige wetenschappelijke en technische activiteiten	0	0	2
74.1	Gespecialiseerde designers	0	0	1
74.10	Gespecialiseerde designers	0	0	1
74.2	Fotografen	0	0	1
74.20	Fotografen	0	0	1
74.3	Vertalers en tolken	0	0	0
74.30	Vertalers en tolken	0	0	0
74.9	Overige vrije beroepen en overige wetenschappelijke en technische activiteiten, n.e.g.	0	0	0
74.90	Overige vrije beroepen en overige wetenschappelijke en technische activiteiten, n.e.g.	0	0	0
75	Veterinaire diensten	0	0	0
75.0	Veterinaire diensten	0	0	0
75.00	Veterinaire diensten	0	0	0
N	Administratieve en ondersteunende diensten	0	0	17
77	Verhuur en lease	0	0	4
77.1	Verhuur en lease van auto's	0	0	0
77.11	Verhuur en lease van personenauto's en andere lichte auto's	0	0	0
77.12	Verhuur en lease van vrachtauto's	0	0	0
77.2	Verhuur en lease van consumentenartikelen	0	0	3
77.21	Verhuur en lease van sport- en recreatieartikelen	0	0	0
77.22	Verhuur van videobanden, dvd's en cd's	0	0	3
77.29	Verhuur en lease van andere consumentenartikelen	0	0	0
77.3	Verhuur en lease van andere machines en werktuigen en andere materiële goederen	0	0	1
77.31	Verhuur en lease van landbouwmachines en -werktuigen	0	0	0
77.32	Verhuur en lease van machines en installaties voor de bouwnijverheid en de weg- en waterbouw	0	0	0
77.33	Verhuur en lease van kantoormachines, inclusief computers	0	0	0
77.34	Verhuur en lease van schepen	0	0	0
77.35	Verhuur en lease van luchtvaartuigen	0	0	0
77.39	Verhuur en lease van andere machines en werktuigen en andere materiële goederen, n.e.g.	0	0	1
78	Arbeidsbemiddeling en personeelswerk	0	0	1

Faillissementsstatistiek in 2008

Faillissementsstatistiek, verdeling naar activiteit, klasse van tewerkstelling en per Gewest

Aantal ingeleide faillissementsdossiers in december 2008 : Brussels Hoofdstedelijk Gewest

Activiteit	Klasse van tewerkstelling						
	0 - 4	5 - 9	10 - 19	20 - 49	50 - 99	100 - 199	200 - 499
78.1 Arbeidsbureaus	0	0	0	0	0	0	0
78.10 Arbeidsbureaus	0	0	0	0	0	0	0
78.2 Uitzendbureaus	1	0	0	0	0	0	0
78.20 Uitzendbureaus	1	0	0	0	0	0	0
78.3 Andere vormen van arbeidsbemiddeling	0	0	0	0	0	0	0
78.30 Andere vormen van arbeidsbemiddeling	0	0	0	0	0	0	0
79 Reisbureaus, reisorganisatoren, reserveringsbureaus en aanverwante activiteiten	1	0	0	0	0	0	0
79.1 Reisbureaus en reisorganisatoren	1	0	0	0	0	0	0
79.11 Reisbureaus	1	0	0	0	0	0	0
79.12 Reisorganisatoren	0	0	0	0	0	0	0
79.9 Reserveringsbureaus en aanverwante activiteiten	0	0	0	0	0	0	0
79.90 Reserveringsbureaus en aanverwante activiteiten	0	0	0	0	0	0	0
80 Beveiligings- en opsporingsdiensten	2	0	0	0	0	0	0
80.1 Particuliere beveiliging	2	0	0	0	0	0	0
80.10 Particuliere beveiliging	2	0	0	0	0	0	0
80.2 Diensten in verband met beveiligingssystemen	0	0	0	0	0	0	0
80.20 Diensten in verband met beveiligingssystemen	0	0	0	0	0	0	0
80.3 Opsporingsdiensten	0	0	0	0	0	0	0
80.30 Opsporingsdiensten	0	0	0	0	0	0	0
81 Diensten in verband met gebouwen; landschapsverzorging	4	1	1	0	0	0	0
81.1 Diverse ondersteunende activiteiten ten behoeve van voorzieningen	0	0	0	0	0	0	0
81.10 Diverse ondersteunende activiteiten ten behoeve van voorzieningen	0	0	0	0	0	0	0
81.2 Reiniging	3	1	0	0	0	0	0
81.21 Algemene reiniging van gebouwen	3	1	0	0	0	0	0
81.22 Overige reiniging van gebouwen; industriële reiniging	0	0	0	0	0	0	0
81.29 Andere reinigingsactiviteiten	0	0	0	0	0	0	0
81.3 Landschapsverzorging	1	0	1	0	0	0	0
81.30 Landschapsverzorging	1	0	1	0	0	0	0
82 Administratieve en ondersteunende activiteiten ten behoeve van kantoren en overige zakelijke activiteiten	3	0	0	0	0	0	0
82.1 Administratieve en ondersteunende activiteiten ten behoeve van kantoren	1	0	0	0	0	0	0
82.11 Diverse administratieve activiteiten ten behoeve van kantoren	0	0	0	0	0	0	0
82.19 Fotokopiëren, documentvoorbereiding en andere gespecialiseerde ondersteunende activiteiten ten behoeve van kantoren	1	0	0	0	0	0	0
82.2 Callcenters	0	0	0	0	0	0	0
82.20 Callcenters	0	0	0	0	0	0	0

Faillissementsstatistiek, verdeling naar activiteit, klasse van tewerkstelling en per Gewest**Aantal ingeleide faillissementsdossiers in december 2008 : Brussels Hoofdstedelijk Gewest**

Activiteit	Klasse van tewerkstelling		Totaal
	500 - 999	1000 en meer	
78.1 Arbeidsbureaus	0	0	0
78.10 Arbeidsbureaus	0	0	0
78.2 Uitzendbureaus	0	0	1
78.20 Uitzendbureaus	0	0	1
78.3 Andere vormen van arbeidsbemiddeling	0	0	0
78.30 Andere vormen van arbeidsbemiddeling	0	0	0
79 Reisbureaus, reisorganisatoren, reserveringsbureaus en aanverwante activiteiten	0	0	1
79.1 Reisbureaus en reisorganisatoren	0	0	1
79.11 Reisbureaus	0	0	1
79.12 Reisorganisatoren	0	0	0
79.9 Reserveringsbureaus en aanverwante activiteiten	0	0	0
79.90 Reserveringsbureaus en aanverwante activiteiten	0	0	0
80 Beveiligings- en opsporingsdiensten	0	0	2
80.1 Particuliere beveiliging	0	0	2
80.10 Particuliere beveiliging	0	0	2
80.2 Diensten in verband met beveiligingssystemen	0	0	0
80.20 Diensten in verband met beveiligingssystemen	0	0	0
80.3 Opsporingsdiensten	0	0	0
80.30 Opsporingsdiensten	0	0	0
81 Diensten in verband met gebouwen; landschapsverzorging	0	0	6
81.1 Diverse ondersteunende activiteiten ten behoeve van voorzieningen	0	0	0
81.10 Diverse ondersteunende activiteiten ten behoeve van voorzieningen	0	0	0
81.2 Reiniging	0	0	4
81.21 Algemene reiniging van gebouwen	0	0	4
81.22 Overige reiniging van gebouwen; industriële reiniging	0	0	0
81.29 Andere reinigingsactiviteiten	0	0	0
81.3 Landschapsverzorging	0	0	2
81.30 Landschapsverzorging	0	0	2
82 Administratieve en ondersteunende activiteiten ten behoeve van kantoren en overige zakelijke activiteiten	0	0	3
82.1 Administratieve en ondersteunende activiteiten ten behoeve van kantoren	0	0	1
82.11 Diverse administratieve activiteiten ten behoeve van kantoren	0	0	0
82.19 Fotokopiëren, documentvoorbereiding en andere gespecialiseerde ondersteunende activiteiten ten behoeve van kantoren	0	0	1
82.2 Callcenters	0	0	0
82.20 Callcenters	0	0	0

Faillissementsstatistiek in 2008

Faillissementsstatistiek, verdeling naar activiteit, klasse van tewerkstelling en per Gewest

Aantal ingeleide faillissementsdossiers in december 2008 : Brussels Hoofdstedelijk Gewest

Activiteit		Klasse van tewerkstelling						
		0 - 4	5 - 9	10 - 19	20 - 49	50 - 99	100 - 199	200 - 499
82.3	Organisatie van congressen en beurzen	1	0	0	0	0	0	0
82.30	Organisatie van congressen en beurzen	1	0	0	0	0	0	0
82.9	Zakelijke dienstverlening, n.e.g.	1	0	0	0	0	0	0
82.91	Incasso- en kredietbureaus	0	0	0	0	0	0	0
82.92	Verpakkingsbedrijven	0	0	0	0	0	0	0
82.99	Overige zakelijke dienstverlening, n.e.g.	1	0	0	0	0	0	0
O	Openbaar bestuur en defensie; verplichte sociale verzekeringen	0	0	0	0	0	0	0
84	Openbaar bestuur en defensie; verplichte sociale verzekeringen	0	0	0	0	0	0	0
84.1	Openbaar bestuur	0	0	0	0	0	0	0
84.11	Algemeen overheidsbestuur	0	0	0	0	0	0	0
84.12	Openbaar bestuur op het gebied van gezondheidszorg, onderwijs, cultuur en andere sociale dienstverlening, exclusief sociale verzekeringen	0	0	0	0	0	0	0
84.2	Algemene overheidsdiensten	0	0	0	0	0	0	0
84.24	Openbare orde en veiligheid	0	0	0	0	0	0	0
P	Onderwijs	0	1	0	0	0	0	0
85	Onderwijs	0	1	0	0	0	0	0
85.2	Basisonderwijs	0	0	0	0	0	0	0
85.20	Basisonderwijs	0	0	0	0	0	0	0
85.3	Voortgezet onderwijs	0	0	0	0	0	0	0
85.31	Algemeen vormend voortgezet onderwijs	0	0	0	0	0	0	0
85.32	Voortgezet technisch en beroepsonderwijs	0	0	0	0	0	0	0
85.5	Overig onderwijs	0	1	0	0	0	0	0
85.51	Sport- en recreatieonderwijs	0	0	0	0	0	0	0
85.52	Cultureel onderwijs	0	0	0	0	0	0	0
85.53	Autorijscholen	0	1	0	0	0	0	0
85.59	Overig onderwijs, n.e.g.	0	0	0	0	0	0	0
85.6	Onderwijsondersteunende activiteiten	0	0	0	0	0	0	0
85.60	Onderwijsondersteunende activiteiten	0	0	0	0	0	0	0
Q	Menselijke gezondheidszorg en maatschappelijke dienstverlening	1	0	0	0	0	0	0
86	Menselijke gezondheidszorg	0	0	0	0	0	0	0
86.1	Ziekenhuizen	0	0	0	0	0	0	0
86.10	Ziekenhuizen	0	0	0	0	0	0	0
86.2	Praktijken van artsen en tandartsen	0	0	0	0	0	0	0
86.21	Huisartspraktijken	0	0	0	0	0	0	0
86.22	Praktijken van specialisten	0	0	0	0	0	0	0
86.23	Tandartspraktijken	0	0	0	0	0	0	0
86.9	Overige menselijke gezondheidszorg	0	0	0	0	0	0	0
86.90	Overige menselijke gezondheidszorg	0	0	0	0	0	0	0
87	Tehuizen	1	0	0	0	0	0	0

Faillissementsstatistiek, verdeling naar activiteit, klasse van tewerkstelling en per Gewest

Aantal ingeleide faillissementsdossiers in december 2008 : Brussels Hoofdstedelijk Gewest

Activiteit	Klasse van tewerkstelling		Totaal
	500 - 999	1000 en meer	
82.3 Organisatie van congressen en beurzen	0	0	1
82.30 Organisatie van congressen en beurzen	0	0	1
82.9 Zakelijke dienstverlening, n.e.g.	0	0	1
82.91 Incasso- en kredietbureaus	0	0	0
82.92 Verpakkingsbedrijven	0	0	0
82.99 Overige zakelijke dienstverlening, n.e.g.	0	0	1
O Openbaar bestuur en defensie; verplichte sociale verzekeringen	0	0	0
84 Openbaar bestuur en defensie; verplichte sociale verzekeringen	0	0	0
84.1 Openbaar bestuur	0	0	0
84.11 Algemeen overheidsbestuur	0	0	0
84.12 Openbaar bestuur op het gebied van gezondheidszorg, onderwijs, cultuur en andere sociale dienstverlening, exclusief sociale verzekeringen	0	0	0
84.2 Algemene overheidsdiensten	0	0	0
84.24 Openbare orde en veiligheid	0	0	0
P Onderwijs	0	0	1
85 Onderwijs	0	0	1
85.2 Basisonderwijs	0	0	0
85.20 Basisonderwijs	0	0	0
85.3 Voortgezet onderwijs	0	0	0
85.31 Algemeen vormend voortgezet onderwijs	0	0	0
85.32 Voortgezet technisch en beroepsonderwijs	0	0	0
85.5 Overig onderwijs	0	0	1
85.51 Sport- en recreatieonderwijs	0	0	0
85.52 Cultureel onderwijs	0	0	0
85.53 Autorijscholen	0	0	1
85.59 Overig onderwijs, n.e.g.	0	0	0
85.6 Onderwijsondersteunende activiteiten	0	0	0
85.60 Onderwijsondersteunende activiteiten	0	0	0
Q Menselijke gezondheidszorg en maatschappelijke dienstverlening	0	0	1
86 Menselijke gezondheidszorg	0	0	0
86.1 Ziekenhuizen	0	0	0
86.10 Ziekenhuizen	0	0	0
86.2 Praktijken van artsen en tandartsen	0	0	0
86.21 Huisartspraktijken	0	0	0
86.22 Praktijken van specialisten	0	0	0
86.23 Tandartspraktijken	0	0	0
86.9 Overige menselijke gezondheidszorg	0	0	0
86.90 Overige menselijke gezondheidszorg	0	0	0
87 Tehuizen	0	0	1

Faillissementsstatistiek in 2008

Faillissementsstatistiek, verdeling naar activiteit, klasse van tewerkstelling en per Gewest

Aantal ingeleide faillissementsdossiers in december 2008 : Brussels Hoofdstedelijk Gewest

Activiteit	Klasse van tewerkstelling						
	0 - 4	5 - 9	10 - 19	20 - 49	50 - 99	100 - 199	200 - 499
87.1 Verpleegtehuizen	1	0	0	0	0	0	0
87.10 Verpleegtehuizen	1	0	0	0	0	0	0
87.2 Inrichtingen voor geestelijk en psychisch gehandicapten en drugsgebruikers	0	0	0	0	0	0	0
87.20 Inrichtingen voor geestelijk en psychisch gehandicapten en drugsgebruikers	0	0	0	0	0	0	0
87.3 Thuisverzorging voor ouderen en lichamelijk gehandicapten	0	0	0	0	0	0	0
87.30 Tehuizen voor ouderen en lichamelijk gehandicapten	0	0	0	0	0	0	0
87.9 Overige tehuizen	0	0	0	0	0	0	0
87.90 Overige tehuizen	0	0	0	0	0	0	0
88 Maatschappelijke dienstverlening waarbij geen onderdak wordt verschaft	0	0	0	0	0	0	0
88.1 Maatschappelijke dienstverlening waarbij geen onderdak wordt verschaft, voor ouderen en lichamelijk gehandicapten	0	0	0	0	0	0	0
88.10 Maatschappelijke dienstverlening waarbij geen onderdak wordt verschaft, voor ouderen en lichamelijk gehandicapten	0	0	0	0	0	0	0
88.9 Overige maatschappelijke dienstverlening waarbij geen onderdak wordt verschaft	0	0	0	0	0	0	0
88.91 Kinderdagverblijven	0	0	0	0	0	0	0
88.99 Overige maatschappelijke dienstverlening waarbij geen onderdak wordt verschaft, n.e.g.	0	0	0	0	0	0	0
R Kunst, amusement en recreatie	2	0	0	0	0	0	0
90 Creatieve activiteiten, kunst en amusement	0	0	0	0	0	0	0
90.0 Creatieve activiteiten, kunst en amusement	0	0	0	0	0	0	0
90.01 Uitvoerende kunsten	0	0	0	0	0	0	0
90.02 Ondersteunende activiteiten voor uitvoerende kunsten	0	0	0	0	0	0	0
90.03 Scheppende kunsten	0	0	0	0	0	0	0
90.04 Exploitatie van zalen	0	0	0	0	0	0	0
91 Bibliotheken, archieven, musea en overige culturele activiteiten	0	0	0	0	0	0	0
91.0 Bibliotheken, archieven, musea en overige culturele activiteiten	0	0	0	0	0	0	0
91.01 Bibliotheken en archieven	0	0	0	0	0	0	0
91.02 Musea	0	0	0	0	0	0	0
91.03 Exploitatie van monumenten en dergelijke toeristenattracties	0	0	0	0	0	0	0
91.04 Botanische tuinen, dierentuinen en natuurreservaten	0	0	0	0	0	0	0
92 Loterijen en kansspelen	1	0	0	0	0	0	0
92.0 Loterijen en kansspelen	1	0	0	0	0	0	0
92.00 Loterijen en kansspelen	1	0	0	0	0	0	0
93 Sport, ontspanning en recreatie	1	0	0	0	0	0	0

Faillissementsstatistiek, verdeling naar activiteit, klasse van tewerkstelling en per Gewest**Aantal ingeleide faillissementsdossiers in december 2008 : Brussels Hoofdstedelijk Gewest**

Activiteit	Klasse van tewerkstelling		Totaal
	500 - 999	1000 en meer	
87.1 Verpleegtehuizen	0	0	1
87.10 Verpleegtehuizen	0	0	1
87.2 Inrichtingen voor geestelijk en psychisch gehandicapten en drugsgebruikers	0	0	0
87.20 Inrichtingen voor geestelijk en psychisch gehandicapten en drugsgebruikers	0	0	0
87.3 Thuisverzorging voor ouderen en lichamelijk gehandicapten	0	0	0
87.30 Tehuizen voor ouderen en lichamelijk gehandicapten	0	0	0
87.9 Overige tehuizen	0	0	0
87.90 Overige tehuizen	0	0	0
88 Maatschappelijke dienstverlening waarbij geen onderdak wordt verschaft	0	0	0
88.1 Maatschappelijke dienstverlening waarbij geen onderdak wordt verschaft, voor ouderen en lichamelijk gehandicapten	0	0	0
88.10 Maatschappelijke dienstverlening waarbij geen onderdak wordt verschaft, voor ouderen en lichamelijk gehandicapten	0	0	0
88.9 Overige maatschappelijke dienstverlening waarbij geen onderdak wordt verschaft	0	0	0
88.91 Kinderdagverblijven	0	0	0
88.99 Overige maatschappelijke dienstverlening waarbij geen onderdak wordt verschaft, n.e.g.	0	0	0
R Kunst, amusement en recreatie	0	0	2
90 Creatieve activiteiten, kunst en amusement	0	0	0
90.0 Creatieve activiteiten, kunst en amusement	0	0	0
90.01 Uitvoerende kunsten	0	0	0
90.02 Ondersteunende activiteiten voor uitvoerende kunsten	0	0	0
90.03 Scheppende kunsten	0	0	0
90.04 Exploitatie van zalen	0	0	0
91 Bibliotheken, archieven, musea en overige culturele activiteiten	0	0	0
91.0 Bibliotheken, archieven, musea en overige culturele activiteiten	0	0	0
91.01 Bibliotheken en archieven	0	0	0
91.02 Musea	0	0	0
91.03 Exploitatie van monumenten en dergelijke toeristenattracties	0	0	0
91.04 Botanische tuinen, dierentuinen en natuurreservaten	0	0	0
92 Loterijen en kansspelen	0	0	1
92.0 Loterijen en kansspelen	0	0	1
92.00 Loterijen en kansspelen	0	0	1
93 Sport, ontspanning en recreatie	0	0	1

Faillissementsstatistiek in 2008

Faillissementsstatistiek, verdeling naar activiteit, klasse van tewerkstelling en per Gewest

Aantal ingeleide faillissementsdossiers in december 2008 : Brussels Hoofdstedelijk Gewest

Activiteit	Klasse van tewerkstelling						
	0 - 4	5 - 9	10 - 19	20 - 49	50 - 99	100 - 199	200 - 499
93.1 Sport	0	0	0	0	0	0	0
93.11 Exploitatie van sportaccommodaties	0	0	0	0	0	0	0
93.12 Sportclubs	0	0	0	0	0	0	0
93.13 Fitnesscentra	0	0	0	0	0	0	0
93.19 Overige sport	0	0	0	0	0	0	0
93.2 Ontspanning en recreatie	1	0	0	0	0	0	0
93.21 Pret- en themaparken	0	0	0	0	0	0	0
93.29 Overige ontspanning en recreatie	1	0	0	0	0	0	0
S Overige diensten	2	1	0	0	0	0	0
94 Verenigingen	0	0	0	0	0	0	0
94.1 Bedrijfs-, werkgevers- en beroepsorganisaties	0	0	0	0	0	0	0
94.11 Bedrijfs- en werkgeversorganisaties	0	0	0	0	0	0	0
94.12 Beroepsorganisaties	0	0	0	0	0	0	0
94.9 Overige verenigingen	0	0	0	0	0	0	0
94.92 Politieke organisaties	0	0	0	0	0	0	0
94.99 Overige verenigingen, n.e.g.	0	0	0	0	0	0	0
95 Reparatie van computers en consumentenartikelen	0	0	0	0	0	0	0
95.1 Reparatie van computers en communicatieapparatuur	0	0	0	0	0	0	0
95.11 Reparatie van computers en randapparatuur	0	0	0	0	0	0	0
95.12 Reparatie van communicatieapparatuur	0	0	0	0	0	0	0
95.2 Reparatie van consumentenartikelen	0	0	0	0	0	0	0
95.21 Reparatie van consumentenelektronica	0	0	0	0	0	0	0
95.22 Reparatie van huishoudapparaten en van werktuigen voor gebruik in huis en tuin	0	0	0	0	0	0	0
95.23 Reparatie van schoeisel en lederwaren	0	0	0	0	0	0	0
95.24 Reparatie van meubelen en stoffering	0	0	0	0	0	0	0
95.25 Reparatie van uurwerken en sieraden	0	0	0	0	0	0	0
95.29 Reparatie van andere consumentenartikelen	0	0	0	0	0	0	0
96 Overige persoonlijke diensten	2	1	0	0	0	0	0
96.0 Overige persoonlijke diensten	2	1	0	0	0	0	0
96.01 Wassen en (chemisch) reinigen van textiel en bontproducten	1	0	0	0	0	0	0
96.02 Haar- en schoonheidsverzorging	1	1	0	0	0	0	0
96.03 Begraveniswezen	0	0	0	0	0	0	0
96.04 Sauna's, solaria, baden enz.	0	0	0	0	0	0	0
96.09 Overige persoonlijke diensten, n.e.g.	0	0	0	0	0	0	0

Faillissementsstatistiek, verdeling naar activiteit, klasse van tewerkstelling en per Gewest**Aantal ingeleide faillissementsdossiers in december 2008 : Brussels Hoofdstedelijk Gewest**

Activiteit	Klasse van tewerkstelling		Totaal
	500 - 999	1000 en meer	
93.1 Sport	0	0	0
93.11 Exploitatie van sportaccommodaties	0	0	0
93.12 Sportclubs	0	0	0
93.13 Fitnesscentra	0	0	0
93.19 Overige sport	0	0	0
93.2 Ontspanning en recreatie	0	0	1
93.21 Pret- en themaparken	0	0	0
93.29 Overige ontspanning en recreatie	0	0	1
S Overige diensten	0	0	3
94 Verenigingen	0	0	0
94.1 Bedrijfs-, werkgevers- en beroepsorganisaties	0	0	0
94.11 Bedrijfs- en werkgeversorganisaties	0	0	0
94.12 Beroepsorganisaties	0	0	0
94.9 Overige verenigingen	0	0	0
94.92 Politieke organisaties	0	0	0
94.99 Overige verenigingen, n.e.g.	0	0	0
95 Reparatie van computers en consumentenartikelen	0	0	0
95.1 Reparatie van computers en communicatieapparatuur	0	0	0
95.11 Reparatie van computers en randapparatuur	0	0	0
95.12 Reparatie van communicatieapparatuur	0	0	0
95.2 Reparatie van consumentenartikelen	0	0	0
95.21 Reparatie van consumentenelektronica	0	0	0
95.22 Reparatie van huishoudapparaten en van werktuigen voor gebruik in huis en tuin	0	0	0
95.23 Reparatie van schoeisel en lederwaren	0	0	0
95.24 Reparatie van meubelen en stoffering	0	0	0
95.25 Reparatie van uurwerken en sieraden	0	0	0
95.29 Reparatie van andere consumentenartikelen	0	0	0
96 Overige persoonlijke diensten	0	0	3
96.0 Overige persoonlijke diensten	0	0	3
96.01 Wassen en (chemisch) reinigen van textiel en bontproducten	0	0	1
96.02 Haar- en schoonheidsverzorging	0	0	2
96.03 Begrafniswezen	0	0	0
96.04 Sauna's, solaría, baden enz.	0	0	0
96.09 Overige persoonlijke diensten, n.e.g.	0	0	0

Faillissementsstatistiek in 2008

Faillissementsstatistiek, verdeling naar activiteit, klasse van tewerkstelling en per Gewest

Aantal ingeleide faillissementsdossiers in december 2008 : Brussels Hoofdstedelijk Gewest

Activiteit	Klasse van tewerkstelling						
	0 - 4	5 - 9	10 - 19	20 - 49	50 - 99	100 - 199	200 - 499
T Huishoudens als werkgever; niet-gedifferentieerde productie van goederen en diensten door huishoudens voor eigen gebruik	0	0	0	0	0	0	0
97 Huishoudens als werkgever van huishoudelijk personeel	0	0	0	0	0	0	0
97.0 Huishoudens als werkgever van huishoudelijk personeel	0	0	0	0	0	0	0
97.00 Huishoudens als werkgever van huishoudelijk personeel	0	0	0	0	0	0	0
98 Niet-gedifferentieerde productie van goederen en diensten door particuliere huishoudens voor eigen gebruik	0	0	0	0	0	0	0
98.2 Niet-gedifferentieerde productie van goederen en diensten door particuliere huishoudens voor eigen gebruik	0	0	0	0	0	0	0
98.20 Niet-gedifferentieerde productie van goederen en diensten door particuliere huishoudens voor eigen gebruik	0	0	0	0	0	0	0
U Extraterritoriale organisaties en lichamen	0	0	0	0	0	0	0
99 Extraterritoriale organisaties en lichamen	0	0	0	0	0	0	0
99.0 Extraterritoriale organisaties en lichamen	0	0	0	0	0	0	0
99.00 Extraterritoriale organisaties en lichamen	0	0	0	0	0	0	0
Onbekende economische activiteit	1	0	0	0	0	0	0
Totaal	169	12	4	1	1	0	0

Faillissementsstatistiek, verdeling naar activiteit, klasse van tewerkstelling en per Gewest

Aantal ingeleide faillissementsdossiers in december 2008 : Brussels Hoofdstedelijk Gewest

	Activiteit	Klasse van tewerkstelling		Totaal
		500 - 999	1000 en meer	
T	Huishoudens als werkgever; niet-gedifferentieerde productie van goederen en diensten door huishoudens voor eigen gebruik	0	0	0
97	Huishoudens als werkgever van huishoudelijk personeel	0	0	0
97.0	Huishoudens als werkgever van huishoudelijk personeel	0	0	0
97.00	Huishoudens als werkgever van huishoudelijk personeel	0	0	0
98	Niet-gedifferentieerde productie van goederen en diensten door particuliere huishoudens voor eigen gebruik	0	0	0
98.2	Niet-gedifferentieerde productie van goederen en diensten door particuliere huishoudens voor eigen gebruik	0	0	0
98.20	Niet-gedifferentieerde productie van goederen en diensten door particuliere huishoudens voor eigen gebruik	0	0	0
U	Extraterritoriale organisaties en lichamen	0	0	0
99	Extraterritoriale organisaties en lichamen	0	0	0
99.0	Extraterritoriale organisaties en lichamen	0	0	0
99.00	Extraterritoriale organisaties en lichamen	0	0	0
	Onbekende economische activiteit	0	0	1
	Totaal	0	0	187

Faillissementsstatistiek in 2008

Faillissementsstatistiek, verdeling naar activiteit, klasse van tewerkstelling en per Gewest

Aantal ingeleide faillissementsdossiers in oktober 2008 : Vlaams Gewest

Activiteit	Klasse van tewerkstelling						
	0 - 4	5 - 9	10 - 19	20 - 49	50 - 99	100 - 199	200 - 499
A Landbouw, bosbouw en visserij	7	0	0	0	0	0	0
01 Teelt van gewassen, veeteelt, jacht en diensten in verband met deze activiteiten	6	0	0	0	0	0	0
01.1 Teelt van eenjarige gewassen	1	0	0	0	0	0	0
01.11 Teelt van granen (m.u.v. rijst), peulgewassen en oliehoudende zaden	0	0	0	0	0	0	0
01.13 Teelt van groenten, meloenen en wortel- en knolgewassen	1	0	0	0	0	0	0
01.19 Teelt van andere eenjarige gewassen	0	0	0	0	0	0	0
01.2 Teelt van meerjarige gewassen	0	0	0	0	0	0	0
01.21 Teelt van druiven	0	0	0	0	0	0	0
01.24 Teelt van pit- en steenvruchten	0	0	0	0	0	0	0
01.29 Teelt van andere meerjarige gewassen	0	0	0	0	0	0	0
01.3 Plantenvermeerdering	0	0	0	0	0	0	0
01.30 Plantenvermeerdering	0	0	0	0	0	0	0
01.4 Veeteelt	3	0	0	0	0	0	0
01.41 Fokken van melkvee	0	0	0	0	0	0	0
01.42 Fokken van andere runderen en buffels	0	0	0	0	0	0	0
01.43 Fokken van paarden en andere paardachtigen	0	0	0	0	0	0	0
01.45 Fokken van schapen en geiten	0	0	0	0	0	0	0
01.46 Fokken van varkens	2	0	0	0	0	0	0
01.47 Fokken van pluimvee	1	0	0	0	0	0	0
01.49 Fokken van andere dieren	0	0	0	0	0	0	0
01.5 Gemengd bedrijf	1	0	0	0	0	0	0
01.50 Gemengd bedrijf	1	0	0	0	0	0	0
01.6 Ondersteunende activiteiten in verband met de landbouw; activiteiten met betrekking tot gewassen na de oogst	1	0	0	0	0	0	0
01.61 Ondersteunende activiteiten in verband met de teelt van gewassen	1	0	0	0	0	0	0
01.62 Ondersteunende activiteiten in verband met de veeteelt	0	0	0	0	0	0	0
01.7 Jacht, zetten van vallen en diensten in verband met deze activiteiten	0	0	0	0	0	0	0
01.70 Jacht, zetten van vallen en diensten in verband met deze activiteiten	0	0	0	0	0	0	0
02 Bosbouw en de exploitatie van bossen	0	0	0	0	0	0	0
02.1 Bosbouw	0	0	0	0	0	0	0
02.10 Bosbouw	0	0	0	0	0	0	0
02.2 Exploitatie van bossen	0	0	0	0	0	0	0
02.20 Exploitatie van bossen	0	0	0	0	0	0	0
02.4 Ondersteunende diensten in verband met de bosbouw	0	0	0	0	0	0	0
02.40 Ondersteunende diensten in verband met de bosbouw	0	0	0	0	0	0	0
03 Visserij en aquacultuur	1	0	0	0	0	0	0
03.1 Visserij	1	0	0	0	0	0	0
03.11 Zeevisserij	1	0	0	0	0	0	0
03.2 Aquacultuur	0	0	0	0	0	0	0
03.21 Mariene aquacultuur	0	0	0	0	0	0	0
03.22 Aquacultuur in zoet water	0	0	0	0	0	0	0
B Winning van delfstoffen	0	0	0	0	0	0	0
08 Overige winning van delfstoffen	0	0	0	0	0	0	0

Faillissementsstatistiek, verdeling naar activiteit, klasse van tewerkstelling en per Gewest**Aantal ingeleide faillissementsdossiers in oktober 2008 : Vlaams Gewest**

Activiteit	Klasse van tewerkstelling		Totaal
	500 - 999	1000 en meer	
A Landbouw, bosbouw en visserij	0	0	7
01 Teelt van gewassen, veeteelt, jacht en diensten in verband met deze activiteiten	0	0	6
01.1 Teelt van eenjarige gewassen	0	0	1
01.11 Teelt van granen (m.u.v. rijst), peulgewassen en oliehoudende zaden	0	0	0
01.13 Teelt van groenten, meloenen en wortel- en knolgewassen	0	0	1
01.19 Teelt van andere eenjarige gewassen	0	0	0
01.2 Teelt van meerjarige gewassen	0	0	0
01.21 Teelt van druiven	0	0	0
01.24 Teelt van pit- en steenvruchten	0	0	0
01.29 Teelt van andere meerjarige gewassen	0	0	0
01.3 Plantenvermeerdering	0	0	0
01.30 Plantenvermeerdering	0	0	0
01.4 Veeteelt	0	0	3
01.41 Fokken van melkvee	0	0	0
01.42 Fokken van andere runderen en buffels	0	0	0
01.43 Fokken van paarden en andere paardachtigen	0	0	0
01.45 Fokken van schapen en geiten	0	0	0
01.46 Fokken van varkens	0	0	2
01.47 Fokken van pluimvee	0	0	1
01.49 Fokken van andere dieren	0	0	0
01.5 Gemengd bedrijf	0	0	1
01.50 Gemengd bedrijf	0	0	1
01.6 Ondersteunende activiteiten in verband met de landbouw; activiteiten met betrekking tot gewassen na de oogst	0	0	1
01.61 Ondersteunende activiteiten in verband met de teelt van gewassen	0	0	1
01.62 Ondersteunende activiteiten in verband met de veeteelt	0	0	0
01.7 Jacht, zetten van vallen en diensten in verband met deze activiteiten	0	0	0
01.70 Jacht, zetten van vallen en diensten in verband met deze activiteiten	0	0	0
02 Bosbouw en de exploitatie van bossen	0	0	0
02.1 Bosbouw	0	0	0
02.10 Bosbouw	0	0	0
02.2 Exploitatie van bossen	0	0	0
02.20 Exploitatie van bossen	0	0	0
02.4 Ondersteunende diensten in verband met de bosbouw	0	0	0
02.40 Ondersteunende diensten in verband met de bosbouw	0	0	0
03 Visserij en aquacultuur	0	0	1
03.1 Visserij	0	0	1
03.11 Zeevisserij	0	0	1
03.2 Aquacultuur	0	0	0
03.21 Mariene aquacultuur	0	0	0
03.22 Aquacultuur in zoet water	0	0	0
B Winning van delfstoffen	0	0	0
08 Overige winning van delfstoffen	0	0	0

Faillissementsstatistiek in 2008

Faillissementsstatistiek, verdeling naar activiteit, klasse van tewerkstelling en per Gewest

Aantal ingeleide faillissementsdossiers in oktober 2008 : Vlaams Gewest

Activiteit	Klasse van tewerkstelling						
	0 - 4	5 - 9	10 - 19	20 - 49	50 - 99	100 - 199	200 - 499
08.1	0	0	0	0	0	0	0
08.11	0	0	0	0	0	0	0
08.12	0	0	0	0	0	0	0
08.9	0	0	0	0	0	0	0
08.91	0	0	0	0	0	0	0
08.99	0	0	0	0	0	0	0
09	0	0	0	0	0	0	0
09.1	0	0	0	0	0	0	0
09.10	0	0	0	0	0	0	0
09.9	0	0	0	0	0	0	0
09.90	0	0	0	0	0	0	0
C Industrie	24	3	3	4	2	2	0
10	5	1	2	0	0	0	0
10.1	1	0	1	0	0	0	0
10.11	0	0	0	0	0	0	0
10.12	0	0	0	0	0	0	0
10.13	1	0	1	0	0	0	0
10.2	0	0	0	0	0	0	0
10.20	0	0	0	0	0	0	0
10.3	0	0	0	0	0	0	0
10.31	0	0	0	0	0	0	0
10.32	0	0	0	0	0	0	0
10.39	0	0	0	0	0	0	0
10.5	0	0	0	0	0	0	0
10.51	0	0	0	0	0	0	0
10.52	0	0	0	0	0	0	0
10.6	0	0	0	0	0	0	0
10.61	0	0	0	0	0	0	0
10.62	0	0	0	0	0	0	0
10.7	3	1	1	0	0	0	0
10.71	3	1	1	0	0	0	0

Faillissementsstatistiek, verdeling naar activiteit, klasse van tewerkstelling en per Gewest**Aantal ingeleide faillissementsdossiers in oktober 2008 : Vlaams Gewest**

Activiteit	Klasse van tewerkstelling		Totaal
	500 - 999	1000 en meer	
08.1 Wining van steen, zand en klei	0	0	0
08.11 Wining van bouw- en siersteen, kalksteen, gips, krijt en leisteen	0	0	0
08.12 Wining van grind, zand, klei en kaolien	0	0	0
08.9 Wining van delfstoffen, n.e.g.	0	0	0
08.91 Wining van mineralen voor de chemische en de kunstmestindustrie	0	0	0
08.99 Overige winning van delfstoffen, n.e.g	0	0	0
09 Ondersteunende activiteiten in verband met de mijnbouw	0	0	0
09.1 Ondersteunende activiteiten in verband met de aardolie- en aardgaswinning	0	0	0
09.10 Ondersteunende activiteiten in verband met de aardolie- en aardgaswinning	0	0	0
09.9 Ondersteunende activiteiten in verband met de overige winning van delfstoffen	0	0	0
09.90 Ondersteunende activiteiten in verband met de overige winning van delfstoffen	0	0	0
C Industrie	0	0	38
10 Vervaardiging van voedingsmiddelen	0	0	8
10.1 Verwerking en conservering van vlees en vervaardiging van vleesproducten	0	0	2
10.11 Verwerking en conservering van vlees	0	0	0
10.12 Verwerking en conservering van gevogelte	0	0	0
10.13 Vervaardiging van producten van vlees of van gevogelte	0	0	2
10.2 Verwerking en conservering van vis en van schaal- en weekdieren	0	0	0
10.20 Verwerking en conservering van vis en van schaal- en weekdieren	0	0	0
10.3 Verwerking en conservering van groenten en fruit	0	0	0
10.31 Verwerking en conservering van aardappelen	0	0	0
10.32 Vervaardiging van groente- en fruitsappen	0	0	0
10.39 Overige verwerking en conservering van groenten en fruit	0	0	0
10.5 Vervaardiging van zuivelproducten	0	0	0
10.51 Zuivelfabrieken en kaasmakerijen	0	0	0
10.52 Vervaardiging van consumptie-ijs	0	0	0
10.6 Vervaardiging van maalterijproducten, zetmeel en zetmeelproducten	0	0	0
10.61 Vervaardiging van maalterijproducten	0	0	0
10.62 Vervaardiging van zetmeel en zetmeelproducten	0	0	0
10.7 Vervaardiging van bakkerijproducten en deegwaren	0	0	5
10.71 Vervaardiging van brood en van vers banketbakkerswerk	0	0	5

Faillissementsstatistiek in 2008

Faillissementsstatistiek, verdeling naar activiteit, klasse van tewerkstelling en per Gewest

Aantal ingeleide faillissementsdossiers in oktober 2008 : Vlaams Gewest

Activiteit	Klasse van tewerkstelling						
	0 - 4	5 - 9	10 - 19	20 - 49	50 - 99	100 - 199	200 - 499
10.72 Vervaardiging van beschuit en biscuit en van ander houdbaar banketbakkerswerk	0	0	0	0	0	0	0
10.73 Vervaardiging van macaroni, noedels, koeskoes en dergelijke deegwaren	0	0	0	0	0	0	0
10.8 Vervaardiging van andere voedingsmiddelen	1	0	0	0	0	0	0
10.82 Vervaardiging van cacao, chocolade en suikerwerk	1	0	0	0	0	0	0
10.83 Verwerking van thee en koffie	0	0	0	0	0	0	0
10.84 Vervaardiging van specerijen, sauzen en kruiden	0	0	0	0	0	0	0
10.85 Vervaardiging van bereide maaltijden en schotels	0	0	0	0	0	0	0
10.86 Vervaardiging van gehomogeniseerde voedingspreparaten en dieetvoeding	0	0	0	0	0	0	0
10.89 Vervaardiging van andere voedingsmiddelen, n.e.g.	0	0	0	0	0	0	0
10.9 Vervaardiging van diervoeders	0	0	0	0	0	0	0
10.91 Vervaardiging van veevoeders	0	0	0	0	0	0	0
10.92 Vervaardiging van voeders voor huisdieren	0	0	0	0	0	0	0
11 Vervaardiging van dranken	0	0	0	0	0	0	0
11.0 Vervaardiging van dranken	0	0	0	0	0	0	0
11.01 Vervaardiging van gedistilleerde dranken door distilleren, rectificeren en mengen	0	0	0	0	0	0	0
11.02 Vervaardiging van wijn uit druiven	0	0	0	0	0	0	0
11.04 Vervaardiging van andere niet-gedistilleerde gegiste dranken	0	0	0	0	0	0	0
11.05 Vervaardiging van bier	0	0	0	0	0	0	0
11.07 Vervaardiging van frisdranken; productie van mineraalwater en ander gebotteld water	0	0	0	0	0	0	0
12 Vervaardiging van tabaksproducten	0	0	0	0	0	0	0
12.0 Vervaardiging van tabaksproducten	0	0	0	0	0	0	0
12.00 Vervaardiging van tabaksproducten	0	0	0	0	0	0	0
13 Vervaardiging van textiel	0	0	1	1	1	2	0
13.1 Bewerken en spinnen van textielvezels	0	0	1	0	0	2	0
13.10 Bewerken en spinnen van textielvezels	0	0	1	0	0	1	0
13.2 Weven van textiel	0	0	0	0	0	0	0
13.20 Weven van textiel	0	0	0	0	0	0	0
13.3 Textielveredeling	0	0	0	1	1	0	0
13.30 Textielveredeling	0	0	0	1	1	0	0
13.9 Vervaardiging van andere textielproducten	0	0	0	0	0	0	0
13.91 Vervaardiging van gebreide en gehaakte stoffen	0	0	0	0	0	0	0
13.92 Vervaardiging van geconfectioneerde artikelen van textiel, exclusief kleding	0	0	0	0	0	0	0
13.93 Vervaardiging van vloerkleden en tapijt	0	0	0	0	0	0	0
13.94 Vervaardiging van koord, bindgaren, touw en netten	0	0	0	0	0	0	0
13.96 Vervaardiging van ander technisch en industrieel textiel	0	0	0	0	0	0	0
13.99 Vervaardiging van andere textielproducten, n.e.g.	0	0	0	0	0	0	0
14 Vervaardiging van kleding	0	1	0	2	0	0	0
14.1 Vervaardiging van kleding, exclusief bontkleding	0	1	0	2	0	0	0

Faillissementsstatistiek, verdeling naar activiteit, klasse van tewerkstelling en per Gewest**Aantal ingeleide faillissementsdossiers in oktober 2008 : Vlaams Gewest**

	Activiteit	Klasse van tewerkstelling		Totaal
		500 - 999	1000 en meer	
10.72	Vervaardiging van beschuit en biscuit en van ander houdbaar banketbakkerswerk	0	0	0
10.73	Vervaardiging van macaroni, noedels, koeskoes en dergelijke deegwaren	0	0	0
10.8	Vervaardiging van andere voedingsmiddelen	0	0	1
10.82	Vervaardiging van cacao, chocolade en suikerwerk	0	0	1
10.83	Verwerking van thee en koffie	0	0	0
10.84	Vervaardiging van specerijen, sauzen en kruiden	0	0	0
10.85	Vervaardiging van bereide maaltijden en schotels	0	0	0
10.86	Vervaardiging van gehomogeniseerde voedingspreparaten en dieetvoeding	0	0	0
10.89	Vervaardiging van andere voedingsmiddelen, n.e.g.	0	0	0
10.9	Vervaardiging van diervoeders	0	0	0
10.91	Vervaardiging van veevoeders	0	0	0
10.92	Vervaardiging van voeders voor huisdieren	0	0	0
11	Vervaardiging van dranken	0	0	0
11.0	Vervaardiging van dranken	0	0	0
11.01	Vervaardiging van gedistilleerde dranken door distilleren, rectificeren en mengen	0	0	0
11.02	Vervaardiging van wijn uit druiven	0	0	0
11.04	Vervaardiging van andere niet-gedistilleerde gegiste dranken	0	0	0
11.05	Vervaardiging van bier	0	0	0
11.07	Vervaardiging van frisdranken; productie van mineraalwater en ander gebotteld water	0	0	0
12	Vervaardiging van tabaksproducten	0	0	0
12.0	Vervaardiging van tabaksproducten	0	0	0
12.00	Vervaardiging van tabaksproducten	0	0	0
13	Vervaardiging van textiel	0	0	5
13.1	Bewerken en spinnen van textielvezels	0	0	3
13.10	Bewerken en spinnen van textielvezels	0	0	2
13.2	Weven van textiel	0	0	0
13.20	Weven van textiel	0	0	0
13.3	Textielveredeling	0	0	2
13.30	Textielveredeling	0	0	2
13.9	Vervaardiging van andere textielproducten	0	0	0
13.91	Vervaardiging van gebreide en gehaakte stoffen	0	0	0
13.92	Vervaardiging van geconfectioneerde artikelen van textiel, exclusief kleding	0	0	0
13.93	Vervaardiging van vloerkleden en tapijt	0	0	0
13.94	Vervaardiging van koord, bindgaren, touw en netten	0	0	0
13.96	Vervaardiging van ander technisch en industrieel textiel	0	0	0
13.99	Vervaardiging van andere textielproducten, n.e.g.	0	0	0
14	Vervaardiging van kleding	0	0	3
14.1	Vervaardiging van kleding, exclusief bontkleding	0	0	3

Faillissementsstatistiek in 2008

Faillissementsstatistiek, verdeling naar activiteit, klasse van tewerkstelling en per Gewest

Aantal ingeleide faillissementsdossiers in oktober 2008 : Vlaams Gewest

Activiteit	Klasse van tewerkstelling						
	0 - 4	5 - 9	10 - 19	20 - 49	50 - 99	100 - 199	200 - 499
14.11 Vervaardiging van kleding van leer	0	0	0	0	0	0	0
14.12 Vervaardiging van werkkleding	0	0	0	1	0	0	0
14.13 Vervaardiging van andere bovenkleding	0	1	0	0	0	0	0
14.14 Vervaardiging van onderkleding	0	0	0	0	0	0	0
14.19 Vervaardiging van andere kleding en toebehoren	0	0	0	1	0	0	0
14.3 Vervaardiging van gebreide en gehaakte kleding	0	0	0	0	0	0	0
14.31 Vervaardiging van gebreide en gehaakte kousen en sokken	0	0	0	0	0	0	0
14.39 Vervaardiging van andere gebreide en gehaakte kleding	0	0	0	0	0	0	0
15 Vervaardiging van leer en van producten van leer	0	0	0	0	0	0	0
15.1 Looien en bewerken van leer; vervaardiging van koffers, tassen, zadel- en tuigmakerswerk; bereiden en verven van bont	0	0	0	0	0	0	0
15.11 Looien en bereiden van leer; bereiden en verven van bont	0	0	0	0	0	0	0
15.12 Vervaardiging van koffers, tassen en dergelijke en van zadel- en tuigmakerswerk	0	0	0	0	0	0	0
15.2 Vervaardiging van schoeisel	0	0	0	0	0	0	0
15.20 Vervaardiging van schoeisel	0	0	0	0	0	0	0
16 Houtindustrie en vervaardiging van artikelen van hout en van kurk, exclusief meubelen; vervaardiging van artikelen van	0	0	0	0	0	0	0
16.1 Zagen en schaven van hout	0	0	0	0	0	0	0
16.10 Zagen en schaven van hout	0	0	0	0	0	0	0
16.2 Vervaardiging van artikelen van hout, kurk, riet of vlechtwerk	0	0	0	0	0	0	0
16.21 Vervaardiging van finer en van panelen op basis van hout	0	0	0	0	0	0	0
16.22 Vervaardiging van parketvloeren	0	0	0	0	0	0	0
16.23 Vervaardiging van ander schrijn- en timmerwerk	0	0	0	0	0	0	0
16.24 Vervaardiging van houten emballage	0	0	0	0	0	0	0
16.29 Vervaardiging van andere artikelen van hout; vervaardiging van artikelen van kurk, riet of vlechtwerk	0	0	0	0	0	0	0
17 Vervaardiging van papier en papierwaren	0	0	0	0	0	0	0
17.1 Vervaardiging van pulp, papier en karton	0	0	0	0	0	0	0
17.12 Vervaardiging van papier en karton	0	0	0	0	0	0	0
17.2 Vervaardiging van artikelen van papier of karton	0	0	0	0	0	0	0
17.21 Vervaardiging van gegolfd papier en golfkarton en van verpakkingsmateriaal van papier en karton	0	0	0	0	0	0	0
17.23 Vervaardiging van kantoorbenodigdheden van papier	0	0	0	0	0	0	0
17.29 Vervaardiging van andere artikelen van papier of karton	0	0	0	0	0	0	0
18 Drukkerijen, reproductie van opgenomen media	3	1	0	0	0	0	0

Faillissementsstatistiek, verdeling naar activiteit, klasse van tewerkstelling en per Gewest**Aantal ingeleide faillissementsdossiers in oktober 2008 : Vlaams Gewest**

Activiteit	Klasse van tewerkstelling		Totaal
	500 - 999	1000 en meer	
14.11 Vervaardiging van kleding van leer	0	0	0
14.12 Vervaardiging van werkkleding	0	0	1
14.13 Vervaardiging van andere bovenkleding	0	0	1
14.14 Vervaardiging van onderkleding	0	0	0
14.19 Vervaardiging van andere kleding en toebehoren	0	0	1
14.3 Vervaardiging van gebreide en gehaakte kleding	0	0	0
14.31 Vervaardiging van gebreide en gehaakte kousen en sokken	0	0	0
14.39 Vervaardiging van andere gebreide en gehaakte kleding	0	0	0
15 Vervaardiging van leer en van producten van leer	0	0	0
15.1 Looien en bewerken van leer; vervaardiging van koffers, tassen, zadel- en tuigmakerswerk; bereiden en verven van bont	0	0	0
15.11 Looien en bereiden van leer; bereiden en verven van bont	0	0	0
15.12 Vervaardiging van koffers, tassen en dergelijke en van zadel- en tuigmakerswerk	0	0	0
15.2 Vervaardiging van schoeisel	0	0	0
15.20 Vervaardiging van schoeisel	0	0	0
16 Houtindustrie en vervaardiging van artikelen van hout en van kurk, exclusief meubelen; vervaardiging van artikelen van	0	0	0
16.1 Zagen en schaven van hout	0	0	0
16.10 Zagen en schaven van hout	0	0	0
16.2 Vervaardiging van artikelen van hout, kurk, riet of vlechtwerk	0	0	0
16.21 Vervaardiging van fineer en van panelen op basis van hout	0	0	0
16.22 Vervaardiging van parketvloeren	0	0	0
16.23 Vervaardiging van ander schrijn- en timmerwerk	0	0	0
16.24 Vervaardiging van houten emballage	0	0	0
16.29 Vervaardiging van andere artikelen van hout; vervaardiging van artikelen van kurk, riet of vlechtwerk	0	0	0
17 Vervaardiging van papier en papierwaren	0	0	0
17.1 Vervaardiging van pulp, papier en karton	0	0	0
17.12 Vervaardiging van papier en karton	0	0	0
17.2 Vervaardiging van artikelen van papier of karton	0	0	0
17.21 Vervaardiging van gegoldf papier en golfkarton en van verpakkingsmateriaal van papier en karton	0	0	0
17.23 Vervaardiging van kantoorbenodigdheden van papier	0	0	0
17.29 Vervaardiging van andere artikelen van papier of karton	0	0	0
18 Drukkerijen, reproductie van opgenomen media	0	0	4

Faillissementsstatistiek in 2008

Faillissementsstatistiek, verdeling naar activiteit, klasse van tewerkstelling en per Gewest

Aantal ingeleide faillissementsdossiers in oktober 2008 : Vlaams Gewest

Activiteit	Klasse van tewerkstelling						
	0 - 4	5 - 9	10 - 19	20 - 49	50 - 99	100 - 199	200 - 499
18.1 Drukkerijen en diensten in verband met drukkerijen	3	1	0	0	0	0	0
18.11 Krantendrukkerijen	0	0	0	0	0	0	0
18.12 Overige drukkerijen	2	1	0	0	0	0	0
18.13 Prepress- en premediadiensten	1	0	0	0	0	0	0
18.14 Binderijen en aanverwante diensten	0	0	0	0	0	0	0
18.2 Reproductie van opgenomen media	0	0	0	0	0	0	0
18.20 Reproductie van opgenomen media	0	0	0	0	0	0	0
19 Vervaardiging van cokes en van geraffineerde aardolieproducten	0	0	0	0	0	0	0
19.2 Vervaardiging van geraffineerde aardolieproducten	0	0	0	0	0	0	0
19.20 Vervaardiging van geraffineerde aardolieproducten	0	0	0	0	0	0	0
20 Vervaardiging van chemische producten	0	0	0	1	1	0	0
20.1 Vervaardiging van chemische basisproducten, kunstmeststoffen en stikstofverbindingen en van kunststoffen en synthetis	0	0	0	0	0	0	0
20.11 Vervaardiging van industriële gassen	0	0	0	0	0	0	0
20.12 Vervaardiging van kleurstoffen en pigmenten	0	0	0	0	0	0	0
20.13 Vervaardiging van andere anorganische chemische basisproducten	0	0	0	0	0	0	0
20.14 Vervaardiging van andere organische chemische basisproducten	0	0	0	0	0	0	0
20.15 Vervaardiging van kunstmeststoffen en stikstofverbindingen	0	0	0	0	0	0	0
20.16 Vervaardiging van kunststoffen in primaire vormen	0	0	0	0	0	0	0
20.17 Vervaardiging van synthetische rubber in primaire vormen	0	0	0	0	0	0	0
20.3 Vervaardiging van verf, vernis e.d., drukinkt en mastiek	0	0	0	0	0	0	0
20.30 Vervaardiging van verf, vernis e.d., drukinkt en mastiek	0	0	0	0	0	0	0
20.4 Vervaardiging van zeep, wasmiddelen, poets- en reinigingsmiddelen, parfums en toiletartikelen	0	0	0	0	1	0	0
20.41 Vervaardiging van zeep en wasmiddelen, poets- en reinigingsmiddelen	0	0	0	0	1	0	0
20.42 Vervaardiging van parfums en toiletartikelen	0	0	0	0	0	0	0
20.5 Vervaardiging van andere chemische producten	0	0	0	0	0	0	0
20.51 Vervaardiging van kruit en springstoffen	0	0	0	0	0	0	0
20.52 Vervaardiging van lijm	0	0	0	0	0	0	0
20.53 Vervaardiging van etherische oliën	0	0	0	0	0	0	0
20.59 Vervaardiging van andere chemische producten, n.e.g.	0	0	0	0	0	0	0
20.6 Vervaardiging van synthetische en kunstmatige vezels	0	0	0	1	0	0	0
20.60 Vervaardiging van synthetische en kunstmatige vezels	0	0	0	1	0	0	0
21 Vervaardiging van farmaceutische grondstoffen en producten	0	0	0	0	0	0	0
21.1 Vervaardiging van farmaceutische grondstoffen	0	0	0	0	0	0	0
21.10 Vervaardiging van farmaceutische grondstoffen	0	0	0	0	0	0	0

Faillissementsstatistiek, verdeling naar activiteit, klasse van tewerkstelling en per Gewest

Aantal ingeleide faillissementsdossiers in oktober 2008 : Vlaams Gewest

Activiteit	Klasse van tewerkstelling		Totaal
	500 - 999	1000 en meer	
18.1 Drukkerijen en diensten in verband met drukkerijen	0	0	4
18.11 Krantendrukkerijen	0	0	0
18.12 Overige drukkerijen	0	0	3
18.13 Prepress- en premediadiensten	0	0	1
18.14 Binderijen en aanverwante diensten	0	0	0
18.2 Reproductie van opgenomen media	0	0	0
18.20 Reproductie van opgenomen media	0	0	0
19 Vervaardiging van cokes en van geraffineerde aardolieproducten	0	0	0
19.2 Vervaardiging van geraffineerde aardolieproducten	0	0	0
19.20 Vervaardiging van geraffineerde aardolieproducten	0	0	0
20 Vervaardiging van chemische producten	0	0	2
20.1 Vervaardiging van chemische basisproducten, kunstmeststoffen en stikstofverbindingen en van kunststoffen en synthetis	0	0	0
20.11 Vervaardiging van industriële gassen	0	0	0
20.12 Vervaardiging van kleurstoffen en pigmenten	0	0	0
20.13 Vervaardiging van andere anorganische chemische basisproducten	0	0	0
20.14 Vervaardiging van andere organische chemische basisproducten	0	0	0
20.15 Vervaardiging van kunstmeststoffen en stikstofverbindingen	0	0	0
20.16 Vervaardiging van kunststoffen in primaire vormen	0	0	0
20.17 Vervaardiging van synthetische rubber in primaire vormen	0	0	0
20.3 Vervaardiging van verf, vernis e.d., drukinkt en mastiek	0	0	0
20.30 Vervaardiging van verf, vernis e.d., drukinkt en mastiek	0	0	0
20.4 Vervaardiging van zeep, wasmiddelen, poets- en reinigingsmiddelen, parfums en toiletartikelen	0	0	1
20.41 Vervaardiging van zeep en wasmiddelen, poets- en reinigingsmiddelen	0	0	1
20.42 Vervaardiging van parfums en toiletartikelen	0	0	0
20.5 Vervaardiging van andere chemische producten	0	0	0
20.51 Vervaardiging van kruid en springstoffen	0	0	0
20.52 Vervaardiging van lijm	0	0	0
20.53 Vervaardiging van etherische oliën	0	0	0
20.59 Vervaardiging van andere chemische producten, n.e.g.	0	0	0
20.6 Vervaardiging van synthetische en kunstmatige vezels	0	0	1
20.60 Vervaardiging van synthetische en kunstmatige vezels	0	0	1
21 Vervaardiging van farmaceutische grondstoffen en producten	0	0	0
21.1 Vervaardiging van farmaceutische grondstoffen	0	0	0
21.10 Vervaardiging van farmaceutische grondstoffen	0	0	0

Faillissementsstatistiek in 2008

Faillissementsstatistiek, verdeling naar activiteit, klasse van tewerkstelling en per Gewest

Aantal ingeleide faillissementsdossiers in oktober 2008 : Vlaams Gewest

Activiteit	Klasse van tewerkstelling						
	0 - 4	5 - 9	10 - 19	20 - 49	50 - 99	100 - 199	200 - 499
21.2 Vervaardiging van farmaceutische producten	0	0	0	0	0	0	0
21.20 Vervaardiging van farmaceutische producten	0	0	0	0	0	0	0
22 Vervaardiging van producten van rubber of kunststof	1	0	0	0	0	0	0
22.1 Vervaardiging van producten van rubber	0	0	0	0	0	0	0
22.11 Vervaardiging van binnen- en buitenbanden van rubber; loopvlakvernieuwing	0	0	0	0	0	0	0
22.19 Vervaardiging van andere producten van rubber	0	0	0	0	0	0	0
22.2 Vervaardiging van producten van kunststof	1	0	0	0	0	0	0
22.21 Vervaardiging van platen, vellen, buizen en profielen, van kunststof	0	0	0	0	0	0	0
22.22 Vervaardiging van verpakkingsmateriaal van kunststof	0	0	0	0	0	0	0
22.23 Vervaardiging van kunststofartikelen voor de bouw	0	0	0	0	0	0	0
22.29 Vervaardiging van andere producten van kunststof	1	0	0	0	0	0	0
23 Vervaardiging van andere niet-metaalhoudende minerale producten	3	0	0	0	0	0	0
23.1 Vervaardiging van glas en glaswerk	0	0	0	0	0	0	0
23.11 Vervaardiging van vlakglas	0	0	0	0	0	0	0
23.12 Vormen en bewerken van vlakglas	0	0	0	0	0	0	0
23.13 Vervaardiging van holglas	0	0	0	0	0	0	0
23.14 Vervaardiging van glasvezels	0	0	0	0	0	0	0
23.19 Vervaardiging en bewerking van ander glas (inclusief technisch glaswerk)	0	0	0	0	0	0	0
23.2 Vervaardiging van vuurvaste producten	0	0	0	0	0	0	0
23.20 Vervaardiging van vuurvaste producten	0	0	0	0	0	0	0
23.3 Vervaardiging van producten voor de bouw, van klei	2	0	0	0	0	0	0
23.31 Vervaardiging van keramische tegels en plavuizen	2	0	0	0	0	0	0
23.32 Vervaardiging van bakstenen, tegels en producten voor de bouw, van gebakken klei	0	0	0	0	0	0	0
23.4 Vervaardiging van andere keramische producten	0	0	0	0	0	0	0
23.41 Vervaardiging van huishoudelijk en sieraardewerk	0	0	0	0	0	0	0
23.43 Vervaardiging van isolatoren en isolatiemateriaal, van keramische stoffen	0	0	0	0	0	0	0
23.49 Vervaardiging van andere keramische producten	0	0	0	0	0	0	0
23.5 Vervaardiging van cement, kalk en gips	1	0	0	0	0	0	0
23.51 Vervaardiging van cement	1	0	0	0	0	0	0
23.6 Vervaardiging van artikelen van beton, cement en gips	0	0	0	0	0	0	0
23.61 Vervaardiging van artikelen van beton voor de bouw	0	0	0	0	0	0	0
23.62 Vervaardiging van artikelen van gips voor de bouw	0	0	0	0	0	0	0

Faillissementsstatistiek, verdeling naar activiteit, klasse van tewerkstelling en per Gewest**Aantal ingeleide faillissementsdossiers in oktober 2008 : Vlaams Gewest**

Activiteit	Klasse van tewerkstelling		Totaal
	500 - 999	1000 en meer	
21.2 Vervaardiging van farmaceutische producten	0	0	0
21.20 Vervaardiging van farmaceutische producten	0	0	0
22 Vervaardiging van producten van rubber of kunststof	0	0	1
22.1 Vervaardiging van producten van rubber	0	0	0
22.11 Vervaardiging van binnen- en buitenbanden van rubber; loopvlakvernieuwing	0	0	0
22.19 Vervaardiging van andere producten van rubber	0	0	0
22.2 Vervaardiging van producten van kunststof	0	0	1
22.21 Vervaardiging van platen, vellen, buizen en profielen, van kunststof	0	0	0
22.22 Vervaardiging van verpakkingsmateriaal van kunststof	0	0	0
22.23 Vervaardiging van kunststofartikelen voor de bouw	0	0	0
22.29 Vervaardiging van andere producten van kunststof	0	0	1
23 Vervaardiging van andere niet-metaalhoudende minerale producten	0	0	3
23.1 Vervaardiging van glas en glaswerk	0	0	0
23.11 Vervaardiging van vlakglas	0	0	0
23.12 Vormen en bewerken van vlakglas	0	0	0
23.13 Vervaardiging van holglas	0	0	0
23.14 Vervaardiging van glasvezels	0	0	0
23.19 Vervaardiging en bewerking van ander glas (inclusief technisch glaswerk)	0	0	0
23.2 Vervaardiging van vuurvaste producten	0	0	0
23.20 Vervaardiging van vuurvaste producten	0	0	0
23.3 Vervaardiging van producten voor de bouw, van klei	0	0	2
23.31 Vervaardiging van keramische tegels en plavuizen	0	0	2
23.32 Vervaardiging van bakstenen, tegels en producten voor de bouw, van gebakken klei	0	0	0
23.4 Vervaardiging van andere keramische producten	0	0	0
23.41 Vervaardiging van huishoudelijk en sieraardewerk	0	0	0
23.43 Vervaardiging van isolatoren en isolatiemateriaal, van keramische stoffen	0	0	0
23.49 Vervaardiging van andere keramische producten	0	0	0
23.5 Vervaardiging van cement, kalk en gips	0	0	1
23.51 Vervaardiging van cement	0	0	1
23.6 Vervaardiging van artikelen van beton, cement en gips	0	0	0
23.61 Vervaardiging van artikelen van beton voor de bouw	0	0	0
23.62 Vervaardiging van artikelen van gips voor de bouw	0	0	0

Faillissementsstatistiek in 2008

Faillissementsstatistiek, verdeling naar activiteit, klasse van tewerkstelling en per Gewest

Aantal ingeleide faillissementsdossiers in oktober 2008 : Vlaams Gewest

Activiteit	Klasse van tewerkstelling						
	0 - 4	5 - 9	10 - 19	20 - 49	50 - 99	100 - 199	200 - 499
23.63 Vervaardiging van stortklare beton	0	0	0	0	0	0	0
23.65 Vervaardiging van producten van vezelcement	0	0	0	0	0	0	0
23.69 Vervaardiging van andere artikelen van beton, gips en cement	0	0	0	0	0	0	0
23.7 Houwen, bewerken en afwerken van natuursteen	0	0	0	0	0	0	0
23.70 Houwen, bewerken en afwerken van natuursteen	0	0	0	0	0	0	0
23.9 Vervaardiging van andere schuurmiddelen en niet-metaalhoudende minerale producten n.e.g.	0	0	0	0	0	0	0
23.91 Vervaardiging van schuur-, slijp- en polijstmiddelen	0	0	0	0	0	0	0
23.99 Vervaardiging van andere niet-metaalhoudende minerale producten, n.e.g.	0	0	0	0	0	0	0
24 Vervaardiging van metalen in primaire vorm	0	0	0	0	0	0	0
24.1 Vervaardiging van ijzer en staal en van ferrolegeringen	0	0	0	0	0	0	0
24.10 Vervaardiging van ijzer en staal en van ferrolegeringen	0	0	0	0	0	0	0
24.2 Vervaardiging van buizen, pijpen, holle profielen en fittings daarvoor, van staal	0	0	0	0	0	0	0
24.20 Vervaardiging van buizen, pijpen, holle profielen en fittings daarvoor, van staal	0	0	0	0	0	0	0
24.3 Vervaardiging van andere producten van de eerste verwerking van staal	0	0	0	0	0	0	0
24.31 Koudtrekken van staven	0	0	0	0	0	0	0
24.33 Koudvormen of koudfelsen	0	0	0	0	0	0	0
24.34 Koudtrekken van draad	0	0	0	0	0	0	0
24.4 Productie van edele metalen en van andere non-ferrometalen	0	0	0	0	0	0	0
24.41 Productie van edelmetalen	0	0	0	0	0	0	0
24.42 Productie van aluminium	0	0	0	0	0	0	0
24.43 Productie van lood, zink en tin	0	0	0	0	0	0	0
24.44 Productie van koper	0	0	0	0	0	0	0
24.45 Productie van andere non-ferrometalen	0	0	0	0	0	0	0
24.5 Gieten van metalen	0	0	0	0	0	0	0
24.51 Gieten van ijzer	0	0	0	0	0	0	0
24.53 Gieten van lichte metalen	0	0	0	0	0	0	0
24.54 Gieten van andere non-ferrometalen	0	0	0	0	0	0	0
25 Vervaardiging van producten van metaal, exclusief machines en apparaten	5	0	0	0	0	0	0
25.1 Vervaardiging van metalen constructiewerken	3	0	0	0	0	0	0
25.11 Vervaardiging van metalen constructiewerken en delen daarvan	2	0	0	0	0	0	0
25.12 Vervaardiging van metalen deuren en vensters	1	0	0	0	0	0	0
25.2 Vervaardiging van tanks, reservoirs en bergingsmiddelen, van metaal	0	0	0	0	0	0	0
25.21 Vervaardiging van radiatoren en ketels voor centrale verwarming	0	0	0	0	0	0	0

Faillissementsstatistiek, verdeling naar activiteit, klasse van tewerkstelling en per Gewest**Aantal ingeleide faillissementsdossiers in oktober 2008 : Vlaams Gewest**

Activiteit	Klasse van tewerkstelling		Totaal
	500 - 999	1000 en meer	
23.63 Vervaardiging van stortklare beton	0	0	0
23.65 Vervaardiging van producten van vezelcement	0	0	0
23.69 Vervaardiging van andere artikelen van beton, gips en cement	0	0	0
23.7 Houwen, bewerken en afwerken van natuursteen	0	0	0
23.70 Houwen, bewerken en afwerken van natuursteen	0	0	0
23.9 Vervaardiging van andere schuurmiddelen en niet-metaalhoudende minerale producten n.e.g.	0	0	0
23.91 Vervaardiging van schuur-, slijp- en polijstmiddelen	0	0	0
23.99 Vervaardiging van andere niet-metaalhoudende minerale producten, n.e.g.	0	0	0
24 Vervaardiging van metalen in primaire vorm	0	0	0
24.1 Vervaardiging van ijzer en staal en van ferrolegeringen	0	0	0
24.10 Vervaardiging van ijzer en staal en van ferrolegeringen	0	0	0
24.2 Vervaardiging van buizen, pijpen, holle profielen en fittings daarvoor, van staal	0	0	0
24.20 Vervaardiging van buizen, pijpen, holle profielen en fittings daarvoor, van staal	0	0	0
24.3 Vervaardiging van andere producten van de eerste verwerking van staal	0	0	0
24.31 Koudtrekken van staven	0	0	0
24.33 Koudvervormen of koudfelsen	0	0	0
24.34 Koudtrekken van draad	0	0	0
24.4 Productie van edele metalen en van andere non-ferrometalen	0	0	0
24.41 Productie van edelmetalen	0	0	0
24.42 Productie van aluminium	0	0	0
24.43 Productie van lood, zink en tin	0	0	0
24.44 Productie van koper	0	0	0
24.45 Productie van andere non-ferrometalen	0	0	0
24.5 Gieten van metalen	0	0	0
24.51 Gieten van ijzer	0	0	0
24.53 Gieten van lichte metalen	0	0	0
24.54 Gieten van andere non-ferrometalen	0	0	0
25 Vervaardiging van producten van metaal, exclusief machines en apparaten	0	0	5
25.1 Vervaardiging van metalen constructiewerken	0	0	3
25.11 Vervaardiging van metalen constructiewerken en delen daarvan	0	0	2
25.12 Vervaardiging van metalen deuren en vensters	0	0	1
25.2 Vervaardiging van tanks, reservoirs en bergingsmiddelen, van metaal	0	0	0
25.21 Vervaardiging van radiatoren en ketels voor centrale verwarming	0	0	0

Faillissementsstatistiek in 2008

Faillissementsstatistiek, verdeling naar activiteit, klasse van tewerkstelling en per Gewest

Aantal ingeleide faillissementsdossiers in oktober 2008 : Vlaams Gewest

Activiteit	Klasse van tewerkstelling						
	0 - 4	5 - 9	10 - 19	20 - 49	50 - 99	100 - 199	200 - 499
25.29 Vervaardiging van andere tanks, reservoirs en bergingsmiddelen, van metaal	0	0	0	0	0	0	0
25.3 Vervaardiging van stoomketels, exclusief warmwaterketels voor centrale verwarming	0	0	0	0	0	0	0
25.30 Vervaardiging van stoomketels, exclusief warmwaterketels voor centrale verwarming	0	0	0	0	0	0	0
25.4 Vervaardiging van wapens en munitie	0	0	0	0	0	0	0
25.40 Vervaardiging van wapens en munitie	0	0	0	0	0	0	0
25.5 Smeden, persen, stampen en profielwalsen van metaal; poedermetallurgie	1	0	0	0	0	0	0
25.50 Smeden, persen, stampen en profielwalsen van metaal; poedermetallurgie	1	0	0	0	0	0	0
25.6 Oppervlaktebehandeling van metalen; verspanend bewerken van metalen	1	0	0	0	0	0	0
25.61 Oppervlaktebehandeling van metalen	0	0	0	0	0	0	0
25.62 Verspanend bewerken van metalen	1	0	0	0	0	0	0
25.7 Vervaardiging van scharen, messen, bestekken, gereedschap en ijzerwaren	0	0	0	0	0	0	0
25.71 Vervaardiging van scharen, messen, bestekken, enz.	0	0	0	0	0	0	0
25.72 Vervaardiging van hang- en sluitwerk	0	0	0	0	0	0	0
25.73 Vervaardiging van gereedschap	0	0	0	0	0	0	0
25.9 Vervaardiging van andere producten van metaal	0	0	0	0	0	0	0
25.91 Vervaardiging van stalen vaten en dergelijke	0	0	0	0	0	0	0
25.93 Vervaardiging van artikelen van draad en van kettingen en veren	0	0	0	0	0	0	0
25.94 Vervaardiging van bouten, schroeven en moeren	0	0	0	0	0	0	0
25.99 Vervaardiging van andere producten van metaal, n.e.g.	0	0	0	0	0	0	0
26 Vervaardiging van informaticaproducten en van elektronische en optische producten	0	0	0	0	0	0	0
26.1 Vervaardiging van elektronische onderdelen en printplaten	0	0	0	0	0	0	0
26.11 Vervaardiging van elektronische onderdelen	0	0	0	0	0	0	0
26.12 Vervaardiging van elektronische printplaten	0	0	0	0	0	0	0
26.2 Vervaardiging van computers en randapparatuur	0	0	0	0	0	0	0
26.20 Vervaardiging van computers en randapparatuur	0	0	0	0	0	0	0
26.3 Vervaardiging van communicatieapparatuur	0	0	0	0	0	0	0
26.30 Vervaardiging van communicatieapparatuur	0	0	0	0	0	0	0
26.4 Vervaardiging van consumentenelektronica	0	0	0	0	0	0	0
26.40 Vervaardiging van consumentenelektronica	0	0	0	0	0	0	0
26.5 Vervaardiging van meet-, controle- en navigatie-instrumenten en -apparatuur; vervaardiging van uurwerken	0	0	0	0	0	0	0

Faillissementsstatistiek, verdeling naar activiteit, klasse van tewerkstelling en per Gewest**Aantal ingeleide faillissementsdossiers in oktober 2008 : Vlaams Gewest**

Activiteit	Klasse van tewerkstelling		Totaal
	500 - 999	1000 en meer	
25.29 Vervaardiging van andere tanks, reservoirs en bergingsmiddelen, van metaal	0	0	0
25.3 Vervaardiging van stoomketels, exclusief warmwaterketels voor centrale verwarming	0	0	0
25.30 Vervaardiging van stoomketels, exclusief warmwaterketels voor centrale verwarming	0	0	0
25.4 Vervaardiging van wapens en munitie	0	0	0
25.40 Vervaardiging van wapens en munitie	0	0	0
25.5 Smeden, persen, stampen en profielwalsen van metaal; poedermetallurgie	0	0	1
25.50 Smeden, persen, stampen en profielwalsen van metaal; poedermetallurgie	0	0	1
25.6 Oppervlaktebehandeling van metalen; verspanend bewerken van metalen	0	0	1
25.61 Oppervlaktebehandeling van metalen	0	0	0
25.62 Verspanend bewerken van metalen	0	0	1
25.7 Vervaardiging van scharen, messen, bestekken, gereedschap en ijzerwaren	0	0	0
25.71 Vervaardiging van scharen, messen, bestekken, enz.	0	0	0
25.72 Vervaardiging van hang- en sluitwerk	0	0	0
25.73 Vervaardiging van gereedschap	0	0	0
25.9 Vervaardiging van andere producten van metaal	0	0	0
25.91 Vervaardiging van stalen vaten en dergelijke	0	0	0
25.93 Vervaardiging van artikelen van draad en van kettingen en veren	0	0	0
25.94 Vervaardiging van bouten, schroeven en moeren	0	0	0
25.99 Vervaardiging van andere producten van metaal, n.e.g.	0	0	0
26 Vervaardiging van informaticaproducten en van elektronische en optische producten	0	0	0
26.1 Vervaardiging van elektronische onderdelen en printplaten	0	0	0
26.11 Vervaardiging van elektronische onderdelen	0	0	0
26.12 Vervaardiging van elektronische printplaten	0	0	0
26.2 Vervaardiging van computers en randapparatuur	0	0	0
26.20 Vervaardiging van computers en randapparatuur	0	0	0
26.3 Vervaardiging van communicatieapparatuur	0	0	0
26.30 Vervaardiging van communicatieapparatuur	0	0	0
26.4 Vervaardiging van consumentenelektronica	0	0	0
26.40 Vervaardiging van consumentenelektronica	0	0	0
26.5 Vervaardiging van meet-, controle- en navigatie-instrumenten en -apparatuur; vervaardiging van uurwerken	0	0	0

Faillissementsstatistiek in 2008

Faillissementsstatistiek, verdeling naar activiteit, klasse van tewerkstelling en per Gewest

Aantal ingeleide faillissementsdossiers in oktober 2008 : Vlaams Gewest

Activiteit	Klasse van tewerkstelling						
	0 - 4	5 - 9	10 - 19	20 - 49	50 - 99	100 - 199	200 - 499
26.51 Vervaardiging van meet-, controle- en navigatie-instrumenten en -apparatuur	0	0	0	0	0	0	0
26.52 Vervaardiging van uurwerken	0	0	0	0	0	0	0
26.6 Vervaardiging van bestralingsapparatuur en van elektromedische en elektrotherapeutische apparatuur	0	0	0	0	0	0	0
26.60 Vervaardiging van bestralingsapparatuur en van elektromedische en elektrotherapeutische apparatuur	0	0	0	0	0	0	0
26.7 Vervaardiging van optische instrumenten en van foto- en filmapparatuur	0	0	0	0	0	0	0
26.70 Vervaardiging van optische instrumenten en van foto- en filmapparatuur	0	0	0	0	0	0	0
26.8 Vervaardiging van magnetische en optische media	0	0	0	0	0	0	0
26.80 Vervaardiging van magnetische en optische media	0	0	0	0	0	0	0
27 Vervaardiging van elektrische apparatuur	2	0	0	0	0	0	0
27.1 Vervaardiging van elektromotoren, van elektrische generatoren en transformatoren en van schakel- en verdeelinrichtingen	0	0	0	0	0	0	0
27.11 Vervaardiging van elektromotoren en van elektrische generatoren en transformatoren	0	0	0	0	0	0	0
27.12 Vervaardiging van schakel- en verdeelinrichtingen	0	0	0	0	0	0	0
27.2 Vervaardiging van batterijen en accumulatoren	0	0	0	0	0	0	0
27.20 Vervaardiging van batterijen en accumulatoren	0	0	0	0	0	0	0
27.3 Vervaardiging van kabels en van schakelaars, stekkers, stopcontacten e.d.	0	0	0	0	0	0	0
27.32 Vervaardiging van andere elektrische en elektronische kabels	0	0	0	0	0	0	0
27.33 Vervaardiging van andere elektrische en elektronische kabels	0	0	0	0	0	0	0
27.4 Vervaardiging van elektrische verlichtingsbenodigdheden	2	0	0	0	0	0	0
27.40 Vervaardiging van elektrische verlichtingsbenodigdheden	2	0	0	0	0	0	0
27.5 Vervaardiging van huishoudapparaten	0	0	0	0	0	0	0
27.51 Vervaardiging van elektrische huishoudapparaten	0	0	0	0	0	0	0
27.52 Vervaardiging van niet-elektrische huishoudapparaten	0	0	0	0	0	0	0
27.9 Vervaardiging van andere elektrische apparatuur	0	0	0	0	0	0	0
27.90 Vervaardiging van andere elektrische apparatuur	0	0	0	0	0	0	0
28 Vervaardiging van machines, apparaten en werktuigen, n.e.g.	0	0	0	0	0	0	0
28.1 Vervaardiging van machines en apparaten voor algemeen gebruik	0	0	0	0	0	0	0
28.11 Vervaardiging van motoren en turbines, exclusief motoren voor luchtvaartuigen, motorvoertuigen en bromfietsen	0	0	0	0	0	0	0
28.12 Vervaardiging van hydraulische apparatuur	0	0	0	0	0	0	0

Faillissementsstatistiek, verdeling naar activiteit, klasse van tewerkstelling en per Gewest**Aantal ingeleide faillissementsdossiers in oktober 2008 : Vlaams Gewest**

	Activiteit	Klasse van tewerkstelling		Totaal
		500 - 999	1000 en meer	
26.51	Vervaardiging van meet-, controle- en navigatie-instrumenten en -apparatuur	0	0	0
26.52	Vervaardiging van uurwerken	0	0	0
26.6	Vervaardiging van bestralingsapparatuur en van elektromedische en elektrotherapeutische apparatuur	0	0	0
26.60	Vervaardiging van bestralingsapparatuur en van elektromedische en elektrotherapeutische apparatuur	0	0	0
26.7	Vervaardiging van optische instrumenten en van foto- en filmapparatuur	0	0	0
26.70	Vervaardiging van optische instrumenten en van foto- en filmapparatuur	0	0	0
26.8	Vervaardiging van magnetische en optische media	0	0	0
26.80	Vervaardiging van magnetische en optische media	0	0	0
27	Vervaardiging van elektrische apparatuur	0	0	2
27.1	Vervaardiging van elektromotoren, van elektrische generatoren en transformatoren en van schakel- en verdeelinrichtingen	0	0	0
27.11	Vervaardiging van elektromotoren en van elektrische generatoren en transformatoren	0	0	0
27.12	Vervaardiging van schakel- en verdeelinrichtingen	0	0	0
27.2	Vervaardiging van batterijen en accumulatoren	0	0	0
27.20	Vervaardiging van batterijen en accumulatoren	0	0	0
27.3	Vervaardiging van kabels en van schakelaars, stekkers, stopcontacten e.d.	0	0	0
27.32	Vervaardiging van andere elektrische en elektronische kabels	0	0	0
27.33	Vervaardiging van andere elektrische en elektronische kabels	0	0	0
27.4	Vervaardiging van elektrische verlichtingsbenodigdheden	0	0	2
27.40	Vervaardiging van elektrische verlichtingsbenodigdheden	0	0	2
27.5	Vervaardiging van huishoudapparaten	0	0	0
27.51	Vervaardiging van elektrische huishoudapparaten	0	0	0
27.52	Vervaardiging van niet-elektrische huishoudapparaten	0	0	0
27.9	Vervaardiging van andere elektrische apparatuur	0	0	0
27.90	Vervaardiging van andere elektrische apparatuur	0	0	0
28	Vervaardiging van machines, apparaten en werktuigen, n.e.g.	0	0	0
28.1	Vervaardiging van machines en apparaten voor algemeen gebruik	0	0	0
28.11	Vervaardiging van motoren en turbines, exclusief motoren voor luchtvaartuigen, motorvoertuigen en bromfietsen	0	0	0
28.12	Vervaardiging van hydraulische apparatuur	0	0	0

Faillissementsstatistiek in 2008

Faillissementsstatistiek, verdeling naar activiteit, klasse van tewerkstelling en per Gewest

Aantal ingeleide faillissementsdossiers in oktober 2008 : Vlaams Gewest

Activiteit	Klasse van tewerkstelling						
	0 - 4	5 - 9	10 - 19	20 - 49	50 - 99	100 - 199	200 - 499
28.13 Vervaardiging van andere pompen en compressoren	0	0	0	0	0	0	0
28.14 Vervaardiging van andere kranen en dergelijke artikelen	0	0	0	0	0	0	0
28.15 Vervaardiging van tandwielen, lagers en andere drijfwerkelementen	0	0	0	0	0	0	0
28.2 Vervaardiging van andere machines en apparaten voor algemeen gebruik	0	0	0	0	0	0	0
28.21 Vervaardiging van ovens en branders	0	0	0	0	0	0	0
28.22 Vervaardiging van hijs-, hef- en transportwerktuigen	0	0	0	0	0	0	0
28.23 Vervaardiging van kantoormachines en -uitrusting (exclusief computers en randapparatuur)	0	0	0	0	0	0	0
28.24 Vervaardiging van elektrisch handgereedschap	0	0	0	0	0	0	0
28.25 Vervaardiging van machines en apparaten voor de koeltechniek en de klimaatregeling, voor niet-huishoudelijk gebruik	0	0	0	0	0	0	0
28.29 Vervaardiging van andere machines en apparaten voor algemeen gebruik, n.e.g.	0	0	0	0	0	0	0
28.3 Vervaardiging van machines en werktuigen voor de landbouw en de bosbouw	0	0	0	0	0	0	0
28.30 Vervaardiging van machines en werktuigen voor de landbouw en de bosbouw	0	0	0	0	0	0	0
28.4 Vervaardiging van niet-verspanende machines voor de metaalbewerking en van gereedschapswerktuigen	0	0	0	0	0	0	0
28.41 Vervaardiging van machines voor de metaalbewerking	0	0	0	0	0	0	0
28.49 Vervaardiging van andere gereedschapswerktuigen	0	0	0	0	0	0	0
28.9 Vervaardiging van andere machines, apparaten en werktuigen voor specifieke doeleinden	0	0	0	0	0	0	0
28.92 Vervaardiging van machines voor de winning van delfstoffen en voor de bouw	0	0	0	0	0	0	0
28.93 Vervaardiging van machines voor de productie van voedings- en genotmiddelen	0	0	0	0	0	0	0
28.94 Vervaardiging van machines voor de productie van textiel, kleding en leer	0	0	0	0	0	0	0
28.96 Vervaardiging van machines voor de kunststof- en rubberindustrie	0	0	0	0	0	0	0
28.99 Vervaardiging van andere machines, apparaten en werktuigen voor specifieke doeleinden, n.e.g.	0	0	0	0	0	0	0
29 Vervaardiging van auto's, aanhangwagens en opleggers	1	0	0	0	0	0	0
29.1 Vervaardiging van auto's	0	0	0	0	0	0	0
29.10 Vervaardiging van auto's	0	0	0	0	0	0	0
29.2 Vervaardiging van carrosserieën voor auto's; vervaardiging van aanhangwagens en opleggers	1	0	0	0	0	0	0
29.20 Vervaardiging van carrosserieën voor auto's; vervaardiging van aanhangwagens en opleggers	1	0	0	0	0	0	0
29.3 Vervaardiging van delen en toebehoren voor auto's	0	0	0	0	0	0	0
29.31 Vervaardiging van elektrische en elektronische benodigdheden voor auto's	0	0	0	0	0	0	0
29.32 Vervaardiging van andere delen en toebehoren van auto's	0	0	0	0	0	0	0
30 Vervaardiging van andere transportmiddelen	0	0	0	0	0	0	0

Faillissementsstatistiek, verdeling naar activiteit, klasse van tewerkstelling en per Gewest**Aantal ingeleide faillissementsdossiers in oktober 2008 : Vlaams Gewest**

Activiteit	Klasse van tewerkstelling		Totaal
	500 - 999	1000 en meer	
28.13 Vervaardiging van andere pompen en compressoren	0	0	0
28.14 Vervaardiging van andere kranen en dergelijke artikelen	0	0	0
28.15 Vervaardiging van tandwielen, lagers en andere drijfwerkelementen	0	0	0
28.2 Vervaardiging van andere machines en apparaten voor algemeen gebruik	0	0	0
28.21 Vervaardiging van ovens en branders	0	0	0
28.22 Vervaardiging van hijs-, hef- en transportwerktuigen	0	0	0
28.23 Vervaardiging van kantoormachines en -uitrusting (exclusief computers en randapparatuur)	0	0	0
28.24 Vervaardiging van elektrisch handgereedschap	0	0	0
28.25 Vervaardiging van machines en apparaten voor de koeltechniek en de klimaatregeling, voor niet-huishoudelijk gebruik	0	0	0
28.29 Vervaardiging van andere machines en apparaten voor algemeen gebruik, n.e.g.	0	0	0
28.3 Vervaardiging van machines en werktuigen voor de landbouw en de bosbouw	0	0	0
28.30 Vervaardiging van machines en werktuigen voor de landbouw en de bosbouw	0	0	0
28.4 Vervaardiging van niet-verspanende machines voor de metaalbewerking en van gereedschapswerktuigen	0	0	0
28.41 Vervaardiging van machines voor de metaalbewerking	0	0	0
28.49 Vervaardiging van andere gereedschapswerktuigen	0	0	0
28.9 Vervaardiging van andere machines, apparaten en werktuigen voor specifieke doeleinden	0	0	0
28.92 Vervaardiging van machines voor de winning van delfstoffen en voor de bouw	0	0	0
28.93 Vervaardiging van machines voor de productie van voedings- en genotmiddelen	0	0	0
28.94 Vervaardiging van machines voor de productie van textiel, kleding en leer	0	0	0
28.96 Vervaardiging van machines voor de kunststof- en rubberindustrie	0	0	0
28.99 Vervaardiging van andere machines, apparaten en werktuigen voor specifieke doeleinden, n.e.g.	0	0	0
29 Vervaardiging van auto's, aanhangwagens en opleggers	0	0	1
29.1 Vervaardiging van auto's	0	0	0
29.10 Vervaardiging van auto's	0	0	0
29.2 Vervaardiging van carrosserieën voor auto's; vervaardiging van aanhangwagens en opleggers	0	0	1
29.20 Vervaardiging van carrosserieën voor auto's; vervaardiging van aanhangwagens en opleggers	0	0	1
29.3 Vervaardiging van delen en toebehoren voor auto's	0	0	0
29.31 Vervaardiging van elektrische en elektronische benodigdheden voor auto's	0	0	0
29.32 Vervaardiging van andere delen en toebehoren van auto's	0	0	0
30 Vervaardiging van andere transportmiddelen	0	0	0

Faillissementsstatistiek in 2008

Faillissementsstatistiek, verdeling naar activiteit, klasse van tewerkstelling en per Gewest

Aantal ingeleide faillissementsdossiers in oktober 2008 : Vlaams Gewest

Activiteit	Klasse van tewerkstelling						
	0 - 4	5 - 9	10 - 19	20 - 49	50 - 99	100 - 199	200 - 499
30.1 Scheepsbouw	0	0	0	0	0	0	0
30.12 Bouw van plezier- en sportvaartuigen	0	0	0	0	0	0	0
30.2 Vervaardiging van rollend materieel voor spoorwegen	0	0	0	0	0	0	0
30.20 Vervaardiging van rollend materieel voor spoorwegen	0	0	0	0	0	0	0
30.3 Vervaardiging van lucht- en ruimtevaartuigen en van toestellen in verband daarmee	0	0	0	0	0	0	0
30.30 Vervaardiging van lucht- en ruimtevaartuigen en van toestellen in verband daarmee	0	0	0	0	0	0	0
30.9 Vervaardiging van transportmiddelen, n.e.g.	0	0	0	0	0	0	0
30.91 Vervaardiging van motorfietsen	0	0	0	0	0	0	0
30.92 Vervaardiging van fietsen en invalidenwagens	0	0	0	0	0	0	0
30.99 Vervaardiging van andere transportmiddelen, n.e.g.	0	0	0	0	0	0	0
31 Vervaardiging van meubelen	1	0	0	0	0	0	0
31.0 Vervaardiging van meubelen	1	0	0	0	0	0	0
31.01 Vervaardiging van kantoor- en winkelmeubelen	0	0	0	0	0	0	0
31.02 Vervaardiging van keukenmeubelen	0	0	0	0	0	0	0
31.03 Vervaardiging van matrassen	0	0	0	0	0	0	0
31.09 Vervaardiging van andere meubelen	1	0	0	0	0	0	0
32 Overige industrie	2	0	0	0	0	0	0
32.1 Bewerken van edelstenen en vervaardiging van sieraden en dergelijke artikelen	0	0	0	0	0	0	0
32.11 Slaan van munten	0	0	0	0	0	0	0
32.12 Bewerken van edelstenen en vervaardiging van sieraden en dergelijke artikelen	0	0	0	0	0	0	0
32.13 Vervaardiging van imitatiesieraden en dergelijke artikelen	0	0	0	0	0	0	0
32.2 Vervaardiging van muziekinstrumenten	0	0	0	0	0	0	0
32.20 Vervaardiging van muziekinstrumenten	0	0	0	0	0	0	0
32.3 Vervaardiging van sportartikelen	1	0	0	0	0	0	0
32.30 Vervaardiging van sportartikelen	1	0	0	0	0	0	0
32.4 Vervaardiging van spellen en speelgoed	0	0	0	0	0	0	0
32.40 Vervaardiging van spellen en speelgoed	0	0	0	0	0	0	0
32.5 Vervaardiging van medische en tandheekkundige instrumenten en benodigdheden	0	0	0	0	0	0	0
32.50 Vervaardiging van medische en tandheekkundige instrumenten en benodigdheden	0	0	0	0	0	0	0
32.9 Industrie, n.e.g.	1	0	0	0	0	0	0
32.91 Vervaardiging van borstelwaren	0	0	0	0	0	0	0
32.99 Overige industrie, n.e.g.	1	0	0	0	0	0	0
33 Reparatie en installatie van machines en apparaten	1	0	0	0	0	0	0
33.1 Reparatie van producten van metaal, machines en apparaten	1	0	0	0	0	0	0
33.11 Reparatie van producten van metaal	0	0	0	0	0	0	0
33.12 Reparatie van machines	0	0	0	0	0	0	0

Faillissementsstatistiek, verdeling naar activiteit, klasse van tewerkstelling en per Gewest
Aantal ingeleide faillissementsdossiers in oktober 2008 : Vlaams Gewest

Activiteit	Klasse van tewerkstelling		Totaal
	500 - 999	1000 en meer	
30.1 Scheepsbouw	0	0	0
30.12 Bouw van plezier- en sportvaartuigen	0	0	0
30.2 Vervaardiging van rollend materieel voor spoorwegen	0	0	0
30.20 Vervaardiging van rollend materieel voor spoorwegen	0	0	0
30.3 Vervaardiging van lucht- en ruimtevaartuigen en van toestellen in verband daarmee	0	0	0
30.30 Vervaardiging van lucht- en ruimtevaartuigen en van toestellen in verband daarmee	0	0	0
30.9 Vervaardiging van transportmiddelen, n.e.g.	0	0	0
30.91 Vervaardiging van motorfietsen	0	0	0
30.92 Vervaardiging van fietsen en invalidenwagens	0	0	0
30.99 Vervaardiging van andere transportmiddelen, n.e.g.	0	0	0
31 Vervaardiging van meubelen	0	0	1
31.0 Vervaardiging van meubelen	0	0	1
31.01 Vervaardiging van kantoor- en winkelmeubelen	0	0	0
31.02 Vervaardiging van keukenmeubelen	0	0	0
31.03 Vervaardiging van matrassen	0	0	0
31.09 Vervaardiging van andere meubelen	0	0	1
32 Overige industrie	0	0	2
32.1 Bewerken van edelstenen en vervaardiging van sieraden en dergelijke artikelen	0	0	0
32.11 Slaan van munten	0	0	0
32.12 Bewerken van edelstenen en vervaardiging van sieraden en dergelijke artikelen	0	0	0
32.13 Vervaardiging van imitatiesieraden en dergelijke artikelen	0	0	0
32.2 Vervaardiging van muziekinstrumenten	0	0	0
32.20 Vervaardiging van muziekinstrumenten	0	0	0
32.3 Vervaardiging van sportartikelen	0	0	1
32.30 Vervaardiging van sportartikelen	0	0	1
32.4 Vervaardiging van spellen en speelgoed	0	0	0
32.40 Vervaardiging van spellen en speelgoed	0	0	0
32.5 Vervaardiging van medische en tandheelkundige instrumenten en benodigdheden	0	0	0
32.50 Vervaardiging van medische en tandheelkundige instrumenten en benodigdheden	0	0	0
32.9 Industrie, n.e.g.	0	0	1
32.91 Vervaardiging van borstelwaren	0	0	0
32.99 Overige industrie, n.e.g.	0	0	1
33 Reparatie en installatie van machines en apparaten	0	0	1
33.1 Reparatie van producten van metaal, machines en apparaten	0	0	1
33.11 Reparatie van producten van metaal	0	0	0
33.12 Reparatie van machines	0	0	0

Faillissementsstatistiek in 2008

Faillissementsstatistiek, verdeling naar activiteit, klasse van tewerkstelling en per Gewest

Aantal ingeleide faillissementsdossiers in oktober 2008 : Vlaams Gewest

Activiteit	Klasse van tewerkstelling						
	0 - 4	5 - 9	10 - 19	20 - 49	50 - 99	100 - 199	200 - 499
33.14 Reparatie van elektrische apparatuur	0	0	0	0	0	0	0
33.15 Reparatie en onderhoud van schepen	1	0	0	0	0	0	0
33.16 Reparatie en onderhoud van lucht- en ruimtevaartuigen	0	0	0	0	0	0	0
33.19 Reparatie van andere apparatuur	0	0	0	0	0	0	0
33.2 Installatie van industriële machines, toestellen en werktuigen	0	0	0	0	0	0	0
33.20 Installatie van industriële machines, toestellen en werktuigen	0	0	0	0	0	0	0
D Productie en distributie van elektriciteit, gas, stoom en gekoelde lucht	0	0	0	0	0	0	0
35 Productie en distributie van elektriciteit, gas, stoom en gekoelde lucht	0	0	0	0	0	0	0
35.1 Opwekking, transmissie en distributie van elektriciteit	0	0	0	0	0	0	0
35.11 Productie van elektriciteit	0	0	0	0	0	0	0
35.13 Distributie van elektriciteit	0	0	0	0	0	0	0
35.14 Handel in elektriciteit	0	0	0	0	0	0	0
35.2 Productie en distributie van gas	0	0	0	0	0	0	0
35.21 Productie van gas	0	0	0	0	0	0	0
35.3 Productie en distributie van stoom en gekoelde lucht	0	0	0	0	0	0	0
35.30 Productie en distributie van stoom en gekoelde lucht	0	0	0	0	0	0	0
E Distributie van water; afval- en afvalwaterbeheer en sanering	0	0	0	0	0	0	0
36 Winning, behandeling en distributie van water	0	0	0	0	0	0	0
36.0 Winning, behandeling en distributie van water	0	0	0	0	0	0	0
36.00 Winning, behandeling en distributie van water	0	0	0	0	0	0	0
37 Afvalwaterafvoer	0	0	0	0	0	0	0
37.0 Afvalwaterafvoer	0	0	0	0	0	0	0
37.00 Afvalwaterafvoer	0	0	0	0	0	0	0
38 Inzameling, verwerking en verwijdering van afval; terugwinning	0	0	0	0	0	0	0
38.1 Inzameling van afval	0	0	0	0	0	0	0
38.11 Inzameling van ongevaarlijk afval	0	0	0	0	0	0	0
38.12 Inzameling van gevaarlijk afval	0	0	0	0	0	0	0
38.2 Verwerking en verwijdering van afval	0	0	0	0	0	0	0
38.21 Verwerking en verwijdering van ongevaarlijk afval	0	0	0	0	0	0	0
38.22 Behandeling en verwijdering van gevaarlijk afval	0	0	0	0	0	0	0
38.3 Terugwinning	0	0	0	0	0	0	0
38.31 Sloop van wrakken	0	0	0	0	0	0	0
38.32 Terugwinning van gesorteerd materiaal	0	0	0	0	0	0	0

Faillissementsstatistiek, verdeling naar activiteit, klasse van tewerkstelling en per Gewest**Aantal ingeleide faillissementsdossiers in oktober 2008 : Vlaams Gewest**

Activiteit	Klasse van tewerkstelling		Totaal
	500 - 999	1000 en meer	
33.14 Reparatie van elektrische apparatuur	0	0	0
33.15 Reparatie en onderhoud van schepen	0	0	1
33.16 Reparatie en onderhoud van lucht- en ruimtevaartuigen	0	0	0
33.19 Reparatie van andere apparatuur	0	0	0
33.2 Installatie van industriële machines, toestellen en werktuigen	0	0	0
33.20 Installatie van industriële machines, toestellen en werktuigen	0	0	0
D Productie en distributie van elektriciteit, gas, stoom en gekoelde lucht	0	0	0
35 Productie en distributie van elektriciteit, gas, stoom en gekoelde lucht	0	0	0
35.1 Opwekking, transmissie en distributie van elektriciteit	0	0	0
35.11 Productie van elektriciteit	0	0	0
35.13 Distributie van elektriciteit	0	0	0
35.14 Handel in elektriciteit	0	0	0
35.2 Productie en distributie van gas	0	0	0
35.21 Productie van gas	0	0	0
35.3 Productie en distributie van stoom en gekoelde lucht	0	0	0
35.30 Productie en distributie van stoom en gekoelde lucht	0	0	0
E Distributie van water; afval- en afvalwaterbeheer en sanering	0	0	0
36 Winning, behandeling en distributie van water	0	0	0
36.0 Winning, behandeling en distributie van water	0	0	0
36.00 Winning, behandeling en distributie van water	0	0	0
37 Afvalwaterafvoer	0	0	0
37.0 Afvalwaterafvoer	0	0	0
37.00 Afvalwaterafvoer	0	0	0
38 Inzameling, verwerking en verwijdering van afval; terugwinning	0	0	0
38.1 Inzameling van afval	0	0	0
38.11 Inzameling van ongevaarlijk afval	0	0	0
38.12 Inzameling van gevaarlijk afval	0	0	0
38.2 Verwerking en verwijdering van afval	0	0	0
38.21 Verwerking en verwijdering van ongevaarlijk afval	0	0	0
38.22 Behandeling en verwijdering van gevaarlijk afval	0	0	0
38.3 Terugwinning	0	0	0
38.31 Sloop van wrakken	0	0	0
38.32 Terugwinning van gesorteerd materiaal	0	0	0

Faillissementsstatistiek in 2008

Faillissementsstatistiek, verdeling naar activiteit, klasse van tewerkstelling en per Gewest

Aantal ingeleide faillissementsdossiers in oktober 2008 : Vlaams Gewest

Activiteit	Klasse van tewerkstelling						
	0 - 4	5 - 9	10 - 19	20 - 49	50 - 99	100 - 199	200 - 499
F Bouwnijverheid	57	3	0	0	0	1	0
41 Bouw van gebouwen	11	0	0	0	0	1	0
41.1 Ontwikkeling van bouwprojecten	1	0	0	0	0	0	0
41.10 Ontwikkeling van bouwprojecten	1	0	0	0	0	0	0
41.2 Burgerlijke en utiliteitsbouw	10	0	0	0	0	1	0
41.20 Burgerlijke en utiliteitsbouw	10	0	0	0	0	1	0
42 Weg- en waterbouw	4	1	0	0	0	0	0
42.1 Bouw van wegen en spoorwegen	2	0	0	0	0	0	0
42.11 Bouw van autowegen en andere wegen	2	0	0	0	0	0	0
42.12 Bouw van boven- en ondergrondse spoorwegen	0	0	0	0	0	0	0
42.13 Bouw van bruggen en tunnels	0	0	0	0	0	0	0
42.2 Bouw van civieltechnische werken ten behoeve van nutsbedrijven	2	1	0	0	0	0	0
42.21 Bouw van civieltechnische werken voor vloeistoffen	1	0	0	0	0	0	0
42.22 Bouw van civieltechnische werken voor elektriciteit en telecommunicatie	1	1	0	0	0	0	0
42.9 Bouw van andere civieltechnische werken	0	0	0	0	0	0	0
42.91 Waterbouw	0	0	0	0	0	0	0
42.99 Bouw van andere civieltechnische werken, n.e.g.	0	0	0	0	0	0	0
43 Gespecialiseerde bouwwerkzaamheden	42	2	0	0	0	0	0
43.1 Slopen en bouwrijp maken van terreinen	3	0	0	0	0	0	0
43.11 Slopen	1	0	0	0	0	0	0
43.12 Bouwrijp maken van terreinen	2	0	0	0	0	0	0
43.13 Proefboren en boren	0	0	0	0	0	0	0
43.2 Elektrische installatie, loodgieterswerk en overige bouwinstallatie	7	1	0	0	0	0	0
43.21 Elektrische installatie	5	1	0	0	0	0	0
43.22 Loodgieterswerk, installatie van verwarming en klimaatregeling	2	0	0	0	0	0	0
43.29 Overige bouwinstallatie	0	0	0	0	0	0	0
43.3 Afwerking van gebouwen	21	1	0	0	0	0	0
43.31 Stukadoorswerk	4	0	0	0	0	0	0
43.32 Schrijnwerk	9	1	0	0	0	0	0
43.33 Vloerafwerking en behangen	4	0	0	0	0	0	0
43.34 Schilderen en glaszetten	4	0	0	0	0	0	0
43.39 Overige werkzaamheden in verband met de afwerking van gebouwen	0	0	0	0	0	0	0
43.9 Overige gespecialiseerde bouwactiviteiten	11	0	0	0	0	0	0
43.91 Dakwerkzaamheden	1	0	0	0	0	0	0
43.99 Overige gespecialiseerde bouwactiviteiten, n.e.g.	10	0	0	0	0	0	0

Faillissementsstatistiek, verdeling naar activiteit, klasse van tewerkstelling en per Gewest**Aantal ingeleide faillissementsdossiers in oktober 2008 : Vlaams Gewest**

Activiteit	Klasse van tewerkstelling		Totaal
	500 - 999	1000 en meer	
F Bouwnijverheid	0	0	61
41 Bouw van gebouwen	0	0	12
41.1 Ontwikkeling van bouwprojecten	0	0	1
41.10 Ontwikkeling van bouwprojecten	0	0	1
41.2 Burgerlijke en utiliteitsbouw	0	0	11
41.20 Burgerlijke en utiliteitsbouw	0	0	11
42 Weg- en waterbouw	0	0	5
42.1 Bouw van wegen en spoorwegen	0	0	2
42.11 Bouw van autowegen en andere wegen	0	0	2
42.12 Bouw van boven- en ondergrondse spoorwegen	0	0	0
42.13 Bouw van bruggen en tunnels	0	0	0
42.2 Bouw van civieltechnische werken ten behoeve van nutsbedrijven	0	0	3
42.21 Bouw van civieltechnische werken voor vloeistoffen	0	0	1
42.22 Bouw van civieltechnische werken voor elektriciteit en telecommunicatie	0	0	2
42.9 Bouw van andere civieltechnische werken	0	0	0
42.91 Waterbouw	0	0	0
42.99 Bouw van andere civieltechnische werken, n.e.g.	0	0	0
43 Gespecialiseerde bouwwerkzaamheden	0	0	44
43.1 Slopen en bouwrijp maken van terreinen	0	0	3
43.11 Slopen	0	0	1
43.12 Bouwrijp maken van terreinen	0	0	2
43.13 Proefboren en boren	0	0	0
43.2 Elektrische installatie, loodgieterswerk en overige bouwinstallatie	0	0	8
43.21 Elektrische installatie	0	0	6
43.22 Loodgieterswerk, installatie van verwarming en klimaatregeling	0	0	2
43.29 Overige bouwinstallatie	0	0	0
43.3 Afwerking van gebouwen	0	0	22
43.31 Stukadoorswerk	0	0	4
43.32 Schrijnwerk	0	0	10
43.33 Vloerafwerking en behangen	0	0	4
43.34 Schilderen en glaszetten	0	0	4
43.39 Overige werkzaamheden in verband met de afwerking van gebouwen	0	0	0
43.9 Overige gespecialiseerde bouwactiviteiten	0	0	11
43.91 Dakwerkzaamheden	0	0	1
43.99 Overige gespecialiseerde bouwactiviteiten, n.e.g.	0	0	10

Faillissementsstatistiek in 2008

Faillissementsstatistiek, verdeling naar activiteit, klasse van tewerkstelling en per Gewest

Aantal ingeleide faillissementsdossiers in oktober 2008 : Vlaams Gewest

	Activiteit	Klasse van tewerkstelling						
		0 - 4	5 - 9	10 - 19	20 - 49	50 - 99	100 - 199	200 - 499
G	Groot- en detailhandel; reparatie van auto's en motorfietsen	106	5	0	0	1	0	0
45	Groot- en detailhandel in en reparatie van auto's en motorfietsen	11	0	0	0	0	0	0
45.1	Handel in auto's	7	0	0	0	0	0	0
45.11	Handel in personenauto's en andere lichte auto's	7	0	0	0	0	0	0
45.19	Handel in andere auto's	0	0	0	0	0	0	0
45.2	Onderhoud en reparatie van auto's	1	0	0	0	0	0	0
45.20	Onderhoud en reparatie van auto's	1	0	0	0	0	0	0
45.3	Handel in delen en toebehoren van auto's	1	0	0	0	0	0	0
45.31	Groothandel in delen en toebehoren van auto's	0	0	0	0	0	0	0
45.32	Detailhandel in delen en toebehoren van auto's	1	0	0	0	0	0	0
45.4	Handel in en onderhoud en reparatie van motorfietsen en delen en toebehoren van motorfietsen	2	0	0	0	0	0	0
45.40	Handel in en onderhoud en reparatie van motorfietsen en delen en toebehoren van motorfietsen	2	0	0	0	0	0	0
46	Groothandel, met uitzondering van de handel in auto's en motorfietsen	47	2	0	0	1	0	0
46.1	Handelsbemiddeling	13	0	0	0	0	0	0
46.11	Handelsbemiddeling in landbouwproducten, levende dieren en textielgrondstoffen en halffabrikaten	0	0	0	0	0	0	0
46.12	Handelsbemiddeling in brandstoffen, ertsen, metalen en chemische producten	1	0	0	0	0	0	0
46.13	Handelsbemiddeling in hout en bouwmaterialen	0	0	0	0	0	0	0
46.14	Handelsbemiddeling in machines, apparaten en werktuigen voor de industrie en in schepen en luchtvaartuigen	2	0	0	0	0	0	0
46.15	Handelsbemiddeling in meubelen, huishoudelijke artikelen en ijzerwaren	2	0	0	0	0	0	0
46.16	Handelsbemiddeling in textiel, kleding, bont, schoeisel en lederwaren	0	0	0	0	0	0	0
46.17	Handelsbemiddeling in voedings- en genotmiddelen	0	0	0	0	0	0	0
46.18	Handelsbemiddeling gespecialiseerd in andere goederen	5	0	0	0	0	0	0
46.19	Handelsbemiddeling in goederen, algemeen assortiment	3	0	0	0	0	0	0
46.2	Groothandel in landbouwproducten en levende dieren	1	0	0	0	0	0	0
46.21	Groothandel in granen, ruwe tabak, zaden en diervoeders	0	0	0	0	0	0	0
46.22	Groothandel in bloemen en planten	0	0	0	0	0	0	0

Faillissementsstatistiek, verdeling naar activiteit, klasse van tewerkstelling en per Gewest**Aantal ingeleide faillissementsdossiers in oktober 2008 : Vlaams Gewest**

	Activiteit	Klasse van tewerkstelling		Totaal
		500 - 999	1000 en meer	
G	Groot- en detailhandel; reparatie van auto's en motorfietsen	0	0	112
45	Groot- en detailhandel in en reparatie van auto's en motorfietsen	0	0	11
45.1	Handel in auto's	0	0	7
45.11	Handel in personenauto's en andere lichte auto's	0	0	7
45.19	Handel in andere auto's	0	0	0
45.2	Onderhoud en reparatie van auto's	0	0	1
45.20	Onderhoud en reparatie van auto's	0	0	1
45.3	Handel in delen en toebehoren van auto's	0	0	1
45.31	Groothandel in delen en toebehoren van auto's	0	0	0
45.32	Detailhandel in delen en toebehoren van auto's	0	0	1
45.4	Handel in en onderhoud en reparatie van motorfietsen en delen en toebehoren van motorfietsen	0	0	2
45.40	Handel in en onderhoud en reparatie van motorfietsen en delen en toebehoren van motorfietsen	0	0	2
46	Groothandel, met uitzondering van de handel in auto's en motorfietsen	0	0	50
46.1	Handelsbemiddeling	0	0	13
46.11	Handelsbemiddeling in landbouwproducten, levende dieren en textielgrondstoffen en halffabrikaten	0	0	0
46.12	Handelsbemiddeling in brandstoffen, ertsen, metalen en chemische producten	0	0	1
46.13	Handelsbemiddeling in hout en bouwmaterialen	0	0	0
46.14	Handelsbemiddeling in machines, apparaten en werktuigen voor de industrie en in schepen en luchtvaartuigen	0	0	2
46.15	Handelsbemiddeling in meubelen, huishoudelijke artikelen en ijzerwaren	0	0	2
46.16	Handelsbemiddeling in textiel, kleding, bont, schoeisel en lederwaren	0	0	0
46.17	Handelsbemiddeling in voedings- en genotmiddelen	0	0	0
46.18	Handelsbemiddeling gespecialiseerd in andere goederen	0	0	5
46.19	Handelsbemiddeling in goederen, algemeen assortiment	0	0	3
46.2	Groothandel in landbouwproducten en levende dieren	0	0	1
46.21	Groothandel in granen, ruwe tabak, zaden en diervoeders	0	0	0
46.22	Groothandel in bloemen en planten	0	0	0

Faillissementsstatistiek in 2008

Faillissementsstatistiek, verdeling naar activiteit, klasse van tewerkstelling en per Gewest

Aantal ingeleide faillissementsdossiers in oktober 2008 : Vlaams Gewest

Activiteit	Klasse van tewerkstelling						
	0 - 4	5 - 9	10 - 19	20 - 49	50 - 99	100 - 199	200 - 499
46.23 Groothandel in levende dieren	1	0	0	0	0	0	0
46.24 Groothandel in huiden, vellen en leer	0	0	0	0	0	0	0
46.3 Groothandel in voedings- en genotmiddelen	3	1	0	0	1	0	0
46.31 Groothandel in groenten en fruit	0	1	0	0	0	0	0
46.32 Groothandel in vlees en vleesproducten	1	0	0	0	1	0	0
46.33 Groothandel in zuivelproducten, eieren en spijsoïën en -vetten	0	0	0	0	0	0	0
46.34 Groothandel in dranken	1	0	0	0	0	0	0
46.35 Groothandel in tabaksproducten	0	0	0	0	0	0	0
46.36 Groothandel in suiker, chocolade en suikerwerk	0	0	0	0	0	0	0
46.37 Groothandel in koffie, thee, cacao en specerijen	0	0	0	0	0	0	0
46.38 Groothandel in andere voedingsmiddelen, met inbegrip van vis en schaal- en weekdieren	1	0	0	0	0	0	0
46.39 Niet-gespecialiseerde groothandel in voedings- en genotmiddelen	0	0	0	0	0	0	0
46.4 Groothandel in consumentenartikelen	18	0	0	0	0	0	0
46.41 Groothandel in textiel	4	0	0	0	0	0	0
46.42 Groothandel in kleding en schoeisel	1	0	0	0	0	0	0
46.43 Groothandel in elektrische huishoudelijke apparaten	1	0	0	0	0	0	0
46.44 Groothandel in porselein, glaswerk en reinigingsmiddelen	0	0	0	0	0	0	0
46.45 Groothandel in parfumerieën en cosmetica	2	0	0	0	0	0	0
46.46 Groothandel in farmaceutische producten	2	0	0	0	0	0	0
46.47 Groothandel in meubelen, vloerbedekking en verlichtingsbenodigdheden	1	0	0	0	0	0	0
46.48 Groothandel in uurwerken en sieraden	0	0	0	0	0	0	0
46.49 Groothandel in andere consumentenartikelen	7	0	0	0	0	0	0
46.5 Groothandel in informatie- en communicatieapparatuur	0	1	0	0	0	0	0
46.51 Groothandel in computers, randapparatuur en software	0	1	0	0	0	0	0
46.52 Groothandel in elektronische en telecommunicatieapparatuur en delen daarvan	0	0	0	0	0	0	0
46.6 Groothandel in andere machines en werktuigen en toebehoren	6	0	0	0	0	0	0
46.61 Groothandel in machines, werktuigen en toebehoren voor de landbouw	1	0	0	0	0	0	0
46.62 Groothandel in gereedschapswerktuigen	2	0	0	0	0	0	0

Faillissementsstatistiek, verdeling naar activiteit, klasse van tewerkstelling en per Gewest**Aantal ingeleide faillissementsdossiers in oktober 2008 : Vlaams Gewest**

Activiteit	Klasse van tewerkstelling		Totaal
	500 - 999	1000 en meer	
46.23 Groothandel in levende dieren	0	0	1
46.24 Groothandel in huiden, vellen en leer	0	0	0
46.3 Groothandel in voedings- en genotmiddelen	0	0	5
46.31 Groothandel in groenten en fruit	0	0	1
46.32 Groothandel in vlees en vleesproducten	0	0	2
46.33 Groothandel in zuivelproducten, eieren en spijsoliën en -vetten	0	0	0
46.34 Groothandel in dranken	0	0	1
46.35 Groothandel in tabaksproducten	0	0	0
46.36 Groothandel in suiker, chocolade en suikerwerk	0	0	0
46.37 Groothandel in koffie, thee, cacao en specerijen	0	0	0
46.38 Groothandel in andere voedingsmiddelen, met inbegrip van vis en schaal- en weekdieren	0	0	1
46.39 Niet-gespecialiseerde groothandel in voedings- en genotmiddelen	0	0	0
46.4 Groothandel in consumentenartikelen	0	0	18
46.41 Groothandel in textiel	0	0	4
46.42 Groothandel in kleding en schoeisel	0	0	1
46.43 Groothandel in elektrische huishoudelijke apparaten	0	0	1
46.44 Groothandel in porselein, glaswerk en reinigingsmiddelen	0	0	0
46.45 Groothandel in parfumerieën en cosmetica	0	0	2
46.46 Groothandel in farmaceutische producten	0	0	2
46.47 Groothandel in meubelen, vloerbedekking en verlichtingsbenodigdheden	0	0	1
46.48 Groothandel in uurwerken en sieraden	0	0	0
46.49 Groothandel in andere consumentenartikelen	0	0	7
46.5 Groothandel in informatie- en communicatieapparatuur	0	0	1
46.51 Groothandel in computers, randapparatuur en software	0	0	1
46.52 Groothandel in elektronische en telecommunicatieapparatuur en delen daarvan	0	0	0
46.6 Groothandel in andere machines en werktuigen en toebehoren	0	0	6
46.61 Groothandel in machines, werktuigen en toebehoren voor de landbouw	0	0	1
46.62 Groothandel in gereedschapswerktuigen	0	0	2

Faillissementsstatistiek in 2008

Faillissementsstatistiek, verdeling naar activiteit, klasse van tewerkstelling en per Gewest

Aantal ingeleide faillissementsdossiers in oktober 2008 : Vlaams Gewest

Activiteit	Klasse van tewerkstelling						
	0 - 4	5 - 9	10 - 19	20 - 49	50 - 99	100 - 199	200 - 499
46.63 Groothandel in machines voor de mijnbouw, de bouwnijverheid en de weg- en waterbouw	0	0	0	0	0	0	0
46.64 Groothandel in machines voor de textielindustrie en in naai- en breimachines	0	0	0	0	0	0	0
46.65 Groothandel in kantoormeubelen	0	0	0	0	0	0	0
46.66 Groothandel in andere kantoomachines en kantoorbenodigdheden	0	0	0	0	0	0	0
46.69 Groothandel in andere machines en werktuigen	3	0	0	0	0	0	0
46.7 Overige gespecialiseerde groothandel	5	0	0	0	0	0	0
46.71 Groothandel in vaste, vloeibare en gasvormige brandstoffen en aanverwante producten	1	0	0	0	0	0	0
46.72 Groothandel in metalen en metaalertsen	0	0	0	0	0	0	0
46.73 Groothandel in hout, bouwmaterialen en sanitair	1	0	0	0	0	0	0
46.74 Groothandel in ijzerwaren en in installatiemateriaal voor loodgieterswerk en verwarming	0	0	0	0	0	0	0
46.75 Groothandel in chemische producten	0	0	0	0	0	0	0
46.76 Groothandel in andere intermediaire producten	3	0	0	0	0	0	0
46.77 Groothandel in afval en schroot	0	0	0	0	0	0	0
46.9 Niet-gespecialiseerde groothandel	1	0	0	0	0	0	0
46.90 Niet-gespecialiseerde groothandel	1	0	0	0	0	0	0
47 Detailhandel, met uitzondering van de handel in auto's en motorfietsen	48	3	0	0	0	0	0
47.1 Detailhandel in niet-gespecialiseerde winkels	13	1	0	0	0	0	0
47.11 Detailhandel in niet-gespecialiseerde winkels waarbij voedings- en genotmiddelen overheersen	12	1	0	0	0	0	0
47.19 Overige detailhandel in niet-gespecialiseerde winkels	1	0	0	0	0	0	0
47.2 Detailhandel in voedings- en genotmiddelen in gespecialiseerde winkels	5	0	0	0	0	0	0
47.21 Detailhandel in groenten en fruit in gespecialiseerde winkels	0	0	0	0	0	0	0
47.22 Detailhandel in vlees en vleesproducten in gespecialiseerde winkels	2	0	0	0	0	0	0
47.23 Detailhandel in vis en schaal- en weekdieren in gespecialiseerde winkels	0	0	0	0	0	0	0
47.24 Detailhandel in brood, banketbakkerswerk en suikerwerk in gespecialiseerde winkels	2	0	0	0	0	0	0
47.25 Detailhandel in dranken in gespecialiseerde winkels	0	0	0	0	0	0	0
47.26 Detailhandel in tabaksproducten in gespecialiseerde winkels	0	0	0	0	0	0	0
47.29 Overige detailhandel in voedingsmiddelen in gespecialiseerde winkels	1	0	0	0	0	0	0
47.3 Detailhandel in motorbrandstoffen in gespecialiseerde winkels	0	0	0	0	0	0	0
47.30 Detailhandel in motorbrandstoffen in gespecialiseerde winkels	0	0	0	0	0	0	0

Faillissementsstatistiek, verdeling naar activiteit, klasse van tewerkstelling en per Gewest**Aantal ingeleide faillissementsdossiers in oktober 2008 : Vlaams Gewest**

	Activiteit	Klasse van tewerkstelling		Totaal
		500 - 999	1000 en meer	
46.63	Groothandel in machines voor de mijnbouw, de bouwnijverheid en de weg- en waterbouw	0	0	0
46.64	Groothandel in machines voor de textielindustrie en in naai- en breimachines	0	0	0
46.65	Groothandel in kantoormeubelen	0	0	0
46.66	Groothandel in andere kantoor machines en kantoorbenodigdheden	0	0	0
46.69	Groothandel in andere machines en werktuigen	0	0	3
46.7	Overige gespecialiseerde groothandel	0	0	5
46.71	Groothandel in vaste, vloeibare en gasvormige brandstoffen en aanverwante producten	0	0	1
46.72	Groothandel in metalen en metaalertsen	0	0	0
46.73	Groothandel in hout, bouwmaterialen en sanitair	0	0	1
46.74	Groothandel in ijzerwaren en in installatiemateriaal voor loodgieterswerk en verwarming	0	0	0
46.75	Groothandel in chemische producten	0	0	0
46.76	Groothandel in andere intermediaire producten	0	0	3
46.77	Groothandel in afval en schroot	0	0	0
46.9	Niet-gespecialiseerde groothandel	0	0	1
46.90	Niet-gespecialiseerde groothandel	0	0	1
47	Detailhandel, met uitzondering van de handel in auto's en motorfietsen	0	0	51
47.1	Detailhandel in niet-gespecialiseerde winkels	0	0	14
47.11	Detailhandel in niet-gespecialiseerde winkels waarbij voedings- en genotmiddelen overheersen	0	0	13
47.19	Overige detailhandel in niet-gespecialiseerde winkels	0	0	1
47.2	Detailhandel in voedings- en genotmiddelen in gespecialiseerde winkels	0	0	5
47.21	Detailhandel in groenten en fruit in gespecialiseerde winkels	0	0	0
47.22	Detailhandel in vlees en vleesproducten in gespecialiseerde winkels	0	0	2
47.23	Detailhandel in vis en schaal- en weekdieren in gespecialiseerde winkels	0	0	0
47.24	Detailhandel in brood, banketbakkerswerk en suikerwerk in gespecialiseerde winkels	0	0	2
47.25	Detailhandel in dranken in gespecialiseerde winkels	0	0	0
47.26	Detailhandel in tabaksproducten in gespecialiseerde winkels	0	0	0
47.29	Overige detailhandel in voedingsmiddelen in gespecialiseerde winkels	0	0	1
47.3	Detailhandel in motorbrandstoffen in gespecialiseerde winkels	0	0	0
47.30	Detailhandel in motorbrandstoffen in gespecialiseerde winkels	0	0	0

Faillissementsstatistiek in 2008

Faillissementsstatistiek, verdeling naar activiteit, klasse van tewerkstelling en per Gewest

Aantal ingeleide faillissementsdossiers in oktober 2008 : Vlaams Gewest

Activiteit	Klasse van tewerkstelling						
	0 - 4	5 - 9	10 - 19	20 - 49	50 - 99	100 - 199	200 - 499
47.4 Detailhandel in ICT-apparatuur in gespecialiseerde winkels	1	0	0	0	0	0	0
47.41 Detailhandel in computers, randapparatuur en software in gespecialiseerde winkels	1	0	0	0	0	0	0
47.42 Detailhandel in telecommunicatieapparatuur in gespecialiseerde winkels	0	0	0	0	0	0	0
47.43 Detailhandel in audio- en videoapparatuur in gespecialiseerde winkels	0	0	0	0	0	0	0
47.5 Detailhandel in andere consumentenartikelen in gespecialiseerde winkels	5	0	0	0	0	0	0
47.51 Detailhandel in textiel in gespecialiseerde winkels	2	0	0	0	0	0	0
47.52 Detailhandel in ijzerwaren, verf en glas in gespecialiseerde winkels	1	0	0	0	0	0	0
47.53 Detailhandel in tapijten en andere vloerbedekking en wandbekleding in gespecialiseerde winkels	0	0	0	0	0	0	0
47.54 Detailhandel in elektrische huishoudapparaten in gespecialiseerde winkels	1	0	0	0	0	0	0
47.59 Detailhandel in meubelen, verlichtingsbenodigdheden en andere huishoudelijke artikelen in gespecialiseerde winkels	1	0	0	0	0	0	0
47.6 Detailhandel in cultuur- en recreatieartikelen in gespecialiseerde winkels	6	0	0	0	0	0	0
47.61 Detailhandel in boeken in gespecialiseerde winkels	1	0	0	0	0	0	0
47.62 Detailhandel in kranten en kantoorbehoefte in gespecialiseerde winkels	5	0	0	0	0	0	0
47.63 Detailhandel in audio- en video-opnamen in gespecialiseerde winkels	0	0	0	0	0	0	0
47.64 Detailhandel in sportartikelen in gespecialiseerde winkels	0	0	0	0	0	0	0
47.65 Detailhandel in spellen en speelgoed in gespecialiseerde winkels	0	0	0	0	0	0	0
47.7 Detailhandel in andere artikelen in gespecialiseerde winkels	17	2	0	0	0	0	0
47.71 Detailhandel in kleding in gespecialiseerde winkels	8	2	0	0	0	0	0
47.72 Detailhandel in schoeisel en lederwaren in gespecialiseerde winkels	0	0	0	0	0	0	0
47.73 Apothekers in gespecialiseerde winkels	1	0	0	0	0	0	0
47.74 Detailhandel in medische en orthopedische artikelen in gespecialiseerde winkels	0	0	0	0	0	0	0
47.75 Detailhandel in cosmetica en toiletartikelen in gespecialiseerde winkels	0	0	0	0	0	0	0
47.76 Detailhandel in bloemen, planten, zaden, kunstmeststoffen, huisdieren en voer voor huisdieren in gespecialiseerde winkels	0	0	0	0	0	0	0

Faillissementsstatistiek, verdeling naar activiteit, klasse van tewerkstelling en per Gewest**Aantal ingeleide faillissementsdossiers in oktober 2008 : Vlaams Gewest**

	Activiteit	Klasse van tewerkstelling		Totaal
		500 - 999	1000 en meer	
47.4	Detailhandel in ICT-apparatuur in gespecialiseerde winkels	0	0	1
47.41	Detailhandel in computers, randapparatuur en software in gespecialiseerde winkels	0	0	1
47.42	Detailhandel in telecommunicatieapparatuur in gespecialiseerde winkels	0	0	0
47.43	Detailhandel in audio- en videoapparatuur in gespecialiseerde winkels	0	0	0
47.5	Detailhandel in andere consumentenartikelen in gespecialiseerde winkels	0	0	5
47.51	Detailhandel in textiel in gespecialiseerde winkels	0	0	2
47.52	Detailhandel in ijzerwaren, verf en glas in gespecialiseerde winkels	0	0	1
47.53	Detailhandel in tapijten en andere vloerbedekking en wandbekleding in gespecialiseerde winkels	0	0	0
47.54	Detailhandel in elektrische huishoudapparaten in gespecialiseerde winkels	0	0	1
47.59	Detailhandel in meubelen, verlichtingsbenodigdheden en andere huishoudelijke artikelen in gespecialiseerde winkels	0	0	1
47.6	Detailhandel in cultuur- en recreatieartikelen in gespecialiseerde winkels	0	0	6
47.61	Detailhandel in boeken in gespecialiseerde winkels	0	0	1
47.62	Detailhandel in kranten en kantoorbehoefden in gespecialiseerde winkels	0	0	5
47.63	Detailhandel in audio- en video-opnamen in gespecialiseerde winkels	0	0	0
47.64	Detailhandel in sportartikelen in gespecialiseerde winkels	0	0	0
47.65	Detailhandel in spellen en speelgoed in gespecialiseerde winkels	0	0	0
47.7	Detailhandel in andere artikelen in gespecialiseerde winkels	0	0	19
47.71	Detailhandel in kleding in gespecialiseerde winkels	0	0	10
47.72	Detailhandel in schoeisel en lederwaren in gespecialiseerde winkels	0	0	0
47.73	Apothekers in gespecialiseerde winkels	0	0	1
47.74	Detailhandel in medische en orthopedische artikelen in gespecialiseerde winkels	0	0	0
47.75	Detailhandel in cosmetica en toiletartikelen in gespecialiseerde winkels	0	0	0
47.76	Detailhandel in bloemen, planten, zaden, kunstmeststoffen, huisdieren en voer voor huisdieren in gespecialiseerde wi	0	0	0

Faillissementsstatistiek in 2008

Faillissementsstatistiek, verdeling naar activiteit, klasse van tewerkstelling en per Gewest

Aantal ingeleide faillissementsdossiers in oktober 2008 : Vlaams Gewest

Activiteit		Klasse van tewerkstelling						
		0 - 4	5 - 9	10 - 19	20 - 49	50 - 99	100 - 199	200 - 499
47.77	Detailhandel in uurwerken en sieraden in gespecialiseerde winkels	0	0	0	0	0	0	0
47.78	Overige detailhandel in nieuwe artikelen in gespecialiseerde winkels	8	0	0	0	0	0	0
47.79	Detailhandel in tweedehandsgoederen in winkels	0	0	0	0	0	0	0
47.8	Markt- en straathandel	0	0	0	0	0	0	0
47.81	Markt- en straathandel in voedings- en genotmiddelen	0	0	0	0	0	0	0
47.82	Markt- en straathandel in textiel, kleding en schoeisel	0	0	0	0	0	0	0
47.89	Markt- en straathandel in andere artikelen	0	0	0	0	0	0	0
47.9	Detailhandel, niet in winkels en exclusief markt- en straathandel	1	0	0	0	0	0	0
47.91	Detailhandel via postorderbedrijven of via internet	0	0	0	0	0	0	0
47.99	Overige detailhandel, niet in winkels en exclusief markt- en straathandel	1	0	0	0	0	0	0
H	Vervoer en opslag	20	0	0	0	0	0	0
49	Vervoer te land en vervoer via pijpleidingen	8	0	0	0	0	0	0
49.2	Goederenvervoer per spoor	0	0	0	0	0	0	0
49.20	Goederenvervoer per spoor	0	0	0	0	0	0	0
49.3	Overig personenvervoer te land	2	0	0	0	0	0	0
49.31	Personenvervoer te land binnen steden of voorsteden	0	0	0	0	0	0	0
49.32	Exploitatie van taxi's	1	0	0	0	0	0	0
49.39	Overig personenvervoer te land, n.e.g.	1	0	0	0	0	0	0
49.4	Goederenvervoer over de weg en verhuisbedrijven	6	0	0	0	0	0	0
49.41	Goederenvervoer over de weg	6	0	0	0	0	0	0
49.42	Verhuisbedrijven	0	0	0	0	0	0	0
49.5	Vervoer via pijpleidingen	0	0	0	0	0	0	0
49.50	Vervoer via pijpleidingen	0	0	0	0	0	0	0
50	Vervoer over water	0	0	0	0	0	0	0
50.1	Zee- en kustvaart, personenvervoer	0	0	0	0	0	0	0
50.10	Zee- en kustvaart, personenvervoer	0	0	0	0	0	0	0
50.2	Zee- en kustvaart, goederenvervoer	0	0	0	0	0	0	0
50.20	Zee- en kustvaart, goederenvervoer	0	0	0	0	0	0	0
50.3	Binnenvaart, personenvervoer	0	0	0	0	0	0	0
50.30	Binnenvaart, personenvervoer	0	0	0	0	0	0	0
50.4	Binnenvaart, goederenvervoer	0	0	0	0	0	0	0
50.40	Binnenvaart, goederenvervoer	0	0	0	0	0	0	0
51	Luchtvaart	0	0	0	0	0	0	0
51.1	Personenvervoer door de lucht	0	0	0	0	0	0	0

Faillissementsstatistiek, verdeling naar activiteit, klasse van tewerkstelling en per Gewest**Aantal ingeleide faillissementsdossiers in oktober 2008 : Vlaams Gewest**

	Activiteit	Klasse van tewerkstelling		Totaal
		500 - 999	1000 en meer	
47.77	Detailhandel in uurwerken en sieraden in gespecialiseerde winkels	0	0	0
47.78	Overige detailhandel in nieuwe artikelen in gespecialiseerde winkels	0	0	8
47.79	Detailhandel in tweedehandsgoederen in winkels	0	0	0
47.8	Markt- en straathandel	0	0	0
47.81	Markt- en straathandel in voedings- en genotmiddelen	0	0	0
47.82	Markt- en straathandel in textiel, kleding en schoeisel	0	0	0
47.89	Markt- en straathandel in andere artikelen	0	0	0
47.9	Detailhandel, niet in winkels en exclusief markt- en straathandel	0	0	1
47.91	Detailhandel via postorderbedrijven of via internet	0	0	0
47.99	Overige detailhandel, niet in winkels en exclusief markt- en straathandel	0	0	1
H	Vervoer en opslag	0	0	20
49	Vervoer te land en vervoer via pijpleidingen	0	0	8
49.2	Goederenvervoer per spoor	0	0	0
49.20	Goederenvervoer per spoor	0	0	0
49.3	Overig personenvervoer te land	0	0	2
49.31	Personenvervoer te land binnen steden of voorsteden	0	0	0
49.32	Exploitatie van taxi's	0	0	1
49.39	Overig personenvervoer te land, n.e.g.	0	0	1
49.4	Goederenvervoer over de weg en verhuisbedrijven	0	0	6
49.41	Goederenvervoer over de weg	0	0	6
49.42	Verhuisbedrijven	0	0	0
49.5	Vervoer via pijpleidingen	0	0	0
49.50	Vervoer via pijpleidingen	0	0	0
50	Vervoer over water	0	0	0
50.1	Zee- en kustvaart, personenvervoer	0	0	0
50.10	Zee- en kustvaart, personenvervoer	0	0	0
50.2	Zee- en kustvaart, goederenvervoer	0	0	0
50.20	Zee- en kustvaart, goederenvervoer	0	0	0
50.3	Binnenvaart, personenvervoer	0	0	0
50.30	Binnenvaart, personenvervoer	0	0	0
50.4	Binnenvaart, goederenvervoer	0	0	0
50.40	Binnenvaart, goederenvervoer	0	0	0
51	Luchtvaart	0	0	0
51.1	Personenvervoer door de lucht	0	0	0

Faillissementsstatistiek in 2008

Faillissementsstatistiek, verdeling naar activiteit, klasse van tewerkstelling en per Gewest

Aantal ingeleide faillissementsdossiers in oktober 2008 : Vlaams Gewest

Activiteit		Klasse van tewerkstelling						
		0 - 4	5 - 9	10 - 19	20 - 49	50 - 99	100 - 199	200 - 499
51.10	Personenvervoer door de lucht	0	0	0	0	0	0	0
51.2	Goederenvervoer door de lucht; ruimtevaart	0	0	0	0	0	0	0
51.21	Goederenvervoer door de lucht	0	0	0	0	0	0	0
51.22	Ruimtevaart	0	0	0	0	0	0	0
52	Opslag en vervoerondersteunende activiteiten	5	0	0	0	0	0	0
52.1	Opslag	1	0	0	0	0	0	0
52.10	Opslag	1	0	0	0	0	0	0
52.2	Vervoerondersteunende activiteiten	4	0	0	0	0	0	0
52.21	Diensten in verband met vervoer te land	0	0	0	0	0	0	0
52.22	Diensten in verband met vervoer over water	0	0	0	0	0	0	0
52.23	Diensten in verband met de luchtvaart	0	0	0	0	0	0	0
52.24	Vrachtbehandeling	2	0	0	0	0	0	0
52.29	Overige vervoerondersteunende activiteiten	2	0	0	0	0	0	0
53	Posterijen en koeriers	7	0	0	0	0	0	0
53.1	Postdiensten in het kader van de universeledienstverplichting	0	0	0	0	0	0	0
53.10	Postdiensten in het kader van de universeledienstverplichting	0	0	0	0	0	0	0
53.2	Overige posterijen en koeriers	7	0	0	0	0	0	0
53.20	Overige posterijen en koeriers	7	0	0	0	0	0	0
I	Verschaffen van accommodatie en maaltijden	78	4	0	1	0	0	0
55	Verschaffen van accommodatie	2	0	0	0	0	0	0
55.1	Hotels en dergelijke accommodatie	1	0	0	0	0	0	0
55.10	Hotels en dergelijke accommodatie	1	0	0	0	0	0	0
55.2	Vakantieverblijven en andere accommodatie voor kort verblijf	0	0	0	0	0	0	0
55.20	Vakantieverblijven en andere accommodatie voor kort verblijf	0	0	0	0	0	0	0
55.3	Kampeer- en caravanterreinen	1	0	0	0	0	0	0
55.30	Kampeer- en caravanterreinen	1	0	0	0	0	0	0
55.9	Overige accommodatie	0	0	0	0	0	0	0
55.90	Overige accommodatie	0	0	0	0	0	0	0
56	Eet- en drinkgelegenheden	76	4	0	1	0	0	0
56.1	Restaurants en mobiele eetgelegenheden	44	3	0	0	0	0	0
56.10	Restaurants en mobiele eetgelegenheden	44	3	0	0	0	0	0
56.2	Catering en overige eetgelegenheden	1	0	0	0	0	0	0
56.21	Catering	1	0	0	0	0	0	0
56.29	Overige eetgelegenheden	0	0	0	0	0	0	0
56.3	Drinkgelegenheden	31	1	0	1	0	0	0
56.30	Drinkgelegenheden	31	1	0	1	0	0	0

Faillissementsstatistiek, verdeling naar activiteit, klasse van tewerkstelling en per Gewest**Aantal ingeleide faillissementsdossiers in oktober 2008 : Vlaams Gewest**

Activiteit	Klasse van tewerkstelling		Totaal
	500 - 999	1000 en meer	
51.10 Personenvervoer door de lucht	0	0	0
51.2 Goederenvervoer door de lucht; ruimtevaart	0	0	0
51.21 Goederenvervoer door de lucht	0	0	0
51.22 Ruimtevaart	0	0	0
52 Opslag en vervoerondersteunende activiteiten	0	0	5
52.1 Opslag	0	0	1
52.10 Opslag	0	0	1
52.2 Vervoerondersteunende activiteiten	0	0	4
52.21 Diensten in verband met vervoer te land	0	0	0
52.22 Diensten in verband met vervoer over water	0	0	0
52.23 Diensten in verband met de luchtvaart	0	0	0
52.24 Vrachtbehandeling	0	0	2
52.29 Overige vervoerondersteunende activiteiten	0	0	2
53 Posterijen en koeriers	0	0	7
53.1 Postdiensten in het kader van de universeledienstverplichting	0	0	0
53.10 Postdiensten in het kader van de universeledienstverplichting	0	0	0
53.2 Overige posterijen en koeriers	0	0	7
53.20 Overige posterijen en koeriers	0	0	7
I Verschaffen van accommodatie en maaltijden	0	0	83
55 Verschaffen van accommodatie	0	0	2
55.1 Hotels en dergelijke accommodatie	0	0	1
55.10 Hotels en dergelijke accommodatie	0	0	1
55.2 Vakantieverblijven en andere accommodatie voor kort verblijf	0	0	0
55.20 Vakantieverblijven en andere accommodatie voor kort verblijf	0	0	0
55.3 Kampeer- en caravanterreinen	0	0	1
55.30 Kampeer- en caravanterreinen	0	0	1
55.9 Overige accommodatie	0	0	0
55.90 Overige accommodatie	0	0	0
56 Eet- en drinkgelegenheden	0	0	81
56.1 Restaurants en mobiele eetgelegenheden	0	0	47
56.10 Restaurants en mobiele eetgelegenheden	0	0	47
56.2 Catering en overige eetgelegenheden	0	0	1
56.21 Catering	0	0	1
56.29 Overige eetgelegenheden	0	0	0
56.3 Drinkgelegenheden	0	0	33
56.30 Drinkgelegenheden	0	0	33

Faillissementsstatistiek in 2008

Faillissementsstatistiek, verdeling naar activiteit, klasse van tewerkstelling en per Gewest

Aantal ingeleide faillissementsdossiers in oktober 2008 : Vlaams Gewest

Activiteit		Klasse van tewerkstelling						
		0 - 4	5 - 9	10 - 19	20 - 49	50 - 99	100 - 199	200 - 499
J	Informatie en communicatie	13	0	1	0	0	0	0
58	Uitgeverijen	2	0	0	0	0	0	0
58.1	Uitgeverijen van boeken en tijdschriften; overige uitgeverijen	2	0	0	0	0	0	0
58.11	Uitgeverijen van boeken	0	0	0	0	0	0	0
58.12	Uitgeverijen van adresboeken en mailinglijsten	0	0	0	0	0	0	0
58.13	Uitgeverijen van kranten	0	0	0	0	0	0	0
58.14	Uitgeverijen van tijdschriften	1	0	0	0	0	0	0
58.19	Overige uitgeverijen	1	0	0	0	0	0	0
58.2	Uitgeverijen van software	0	0	0	0	0	0	0
58.29	Overige uitgeverijen van software	0	0	0	0	0	0	0
59	Productie van films en video- en televisieprogramma's, maken van geluidsopnamen en uitgeverijen van muziekopnamen	2	0	0	0	0	0	0
59.1	Activiteiten in verband met films en video- en televisieprogramma's	1	0	0	0	0	0	0
59.11	Productie van films en video- en televisieprogramma's	1	0	0	0	0	0	0
59.12	Activiteiten in verband met films en video- en televisieprogramma's na de productie	0	0	0	0	0	0	0
59.13	Distributie van films en video- en televisieprogramma's	0	0	0	0	0	0	0
59.14	Vertoning van films	0	0	0	0	0	0	0
59.2	Maken van geluidsopnamen en uitgeverijen van muziekopnamen	1	0	0	0	0	0	0
59.20	Maken van geluidsopnamen en uitgeverijen van muziekopnamen	1	0	0	0	0	0	0
60	Uitzending van radio- en televisieprogramma's, abonneetelevisie	0	0	0	0	0	0	0
60.1	Uitzenden van radioprogramma's	0	0	0	0	0	0	0
60.10	Uitzenden van radioprogramma's	0	0	0	0	0	0	0
60.2	Uitzenden van televisieprogramma's, abonneetelevisie	0	0	0	0	0	0	0
60.20	Uitzenden van televisieprogramma's, abonneetelevisie	0	0	0	0	0	0	0
61	Telecommunicatie	3	0	0	0	0	0	0
61.1	Draadgebonden telecommunicatie	1	0	0	0	0	0	0
61.10	Draadgebonden telecommunicatie	1	0	0	0	0	0	0
61.2	Draadloze telecommunicatie	2	0	0	0	0	0	0
61.20	Draadloze telecommunicatie	2	0	0	0	0	0	0
61.3	Telecommunicatie via satelliet	0	0	0	0	0	0	0
61.30	Telecommunicatie via satelliet	0	0	0	0	0	0	0
61.9	Overige telecommunicatie	0	0	0	0	0	0	0
61.90	Overige telecommunicatie	0	0	0	0	0	0	0
62	Computerprogrammering, consultancy en aanverwante activiteiten	6	0	1	0	0	0	0
62.0	Computerprogrammering, consultancy en aanverwante activiteiten	6	0	1	0	0	0	0
62.01	Schrijven van computerprogramma's	3	0	0	0	0	0	0
62.02	Computerconsultancy-activiteiten	3	0	1	0	0	0	0
62.03	Beheer van computerfaciliteiten	0	0	0	0	0	0	0

Faillissementsstatistiek, verdeling naar activiteit, klasse van tewerkstelling en per Gewest**Aantal ingeleide faillissementsdossiers in oktober 2008 : Vlaams Gewest**

Activiteit	Klasse van tewerkstelling		Totaal
	500 - 999	1000 en meer	
J Informatie en communicatie	0	0	14
58 Uitgeverijen	0	0	2
58.1 Uitgeverijen van boeken en tijdschriften; overige uitgeverijen	0	0	2
58.11 Uitgeverijen van boeken	0	0	0
58.12 Uitgeverijen van adresboeken en mailinglijsten	0	0	0
58.13 Uitgeverijen van kranten	0	0	0
58.14 Uitgeverijen van tijdschriften	0	0	1
58.19 Overige uitgeverijen	0	0	1
58.2 Uitgeverijen van software	0	0	0
58.29 Overige uitgeverijen van software	0	0	0
59 Productie van films en video- en televisieprogramma's, maken van geluidsopnamen en uitgeverijen van muziekopnamen	0	0	2
59.1 Activiteiten in verband met films en video- en televisieprogramma's	0	0	1
59.11 Productie van films en video- en televisieprogramma's	0	0	1
59.12 Activiteiten in verband met films en video- en televisieprogramma's na de productie	0	0	0
59.13 Distributie van films en video- en televisieprogramma's	0	0	0
59.14 Vertoning van films	0	0	0
59.2 Maken van geluidsopnamen en uitgeverijen van muziekopnamen	0	0	1
59.20 Maken van geluidsopnamen en uitgeverijen van muziekopnamen	0	0	1
60 Uitzending van radio- en televisieprogramma's, abonneetelevisie	0	0	0
60.1 Uitzenden van radioprogramma's	0	0	0
60.10 Uitzenden van radioprogramma's	0	0	0
60.2 Uitzenden van televisieprogramma's, abonneetelevisie	0	0	0
60.20 Uitzenden van televisieprogramma's, abonneetelevisie	0	0	0
61 Telecommunicatie	0	0	3
61.1 Draadgebonden telecommunicatie	0	0	1
61.10 Draadgebonden telecommunicatie	0	0	1
61.2 Draadloze telecommunicatie	0	0	2
61.20 Draadloze telecommunicatie	0	0	2
61.3 Telecommunicatie via satelliet	0	0	0
61.30 Telecommunicatie via satelliet	0	0	0
61.9 Overige telecommunicatie	0	0	0
61.90 Overige telecommunicatie	0	0	0
62 Computerprogrammering, consultancy en aanverwante activiteiten	0	0	7
62.0 Computerprogrammering, consultancy en aanverwante activiteiten	0	0	7
62.01 Schrijven van computerprogramma's	0	0	3
62.02 Computerconsultancy-activiteiten	0	0	4
62.03 Beheer van computerfaciliteiten	0	0	0

Faillissementsstatistiek in 2008

Faillissementsstatistiek, verdeling naar activiteit, klasse van tewerkstelling en per Gewest

Aantal ingeleide faillissementsdossiers in oktober 2008 : Vlaams Gewest

Activiteit		Klasse van tewerkstelling						
		0 - 4	5 - 9	10 - 19	20 - 49	50 - 99	100 - 199	200 - 499
62.09	Overige diensten op het gebied van informatietechnologie en computer	0	0	0	0	0	0	0
63	Dienstverlenende activiteiten op het gebied van informatie	0	0	0	0	0	0	0
63.1	Gegevensverwerking, webhosting en aanverwante activiteiten; webportalen	0	0	0	0	0	0	0
63.11	Gegevensverwerking, webhosting en aanverwante activiteiten	0	0	0	0	0	0	0
63.12	Webportalen	0	0	0	0	0	0	0
63.9	Overige dienstverlenende activiteiten op het gebied van informatie	0	0	0	0	0	0	0
63.91	Persagentschappen	0	0	0	0	0	0	0
63.99	Overige dienstverlenende activiteiten op het gebied van informatie, n.e.g.	0	0	0	0	0	0	0
K	Financiële activiteiten en verzekeringen	11	1	0	0	0	0	0
64	Financiële dienstverlening, exclusief verzekeringen en pensioenfondsen	9	1	0	0	0	0	0
64.1	Geldscheppende financiële instellingen	0	0	0	0	0	0	0
64.19	Overige geldscheppende financiële instellingen	0	0	0	0	0	0	0
64.2	Holdings	6	1	0	0	0	0	0
64.20	Holdings	6	1	0	0	0	0	0
64.3	Beleggingstrusts en -fondsen en vergelijkbare financiële instellingen	0	0	0	0	0	0	0
64.30	Beleggingstrusts en -fondsen en vergelijkbare financiële instellingen	0	0	0	0	0	0	0
64.9	Overige financiële dienstverlening/exclusief verzekeringen en pensioenfondsen	3	0	0	0	0	0	0
64.91	Financiële lease	0	0	0	0	0	0	0
64.92	Overige kredietverstrekking	2	0	0	0	0	0	0
64.99	Overige financiële dienstverlening/exclusief verzekeringen en pensioenfondsen, n.e.g.	1	0	0	0	0	0	0
65	Verzekeringen en pensioenfondsen, exclusief verplichte sociale verzekeringen	0	0	0	0	0	0	0
65.1	Verzekeringen	0	0	0	0	0	0	0
65.11	Levensverzekeringen	0	0	0	0	0	0	0
65.12	Levensverzekeringen	0	0	0	0	0	0	0
66	Ondersteunende activiteiten voor verzekeringen en pensioenfondsen	2	0	0	0	0	0	0
66.1	Ondersteunende activiteiten in verband met financiële diensten, exclusief verzekeringen en pensioenfondsen	0	0	0	0	0	0	0
66.11	Beheer van financiële markten	0	0	0	0	0	0	0
66.12	Effecten- en goederenhandel	0	0	0	0	0	0	0
66.19	Overige ondersteunende activiteiten in verband met financiële diensten, exclusief verzekeringen en pensioenfondsen	0	0	0	0	0	0	0
66.2	Ondersteunende activiteiten in verband met verzekeringen en pensioenfondsen	2	0	0	0	0	0	0
66.21	Risicoanalisten en schadetakateurs	0	0	0	0	0	0	0
66.22	Verzekeringsagenten en -makelaars	2	0	0	0	0	0	0
66.29	Overige ondersteunende activiteiten in verband met verzekeringen en pensioenfondsen	0	0	0	0	0	0	0

Faillissementsstatistiek, verdeling naar activiteit, klasse van tewerkstelling en per Gewest

Aantal ingeleide faillissementsdossiers in oktober 2008 : Vlaams Gewest

	Activiteit	Klasse van tewerkstelling		Totaal
		500 - 999	1000 en meer	
62.09	Overige diensten op het gebied van informatietechnologie en computer	0	0	0
63	Dienstverlenende activiteiten op het gebied van informatie	0	0	0
63.1	Gegevensverwerking, webhosting en aanverwante activiteiten; webportalen	0	0	0
63.11	Gegevensverwerking, webhosting en aanverwante activiteiten	0	0	0
63.12	Webportalen	0	0	0
63.9	Overige dienstverlenende activiteiten op het gebied van informatie	0	0	0
63.91	Persagentschappen	0	0	0
63.99	Overige dienstverlenende activiteiten op het gebied van informatie, n.e.g.	0	0	0
K	Financiële activiteiten en verzekeringen	0	0	12
64	Financiële dienstverlening, exclusief verzekeringen en pensioenfondsen	0	0	10
64.1	Geldscheppende financiële instellingen	0	0	0
64.19	Overige geldscheppende financiële instellingen	0	0	0
64.2	Holdings	0	0	7
64.20	Holdings	0	0	7
64.3	Beleggingstruists en -fondsen en vergelijkbare financiële instellingen	0	0	0
64.30	Beleggingstruists en -fondsen en vergelijkbare financiële instellingen	0	0	0
64.9	Overige financiële dienstverlening/exclusief verzekeringen en pensioenfondsen	0	0	3
64.91	Financiële lease	0	0	0
64.92	Overige kredietverstrekking	0	0	2
64.99	Overige financiële dienstverlening/exclusief verzekeringen en pensioenfondsen, n.e.g.	0	0	1
65	Verzekeringen en pensioenfondsen, exclusief verplichte sociale verzekeringen	0	0	0
65.1	Verzekeringen	0	0	0
65.11	Levensverzekeringen	0	0	0
65.12	Levensverzekeringen	0	0	0
66	Ondersteunende activiteiten voor verzekeringen en pensioenfondsen	0	0	2
66.1	Ondersteunende activiteiten in verband met financiële diensten, exclusief verzekeringen en pensioenfondsen	0	0	0
66.11	Beheer van financiële markten	0	0	0
66.12	Effecten- en goederenhandel	0	0	0
66.19	Overige ondersteunende activiteiten in verband met financiële diensten, exclusief verzekeringen en pensioenfondsen	0	0	0
66.2	Ondersteunende activiteiten in verband met verzekeringen en pensioenfondsen	0	0	2
66.21	Risicoanalisten en schadetaxateurs	0	0	0
66.22	Verzekeringsagenten en -makelaars	0	0	2
66.29	Overige ondersteunende activiteiten in verband met verzekeringen en pensioenfondsen	0	0	0

Faillissementsstatistiek in 2008

Faillissementsstatistiek, verdeling naar activiteit, klasse van tewerkstelling en per Gewest

Aantal ingeleide faillissementsdossiers in oktober 2008 : Vlaams Gewest

Activiteit	Klasse van tewerkstelling						
	0 - 4	5 - 9	10 - 19	20 - 49	50 - 99	100 - 199	200 - 499
66.3 Vermogensbeheer	0	0	0	0	0	0	0
66.30 Vermogensbeheer	0	0	0	0	0	0	0
L Exploitatie van en handel in onroerend goed	8	2	0	0	0	0	0
68 Exploitatie van en handel in onroerend goed	8	2	0	0	0	0	0
68.1 Handel in eigen onroerend goed	1	1	0	0	0	0	0
68.10 Handel in eigen onroerend goed	1	1	0	0	0	0	0
68.2 Verhuur en exploitatie van eigen of geleased onroerend goed	2	0	0	0	0	0	0
68.20 Verhuur en exploitatie van eigen of geleased onroerend goed	2	0	0	0	0	0	0
68.3 Bemiddeling in en beheer van onroerend goed voor een vast bedrag of op contractbasis	5	1	0	0	0	0	0
68.31 Bemiddeling in onroerend goed	5	1	0	0	0	0	0
68.32 Beheer van onroerend goed voor een vast bedrag of op contractbasis	0	0	0	0	0	0	0
M Vrije beroepen en wetenschappelijke en technische activiteiten	28	0	1	1	0	0	0
69 Rechtskundige en boekhoudkundige dienstverlening	1	0	0	0	0	0	0
69.1 Rechtskundige dienstverlening	0	0	0	0	0	0	0
69.10 Rechtskundige dienstverlening	0	0	0	0	0	0	0
69.2 Accountants, boekhouders en belastingconsulenten	1	0	0	0	0	0	0
69.20 Accountants, boekhouders en belastingconsulenten	1	0	0	0	0	0	0
70 Activiteiten van hoofdkantoren; adviesbureaus op het gebied van bedrijfsbeheer	17	0	0	0	0	0	0
70.1 Activiteiten van hoofdkantoren	4	0	0	0	0	0	0
70.10 Activiteiten van hoofdkantoren	4	0	0	0	0	0	0
70.2 Adviesbureaus op het gebied van bedrijfsbeheer	13	0	0	0	0	0	0
70.21 Adviesbureaus op het gebied van public relations en communicatie	1	0	0	0	0	0	0
70.22 Overige adviesbureaus op het gebied van bedrijfsbeheer; adviesbureaus op het gebied van bedrijfsvoering	12	0	0	0	0	0	0
71 Architecten en ingenieurs; technische testen en toetsen	3	0	0	1	0	0	0
71.1 Architecten, ingenieurs en aanverwante technische adviseurs	3	0	0	0	0	0	0
71.11 Architecten	0	0	0	0	0	0	0
71.12 Ingenieurs en aanverwante technische adviseurs	3	0	0	0	0	0	0
71.2 Technische testen en toetsen	0	0	0	1	0	0	0
71.20 Technische testen en toetsen	0	0	0	1	0	0	0
72 Speur- en ontwikkelingswerk op wetenschappelijk gebied	0	0	0	0	0	0	0
72.1 Speur- en ontwikkelingswerk op natuurwetenschappelijk gebied	0	0	0	0	0	0	0
72.11 Speur- en ontwikkelingswerk op biotechnologisch gebied	0	0	0	0	0	0	0
72.19 Overig speur- en ontwikkelingswerk op natuurwetenschappelijk gebied	0	0	0	0	0	0	0
72.2 Speur- en ontwikkelingswerk op het gebied van de maatschappij- en geesteswetenschappen	0	0	0	0	0	0	0
72.20 Speur- en ontwikkelingswerk op het gebied van de maatschappij- en geesteswetenschappen	0	0	0	0	0	0	0

Faillissementsstatistiek, verdeling naar activiteit, klasse van tewerkstelling en per Gewest**Aantal ingeleide faillissementsdossiers in oktober 2008 : Vlaams Gewest**

Activiteit	Klasse van tewerkstelling		Totaal
	500 - 999	1000 en meer	
66.3 Vermogensbeheer	0	0	0
66.30 Vermogensbeheer	0	0	0
L Exploitatie van en handel in onroerend goed	0	0	10
68 Exploitatie van en handel in onroerend goed	0	0	10
68.1 Handel in eigen onroerend goed	0	0	2
68.10 Handel in eigen onroerend goed	0	0	2
68.2 Verhuur en exploitatie van eigen of geleased onroerend goed	0	0	2
68.20 Verhuur en exploitatie van eigen of geleased onroerend goed	0	0	2
68.3 Bemiddeling in en beheer van onroerend goed voor een vast bedrag of op contractbasis	0	0	6
68.31 Bemiddeling in onroerend goed	0	0	6
68.32 Beheer van onroerend goed voor een vast bedrag of op contractbasis	0	0	0
M Vrije beroepen en wetenschappelijke en technische activiteiten	0	0	30
69 Rechtskundige en boekhoudkundige dienstverlening	0	0	1
69.1 Rechtskundige dienstverlening	0	0	0
69.10 Rechtskundige dienstverlening	0	0	0
69.2 Accountants, boekhouders en belastingconsulenten	0	0	1
69.20 Accountants, boekhouders en belastingconsulenten	0	0	1
70 Activiteiten van hoofdkantoren; adviesbureaus op het gebied van bedrijfsbeheer	0	0	17
70.1 Activiteiten van hoofdkantoren	0	0	4
70.10 Activiteiten van hoofdkantoren	0	0	4
70.2 Adviesbureaus op het gebied van bedrijfsbeheer	0	0	13
70.21 Adviesbureaus op het gebied van public relations en communicatie	0	0	1
70.22 Overige adviesbureaus op het gebied van bedrijfsbeheer; adviesbureaus op het gebied van bedrijfsvoering	0	0	12
71 Architecten en ingenieurs; technische testen en toetsen	0	0	4
71.1 Architecten, ingenieurs en aanverwante technische adviseurs	0	0	3
71.11 Architecten	0	0	0
71.12 Ingenieurs en aanverwante technische adviseurs	0	0	3
71.2 Technische testen en toetsen	0	0	1
71.20 Technische testen en toetsen	0	0	1
72 Speur- en ontwikkelingswerk op wetenschappelijk gebied	0	0	0
72.1 Speur- en ontwikkelingswerk op natuurwetenschappelijk gebied	0	0	0
72.11 Speur- en ontwikkelingswerk op biotechnologisch gebied	0	0	0
72.19 Overig speur- en ontwikkelingswerk op natuurwetenschappelijk gebied	0	0	0
72.2 Speur- en ontwikkelingswerk op het gebied van de maatschappij- en geesteswetenschappen	0	0	0
72.20 Speur- en ontwikkelingswerk op het gebied van de maatschappij- en geesteswetenschappen	0	0	0

Faillissementsstatistiek in 2008

Faillissementsstatistiek, verdeling naar activiteit, klasse van tewerkstelling en per Gewest

Aantal ingeleide faillissementsdossiers in oktober 2008 : Vlaams Gewest

Activiteit		Klasse van tewerkstelling						
		0 - 4	5 - 9	10 - 19	20 - 49	50 - 99	100 - 199	200 - 499
73	Reclamewezen en marktonderzoek	6	0	1	0	0	0	0
73.1	Reclamewezen	4	0	1	0	0	0	0
73.11	Reclamebureaus	4	0	1	0	0	0	0
73.12	Mediarepresentatie	0	0	0	0	0	0	0
73.2	Markt- en opinieonderzoekbureaus	2	0	0	0	0	0	0
73.20	Markt- en opinieonderzoekbureaus	2	0	0	0	0	0	0
74	Overige vrije beroepen en overige wetenschappelijke en technische activiteiten	1	0	0	0	0	0	0
74.1	Gespecialiseerde designers	0	0	0	0	0	0	0
74.10	Gespecialiseerde designers	0	0	0	0	0	0	0
74.2	Fotografen	0	0	0	0	0	0	0
74.20	Fotografen	0	0	0	0	0	0	0
74.3	Vertalers en tolken	0	0	0	0	0	0	0
74.30	Vertalers en tolken	0	0	0	0	0	0	0
74.9	Overige vrije beroepen en overige wetenschappelijke en technische activiteiten, n.e.g.	1	0	0	0	0	0	0
74.90	Overige vrije beroepen en overige wetenschappelijke en technische activiteiten, n.e.g.	1	0	0	0	0	0	0
75	Veterinaire diensten	0	0	0	0	0	0	0
75.0	Veterinaire diensten	0	0	0	0	0	0	0
75.00	Veterinaire diensten	0	0	0	0	0	0	0
N	Administratieve en ondersteunende diensten	12	1	2	0	1	0	0
77	Verhuur en lease	3	0	0	0	0	0	0
77.1	Verhuur en lease van auto's	0	0	0	0	0	0	0
77.11	Verhuur en lease van personenauto's en andere lichte auto's	0	0	0	0	0	0	0
77.12	Verhuur en lease van vrachtauto's	0	0	0	0	0	0	0
77.2	Verhuur en lease van consumentenartikelen	2	0	0	0	0	0	0
77.21	Verhuur en lease van sport- en recreatieartikelen	0	0	0	0	0	0	0
77.22	Verhuur van videobanden, dvd's en cd's	2	0	0	0	0	0	0
77.29	Verhuur en lease van andere consumentenartikelen	0	0	0	0	0	0	0
77.3	Verhuur en lease van andere machines en werktuigen en andere materiële goederen	1	0	0	0	0	0	0
77.31	Verhuur en lease van landbouwmachines en -werktuigen	0	0	0	0	0	0	0
77.32	Verhuur en lease van machines en installaties voor de bouwnijverheid en de weg- en waterbouw	0	0	0	0	0	0	0
77.33	Verhuur en lease van kantoormachines, inclusief computers	0	0	0	0	0	0	0
77.34	Verhuur en lease van schepen	0	0	0	0	0	0	0
77.35	Verhuur en lease van luchtvaartuigen	0	0	0	0	0	0	0
77.39	Verhuur en lease van andere machines en werktuigen en andere materiële goederen, n.e.g.	1	0	0	0	0	0	0
78	Arbeidsbemiddeling en personeelswerk	0	0	0	0	0	0	0

Faillissementsstatistiek, verdeling naar activiteit, klasse van tewerkstelling en per Gewest

Aantal ingeleide faillissementsdossiers in oktober 2008 : Vlaams Gewest

	Activiteit	Klasse van tewerkstelling		Totaal
		500 - 999	1000 en meer	
73	Reclamewezen en marktonderzoek	0	0	7
73.1	Reclamewezen	0	0	5
73.11	Reclamebureaus	0	0	5
73.12	Mediarepresentatie	0	0	0
73.2	Markt- en opinieonderzoekbureaus	0	0	2
73.20	Markt- en opinieonderzoekbureaus	0	0	2
74	Overige vrije beroepen en overige wetenschappelijke en technische activiteiten	0	0	1
74.1	Gespecialiseerde designers	0	0	0
74.10	Gespecialiseerde designers	0	0	0
74.2	Fotografen	0	0	0
74.20	Fotografen	0	0	0
74.3	Vertalers en tolken	0	0	0
74.30	Vertalers en tolken	0	0	0
74.9	Overige vrije beroepen en overige wetenschappelijke en technische activiteiten, n.e.g.	0	0	1
74.90	Overige vrije beroepen en overige wetenschappelijke en technische activiteiten, n.e.g.	0	0	1
75	Veterinaire diensten	0	0	0
75.0	Veterinaire diensten	0	0	0
75.00	Veterinaire diensten	0	0	0
N	Administratieve en ondersteunende diensten	0	0	16
77	Verhuur en lease	0	0	3
77.1	Verhuur en lease van auto's	0	0	0
77.11	Verhuur en lease van personenauto's en andere lichte auto's	0	0	0
77.12	Verhuur en lease van vrachtauto's	0	0	0
77.2	Verhuur en lease van consumentenartikelen	0	0	2
77.21	Verhuur en lease van sport- en recreatieartikelen	0	0	0
77.22	Verhuur van videobanden, dvd's en cd's	0	0	2
77.29	Verhuur en lease van andere consumentenartikelen	0	0	0
77.3	Verhuur en lease van andere machines en werktuigen en andere materiële goederen	0	0	1
77.31	Verhuur en lease van landbouwmachines en -werktuigen	0	0	0
77.32	Verhuur en lease van machines en installaties voor de bouwnijverheid en de weg- en waterbouw	0	0	0
77.33	Verhuur en lease van kantoormachines, inclusief computers	0	0	0
77.34	Verhuur en lease van schepen	0	0	0
77.35	Verhuur en lease van luchtvaartuigen	0	0	0
77.39	Verhuur en lease van andere machines en werktuigen en andere materiële goederen, n.e.g.	0	0	1
78	Arbeidsbemiddeling en personeelswerk	0	0	0

Faillissementsstatistiek in 2008

Faillissementsstatistiek, verdeling naar activiteit, klasse van tewerkstelling en per Gewest

Aantal ingeleide faillissementsdossiers in oktober 2008 : Vlaams Gewest

Activiteit	Klasse van tewerkstelling						
	0 - 4	5 - 9	10 - 19	20 - 49	50 - 99	100 - 199	200 - 499
78.1 Arbeidsbureaus	0	0	0	0	0	0	0
78.10 Arbeidsbureaus	0	0	0	0	0	0	0
78.2 Uitzendbureaus	0	0	0	0	0	0	0
78.20 Uitzendbureaus	0	0	0	0	0	0	0
78.3 Andere vormen van arbeidsbemiddeling	0	0	0	0	0	0	0
78.30 Andere vormen van arbeidsbemiddeling	0	0	0	0	0	0	0
79 Reisbureaus, reisorganisatoren, reserveringsbureaus en aanverwante activiteiten	1	0	0	0	0	0	0
79.1 Reisbureaus en reisorganisatoren	1	0	0	0	0	0	0
79.11 Reisbureaus	0	0	0	0	0	0	0
79.12 Reisorganisatoren	1	0	0	0	0	0	0
79.9 Reserveringsbureaus en aanverwante activiteiten	0	0	0	0	0	0	0
79.90 Reserveringsbureaus en aanverwante activiteiten	0	0	0	0	0	0	0
80 Beveiligings- en opsporingsdiensten	1	0	0	0	0	0	0
80.1 Particuliere beveiliging	1	0	0	0	0	0	0
80.10 Particuliere beveiliging	1	0	0	0	0	0	0
80.2 Diensten in verband met beveiligingssystemen	0	0	0	0	0	0	0
80.20 Diensten in verband met beveiligingssystemen	0	0	0	0	0	0	0
80.3 Opsporingsdiensten	0	0	0	0	0	0	0
80.30 Opsporingsdiensten	0	0	0	0	0	0	0
81 Diensten in verband met gebouwen; landschapsverzorging	4	1	2	0	0	0	0
81.1 Diverse ondersteunende activiteiten ten behoeve van voorzieningen	0	0	0	0	0	0	0
81.10 Diverse ondersteunende activiteiten ten behoeve van voorzieningen	0	0	0	0	0	0	0
81.2 Reiniging	4	1	2	0	0	0	0
81.21 Algemene reiniging van gebouwen	1	1	2	0	0	0	0
81.22 Overige reiniging van gebouwen; industriële reiniging	3	0	0	0	0	0	0
81.29 Andere reinigingsactiviteiten	0	0	0	0	0	0	0
81.3 Landschapsverzorging	0	0	0	0	0	0	0
81.30 Landschapsverzorging	0	0	0	0	0	0	0
82 Administratieve en ondersteunende activiteiten ten behoeve van kantoren en overige zakelijke activiteiten	3	0	0	0	1	0	0
82.1 Administratieve en ondersteunende activiteiten ten behoeve van kantoren	1	0	0	0	0	0	0
82.11 Diverse administratieve activiteiten ten behoeve van kantoren	0	0	0	0	0	0	0
82.19 Fotokopiëren, documentvoorbereiding en andere gespecialiseerde ondersteunende activiteiten ten behoeve van kantoren	1	0	0	0	0	0	0
82.2 Callcenters	0	0	0	0	0	0	0
82.20 Callcenters	0	0	0	0	0	0	0

Faillissementsstatistiek, verdeling naar activiteit, klasse van tewerkstelling en per Gewest**Aantal ingeleide faillissementsdossiers in oktober 2008 : Vlaams Gewest**

Activiteit	Klasse van tewerkstelling		Totaal
	500 - 999	1000 en meer	
78.1 Arbeidsbureaus	0	0	0
78.10 Arbeidsbureaus	0	0	0
78.2 Uitzendbureaus	0	0	0
78.20 Uitzendbureaus	0	0	0
78.3 Andere vormen van arbeidsbemiddeling	0	0	0
78.30 Andere vormen van arbeidsbemiddeling	0	0	0
79 Reisbureaus, reisorganisatoren, reserveringsbureaus en aanverwante activiteiten	0	0	1
79.1 Reisbureaus en reisorganisatoren	0	0	1
79.11 Reisbureaus	0	0	0
79.12 Reisorganisatoren	0	0	1
79.9 Reserveringsbureaus en aanverwante activiteiten	0	0	0
79.90 Reserveringsbureaus en aanverwante activiteiten	0	0	0
80 Beveiligings- en opsporingsdiensten	0	0	1
80.1 Particuliere beveiliging	0	0	1
80.10 Particuliere beveiliging	0	0	1
80.2 Diensten in verband met beveiligingssystemen	0	0	0
80.20 Diensten in verband met beveiligingssystemen	0	0	0
80.3 Opsporingsdiensten	0	0	0
80.30 Opsporingsdiensten	0	0	0
81 Diensten in verband met gebouwen; landschapsverzorging	0	0	7
81.1 Diverse ondersteunende activiteiten ten behoeve van voorzieningen	0	0	0
81.10 Diverse ondersteunende activiteiten ten behoeve van voorzieningen	0	0	0
81.2 Reiniging	0	0	7
81.21 Algemene reiniging van gebouwen	0	0	4
81.22 Overige reiniging van gebouwen; industriële reiniging	0	0	3
81.29 Andere reinigingsactiviteiten	0	0	0
81.3 Landschapsverzorging	0	0	0
81.30 Landschapsverzorging	0	0	0
82 Administratieve en ondersteunende activiteiten ten behoeve van kantoren en overige zakelijke activiteiten	0	0	4
82.1 Administratieve en ondersteunende activiteiten ten behoeve van kantoren	0	0	1
82.11 Diverse administratieve activiteiten ten behoeve van kantoren	0	0	0
82.19 Fotokopiëren, documentvoorbereiding en andere gespecialiseerde ondersteunende activiteiten ten behoeve van kantoren	0	0	1
82.2 Callcenters	0	0	0
82.20 Callcenters	0	0	0

Faillissementsstatistiek in 2008

Faillissementsstatistiek, verdeling naar activiteit, klasse van tewerkstelling en per Gewest

Aantal ingeleide faillissementsdossiers in oktober 2008 : Vlaams Gewest

Activiteit		Klasse van tewerkstelling						
		0 - 4	5 - 9	10 - 19	20 - 49	50 - 99	100 - 199	200 - 499
82.3	Organisatie van congressen en beurzen	0	0	0	0	0	0	0
82.30	Organisatie van congressen en beurzen	0	0	0	0	0	0	0
82.9	Zakelijke dienstverlening, n.e.g.	2	0	0	0	1	0	0
82.91	Incasso- en kredietbureaus	0	0	0	0	0	0	0
82.92	Verpakkingsbedrijven	0	0	0	0	1	0	0
82.99	Overige zakelijke dienstverlening, n.e.g.	2	0	0	0	0	0	0
O	Openbaar bestuur en defensie; verplichte sociale verzekeringen	0	0	0	0	0	0	0
84	Openbaar bestuur en defensie; verplichte sociale verzekeringen	0	0	0	0	0	0	0
84.1	Openbaar bestuur	0	0	0	0	0	0	0
84.11	Algemeen overheidsbestuur	0	0	0	0	0	0	0
84.12	Openbaar bestuur op het gebied van gezondheidszorg, onderwijs, cultuur en andere sociale dienstverlening, exclusief sociale verzekeringen	0	0	0	0	0	0	0
84.2	Algemene overheidsdiensten	0	0	0	0	0	0	0
84.24	Openbare orde en veiligheid	0	0	0	0	0	0	0
P	Onderwijs	0	0	0	0	0	0	0
85	Onderwijs	0	0	0	0	0	0	0
85.2	Basisonderwijs	0	0	0	0	0	0	0
85.20	Basisonderwijs	0	0	0	0	0	0	0
85.3	Voortgezet onderwijs	0	0	0	0	0	0	0
85.31	Algemeen vormend voortgezet onderwijs	0	0	0	0	0	0	0
85.32	Voortgezet technisch en beroepsonderwijs	0	0	0	0	0	0	0
85.5	Overig onderwijs	0	0	0	0	0	0	0
85.51	Sport- en recreatieonderwijs	0	0	0	0	0	0	0
85.52	Cultureel onderwijs	0	0	0	0	0	0	0
85.53	Autorijscholen	0	0	0	0	0	0	0
85.59	Overig onderwijs, n.e.g.	0	0	0	0	0	0	0
85.6	Onderwijsondersteunende activiteiten	0	0	0	0	0	0	0
85.60	Onderwijsondersteunende activiteiten	0	0	0	0	0	0	0
Q	Menselijke gezondheidszorg en maatschappelijke dienstverlening	2	0	0	0	0	0	0
86	Menselijke gezondheidszorg	2	0	0	0	0	0	0
86.1	Ziekenhuizen	0	0	0	0	0	0	0
86.10	Ziekenhuizen	0	0	0	0	0	0	0
86.2	Praktijken van artsen en tandartsen	0	0	0	0	0	0	0
86.21	Huisartspraktijken	0	0	0	0	0	0	0
86.22	Praktijken van specialisten	0	0	0	0	0	0	0
86.23	Tandartspraktijken	0	0	0	0	0	0	0
86.9	Overige menselijke gezondheidszorg	2	0	0	0	0	0	0
86.90	Overige menselijke gezondheidszorg	2	0	0	0	0	0	0
87	Tehuizen	0	0	0	0	0	0	0

Faillissementsstatistiek, verdeling naar activiteit, klasse van tewerkstelling en per Gewest

Aantal ingeleide faillissementsdossiers in oktober 2008 : Vlaams Gewest

Activiteit	Klasse van tewerkstelling		Totaal
	500 - 999	1000 en meer	
82.3 Organisatie van congressen en beurzen	0	0	0
82.30 Organisatie van congressen en beurzen	0	0	0
82.9 Zakelijke dienstverlening, n.e.g.	0	0	3
82.91 Incasso- en kredietbureaus	0	0	0
82.92 Verpakkingsbedrijven	0	0	1
82.99 Overige zakelijke dienstverlening, n.e.g.	0	0	2
O Openbaar bestuur en defensie; verplichte sociale verzekeringen	0	0	0
84 Openbaar bestuur en defensie; verplichte sociale verzekeringen	0	0	0
84.1 Openbaar bestuur	0	0	0
84.11 Algemeen overheidsbestuur	0	0	0
84.12 Openbaar bestuur op het gebied van gezondheidszorg, onderwijs, cultuur en andere sociale dienstverlening, exclusief sociale verzekeringen	0	0	0
84.2 Algemene overheidsdiensten	0	0	0
84.24 Openbare orde en veiligheid	0	0	0
P Onderwijs	0	0	0
85 Onderwijs	0	0	0
85.2 Basisonderwijs	0	0	0
85.20 Basisonderwijs	0	0	0
85.3 Voortgezet onderwijs	0	0	0
85.31 Algemeen vormend voortgezet onderwijs	0	0	0
85.32 Voortgezet technisch en beroepsonderwijs	0	0	0
85.5 Overig onderwijs	0	0	0
85.51 Sport- en recreatieonderwijs	0	0	0
85.52 Cultureel onderwijs	0	0	0
85.53 Autorijscholen	0	0	0
85.59 Overig onderwijs, n.e.g.	0	0	0
85.6 Onderwijsondersteunende activiteiten	0	0	0
85.60 Onderwijsondersteunende activiteiten	0	0	0
Q Menselijke gezondheidszorg en maatschappelijke dienstverlening	0	0	2
86 Menselijke gezondheidszorg	0	0	2
86.1 Ziekenhuizen	0	0	0
86.10 Ziekenhuizen	0	0	0
86.2 Praktijken van artsen en tandartsen	0	0	0
86.21 Huisartspraktijken	0	0	0
86.22 Praktijken van specialisten	0	0	0
86.23 Tandartspraktijken	0	0	0
86.9 Overige menselijke gezondheidszorg	0	0	2
86.90 Overige menselijke gezondheidszorg	0	0	2
87 Tehuizen	0	0	0

Faillissementsstatistiek in 2008

Faillissementsstatistiek, verdeling naar activiteit, klasse van tewerkstelling en per Gewest

Aantal ingeleide faillissementsdossiers in oktober 2008 : Vlaams Gewest

Activiteit	Klasse van tewerkstelling						
	0 - 4	5 - 9	10 - 19	20 - 49	50 - 99	100 - 199	200 - 499
87.1 Verpleegtehuizen	0	0	0	0	0	0	0
87.10 Verpleegtehuizen	0	0	0	0	0	0	0
87.2 Inrichtingen voor geestelijk en psychisch gehandicapten en drugsgebruikers	0	0	0	0	0	0	0
87.20 Inrichtingen voor geestelijk en psychisch gehandicapten en drugsgebruikers	0	0	0	0	0	0	0
87.3 Thuisverzorging voor ouderen en lichamelijk gehandicapten	0	0	0	0	0	0	0
87.30 Tehuizen voor ouderen en lichamelijk gehandicapten	0	0	0	0	0	0	0
87.9 Overige tehuizen	0	0	0	0	0	0	0
87.90 Overige tehuizen	0	0	0	0	0	0	0
88 Maatschappelijke dienstverlening waarbij geen onderdak wordt verschaft	0	0	0	0	0	0	0
88.1 Maatschappelijke dienstverlening waarbij geen onderdak wordt verschaft, voor ouderen en lichamelijk gehandicapten	0	0	0	0	0	0	0
88.10 Maatschappelijke dienstverlening waarbij geen onderdak wordt verschaft, voor ouderen en lichamelijk gehandicapten	0	0	0	0	0	0	0
88.9 Overige maatschappelijke dienstverlening waarbij geen onderdak wordt verschaft	0	0	0	0	0	0	0
88.91 Kinderdagverblijven	0	0	0	0	0	0	0
88.99 Overige maatschappelijke dienstverlening waarbij geen onderdak wordt verschaft, n.e.g.	0	0	0	0	0	0	0
R Kunst, amusement en recreatie	7	1	0	0	0	0	0
90 Creatieve activiteiten, kunst en amusement	2	0	0	0	0	0	0
90.0 Creatieve activiteiten, kunst en amusement	2	0	0	0	0	0	0
90.01 Uitvoerende kunsten	1	0	0	0	0	0	0
90.02 Ondersteunende activiteiten voor uitvoerende kunsten	0	0	0	0	0	0	0
90.03 Scheppende kunsten	1	0	0	0	0	0	0
90.04 Exploitatie van zalen	0	0	0	0	0	0	0
91 Bibliotheken, archieven, musea en overige culturele activiteiten	0	0	0	0	0	0	0
91.0 Bibliotheken, archieven, musea en overige culturele activiteiten	0	0	0	0	0	0	0
91.01 Bibliotheken en archieven	0	0	0	0	0	0	0
91.02 Musea	0	0	0	0	0	0	0
91.03 Exploitatie van monumenten en dergelijke toeristenattracties	0	0	0	0	0	0	0
91.04 Botanische tuinen, dierentuinen en natuurreservaten	0	0	0	0	0	0	0
92 Loterijen en kansspelen	0	0	0	0	0	0	0
92.0 Loterijen en kansspelen	0	0	0	0	0	0	0
92.00 Loterijen en kansspelen	0	0	0	0	0	0	0
93 Sport, ontspanning en recreatie	5	1	0	0	0	0	0

Faillissementsstatistiek, verdeling naar activiteit, klasse van tewerkstelling en per Gewest**Aantal ingeleide faillissementsdossiers in oktober 2008 : Vlaams Gewest**

Activiteit	Klasse van tewerkstelling		Totaal
	500 - 999	1000 en meer	
87.1 Verpleegtehuizen	0	0	0
87.10 Verpleegtehuizen	0	0	0
87.2 Inrichtingen voor geestelijk en psychisch gehandicapten en drugsgebruikers	0	0	0
87.20 Inrichtingen voor geestelijk en psychisch gehandicapten en drugsgebruikers	0	0	0
87.3 Thuisverzorging voor ouderen en lichamelijk gehandicapten	0	0	0
87.30 Tehuizen voor ouderen en lichamelijk gehandicapten	0	0	0
87.9 Overige tehuizen	0	0	0
87.90 Overige tehuizen	0	0	0
88 Maatschappelijke dienstverlening waarbij geen onderdak wordt verschaft	0	0	0
88.1 Maatschappelijke dienstverlening waarbij geen onderdak wordt verschaft, voor ouderen en lichamelijk gehandicapten	0	0	0
88.10 Maatschappelijke dienstverlening waarbij geen onderdak wordt verschaft, voor ouderen en lichamelijk gehandicapten	0	0	0
88.9 Overige maatschappelijke dienstverlening waarbij geen onderdak wordt verschaft	0	0	0
88.91 Kinderdagverblijven	0	0	0
88.99 Overige maatschappelijke dienstverlening waarbij geen onderdak wordt verschaft, n.e.g.	0	0	0
R Kunst, amusement en recreatie	0	0	8
90 Creatieve activiteiten, kunst en amusement	0	0	2
90.0 Creatieve activiteiten, kunst en amusement	0	0	2
90.01 Uitvoerende kunsten	0	0	1
90.02 Ondersteunende activiteiten voor uitvoerende kunsten	0	0	0
90.03 Scheppende kunsten	0	0	1
90.04 Exploitatie van zalen	0	0	0
91 Bibliotheken, archieven, musea en overige culturele activiteiten	0	0	0
91.0 Bibliotheken, archieven, musea en overige culturele activiteiten	0	0	0
91.01 Bibliotheken en archieven	0	0	0
91.02 Musea	0	0	0
91.03 Exploitatie van monumenten en dergelijke toeristenattracties	0	0	0
91.04 Botanische tuinen, dierentuinen en natuurreservaten	0	0	0
92 Loterijen en kansspelen	0	0	0
92.0 Loterijen en kansspelen	0	0	0
92.00 Loterijen en kansspelen	0	0	0
93 Sport, ontspanning en recreatie	0	0	6

Faillissementsstatistiek in 2008

Faillissementsstatistiek, verdeling naar activiteit, klasse van tewerkstelling en per Gewest

Aantal ingeleide faillissementsdossiers in oktober 2008 : Vlaams Gewest

Activiteit	Klasse van tewerkstelling						
	0 - 4	5 - 9	10 - 19	20 - 49	50 - 99	100 - 199	200 - 499
93.1 Sport	3	1	0	0	0	0	0
93.11 Exploitatie van sportaccommodaties	2	1	0	0	0	0	0
93.12 Sportclubs	0	0	0	0	0	0	0
93.13 Fitnesscentra	0	0	0	0	0	0	0
93.19 Overige sport	1	0	0	0	0	0	0
93.2 Ontspanning en recreatie	2	0	0	0	0	0	0
93.21 Pret- en themaparken	1	0	0	0	0	0	0
93.29 Overige ontspanning en recreatie	1	0	0	0	0	0	0
S Overige diensten	9	1	0	0	0	0	0
94 Verenigingen	0	0	0	0	0	0	0
94.1 Bedrijfs-, werkgevers- en beroepsorganisaties	0	0	0	0	0	0	0
94.11 Bedrijfs- en werkgeversorganisaties	0	0	0	0	0	0	0
94.12 Beroepsorganisaties	0	0	0	0	0	0	0
94.9 Overige verenigingen	0	0	0	0	0	0	0
94.92 Politieke organisaties	0	0	0	0	0	0	0
94.99 Overige verenigingen, n.e.g.	0	0	0	0	0	0	0
95 Reparatie van computers en consumentenartikelen	0	0	0	0	0	0	0
95.1 Reparatie van computers en communicatieapparatuur	0	0	0	0	0	0	0
95.11 Reparatie van computers en randapparatuur	0	0	0	0	0	0	0
95.12 Reparatie van communicatieapparatuur	0	0	0	0	0	0	0
95.2 Reparatie van consumentenartikelen	0	0	0	0	0	0	0
95.21 Reparatie van consumentenelektronica	0	0	0	0	0	0	0
95.22 Reparatie van huishoudapparaten en van werktuigen voor gebruik in huis en tuin	0	0	0	0	0	0	0
95.23 Reparatie van schoeisel en lederwaren	0	0	0	0	0	0	0
95.24 Reparatie van meubelen en stoffering	0	0	0	0	0	0	0
95.25 Reparatie van uurwerken en sieraden	0	0	0	0	0	0	0
95.29 Reparatie van andere consumentenartikelen	0	0	0	0	0	0	0
96 Overige persoonlijke diensten	9	1	0	0	0	0	0
96.0 Overige persoonlijke diensten	9	1	0	0	0	0	0
96.01 Wassen en (chemisch) reinigen van textiel en bontproducten	1	0	0	0	0	0	0
96.02 Haar- en schoonheidsverzorging	4	1	0	0	0	0	0
96.03 Begrafniswezen	0	0	0	0	0	0	0
96.04 Sauna's, solaría, baden enz.	3	0	0	0	0	0	0
96.09 Overige persoonlijke diensten, n.e.g.	1	0	0	0	0	0	0

Faillissementsstatistiek, verdeling naar activiteit, klasse van tewerkstelling en per Gewest**Aantal ingeleide faillissementsdossiers in oktober 2008 : Vlaams Gewest**

Activiteit	Klasse van tewerkstelling		Totaal
	500 - 999	1000 en meer	
93.1 Sport	0	0	4
93.11 Exploitatie van sportaccommodaties	0	0	3
93.12 Sportclubs	0	0	0
93.13 Fitnesscentra	0	0	0
93.19 Overige sport	0	0	1
93.2 Ontspanning en recreatie	0	0	2
93.21 Pret- en themaparken	0	0	1
93.29 Overige ontspanning en recreatie	0	0	1
S Overige diensten	0	0	10
94 Verenigingen	0	0	0
94.1 Bedrijfs-, werkgevers- en beroepsorganisaties	0	0	0
94.11 Bedrijfs- en werkgeversorganisaties	0	0	0
94.12 Beroepsorganisaties	0	0	0
94.9 Overige verenigingen	0	0	0
94.92 Politieke organisaties	0	0	0
94.99 Overige verenigingen, n.e.g.	0	0	0
95 Reparatie van computers en consumentenartikelen	0	0	0
95.1 Reparatie van computers en communicatieapparatuur	0	0	0
95.11 Reparatie van computers en randapparatuur	0	0	0
95.12 Reparatie van communicatieapparatuur	0	0	0
95.2 Reparatie van consumentenartikelen	0	0	0
95.21 Reparatie van consumentenelektronica	0	0	0
95.22 Reparatie van huishoudapparaten en van werktuigen voor gebruik in huis en tuin	0	0	0
95.23 Reparatie van schoeisel en lederwaren	0	0	0
95.24 Reparatie van meubelen en stoffering	0	0	0
95.25 Reparatie van uurwerken en sieraden	0	0	0
95.29 Reparatie van andere consumentenartikelen	0	0	0
96 Overige persoonlijke diensten	0	0	10
96.0 Overige persoonlijke diensten	0	0	10
96.01 Wassen en (chemisch) reinigen van textiel en bontproducten	0	0	1
96.02 Haar- en schoonheidsverzorging	0	0	5
96.03 Begrafniswezen	0	0	0
96.04 Sauna's, solaria, baden enz.	0	0	3
96.09 Overige persoonlijke diensten, n.e.g.	0	0	1

Faillissementsstatistiek in 2008

Faillissementsstatistiek, verdeling naar activiteit, klasse van tewerkstelling en per Gewest

Aantal ingeleide faillissementsdossiers in oktober 2008 : Vlaams Gewest

Activiteit	Klasse van tewerkstelling						
	0 - 4	5 - 9	10 - 19	20 - 49	50 - 99	100 - 199	200 - 499
T Huishoudens als werkgever; niet-gedifferentieerde productie van goederen en diensten door huishoudens voor eigen gebruik	0	0	0	0	0	0	0
97 Huishoudens als werkgever van huishoudelijk personeel	0	0	0	0	0	0	0
97.0 Huishoudens als werkgever van huishoudelijk personeel	0	0	0	0	0	0	0
97.00 Huishoudens als werkgever van huishoudelijk personeel	0	0	0	0	0	0	0
98 Niet-gedifferentieerde productie van goederen en diensten door particuliere huishoudens voor eigen gebruik	0	0	0	0	0	0	0
98.2 Niet-gedifferentieerde productie van goederen en diensten door particuliere huishoudens voor eigen gebruik	0	0	0	0	0	0	0
98.20 Niet-gedifferentieerde productie van goederen en diensten door particuliere huishoudens voor eigen gebruik	0	0	0	0	0	0	0
U Extraterritoriale organisaties en lichamen	0	0	0	0	0	0	0
99 Extraterritoriale organisaties en lichamen	0	0	0	0	0	0	0
99.0 Extraterritoriale organisaties en lichamen	0	0	0	0	0	0	0
99.00 Extraterritoriale organisaties en lichamen	0	0	0	0	0	0	0
Onbekende economische activiteit	17	0	0	0	0	0	0
Totaal	399	21	7	6	4	3	0

Faillissementsstatistiek, verdeling naar activiteit, klasse van tewerkstelling en per Gewest

Aantal ingeleide faillissementsdossiers in oktober 2008 : Vlaams Gewest

	Activiteit	Klasse van tewerkstelling		Totaal
		500 - 999	1000 en meer	
T	Huishoudens als werkgever; niet-gedifferentieerde productie van goederen en diensten door huishoudens voor eigen gebruik	0	0	0
97	Huishoudens als werkgever van huishoudelijk personeel	0	0	0
97.0	Huishoudens als werkgever van huishoudelijk personeel	0	0	0
97.00	Huishoudens als werkgever van huishoudelijk personeel	0	0	0
98	Niet-gedifferentieerde productie van goederen en diensten door particuliere huishoudens voor eigen gebruik	0	0	0
98.2	Niet-gedifferentieerde productie van goederen en diensten door particuliere huishoudens voor eigen gebruik	0	0	0
98.20	Niet-gedifferentieerde productie van goederen en diensten door particuliere huishoudens voor eigen gebruik	0	0	0
U	Extraterritoriale organisaties en lichamen	0	0	0
99	Extraterritoriale organisaties en lichamen	0	0	0
99.0	Extraterritoriale organisaties en lichamen	0	0	0
99.00	Extraterritoriale organisaties en lichamen	0	0	0
	Onbekende economische activiteit	0	0	17
	Totaal	0	0	440

Faillissementsstatistiek in 2008

Faillissementsstatistiek, verdeling naar activiteit, klasse van tewerkstelling en per Gewest

Aantal ingeleide faillissementsdossiers in november 2008 : Vlaams Gewest

Activiteit	Klasse van tewerkstelling						
	0 - 4	5 - 9	10 - 19	20 - 49	50 - 99	100 - 199	200 - 499
A Landbouw, bosbouw en visserij	7	1	0	0	0	0	0
01 Teelt van gewassen, veeteelt, jacht en diensten in verband met deze activiteiten	6	1	0	0	0	0	0
01.1 Teelt van eenjarige gewassen	0	0	0	0	0	0	0
01.11 Teelt van granen (m.u.v. rijst), peulgewassen en oliehoudende zaden	0	0	0	0	0	0	0
01.13 Teelt van groenten, meloenen en wortel- en knolgewassen	0	0	0	0	0	0	0
01.19 Teelt van andere eenjarige gewassen	0	0	0	0	0	0	0
01.2 Teelt van meerjarige gewassen	3	0	0	0	0	0	0
01.21 Teelt van druiven	0	0	0	0	0	0	0
01.24 Teelt van pit- en steenvruchten	3	0	0	0	0	0	0
01.29 Teelt van andere meerjarige gewassen	0	0	0	0	0	0	0
01.3 Plantenvermeerdering	0	0	0	0	0	0	0
01.30 Plantenvermeerdering	0	0	0	0	0	0	0
01.4 Veeteelt	1	0	0	0	0	0	0
01.41 Fokken van melkvee	0	0	0	0	0	0	0
01.42 Fokken van andere runderen en buffels	0	0	0	0	0	0	0
01.43 Fokken van paarden en andere paardachtigen	0	0	0	0	0	0	0
01.45 Fokken van schapen en geiten	0	0	0	0	0	0	0
01.46 Fokken van varkens	1	0	0	0	0	0	0
01.47 Fokken van pluimvee	0	0	0	0	0	0	0
01.49 Fokken van andere dieren	0	0	0	0	0	0	0
01.5 Gemengd bedrijf	0	0	0	0	0	0	0
01.50 Gemengd bedrijf	0	0	0	0	0	0	0
01.6 Ondersteunende activiteiten in verband met de landbouw; activiteiten met betrekking tot gewassen na de oogst	2	1	0	0	0	0	0
01.61 Ondersteunende activiteiten in verband met de teelt van gewassen	2	1	0	0	0	0	0
01.62 Ondersteunende activiteiten in verband met de veeteelt	0	0	0	0	0	0	0
01.7 Jacht, zetten van vallen en diensten in verband met deze activiteiten	0	0	0	0	0	0	0
01.70 Jacht, zetten van vallen en diensten in verband met deze activiteiten	0	0	0	0	0	0	0
02 Bosbouw en de exploitatie van bossen	1	0	0	0	0	0	0
02.1 Bosbouw	0	0	0	0	0	0	0
02.10 Bosbouw	0	0	0	0	0	0	0
02.2 Exploitatie van bossen	1	0	0	0	0	0	0
02.20 Exploitatie van bossen	1	0	0	0	0	0	0
02.4 Ondersteunende diensten in verband met de bosbouw	0	0	0	0	0	0	0
02.40 Ondersteunende diensten in verband met de bosbouw	0	0	0	0	0	0	0
03 Visserij en aquacultuur	0	0	0	0	0	0	0
03.1 Visserij	0	0	0	0	0	0	0
03.11 Zeevisserij	0	0	0	0	0	0	0
03.2 Aquacultuur	0	0	0	0	0	0	0
03.21 Mariene aquacultuur	0	0	0	0	0	0	0
03.22 Aquacultuur in zoet water	0	0	0	0	0	0	0
B Winning van delfstoffen	0	0	0	0	0	0	0
08 Overige winning van delfstoffen	0	0	0	0	0	0	0

Faillissementsstatistiek, verdeling naar activiteit, klasse van tewerkstelling en per Gewest

Aantal ingeleide faillissementsdossiers in november 2008 : Vlaams Gewest

Activiteit	Klasse van tewerkstelling		Totaal
	500 - 999	1000 en meer	
A Landbouw, bosbouw en visserij	0	0	8
01 Teelt van gewassen, veeteelt, jacht en diensten in verband met deze activiteiten	0	0	7
01.1 Teelt van eenjarige gewassen	0	0	0
01.11 Teelt van granen (m.u.v. rijst), peulgewassen en oliehoudende zaden	0	0	0
01.13 Teelt van groenten, meloenen en wortel- en knolgewassen	0	0	0
01.19 Teelt van andere eenjarige gewassen	0	0	0
01.2 Teelt van meerjarige gewassen	0	0	3
01.21 Teelt van druiven	0	0	0
01.24 Teelt van pit- en steenvruchten	0	0	3
01.29 Teelt van andere meerjarige gewassen	0	0	0
01.3 Plantenvermeerdering	0	0	0
01.30 Plantenvermeerdering	0	0	0
01.4 Veeteelt	0	0	1
01.41 Fokken van melkvee	0	0	0
01.42 Fokken van andere runderen en buffels	0	0	0
01.43 Fokken van paarden en andere paardachtigen	0	0	0
01.45 Fokken van schapen en geiten	0	0	0
01.46 Fokken van varkens	0	0	1
01.47 Fokken van pluimvee	0	0	0
01.49 Fokken van andere dieren	0	0	0
01.5 Gemengd bedrijf	0	0	0
01.50 Gemengd bedrijf	0	0	0
01.6 Ondersteunende activiteiten in verband met de landbouw; activiteiten met betrekking tot gewassen na de oogst	0	0	3
01.61 Ondersteunende activiteiten in verband met de teelt van gewassen	0	0	3
01.62 Ondersteunende activiteiten in verband met de veeteelt	0	0	0
01.7 Jacht, zetten van vallen en diensten in verband met deze activiteiten	0	0	0
01.70 Jacht, zetten van vallen en diensten in verband met deze activiteiten	0	0	0
02 Bosbouw en de exploitatie van bossen	0	0	1
02.1 Bosbouw	0	0	0
02.10 Bosbouw	0	0	0
02.2 Exploitatie van bossen	0	0	1
02.20 Exploitatie van bossen	0	0	1
02.4 Ondersteunende diensten in verband met de bosbouw	0	0	0
02.40 Ondersteunende diensten in verband met de bosbouw	0	0	0
03 Visserij en aquacultuur	0	0	0
03.1 Visserij	0	0	0
03.11 Zeevisserij	0	0	0
03.2 Aquacultuur	0	0	0
03.21 Mariene aquacultuur	0	0	0
03.22 Aquacultuur in zoet water	0	0	0
B Winning van delfstoffen	0	0	0
08 Overige winning van delfstoffen	0	0	0

Faillissementsstatistiek in 2008

Faillissementsstatistiek, verdeling naar activiteit, klasse van tewerkstelling en per Gewest

Aantal ingeleide faillissementsdossiers in november 2008 : Vlaams Gewest

Activiteit	Klasse van tewerkstelling						
	0 - 4	5 - 9	10 - 19	20 - 49	50 - 99	100 - 199	200 - 499
08.1	0	0	0	0	0	0	0
08.11	0	0	0	0	0	0	0
08.12	0	0	0	0	0	0	0
08.9	0	0	0	0	0	0	0
08.91	0	0	0	0	0	0	0
08.99	0	0	0	0	0	0	0
09	0	0	0	0	0	0	0
09.1	0	0	0	0	0	0	0
09.10	0	0	0	0	0	0	0
09.9	0	0	0	0	0	0	0
09.90	0	0	0	0	0	0	0
C Industrie	19	2	1	1	0	0	0
10	5	0	0	0	0	0	0
10.1	2	0	0	0	0	0	0
10.11	2	0	0	0	0	0	0
10.12	0	0	0	0	0	0	0
10.13	0	0	0	0	0	0	0
10.2	0	0	0	0	0	0	0
10.20	0	0	0	0	0	0	0
10.3	0	0	0	0	0	0	0
10.31	0	0	0	0	0	0	0
10.32	0	0	0	0	0	0	0
10.39	0	0	0	0	0	0	0
10.5	0	0	0	0	0	0	0
10.51	0	0	0	0	0	0	0
10.52	0	0	0	0	0	0	0
10.6	0	0	0	0	0	0	0
10.61	0	0	0	0	0	0	0
10.62	0	0	0	0	0	0	0
10.7	2	0	0	0	0	0	0
10.71	2	0	0	0	0	0	0

Faillissementsstatistiek, verdeling naar activiteit, klasse van tewerkstelling en per Gewest**Aantal ingeleide faillissementsdossiers in november 2008 : Vlaams Gewest**

Activiteit	Klasse van tewerkstelling		Totaal
	500 - 999	1000 en meer	
08.1 Wining van steen, zand en klei	0	0	0
08.11 Wining van bouw- en siersteen, kalksteen, gips, krijt en leisteen	0	0	0
08.12 Wining van grind, zand, klei en kaolien	0	0	0
08.9 Wining van delfstoffen, n.e.g.	0	0	0
08.91 Wining van mineralen voor de chemische en de kunstmestindustrie	0	0	0
08.99 Overige winning van delfstoffen, n.e.g	0	0	0
09 Ondersteunende activiteiten in verband met de mijnbouw	0	0	0
09.1 Ondersteunende activiteiten in verband met de aardolie- en aardgaswinning	0	0	0
09.10 Ondersteunende activiteiten in verband met de aardolie- en aardgaswinning	0	0	0
09.9 Ondersteunende activiteiten in verband met de overige winning van delfstoffen	0	0	0
09.90 Ondersteunende activiteiten in verband met de overige winning van delfstoffen	0	0	0
C Industrie	0	0	23
10 Vervaardiging van voedingsmiddelen	0	0	5
10.1 Verwerking en conservering van vlees en vervaardiging van vleesproducten	0	0	2
10.11 Verwerking en conservering van vlees	0	0	2
10.12 Verwerking en conservering van gevogelte	0	0	0
10.13 Vervaardiging van producten van vlees of van gevogelte	0	0	0
10.2 Verwerking en conservering van vis en van schaal- en weekdieren	0	0	0
10.20 Verwerking en conservering van vis en van schaal- en weekdieren	0	0	0
10.3 Verwerking en conservering van groenten en fruit	0	0	0
10.31 Verwerking en conservering van aardappelen	0	0	0
10.32 Vervaardiging van groente- en fruitsappen	0	0	0
10.39 Overige verwerking en conservering van groenten en fruit	0	0	0
10.5 Vervaardiging van zuivelproducten	0	0	0
10.51 Zuivelfabrieken en kaasmakerijen	0	0	0
10.52 Vervaardiging van consumptie-ijs	0	0	0
10.6 Vervaardiging van maalterijproducten, zetmeel en zetmeelproducten	0	0	0
10.61 Vervaardiging van maalterijproducten	0	0	0
10.62 Vervaardiging van zetmeel en zetmeelproducten	0	0	0
10.7 Vervaardiging van bakkerijproducten en deegwaren	0	0	2
10.71 Vervaardiging van brood en van vers banketbakkerswerk	0	0	2

Faillissementsstatistiek in 2008

Faillissementsstatistiek, verdeling naar activiteit, klasse van tewerkstelling en per Gewest

Aantal ingeleide faillissementsdossiers in november 2008 : Vlaams Gewest

Activiteit	Klasse van tewerkstelling						
	0 - 4	5 - 9	10 - 19	20 - 49	50 - 99	100 - 199	200 - 499
10.72 Vervaardiging van beschuit en biscuit en van ander houdbaar banketbakkerswerk	0	0	0	0	0	0	0
10.73 Vervaardiging van macaroni, noedels, koeskoes en dergelijke deegwaren	0	0	0	0	0	0	0
10.8 Vervaardiging van andere voedingsmiddelen	1	0	0	0	0	0	0
10.82 Vervaardiging van cacao, chocolade en suikerwerk	1	0	0	0	0	0	0
10.83 Verwerking van thee en koffie	0	0	0	0	0	0	0
10.84 Vervaardiging van specerijen, sauzen en kruiden	0	0	0	0	0	0	0
10.85 Vervaardiging van bereide maaltijden en schotels	0	0	0	0	0	0	0
10.86 Vervaardiging van gehomogeniseerde voedingspreparaten en dieetvoeding	0	0	0	0	0	0	0
10.89 Vervaardiging van andere voedingsmiddelen, n.e.g.	0	0	0	0	0	0	0
10.9 Vervaardiging van diervoeders	0	0	0	0	0	0	0
10.91 Vervaardiging van veevoeders	0	0	0	0	0	0	0
10.92 Vervaardiging van voeders voor huisdieren	0	0	0	0	0	0	0
11 Vervaardiging van dranken	0	0	0	0	0	0	0
11.0 Vervaardiging van dranken	0	0	0	0	0	0	0
11.01 Vervaardiging van gedistilleerde dranken door distilleren, rectificeren en mengen	0	0	0	0	0	0	0
11.02 Vervaardiging van wijn uit druiven	0	0	0	0	0	0	0
11.04 Vervaardiging van andere niet-gedistilleerde gegiste dranken	0	0	0	0	0	0	0
11.05 Vervaardiging van bier	0	0	0	0	0	0	0
11.07 Vervaardiging van frisdranken; productie van mineraalwater en ander gebotteld water	0	0	0	0	0	0	0
12 Vervaardiging van tabaksproducten	0	0	0	0	0	0	0
12.0 Vervaardiging van tabaksproducten	0	0	0	0	0	0	0
12.00 Vervaardiging van tabaksproducten	0	0	0	0	0	0	0
13 Vervaardiging van textiel	0	1	0	0	0	0	0
13.1 Bewerken en spinnen van textielvezels	0	0	0	0	0	0	0
13.10 Bewerken en spinnen van textielvezels	0	0	0	0	0	0	0
13.2 Weven van textiel	0	0	0	0	0	0	0
13.20 Weven van textiel	0	0	0	0	0	0	0
13.3 Textielveredeling	0	0	0	0	0	0	0
13.30 Textielveredeling	0	0	0	0	0	0	0
13.9 Vervaardiging van andere textielproducten	0	1	0	0	0	0	0
13.91 Vervaardiging van gebreide en gehaakte stoffen	0	0	0	0	0	0	0
13.92 Vervaardiging van geconfectioneerde artikelen van textiel, exclusief kleding	0	1	0	0	0	0	0
13.93 Vervaardiging van vloerkleden en tapijt	0	0	0	0	0	0	0
13.94 Vervaardiging van koord, bindgaren, touw en netten	0	0	0	0	0	0	0
13.96 Vervaardiging van ander technisch en industrieel textiel	0	0	0	0	0	0	0
13.99 Vervaardiging van andere textielproducten, n.e.g.	0	0	0	0	0	0	0
14 Vervaardiging van kleding	2	0	0	1	0	0	0
14.1 Vervaardiging van kleding, exclusief bontkleding	2	0	0	1	0	0	0

Faillissementsstatistiek, verdeling naar activiteit, klasse van tewerkstelling en per Gewest**Aantal ingeleide faillissementsdossiers in november 2008 : Vlaams Gewest**

Activiteit	Klasse van tewerkstelling		Totaal
	500 - 999	1000 en meer	
10.72 Vervaardiging van beschuit en biscuit en van ander houdbaar banketbakkerswerk	0	0	0
10.73 Vervaardiging van macaroni, noedels, koeskoes en dergelijke deegwaren	0	0	0
10.8 Vervaardiging van andere voedingsmiddelen	0	0	1
10.82 Vervaardiging van cacao, chocolade en suikerwerk	0	0	1
10.83 Verwerking van thee en koffie	0	0	0
10.84 Vervaardiging van specerijen, sauzen en kruiden	0	0	0
10.85 Vervaardiging van bereide maaltijden en schotels	0	0	0
10.86 Vervaardiging van gehomogeniseerde voedingspreparaten en dieetvoeding	0	0	0
10.89 Vervaardiging van andere voedingsmiddelen, n.e.g.	0	0	0
10.9 Vervaardiging van diervoeders	0	0	0
10.91 Vervaardiging van veevoeders	0	0	0
10.92 Vervaardiging van voeders voor huisdieren	0	0	0
11 Vervaardiging van dranken	0	0	0
11.0 Vervaardiging van dranken	0	0	0
11.01 Vervaardiging van gedistilleerde dranken door distilleren, rectificeren en mengen	0	0	0
11.02 Vervaardiging van wijn uit druiven	0	0	0
11.04 Vervaardiging van andere niet-gedistilleerde gegiste dranken	0	0	0
11.05 Vervaardiging van bier	0	0	0
11.07 Vervaardiging van frisdranken; productie van mineraalwater en ander gebotteld water	0	0	0
12 Vervaardiging van tabaksproducten	0	0	0
12.0 Vervaardiging van tabaksproducten	0	0	0
12.00 Vervaardiging van tabaksproducten	0	0	0
13 Vervaardiging van textiel	0	0	1
13.1 Bewerken en spinnen van textielvezels	0	0	0
13.10 Bewerken en spinnen van textielvezels	0	0	0
13.2 Weven van textiel	0	0	0
13.20 Weven van textiel	0	0	0
13.3 Textielveredeling	0	0	0
13.30 Textielveredeling	0	0	0
13.9 Vervaardiging van andere textielproducten	0	0	1
13.91 Vervaardiging van gebreide en gehaakte stoffen	0	0	0
13.92 Vervaardiging van geconfectioneerde artikelen van textiel, exclusief kleding	0	0	1
13.93 Vervaardiging van vloerkleden en tapijt	0	0	0
13.94 Vervaardiging van koord, bindgaren, touw en netten	0	0	0
13.96 Vervaardiging van ander technisch en industrieel textiel	0	0	0
13.99 Vervaardiging van andere textielproducten, n.e.g.	0	0	0
14 Vervaardiging van kleding	0	0	3
14.1 Vervaardiging van kleding, exclusief bontkleding	0	0	3

Faillissementsstatistiek in 2008

Faillissementsstatistiek, verdeling naar activiteit, klasse van tewerkstelling en per Gewest

Aantal ingeleide faillissementsdossiers in november 2008 : Vlaams Gewest

Activiteit	Klasse van tewerkstelling						
	0 - 4	5 - 9	10 - 19	20 - 49	50 - 99	100 - 199	200 - 499
14.11 Vervaardiging van kleding van leer	0	0	0	0	0	0	0
14.12 Vervaardiging van werkkleding	1	0	0	0	0	0	0
14.13 Vervaardiging van andere bovenkleding	1	0	0	1	0	0	0
14.14 Vervaardiging van onderkleding	0	0	0	0	0	0	0
14.19 Vervaardiging van andere kleding en toebehoren	0	0	0	0	0	0	0
14.3 Vervaardiging van gebreide en gehaakte kleding	0	0	0	0	0	0	0
14.31 Vervaardiging van gebreide en gehaakte kousen en sokken	0	0	0	0	0	0	0
14.39 Vervaardiging van andere gebreide en gehaakte kleding	0	0	0	0	0	0	0
15 Vervaardiging van leer en van producten van leer	0	1	0	0	0	0	0
15.1 Looien en bewerken van leer; vervaardiging van koffers, tassen, zadel- en tuigmakerswerk; bereiden en verven van bont	0	1	0	0	0	0	0
15.11 Looien en bereiden van leer; bereiden en verven van bont	0	1	0	0	0	0	0
15.12 Vervaardiging van koffers, tassen en dergelijke en van zadel- en tuigmakerswerk	0	0	0	0	0	0	0
15.2 Vervaardiging van schoeisel	0	0	0	0	0	0	0
15.20 Vervaardiging van schoeisel	0	0	0	0	0	0	0
16 Houtindustrie en vervaardiging van artikelen van hout en van kurk, exclusief meubelen; vervaardiging van artikelen van	1	0	0	0	0	0	0
16.1 Zagen en schaven van hout	0	0	0	0	0	0	0
16.10 Zagen en schaven van hout	0	0	0	0	0	0	0
16.2 Vervaardiging van artikelen van hout, kurk, riet of vlechtwerk	1	0	0	0	0	0	0
16.21 Vervaardiging van finer en van panelen op basis van hout	0	0	0	0	0	0	0
16.22 Vervaardiging van parketvloeren	0	0	0	0	0	0	0
16.23 Vervaardiging van ander schrijn- en timmerwerk	1	0	0	0	0	0	0
16.24 Vervaardiging van houten emballage	0	0	0	0	0	0	0
16.29 Vervaardiging van andere artikelen van hout; vervaardiging van artikelen van kurk, riet of vlechtwerk	0	0	0	0	0	0	0
17 Vervaardiging van papier en papierwaren	0	0	0	0	0	0	0
17.1 Vervaardiging van pulp, papier en karton	0	0	0	0	0	0	0
17.12 Vervaardiging van papier en karton	0	0	0	0	0	0	0
17.2 Vervaardiging van artikelen van papier of karton	0	0	0	0	0	0	0
17.21 Vervaardiging van gegolfd papier en golfkarton en van verpakkingsmateriaal van papier en karton	0	0	0	0	0	0	0
17.23 Vervaardiging van kantoorbenodigdheden van papier	0	0	0	0	0	0	0
17.29 Vervaardiging van andere artikelen van papier of karton	0	0	0	0	0	0	0
18 Drukkerijen, reproductie van opgenomen media	3	0	0	0	0	0	0

Faillissementsstatistiek, verdeling naar activiteit, klasse van tewerkstelling en per Gewest
Aantal ingeleide faillissementsdossiers in november 2008 : Vlaams Gewest

Activiteit	Klasse van tewerkstelling		Totaal
	500 - 999	1000 en meer	
14.11 Vervaardiging van kleding van leer	0	0	0
14.12 Vervaardiging van werkkleding	0	0	1
14.13 Vervaardiging van andere bovenkleding	0	0	2
14.14 Vervaardiging van onderkleding	0	0	0
14.19 Vervaardiging van andere kleding en toebehoren	0	0	0
14.3 Vervaardiging van gebreide en gehaakte kleding	0	0	0
14.31 Vervaardiging van gebreide en gehaakte kousen en sokken	0	0	0
14.39 Vervaardiging van andere gebreide en gehaakte kleding	0	0	0
15 Vervaardiging van leer en van producten van leer	0	0	1
15.1 Looien en bewerken van leer; vervaardiging van koffers, tassen, zadel- en tuigmakerswerk; bereiden en verven van bont	0	0	1
15.11 Looien en bereiden van leer; bereiden en verven van bont	0	0	1
15.12 Vervaardiging van koffers, tassen en dergelijke en van zadel- en tuigmakerswerk	0	0	0
15.2 Vervaardiging van schoeisel	0	0	0
15.20 Vervaardiging van schoeisel	0	0	0
16 Houtindustrie en vervaardiging van artikelen van hout en van kurk, exclusief meubelen; vervaardiging van artikelen van	0	0	1
16.1 Zagen en schaven van hout	0	0	0
16.10 Zagen en schaven van hout	0	0	0
16.2 Vervaardiging van artikelen van hout, kurk, riet of vlechtwerk	0	0	1
16.21 Vervaardiging van fineer en van panelen op basis van hout	0	0	0
16.22 Vervaardiging van parketvloeren	0	0	0
16.23 Vervaardiging van ander schrijn- en timmerwerk	0	0	1
16.24 Vervaardiging van houten emballage	0	0	0
16.29 Vervaardiging van andere artikelen van hout; vervaardiging van artikelen van kurk, riet of vlechtwerk	0	0	0
17 Vervaardiging van papier en papierwaren	0	0	0
17.1 Vervaardiging van pulp, papier en karton	0	0	0
17.12 Vervaardiging van papier en karton	0	0	0
17.2 Vervaardiging van artikelen van papier of karton	0	0	0
17.21 Vervaardiging van gegoldf papier en golfkarton en van verpakkingsmateriaal van papier en karton	0	0	0
17.23 Vervaardiging van kantoorbenodigdheden van papier	0	0	0
17.29 Vervaardiging van andere artikelen van papier of karton	0	0	0
18 Drukkerijen, reproductie van opgenomen media	0	0	3

Faillissementsstatistiek in 2008

Faillissementsstatistiek, verdeling naar activiteit, klasse van tewerkstelling en per Gewest

Aantal ingeleide faillissementsdossiers in november 2008 : Vlaams Gewest

Activiteit	Klasse van tewerkstelling						
	0 - 4	5 - 9	10 - 19	20 - 49	50 - 99	100 - 199	200 - 499
18.1 Drukkerijen en diensten in verband met drukkerijen	3	0	0	0	0	0	0
18.11 Krantendrukkerijen	0	0	0	0	0	0	0
18.12 Overige drukkerijen	0	0	0	0	0	0	0
18.13 Prepress- en premediadiensten	3	0	0	0	0	0	0
18.14 Binderijen en aanverwante diensten	0	0	0	0	0	0	0
18.2 Reproductie van opgenomen media	0	0	0	0	0	0	0
18.20 Reproductie van opgenomen media	0	0	0	0	0	0	0
19 Vervaardiging van cokes en van geraffineerde aardolieproducten	0	0	0	0	0	0	0
19.2 Vervaardiging van geraffineerde aardolieproducten	0	0	0	0	0	0	0
19.20 Vervaardiging van geraffineerde aardolieproducten	0	0	0	0	0	0	0
20 Vervaardiging van chemische producten	0	0	0	0	0	0	0
20.1 Vervaardiging van chemische basisproducten, kunstmeststoffen en stikstofverbindingen en van kunststoffen en synthetis	0	0	0	0	0	0	0
20.11 Vervaardiging van industriële gassen	0	0	0	0	0	0	0
20.12 Vervaardiging van kleurstoffen en pigmenten	0	0	0	0	0	0	0
20.13 Vervaardiging van andere anorganische chemische basisproducten	0	0	0	0	0	0	0
20.14 Vervaardiging van andere organische chemische basisproducten	0	0	0	0	0	0	0
20.15 Vervaardiging van kunstmeststoffen en stikstofverbindingen	0	0	0	0	0	0	0
20.16 Vervaardiging van kunststoffen in primaire vormen	0	0	0	0	0	0	0
20.17 Vervaardiging van synthetische rubber in primaire vormen	0	0	0	0	0	0	0
20.3 Vervaardiging van verf, vernis e.d., drukinkt en mastiek	0	0	0	0	0	0	0
20.30 Vervaardiging van verf, vernis e.d., drukinkt en mastiek	0	0	0	0	0	0	0
20.4 Vervaardiging van zeep, wasmiddelen, poets- en reinigingsmiddelen, parfums en toiletartikelen	0	0	0	0	0	0	0
20.41 Vervaardiging van zeep en wasmiddelen, poets- en reinigingsmiddelen	0	0	0	0	0	0	0
20.42 Vervaardiging van parfums en toiletartikelen	0	0	0	0	0	0	0
20.5 Vervaardiging van andere chemische producten	0	0	0	0	0	0	0
20.51 Vervaardiging van kruid en springstoffen	0	0	0	0	0	0	0
20.52 Vervaardiging van lijm	0	0	0	0	0	0	0
20.53 Vervaardiging van etherische oliën	0	0	0	0	0	0	0
20.59 Vervaardiging van andere chemische producten, n.e.g.	0	0	0	0	0	0	0
20.6 Vervaardiging van synthetische en kunstmatige vezels	0	0	0	0	0	0	0
20.60 Vervaardiging van synthetische en kunstmatige vezels	0	0	0	0	0	0	0
21 Vervaardiging van farmaceutische grondstoffen en producten	0	0	0	0	0	0	0
21.1 Vervaardiging van farmaceutische grondstoffen	0	0	0	0	0	0	0
21.10 Vervaardiging van farmaceutische grondstoffen	0	0	0	0	0	0	0

Faillissementsstatistiek, verdeling naar activiteit, klasse van tewerkstelling en per Gewest

Aantal ingeleide faillissementsdossiers in november 2008 : Vlaams Gewest

Activiteit	Klasse van tewerkstelling		Totaal
	500 - 999	1000 en meer	
18.1 Drukkerijen en diensten in verband met drukkerijen	0	0	3
18.11 Krantendrukkerijen	0	0	0
18.12 Overige drukkerijen	0	0	0
18.13 Prepress- en premediadiensten	0	0	3
18.14 Binderijen en aanverwante diensten	0	0	0
18.2 Reproductie van opgenomen media	0	0	0
18.20 Reproductie van opgenomen media	0	0	0
19 Vervaardiging van cokes en van geraffineerde aardolieproducten	0	0	0
19.2 Vervaardiging van geraffineerde aardolieproducten	0	0	0
19.20 Vervaardiging van geraffineerde aardolieproducten	0	0	0
20 Vervaardiging van chemische producten	0	0	0
20.1 Vervaardiging van chemische basisproducten, kunstmeststoffen en stikstofverbindingen en van kunststoffen en synthetis	0	0	0
20.11 Vervaardiging van industriële gassen	0	0	0
20.12 Vervaardiging van kleurstoffen en pigmenten	0	0	0
20.13 Vervaardiging van andere anorganische chemische basisproducten	0	0	0
20.14 Vervaardiging van andere organische chemische basisproducten	0	0	0
20.15 Vervaardiging van kunstmeststoffen en stikstofverbindingen	0	0	0
20.16 Vervaardiging van kunststoffen in primaire vormen	0	0	0
20.17 Vervaardiging van synthetische rubber in primaire vormen	0	0	0
20.3 Vervaardiging van verf, vernis e.d., drukinkt en mastiek	0	0	0
20.30 Vervaardiging van verf, vernis e.d., drukinkt en mastiek	0	0	0
20.4 Vervaardiging van zeep, wasmiddelen, poets- en reinigingsmiddelen, parfums en toiletartikelen	0	0	0
20.41 Vervaardiging van zeep en wasmiddelen, poets- en reinigingsmiddelen	0	0	0
20.42 Vervaardiging van parfums en toiletartikelen	0	0	0
20.5 Vervaardiging van andere chemische producten	0	0	0
20.51 Vervaardiging van kruid en springstoffen	0	0	0
20.52 Vervaardiging van lijm	0	0	0
20.53 Vervaardiging van etherische oliën	0	0	0
20.59 Vervaardiging van andere chemische producten, n.e.g.	0	0	0
20.6 Vervaardiging van synthetische en kunstmatige vezels	0	0	0
20.60 Vervaardiging van synthetische en kunstmatige vezels	0	0	0
21 Vervaardiging van farmaceutische grondstoffen en producten	0	0	0
21.1 Vervaardiging van farmaceutische grondstoffen	0	0	0
21.10 Vervaardiging van farmaceutische grondstoffen	0	0	0

Faillissementsstatistiek in 2008

Faillissementsstatistiek, verdeling naar activiteit, klasse van tewerkstelling en per Gewest

Aantal ingeleide faillissementsdossiers in november 2008 : Vlaams Gewest

Activiteit	Klasse van tewerkstelling						
	0 - 4	5 - 9	10 - 19	20 - 49	50 - 99	100 - 199	200 - 499
21.2 Vervaardiging van farmaceutische producten	0	0	0	0	0	0	0
21.20 Vervaardiging van farmaceutische producten	0	0	0	0	0	0	0
22 Vervaardiging van producten van rubber of kunststof	3	0	0	0	0	0	0
22.1 Vervaardiging van producten van rubber	2	0	0	0	0	0	0
22.11 Vervaardiging van binnen- en buitenbanden van rubber; loopvlakvernieuwing	1	0	0	0	0	0	0
22.19 Vervaardiging van andere producten van rubber	1	0	0	0	0	0	0
22.2 Vervaardiging van producten van kunststof	1	0	0	0	0	0	0
22.21 Vervaardiging van platen, vellen, buizen en profielen, van kunststof	0	0	0	0	0	0	0
22.22 Vervaardiging van verpakkingsmateriaal van kunststof	0	0	0	0	0	0	0
22.23 Vervaardiging van kunststofartikelen voor de bouw	0	0	0	0	0	0	0
22.29 Vervaardiging van andere producten van kunststof	1	0	0	0	0	0	0
23 Vervaardiging van andere niet-metaalhoudende minerale producten	1	0	0	0	0	0	0
23.1 Vervaardiging van glas en glaswerk	0	0	0	0	0	0	0
23.11 Vervaardiging van vlakglas	0	0	0	0	0	0	0
23.12 Vormen en bewerken van vlakglas	0	0	0	0	0	0	0
23.13 Vervaardiging van holglas	0	0	0	0	0	0	0
23.14 Vervaardiging van glasvezels	0	0	0	0	0	0	0
23.19 Vervaardiging en bewerking van ander glas (inclusief technisch glaswerk)	0	0	0	0	0	0	0
23.2 Vervaardiging van vuurvaste producten	0	0	0	0	0	0	0
23.20 Vervaardiging van vuurvaste producten	0	0	0	0	0	0	0
23.3 Vervaardiging van producten voor de bouw, van klei	0	0	0	0	0	0	0
23.31 Vervaardiging van keramische tegels en plavuizen	0	0	0	0	0	0	0
23.32 Vervaardiging van bakstenen, tegels en producten voor de bouw, van gebakken klei	0	0	0	0	0	0	0
23.4 Vervaardiging van andere keramische producten	0	0	0	0	0	0	0
23.41 Vervaardiging van huishoudelijk en sieraardewerk	0	0	0	0	0	0	0
23.43 Vervaardiging van isolatoren en isolatiemateriaal, van keramische stoffen	0	0	0	0	0	0	0
23.49 Vervaardiging van andere keramische producten	0	0	0	0	0	0	0
23.5 Vervaardiging van cement, kalk en gips	0	0	0	0	0	0	0
23.51 Vervaardiging van cement	0	0	0	0	0	0	0
23.6 Vervaardiging van artikelen van beton, cement en gips	0	0	0	0	0	0	0
23.61 Vervaardiging van artikelen van beton voor de bouw	0	0	0	0	0	0	0
23.62 Vervaardiging van artikelen van gips voor de bouw	0	0	0	0	0	0	0

Faillissementsstatistiek, verdeling naar activiteit, klasse van tewerkstelling en per Gewest**Aantal ingeleide faillissementsdossiers in november 2008 : Vlaams Gewest**

Activiteit	Klasse van tewerkstelling		Totaal
	500 - 999	1000 en meer	
21.2 Vervaardiging van farmaceutische producten	0	0	0
21.20 Vervaardiging van farmaceutische producten	0	0	0
22 Vervaardiging van producten van rubber of kunststof	0	0	3
22.1 Vervaardiging van producten van rubber	0	0	2
22.11 Vervaardiging van binnen- en buitenbanden van rubber; loopvlakvernieuwing	0	0	1
22.19 Vervaardiging van andere producten van rubber	0	0	1
22.2 Vervaardiging van producten van kunststof	0	0	1
22.21 Vervaardiging van platen, vellen, buizen en profielen, van kunststof	0	0	0
22.22 Vervaardiging van verpakkingsmateriaal van kunststof	0	0	0
22.23 Vervaardiging van kunststofartikelen voor de bouw	0	0	0
22.29 Vervaardiging van andere producten van kunststof	0	0	1
23 Vervaardiging van andere niet-metaalhoudende minerale producten	0	0	1
23.1 Vervaardiging van glas en glaswerk	0	0	0
23.11 Vervaardiging van vlakglas	0	0	0
23.12 Vormen en bewerken van vlakglas	0	0	0
23.13 Vervaardiging van holglas	0	0	0
23.14 Vervaardiging van glasvezels	0	0	0
23.19 Vervaardiging en bewerking van ander glas (inclusief technisch glaswerk)	0	0	0
23.2 Vervaardiging van vuurvaste producten	0	0	0
23.20 Vervaardiging van vuurvaste producten	0	0	0
23.3 Vervaardiging van producten voor de bouw, van klei	0	0	0
23.31 Vervaardiging van keramische tegels en plavuizen	0	0	0
23.32 Vervaardiging van bakstenen, tegels en producten voor de bouw, van gebakken klei	0	0	0
23.4 Vervaardiging van andere keramische producten	0	0	0
23.41 Vervaardiging van huishoudelijk en sieraardewerk	0	0	0
23.43 Vervaardiging van isolatoren en isolatiemateriaal, van keramische stoffen	0	0	0
23.49 Vervaardiging van andere keramische producten	0	0	0
23.5 Vervaardiging van cement, kalk en gips	0	0	0
23.51 Vervaardiging van cement	0	0	0
23.6 Vervaardiging van artikelen van beton, cement en gips	0	0	0
23.61 Vervaardiging van artikelen van beton voor de bouw	0	0	0
23.62 Vervaardiging van artikelen van gips voor de bouw	0	0	0

Faillissementsstatistiek in 2008

Faillissementsstatistiek, verdeling naar activiteit, klasse van tewerkstelling en per Gewest

Aantal ingeleide faillissementsdossiers in november 2008 : Vlaams Gewest

Activiteit	Klasse van tewerkstelling						
	0 - 4	5 - 9	10 - 19	20 - 49	50 - 99	100 - 199	200 - 499
23.63 Vervaardiging van stortklare beton	0	0	0	0	0	0	0
23.65 Vervaardiging van producten van vezelcement	0	0	0	0	0	0	0
23.69 Vervaardiging van andere artikelen van beton, gips en cement	0	0	0	0	0	0	0
23.7 Houwen, bewerken en afwerken van natuursteen	1	0	0	0	0	0	0
23.70 Houwen, bewerken en afwerken van natuursteen	1	0	0	0	0	0	0
23.9 Vervaardiging van andere schuurmiddelen en niet-metaalhoudende minerale producten n.e.g.	0	0	0	0	0	0	0
23.91 Vervaardiging van schuur-, slijp- en polijstmiddelen	0	0	0	0	0	0	0
23.99 Vervaardiging van andere niet-metaalhoudende minerale producten, n.e.g.	0	0	0	0	0	0	0
24 Vervaardiging van metalen in primaire vorm	0	0	0	0	0	0	0
24.1 Vervaardiging van ijzer en staal en van ferrolegeringen	0	0	0	0	0	0	0
24.10 Vervaardiging van ijzer en staal en van ferrolegeringen	0	0	0	0	0	0	0
24.2 Vervaardiging van buizen, pijpen, holle profielen en fittings daarvoor, van staal	0	0	0	0	0	0	0
24.20 Vervaardiging van buizen, pijpen, holle profielen en fittings daarvoor, van staal	0	0	0	0	0	0	0
24.3 Vervaardiging van andere producten van de eerste verwerking van staal	0	0	0	0	0	0	0
24.31 Koudtrekken van staven	0	0	0	0	0	0	0
24.33 Koudvormen of koudfelsen	0	0	0	0	0	0	0
24.34 Koudtrekken van draad	0	0	0	0	0	0	0
24.4 Productie van edele metalen en van andere non-ferrometalen	0	0	0	0	0	0	0
24.41 Productie van edelmetalen	0	0	0	0	0	0	0
24.42 Productie van aluminium	0	0	0	0	0	0	0
24.43 Productie van lood, zink en tin	0	0	0	0	0	0	0
24.44 Productie van koper	0	0	0	0	0	0	0
24.45 Productie van andere non-ferrometalen	0	0	0	0	0	0	0
24.5 Gieten van metalen	0	0	0	0	0	0	0
24.51 Gieten van ijzer	0	0	0	0	0	0	0
24.53 Gieten van lichte metalen	0	0	0	0	0	0	0
24.54 Gieten van andere non-ferrometalen	0	0	0	0	0	0	0
25 Vervaardiging van producten van metaal, exclusief machines en apparaten	4	0	1	0	0	0	0
25.1 Vervaardiging van metalen constructiewerken	3	0	0	0	0	0	0
25.11 Vervaardiging van metalen constructiewerken en delen daarvan	2	0	0	0	0	0	0
25.12 Vervaardiging van metalen deuren en vensters	1	0	0	0	0	0	0
25.2 Vervaardiging van tanks, reservoirs en bergingsmiddelen, van metaal	0	0	0	0	0	0	0
25.21 Vervaardiging van radiatoren en ketels voor centrale verwarming	0	0	0	0	0	0	0

Faillissementsstatistiek, verdeling naar activiteit, klasse van tewerkstelling en per Gewest**Aantal ingeleide faillissementsdossiers in november 2008 : Vlaams Gewest**

Activiteit	Klasse van tewerkstelling		Totaal
	500 - 999	1000 en meer	
23.63 Vervaardiging van stortklare beton	0	0	0
23.65 Vervaardiging van producten van vezelcement	0	0	0
23.69 Vervaardiging van andere artikelen van beton, gips en cement	0	0	0
23.7 Houwen, bewerken en afwerken van natuursteen	0	0	1
23.70 Houwen, bewerken en afwerken van natuursteen	0	0	1
23.9 Vervaardiging van andere schuurmiddelen en niet-metaalhoudende minerale producten n.e.g.	0	0	0
23.91 Vervaardiging van schuur-, slijp- en polijstmiddelen	0	0	0
23.99 Vervaardiging van andere niet-metaalhoudende minerale producten, n.e.g.	0	0	0
24 Vervaardiging van metalen in primaire vorm	0	0	0
24.1 Vervaardiging van ijzer en staal en van ferrolegeringen	0	0	0
24.10 Vervaardiging van ijzer en staal en van ferrolegeringen	0	0	0
24.2 Vervaardiging van buizen, pijpen, holle profielen en fittings daarvoor, van staal	0	0	0
24.20 Vervaardiging van buizen, pijpen, holle profielen en fittings daarvoor, van staal	0	0	0
24.3 Vervaardiging van andere producten van de eerste verwerking van staal	0	0	0
24.31 Koudtrekken van staven	0	0	0
24.33 Koudvervormen of koudfelsen	0	0	0
24.34 Koudtrekken van draad	0	0	0
24.4 Productie van edele metalen en van andere non-ferrometalen	0	0	0
24.41 Productie van edelmetalen	0	0	0
24.42 Productie van aluminium	0	0	0
24.43 Productie van lood, zink en tin	0	0	0
24.44 Productie van koper	0	0	0
24.45 Productie van andere non-ferrometalen	0	0	0
24.5 Gieten van metalen	0	0	0
24.51 Gieten van ijzer	0	0	0
24.53 Gieten van lichte metalen	0	0	0
24.54 Gieten van andere non-ferrometalen	0	0	0
25 Vervaardiging van producten van metaal, exclusief machines en apparaten	0	0	5
25.1 Vervaardiging van metalen constructiewerken	0	0	3
25.11 Vervaardiging van metalen constructiewerken en delen daarvan	0	0	2
25.12 Vervaardiging van metalen deuren en vensters	0	0	1
25.2 Vervaardiging van tanks, reservoirs en bergingsmiddelen, van metaal	0	0	0
25.21 Vervaardiging van radiatoren en ketels voor centrale verwarming	0	0	0

Faillissementsstatistiek in 2008

Faillissementsstatistiek, verdeling naar activiteit, klasse van tewerkstelling en per Gewest

Aantal ingeleide faillissementsdossiers in november 2008 : Vlaams Gewest

Activiteit	Klasse van tewerkstelling						
	0 - 4	5 - 9	10 - 19	20 - 49	50 - 99	100 - 199	200 - 499
25.29 Vervaardiging van andere tanks, reservoirs en bergingsmiddelen, van metaal	0	0	0	0	0	0	0
25.3 Vervaardiging van stoomketels, exclusief warmwaterketels voor centrale verwarming	0	0	0	0	0	0	0
25.30 Vervaardiging van stoomketels, exclusief warmwaterketels voor centrale verwarming	0	0	0	0	0	0	0
25.4 Vervaardiging van wapens en munitie	0	0	0	0	0	0	0
25.40 Vervaardiging van wapens en munitie	0	0	0	0	0	0	0
25.5 Smeden, persen, stampen en profielwalsen van metaal; poedermetallurgie	0	0	0	0	0	0	0
25.50 Smeden, persen, stampen en profielwalsen van metaal; poedermetallurgie	0	0	0	0	0	0	0
25.6 Oppervlaktebehandeling van metalen; verspanend bewerken van metalen	1	0	0	0	0	0	0
25.61 Oppervlaktebehandeling van metalen	0	0	0	0	0	0	0
25.62 Verspanend bewerken van metalen	1	0	0	0	0	0	0
25.7 Vervaardiging van scharen, messen, bestekken, gereedschap en ijzerwaren	0	0	0	0	0	0	0
25.71 Vervaardiging van scharen, messen, bestekken, enz.	0	0	0	0	0	0	0
25.72 Vervaardiging van hang- en sluitwerk	0	0	0	0	0	0	0
25.73 Vervaardiging van gereedschap	0	0	0	0	0	0	0
25.9 Vervaardiging van andere producten van metaal	0	0	1	0	0	0	0
25.91 Vervaardiging van stalen vaten en dergelijke	0	0	0	0	0	0	0
25.93 Vervaardiging van artikelen van draad en van kettingen en veren	0	0	0	0	0	0	0
25.94 Vervaardiging van bouten, schroeven en moeren	0	0	0	0	0	0	0
25.99 Vervaardiging van andere producten van metaal, n.e.g.	0	0	1	0	0	0	0
26 Vervaardiging van informaticaproducten en van elektronische en optische producten	0	0	0	0	0	0	0
26.1 Vervaardiging van elektronische onderdelen en printplaten	0	0	0	0	0	0	0
26.11 Vervaardiging van elektronische onderdelen	0	0	0	0	0	0	0
26.12 Vervaardiging van elektronische printplaten	0	0	0	0	0	0	0
26.2 Vervaardiging van computers en randapparatuur	0	0	0	0	0	0	0
26.20 Vervaardiging van computers en randapparatuur	0	0	0	0	0	0	0
26.3 Vervaardiging van communicatieapparatuur	0	0	0	0	0	0	0
26.30 Vervaardiging van communicatieapparatuur	0	0	0	0	0	0	0
26.4 Vervaardiging van consumentenelektronica	0	0	0	0	0	0	0
26.40 Vervaardiging van consumentenelektronica	0	0	0	0	0	0	0
26.5 Vervaardiging van meet-, controle- en navigatie-instrumenten en -apparatuur; vervaardiging van uurwerken	0	0	0	0	0	0	0

Faillissementsstatistiek, verdeling naar activiteit, klasse van tewerkstelling en per Gewest**Aantal ingeleide faillissementsdossiers in november 2008 : Vlaams Gewest**

Activiteit	Klasse van tewerkstelling		Totaal
	500 - 999	1000 en meer	
25.29 Vervaardiging van andere tanks, reservoirs en bergingsmiddelen, van metaal	0	0	0
25.3 Vervaardiging van stoomketels, exclusief warmwaterketels voor centrale verwarming	0	0	0
25.30 Vervaardiging van stoomketels, exclusief warmwaterketels voor centrale verwarming	0	0	0
25.4 Vervaardiging van wapens en munitie	0	0	0
25.40 Vervaardiging van wapens en munitie	0	0	0
25.5 Smeden, persen, stampen en profielwalsen van metaal; poedermetallurgie	0	0	0
25.50 Smeden, persen, stampen en profielwalsen van metaal; poedermetallurgie	0	0	0
25.6 Oppervlaktebehandeling van metalen; verspanend bewerken van metalen	0	0	1
25.61 Oppervlaktebehandeling van metalen	0	0	0
25.62 Verspanend bewerken van metalen	0	0	1
25.7 Vervaardiging van scharen, messen, bestekken, gereedschap en ijzerwaren	0	0	0
25.71 Vervaardiging van scharen, messen, bestekken, enz.	0	0	0
25.72 Vervaardiging van hang- en sluitwerk	0	0	0
25.73 Vervaardiging van gereedschap	0	0	0
25.9 Vervaardiging van andere producten van metaal	0	0	1
25.91 Vervaardiging van stalen vaten en dergelijke	0	0	0
25.93 Vervaardiging van artikelen van draad en van kettingen en veren	0	0	0
25.94 Vervaardiging van bouten, schroeven en moeren	0	0	0
25.99 Vervaardiging van andere producten van metaal, n.e.g.	0	0	1
26 Vervaardiging van informaticaproducten en van elektronische en optische producten	0	0	0
26.1 Vervaardiging van elektronische onderdelen en printplaten	0	0	0
26.11 Vervaardiging van elektronische onderdelen	0	0	0
26.12 Vervaardiging van elektronische printplaten	0	0	0
26.2 Vervaardiging van computers en randapparatuur	0	0	0
26.20 Vervaardiging van computers en randapparatuur	0	0	0
26.3 Vervaardiging van communicatieapparatuur	0	0	0
26.30 Vervaardiging van communicatieapparatuur	0	0	0
26.4 Vervaardiging van consumentenelektronica	0	0	0
26.40 Vervaardiging van consumentenelektronica	0	0	0
26.5 Vervaardiging van meet-, controle- en navigatie-instrumenten en -apparatuur; vervaardiging van uurwerken	0	0	0

Faillissementsstatistiek in 2008

Faillissementsstatistiek, verdeling naar activiteit, klasse van tewerkstelling en per Gewest

Aantal ingeleide faillissementsdossiers in november 2008 : Vlaams Gewest

Activiteit	Klasse van tewerkstelling						
	0 - 4	5 - 9	10 - 19	20 - 49	50 - 99	100 - 199	200 - 499
26.51 Vervaardiging van meet-, controle- en navigatie-instrumenten en -apparatuur	0	0	0	0	0	0	0
26.52 Vervaardiging van uurwerken	0	0	0	0	0	0	0
26.6 Vervaardiging van bestralingsapparatuur en van elektromedische en elektrotherapeutische apparatuur	0	0	0	0	0	0	0
26.60 Vervaardiging van bestralingsapparatuur en van elektromedische en elektrotherapeutische apparatuur	0	0	0	0	0	0	0
26.7 Vervaardiging van optische instrumenten en van foto- en filmapparatuur	0	0	0	0	0	0	0
26.70 Vervaardiging van optische instrumenten en van foto- en filmapparatuur	0	0	0	0	0	0	0
26.8 Vervaardiging van magnetische en optische media	0	0	0	0	0	0	0
26.80 Vervaardiging van magnetische en optische media	0	0	0	0	0	0	0
27 Vervaardiging van elektrische apparatuur	0	0	0	0	0	0	0
27.1 Vervaardiging van elektromotoren, van elektrische generatoren en transformatoren en van schakel- en verdeelinrichtingen	0	0	0	0	0	0	0
27.11 Vervaardiging van elektromotoren en van elektrische generatoren en transformatoren	0	0	0	0	0	0	0
27.12 Vervaardiging van schakel- en verdeelinrichtingen	0	0	0	0	0	0	0
27.2 Vervaardiging van batterijen en accumulatoren	0	0	0	0	0	0	0
27.20 Vervaardiging van batterijen en accumulatoren	0	0	0	0	0	0	0
27.3 Vervaardiging van kabels en van schakelaars, stekkers, stopcontacten e.d.	0	0	0	0	0	0	0
27.32 Vervaardiging van andere elektrische en elektronische kabels	0	0	0	0	0	0	0
27.33 Vervaardiging van andere elektrische en elektronische kabels	0	0	0	0	0	0	0
27.4 Vervaardiging van elektrische verlichtingsbenodigdheden	0	0	0	0	0	0	0
27.40 Vervaardiging van elektrische verlichtingsbenodigdheden	0	0	0	0	0	0	0
27.5 Vervaardiging van huishoudapparaten	0	0	0	0	0	0	0
27.51 Vervaardiging van elektrische huishoudapparaten	0	0	0	0	0	0	0
27.52 Vervaardiging van niet-elektrische huishoudapparaten	0	0	0	0	0	0	0
27.9 Vervaardiging van andere elektrische apparatuur	0	0	0	0	0	0	0
27.90 Vervaardiging van andere elektrische apparatuur	0	0	0	0	0	0	0
28 Vervaardiging van machines, apparaten en werktuigen, n.e.g.	0	0	0	0	0	0	0
28.1 Vervaardiging van machines en apparaten voor algemeen gebruik	0	0	0	0	0	0	0
28.11 Vervaardiging van motoren en turbines, exclusief motoren voor luchtvaartuigen, motorvoertuigen en bromfietsen	0	0	0	0	0	0	0
28.12 Vervaardiging van hydraulische apparatuur	0	0	0	0	0	0	0

Faillissementsstatistiek, verdeling naar activiteit, klasse van tewerkstelling en per Gewest**Aantal ingeleide faillissementsdossiers in november 2008 : Vlaams Gewest**

	Activiteit	Klasse van tewerkstelling		Totaal
		500 - 999	1000 en meer	
26.51	Vervaardiging van meet-, controle- en navigatie-instrumenten en -apparatuur	0	0	0
26.52	Vervaardiging van uurwerken	0	0	0
26.6	Vervaardiging van bestralingsapparatuur en van elektromedische en elektrotherapeutische apparatuur	0	0	0
26.60	Vervaardiging van bestralingsapparatuur en van elektromedische en elektrotherapeutische apparatuur	0	0	0
26.7	Vervaardiging van optische instrumenten en van foto- en filmapparatuur	0	0	0
26.70	Vervaardiging van optische instrumenten en van foto- en filmapparatuur	0	0	0
26.8	Vervaardiging van magnetische en optische media	0	0	0
26.80	Vervaardiging van magnetische en optische media	0	0	0
27	Vervaardiging van elektrische apparatuur	0	0	0
27.1	Vervaardiging van elektromotoren, van elektrische generatoren en transformatoren en van schakel- en verdeelinrichtingen	0	0	0
27.11	Vervaardiging van elektromotoren en van elektrische generatoren en transformatoren	0	0	0
27.12	Vervaardiging van schakel- en verdeelinrichtingen	0	0	0
27.2	Vervaardiging van batterijen en accumulatoren	0	0	0
27.20	Vervaardiging van batterijen en accumulatoren	0	0	0
27.3	Vervaardiging van kabels en van schakelaars, stekkers, stopcontacten e.d.	0	0	0
27.32	Vervaardiging van andere elektrische en elektronische kabels	0	0	0
27.33	Vervaardiging van andere elektrische en elektronische kabels	0	0	0
27.4	Vervaardiging van elektrische verlichtingsbenodigdheden	0	0	0
27.40	Vervaardiging van elektrische verlichtingsbenodigdheden	0	0	0
27.5	Vervaardiging van huishoudapparaten	0	0	0
27.51	Vervaardiging van elektrische huishoudapparaten	0	0	0
27.52	Vervaardiging van niet-elektrische huishoudapparaten	0	0	0
27.9	Vervaardiging van andere elektrische apparatuur	0	0	0
27.90	Vervaardiging van andere elektrische apparatuur	0	0	0
28	Vervaardiging van machines, apparaten en werktuigen, n.e.g.	0	0	0
28.1	Vervaardiging van machines en apparaten voor algemeen gebruik	0	0	0
28.11	Vervaardiging van motoren en turbines, exclusief motoren voor luchtvaartuigen, motorvoertuigen en bromfietsen	0	0	0
28.12	Vervaardiging van hydraulische apparatuur	0	0	0

Faillissementsstatistiek in 2008

Faillissementsstatistiek, verdeling naar activiteit, klasse van tewerkstelling en per Gewest

Aantal ingeleide faillissementsdossiers in november 2008 : Vlaams Gewest

Activiteit	Klasse van tewerkstelling						
	0 - 4	5 - 9	10 - 19	20 - 49	50 - 99	100 - 199	200 - 499
28.13 Vervaardiging van andere pompen en compressoren	0	0	0	0	0	0	0
28.14 Vervaardiging van andere kranen en dergelijke artikelen	0	0	0	0	0	0	0
28.15 Vervaardiging van tandwielen, lagers en andere drijfwerkelementen	0	0	0	0	0	0	0
28.2 Vervaardiging van andere machines en apparaten voor algemeen gebruik	0	0	0	0	0	0	0
28.21 Vervaardiging van ovens en branders	0	0	0	0	0	0	0
28.22 Vervaardiging van hijs-, hef- en transportwerktuigen	0	0	0	0	0	0	0
28.23 Vervaardiging van kantoormachines en -uitrusting (exclusief computers en randapparatuur)	0	0	0	0	0	0	0
28.24 Vervaardiging van elektrisch handgereedschap	0	0	0	0	0	0	0
28.25 Vervaardiging van machines en apparaten voor de koeltechniek en de klimaatregeling, voor niet-huishoudelijk gebruik	0	0	0	0	0	0	0
28.29 Vervaardiging van andere machines en apparaten voor algemeen gebruik, n.e.g.	0	0	0	0	0	0	0
28.3 Vervaardiging van machines en werktuigen voor de landbouw en de bosbouw	0	0	0	0	0	0	0
28.30 Vervaardiging van machines en werktuigen voor de landbouw en de bosbouw	0	0	0	0	0	0	0
28.4 Vervaardiging van niet-verspanende machines voor de metaalbewerking en van gereedschapswerktuigen	0	0	0	0	0	0	0
28.41 Vervaardiging van machines voor de metaalbewerking	0	0	0	0	0	0	0
28.49 Vervaardiging van andere gereedschapswerktuigen	0	0	0	0	0	0	0
28.9 Vervaardiging van andere machines, apparaten en werktuigen voor specifieke doeleinden	0	0	0	0	0	0	0
28.92 Vervaardiging van machines voor de winning van delfstoffen en voor de bouw	0	0	0	0	0	0	0
28.93 Vervaardiging van machines voor de productie van voedings- en genotmiddelen	0	0	0	0	0	0	0
28.94 Vervaardiging van machines voor de productie van textiel, kleding en leer	0	0	0	0	0	0	0
28.96 Vervaardiging van machines voor de kunststof- en rubberindustrie	0	0	0	0	0	0	0
28.99 Vervaardiging van andere machines, apparaten en werktuigen voor specifieke doeleinden, n.e.g.	0	0	0	0	0	0	0
29 Vervaardiging van auto's, aanhangwagens en opleggers	0	0	0	0	0	0	0
29.1 Vervaardiging van auto's	0	0	0	0	0	0	0
29.10 Vervaardiging van auto's	0	0	0	0	0	0	0
29.2 Vervaardiging van carrosserieën voor auto's; vervaardiging van aanhangwagens en opleggers	0	0	0	0	0	0	0
29.20 Vervaardiging van carrosserieën voor auto's; vervaardiging van aanhangwagens en opleggers	0	0	0	0	0	0	0
29.3 Vervaardiging van delen en toebehoren voor auto's	0	0	0	0	0	0	0
29.31 Vervaardiging van elektrische en elektronische benodigdheden voor auto's	0	0	0	0	0	0	0
29.32 Vervaardiging van andere delen en toebehoren van auto's	0	0	0	0	0	0	0
30 Vervaardiging van andere transportmiddelen	0	0	0	0	0	0	0

Faillissementsstatistiek, verdeling naar activiteit, klasse van tewerkstelling en per Gewest

Aantal ingeleide faillissementsdossiers in november 2008 : Vlaams Gewest

	Activiteit	Klasse van tewerkstelling		Totaal
		500 - 999	1000 en meer	
28.13	Vervaardiging van andere pompen en compressoren	0	0	0
28.14	Vervaardiging van andere kranen en dergelijke artikelen	0	0	0
28.15	Vervaardiging van tandwielen, lagers en andere drijfwerkelementen	0	0	0
28.2	Vervaardiging van andere machines en apparaten voor algemeen gebruik	0	0	0
28.21	Vervaardiging van ovens en branders	0	0	0
28.22	Vervaardiging van hijs-, hef- en transportwerktuigen	0	0	0
28.23	Vervaardiging van kantoormachines en -uitrusting (exclusief computers en randapparatuur)	0	0	0
28.24	Vervaardiging van elektrisch handgereedschap	0	0	0
28.25	Vervaardiging van machines en apparaten voor de koeltechniek en de klimaatregeling, voor niet-huishoudelijk gebruik	0	0	0
28.29	Vervaardiging van andere machines en apparaten voor algemeen gebruik, n.e.g.	0	0	0
28.3	Vervaardiging van machines en werktuigen voor de landbouw en de bosbouw	0	0	0
28.30	Vervaardiging van machines en werktuigen voor de landbouw en de bosbouw	0	0	0
28.4	Vervaardiging van niet-verspanende machines voor de metaalbewerking en van gereedschapswerktuigen	0	0	0
28.41	Vervaardiging van machines voor de metaalbewerking	0	0	0
28.49	Vervaardiging van andere gereedschapswerktuigen	0	0	0
28.9	Vervaardiging van andere machines, apparaten en werktuigen voor specifieke doeleinden	0	0	0
28.92	Vervaardiging van machines voor de winning van delfstoffen en voor de bouw	0	0	0
28.93	Vervaardiging van machines voor de productie van voedings- en genotmiddelen	0	0	0
28.94	Vervaardiging van machines voor de productie van textiel, kleding en leer	0	0	0
28.96	Vervaardiging van machines voor de kunststof- en rubberindustrie	0	0	0
28.99	Vervaardiging van andere machines, apparaten en werktuigen voor specifieke doeleinden, n.e.g.	0	0	0
29	Vervaardiging van auto's, aanhangwagens en opleggers	0	0	0
29.1	Vervaardiging van auto's	0	0	0
29.10	Vervaardiging van auto's	0	0	0
29.2	Vervaardiging van carrosserieën voor auto's; vervaardiging van aanhangwagens en opleggers	0	0	0
29.20	Vervaardiging van carrosserieën voor auto's; vervaardiging van aanhangwagens en opleggers	0	0	0
29.3	Vervaardiging van delen en toebehoren voor auto's	0	0	0
29.31	Vervaardiging van elektrische en elektronische benodigdheden voor auto's	0	0	0
29.32	Vervaardiging van andere delen en toebehoren van auto's	0	0	0
30	Vervaardiging van andere transportmiddelen	0	0	0

Faillissementsstatistiek in 2008

Faillissementsstatistiek, verdeling naar activiteit, klasse van tewerkstelling en per Gewest

Aantal ingeleide faillissementsdossiers in november 2008 : Vlaams Gewest

Activiteit	Klasse van tewerkstelling						
	0 - 4	5 - 9	10 - 19	20 - 49	50 - 99	100 - 199	200 - 499
30.1 Scheepsbouw	0	0	0	0	0	0	0
30.12 Bouw van plezier- en sportvaartuigen	0	0	0	0	0	0	0
30.2 Vervaardiging van rollend materieel voor spoorwegen	0	0	0	0	0	0	0
30.20 Vervaardiging van rollend materieel voor spoorwegen	0	0	0	0	0	0	0
30.3 Vervaardiging van lucht- en ruimtevaartuigen en van toestellen in verband daarmee	0	0	0	0	0	0	0
30.30 Vervaardiging van lucht- en ruimtevaartuigen en van toestellen in verband daarmee	0	0	0	0	0	0	0
30.9 Vervaardiging van transportmiddelen, n.e.g.	0	0	0	0	0	0	0
30.91 Vervaardiging van motorfietsen	0	0	0	0	0	0	0
30.92 Vervaardiging van fietsen en invalidenwagens	0	0	0	0	0	0	0
30.99 Vervaardiging van andere transportmiddelen, n.e.g.	0	0	0	0	0	0	0
31 Vervaardiging van meubelen	0	0	0	0	0	0	0
31.0 Vervaardiging van meubelen	0	0	0	0	0	0	0
31.01 Vervaardiging van kantoor- en winkelmeubelen	0	0	0	0	0	0	0
31.02 Vervaardiging van keukenmeubelen	0	0	0	0	0	0	0
31.03 Vervaardiging van matrassen	0	0	0	0	0	0	0
31.09 Vervaardiging van andere meubelen	0	0	0	0	0	0	0
32 Overige industrie	0	0	0	0	0	0	0
32.1 Bewerken van edelstenen en vervaardiging van sieraden en dergelijke artikelen	0	0	0	0	0	0	0
32.11 Slaan van munten	0	0	0	0	0	0	0
32.12 Bewerken van edelstenen en vervaardiging van sieraden en dergelijke artikelen	0	0	0	0	0	0	0
32.13 Vervaardiging van imitatiesieraden en dergelijke artikelen	0	0	0	0	0	0	0
32.2 Vervaardiging van muziekinstrumenten	0	0	0	0	0	0	0
32.20 Vervaardiging van muziekinstrumenten	0	0	0	0	0	0	0
32.3 Vervaardiging van sportartikelen	0	0	0	0	0	0	0
32.30 Vervaardiging van sportartikelen	0	0	0	0	0	0	0
32.4 Vervaardiging van spellen en speelgoed	0	0	0	0	0	0	0
32.40 Vervaardiging van spellen en speelgoed	0	0	0	0	0	0	0
32.5 Vervaardiging van medische en tandheekkundige instrumenten en benodigdheden	0	0	0	0	0	0	0
32.50 Vervaardiging van medische en tandheekkundige instrumenten en benodigdheden	0	0	0	0	0	0	0
32.9 Industrie, n.e.g.	0	0	0	0	0	0	0
32.91 Vervaardiging van borstelwaren	0	0	0	0	0	0	0
32.99 Overige industrie, n.e.g.	0	0	0	0	0	0	0
33 Reparatie en installatie van machines en apparaten	0	0	0	0	0	0	0
33.1 Reparatie van producten van metaal, machines en apparaten	0	0	0	0	0	0	0
33.11 Reparatie van producten van metaal	0	0	0	0	0	0	0
33.12 Reparatie van machines	0	0	0	0	0	0	0

Faillissementsstatistiek, verdeling naar activiteit, klasse van tewerkstelling en per Gewest**Aantal ingeleide faillissementsdossiers in november 2008 : Vlaams Gewest**

Activiteit	Klasse van tewerkstelling		Totaal
	500 - 999	1000 en meer	
30.1 Scheepsbouw	0	0	0
30.12 Bouw van plezier- en sportvaartuigen	0	0	0
30.2 Vervaardiging van rollend materieel voor spoorwegen	0	0	0
30.20 Vervaardiging van rollend materieel voor spoorwegen	0	0	0
30.3 Vervaardiging van lucht- en ruimtevaartuigen en van toestellen in verband daarmee	0	0	0
30.30 Vervaardiging van lucht- en ruimtevaartuigen en van toestellen in verband daarmee	0	0	0
30.9 Vervaardiging van transportmiddelen, n.e.g.	0	0	0
30.91 Vervaardiging van motorfietsen	0	0	0
30.92 Vervaardiging van fietsen en invalidenwagens	0	0	0
30.99 Vervaardiging van andere transportmiddelen, n.e.g.	0	0	0
31 Vervaardiging van meubelen	0	0	0
31.0 Vervaardiging van meubelen	0	0	0
31.01 Vervaardiging van kantoor- en winkelmeubelen	0	0	0
31.02 Vervaardiging van keukenmeubelen	0	0	0
31.03 Vervaardiging van matrassen	0	0	0
31.09 Vervaardiging van andere meubelen	0	0	0
32 Overige industrie	0	0	0
32.1 Bewerken van edelstenen en vervaardiging van sieraden en dergelijke artikelen	0	0	0
32.11 Slaan van munten	0	0	0
32.12 Bewerken van edelstenen en vervaardiging van sieraden en dergelijke artikelen	0	0	0
32.13 Vervaardiging van imitatiesieraden en dergelijke artikelen	0	0	0
32.2 Vervaardiging van muziekinstrumenten	0	0	0
32.20 Vervaardiging van muziekinstrumenten	0	0	0
32.3 Vervaardiging van sportartikelen	0	0	0
32.30 Vervaardiging van sportartikelen	0	0	0
32.4 Vervaardiging van spellen en speelgoed	0	0	0
32.40 Vervaardiging van spellen en speelgoed	0	0	0
32.5 Vervaardiging van medische en tandheelkundige instrumenten en benodigdheden	0	0	0
32.50 Vervaardiging van medische en tandheelkundige instrumenten en benodigdheden	0	0	0
32.9 Industrie, n.e.g.	0	0	0
32.91 Vervaardiging van borstelwaren	0	0	0
32.99 Overige industrie, n.e.g.	0	0	0
33 Reparatie en installatie van machines en apparaten	0	0	0
33.1 Reparatie van producten van metaal, machines en apparaten	0	0	0
33.11 Reparatie van producten van metaal	0	0	0
33.12 Reparatie van machines	0	0	0

Faillissementsstatistiek in 2008

Faillissementsstatistiek, verdeling naar activiteit, klasse van tewerkstelling en per Gewest

Aantal ingeleide faillissementsdossiers in november 2008 : Vlaams Gewest

Activiteit	Klasse van tewerkstelling						
	0 - 4	5 - 9	10 - 19	20 - 49	50 - 99	100 - 199	200 - 499
33.14 Reparatie van elektrische apparatuur	0	0	0	0	0	0	0
33.15 Reparatie en onderhoud van schepen	0	0	0	0	0	0	0
33.16 Reparatie en onderhoud van lucht- en ruimtevaartuigen	0	0	0	0	0	0	0
33.19 Reparatie van andere apparatuur	0	0	0	0	0	0	0
33.2 Installatie van industriële machines, toestellen en werktuigen	0	0	0	0	0	0	0
33.20 Installatie van industriële machines, toestellen en werktuigen	0	0	0	0	0	0	0
D Productie en distributie van elektriciteit, gas, stoom en gekoelde lucht	0	0	0	0	0	0	0
35 Productie en distributie van elektriciteit, gas, stoom en gekoelde lucht	0	0	0	0	0	0	0
35.1 Opwekking, transmissie en distributie van elektriciteit	0	0	0	0	0	0	0
35.11 Productie van elektriciteit	0	0	0	0	0	0	0
35.13 Distributie van elektriciteit	0	0	0	0	0	0	0
35.14 Handel in elektriciteit	0	0	0	0	0	0	0
35.2 Productie en distributie van gas	0	0	0	0	0	0	0
35.21 Productie van gas	0	0	0	0	0	0	0
35.3 Productie en distributie van stoom en gekoelde lucht	0	0	0	0	0	0	0
35.30 Productie en distributie van stoom en gekoelde lucht	0	0	0	0	0	0	0
E Distributie van water; afval- en afvalwaterbeheer en sanering	1	0	0	0	0	0	0
36 Wining, behandeling en distributie van water	0	0	0	0	0	0	0
36.0 Wining, behandeling en distributie van water	0	0	0	0	0	0	0
36.00 Wining, behandeling en distributie van water	0	0	0	0	0	0	0
37 Afvalwaterafvoer	1	0	0	0	0	0	0
37.0 Afvalwaterafvoer	1	0	0	0	0	0	0
37.00 Afvalwaterafvoer	1	0	0	0	0	0	0
38 Inzameling, verwerking en verwijdering van afval; terugwinning	0	0	0	0	0	0	0
38.1 Inzameling van afval	0	0	0	0	0	0	0
38.11 Inzameling van ongevaarlijk afval	0	0	0	0	0	0	0
38.12 Inzameling van gevaarlijk afval	0	0	0	0	0	0	0
38.2 Verwerking en verwijdering van afval	0	0	0	0	0	0	0
38.21 Verwerking en verwijdering van ongevaarlijk afval	0	0	0	0	0	0	0
38.22 Behandeling en verwijdering van gevaarlijk afval	0	0	0	0	0	0	0
38.3 Terugwinning	0	0	0	0	0	0	0
38.31 Sloop van wrakken	0	0	0	0	0	0	0
38.32 Terugwinning van gesorteerd materiaal	0	0	0	0	0	0	0

Faillissementsstatistiek, verdeling naar activiteit, klasse van tewerkstelling en per Gewest**Aantal ingeleide faillissementsdossiers in november 2008 : Vlaams Gewest**

Activiteit	Klasse van tewerkstelling		Totaal
	500 - 999	1000 en meer	
33.14 Reparatie van elektrische apparatuur	0	0	0
33.15 Reparatie en onderhoud van schepen	0	0	0
33.16 Reparatie en onderhoud van lucht- en ruimtevaartuigen	0	0	0
33.19 Reparatie van andere apparatuur	0	0	0
33.2 Installatie van industriële machines, toestellen en werktuigen	0	0	0
33.20 Installatie van industriële machines, toestellen en werktuigen	0	0	0
D Productie en distributie van elektriciteit, gas, stoom en gekoelde lucht	0	0	0
35 Productie en distributie van elektriciteit, gas, stoom en gekoelde lucht	0	0	0
35.1 Opwekking, transmissie en distributie van elektriciteit	0	0	0
35.11 Productie van elektriciteit	0	0	0
35.13 Distributie van elektriciteit	0	0	0
35.14 Handel in elektriciteit	0	0	0
35.2 Productie en distributie van gas	0	0	0
35.21 Productie van gas	0	0	0
35.3 Productie en distributie van stoom en gekoelde lucht	0	0	0
35.30 Productie en distributie van stoom en gekoelde lucht	0	0	0
E Distributie van water; afval- en afvalwaterbeheer en sanering	0	0	1
36 Wining, behandeling en distributie van water	0	0	0
36.0 Wining, behandeling en distributie van water	0	0	0
36.00 Wining, behandeling en distributie van water	0	0	0
37 Afvalwaterafvoer	0	0	1
37.0 Afvalwaterafvoer	0	0	1
37.00 Afvalwaterafvoer	0	0	1
38 Inzameling, verwerking en verwijdering van afval; terugwinning	0	0	0
38.1 Inzameling van afval	0	0	0
38.11 Inzameling van ongevaarlijk afval	0	0	0
38.12 Inzameling van gevaarlijk afval	0	0	0
38.2 Verwerking en verwijdering van afval	0	0	0
38.21 Verwerking en verwijdering van ongevaarlijk afval	0	0	0
38.22 Behandeling en verwijdering van gevaarlijk afval	0	0	0
38.3 Terugwinning	0	0	0
38.31 Sloop van wrakken	0	0	0
38.32 Terugwinning van gesorteerd materiaal	0	0	0

Faillissementsstatistiek in 2008

Faillissementsstatistiek, verdeling naar activiteit, klasse van tewerkstelling en per Gewest

Aantal ingeleide faillissementsdossiers in november 2008 : Vlaams Gewest

Activiteit	Klasse van tewerkstelling						
	0 - 4	5 - 9	10 - 19	20 - 49	50 - 99	100 - 199	200 - 499
F Bouwnijverheid	47	5	0	0	0	1	0
41 Bouw van gebouwen	15	1	0	0	0	0	0
41.1 Ontwikkeling van bouwprojecten	5	0	0	0	0	0	0
41.10 Ontwikkeling van bouwprojecten	5	0	0	0	0	0	0
41.2 Burgerlijke en utiliteitsbouw	10	1	0	0	0	0	0
41.20 Burgerlijke en utiliteitsbouw	10	1	0	0	0	0	0
42 Weg- en waterbouw	2	0	0	0	0	1	0
42.1 Bouw van wegen en spoorwegen	1	0	0	0	0	0	0
42.11 Bouw van autowegen en andere wegen	1	0	0	0	0	0	0
42.12 Bouw van boven- en ondergrondse spoorwegen	0	0	0	0	0	0	0
42.13 Bouw van bruggen en tunnels	0	0	0	0	0	0	0
42.2 Bouw van civieltechnische werken ten behoeve van nutsbedrijven	1	0	0	0	0	1	0
42.21 Bouw van civieltechnische werken voor vloeistoffen	1	0	0	0	0	0	0
42.22 Bouw van civieltechnische werken voor elektriciteit en telecommunicatie	0	0	0	0	0	1	0
42.9 Bouw van andere civieltechnische werken	0	0	0	0	0	0	0
42.91 Waterbouw	0	0	0	0	0	0	0
42.99 Bouw van andere civieltechnische werken, n.e.g.	0	0	0	0	0	0	0
43 Gespecialiseerde bouwwerkzaamheden	30	4	0	0	0	0	0
43.1 Slopen en bouwrijp maken van terreinen	2	0	0	0	0	0	0
43.11 Slopen	0	0	0	0	0	0	0
43.12 Bouwrijp maken van terreinen	2	0	0	0	0	0	0
43.13 Proefboren en boren	0	0	0	0	0	0	0
43.2 Elektrische installatie, loodgieterswerk en overige bouwinstallatie	7	2	0	0	0	0	0
43.21 Elektrische installatie	2	2	0	0	0	0	0
43.22 Loodgieterswerk, installatie van verwarming en klimaatregeling	4	0	0	0	0	0	0
43.29 Overige bouwinstallatie	1	0	0	0	0	0	0
43.3 Afwerking van gebouwen	12	0	0	0	0	0	0
43.31 Stukadoorswerk	5	0	0	0	0	0	0
43.32 Schrijnwerk	4	0	0	0	0	0	0
43.33 Vloerafwerking en behangen	1	0	0	0	0	0	0
43.34 Schilderen en glaszetten	1	0	0	0	0	0	0
43.39 Overige werkzaamheden in verband met de afwerking van gebouwen	1	0	0	0	0	0	0
43.9 Overige gespecialiseerde bouwactiviteiten	9	2	0	0	0	0	0
43.91 Dakwerkzaamheden	1	2	0	0	0	0	0
43.99 Overige gespecialiseerde bouwactiviteiten, n.e.g.	8	0	0	0	0	0	0

Faillissementsstatistiek, verdeling naar activiteit, klasse van tewerkstelling en per Gewest

Aantal ingeleide faillissementsdossiers in november 2008 : Vlaams Gewest

Activiteit	Klasse van tewerkstelling		Totaal
	500 - 999	1000 en meer	
F Bouwnijverheid	0	0	53
41 Bouw van gebouwen	0	0	16
41.1 Ontwikkeling van bouwprojecten	0	0	5
41.10 Ontwikkeling van bouwprojecten	0	0	5
41.2 Burgerlijke en utiliteitsbouw	0	0	11
41.20 Burgerlijke en utiliteitsbouw	0	0	11
42 Weg- en waterbouw	0	0	3
42.1 Bouw van wegen en spoorwegen	0	0	1
42.11 Bouw van autowegen en andere wegen	0	0	1
42.12 Bouw van boven- en ondergrondse spoorwegen	0	0	0
42.13 Bouw van bruggen en tunnels	0	0	0
42.2 Bouw van civieltechnische werken ten behoeve van nutsbedrijven	0	0	2
42.21 Bouw van civieltechnische werken voor vloeistoffen	0	0	1
42.22 Bouw van civieltechnische werken voor elektriciteit en telecommunicatie	0	0	1
42.9 Bouw van andere civieltechnische werken	0	0	0
42.91 Waterbouw	0	0	0
42.99 Bouw van andere civieltechnische werken, n.e.g.	0	0	0
43 Gespecialiseerde bouwwerkzaamheden	0	0	34
43.1 Slopen en bouwrijp maken van terreinen	0	0	2
43.11 Slopen	0	0	0
43.12 Bouwrijp maken van terreinen	0	0	2
43.13 Proefboren en boren	0	0	0
43.2 Elektrische installatie, loodgieterswerk en overige bouwinstallatie	0	0	9
43.21 Elektrische installatie	0	0	4
43.22 Loodgieterswerk, installatie van verwarming en klimaatregeling	0	0	4
43.29 Overige bouwinstallatie	0	0	1
43.3 Afwerking van gebouwen	0	0	12
43.31 Stukadoorswerk	0	0	5
43.32 Schrijnwerk	0	0	4
43.33 Vloerafwerking en behangen	0	0	1
43.34 Schilderen en glaszetten	0	0	1
43.39 Overige werkzaamheden in verband met de afwerking van gebouwen	0	0	1
43.9 Overige gespecialiseerde bouwactiviteiten	0	0	11
43.91 Dakwerkzaamheden	0	0	3
43.99 Overige gespecialiseerde bouwactiviteiten, n.e.g.	0	0	8

Faillissementsstatistiek in 2008

Faillissementsstatistiek, verdeling naar activiteit, klasse van tewerkstelling en per Gewest

Aantal ingeleide faillissementsdossiers in november 2008 : Vlaams Gewest

Activiteit	Klasse van tewerkstelling						
	0 - 4	5 - 9	10 - 19	20 - 49	50 - 99	100 - 199	200 - 499
G Groot- en detailhandel; reparatie van auto's en motorfietsen	83	3	2	1	0	0	0
45 Groot- en detailhandel in en reparatie van auto's en motorfietsen	6	1	0	0	0	0	0
45.1 Handel in auto's	3	0	0	0	0	0	0
45.11 Handel in personenauto's en andere lichte auto's	3	0	0	0	0	0	0
45.19 Handel in andere auto's	0	0	0	0	0	0	0
45.2 Onderhoud en reparatie van auto's	1	1	0	0	0	0	0
45.20 Onderhoud en reparatie van auto's	1	1	0	0	0	0	0
45.3 Handel in delen en toebehoren van auto's	1	0	0	0	0	0	0
45.31 Groothandel in delen en toebehoren van auto's	0	0	0	0	0	0	0
45.32 Detailhandel in delen en toebehoren van auto's	1	0	0	0	0	0	0
45.4 Handel in en onderhoud en reparatie van motorfietsen en delen en toebehoren van motorfietsen	1	0	0	0	0	0	0
45.40 Handel in en onderhoud en reparatie van motorfietsen en delen en toebehoren van motorfietsen	1	0	0	0	0	0	0
46 Groothandel, met uitzondering van de handel in auto's en motorfietsen	35	2	1	1	0	0	0
46.1 Handelsbemiddeling	8	0	0	0	0	0	0
46.11 Handelsbemiddeling in landbouwproducten, levende dieren en textielgrondstoffen en halfabrikaten	0	0	0	0	0	0	0
46.12 Handelsbemiddeling in brandstoffen, ertsen, metalen en chemische producten	0	0	0	0	0	0	0
46.13 Handelsbemiddeling in hout en bouwmaterialen	1	0	0	0	0	0	0
46.14 Handelsbemiddeling in machines, apparaten en werktuigen voor de industrie en in schepen en luchtvaartuigen	1	0	0	0	0	0	0
46.15 Handelsbemiddeling in meubelen, huishoudelijke artikelen en ijzerwaren	0	0	0	0	0	0	0
46.16 Handelsbemiddeling in textiel, kleding, bont, schoeisel en lederwaren	1	0	0	0	0	0	0
46.17 Handelsbemiddeling in voedings- en genotmiddelen	0	0	0	0	0	0	0
46.18 Handelsbemiddeling gespecialiseerd in andere goederen	2	0	0	0	0	0	0
46.19 Handelsbemiddeling in goederen, algemeen assortiment	3	0	0	0	0	0	0
46.2 Groothandel in landbouwproducten en levende dieren	2	0	0	0	0	0	0
46.21 Groothandel in granen, ruwe tabak, zaden en diervoeders	1	0	0	0	0	0	0
46.22 Groothandel in bloemen en planten	1	0	0	0	0	0	0

Faillissementsstatistiek, verdeling naar activiteit, klasse van tewerkstelling en per Gewest**Aantal ingeleide faillissementsdossiers in november 2008 : Vlaams Gewest**

	Activiteit	Klasse van tewerkstelling		Totaal
		500 - 999	1000 en meer	
G	Groot- en detailhandel; reparatie van auto's en motorfietsen	0	0	89
45	Groot- en detailhandel in en reparatie van auto's en motorfietsen	0	0	7
45.1	Handel in auto's	0	0	3
45.11	Handel in personenauto's en andere lichte auto's	0	0	3
45.19	Handel in andere auto's	0	0	0
45.2	Onderhoud en reparatie van auto's	0	0	2
45.20	Onderhoud en reparatie van auto's	0	0	2
45.3	Handel in delen en toebehoren van auto's	0	0	1
45.31	Groothandel in delen en toebehoren van auto's	0	0	0
45.32	Detailhandel in delen en toebehoren van auto's	0	0	1
45.4	Handel in en onderhoud en reparatie van motorfietsen en delen en toebehoren van motorfietsen	0	0	1
45.40	Handel in en onderhoud en reparatie van motorfietsen en delen en toebehoren van motorfietsen	0	0	1
46	Groothandel, met uitzondering van de handel in auto's en motorfietsen	0	0	39
46.1	Handelsbemiddeling	0	0	8
46.11	Handelsbemiddeling in landbouwproducten, levende dieren en textielgrondstoffen en halffabrikaten	0	0	0
46.12	Handelsbemiddeling in brandstoffen, ertsen, metalen en chemische producten	0	0	0
46.13	Handelsbemiddeling in hout en bouwmaterialen	0	0	1
46.14	Handelsbemiddeling in machines, apparaten en werktuigen voor de industrie en in schepen en luchtvaartuigen	0	0	1
46.15	Handelsbemiddeling in meubelen, huishoudelijke artikelen en ijzerwaren	0	0	0
46.16	Handelsbemiddeling in textiel, kleding, bont, schoeisel en lederwaren	0	0	1
46.17	Handelsbemiddeling in voedings- en genotmiddelen	0	0	0
46.18	Handelsbemiddeling gespecialiseerd in andere goederen	0	0	2
46.19	Handelsbemiddeling in goederen, algemeen assortiment	0	0	3
46.2	Groothandel in landbouwproducten en levende dieren	0	0	2
46.21	Groothandel in granen, ruwe tabak, zaden en diervoeders	0	0	1
46.22	Groothandel in bloemen en planten	0	0	1

Faillissementsstatistiek in 2008

Faillissementsstatistiek, verdeling naar activiteit, klasse van tewerkstelling en per Gewest

Aantal ingeleide faillissementsdossiers in november 2008 : Vlaams Gewest

Activiteit	Klasse van tewerkstelling						
	0 - 4	5 - 9	10 - 19	20 - 49	50 - 99	100 - 199	200 - 499
46.23 Groothandel in levende dieren	0	0	0	0	0	0	0
46.24 Groothandel in huiden, vellen en leer	0	0	0	0	0	0	0
46.3 Groothandel in voedings- en genotmiddelen	6	1	0	0	0	0	0
46.31 Groothandel in groenten en fruit	2	0	0	0	0	0	0
46.32 Groothandel in vlees en vleesproducten	0	1	0	0	0	0	0
46.33 Groothandel in zuivelproducten, eieren en spijsoïën en -vetten	0	0	0	0	0	0	0
46.34 Groothandel in dranken	0	0	0	0	0	0	0
46.35 Groothandel in tabaksproducten	0	0	0	0	0	0	0
46.36 Groothandel in suiker, chocolade en suikerwerk	0	0	0	0	0	0	0
46.37 Groothandel in koffie, thee, cacao en specerijen	0	0	0	0	0	0	0
46.38 Groothandel in andere voedingsmiddelen, met inbegrip van vis en schaal- en weekdieren	4	0	0	0	0	0	0
46.39 Niet-gespecialiseerde groothandel in voedings- en genotmiddelen	0	0	0	0	0	0	0
46.4 Groothandel in consumentenartikelen	10	0	0	0	0	0	0
46.41 Groothandel in textiel	0	0	0	0	0	0	0
46.42 Groothandel in kleding en schoeisel	1	0	0	0	0	0	0
46.43 Groothandel in elektrische huishoudelijke apparaten	0	0	0	0	0	0	0
46.44 Groothandel in porselein, glaswerk en reinigingsmiddelen	1	0	0	0	0	0	0
46.45 Groothandel in parfumerieën en cosmetica	2	0	0	0	0	0	0
46.46 Groothandel in farmaceutische producten	0	0	0	0	0	0	0
46.47 Groothandel in meubelen, vloerbedekking en verlichtingsbenodigdheden	4	0	0	0	0	0	0
46.48 Groothandel in uurwerken en sieraden	0	0	0	0	0	0	0
46.49 Groothandel in andere consumentenartikelen	2	0	0	0	0	0	0
46.5 Groothandel in informatie- en communicatieapparatuur	1	0	0	0	0	0	0
46.51 Groothandel in computers, randapparatuur en software	1	0	0	0	0	0	0
46.52 Groothandel in elektronische en telecommunicatieapparatuur en delen daarvan	0	0	0	0	0	0	0
46.6 Groothandel in andere machines en werktuigen en toebehoren	2	0	1	0	0	0	0
46.61 Groothandel in machines, werktuigen en toebehoren voor de landbouw	0	0	0	0	0	0	0
46.62 Groothandel in gereedschapswerktuigen	1	0	0	0	0	0	0

Faillissementsstatistiek, verdeling naar activiteit, klasse van tewerkstelling en per Gewest**Aantal ingeleide faillissementsdossiers in november 2008 : Vlaams Gewest**

Activiteit	Klasse van tewerkstelling		Totaal
	500 - 999	1000 en meer	
46.23 Groothandel in levende dieren	0	0	0
46.24 Groothandel in huiden, vellen en leer	0	0	0
46.3 Groothandel in voedings- en genotmiddelen	0	0	7
46.31 Groothandel in groenten en fruit	0	0	2
46.32 Groothandel in vlees en vleesproducten	0	0	1
46.33 Groothandel in zuivelproducten, eieren en spijsoliën en -vetten	0	0	0
46.34 Groothandel in dranken	0	0	0
46.35 Groothandel in tabaksproducten	0	0	0
46.36 Groothandel in suiker, chocolade en suikerwerk	0	0	0
46.37 Groothandel in koffie, thee, cacao en specerijen	0	0	0
46.38 Groothandel in andere voedingsmiddelen, met inbegrip van vis en schaal- en weekdieren	0	0	4
46.39 Niet-gespecialiseerde groothandel in voedings- en genotmiddelen	0	0	0
46.4 Groothandel in consumentenartikelen	0	0	10
46.41 Groothandel in textiel	0	0	0
46.42 Groothandel in kleding en schoeisel	0	0	1
46.43 Groothandel in elektrische huishoudelijke apparaten	0	0	0
46.44 Groothandel in porselein, glaswerk en reinigingsmiddelen	0	0	1
46.45 Groothandel in parfumerieën en cosmetica	0	0	2
46.46 Groothandel in farmaceutische producten	0	0	0
46.47 Groothandel in meubelen, vloerbedekking en verlichtingsbenodigdheden	0	0	4
46.48 Groothandel in uurwerken en sieraden	0	0	0
46.49 Groothandel in andere consumentenartikelen	0	0	2
46.5 Groothandel in informatie- en communicatieapparatuur	0	0	1
46.51 Groothandel in computers, randapparatuur en software	0	0	1
46.52 Groothandel in elektronische en telecommunicatieapparatuur en delen daarvan	0	0	0
46.6 Groothandel in andere machines en werktuigen en toebehoren	0	0	3
46.61 Groothandel in machines, werktuigen en toebehoren voor de landbouw	0	0	0
46.62 Groothandel in gereedschapswerktuigen	0	0	1

Faillissementsstatistiek in 2008

Faillissementsstatistiek, verdeling naar activiteit, klasse van tewerkstelling en per Gewest

Aantal ingeleide faillissementsdossiers in november 2008 : Vlaams Gewest

Activiteit	Klasse van tewerkstelling						
	0 - 4	5 - 9	10 - 19	20 - 49	50 - 99	100 - 199	200 - 499
46.63 Groothandel in machines voor de mijnbouw, de bouwnijverheid en de weg- en waterbouw	0	0	0	0	0	0	0
46.64 Groothandel in machines voor de textielindustrie en in naai- en breimachines	0	0	0	0	0	0	0
46.65 Groothandel in kantoormeubelen	0	0	0	0	0	0	0
46.66 Groothandel in andere kantoomachines en kantoorbenodigdheden	0	0	0	0	0	0	0
46.69 Groothandel in andere machines en werktuigen	1	0	1	0	0	0	0
46.7 Overige gespecialiseerde groothandel	4	0	0	1	0	0	0
46.71 Groothandel in vaste, vloeibare en gasvormige brandstoffen en aanverwante producten	0	0	0	0	0	0	0
46.72 Groothandel in metalen en metaalertsen	0	0	0	0	0	0	0
46.73 Groothandel in hout, bouwmaterialen en sanitair	2	0	0	0	0	0	0
46.74 Groothandel in ijzerwaren en in installatiemateriaal voor loodgieterswerk en verwarming	0	0	0	0	0	0	0
46.75 Groothandel in chemische producten	0	0	0	1	0	0	0
46.76 Groothandel in andere intermediaire producten	2	0	0	0	0	0	0
46.77 Groothandel in afval en schroot	0	0	0	0	0	0	0
46.9 Niet-gespecialiseerde groothandel	2	1	0	0	0	0	0
46.90 Niet-gespecialiseerde groothandel	2	1	0	0	0	0	0
47 Detailhandel, met uitzondering van de handel in auto's en motorfietsen	42	0	1	0	0	0	0
47.1 Detailhandel in niet-gespecialiseerde winkels	6	0	0	0	0	0	0
47.11 Detailhandel in niet-gespecialiseerde winkels waarbij voedings- en genotmiddelen overheersen	6	0	0	0	0	0	0
47.19 Overige detailhandel in niet-gespecialiseerde winkels	0	0	0	0	0	0	0
47.2 Detailhandel in voedings- en genotmiddelen in gespecialiseerde winkels	8	0	0	0	0	0	0
47.21 Detailhandel in groenten en fruit in gespecialiseerde winkels	2	0	0	0	0	0	0
47.22 Detailhandel in vlees en vleesproducten in gespecialiseerde winkels	1	0	0	0	0	0	0
47.23 Detailhandel in vis en schaal- en weekdieren in gespecialiseerde winkels	1	0	0	0	0	0	0
47.24 Detailhandel in brood, banketbakkerswerk en suikerwerk in gespecialiseerde winkels	2	0	0	0	0	0	0
47.25 Detailhandel in dranken in gespecialiseerde winkels	0	0	0	0	0	0	0
47.26 Detailhandel in tabaksproducten in gespecialiseerde winkels	0	0	0	0	0	0	0
47.29 Overige detailhandel in voedingsmiddelen in gespecialiseerde winkels	2	0	0	0	0	0	0
47.3 Detailhandel in motorbrandstoffen in gespecialiseerde winkels	1	0	0	0	0	0	0
47.30 Detailhandel in motorbrandstoffen in gespecialiseerde winkels	1	0	0	0	0	0	0

Faillissementsstatistiek, verdeling naar activiteit, klasse van tewerkstelling en per Gewest**Aantal ingeleide faillissementsdossiers in november 2008 : Vlaams Gewest**

	Activiteit	Klasse van tewerkstelling		Totaal
		500 - 999	1000 en meer	
46.63	Groothandel in machines voor de mijnbouw, de bouwnijverheid en de weg- en waterbouw	0	0	0
46.64	Groothandel in machines voor de textielindustrie en in naai- en breimachines	0	0	0
46.65	Groothandel in kantoormeubelen	0	0	0
46.66	Groothandel in andere kantoor machines en kantoorbenodigdheden	0	0	0
46.69	Groothandel in andere machines en werktuigen	0	0	2
46.7	Overige gespecialiseerde groothandel	0	0	5
46.71	Groothandel in vaste, vloeibare en gasvormige brandstoffen en aanverwante producten	0	0	0
46.72	Groothandel in metalen en metaalertsen	0	0	0
46.73	Groothandel in hout, bouwmaterialen en sanitair	0	0	2
46.74	Groothandel in ijzerwaren en in installatiemateriaal voor loodgieterswerk en verwarming	0	0	0
46.75	Groothandel in chemische producten	0	0	1
46.76	Groothandel in andere intermediaire producten	0	0	2
46.77	Groothandel in afval en schroot	0	0	0
46.9	Niet-gespecialiseerde groothandel	0	0	3
46.90	Niet-gespecialiseerde groothandel	0	0	3
47	Detailhandel, met uitzondering van de handel in auto's en motorfietsen	0	0	43
47.1	Detailhandel in niet-gespecialiseerde winkels	0	0	6
47.11	Detailhandel in niet-gespecialiseerde winkels waarbij voedings- en genotmiddelen overheersen	0	0	6
47.19	Overige detailhandel in niet-gespecialiseerde winkels	0	0	0
47.2	Detailhandel in voedings- en genotmiddelen in gespecialiseerde winkels	0	0	8
47.21	Detailhandel in groenten en fruit in gespecialiseerde winkels	0	0	2
47.22	Detailhandel in vlees en vleesproducten in gespecialiseerde winkels	0	0	1
47.23	Detailhandel in vis en schaal- en weekdieren in gespecialiseerde winkels	0	0	1
47.24	Detailhandel in brood, banketbakkerswerk en suikerwerk in gespecialiseerde winkels	0	0	2
47.25	Detailhandel in dranken in gespecialiseerde winkels	0	0	0
47.26	Detailhandel in tabaksproducten in gespecialiseerde winkels	0	0	0
47.29	Overige detailhandel in voedingsmiddelen in gespecialiseerde winkels	0	0	2
47.3	Detailhandel in motorbrandstoffen in gespecialiseerde winkels	0	0	1
47.30	Detailhandel in motorbrandstoffen in gespecialiseerde winkels	0	0	1

Faillissementsstatistiek in 2008

Faillissementsstatistiek, verdeling naar activiteit, klasse van tewerkstelling en per Gewest

Aantal ingeleide faillissementsdossiers in november 2008 : Vlaams Gewest

Activiteit	Klasse van tewerkstelling						
	0 - 4	5 - 9	10 - 19	20 - 49	50 - 99	100 - 199	200 - 499
47.4 Detailhandel in ICT-apparatuur in gespecialiseerde winkels	1	0	0	0	0	0	0
47.41 Detailhandel in computers, randapparatuur en software in gespecialiseerde winkels	1	0	0	0	0	0	0
47.42 Detailhandel in telecommunicatieapparatuur in gespecialiseerde winkels	0	0	0	0	0	0	0
47.43 Detailhandel in audio- en videoapparatuur in gespecialiseerde winkels	0	0	0	0	0	0	0
47.5 Detailhandel in andere consumentenartikelen in gespecialiseerde winkels	6	0	0	0	0	0	0
47.51 Detailhandel in textiel in gespecialiseerde winkels	1	0	0	0	0	0	0
47.52 Detailhandel in ijzerwaren, verf en glas in gespecialiseerde winkels	1	0	0	0	0	0	0
47.53 Detailhandel in tapijten en andere vloerbedekking en wandbekleding in gespecialiseerde winkels	1	0	0	0	0	0	0
47.54 Detailhandel in elektrische huishoudapparaten in gespecialiseerde winkels	0	0	0	0	0	0	0
47.59 Detailhandel in meubelen, verlichtingsbenodigdheden en andere huishoudelijke artikelen in gespecialiseerde winkels	3	0	0	0	0	0	0
47.6 Detailhandel in cultuur- en recreatieartikelen in gespecialiseerde winkels	2	0	0	0	0	0	0
47.61 Detailhandel in boeken in gespecialiseerde winkels	1	0	0	0	0	0	0
47.62 Detailhandel in kranten en kantoorbehoefte in gespecialiseerde winkels	1	0	0	0	0	0	0
47.63 Detailhandel in audio- en video-opnamen in gespecialiseerde winkels	0	0	0	0	0	0	0
47.64 Detailhandel in sportartikelen in gespecialiseerde winkels	0	0	0	0	0	0	0
47.65 Detailhandel in spellen en speelgoed in gespecialiseerde winkels	0	0	0	0	0	0	0
47.7 Detailhandel in andere artikelen in gespecialiseerde winkels	14	0	1	0	0	0	0
47.71 Detailhandel in kleding in gespecialiseerde winkels	5	0	1	0	0	0	0
47.72 Detailhandel in schoeisel en lederwaren in gespecialiseerde winkels	0	0	0	0	0	0	0
47.73 Apothekers in gespecialiseerde winkels	0	0	0	0	0	0	0
47.74 Detailhandel in medische en orthopedische artikelen in gespecialiseerde winkels	0	0	0	0	0	0	0
47.75 Detailhandel in cosmetica en toiletartikelen in gespecialiseerde winkels	0	0	0	0	0	0	0
47.76 Detailhandel in bloemen, planten, zaden, kunstmeststoffen, huisdieren en voer voor huisdieren in gespecialiseerde winkels	0	0	0	0	0	0	0

Faillissementsstatistiek, verdeling naar activiteit, klasse van tewerkstelling en per Gewest**Aantal ingeleide faillissementsdossiers in november 2008 : Vlaams Gewest**

	Activiteit	Klasse van tewerkstelling		Totaal
		500 - 999	1000 en meer	
47.4	Detailhandel in ICT-apparatuur in gespecialiseerde winkels	0	0	1
47.41	Detailhandel in computers, randapparatuur en software in gespecialiseerde winkels	0	0	1
47.42	Detailhandel in telecommunicatieapparatuur in gespecialiseerde winkels	0	0	0
47.43	Detailhandel in audio- en videoapparatuur in gespecialiseerde winkels	0	0	0
47.5	Detailhandel in andere consumentenartikelen in gespecialiseerde winkels	0	0	6
47.51	Detailhandel in textiel in gespecialiseerde winkels	0	0	1
47.52	Detailhandel in ijzerwaren, verf en glas in gespecialiseerde winkels	0	0	1
47.53	Detailhandel in tapijten en andere vloerbedekking en wandbekleding in gespecialiseerde winkels	0	0	1
47.54	Detailhandel in elektrische huishoudapparaten in gespecialiseerde winkels	0	0	0
47.59	Detailhandel in meubelen, verlichtingsbenodigdheden en andere huishoudelijke artikelen in gespecialiseerde winkels	0	0	3
47.6	Detailhandel in cultuur- en recreatieartikelen in gespecialiseerde winkels	0	0	2
47.61	Detailhandel in boeken in gespecialiseerde winkels	0	0	1
47.62	Detailhandel in kranten en kantoorbehoefte in gespecialiseerde winkels	0	0	1
47.63	Detailhandel in audio- en video-opnamen in gespecialiseerde winkels	0	0	0
47.64	Detailhandel in sportartikelen in gespecialiseerde winkels	0	0	0
47.65	Detailhandel in spellen en speelgoed in gespecialiseerde winkels	0	0	0
47.7	Detailhandel in andere artikelen in gespecialiseerde winkels	0	0	15
47.71	Detailhandel in kleding in gespecialiseerde winkels	0	0	6
47.72	Detailhandel in schoeisel en lederwaren in gespecialiseerde winkels	0	0	0
47.73	Apothekers in gespecialiseerde winkels	0	0	0
47.74	Detailhandel in medische en orthopedische artikelen in gespecialiseerde winkels	0	0	0
47.75	Detailhandel in cosmetica en toiletartikelen in gespecialiseerde winkels	0	0	0
47.76	Detailhandel in bloemen, planten, zaden, kunstmeststoffen, huisdieren en voer voor huisdieren in gespecialiseerde wi	0	0	0

Faillissementsstatistiek in 2008

Faillissementsstatistiek, verdeling naar activiteit, klasse van tewerkstelling en per Gewest

Aantal ingeleide faillissementsdossiers in november 2008 : Vlaams Gewest

Activiteit	Klasse van tewerkstelling						
	0 - 4	5 - 9	10 - 19	20 - 49	50 - 99	100 - 199	200 - 499
47.77 Detailhandel in uurwerken en sieraden in gespecialiseerde winkels	0	0	0	0	0	0	0
47.78 Overige detailhandel in nieuwe artikelen in gespecialiseerde winkels	8	0	0	0	0	0	0
47.79 Detailhandel in tweedehandsgoederen in winkels	1	0	0	0	0	0	0
47.8 Markt- en straathandel	2	0	0	0	0	0	0
47.81 Markt- en straathandel in voedings- en genotmiddelen	0	0	0	0	0	0	0
47.82 Markt- en straathandel in textiel, kleding en schoeisel	2	0	0	0	0	0	0
47.89 Markt- en straathandel in andere artikelen	0	0	0	0	0	0	0
47.9 Detailhandel, niet in winkels en exclusief markt- en straathandel	2	0	0	0	0	0	0
47.91 Detailhandel via postorderbedrijven of via internet	1	0	0	0	0	0	0
47.99 Overige detailhandel, niet in winkels en exclusief markt- en straathandel	1	0	0	0	0	0	0
H Vervoer en opslag	26	0	0	1	0	0	0
49 Vervoer te land en vervoer via pijpleidingen	17	0	0	0	0	0	0
49.2 Goederenvervoer per spoor	0	0	0	0	0	0	0
49.20 Goederenvervoer per spoor	0	0	0	0	0	0	0
49.3 Overig personenvervoer te land	3	0	0	0	0	0	0
49.31 Personenvervoer te land binnen steden of voorsteden	0	0	0	0	0	0	0
49.32 Exploitatie van taxi's	2	0	0	0	0	0	0
49.39 Overig personenvervoer te land, n.e.g.	1	0	0	0	0	0	0
49.4 Goederenvervoer over de weg en verhuisbedrijven	14	0	0	0	0	0	0
49.41 Goederenvervoer over de weg	14	0	0	0	0	0	0
49.42 Verhuisbedrijven	0	0	0	0	0	0	0
49.5 Vervoer via pijpleidingen	0	0	0	0	0	0	0
49.50 Vervoer via pijpleidingen	0	0	0	0	0	0	0
50 Vervoer over water	0	0	0	0	0	0	0
50.1 Zee- en kustvaart, personenvervoer	0	0	0	0	0	0	0
50.10 Zee- en kustvaart, personenvervoer	0	0	0	0	0	0	0
50.2 Zee- en kustvaart, goederenvervoer	0	0	0	0	0	0	0
50.20 Zee- en kustvaart, goederenvervoer	0	0	0	0	0	0	0
50.3 Binnenvaart, personenvervoer	0	0	0	0	0	0	0
50.30 Binnenvaart, personenvervoer	0	0	0	0	0	0	0
50.4 Binnenvaart, goederenvervoer	0	0	0	0	0	0	0
50.40 Binnenvaart, goederenvervoer	0	0	0	0	0	0	0
51 Luchtvaart	0	0	0	0	0	0	0
51.1 Personenvervoer door de lucht	0	0	0	0	0	0	0

Faillissementsstatistiek, verdeling naar activiteit, klasse van tewerkstelling en per Gewest**Aantal ingeleide faillissementsdossiers in november 2008 : Vlaams Gewest**

	Activiteit	Klasse van tewerkstelling		Totaal
		500 - 999	1000 en meer	
47.77	Detailhandel in uurwerken en sieraden in gespecialiseerde winkels	0	0	0
47.78	Overige detailhandel in nieuwe artikelen in gespecialiseerde winkels	0	0	8
47.79	Detailhandel in tweedehandsgoederen in winkels	0	0	1
47.8	Markt- en straathandel	0	0	2
47.81	Markt- en straathandel in voedings- en genotmiddelen	0	0	0
47.82	Markt- en straathandel in textiel, kleding en schoeisel	0	0	2
47.89	Markt- en straathandel in andere artikelen	0	0	0
47.9	Detailhandel, niet in winkels en exclusief markt- en straathandel	0	0	2
47.91	Detailhandel via postorderbedrijven of via internet	0	0	1
47.99	Overige detailhandel, niet in winkels en exclusief markt- en straathandel	0	0	1
H	Vervoer en opslag	0	0	27
49	Vervoer te land en vervoer via pijpleidingen	0	0	17
49.2	Goederenvervoer per spoor	0	0	0
49.20	Goederenvervoer per spoor	0	0	0
49.3	Overig personenvervoer te land	0	0	3
49.31	Personenvervoer te land binnen steden of voorsteden	0	0	0
49.32	Exploitatie van taxi's	0	0	2
49.39	Overig personenvervoer te land, n.e.g.	0	0	1
49.4	Goederenvervoer over de weg en verhuisbedrijven	0	0	14
49.41	Goederenvervoer over de weg	0	0	14
49.42	Verhuisbedrijven	0	0	0
49.5	Vervoer via pijpleidingen	0	0	0
49.50	Vervoer via pijpleidingen	0	0	0
50	Vervoer over water	0	0	0
50.1	Zee- en kustvaart, personenvervoer	0	0	0
50.10	Zee- en kustvaart, personenvervoer	0	0	0
50.2	Zee- en kustvaart, goederenvervoer	0	0	0
50.20	Zee- en kustvaart, goederenvervoer	0	0	0
50.3	Binnenvaart, personenvervoer	0	0	0
50.30	Binnenvaart, personenvervoer	0	0	0
50.4	Binnenvaart, goederenvervoer	0	0	0
50.40	Binnenvaart, goederenvervoer	0	0	0
51	Luchtvaart	0	0	0
51.1	Personenvervoer door de lucht	0	0	0

Faillissementsstatistiek in 2008

Faillissementsstatistiek, verdeling naar activiteit, klasse van tewerkstelling en per Gewest

Aantal ingeleide faillissementsdossiers in november 2008 : Vlaams Gewest

Activiteit		Klasse van tewerkstelling						
		0 - 4	5 - 9	10 - 19	20 - 49	50 - 99	100 - 199	200 - 499
51.10	Personenvervoer door de lucht	0	0	0	0	0	0	0
51.2	Goederenvervoer door de lucht; ruimtevaart	0	0	0	0	0	0	0
51.21	Goederenvervoer door de lucht	0	0	0	0	0	0	0
51.22	Ruimtevaart	0	0	0	0	0	0	0
52	Opslag en vervoerondersteunende activiteiten	2	0	0	1	0	0	0
52.1	Opslag	2	0	0	0	0	0	0
52.10	Opslag	2	0	0	0	0	0	0
52.2	Vervoerondersteunende activiteiten	0	0	0	1	0	0	0
52.21	Diensten in verband met vervoer te land	0	0	0	0	0	0	0
52.22	Diensten in verband met vervoer over water	0	0	0	0	0	0	0
52.23	Diensten in verband met de luchtvaart	0	0	0	0	0	0	0
52.24	Vrachtbehandeling	0	0	0	1	0	0	0
52.29	Overige vervoerondersteunende activiteiten	0	0	0	0	0	0	0
53	Posterijen en koeriers	7	0	0	0	0	0	0
53.1	Postdiensten in het kader van de universeledienstverplichting	1	0	0	0	0	0	0
53.10	Postdiensten in het kader van de universeledienstverplichting	1	0	0	0	0	0	0
53.2	Overige posterijen en koeriers	6	0	0	0	0	0	0
53.20	Overige posterijen en koeriers	6	0	0	0	0	0	0
I	Verschaffen van accommodatie en maaltijden	65	6	0	0	1	0	0
55	Verschaffen van accommodatie	0	0	0	0	0	0	0
55.1	Hotels en dergelijke accommodatie	0	0	0	0	0	0	0
55.10	Hotels en dergelijke accommodatie	0	0	0	0	0	0	0
55.2	Vakantieverblijven en andere accommodatie voor kort verblijf	0	0	0	0	0	0	0
55.20	Vakantieverblijven en andere accommodatie voor kort verblijf	0	0	0	0	0	0	0
55.3	Kampeer- en caravanterreinen	0	0	0	0	0	0	0
55.30	Kampeer- en caravanterreinen	0	0	0	0	0	0	0
55.9	Overige accommodatie	0	0	0	0	0	0	0
55.90	Overige accommodatie	0	0	0	0	0	0	0
56	Eet- en drinkgelegenheden	65	6	0	0	1	0	0
56.1	Restaurants en mobiele eetgelegenheden	39	4	0	0	0	0	0
56.10	Restaurants en mobiele eetgelegenheden	39	4	0	0	0	0	0
56.2	Catering en overige eetgelegenheden	1	0	0	0	0	0	0
56.21	Catering	1	0	0	0	0	0	0
56.29	Overige eetgelegenheden	0	0	0	0	0	0	0
56.3	Drinkgelegenheden	25	2	0	0	1	0	0
56.30	Drinkgelegenheden	25	2	0	0	1	0	0

Faillissementsstatistiek, verdeling naar activiteit, klasse van tewerkstelling en per Gewest**Aantal ingeleide faillissementsdossiers in november 2008 : Vlaams Gewest**

Activiteit	Klasse van tewerkstelling		Totaal
	500 - 999	1000 en meer	
51.10 Personenvervoer door de lucht	0	0	0
51.2 Goederenvervoer door de lucht; ruimtevaart	0	0	0
51.21 Goederenvervoer door de lucht	0	0	0
51.22 Ruimtevaart	0	0	0
52 Opslag en vervoerondersteunende activiteiten	0	0	3
52.1 Opslag	0	0	2
52.10 Opslag	0	0	2
52.2 Vervoerondersteunende activiteiten	0	0	1
52.21 Diensten in verband met vervoer te land	0	0	0
52.22 Diensten in verband met vervoer over water	0	0	0
52.23 Diensten in verband met de luchtvaart	0	0	0
52.24 Vrachtbehandeling	0	0	1
52.29 Overige vervoerondersteunende activiteiten	0	0	0
53 Posterijen en koeriers	0	0	7
53.1 Postdiensten in het kader van de universeledienstverplichting	0	0	1
53.10 Postdiensten in het kader van de universeledienstverplichting	0	0	1
53.2 Overige posterijen en koeriers	0	0	6
53.20 Overige posterijen en koeriers	0	0	6
I Verschaffen van accommodatie en maaltijden	0	0	72
55 Verschaffen van accommodatie	0	0	0
55.1 Hotels en dergelijke accommodatie	0	0	0
55.10 Hotels en dergelijke accommodatie	0	0	0
55.2 Vakantieverblijven en andere accommodatie voor kort verblijf	0	0	0
55.20 Vakantieverblijven en andere accommodatie voor kort verblijf	0	0	0
55.3 Kampeer- en caravanterreinen	0	0	0
55.30 Kampeer- en caravanterreinen	0	0	0
55.9 Overige accommodatie	0	0	0
55.90 Overige accommodatie	0	0	0
56 Eet- en drinkgelegenheden	0	0	72
56.1 Restaurants en mobiele eetgelegenheden	0	0	43
56.10 Restaurants en mobiele eetgelegenheden	0	0	43
56.2 Catering en overige eetgelegenheden	0	0	1
56.21 Catering	0	0	1
56.29 Overige eetgelegenheden	0	0	0
56.3 Drinkgelegenheden	0	0	28
56.30 Drinkgelegenheden	0	0	28

Faillissementsstatistiek in 2008

Faillissementsstatistiek, verdeling naar activiteit, klasse van tewerkstelling en per Gewest

Aantal ingeleide faillissementsdossiers in november 2008 : Vlaams Gewest

Activiteit		Klasse van tewerkstelling						
		0 - 4	5 - 9	10 - 19	20 - 49	50 - 99	100 - 199	200 - 499
J	Informatie en communicatie	10	0	0	0	0	0	0
58	Uitgeverijen	1	0	0	0	0	0	0
58.1	Uitgeverijen van boeken en tijdschriften; overige uitgeverijen	1	0	0	0	0	0	0
58.11	Uitgeverijen van boeken	0	0	0	0	0	0	0
58.12	Uitgeverijen van adresboeken en mailinglijsten	0	0	0	0	0	0	0
58.13	Uitgeverijen van kranten	0	0	0	0	0	0	0
58.14	Uitgeverijen van tijdschriften	0	0	0	0	0	0	0
58.19	Overige uitgeverijen	1	0	0	0	0	0	0
58.2	Uitgeverijen van software	0	0	0	0	0	0	0
58.29	Overige uitgeverijen van software	0	0	0	0	0	0	0
59	Productie van films en video- en televisieprogramma's, maken van geluidsopnamen en uitgeverijen van muziekopnamen	2	0	0	0	0	0	0
59.1	Activiteiten in verband met films en video- en televisieprogramma's	1	0	0	0	0	0	0
59.11	Productie van films en video- en televisieprogramma's	0	0	0	0	0	0	0
59.12	Activiteiten in verband met films en video- en televisieprogramma's na de productie	1	0	0	0	0	0	0
59.13	Distributie van films en video- en televisieprogramma's	0	0	0	0	0	0	0
59.14	Vertoning van films	0	0	0	0	0	0	0
59.2	Maken van geluidsopnamen en uitgeverijen van muziekopnamen	1	0	0	0	0	0	0
59.20	Maken van geluidsopnamen en uitgeverijen van muziekopnamen	1	0	0	0	0	0	0
60	Uitzending van radio- en televisieprogramma's, abonneetelevisie	1	0	0	0	0	0	0
60.1	Uitzenden van radioprogramma's	1	0	0	0	0	0	0
60.10	Uitzenden van radioprogramma's	1	0	0	0	0	0	0
60.2	Uitzenden van televisieprogramma's, abonneetelevisie	0	0	0	0	0	0	0
60.20	Uitzenden van televisieprogramma's, abonneetelevisie	0	0	0	0	0	0	0
61	Telecommunicatie	1	0	0	0	0	0	0
61.1	Draadgebonden telecommunicatie	0	0	0	0	0	0	0
61.10	Draadgebonden telecommunicatie	0	0	0	0	0	0	0
61.2	Draadloze telecommunicatie	0	0	0	0	0	0	0
61.20	Draadloze telecommunicatie	0	0	0	0	0	0	0
61.3	Telecommunicatie via satelliet	0	0	0	0	0	0	0
61.30	Telecommunicatie via satelliet	0	0	0	0	0	0	0
61.9	Overige telecommunicatie	1	0	0	0	0	0	0
61.90	Overige telecommunicatie	1	0	0	0	0	0	0
62	Computerprogrammering, consultancy en aanverwante activiteiten	4	0	0	0	0	0	0
62.0	Computerprogrammering, consultancy en aanverwante activiteiten	4	0	0	0	0	0	0
62.01	Schrijven van computerprogramma's	2	0	0	0	0	0	0
62.02	Computerconsultancy-activiteiten	0	0	0	0	0	0	0
62.03	Beheer van computerfaciliteiten	2	0	0	0	0	0	0

Faillissementsstatistiek, verdeling naar activiteit, klasse van tewerkstelling en per Gewest**Aantal ingeleide faillissementsdossiers in november 2008 : Vlaams Gewest**

Activiteit	Klasse van tewerkstelling		Totaal
	500 - 999	1000 en meer	
J Informatie en communicatie	0	0	10
58 Uitgeverijen	0	0	1
58.1 Uitgeverijen van boeken en tijdschriften; overige uitgeverijen	0	0	1
58.11 Uitgeverijen van boeken	0	0	0
58.12 Uitgeverijen van adresboeken en mailinglijsten	0	0	0
58.13 Uitgeverijen van kranten	0	0	0
58.14 Uitgeverijen van tijdschriften	0	0	0
58.19 Overige uitgeverijen	0	0	1
58.2 Uitgeverijen van software	0	0	0
58.29 Overige uitgeverijen van software	0	0	0
59 Productie van films en video- en televisieprogramma's, maken van geluidsopnamen en uitgeverijen van muziekopnamen	0	0	2
59.1 Activiteiten in verband met films en video- en televisieprogramma's	0	0	1
59.11 Productie van films en video- en televisieprogramma's	0	0	0
59.12 Activiteiten in verband met films en video- en televisieprogramma's na de productie	0	0	1
59.13 Distributie van films en video- en televisieprogramma's	0	0	0
59.14 Vertoning van films	0	0	0
59.2 Maken van geluidsopnamen en uitgeverijen van muziekopnamen	0	0	1
59.20 Maken van geluidsopnamen en uitgeverijen van muziekopnamen	0	0	1
60 Uitzending van radio- en televisieprogramma's, abonneetelevisie	0	0	1
60.1 Uitzenden van radioprogramma's	0	0	1
60.10 Uitzenden van radioprogramma's	0	0	1
60.2 Uitzenden van televisieprogramma's, abonneetelevisie	0	0	0
60.20 Uitzenden van televisieprogramma's, abonneetelevisie	0	0	0
61 Telecommunicatie	0	0	1
61.1 Draadgebonden telecommunicatie	0	0	0
61.10 Draadgebonden telecommunicatie	0	0	0
61.2 Draadloze telecommunicatie	0	0	0
61.20 Draadloze telecommunicatie	0	0	0
61.3 Telecommunicatie via satelliet	0	0	0
61.30 Telecommunicatie via satelliet	0	0	0
61.9 Overige telecommunicatie	0	0	1
61.90 Overige telecommunicatie	0	0	1
62 Computerprogrammering, consultancy en aanverwante activiteiten	0	0	4
62.0 Computerprogrammering, consultancy en aanverwante activiteiten	0	0	4
62.01 Schrijven van computerprogramma's	0	0	2
62.02 Computerconsultancy-activiteiten	0	0	0
62.03 Beheer van computerfaciliteiten	0	0	2

Faillissementsstatistiek in 2008

Faillissementsstatistiek, verdeling naar activiteit, klasse van tewerkstelling en per Gewest

Aantal ingeleide faillissementsdossiers in november 2008 : Vlaams Gewest

Activiteit	Klasse van tewerkstelling						
	0 - 4	5 - 9	10 - 19	20 - 49	50 - 99	100 - 199	200 - 499
62.09 Overige diensten op het gebied van informatietechnologie en computer	0	0	0	0	0	0	0
63 Dienstverlenende activiteiten op het gebied van informatie	1	0	0	0	0	0	0
63.1 Gegevensverwerking, webhosting en aanverwante activiteiten; webportalen	1	0	0	0	0	0	0
63.11 Gegevensverwerking, webhosting en aanverwante activiteiten	1	0	0	0	0	0	0
63.12 Webportalen	0	0	0	0	0	0	0
63.9 Overige dienstverlenende activiteiten op het gebied van informatie	0	0	0	0	0	0	0
63.91 Persagentschappen	0	0	0	0	0	0	0
63.99 Overige dienstverlenende activiteiten op het gebied van informatie, n.e.g.	0	0	0	0	0	0	0
K Financiële activiteiten en verzekeringen	8	0	0	0	0	0	0
64 Financiële dienstverlening, exclusief verzekeringen en pensioenfondsen	2	0	0	0	0	0	0
64.1 Geldscheppende financiële instellingen	0	0	0	0	0	0	0
64.19 Overige geldscheppende financiële instellingen	0	0	0	0	0	0	0
64.2 Holdings	1	0	0	0	0	0	0
64.20 Holdings	1	0	0	0	0	0	0
64.3 Beleggingstruists en -fondsen en vergelijkbare financiële instellingen	0	0	0	0	0	0	0
64.30 Beleggingstruists en -fondsen en vergelijkbare financiële instellingen	0	0	0	0	0	0	0
64.9 Overige financiële dienstverlening/exclusief verzekeringen en pensioenfondsen	1	0	0	0	0	0	0
64.91 Financiële lease	0	0	0	0	0	0	0
64.92 Overige kredietverstrekking	0	0	0	0	0	0	0
64.99 Overige financiële dienstverlening/exclusief verzekeringen en pensioenfondsen, n.e.g.	1	0	0	0	0	0	0
65 Verzekeringen en pensioenfondsen, exclusief verplichte sociale verzekeringen	0	0	0	0	0	0	0
65.1 Verzekeringen	0	0	0	0	0	0	0
65.11 Levensverzekeringen	0	0	0	0	0	0	0
65.12 Levensverzekeringen	0	0	0	0	0	0	0
66 Ondersteunende activiteiten voor verzekeringen en pensioenfondsen	6	0	0	0	0	0	0
66.1 Ondersteunende activiteiten in verband met financiële diensten, exclusief verzekeringen en pensioenfondsen	1	0	0	0	0	0	0
66.11 Beheer van financiële markten	0	0	0	0	0	0	0
66.12 Effecten- en goederenhandel	0	0	0	0	0	0	0
66.19 Overige ondersteunende activiteiten in verband met financiële diensten, exclusief verzekeringen en pensioenfondsen	1	0	0	0	0	0	0
66.2 Ondersteunende activiteiten in verband met verzekeringen en pensioenfondsen	5	0	0	0	0	0	0
66.21 Risicoanalisten en schadetaxateurs	0	0	0	0	0	0	0
66.22 Verzekeringsagenten en -makelaars	5	0	0	0	0	0	0
66.29 Overige ondersteunende activiteiten in verband met verzekeringen en pensioenfondsen	0	0	0	0	0	0	0

Faillissementsstatistiek, verdeling naar activiteit, klasse van tewerkstelling en per Gewest

Aantal ingeleide faillissementsdossiers in november 2008 : Vlaams Gewest

	Activiteit	Klasse van tewerkstelling		Totaal
		500 - 999	1000 en meer	
62.09	Overige diensten op het gebied van informatietechnologie en computer	0	0	0
63	Dienstverlenende activiteiten op het gebied van informatie	0	0	1
63.1	Gegevensverwerking, webhosting en aanverwante activiteiten; webportalen	0	0	1
63.11	Gegevensverwerking, webhosting en aanverwante activiteiten	0	0	1
63.12	Webportalen	0	0	0
63.9	Overige dienstverlenende activiteiten op het gebied van informatie	0	0	0
63.91	Persagentschappen	0	0	0
63.99	Overige dienstverlenende activiteiten op het gebied van informatie, n.e.g.	0	0	0
K	Financiële activiteiten en verzekeringen	0	0	8
64	Financiële dienstverlening, exclusief verzekeringen en pensioenfondsen	0	0	2
64.1	Geldscheppende financiële instellingen	0	0	0
64.19	Overige geldscheppende financiële instellingen	0	0	0
64.2	Holdings	0	0	1
64.20	Holdings	0	0	1
64.3	Beleggingstruists en -fondsen en vergelijkbare financiële instellingen	0	0	0
64.30	Beleggingstruists en -fondsen en vergelijkbare financiële instellingen	0	0	0
64.9	Overige financiële dienstverlening/exclusief verzekeringen en pensioenfondsen	0	0	1
64.91	Financiële lease	0	0	0
64.92	Overige kredietverstrekking	0	0	0
64.99	Overige financiële dienstverlening/exclusief verzekeringen en pensioenfondsen, n.e.g.	0	0	1
65	Verzekeringen en pensioenfondsen, exclusief verplichte sociale verzekeringen	0	0	0
65.1	Verzekeringen	0	0	0
65.11	Levensverzekeringen	0	0	0
65.12	Levensverzekeringen	0	0	0
66	Ondersteunende activiteiten voor verzekeringen en pensioenfondsen	0	0	6
66.1	Ondersteunende activiteiten in verband met financiële diensten, exclusief verzekeringen en pensioenfondsen	0	0	1
66.11	Beheer van financiële markten	0	0	0
66.12	Effecten- en goederenhandel	0	0	0
66.19	Overige ondersteunende activiteiten in verband met financiële diensten, exclusief verzekeringen en pensioenfondsen	0	0	1
66.2	Ondersteunende activiteiten in verband met verzekeringen en pensioenfondsen	0	0	5
66.21	Risicoanalisten en schadetaxateurs	0	0	0
66.22	Verzekeringsagenten en -makelaars	0	0	5
66.29	Overige ondersteunende activiteiten in verband met verzekeringen en pensioenfondsen	0	0	0

Faillissementsstatistiek in 2008

Faillissementsstatistiek, verdeling naar activiteit, klasse van tewerkstelling en per Gewest

Aantal ingeleide faillissementsdossiers in november 2008 : Vlaams Gewest

Activiteit	Klasse van tewerkstelling						
	0 - 4	5 - 9	10 - 19	20 - 49	50 - 99	100 - 199	200 - 499
66.3 Vermogensbeheer	0	0	0	0	0	0	0
66.30 Vermogensbeheer	0	0	0	0	0	0	0
L Exploitatie van en handel in onroerend goed	6	0	0	0	0	0	0
68 Exploitatie van en handel in onroerend goed	6	0	0	0	0	0	0
68.1 Handel in eigen onroerend goed	1	0	0	0	0	0	0
68.10 Handel in eigen onroerend goed	1	0	0	0	0	0	0
68.2 Verhuur en exploitatie van eigen of geleased onroerend goed	2	0	0	0	0	0	0
68.20 Verhuur en exploitatie van eigen of geleased onroerend goed	2	0	0	0	0	0	0
68.3 Bemiddeling in en beheer van onroerend goed voor een vast bedrag of op contractbasis	3	0	0	0	0	0	0
68.31 Bemiddeling in onroerend goed	2	0	0	0	0	0	0
68.32 Beheer van onroerend goed voor een vast bedrag of op contractbasis	1	0	0	0	0	0	0
M Vrije beroepen en wetenschappelijke en technische activiteiten	20	1	1	0	0	0	0
69 Rechtskundige en boekhoudkundige dienstverlening	1	0	0	0	0	0	0
69.1 Rechtskundige dienstverlening	1	0	0	0	0	0	0
69.10 Rechtskundige dienstverlening	1	0	0	0	0	0	0
69.2 Accountants, boekhouders en belastingconsulenten	0	0	0	0	0	0	0
69.20 Accountants, boekhouders en belastingconsulenten	0	0	0	0	0	0	0
70 Activiteiten van hoofdkantoren; adviesbureaus op het gebied van bedrijfsbeheer	6	1	0	0	0	0	0
70.1 Activiteiten van hoofdkantoren	0	0	0	0	0	0	0
70.10 Activiteiten van hoofdkantoren	0	0	0	0	0	0	0
70.2 Adviesbureaus op het gebied van bedrijfsbeheer	6	1	0	0	0	0	0
70.21 Adviesbureaus op het gebied van public relations en communicatie	1	0	0	0	0	0	0
70.22 Overige adviesbureaus op het gebied van bedrijfsbeheer; adviesbureaus op het gebied van bedrijfsvoering	5	1	0	0	0	0	0
71 Architecten en ingenieurs; technische testen en toetsen	8	0	0	0	0	0	0
71.1 Architecten, ingenieurs en aanverwante technische adviseurs	7	0	0	0	0	0	0
71.11 Architecten	3	0	0	0	0	0	0
71.12 Ingenieurs en aanverwante technische adviseurs	4	0	0	0	0	0	0
71.2 Technische testen en toetsen	1	0	0	0	0	0	0
71.20 Technische testen en toetsen	1	0	0	0	0	0	0
72 Speur- en ontwikkelingswerk op wetenschappelijk gebied	0	0	0	0	0	0	0
72.1 Speur- en ontwikkelingswerk op natuurwetenschappelijk gebied	0	0	0	0	0	0	0
72.11 Speur- en ontwikkelingswerk op biotechnologisch gebied	0	0	0	0	0	0	0
72.19 Overig speur- en ontwikkelingswerk op natuurwetenschappelijk gebied	0	0	0	0	0	0	0
72.2 Speur- en ontwikkelingswerk op het gebied van de maatschappij- en geesteswetenschappen	0	0	0	0	0	0	0
72.20 Speur- en ontwikkelingswerk op het gebied van de maatschappij- en geesteswetenschappen	0	0	0	0	0	0	0

Faillissementsstatistiek, verdeling naar activiteit, klasse van tewerkstelling en per Gewest**Aantal ingeleide faillissementsdossiers in november 2008 : Vlaams Gewest**

Activiteit	Klasse van tewerkstelling		Totaal
	500 - 999	1000 en meer	
66.3 Vermogensbeheer	0	0	0
66.30 Vermogensbeheer	0	0	0
L Exploitatie van en handel in onroerend goed	0	0	6
68 Exploitatie van en handel in onroerend goed	0	0	6
68.1 Handel in eigen onroerend goed	0	0	1
68.10 Handel in eigen onroerend goed	0	0	1
68.2 Verhuur en exploitatie van eigen of geleased onroerend goed	0	0	2
68.20 Verhuur en exploitatie van eigen of geleased onroerend goed	0	0	2
68.3 Bemiddeling in en beheer van onroerend goed voor een vast bedrag of op contractbasis	0	0	3
68.31 Bemiddeling in onroerend goed	0	0	2
68.32 Beheer van onroerend goed voor een vast bedrag of op contractbasis	0	0	1
M Vrije beroepen en wetenschappelijke en technische activiteiten	0	0	22
69 Rechtskundige en boekhoudkundige dienstverlening	0	0	1
69.1 Rechtskundige dienstverlening	0	0	1
69.10 Rechtskundige dienstverlening	0	0	1
69.2 Accountants, boekhouders en belastingconsulenten	0	0	0
69.20 Accountants, boekhouders en belastingconsulenten	0	0	0
70 Activiteiten van hoofdkantoren; adviesbureaus op het gebied van bedrijfsbeheer	0	0	7
70.1 Activiteiten van hoofdkantoren	0	0	0
70.10 Activiteiten van hoofdkantoren	0	0	0
70.2 Adviesbureaus op het gebied van bedrijfsbeheer	0	0	7
70.21 Adviesbureaus op het gebied van public relations en communicatie	0	0	1
70.22 Overige adviesbureaus op het gebied van bedrijfsbeheer; adviesbureaus op het gebied van bedrijfsvoering	0	0	6
71 Architecten en ingenieurs; technische testen en toetsen	0	0	8
71.1 Architecten, ingenieurs en aanverwante technische adviseurs	0	0	7
71.11 Architecten	0	0	3
71.12 Ingenieurs en aanverwante technische adviseurs	0	0	4
71.2 Technische testen en toetsen	0	0	1
71.20 Technische testen en toetsen	0	0	1
72 Speur- en ontwikkelingswerk op wetenschappelijk gebied	0	0	0
72.1 Speur- en ontwikkelingswerk op natuurwetenschappelijk gebied	0	0	0
72.11 Speur- en ontwikkelingswerk op biotechnologisch gebied	0	0	0
72.19 Overig speur- en ontwikkelingswerk op natuurwetenschappelijk gebied	0	0	0
72.2 Speur- en ontwikkelingswerk op het gebied van de maatschappij- en geesteswetenschappen	0	0	0
72.20 Speur- en ontwikkelingswerk op het gebied van de maatschappij- en geesteswetenschappen	0	0	0

Faillissementsstatistiek in 2008

Faillissementsstatistiek, verdeling naar activiteit, klasse van tewerkstelling en per Gewest

Aantal ingeleide faillissementsdossiers in november 2008 : Vlaams Gewest

Activiteit		Klasse van tewerkstelling						
		0 - 4	5 - 9	10 - 19	20 - 49	50 - 99	100 - 199	200 - 499
73	Reclamewezen en marktonderzoek	3	0	1	0	0	0	0
73.1	Reclamewezen	3	0	1	0	0	0	0
73.11	Reclamebureaus	3	0	1	0	0	0	0
73.12	Mediarepresentatie	0	0	0	0	0	0	0
73.2	Markt- en opinieonderzoekbureaus	0	0	0	0	0	0	0
73.20	Markt- en opinieonderzoekbureaus	0	0	0	0	0	0	0
74	Overige vrije beroepen en overige wetenschappelijke en technische activiteiten	2	0	0	0	0	0	0
74.1	Gespecialiseerde designers	0	0	0	0	0	0	0
74.10	Gespecialiseerde designers	0	0	0	0	0	0	0
74.2	Fotografen	0	0	0	0	0	0	0
74.20	Fotografen	0	0	0	0	0	0	0
74.3	Vertalers en tolken	0	0	0	0	0	0	0
74.30	Vertalers en tolken	0	0	0	0	0	0	0
74.9	Overige vrije beroepen en overige wetenschappelijke en technische activiteiten, n.e.g.	2	0	0	0	0	0	0
74.90	Overige vrije beroepen en overige wetenschappelijke en technische activiteiten, n.e.g.	2	0	0	0	0	0	0
75	Veterinaire diensten	0	0	0	0	0	0	0
75.0	Veterinaire diensten	0	0	0	0	0	0	0
75.00	Veterinaire diensten	0	0	0	0	0	0	0
N	Administratieve en ondersteunende diensten	12	1	1	0	0	0	0
77	Verhuur en lease	1	0	0	0	0	0	0
77.1	Verhuur en lease van auto's	1	0	0	0	0	0	0
77.11	Verhuur en lease van personenauto's en andere lichte auto's	1	0	0	0	0	0	0
77.12	Verhuur en lease van vrachtauto's	0	0	0	0	0	0	0
77.2	Verhuur en lease van consumentenartikelen	0	0	0	0	0	0	0
77.21	Verhuur en lease van sport- en recreatieartikelen	0	0	0	0	0	0	0
77.22	Verhuur van videobanden, dvd's en cd's	0	0	0	0	0	0	0
77.29	Verhuur en lease van andere consumentenartikelen	0	0	0	0	0	0	0
77.3	Verhuur en lease van andere machines en werktuigen en andere materiële goederen	0	0	0	0	0	0	0
77.31	Verhuur en lease van landbouwmachines en -werktuigen	0	0	0	0	0	0	0
77.32	Verhuur en lease van machines en installaties voor de bouwnijverheid en de weg- en waterbouw	0	0	0	0	0	0	0
77.33	Verhuur en lease van kantoormachines, inclusief computers	0	0	0	0	0	0	0
77.34	Verhuur en lease van schepen	0	0	0	0	0	0	0
77.35	Verhuur en lease van luchtvaartuigen	0	0	0	0	0	0	0
77.39	Verhuur en lease van andere machines en werktuigen en andere materiële goederen, n.e.g.	0	0	0	0	0	0	0
78	Arbeidsbemiddeling en personeelswerk	2	0	1	0	0	0	0

Faillissementsstatistiek, verdeling naar activiteit, klasse van tewerkstelling en per Gewest

Aantal ingeleide faillissementsdossiers in november 2008 : Vlaams Gewest

Activiteit	Klasse van tewerkstelling		Totaal
	500 - 999	1000 en meer	
73 Reclamewezen en marktonderzoek	0	0	4
73.1 Reclamewezen	0	0	4
73.11 Reclamebureaus	0	0	4
73.12 Mediarepresentatie	0	0	0
73.2 Markt- en opinieonderzoekbureaus	0	0	0
73.20 Markt- en opinieonderzoekbureaus	0	0	0
74 Overige vrije beroepen en overige wetenschappelijke en technische activiteiten	0	0	2
74.1 Gespecialiseerde designers	0	0	0
74.10 Gespecialiseerde designers	0	0	0
74.2 Fotografen	0	0	0
74.20 Fotografen	0	0	0
74.3 Vertalers en tolken	0	0	0
74.30 Vertalers en tolken	0	0	0
74.9 Overige vrije beroepen en overige wetenschappelijke en technische activiteiten, n.e.g.	0	0	2
74.90 Overige vrije beroepen en overige wetenschappelijke en technische activiteiten, n.e.g.	0	0	2
75 Veterinaire diensten	0	0	0
75.0 Veterinaire diensten	0	0	0
75.00 Veterinaire diensten	0	0	0
N Administratieve en ondersteunende diensten	0	0	14
77 Verhuur en lease	0	0	1
77.1 Verhuur en lease van auto's	0	0	1
77.11 Verhuur en lease van personenauto's en andere lichte auto's	0	0	1
77.12 Verhuur en lease van vrachtauto's	0	0	0
77.2 Verhuur en lease van consumentenartikelen	0	0	0
77.21 Verhuur en lease van sport- en recreatieartikelen	0	0	0
77.22 Verhuur van videobanden, dvd's en cd's	0	0	0
77.29 Verhuur en lease van andere consumentenartikelen	0	0	0
77.3 Verhuur en lease van andere machines en werktuigen en andere materiële goederen	0	0	0
77.31 Verhuur en lease van landbouwmachines en -werktuigen	0	0	0
77.32 Verhuur en lease van machines en installaties voor de bouwnijverheid en de weg- en waterbouw	0	0	0
77.33 Verhuur en lease van kantoormachines, inclusief computers	0	0	0
77.34 Verhuur en lease van schepen	0	0	0
77.35 Verhuur en lease van luchtvaartuigen	0	0	0
77.39 Verhuur en lease van andere machines en werktuigen en andere materiële goederen, n.e.g.	0	0	0
78 Arbeidsbemiddeling en personeelswerk	0	0	3

Faillissementsstatistiek in 2008

Faillissementsstatistiek, verdeling naar activiteit, klasse van tewerkstelling en per Gewest

Aantal ingeleide faillissementsdossiers in november 2008 : Vlaams Gewest

Activiteit	Klasse van tewerkstelling						
	0 - 4	5 - 9	10 - 19	20 - 49	50 - 99	100 - 199	200 - 499
78.1 Arbeidsbureaus	2	0	1	0	0	0	0
78.10 Arbeidsbureaus	2	0	1	0	0	0	0
78.2 Uitzendbureaus	0	0	0	0	0	0	0
78.20 Uitzendbureaus	0	0	0	0	0	0	0
78.3 Andere vormen van arbeidsbemiddeling	0	0	0	0	0	0	0
78.30 Andere vormen van arbeidsbemiddeling	0	0	0	0	0	0	0
79 Reisbureaus, reisorganisatoren, reserveringsbureaus en aanverwante activiteiten	0	0	0	0	0	0	0
79.1 Reisbureaus en reisorganisatoren	0	0	0	0	0	0	0
79.11 Reisbureaus	0	0	0	0	0	0	0
79.12 Reisorganisatoren	0	0	0	0	0	0	0
79.9 Reserveringsbureaus en aanverwante activiteiten	0	0	0	0	0	0	0
79.90 Reserveringsbureaus en aanverwante activiteiten	0	0	0	0	0	0	0
80 Beveiligings- en opsporingsdiensten	0	0	0	0	0	0	0
80.1 Particuliere beveiliging	0	0	0	0	0	0	0
80.10 Particuliere beveiliging	0	0	0	0	0	0	0
80.2 Diensten in verband met beveiligingssystemen	0	0	0	0	0	0	0
80.20 Diensten in verband met beveiligingssystemen	0	0	0	0	0	0	0
80.3 Opsporingsdiensten	0	0	0	0	0	0	0
80.30 Opsporingsdiensten	0	0	0	0	0	0	0
81 Diensten in verband met gebouwen; landschapsverzorging	7	1	0	0	0	0	0
81.1 Diverse ondersteunende activiteiten ten behoeve van voorzieningen	0	0	0	0	0	0	0
81.10 Diverse ondersteunende activiteiten ten behoeve van voorzieningen	0	0	0	0	0	0	0
81.2 Reiniging	4	1	0	0	0	0	0
81.21 Algemene reiniging van gebouwen	3	1	0	0	0	0	0
81.22 Overige reiniging van gebouwen; industriële reiniging	1	0	0	0	0	0	0
81.29 Andere reinigingsactiviteiten	0	0	0	0	0	0	0
81.3 Landschapsverzorging	3	0	0	0	0	0	0
81.30 Landschapsverzorging	3	0	0	0	0	0	0
82 Administratieve en ondersteunende activiteiten ten behoeve van kantoren en overige zakelijke activiteiten	2	0	0	0	0	0	0
82.1 Administratieve en ondersteunende activiteiten ten behoeve van kantoren	1	0	0	0	0	0	0
82.11 Diverse administratieve activiteiten ten behoeve van kantoren	0	0	0	0	0	0	0
82.19 Fotokopiëren, documentvoorbereiding en andere gespecialiseerde ondersteunende activiteiten ten behoeve van kantoren	1	0	0	0	0	0	0
82.2 Callcenters	0	0	0	0	0	0	0
82.20 Callcenters	0	0	0	0	0	0	0

Faillissementsstatistiek, verdeling naar activiteit, klasse van tewerkstelling en per Gewest**Aantal ingeleide faillissementsdossiers in november 2008 : Vlaams Gewest**

Activiteit	Klasse van tewerkstelling		Totaal
	500 - 999	1000 en meer	
78.1 Arbeidsbureaus	0	0	3
78.10 Arbeidsbureaus	0	0	3
78.2 Uitzendbureaus	0	0	0
78.20 Uitzendbureaus	0	0	0
78.3 Andere vormen van arbeidsbemiddeling	0	0	0
78.30 Andere vormen van arbeidsbemiddeling	0	0	0
79 Reisbureaus, reisorganisatoren, reserveringsbureaus en aanverwante activiteiten	0	0	0
79.1 Reisbureaus en reisorganisatoren	0	0	0
79.11 Reisbureaus	0	0	0
79.12 Reisorganisatoren	0	0	0
79.9 Reserveringsbureaus en aanverwante activiteiten	0	0	0
79.90 Reserveringsbureaus en aanverwante activiteiten	0	0	0
80 Beveiligings- en opsporingsdiensten	0	0	0
80.1 Particuliere beveiliging	0	0	0
80.10 Particuliere beveiliging	0	0	0
80.2 Diensten in verband met beveiligingssystemen	0	0	0
80.20 Diensten in verband met beveiligingssystemen	0	0	0
80.3 Opsporingsdiensten	0	0	0
80.30 Opsporingsdiensten	0	0	0
81 Diensten in verband met gebouwen; landschapsverzorging	0	0	8
81.1 Diverse ondersteunende activiteiten ten behoeve van voorzieningen	0	0	0
81.10 Diverse ondersteunende activiteiten ten behoeve van voorzieningen	0	0	0
81.2 Reiniging	0	0	5
81.21 Algemene reiniging van gebouwen	0	0	4
81.22 Overige reiniging van gebouwen; industriële reiniging	0	0	1
81.29 Andere reinigingsactiviteiten	0	0	0
81.3 Landschapsverzorging	0	0	3
81.30 Landschapsverzorging	0	0	3
82 Administratieve en ondersteunende activiteiten ten behoeve van kantoren en overige zakelijke activiteiten	0	0	2
82.1 Administratieve en ondersteunende activiteiten ten behoeve van kantoren	0	0	1
82.11 Diverse administratieve activiteiten ten behoeve van kantoren	0	0	0
82.19 Fotokopiëren, documentvoorbereiding en andere gespecialiseerde ondersteunende activiteiten ten behoeve van kantoren	0	0	1
82.2 Callcenters	0	0	0
82.20 Callcenters	0	0	0

Faillissementsstatistiek in 2008

Faillissementsstatistiek, verdeling naar activiteit, klasse van tewerkstelling en per Gewest

Aantal ingeleide faillissementsdossiers in november 2008 : Vlaams Gewest

Activiteit		Klasse van tewerkstelling						
		0 - 4	5 - 9	10 - 19	20 - 49	50 - 99	100 - 199	200 - 499
82.3	Organisatie van congressen en beurzen	0	0	0	0	0	0	0
82.30	Organisatie van congressen en beurzen	0	0	0	0	0	0	0
82.9	Zakelijke dienstverlening, n.e.g.	1	0	0	0	0	0	0
82.91	Incasso- en kredietbureaus	0	0	0	0	0	0	0
82.92	Verpakkingsbedrijven	0	0	0	0	0	0	0
82.99	Overige zakelijke dienstverlening, n.e.g.	1	0	0	0	0	0	0
O	Openbaar bestuur en defensie; verplichte sociale verzekeringen	0	0	0	0	0	0	0
84	Openbaar bestuur en defensie; verplichte sociale verzekeringen	0	0	0	0	0	0	0
84.1	Openbaar bestuur	0	0	0	0	0	0	0
84.11	Algemeen overheidsbestuur	0	0	0	0	0	0	0
84.12	Openbaar bestuur op het gebied van gezondheidszorg, onderwijs, cultuur en andere sociale dienstverlening, exclusief sociale verzekeringen	0	0	0	0	0	0	0
84.2	Algemene overheidsdiensten	0	0	0	0	0	0	0
84.24	Openbare orde en veiligheid	0	0	0	0	0	0	0
P	Onderwijs	0	0	0	0	0	0	0
85	Onderwijs	0	0	0	0	0	0	0
85.2	Basisonderwijs	0	0	0	0	0	0	0
85.20	Basisonderwijs	0	0	0	0	0	0	0
85.3	Voortgezet onderwijs	0	0	0	0	0	0	0
85.31	Algemeen vormend voortgezet onderwijs	0	0	0	0	0	0	0
85.32	Voortgezet technisch en beroepsonderwijs	0	0	0	0	0	0	0
85.5	Overig onderwijs	0	0	0	0	0	0	0
85.51	Sport- en recreatieonderwijs	0	0	0	0	0	0	0
85.52	Cultureel onderwijs	0	0	0	0	0	0	0
85.53	Autorijscholen	0	0	0	0	0	0	0
85.59	Overig onderwijs, n.e.g.	0	0	0	0	0	0	0
85.6	Onderwijsondersteunende activiteiten	0	0	0	0	0	0	0
85.60	Onderwijsondersteunende activiteiten	0	0	0	0	0	0	0
Q	Menselijke gezondheidszorg en maatschappelijke dienstverlening	3	0	0	0	0	0	0
86	Menselijke gezondheidszorg	0	0	0	0	0	0	0
86.1	Ziekenhuizen	0	0	0	0	0	0	0
86.10	Ziekenhuizen	0	0	0	0	0	0	0
86.2	Praktijken van artsen en tandartsen	0	0	0	0	0	0	0
86.21	Huisartspraktijken	0	0	0	0	0	0	0
86.22	Praktijken van specialisten	0	0	0	0	0	0	0
86.23	Tandartspraktijken	0	0	0	0	0	0	0
86.9	Overige menselijke gezondheidszorg	0	0	0	0	0	0	0
86.90	Overige menselijke gezondheidszorg	0	0	0	0	0	0	0
87	Tehuizen	1	0	0	0	0	0	0

Faillissementsstatistiek, verdeling naar activiteit, klasse van tewerkstelling en per Gewest**Aantal ingeleide faillissementsdossiers in november 2008 : Vlaams Gewest**

Activiteit	Klasse van tewerkstelling		Totaal
	500 - 999	1000 en meer	
82.3 Organisatie van congressen en beurzen	0	0	0
82.30 Organisatie van congressen en beurzen	0	0	0
82.9 Zakelijke dienstverlening, n.e.g.	0	0	1
82.91 Incasso- en kredietbureaus	0	0	0
82.92 Verpakkingsbedrijven	0	0	0
82.99 Overige zakelijke dienstverlening, n.e.g.	0	0	1
O Openbaar bestuur en defensie; verplichte sociale verzekeringen	0	0	0
84 Openbaar bestuur en defensie; verplichte sociale verzekeringen	0	0	0
84.1 Openbaar bestuur	0	0	0
84.11 Algemeen overheidsbestuur	0	0	0
84.12 Openbaar bestuur op het gebied van gezondheidszorg, onderwijs, cultuur en andere sociale dienstverlening, exclusief sociale verzekeringen	0	0	0
84.2 Algemene overheidsdiensten	0	0	0
84.24 Openbare orde en veiligheid	0	0	0
P Onderwijs	0	0	0
85 Onderwijs	0	0	0
85.2 Basisonderwijs	0	0	0
85.20 Basisonderwijs	0	0	0
85.3 Voortgezet onderwijs	0	0	0
85.31 Algemeen vormend voortgezet onderwijs	0	0	0
85.32 Voortgezet technisch en beroepsonderwijs	0	0	0
85.5 Overig onderwijs	0	0	0
85.51 Sport- en recreatieonderwijs	0	0	0
85.52 Cultureel onderwijs	0	0	0
85.53 Autorijscholen	0	0	0
85.59 Overig onderwijs, n.e.g.	0	0	0
85.6 Onderwijsondersteunende activiteiten	0	0	0
85.60 Onderwijsondersteunende activiteiten	0	0	0
Q Menselijke gezondheidszorg en maatschappelijke dienstverlening	0	0	3
86 Menselijke gezondheidszorg	0	0	0
86.1 Ziekenhuizen	0	0	0
86.10 Ziekenhuizen	0	0	0
86.2 Praktijken van artsen en tandartsen	0	0	0
86.21 Huisartspraktijken	0	0	0
86.22 Praktijken van specialisten	0	0	0
86.23 Tandartspraktijken	0	0	0
86.9 Overige menselijke gezondheidszorg	0	0	0
86.90 Overige menselijke gezondheidszorg	0	0	0
87 Tehuizen	0	0	1

Faillissementsstatistiek in 2008

Faillissementsstatistiek, verdeling naar activiteit, klasse van tewerkstelling en per Gewest

Aantal ingeleide faillissementsdossiers in november 2008 : Vlaams Gewest

Activiteit	Klasse van tewerkstelling						
	0 - 4	5 - 9	10 - 19	20 - 49	50 - 99	100 - 199	200 - 499
87.1 Verpleegtehuizen	0	0	0	0	0	0	0
87.10 Verpleegtehuizen	0	0	0	0	0	0	0
87.2 Inrichtingen voor geestelijk en psychisch gehandicapten en drugsgebruikers	0	0	0	0	0	0	0
87.20 Inrichtingen voor geestelijk en psychisch gehandicapten en drugsgebruikers	0	0	0	0	0	0	0
87.3 Thuisverzorging voor ouderen en lichamelijk gehandicapten	1	0	0	0	0	0	0
87.30 Tehuizen voor ouderen en lichamelijk gehandicapten	1	0	0	0	0	0	0
87.9 Overige tehuizen	0	0	0	0	0	0	0
87.90 Overige tehuizen	0	0	0	0	0	0	0
88 Maatschappelijke dienstverlening waarbij geen onderdak wordt verschaft	2	0	0	0	0	0	0
88.1 Maatschappelijke dienstverlening waarbij geen onderdak wordt verschaft, voor ouderen en lichamelijk gehandicapten	0	0	0	0	0	0	0
88.10 Maatschappelijke dienstverlening waarbij geen onderdak wordt verschaft, voor ouderen en lichamelijk gehandicapten	0	0	0	0	0	0	0
88.9 Overige maatschappelijke dienstverlening waarbij geen onderdak wordt verschaft	2	0	0	0	0	0	0
88.91 Kinderdagverblijven	0	0	0	0	0	0	0
88.99 Overige maatschappelijke dienstverlening waarbij geen onderdak wordt verschaft, n.e.g.	2	0	0	0	0	0	0
R Kunst, amusement en recreatie	5	0	0	0	0	0	0
90 Creatieve activiteiten, kunst en amusement	0	0	0	0	0	0	0
90.0 Creatieve activiteiten, kunst en amusement	0	0	0	0	0	0	0
90.01 Uitvoerende kunsten	0	0	0	0	0	0	0
90.02 Ondersteunende activiteiten voor uitvoerende kunsten	0	0	0	0	0	0	0
90.03 Scheppende kunsten	0	0	0	0	0	0	0
90.04 Exploitatie van zalen	0	0	0	0	0	0	0
91 Bibliotheken, archieven, musea en overige culturele activiteiten	0	0	0	0	0	0	0
91.0 Bibliotheken, archieven, musea en overige culturele activiteiten	0	0	0	0	0	0	0
91.01 Bibliotheken en archieven	0	0	0	0	0	0	0
91.02 Musea	0	0	0	0	0	0	0
91.03 Exploitatie van monumenten en dergelijke toeristenattracties	0	0	0	0	0	0	0
91.04 Botanische tuinen, dierentuinen en natuurreservaten	0	0	0	0	0	0	0
92 Loterijen en kansspelen	1	0	0	0	0	0	0
92.0 Loterijen en kansspelen	1	0	0	0	0	0	0
92.00 Loterijen en kansspelen	1	0	0	0	0	0	0
93 Sport, ontspanning en recreatie	4	0	0	0	0	0	0

Faillissementsstatistiek, verdeling naar activiteit, klasse van tewerkstelling en per Gewest**Aantal ingeleide faillissementsdossiers in november 2008 : Vlaams Gewest**

Activiteit	Klasse van tewerkstelling		Totaal
	500 - 999	1000 en meer	
87.1 Verpleegtehuizen	0	0	0
87.10 Verpleegtehuizen	0	0	0
87.2 Inrichtingen voor geestelijk en psychisch gehandicapten en drugsgebruikers	0	0	0
87.20 Inrichtingen voor geestelijk en psychisch gehandicapten en drugsgebruikers	0	0	0
87.3 Thuisverzorging voor ouderen en lichamelijk gehandicapten	0	0	1
87.30 Tehuizen voor ouderen en lichamelijk gehandicapten	0	0	1
87.9 Overige tehuizen	0	0	0
87.90 Overige tehuizen	0	0	0
88 Maatschappelijke dienstverlening waarbij geen onderdak wordt verschaft	0	0	2
88.1 Maatschappelijke dienstverlening waarbij geen onderdak wordt verschaft, voor ouderen en lichamelijk gehandicapten	0	0	0
88.10 Maatschappelijke dienstverlening waarbij geen onderdak wordt verschaft, voor ouderen en lichamelijk gehandicapten	0	0	0
88.9 Overige maatschappelijke dienstverlening waarbij geen onderdak wordt verschaft	0	0	2
88.91 Kinderdagverblijven	0	0	0
88.99 Overige maatschappelijke dienstverlening waarbij geen onderdak wordt verschaft, n.e.g.	0	0	2
R Kunst, amusement en recreatie	0	0	5
90 Creatieve activiteiten, kunst en amusement	0	0	0
90.0 Creatieve activiteiten, kunst en amusement	0	0	0
90.01 Uitvoerende kunsten	0	0	0
90.02 Ondersteunende activiteiten voor uitvoerende kunsten	0	0	0
90.03 Scheppende kunsten	0	0	0
90.04 Exploitatie van zalen	0	0	0
91 Bibliotheken, archieven, musea en overige culturele activiteiten	0	0	0
91.0 Bibliotheken, archieven, musea en overige culturele activiteiten	0	0	0
91.01 Bibliotheken en archieven	0	0	0
91.02 Musea	0	0	0
91.03 Exploitatie van monumenten en dergelijke toeristenattracties	0	0	0
91.04 Botanische tuinen, dierentuinen en natuurreservaten	0	0	0
92 Loterijen en kansspelen	0	0	1
92.0 Loterijen en kansspelen	0	0	1
92.00 Loterijen en kansspelen	0	0	1
93 Sport, ontspanning en recreatie	0	0	4

Faillissementsstatistiek in 2008

Faillissementsstatistiek, verdeling naar activiteit, klasse van tewerkstelling en per Gewest

Aantal ingeleide faillissementsdossiers in november 2008 : Vlaams Gewest

Activiteit	Klasse van tewerkstelling						
	0 - 4	5 - 9	10 - 19	20 - 49	50 - 99	100 - 199	200 - 499
93.1 Sport	3	0	0	0	0	0	0
93.11 Exploitatie van sportaccommodaties	1	0	0	0	0	0	0
93.12 Sportclubs	0	0	0	0	0	0	0
93.13 Fitnesscentra	1	0	0	0	0	0	0
93.19 Overige sport	1	0	0	0	0	0	0
93.2 Ontspanning en recreatie	1	0	0	0	0	0	0
93.21 Pret- en themaparken	0	0	0	0	0	0	0
93.29 Overige ontspanning en recreatie	1	0	0	0	0	0	0
S Overige diensten	6	0	0	0	0	0	0
94 Verenigingen	0	0	0	0	0	0	0
94.1 Bedrijfs-, werkgevers- en beroepsorganisaties	0	0	0	0	0	0	0
94.11 Bedrijfs- en werkgeversorganisaties	0	0	0	0	0	0	0
94.12 Beroepsorganisaties	0	0	0	0	0	0	0
94.9 Overige verenigingen	0	0	0	0	0	0	0
94.92 Politieke organisaties	0	0	0	0	0	0	0
94.99 Overige verenigingen, n.e.g.	0	0	0	0	0	0	0
95 Reparatie van computers en consumentenartikelen	0	0	0	0	0	0	0
95.1 Reparatie van computers en communicatieapparatuur	0	0	0	0	0	0	0
95.11 Reparatie van computers en randapparatuur	0	0	0	0	0	0	0
95.12 Reparatie van communicatieapparatuur	0	0	0	0	0	0	0
95.2 Reparatie van consumentenartikelen	0	0	0	0	0	0	0
95.21 Reparatie van consumentenelektronica	0	0	0	0	0	0	0
95.22 Reparatie van huishoudapparaten en van werktuigen voor gebruik in huis en tuin	0	0	0	0	0	0	0
95.23 Reparatie van schoeisel en lederwaren	0	0	0	0	0	0	0
95.24 Reparatie van meubelen en stoffering	0	0	0	0	0	0	0
95.25 Reparatie van uurwerken en sieraden	0	0	0	0	0	0	0
95.29 Reparatie van andere consumentenartikelen	0	0	0	0	0	0	0
96 Overige persoonlijke diensten	6	0	0	0	0	0	0
96.0 Overige persoonlijke diensten	6	0	0	0	0	0	0
96.01 Wassen en (chemisch) reinigen van textiel en bontproducten	0	0	0	0	0	0	0
96.02 Haar- en schoonheidsverzorging	4	0	0	0	0	0	0
96.03 Begrafniswezen	0	0	0	0	0	0	0
96.04 Sauna's, solaría, baden enz.	1	0	0	0	0	0	0
96.09 Overige persoonlijke diensten, n.e.g.	1	0	0	0	0	0	0

Faillissementsstatistiek, verdeling naar activiteit, klasse van tewerkstelling en per Gewest**Aantal ingeleide faillissementsdossiers in november 2008 : Vlaams Gewest**

Activiteit	Klasse van tewerkstelling		Totaal
	500 - 999	1000 en meer	
93.1 Sport	0	0	3
93.11 Exploitatie van sportaccommodaties	0	0	1
93.12 Sportclubs	0	0	0
93.13 Fitnesscentra	0	0	1
93.19 Overige sport	0	0	1
93.2 Ontspanning en recreatie	0	0	1
93.21 Pret- en themaparken	0	0	0
93.29 Overige ontspanning en recreatie	0	0	1
S Overige diensten	0	0	6
94 Verenigingen	0	0	0
94.1 Bedrijfs-, werkgevers- en beroepsorganisaties	0	0	0
94.11 Bedrijfs- en werkgeversorganisaties	0	0	0
94.12 Beroepsorganisaties	0	0	0
94.9 Overige verenigingen	0	0	0
94.92 Politieke organisaties	0	0	0
94.99 Overige verenigingen, n.e.g.	0	0	0
95 Reparatie van computers en consumentenartikelen	0	0	0
95.1 Reparatie van computers en communicatieapparatuur	0	0	0
95.11 Reparatie van computers en randapparatuur	0	0	0
95.12 Reparatie van communicatieapparatuur	0	0	0
95.2 Reparatie van consumentenartikelen	0	0	0
95.21 Reparatie van consumentenelektronica	0	0	0
95.22 Reparatie van huishoudapparaten en van werktuigen voor gebruik in huis en tuin	0	0	0
95.23 Reparatie van schoeisel en lederwaren	0	0	0
95.24 Reparatie van meubelen en stoffering	0	0	0
95.25 Reparatie van uurwerken en sieraden	0	0	0
95.29 Reparatie van andere consumentenartikelen	0	0	0
96 Overige persoonlijke diensten	0	0	6
96.0 Overige persoonlijke diensten	0	0	6
96.01 Wassen en (chemisch) reinigen van textiel en bontproducten	0	0	0
96.02 Haar- en schoonheidsverzorging	0	0	4
96.03 Begrafniswezen	0	0	0
96.04 Sauna's, solaria, baden enz.	0	0	1
96.09 Overige persoonlijke diensten, n.e.g.	0	0	1

Faillissementsstatistiek in 2008

Faillissementsstatistiek, verdeling naar activiteit, klasse van tewerkstelling en per Gewest

Aantal ingeleide faillissementsdossiers in november 2008 : Vlaams Gewest

Activiteit	Klasse van tewerkstelling						
	0 - 4	5 - 9	10 - 19	20 - 49	50 - 99	100 - 199	200 - 499
T Huishoudens als werkgever; niet-gedifferentieerde productie van goederen en diensten door huishoudens voor eigen gebruik	0	0	0	0	0	0	0
97 Huishoudens als werkgever van huishoudelijk personeel	0	0	0	0	0	0	0
97.0 Huishoudens als werkgever van huishoudelijk personeel	0	0	0	0	0	0	0
97.00 Huishoudens als werkgever van huishoudelijk personeel	0	0	0	0	0	0	0
98 Niet-gedifferentieerde productie van goederen en diensten door particuliere huishoudens voor eigen gebruik	0	0	0	0	0	0	0
98.2 Niet-gedifferentieerde productie van goederen en diensten door particuliere huishoudens voor eigen gebruik	0	0	0	0	0	0	0
98.20 Niet-gedifferentieerde productie van goederen en diensten door particuliere huishoudens voor eigen gebruik	0	0	0	0	0	0	0
U Extraterritoriale organisaties en lichamen	0	0	0	0	0	0	0
99 Extraterritoriale organisaties en lichamen	0	0	0	0	0	0	0
99.0 Extraterritoriale organisaties en lichamen	0	0	0	0	0	0	0
99.00 Extraterritoriale organisaties en lichamen	0	0	0	0	0	0	0
Onbekende economische activiteit	10	0	0	0	0	0	0
Totaal	328	19	5	3	1	1	0

Faillissementsstatistiek, verdeling naar activiteit, klasse van tewerkstelling en per Gewest

Aantal ingeleide faillissementsdossiers in november 2008 : Vlaams Gewest

	Activiteit	Klasse van tewerkstelling		Totaal
		500 - 999	1000 en meer	
T	Huishoudens als werkgever; niet-gedifferentieerde productie van goederen en diensten door huishoudens voor eigen gebruik	0	0	0
97	Huishoudens als werkgever van huishoudelijk personeel	0	0	0
97.0	Huishoudens als werkgever van huishoudelijk personeel	0	0	0
97.00	Huishoudens als werkgever van huishoudelijk personeel	0	0	0
98	Niet-gedifferentieerde productie van goederen en diensten door particuliere huishoudens voor eigen gebruik	0	0	0
98.2	Niet-gedifferentieerde productie van goederen en diensten door particuliere huishoudens voor eigen gebruik	0	0	0
98.20	Niet-gedifferentieerde productie van goederen en diensten door particuliere huishoudens voor eigen gebruik	0	0	0
U	Extraterritoriale organisaties en lichamen	0	0	0
99	Extraterritoriale organisaties en lichamen	0	0	0
99.0	Extraterritoriale organisaties en lichamen	0	0	0
99.00	Extraterritoriale organisaties en lichamen	0	0	0
	Onbekende economische activiteit	0	0	10
	Totaal	0	0	357

Faillissementsstatistiek in 2008

Faillissementsstatistiek, verdeling naar activiteit, klasse van tewerkstelling en per Gewest

Aantal ingeleide faillissementsdossiers in december 2008 : Vlaams Gewest

Activiteit	Klasse van tewerkstelling						
	0 - 4	5 - 9	10 - 19	20 - 49	50 - 99	100 - 199	200 - 499
A Landbouw, bosbouw en visserij	6	0	0	0	0	0	0
01 Teelt van gewassen, veeteelt, jacht en diensten in verband met deze activiteiten	6	0	0	0	0	0	0
01.1 Teelt van eenjarige gewassen	3	0	0	0	0	0	0
01.11 Teelt van granen (m.u.v. rijst), peulgewassen en oliehoudende zaden	2	0	0	0	0	0	0
01.13 Teelt van groenten, meloenen en wortel- en knolgewassen	1	0	0	0	0	0	0
01.19 Teelt van andere eenjarige gewassen	0	0	0	0	0	0	0
01.2 Teelt van meerjarige gewassen	0	0	0	0	0	0	0
01.21 Teelt van druiven	0	0	0	0	0	0	0
01.24 Teelt van pit- en steenvruchten	0	0	0	0	0	0	0
01.29 Teelt van andere meerjarige gewassen	0	0	0	0	0	0	0
01.3 Plantenvermeerdering	0	0	0	0	0	0	0
01.30 Plantenvermeerdering	0	0	0	0	0	0	0
01.4 Veeteelt	0	0	0	0	0	0	0
01.41 Fokken van melkvee	0	0	0	0	0	0	0
01.42 Fokken van andere runderen en buffels	0	0	0	0	0	0	0
01.43 Fokken van paarden en andere paardachtigen	0	0	0	0	0	0	0
01.45 Fokken van schapen en geiten	0	0	0	0	0	0	0
01.46 Fokken van varkens	0	0	0	0	0	0	0
01.47 Fokken van pluimvee	0	0	0	0	0	0	0
01.49 Fokken van andere dieren	0	0	0	0	0	0	0
01.5 Gemengd bedrijf	1	0	0	0	0	0	0
01.50 Gemengd bedrijf	1	0	0	0	0	0	0
01.6 Ondersteunende activiteiten in verband met de landbouw; activiteiten met betrekking tot gewassen na de oogst	2	0	0	0	0	0	0
01.61 Ondersteunende activiteiten in verband met de teelt van gewassen	2	0	0	0	0	0	0
01.62 Ondersteunende activiteiten in verband met de veeteelt	0	0	0	0	0	0	0
01.7 Jacht, zetten van vallen en diensten in verband met deze activiteiten	0	0	0	0	0	0	0
01.70 Jacht, zetten van vallen en diensten in verband met deze activiteiten	0	0	0	0	0	0	0
02 Bosbouw en de exploitatie van bossen	0	0	0	0	0	0	0
02.1 Bosbouw	0	0	0	0	0	0	0
02.10 Bosbouw	0	0	0	0	0	0	0
02.2 Exploitatie van bossen	0	0	0	0	0	0	0
02.20 Exploitatie van bossen	0	0	0	0	0	0	0
02.4 Ondersteunende diensten in verband met de bosbouw	0	0	0	0	0	0	0
02.40 Ondersteunende diensten in verband met de bosbouw	0	0	0	0	0	0	0
03 Visserij en aquacultuur	0	0	0	0	0	0	0
03.1 Visserij	0	0	0	0	0	0	0
03.11 Zeevisserij	0	0	0	0	0	0	0
03.2 Aquacultuur	0	0	0	0	0	0	0
03.21 Mariene aquacultuur	0	0	0	0	0	0	0
03.22 Aquacultuur in zoet water	0	0	0	0	0	0	0
B Winning van delfstoffen	0	0	0	0	0	0	0
08 Overige winning van delfstoffen	0	0	0	0	0	0	0

Faillissementsstatistiek, verdeling naar activiteit, klasse van tewerkstelling en per Gewest**Aantal ingeleide faillissementsdossiers in december 2008 : Vlaams Gewest**

Activiteit	Klasse van tewerkstelling		Totaal
	500 - 999	1000 en meer	
A Landbouw, bosbouw en visserij	0	0	6
01 Teelt van gewassen, veeteelt, jacht en diensten in verband met deze activiteiten	0	0	6
01.1 Teelt van eenjarige gewassen	0	0	3
01.11 Teelt van granen (m.u.v. rijst), peulgewassen en oliehoudende zaden	0	0	2
01.13 Teelt van groenten, meloenen en wortel- en knolgewassen	0	0	1
01.19 Teelt van andere eenjarige gewassen	0	0	0
01.2 Teelt van meerjarige gewassen	0	0	0
01.21 Teelt van druiven	0	0	0
01.24 Teelt van pit- en steenvruchten	0	0	0
01.29 Teelt van andere meerjarige gewassen	0	0	0
01.3 Plantenvermeerdering	0	0	0
01.30 Plantenvermeerdering	0	0	0
01.4 Veeteelt	0	0	0
01.41 Fokken van melkvee	0	0	0
01.42 Fokken van andere runderen en buffels	0	0	0
01.43 Fokken van paarden en andere paardachtigen	0	0	0
01.45 Fokken van schapen en geiten	0	0	0
01.46 Fokken van varkens	0	0	0
01.47 Fokken van pluimvee	0	0	0
01.49 Fokken van andere dieren	0	0	0
01.5 Gemengd bedrijf	0	0	1
01.50 Gemengd bedrijf	0	0	1
01.6 Ondersteunende activiteiten in verband met de landbouw; activiteiten met betrekking tot gewassen na de oogst	0	0	2
01.61 Ondersteunende activiteiten in verband met de teelt van gewassen	0	0	2
01.62 Ondersteunende activiteiten in verband met de veeteelt	0	0	0
01.7 Jacht, zetten van vallen en diensten in verband met deze activiteiten	0	0	0
01.70 Jacht, zetten van vallen en diensten in verband met deze activiteiten	0	0	0
02 Bosbouw en de exploitatie van bossen	0	0	0
02.1 Bosbouw	0	0	0
02.10 Bosbouw	0	0	0
02.2 Exploitatie van bossen	0	0	0
02.20 Exploitatie van bossen	0	0	0
02.4 Ondersteunende diensten in verband met de bosbouw	0	0	0
02.40 Ondersteunende diensten in verband met de bosbouw	0	0	0
03 Visserij en aquacultuur	0	0	0
03.1 Visserij	0	0	0
03.11 Zeevisserij	0	0	0
03.2 Aquacultuur	0	0	0
03.21 Mariene aquacultuur	0	0	0
03.22 Aquacultuur in zoet water	0	0	0
B Winning van delfstoffen	0	0	0
08 Overige winning van delfstoffen	0	0	0

Faillissementsstatistiek in 2008

Faillissementsstatistiek, verdeling naar activiteit, klasse van tewerkstelling en per Gewest

Aantal ingeleide faillissementsdossiers in december 2008 : Vlaams Gewest

Activiteit	Klasse van tewerkstelling						
	0 - 4	5 - 9	10 - 19	20 - 49	50 - 99	100 - 199	200 - 499
08.1	0	0	0	0	0	0	0
08.11	0	0	0	0	0	0	0
08.12	0	0	0	0	0	0	0
08.9	0	0	0	0	0	0	0
08.91	0	0	0	0	0	0	0
08.99	0	0	0	0	0	0	0
09	0	0	0	0	0	0	0
09.1	0	0	0	0	0	0	0
09.10	0	0	0	0	0	0	0
09.9	0	0	0	0	0	0	0
09.90	0	0	0	0	0	0	0
C Industrie	17	2	3	4	0	0	0
10	5	0	2	1	0	0	0
10.1	2	0	0	0	0	0	0
10.11	2	0	0	0	0	0	0
10.12	0	0	0	0	0	0	0
10.13	0	0	0	0	0	0	0
10.2	0	0	0	0	0	0	0
10.20	0	0	0	0	0	0	0
10.3	0	0	0	0	0	0	0
10.31	0	0	0	0	0	0	0
10.32	0	0	0	0	0	0	0
10.39	0	0	0	0	0	0	0
10.5	1	0	0	0	0	0	0
10.51	0	0	0	0	0	0	0
10.52	1	0	0	0	0	0	0
10.6	0	0	0	0	0	0	0
10.61	0	0	0	0	0	0	0
10.62	0	0	0	0	0	0	0
10.7	1	0	2	1	0	0	0
10.71	1	0	2	1	0	0	0

Faillissementsstatistiek, verdeling naar activiteit, klasse van tewerkstelling en per Gewest**Aantal ingeleide faillissementsdossiers in december 2008 : Vlaams Gewest**

Activiteit	Klasse van tewerkstelling		Totaal
	500 - 999	1000 en meer	
08.1	0	0	0
08.11	0	0	0
08.12	0	0	0
08.9	0	0	0
08.91	0	0	0
08.99	0	0	0
09	0	0	0
09.1	0	0	0
09.10	0	0	0
09.9	0	0	0
09.90	0	0	0
C Industrie	0	0	26
10	0	0	8
10.1	0	0	2
10.11	0	0	2
10.12	0	0	0
10.13	0	0	0
10.2	0	0	0
10.20	0	0	0
10.3	0	0	0
10.31	0	0	0
10.32	0	0	0
10.39	0	0	0
10.5	0	0	1
10.51	0	0	0
10.52	0	0	1
10.6	0	0	0
10.61	0	0	0
10.62	0	0	0
10.7	0	0	4
10.71	0	0	4

Faillissementsstatistiek in 2008

Faillissementsstatistiek, verdeling naar activiteit, klasse van tewerkstelling en per Gewest

Aantal ingeleide faillissementsdossiers in december 2008 : Vlaams Gewest

Activiteit	Klasse van tewerkstelling						
	0 - 4	5 - 9	10 - 19	20 - 49	50 - 99	100 - 199	200 - 499
10.72 Vervaardiging van beschuit en biscuit en van ander houdbaar banketbakkerswerk	0	0	0	0	0	0	0
10.73 Vervaardiging van macaroni, noedels, koeskoes en dergelijke deegwaren	0	0	0	0	0	0	0
10.8 Vervaardiging van andere voedingsmiddelen	1	0	0	0	0	0	0
10.82 Vervaardiging van cacao, chocolade en suikerwerk	0	0	0	0	0	0	0
10.83 Verwerking van thee en koffie	0	0	0	0	0	0	0
10.84 Vervaardiging van specerijen, sauzen en kruiden	0	0	0	0	0	0	0
10.85 Vervaardiging van bereide maaltijden en schotels	0	0	0	0	0	0	0
10.86 Vervaardiging van gehomogeniseerde voedingspreparaten en dieetvoeding	0	0	0	0	0	0	0
10.89 Vervaardiging van andere voedingsmiddelen, n.e.g.	1	0	0	0	0	0	0
10.9 Vervaardiging van diervoeders	0	0	0	0	0	0	0
10.91 Vervaardiging van veevoeders	0	0	0	0	0	0	0
10.92 Vervaardiging van voeders voor huisdieren	0	0	0	0	0	0	0
11 Vervaardiging van dranken	0	0	0	0	0	0	0
11.0 Vervaardiging van dranken	0	0	0	0	0	0	0
11.01 Vervaardiging van gedistilleerde dranken door distilleren, rectificeren en mengen	0	0	0	0	0	0	0
11.02 Vervaardiging van wijn uit druiven	0	0	0	0	0	0	0
11.04 Vervaardiging van andere niet-gedistilleerde gegiste dranken	0	0	0	0	0	0	0
11.05 Vervaardiging van bier	0	0	0	0	0	0	0
11.07 Vervaardiging van frisdranken; productie van mineraalwater en ander gebotteld water	0	0	0	0	0	0	0
12 Vervaardiging van tabaksproducten	0	0	0	0	0	0	0
12.0 Vervaardiging van tabaksproducten	0	0	0	0	0	0	0
12.00 Vervaardiging van tabaksproducten	0	0	0	0	0	0	0
13 Vervaardiging van textiel	3	0	0	1	0	0	0
13.1 Bewerken en spinnen van textielvezels	1	0	0	0	0	0	0
13.10 Bewerken en spinnen van textielvezels	1	0	0	0	0	0	0
13.2 Weven van textiel	0	0	0	0	0	0	0
13.20 Weven van textiel	0	0	0	0	0	0	0
13.3 Textielveredeling	0	0	0	0	0	0	0
13.30 Textielveredeling	0	0	0	0	0	0	0
13.9 Vervaardiging van andere textielproducten	2	0	0	1	0	0	0
13.91 Vervaardiging van gebreide en gehaakte stoffen	0	0	0	0	0	0	0
13.92 Vervaardiging van geconfectioneerde artikelen van textiel, exclusief kleding	1	0	0	0	0	0	0
13.93 Vervaardiging van vloerkleden en tapijt	1	0	0	1	0	0	0
13.94 Vervaardiging van koord, bindgaren, touw en netten	0	0	0	0	0	0	0
13.96 Vervaardiging van ander technisch en industrieel textiel	0	0	0	0	0	0	0
13.99 Vervaardiging van andere textielproducten, n.e.g.	0	0	0	0	0	0	0
14 Vervaardiging van kleding	1	0	0	0	0	0	0
14.1 Vervaardiging van kleding, exclusief bontkleding	1	0	0	0	0	0	0

Faillissementsstatistiek, verdeling naar activiteit, klasse van tewerkstelling en per Gewest
Aantal ingeleide faillissementsdossiers in december 2008 : Vlaams Gewest

	Activiteit	Klasse van tewerkstelling		Totaal
		500 - 999	1000 en meer	
10.72	Vervaardiging van beschuit en biscuit en van ander houdbaar banketbakkerswerk	0	0	0
10.73	Vervaardiging van macaroni, noedels, koeskoes en dergelijke deegwaren	0	0	0
10.8	Vervaardiging van andere voedingsmiddelen	0	0	1
10.82	Vervaardiging van cacao, chocolade en suikerwerk	0	0	0
10.83	Verwerking van thee en koffie	0	0	0
10.84	Vervaardiging van specerijen, sauzen en kruiden	0	0	0
10.85	Vervaardiging van bereide maaltijden en schotels	0	0	0
10.86	Vervaardiging van gehomogeniseerde voedingspreparaten en dieetvoeding	0	0	0
10.89	Vervaardiging van andere voedingsmiddelen, n.e.g.	0	0	1
10.9	Vervaardiging van diervoeders	0	0	0
10.91	Vervaardiging van veevoeders	0	0	0
10.92	Vervaardiging van voeders voor huisdieren	0	0	0
11	Vervaardiging van dranken	0	0	0
11.0	Vervaardiging van dranken	0	0	0
11.01	Vervaardiging van gedistilleerde dranken door distilleren, rectificeren en mengen	0	0	0
11.02	Vervaardiging van wijn uit druiven	0	0	0
11.04	Vervaardiging van andere niet-gedistilleerde gegiste dranken	0	0	0
11.05	Vervaardiging van bier	0	0	0
11.07	Vervaardiging van frisdranken; productie van mineraalwater en ander gebotteld water	0	0	0
12	Vervaardiging van tabaksproducten	0	0	0
12.0	Vervaardiging van tabaksproducten	0	0	0
12.00	Vervaardiging van tabaksproducten	0	0	0
13	Vervaardiging van textiel	0	0	4
13.1	Bewerken en spinnen van textielvezels	0	0	1
13.10	Bewerken en spinnen van textielvezels	0	0	1
13.2	Weven van textiel	0	0	0
13.20	Weven van textiel	0	0	0
13.3	Textielveredeling	0	0	0
13.30	Textielveredeling	0	0	0
13.9	Vervaardiging van andere textielproducten	0	0	3
13.91	Vervaardiging van gebreide en gehaakte stoffen	0	0	0
13.92	Vervaardiging van geconfectioneerde artikelen van textiel, exclusief kleding	0	0	1
13.93	Vervaardiging van vloerkleden en tapijt	0	0	2
13.94	Vervaardiging van koord, bindgaren, touw en netten	0	0	0
13.96	Vervaardiging van ander technisch en industrieel textiel	0	0	0
13.99	Vervaardiging van andere textielproducten, n.e.g.	0	0	0
14	Vervaardiging van kleding	0	0	1
14.1	Vervaardiging van kleding, exclusief bontkleding	0	0	1

Faillissementsstatistiek in 2008

Faillissementsstatistiek, verdeling naar activiteit, klasse van tewerkstelling en per Gewest

Aantal ingeleide faillissementsdossiers in december 2008 : Vlaams Gewest

Activiteit	Klasse van tewerkstelling						
	0 - 4	5 - 9	10 - 19	20 - 49	50 - 99	100 - 199	200 - 499
14.11 Vervaardiging van kleding van leer	0	0	0	0	0	0	0
14.12 Vervaardiging van werkkleding	0	0	0	0	0	0	0
14.13 Vervaardiging van andere bovenkleding	1	0	0	0	0	0	0
14.14 Vervaardiging van onderkleding	0	0	0	0	0	0	0
14.19 Vervaardiging van andere kleding en toebehoren	0	0	0	0	0	0	0
14.3 Vervaardiging van gebreide en gehaakte kleding	0	0	0	0	0	0	0
14.31 Vervaardiging van gebreide en gehaakte kousen en sokken	0	0	0	0	0	0	0
14.39 Vervaardiging van andere gebreide en gehaakte kleding	0	0	0	0	0	0	0
15 Vervaardiging van leer en van producten van leer	0	0	0	0	0	0	0
15.1 Looien en bewerken van leer; vervaardiging van koffers, tassen, zadel- en tuigmakerswerk; bereiden en verven van bont	0	0	0	0	0	0	0
15.11 Looien en bereiden van leer; bereiden en verven van bont	0	0	0	0	0	0	0
15.12 Vervaardiging van koffers, tassen en dergelijke en van zadel- en tuigmakerswerk	0	0	0	0	0	0	0
15.2 Vervaardiging van schoeisel	0	0	0	0	0	0	0
15.20 Vervaardiging van schoeisel	0	0	0	0	0	0	0
16 Houtindustrie en vervaardiging van artikelen van hout en van kurk, exclusief meubelen; vervaardiging van artikelen van	1	0	0	0	0	0	0
16.1 Zagen en schaven van hout	1	0	0	0	0	0	0
16.10 Zagen en schaven van hout	1	0	0	0	0	0	0
16.2 Vervaardiging van artikelen van hout, kurk, riet of vlechtwerk	0	0	0	0	0	0	0
16.21 Vervaardiging van finer en van panelen op basis van hout	0	0	0	0	0	0	0
16.22 Vervaardiging van parketvloeren	0	0	0	0	0	0	0
16.23 Vervaardiging van ander schrijn- en timmerwerk	0	0	0	0	0	0	0
16.24 Vervaardiging van houten emballage	0	0	0	0	0	0	0
16.29 Vervaardiging van andere artikelen van hout; vervaardiging van artikelen van kurk, riet of vlechtwerk	0	0	0	0	0	0	0
17 Vervaardiging van papier en papierwaren	0	0	0	0	0	0	0
17.1 Vervaardiging van pulp, papier en karton	0	0	0	0	0	0	0
17.12 Vervaardiging van papier en karton	0	0	0	0	0	0	0
17.2 Vervaardiging van artikelen van papier of karton	0	0	0	0	0	0	0
17.21 Vervaardiging van gegolfd papier en golfkarton en van verpakkingsmateriaal van papier en karton	0	0	0	0	0	0	0
17.23 Vervaardiging van kantoorbenodigdheden van papier	0	0	0	0	0	0	0
17.29 Vervaardiging van andere artikelen van papier of karton	0	0	0	0	0	0	0
18 Drukkerijen, reproductie van opgenomen media	2	0	0	0	0	0	0

Faillissementsstatistiek, verdeling naar activiteit, klasse van tewerkstelling en per Gewest
Aantal ingeleide faillissementsdossiers in december 2008 : Vlaams Gewest

Activiteit	Klasse van tewerkstelling		Totaal
	500 - 999	1000 en meer	
14.11 Vervaardiging van kleding van leer	0	0	0
14.12 Vervaardiging van werkkleding	0	0	0
14.13 Vervaardiging van andere bovenkleding	0	0	1
14.14 Vervaardiging van onderkleding	0	0	0
14.19 Vervaardiging van andere kleding en toebehoren	0	0	0
14.3 Vervaardiging van gebreide en gehaakte kleding	0	0	0
14.31 Vervaardiging van gebreide en gehaakte kousen en sokken	0	0	0
14.39 Vervaardiging van andere gebreide en gehaakte kleding	0	0	0
15 Vervaardiging van leer en van producten van leer	0	0	0
15.1 Looien en bewerken van leer; vervaardiging van koffers, tassen, zadel- en tuigmakerswerk; bereiden en verven van bont	0	0	0
15.11 Looien en bereiden van leer; bereiden en verven van bont	0	0	0
15.12 Vervaardiging van koffers, tassen en dergelijke en van zadel- en tuigmakerswerk	0	0	0
15.2 Vervaardiging van schoeisel	0	0	0
15.20 Vervaardiging van schoeisel	0	0	0
16 Houtindustrie en vervaardiging van artikelen van hout en van kurk, exclusief meubelen; vervaardiging van artikelen van	0	0	1
16.1 Zagen en schaven van hout	0	0	1
16.10 Zagen en schaven van hout	0	0	1
16.2 Vervaardiging van artikelen van hout, kurk, riet of vlechtwerk	0	0	0
16.21 Vervaardiging van fineer en van panelen op basis van hout	0	0	0
16.22 Vervaardiging van parketvloeren	0	0	0
16.23 Vervaardiging van ander schrijn- en timmerwerk	0	0	0
16.24 Vervaardiging van houten emballage	0	0	0
16.29 Vervaardiging van andere artikelen van hout; vervaardiging van artikelen van kurk, riet of vlechtwerk	0	0	0
17 Vervaardiging van papier en papierwaren	0	0	0
17.1 Vervaardiging van pulp, papier en karton	0	0	0
17.12 Vervaardiging van papier en karton	0	0	0
17.2 Vervaardiging van artikelen van papier of karton	0	0	0
17.21 Vervaardiging van gegoldf papier en golfkarton en van verpakkingsmateriaal van papier en karton	0	0	0
17.23 Vervaardiging van kantoorbenodigdheden van papier	0	0	0
17.29 Vervaardiging van andere artikelen van papier of karton	0	0	0
18 Drukkerijen, reproductie van opgenomen media	0	0	2

Faillissementsstatistiek in 2008

Faillissementsstatistiek, verdeling naar activiteit, klasse van tewerkstelling en per Gewest

Aantal ingeleide faillissementsdossiers in december 2008 : Vlaams Gewest

Activiteit	Klasse van tewerkstelling						
	0 - 4	5 - 9	10 - 19	20 - 49	50 - 99	100 - 199	200 - 499
18.1 Drukkerijen en diensten in verband met drukkerijen	2	0	0	0	0	0	0
18.11 Krantendrukkerijen	0	0	0	0	0	0	0
18.12 Overige drukkerijen	1	0	0	0	0	0	0
18.13 Prepress- en premediadiensten	1	0	0	0	0	0	0
18.14 Binderijen en aanverwante diensten	0	0	0	0	0	0	0
18.2 Reproductie van opgenomen media	0	0	0	0	0	0	0
18.20 Reproductie van opgenomen media	0	0	0	0	0	0	0
19 Vervaardiging van cokes en van geraffineerde aardolieproducten	0	0	0	0	0	0	0
19.2 Vervaardiging van geraffineerde aardolieproducten	0	0	0	0	0	0	0
19.20 Vervaardiging van geraffineerde aardolieproducten	0	0	0	0	0	0	0
20 Vervaardiging van chemische producten	1	0	0	0	0	0	0
20.1 Vervaardiging van chemische basisproducten, kunstmeststoffen en stikstofverbindingen en van kunststoffen en synthetis	0	0	0	0	0	0	0
20.11 Vervaardiging van industriële gassen	0	0	0	0	0	0	0
20.12 Vervaardiging van kleurstoffen en pigmenten	0	0	0	0	0	0	0
20.13 Vervaardiging van andere anorganische chemische basisproducten	0	0	0	0	0	0	0
20.14 Vervaardiging van andere organische chemische basisproducten	0	0	0	0	0	0	0
20.15 Vervaardiging van kunstmeststoffen en stikstofverbindingen	0	0	0	0	0	0	0
20.16 Vervaardiging van kunststoffen in primaire vormen	0	0	0	0	0	0	0
20.17 Vervaardiging van synthetische rubber in primaire vormen	0	0	0	0	0	0	0
20.3 Vervaardiging van verf, vernis e.d., drukinkt en mastiek	0	0	0	0	0	0	0
20.30 Vervaardiging van verf, vernis e.d., drukinkt en mastiek	0	0	0	0	0	0	0
20.4 Vervaardiging van zeep, wasmiddelen, poets- en reinigingsmiddelen, parfums en toiletartikelen	1	0	0	0	0	0	0
20.41 Vervaardiging van zeep en wasmiddelen, poets- en reinigingsmiddelen	1	0	0	0	0	0	0
20.42 Vervaardiging van parfums en toiletartikelen	0	0	0	0	0	0	0
20.5 Vervaardiging van andere chemische producten	0	0	0	0	0	0	0
20.51 Vervaardiging van kruit en springstoffen	0	0	0	0	0	0	0
20.52 Vervaardiging van lijm	0	0	0	0	0	0	0
20.53 Vervaardiging van etherische oliën	0	0	0	0	0	0	0
20.59 Vervaardiging van andere chemische producten, n.e.g.	0	0	0	0	0	0	0
20.6 Vervaardiging van synthetische en kunstmatige vezels	0	0	0	0	0	0	0
20.60 Vervaardiging van synthetische en kunstmatige vezels	0	0	0	0	0	0	0
21 Vervaardiging van farmaceutische grondstoffen en producten	0	0	0	0	0	0	0
21.1 Vervaardiging van farmaceutische grondstoffen	0	0	0	0	0	0	0
21.10 Vervaardiging van farmaceutische grondstoffen	0	0	0	0	0	0	0

Faillissementsstatistiek, verdeling naar activiteit, klasse van tewerkstelling en per Gewest
Aantal ingeleide faillissementsdossiers in december 2008 : Vlaams Gewest

Activiteit	Klasse van tewerkstelling		Totaal
	500 - 999	1000 en meer	
18.1 Drukkerijen en diensten in verband met drukkerijen	0	0	2
18.11 Krantendrukkerijen	0	0	0
18.12 Overige drukkerijen	0	0	1
18.13 Prepress- en premediadiensten	0	0	1
18.14 Binderijen en aanverwante diensten	0	0	0
18.2 Reproductie van opgenomen media	0	0	0
18.20 Reproductie van opgenomen media	0	0	0
19 Vervaardiging van cokes en van geraffineerde aardolieproducten	0	0	0
19.2 Vervaardiging van geraffineerde aardolieproducten	0	0	0
19.20 Vervaardiging van geraffineerde aardolieproducten	0	0	0
20 Vervaardiging van chemische producten	0	0	1
20.1 Vervaardiging van chemische basisproducten, kunstmeststoffen en stikstofverbindingen en van kunststoffen en synthetis	0	0	0
20.11 Vervaardiging van industriële gassen	0	0	0
20.12 Vervaardiging van kleurstoffen en pigmenten	0	0	0
20.13 Vervaardiging van andere anorganische chemische basisproducten	0	0	0
20.14 Vervaardiging van andere organische chemische basisproducten	0	0	0
20.15 Vervaardiging van kunstmeststoffen en stikstofverbindingen	0	0	0
20.16 Vervaardiging van kunststoffen in primaire vormen	0	0	0
20.17 Vervaardiging van synthetische rubber in primaire vormen	0	0	0
20.3 Vervaardiging van verf, vernis e.d., drukinkt en mastiek	0	0	0
20.30 Vervaardiging van verf, vernis e.d., drukinkt en mastiek	0	0	0
20.4 Vervaardiging van zeep, wasmiddelen, poets- en reinigingsmiddelen, parfums en toiletartikelen	0	0	1
20.41 Vervaardiging van zeep en wasmiddelen, poets- en reinigingsmiddelen	0	0	1
20.42 Vervaardiging van parfums en toiletartikelen	0	0	0
20.5 Vervaardiging van andere chemische producten	0	0	0
20.51 Vervaardiging van kruid en springstoffen	0	0	0
20.52 Vervaardiging van lijm	0	0	0
20.53 Vervaardiging van etherische oliën	0	0	0
20.59 Vervaardiging van andere chemische producten, n.e.g.	0	0	0
20.6 Vervaardiging van synthetische en kunstmatige vezels	0	0	0
20.60 Vervaardiging van synthetische en kunstmatige vezels	0	0	0
21 Vervaardiging van farmaceutische grondstoffen en producten	0	0	0
21.1 Vervaardiging van farmaceutische grondstoffen	0	0	0
21.10 Vervaardiging van farmaceutische grondstoffen	0	0	0

Faillissementsstatistiek in 2008

Faillissementsstatistiek, verdeling naar activiteit, klasse van tewerkstelling en per Gewest

Aantal ingeleide faillissementsdossiers in december 2008 : Vlaams Gewest

Activiteit	Klasse van tewerkstelling						
	0 - 4	5 - 9	10 - 19	20 - 49	50 - 99	100 - 199	200 - 499
21.2 Vervaardiging van farmaceutische producten	0	0	0	0	0	0	0
21.20 Vervaardiging van farmaceutische producten	0	0	0	0	0	0	0
22 Vervaardiging van producten van rubber of kunststof	0	0	0	0	0	0	0
22.1 Vervaardiging van producten van rubber	0	0	0	0	0	0	0
22.11 Vervaardiging van binnen- en buitenbanden van rubber; loopvlakvernieuwing	0	0	0	0	0	0	0
22.19 Vervaardiging van andere producten van rubber	0	0	0	0	0	0	0
22.2 Vervaardiging van producten van kunststof	0	0	0	0	0	0	0
22.21 Vervaardiging van platen, vellen, buizen en profielen, van kunststof	0	0	0	0	0	0	0
22.22 Vervaardiging van verpakkingsmateriaal van kunststof	0	0	0	0	0	0	0
22.23 Vervaardiging van kunststofartikelen voor de bouw	0	0	0	0	0	0	0
22.29 Vervaardiging van andere producten van kunststof	0	0	0	0	0	0	0
23 Vervaardiging van andere niet-metaalhoudende minerale producten	0	0	0	0	0	0	0
23.1 Vervaardiging van glas en glaswerk	0	0	0	0	0	0	0
23.11 Vervaardiging van vlakglas	0	0	0	0	0	0	0
23.12 Vormen en bewerken van vlakglas	0	0	0	0	0	0	0
23.13 Vervaardiging van holglas	0	0	0	0	0	0	0
23.14 Vervaardiging van glasvezels	0	0	0	0	0	0	0
23.19 Vervaardiging en bewerking van ander glas (inclusief technisch glaswerk)	0	0	0	0	0	0	0
23.2 Vervaardiging van vuurvaste producten	0	0	0	0	0	0	0
23.20 Vervaardiging van vuurvaste producten	0	0	0	0	0	0	0
23.3 Vervaardiging van producten voor de bouw, van klei	0	0	0	0	0	0	0
23.31 Vervaardiging van keramische tegels en plavuizen	0	0	0	0	0	0	0
23.32 Vervaardiging van bakstenen, tegels en producten voor de bouw, van gebakken klei	0	0	0	0	0	0	0
23.4 Vervaardiging van andere keramische producten	0	0	0	0	0	0	0
23.41 Vervaardiging van huishoudelijk en sieraardewerk	0	0	0	0	0	0	0
23.43 Vervaardiging van isolatoren en isolatiemateriaal, van keramische stoffen	0	0	0	0	0	0	0
23.49 Vervaardiging van andere keramische producten	0	0	0	0	0	0	0
23.5 Vervaardiging van cement, kalk en gips	0	0	0	0	0	0	0
23.51 Vervaardiging van cement	0	0	0	0	0	0	0
23.6 Vervaardiging van artikelen van beton, cement en gips	0	0	0	0	0	0	0
23.61 Vervaardiging van artikelen van beton voor de bouw	0	0	0	0	0	0	0
23.62 Vervaardiging van artikelen van gips voor de bouw	0	0	0	0	0	0	0

Faillissementsstatistiek, verdeling naar activiteit, klasse van tewerkstelling en per Gewest**Aantal ingeleide faillissementsdossiers in december 2008 : Vlaams Gewest**

Activiteit	Klasse van tewerkstelling		Totaal
	500 - 999	1000 en meer	
21.2 Vervaardiging van farmaceutische producten	0	0	0
21.20 Vervaardiging van farmaceutische producten	0	0	0
22 Vervaardiging van producten van rubber of kunststof	0	0	0
22.1 Vervaardiging van producten van rubber	0	0	0
22.11 Vervaardiging van binnen- en buitenbanden van rubber; loopvlakvernieuwing	0	0	0
22.19 Vervaardiging van andere producten van rubber	0	0	0
22.2 Vervaardiging van producten van kunststof	0	0	0
22.21 Vervaardiging van platen, vellen, buizen en profielen, van kunststof	0	0	0
22.22 Vervaardiging van verpakkingsmateriaal van kunststof	0	0	0
22.23 Vervaardiging van kunststofartikelen voor de bouw	0	0	0
22.29 Vervaardiging van andere producten van kunststof	0	0	0
23 Vervaardiging van andere niet-metaalhoudende minerale producten	0	0	0
23.1 Vervaardiging van glas en glaswerk	0	0	0
23.11 Vervaardiging van vlakglas	0	0	0
23.12 Vormen en bewerken van vlakglas	0	0	0
23.13 Vervaardiging van holglas	0	0	0
23.14 Vervaardiging van glasvezels	0	0	0
23.19 Vervaardiging en bewerking van ander glas (inclusief technisch glaswerk)	0	0	0
23.2 Vervaardiging van vuurvaste producten	0	0	0
23.20 Vervaardiging van vuurvaste producten	0	0	0
23.3 Vervaardiging van producten voor de bouw, van klei	0	0	0
23.31 Vervaardiging van keramische tegels en plavuizen	0	0	0
23.32 Vervaardiging van bakstenen, tegels en producten voor de bouw, van gebakken klei	0	0	0
23.4 Vervaardiging van andere keramische producten	0	0	0
23.41 Vervaardiging van huishoudelijk en sieraardewerk	0	0	0
23.43 Vervaardiging van isolatoren en isolatiemateriaal, van keramische stoffen	0	0	0
23.49 Vervaardiging van andere keramische producten	0	0	0
23.5 Vervaardiging van cement, kalk en gips	0	0	0
23.51 Vervaardiging van cement	0	0	0
23.6 Vervaardiging van artikelen van beton, cement en gips	0	0	0
23.61 Vervaardiging van artikelen van beton voor de bouw	0	0	0
23.62 Vervaardiging van artikelen van gips voor de bouw	0	0	0

Faillissementsstatistiek in 2008

Faillissementsstatistiek, verdeling naar activiteit, klasse van tewerkstelling en per Gewest

Aantal ingeleide faillissementsdossiers in december 2008 : Vlaams Gewest

Activiteit	Klasse van tewerkstelling						
	0 - 4	5 - 9	10 - 19	20 - 49	50 - 99	100 - 199	200 - 499
23.63 Vervaardiging van stortklare beton	0	0	0	0	0	0	0
23.65 Vervaardiging van producten van vezelcement	0	0	0	0	0	0	0
23.69 Vervaardiging van andere artikelen van beton, gips en cement	0	0	0	0	0	0	0
23.7 Houwen, bewerken en afwerken van natuursteen	0	0	0	0	0	0	0
23.70 Houwen, bewerken en afwerken van natuursteen	0	0	0	0	0	0	0
23.9 Vervaardiging van andere schuurmiddelen en niet-metaalhoudende minerale producten n.e.g.	0	0	0	0	0	0	0
23.91 Vervaardiging van schuur-, slijp- en polijstmiddelen	0	0	0	0	0	0	0
23.99 Vervaardiging van andere niet-metaalhoudende minerale producten, n.e.g.	0	0	0	0	0	0	0
24 Vervaardiging van metalen in primaire vorm	0	0	0	0	0	0	0
24.1 Vervaardiging van ijzer en staal en van ferrolegeringen	0	0	0	0	0	0	0
24.10 Vervaardiging van ijzer en staal en van ferrolegeringen	0	0	0	0	0	0	0
24.2 Vervaardiging van buizen, pijpen, holle profielen en fittings daarvoor, van staal	0	0	0	0	0	0	0
24.20 Vervaardiging van buizen, pijpen, holle profielen en fittings daarvoor, van staal	0	0	0	0	0	0	0
24.3 Vervaardiging van andere producten van de eerste verwerking van staal	0	0	0	0	0	0	0
24.31 Koudtrekken van staven	0	0	0	0	0	0	0
24.33 Koudvervormen of koudfelsen	0	0	0	0	0	0	0
24.34 Koudtrekken van draad	0	0	0	0	0	0	0
24.4 Productie van edele metalen en van andere non-ferrometalen	0	0	0	0	0	0	0
24.41 Productie van edelmetalen	0	0	0	0	0	0	0
24.42 Productie van aluminium	0	0	0	0	0	0	0
24.43 Productie van lood, zink en tin	0	0	0	0	0	0	0
24.44 Productie van koper	0	0	0	0	0	0	0
24.45 Productie van andere non-ferrometalen	0	0	0	0	0	0	0
24.5 Gieten van metalen	0	0	0	0	0	0	0
24.51 Gieten van ijzer	0	0	0	0	0	0	0
24.53 Gieten van lichte metalen	0	0	0	0	0	0	0
24.54 Gieten van andere non-ferrometalen	0	0	0	0	0	0	0
25 Vervaardiging van producten van metaal, exclusief machines en apparaten	3	0	0	0	0	0	0
25.1 Vervaardiging van metalen constructiewerken	2	0	0	0	0	0	0
25.11 Vervaardiging van metalen constructiewerken en delen daarvan	2	0	0	0	0	0	0
25.12 Vervaardiging van metalen deuren en vensters	0	0	0	0	0	0	0
25.2 Vervaardiging van tanks, reservoirs en bergingsmiddelen, van metaal	0	0	0	0	0	0	0
25.21 Vervaardiging van radiatoren en ketels voor centrale verwarming	0	0	0	0	0	0	0

Faillissementsstatistiek, verdeling naar activiteit, klasse van tewerkstelling en per Gewest**Aantal ingeleide faillissementsdossiers in december 2008 : Vlaams Gewest**

Activiteit	Klasse van tewerkstelling		Totaal
	500 - 999	1000 en meer	
23.63 Vervaardiging van stortklare beton	0	0	0
23.65 Vervaardiging van producten van vezelcement	0	0	0
23.69 Vervaardiging van andere artikelen van beton, gips en cement	0	0	0
23.7 Houwen, bewerken en afwerken van natuursteen	0	0	0
23.70 Houwen, bewerken en afwerken van natuursteen	0	0	0
23.9 Vervaardiging van andere schuurmiddelen en niet-metaalhoudende minerale producten n.e.g.	0	0	0
23.91 Vervaardiging van schuur-, slijp- en polijstmiddelen	0	0	0
23.99 Vervaardiging van andere niet-metaalhoudende minerale producten, n.e.g.	0	0	0
24 Vervaardiging van metalen in primaire vorm	0	0	0
24.1 Vervaardiging van ijzer en staal en van ferrolegeringen	0	0	0
24.10 Vervaardiging van ijzer en staal en van ferrolegeringen	0	0	0
24.2 Vervaardiging van buizen, pijpen, holle profielen en fittings daarvoor, van staal	0	0	0
24.20 Vervaardiging van buizen, pijpen, holle profielen en fittings daarvoor, van staal	0	0	0
24.3 Vervaardiging van andere producten van de eerste verwerking van staal	0	0	0
24.31 Koudtrekken van staven	0	0	0
24.33 Koudvervormen of koudfelsen	0	0	0
24.34 Koudtrekken van draad	0	0	0
24.4 Productie van edele metalen en van andere non-ferrometalen	0	0	0
24.41 Productie van edelmetalen	0	0	0
24.42 Productie van aluminium	0	0	0
24.43 Productie van lood, zink en tin	0	0	0
24.44 Productie van koper	0	0	0
24.45 Productie van andere non-ferrometalen	0	0	0
24.5 Gieten van metalen	0	0	0
24.51 Gieten van ijzer	0	0	0
24.53 Gieten van lichte metalen	0	0	0
24.54 Gieten van andere non-ferrometalen	0	0	0
25 Vervaardiging van producten van metaal, exclusief machines en apparaten	0	0	3
25.1 Vervaardiging van metalen constructiewerken	0	0	2
25.11 Vervaardiging van metalen constructiewerken en delen daarvan	0	0	2
25.12 Vervaardiging van metalen deuren en vensters	0	0	0
25.2 Vervaardiging van tanks, reservoirs en bergingsmiddelen, van metaal	0	0	0
25.21 Vervaardiging van radiatoren en ketels voor centrale verwarming	0	0	0

Faillissementsstatistiek in 2008

Faillissementsstatistiek, verdeling naar activiteit, klasse van tewerkstelling en per Gewest

Aantal ingeleide faillissementsdossiers in december 2008 : Vlaams Gewest

Activiteit	Klasse van tewerkstelling						
	0 - 4	5 - 9	10 - 19	20 - 49	50 - 99	100 - 199	200 - 499
25.29 Vervaardiging van andere tanks, reservoirs en bergingsmiddelen, van metaal	0	0	0	0	0	0	0
25.3 Vervaardiging van stoomketels, exclusief warmwaterketels voor centrale verwarming	0	0	0	0	0	0	0
25.30 Vervaardiging van stoomketels, exclusief warmwaterketels voor centrale verwarming	0	0	0	0	0	0	0
25.4 Vervaardiging van wapens en munitie	0	0	0	0	0	0	0
25.40 Vervaardiging van wapens en munitie	0	0	0	0	0	0	0
25.5 Smeden, persen, stampen en profielwalsen van metaal; poedermetallurgie	0	0	0	0	0	0	0
25.50 Smeden, persen, stampen en profielwalsen van metaal; poedermetallurgie	0	0	0	0	0	0	0
25.6 Oppervlaktebehandeling van metalen; verspanend bewerken van metalen	1	0	0	0	0	0	0
25.61 Oppervlaktebehandeling van metalen	0	0	0	0	0	0	0
25.62 Verspanend bewerken van metalen	1	0	0	0	0	0	0
25.7 Vervaardiging van scharen, messen, bestekken, gereedschap en ijzerwaren	0	0	0	0	0	0	0
25.71 Vervaardiging van scharen, messen, bestekken, enz.	0	0	0	0	0	0	0
25.72 Vervaardiging van hang- en sluitwerk	0	0	0	0	0	0	0
25.73 Vervaardiging van gereedschap	0	0	0	0	0	0	0
25.9 Vervaardiging van andere producten van metaal	0	0	0	0	0	0	0
25.91 Vervaardiging van stalen vaten en dergelijke	0	0	0	0	0	0	0
25.93 Vervaardiging van artikelen van draad en van kettingen en veren	0	0	0	0	0	0	0
25.94 Vervaardiging van bouten, schroeven en moeren	0	0	0	0	0	0	0
25.99 Vervaardiging van andere producten van metaal, n.e.g.	0	0	0	0	0	0	0
26 Vervaardiging van informaticaproducten en van elektronische en optische producten	0	0	0	0	0	0	0
26.1 Vervaardiging van elektronische onderdelen en printplaten	0	0	0	0	0	0	0
26.11 Vervaardiging van elektronische onderdelen	0	0	0	0	0	0	0
26.12 Vervaardiging van elektronische printplaten	0	0	0	0	0	0	0
26.2 Vervaardiging van computers en randapparatuur	0	0	0	0	0	0	0
26.20 Vervaardiging van computers en randapparatuur	0	0	0	0	0	0	0
26.3 Vervaardiging van communicatieapparatuur	0	0	0	0	0	0	0
26.30 Vervaardiging van communicatieapparatuur	0	0	0	0	0	0	0
26.4 Vervaardiging van consumentenelektronica	0	0	0	0	0	0	0
26.40 Vervaardiging van consumentenelektronica	0	0	0	0	0	0	0
26.5 Vervaardiging van meet-, controle- en navigatie-instrumenten en -apparatuur; vervaardiging van uurwerken	0	0	0	0	0	0	0

Faillissementsstatistiek, verdeling naar activiteit, klasse van tewerkstelling en per Gewest**Aantal ingeleide faillissementsdossiers in december 2008 : Vlaams Gewest**

Activiteit	Klasse van tewerkstelling		Totaal
	500 - 999	1000 en meer	
25.29 Vervaardiging van andere tanks, reservoirs en bergingsmiddelen, van metaal	0	0	0
25.3 Vervaardiging van stoomketels, exclusief warmwaterketels voor centrale verwarming	0	0	0
25.30 Vervaardiging van stoomketels, exclusief warmwaterketels voor centrale verwarming	0	0	0
25.4 Vervaardiging van wapens en munitie	0	0	0
25.40 Vervaardiging van wapens en munitie	0	0	0
25.5 Smeden, persen, stampen en profielwalsen van metaal; poedermetallurgie	0	0	0
25.50 Smeden, persen, stampen en profielwalsen van metaal; poedermetallurgie	0	0	0
25.6 Oppervlaktebehandeling van metalen; verspanend bewerken van metalen	0	0	1
25.61 Oppervlaktebehandeling van metalen	0	0	0
25.62 Verspanend bewerken van metalen	0	0	1
25.7 Vervaardiging van scharen, messen, bestekken, gereedschap en ijzerwaren	0	0	0
25.71 Vervaardiging van scharen, messen, bestekken, enz.	0	0	0
25.72 Vervaardiging van hang- en sluitwerk	0	0	0
25.73 Vervaardiging van gereedschap	0	0	0
25.9 Vervaardiging van andere producten van metaal	0	0	0
25.91 Vervaardiging van stalen vaten en dergelijke	0	0	0
25.93 Vervaardiging van artikelen van draad en van kettingen en veren	0	0	0
25.94 Vervaardiging van bouten, schroeven en moeren	0	0	0
25.99 Vervaardiging van andere producten van metaal, n.e.g.	0	0	0
26 Vervaardiging van informaticaproducten en van elektronische en optische producten	0	0	0
26.1 Vervaardiging van elektronische onderdelen en printplaten	0	0	0
26.11 Vervaardiging van elektronische onderdelen	0	0	0
26.12 Vervaardiging van elektronische printplaten	0	0	0
26.2 Vervaardiging van computers en randapparatuur	0	0	0
26.20 Vervaardiging van computers en randapparatuur	0	0	0
26.3 Vervaardiging van communicatieapparatuur	0	0	0
26.30 Vervaardiging van communicatieapparatuur	0	0	0
26.4 Vervaardiging van consumentenelektronica	0	0	0
26.40 Vervaardiging van consumentenelektronica	0	0	0
26.5 Vervaardiging van meet-, controle- en navigatie-instrumenten en -apparatuur; vervaardiging van uurwerken	0	0	0

Faillissementsstatistiek in 2008

Faillissementsstatistiek, verdeling naar activiteit, klasse van tewerkstelling en per Gewest

Aantal ingeleide faillissementsdossiers in december 2008 : Vlaams Gewest

Activiteit	Klasse van tewerkstelling						
	0 - 4	5 - 9	10 - 19	20 - 49	50 - 99	100 - 199	200 - 499
26.51 Vervaardiging van meet-, controle- en navigatie-instrumenten en -apparatuur	0	0	0	0	0	0	0
26.52 Vervaardiging van uurwerken	0	0	0	0	0	0	0
26.6 Vervaardiging van bestralingsapparatuur en van elektromedische en elektrotherapeutische apparatuur	0	0	0	0	0	0	0
26.60 Vervaardiging van bestralingsapparatuur en van elektromedische en elektrotherapeutische apparatuur	0	0	0	0	0	0	0
26.7 Vervaardiging van optische instrumenten en van foto- en filmapparatuur	0	0	0	0	0	0	0
26.70 Vervaardiging van optische instrumenten en van foto- en filmapparatuur	0	0	0	0	0	0	0
26.8 Vervaardiging van magnetische en optische media	0	0	0	0	0	0	0
26.80 Vervaardiging van magnetische en optische media	0	0	0	0	0	0	0
27 Vervaardiging van elektrische apparatuur	0	1	0	0	0	0	0
27.1 Vervaardiging van elektromotoren, van elektrische generatoren en transformatoren en van schakel- en verdeelinrichtingen	0	0	0	0	0	0	0
27.11 Vervaardiging van elektromotoren en van elektrische generatoren en transformatoren	0	0	0	0	0	0	0
27.12 Vervaardiging van schakel- en verdeelinrichtingen	0	0	0	0	0	0	0
27.2 Vervaardiging van batterijen en accumulatoren	0	0	0	0	0	0	0
27.20 Vervaardiging van batterijen en accumulatoren	0	0	0	0	0	0	0
27.3 Vervaardiging van kabels en van schakelaars, stekkers, stopcontacten e.d.	0	0	0	0	0	0	0
27.32 Vervaardiging van andere elektrische en elektronische kabels	0	0	0	0	0	0	0
27.33 Vervaardiging van andere elektrische en elektronische kabels	0	0	0	0	0	0	0
27.4 Vervaardiging van elektrische verlichtingsbenodigdheden	0	1	0	0	0	0	0
27.40 Vervaardiging van elektrische verlichtingsbenodigdheden	0	1	0	0	0	0	0
27.5 Vervaardiging van huishoudapparaten	0	0	0	0	0	0	0
27.51 Vervaardiging van elektrische huishoudapparaten	0	0	0	0	0	0	0
27.52 Vervaardiging van niet-elektrische huishoudapparaten	0	0	0	0	0	0	0
27.9 Vervaardiging van andere elektrische apparatuur	0	0	0	0	0	0	0
27.90 Vervaardiging van andere elektrische apparatuur	0	0	0	0	0	0	0
28 Vervaardiging van machines, apparaten en werktuigen, n.e.g.	0	0	1	1	0	0	0
28.1 Vervaardiging van machines en apparaten voor algemeen gebruik	0	0	0	0	0	0	0
28.11 Vervaardiging van motoren en turbines, exclusief motoren voor luchtvaartuigen, motorvoertuigen en bromfietsen	0	0	0	0	0	0	0
28.12 Vervaardiging van hydraulische apparatuur	0	0	0	0	0	0	0

Faillissementsstatistiek, verdeling naar activiteit, klasse van tewerkstelling en per Gewest**Aantal ingeleide faillissementsdossiers in december 2008 : Vlaams Gewest**

	Activiteit	Klasse van tewerkstelling		Totaal
		500 - 999	1000 en meer	
26.51	Vervaardiging van meet-, controle- en navigatie-instrumenten en -apparatuur	0	0	0
26.52	Vervaardiging van uurwerken	0	0	0
26.6	Vervaardiging van bestralingsapparatuur en van elektromedische en elektrotherapeutische apparatuur	0	0	0
26.60	Vervaardiging van bestralingsapparatuur en van elektromedische en elektrotherapeutische apparatuur	0	0	0
26.7	Vervaardiging van optische instrumenten en van foto- en filmapparatuur	0	0	0
26.70	Vervaardiging van optische instrumenten en van foto- en filmapparatuur	0	0	0
26.8	Vervaardiging van magnetische en optische media	0	0	0
26.80	Vervaardiging van magnetische en optische media	0	0	0
27	Vervaardiging van elektrische apparatuur	0	0	1
27.1	Vervaardiging van elektromotoren, van elektrische generatoren en transformatoren en van schakel- en verdeelinrichtingen	0	0	0
27.11	Vervaardiging van elektromotoren en van elektrische generatoren en transformatoren	0	0	0
27.12	Vervaardiging van schakel- en verdeelinrichtingen	0	0	0
27.2	Vervaardiging van batterijen en accumulatoren	0	0	0
27.20	Vervaardiging van batterijen en accumulatoren	0	0	0
27.3	Vervaardiging van kabels en van schakelaars, stekkers, stopcontacten e.d.	0	0	0
27.32	Vervaardiging van andere elektrische en elektronische kabels	0	0	0
27.33	Vervaardiging van andere elektrische en elektronische kabels	0	0	0
27.4	Vervaardiging van elektrische verlichtingsbenodigdheden	0	0	1
27.40	Vervaardiging van elektrische verlichtingsbenodigdheden	0	0	1
27.5	Vervaardiging van huishoudapparaten	0	0	0
27.51	Vervaardiging van elektrische huishoudapparaten	0	0	0
27.52	Vervaardiging van niet-elektrische huishoudapparaten	0	0	0
27.9	Vervaardiging van andere elektrische apparatuur	0	0	0
27.90	Vervaardiging van andere elektrische apparatuur	0	0	0
28	Vervaardiging van machines, apparaten en werktuigen, n.e.g.	0	0	2
28.1	Vervaardiging van machines en apparaten voor algemeen gebruik	0	0	0
28.11	Vervaardiging van motoren en turbines, exclusief motoren voor luchtvaartuigen, motorvoertuigen en bromfietsen	0	0	0
28.12	Vervaardiging van hydraulische apparatuur	0	0	0

Faillissementsstatistiek in 2008

Faillissementsstatistiek, verdeling naar activiteit, klasse van tewerkstelling en per Gewest

Aantal ingeleide faillissementsdossiers in december 2008 : Vlaams Gewest

Activiteit	Klasse van tewerkstelling						
	0 - 4	5 - 9	10 - 19	20 - 49	50 - 99	100 - 199	200 - 499
28.13 Vervaardiging van andere pompen en compressoren	0	0	0	0	0	0	0
28.14 Vervaardiging van andere kranen en dergelijke artikelen	0	0	0	0	0	0	0
28.15 Vervaardiging van tandwielen, lagers en andere drijfwerkelementen	0	0	0	0	0	0	0
28.2 Vervaardiging van andere machines en apparaten voor algemeen gebruik	0	0	0	1	0	0	0
28.21 Vervaardiging van ovens en branders	0	0	0	1	0	0	0
28.22 Vervaardiging van hijs-, hef- en transportwerktuigen	0	0	0	0	0	0	0
28.23 Vervaardiging van kantoormachines en -uitrusting (exclusief computers en randapparatuur)	0	0	0	0	0	0	0
28.24 Vervaardiging van elektrisch handgereedschap	0	0	0	0	0	0	0
28.25 Vervaardiging van machines en apparaten voor de koeltechniek en de klimaatregeling, voor niet-huishoudelijk gebruik	0	0	0	0	0	0	0
28.29 Vervaardiging van andere machines en apparaten voor algemeen gebruik, n.e.g.	0	0	0	0	0	0	0
28.3 Vervaardiging van machines en werktuigen voor de landbouw en de bosbouw	0	0	0	0	0	0	0
28.30 Vervaardiging van machines en werktuigen voor de landbouw en de bosbouw	0	0	0	0	0	0	0
28.4 Vervaardiging van niet-verspanende machines voor de metaalbewerking en van gereedschapswerktuigen	0	0	1	0	0	0	0
28.41 Vervaardiging van machines voor de metaalbewerking	0	0	1	0	0	0	0
28.49 Vervaardiging van andere gereedschapswerktuigen	0	0	0	0	0	0	0
28.9 Vervaardiging van andere machines, apparaten en werktuigen voor specifieke doeleinden	0	0	0	0	0	0	0
28.92 Vervaardiging van machines voor de winning van delfstoffen en voor de bouw	0	0	0	0	0	0	0
28.93 Vervaardiging van machines voor de productie van voedings- en genotmiddelen	0	0	0	0	0	0	0
28.94 Vervaardiging van machines voor de productie van textiel, kleding en leer	0	0	0	0	0	0	0
28.96 Vervaardiging van machines voor de kunststof- en rubberindustrie	0	0	0	0	0	0	0
28.99 Vervaardiging van andere machines, apparaten en werktuigen voor specifieke doeleinden, n.e.g.	0	0	0	0	0	0	0
29 Vervaardiging van auto's, aanhangwagens en opleggers	0	1	0	0	0	0	0
29.1 Vervaardiging van auto's	0	0	0	0	0	0	0
29.10 Vervaardiging van auto's	0	0	0	0	0	0	0
29.2 Vervaardiging van carrosserieën voor auto's; vervaardiging van aanhangwagens en opleggers	0	1	0	0	0	0	0
29.20 Vervaardiging van carrosserieën voor auto's; vervaardiging van aanhangwagens en opleggers	0	1	0	0	0	0	0
29.3 Vervaardiging van delen en toebehoren voor auto's	0	0	0	0	0	0	0
29.31 Vervaardiging van elektrische en elektronische benodigdheden voor auto's	0	0	0	0	0	0	0
29.32 Vervaardiging van andere delen en toebehoren van auto's	0	0	0	0	0	0	0
30 Vervaardiging van andere transportmiddelen	0	0	0	0	0	0	0

Faillissementsstatistiek, verdeling naar activiteit, klasse van tewerkstelling en per Gewest

Aantal ingeleide faillissementsdossiers in december 2008 : Vlaams Gewest

	Activiteit	Klasse van tewerkstelling		Totaal
		500 - 999	1000 en meer	
28.13	Vervaardiging van andere pompen en compressoren	0	0	0
28.14	Vervaardiging van andere kranen en dergelijke artikelen	0	0	0
28.15	Vervaardiging van tandwielen, lagers en andere drijfwerkelementen	0	0	0
28.2	Vervaardiging van andere machines en apparaten voor algemeen gebruik	0	0	1
28.21	Vervaardiging van ovens en branders	0	0	1
28.22	Vervaardiging van hijs-, hef- en transportwerktuigen	0	0	0
28.23	Vervaardiging van kantoormachines en -uitrusting (exclusief computers en randapparatuur)	0	0	0
28.24	Vervaardiging van elektrisch handgereedschap	0	0	0
28.25	Vervaardiging van machines en apparaten voor de koeltechniek en de klimaatregeling, voor niet-huishoudelijk gebruik	0	0	0
28.29	Vervaardiging van andere machines en apparaten voor algemeen gebruik, n.e.g.	0	0	0
28.3	Vervaardiging van machines en werktuigen voor de landbouw en de bosbouw	0	0	0
28.30	Vervaardiging van machines en werktuigen voor de landbouw en de bosbouw	0	0	0
28.4	Vervaardiging van niet-verspanende machines voor de metaalbewerking en van gereedschapswerktuigen	0	0	1
28.41	Vervaardiging van machines voor de metaalbewerking	0	0	1
28.49	Vervaardiging van andere gereedschapswerktuigen	0	0	0
28.9	Vervaardiging van andere machines, apparaten en werktuigen voor specifieke doeleinden	0	0	0
28.92	Vervaardiging van machines voor de winning van delfstoffen en voor de bouw	0	0	0
28.93	Vervaardiging van machines voor de productie van voedings en genotmiddelen	0	0	0
28.94	Vervaardiging van machines voor de productie van textiel, kleding en leer	0	0	0
28.96	Vervaardiging van machines voor de kunststof- en rubberindustrie	0	0	0
28.99	Vervaardiging van andere machines, apparaten en werktuigen voor specifieke doeleinden, n.e.g.	0	0	0
29	Vervaardiging van auto's, aanhangwagens en opleggers	0	0	1
29.1	Vervaardiging van auto's	0	0	0
29.10	Vervaardiging van auto's	0	0	0
29.2	Vervaardiging van carrosserieën voor auto's; vervaardiging van aanhangwagens en opleggers	0	0	1
29.20	Vervaardiging van carrosserieën voor auto's; vervaardiging van aanhangwagens en opleggers	0	0	1
29.3	Vervaardiging van delen en toebehoren voor auto's	0	0	0
29.31	Vervaardiging van elektrische en elektronische benodigdheden voor auto's	0	0	0
29.32	Vervaardiging van andere delen en toebehoren van auto's	0	0	0
30	Vervaardiging van andere transportmiddelen	0	0	0

Faillissementsstatistiek in 2008

Faillissementsstatistiek, verdeling naar activiteit, klasse van tewerkstelling en per Gewest

Aantal ingeleide faillissementsdossiers in december 2008 : Vlaams Gewest

Activiteit	Klasse van tewerkstelling						
	0 - 4	5 - 9	10 - 19	20 - 49	50 - 99	100 - 199	200 - 499
30.1 Scheepsbouw	0	0	0	0	0	0	0
30.12 Bouw van plezier- en sportvaartuigen	0	0	0	0	0	0	0
30.2 Vervaardiging van rollend materieel voor spoorwegen	0	0	0	0	0	0	0
30.20 Vervaardiging van rollend materieel voor spoorwegen	0	0	0	0	0	0	0
30.3 Vervaardiging van lucht- en ruimtevaartuigen en van toestellen in verband daarmee	0	0	0	0	0	0	0
30.30 Vervaardiging van lucht- en ruimtevaartuigen en van toestellen in verband daarmee	0	0	0	0	0	0	0
30.9 Vervaardiging van transportmiddelen, n.e.g.	0	0	0	0	0	0	0
30.91 Vervaardiging van motorfietsen	0	0	0	0	0	0	0
30.92 Vervaardiging van fietsen en invalidenwagens	0	0	0	0	0	0	0
30.99 Vervaardiging van andere transportmiddelen, n.e.g.	0	0	0	0	0	0	0
31 Vervaardiging van meubelen	0	0	0	1	0	0	0
31.0 Vervaardiging van meubelen	0	0	0	1	0	0	0
31.01 Vervaardiging van kantoor- en winkelmeubelen	0	0	0	0	0	0	0
31.02 Vervaardiging van keukenmeubelen	0	0	0	0	0	0	0
31.03 Vervaardiging van matrassen	0	0	0	0	0	0	0
31.09 Vervaardiging van andere meubelen	0	0	0	1	0	0	0
32 Overige industrie	1	0	0	0	0	0	0
32.1 Bewerken van edelstenen en vervaardiging van sieraden en dergelijke artikelen	0	0	0	0	0	0	0
32.11 Slaan van munten	0	0	0	0	0	0	0
32.12 Bewerken van edelstenen en vervaardiging van sieraden en dergelijke artikelen	0	0	0	0	0	0	0
32.13 Vervaardiging van imitatiesieraden en dergelijke artikelen	0	0	0	0	0	0	0
32.2 Vervaardiging van muziekinstrumenten	0	0	0	0	0	0	0
32.20 Vervaardiging van muziekinstrumenten	0	0	0	0	0	0	0
32.3 Vervaardiging van sportartikelen	0	0	0	0	0	0	0
32.30 Vervaardiging van sportartikelen	0	0	0	0	0	0	0
32.4 Vervaardiging van spellen en speelgoed	0	0	0	0	0	0	0
32.40 Vervaardiging van spellen en speelgoed	0	0	0	0	0	0	0
32.5 Vervaardiging van medische en tandheelkundige instrumenten en benodigdheden	0	0	0	0	0	0	0
32.50 Vervaardiging van medische en tandheelkundige instrumenten en benodigdheden	0	0	0	0	0	0	0
32.9 Industrie, n.e.g.	1	0	0	0	0	0	0
32.91 Vervaardiging van borstelwaren	0	0	0	0	0	0	0
32.99 Overige industrie, n.e.g.	1	0	0	0	0	0	0
33 Reparatie en installatie van machines en apparaten	0	0	0	0	0	0	0
33.1 Reparatie van producten van metaal, machines en apparaten	0	0	0	0	0	0	0
33.11 Reparatie van producten van metaal	0	0	0	0	0	0	0
33.12 Reparatie van machines	0	0	0	0	0	0	0

Faillissementsstatistiek, verdeling naar activiteit, klasse van tewerkstelling en per Gewest**Aantal ingeleide faillissementsdossiers in december 2008 : Vlaams Gewest**

Activiteit	Klasse van tewerkstelling		Totaal
	500 - 999	1000 en meer	
30.1 Scheepsbouw	0	0	0
30.12 Bouw van plezier- en sportvaartuigen	0	0	0
30.2 Vervaardiging van rollend materieel voor spoorwegen	0	0	0
30.20 Vervaardiging van rollend materieel voor spoorwegen	0	0	0
30.3 Vervaardiging van lucht- en ruimtevaartuigen en van toestellen in verband daarmee	0	0	0
30.30 Vervaardiging van lucht- en ruimtevaartuigen en van toestellen in verband daarmee	0	0	0
30.9 Vervaardiging van transportmiddelen, n.e.g.	0	0	0
30.91 Vervaardiging van motorfietsen	0	0	0
30.92 Vervaardiging van fietsen en invalidenwagens	0	0	0
30.99 Vervaardiging van andere transportmiddelen, n.e.g.	0	0	0
31 Vervaardiging van meubelen	0	0	1
31.0 Vervaardiging van meubelen	0	0	1
31.01 Vervaardiging van kantoor- en winkelmeubelen	0	0	0
31.02 Vervaardiging van keukenmeubelen	0	0	0
31.03 Vervaardiging van matrassen	0	0	0
31.09 Vervaardiging van andere meubelen	0	0	1
32 Overige industrie	0	0	1
32.1 Bewerken van edelstenen en vervaardiging van sieraden en dergelijke artikelen	0	0	0
32.11 Slaan van munten	0	0	0
32.12 Bewerken van edelstenen en vervaardiging van sieraden en dergelijke artikelen	0	0	0
32.13 Vervaardiging van imitatiesieraden en dergelijke artikelen	0	0	0
32.2 Vervaardiging van muziekinstrumenten	0	0	0
32.20 Vervaardiging van muziekinstrumenten	0	0	0
32.3 Vervaardiging van sportartikelen	0	0	0
32.30 Vervaardiging van sportartikelen	0	0	0
32.4 Vervaardiging van spellen en speelgoed	0	0	0
32.40 Vervaardiging van spellen en speelgoed	0	0	0
32.5 Vervaardiging van medische en tandheelkundige instrumenten en benodigdheden	0	0	0
32.50 Vervaardiging van medische en tandheelkundige instrumenten en benodigdheden	0	0	0
32.9 Industrie, n.e.g.	0	0	1
32.91 Vervaardiging van borstelwaren	0	0	0
32.99 Overige industrie, n.e.g.	0	0	1
33 Reparatie en installatie van machines en apparaten	0	0	0
33.1 Reparatie van producten van metaal, machines en apparaten	0	0	0
33.11 Reparatie van producten van metaal	0	0	0
33.12 Reparatie van machines	0	0	0

Faillissementsstatistiek in 2008

Faillissementsstatistiek, verdeling naar activiteit, klasse van tewerkstelling en per Gewest

Aantal ingeleide faillissementsdossiers in december 2008 : Vlaams Gewest

Activiteit	Klasse van tewerkstelling						
	0 - 4	5 - 9	10 - 19	20 - 49	50 - 99	100 - 199	200 - 499
33.14 Reparatie van elektrische apparatuur	0	0	0	0	0	0	0
33.15 Reparatie en onderhoud van schepen	0	0	0	0	0	0	0
33.16 Reparatie en onderhoud van lucht- en ruimtevaartuigen	0	0	0	0	0	0	0
33.19 Reparatie van andere apparatuur	0	0	0	0	0	0	0
33.2 Installatie van industriële machines, toestellen en werktuigen	0	0	0	0	0	0	0
33.20 Installatie van industriële machines, toestellen en werktuigen	0	0	0	0	0	0	0
D Productie en distributie van elektriciteit, gas, stoom en gekoelde lucht	0	0	0	0	0	0	0
35 Productie en distributie van elektriciteit, gas, stoom en gekoelde lucht	0	0	0	0	0	0	0
35.1 Opwekking, transmissie en distributie van elektriciteit	0	0	0	0	0	0	0
35.11 Productie van elektriciteit	0	0	0	0	0	0	0
35.13 Distributie van elektriciteit	0	0	0	0	0	0	0
35.14 Handel in elektriciteit	0	0	0	0	0	0	0
35.2 Productie en distributie van gas	0	0	0	0	0	0	0
35.21 Productie van gas	0	0	0	0	0	0	0
35.3 Productie en distributie van stoom en gekoelde lucht	0	0	0	0	0	0	0
35.30 Productie en distributie van stoom en gekoelde lucht	0	0	0	0	0	0	0
E Distributie van water; afval- en afvalwaterbeheer en sanering	3	0	0	0	0	0	0
36 Wining, behandeling en distributie van water	0	0	0	0	0	0	0
36.0 Wining, behandeling en distributie van water	0	0	0	0	0	0	0
36.00 Wining, behandeling en distributie van water	0	0	0	0	0	0	0
37 Afvalwaterafvoer	0	0	0	0	0	0	0
37.0 Afvalwaterafvoer	0	0	0	0	0	0	0
37.00 Afvalwaterafvoer	0	0	0	0	0	0	0
38 Inzameling, verwerking en verwijdering van afval; terugwinning	3	0	0	0	0	0	0
38.1 Inzameling van afval	0	0	0	0	0	0	0
38.11 Inzameling van ongevaarlijk afval	0	0	0	0	0	0	0
38.12 Inzameling van gevaarlijk afval	0	0	0	0	0	0	0
38.2 Verwerking en verwijdering van afval	0	0	0	0	0	0	0
38.21 Verwerking en verwijdering van ongevaarlijk afval	0	0	0	0	0	0	0
38.22 Behandeling en verwijdering van gevaarlijk afval	0	0	0	0	0	0	0
38.3 Terugwinning	3	0	0	0	0	0	0
38.31 Sloop van wrakken	0	0	0	0	0	0	0
38.32 Terugwinning van gesorteerd materiaal	3	0	0	0	0	0	0

Faillissementsstatistiek, verdeling naar activiteit, klasse van tewerkstelling en per Gewest**Aantal ingeleide faillissementsdossiers in december 2008 : Vlaams Gewest**

Activiteit	Klasse van tewerkstelling		Totaal
	500 - 999	1000 en meer	
33.14 Reparatie van elektrische apparatuur	0	0	0
33.15 Reparatie en onderhoud van schepen	0	0	0
33.16 Reparatie en onderhoud van lucht- en ruimtevaartuigen	0	0	0
33.19 Reparatie van andere apparatuur	0	0	0
33.2 Installatie van industriële machines, toestellen en werktuigen	0	0	0
33.20 Installatie van industriële machines, toestellen en werktuigen	0	0	0
D Productie en distributie van elektriciteit, gas, stoom en gekoelde lucht	0	0	0
35 Productie en distributie van elektriciteit, gas, stoom en gekoelde lucht	0	0	0
35.1 Opwekking, transmissie en distributie van elektriciteit	0	0	0
35.11 Productie van elektriciteit	0	0	0
35.13 Distributie van elektriciteit	0	0	0
35.14 Handel in elektriciteit	0	0	0
35.2 Productie en distributie van gas	0	0	0
35.21 Productie van gas	0	0	0
35.3 Productie en distributie van stoom en gekoelde lucht	0	0	0
35.30 Productie en distributie van stoom en gekoelde lucht	0	0	0
E Distributie van water; afval- en afvalwaterbeheer en sanering	0	0	3
36 Winning, behandeling en distributie van water	0	0	0
36.0 Winning, behandeling en distributie van water	0	0	0
36.00 Winning, behandeling en distributie van water	0	0	0
37 Afvalwaterafvoer	0	0	0
37.0 Afvalwaterafvoer	0	0	0
37.00 Afvalwaterafvoer	0	0	0
38 Inzameling, verwerking en verwijdering van afval; terugwinning	0	0	3
38.1 Inzameling van afval	0	0	0
38.11 Inzameling van ongevaarlijk afval	0	0	0
38.12 Inzameling van gevaarlijk afval	0	0	0
38.2 Verwerking en verwijdering van afval	0	0	0
38.21 Verwerking en verwijdering van ongevaarlijk afval	0	0	0
38.22 Behandeling en verwijdering van gevaarlijk afval	0	0	0
38.3 Terugwinning	0	0	3
38.31 Sloop van wrakken	0	0	0
38.32 Terugwinning van gesorteerd materiaal	0	0	3

Faillissementsstatistiek in 2008

Faillissementsstatistiek, verdeling naar activiteit, klasse van tewerkstelling en per Gewest

Aantal ingeleide faillissementsdossiers in december 2008 : Vlaams Gewest

Activiteit	Klasse van tewerkstelling						
	0 - 4	5 - 9	10 - 19	20 - 49	50 - 99	100 - 199	200 - 499
F Bouwnijverheid	54	2	1	0	1	0	0
41 Bouw van gebouwen	12	0	0	0	1	0	0
41.1 Ontwikkeling van bouwprojecten	2	0	0	0	0	0	0
41.10 Ontwikkeling van bouwprojecten	2	0	0	0	0	0	0
41.2 Burgerlijke en utiliteitsbouw	10	0	0	0	1	0	0
41.20 Burgerlijke en utiliteitsbouw	10	0	0	0	1	0	0
42 Weg- en waterbouw	2	1	0	0	0	0	0
42.1 Bouw van wegen en spoorwegen	1	1	0	0	0	0	0
42.11 Bouw van autowegen en andere wegen	1	1	0	0	0	0	0
42.12 Bouw van boven- en ondergrondse spoorwegen	0	0	0	0	0	0	0
42.13 Bouw van bruggen en tunnels	0	0	0	0	0	0	0
42.2 Bouw van civieltechnische werken ten behoeve van nutsbedrijven	1	0	0	0	0	0	0
42.21 Bouw van civieltechnische werken voor vloeistoffen	1	0	0	0	0	0	0
42.22 Bouw van civieltechnische werken voor elektriciteit en telecommunicatie	0	0	0	0	0	0	0
42.9 Bouw van andere civieltechnische werken	0	0	0	0	0	0	0
42.91 Waterbouw	0	0	0	0	0	0	0
42.99 Bouw van andere civieltechnische werken, n.e.g.	0	0	0	0	0	0	0
43 Gespecialiseerde bouwwerkzaamheden	40	1	1	0	0	0	0
43.1 Slopen en bouwrijp maken van terreinen	1	0	0	0	0	0	0
43.11 Slopen	1	0	0	0	0	0	0
43.12 Bouwrijp maken van terreinen	0	0	0	0	0	0	0
43.13 Proefboren en boren	0	0	0	0	0	0	0
43.2 Elektrische installatie, loodgieterswerk en overige bouwinstallatie	9	0	0	0	0	0	0
43.21 Elektrische installatie	5	0	0	0	0	0	0
43.22 Loodgieterswerk, installatie van verwarming en klimaatregeling	2	0	0	0	0	0	0
43.29 Overige bouwinstallatie	2	0	0	0	0	0	0
43.3 Afwerking van gebouwen	18	1	0	0	0	0	0
43.31 Stukadoorswerk	2	0	0	0	0	0	0
43.32 Schrijnwerk	11	0	0	0	0	0	0
43.33 Vloerafwerking en behangen	3	0	0	0	0	0	0
43.34 Schilderen en glaszetten	1	1	0	0	0	0	0
43.39 Overige werkzaamheden in verband met de afwerking van gebouwen	1	0	0	0	0	0	0
43.9 Overige gespecialiseerde bouwactiviteiten	12	0	1	0	0	0	0
43.91 Dakwerkzaamheden	3	0	0	0	0	0	0
43.99 Overige gespecialiseerde bouwactiviteiten, n.e.g.	9	0	1	0	0	0	0

Faillissementsstatistiek, verdeling naar activiteit, klasse van tewerkstelling en per Gewest**Aantal ingeleide faillissementsdossiers in december 2008 : Vlaams Gewest**

Activiteit	Klasse van tewerkstelling		Totaal
	500 - 999	1000 en meer	
F Bouwnijverheid	0	0	58
41 Bouw van gebouwen	0	0	13
41.1 Ontwikkeling van bouwprojecten	0	0	2
41.10 Ontwikkeling van bouwprojecten	0	0	2
41.2 Burgerlijke en utiliteitsbouw	0	0	11
41.20 Burgerlijke en utiliteitsbouw	0	0	11
42 Weg- en waterbouw	0	0	3
42.1 Bouw van wegen en spoorwegen	0	0	2
42.11 Bouw van autowegen en andere wegen	0	0	2
42.12 Bouw van boven- en ondergrondse spoorwegen	0	0	0
42.13 Bouw van bruggen en tunnels	0	0	0
42.2 Bouw van civieltechnische werken ten behoeve van nutsbedrijven	0	0	1
42.21 Bouw van civieltechnische werken voor vloeistoffen	0	0	1
42.22 Bouw van civieltechnische werken voor elektriciteit en telecommunicatie	0	0	0
42.9 Bouw van andere civieltechnische werken	0	0	0
42.91 Waterbouw	0	0	0
42.99 Bouw van andere civieltechnische werken, n.e.g.	0	0	0
43 Gespecialiseerde bouwwerkzaamheden	0	0	42
43.1 Slopen en bouwrijp maken van terreinen	0	0	1
43.11 Slopen	0	0	1
43.12 Bouwrijp maken van terreinen	0	0	0
43.13 Proefboren en boren	0	0	0
43.2 Elektrische installatie, loodgieterswerk en overige bouwinstallatie	0	0	9
43.21 Elektrische installatie	0	0	5
43.22 Loodgieterswerk, installatie van verwarming en klimaatregeling	0	0	2
43.29 Overige bouwinstallatie	0	0	2
43.3 Afwerking van gebouwen	0	0	19
43.31 Stukadoorswerk	0	0	2
43.32 Schrijnwerk	0	0	11
43.33 Vloerafwerking en behangen	0	0	3
43.34 Schilderen en glaszetten	0	0	2
43.39 Overige werkzaamheden in verband met de afwerking van gebouwen	0	0	1
43.9 Overige gespecialiseerde bouwactiviteiten	0	0	13
43.91 Dakwerkzaamheden	0	0	3
43.99 Overige gespecialiseerde bouwactiviteiten, n.e.g.	0	0	10

Faillissementsstatistiek in 2008

Faillissementsstatistiek, verdeling naar activiteit, klasse van tewerkstelling en per Gewest

Aantal ingeleide faillissementsdossiers in december 2008 : Vlaams Gewest

Activiteit	Klasse van tewerkstelling						
	0 - 4	5 - 9	10 - 19	20 - 49	50 - 99	100 - 199	200 - 499
G Groot- en detailhandel; reparatie van auto's en motorfietsen	93	6	4	1	0	0	0
45 Groot- en detailhandel in en reparatie van auto's en motorfietsen	9	0	0	0	0	0	0
45.1 Handel in auto's	3	0	0	0	0	0	0
45.11 Handel in personenauto's en andere lichte auto's	3	0	0	0	0	0	0
45.19 Handel in andere auto's	0	0	0	0	0	0	0
45.2 Onderhoud en reparatie van auto's	4	0	0	0	0	0	0
45.20 Onderhoud en reparatie van auto's	4	0	0	0	0	0	0
45.3 Handel in delen en toebehoren van auto's	2	0	0	0	0	0	0
45.31 Groothandel in delen en toebehoren van auto's	0	0	0	0	0	0	0
45.32 Detailhandel in delen en toebehoren van auto's	2	0	0	0	0	0	0
45.4 Handel in en onderhoud en reparatie van motorfietsen en delen en toebehoren van motorfietsen	0	0	0	0	0	0	0
45.40 Handel in en onderhoud en reparatie van motorfietsen en delen en toebehoren van motorfietsen	0	0	0	0	0	0	0
46 Groothandel, met uitzondering van de handel in auto's en motorfietsen	37	3	2	1	0	0	0
46.1 Handelsbemiddeling	9	0	0	0	0	0	0
46.11 Handelsbemiddeling in landbouwproducten, levende dieren en textielgrondstoffen en halffabrikaten	0	0	0	0	0	0	0
46.12 Handelsbemiddeling in brandstoffen, ertsen, metalen en chemische producten	0	0	0	0	0	0	0
46.13 Handelsbemiddeling in hout en bouwmaterialen	0	0	0	0	0	0	0
46.14 Handelsbemiddeling in machines, apparaten en werktuigen voor de industrie en in schepen en luchtvaartuigen	0	0	0	0	0	0	0
46.15 Handelsbemiddeling in meubelen, huishoudelijke artikelen en ijzerwaren	1	0	0	0	0	0	0
46.16 Handelsbemiddeling in textiel, kleding, bont, schoeisel en lederwaren	2	0	0	0	0	0	0
46.17 Handelsbemiddeling in voedings- en genotmiddelen	1	0	0	0	0	0	0
46.18 Handelsbemiddeling gespecialiseerd in andere goederen	3	0	0	0	0	0	0
46.19 Handelsbemiddeling in goederen, algemeen assortiment	2	0	0	0	0	0	0
46.2 Groothandel in landbouwproducten en levende dieren	2	0	0	0	0	0	0
46.21 Groothandel in granen, ruwe tabak, zaden en diervoeders	0	0	0	0	0	0	0
46.22 Groothandel in bloemen en planten	1	0	0	0	0	0	0

Faillissementsstatistiek, verdeling naar activiteit, klasse van tewerkstelling en per Gewest**Aantal ingeleide faillissementsdossiers in december 2008 : Vlaams Gewest**

	Activiteit	Klasse van tewerkstelling		Totaal
		500 - 999	1000 en meer	
G	Groot- en detailhandel; reparatie van auto's en motorfietsen	0	0	104
45	Groot- en detailhandel in en reparatie van auto's en motorfietsen	0	0	9
45.1	Handel in auto's	0	0	3
45.11	Handel in personenauto's en andere lichte auto's	0	0	3
45.19	Handel in andere auto's	0	0	0
45.2	Onderhoud en reparatie van auto's	0	0	4
45.20	Onderhoud en reparatie van auto's	0	0	4
45.3	Handel in delen en toebehoren van auto's	0	0	2
45.31	Groothandel in delen en toebehoren van auto's	0	0	0
45.32	Detailhandel in delen en toebehoren van auto's	0	0	2
45.4	Handel in en onderhoud en reparatie van motorfietsen en delen en toebehoren van motorfietsen	0	0	0
45.40	Handel in en onderhoud en reparatie van motorfietsen en delen en toebehoren van motorfietsen	0	0	0
46	Groothandel, met uitzondering van de handel in auto's en motorfietsen	0	0	43
46.1	Handelsbemiddeling	0	0	9
46.11	Handelsbemiddeling in landbouwproducten, levende dieren en textielgrondstoffen en halffabrikaten	0	0	0
46.12	Handelsbemiddeling in brandstoffen, ertsen, metalen en chemische producten	0	0	0
46.13	Handelsbemiddeling in hout en bouwmaterialen	0	0	0
46.14	Handelsbemiddeling in machines, apparaten en werktuigen voor de industrie en in schepen en luchtvaartuigen	0	0	0
46.15	Handelsbemiddeling in meubelen, huishoudelijke artikelen en ijzerwaren	0	0	1
46.16	Handelsbemiddeling in textiel, kleding, bont, schoeisel en lederwaren	0	0	2
46.17	Handelsbemiddeling in voedings- en genotmiddelen	0	0	1
46.18	Handelsbemiddeling gespecialiseerd in andere goederen	0	0	3
46.19	Handelsbemiddeling in goederen, algemeen assortiment	0	0	2
46.2	Groothandel in landbouwproducten en levende dieren	0	0	2
46.21	Groothandel in granen, ruwe tabak, zaden en diervoeders	0	0	0
46.22	Groothandel in bloemen en planten	0	0	1

Faillissementsstatistiek in 2008

Faillissementsstatistiek, verdeling naar activiteit, klasse van tewerkstelling en per Gewest

Aantal ingeleide faillissementsdossiers in december 2008 : Vlaams Gewest

Activiteit	Klasse van tewerkstelling						
	0 - 4	5 - 9	10 - 19	20 - 49	50 - 99	100 - 199	200 - 499
46.23 Groothandel in levende dieren	1	0	0	0	0	0	0
46.24 Groothandel in huiden, vellen en leer	0	0	0	0	0	0	0
46.3 Groothandel in voedings- en genotmiddelen	6	1	0	0	0	0	0
46.31 Groothandel in groenten en fruit	0	0	0	0	0	0	0
46.32 Groothandel in vlees en vleesproducten	1	1	0	0	0	0	0
46.33 Groothandel in zuivelproducten, eieren en spijsoïën en -vetten	0	0	0	0	0	0	0
46.34 Groothandel in dranken	3	0	0	0	0	0	0
46.35 Groothandel in tabaksproducten	0	0	0	0	0	0	0
46.36 Groothandel in suiker, chocolade en suikerwerk	0	0	0	0	0	0	0
46.37 Groothandel in koffie, thee, cacao en specerijen	0	0	0	0	0	0	0
46.38 Groothandel in andere voedingsmiddelen, met inbegrip van vis en schaal- en weekdieren	1	0	0	0	0	0	0
46.39 Niet-gespecialiseerde groothandel in voedings- en genotmiddelen	1	0	0	0	0	0	0
46.4 Groothandel in consumentenartikelen	8	1	2	1	0	0	0
46.41 Groothandel in textiel	1	0	0	0	0	0	0
46.42 Groothandel in kleding en schoeisel	0	0	0	0	0	0	0
46.43 Groothandel in elektrische huishoudelijke apparaten	0	0	0	0	0	0	0
46.44 Groothandel in porselein, glaswerk en reinigingsmiddelen	0	0	0	1	0	0	0
46.45 Groothandel in parfumerieën en cosmetica	1	0	0	0	0	0	0
46.46 Groothandel in farmaceutische producten	0	0	0	0	0	0	0
46.47 Groothandel in meubelen, vloerbedekking en verlichtingsbenodigdheden	2	0	1	0	0	0	0
46.48 Groothandel in uurwerken en sieraden	0	0	0	0	0	0	0
46.49 Groothandel in andere consumentenartikelen	4	1	1	0	0	0	0
46.5 Groothandel in informatie- en communicatieapparatuur	5	0	0	0	0	0	0
46.51 Groothandel in computers, randapparatuur en software	5	0	0	0	0	0	0
46.52 Groothandel in elektronische en telecommunicatieapparatuur en delen daarvan	0	0	0	0	0	0	0
46.6 Groothandel in andere machines en werktuigen en toebehoren	5	1	0	0	0	0	0
46.61 Groothandel in machines, werktuigen en toebehoren voor de landbouw	0	0	0	0	0	0	0
46.62 Groothandel in gereedschapswerktuigen	2	0	0	0	0	0	0

Faillissementsstatistiek, verdeling naar activiteit, klasse van tewerkstelling en per Gewest**Aantal ingeleide faillissementsdossiers in december 2008 : Vlaams Gewest**

Activiteit	Klasse van tewerkstelling		Totaal
	500 - 999	1000 en meer	
46.23 Groothandel in levende dieren	0	0	1
46.24 Groothandel in huiden, vellen en leer	0	0	0
46.3 Groothandel in voedings- en genotmiddelen	0	0	7
46.31 Groothandel in groenten en fruit	0	0	0
46.32 Groothandel in vlees en vleesproducten	0	0	2
46.33 Groothandel in zuivelproducten, eieren en spijsoliën en -vetten	0	0	0
46.34 Groothandel in dranken	0	0	3
46.35 Groothandel in tabaksproducten	0	0	0
46.36 Groothandel in suiker, chocolade en suikerwerk	0	0	0
46.37 Groothandel in koffie, thee, cacao en specerijen	0	0	0
46.38 Groothandel in andere voedingsmiddelen, met inbegrip van vis en schaal- en weekdieren	0	0	1
46.39 Niet-gespecialiseerde groothandel in voedings- en genotmiddelen	0	0	1
46.4 Groothandel in consumentenartikelen	0	0	12
46.41 Groothandel in textiel	0	0	1
46.42 Groothandel in kleding en schoeisel	0	0	0
46.43 Groothandel in elektrische huishoudelijke apparaten	0	0	0
46.44 Groothandel in porselein, glaswerk en reinigingsmiddelen	0	0	1
46.45 Groothandel in parfumerieën en cosmetica	0	0	1
46.46 Groothandel in farmaceutische producten	0	0	0
46.47 Groothandel in meubelen, vloerbedekking en verlichtingsbenodigdheden	0	0	3
46.48 Groothandel in uurwerken en sieraden	0	0	0
46.49 Groothandel in andere consumentenartikelen	0	0	6
46.5 Groothandel in informatie- en communicatieapparatuur	0	0	5
46.51 Groothandel in computers, randapparatuur en software	0	0	5
46.52 Groothandel in elektronische en telecommunicatieapparatuur en delen daarvan	0	0	0
46.6 Groothandel in andere machines en werktuigen en toebehoren	0	0	6
46.61 Groothandel in machines, werktuigen en toebehoren voor de landbouw	0	0	0
46.62 Groothandel in gereedschapswerktuigen	0	0	2

Faillissementsstatistiek in 2008

Faillissementsstatistiek, verdeling naar activiteit, klasse van tewerkstelling en per Gewest

Aantal ingeleide faillissementsdossiers in december 2008 : Vlaams Gewest

Activiteit	Klasse van tewerkstelling						
	0 - 4	5 - 9	10 - 19	20 - 49	50 - 99	100 - 199	200 - 499
46.63 Groothandel in machines voor de mijnbouw, de bouwnijverheid en de weg- en waterbouw	0	0	0	0	0	0	0
46.64 Groothandel in machines voor de textielindustrie en in naai- en breimachines	0	0	0	0	0	0	0
46.65 Groothandel in kantoormeubelen	0	0	0	0	0	0	0
46.66 Groothandel in andere kantoor machines en kantoorbenodigdheden	0	0	0	0	0	0	0
46.69 Groothandel in andere machines en werktuigen	3	1	0	0	0	0	0
46.7 Overige gespecialiseerde groothandel	1	0	0	0	0	0	0
46.71 Groothandel in vaste, vloeibare en gasvormige brandstoffen en aanverwante producten	0	0	0	0	0	0	0
46.72 Groothandel in metalen en metaalertsen	0	0	0	0	0	0	0
46.73 Groothandel in hout, bouwmaterialen en sanitair	0	0	0	0	0	0	0
46.74 Groothandel in ijzerwaren en in installatiemateriaal voor loodgieterswerk en verwarming	0	0	0	0	0	0	0
46.75 Groothandel in chemische producten	0	0	0	0	0	0	0
46.76 Groothandel in andere intermediaire producten	1	0	0	0	0	0	0
46.77 Groothandel in afval en schroot	0	0	0	0	0	0	0
46.9 Niet-gespecialiseerde groothandel	1	0	0	0	0	0	0
46.90 Niet-gespecialiseerde groothandel	1	0	0	0	0	0	0
47 Detailhandel, met uitzondering van de handel in auto's en motorfietsen	47	3	2	0	0	0	0
47.1 Detailhandel in niet-gespecialiseerde winkels	3	1	1	0	0	0	0
47.11 Detailhandel in niet-gespecialiseerde winkels waarbij voedings- en genotmiddelen overheersen	3	1	1	0	0	0	0
47.19 Overige detailhandel in niet-gespecialiseerde winkels	0	0	0	0	0	0	0
47.2 Detailhandel in voedings- en genotmiddelen in gespecialiseerde winkels	12	1	0	0	0	0	0
47.21 Detailhandel in groenten en fruit in gespecialiseerde winkels	4	0	0	0	0	0	0
47.22 Detailhandel in vlees en vleesproducten in gespecialiseerde winkels	4	0	0	0	0	0	0
47.23 Detailhandel in vis en schaal- en weekdieren in gespecialiseerde winkels	0	1	0	0	0	0	0
47.24 Detailhandel in brood, banketbakkerswerk en suikerwerk in gespecialiseerde winkels	1	0	0	0	0	0	0
47.25 Detailhandel in dranken in gespecialiseerde winkels	0	0	0	0	0	0	0
47.26 Detailhandel in tabaksproducten in gespecialiseerde winkels	2	0	0	0	0	0	0
47.29 Overige detailhandel in voedingsmiddelen in gespecialiseerde winkels	1	0	0	0	0	0	0
47.3 Detailhandel in motorbrandstoffen in gespecialiseerde winkels	2	0	0	0	0	0	0
47.30 Detailhandel in motorbrandstoffen in gespecialiseerde winkels	2	0	0	0	0	0	0

Faillissementsstatistiek, verdeling naar activiteit, klasse van tewerkstelling en per Gewest**Aantal ingeleide faillissementsdossiers in december 2008 : Vlaams Gewest**

	Activiteit	Klasse van tewerkstelling		Totaal
		500 - 999	1000 en meer	
46.63	Groothandel in machines voor de mijnbouw, de bouwnijverheid en de weg- en waterbouw	0	0	0
46.64	Groothandel in machines voor de textielindustrie en in naai- en breimachines	0	0	0
46.65	Groothandel in kantoormeubelen	0	0	0
46.66	Groothandel in andere kantoor machines en kantoorbenodigdheden	0	0	0
46.69	Groothandel in andere machines en werktuigen	0	0	4
46.7	Overige gespecialiseerde groothandel	0	0	1
46.71	Groothandel in vaste, vloeibare en gasvormige brandstoffen en aanverwante producten	0	0	0
46.72	Groothandel in metalen en metaalertsen	0	0	0
46.73	Groothandel in hout, bouwmaterialen en sanitair	0	0	0
46.74	Groothandel in ijzerwaren en in installatiemateriaal voor loodgieterswerk en verwarming	0	0	0
46.75	Groothandel in chemische producten	0	0	0
46.76	Groothandel in andere intermediaire producten	0	0	1
46.77	Groothandel in afval en schroot	0	0	0
46.9	Niet-gespecialiseerde groothandel	0	0	1
46.90	Niet-gespecialiseerde groothandel	0	0	1
47	Detailhandel, met uitzondering van de handel in auto's en motorfietsen	0	0	52
47.1	Detailhandel in niet-gespecialiseerde winkels	0	0	5
47.11	Detailhandel in niet-gespecialiseerde winkels waarbij voedings- en genotmiddelen overheersen	0	0	5
47.19	Overige detailhandel in niet-gespecialiseerde winkels	0	0	0
47.2	Detailhandel in voedings- en genotmiddelen in gespecialiseerde winkels	0	0	13
47.21	Detailhandel in groenten en fruit in gespecialiseerde winkels	0	0	4
47.22	Detailhandel in vlees en vleesproducten in gespecialiseerde winkels	0	0	4
47.23	Detailhandel in vis en schaal- en weekdieren in gespecialiseerde winkels	0	0	1
47.24	Detailhandel in brood, banketbakkerswerk en suikerwerk in gespecialiseerde winkels	0	0	1
47.25	Detailhandel in dranken in gespecialiseerde winkels	0	0	0
47.26	Detailhandel in tabaksproducten in gespecialiseerde winkels	0	0	2
47.29	Overige detailhandel in voedingsmiddelen in gespecialiseerde winkels	0	0	1
47.3	Detailhandel in motorbrandstoffen in gespecialiseerde winkels	0	0	2
47.30	Detailhandel in motorbrandstoffen in gespecialiseerde winkels	0	0	2

Faillissementsstatistiek in 2008

Faillissementsstatistiek, verdeling naar activiteit, klasse van tewerkstelling en per Gewest

Aantal ingeleide faillissementsdossiers in december 2008 : Vlaams Gewest

Activiteit	Klasse van tewerkstelling						
	0 - 4	5 - 9	10 - 19	20 - 49	50 - 99	100 - 199	200 - 499
47.4 Detailhandel in ICT-apparatuur in gespecialiseerde winkels	1	0	0	0	0	0	0
47.41 Detailhandel in computers, randapparatuur en software in gespecialiseerde winkels	1	0	0	0	0	0	0
47.42 Detailhandel in telecommunicatieapparatuur in gespecialiseerde winkels	0	0	0	0	0	0	0
47.43 Detailhandel in audio- en videoapparatuur in gespecialiseerde winkels	0	0	0	0	0	0	0
47.5 Detailhandel in andere consumentenartikelen in gespecialiseerde winkels	6	0	0	0	0	0	0
47.51 Detailhandel in textiel in gespecialiseerde winkels	3	0	0	0	0	0	0
47.52 Detailhandel in ijzerwaren, verf en glas in gespecialiseerde winkels	0	0	0	0	0	0	0
47.53 Detailhandel in tapijten en andere vloerbedekking en wandbekleding in gespecialiseerde winkels	0	0	0	0	0	0	0
47.54 Detailhandel in elektrische huishoudapparaten in gespecialiseerde winkels	1	0	0	0	0	0	0
47.59 Detailhandel in meubelen, verlichtingsbenodigdheden en andere huishoudelijke artikelen in gespecialiseerde winkels	2	0	0	0	0	0	0
47.6 Detailhandel in cultuur- en recreatieartikelen in gespecialiseerde winkels	1	0	0	0	0	0	0
47.61 Detailhandel in boeken in gespecialiseerde winkels	0	0	0	0	0	0	0
47.62 Detailhandel in kranten en kantoorbehoefden in gespecialiseerde winkels	1	0	0	0	0	0	0
47.63 Detailhandel in audio- en video-opnamen in gespecialiseerde winkels	0	0	0	0	0	0	0
47.64 Detailhandel in sportartikelen in gespecialiseerde winkels	0	0	0	0	0	0	0
47.65 Detailhandel in spellen en speelgoed in gespecialiseerde winkels	0	0	0	0	0	0	0
47.7 Detailhandel in andere artikelen in gespecialiseerde winkels	20	1	1	0	0	0	0
47.71 Detailhandel in kleding in gespecialiseerde winkels	12	1	0	0	0	0	0
47.72 Detailhandel in schoeisel en lederwaren in gespecialiseerde winkels	1	0	0	0	0	0	0
47.73 Apothekers in gespecialiseerde winkels	0	0	0	0	0	0	0
47.74 Detailhandel in medische en orthopedische artikelen in gespecialiseerde winkels	2	0	0	0	0	0	0
47.75 Detailhandel in cosmetica en toiletartikelen in gespecialiseerde winkels	0	0	0	0	0	0	0
47.76 Detailhandel in bloemen, planten, zaden, kunstmeststoffen, huisdieren en voer voor huisdieren in gespecialiseerde wi	0	0	0	0	0	0	0

Faillissementsstatistiek, verdeling naar activiteit, klasse van tewerkstelling en per Gewest**Aantal ingeleide faillissementsdossiers in december 2008 : Vlaams Gewest**

	Activiteit	Klasse van tewerkstelling		Totaal
		500 - 999	1000 en meer	
47.4	Detailhandel in ICT-apparatuur in gespecialiseerde winkels	0	0	1
47.41	Detailhandel in computers, randapparatuur en software in gespecialiseerde winkels	0	0	1
47.42	Detailhandel in telecommunicatieapparatuur in gespecialiseerde winkels	0	0	0
47.43	Detailhandel in audio- en videoapparatuur in gespecialiseerde winkels	0	0	0
47.5	Detailhandel in andere consumentenartikelen in gespecialiseerde winkels	0	0	6
47.51	Detailhandel in textiel in gespecialiseerde winkels	0	0	3
47.52	Detailhandel in ijzerwaren, verf en glas in gespecialiseerde winkels	0	0	0
47.53	Detailhandel in tapijten en andere vloerbedekking en wandbekleding in gespecialiseerde winkels	0	0	0
47.54	Detailhandel in elektrische huishoudapparaten in gespecialiseerde winkels	0	0	1
47.59	Detailhandel in meubelen, verlichtingsbenodigdheden en andere huishoudelijke artikelen in gespecialiseerde winkels	0	0	2
47.6	Detailhandel in cultuur- en recreatieartikelen in gespecialiseerde winkels	0	0	1
47.61	Detailhandel in boeken in gespecialiseerde winkels	0	0	0
47.62	Detailhandel in kranten en kantoorbehoefte in gespecialiseerde winkels	0	0	1
47.63	Detailhandel in audio- en video-opnamen in gespecialiseerde winkels	0	0	0
47.64	Detailhandel in sportartikelen in gespecialiseerde winkels	0	0	0
47.65	Detailhandel in spellen en speelgoed in gespecialiseerde winkels	0	0	0
47.7	Detailhandel in andere artikelen in gespecialiseerde winkels	0	0	22
47.71	Detailhandel in kleding in gespecialiseerde winkels	0	0	13
47.72	Detailhandel in schoeisel en lederwaren in gespecialiseerde winkels	0	0	1
47.73	Apothekers in gespecialiseerde winkels	0	0	0
47.74	Detailhandel in medische en orthopedische artikelen in gespecialiseerde winkels	0	0	2
47.75	Detailhandel in cosmetica en toiletartikelen in gespecialiseerde winkels	0	0	0
47.76	Detailhandel in bloemen, planten, zaden, kunstmeststoffen, huisdieren en voer voor huisdieren in gespecialiseerde wi	0	0	0

Faillissementsstatistiek in 2008

Faillissementsstatistiek, verdeling naar activiteit, klasse van tewerkstelling en per Gewest

Aantal ingeleide faillissementsdossiers in december 2008 : Vlaams Gewest

Activiteit	Klasse van tewerkstelling						
	0 - 4	5 - 9	10 - 19	20 - 49	50 - 99	100 - 199	200 - 499
47.77 Detailhandel in uurwerken en sieraden in gespecialiseerde winkels	0	0	0	0	0	0	0
47.78 Overige detailhandel in nieuwe artikelen in gespecialiseerde winkels	5	0	1	0	0	0	0
47.79 Detailhandel in tweedehandsgoederen in winkels	0	0	0	0	0	0	0
47.8 Markt- en straathandel	1	0	0	0	0	0	0
47.81 Markt- en straathandel in voedings- en genotmiddelen	0	0	0	0	0	0	0
47.82 Markt- en straathandel in textiel, kleding en schoeisel	1	0	0	0	0	0	0
47.89 Markt- en straathandel in andere artikelen	0	0	0	0	0	0	0
47.9 Detailhandel, niet in winkels en exclusief markt- en straathandel	1	0	0	0	0	0	0
47.91 Detailhandel via postorderbedrijven of via internet	0	0	0	0	0	0	0
47.99 Overige detailhandel, niet in winkels en exclusief markt- en straathandel	1	0	0	0	0	0	0
H Vervoer en opslag	18	1	5	0	0	0	0
49 Vervoer te land en vervoer via pijpleidingen	11	1	2	0	0	0	0
49.2 Goederenvervoer per spoor	0	0	0	0	0	0	0
49.20 Goederenvervoer per spoor	0	0	0	0	0	0	0
49.3 Overig personenvervoer te land	1	1	0	0	0	0	0
49.31 Personenvervoer te land binnen steden of voorsteden	0	0	0	0	0	0	0
49.32 Exploitatie van taxi's	1	1	0	0	0	0	0
49.39 Overig personenvervoer te land, n.e.g.	0	0	0	0	0	0	0
49.4 Goederenvervoer over de weg en verhuisbedrijven	10	0	2	0	0	0	0
49.41 Goederenvervoer over de weg	10	0	2	0	0	0	0
49.42 Verhuisbedrijven	0	0	0	0	0	0	0
49.5 Vervoer via pijpleidingen	0	0	0	0	0	0	0
49.50 Vervoer via pijpleidingen	0	0	0	0	0	0	0
50 Vervoer over water	1	0	0	0	0	0	0
50.1 Zee- en kustvaart, personenvervoer	0	0	0	0	0	0	0
50.10 Zee- en kustvaart, personenvervoer	0	0	0	0	0	0	0
50.2 Zee- en kustvaart, goederenvervoer	1	0	0	0	0	0	0
50.20 Zee- en kustvaart, goederenvervoer	1	0	0	0	0	0	0
50.3 Binnenvaart, personenvervoer	0	0	0	0	0	0	0
50.30 Binnenvaart, personenvervoer	0	0	0	0	0	0	0
50.4 Binnenvaart, goederenvervoer	0	0	0	0	0	0	0
50.40 Binnenvaart, goederenvervoer	0	0	0	0	0	0	0
51 Luchtvaart	1	0	0	0	0	0	0
51.1 Personenvervoer door de lucht	1	0	0	0	0	0	0

Faillissementsstatistiek, verdeling naar activiteit, klasse van tewerkstelling en per Gewest**Aantal ingeleide faillissementsdossiers in december 2008 : Vlaams Gewest**

	Activiteit	Klasse van tewerkstelling		Totaal
		500 - 999	1000 en meer	
47.77	Detailhandel in uurwerken en sieraden in gespecialiseerde winkels	0	0	0
47.78	Overige detailhandel in nieuwe artikelen in gespecialiseerde winkels	0	0	6
47.79	Detailhandel in tweedehandsgoederen in winkels	0	0	0
47.8	Markt- en straathandel	0	0	1
47.81	Markt- en straathandel in voedings- en genotmiddelen	0	0	0
47.82	Markt- en straathandel in textiel, kleding en schoeisel	0	0	1
47.89	Markt- en straathandel in andere artikelen	0	0	0
47.9	Detailhandel, niet in winkels en exclusief markt- en straathandel	0	0	1
47.91	Detailhandel via postorderbedrijven of via internet	0	0	0
47.99	Overige detailhandel, niet in winkels en exclusief markt- en straathandel	0	0	1
H	Vervoer en opslag	0	0	24
49	Vervoer te land en vervoer via pijpleidingen	0	0	14
49.2	Goederenvervoer per spoor	0	0	0
49.20	Goederenvervoer per spoor	0	0	0
49.3	Overig personenvervoer te land	0	0	2
49.31	Personenvervoer te land binnen steden of voorsteden	0	0	0
49.32	Exploitatie van taxi's	0	0	2
49.39	Overig personenvervoer te land, n.e.g.	0	0	0
49.4	Goederenvervoer over de weg en verhuisbedrijven	0	0	12
49.41	Goederenvervoer over de weg	0	0	12
49.42	Verhuisbedrijven	0	0	0
49.5	Vervoer via pijpleidingen	0	0	0
49.50	Vervoer via pijpleidingen	0	0	0
50	Vervoer over water	0	0	1
50.1	Zee- en kustvaart, personenvervoer	0	0	0
50.10	Zee- en kustvaart, personenvervoer	0	0	0
50.2	Zee- en kustvaart, goederenvervoer	0	0	1
50.20	Zee- en kustvaart, goederenvervoer	0	0	1
50.3	Binnenvaart, personenvervoer	0	0	0
50.30	Binnenvaart, personenvervoer	0	0	0
50.4	Binnenvaart, goederenvervoer	0	0	0
50.40	Binnenvaart, goederenvervoer	0	0	0
51	Luchtvaart	0	0	1
51.1	Personenvervoer door de lucht	0	0	1

Faillissementsstatistiek in 2008

Faillissementsstatistiek, verdeling naar activiteit, klasse van tewerkstelling en per Gewest

Aantal ingeleide faillissementsdossiers in december 2008 : Vlaams Gewest

Activiteit	Klasse van tewerkstelling						
	0 - 4	5 - 9	10 - 19	20 - 49	50 - 99	100 - 199	200 - 499
51.10 Personenvervoer door de lucht	1	0	0	0	0	0	0
51.2 Goederenvervoer door de lucht; ruimtevaart	0	0	0	0	0	0	0
51.21 Goederenvervoer door de lucht	0	0	0	0	0	0	0
51.22 Ruimtevaart	0	0	0	0	0	0	0
52 Opslag en vervoerondersteunende activiteiten	3	0	1	0	0	0	0
52.1 Opslag	1	0	0	0	0	0	0
52.10 Opslag	1	0	0	0	0	0	0
52.2 Vervoerondersteunende activiteiten	2	0	1	0	0	0	0
52.21 Diensten in verband met vervoer te land	1	0	0	0	0	0	0
52.22 Diensten in verband met vervoer over water	0	0	0	0	0	0	0
52.23 Diensten in verband met de luchtvaart	0	0	0	0	0	0	0
52.24 Vrachtbehandeling	0	0	0	0	0	0	0
52.29 Overige vervoerondersteunende activiteiten	1	0	1	0	0	0	0
53 Posterijen en koeriers	2	0	2	0	0	0	0
53.1 Postdiensten in het kader van de universeledienstverplichting	0	0	0	0	0	0	0
53.10 Postdiensten in het kader van de universeledienstverplichting	0	0	0	0	0	0	0
53.2 Overige posterijen en koeriers	2	0	2	0	0	0	0
53.20 Overige posterijen en koeriers	2	0	2	0	0	0	0
I Verschaffen van accommodatie en maaltijden	80	7	0	1	0	0	0
55 Verschaffen van accommodatie	2	1	0	1	0	0	0
55.1 Hotels en dergelijke accommodatie	2	1	0	1	0	0	0
55.10 Hotels en dergelijke accommodatie	2	1	0	1	0	0	0
55.2 Vakantieverblijven en andere accommodatie voor kort verblijf	0	0	0	0	0	0	0
55.20 Vakantieverblijven en andere accommodatie voor kort verblijf	0	0	0	0	0	0	0
55.3 Kampeer- en caravanterreinen	0	0	0	0	0	0	0
55.30 Kampeer- en caravanterreinen	0	0	0	0	0	0	0
55.9 Overige accommodatie	0	0	0	0	0	0	0
55.90 Overige accommodatie	0	0	0	0	0	0	0
56 Eet- en drinkgelegenheden	78	6	0	0	0	0	0
56.1 Restaurants en mobiele eetgelegenheden	50	3	0	0	0	0	0
56.10 Restaurants en mobiele eetgelegenheden	50	3	0	0	0	0	0
56.2 Catering en overige eetgelegenheden	0	1	0	0	0	0	0
56.21 Catering	0	1	0	0	0	0	0
56.29 Overige eetgelegenheden	0	0	0	0	0	0	0
56.3 Drinkgelegenheden	28	2	0	0	0	0	0
56.30 Drinkgelegenheden	28	2	0	0	0	0	0

Faillissementsstatistiek, verdeling naar activiteit, klasse van tewerkstelling en per Gewest**Aantal ingeleide faillissementsdossiers in december 2008 : Vlaams Gewest**

Activiteit	Klasse van tewerkstelling		Totaal
	500 - 999	1000 en meer	
51.10 Personenvervoer door de lucht	0	0	1
51.2 Goederenvervoer door de lucht; ruimtevaart	0	0	0
51.21 Goederenvervoer door de lucht	0	0	0
51.22 Ruimtevaart	0	0	0
52 Opslag en vervoerondersteunende activiteiten	0	0	4
52.1 Opslag	0	0	1
52.10 Opslag	0	0	1
52.2 Vervoerondersteunende activiteiten	0	0	3
52.21 Diensten in verband met vervoer te land	0	0	1
52.22 Diensten in verband met vervoer over water	0	0	0
52.23 Diensten in verband met de luchtvaart	0	0	0
52.24 Vrachtbehandeling	0	0	0
52.29 Overige vervoerondersteunende activiteiten	0	0	2
53 Posterijen en koeriers	0	0	4
53.1 Postdiensten in het kader van de universeledienstverplichting	0	0	0
53.10 Postdiensten in het kader van de universeledienstverplichting	0	0	0
53.2 Overige posterijen en koeriers	0	0	4
53.20 Overige posterijen en koeriers	0	0	4
I Verschaffen van accommodatie en maaltijden	0	0	88
55 Verschaffen van accommodatie	0	0	4
55.1 Hotels en dergelijke accommodatie	0	0	4
55.10 Hotels en dergelijke accommodatie	0	0	4
55.2 Vakantieverblijven en andere accommodatie voor kort verblijf	0	0	0
55.20 Vakantieverblijven en andere accommodatie voor kort verblijf	0	0	0
55.3 Kampeer- en caravanterreinen	0	0	0
55.30 Kampeer- en caravanterreinen	0	0	0
55.9 Overige accommodatie	0	0	0
55.90 Overige accommodatie	0	0	0
56 Eet- en drinkgelegenheden	0	0	84
56.1 Restaurants en mobiele eetgelegenheden	0	0	53
56.10 Restaurants en mobiele eetgelegenheden	0	0	53
56.2 Catering en overige eetgelegenheden	0	0	1
56.21 Catering	0	0	1
56.29 Overige eetgelegenheden	0	0	0
56.3 Drinkgelegenheden	0	0	30
56.30 Drinkgelegenheden	0	0	30

Faillissementsstatistiek in 2008

Faillissementsstatistiek, verdeling naar activiteit, klasse van tewerkstelling en per Gewest

Aantal ingeleide faillissementsdossiers in december 2008 : Vlaams Gewest

Activiteit		Klasse van tewerkstelling						
		0 - 4	5 - 9	10 - 19	20 - 49	50 - 99	100 - 199	200 - 499
J	Informatie en communicatie	12	0	0	0	0	0	0
58	Uitgeverijen	1	0	0	0	0	0	0
58.1	Uitgeverijen van boeken en tijdschriften; overige uitgeverijen	1	0	0	0	0	0	0
58.11	Uitgeverijen van boeken	0	0	0	0	0	0	0
58.12	Uitgeverijen van adresboeken en mailinglijsten	1	0	0	0	0	0	0
58.13	Uitgeverijen van kranten	0	0	0	0	0	0	0
58.14	Uitgeverijen van tijdschriften	0	0	0	0	0	0	0
58.19	Overige uitgeverijen	0	0	0	0	0	0	0
58.2	Uitgeverijen van software	0	0	0	0	0	0	0
58.29	Overige uitgeverijen van software	0	0	0	0	0	0	0
59	Productie van films en video- en televisieprogramma's, maken van geluidsopnamen en uitgeverijen van muziekopnamen	4	0	0	0	0	0	0
59.1	Activiteiten in verband met films en video- en televisieprogramma's	2	0	0	0	0	0	0
59.11	Productie van films en video- en televisieprogramma's	2	0	0	0	0	0	0
59.12	Activiteiten in verband met films en video- en televisieprogramma's na de productie	0	0	0	0	0	0	0
59.13	Distributie van films en video- en televisieprogramma's	0	0	0	0	0	0	0
59.14	Vertoning van films	0	0	0	0	0	0	0
59.2	Maken van geluidsopnamen en uitgeverijen van muziekopnamen	2	0	0	0	0	0	0
59.20	Maken van geluidsopnamen en uitgeverijen van muziekopnamen	2	0	0	0	0	0	0
60	Uitzending van radio- en televisieprogramma's, abonneetelevisie	0	0	0	0	0	0	0
60.1	Uitzenden van radioprogramma's	0	0	0	0	0	0	0
60.10	Uitzenden van radioprogramma's	0	0	0	0	0	0	0
60.2	Uitzenden van televisieprogramma's, abonneetelevisie	0	0	0	0	0	0	0
60.20	Uitzenden van televisieprogramma's, abonneetelevisie	0	0	0	0	0	0	0
61	Telecommunicatie	0	0	0	0	0	0	0
61.1	Draadgebonden telecommunicatie	0	0	0	0	0	0	0
61.10	Draadgebonden telecommunicatie	0	0	0	0	0	0	0
61.2	Draadloze telecommunicatie	0	0	0	0	0	0	0
61.20	Draadloze telecommunicatie	0	0	0	0	0	0	0
61.3	Telecommunicatie via satelliet	0	0	0	0	0	0	0
61.30	Telecommunicatie via satelliet	0	0	0	0	0	0	0
61.9	Overige telecommunicatie	0	0	0	0	0	0	0
61.90	Overige telecommunicatie	0	0	0	0	0	0	0
62	Computerprogrammering, consultancy en aanverwante activiteiten	7	0	0	0	0	0	0
62.0	Computerprogrammering, consultancy en aanverwante activiteiten	7	0	0	0	0	0	0
62.01	Schrijven van computerprogramma's	2	0	0	0	0	0	0
62.02	Computerconsultancy-activiteiten	2	0	0	0	0	0	0
62.03	Beheer van computerfaciliteiten	0	0	0	0	0	0	0

Faillissementsstatistiek, verdeling naar activiteit, klasse van tewerkstelling en per Gewest**Aantal ingeleide faillissementsdossiers in december 2008 : Vlaams Gewest**

Activiteit	Klasse van tewerkstelling		Totaal
	500 - 999	1000 en meer	
J Informatie en communicatie	0	0	12
58 Uitgeverijen	0	0	1
58.1 Uitgeverijen van boeken en tijdschriften; overige uitgeverijen	0	0	1
58.11 Uitgeverijen van boeken	0	0	0
58.12 Uitgeverijen van adresboeken en mailinglijsten	0	0	1
58.13 Uitgeverijen van kranten	0	0	0
58.14 Uitgeverijen van tijdschriften	0	0	0
58.19 Overige uitgeverijen	0	0	0
58.2 Uitgeverijen van software	0	0	0
58.29 Overige uitgeverijen van software	0	0	0
59 Productie van films en video- en televisieprogramma's, maken van geluidsopnamen en uitgeverijen van muziekopnamen	0	0	4
59.1 Activiteiten in verband met films en video- en televisieprogramma's	0	0	2
59.11 Productie van films en video- en televisieprogramma's	0	0	2
59.12 Activiteiten in verband met films en video- en televisieprogramma's na de productie	0	0	0
59.13 Distributie van films en video- en televisieprogramma's	0	0	0
59.14 Vertoning van films	0	0	0
59.2 Maken van geluidsopnamen en uitgeverijen van muziekopnamen	0	0	2
59.20 Maken van geluidsopnamen en uitgeverijen van muziekopnamen	0	0	2
60 Uitzending van radio- en televisieprogramma's, abonneetelevisie	0	0	0
60.1 Uitzenden van radioprogramma's	0	0	0
60.10 Uitzenden van radioprogramma's	0	0	0
60.2 Uitzenden van televisieprogramma's, abonneetelevisie	0	0	0
60.20 Uitzenden van televisieprogramma's, abonneetelevisie	0	0	0
61 Telecommunicatie	0	0	0
61.1 Draadgebonden telecommunicatie	0	0	0
61.10 Draadgebonden telecommunicatie	0	0	0
61.2 Draadloze telecommunicatie	0	0	0
61.20 Draadloze telecommunicatie	0	0	0
61.3 Telecommunicatie via satelliet	0	0	0
61.30 Telecommunicatie via satelliet	0	0	0
61.9 Overige telecommunicatie	0	0	0
61.90 Overige telecommunicatie	0	0	0
62 Computerprogrammering, consultancy en aanverwante activiteiten	0	0	7
62.0 Computerprogrammering, consultancy en aanverwante activiteiten	0	0	7
62.01 Schrijven van computerprogramma's	0	0	2
62.02 Computerconsultancy-activiteiten	0	0	2
62.03 Beheer van computerfaciliteiten	0	0	0

Faillissementsstatistiek in 2008

Faillissementsstatistiek, verdeling naar activiteit, klasse van tewerkstelling en per Gewest

Aantal ingeleide faillissementsdossiers in december 2008 : Vlaams Gewest

Activiteit		Klasse van tewerkstelling						
		0 - 4	5 - 9	10 - 19	20 - 49	50 - 99	100 - 199	200 - 499
62.09	Overige diensten op het gebied van informatietechnologie en computer	3	0	0	0	0	0	0
63	Dienstverlenende activiteiten op het gebied van informatie	0	0	0	0	0	0	0
63.1	Gegevensverwerking, webhosting en aanverwante activiteiten; webportalen	0	0	0	0	0	0	0
63.11	Gegevensverwerking, webhosting en aanverwante activiteiten	0	0	0	0	0	0	0
63.12	Webportalen	0	0	0	0	0	0	0
63.9	Overige dienstverlenende activiteiten op het gebied van informatie	0	0	0	0	0	0	0
63.91	Persagentschappen	0	0	0	0	0	0	0
63.99	Overige dienstverlenende activiteiten op het gebied van informatie, n.e.g.	0	0	0	0	0	0	0
K	Financiële activiteiten en verzekeringen	10	0	0	0	0	0	0
64	Financiële dienstverlening, exclusief verzekeringen en pensioenfondsen	7	0	0	0	0	0	0
64.1	Geldscheppende financiële instellingen	0	0	0	0	0	0	0
64.19	Overige geldscheppende financiële instellingen	0	0	0	0	0	0	0
64.2	Holdings	6	0	0	0	0	0	0
64.20	Holdings	6	0	0	0	0	0	0
64.3	Beleggingstrusts en -fondsen en vergelijkbare financiële instellingen	0	0	0	0	0	0	0
64.30	Beleggingstrusts en -fondsen en vergelijkbare financiële instellingen	0	0	0	0	0	0	0
64.9	Overige financiële dienstverlening/exclusief verzekeringen en pensioenfondsen	1	0	0	0	0	0	0
64.91	Financiële lease	0	0	0	0	0	0	0
64.92	Overige kredietverstrekking	0	0	0	0	0	0	0
64.99	Overige financiële dienstverlening/exclusief verzekeringen en pensioenfondsen, n.e.g.	1	0	0	0	0	0	0
65	Verzekeringen en pensioenfondsen, exclusief verplichte sociale verzekeringen	0	0	0	0	0	0	0
65.1	Verzekeringen	0	0	0	0	0	0	0
65.11	Levensverzekeringen	0	0	0	0	0	0	0
65.12	Levensverzekeringen	0	0	0	0	0	0	0
66	Ondersteunende activiteiten voor verzekeringen en pensioenfondsen	3	0	0	0	0	0	0
66.1	Ondersteunende activiteiten in verband met financiële diensten, exclusief verzekeringen en pensioenfondsen	0	0	0	0	0	0	0
66.11	Beheer van financiële markten	0	0	0	0	0	0	0
66.12	Effecten- en goederenhandel	0	0	0	0	0	0	0
66.19	Overige ondersteunende activiteiten in verband met financiële diensten, exclusief verzekeringen en pensioenfondsen	0	0	0	0	0	0	0
66.2	Ondersteunende activiteiten in verband met verzekeringen en pensioenfondsen	3	0	0	0	0	0	0
66.21	Risicoanalisten en schadetakateurs	0	0	0	0	0	0	0
66.22	Verzekeringsagenten en -makelaars	3	0	0	0	0	0	0
66.29	Overige ondersteunende activiteiten in verband met verzekeringen en pensioenfondsen	0	0	0	0	0	0	0

Faillissementsstatistiek, verdeling naar activiteit, klasse van tewerkstelling en per Gewest**Aantal ingeleide faillissementsdossiers in december 2008 : Vlaams Gewest**

	Activiteit	Klasse van tewerkstelling		Totaal
		500 - 999	1000 en meer	
62.09	Overige diensten op het gebied van informatietechnologie en computer	0	0	3
63	Dienstverlenende activiteiten op het gebied van informatie	0	0	0
63.1	Gegevensverwerking, webhosting en aanverwante activiteiten; webportalen	0	0	0
63.11	Gegevensverwerking, webhosting en aanverwante activiteiten	0	0	0
63.12	Webportalen	0	0	0
63.9	Overige dienstverlenende activiteiten op het gebied van informatie	0	0	0
63.91	Persagentschappen	0	0	0
63.99	Overige dienstverlenende activiteiten op het gebied van informatie, n.e.g.	0	0	0
K	Financiële activiteiten en verzekeringen	0	0	10
64	Financiële dienstverlening, exclusief verzekeringen en pensioenfondsen	0	0	7
64.1	Geldscheppende financiële instellingen	0	0	0
64.19	Overige geldscheppende financiële instellingen	0	0	0
64.2	Holdings	0	0	6
64.20	Holdings	0	0	6
64.3	Beleggingstruists en -fondsen en vergelijkbare financiële instellingen	0	0	0
64.30	Beleggingstruists en -fondsen en vergelijkbare financiële instellingen	0	0	0
64.9	Overige financiële dienstverlening/exclusief verzekeringen en pensioenfondsen	0	0	1
64.91	Financiële lease	0	0	0
64.92	Overige kredietverstrekking	0	0	0
64.99	Overige financiële dienstverlening/exclusief verzekeringen en pensioenfondsen, n.e.g.	0	0	1
65	Verzekeringen en pensioenfondsen, exclusief verplichte sociale verzekeringen	0	0	0
65.1	Verzekeringen	0	0	0
65.11	Levensverzekeringen	0	0	0
65.12	Levensverzekeringen	0	0	0
66	Ondersteunende activiteiten voor verzekeringen en pensioenfondsen	0	0	3
66.1	Ondersteunende activiteiten in verband met financiële diensten, exclusief verzekeringen en pensioenfondsen	0	0	0
66.11	Beheer van financiële markten	0	0	0
66.12	Effecten- en goederenhandel	0	0	0
66.19	Overige ondersteunende activiteiten in verband met financiële diensten, exclusief verzekeringen en pensioenfondsen	0	0	0
66.2	Ondersteunende activiteiten in verband met verzekeringen en pensioenfondsen	0	0	3
66.21	Risicoanalisten en schadetaxateurs	0	0	0
66.22	Verzekeringsagenten en -makelaars	0	0	3
66.29	Overige ondersteunende activiteiten in verband met verzekeringen en pensioenfondsen	0	0	0

Faillissementsstatistiek in 2008

Faillissementsstatistiek, verdeling naar activiteit, klasse van tewerkstelling en per Gewest

Aantal ingeleide faillissementsdossiers in december 2008 : Vlaams Gewest

Activiteit	Klasse van tewerkstelling						
	0 - 4	5 - 9	10 - 19	20 - 49	50 - 99	100 - 199	200 - 499
66.3 Vermogensbeheer	0	0	0	0	0	0	0
66.30 Vermogensbeheer	0	0	0	0	0	0	0
L Exploitatie van en handel in onroerend goed	9	0	0	0	0	0	0
68 Exploitatie van en handel in onroerend goed	9	0	0	0	0	0	0
68.1 Handel in eigen onroerend goed	2	0	0	0	0	0	0
68.10 Handel in eigen onroerend goed	2	0	0	0	0	0	0
68.2 Verhuur en exploitatie van eigen of geleased onroerend goed	0	0	0	0	0	0	0
68.20 Verhuur en exploitatie van eigen of geleased onroerend goed	0	0	0	0	0	0	0
68.3 Bemiddeling in en beheer van onroerend goed voor een vast bedrag of op contractbasis	7	0	0	0	0	0	0
68.31 Bemiddeling in onroerend goed	4	0	0	0	0	0	0
68.32 Beheer van onroerend goed voor een vast bedrag of op contractbasis	3	0	0	0	0	0	0
M Vrije beroepen en wetenschappelijke en technische activiteiten	32	1	0	1	0	0	0
69 Rechtskundige en boekhoudkundige dienstverlening	4	0	0	0	0	0	0
69.1 Rechtskundige dienstverlening	0	0	0	0	0	0	0
69.10 Rechtskundige dienstverlening	0	0	0	0	0	0	0
69.2 Accountants, boekhouders en belastingconsulenten	4	0	0	0	0	0	0
69.20 Accountants, boekhouders en belastingconsulenten	4	0	0	0	0	0	0
70 Activiteiten van hoofdkantoren; adviesbureaus op het gebied van bedrijfsbeheer	16	1	0	0	0	0	0
70.1 Activiteiten van hoofdkantoren	1	0	0	0	0	0	0
70.10 Activiteiten van hoofdkantoren	1	0	0	0	0	0	0
70.2 Adviesbureaus op het gebied van bedrijfsbeheer	15	1	0	0	0	0	0
70.21 Adviesbureaus op het gebied van public relations en communicatie	0	0	0	0	0	0	0
70.22 Overige adviesbureaus op het gebied van bedrijfsbeheer; adviesbureaus op het gebied van bedrijfsvoering	15	1	0	0	0	0	0
71 Architecten en ingenieurs; technische testen en toetsen	3	0	0	0	0	0	0
71.1 Architecten, ingenieurs en aanverwante technische adviseurs	3	0	0	0	0	0	0
71.11 Architecten	0	0	0	0	0	0	0
71.12 Ingenieurs en aanverwante technische adviseurs	3	0	0	0	0	0	0
71.2 Technische testen en toetsen	0	0	0	0	0	0	0
71.20 Technische testen en toetsen	0	0	0	0	0	0	0
72 Speur- en ontwikkelingswerk op wetenschappelijk gebied	0	0	0	0	0	0	0
72.1 Speur- en ontwikkelingswerk op natuurwetenschappelijk gebied	0	0	0	0	0	0	0
72.11 Speur- en ontwikkelingswerk op biotechnologisch gebied	0	0	0	0	0	0	0
72.19 Overig speur- en ontwikkelingswerk op natuurwetenschappelijk gebied	0	0	0	0	0	0	0
72.2 Speur- en ontwikkelingswerk op het gebied van de maatschappij- en geesteswetenschappen	0	0	0	0	0	0	0
72.20 Speur- en ontwikkelingswerk op het gebied van de maatschappij- en geesteswetenschappen	0	0	0	0	0	0	0

Faillissementsstatistiek, verdeling naar activiteit, klasse van tewerkstelling en per Gewest**Aantal ingeleide faillissementsdossiers in december 2008 : Vlaams Gewest**

Activiteit	Klasse van tewerkstelling		Totaal
	500 - 999	1000 en meer	
66.3 Vermogensbeheer	0	0	0
66.30 Vermogensbeheer	0	0	0
L Exploitatie van en handel in onroerend goed	0	0	9
68 Exploitatie van en handel in onroerend goed	0	0	9
68.1 Handel in eigen onroerend goed	0	0	2
68.10 Handel in eigen onroerend goed	0	0	2
68.2 Verhuur en exploitatie van eigen of geleased onroerend goed	0	0	0
68.20 Verhuur en exploitatie van eigen of geleased onroerend goed	0	0	0
68.3 Bemiddeling in en beheer van onroerend goed voor een vast bedrag of op contractbasis	0	0	7
68.31 Bemiddeling in onroerend goed	0	0	4
68.32 Beheer van onroerend goed voor een vast bedrag of op contractbasis	0	0	3
M Vrije beroepen en wetenschappelijke en technische activiteiten	0	0	34
69 Rechtskundige en boekhoudkundige dienstverlening	0	0	4
69.1 Rechtskundige dienstverlening	0	0	0
69.10 Rechtskundige dienstverlening	0	0	0
69.2 Accountants, boekhouders en belastingconsulenten	0	0	4
69.20 Accountants, boekhouders en belastingconsulenten	0	0	4
70 Activiteiten van hoofdkantoren; adviesbureaus op het gebied van bedrijfsbeheer	0	0	17
70.1 Activiteiten van hoofdkantoren	0	0	1
70.10 Activiteiten van hoofdkantoren	0	0	1
70.2 Adviesbureaus op het gebied van bedrijfsbeheer	0	0	16
70.21 Adviesbureaus op het gebied van public relations en communicatie	0	0	0
70.22 Overige adviesbureaus op het gebied van bedrijfsbeheer; adviesbureaus op het gebied van bedrijfsvoering	0	0	16
71 Architecten en ingenieurs; technische testen en toetsen	0	0	3
71.1 Architecten, ingenieurs en aanverwante technische adviseurs	0	0	3
71.11 Architecten	0	0	0
71.12 Ingenieurs en aanverwante technische adviseurs	0	0	3
71.2 Technische testen en toetsen	0	0	0
71.20 Technische testen en toetsen	0	0	0
72 Speur- en ontwikkelingswerk op wetenschappelijk gebied	0	0	0
72.1 Speur- en ontwikkelingswerk op natuurwetenschappelijk gebied	0	0	0
72.11 Speur- en ontwikkelingswerk op biotechnologisch gebied	0	0	0
72.19 Overig speur- en ontwikkelingswerk op natuurwetenschappelijk gebied	0	0	0
72.2 Speur- en ontwikkelingswerk op het gebied van de maatschappij- en geesteswetenschappen	0	0	0
72.20 Speur- en ontwikkelingswerk op het gebied van de maatschappij- en geesteswetenschappen	0	0	0

Faillissementsstatistiek in 2008

Faillissementsstatistiek, verdeling naar activiteit, klasse van tewerkstelling en per Gewest

Aantal ingeleide faillissementsdossiers in december 2008 : Vlaams Gewest

Activiteit		Klasse van tewerkstelling						
		0 - 4	5 - 9	10 - 19	20 - 49	50 - 99	100 - 199	200 - 499
73	Reclamewezen en marktonderzoek	5	0	0	1	0	0	0
73.1	Reclamewezen	5	0	0	1	0	0	0
73.11	Reclamebureaus	5	0	0	1	0	0	0
73.12	Mediarepresentatie	0	0	0	0	0	0	0
73.2	Markt- en opinieonderzoekbureaus	0	0	0	0	0	0	0
73.20	Markt- en opinieonderzoekbureaus	0	0	0	0	0	0	0
74	Overige vrije beroepen en overige wetenschappelijke en technische activiteiten	4	0	0	0	0	0	0
74.1	Gespecialiseerde designers	0	0	0	0	0	0	0
74.10	Gespecialiseerde designers	0	0	0	0	0	0	0
74.2	Fotografen	1	0	0	0	0	0	0
74.20	Fotografen	1	0	0	0	0	0	0
74.3	Vertalers en tolken	1	0	0	0	0	0	0
74.30	Vertalers en tolken	1	0	0	0	0	0	0
74.9	Overige vrije beroepen en overige wetenschappelijke en technische activiteiten, n.e.g.	2	0	0	0	0	0	0
74.90	Overige vrije beroepen en overige wetenschappelijke en technische activiteiten, n.e.g.	2	0	0	0	0	0	0
75	Veterinaire diensten	0	0	0	0	0	0	0
75.0	Veterinaire diensten	0	0	0	0	0	0	0
75.00	Veterinaire diensten	0	0	0	0	0	0	0
N	Administratieve en ondersteunende diensten	11	0	1	0	0	0	0
77	Verhuur en lease	2	0	0	0	0	0	0
77.1	Verhuur en lease van auto's	0	0	0	0	0	0	0
77.11	Verhuur en lease van personenauto's en andere lichte auto's	0	0	0	0	0	0	0
77.12	Verhuur en lease van vrachtauto's	0	0	0	0	0	0	0
77.2	Verhuur en lease van consumentenartikelen	2	0	0	0	0	0	0
77.21	Verhuur en lease van sport- en recreatieartikelen	0	0	0	0	0	0	0
77.22	Verhuur van videobanden, dvd's en cd's	0	0	0	0	0	0	0
77.29	Verhuur en lease van andere consumentenartikelen	2	0	0	0	0	0	0
77.3	Verhuur en lease van andere machines en werktuigen en andere materiële goederen	0	0	0	0	0	0	0
77.31	Verhuur en lease van landbouwmachines en -werktuigen	0	0	0	0	0	0	0
77.32	Verhuur en lease van machines en installaties voor de bouwnijverheid en de weg- en waterbouw	0	0	0	0	0	0	0
77.33	Verhuur en lease van kantoormachines, inclusief computers	0	0	0	0	0	0	0
77.34	Verhuur en lease van schepen	0	0	0	0	0	0	0
77.35	Verhuur en lease van luchtvaartuigen	0	0	0	0	0	0	0
77.39	Verhuur en lease van andere machines en werktuigen en andere materiële goederen, n.e.g.	0	0	0	0	0	0	0
78	Arbeidsbemiddeling en personeelswerk	0	0	0	0	0	0	0

Faillissementsstatistiek, verdeling naar activiteit, klasse van tewerkstelling en per Gewest

Aantal ingeleide faillissementsdossiers in december 2008 : Vlaams Gewest

	Activiteit	Klasse van tewerkstelling		Totaal
		500 - 999	1000 en meer	
73	Reclamewezen en marktonderzoek	0	0	6
73.1	Reclamewezen	0	0	6
73.11	Reclamebureaus	0	0	6
73.12	Mediarepresentatie	0	0	0
73.2	Markt- en opinieonderzoekbureaus	0	0	0
73.20	Markt- en opinieonderzoekbureaus	0	0	0
74	Overige vrije beroepen en overige wetenschappelijke en technische activiteiten	0	0	4
74.1	Gespecialiseerde designers	0	0	0
74.10	Gespecialiseerde designers	0	0	0
74.2	Fotografen	0	0	1
74.20	Fotografen	0	0	1
74.3	Vertalers en tolken	0	0	1
74.30	Vertalers en tolken	0	0	1
74.9	Overige vrije beroepen en overige wetenschappelijke en technische activiteiten, n.e.g.	0	0	2
74.90	Overige vrije beroepen en overige wetenschappelijke en technische activiteiten, n.e.g.	0	0	2
75	Veterinaire diensten	0	0	0
75.0	Veterinaire diensten	0	0	0
75.00	Veterinaire diensten	0	0	0
N	Administratieve en ondersteunende diensten	0	0	12
77	Verhuur en lease	0	0	2
77.1	Verhuur en lease van auto's	0	0	0
77.11	Verhuur en lease van personenauto's en andere lichte auto's	0	0	0
77.12	Verhuur en lease van vrachtauto's	0	0	0
77.2	Verhuur en lease van consumentenartikelen	0	0	2
77.21	Verhuur en lease van sport- en recreatieartikelen	0	0	0
77.22	Verhuur van videobanden, dvd's en cd's	0	0	0
77.29	Verhuur en lease van andere consumentenartikelen	0	0	2
77.3	Verhuur en lease van andere machines en werktuigen en andere materiële goederen	0	0	0
77.31	Verhuur en lease van landbouwmachines en -werktuigen	0	0	0
77.32	Verhuur en lease van machines en installaties voor de bouwnijverheid en de weg- en waterbouw	0	0	0
77.33	Verhuur en lease van kantoormachines, inclusief computers	0	0	0
77.34	Verhuur en lease van schepen	0	0	0
77.35	Verhuur en lease van luchtvaartuigen	0	0	0
77.39	Verhuur en lease van andere machines en werktuigen en andere materiële goederen, n.e.g.	0	0	0
78	Arbeidsbemiddeling en personeelswerk	0	0	0

Faillissementsstatistiek in 2008

Faillissementsstatistiek, verdeling naar activiteit, klasse van tewerkstelling en per Gewest

Aantal ingeleide faillissementsdossiers in december 2008 : Vlaams Gewest

Activiteit	Klasse van tewerkstelling						
	0 - 4	5 - 9	10 - 19	20 - 49	50 - 99	100 - 199	200 - 499
78.1 Arbeidsbureaus	0	0	0	0	0	0	0
78.10 Arbeidsbureaus	0	0	0	0	0	0	0
78.2 Uitzendbureaus	0	0	0	0	0	0	0
78.20 Uitzendbureaus	0	0	0	0	0	0	0
78.3 Andere vormen van arbeidsbemiddeling	0	0	0	0	0	0	0
78.30 Andere vormen van arbeidsbemiddeling	0	0	0	0	0	0	0
79 Reisbureaus, reisorganisatoren, reserveringsbureaus en aanverwante activiteiten	0	0	0	0	0	0	0
79.1 Reisbureaus en reisorganisatoren	0	0	0	0	0	0	0
79.11 Reisbureaus	0	0	0	0	0	0	0
79.12 Reisorganisatoren	0	0	0	0	0	0	0
79.9 Reserveringsbureaus en aanverwante activiteiten	0	0	0	0	0	0	0
79.90 Reserveringsbureaus en aanverwante activiteiten	0	0	0	0	0	0	0
80 Beveiligings- en opsporingsdiensten	0	0	1	0	0	0	0
80.1 Particuliere beveiliging	0	0	1	0	0	0	0
80.10 Particuliere beveiliging	0	0	1	0	0	0	0
80.2 Diensten in verband met beveiligingssystemen	0	0	0	0	0	0	0
80.20 Diensten in verband met beveiligingssystemen	0	0	0	0	0	0	0
80.3 Opsporingsdiensten	0	0	0	0	0	0	0
80.30 Opsporingsdiensten	0	0	0	0	0	0	0
81 Diensten in verband met gebouwen; landschapsverzorging	3	0	0	0	0	0	0
81.1 Diverse ondersteunende activiteiten ten behoeve van voorzieningen	0	0	0	0	0	0	0
81.10 Diverse ondersteunende activiteiten ten behoeve van voorzieningen	0	0	0	0	0	0	0
81.2 Reiniging	2	0	0	0	0	0	0
81.21 Algemene reiniging van gebouwen	0	0	0	0	0	0	0
81.22 Overige reiniging van gebouwen; industriële reiniging	2	0	0	0	0	0	0
81.29 Andere reinigingsactiviteiten	0	0	0	0	0	0	0
81.3 Landschapsverzorging	1	0	0	0	0	0	0
81.30 Landschapsverzorging	1	0	0	0	0	0	0
82 Administratieve en ondersteunende activiteiten ten behoeve van kantoren en overige zakelijke activiteiten	6	0	0	0	0	0	0
82.1 Administratieve en ondersteunende activiteiten ten behoeve van kantoren	1	0	0	0	0	0	0
82.11 Diverse administratieve activiteiten ten behoeve van kantoren	0	0	0	0	0	0	0
82.19 Fotokopiëren, documentvoorbereiding en andere gespecialiseerde ondersteunende activiteiten ten behoeve van kantoren	1	0	0	0	0	0	0
82.2 Callcenters	0	0	0	0	0	0	0
82.20 Callcenters	0	0	0	0	0	0	0

Faillissementsstatistiek, verdeling naar activiteit, klasse van tewerkstelling en per Gewest**Aantal ingeleide faillissementsdossiers in december 2008 : Vlaams Gewest**

Activiteit	Klasse van tewerkstelling		Totaal
	500 - 999	1000 en meer	
78.1 Arbeidsbureaus	0	0	0
78.10 Arbeidsbureaus	0	0	0
78.2 Uitzendbureaus	0	0	0
78.20 Uitzendbureaus	0	0	0
78.3 Andere vormen van arbeidsbemiddeling	0	0	0
78.30 Andere vormen van arbeidsbemiddeling	0	0	0
79 Reisbureaus, reisorganisatoren, reserveringsbureaus en aanverwante activiteiten	0	0	0
79.1 Reisbureaus en reisorganisatoren	0	0	0
79.11 Reisbureaus	0	0	0
79.12 Reisorganisatoren	0	0	0
79.9 Reserveringsbureaus en aanverwante activiteiten	0	0	0
79.90 Reserveringsbureaus en aanverwante activiteiten	0	0	0
80 Beveiligings- en opsporingsdiensten	0	0	1
80.1 Particuliere beveiliging	0	0	1
80.10 Particuliere beveiliging	0	0	1
80.2 Diensten in verband met beveiligingssystemen	0	0	0
80.20 Diensten in verband met beveiligingssystemen	0	0	0
80.3 Opsporingsdiensten	0	0	0
80.30 Opsporingsdiensten	0	0	0
81 Diensten in verband met gebouwen; landschapsverzorging	0	0	3
81.1 Diverse ondersteunende activiteiten ten behoeve van voorzieningen	0	0	0
81.10 Diverse ondersteunende activiteiten ten behoeve van voorzieningen	0	0	0
81.2 Reiniging	0	0	2
81.21 Algemene reiniging van gebouwen	0	0	0
81.22 Overige reiniging van gebouwen; industriële reiniging	0	0	2
81.29 Andere reinigingsactiviteiten	0	0	0
81.3 Landschapsverzorging	0	0	1
81.30 Landschapsverzorging	0	0	1
82 Administratieve en ondersteunende activiteiten ten behoeve van kantoren en overige zakelijke activiteiten	0	0	6
82.1 Administratieve en ondersteunende activiteiten ten behoeve van kantoren	0	0	1
82.11 Diverse administratieve activiteiten ten behoeve van kantoren	0	0	0
82.19 Fotokopiëren, documentvoorbereiding en andere gespecialiseerde ondersteunende activiteiten ten behoeve van kantoren	0	0	1
82.2 Callcenters	0	0	0
82.20 Callcenters	0	0	0

Faillissementsstatistiek in 2008

Faillissementsstatistiek, verdeling naar activiteit, klasse van tewerkstelling en per Gewest

Aantal ingeleide faillissementsdossiers in december 2008 : Vlaams Gewest

Activiteit		Klasse van tewerkstelling						
		0 - 4	5 - 9	10 - 19	20 - 49	50 - 99	100 - 199	200 - 499
82.3	Organisatie van congressen en beurzen	0	0	0	0	0	0	0
82.30	Organisatie van congressen en beurzen	0	0	0	0	0	0	0
82.9	Zakelijke dienstverlening, n.e.g.	5	0	0	0	0	0	0
82.91	Incasso- en kredietbureaus	0	0	0	0	0	0	0
82.92	Verpakkingsbedrijven	0	0	0	0	0	0	0
82.99	Overige zakelijke dienstverlening, n.e.g.	5	0	0	0	0	0	0
O	Openbaar bestuur en defensie; verplichte sociale verzekeringen	0	0	0	0	0	0	0
84	Openbaar bestuur en defensie; verplichte sociale verzekeringen	0	0	0	0	0	0	0
84.1	Openbaar bestuur	0	0	0	0	0	0	0
84.11	Algemeen overheidsbestuur	0	0	0	0	0	0	0
84.12	Openbaar bestuur op het gebied van gezondheidszorg, onderwijs, cultuur en andere sociale dienstverlening, exclusief sociale verzekeringen	0	0	0	0	0	0	0
84.2	Algemene overheidsdiensten	0	0	0	0	0	0	0
84.24	Openbare orde en veiligheid	0	0	0	0	0	0	0
P	Onderwijs	0	0	0	0	0	0	0
85	Onderwijs	0	0	0	0	0	0	0
85.2	Basisonderwijs	0	0	0	0	0	0	0
85.20	Basisonderwijs	0	0	0	0	0	0	0
85.3	Voortgezet onderwijs	0	0	0	0	0	0	0
85.31	Algemeen vormend voortgezet onderwijs	0	0	0	0	0	0	0
85.32	Voortgezet technisch en beroepsonderwijs	0	0	0	0	0	0	0
85.5	Overig onderwijs	0	0	0	0	0	0	0
85.51	Sport- en recreatieonderwijs	0	0	0	0	0	0	0
85.52	Cultureel onderwijs	0	0	0	0	0	0	0
85.53	Autorijscholen	0	0	0	0	0	0	0
85.59	Overig onderwijs, n.e.g.	0	0	0	0	0	0	0
85.6	Onderwijsondersteunende activiteiten	0	0	0	0	0	0	0
85.60	Onderwijsondersteunende activiteiten	0	0	0	0	0	0	0
Q	Menselijke gezondheidszorg en maatschappelijke dienstverlening	2	0	0	0	0	0	0
86	Menselijke gezondheidszorg	2	0	0	0	0	0	0
86.1	Ziekenhuizen	0	0	0	0	0	0	0
86.10	Ziekenhuizen	0	0	0	0	0	0	0
86.2	Praktijken van artsen en tandartsen	1	0	0	0	0	0	0
86.21	Huisartspraktijken	0	0	0	0	0	0	0
86.22	Praktijken van specialisten	0	0	0	0	0	0	0
86.23	Tandartspraktijken	1	0	0	0	0	0	0
86.9	Overige menselijke gezondheidszorg	1	0	0	0	0	0	0
86.90	Overige menselijke gezondheidszorg	1	0	0	0	0	0	0
87	Tehuizen	0	0	0	0	0	0	0

Faillissementsstatistiek, verdeling naar activiteit, klasse van tewerkstelling en per Gewest

Aantal ingeleide faillissementsdossiers in december 2008 : Vlaams Gewest

Activiteit	Klasse van tewerkstelling		Totaal
	500 - 999	1000 en meer	
82.3 Organisatie van congressen en beurzen	0	0	0
82.30 Organisatie van congressen en beurzen	0	0	0
82.9 Zakelijke dienstverlening, n.e.g.	0	0	5
82.91 Incasso- en kredietbureaus	0	0	0
82.92 Verpakkingsbedrijven	0	0	0
82.99 Overige zakelijke dienstverlening, n.e.g.	0	0	5
O Openbaar bestuur en defensie; verplichte sociale verzekeringen	0	0	0
84 Openbaar bestuur en defensie; verplichte sociale verzekeringen	0	0	0
84.1 Openbaar bestuur	0	0	0
84.11 Algemeen overheidsbestuur	0	0	0
84.12 Openbaar bestuur op het gebied van gezondheidszorg, onderwijs, cultuur en andere sociale dienstverlening, exclusief sociale verzekeringen	0	0	0
84.2 Algemene overheidsdiensten	0	0	0
84.24 Openbare orde en veiligheid	0	0	0
P Onderwijs	0	0	0
85 Onderwijs	0	0	0
85.2 Basisonderwijs	0	0	0
85.20 Basisonderwijs	0	0	0
85.3 Voortgezet onderwijs	0	0	0
85.31 Algemeen vormend voortgezet onderwijs	0	0	0
85.32 Voortgezet technisch en beroepsonderwijs	0	0	0
85.5 Overig onderwijs	0	0	0
85.51 Sport- en recreatieonderwijs	0	0	0
85.52 Cultureel onderwijs	0	0	0
85.53 Autorijscholen	0	0	0
85.59 Overig onderwijs, n.e.g.	0	0	0
85.6 Onderwijsondersteunende activiteiten	0	0	0
85.60 Onderwijsondersteunende activiteiten	0	0	0
Q Menselijke gezondheidszorg en maatschappelijke dienstverlening	0	0	2
86 Menselijke gezondheidszorg	0	0	2
86.1 Ziekenhuizen	0	0	0
86.10 Ziekenhuizen	0	0	0
86.2 Praktijken van artsen en tandartsen	0	0	1
86.21 Huisartspraktijken	0	0	0
86.22 Praktijken van specialisten	0	0	0
86.23 Tandartspraktijken	0	0	1
86.9 Overige menselijke gezondheidszorg	0	0	1
86.90 Overige menselijke gezondheidszorg	0	0	1
87 Tehuizen	0	0	0

Faillissementsstatistiek in 2008

Faillissementsstatistiek, verdeling naar activiteit, klasse van tewerkstelling en per Gewest

Aantal ingeleide faillissementsdossiers in december 2008 : Vlaams Gewest

Activiteit	Klasse van tewerkstelling						
	0 - 4	5 - 9	10 - 19	20 - 49	50 - 99	100 - 199	200 - 499
87.1 Verpleegtehuizen	0	0	0	0	0	0	0
87.10 Verpleegtehuizen	0	0	0	0	0	0	0
87.2 Inrichtingen voor geestelijk en psychisch gehandicapten en drugsgebruikers	0	0	0	0	0	0	0
87.20 Inrichtingen voor geestelijk en psychisch gehandicapten en drugsgebruikers	0	0	0	0	0	0	0
87.3 Thuisverzorging voor ouderen en lichamelijk gehandicapten	0	0	0	0	0	0	0
87.30 Tehuizen voor ouderen en lichamelijk gehandicapten	0	0	0	0	0	0	0
87.9 Overige tehuizen	0	0	0	0	0	0	0
87.90 Overige tehuizen	0	0	0	0	0	0	0
88 Maatschappelijke dienstverlening waarbij geen onderdak wordt verschaft	0	0	0	0	0	0	0
88.1 Maatschappelijke dienstverlening waarbij geen onderdak wordt verschaft, voor ouderen en lichamelijk gehandicapten	0	0	0	0	0	0	0
88.10 Maatschappelijke dienstverlening waarbij geen onderdak wordt verschaft, voor ouderen en lichamelijk gehandicapten	0	0	0	0	0	0	0
88.9 Overige maatschappelijke dienstverlening waarbij geen onderdak wordt verschaft	0	0	0	0	0	0	0
88.91 Kinderdagverblijven	0	0	0	0	0	0	0
88.99 Overige maatschappelijke dienstverlening waarbij geen onderdak wordt verschaft, n.e.g.	0	0	0	0	0	0	0
R Kunst, amusement en recreatie	8	0	0	0	0	0	0
90 Creatieve activiteiten, kunst en amusement	3	0	0	0	0	0	0
90.0 Creatieve activiteiten, kunst en amusement	3	0	0	0	0	0	0
90.01 Uitvoerende kunsten	1	0	0	0	0	0	0
90.02 Ondersteunende activiteiten voor uitvoerende kunsten	0	0	0	0	0	0	0
90.03 Scheppende kunsten	1	0	0	0	0	0	0
90.04 Exploitatie van zalen	1	0	0	0	0	0	0
91 Bibliotheken, archieven, musea en overige culturele activiteiten	0	0	0	0	0	0	0
91.0 Bibliotheken, archieven, musea en overige culturele activiteiten	0	0	0	0	0	0	0
91.01 Bibliotheken en archieven	0	0	0	0	0	0	0
91.02 Musea	0	0	0	0	0	0	0
91.03 Exploitatie van monumenten en dergelijke toeristenattracties	0	0	0	0	0	0	0
91.04 Botanische tuinen, dierentuinen en natuurreservaten	0	0	0	0	0	0	0
92 Loterijen en kansspelen	1	0	0	0	0	0	0
92.0 Loterijen en kansspelen	1	0	0	0	0	0	0
92.00 Loterijen en kansspelen	1	0	0	0	0	0	0
93 Sport, ontspanning en recreatie	4	0	0	0	0	0	0

Faillissementsstatistiek, verdeling naar activiteit, klasse van tewerkstelling en per Gewest

Aantal ingeleide faillissementsdossiers in december 2008 : Vlaams Gewest

Activiteit	Klasse van tewerkstelling		Totaal
	500 - 999	1000 en meer	
87.1 Verpleegtehuizen	0	0	0
87.10 Verpleegtehuizen	0	0	0
87.2 Inrichtingen voor geestelijk en psychisch gehandicapten en drugsgebruikers	0	0	0
87.20 Inrichtingen voor geestelijk en psychisch gehandicapten en drugsgebruikers	0	0	0
87.3 Thuisverzorging voor ouderen en lichamelijk gehandicapten	0	0	0
87.30 Tehuizen voor ouderen en lichamelijk gehandicapten	0	0	0
87.9 Overige tehuizen	0	0	0
87.90 Overige tehuizen	0	0	0
88 Maatschappelijke dienstverlening waarbij geen onderdak wordt verschaft	0	0	0
88.1 Maatschappelijke dienstverlening waarbij geen onderdak wordt verschaft, voor ouderen en lichamelijk gehandicapten	0	0	0
88.10 Maatschappelijke dienstverlening waarbij geen onderdak wordt verschaft, voor ouderen en lichamelijk gehandicapten	0	0	0
88.9 Overige maatschappelijke dienstverlening waarbij geen onderdak wordt verschaft	0	0	0
88.91 Kinderdagverblijven	0	0	0
88.99 Overige maatschappelijke dienstverlening waarbij geen onderdak wordt verschaft, n.e.g.	0	0	0
R Kunst, amusement en recreatie	0	0	8
90 Creatieve activiteiten, kunst en amusement	0	0	3
90.0 Creatieve activiteiten, kunst en amusement	0	0	3
90.01 Uitvoerende kunsten	0	0	1
90.02 Ondersteunende activiteiten voor uitvoerende kunsten	0	0	0
90.03 Scheppende kunsten	0	0	1
90.04 Exploitatie van zalen	0	0	1
91 Bibliotheken, archieven, musea en overige culturele activiteiten	0	0	0
91.0 Bibliotheken, archieven, musea en overige culturele activiteiten	0	0	0
91.01 Bibliotheken en archieven	0	0	0
91.02 Musea	0	0	0
91.03 Exploitatie van monumenten en dergelijke toeristenattracties	0	0	0
91.04 Botanische tuinen, dierentuinen en natuurreservaten	0	0	0
92 Loterijen en kansspelen	0	0	1
92.0 Loterijen en kansspelen	0	0	1
92.00 Loterijen en kansspelen	0	0	1
93 Sport, ontspanning en recreatie	0	0	4

Faillissementsstatistiek in 2008

Faillissementsstatistiek, verdeling naar activiteit, klasse van tewerkstelling en per Gewest

Aantal ingeleide faillissementsdossiers in december 2008 : Vlaams Gewest

Activiteit	Klasse van tewerkstelling						
	0 - 4	5 - 9	10 - 19	20 - 49	50 - 99	100 - 199	200 - 499
93.1 Sport	3	0	0	0	0	0	0
93.11 Exploitatie van sportaccommodaties	1	0	0	0	0	0	0
93.12 Sportclubs	0	0	0	0	0	0	0
93.13 Fitnesscentra	2	0	0	0	0	0	0
93.19 Overige sport	0	0	0	0	0	0	0
93.2 Ontspanning en recreatie	1	0	0	0	0	0	0
93.21 Pret- en themaparken	1	0	0	0	0	0	0
93.29 Overige ontspanning en recreatie	0	0	0	0	0	0	0
S Overige diensten	11	0	0	0	0	0	0
94 Verenigingen	0	0	0	0	0	0	0
94.1 Bedrijfs-, werkgevers- en beroepsorganisaties	0	0	0	0	0	0	0
94.11 Bedrijfs- en werkgeversorganisaties	0	0	0	0	0	0	0
94.12 Beroepsorganisaties	0	0	0	0	0	0	0
94.9 Overige verenigingen	0	0	0	0	0	0	0
94.92 Politieke organisaties	0	0	0	0	0	0	0
94.99 Overige verenigingen, n.e.g.	0	0	0	0	0	0	0
95 Reparatie van computers en consumentenartikelen	0	0	0	0	0	0	0
95.1 Reparatie van computers en communicatieapparatuur	0	0	0	0	0	0	0
95.11 Reparatie van computers en randapparatuur	0	0	0	0	0	0	0
95.12 Reparatie van communicatieapparatuur	0	0	0	0	0	0	0
95.2 Reparatie van consumentenartikelen	0	0	0	0	0	0	0
95.21 Reparatie van consumentenelektronica	0	0	0	0	0	0	0
95.22 Reparatie van huishoudapparaten en van werktuigen voor gebruik in huis en tuin	0	0	0	0	0	0	0
95.23 Reparatie van schoeisel en lederwaren	0	0	0	0	0	0	0
95.24 Reparatie van meubelen en stoffering	0	0	0	0	0	0	0
95.25 Reparatie van uurwerken en sieraden	0	0	0	0	0	0	0
95.29 Reparatie van andere consumentenartikelen	0	0	0	0	0	0	0
96 Overige persoonlijke diensten	11	0	0	0	0	0	0
96.0 Overige persoonlijke diensten	11	0	0	0	0	0	0
96.01 Wassen en (chemisch) reinigen van textiel en bontproducten	0	0	0	0	0	0	0
96.02 Haar- en schoonheidsverzorging	3	0	0	0	0	0	0
96.03 Begraveniswezen	0	0	0	0	0	0	0
96.04 Sauna's, solaría, baden enz.	3	0	0	0	0	0	0
96.09 Overige persoonlijke diensten, n.e.g.	5	0	0	0	0	0	0

Faillissementsstatistiek, verdeling naar activiteit, klasse van tewerkstelling en per Gewest**Aantal ingeleide faillissementsdossiers in december 2008 : Vlaams Gewest**

Activiteit	Klasse van tewerkstelling		Totaal
	500 - 999	1000 en meer	
93.1 Sport	0	0	3
93.11 Exploitatie van sportaccommodaties	0	0	1
93.12 Sportclubs	0	0	0
93.13 Fitnesscentra	0	0	2
93.19 Overige sport	0	0	0
93.2 Ontspanning en recreatie	0	0	1
93.21 Pret- en themaparken	0	0	1
93.29 Overige ontspanning en recreatie	0	0	0
S Overige diensten	0	0	11
94 Verenigingen	0	0	0
94.1 Bedrijfs-, werkgevers- en beroepsorganisaties	0	0	0
94.11 Bedrijfs- en werkgeversorganisaties	0	0	0
94.12 Beroepsorganisaties	0	0	0
94.9 Overige verenigingen	0	0	0
94.92 Politieke organisaties	0	0	0
94.99 Overige verenigingen, n.e.g.	0	0	0
95 Reparatie van computers en consumentenartikelen	0	0	0
95.1 Reparatie van computers en communicatieapparatuur	0	0	0
95.11 Reparatie van computers en randapparatuur	0	0	0
95.12 Reparatie van communicatieapparatuur	0	0	0
95.2 Reparatie van consumentenartikelen	0	0	0
95.21 Reparatie van consumentenelektronica	0	0	0
95.22 Reparatie van huishoudapparaten en van werktuigen voor gebruik in huis en tuin	0	0	0
95.23 Reparatie van schoeisel en lederwaren	0	0	0
95.24 Reparatie van meubelen en stoffering	0	0	0
95.25 Reparatie van uurwerken en sieraden	0	0	0
95.29 Reparatie van andere consumentenartikelen	0	0	0
96 Overige persoonlijke diensten	0	0	11
96.0 Overige persoonlijke diensten	0	0	11
96.01 Wassen en (chemisch) reinigen van textiel en bontproducten	0	0	0
96.02 Haar- en schoonheidsverzorging	0	0	3
96.03 Begrafniswezen	0	0	0
96.04 Sauna's, solaria, baden enz.	0	0	3
96.09 Overige persoonlijke diensten, n.e.g.	0	0	5

Faillissementsstatistiek in 2008

Faillissementsstatistiek, verdeling naar activiteit, klasse van tewerkstelling en per Gewest

Aantal ingeleide faillissementsdossiers in december 2008 : Vlaams Gewest

Activiteit	Klasse van tewerkstelling						
	0 - 4	5 - 9	10 - 19	20 - 49	50 - 99	100 - 199	200 - 499
T Huishoudens als werkgever; niet-gedifferentieerde productie van goederen en diensten door huishoudens voor eigen gebruik	0	0	0	0	0	0	0
97 Huishoudens als werkgever van huishoudelijk personeel	0	0	0	0	0	0	0
97.0 Huishoudens als werkgever van huishoudelijk personeel	0	0	0	0	0	0	0
97.00 Huishoudens als werkgever van huishoudelijk personeel	0	0	0	0	0	0	0
98 Niet-gedifferentieerde productie van goederen en diensten door particuliere huishoudens voor eigen gebruik	0	0	0	0	0	0	0
98.2 Niet-gedifferentieerde productie van goederen en diensten door particuliere huishoudens voor eigen gebruik	0	0	0	0	0	0	0
98.20 Niet-gedifferentieerde productie van goederen en diensten door particuliere huishoudens voor eigen gebruik	0	0	0	0	0	0	0
U Extraterritoriale organisaties en lichamen	0	0	0	0	0	0	0
99 Extraterritoriale organisaties en lichamen	0	0	0	0	0	0	0
99.0 Extraterritoriale organisaties en lichamen	0	0	0	0	0	0	0
99.00 Extraterritoriale organisaties en lichamen	0	0	0	0	0	0	0
Onbekende economische activiteit	24	0	0	0	0	0	0
Totaal	390	19	14	7	1	0	0

Faillissementsstatistiek, verdeling naar activiteit, klasse van tewerkstelling en per Gewest

Aantal ingeleide faillissementsdossiers in december 2008 : Vlaams Gewest

	Activiteit	Klasse van tewerkstelling		Totaal
		500 - 999	1000 en meer	
T	Huishoudens als werkgever; niet-gedifferentieerde productie van goederen en diensten door huishoudens voor eigen gebruik	0	0	0
97	Huishoudens als werkgever van huishoudelijk personeel	0	0	0
97.0	Huishoudens als werkgever van huishoudelijk personeel	0	0	0
97.00	Huishoudens als werkgever van huishoudelijk personeel	0	0	0
98	Niet-gedifferentieerde productie van goederen en diensten door particuliere huishoudens voor eigen gebruik	0	0	0
98.2	Niet-gedifferentieerde productie van goederen en diensten door particuliere huishoudens voor eigen gebruik	0	0	0
98.20	Niet-gedifferentieerde productie van goederen en diensten door particuliere huishoudens voor eigen gebruik	0	0	0
U	Extraterritoriale organisaties en lichamen	0	0	0
99	Extraterritoriale organisaties en lichamen	0	0	0
99.0	Extraterritoriale organisaties en lichamen	0	0	0
99.00	Extraterritoriale organisaties en lichamen	0	0	0
	Onbekende economische activiteit	0	0	24
	Totaal	0	0	431

Faillissementsstatistiek in 2008

Faillissementsstatistiek, verdeling naar activiteit, klasse van tewerkstelling en per Gewest

Aantal ingeleide faillissementsdossiers in oktober 2008 : Waalse Gewest

Activiteit	Klasse van tewerkstelling						
	0 - 4	5 - 9	10 - 19	20 - 49	50 - 99	100 - 199	200 - 499
A Landbouw, bosbouw en visserij	3	0	0	0	0	0	0
01 Teelt van gewassen, veeteelt, jacht en diensten in verband met deze activiteiten	2	0	0	0	0	0	0
01.1 Teelt van eenjarige gewassen	1	0	0	0	0	0	0
01.11 Teelt van granen (m.u.v. rijst), peulgewassen en oliehoudende zaden	1	0	0	0	0	0	0
01.13 Teelt van groenten, meloenen en wortel- en knolgewassen	0	0	0	0	0	0	0
01.19 Teelt van andere eenjarige gewassen	0	0	0	0	0	0	0
01.2 Teelt van meerjarige gewassen	0	0	0	0	0	0	0
01.21 Teelt van druiven	0	0	0	0	0	0	0
01.24 Teelt van pit- en steenvruchten	0	0	0	0	0	0	0
01.29 Teelt van andere meerjarige gewassen	0	0	0	0	0	0	0
01.3 Plantenvermeerdering	0	0	0	0	0	0	0
01.30 Plantenvermeerdering	0	0	0	0	0	0	0
01.4 Veeteelt	1	0	0	0	0	0	0
01.41 Fokken van melkvee	0	0	0	0	0	0	0
01.42 Fokken van andere runderen en buffels	1	0	0	0	0	0	0
01.43 Fokken van paarden en andere paardachtigen	0	0	0	0	0	0	0
01.45 Fokken van schapen en geiten	0	0	0	0	0	0	0
01.46 Fokken van varkens	0	0	0	0	0	0	0
01.47 Fokken van pluimvee	0	0	0	0	0	0	0
01.49 Fokken van andere dieren	0	0	0	0	0	0	0
01.5 Gemengd bedrijf	0	0	0	0	0	0	0
01.50 Gemengd bedrijf	0	0	0	0	0	0	0
01.6 Ondersteunende activiteiten in verband met de landbouw; activiteiten met betrekking tot gewassen na de oogst	0	0	0	0	0	0	0
01.61 Ondersteunende activiteiten in verband met de teelt van gewassen	0	0	0	0	0	0	0
01.62 Ondersteunende activiteiten in verband met de veeteelt	0	0	0	0	0	0	0
01.7 Jacht, zetten van vallen en diensten in verband met deze activiteiten	0	0	0	0	0	0	0
01.70 Jacht, zetten van vallen en diensten in verband met deze activiteiten	0	0	0	0	0	0	0
02 Bosbouw en de exploitatie van bossen	1	0	0	0	0	0	0
02.1 Bosbouw	1	0	0	0	0	0	0
02.10 Bosbouw	1	0	0	0	0	0	0
02.2 Exploitatie van bossen	0	0	0	0	0	0	0
02.20 Exploitatie van bossen	0	0	0	0	0	0	0
02.4 Ondersteunende diensten in verband met de bosbouw	0	0	0	0	0	0	0
02.40 Ondersteunende diensten in verband met de bosbouw	0	0	0	0	0	0	0
03 Visserij en aquacultuur	0	0	0	0	0	0	0
03.1 Visserij	0	0	0	0	0	0	0
03.11 Zeevisserij	0	0	0	0	0	0	0
03.2 Aquacultuur	0	0	0	0	0	0	0
03.21 Mariene aquacultuur	0	0	0	0	0	0	0
03.22 Aquacultuur in zoet water	0	0	0	0	0	0	0
B Winning van delfstoffen	0	0	0	0	0	0	0
08 Overige winning van delfstoffen	0	0	0	0	0	0	0

Faillissementsstatistiek, verdeling naar activiteit, klasse van tewerkstelling en per Gewest**Aantal ingeleide faillissementsdossiers in oktober 2008 : Waalse Gewest**

Activiteit	Klasse van tewerkstelling		Totaal
	500 - 999	1000 en meer	
A Landbouw, bosbouw en visserij	0	0	3
01 Teelt van gewassen, veeteelt, jacht en diensten in verband met deze activiteiten	0	0	2
01.1 Teelt van eenjarige gewassen	0	0	1
01.11 Teelt van granen (m.u.v. rijst), peulgewassen en oliehoudende zaden	0	0	1
01.13 Teelt van groenten, meloenen en wortel- en knolgewassen	0	0	0
01.19 Teelt van andere eenjarige gewassen	0	0	0
01.2 Teelt van meerjarige gewassen	0	0	0
01.21 Teelt van druiven	0	0	0
01.24 Teelt van pit- en steenvruchten	0	0	0
01.29 Teelt van andere meerjarige gewassen	0	0	0
01.3 Plantenvermeerdering	0	0	0
01.30 Plantenvermeerdering	0	0	0
01.4 Veeteelt	0	0	1
01.41 Fokken van melkvee	0	0	0
01.42 Fokken van andere runderen en buffels	0	0	1
01.43 Fokken van paarden en andere paardachtigen	0	0	0
01.45 Fokken van schapen en geiten	0	0	0
01.46 Fokken van varkens	0	0	0
01.47 Fokken van pluimvee	0	0	0
01.49 Fokken van andere dieren	0	0	0
01.5 Gemengd bedrijf	0	0	0
01.50 Gemengd bedrijf	0	0	0
01.6 Ondersteunende activiteiten in verband met de landbouw; activiteiten met betrekking tot gewassen na de oogst	0	0	0
01.61 Ondersteunende activiteiten in verband met de teelt van gewassen	0	0	0
01.62 Ondersteunende activiteiten in verband met de veeteelt	0	0	0
01.7 Jacht, zetten van vallen en diensten in verband met deze activiteiten	0	0	0
01.70 Jacht, zetten van vallen en diensten in verband met deze activiteiten	0	0	0
02 Bosbouw en de exploitatie van bossen	0	0	1
02.1 Bosbouw	0	0	1
02.10 Bosbouw	0	0	1
02.2 Exploitatie van bossen	0	0	0
02.20 Exploitatie van bossen	0	0	0
02.4 Ondersteunende diensten in verband met de bosbouw	0	0	0
02.40 Ondersteunende diensten in verband met de bosbouw	0	0	0
03 Visserij en aquacultuur	0	0	0
03.1 Visserij	0	0	0
03.11 Zeevisserij	0	0	0
03.2 Aquacultuur	0	0	0
03.21 Mariene aquacultuur	0	0	0
03.22 Aquacultuur in zoet water	0	0	0
B Winning van delfstoffen	0	0	0
08 Overige winning van delfstoffen	0	0	0

Faillissementsstatistiek in 2008

Faillissementsstatistiek, verdeling naar activiteit, klasse van tewerkstelling en per Gewest

Aantal ingeleide faillissementsdossiers in oktober 2008 : Waalse Gewest

Activiteit	Klasse van tewerkstelling						
	0 - 4	5 - 9	10 - 19	20 - 49	50 - 99	100 - 199	200 - 499
08.1	0	0	0	0	0	0	0
08.11	0	0	0	0	0	0	0
08.12	0	0	0	0	0	0	0
08.9	0	0	0	0	0	0	0
08.91	0	0	0	0	0	0	0
08.99	0	0	0	0	0	0	0
09	0	0	0	0	0	0	0
09.1	0	0	0	0	0	0	0
09.10	0	0	0	0	0	0	0
09.9	0	0	0	0	0	0	0
09.90	0	0	0	0	0	0	0
C Industrie	10	3	1	0	0	0	0
10	4	1	0	0	0	0	0
10.1	0	0	0	0	0	0	0
10.11	0	0	0	0	0	0	0
10.12	0	0	0	0	0	0	0
10.13	0	0	0	0	0	0	0
10.2	0	0	0	0	0	0	0
10.20	0	0	0	0	0	0	0
10.3	0	0	0	0	0	0	0
10.31	0	0	0	0	0	0	0
10.32	0	0	0	0	0	0	0
10.39	0	0	0	0	0	0	0
10.5	0	0	0	0	0	0	0
10.51	0	0	0	0	0	0	0
10.52	0	0	0	0	0	0	0
10.6	0	0	0	0	0	0	0
10.61	0	0	0	0	0	0	0
10.62	0	0	0	0	0	0	0
10.7	3	1	0	0	0	0	0
10.71	3	1	0	0	0	0	0

Faillissementsstatistiek, verdeling naar activiteit, klasse van tewerkstelling en per Gewest**Aantal ingeleide faillissementsdossiers in oktober 2008 : Waalse Gewest**

Activiteit	Klasse van tewerkstelling		Totaal
	500 - 999	1000 en meer	
08.1 Wining van steen, zand en klei	0	0	0
08.11 Wining van bouw- en siersteen, kalksteen, gips, krijt en leisteen	0	0	0
08.12 Wining van grind, zand, klei en kaolien	0	0	0
08.9 Wining van delfstoffen, n.e.g.	0	0	0
08.91 Wining van mineralen voor de chemische en de kunstmestindustrie	0	0	0
08.99 Overige winning van delfstoffen, n.e.g	0	0	0
09 Ondersteunende activiteiten in verband met de mijnbouw	0	0	0
09.1 Ondersteunende activiteiten in verband met de aardolie- en aardgaswinning	0	0	0
09.10 Ondersteunende activiteiten in verband met de aardolie- en aardgaswinning	0	0	0
09.9 Ondersteunende activiteiten in verband met de overige winning van delfstoffen	0	0	0
09.90 Ondersteunende activiteiten in verband met de overige winning van delfstoffen	0	0	0
C Industrie	0	0	14
10 Vervaardiging van voedingsmiddelen	0	0	5
10.1 Verwerking en conservering van vlees en vervaardiging van vleesproducten	0	0	0
10.11 Verwerking en conservering van vlees	0	0	0
10.12 Verwerking en conservering van gevogelte	0	0	0
10.13 Vervaardiging van producten van vlees of van gevogelte	0	0	0
10.2 Verwerking en conservering van vis en van schaal- en weekdieren	0	0	0
10.20 Verwerking en conservering van vis en van schaal- en weekdieren	0	0	0
10.3 Verwerking en conservering van groenten en fruit	0	0	0
10.31 Verwerking en conservering van aardappelen	0	0	0
10.32 Vervaardiging van groente- en fruitsappen	0	0	0
10.39 Overige verwerking en conservering van groenten en fruit	0	0	0
10.5 Vervaardiging van zuivelproducten	0	0	0
10.51 Zuivelfabrieken en kaasmakerijen	0	0	0
10.52 Vervaardiging van consumptie-ijs	0	0	0
10.6 Vervaardiging van maalterijproducten, zetmeel en zetmeelproducten	0	0	0
10.61 Vervaardiging van maalterijproducten	0	0	0
10.62 Vervaardiging van zetmeel en zetmeelproducten	0	0	0
10.7 Vervaardiging van bakkerijproducten en deegwaren	0	0	4
10.71 Vervaardiging van brood en van vers banketbakkerswerk	0	0	4

Faillissementsstatistiek in 2008

Faillissementsstatistiek, verdeling naar activiteit, klasse van tewerkstelling en per Gewest

Aantal ingeleide faillissementsdossiers in oktober 2008 : Waalse Gewest

Activiteit	Klasse van tewerkstelling						
	0 - 4	5 - 9	10 - 19	20 - 49	50 - 99	100 - 199	200 - 499
10.72 Vervaardiging van beschuit en biscuit en van ander houdbaar banketbakkerswerk	0	0	0	0	0	0	0
10.73 Vervaardiging van macaroni, noedels, koeskoes en dergelijke deegwaren	0	0	0	0	0	0	0
10.8 Vervaardiging van andere voedingsmiddelen	1	0	0	0	0	0	0
10.82 Vervaardiging van cacao, chocolade en suikerwerk	1	0	0	0	0	0	0
10.83 Verwerking van thee en koffie	0	0	0	0	0	0	0
10.84 Vervaardiging van specerijen, sauzen en kruiden	0	0	0	0	0	0	0
10.85 Vervaardiging van bereide maaltijden en schotels	0	0	0	0	0	0	0
10.86 Vervaardiging van gehomogeniseerde voedingspreparaten en dieetvoeding	0	0	0	0	0	0	0
10.89 Vervaardiging van andere voedingsmiddelen, n.e.g.	0	0	0	0	0	0	0
10.9 Vervaardiging van diervoeders	0	0	0	0	0	0	0
10.91 Vervaardiging van veevoeders	0	0	0	0	0	0	0
10.92 Vervaardiging van voeders voor huisdieren	0	0	0	0	0	0	0
11 Vervaardiging van dranken	0	0	0	0	0	0	0
11.0 Vervaardiging van dranken	0	0	0	0	0	0	0
11.01 Vervaardiging van gedistilleerde dranken door distilleren, rectificeren en mengen	0	0	0	0	0	0	0
11.02 Vervaardiging van wijn uit druiven	0	0	0	0	0	0	0
11.04 Vervaardiging van andere niet-gedistilleerde gegiste dranken	0	0	0	0	0	0	0
11.05 Vervaardiging van bier	0	0	0	0	0	0	0
11.07 Vervaardiging van frisdranken; productie van mineraalwater en ander gebotteld water	0	0	0	0	0	0	0
12 Vervaardiging van tabaksproducten	0	0	0	0	0	0	0
12.0 Vervaardiging van tabaksproducten	0	0	0	0	0	0	0
12.00 Vervaardiging van tabaksproducten	0	0	0	0	0	0	0
13 Vervaardiging van textiel	0	0	0	0	0	0	0
13.1 Bewerken en spinnen van textielvezels	0	0	0	0	0	0	0
13.10 Bewerken en spinnen van textielvezels	0	0	0	0	0	0	0
13.2 Weven van textiel	0	0	0	0	0	0	0
13.20 Weven van textiel	0	0	0	0	0	0	0
13.3 Textielveredeling	0	0	0	0	0	0	0
13.30 Textielveredeling	0	0	0	0	0	0	0
13.9 Vervaardiging van andere textielproducten	0	0	0	0	0	0	0
13.91 Vervaardiging van gebreide en gehaakte stoffen	0	0	0	0	0	0	0
13.92 Vervaardiging van geconfectioneerde artikelen van textiel, exclusief kleding	0	0	0	0	0	0	0
13.93 Vervaardiging van vloerkleden en tapijt	0	0	0	0	0	0	0
13.94 Vervaardiging van koord, bindgaren, touw en netten	0	0	0	0	0	0	0
13.96 Vervaardiging van ander technisch en industrieel textiel	0	0	0	0	0	0	0
13.99 Vervaardiging van andere textielproducten, n.e.g.	0	0	0	0	0	0	0
14 Vervaardiging van kleding	1	0	0	0	0	0	0
14.1 Vervaardiging van kleding, exclusief bontkleding	1	0	0	0	0	0	0

Faillissementsstatistiek, verdeling naar activiteit, klasse van tewerkstelling en per Gewest**Aantal ingeleide faillissementsdossiers in oktober 2008 : Waalse Gewest**

	Activiteit	Klasse van tewerkstelling		Totaal
		500 - 999	1000 en meer	
10.72	Vervaardiging van beschuit en biscuit en van ander houdbaar banketbakkerswerk	0	0	0
10.73	Vervaardiging van macaroni, noedels, koeskoes en dergelijke deegwaren	0	0	0
10.8	Vervaardiging van andere voedingsmiddelen	0	0	1
10.82	Vervaardiging van cacao, chocolade en suikerwerk	0	0	1
10.83	Verwerking van thee en koffie	0	0	0
10.84	Vervaardiging van specerijen, sauzen en kruiden	0	0	0
10.85	Vervaardiging van bereide maaltijden en schotels	0	0	0
10.86	Vervaardiging van gehomogeniseerde voedingspreparaten en dieetvoeding	0	0	0
10.89	Vervaardiging van andere voedingsmiddelen, n.e.g.	0	0	0
10.9	Vervaardiging van diervoeders	0	0	0
10.91	Vervaardiging van veevoeders	0	0	0
10.92	Vervaardiging van voeders voor huisdieren	0	0	0
11	Vervaardiging van dranken	0	0	0
11.0	Vervaardiging van dranken	0	0	0
11.01	Vervaardiging van gedistilleerde dranken door distilleren, rectificeren en mengen	0	0	0
11.02	Vervaardiging van wijn uit druiven	0	0	0
11.04	Vervaardiging van andere niet-gedistilleerde gegiste dranken	0	0	0
11.05	Vervaardiging van bier	0	0	0
11.07	Vervaardiging van frisdranken; productie van mineraalwater en ander gebotteld water	0	0	0
12	Vervaardiging van tabaksproducten	0	0	0
12.0	Vervaardiging van tabaksproducten	0	0	0
12.00	Vervaardiging van tabaksproducten	0	0	0
13	Vervaardiging van textiel	0	0	0
13.1	Bewerken en spinnen van textielvezels	0	0	0
13.10	Bewerken en spinnen van textielvezels	0	0	0
13.2	Weven van textiel	0	0	0
13.20	Weven van textiel	0	0	0
13.3	Textielveredeling	0	0	0
13.30	Textielveredeling	0	0	0
13.9	Vervaardiging van andere textielproducten	0	0	0
13.91	Vervaardiging van gebreide en gehaakte stoffen	0	0	0
13.92	Vervaardiging van geconfectioneerde artikelen van textiel, exclusief kleding	0	0	0
13.93	Vervaardiging van vloerkleden en tapijt	0	0	0
13.94	Vervaardiging van koord, bindgaren, touw en netten	0	0	0
13.96	Vervaardiging van ander technisch en industrieel textiel	0	0	0
13.99	Vervaardiging van andere textielproducten, n.e.g.	0	0	0
14	Vervaardiging van kleding	0	0	1
14.1	Vervaardiging van kleding, exclusief bontkleding	0	0	1

Faillissementsstatistiek in 2008

Faillissementsstatistiek, verdeling naar activiteit, klasse van tewerkstelling en per Gewest

Aantal ingeleide faillissementsdossiers in oktober 2008 : Waalse Gewest

Activiteit	Klasse van tewerkstelling						
	0 - 4	5 - 9	10 - 19	20 - 49	50 - 99	100 - 199	200 - 499
14.11 Vervaardiging van kleding van leer	0	0	0	0	0	0	0
14.12 Vervaardiging van werkkleding	0	0	0	0	0	0	0
14.13 Vervaardiging van andere bovenkleding	1	0	0	0	0	0	0
14.14 Vervaardiging van onderkleding	0	0	0	0	0	0	0
14.19 Vervaardiging van andere kleding en toebehoren	0	0	0	0	0	0	0
14.3 Vervaardiging van gebreide en gehaakte kleding	0	0	0	0	0	0	0
14.31 Vervaardiging van gebreide en gehaakte kousen en sokken	0	0	0	0	0	0	0
14.39 Vervaardiging van andere gebreide en gehaakte kleding	0	0	0	0	0	0	0
15 Vervaardiging van leer en van producten van leer	0	0	0	0	0	0	0
15.1 Looien en bewerken van leer; vervaardiging van koffers, tassen, zadel- en tuigmakerswerk; bereiden en verven van bont	0	0	0	0	0	0	0
15.11 Looien en bereiden van leer; bereiden en verven van bont	0	0	0	0	0	0	0
15.12 Vervaardiging van koffers, tassen en dergelijke en van zadel- en tuigmakerswerk	0	0	0	0	0	0	0
15.2 Vervaardiging van schoeisel	0	0	0	0	0	0	0
15.20 Vervaardiging van schoeisel	0	0	0	0	0	0	0
16 Houtindustrie en vervaardiging van artikelen van hout en van kurk, exclusief meubelen; vervaardiging van artikelen van	1	1	0	0	0	0	0
16.1 Zagen en schaven van hout	0	0	0	0	0	0	0
16.10 Zagen en schaven van hout	0	0	0	0	0	0	0
16.2 Vervaardiging van artikelen van hout, kurk, riet of vlechtwerk	1	1	0	0	0	0	0
16.21 Vervaardiging van finer en van panelen op basis van hout	0	0	0	0	0	0	0
16.22 Vervaardiging van parketvloeren	0	0	0	0	0	0	0
16.23 Vervaardiging van ander schrijn- en timmerwerk	1	1	0	0	0	0	0
16.24 Vervaardiging van houten emballage	0	0	0	0	0	0	0
16.29 Vervaardiging van andere artikelen van hout; vervaardiging van artikelen van kurk, riet of vlechtwerk	0	0	0	0	0	0	0
17 Vervaardiging van papier en papierwaren	0	0	0	0	0	0	0
17.1 Vervaardiging van pulp, papier en karton	0	0	0	0	0	0	0
17.12 Vervaardiging van papier en karton	0	0	0	0	0	0	0
17.2 Vervaardiging van artikelen van papier of karton	0	0	0	0	0	0	0
17.21 Vervaardiging van gegolfd papier en golfkarton en van verpakkingsmateriaal van papier en karton	0	0	0	0	0	0	0
17.23 Vervaardiging van kantoorbenodigdheden van papier	0	0	0	0	0	0	0
17.29 Vervaardiging van andere artikelen van papier of karton	0	0	0	0	0	0	0
18 Drukkerijen, reproductie van opgenomen media	0	0	0	0	0	0	0

Faillissementsstatistiek, verdeling naar activiteit, klasse van tewerkstelling en per Gewest**Aantal ingeleide faillissementsdossiers in oktober 2008 : Waalse Gewest**

Activiteit	Klasse van tewerkstelling		Totaal
	500 - 999	1000 en meer	
14.11 Vervaardiging van kleding van leer	0	0	0
14.12 Vervaardiging van werkkleding	0	0	0
14.13 Vervaardiging van andere bovenkleding	0	0	1
14.14 Vervaardiging van onderkleding	0	0	0
14.19 Vervaardiging van andere kleding en toebehoren	0	0	0
14.3 Vervaardiging van gebreide en gehaakte kleding	0	0	0
14.31 Vervaardiging van gebreide en gehaakte kousen en sokken	0	0	0
14.39 Vervaardiging van andere gebreide en gehaakte kleding	0	0	0
15 Vervaardiging van leer en van producten van leer	0	0	0
15.1 Looien en bewerken van leer; vervaardiging van koffers, tassen, zadel- en tuigmakerswerk; bereiden en verven van bont	0	0	0
15.11 Looien en bereiden van leer; bereiden en verven van bont	0	0	0
15.12 Vervaardiging van koffers, tassen en dergelijke en van zadel- en tuigmakerswerk	0	0	0
15.2 Vervaardiging van schoeisel	0	0	0
15.20 Vervaardiging van schoeisel	0	0	0
16 Houtindustrie en vervaardiging van artikelen van hout en van kurk, exclusief meubelen; vervaardiging van artikelen van	0	0	2
16.1 Zagen en schaven van hout	0	0	0
16.10 Zagen en schaven van hout	0	0	0
16.2 Vervaardiging van artikelen van hout, kurk, riet of vlechtwerk	0	0	2
16.21 Vervaardiging van fineer en van panelen op basis van hout	0	0	0
16.22 Vervaardiging van parketvloeren	0	0	0
16.23 Vervaardiging van ander schrijn- en timmerwerk	0	0	2
16.24 Vervaardiging van houten emballage	0	0	0
16.29 Vervaardiging van andere artikelen van hout; vervaardiging van artikelen van kurk, riet of vlechtwerk	0	0	0
17 Vervaardiging van papier en papierwaren	0	0	0
17.1 Vervaardiging van pulp, papier en karton	0	0	0
17.12 Vervaardiging van papier en karton	0	0	0
17.2 Vervaardiging van artikelen van papier of karton	0	0	0
17.21 Vervaardiging van gegoldf papier en golfkarton en van verpakkingsmateriaal van papier en karton	0	0	0
17.23 Vervaardiging van kantoorbenodigdheden van papier	0	0	0
17.29 Vervaardiging van andere artikelen van papier of karton	0	0	0
18 Drukkerijen, reproductie van opgenomen media	0	0	0

Faillissementsstatistiek in 2008

Faillissementsstatistiek, verdeling naar activiteit, klasse van tewerkstelling en per Gewest

Aantal ingeleide faillissementsdossiers in oktober 2008 : Waalse Gewest

Activiteit	Klasse van tewerkstelling						
	0 - 4	5 - 9	10 - 19	20 - 49	50 - 99	100 - 199	200 - 499
18.1 Drukkerijen en diensten in verband met drukkerijen	0	0	0	0	0	0	0
18.11 Krantendrukkerijen	0	0	0	0	0	0	0
18.12 Overige drukkerijen	0	0	0	0	0	0	0
18.13 Prepress- en premediadiensten	0	0	0	0	0	0	0
18.14 Binderijen en aanverwante diensten	0	0	0	0	0	0	0
18.2 Reproductie van opgenomen media	0	0	0	0	0	0	0
18.20 Reproductie van opgenomen media	0	0	0	0	0	0	0
19 Vervaardiging van cokes en van geraffineerde aardolieproducten	0	0	0	0	0	0	0
19.2 Vervaardiging van geraffineerde aardolieproducten	0	0	0	0	0	0	0
19.20 Vervaardiging van geraffineerde aardolieproducten	0	0	0	0	0	0	0
20 Vervaardiging van chemische producten	0	0	0	0	0	0	0
20.1 Vervaardiging van chemische basisproducten, kunstmeststoffen en stikstofverbindingen en van kunststoffen en synthetis	0	0	0	0	0	0	0
20.11 Vervaardiging van industriële gassen	0	0	0	0	0	0	0
20.12 Vervaardiging van kleurstoffen en pigmenten	0	0	0	0	0	0	0
20.13 Vervaardiging van andere anorganische chemische basisproducten	0	0	0	0	0	0	0
20.14 Vervaardiging van andere organische chemische basisproducten	0	0	0	0	0	0	0
20.15 Vervaardiging van kunstmeststoffen en stikstofverbindingen	0	0	0	0	0	0	0
20.16 Vervaardiging van kunststoffen in primaire vormen	0	0	0	0	0	0	0
20.17 Vervaardiging van synthetische rubber in primaire vormen	0	0	0	0	0	0	0
20.3 Vervaardiging van verf, vernis e.d., drukinkt en mastiek	0	0	0	0	0	0	0
20.30 Vervaardiging van verf, vernis e.d., drukinkt en mastiek	0	0	0	0	0	0	0
20.4 Vervaardiging van zeep, wasmiddelen, poets- en reinigingsmiddelen, parfums en toiletartikelen	0	0	0	0	0	0	0
20.41 Vervaardiging van zeep en wasmiddelen, poets- en reinigingsmiddelen	0	0	0	0	0	0	0
20.42 Vervaardiging van parfums en toiletartikelen	0	0	0	0	0	0	0
20.5 Vervaardiging van andere chemische producten	0	0	0	0	0	0	0
20.51 Vervaardiging van kruid en springstoffen	0	0	0	0	0	0	0
20.52 Vervaardiging van lijm	0	0	0	0	0	0	0
20.53 Vervaardiging van etherische oliën	0	0	0	0	0	0	0
20.59 Vervaardiging van andere chemische producten, n.e.g.	0	0	0	0	0	0	0
20.6 Vervaardiging van synthetische en kunstmatige vezels	0	0	0	0	0	0	0
20.60 Vervaardiging van synthetische en kunstmatige vezels	0	0	0	0	0	0	0
21 Vervaardiging van farmaceutische grondstoffen en producten	0	0	0	0	0	0	0
21.1 Vervaardiging van farmaceutische grondstoffen	0	0	0	0	0	0	0
21.10 Vervaardiging van farmaceutische grondstoffen	0	0	0	0	0	0	0

Faillissementsstatistiek, verdeling naar activiteit, klasse van tewerkstelling en per Gewest**Aantal ingeleide faillissementsdossiers in oktober 2008 : Waalse Gewest**

Activiteit	Klasse van tewerkstelling		Totaal
	500 - 999	1000 en meer	
18.1 Drukkerijen en diensten in verband met drukkerijen	0	0	0
18.11 Krantendrukkerijen	0	0	0
18.12 Overige drukkerijen	0	0	0
18.13 Prepress- en premediadiensten	0	0	0
18.14 Binderijen en aanverwante diensten	0	0	0
18.2 Reproductie van opgenomen media	0	0	0
18.20 Reproductie van opgenomen media	0	0	0
19 Vervaardiging van cokes en van geraffineerde aardolieproducten	0	0	0
19.2 Vervaardiging van geraffineerde aardolieproducten	0	0	0
19.20 Vervaardiging van geraffineerde aardolieproducten	0	0	0
20 Vervaardiging van chemische producten	0	0	0
20.1 Vervaardiging van chemische basisproducten, kunstmeststoffen en stikstofverbindingen en van kunststoffen en synthetis	0	0	0
20.11 Vervaardiging van industriële gassen	0	0	0
20.12 Vervaardiging van kleurstoffen en pigmenten	0	0	0
20.13 Vervaardiging van andere anorganische chemische basisproducten	0	0	0
20.14 Vervaardiging van andere organische chemische basisproducten	0	0	0
20.15 Vervaardiging van kunstmeststoffen en stikstofverbindingen	0	0	0
20.16 Vervaardiging van kunststoffen in primaire vormen	0	0	0
20.17 Vervaardiging van synthetische rubber in primaire vormen	0	0	0
20.3 Vervaardiging van verf, vernis e.d., drukinkt en mastiek	0	0	0
20.30 Vervaardiging van verf, vernis e.d., drukinkt en mastiek	0	0	0
20.4 Vervaardiging van zeep, wasmiddelen, poets- en reinigingsmiddelen, parfums en toiletartikelen	0	0	0
20.41 Vervaardiging van zeep en wasmiddelen, poets- en reinigingsmiddelen	0	0	0
20.42 Vervaardiging van parfums en toiletartikelen	0	0	0
20.5 Vervaardiging van andere chemische producten	0	0	0
20.51 Vervaardiging van kruid en springstoffen	0	0	0
20.52 Vervaardiging van lijm	0	0	0
20.53 Vervaardiging van etherische oliën	0	0	0
20.59 Vervaardiging van andere chemische producten, n.e.g.	0	0	0
20.6 Vervaardiging van synthetische en kunstmatige vezels	0	0	0
20.60 Vervaardiging van synthetische en kunstmatige vezels	0	0	0
21 Vervaardiging van farmaceutische grondstoffen en producten	0	0	0
21.1 Vervaardiging van farmaceutische grondstoffen	0	0	0
21.10 Vervaardiging van farmaceutische grondstoffen	0	0	0

Faillissementsstatistiek in 2008

Faillissementsstatistiek, verdeling naar activiteit, klasse van tewerkstelling en per Gewest

Aantal ingeleide faillissementsdossiers in oktober 2008 : Waalse Gewest

Activiteit	Klasse van tewerkstelling						
	0 - 4	5 - 9	10 - 19	20 - 49	50 - 99	100 - 199	200 - 499
21.2 Vervaardiging van farmaceutische producten	0	0	0	0	0	0	0
21.20 Vervaardiging van farmaceutische producten	0	0	0	0	0	0	0
22 Vervaardiging van producten van rubber of kunststof	1	0	0	0	0	0	0
22.1 Vervaardiging van producten van rubber	0	0	0	0	0	0	0
22.11 Vervaardiging van binnen- en buitenbanden van rubber; loopvlakvernieuwing	0	0	0	0	0	0	0
22.19 Vervaardiging van andere producten van rubber	0	0	0	0	0	0	0
22.2 Vervaardiging van producten van kunststof	1	0	0	0	0	0	0
22.21 Vervaardiging van platen, vellen, buizen en profielen, van kunststof	0	0	0	0	0	0	0
22.22 Vervaardiging van verpakkingsmateriaal van kunststof	0	0	0	0	0	0	0
22.23 Vervaardiging van kunststofartikelen voor de bouw	1	0	0	0	0	0	0
22.29 Vervaardiging van andere producten van kunststof	0	0	0	0	0	0	0
23 Vervaardiging van andere niet-metaalhoudende minerale producten	0	0	0	0	0	0	0
23.1 Vervaardiging van glas en glaswerk	0	0	0	0	0	0	0
23.11 Vervaardiging van vlakglas	0	0	0	0	0	0	0
23.12 Vormen en bewerken van vlakglas	0	0	0	0	0	0	0
23.13 Vervaardiging van holglas	0	0	0	0	0	0	0
23.14 Vervaardiging van glasvezels	0	0	0	0	0	0	0
23.19 Vervaardiging en bewerking van ander glas (inclusief technisch glaswerk)	0	0	0	0	0	0	0
23.2 Vervaardiging van vuurvaste producten	0	0	0	0	0	0	0
23.20 Vervaardiging van vuurvaste producten	0	0	0	0	0	0	0
23.3 Vervaardiging van producten voor de bouw, van klei	0	0	0	0	0	0	0
23.31 Vervaardiging van keramische tegels en plavuizen	0	0	0	0	0	0	0
23.32 Vervaardiging van bakstenen, tegels en producten voor de bouw, van gebakken klei	0	0	0	0	0	0	0
23.4 Vervaardiging van andere keramische producten	0	0	0	0	0	0	0
23.41 Vervaardiging van huishoudelijk en sieraardewerk	0	0	0	0	0	0	0
23.43 Vervaardiging van isolatoren en isolatiemateriaal, van keramische stoffen	0	0	0	0	0	0	0
23.49 Vervaardiging van andere keramische producten	0	0	0	0	0	0	0
23.5 Vervaardiging van cement, kalk en gips	0	0	0	0	0	0	0
23.51 Vervaardiging van cement	0	0	0	0	0	0	0
23.6 Vervaardiging van artikelen van beton, cement en gips	0	0	0	0	0	0	0
23.61 Vervaardiging van artikelen van beton voor de bouw	0	0	0	0	0	0	0
23.62 Vervaardiging van artikelen van gips voor de bouw	0	0	0	0	0	0	0

Faillissementsstatistiek, verdeling naar activiteit, klasse van tewerkstelling en per Gewest**Aantal ingeleide faillissementsdossiers in oktober 2008 : Waalse Gewest**

Activiteit	Klasse van tewerkstelling		Totaal
	500 - 999	1000 en meer	
21.2 Vervaardiging van farmaceutische producten	0	0	0
21.20 Vervaardiging van farmaceutische producten	0	0	0
22 Vervaardiging van producten van rubber of kunststof	0	0	1
22.1 Vervaardiging van producten van rubber	0	0	0
22.11 Vervaardiging van binnen- en buitenbanden van rubber; loopvlakvernieuwing	0	0	0
22.19 Vervaardiging van andere producten van rubber	0	0	0
22.2 Vervaardiging van producten van kunststof	0	0	1
22.21 Vervaardiging van platen, vellen, buizen en profielen, van kunststof	0	0	0
22.22 Vervaardiging van verpakkingsmateriaal van kunststof	0	0	0
22.23 Vervaardiging van kunststofartikelen voor de bouw	0	0	1
22.29 Vervaardiging van andere producten van kunststof	0	0	0
23 Vervaardiging van andere niet-metaalhoudende minerale producten	0	0	0
23.1 Vervaardiging van glas en glaswerk	0	0	0
23.11 Vervaardiging van vlakglas	0	0	0
23.12 Vormen en bewerken van vlakglas	0	0	0
23.13 Vervaardiging van holglas	0	0	0
23.14 Vervaardiging van glasvezels	0	0	0
23.19 Vervaardiging en bewerking van ander glas (inclusief technisch glaswerk)	0	0	0
23.2 Vervaardiging van vuurvaste producten	0	0	0
23.20 Vervaardiging van vuurvaste producten	0	0	0
23.3 Vervaardiging van producten voor de bouw, van klei	0	0	0
23.31 Vervaardiging van keramische tegels en plavuizen	0	0	0
23.32 Vervaardiging van bakstenen, tegels en producten voor de bouw, van gebakken klei	0	0	0
23.4 Vervaardiging van andere keramische producten	0	0	0
23.41 Vervaardiging van huishoudelijk en sieraardewerk	0	0	0
23.43 Vervaardiging van isolatoren en isolatiemateriaal, van keramische stoffen	0	0	0
23.49 Vervaardiging van andere keramische producten	0	0	0
23.5 Vervaardiging van cement, kalk en gips	0	0	0
23.51 Vervaardiging van cement	0	0	0
23.6 Vervaardiging van artikelen van beton, cement en gips	0	0	0
23.61 Vervaardiging van artikelen van beton voor de bouw	0	0	0
23.62 Vervaardiging van artikelen van gips voor de bouw	0	0	0

Faillissementsstatistiek in 2008

Faillissementsstatistiek, verdeling naar activiteit, klasse van tewerkstelling en per Gewest

Aantal ingeleide faillissementsdossiers in oktober 2008 : Waalse Gewest

Activiteit	Klasse van tewerkstelling						
	0 - 4	5 - 9	10 - 19	20 - 49	50 - 99	100 - 199	200 - 499
23.63 Vervaardiging van stortklare beton	0	0	0	0	0	0	0
23.65 Vervaardiging van producten van vezelcement	0	0	0	0	0	0	0
23.69 Vervaardiging van andere artikelen van beton, gips en cement	0	0	0	0	0	0	0
23.7 Houwen, bewerken en afwerken van natuursteen	0	0	0	0	0	0	0
23.70 Houwen, bewerken en afwerken van natuursteen	0	0	0	0	0	0	0
23.9 Vervaardiging van andere schuurmiddelen en niet-metaalhoudende minerale producten n.e.g.	0	0	0	0	0	0	0
23.91 Vervaardiging van schuur-, slijp- en polijstmiddelen	0	0	0	0	0	0	0
23.99 Vervaardiging van andere niet-metaalhoudende minerale producten, n.e.g.	0	0	0	0	0	0	0
24 Vervaardiging van metalen in primaire vorm	0	0	0	0	0	0	0
24.1 Vervaardiging van ijzer en staal en van ferrolegeringen	0	0	0	0	0	0	0
24.10 Vervaardiging van ijzer en staal en van ferrolegeringen	0	0	0	0	0	0	0
24.2 Vervaardiging van buizen, pijpen, holle profielen en fittings daarvoor, van staal	0	0	0	0	0	0	0
24.20 Vervaardiging van buizen, pijpen, holle profielen en fittings daarvoor, van staal	0	0	0	0	0	0	0
24.3 Vervaardiging van andere producten van de eerste verwerking van staal	0	0	0	0	0	0	0
24.31 Koudtrekken van staven	0	0	0	0	0	0	0
24.33 Koudvormen of koudfelsen	0	0	0	0	0	0	0
24.34 Koudtrekken van draad	0	0	0	0	0	0	0
24.4 Productie van edele metalen en van andere non-ferrometalen	0	0	0	0	0	0	0
24.41 Productie van edelmetalen	0	0	0	0	0	0	0
24.42 Productie van aluminium	0	0	0	0	0	0	0
24.43 Productie van lood, zink en tin	0	0	0	0	0	0	0
24.44 Productie van koper	0	0	0	0	0	0	0
24.45 Productie van andere non-ferrometalen	0	0	0	0	0	0	0
24.5 Gieten van metalen	0	0	0	0	0	0	0
24.51 Gieten van ijzer	0	0	0	0	0	0	0
24.53 Gieten van lichte metalen	0	0	0	0	0	0	0
24.54 Gieten van andere non-ferrometalen	0	0	0	0	0	0	0
25 Vervaardiging van producten van metaal, exclusief machines en apparaten	2	1	1	0	0	0	0
25.1 Vervaardiging van metalen constructiewerken	1	0	1	0	0	0	0
25.11 Vervaardiging van metalen constructiewerken en delen daarvan	0	0	1	0	0	0	0
25.12 Vervaardiging van metalen deuren en vensters	1	0	0	0	0	0	0
25.2 Vervaardiging van tanks, reservoirs en bergingsmiddelen, van metaal	0	0	0	0	0	0	0
25.21 Vervaardiging van radiatoren en ketels voor centrale verwarming	0	0	0	0	0	0	0

Faillissementsstatistiek, verdeling naar activiteit, klasse van tewerkstelling en per Gewest**Aantal ingeleide faillissementsdossiers in oktober 2008 : Waalse Gewest**

Activiteit	Klasse van tewerkstelling		Totaal
	500 - 999	1000 en meer	
23.63 Vervaardiging van stortklare beton	0	0	0
23.65 Vervaardiging van producten van vezelcement	0	0	0
23.69 Vervaardiging van andere artikelen van beton, gips en cement	0	0	0
23.7 Houwen, bewerken en afwerken van natuursteen	0	0	0
23.70 Houwen, bewerken en afwerken van natuursteen	0	0	0
23.9 Vervaardiging van andere schuurmiddelen en niet-metaalhoudende minerale producten n.e.g.	0	0	0
23.91 Vervaardiging van schuur-, slijp- en polijstmiddelen	0	0	0
23.99 Vervaardiging van andere niet-metaalhoudende minerale producten, n.e.g.	0	0	0
24 Vervaardiging van metalen in primaire vorm	0	0	0
24.1 Vervaardiging van ijzer en staal en van ferrolegeringen	0	0	0
24.10 Vervaardiging van ijzer en staal en van ferrolegeringen	0	0	0
24.2 Vervaardiging van buizen, pijpen, holle profielen en fittings daarvoor, van staal	0	0	0
24.20 Vervaardiging van buizen, pijpen, holle profielen en fittings daarvoor, van staal	0	0	0
24.3 Vervaardiging van andere producten van de eerste verwerking van staal	0	0	0
24.31 Koudtrekken van staven	0	0	0
24.33 Koudvervormen of koudfelsen	0	0	0
24.34 Koudtrekken van draad	0	0	0
24.4 Productie van edele metalen en van andere non-ferrometalen	0	0	0
24.41 Productie van edelmetalen	0	0	0
24.42 Productie van aluminium	0	0	0
24.43 Productie van lood, zink en tin	0	0	0
24.44 Productie van koper	0	0	0
24.45 Productie van andere non-ferrometalen	0	0	0
24.5 Gieten van metalen	0	0	0
24.51 Gieten van ijzer	0	0	0
24.53 Gieten van lichte metalen	0	0	0
24.54 Gieten van andere non-ferrometalen	0	0	0
25 Vervaardiging van producten van metaal, exclusief machines en apparaten	0	0	4
25.1 Vervaardiging van metalen constructiewerken	0	0	2
25.11 Vervaardiging van metalen constructiewerken en delen daarvan	0	0	1
25.12 Vervaardiging van metalen deuren en vensters	0	0	1
25.2 Vervaardiging van tanks, reservoirs en bergingsmiddelen, van metaal	0	0	0
25.21 Vervaardiging van radiatoren en ketels voor centrale verwarming	0	0	0

Faillissementsstatistiek in 2008

Faillissementsstatistiek, verdeling naar activiteit, klasse van tewerkstelling en per Gewest

Aantal ingeleide faillissementsdossiers in oktober 2008 : Waalse Gewest

Activiteit	Klasse van tewerkstelling						
	0 - 4	5 - 9	10 - 19	20 - 49	50 - 99	100 - 199	200 - 499
25.29 Vervaardiging van andere tanks, reservoirs en bergingsmiddelen, van metaal	0	0	0	0	0	0	0
25.3 Vervaardiging van stoomketels, exclusief warmwaterketels voor centrale verwarming	0	0	0	0	0	0	0
25.30 Vervaardiging van stoomketels, exclusief warmwaterketels voor centrale verwarming	0	0	0	0	0	0	0
25.4 Vervaardiging van wapens en munitie	0	0	0	0	0	0	0
25.40 Vervaardiging van wapens en munitie	0	0	0	0	0	0	0
25.5 Smeden, persen, stampen en profielwalsen van metaal; poedermetallurgie	0	0	0	0	0	0	0
25.50 Smeden, persen, stampen en profielwalsen van metaal; poedermetallurgie	0	0	0	0	0	0	0
25.6 Oppervlaktebehandeling van metalen; verspanend bewerken van metalen	1	1	0	0	0	0	0
25.61 Oppervlaktebehandeling van metalen	0	0	0	0	0	0	0
25.62 Verspanend bewerken van metalen	1	1	0	0	0	0	0
25.7 Vervaardiging van scharen, messen, bestekken, gereedschap en ijzerwaren	0	0	0	0	0	0	0
25.71 Vervaardiging van scharen, messen, bestekken, enz.	0	0	0	0	0	0	0
25.72 Vervaardiging van hang- en sluitwerk	0	0	0	0	0	0	0
25.73 Vervaardiging van gereedschap	0	0	0	0	0	0	0
25.9 Vervaardiging van andere producten van metaal	0	0	0	0	0	0	0
25.91 Vervaardiging van stalen vaten en dergelijke	0	0	0	0	0	0	0
25.93 Vervaardiging van artikelen van draad en van kettingen en veren	0	0	0	0	0	0	0
25.94 Vervaardiging van bouten, schroeven en moeren	0	0	0	0	0	0	0
25.99 Vervaardiging van andere producten van metaal, n.e.g.	0	0	0	0	0	0	0
26 Vervaardiging van informaticaproducten en van elektronische en optische producten	0	0	0	0	0	0	0
26.1 Vervaardiging van elektronische onderdelen en printplaten	0	0	0	0	0	0	0
26.11 Vervaardiging van elektronische onderdelen	0	0	0	0	0	0	0
26.12 Vervaardiging van elektronische printplaten	0	0	0	0	0	0	0
26.2 Vervaardiging van computers en randapparatuur	0	0	0	0	0	0	0
26.20 Vervaardiging van computers en randapparatuur	0	0	0	0	0	0	0
26.3 Vervaardiging van communicatieapparatuur	0	0	0	0	0	0	0
26.30 Vervaardiging van communicatieapparatuur	0	0	0	0	0	0	0
26.4 Vervaardiging van consumentenelektronica	0	0	0	0	0	0	0
26.40 Vervaardiging van consumentenelektronica	0	0	0	0	0	0	0
26.5 Vervaardiging van meet-, controle- en navigatie-instrumenten en -apparatuur; vervaardiging van uurwerken	0	0	0	0	0	0	0

Faillissementsstatistiek, verdeling naar activiteit, klasse van tewerkstelling en per Gewest**Aantal ingeleide faillissementsdossiers in oktober 2008 : Waalse Gewest**

Activiteit	Klasse van tewerkstelling		Totaal
	500 - 999	1000 en meer	
25.29 Vervaardiging van andere tanks, reservoirs en bergingsmiddelen, van metaal	0	0	0
25.3 Vervaardiging van stoomketels, exclusief warmwaterketels voor centrale verwarming	0	0	0
25.30 Vervaardiging van stoomketels, exclusief warmwaterketels voor centrale verwarming	0	0	0
25.4 Vervaardiging van wapens en munitie	0	0	0
25.40 Vervaardiging van wapens en munitie	0	0	0
25.5 Smeden, persen, stampen en profielwalsen van metaal; poedermetallurgie	0	0	0
25.50 Smeden, persen, stampen en profielwalsen van metaal; poedermetallurgie	0	0	0
25.6 Oppervlaktebehandeling van metalen; verspanend bewerken van metalen	0	0	2
25.61 Oppervlaktebehandeling van metalen	0	0	0
25.62 Verspanend bewerken van metalen	0	0	2
25.7 Vervaardiging van scharen, messen, bestekken, gereedschap en ijzerwaren	0	0	0
25.71 Vervaardiging van scharen, messen, bestekken, enz.	0	0	0
25.72 Vervaardiging van hang- en sluitwerk	0	0	0
25.73 Vervaardiging van gereedschap	0	0	0
25.9 Vervaardiging van andere producten van metaal	0	0	0
25.91 Vervaardiging van stalen vaten en dergelijke	0	0	0
25.93 Vervaardiging van artikelen van draad en van kettingen en veren	0	0	0
25.94 Vervaardiging van bouten, schroeven en moeren	0	0	0
25.99 Vervaardiging van andere producten van metaal, n.e.g.	0	0	0
26 Vervaardiging van informaticaproducten en van elektronische en optische producten	0	0	0
26.1 Vervaardiging van elektronische onderdelen en printplaten	0	0	0
26.11 Vervaardiging van elektronische onderdelen	0	0	0
26.12 Vervaardiging van elektronische printplaten	0	0	0
26.2 Vervaardiging van computers en randapparatuur	0	0	0
26.20 Vervaardiging van computers en randapparatuur	0	0	0
26.3 Vervaardiging van communicatieapparatuur	0	0	0
26.30 Vervaardiging van communicatieapparatuur	0	0	0
26.4 Vervaardiging van consumentenelektronica	0	0	0
26.40 Vervaardiging van consumentenelektronica	0	0	0
26.5 Vervaardiging van meet-, controle- en navigatie-instrumenten en -apparatuur; vervaardiging van uurwerken	0	0	0

Faillissementsstatistiek in 2008

Faillissementsstatistiek, verdeling naar activiteit, klasse van tewerkstelling en per Gewest

Aantal ingeleide faillissementsdossiers in oktober 2008 : Waalse Gewest

Activiteit	Klasse van tewerkstelling						
	0 - 4	5 - 9	10 - 19	20 - 49	50 - 99	100 - 199	200 - 499
26.51 Vervaardiging van meet-, controle- en navigatie-instrumenten en -apparatuur	0	0	0	0	0	0	0
26.52 Vervaardiging van uurwerken	0	0	0	0	0	0	0
26.6 Vervaardiging van bestralingsapparatuur en van elektromedische en elektrotherapeutische apparatuur	0	0	0	0	0	0	0
26.60 Vervaardiging van bestralingsapparatuur en van elektromedische en elektrotherapeutische apparatuur	0	0	0	0	0	0	0
26.7 Vervaardiging van optische instrumenten en van foto- en filmapparatuur	0	0	0	0	0	0	0
26.70 Vervaardiging van optische instrumenten en van foto- en filmapparatuur	0	0	0	0	0	0	0
26.8 Vervaardiging van magnetische en optische media	0	0	0	0	0	0	0
26.80 Vervaardiging van magnetische en optische media	0	0	0	0	0	0	0
27 Vervaardiging van elektrische apparatuur	0	0	0	0	0	0	0
27.1 Vervaardiging van elektromotoren, van elektrische generatoren en transformatoren en van schakel- en verdeelinrichtingen	0	0	0	0	0	0	0
27.11 Vervaardiging van elektromotoren en van elektrische generatoren en transformatoren	0	0	0	0	0	0	0
27.12 Vervaardiging van schakel- en verdeelinrichtingen	0	0	0	0	0	0	0
27.2 Vervaardiging van batterijen en accumulatoren	0	0	0	0	0	0	0
27.20 Vervaardiging van batterijen en accumulatoren	0	0	0	0	0	0	0
27.3 Vervaardiging van kabels en van schakelaars, stekkers, stopcontacten e.d.	0	0	0	0	0	0	0
27.32 Vervaardiging van andere elektrische en elektronische kabels	0	0	0	0	0	0	0
27.33 Vervaardiging van andere elektrische en elektronische kabels	0	0	0	0	0	0	0
27.4 Vervaardiging van elektrische verlichtingsbenodigdheden	0	0	0	0	0	0	0
27.40 Vervaardiging van elektrische verlichtingsbenodigdheden	0	0	0	0	0	0	0
27.5 Vervaardiging van huishoudapparaten	0	0	0	0	0	0	0
27.51 Vervaardiging van elektrische huishoudapparaten	0	0	0	0	0	0	0
27.52 Vervaardiging van niet-elektrische huishoudapparaten	0	0	0	0	0	0	0
27.9 Vervaardiging van andere elektrische apparatuur	0	0	0	0	0	0	0
27.90 Vervaardiging van andere elektrische apparatuur	0	0	0	0	0	0	0
28 Vervaardiging van machines, apparaten en werktuigen, n.e.g.	0	0	0	0	0	0	0
28.1 Vervaardiging van machines en apparaten voor algemeen gebruik	0	0	0	0	0	0	0
28.11 Vervaardiging van motoren en turbines, exclusief motoren voor luchtvaartuigen, motorvoertuigen en bromfietsen	0	0	0	0	0	0	0
28.12 Vervaardiging van hydraulische apparatuur	0	0	0	0	0	0	0

Faillissementsstatistiek, verdeling naar activiteit, klasse van tewerkstelling en per Gewest**Aantal ingeleide faillissementsdossiers in oktober 2008 : Waalse Gewest**

	Activiteit	Klasse van tewerkstelling		Totaal
		500 - 999	1000 en meer	
26.51	Vervaardiging van meet-, controle- en navigatie-instrumenten en -apparatuur	0	0	0
26.52	Vervaardiging van uurwerken	0	0	0
26.6	Vervaardiging van bestralingsapparatuur en van elektromedische en elektrotherapeutische apparatuur	0	0	0
26.60	Vervaardiging van bestralingsapparatuur en van elektromedische en elektrotherapeutische apparatuur	0	0	0
26.7	Vervaardiging van optische instrumenten en van foto- en filmapparatuur	0	0	0
26.70	Vervaardiging van optische instrumenten en van foto- en filmapparatuur	0	0	0
26.8	Vervaardiging van magnetische en optische media	0	0	0
26.80	Vervaardiging van magnetische en optische media	0	0	0
27	Vervaardiging van elektrische apparatuur	0	0	0
27.1	Vervaardiging van elektromotoren, van elektrische generatoren en transformatoren en van schakel- en verdeelinrichtingen	0	0	0
27.11	Vervaardiging van elektromotoren en van elektrische generatoren en transformatoren	0	0	0
27.12	Vervaardiging van schakel- en verdeelinrichtingen	0	0	0
27.2	Vervaardiging van batterijen en accumulatoren	0	0	0
27.20	Vervaardiging van batterijen en accumulatoren	0	0	0
27.3	Vervaardiging van kabels en van schakelaars, stekkers, stopcontacten e.d.	0	0	0
27.32	Vervaardiging van andere elektrische en elektronische kabels	0	0	0
27.33	Vervaardiging van andere elektrische en elektronische kabels	0	0	0
27.4	Vervaardiging van elektrische verlichtingsbenodigdheden	0	0	0
27.40	Vervaardiging van elektrische verlichtingsbenodigdheden	0	0	0
27.5	Vervaardiging van huishoudapparaten	0	0	0
27.51	Vervaardiging van elektrische huishoudapparaten	0	0	0
27.52	Vervaardiging van niet-elektrische huishoudapparaten	0	0	0
27.9	Vervaardiging van andere elektrische apparatuur	0	0	0
27.90	Vervaardiging van andere elektrische apparatuur	0	0	0
28	Vervaardiging van machines, apparaten en werktuigen, n.e.g.	0	0	0
28.1	Vervaardiging van machines en apparaten voor algemeen gebruik	0	0	0
28.11	Vervaardiging van motoren en turbines, exclusief motoren voor luchtvaartuigen, motorvoertuigen en bromfietsen	0	0	0
28.12	Vervaardiging van hydraulische apparatuur	0	0	0

Faillissementsstatistiek in 2008

Faillissementsstatistiek, verdeling naar activiteit, klasse van tewerkstelling en per Gewest

Aantal ingeleide faillissementsdossiers in oktober 2008 : Waalse Gewest

Activiteit	Klasse van tewerkstelling						
	0 - 4	5 - 9	10 - 19	20 - 49	50 - 99	100 - 199	200 - 499
28.13 Vervaardiging van andere pompen en compressoren	0	0	0	0	0	0	0
28.14 Vervaardiging van andere kranen en dergelijke artikelen	0	0	0	0	0	0	0
28.15 Vervaardiging van tandwielen, lagers en andere drijfwerkelementen	0	0	0	0	0	0	0
28.2 Vervaardiging van andere machines en apparaten voor algemeen gebruik	0	0	0	0	0	0	0
28.21 Vervaardiging van ovens en branders	0	0	0	0	0	0	0
28.22 Vervaardiging van hijs-, hef- en transportwerktuigen	0	0	0	0	0	0	0
28.23 Vervaardiging van kantoormachines en -uitrusting (exclusief computers en randapparatuur)	0	0	0	0	0	0	0
28.24 Vervaardiging van elektrisch handgereedschap	0	0	0	0	0	0	0
28.25 Vervaardiging van machines en apparaten voor de koeltechniek en de klimaatregeling, voor niet-huishoudelijk gebruik	0	0	0	0	0	0	0
28.29 Vervaardiging van andere machines en apparaten voor algemeen gebruik, n.e.g.	0	0	0	0	0	0	0
28.3 Vervaardiging van machines en werktuigen voor de landbouw en de bosbouw	0	0	0	0	0	0	0
28.30 Vervaardiging van machines en werktuigen voor de landbouw en de bosbouw	0	0	0	0	0	0	0
28.4 Vervaardiging van niet-verspanende machines voor de metaalbewerking en van gereedschapswerktuigen	0	0	0	0	0	0	0
28.41 Vervaardiging van machines voor de metaalbewerking	0	0	0	0	0	0	0
28.49 Vervaardiging van andere gereedschapswerktuigen	0	0	0	0	0	0	0
28.9 Vervaardiging van andere machines, apparaten en werktuigen voor specifieke doeleinden	0	0	0	0	0	0	0
28.92 Vervaardiging van machines voor de winning van delfstoffen en voor de bouw	0	0	0	0	0	0	0
28.93 Vervaardiging van machines voor de productie van voedings- en genotmiddelen	0	0	0	0	0	0	0
28.94 Vervaardiging van machines voor de productie van textiel, kleding en leer	0	0	0	0	0	0	0
28.96 Vervaardiging van machines voor de kunststof- en rubberindustrie	0	0	0	0	0	0	0
28.99 Vervaardiging van andere machines, apparaten en werktuigen voor specifieke doeleinden, n.e.g.	0	0	0	0	0	0	0
29 Vervaardiging van auto's, aanhangwagens en opleggers	0	0	0	0	0	0	0
29.1 Vervaardiging van auto's	0	0	0	0	0	0	0
29.10 Vervaardiging van auto's	0	0	0	0	0	0	0
29.2 Vervaardiging van carrosserieën voor auto's; vervaardiging van aanhangwagens en opleggers	0	0	0	0	0	0	0
29.20 Vervaardiging van carrosserieën voor auto's; vervaardiging van aanhangwagens en opleggers	0	0	0	0	0	0	0
29.3 Vervaardiging van delen en toebehoren voor auto's	0	0	0	0	0	0	0
29.31 Vervaardiging van elektrische en elektronische benodigdheden voor auto's	0	0	0	0	0	0	0
29.32 Vervaardiging van andere delen en toebehoren van auto's	0	0	0	0	0	0	0
30 Vervaardiging van andere transportmiddelen	0	0	0	0	0	0	0

Faillissementsstatistiek, verdeling naar activiteit, klasse van tewerkstelling en per Gewest**Aantal ingeleide faillissementsdossiers in oktober 2008 : Waalse Gewest**

	Activiteit	Klasse van tewerkstelling		Totaal
		500 - 999	1000 en meer	
28.13	Vervaardiging van andere pompen en compressoren	0	0	0
28.14	Vervaardiging van andere kranen en dergelijke artikelen	0	0	0
28.15	Vervaardiging van tandwielen, lagers en andere drijfwerkelementen	0	0	0
28.2	Vervaardiging van andere machines en apparaten voor algemeen gebruik	0	0	0
28.21	Vervaardiging van ovens en branders	0	0	0
28.22	Vervaardiging van hijs-, hef- en transportwerktuigen	0	0	0
28.23	Vervaardiging van kantoormachines en -uitrusting (exclusief computers en randapparatuur)	0	0	0
28.24	Vervaardiging van elektrisch handgereedschap	0	0	0
28.25	Vervaardiging van machines en apparaten voor de koeltechniek en de klimaatregeling, voor niet-huishoudelijk gebruik	0	0	0
28.29	Vervaardiging van andere machines en apparaten voor algemeen gebruik, n.e.g.	0	0	0
28.3	Vervaardiging van machines en werktuigen voor de landbouw en de bosbouw	0	0	0
28.30	Vervaardiging van machines en werktuigen voor de landbouw en de bosbouw	0	0	0
28.4	Vervaardiging van niet-verspanende machines voor de metaalbewerking en van gereedschapswerktuigen	0	0	0
28.41	Vervaardiging van machines voor de metaalbewerking	0	0	0
28.49	Vervaardiging van andere gereedschapswerktuigen	0	0	0
28.9	Vervaardiging van andere machines, apparaten en werktuigen voor specifieke doeleinden	0	0	0
28.92	Vervaardiging van machines voor de winning van delfstoffen en voor de bouw	0	0	0
28.93	Vervaardiging van machines voor de productie van voedings- en genotmiddelen	0	0	0
28.94	Vervaardiging van machines voor de productie van textiel, kleding en leer	0	0	0
28.96	Vervaardiging van machines voor de kunststof- en rubberindustrie	0	0	0
28.99	Vervaardiging van andere machines, apparaten en werktuigen voor specifieke doeleinden, n.e.g.	0	0	0
29	Vervaardiging van auto's, aanhangwagens en opleggers	0	0	0
29.1	Vervaardiging van auto's	0	0	0
29.10	Vervaardiging van auto's	0	0	0
29.2	Vervaardiging van carrosserieën voor auto's; vervaardiging van aanhangwagens en opleggers	0	0	0
29.20	Vervaardiging van carrosserieën voor auto's; vervaardiging van aanhangwagens en opleggers	0	0	0
29.3	Vervaardiging van delen en toebehoren voor auto's	0	0	0
29.31	Vervaardiging van elektrische en elektronische benodigdheden voor auto's	0	0	0
29.32	Vervaardiging van andere delen en toebehoren van auto's	0	0	0
30	Vervaardiging van andere transportmiddelen	0	0	0

Faillissementsstatistiek in 2008

Faillissementsstatistiek, verdeling naar activiteit, klasse van tewerkstelling en per Gewest

Aantal ingeleide faillissementsdossiers in oktober 2008 : Waalse Gewest

Activiteit	Klasse van tewerkstelling						
	0 - 4	5 - 9	10 - 19	20 - 49	50 - 99	100 - 199	200 - 499
30.1 Scheepsbouw	0	0	0	0	0	0	0
30.12 Bouw van plezier- en sportvaartuigen	0	0	0	0	0	0	0
30.2 Vervaardiging van rollend materieel voor spoorwegen	0	0	0	0	0	0	0
30.20 Vervaardiging van rollend materieel voor spoorwegen	0	0	0	0	0	0	0
30.3 Vervaardiging van lucht- en ruimtevaartuigen en van toestellen in verband daarmee	0	0	0	0	0	0	0
30.30 Vervaardiging van lucht- en ruimtevaartuigen en van toestellen in verband daarmee	0	0	0	0	0	0	0
30.9 Vervaardiging van transportmiddelen, n.e.g.	0	0	0	0	0	0	0
30.91 Vervaardiging van motorfietsen	0	0	0	0	0	0	0
30.92 Vervaardiging van fietsen en invalidenwagens	0	0	0	0	0	0	0
30.99 Vervaardiging van andere transportmiddelen, n.e.g.	0	0	0	0	0	0	0
31 Vervaardiging van meubelen	1	0	0	0	0	0	0
31.0 Vervaardiging van meubelen	1	0	0	0	0	0	0
31.01 Vervaardiging van kantoor- en winkelmeubelen	1	0	0	0	0	0	0
31.02 Vervaardiging van keukenmeubelen	0	0	0	0	0	0	0
31.03 Vervaardiging van matrassen	0	0	0	0	0	0	0
31.09 Vervaardiging van andere meubelen	0	0	0	0	0	0	0
32 Overige industrie	0	0	0	0	0	0	0
32.1 Bewerken van edelstenen en vervaardiging van sieraden en dergelijke artikelen	0	0	0	0	0	0	0
32.11 Slaan van munten	0	0	0	0	0	0	0
32.12 Bewerken van edelstenen en vervaardiging van sieraden en dergelijke artikelen	0	0	0	0	0	0	0
32.13 Vervaardiging van imitatiesieraden en dergelijke artikelen	0	0	0	0	0	0	0
32.2 Vervaardiging van muziekinstrumenten	0	0	0	0	0	0	0
32.20 Vervaardiging van muziekinstrumenten	0	0	0	0	0	0	0
32.3 Vervaardiging van sportartikelen	0	0	0	0	0	0	0
32.30 Vervaardiging van sportartikelen	0	0	0	0	0	0	0
32.4 Vervaardiging van spellen en speelgoed	0	0	0	0	0	0	0
32.40 Vervaardiging van spellen en speelgoed	0	0	0	0	0	0	0
32.5 Vervaardiging van medische en tandheekkundige instrumenten en benodigdheden	0	0	0	0	0	0	0
32.50 Vervaardiging van medische en tandheekkundige instrumenten en benodigdheden	0	0	0	0	0	0	0
32.9 Industrie, n.e.g.	0	0	0	0	0	0	0
32.91 Vervaardiging van borstelwaren	0	0	0	0	0	0	0
32.99 Overige industrie, n.e.g.	0	0	0	0	0	0	0
33 Reparatie en installatie van machines en apparaten	0	0	0	0	0	0	0
33.1 Reparatie van producten van metaal, machines en apparaten	0	0	0	0	0	0	0
33.11 Reparatie van producten van metaal	0	0	0	0	0	0	0
33.12 Reparatie van machines	0	0	0	0	0	0	0

Faillissementsstatistiek, verdeling naar activiteit, klasse van tewerkstelling en per Gewest
Aantal ingeleide faillissementsdossiers in oktober 2008 : Waalse Gewest

Activiteit	Klasse van tewerkstelling		Totaal
	500 - 999	1000 en meer	
30.1 Scheepsbouw	0	0	0
30.12 Bouw van plezier- en sportvaartuigen	0	0	0
30.2 Vervaardiging van rollend materieel voor spoorwegen	0	0	0
30.20 Vervaardiging van rollend materieel voor spoorwegen	0	0	0
30.3 Vervaardiging van lucht- en ruimtevaartuigen en van toestellen in verband daarmee	0	0	0
30.30 Vervaardiging van lucht- en ruimtevaartuigen en van toestellen in verband daarmee	0	0	0
30.9 Vervaardiging van transportmiddelen, n.e.g.	0	0	0
30.91 Vervaardiging van motorfietsen	0	0	0
30.92 Vervaardiging van fietsen en invalidenwagens	0	0	0
30.99 Vervaardiging van andere transportmiddelen, n.e.g.	0	0	0
31 Vervaardiging van meubelen	0	0	1
31.0 Vervaardiging van meubelen	0	0	1
31.01 Vervaardiging van kantoor- en winkelmeubelen	0	0	1
31.02 Vervaardiging van keukenmeubelen	0	0	0
31.03 Vervaardiging van matrassen	0	0	0
31.09 Vervaardiging van andere meubelen	0	0	0
32 Overige industrie	0	0	0
32.1 Bewerken van edelstenen en vervaardiging van sieraden en dergelijke artikelen	0	0	0
32.11 Slaan van munten	0	0	0
32.12 Bewerken van edelstenen en vervaardiging van sieraden en dergelijke artikelen	0	0	0
32.13 Vervaardiging van imitatiesieraden en dergelijke artikelen	0	0	0
32.2 Vervaardiging van muziekinstrumenten	0	0	0
32.20 Vervaardiging van muziekinstrumenten	0	0	0
32.3 Vervaardiging van sportartikelen	0	0	0
32.30 Vervaardiging van sportartikelen	0	0	0
32.4 Vervaardiging van spellen en speelgoed	0	0	0
32.40 Vervaardiging van spellen en speelgoed	0	0	0
32.5 Vervaardiging van medische en tandheeskundige instrumenten en benodigdheden	0	0	0
32.50 Vervaardiging van medische en tandheeskundige instrumenten en benodigdheden	0	0	0
32.9 Industrie, n.e.g.	0	0	0
32.91 Vervaardiging van borstelwaren	0	0	0
32.99 Overige industrie, n.e.g.	0	0	0
33 Reparatie en installatie van machines en apparaten	0	0	0
33.1 Reparatie van producten van metaal, machines en apparaten	0	0	0
33.11 Reparatie van producten van metaal	0	0	0
33.12 Reparatie van machines	0	0	0

Faillissementsstatistiek in 2008

Faillissementsstatistiek, verdeling naar activiteit, klasse van tewerkstelling en per Gewest

Aantal ingeleide faillissementsdossiers in oktober 2008 : Waalse Gewest

Activiteit	Klasse van tewerkstelling						
	0 - 4	5 - 9	10 - 19	20 - 49	50 - 99	100 - 199	200 - 499
33.14 Reparatie van elektrische apparatuur	0	0	0	0	0	0	0
33.15 Reparatie en onderhoud van schepen	0	0	0	0	0	0	0
33.16 Reparatie en onderhoud van lucht- en ruimtevaartuigen	0	0	0	0	0	0	0
33.19 Reparatie van andere apparatuur	0	0	0	0	0	0	0
33.2 Installatie van industriële machines, toestellen en werktuigen	0	0	0	0	0	0	0
33.20 Installatie van industriële machines, toestellen en werktuigen	0	0	0	0	0	0	0
D Productie en distributie van elektriciteit, gas, stoom en gekoelde lucht	0	0	0	0	0	0	0
35 Productie en distributie van elektriciteit, gas, stoom en gekoelde lucht	0	0	0	0	0	0	0
35.1 Opwekking, transmissie en distributie van elektriciteit	0	0	0	0	0	0	0
35.11 Productie van elektriciteit	0	0	0	0	0	0	0
35.13 Distributie van elektriciteit	0	0	0	0	0	0	0
35.14 Handel in elektriciteit	0	0	0	0	0	0	0
35.2 Productie en distributie van gas	0	0	0	0	0	0	0
35.21 Productie van gas	0	0	0	0	0	0	0
35.3 Productie en distributie van stoom en gekoelde lucht	0	0	0	0	0	0	0
35.30 Productie en distributie van stoom en gekoelde lucht	0	0	0	0	0	0	0
E Distributie van water; afval- en afvalwaterbeheer en sanering	0	0	0	0	0	0	0
36 Winning, behandeling en distributie van water	0	0	0	0	0	0	0
36.0 Winning, behandeling en distributie van water	0	0	0	0	0	0	0
36.00 Winning, behandeling en distributie van water	0	0	0	0	0	0	0
37 Afvalwaterafvoer	0	0	0	0	0	0	0
37.0 Afvalwaterafvoer	0	0	0	0	0	0	0
37.00 Afvalwaterafvoer	0	0	0	0	0	0	0
38 Inzameling, verwerking en verwijdering van afval; terugwinning	0	0	0	0	0	0	0
38.1 Inzameling van afval	0	0	0	0	0	0	0
38.11 Inzameling van ongevaarlijk afval	0	0	0	0	0	0	0
38.12 Inzameling van gevaarlijk afval	0	0	0	0	0	0	0
38.2 Verwerking en verwijdering van afval	0	0	0	0	0	0	0
38.21 Verwerking en verwijdering van ongevaarlijk afval	0	0	0	0	0	0	0
38.22 Behandeling en verwijdering van gevaarlijk afval	0	0	0	0	0	0	0
38.3 Terugwinning	0	0	0	0	0	0	0
38.31 Sloop van wrakken	0	0	0	0	0	0	0
38.32 Terugwinning van gesorteerd materiaal	0	0	0	0	0	0	0

Faillissementsstatistiek, verdeling naar activiteit, klasse van tewerkstelling en per Gewest**Aantal ingeleide faillissementsdossiers in oktober 2008 : Waalse Gewest**

Activiteit	Klasse van tewerkstelling		Totaal
	500 - 999	1000 en meer	
33.14 Reparatie van elektrische apparatuur	0	0	0
33.15 Reparatie en onderhoud van schepen	0	0	0
33.16 Reparatie en onderhoud van lucht- en ruimtevaartuigen	0	0	0
33.19 Reparatie van andere apparatuur	0	0	0
33.2 Installatie van industriële machines, toestellen en werktuigen	0	0	0
33.20 Installatie van industriële machines, toestellen en werktuigen	0	0	0
D Productie en distributie van elektriciteit, gas, stoom en gekoelde lucht	0	0	0
35 Productie en distributie van elektriciteit, gas, stoom en gekoelde lucht	0	0	0
35.1 Opwekking, transmissie en distributie van elektriciteit	0	0	0
35.11 Productie van elektriciteit	0	0	0
35.13 Distributie van elektriciteit	0	0	0
35.14 Handel in elektriciteit	0	0	0
35.2 Productie en distributie van gas	0	0	0
35.21 Productie van gas	0	0	0
35.3 Productie en distributie van stoom en gekoelde lucht	0	0	0
35.30 Productie en distributie van stoom en gekoelde lucht	0	0	0
E Distributie van water; afval- en afvalwaterbeheer en sanering	0	0	0
36 Winning, behandeling en distributie van water	0	0	0
36.0 Winning, behandeling en distributie van water	0	0	0
36.00 Winning, behandeling en distributie van water	0	0	0
37 Afvalwaterafvoer	0	0	0
37.0 Afvalwaterafvoer	0	0	0
37.00 Afvalwaterafvoer	0	0	0
38 Inzameling, verwerking en verwijdering van afval; terugwinning	0	0	0
38.1 Inzameling van afval	0	0	0
38.11 Inzameling van ongevaarlijk afval	0	0	0
38.12 Inzameling van gevaarlijk afval	0	0	0
38.2 Verwerking en verwijdering van afval	0	0	0
38.21 Verwerking en verwijdering van ongevaarlijk afval	0	0	0
38.22 Behandeling en verwijdering van gevaarlijk afval	0	0	0
38.3 Terugwinning	0	0	0
38.31 Sloop van wrakken	0	0	0
38.32 Terugwinning van gesorteerd materiaal	0	0	0

Faillissementsstatistiek in 2008

Faillissementsstatistiek, verdeling naar activiteit, klasse van tewerkstelling en per Gewest

Aantal ingeleide faillissementsdossiers in oktober 2008 : Waalse Gewest

Activiteit		Klasse van tewerkstelling						
		0 - 4	5 - 9	10 - 19	20 - 49	50 - 99	100 - 199	200 - 499
F	Bouwnijverheid	43	2	3	1	0	0	0
41	Bouw van gebouwen	15	1	1	1	0	0	0
41.1	Ontwikkeling van bouwprojecten	2	0	0	0	0	0	0
41.10	Ontwikkeling van bouwprojecten	2	0	0	0	0	0	0
41.2	Burgerlijke en utiliteitsbouw	13	1	1	1	0	0	0
41.20	Burgerlijke en utiliteitsbouw	13	1	1	1	0	0	0
42	Weg- en waterbouw	0	0	0	0	0	0	0
42.1	Bouw van wegen en spoorwegen	0	0	0	0	0	0	0
42.11	Bouw van autowegen en andere wegen	0	0	0	0	0	0	0
42.12	Bouw van boven- en ondergrondse spoorwegen	0	0	0	0	0	0	0
42.13	Bouw van bruggen en tunnels	0	0	0	0	0	0	0
42.2	Bouw van civieltechnische werken ten behoeve van nutsbedrijven	0	0	0	0	0	0	0
42.21	Bouw van civieltechnische werken voor vloeistoffen	0	0	0	0	0	0	0
42.22	Bouw van civieltechnische werken voor elektriciteit en telecommunicatie	0	0	0	0	0	0	0
42.9	Bouw van andere civieltechnische werken	0	0	0	0	0	0	0
42.91	Waterbouw	0	0	0	0	0	0	0
42.99	Bouw van andere civieltechnische werken, n.e.g.	0	0	0	0	0	0	0
43	Gespecialiseerde bouwwerkzaamheden	28	1	2	0	0	0	0
43.1	Slopen en bouwrijp maken van terreinen	3	0	0	0	0	0	0
43.11	Slopen	3	0	0	0	0	0	0
43.12	Bouwrijp maken van terreinen	0	0	0	0	0	0	0
43.13	Proefboren en boren	0	0	0	0	0	0	0
43.2	Elektrische installatie, loodgieterswerk en overige bouwinstallatie	12	0	0	0	0	0	0
43.21	Elektrische installatie	5	0	0	0	0	0	0
43.22	Loodgieterswerk, installatie van verwarming en klimaatregeling	4	0	0	0	0	0	0
43.29	Overige bouwinstallatie	3	0	0	0	0	0	0
43.3	Afwerking van gebouwen	7	0	0	0	0	0	0
43.31	Stukadoorswerk	1	0	0	0	0	0	0
43.32	Schrijnwerk	3	0	0	0	0	0	0
43.33	Vloerafwerking en behangen	2	0	0	0	0	0	0
43.34	Schilderen en glaszetten	0	0	0	0	0	0	0
43.39	Overige werkzaamheden in verband met de afwerking van gebouwen	1	0	0	0	0	0	0
43.9	Overige gespecialiseerde bouwactiviteiten	6	1	2	0	0	0	0
43.91	Dakwerkzaamheden	1	0	1	0	0	0	0
43.99	Overige gespecialiseerde bouwactiviteiten, n.e.g.	5	1	1	0	0	0	0

Faillissementsstatistiek, verdeling naar activiteit, klasse van tewerkstelling en per Gewest

Aantal ingeleide faillissementsdossiers in oktober 2008 : Waalse Gewest

Activiteit	Klasse van tewerkstelling		Totaal
	500 - 999	1000 en meer	
F Bouwnijverheid	0	0	49
41 Bouw van gebouwen	0	0	18
41.1 Ontwikkeling van bouwprojecten	0	0	2
41.10 Ontwikkeling van bouwprojecten	0	0	2
41.2 Burgerlijke en utiliteitsbouw	0	0	16
41.20 Burgerlijke en utiliteitsbouw	0	0	16
42 Weg- en waterbouw	0	0	0
42.1 Bouw van wegen en spoorwegen	0	0	0
42.11 Bouw van autowegen en andere wegen	0	0	0
42.12 Bouw van boven- en ondergrondse spoorwegen	0	0	0
42.13 Bouw van bruggen en tunnels	0	0	0
42.2 Bouw van civieltechnische werken ten behoeve van nutsbedrijven	0	0	0
42.21 Bouw van civieltechnische werken voor vloeistoffen	0	0	0
42.22 Bouw van civieltechnische werken voor elektriciteit en telecommunicatie	0	0	0
42.9 Bouw van andere civieltechnische werken	0	0	0
42.91 Waterbouw	0	0	0
42.99 Bouw van andere civieltechnische werken, n.e.g.	0	0	0
43 Gespecialiseerde bouwwerkzaamheden	0	0	31
43.1 Slopen en bouwrijp maken van terreinen	0	0	3
43.11 Slopen	0	0	3
43.12 Bouwrijp maken van terreinen	0	0	0
43.13 Proefboren en boren	0	0	0
43.2 Elektrische installatie, loodgieterswerk en overige bouwinstallatie	0	0	12
43.21 Elektrische installatie	0	0	5
43.22 Loodgieterswerk, installatie van verwarming en klimaatregeling	0	0	4
43.29 Overige bouwinstallatie	0	0	3
43.3 Afwerking van gebouwen	0	0	7
43.31 Stukadoorswerk	0	0	1
43.32 Schrijnwerk	0	0	3
43.33 Vloerafwerking en behangen	0	0	2
43.34 Schilderen en glaszetten	0	0	0
43.39 Overige werkzaamheden in verband met de afwerking van gebouwen	0	0	1
43.9 Overige gespecialiseerde bouwactiviteiten	0	0	9
43.91 Dakwerkzaamheden	0	0	2
43.99 Overige gespecialiseerde bouwactiviteiten, n.e.g.	0	0	7

Faillissementsstatistiek in 2008

Faillissementsstatistiek, verdeling naar activiteit, klasse van tewerkstelling en per Gewest

Aantal ingeleide faillissementsdossiers in oktober 2008 : Waalse Gewest

Activiteit	Klasse van tewerkstelling						
	0 - 4	5 - 9	10 - 19	20 - 49	50 - 99	100 - 199	200 - 499
G Groot- en detailhandel; reparatie van auto's en motorfietsen	55	3	0	0	0	0	0
45 Groot- en detailhandel in en reparatie van auto's en motorfietsen	3	0	0	0	0	0	0
45.1 Handel in auto's	3	0	0	0	0	0	0
45.11 Handel in personenauto's en andere lichte auto's	3	0	0	0	0	0	0
45.19 Handel in andere auto's	0	0	0	0	0	0	0
45.2 Onderhoud en reparatie van auto's	3	0	0	0	0	0	0
45.20 Onderhoud en reparatie van auto's	3	0	0	0	0	0	0
45.3 Handel in delen en toebehoren van auto's	0	0	0	0	0	0	0
45.31 Groothandel in delen en toebehoren van auto's	0	0	0	0	0	0	0
45.32 Detailhandel in delen en toebehoren van auto's	0	0	0	0	0	0	0
45.4 Handel in en onderhoud en reparatie van motorfietsen en delen en toebehoren van motorfietsen	0	0	0	0	0	0	0
45.40 Handel in en onderhoud en reparatie van motorfietsen en delen en toebehoren van motorfietsen	0	0	0	0	0	0	0
46 Groothandel, met uitzondering van de handel in auto's en motorfietsen	15	1	0	0	0	0	0
46.1 Handelsbemiddeling	8	0	0	0	0	0	0
46.11 Handelsbemiddeling in landbouwproducten, levende dieren en textielgrondstoffen en halffabrikaten	0	0	0	0	0	0	0
46.12 Handelsbemiddeling in brandstoffen, ertsen, metalen en chemische producten	0	0	0	0	0	0	0
46.13 Handelsbemiddeling in hout en bouwmaterialen	0	0	0	0	0	0	0
46.14 Handelsbemiddeling in machines, apparaten en werktuigen voor de industrie en in schepen en luchtvaartuigen	1	0	0	0	0	0	0
46.15 Handelsbemiddeling in meubelen, huishoudelijke artikelen en ijzerwaren	0	0	0	0	0	0	0
46.16 Handelsbemiddeling in textiel, kleding, bont, schoeisel en lederwaren	2	0	0	0	0	0	0
46.17 Handelsbemiddeling in voedings- en genotmiddelen	2	0	0	0	0	0	0
46.18 Handelsbemiddeling gespecialiseerd in andere goederen	0	0	0	0	0	0	0
46.19 Handelsbemiddeling in goederen, algemeen assortiment	3	0	0	0	0	0	0
46.2 Groothandel in landbouwproducten en levende dieren	1	0	0	0	0	0	0
46.21 Groothandel in granen, ruwe tabak, zaden en diervoeders	0	0	0	0	0	0	0
46.22 Groothandel in bloemen en planten	1	0	0	0	0	0	0

Faillissementsstatistiek, verdeling naar activiteit, klasse van tewerkstelling en per Gewest

Aantal ingeleide faillissementsdossiers in oktober 2008 : Waalse Gewest

	Activiteit	Klasse van tewerkstelling		Totaal
		500 - 999	1000 en meer	
G	Groot- en detailhandel; reparatie van auto's en motorfietsen	0	0	58
45	Groot- en detailhandel in en reparatie van auto's en motorfietsen	0	0	3
45.1	Handel in auto's	0	0	3
45.11	Handel in personenauto's en andere lichte auto's	0	0	3
45.19	Handel in andere auto's	0	0	0
45.2	Onderhoud en reparatie van auto's	0	0	3
45.20	Onderhoud en reparatie van auto's	0	0	3
45.3	Handel in delen en toebehoren van auto's	0	0	0
45.31	Groothandel in delen en toebehoren van auto's	0	0	0
45.32	Detailhandel in delen en toebehoren van auto's	0	0	0
45.4	Handel in en onderhoud en reparatie van motorfietsen en delen en toebehoren van motorfietsen	0	0	0
45.40	Handel in en onderhoud en reparatie van motorfietsen en delen en toebehoren van motorfietsen	0	0	0
46	Groothandel, met uitzondering van de handel in auto's en motorfietsen	0	0	16
46.1	Handelsbemiddeling	0	0	8
46.11	Handelsbemiddeling in landbouwproducten, levende dieren en textielgrondstoffen en halffabrikaten	0	0	0
46.12	Handelsbemiddeling in brandstoffen, ertsen, metalen en chemische producten	0	0	0
46.13	Handelsbemiddeling in hout en bouwmaterialen	0	0	0
46.14	Handelsbemiddeling in machines, apparaten en werktuigen voor de industrie en in schepen en luchtvaartuigen	0	0	1
46.15	Handelsbemiddeling in meubelen, huishoudelijke artikelen en ijzerwaren	0	0	0
46.16	Handelsbemiddeling in textiel, kleding, bont, schoeisel en lederwaren	0	0	2
46.17	Handelsbemiddeling in voedings- en genotmiddelen	0	0	2
46.18	Handelsbemiddeling gespecialiseerd in andere goederen	0	0	0
46.19	Handelsbemiddeling in goederen, algemeen assortiment	0	0	3
46.2	Groothandel in landbouwproducten en levende dieren	0	0	1
46.21	Groothandel in granen, ruwe tabak, zaden en diervoeders	0	0	0
46.22	Groothandel in bloemen en planten	0	0	1

Faillissementsstatistiek in 2008

Faillissementsstatistiek, verdeling naar activiteit, klasse van tewerkstelling en per Gewest

Aantal ingeleide faillissementsdossiers in oktober 2008 : Waalse Gewest

Activiteit	Klasse van tewerkstelling						
	0 - 4	5 - 9	10 - 19	20 - 49	50 - 99	100 - 199	200 - 499
46.23 Groothandel in levende dieren	0	0	0	0	0	0	0
46.24 Groothandel in huiden, vellen en leer	0	0	0	0	0	0	0
46.3 Groothandel in voedings- en genotmiddelen	1	0	0	0	0	0	0
46.31 Groothandel in groenten en fruit	0	0	0	0	0	0	0
46.32 Groothandel in vlees en vleesproducten	0	0	0	0	0	0	0
46.33 Groothandel in zuivelproducten, eieren en spijsoei en -vetten	0	0	0	0	0	0	0
46.34 Groothandel in dranken	1	0	0	0	0	0	0
46.35 Groothandel in tabaksproducten	0	0	0	0	0	0	0
46.36 Groothandel in suiker, chocolade en suikerwerk	0	0	0	0	0	0	0
46.37 Groothandel in koffie, thee, cacao en specerijen	0	0	0	0	0	0	0
46.38 Groothandel in andere voedingsmiddelen, met inbegrip van vis en schaal- en weekdieren	0	0	0	0	0	0	0
46.39 Niet-gespecialiseerde groothandel in voedings- en genotmiddelen	0	0	0	0	0	0	0
46.4 Groothandel in consumentenartikelen	2	0	0	0	0	0	0
46.41 Groothandel in textiel	0	0	0	0	0	0	0
46.42 Groothandel in kleding en schoeisel	0	0	0	0	0	0	0
46.43 Groothandel in elektrische huishoudelijke apparaten	0	0	0	0	0	0	0
46.44 Groothandel in porselein, glaswerk en reinigingsmiddelen	0	0	0	0	0	0	0
46.45 Groothandel in parfumerieën en cosmetica	0	0	0	0	0	0	0
46.46 Groothandel in farmaceutische producten	0	0	0	0	0	0	0
46.47 Groothandel in meubelen, vloerbedekking en verlichtingsbenodigdheden	0	0	0	0	0	0	0
46.48 Groothandel in uurwerken en sieraden	0	0	0	0	0	0	0
46.49 Groothandel in andere consumentenartikelen	2	0	0	0	0	0	0
46.5 Groothandel in informatie- en communicatieapparatuur	0	0	0	0	0	0	0
46.51 Groothandel in computers, randapparatuur en software	0	0	0	0	0	0	0
46.52 Groothandel in elektronische en telecommunicatieapparatuur en delen daarvan	0	0	0	0	0	0	0
46.6 Groothandel in andere machines en werktuigen en toebehoren	1	1	0	0	0	0	0
46.61 Groothandel in machines, werktuigen en toebehoren voor de landbouw	0	0	0	0	0	0	0
46.62 Groothandel in gereedschapswerktuigen	0	1	0	0	0	0	0

Faillissementsstatistiek, verdeling naar activiteit, klasse van tewerkstelling en per Gewest**Aantal ingeleide faillissementsdossiers in oktober 2008 : Waalse Gewest**

Activiteit	Klasse van tewerkstelling		Totaal
	500 - 999	1000 en meer	
46.23 Groothandel in levende dieren	0	0	0
46.24 Groothandel in huiden, vellen en leer	0	0	0
46.3 Groothandel in voedings- en genotmiddelen	0	0	1
46.31 Groothandel in groenten en fruit	0	0	0
46.32 Groothandel in vlees en vleesproducten	0	0	0
46.33 Groothandel in zuivelproducten, eieren en spijsoliën en -vetten	0	0	0
46.34 Groothandel in dranken	0	0	1
46.35 Groothandel in tabaksproducten	0	0	0
46.36 Groothandel in suiker, chocolade en suikerwerk	0	0	0
46.37 Groothandel in koffie, thee, cacao en specerijen	0	0	0
46.38 Groothandel in andere voedingsmiddelen, met inbegrip van vis en schaal- en weekdieren	0	0	0
46.39 Niet-gespecialiseerde groothandel in voedings- en genotmiddelen	0	0	0
46.4 Groothandel in consumentenartikelen	0	0	2
46.41 Groothandel in textiel	0	0	0
46.42 Groothandel in kleding en schoeisel	0	0	0
46.43 Groothandel in elektrische huishoudelijke apparaten	0	0	0
46.44 Groothandel in porselein, glaswerk en reinigingsmiddelen	0	0	0
46.45 Groothandel in parfumerieën en cosmetica	0	0	0
46.46 Groothandel in farmaceutische producten	0	0	0
46.47 Groothandel in meubelen, vloerbedekking en verlichtingsbenodigdheden	0	0	0
46.48 Groothandel in uurwerken en sieraden	0	0	0
46.49 Groothandel in andere consumentenartikelen	0	0	2
46.5 Groothandel in informatie- en communicatieapparatuur	0	0	0
46.51 Groothandel in computers, randapparatuur en software	0	0	0
46.52 Groothandel in elektronische en telecommunicatieapparatuur en delen daarvan	0	0	0
46.6 Groothandel in andere machines en werktuigen en toebehoren	0	0	2
46.61 Groothandel in machines, werktuigen en toebehoren voor de landbouw	0	0	0
46.62 Groothandel in gereedschapswerktuigen	0	0	1

Faillissementsstatistiek in 2008

Faillissementsstatistiek, verdeling naar activiteit, klasse van tewerkstelling en per Gewest

Aantal ingeleide faillissementsdossiers in oktober 2008 : Waalse Gewest

Activiteit	Klasse van tewerkstelling						
	0 - 4	5 - 9	10 - 19	20 - 49	50 - 99	100 - 199	200 - 499
46.63 Groothandel in machines voor de mijnbouw, de bouwnijverheid en de weg- en waterbouw	0	0	0	0	0	0	0
46.64 Groothandel in machines voor de textielindustrie en in naai- en breimachines	0	0	0	0	0	0	0
46.65 Groothandel in kantoormeubelen	0	0	0	0	0	0	0
46.66 Groothandel in andere kantoomachines en kantoorbenodigdheden	0	0	0	0	0	0	0
46.69 Groothandel in andere machines en werktuigen	1	0	0	0	0	0	0
46.7 Overige gespecialiseerde groothandel	1	0	0	0	0	0	0
46.71 Groothandel in vaste, vloeibare en gasvormige brandstoffen en aanverwante producten	0	0	0	0	0	0	0
46.72 Groothandel in metalen en metaalertsen	0	0	0	0	0	0	0
46.73 Groothandel in hout, bouwmaterialen en sanitair	1	0	0	0	0	0	0
46.74 Groothandel in ijzerwaren en in installatiemateriaal voor loodgieterswerk en verwarming	0	0	0	0	0	0	0
46.75 Groothandel in chemische producten	0	0	0	0	0	0	0
46.76 Groothandel in andere intermediaire producten	0	0	0	0	0	0	0
46.77 Groothandel in afval en schroot	0	0	0	0	0	0	0
46.9 Niet-gespecialiseerde groothandel	1	0	0	0	0	0	0
46.90 Niet-gespecialiseerde groothandel	1	0	0	0	0	0	0
47 Detailhandel, met uitzondering van de handel in auto's en motorfietsen	34	2	0	0	0	0	0
47.1 Detailhandel in niet-gespecialiseerde winkels	9	0	0	0	0	0	0
47.11 Detailhandel in niet-gespecialiseerde winkels waarbij voedings- en genotmiddelen overheersen	8	0	0	0	0	0	0
47.19 Overige detailhandel in niet-gespecialiseerde winkels	1	0	0	0	0	0	0
47.2 Detailhandel in voedings- en genotmiddelen in gespecialiseerde winkels	2	0	0	0	0	0	0
47.21 Detailhandel in groenten en fruit in gespecialiseerde winkels	0	0	0	0	0	0	0
47.22 Detailhandel in vlees en vleesproducten in gespecialiseerde winkels	0	0	0	0	0	0	0
47.23 Detailhandel in vis en schaal- en weekdieren in gespecialiseerde winkels	0	0	0	0	0	0	0
47.24 Detailhandel in brood, banketbakkerswerk en suikerwerk in gespecialiseerde winkels	0	0	0	0	0	0	0
47.25 Detailhandel in dranken in gespecialiseerde winkels	1	0	0	0	0	0	0
47.26 Detailhandel in tabaksproducten in gespecialiseerde winkels	0	0	0	0	0	0	0
47.29 Overige detailhandel in voedingsmiddelen in gespecialiseerde winkels	1	0	0	0	0	0	0
47.3 Detailhandel in motorbrandstoffen in gespecialiseerde winkels	0	0	0	0	0	0	0
47.30 Detailhandel in motorbrandstoffen in gespecialiseerde winkels	0	0	0	0	0	0	0

Faillissementsstatistiek, verdeling naar activiteit, klasse van tewerkstelling en per Gewest**Aantal ingeleide faillissementsdossiers in oktober 2008 : Waalse Gewest**

	Activiteit	Klasse van tewerkstelling		Totaal
		500 - 999	1000 en meer	
46.63	Groothandel in machines voor de mijnbouw, de bouwnijverheid en de weg- en waterbouw	0	0	0
46.64	Groothandel in machines voor de textielindustrie en in naai- en breimachines	0	0	0
46.65	Groothandel in kantoormeubelen	0	0	0
46.66	Groothandel in andere kantoor machines en kantoorbenodigdheden	0	0	0
46.69	Groothandel in andere machines en werktuigen	0	0	1
46.7	Overige gespecialiseerde groothandel	0	0	1
46.71	Groothandel in vaste, vloeibare en gasvormige brandstoffen en aanverwante producten	0	0	0
46.72	Groothandel in metalen en metaalertsen	0	0	0
46.73	Groothandel in hout, bouwmaterialen en sanitair	0	0	1
46.74	Groothandel in ijzerwaren en in installatiemateriaal voor loodgieterswerk en verwarming	0	0	0
46.75	Groothandel in chemische producten	0	0	0
46.76	Groothandel in andere intermediaire producten	0	0	0
46.77	Groothandel in afval en schroot	0	0	0
46.9	Niet-gespecialiseerde groothandel	0	0	1
46.90	Niet-gespecialiseerde groothandel	0	0	1
47	Detailhandel, met uitzondering van de handel in auto's en motorfietsen	0	0	36
47.1	Detailhandel in niet-gespecialiseerde winkels	0	0	9
47.11	Detailhandel in niet-gespecialiseerde winkels waarbij voedings- en genotmiddelen overheersen	0	0	8
47.19	Overige detailhandel in niet-gespecialiseerde winkels	0	0	1
47.2	Detailhandel in voedings- en genotmiddelen in gespecialiseerde winkels	0	0	2
47.21	Detailhandel in groenten en fruit in gespecialiseerde winkels	0	0	0
47.22	Detailhandel in vlees en vleesproducten in gespecialiseerde winkels	0	0	0
47.23	Detailhandel in vis en schaal- en weekdieren in gespecialiseerde winkels	0	0	0
47.24	Detailhandel in brood, banketbakkerswerk en suikerwerk in gespecialiseerde winkels	0	0	0
47.25	Detailhandel in dranken in gespecialiseerde winkels	0	0	1
47.26	Detailhandel in tabaksproducten in gespecialiseerde winkels	0	0	0
47.29	Overige detailhandel in voedingsmiddelen in gespecialiseerde winkels	0	0	1
47.3	Detailhandel in motorbrandstoffen in gespecialiseerde winkels	0	0	0
47.30	Detailhandel in motorbrandstoffen in gespecialiseerde winkels	0	0	0

Faillissementsstatistiek in 2008

Faillissementsstatistiek, verdeling naar activiteit, klasse van tewerkstelling en per Gewest

Aantal ingeleide faillissementsdossiers in oktober 2008 : Waalse Gewest

Activiteit	Klasse van tewerkstelling						
	0 - 4	5 - 9	10 - 19	20 - 49	50 - 99	100 - 199	200 - 499
47.4 Detailhandel in ICT-apparatuur in gespecialiseerde winkels	0	0	0	0	0	0	0
47.41 Detailhandel in computers, randapparatuur en software in gespecialiseerde winkels	0	0	0	0	0	0	0
47.42 Detailhandel in telecommunicatieapparatuur in gespecialiseerde winkels	0	0	0	0	0	0	0
47.43 Detailhandel in audio- en videoapparatuur in gespecialiseerde winkels	0	0	0	0	0	0	0
47.5 Detailhandel in andere consumentenartikelen in gespecialiseerde winkels	8	2	0	0	0	0	0
47.51 Detailhandel in textiel in gespecialiseerde winkels	2	0	0	0	0	0	0
47.52 Detailhandel in ijzerwaren, verf en glas in gespecialiseerde winkels	1	0	0	0	0	0	0
47.53 Detailhandel in tapijten en andere vloerbedekking en wandbekleding in gespecialiseerde winkels	2	0	0	0	0	0	0
47.54 Detailhandel in elektrische huishoudapparaten in gespecialiseerde winkels	0	1	0	0	0	0	0
47.59 Detailhandel in meubelen, verlichtingsbenodigdheden en andere huishoudelijke artikelen in gespecialiseerde winkels	3	1	0	0	0	0	0
47.6 Detailhandel in cultuur- en recreatieartikelen in gespecialiseerde winkels	2	0	0	0	0	0	0
47.61 Detailhandel in boeken in gespecialiseerde winkels	1	0	0	0	0	0	0
47.62 Detailhandel in kranten en kantoorbehoefte in gespecialiseerde winkels	1	0	0	0	0	0	0
47.63 Detailhandel in audio- en video-opnamen in gespecialiseerde winkels	0	0	0	0	0	0	0
47.64 Detailhandel in sportartikelen in gespecialiseerde winkels	0	0	0	0	0	0	0
47.65 Detailhandel in spellen en speelgoed in gespecialiseerde winkels	0	0	0	0	0	0	0
47.7 Detailhandel in andere artikelen in gespecialiseerde winkels	13	0	0	0	0	0	0
47.71 Detailhandel in kleding in gespecialiseerde winkels	5	0	0	0	0	0	0
47.72 Detailhandel in schoeisel en lederwaren in gespecialiseerde winkels	2	0	0	0	0	0	0
47.73 Apothekers in gespecialiseerde winkels	1	0	0	0	0	0	0
47.74 Detailhandel in medische en orthopedische artikelen in gespecialiseerde winkels	0	0	0	0	0	0	0
47.75 Detailhandel in cosmetica en toiletartikelen in gespecialiseerde winkels	1	0	0	0	0	0	0
47.76 Detailhandel in bloemen, planten, zaden, kunstmeststoffen, huisdieren en voer voor huisdieren in gespecialiseerde winkels	0	0	0	0	0	0	0

Faillissementsstatistiek, verdeling naar activiteit, klasse van tewerkstelling en per Gewest**Aantal ingeleide faillissementsdossiers in oktober 2008 : Waalse Gewest**

	Activiteit	Klasse van tewerkstelling		Totaal
		500 - 999	1000 en meer	
47.4	Detailhandel in ICT-apparatuur in gespecialiseerde winkels	0	0	0
47.41	Detailhandel in computers, randapparatuur en software in gespecialiseerde winkels	0	0	0
47.42	Detailhandel in telecommunicatieapparatuur in gespecialiseerde winkels	0	0	0
47.43	Detailhandel in audio- en videoapparatuur in gespecialiseerde winkels	0	0	0
47.5	Detailhandel in andere consumentenartikelen in gespecialiseerde winkels	0	0	10
47.51	Detailhandel in textiel in gespecialiseerde winkels	0	0	2
47.52	Detailhandel in ijzerwaren, verf en glas in gespecialiseerde winkels	0	0	1
47.53	Detailhandel in tapijten en andere vloerbedekking en wandbekleding in gespecialiseerde winkels	0	0	2
47.54	Detailhandel in elektrische huishoudapparaten in gespecialiseerde winkels	0	0	1
47.59	Detailhandel in meubelen, verlichtingsbenodigdheden en andere huishoudelijke artikelen in gespecialiseerde winkels	0	0	4
47.6	Detailhandel in cultuur- en recreatieartikelen in gespecialiseerde winkels	0	0	2
47.61	Detailhandel in boeken in gespecialiseerde winkels	0	0	1
47.62	Detailhandel in kranten en kantoorbehoefte in gespecialiseerde winkels	0	0	1
47.63	Detailhandel in audio- en video-opnamen in gespecialiseerde winkels	0	0	0
47.64	Detailhandel in sportartikelen in gespecialiseerde winkels	0	0	0
47.65	Detailhandel in spellen en speelgoed in gespecialiseerde winkels	0	0	0
47.7	Detailhandel in andere artikelen in gespecialiseerde winkels	0	0	13
47.71	Detailhandel in kleding in gespecialiseerde winkels	0	0	5
47.72	Detailhandel in schoeisel en lederwaren in gespecialiseerde winkels	0	0	2
47.73	Apothekers in gespecialiseerde winkels	0	0	1
47.74	Detailhandel in medische en orthopedische artikelen in gespecialiseerde winkels	0	0	0
47.75	Detailhandel in cosmetica en toiletartikelen in gespecialiseerde winkels	0	0	1
47.76	Detailhandel in bloemen, planten, zaden, kunstmeststoffen, huisdieren en voer voor huisdieren in gespecialiseerde winkels	0	0	0

Faillissementsstatistiek in 2008

Faillissementsstatistiek, verdeling naar activiteit, klasse van tewerkstelling en per Gewest

Aantal ingeleide faillissementsdossiers in oktober 2008 : Waalse Gewest

Activiteit		Klasse van tewerkstelling						
		0 - 4	5 - 9	10 - 19	20 - 49	50 - 99	100 - 199	200 - 499
47.77	Detailhandel in uurwerken en sieraden in gespecialiseerde winkels	0	0	0	0	0	0	0
47.78	Overige detailhandel in nieuwe artikelen in gespecialiseerde winkels	4	0	0	0	0	0	0
47.79	Detailhandel in tweedehandsgoederen in winkels	0	0	0	0	0	0	0
47.8	Markt- en straathandel	0	0	0	0	0	0	0
47.81	Markt- en straathandel in voedings- en genotmiddelen	0	0	0	0	0	0	0
47.82	Markt- en straathandel in textiel, kleding en schoeisel	0	0	0	0	0	0	0
47.89	Markt- en straathandel in andere artikelen	0	0	0	0	0	0	0
47.9	Detailhandel, niet in winkels en exclusief markt- en straathandel	0	0	0	0	0	0	0
47.91	Detailhandel via postorderbedrijven of via internet	0	0	0	0	0	0	0
47.99	Overige detailhandel, niet in winkels en exclusief markt- en straathandel	0	0	0	0	0	0	0
H	Vervoer en opslag	11	0	0	0	0	0	0
49	Vervoer te land en vervoer via pijpleidingen	9	0	0	0	0	0	0
49.2	Goederenvervoer per spoor	0	0	0	0	0	0	0
49.20	Goederenvervoer per spoor	0	0	0	0	0	0	0
49.3	Overig personenvervoer te land	3	0	0	0	0	0	0
49.31	Personenvervoer te land binnen steden of voorsteden	1	0	0	0	0	0	0
49.32	Exploitatie van taxi's	1	0	0	0	0	0	0
49.39	Overig personenvervoer te land, n.e.g.	1	0	0	0	0	0	0
49.4	Goederenvervoer over de weg en verhuisbedrijven	6	0	0	0	0	0	0
49.41	Goederenvervoer over de weg	6	0	0	0	0	0	0
49.42	Verhuisbedrijven	0	0	0	0	0	0	0
49.5	Vervoer via pijpleidingen	0	0	0	0	0	0	0
49.50	Vervoer via pijpleidingen	0	0	0	0	0	0	0
50	Vervoer over water	0	0	0	0	0	0	0
50.1	Zee- en kustvaart, personenvervoer	0	0	0	0	0	0	0
50.10	Zee- en kustvaart, personenvervoer	0	0	0	0	0	0	0
50.2	Zee- en kustvaart, goederenvervoer	0	0	0	0	0	0	0
50.20	Zee- en kustvaart, goederenvervoer	0	0	0	0	0	0	0
50.3	Binnenvaart, personenvervoer	0	0	0	0	0	0	0
50.30	Binnenvaart, personenvervoer	0	0	0	0	0	0	0
50.4	Binnenvaart, goederenvervoer	0	0	0	0	0	0	0
50.40	Binnenvaart, goederenvervoer	0	0	0	0	0	0	0
51	Luchtvaart	0	0	0	0	0	0	0
51.1	Personenvervoer door de lucht	0	0	0	0	0	0	0

Faillissementsstatistiek, verdeling naar activiteit, klasse van tewerkstelling en per Gewest**Aantal ingeleide faillissementsdossiers in oktober 2008 : Waalse Gewest**

	Activiteit	Klasse van tewerkstelling		Totaal
		500 - 999	1000 en meer	
47.77	Detailhandel in uurwerken en sieraden in gespecialiseerde winkels	0	0	0
47.78	Overige detailhandel in nieuwe artikelen in gespecialiseerde winkels	0	0	4
47.79	Detailhandel in tweedehandsgoederen in winkels	0	0	0
47.8	Markt- en straathandel	0	0	0
47.81	Markt- en straathandel in voedings- en genotmiddelen	0	0	0
47.82	Markt- en straathandel in textiel, kleding en schoeisel	0	0	0
47.89	Markt- en straathandel in andere artikelen	0	0	0
47.9	Detailhandel, niet in winkels en exclusief markt- en straathandel	0	0	0
47.91	Detailhandel via postorderbedrijven of via internet	0	0	0
47.99	Overige detailhandel, niet in winkels en exclusief markt- en straathandel	0	0	0
H	Vervoer en opslag	0	0	11
49	Vervoer te land en vervoer via pijpleidingen	0	0	9
49.2	Goederenvervoer per spoor	0	0	0
49.20	Goederenvervoer per spoor	0	0	0
49.3	Overig personenvervoer te land	0	0	3
49.31	Personenvervoer te land binnen steden of voorsteden	0	0	1
49.32	Exploitatie van taxi's	0	0	1
49.39	Overig personenvervoer te land, n.e.g.	0	0	1
49.4	Goederenvervoer over de weg en verhuisbedrijven	0	0	6
49.41	Goederenvervoer over de weg	0	0	6
49.42	Verhuisbedrijven	0	0	0
49.5	Vervoer via pijpleidingen	0	0	0
49.50	Vervoer via pijpleidingen	0	0	0
50	Vervoer over water	0	0	0
50.1	Zee- en kustvaart, personenvervoer	0	0	0
50.10	Zee- en kustvaart, personenvervoer	0	0	0
50.2	Zee- en kustvaart, goederenvervoer	0	0	0
50.20	Zee- en kustvaart, goederenvervoer	0	0	0
50.3	Binnenvaart, personenvervoer	0	0	0
50.30	Binnenvaart, personenvervoer	0	0	0
50.4	Binnenvaart, goederenvervoer	0	0	0
50.40	Binnenvaart, goederenvervoer	0	0	0
51	Luchtvaart	0	0	0
51.1	Personenvervoer door de lucht	0	0	0

Faillissementsstatistiek in 2008

Faillissementsstatistiek, verdeling naar activiteit, klasse van tewerkstelling en per Gewest

Aantal ingeleide faillissementsdossiers in oktober 2008 : Waalse Gewest

Activiteit		Klasse van tewerkstelling						
		0 - 4	5 - 9	10 - 19	20 - 49	50 - 99	100 - 199	200 - 499
51.10	Personenvervoer door de lucht	0	0	0	0	0	0	0
51.2	Goederenvervoer door de lucht; ruimtevaart	0	0	0	0	0	0	0
51.21	Goederenvervoer door de lucht	0	0	0	0	0	0	0
51.22	Ruimtevaart	0	0	0	0	0	0	0
52	Opslag en vervoerondersteunende activiteiten	0	0	0	0	0	0	0
52.1	Opslag	0	0	0	0	0	0	0
52.10	Opslag	0	0	0	0	0	0	0
52.2	Vervoerondersteunende activiteiten	0	0	0	0	0	0	0
52.21	Diensten in verband met vervoer te land	0	0	0	0	0	0	0
52.22	Diensten in verband met vervoer over water	0	0	0	0	0	0	0
52.23	Diensten in verband met de luchtvaart	0	0	0	0	0	0	0
52.24	Vrachtbehandeling	0	0	0	0	0	0	0
52.29	Overige vervoerondersteunende activiteiten	0	0	0	0	0	0	0
53	Posterijen en koeriers	2	0	0	0	0	0	0
53.1	Postdiensten in het kader van de universeledienstverplichting	0	0	0	0	0	0	0
53.10	Postdiensten in het kader van de universeledienstverplichting	0	0	0	0	0	0	0
53.2	Overige posterijen en koeriers	2	0	0	0	0	0	0
53.20	Overige posterijen en koeriers	2	0	0	0	0	0	0
I	Verschaffen van accommodatie en maaltijden	50	0	0	0	0	0	0
55	Verschaffen van accommodatie	2	0	0	0	0	0	0
55.1	Hotels en dergelijke accommodatie	2	0	0	0	0	0	0
55.10	Hotels en dergelijke accommodatie	2	0	0	0	0	0	0
55.2	Vakantieverblijven en andere accommodatie voor kort verblijf	0	0	0	0	0	0	0
55.20	Vakantieverblijven en andere accommodatie voor kort verblijf	0	0	0	0	0	0	0
55.3	Kampeer- en caravanterreinen	0	0	0	0	0	0	0
55.30	Kampeer- en caravanterreinen	0	0	0	0	0	0	0
55.9	Overige accommodatie	0	0	0	0	0	0	0
55.90	Overige accommodatie	0	0	0	0	0	0	0
56	Eet- en drinkgelegenheden	48	0	0	0	0	0	0
56.1	Restaurants en mobiele eetgelegenheden	26	0	0	0	0	0	0
56.10	Restaurants en mobiele eetgelegenheden	26	0	0	0	0	0	0
56.2	Catering en overige eetgelegenheden	0	0	0	0	0	0	0
56.21	Catering	0	0	0	0	0	0	0
56.29	Overige eetgelegenheden	0	0	0	0	0	0	0
56.3	Drinkgelegenheden	22	0	0	0	0	0	0
56.30	Drinkgelegenheden	22	0	0	0	0	0	0

Faillissementsstatistiek, verdeling naar activiteit, klasse van tewerkstelling en per Gewest**Aantal ingeleide faillissementsdossiers in oktober 2008 : Waalse Gewest**

Activiteit	Klasse van tewerkstelling		Totaal
	500 - 999	1000 en meer	
51.10 Personenvervoer door de lucht	0	0	0
51.2 Goederenvervoer door de lucht; ruimtevaart	0	0	0
51.21 Goederenvervoer door de lucht	0	0	0
51.22 Ruimtevaart	0	0	0
52 Opslag en vervoerondersteunende activiteiten	0	0	0
52.1 Opslag	0	0	0
52.10 Opslag	0	0	0
52.2 Vervoerondersteunende activiteiten	0	0	0
52.21 Diensten in verband met vervoer te land	0	0	0
52.22 Diensten in verband met vervoer over water	0	0	0
52.23 Diensten in verband met de luchtvaart	0	0	0
52.24 Vrachtbehandeling	0	0	0
52.29 Overige vervoerondersteunende activiteiten	0	0	0
53 Posterijen en koeriers	0	0	2
53.1 Postdiensten in het kader van de universeledienstverplichting	0	0	0
53.10 Postdiensten in het kader van de universeledienstverplichting	0	0	0
53.2 Overige posterijen en koeriers	0	0	2
53.20 Overige posterijen en koeriers	0	0	2
I Verschaffen van accommodatie en maaltijden	0	0	50
55 Verschaffen van accommodatie	0	0	2
55.1 Hotels en dergelijke accommodatie	0	0	2
55.10 Hotels en dergelijke accommodatie	0	0	2
55.2 Vakantieverblijven en andere accommodatie voor kort verblijf	0	0	0
55.20 Vakantieverblijven en andere accommodatie voor kort verblijf	0	0	0
55.3 Kampeer- en caravanterreinen	0	0	0
55.30 Kampeer- en caravanterreinen	0	0	0
55.9 Overige accommodatie	0	0	0
55.90 Overige accommodatie	0	0	0
56 Eet- en drinkgelegenheden	0	0	48
56.1 Restaurants en mobiele eetgelegenheden	0	0	26
56.10 Restaurants en mobiele eetgelegenheden	0	0	26
56.2 Catering en overige eetgelegenheden	0	0	0
56.21 Catering	0	0	0
56.29 Overige eetgelegenheden	0	0	0
56.3 Drinkgelegenheden	0	0	22
56.30 Drinkgelegenheden	0	0	22

Faillissementsstatistiek in 2008

Faillissementsstatistiek, verdeling naar activiteit, klasse van tewerkstelling en per Gewest

Aantal ingeleide faillissementsdossiers in oktober 2008 : Waalse Gewest

Activiteit		Klasse van tewerkstelling						
		0 - 4	5 - 9	10 - 19	20 - 49	50 - 99	100 - 199	200 - 499
J	Informatie en communicatie	3	0	0	0	0	0	0
58	Uitgeverijen	1	0	0	0	0	0	0
58.1	Uitgeverijen van boeken en tijdschriften; overige uitgeverijen	1	0	0	0	0	0	0
58.11	Uitgeverijen van boeken	0	0	0	0	0	0	0
58.12	Uitgeverijen van adresboeken en mailinglijsten	0	0	0	0	0	0	0
58.13	Uitgeverijen van kranten	1	0	0	0	0	0	0
58.14	Uitgeverijen van tijdschriften	0	0	0	0	0	0	0
58.19	Overige uitgeverijen	0	0	0	0	0	0	0
58.2	Uitgeverijen van software	0	0	0	0	0	0	0
58.29	Overige uitgeverijen van software	0	0	0	0	0	0	0
59	Productie van films en video- en televisieprogramma's, maken van geluidsopnamen en uitgeverijen van muziekopnamen	0	0	0	0	0	0	0
59.1	Activiteiten in verband met films en video- en televisieprogramma's	0	0	0	0	0	0	0
59.11	Productie van films en video- en televisieprogramma's	0	0	0	0	0	0	0
59.12	Activiteiten in verband met films en video- en televisieprogramma's na de productie	0	0	0	0	0	0	0
59.13	Distributie van films en video- en televisieprogramma's	0	0	0	0	0	0	0
59.14	Vertoning van films	0	0	0	0	0	0	0
59.2	Maken van geluidsopnamen en uitgeverijen van muziekopnamen	0	0	0	0	0	0	0
59.20	Maken van geluidsopnamen en uitgeverijen van muziekopnamen	0	0	0	0	0	0	0
60	Uitzending van radio- en televisieprogramma's, abonneetelevisie	0	0	0	0	0	0	0
60.1	Uitzenden van radioprogramma's	0	0	0	0	0	0	0
60.10	Uitzenden van radioprogramma's	0	0	0	0	0	0	0
60.2	Uitzenden van televisieprogramma's, abonneetelevisie	0	0	0	0	0	0	0
60.20	Uitzenden van televisieprogramma's, abonneetelevisie	0	0	0	0	0	0	0
61	Telecommunicatie	0	0	0	0	0	0	0
61.1	Draadgebonden telecommunicatie	0	0	0	0	0	0	0
61.10	Draadgebonden telecommunicatie	0	0	0	0	0	0	0
61.2	Draadloze telecommunicatie	0	0	0	0	0	0	0
61.20	Draadloze telecommunicatie	0	0	0	0	0	0	0
61.3	Telecommunicatie via satelliet	0	0	0	0	0	0	0
61.30	Telecommunicatie via satelliet	0	0	0	0	0	0	0
61.9	Overige telecommunicatie	0	0	0	0	0	0	0
61.90	Overige telecommunicatie	0	0	0	0	0	0	0
62	Computerprogrammering, consultancy en aanverwante activiteiten	2	0	0	0	0	0	0
62.0	Computerprogrammering, consultancy en aanverwante activiteiten	2	0	0	0	0	0	0
62.01	Schrijven van computerprogramma's	0	0	0	0	0	0	0
62.02	Computerconsultancy-activiteiten	1	0	0	0	0	0	0
62.03	Beheer van computerfaciliteiten	0	0	0	0	0	0	0

Faillissementsstatistiek, verdeling naar activiteit, klasse van tewerkstelling en per Gewest**Aantal ingeleide faillissementsdossiers in oktober 2008 : Waalse Gewest**

Activiteit	Klasse van tewerkstelling		Totaal
	500 - 999	1000 en meer	
J Informatie en communicatie	0	0	3
58 Uitgeverijen	0	0	1
58.1 Uitgeverijen van boeken en tijdschriften; overige uitgeverijen	0	0	1
58.11 Uitgeverijen van boeken	0	0	0
58.12 Uitgeverijen van adresboeken en mailinglijsten	0	0	0
58.13 Uitgeverijen van kranten	0	0	1
58.14 Uitgeverijen van tijdschriften	0	0	0
58.19 Overige uitgeverijen	0	0	0
58.2 Uitgeverijen van software	0	0	0
58.29 Overige uitgeverijen van software	0	0	0
59 Productie van films en video- en televisieprogramma's, maken van geluidsopnamen en uitgeverijen van muziekopnamen	0	0	0
59.1 Activiteiten in verband met films en video- en televisieprogramma's	0	0	0
59.11 Productie van films en video- en televisieprogramma's	0	0	0
59.12 Activiteiten in verband met films en video- en televisieprogramma's na de productie	0	0	0
59.13 Distributie van films en video- en televisieprogramma's	0	0	0
59.14 Vertoning van films	0	0	0
59.2 Maken van geluidsopnamen en uitgeverijen van muziekopnamen	0	0	0
59.20 Maken van geluidsopnamen en uitgeverijen van muziekopnamen	0	0	0
60 Uitzending van radio- en televisieprogramma's, abonneetelevisie	0	0	0
60.1 Uitzenden van radioprogramma's	0	0	0
60.10 Uitzenden van radioprogramma's	0	0	0
60.2 Uitzenden van televisieprogramma's, abonneetelevisie	0	0	0
60.20 Uitzenden van televisieprogramma's, abonneetelevisie	0	0	0
61 Telecommunicatie	0	0	0
61.1 Draadgebonden telecommunicatie	0	0	0
61.10 Draadgebonden telecommunicatie	0	0	0
61.2 Draadloze telecommunicatie	0	0	0
61.20 Draadloze telecommunicatie	0	0	0
61.3 Telecommunicatie via satelliet	0	0	0
61.30 Telecommunicatie via satelliet	0	0	0
61.9 Overige telecommunicatie	0	0	0
61.90 Overige telecommunicatie	0	0	0
62 Computerprogrammering, consultancy en aanverwante activiteiten	0	0	2
62.0 Computerprogrammering, consultancy en aanverwante activiteiten	0	0	2
62.01 Schrijven van computerprogramma's	0	0	0
62.02 Computerconsultancy-activiteiten	0	0	1
62.03 Beheer van computerfaciliteiten	0	0	0

Faillissementsstatistiek in 2008

Faillissementsstatistiek, verdeling naar activiteit, klasse van tewerkstelling en per Gewest

Aantal ingeleide faillissementsdossiers in oktober 2008 : Waalse Gewest

Activiteit	Klasse van tewerkstelling						
	0 - 4	5 - 9	10 - 19	20 - 49	50 - 99	100 - 199	200 - 499
62.09 Overige diensten op het gebied van informatietechnologie en computer	1	0	0	0	0	0	0
63 Dienstverlenende activiteiten op het gebied van informatie	0	0	0	0	0	0	0
63.1 Gegevensverwerking, webhosting en aanverwante activiteiten; webportalen	0	0	0	0	0	0	0
63.11 Gegevensverwerking, webhosting en aanverwante activiteiten	0	0	0	0	0	0	0
63.12 Webportalen	0	0	0	0	0	0	0
63.9 Overige dienstverlenende activiteiten op het gebied van informatie	0	0	0	0	0	0	0
63.91 Persagentschappen	0	0	0	0	0	0	0
63.99 Overige dienstverlenende activiteiten op het gebied van informatie, n.e.g.	0	0	0	0	0	0	0
K Financiële activiteiten en verzekeringen	4	0	0	0	0	0	0
64 Financiële dienstverlening, exclusief verzekeringen en pensioenfondsen	3	0	0	0	0	0	0
64.1 Geldscheppende financiële instellingen	1	0	0	0	0	0	0
64.19 Overige geldscheppende financiële instellingen	1	0	0	0	0	0	0
64.2 Holdings	2	0	0	0	0	0	0
64.20 Holdings	2	0	0	0	0	0	0
64.3 Beleggingstrusts en -fondsen en vergelijkbare financiële instellingen	0	0	0	0	0	0	0
64.30 Beleggingstrusts en -fondsen en vergelijkbare financiële instellingen	0	0	0	0	0	0	0
64.9 Overige financiële dienstverlening/exclusief verzekeringen en pensioenfondsen	0	0	0	0	0	0	0
64.91 Financiële lease	0	0	0	0	0	0	0
64.92 Overige kredietverstrekking	0	0	0	0	0	0	0
64.99 Overige financiële dienstverlening/exclusief verzekeringen en pensioenfondsen, n.e.g.	0	0	0	0	0	0	0
65 Verzekeringen en pensioenfondsen, exclusief verplichte sociale verzekeringen	0	0	0	0	0	0	0
65.1 Verzekeringen	0	0	0	0	0	0	0
65.11 Levensverzekeringen	0	0	0	0	0	0	0
65.12 Levensverzekeringen	0	0	0	0	0	0	0
66 Ondersteunende activiteiten voor verzekeringen en pensioenfondsen	1	0	0	0	0	0	0
66.1 Ondersteunende activiteiten in verband met financiële diensten, exclusief verzekeringen en pensioenfondsen	0	0	0	0	0	0	0
66.11 Beheer van financiële markten	0	0	0	0	0	0	0
66.12 Effecten- en goederenhandel	0	0	0	0	0	0	0
66.19 Overige ondersteunende activiteiten in verband met financiële diensten, exclusief verzekeringen en pensioenfondsen	0	0	0	0	0	0	0
66.2 Ondersteunende activiteiten in verband met verzekeringen en pensioenfondsen	1	0	0	0	0	0	0
66.21 Risicoanalisten en schadetakateurs	0	0	0	0	0	0	0
66.22 Verzekeringsagenten en -makelaars	1	0	0	0	0	0	0
66.29 Overige ondersteunende activiteiten in verband met verzekeringen en pensioenfondsen	0	0	0	0	0	0	0

Faillissementsstatistiek, verdeling naar activiteit, klasse van tewerkstelling en per Gewest

Aantal ingeleide faillissementsdossiers in oktober 2008 : Waalse Gewest

	Activiteit	Klasse van tewerkstelling		Totaal
		500 - 999	1000 en meer	
62.09	Overige diensten op het gebied van informatietechnologie en computer	0	0	1
63	Dienstverlenende activiteiten op het gebied van informatie	0	0	0
63.1	Gegevensverwerking, webhosting en aanverwante activiteiten; webportalen	0	0	0
63.11	Gegevensverwerking, webhosting en aanverwante activiteiten	0	0	0
63.12	Webportalen	0	0	0
63.9	Overige dienstverlenende activiteiten op het gebied van informatie	0	0	0
63.91	Persagentschappen	0	0	0
63.99	Overige dienstverlenende activiteiten op het gebied van informatie, n.e.g.	0	0	0
K	Financiële activiteiten en verzekeringen	0	0	4
64	Financiële dienstverlening, exclusief verzekeringen en pensioenfondsen	0	0	3
64.1	Geldscheppende financiële instellingen	0	0	1
64.19	Overige geldscheppende financiële instellingen	0	0	1
64.2	Holdings	0	0	2
64.20	Holdings	0	0	2
64.3	Beleggingstruists en -fondsen en vergelijkbare financiële instellingen	0	0	0
64.30	Beleggingstruists en -fondsen en vergelijkbare financiële instellingen	0	0	0
64.9	Overige financiële dienstverlening/exclusief verzekeringen en pensioenfondsen	0	0	0
64.91	Financiële lease	0	0	0
64.92	Overige kredietverstrekking	0	0	0
64.99	Overige financiële dienstverlening/exclusief verzekeringen en pensioenfondsen, n.e.g.	0	0	0
65	Verzekeringen en pensioenfondsen, exclusief verplichte sociale verzekeringen	0	0	0
65.1	Verzekeringen	0	0	0
65.11	Levensverzekeringen	0	0	0
65.12	Levensverzekeringen	0	0	0
66	Ondersteunende activiteiten voor verzekeringen en pensioenfondsen	0	0	1
66.1	Ondersteunende activiteiten in verband met financiële diensten, exclusief verzekeringen en pensioenfondsen	0	0	0
66.11	Beheer van financiële markten	0	0	0
66.12	Effecten- en goederenhandel	0	0	0
66.19	Overige ondersteunende activiteiten in verband met financiële diensten, exclusief verzekeringen en pensioenfondsen	0	0	0
66.2	Ondersteunende activiteiten in verband met verzekeringen en pensioenfondsen	0	0	1
66.21	Risicoanalisten en schadetaxateurs	0	0	0
66.22	Verzekeringsagenten en -makelaars	0	0	1
66.29	Overige ondersteunende activiteiten in verband met verzekeringen en pensioenfondsen	0	0	0

Faillissementsstatistiek in 2008

Faillissementsstatistiek, verdeling naar activiteit, klasse van tewerkstelling en per Gewest

Aantal ingeleide faillissementsdossiers in oktober 2008 : Waalse Gewest

Activiteit	Klasse van tewerkstelling						
	0 - 4	5 - 9	10 - 19	20 - 49	50 - 99	100 - 199	200 - 499
66.3 Vermogensbeheer	0	0	0	0	0	0	0
66.30 Vermogensbeheer	0	0	0	0	0	0	0
L Exploitatie van en handel in onroerend goed	5	0	0	0	0	0	0
68 Exploitatie van en handel in onroerend goed	5	0	0	0	0	0	0
68.1 Handel in eigen onroerend goed	0	0	0	0	0	0	0
68.10 Handel in eigen onroerend goed	0	0	0	0	0	0	0
68.2 Verhuur en exploitatie van eigen of geleased onroerend goed	0	0	0	0	0	0	0
68.20 Verhuur en exploitatie van eigen of geleased onroerend goed	0	0	0	0	0	0	0
68.3 Bemiddeling in en beheer van onroerend goed voor een vast bedrag of op contractbasis	5	0	0	0	0	0	0
68.31 Bemiddeling in onroerend goed	4	0	0	0	0	0	0
68.32 Beheer van onroerend goed voor een vast bedrag of op contractbasis	1	0	0	0	0	0	0
M Vrije beroepen en wetenschappelijke en technische activiteiten	10	0	0	0	0	0	0
69 Rechtskundige en boekhoudkundige dienstverlening	0	0	0	0	0	0	0
69.1 Rechtskundige dienstverlening	0	0	0	0	0	0	0
69.10 Rechtskundige dienstverlening	0	0	0	0	0	0	0
69.2 Accountants, boekhouders en belastingconsulenten	0	0	0	0	0	0	0
69.20 Accountants, boekhouders en belastingconsulenten	0	0	0	0	0	0	0
70 Activiteiten van hoofdkantoren; adviesbureaus op het gebied van bedrijfsbeheer	6	0	0	0	0	0	0
70.1 Activiteiten van hoofdkantoren	0	0	0	0	0	0	0
70.10 Activiteiten van hoofdkantoren	0	0	0	0	0	0	0
70.2 Adviesbureaus op het gebied van bedrijfsbeheer	6	0	0	0	0	0	0
70.21 Adviesbureaus op het gebied van public relations en communicatie	0	0	0	0	0	0	0
70.22 Overige adviesbureaus op het gebied van bedrijfsbeheer; adviesbureaus op het gebied van bedrijfsvoering	6	0	0	0	0	0	0
71 Architecten en ingenieurs; technische testen en toetsen	0	0	0	0	0	0	0
71.1 Architecten, ingenieurs en aanverwante technische adviseurs	0	0	0	0	0	0	0
71.11 Architecten	0	0	0	0	0	0	0
71.12 Ingenieurs en aanverwante technische adviseurs	0	0	0	0	0	0	0
71.2 Technische testen en toetsen	0	0	0	0	0	0	0
71.20 Technische testen en toetsen	0	0	0	0	0	0	0
72 Speur- en ontwikkelingswerk op wetenschappelijk gebied	0	0	0	0	0	0	0
72.1 Speur- en ontwikkelingswerk op natuurwetenschappelijk gebied	0	0	0	0	0	0	0
72.11 Speur- en ontwikkelingswerk op biotechnologisch gebied	0	0	0	0	0	0	0
72.19 Overig speur- en ontwikkelingswerk op natuurwetenschappelijk gebied	0	0	0	0	0	0	0
72.2 Speur- en ontwikkelingswerk op het gebied van de maatschappij- en geesteswetenschappen	0	0	0	0	0	0	0
72.20 Speur- en ontwikkelingswerk op het gebied van de maatschappij- en geesteswetenschappen	0	0	0	0	0	0	0

Faillissementsstatistiek, verdeling naar activiteit, klasse van tewerkstelling en per Gewest**Aantal ingeleide faillissementsdossiers in oktober 2008 : Waalse Gewest**

Activiteit	Klasse van tewerkstelling		Totaal
	500 - 999	1000 en meer	
66.3 Vermogensbeheer	0	0	0
66.30 Vermogensbeheer	0	0	0
L Exploitatie van en handel in onroerend goed	0	0	5
68 Exploitatie van en handel in onroerend goed	0	0	5
68.1 Handel in eigen onroerend goed	0	0	0
68.10 Handel in eigen onroerend goed	0	0	0
68.2 Verhuur en exploitatie van eigen of geleased onroerend goed	0	0	0
68.20 Verhuur en exploitatie van eigen of geleased onroerend goed	0	0	0
68.3 Bemiddeling in en beheer van onroerend goed voor een vast bedrag of op contractbasis	0	0	5
68.31 Bemiddeling in onroerend goed	0	0	4
68.32 Beheer van onroerend goed voor een vast bedrag of op contractbasis	0	0	1
M Vrije beroepen en wetenschappelijke en technische activiteiten	0	0	10
69 Rechtskundige en boekhoudkundige dienstverlening	0	0	0
69.1 Rechtskundige dienstverlening	0	0	0
69.10 Rechtskundige dienstverlening	0	0	0
69.2 Accountants, boekhouders en belastingconsulenten	0	0	0
69.20 Accountants, boekhouders en belastingconsulenten	0	0	0
70 Activiteiten van hoofdkantoren; adviesbureaus op het gebied van bedrijfsbeheer	0	0	6
70.1 Activiteiten van hoofdkantoren	0	0	0
70.10 Activiteiten van hoofdkantoren	0	0	0
70.2 Adviesbureaus op het gebied van bedrijfsbeheer	0	0	6
70.21 Adviesbureaus op het gebied van public relations en communicatie	0	0	0
70.22 Overige adviesbureaus op het gebied van bedrijfsbeheer; adviesbureaus op het gebied van bedrijfsvoering	0	0	6
71 Architecten en ingenieurs; technische testen en toetsen	0	0	0
71.1 Architecten, ingenieurs en aanverwante technische adviseurs	0	0	0
71.11 Architecten	0	0	0
71.12 Ingenieurs en aanverwante technische adviseurs	0	0	0
71.2 Technische testen en toetsen	0	0	0
71.20 Technische testen en toetsen	0	0	0
72 Speur- en ontwikkelingswerk op wetenschappelijk gebied	0	0	0
72.1 Speur- en ontwikkelingswerk op natuurwetenschappelijk gebied	0	0	0
72.11 Speur- en ontwikkelingswerk op biotechnologisch gebied	0	0	0
72.19 Overig speur- en ontwikkelingswerk op natuurwetenschappelijk gebied	0	0	0
72.2 Speur- en ontwikkelingswerk op het gebied van de maatschappij- en geesteswetenschappen	0	0	0
72.20 Speur- en ontwikkelingswerk op het gebied van de maatschappij- en geesteswetenschappen	0	0	0

Faillissementsstatistiek in 2008

Faillissementsstatistiek, verdeling naar activiteit, klasse van tewerkstelling en per Gewest

Aantal ingeleide faillissementsdossiers in oktober 2008 : Waalse Gewest

Activiteit		Klasse van tewerkstelling						
		0 - 4	5 - 9	10 - 19	20 - 49	50 - 99	100 - 199	200 - 499
73	Reclamewezen en marktonderzoek	2	0	0	0	0	0	0
73.1	Reclamewezen	1	0	0	0	0	0	0
73.11	Reclamebureaus	1	0	0	0	0	0	0
73.12	Mediarepresentatie	0	0	0	0	0	0	0
73.2	Markt- en opinieonderzoekbureaus	1	0	0	0	0	0	0
73.20	Markt- en opinieonderzoekbureaus	1	0	0	0	0	0	0
74	Overige vrije beroepen en overige wetenschappelijke en technische activiteiten	2	0	0	0	0	0	0
74.1	Gespecialiseerde designers	0	0	0	0	0	0	0
74.10	Gespecialiseerde designers	0	0	0	0	0	0	0
74.2	Fotografen	1	0	0	0	0	0	0
74.20	Fotografen	1	0	0	0	0	0	0
74.3	Vertalers en tolken	1	0	0	0	0	0	0
74.30	Vertalers en tolken	1	0	0	0	0	0	0
74.9	Overige vrije beroepen en overige wetenschappelijke en technische activiteiten, n.e.g.	0	0	0	0	0	0	0
74.90	Overige vrije beroepen en overige wetenschappelijke en technische activiteiten, n.e.g.	0	0	0	0	0	0	0
75	Veterinaire diensten	0	0	0	0	0	0	0
75.0	Veterinaire diensten	0	0	0	0	0	0	0
75.00	Veterinaire diensten	0	0	0	0	0	0	0
N	Administratieve en ondersteunende diensten	8	0	0	0	0	0	0
77	Verhuur en lease	2	0	0	0	0	0	0
77.1	Verhuur en lease van auto's	0	0	0	0	0	0	0
77.11	Verhuur en lease van personenauto's en andere lichte auto's	0	0	0	0	0	0	0
77.12	Verhuur en lease van vrachtauto's	0	0	0	0	0	0	0
77.2	Verhuur en lease van consumentenartikelen	1	0	0	0	0	0	0
77.21	Verhuur en lease van sport- en recreatieartikelen	0	0	0	0	0	0	0
77.22	Verhuur van videobanden, dvd's en cd's	0	0	0	0	0	0	0
77.29	Verhuur en lease van andere consumentenartikelen	1	0	0	0	0	0	0
77.3	Verhuur en lease van andere machines en werktuigen en andere materiële goederen	1	0	0	0	0	0	0
77.31	Verhuur en lease van landbouwmachines en -werktuigen	0	0	0	0	0	0	0
77.32	Verhuur en lease van machines en installaties voor de bouwnijverheid en de weg- en waterbouw	0	0	0	0	0	0	0
77.33	Verhuur en lease van kantoormachines, inclusief computers	0	0	0	0	0	0	0
77.34	Verhuur en lease van schepen	0	0	0	0	0	0	0
77.35	Verhuur en lease van luchtvaartuigen	0	0	0	0	0	0	0
77.39	Verhuur en lease van andere machines en werktuigen en andere materiële goederen, n.e.g.	1	0	0	0	0	0	0
78	Arbeidsbemiddeling en personeelswerk	0	0	0	0	0	0	0

Faillissementsstatistiek, verdeling naar activiteit, klasse van tewerkstelling en per Gewest**Aantal ingeleide faillissementsdossiers in oktober 2008 : Waalse Gewest**

Activiteit	Klasse van tewerkstelling		Totaal
	500 - 999	1000 en meer	
73 Reclamewezen en marktonderzoek	0	0	2
73.1 Reclamewezen	0	0	1
73.11 Reclamebureaus	0	0	1
73.12 Mediarepresentatie	0	0	0
73.2 Markt- en opinieonderzoekbureaus	0	0	1
73.20 Markt- en opinieonderzoekbureaus	0	0	1
74 Overige vrije beroepen en overige wetenschappelijke en technische activiteiten	0	0	2
74.1 Gespecialiseerde designers	0	0	0
74.10 Gespecialiseerde designers	0	0	0
74.2 Fotografen	0	0	1
74.20 Fotografen	0	0	1
74.3 Vertalers en tolken	0	0	1
74.30 Vertalers en tolken	0	0	1
74.9 Overige vrije beroepen en overige wetenschappelijke en technische activiteiten, n.e.g.	0	0	0
74.90 Overige vrije beroepen en overige wetenschappelijke en technische activiteiten, n.e.g.	0	0	0
75 Veterinaire diensten	0	0	0
75.0 Veterinaire diensten	0	0	0
75.00 Veterinaire diensten	0	0	0
N Administratieve en ondersteunende diensten	0	0	8
77 Verhuur en lease	0	0	2
77.1 Verhuur en lease van auto's	0	0	0
77.11 Verhuur en lease van personenauto's en andere lichte auto's	0	0	0
77.12 Verhuur en lease van vrachtauto's	0	0	0
77.2 Verhuur en lease van consumentenartikelen	0	0	1
77.21 Verhuur en lease van sport- en recreatieartikelen	0	0	0
77.22 Verhuur van videobanden, dvd's en cd's	0	0	0
77.29 Verhuur en lease van andere consumentenartikelen	0	0	1
77.3 Verhuur en lease van andere machines en werktuigen en andere materiële goederen	0	0	1
77.31 Verhuur en lease van landbouwmachines en -werktuigen	0	0	0
77.32 Verhuur en lease van machines en installaties voor de bouwnijverheid en de weg- en waterbouw	0	0	0
77.33 Verhuur en lease van kantoormachines, inclusief computers	0	0	0
77.34 Verhuur en lease van schepen	0	0	0
77.35 Verhuur en lease van luchtvaartuigen	0	0	0
77.39 Verhuur en lease van andere machines en werktuigen en andere materiële goederen, n.e.g.	0	0	1
78 Arbeidsbemiddeling en personeelswerk	0	0	0

Faillissementsstatistiek in 2008

Faillissementsstatistiek, verdeling naar activiteit, klasse van tewerkstelling en per Gewest

Aantal ingeleide faillissementsdossiers in oktober 2008 : Waalse Gewest

Activiteit	Klasse van tewerkstelling						
	0 - 4	5 - 9	10 - 19	20 - 49	50 - 99	100 - 199	200 - 499
78.1 Arbeidsbureaus	0	0	0	0	0	0	0
78.10 Arbeidsbureaus	0	0	0	0	0	0	0
78.2 Uitzendbureaus	0	0	0	0	0	0	0
78.20 Uitzendbureaus	0	0	0	0	0	0	0
78.3 Andere vormen van arbeidsbemiddeling	0	0	0	0	0	0	0
78.30 Andere vormen van arbeidsbemiddeling	0	0	0	0	0	0	0
79 Reisbureaus, reisorganisatoren, reserveringsbureaus en aanverwante activiteiten	0	0	0	0	0	0	0
79.1 Reisbureaus en reisorganisatoren	0	0	0	0	0	0	0
79.11 Reisbureaus	0	0	0	0	0	0	0
79.12 Reisorganisatoren	0	0	0	0	0	0	0
79.9 Reserveringsbureaus en aanverwante activiteiten	0	0	0	0	0	0	0
79.90 Reserveringsbureaus en aanverwante activiteiten	0	0	0	0	0	0	0
80 Beveiligings- en opsporingsdiensten	0	0	0	0	0	0	0
80.1 Particuliere beveiliging	0	0	0	0	0	0	0
80.10 Particuliere beveiliging	0	0	0	0	0	0	0
80.2 Diensten in verband met beveiligingssystemen	0	0	0	0	0	0	0
80.20 Diensten in verband met beveiligingssystemen	0	0	0	0	0	0	0
80.3 Opsporingsdiensten	0	0	0	0	0	0	0
80.30 Opsporingsdiensten	0	0	0	0	0	0	0
81 Diensten in verband met gebouwen; landschapsverzorging	3	0	0	0	0	0	0
81.1 Diverse ondersteunende activiteiten ten behoeve van voorzieningen	0	0	0	0	0	0	0
81.10 Diverse ondersteunende activiteiten ten behoeve van voorzieningen	0	0	0	0	0	0	0
81.2 Reiniging	1	0	0	0	0	0	0
81.21 Algemene reiniging van gebouwen	1	0	0	0	0	0	0
81.22 Overige reiniging van gebouwen; industriële reiniging	0	0	0	0	0	0	0
81.29 Andere reinigingsactiviteiten	0	0	0	0	0	0	0
81.3 Landschapsverzorging	2	0	0	0	0	0	0
81.30 Landschapsverzorging	2	0	0	0	0	0	0
82 Administratieve en ondersteunende activiteiten ten behoeve van kantoren en overige zakelijke activiteiten	3	0	0	0	0	0	0
82.1 Administratieve en ondersteunende activiteiten ten behoeve van kantoren	1	0	0	0	0	0	0
82.11 Diverse administratieve activiteiten ten behoeve van kantoren	1	0	0	0	0	0	0
82.19 Fotokopiëren, documentvoorbereiding en andere gespecialiseerde ondersteunende activiteiten ten behoeve van kantoren	0	0	0	0	0	0	0
82.2 Callcenters	0	0	0	0	0	0	0
82.20 Callcenters	0	0	0	0	0	0	0

Faillissementsstatistiek, verdeling naar activiteit, klasse van tewerkstelling en per Gewest
Aantal ingeleide faillissementsdossiers in oktober 2008 : Waalse Gewest

Activiteit	Klasse van tewerkstelling		Totaal
	500 - 999	1000 en meer	
78.1 Arbeidsbureaus	0	0	0
78.10 Arbeidsbureaus	0	0	0
78.2 Uitzendbureaus	0	0	0
78.20 Uitzendbureaus	0	0	0
78.3 Andere vormen van arbeidsbemiddeling	0	0	0
78.30 Andere vormen van arbeidsbemiddeling	0	0	0
79 Reisbureaus, reisorganisatoren, reserveringsbureaus en aanverwante activiteiten	0	0	0
79.1 Reisbureaus en reisorganisatoren	0	0	0
79.11 Reisbureaus	0	0	0
79.12 Reisorganisatoren	0	0	0
79.9 Reserveringsbureaus en aanverwante activiteiten	0	0	0
79.90 Reserveringsbureaus en aanverwante activiteiten	0	0	0
80 Beveiligings- en opsporingsdiensten	0	0	0
80.1 Particuliere beveiliging	0	0	0
80.10 Particuliere beveiliging	0	0	0
80.2 Diensten in verband met beveiligingssystemen	0	0	0
80.20 Diensten in verband met beveiligingssystemen	0	0	0
80.3 Opsporingsdiensten	0	0	0
80.30 Opsporingsdiensten	0	0	0
81 Diensten in verband met gebouwen; landschapsverzorging	0	0	3
81.1 Diverse ondersteunende activiteiten ten behoeve van voorzieningen	0	0	0
81.10 Diverse ondersteunende activiteiten ten behoeve van voorzieningen	0	0	0
81.2 Reiniging	0	0	1
81.21 Algemene reiniging van gebouwen	0	0	1
81.22 Overige reiniging van gebouwen; industriële reiniging	0	0	0
81.29 Andere reinigingsactiviteiten	0	0	0
81.3 Landschapsverzorging	0	0	2
81.30 Landschapsverzorging	0	0	2
82 Administratieve en ondersteunende activiteiten ten behoeve van kantoren en overige zakelijke activiteiten	0	0	3
82.1 Administratieve en ondersteunende activiteiten ten behoeve van kantoren	0	0	1
82.11 Diverse administratieve activiteiten ten behoeve van kantoren	0	0	1
82.19 Fotokopiëren, documentvoorbereiding en andere gespecialiseerde ondersteunende activiteiten ten behoeve van kantoren	0	0	0
82.2 Callcenters	0	0	0
82.20 Callcenters	0	0	0

Faillissementsstatistiek in 2008

Faillissementsstatistiek, verdeling naar activiteit, klasse van tewerkstelling en per Gewest

Aantal ingeleide faillissementsdossiers in oktober 2008 : Waalse Gewest

Activiteit		Klasse van tewerkstelling						
		0 - 4	5 - 9	10 - 19	20 - 49	50 - 99	100 - 199	200 - 499
82.3	Organisatie van congressen en beurzen	2	0	0	0	0	0	0
82.30	Organisatie van congressen en beurzen	2	0	0	0	0	0	0
82.9	Zakelijke dienstverlening, n.e.g.	0	0	0	0	0	0	0
82.91	Incasso- en kredietbureaus	0	0	0	0	0	0	0
82.92	Verpakkingsbedrijven	0	0	0	0	0	0	0
82.99	Overige zakelijke dienstverlening, n.e.g.	0	0	0	0	0	0	0
O	Openbaar bestuur en defensie; verplichte sociale verzekeringen	0	0	0	0	0	0	0
84	Openbaar bestuur en defensie; verplichte sociale verzekeringen	0	0	0	0	0	0	0
84.1	Openbaar bestuur	0	0	0	0	0	0	0
84.11	Algemeen overheidsbestuur	0	0	0	0	0	0	0
84.12	Openbaar bestuur op het gebied van gezondheidszorg, onderwijs, cultuur en andere sociale dienstverlening, exclusief sociale verzekeringen	0	0	0	0	0	0	0
84.2	Algemene overheidsdiensten	0	0	0	0	0	0	0
84.24	Openbare orde en veiligheid	0	0	0	0	0	0	0
P	Onderwijs	2	0	0	0	0	0	0
85	Onderwijs	2	0	0	0	0	0	0
85.2	Basisonderwijs	0	0	0	0	0	0	0
85.20	Basisonderwijs	0	0	0	0	0	0	0
85.3	Voortgezet onderwijs	0	0	0	0	0	0	0
85.31	Algemeen vormend voortgezet onderwijs	0	0	0	0	0	0	0
85.32	Voortgezet technisch en beroepsonderwijs	0	0	0	0	0	0	0
85.5	Overig onderwijs	2	0	0	0	0	0	0
85.51	Sport- en recreatieonderwijs	2	0	0	0	0	0	0
85.52	Cultureel onderwijs	0	0	0	0	0	0	0
85.53	Autorijscholen	0	0	0	0	0	0	0
85.59	Overig onderwijs, n.e.g.	0	0	0	0	0	0	0
85.6	Onderwijsondersteunende activiteiten	0	0	0	0	0	0	0
85.60	Onderwijsondersteunende activiteiten	0	0	0	0	0	0	0
Q	Menselijke gezondheidszorg en maatschappelijke dienstverlening	2	0	0	0	0	0	0
86	Menselijke gezondheidszorg	1	0	0	0	0	0	0
86.1	Ziekenhuizen	0	0	0	0	0	0	0
86.10	Ziekenhuizen	0	0	0	0	0	0	0
86.2	Praktijken van artsen en tandartsen	0	0	0	0	0	0	0
86.21	Huisartspraktijken	0	0	0	0	0	0	0
86.22	Praktijken van specialisten	0	0	0	0	0	0	0
86.23	Tandartspraktijken	0	0	0	0	0	0	0
86.9	Overige menselijke gezondheidszorg	1	0	0	0	0	0	0
86.90	Overige menselijke gezondheidszorg	1	0	0	0	0	0	0
87	Tehuizen	1	0	0	0	0	0	0

Faillissementsstatistiek, verdeling naar activiteit, klasse van tewerkstelling en per Gewest

Aantal ingeleide faillissementsdossiers in oktober 2008 : Waalse Gewest

Activiteit	Klasse van tewerkstelling		Totaal
	500 - 999	1000 en meer	
82.3 Organisatie van congressen en beurzen	0	0	2
82.30 Organisatie van congressen en beurzen	0	0	2
82.9 Zakelijke dienstverlening, n.e.g.	0	0	0
82.91 Incasso- en kredietbureaus	0	0	0
82.92 Verpakkingsbedrijven	0	0	0
82.99 Overige zakelijke dienstverlening, n.e.g.	0	0	0
O Openbaar bestuur en defensie; verplichte sociale verzekeringen	0	0	0
84 Openbaar bestuur en defensie; verplichte sociale verzekeringen	0	0	0
84.1 Openbaar bestuur	0	0	0
84.11 Algemeen overheidsbestuur	0	0	0
84.12 Openbaar bestuur op het gebied van gezondheidszorg, onderwijs, cultuur en andere sociale dienstverlening, exclusief sociale verzekeringen	0	0	0
84.2 Algemene overheidsdiensten	0	0	0
84.24 Openbare orde en veiligheid	0	0	0
P Onderwijs	0	0	2
85 Onderwijs	0	0	2
85.2 Basisonderwijs	0	0	0
85.20 Basisonderwijs	0	0	0
85.3 Voortgezet onderwijs	0	0	0
85.31 Algemeen vormend voortgezet onderwijs	0	0	0
85.32 Voortgezet technisch en beroepsonderwijs	0	0	0
85.5 Overig onderwijs	0	0	2
85.51 Sport- en recreatieonderwijs	0	0	2
85.52 Cultureel onderwijs	0	0	0
85.53 Autorijscholen	0	0	0
85.59 Overig onderwijs, n.e.g.	0	0	0
85.6 Onderwijsondersteunende activiteiten	0	0	0
85.60 Onderwijsondersteunende activiteiten	0	0	0
Q Menselijke gezondheidszorg en maatschappelijke dienstverlening	0	0	2
86 Menselijke gezondheidszorg	0	0	1
86.1 Ziekenhuizen	0	0	0
86.10 Ziekenhuizen	0	0	0
86.2 Praktijken van artsen en tandartsen	0	0	0
86.21 Huisartspraktijken	0	0	0
86.22 Praktijken van specialisten	0	0	0
86.23 Tandartspraktijken	0	0	0
86.9 Overige menselijke gezondheidszorg	0	0	1
86.90 Overige menselijke gezondheidszorg	0	0	1
87 Tehuizen	0	0	1

Faillissementsstatistiek in 2008

Faillissementsstatistiek, verdeling naar activiteit, klasse van tewerkstelling en per Gewest

Aantal ingeleide faillissementsdossiers in oktober 2008 : Waalse Gewest

Activiteit		Klasse van tewerkstelling						
		0 - 4	5 - 9	10 - 19	20 - 49	50 - 99	100 - 199	200 - 499
87.1	Verpleegtehuizen	0	0	0	0	0	0	0
87.10	Verpleegtehuizen	0	0	0	0	0	0	0
87.2	Inrichtingen voor geestelijk en psychisch gehandicapten en drugsgebruikers	1	0	0	0	0	0	0
87.20	Inrichtingen voor geestelijk en psychisch gehandicapten en drugsgebruikers	1	0	0	0	0	0	0
87.3	Thuisverzorging voor ouderen en lichamelijk gehandicapten	0	0	0	0	0	0	0
87.30	Tehuizen voor ouderen en lichamelijk gehandicapten	0	0	0	0	0	0	0
87.9	Overige tehuizen	0	0	0	0	0	0	0
87.90	Overige tehuizen	0	0	0	0	0	0	0
88	Maatschappelijke dienstverlening waarbij geen onderdak wordt verschaft	0	0	0	0	0	0	0
88.1	Maatschappelijke dienstverlening waarbij geen onderdak wordt verschaft, voor ouderen en lichamelijk gehandicapten	0	0	0	0	0	0	0
88.10	Maatschappelijke dienstverlening waarbij geen onderdak wordt verschaft, voor ouderen en lichamelijk gehandicapten	0	0	0	0	0	0	0
88.9	Overige maatschappelijke dienstverlening waarbij geen onderdak wordt verschaft	0	0	0	0	0	0	0
88.91	Kinderdagverblijven	0	0	0	0	0	0	0
88.99	Overige maatschappelijke dienstverlening waarbij geen onderdak wordt verschaft, n.e.g.	0	0	0	0	0	0	0
R	Kunst, amusement en recreatie	2	0	0	0	0	0	1
90	Creatieve activiteiten, kunst en amusement	0	0	0	0	0	0	0
90.0	Creatieve activiteiten, kunst en amusement	0	0	0	0	0	0	0
90.01	Uitvoerende kunsten	0	0	0	0	0	0	0
90.02	Ondersteunende activiteiten voor uitvoerende kunsten	0	0	0	0	0	0	0
90.03	Scheppende kunsten	0	0	0	0	0	0	0
90.04	Exploitatie van zalen	0	0	0	0	0	0	0
91	Bibliotheken, archieven, musea en overige culturele activiteiten	0	0	0	0	0	0	0
91.0	Bibliotheken, archieven, musea en overige culturele activiteiten	0	0	0	0	0	0	0
91.01	Bibliotheken en archieven	0	0	0	0	0	0	0
91.02	Musea	0	0	0	0	0	0	0
91.03	Exploitatie van monumenten en dergelijke toeristenattracties	0	0	0	0	0	0	0
91.04	Botanische tuinen, dierentuinen en natuurreservaten	0	0	0	0	0	0	0
92	Loterijen en kansspelen	0	0	0	0	0	0	1
92.0	Loterijen en kansspelen	0	0	0	0	0	0	1
92.00	Loterijen en kansspelen	0	0	0	0	0	0	1
93	Sport, ontspanning en recreatie	2	0	0	0	0	0	0

Faillissementsstatistiek, verdeling naar activiteit, klasse van tewerkstelling en per Gewest

Aantal ingeleide faillissementsdossiers in oktober 2008 : Waalse Gewest

Activiteit	Klasse van tewerkstelling		Totaal
	500 - 999	1000 en meer	
87.1 Verpleegtehuizen	0	0	0
87.10 Verpleegtehuizen	0	0	0
87.2 Inrichtingen voor geestelijk en psychisch gehandicapten en drugsgebruikers	0	0	1
87.20 Inrichtingen voor geestelijk en psychisch gehandicapten en drugsgebruikers	0	0	1
87.3 Thuisverzorging voor ouderen en lichamelijk gehandicapten	0	0	0
87.30 Tehuizen voor ouderen en lichamelijk gehandicapten	0	0	0
87.9 Overige tehuizen	0	0	0
87.90 Overige tehuizen	0	0	0
88 Maatschappelijke dienstverlening waarbij geen onderdak wordt verschaft	0	0	0
88.1 Maatschappelijke dienstverlening waarbij geen onderdak wordt verschaft, voor ouderen en lichamelijk gehandicapten	0	0	0
88.10 Maatschappelijke dienstverlening waarbij geen onderdak wordt verschaft, voor ouderen en lichamelijk gehandicapten	0	0	0
88.9 Overige maatschappelijke dienstverlening waarbij geen onderdak wordt verschaft	0	0	0
88.91 Kinderdagverblijven	0	0	0
88.99 Overige maatschappelijke dienstverlening waarbij geen onderdak wordt verschaft, n.e.g.	0	0	0
R Kunst, amusement en recreatie	0	0	3
90 Creatieve activiteiten, kunst en amusement	0	0	0
90.0 Creatieve activiteiten, kunst en amusement	0	0	0
90.01 Uitvoerende kunsten	0	0	0
90.02 Ondersteunende activiteiten voor uitvoerende kunsten	0	0	0
90.03 Scheppende kunsten	0	0	0
90.04 Exploitatie van zalen	0	0	0
91 Bibliotheken, archieven, musea en overige culturele activiteiten	0	0	0
91.0 Bibliotheken, archieven, musea en overige culturele activiteiten	0	0	0
91.01 Bibliotheken en archieven	0	0	0
91.02 Musea	0	0	0
91.03 Exploitatie van monumenten en dergelijke toeristenattracties	0	0	0
91.04 Botanische tuinen, dierentuinen en natuurreservaten	0	0	0
92 Loterijen en kansspelen	0	0	1
92.0 Loterijen en kansspelen	0	0	1
92.00 Loterijen en kansspelen	0	0	1
93 Sport, ontspanning en recreatie	0	0	2

Faillissementsstatistiek in 2008

Faillissementsstatistiek, verdeling naar activiteit, klasse van tewerkstelling en per Gewest

Aantal ingeleide faillissementsdossiers in oktober 2008 : Waalse Gewest

Activiteit	Klasse van tewerkstelling						
	0 - 4	5 - 9	10 - 19	20 - 49	50 - 99	100 - 199	200 - 499
93.1 Sport	0	0	0	0	0	0	0
93.11 Exploitatie van sportaccommodaties	0	0	0	0	0	0	0
93.12 Sportclubs	0	0	0	0	0	0	0
93.13 Fitnesscentra	0	0	0	0	0	0	0
93.19 Overige sport	0	0	0	0	0	0	0
93.2 Ontspanning en recreatie	2	0	0	0	0	0	0
93.21 Pret- en themaparken	0	0	0	0	0	0	0
93.29 Overige ontspanning en recreatie	2	0	0	0	0	0	0
S Overige diensten	6	0	0	0	0	0	0
94 Verenigingen	0	0	0	0	0	0	0
94.1 Bedrijfs-, werkgevers- en beroepsorganisaties	0	0	0	0	0	0	0
94.11 Bedrijfs- en werkgeversorganisaties	0	0	0	0	0	0	0
94.12 Beroepsorganisaties	0	0	0	0	0	0	0
94.9 Overige verenigingen	0	0	0	0	0	0	0
94.92 Politieke organisaties	0	0	0	0	0	0	0
94.99 Overige verenigingen, n.e.g.	0	0	0	0	0	0	0
95 Reparatie van computers en consumentenartikelen	0	0	0	0	0	0	0
95.1 Reparatie van computers en communicatieapparatuur	0	0	0	0	0	0	0
95.11 Reparatie van computers en randapparatuur	0	0	0	0	0	0	0
95.12 Reparatie van communicatieapparatuur	0	0	0	0	0	0	0
95.2 Reparatie van consumentenartikelen	0	0	0	0	0	0	0
95.21 Reparatie van consumentenelektronica	0	0	0	0	0	0	0
95.22 Reparatie van huishoudapparaten en van werktuigen voor gebruik in huis en tuin	0	0	0	0	0	0	0
95.23 Reparatie van schoeisel en lederwaren	0	0	0	0	0	0	0
95.24 Reparatie van meubelen en stoffering	0	0	0	0	0	0	0
95.25 Reparatie van uurwerken en sieraden	0	0	0	0	0	0	0
95.29 Reparatie van andere consumentenartikelen	0	0	0	0	0	0	0
96 Overige persoonlijke diensten	6	0	0	0	0	0	0
96.0 Overige persoonlijke diensten	6	0	0	0	0	0	0
96.01 Wassen en (chemisch) reinigen van textiel en bontproducten	1	0	0	0	0	0	0
96.02 Haar- en schoonheidsverzorging	5	0	0	0	0	0	0
96.03 Begraveniswezen	0	0	0	0	0	0	0
96.04 Sauna's, solaria, baden enz.	0	0	0	0	0	0	0
96.09 Overige persoonlijke diensten, n.e.g.	0	0	0	0	0	0	0

Faillissementsstatistiek, verdeling naar activiteit, klasse van tewerkstelling en per Gewest**Aantal ingeleide faillissementsdossiers in oktober 2008 : Waalse Gewest**

Activiteit	Klasse van tewerkstelling		Totaal
	500 - 999	1000 en meer	
93.1 Sport	0	0	0
93.11 Exploitatie van sportaccommodaties	0	0	0
93.12 Sportclubs	0	0	0
93.13 Fitnesscentra	0	0	0
93.19 Overige sport	0	0	0
93.2 Ontspanning en recreatie	0	0	2
93.21 Pret- en themaparken	0	0	0
93.29 Overige ontspanning en recreatie	0	0	2
S Overige diensten	0	0	6
94 Verenigingen	0	0	0
94.1 Bedrijfs-, werkgevers- en beroepsorganisaties	0	0	0
94.11 Bedrijfs- en werkgeversorganisaties	0	0	0
94.12 Beroepsorganisaties	0	0	0
94.9 Overige verenigingen	0	0	0
94.92 Politieke organisaties	0	0	0
94.99 Overige verenigingen, n.e.g.	0	0	0
95 Reparatie van computers en consumentenartikelen	0	0	0
95.1 Reparatie van computers en communicatieapparatuur	0	0	0
95.11 Reparatie van computers en randapparatuur	0	0	0
95.12 Reparatie van communicatieapparatuur	0	0	0
95.2 Reparatie van consumentenartikelen	0	0	0
95.21 Reparatie van consumentenelektronica	0	0	0
95.22 Reparatie van huishoudapparaten en van werktuigen voor gebruik in huis en tuin	0	0	0
95.23 Reparatie van schoeisel en lederwaren	0	0	0
95.24 Reparatie van meubelen en stoffering	0	0	0
95.25 Reparatie van uurwerken en sieraden	0	0	0
95.29 Reparatie van andere consumentenartikelen	0	0	0
96 Overige persoonlijke diensten	0	0	6
96.0 Overige persoonlijke diensten	0	0	6
96.01 Wassen en (chemisch) reinigen van textiel en bontproducten	0	0	1
96.02 Haar- en schoonheidsverzorging	0	0	5
96.03 Begrafniswezen	0	0	0
96.04 Sauna's, solaria, baden enz.	0	0	0
96.09 Overige persoonlijke diensten, n.e.g.	0	0	0

Faillissementsstatistiek in 2008

Faillissementsstatistiek, verdeling naar activiteit, klasse van tewerkstelling en per Gewest

Aantal ingeleide faillissementsdossiers in oktober 2008 : Waalse Gewest

Activiteit		Klasse van tewerkstelling						
		0 - 4	5 - 9	10 - 19	20 - 49	50 - 99	100 - 199	200 - 499
T	Huishoudens als werkgever; niet-gedifferentieerde productie van goederen en diensten door huishoudens voor eigen gebruik	0	0	0	0	0	0	0
97	Huishoudens als werkgever van huishoudelijk personeel	0	0	0	0	0	0	0
97.0	Huishoudens als werkgever van huishoudelijk personeel	0	0	0	0	0	0	0
97.00	Huishoudens als werkgever van huishoudelijk personeel	0	0	0	0	0	0	0
98	Niet-gedifferentieerde productie van goederen en diensten door particuliere huishoudens voor eigen gebruik	0	0	0	0	0	0	0
98.2	Niet-gedifferentieerde productie van goederen en diensten door particuliere huishoudens voor eigen gebruik	0	0	0	0	0	0	0
98.20	Niet-gedifferentieerde productie van goederen en diensten door particuliere huishoudens voor eigen gebruik	0	0	0	0	0	0	0
U	Extraterritoriale organisaties en lichamen	0	0	0	0	0	0	0
99	Extraterritoriale organisaties en lichamen	0	0	0	0	0	0	0
99.0	Extraterritoriale organisaties en lichamen	0	0	0	0	0	0	0
99.00	Extraterritoriale organisaties en lichamen	0	0	0	0	0	0	0
	Onbekende economische activiteit	3	0	0	0	0	0	0
	Totaal	217	8	4	1	0	0	1

Faillissementsstatistiek, verdeling naar activiteit, klasse van tewerkstelling en per Gewest

Aantal ingeleide faillissementsdossiers in oktober 2008 : Waalse Gewest

	Activiteit	Klasse van tewerkstelling		Totaal
		500 - 999	1000 en meer	
T	Huishoudens als werkgever; niet-gedifferentieerde productie van goederen en diensten door huishoudens voor eigen gebruik	0	0	0
97	Huishoudens als werkgever van huishoudelijk personeel	0	0	0
97.0	Huishoudens als werkgever van huishoudelijk personeel	0	0	0
97.00	Huishoudens als werkgever van huishoudelijk personeel	0	0	0
98	Niet-gedifferentieerde productie van goederen en diensten door particuliere huishoudens voor eigen gebruik	0	0	0
98.2	Niet-gedifferentieerde productie van goederen en diensten door particuliere huishoudens voor eigen gebruik	0	0	0
98.20	Niet-gedifferentieerde productie van goederen en diensten door particuliere huishoudens voor eigen gebruik	0	0	0
U	Extraterritoriale organisaties en lichamen	0	0	0
99	Extraterritoriale organisaties en lichamen	0	0	0
99.0	Extraterritoriale organisaties en lichamen	0	0	0
99.00	Extraterritoriale organisaties en lichamen	0	0	0
	Onbekende economische activiteit	0	0	3
	Totaal	0	0	231

Faillissementsstatistiek in 2008

Faillissementsstatistiek, verdeling naar activiteit, klasse van tewerkstelling en per Gewest

Aantal ingeleide faillissementsdossiers in november 2008 : Waalse Gewest

Activiteit	Klasse van tewerkstelling						
	0 - 4	5 - 9	10 - 19	20 - 49	50 - 99	100 - 199	200 - 499
A Landbouw, bosbouw en visserij	3	0	1	0	0	0	0
01 Teelt van gewassen, veeteelt, jacht en diensten in verband met deze activiteiten	2	0	1	0	0	0	0
01.1 Teelt van eenjarige gewassen	0	0	1	0	0	0	0
01.11 Teelt van granen (m.u.v. rijst), peulgewassen en oliehoudende zaden	0	0	0	0	0	0	0
01.13 Teelt van groenten, meloenen en wortel- en knolgewassen	0	0	1	0	0	0	0
01.19 Teelt van andere eenjarige gewassen	0	0	0	0	0	0	0
01.2 Teelt van meerjarige gewassen	1	0	0	0	0	0	0
01.21 Teelt van druiven	0	0	0	0	0	0	0
01.24 Teelt van pit- en steenvruchten	0	0	0	0	0	0	0
01.29 Teelt van andere meerjarige gewassen	1	0	0	0	0	0	0
01.3 Plantenvermeerdering	0	0	0	0	0	0	0
01.30 Plantenvermeerdering	0	0	0	0	0	0	0
01.4 Veeteelt	1	0	0	0	0	0	0
01.41 Fokken van melkvee	0	0	0	0	0	0	0
01.42 Fokken van andere runderen en buffels	0	0	0	0	0	0	0
01.43 Fokken van paarden en andere paardachtigen	0	0	0	0	0	0	0
01.45 Fokken van schapen en geiten	1	0	0	0	0	0	0
01.46 Fokken van varkens	0	0	0	0	0	0	0
01.47 Fokken van pluimvee	0	0	0	0	0	0	0
01.49 Fokken van andere dieren	0	0	0	0	0	0	0
01.5 Gemengd bedrijf	0	0	0	0	0	0	0
01.50 Gemengd bedrijf	0	0	0	0	0	0	0
01.6 Ondersteunende activiteiten in verband met de landbouw; activiteiten met betrekking tot gewassen na de oogst	0	0	0	0	0	0	0
01.61 Ondersteunende activiteiten in verband met de teelt van gewassen	0	0	0	0	0	0	0
01.62 Ondersteunende activiteiten in verband met de veeteelt	0	0	0	0	0	0	0
01.7 Jacht, zetten van vallen en diensten in verband met deze activiteiten	0	0	0	0	0	0	0
01.70 Jacht, zetten van vallen en diensten in verband met deze activiteiten	0	0	0	0	0	0	0
02 Bosbouw en de exploitatie van bossen	1	0	0	0	0	0	0
02.1 Bosbouw	1	0	0	0	0	0	0
02.10 Bosbouw	1	0	0	0	0	0	0
02.2 Exploitatie van bossen	0	0	0	0	0	0	0
02.20 Exploitatie van bossen	0	0	0	0	0	0	0
02.4 Ondersteunende diensten in verband met de bosbouw	0	0	0	0	0	0	0
02.40 Ondersteunende diensten in verband met de bosbouw	0	0	0	0	0	0	0
03 Visserij en aquacultuur	0	0	0	0	0	0	0
03.1 Visserij	0	0	0	0	0	0	0
03.11 Zeevisserij	0	0	0	0	0	0	0
03.2 Aquacultuur	0	0	0	0	0	0	0
03.21 Mariene aquacultuur	0	0	0	0	0	0	0
03.22 Aquacultuur in zoet water	0	0	0	0	0	0	0
B Winning van delfstoffen	0	0	0	0	0	0	0
08 Overige winning van delfstoffen	0	0	0	0	0	0	0

Faillissementsstatistiek, verdeling naar activiteit, klasse van tewerkstelling en per Gewest**Aantal ingeleide faillissementsdossiers in november 2008 : Waalse Gewest**

Activiteit	Klasse van tewerkstelling		Totaal
	500 - 999	1000 en meer	
A Landbouw, bosbouw en visserij	0	0	4
01 Teelt van gewassen, veeteelt, jacht en diensten in verband met deze activiteiten	0	0	3
01.1 Teelt van eenjarige gewassen	0	0	1
01.11 Teelt van granen (m.u.v. rijst), peulgewassen en oliehoudende zaden	0	0	0
01.13 Teelt van groenten, meloenen en wortel- en knolgewassen	0	0	1
01.19 Teelt van andere eenjarige gewassen	0	0	0
01.2 Teelt van meerjarige gewassen	0	0	1
01.21 Teelt van druiven	0	0	0
01.24 Teelt van pit- en steenvruchten	0	0	0
01.29 Teelt van andere meerjarige gewassen	0	0	1
01.3 Plantenvermeerdering	0	0	0
01.30 Plantenvermeerdering	0	0	0
01.4 Veeteelt	0	0	1
01.41 Fokken van melkvee	0	0	0
01.42 Fokken van andere runderen en buffels	0	0	0
01.43 Fokken van paarden en andere paardachtigen	0	0	0
01.45 Fokken van schapen en geiten	0	0	1
01.46 Fokken van varkens	0	0	0
01.47 Fokken van pluimvee	0	0	0
01.49 Fokken van andere dieren	0	0	0
01.5 Gemengd bedrijf	0	0	0
01.50 Gemengd bedrijf	0	0	0
01.6 Ondersteunende activiteiten in verband met de landbouw; activiteiten met betrekking tot gewassen na de oogst	0	0	0
01.61 Ondersteunende activiteiten in verband met de teelt van gewassen	0	0	0
01.62 Ondersteunende activiteiten in verband met de veeteelt	0	0	0
01.7 Jacht, zetten van vallen en diensten in verband met deze activiteiten	0	0	0
01.70 Jacht, zetten van vallen en diensten in verband met deze activiteiten	0	0	0
02 Bosbouw en de exploitatie van bossen	0	0	1
02.1 Bosbouw	0	0	1
02.10 Bosbouw	0	0	1
02.2 Exploitatie van bossen	0	0	0
02.20 Exploitatie van bossen	0	0	0
02.4 Ondersteunende diensten in verband met de bosbouw	0	0	0
02.40 Ondersteunende diensten in verband met de bosbouw	0	0	0
03 Visserij en aquacultuur	0	0	0
03.1 Visserij	0	0	0
03.11 Zeevisserij	0	0	0
03.2 Aquacultuur	0	0	0
03.21 Mariene aquacultuur	0	0	0
03.22 Aquacultuur in zoet water	0	0	0
B Winning van delfstoffen	0	0	0
08 Overige winning van delfstoffen	0	0	0

Faillissementsstatistiek in 2008

Faillissementsstatistiek, verdeling naar activiteit, klasse van tewerkstelling en per Gewest

Aantal ingeleide faillissementsdossiers in november 2008 : Waalse Gewest

Activiteit	Klasse van tewerkstelling						
	0 - 4	5 - 9	10 - 19	20 - 49	50 - 99	100 - 199	200 - 499
08.1	0	0	0	0	0	0	0
08.11	0	0	0	0	0	0	0
08.12	0	0	0	0	0	0	0
08.9	0	0	0	0	0	0	0
08.91	0	0	0	0	0	0	0
08.99	0	0	0	0	0	0	0
09	0	0	0	0	0	0	0
09.1	0	0	0	0	0	0	0
09.10	0	0	0	0	0	0	0
09.9	0	0	0	0	0	0	0
09.90	0	0	0	0	0	0	0
C Industrie	13	1	0	0	0	0	0
10	2	1	0	0	0	0	0
10.1	0	1	0	0	0	0	0
10.11	0	1	0	0	0	0	0
10.12	0	0	0	0	0	0	0
10.13	0	0	0	0	0	0	0
10.2	0	0	0	0	0	0	0
10.20	0	0	0	0	0	0	0
10.3	0	0	0	0	0	0	0
10.31	0	0	0	0	0	0	0
10.32	0	0	0	0	0	0	0
10.39	0	0	0	0	0	0	0
10.5	0	0	0	0	0	0	0
10.51	0	0	0	0	0	0	0
10.52	0	0	0	0	0	0	0
10.6	0	0	0	0	0	0	0
10.61	0	0	0	0	0	0	0
10.62	0	0	0	0	0	0	0
10.7	2	0	0	0	0	0	0
10.71	2	0	0	0	0	0	0

Faillissementsstatistiek, verdeling naar activiteit, klasse van tewerkstelling en per Gewest**Aantal ingeleide faillissementsdossiers in november 2008 : Waalse Gewest**

Activiteit	Klasse van tewerkstelling		Totaal
	500 - 999	1000 en meer	
08.1 Wining van steen, zand en klei	0	0	0
08.11 Wining van bouw- en siersteen, kalksteen, gips, krijt en leisteen	0	0	0
08.12 Wining van grind, zand, klei en kaolien	0	0	0
08.9 Wining van delfstoffen, n.e.g.	0	0	0
08.91 Wining van mineralen voor de chemische en de kunstmestindustrie	0	0	0
08.99 Overige winning van delfstoffen, n.e.g	0	0	0
09 Ondersteunende activiteiten in verband met de mijnbouw	0	0	0
09.1 Ondersteunende activiteiten in verband met de aardolie- en aardgaswinning	0	0	0
09.10 Ondersteunende activiteiten in verband met de aardolie- en aardgaswinning	0	0	0
09.9 Ondersteunende activiteiten in verband met de overige winning van delfstoffen	0	0	0
09.90 Ondersteunende activiteiten in verband met de overige winning van delfstoffen	0	0	0
C Industrie	0	0	14
10 Vervaardiging van voedingsmiddelen	0	0	3
10.1 Verwerking en conservering van vlees en vervaardiging van vleesproducten	0	0	1
10.11 Verwerking en conservering van vlees	0	0	1
10.12 Verwerking en conservering van gevogelte	0	0	0
10.13 Vervaardiging van producten van vlees of van gevogelte	0	0	0
10.2 Verwerking en conservering van vis en van schaal- en weekdieren	0	0	0
10.20 Verwerking en conservering van vis en van schaal- en weekdieren	0	0	0
10.3 Verwerking en conservering van groenten en fruit	0	0	0
10.31 Verwerking en conservering van aardappelen	0	0	0
10.32 Vervaardiging van groente- en fruitsappen	0	0	0
10.39 Overige verwerking en conservering van groenten en fruit	0	0	0
10.5 Vervaardiging van zuivelproducten	0	0	0
10.51 Zuivelfabrieken en kaasmakerijen	0	0	0
10.52 Vervaardiging van consumptie-ijs	0	0	0
10.6 Vervaardiging van maalterijproducten, zetmeel en zetmeelproducten	0	0	0
10.61 Vervaardiging van maalterijproducten	0	0	0
10.62 Vervaardiging van zetmeel en zetmeelproducten	0	0	0
10.7 Vervaardiging van bakkerijproducten en deegwaren	0	0	2
10.71 Vervaardiging van brood en van vers banketbakkerswerk	0	0	2

Faillissementsstatistiek in 2008

Faillissementsstatistiek, verdeling naar activiteit, klasse van tewerkstelling en per Gewest

Aantal ingeleide faillissementsdossiers in november 2008 : Waalse Gewest

Activiteit	Klasse van tewerkstelling						
	0 - 4	5 - 9	10 - 19	20 - 49	50 - 99	100 - 199	200 - 499
10.72 Vervaardiging van beschuit en biscuit en van ander houdbaar banketbakkerswerk	0	0	0	0	0	0	0
10.73 Vervaardiging van macaroni, noedels, koeskoes en dergelijke deegwaren	0	0	0	0	0	0	0
10.8 Vervaardiging van andere voedingsmiddelen	0	0	0	0	0	0	0
10.82 Vervaardiging van cacao, chocolade en suikerwerk	0	0	0	0	0	0	0
10.83 Verwerking van thee en koffie	0	0	0	0	0	0	0
10.84 Vervaardiging van specerijen, sauzen en kruiden	0	0	0	0	0	0	0
10.85 Vervaardiging van bereide maaltijden en schotels	0	0	0	0	0	0	0
10.86 Vervaardiging van gehomogeniseerde voedingspreparaten en dieetvoeding	0	0	0	0	0	0	0
10.89 Vervaardiging van andere voedingsmiddelen, n.e.g.	0	0	0	0	0	0	0
10.9 Vervaardiging van diervoeders	0	0	0	0	0	0	0
10.91 Vervaardiging van veevoeders	0	0	0	0	0	0	0
10.92 Vervaardiging van voeders voor huisdieren	0	0	0	0	0	0	0
11 Vervaardiging van dranken	2	0	0	0	0	0	0
11.0 Vervaardiging van dranken	2	0	0	0	0	0	0
11.01 Vervaardiging van gedistilleerde dranken door destilleren, rectificeren en mengen	1	0	0	0	0	0	0
11.02 Vervaardiging van wijn uit druiven	1	0	0	0	0	0	0
11.04 Vervaardiging van andere niet-gedistilleerde gegiste dranken	0	0	0	0	0	0	0
11.05 Vervaardiging van bier	0	0	0	0	0	0	0
11.07 Vervaardiging van frisdranken; productie van mineraalwater en ander gebotteld water	0	0	0	0	0	0	0
12 Vervaardiging van tabaksproducten	0	0	0	0	0	0	0
12.0 Vervaardiging van tabaksproducten	0	0	0	0	0	0	0
12.00 Vervaardiging van tabaksproducten	0	0	0	0	0	0	0
13 Vervaardiging van textiel	0	0	0	0	0	0	0
13.1 Bewerken en spinnen van textielvezels	0	0	0	0	0	0	0
13.10 Bewerken en spinnen van textielvezels	0	0	0	0	0	0	0
13.2 Weven van textiel	0	0	0	0	0	0	0
13.20 Weven van textiel	0	0	0	0	0	0	0
13.3 Textielveredeling	0	0	0	0	0	0	0
13.30 Textielveredeling	0	0	0	0	0	0	0
13.9 Vervaardiging van andere textielproducten	0	0	0	0	0	0	0
13.91 Vervaardiging van gebreide en gehaakte stoffen	0	0	0	0	0	0	0
13.92 Vervaardiging van geconfectioneerde artikelen van textiel, exclusief kleding	0	0	0	0	0	0	0
13.93 Vervaardiging van vloerkleden en tapijt	0	0	0	0	0	0	0
13.94 Vervaardiging van koord, bindgaren, touw en netten	0	0	0	0	0	0	0
13.96 Vervaardiging van ander technisch en industrieel textiel	0	0	0	0	0	0	0
13.99 Vervaardiging van andere textielproducten, n.e.g.	0	0	0	0	0	0	0
14 Vervaardiging van kleding	1	0	0	0	0	0	0
14.1 Vervaardiging van kleding, exclusief bontkleding	1	0	0	0	0	0	0

Faillissementsstatistiek, verdeling naar activiteit, klasse van tewerkstelling en per Gewest**Aantal ingeleide faillissementsdossiers in november 2008 : Waalse Gewest**

	Activiteit	Klasse van tewerkstelling		Totaal
		500 - 999	1000 en meer	
10.72	Vervaardiging van beschuit en biscuit en van ander houdbaar banketbakkerswerk	0	0	0
10.73	Vervaardiging van macaroni, noedels, koeskoes en dergelijke deegwaren	0	0	0
10.8	Vervaardiging van andere voedingsmiddelen	0	0	0
10.82	Vervaardiging van cacao, chocolade en suikerwerk	0	0	0
10.83	Verwerking van thee en koffie	0	0	0
10.84	Vervaardiging van specerijen, sauzen en kruiden	0	0	0
10.85	Vervaardiging van bereide maaltijden en schotels	0	0	0
10.86	Vervaardiging van gehomogeniseerde voedingspreparaten en dieetvoeding	0	0	0
10.89	Vervaardiging van andere voedingsmiddelen, n.e.g.	0	0	0
10.9	Vervaardiging van diervoeders	0	0	0
10.91	Vervaardiging van veevoeders	0	0	0
10.92	Vervaardiging van voeders voor huisdieren	0	0	0
11	Vervaardiging van dranken	0	0	2
11.0	Vervaardiging van dranken	0	0	2
11.01	Vervaardiging van gedistilleerde dranken door distilleren, rectificeren en mengen	0	0	1
11.02	Vervaardiging van wijn uit druiven	0	0	1
11.04	Vervaardiging van andere niet-gedistilleerde gegiste dranken	0	0	0
11.05	Vervaardiging van bier	0	0	0
11.07	Vervaardiging van frisdranken; productie van mineraalwater en ander gebotteld water	0	0	0
12	Vervaardiging van tabaksproducten	0	0	0
12.0	Vervaardiging van tabaksproducten	0	0	0
12.00	Vervaardiging van tabaksproducten	0	0	0
13	Vervaardiging van textiel	0	0	0
13.1	Bewerken en spinnen van textielvezels	0	0	0
13.10	Bewerken en spinnen van textielvezels	0	0	0
13.2	Weven van textiel	0	0	0
13.20	Weven van textiel	0	0	0
13.3	Textielveredeling	0	0	0
13.30	Textielveredeling	0	0	0
13.9	Vervaardiging van andere textielproducten	0	0	0
13.91	Vervaardiging van gebreide en gehaakte stoffen	0	0	0
13.92	Vervaardiging van geconfectioneerde artikelen van textiel, exclusief kleding	0	0	0
13.93	Vervaardiging van vloerkleden en tapijt	0	0	0
13.94	Vervaardiging van koord, bindgaren, touw en netten	0	0	0
13.96	Vervaardiging van ander technisch en industrieel textiel	0	0	0
13.99	Vervaardiging van andere textielproducten, n.e.g.	0	0	0
14	Vervaardiging van kleding	0	0	1
14.1	Vervaardiging van kleding, exclusief bontkleding	0	0	1

Faillissementsstatistiek in 2008

Faillissementsstatistiek, verdeling naar activiteit, klasse van tewerkstelling en per Gewest

Aantal ingeleide faillissementsdossiers in november 2008 : Waalse Gewest

Activiteit	Klasse van tewerkstelling						
	0 - 4	5 - 9	10 - 19	20 - 49	50 - 99	100 - 199	200 - 499
14.11 Vervaardiging van kleding van leer	0	0	0	0	0	0	0
14.12 Vervaardiging van werkkleding	0	0	0	0	0	0	0
14.13 Vervaardiging van andere bovenkleding	1	0	0	0	0	0	0
14.14 Vervaardiging van onderkleding	0	0	0	0	0	0	0
14.19 Vervaardiging van andere kleding en toebehoren	0	0	0	0	0	0	0
14.3 Vervaardiging van gebreide en gehaakte kleding	0	0	0	0	0	0	0
14.31 Vervaardiging van gebreide en gehaakte kousen en sokken	0	0	0	0	0	0	0
14.39 Vervaardiging van andere gebreide en gehaakte kleding	0	0	0	0	0	0	0
15 Vervaardiging van leer en van producten van leer	0	0	0	0	0	0	0
15.1 Looien en bewerken van leer; vervaardiging van koffers, tassen, zadel- en tuigmakerswerk; bereiden en verven van bont	0	0	0	0	0	0	0
15.11 Looien en bereiden van leer; bereiden en verven van bont	0	0	0	0	0	0	0
15.12 Vervaardiging van koffers, tassen en dergelijke en van zadel- en tuigmakerswerk	0	0	0	0	0	0	0
15.2 Vervaardiging van schoeisel	0	0	0	0	0	0	0
15.20 Vervaardiging van schoeisel	0	0	0	0	0	0	0
16 Houtindustrie en vervaardiging van artikelen van hout en van kurk, exclusief meubelen; vervaardiging van artikelen van	0	0	0	0	0	0	0
16.1 Zagen en schaven van hout	0	0	0	0	0	0	0
16.10 Zagen en schaven van hout	0	0	0	0	0	0	0
16.2 Vervaardiging van artikelen van hout, kurk, riet of vlechtwerk	0	0	0	0	0	0	0
16.21 Vervaardiging van finer en van panelen op basis van hout	0	0	0	0	0	0	0
16.22 Vervaardiging van parketvloeren	0	0	0	0	0	0	0
16.23 Vervaardiging van ander schrijn- en timmerwerk	0	0	0	0	0	0	0
16.24 Vervaardiging van houten emballage	0	0	0	0	0	0	0
16.29 Vervaardiging van andere artikelen van hout; vervaardiging van artikelen van kurk, riet of vlechtwerk	0	0	0	0	0	0	0
17 Vervaardiging van papier en papierwaren	0	0	0	0	0	0	0
17.1 Vervaardiging van pulp, papier en karton	0	0	0	0	0	0	0
17.12 Vervaardiging van papier en karton	0	0	0	0	0	0	0
17.2 Vervaardiging van artikelen van papier of karton	0	0	0	0	0	0	0
17.21 Vervaardiging van gegolfd papier en golfkarton en van verpakkingsmateriaal van papier en karton	0	0	0	0	0	0	0
17.23 Vervaardiging van kantoorbenodigdheden van papier	0	0	0	0	0	0	0
17.29 Vervaardiging van andere artikelen van papier of karton	0	0	0	0	0	0	0
18 Drukkerijen, reproductie van opgenomen media	2	0	0	0	0	0	0

Faillissementsstatistiek, verdeling naar activiteit, klasse van tewerkstelling en per Gewest**Aantal ingeleide faillissementsdossiers in november 2008 : Waalse Gewest**

Activiteit	Klasse van tewerkstelling		Totaal
	500 - 999	1000 en meer	
14.11 Vervaardiging van kleding van leer	0	0	0
14.12 Vervaardiging van werkkleding	0	0	0
14.13 Vervaardiging van andere bovenkleding	0	0	1
14.14 Vervaardiging van onderkleding	0	0	0
14.19 Vervaardiging van andere kleding en toebehoren	0	0	0
14.3 Vervaardiging van gebreide en gehaakte kleding	0	0	0
14.31 Vervaardiging van gebreide en gehaakte kousen en sokken	0	0	0
14.39 Vervaardiging van andere gebreide en gehaakte kleding	0	0	0
15 Vervaardiging van leer en van producten van leer	0	0	0
15.1 Looien en bewerken van leer; vervaardiging van koffers, tassen, zadel- en tuigmakerswerk; bereiden en verven van bont	0	0	0
15.11 Looien en bereiden van leer; bereiden en verven van bont	0	0	0
15.12 Vervaardiging van koffers, tassen en dergelijke en van zadel- en tuigmakerswerk	0	0	0
15.2 Vervaardiging van schoeisel	0	0	0
15.20 Vervaardiging van schoeisel	0	0	0
16 Houtindustrie en vervaardiging van artikelen van hout en van kurk, exclusief meubelen; vervaardiging van artikelen van	0	0	0
16.1 Zagen en schaven van hout	0	0	0
16.10 Zagen en schaven van hout	0	0	0
16.2 Vervaardiging van artikelen van hout, kurk, riet of vlechtwerk	0	0	0
16.21 Vervaardiging van fineer en van panelen op basis van hout	0	0	0
16.22 Vervaardiging van parketvloeren	0	0	0
16.23 Vervaardiging van ander schrijn- en timmerwerk	0	0	0
16.24 Vervaardiging van houten emballage	0	0	0
16.29 Vervaardiging van andere artikelen van hout; vervaardiging van artikelen van kurk, riet of vlechtwerk	0	0	0
17 Vervaardiging van papier en papierwaren	0	0	0
17.1 Vervaardiging van pulp, papier en karton	0	0	0
17.12 Vervaardiging van papier en karton	0	0	0
17.2 Vervaardiging van artikelen van papier of karton	0	0	0
17.21 Vervaardiging van gegoldf papier en golfkarton en van verpakkingsmateriaal van papier en karton	0	0	0
17.23 Vervaardiging van kantoorbenodigdheden van papier	0	0	0
17.29 Vervaardiging van andere artikelen van papier of karton	0	0	0
18 Drukkerijen, reproductie van opgenomen media	0	0	2

Faillissementsstatistiek in 2008

Faillissementsstatistiek, verdeling naar activiteit, klasse van tewerkstelling en per Gewest

Aantal ingeleide faillissementsdossiers in november 2008 : Waalse Gewest

Activiteit	Klasse van tewerkstelling						
	0 - 4	5 - 9	10 - 19	20 - 49	50 - 99	100 - 199	200 - 499
18.1 Drukkerijen en diensten in verband met drukkerijen	2	0	0	0	0	0	0
18.11 Krantendrukkerijen	1	0	0	0	0	0	0
18.12 Overige drukkerijen	0	0	0	0	0	0	0
18.13 Prepress- en premediadiensten	1	0	0	0	0	0	0
18.14 Binderijen en aanverwante diensten	0	0	0	0	0	0	0
18.2 Reproductie van opgenomen media	0	0	0	0	0	0	0
18.20 Reproductie van opgenomen media	0	0	0	0	0	0	0
19 Vervaardiging van cokes en van geraffineerde aardolieproducten	0	0	0	0	0	0	0
19.2 Vervaardiging van geraffineerde aardolieproducten	0	0	0	0	0	0	0
19.20 Vervaardiging van geraffineerde aardolieproducten	0	0	0	0	0	0	0
20 Vervaardiging van chemische producten	0	0	0	0	0	0	0
20.1 Vervaardiging van chemische basisproducten, kunstmeststoffen en stikstofverbindingen en van kunststoffen en synthetis	0	0	0	0	0	0	0
20.11 Vervaardiging van industriële gassen	0	0	0	0	0	0	0
20.12 Vervaardiging van kleurstoffen en pigmenten	0	0	0	0	0	0	0
20.13 Vervaardiging van andere anorganische chemische basisproducten	0	0	0	0	0	0	0
20.14 Vervaardiging van andere organische chemische basisproducten	0	0	0	0	0	0	0
20.15 Vervaardiging van kunstmeststoffen en stikstofverbindingen	0	0	0	0	0	0	0
20.16 Vervaardiging van kunststoffen in primaire vormen	0	0	0	0	0	0	0
20.17 Vervaardiging van synthetische rubber in primaire vormen	0	0	0	0	0	0	0
20.3 Vervaardiging van verf, vernis e.d., drukinkt en mastiek	0	0	0	0	0	0	0
20.30 Vervaardiging van verf, vernis e.d., drukinkt en mastiek	0	0	0	0	0	0	0
20.4 Vervaardiging van zeep, wasmiddelen, poets- en reinigingsmiddelen, parfums en toiletartikelen	0	0	0	0	0	0	0
20.41 Vervaardiging van zeep en wasmiddelen, poets- en reinigingsmiddelen	0	0	0	0	0	0	0
20.42 Vervaardiging van parfums en toiletartikelen	0	0	0	0	0	0	0
20.5 Vervaardiging van andere chemische producten	0	0	0	0	0	0	0
20.51 Vervaardiging van kruit en springstoffen	0	0	0	0	0	0	0
20.52 Vervaardiging van lijm	0	0	0	0	0	0	0
20.53 Vervaardiging van etherische oliën	0	0	0	0	0	0	0
20.59 Vervaardiging van andere chemische producten, n.e.g.	0	0	0	0	0	0	0
20.6 Vervaardiging van synthetische en kunstmatige vezels	0	0	0	0	0	0	0
20.60 Vervaardiging van synthetische en kunstmatige vezels	0	0	0	0	0	0	0
21 Vervaardiging van farmaceutische grondstoffen en producten	0	0	0	0	0	0	0
21.1 Vervaardiging van farmaceutische grondstoffen	0	0	0	0	0	0	0
21.10 Vervaardiging van farmaceutische grondstoffen	0	0	0	0	0	0	0

Faillissementsstatistiek, verdeling naar activiteit, klasse van tewerkstelling en per Gewest**Aantal ingeleide faillissementsdossiers in november 2008 : Waalse Gewest**

Activiteit	Klasse van tewerkstelling		Totaal
	500 - 999	1000 en meer	
18.1 Drukkerijen en diensten in verband met drukkerijen	0	0	2
18.11 Krantendrukkerijen	0	0	1
18.12 Overige drukkerijen	0	0	0
18.13 Prepress- en premediadiensten	0	0	1
18.14 Binderijen en aanverwante diensten	0	0	0
18.2 Reproductie van opgenomen media	0	0	0
18.20 Reproductie van opgenomen media	0	0	0
19 Vervaardiging van cokes en van geraffineerde aardolieproducten	0	0	0
19.2 Vervaardiging van geraffineerde aardolieproducten	0	0	0
19.20 Vervaardiging van geraffineerde aardolieproducten	0	0	0
20 Vervaardiging van chemische producten	0	0	0
20.1 Vervaardiging van chemische basisproducten, kunstmeststoffen en stikstofverbindingen en van kunststoffen en synthetis	0	0	0
20.11 Vervaardiging van industriële gassen	0	0	0
20.12 Vervaardiging van kleurstoffen en pigmenten	0	0	0
20.13 Vervaardiging van andere anorganische chemische basisproducten	0	0	0
20.14 Vervaardiging van andere organische chemische basisproducten	0	0	0
20.15 Vervaardiging van kunstmeststoffen en stikstofverbindingen	0	0	0
20.16 Vervaardiging van kunststoffen in primaire vormen	0	0	0
20.17 Vervaardiging van synthetische rubber in primaire vormen	0	0	0
20.3 Vervaardiging van verf, vernis e.d., drukinkt en mastiek	0	0	0
20.30 Vervaardiging van verf, vernis e.d., drukinkt en mastiek	0	0	0
20.4 Vervaardiging van zeep, wasmiddelen, poets- en reinigingsmiddelen, parfums en toiletartikelen	0	0	0
20.41 Vervaardiging van zeep en wasmiddelen, poets- en reinigingsmiddelen	0	0	0
20.42 Vervaardiging van parfums en toiletartikelen	0	0	0
20.5 Vervaardiging van andere chemische producten	0	0	0
20.51 Vervaardiging van kruit en springstoffen	0	0	0
20.52 Vervaardiging van lijm	0	0	0
20.53 Vervaardiging van etherische oliën	0	0	0
20.59 Vervaardiging van andere chemische producten, n.e.g.	0	0	0
20.6 Vervaardiging van synthetische en kunstmatige vezels	0	0	0
20.60 Vervaardiging van synthetische en kunstmatige vezels	0	0	0
21 Vervaardiging van farmaceutische grondstoffen en producten	0	0	0
21.1 Vervaardiging van farmaceutische grondstoffen	0	0	0
21.10 Vervaardiging van farmaceutische grondstoffen	0	0	0

Faillissementsstatistiek in 2008

Faillissementsstatistiek, verdeling naar activiteit, klasse van tewerkstelling en per Gewest

Aantal ingeleide faillissementsdossiers in november 2008 : Waalse Gewest

Activiteit	Klasse van tewerkstelling						
	0 - 4	5 - 9	10 - 19	20 - 49	50 - 99	100 - 199	200 - 499
21.2 Vervaardiging van farmaceutische producten	0	0	0	0	0	0	0
21.20 Vervaardiging van farmaceutische producten	0	0	0	0	0	0	0
22 Vervaardiging van producten van rubber of kunststof	0	0	0	0	0	0	0
22.1 Vervaardiging van producten van rubber	0	0	0	0	0	0	0
22.11 Vervaardiging van binnen- en buitenbanden van rubber; loopvlakvernieuwing	0	0	0	0	0	0	0
22.19 Vervaardiging van andere producten van rubber	0	0	0	0	0	0	0
22.2 Vervaardiging van producten van kunststof	0	0	0	0	0	0	0
22.21 Vervaardiging van platen, vellen, buizen en profielen, van kunststof	0	0	0	0	0	0	0
22.22 Vervaardiging van verpakkingsmateriaal van kunststof	0	0	0	0	0	0	0
22.23 Vervaardiging van kunststofartikelen voor de bouw	0	0	0	0	0	0	0
22.29 Vervaardiging van andere producten van kunststof	0	0	0	0	0	0	0
23 Vervaardiging van andere niet-metaalhoudende minerale producten	0	0	0	0	0	0	0
23.1 Vervaardiging van glas en glaswerk	0	0	0	0	0	0	0
23.11 Vervaardiging van vlakglas	0	0	0	0	0	0	0
23.12 Vormen en bewerken van vlakglas	0	0	0	0	0	0	0
23.13 Vervaardiging van holglas	0	0	0	0	0	0	0
23.14 Vervaardiging van glasvezels	0	0	0	0	0	0	0
23.19 Vervaardiging en bewerking van ander glas (inclusief technisch glaswerk)	0	0	0	0	0	0	0
23.2 Vervaardiging van vuurvaste producten	0	0	0	0	0	0	0
23.20 Vervaardiging van vuurvaste producten	0	0	0	0	0	0	0
23.3 Vervaardiging van producten voor de bouw, van klei	0	0	0	0	0	0	0
23.31 Vervaardiging van keramische tegels en plavuizen	0	0	0	0	0	0	0
23.32 Vervaardiging van bakstenen, tegels en producten voor de bouw, van gebakken klei	0	0	0	0	0	0	0
23.4 Vervaardiging van andere keramische producten	0	0	0	0	0	0	0
23.41 Vervaardiging van huishoudelijk en sieraardewerk	0	0	0	0	0	0	0
23.43 Vervaardiging van isolatoren en isolatiemateriaal, van keramische stoffen	0	0	0	0	0	0	0
23.49 Vervaardiging van andere keramische producten	0	0	0	0	0	0	0
23.5 Vervaardiging van cement, kalk en gips	0	0	0	0	0	0	0
23.51 Vervaardiging van cement	0	0	0	0	0	0	0
23.6 Vervaardiging van artikelen van beton, cement en gips	0	0	0	0	0	0	0
23.61 Vervaardiging van artikelen van beton voor de bouw	0	0	0	0	0	0	0
23.62 Vervaardiging van artikelen van gips voor de bouw	0	0	0	0	0	0	0

Faillissementsstatistiek, verdeling naar activiteit, klasse van tewerkstelling en per Gewest**Aantal ingeleide faillissementsdossiers in november 2008 : Waalse Gewest**

Activiteit	Klasse van tewerkstelling		Totaal
	500 - 999	1000 en meer	
21.2 Vervaardiging van farmaceutische producten	0	0	0
21.20 Vervaardiging van farmaceutische producten	0	0	0
22 Vervaardiging van producten van rubber of kunststof	0	0	0
22.1 Vervaardiging van producten van rubber	0	0	0
22.11 Vervaardiging van binnen- en buitenbanden van rubber; loopvlakvernieuwing	0	0	0
22.19 Vervaardiging van andere producten van rubber	0	0	0
22.2 Vervaardiging van producten van kunststof	0	0	0
22.21 Vervaardiging van platen, vellen, buizen en profielen, van kunststof	0	0	0
22.22 Vervaardiging van verpakkingsmateriaal van kunststof	0	0	0
22.23 Vervaardiging van kunststofartikelen voor de bouw	0	0	0
22.29 Vervaardiging van andere producten van kunststof	0	0	0
23 Vervaardiging van andere niet-metaalhoudende minerale producten	0	0	0
23.1 Vervaardiging van glas en glaswerk	0	0	0
23.11 Vervaardiging van vlakglas	0	0	0
23.12 Vormen en bewerken van vlakglas	0	0	0
23.13 Vervaardiging van holglas	0	0	0
23.14 Vervaardiging van glasvezels	0	0	0
23.19 Vervaardiging en bewerking van ander glas (inclusief technisch glaswerk)	0	0	0
23.2 Vervaardiging van vuurvaste producten	0	0	0
23.20 Vervaardiging van vuurvaste producten	0	0	0
23.3 Vervaardiging van producten voor de bouw, van klei	0	0	0
23.31 Vervaardiging van keramische tegels en plavuizen	0	0	0
23.32 Vervaardiging van bakstenen, tegels en producten voor de bouw, van gebakken klei	0	0	0
23.4 Vervaardiging van andere keramische producten	0	0	0
23.41 Vervaardiging van huishoudelijk en sieraardewerk	0	0	0
23.43 Vervaardiging van isolatoren en isolatiemateriaal, van keramische stoffen	0	0	0
23.49 Vervaardiging van andere keramische producten	0	0	0
23.5 Vervaardiging van cement, kalk en gips	0	0	0
23.51 Vervaardiging van cement	0	0	0
23.6 Vervaardiging van artikelen van beton, cement en gips	0	0	0
23.61 Vervaardiging van artikelen van beton voor de bouw	0	0	0
23.62 Vervaardiging van artikelen van gips voor de bouw	0	0	0

Faillissementsstatistiek in 2008

Faillissementsstatistiek, verdeling naar activiteit, klasse van tewerkstelling en per Gewest

Aantal ingeleide faillissementsdossiers in november 2008 : Waalse Gewest

Activiteit	Klasse van tewerkstelling						
	0 - 4	5 - 9	10 - 19	20 - 49	50 - 99	100 - 199	200 - 499
23.63 Vervaardiging van stortklare beton	0	0	0	0	0	0	0
23.65 Vervaardiging van producten van vezelcement	0	0	0	0	0	0	0
23.69 Vervaardiging van andere artikelen van beton, gips en cement	0	0	0	0	0	0	0
23.7 Houwen, bewerken en afwerken van natuursteen	0	0	0	0	0	0	0
23.70 Houwen, bewerken en afwerken van natuursteen	0	0	0	0	0	0	0
23.9 Vervaardiging van andere schuurmiddelen en niet-metaalhoudende minerale producten n.e.g.	0	0	0	0	0	0	0
23.91 Vervaardiging van schuur-, slijp- en polijstmiddelen	0	0	0	0	0	0	0
23.99 Vervaardiging van andere niet-metaalhoudende minerale producten, n.e.g.	0	0	0	0	0	0	0
24 Vervaardiging van metalen in primaire vorm	0	0	0	0	0	0	0
24.1 Vervaardiging van ijzer en staal en van ferrolegeringen	0	0	0	0	0	0	0
24.10 Vervaardiging van ijzer en staal en van ferrolegeringen	0	0	0	0	0	0	0
24.2 Vervaardiging van buizen, pijpen, holle profielen en fittings daarvoor, van staal	0	0	0	0	0	0	0
24.20 Vervaardiging van buizen, pijpen, holle profielen en fittings daarvoor, van staal	0	0	0	0	0	0	0
24.3 Vervaardiging van andere producten van de eerste verwerking van staal	0	0	0	0	0	0	0
24.31 Koudtrekken van staven	0	0	0	0	0	0	0
24.33 Koudvormen of koudfelsen	0	0	0	0	0	0	0
24.34 Koudtrekken van draad	0	0	0	0	0	0	0
24.4 Productie van edele metalen en van andere non-ferrometalen	0	0	0	0	0	0	0
24.41 Productie van edelmetalen	0	0	0	0	0	0	0
24.42 Productie van aluminium	0	0	0	0	0	0	0
24.43 Productie van lood, zink en tin	0	0	0	0	0	0	0
24.44 Productie van koper	0	0	0	0	0	0	0
24.45 Productie van andere non-ferrometalen	0	0	0	0	0	0	0
24.5 Gieten van metalen	0	0	0	0	0	0	0
24.51 Gieten van ijzer	0	0	0	0	0	0	0
24.53 Gieten van lichte metalen	0	0	0	0	0	0	0
24.54 Gieten van andere non-ferrometalen	0	0	0	0	0	0	0
25 Vervaardiging van producten van metaal, exclusief machines en apparaten	3	0	0	0	0	0	0
25.1 Vervaardiging van metalen constructiewerken	2	0	0	0	0	0	0
25.11 Vervaardiging van metalen constructiewerken en delen daarvan	1	0	0	0	0	0	0
25.12 Vervaardiging van metalen deuren en vensters	1	0	0	0	0	0	0
25.2 Vervaardiging van tanks, reservoirs en bergingsmiddelen, van metaal	0	0	0	0	0	0	0
25.21 Vervaardiging van radiatoren en ketels voor centrale verwarming	0	0	0	0	0	0	0

Faillissementsstatistiek, verdeling naar activiteit, klasse van tewerkstelling en per Gewest**Aantal ingeleide faillissementsdossiers in november 2008 : Waalse Gewest**

Activiteit	Klasse van tewerkstelling		Totaal
	500 - 999	1000 en meer	
23.63 Vervaardiging van stortklare beton	0	0	0
23.65 Vervaardiging van producten van vezelcement	0	0	0
23.69 Vervaardiging van andere artikelen van beton, gips en cement	0	0	0
23.7 Houwen, bewerken en afwerken van natuursteen	0	0	0
23.70 Houwen, bewerken en afwerken van natuursteen	0	0	0
23.9 Vervaardiging van andere schuurmiddelen en niet-metaalhoudende minerale producten n.e.g.	0	0	0
23.91 Vervaardiging van schuur-, slijp- en polijstmiddelen	0	0	0
23.99 Vervaardiging van andere niet-metaalhoudende minerale producten, n.e.g.	0	0	0
24 Vervaardiging van metalen in primaire vorm	0	0	0
24.1 Vervaardiging van ijzer en staal en van ferrolegeringen	0	0	0
24.10 Vervaardiging van ijzer en staal en van ferrolegeringen	0	0	0
24.2 Vervaardiging van buizen, pijpen, holle profielen en fittings daarvoor, van staal	0	0	0
24.20 Vervaardiging van buizen, pijpen, holle profielen en fittings daarvoor, van staal	0	0	0
24.3 Vervaardiging van andere producten van de eerste verwerking van staal	0	0	0
24.31 Koudtrekken van staven	0	0	0
24.33 Koudvervormen of koudfelsen	0	0	0
24.34 Koudtrekken van draad	0	0	0
24.4 Productie van edele metalen en van andere non-ferrometalen	0	0	0
24.41 Productie van edelmetalen	0	0	0
24.42 Productie van aluminium	0	0	0
24.43 Productie van lood, zink en tin	0	0	0
24.44 Productie van koper	0	0	0
24.45 Productie van andere non-ferrometalen	0	0	0
24.5 Gieten van metalen	0	0	0
24.51 Gieten van ijzer	0	0	0
24.53 Gieten van lichte metalen	0	0	0
24.54 Gieten van andere non-ferrometalen	0	0	0
25 Vervaardiging van producten van metaal, exclusief machines en apparaten	0	0	3
25.1 Vervaardiging van metalen constructiewerken	0	0	2
25.11 Vervaardiging van metalen constructiewerken en delen daarvan	0	0	1
25.12 Vervaardiging van metalen deuren en vensters	0	0	1
25.2 Vervaardiging van tanks, reservoirs en bergingsmiddelen, van metaal	0	0	0
25.21 Vervaardiging van radiatoren en ketels voor centrale verwarming	0	0	0

Faillissementsstatistiek in 2008

Faillissementsstatistiek, verdeling naar activiteit, klasse van tewerkstelling en per Gewest

Aantal ingeleide faillissementsdossiers in november 2008 : Waalse Gewest

Activiteit	Klasse van tewerkstelling						
	0 - 4	5 - 9	10 - 19	20 - 49	50 - 99	100 - 199	200 - 499
25.29 Vervaardiging van andere tanks, reservoirs en bergingsmiddelen, van metaal	0	0	0	0	0	0	0
25.3 Vervaardiging van stoomketels, exclusief warmwaterketels voor centrale verwarming	0	0	0	0	0	0	0
25.30 Vervaardiging van stoomketels, exclusief warmwaterketels voor centrale verwarming	0	0	0	0	0	0	0
25.4 Vervaardiging van wapens en munitie	0	0	0	0	0	0	0
25.40 Vervaardiging van wapens en munitie	0	0	0	0	0	0	0
25.5 Smeden, persen, stampen en profielwalsen van metaal; poedermetallurgie	0	0	0	0	0	0	0
25.50 Smeden, persen, stampen en profielwalsen van metaal; poedermetallurgie	0	0	0	0	0	0	0
25.6 Oppervlaktebehandeling van metalen; verspanend bewerken van metalen	1	0	0	0	0	0	0
25.61 Oppervlaktebehandeling van metalen	0	0	0	0	0	0	0
25.62 Verspanend bewerken van metalen	1	0	0	0	0	0	0
25.7 Vervaardiging van scharen, messen, bestekken, gereedschap en ijzerwaren	0	0	0	0	0	0	0
25.71 Vervaardiging van scharen, messen, bestekken, enz.	0	0	0	0	0	0	0
25.72 Vervaardiging van hang- en sluitwerk	0	0	0	0	0	0	0
25.73 Vervaardiging van gereedschap	0	0	0	0	0	0	0
25.9 Vervaardiging van andere producten van metaal	0	0	0	0	0	0	0
25.91 Vervaardiging van stalen vaten en dergelijke	0	0	0	0	0	0	0
25.93 Vervaardiging van artikelen van draad en van kettingen en veren	0	0	0	0	0	0	0
25.94 Vervaardiging van bouten, schroeven en moeren	0	0	0	0	0	0	0
25.99 Vervaardiging van andere producten van metaal, n.e.g.	0	0	0	0	0	0	0
26 Vervaardiging van informaticaproducten en van elektronische en optische producten	0	0	0	0	0	0	0
26.1 Vervaardiging van elektronische onderdelen en printplaten	0	0	0	0	0	0	0
26.11 Vervaardiging van elektronische onderdelen	0	0	0	0	0	0	0
26.12 Vervaardiging van elektronische printplaten	0	0	0	0	0	0	0
26.2 Vervaardiging van computers en randapparatuur	0	0	0	0	0	0	0
26.20 Vervaardiging van computers en randapparatuur	0	0	0	0	0	0	0
26.3 Vervaardiging van communicatieapparatuur	0	0	0	0	0	0	0
26.30 Vervaardiging van communicatieapparatuur	0	0	0	0	0	0	0
26.4 Vervaardiging van consumentenelektronica	0	0	0	0	0	0	0
26.40 Vervaardiging van consumentenelektronica	0	0	0	0	0	0	0
26.5 Vervaardiging van meet-, controle- en navigatie-instrumenten en -apparatuur; vervaardiging van uurwerken	0	0	0	0	0	0	0

Faillissementsstatistiek, verdeling naar activiteit, klasse van tewerkstelling en per Gewest**Aantal ingeleide faillissementsdossiers in november 2008 : Waalse Gewest**

Activiteit	Klasse van tewerkstelling		Totaal
	500 - 999	1000 en meer	
25.29 Vervaardiging van andere tanks, reservoirs en bergingsmiddelen, van metaal	0	0	0
25.3 Vervaardiging van stoomketels, exclusief warmwaterketels voor centrale verwarming	0	0	0
25.30 Vervaardiging van stoomketels, exclusief warmwaterketels voor centrale verwarming	0	0	0
25.4 Vervaardiging van wapens en munitie	0	0	0
25.40 Vervaardiging van wapens en munitie	0	0	0
25.5 Smeden, persen, stampen en profielwalsen van metaal; poedermetallurgie	0	0	0
25.50 Smeden, persen, stampen en profielwalsen van metaal; poedermetallurgie	0	0	0
25.6 Oppervlaktebehandeling van metalen; verspanend bewerken van metalen	0	0	1
25.61 Oppervlaktebehandeling van metalen	0	0	0
25.62 Verspanend bewerken van metalen	0	0	1
25.7 Vervaardiging van scharen, messen, bestekken, gereedschap en ijzerwaren	0	0	0
25.71 Vervaardiging van scharen, messen, bestekken, enz.	0	0	0
25.72 Vervaardiging van hang- en sluitwerk	0	0	0
25.73 Vervaardiging van gereedschap	0	0	0
25.9 Vervaardiging van andere producten van metaal	0	0	0
25.91 Vervaardiging van stalen vaten en dergelijke	0	0	0
25.93 Vervaardiging van artikelen van draad en van kettingen en veren	0	0	0
25.94 Vervaardiging van bouten, schroeven en moeren	0	0	0
25.99 Vervaardiging van andere producten van metaal, n.e.g.	0	0	0
26 Vervaardiging van informaticaproducten en van elektronische en optische producten	0	0	0
26.1 Vervaardiging van elektronische onderdelen en printplaten	0	0	0
26.11 Vervaardiging van elektronische onderdelen	0	0	0
26.12 Vervaardiging van elektronische printplaten	0	0	0
26.2 Vervaardiging van computers en randapparatuur	0	0	0
26.20 Vervaardiging van computers en randapparatuur	0	0	0
26.3 Vervaardiging van communicatieapparatuur	0	0	0
26.30 Vervaardiging van communicatieapparatuur	0	0	0
26.4 Vervaardiging van consumentenelektronica	0	0	0
26.40 Vervaardiging van consumentenelektronica	0	0	0
26.5 Vervaardiging van meet-, controle- en navigatie-instrumenten en -apparatuur; vervaardiging van uurwerken	0	0	0

Faillissementsstatistiek in 2008

Faillissementsstatistiek, verdeling naar activiteit, klasse van tewerkstelling en per Gewest

Aantal ingeleide faillissementsdossiers in november 2008 : Waalse Gewest

Activiteit	Klasse van tewerkstelling						
	0 - 4	5 - 9	10 - 19	20 - 49	50 - 99	100 - 199	200 - 499
26.51 Vervaardiging van meet-, controle- en navigatie-instrumenten en -apparatuur	0	0	0	0	0	0	0
26.52 Vervaardiging van uurwerken	0	0	0	0	0	0	0
26.6 Vervaardiging van bestralingsapparatuur en van elektromedische en elektrotherapeutische apparatuur	0	0	0	0	0	0	0
26.60 Vervaardiging van bestralingsapparatuur en van elektromedische en elektrotherapeutische apparatuur	0	0	0	0	0	0	0
26.7 Vervaardiging van optische instrumenten en van foto- en filmapparatuur	0	0	0	0	0	0	0
26.70 Vervaardiging van optische instrumenten en van foto- en filmapparatuur	0	0	0	0	0	0	0
26.8 Vervaardiging van magnetische en optische media	0	0	0	0	0	0	0
26.80 Vervaardiging van magnetische en optische media	0	0	0	0	0	0	0
27 Vervaardiging van elektrische apparatuur	1	0	0	0	0	0	0
27.1 Vervaardiging van elektromotoren, van elektrische generatoren en transformatoren en van schakel- en verdeelinrichtingen	0	0	0	0	0	0	0
27.11 Vervaardiging van elektromotoren en van elektrische generatoren en transformatoren	0	0	0	0	0	0	0
27.12 Vervaardiging van schakel- en verdeelinrichtingen	0	0	0	0	0	0	0
27.2 Vervaardiging van batterijen en accumulatoren	0	0	0	0	0	0	0
27.20 Vervaardiging van batterijen en accumulatoren	0	0	0	0	0	0	0
27.3 Vervaardiging van kabels en van schakelaars, stekkers, stopcontacten e.d.	0	0	0	0	0	0	0
27.32 Vervaardiging van andere elektrische en elektronische kabels	0	0	0	0	0	0	0
27.33 Vervaardiging van andere elektrische en elektronische kabels	0	0	0	0	0	0	0
27.4 Vervaardiging van elektrische verlichtingsbenodigdheden	1	0	0	0	0	0	0
27.40 Vervaardiging van elektrische verlichtingsbenodigdheden	1	0	0	0	0	0	0
27.5 Vervaardiging van huishoudapparaten	0	0	0	0	0	0	0
27.51 Vervaardiging van elektrische huishoudapparaten	0	0	0	0	0	0	0
27.52 Vervaardiging van niet-elektrische huishoudapparaten	0	0	0	0	0	0	0
27.9 Vervaardiging van andere elektrische apparatuur	0	0	0	0	0	0	0
27.90 Vervaardiging van andere elektrische apparatuur	0	0	0	0	0	0	0
28 Vervaardiging van machines, apparaten en werktuigen, n.e.g.	1	0	0	0	0	0	0
28.1 Vervaardiging van machines en apparaten voor algemeen gebruik	0	0	0	0	0	0	0
28.11 Vervaardiging van motoren en turbines, exclusief motoren voor luchtvaartuigen, motorvoertuigen en bromfietsen	0	0	0	0	0	0	0
28.12 Vervaardiging van hydraulische apparatuur	0	0	0	0	0	0	0

Faillissementsstatistiek, verdeling naar activiteit, klasse van tewerkstelling en per Gewest**Aantal ingeleide faillissementsdossiers in november 2008 : Waalse Gewest**

	Activiteit	Klasse van tewerkstelling		Totaal
		500 - 999	1000 en meer	
26.51	Vervaardiging van meet-, controle- en navigatie-instrumenten en -apparatuur	0	0	0
26.52	Vervaardiging van uurwerken	0	0	0
26.6	Vervaardiging van bestralingsapparatuur en van elektromedische en elektrotherapeutische apparatuur	0	0	0
26.60	Vervaardiging van bestralingsapparatuur en van elektromedische en elektrotherapeutische apparatuur	0	0	0
26.7	Vervaardiging van optische instrumenten en van foto- en filmapparatuur	0	0	0
26.70	Vervaardiging van optische instrumenten en van foto- en filmapparatuur	0	0	0
26.8	Vervaardiging van magnetische en optische media	0	0	0
26.80	Vervaardiging van magnetische en optische media	0	0	0
27	Vervaardiging van elektrische apparatuur	0	0	1
27.1	Vervaardiging van elektromotoren, van elektrische generatoren en transformatoren en van schakel- en verdeelinrichtingen	0	0	0
27.11	Vervaardiging van elektromotoren en van elektrische generatoren en transformatoren	0	0	0
27.12	Vervaardiging van schakel- en verdeelinrichtingen	0	0	0
27.2	Vervaardiging van batterijen en accumulatoren	0	0	0
27.20	Vervaardiging van batterijen en accumulatoren	0	0	0
27.3	Vervaardiging van kabels en van schakelaars, stekkers, stopcontacten e.d.	0	0	0
27.32	Vervaardiging van andere elektrische en elektronische kabels	0	0	0
27.33	Vervaardiging van andere elektrische en elektronische kabels	0	0	0
27.4	Vervaardiging van elektrische verlichtingsbenodigdheden	0	0	1
27.40	Vervaardiging van elektrische verlichtingsbenodigdheden	0	0	1
27.5	Vervaardiging van huishoudapparaten	0	0	0
27.51	Vervaardiging van elektrische huishoudapparaten	0	0	0
27.52	Vervaardiging van niet-elektrische huishoudapparaten	0	0	0
27.9	Vervaardiging van andere elektrische apparatuur	0	0	0
27.90	Vervaardiging van andere elektrische apparatuur	0	0	0
28	Vervaardiging van machines, apparaten en werktuigen, n.e.g.	0	0	1
28.1	Vervaardiging van machines en apparaten voor algemeen gebruik	0	0	0
28.11	Vervaardiging van motoren en turbines, exclusief motoren voor luchtvaartuigen, motorvoertuigen en bromfietsen	0	0	0
28.12	Vervaardiging van hydraulische apparatuur	0	0	0

Faillissementsstatistiek in 2008

Faillissementsstatistiek, verdeling naar activiteit, klasse van tewerkstelling en per Gewest

Aantal ingeleide faillissementsdossiers in november 2008 : Waalse Gewest

Activiteit	Klasse van tewerkstelling						
	0 - 4	5 - 9	10 - 19	20 - 49	50 - 99	100 - 199	200 - 499
28.13 Vervaardiging van andere pompen en compressoren	0	0	0	0	0	0	0
28.14 Vervaardiging van andere kranen en dergelijke artikelen	0	0	0	0	0	0	0
28.15 Vervaardiging van tandwielen, lagers en andere drijfwerkelementen	0	0	0	0	0	0	0
28.2 Vervaardiging van andere machines en apparaten voor algemeen gebruik	1	0	0	0	0	0	0
28.21 Vervaardiging van ovens en branders	0	0	0	0	0	0	0
28.22 Vervaardiging van hijs-, hef- en transportwerktuigen	0	0	0	0	0	0	0
28.23 Vervaardiging van kantoormachines en -uitrusting (exclusief computers en randapparatuur)	0	0	0	0	0	0	0
28.24 Vervaardiging van elektrisch handgereedschap	0	0	0	0	0	0	0
28.25 Vervaardiging van machines en apparaten voor de koeltechniek en de klimaatregeling, voor niet-huishoudelijk gebruik	0	0	0	0	0	0	0
28.29 Vervaardiging van andere machines en apparaten voor algemeen gebruik, n.e.g.	1	0	0	0	0	0	0
28.3 Vervaardiging van machines en werktuigen voor de landbouw en de bosbouw	0	0	0	0	0	0	0
28.30 Vervaardiging van machines en werktuigen voor de landbouw en de bosbouw	0	0	0	0	0	0	0
28.4 Vervaardiging van niet-verspanende machines voor de metaalbewerking en van gereedschapswerktuigen	0	0	0	0	0	0	0
28.41 Vervaardiging van machines voor de metaalbewerking	0	0	0	0	0	0	0
28.49 Vervaardiging van andere gereedschapswerktuigen	0	0	0	0	0	0	0
28.9 Vervaardiging van andere machines, apparaten en werktuigen voor specifieke doeleinden	0	0	0	0	0	0	0
28.92 Vervaardiging van machines voor de winning van delfstoffen en voor de bouw	0	0	0	0	0	0	0
28.93 Vervaardiging van machines voor de productie van voedings- en genotmiddelen	0	0	0	0	0	0	0
28.94 Vervaardiging van machines voor de productie van textiel, kleding en leer	0	0	0	0	0	0	0
28.96 Vervaardiging van machines voor de kunststof- en rubberindustrie	0	0	0	0	0	0	0
28.99 Vervaardiging van andere machines, apparaten en werktuigen voor specifieke doeleinden, n.e.g.	0	0	0	0	0	0	0
29 Vervaardiging van auto's, aanhangwagens en opleggers	0	0	0	0	0	0	0
29.1 Vervaardiging van auto's	0	0	0	0	0	0	0
29.10 Vervaardiging van auto's	0	0	0	0	0	0	0
29.2 Vervaardiging van carrosserieën voor auto's; vervaardiging van aanhangwagens en opleggers	0	0	0	0	0	0	0
29.20 Vervaardiging van carrosserieën voor auto's; vervaardiging van aanhangwagens en opleggers	0	0	0	0	0	0	0
29.3 Vervaardiging van delen en toebehoren voor auto's	0	0	0	0	0	0	0
29.31 Vervaardiging van elektrische en elektronische benodigdheden voor auto's	0	0	0	0	0	0	0
29.32 Vervaardiging van andere delen en toebehoren van auto's	0	0	0	0	0	0	0
30 Vervaardiging van andere transportmiddelen	0	0	0	0	0	0	0

Faillissementsstatistiek, verdeling naar activiteit, klasse van tewerkstelling en per Gewest**Aantal ingeleide faillissementsdossiers in november 2008 : Waalse Gewest**

Activiteit	Klasse van tewerkstelling		Totaal
	500 - 999	1000 en meer	
28.13 Vervaardiging van andere pompen en compressoren	0	0	0
28.14 Vervaardiging van andere kranen en dergelijke artikelen	0	0	0
28.15 Vervaardiging van tandwielen, lagers en andere drijfwerkelementen	0	0	0
28.2 Vervaardiging van andere machines en apparaten voor algemeen gebruik	0	0	1
28.21 Vervaardiging van ovens en branders	0	0	0
28.22 Vervaardiging van hijs-, hef- en transportwerktuigen	0	0	0
28.23 Vervaardiging van kantoormachines en -uitrusting (exclusief computers en randapparatuur)	0	0	0
28.24 Vervaardiging van elektrisch handgereedschap	0	0	0
28.25 Vervaardiging van machines en apparaten voor de koeltechniek en de klimaatregeling, voor niet-huishoudelijk gebruik	0	0	0
28.29 Vervaardiging van andere machines en apparaten voor algemeen gebruik, n.e.g.	0	0	1
28.3 Vervaardiging van machines en werktuigen voor de landbouw en de bosbouw	0	0	0
28.30 Vervaardiging van machines en werktuigen voor de landbouw en de bosbouw	0	0	0
28.4 Vervaardiging van niet-verspanende machines voor de metaalbewerking en van gereedschapswerktuigen	0	0	0
28.41 Vervaardiging van machines voor de metaalbewerking	0	0	0
28.49 Vervaardiging van andere gereedschapswerktuigen	0	0	0
28.9 Vervaardiging van andere machines, apparaten en werktuigen voor specifieke doeleinden	0	0	0
28.92 Vervaardiging van machines voor de winning van delfstoffen en voor de bouw	0	0	0
28.93 Vervaardiging van machines voor de productie van voedings- en genotmiddelen	0	0	0
28.94 Vervaardiging van machines voor de productie van textiel, kleding en leer	0	0	0
28.96 Vervaardiging van machines voor de kunststof- en rubberindustrie	0	0	0
28.99 Vervaardiging van andere machines, apparaten en werktuigen voor specifieke doeleinden, n.e.g.	0	0	0
29 Vervaardiging van auto's, aanhangwagens en opleggers	0	0	0
29.1 Vervaardiging van auto's	0	0	0
29.10 Vervaardiging van auto's	0	0	0
29.2 Vervaardiging van carrosserieën voor auto's; vervaardiging van aanhangwagens en opleggers	0	0	0
29.20 Vervaardiging van carrosserieën voor auto's; vervaardiging van aanhangwagens en opleggers	0	0	0
29.3 Vervaardiging van delen en toebehoren voor auto's	0	0	0
29.31 Vervaardiging van elektrische en elektronische benodigdheden voor auto's	0	0	0
29.32 Vervaardiging van andere delen en toebehoren van auto's	0	0	0
30 Vervaardiging van andere transportmiddelen	0	0	0

Faillissementsstatistiek in 2008

Faillissementsstatistiek, verdeling naar activiteit, klasse van tewerkstelling en per Gewest

Aantal ingeleide faillissementsdossiers in november 2008 : Waalse Gewest

Activiteit	Klasse van tewerkstelling						
	0 - 4	5 - 9	10 - 19	20 - 49	50 - 99	100 - 199	200 - 499
30.1 Scheepsbouw	0	0	0	0	0	0	0
30.12 Bouw van plezier- en sportvaartuigen	0	0	0	0	0	0	0
30.2 Vervaardiging van rollend materieel voor spoorwegen	0	0	0	0	0	0	0
30.20 Vervaardiging van rollend materieel voor spoorwegen	0	0	0	0	0	0	0
30.3 Vervaardiging van lucht- en ruimtevaartuigen en van toestellen in verband daarmee	0	0	0	0	0	0	0
30.30 Vervaardiging van lucht- en ruimtevaartuigen en van toestellen in verband daarmee	0	0	0	0	0	0	0
30.9 Vervaardiging van transportmiddelen, n.e.g.	0	0	0	0	0	0	0
30.91 Vervaardiging van motorfietsen	0	0	0	0	0	0	0
30.92 Vervaardiging van fietsen en invalidenwagens	0	0	0	0	0	0	0
30.99 Vervaardiging van andere transportmiddelen, n.e.g.	0	0	0	0	0	0	0
31 Vervaardiging van meubelen	1	0	0	0	0	0	0
31.0 Vervaardiging van meubelen	1	0	0	0	0	0	0
31.01 Vervaardiging van kantoor- en winkelmeubelen	0	0	0	0	0	0	0
31.02 Vervaardiging van keukenmeubelen	0	0	0	0	0	0	0
31.03 Vervaardiging van matrassen	0	0	0	0	0	0	0
31.09 Vervaardiging van andere meubelen	1	0	0	0	0	0	0
32 Overige industrie	0	0	0	0	0	0	0
32.1 Bewerken van edelstenen en vervaardiging van sieraden en dergelijke artikelen	0	0	0	0	0	0	0
32.11 Slaan van munten	0	0	0	0	0	0	0
32.12 Bewerken van edelstenen en vervaardiging van sieraden en dergelijke artikelen	0	0	0	0	0	0	0
32.13 Vervaardiging van imitatiesieraden en dergelijke artikelen	0	0	0	0	0	0	0
32.2 Vervaardiging van muziekinstrumenten	0	0	0	0	0	0	0
32.20 Vervaardiging van muziekinstrumenten	0	0	0	0	0	0	0
32.3 Vervaardiging van sportartikelen	0	0	0	0	0	0	0
32.30 Vervaardiging van sportartikelen	0	0	0	0	0	0	0
32.4 Vervaardiging van spellen en speelgoed	0	0	0	0	0	0	0
32.40 Vervaardiging van spellen en speelgoed	0	0	0	0	0	0	0
32.5 Vervaardiging van medische en tandheekkundige instrumenten en benodigdheden	0	0	0	0	0	0	0
32.50 Vervaardiging van medische en tandheekkundige instrumenten en benodigdheden	0	0	0	0	0	0	0
32.9 Industrie, n.e.g.	0	0	0	0	0	0	0
32.91 Vervaardiging van borstelwaren	0	0	0	0	0	0	0
32.99 Overige industrie, n.e.g.	0	0	0	0	0	0	0
33 Reparatie en installatie van machines en apparaten	0	0	0	0	0	0	0
33.1 Reparatie van producten van metaal, machines en apparaten	0	0	0	0	0	0	0
33.11 Reparatie van producten van metaal	0	0	0	0	0	0	0
33.12 Reparatie van machines	0	0	0	0	0	0	0

Faillissementsstatistiek, verdeling naar activiteit, klasse van tewerkstelling en per Gewest**Aantal ingeleide faillissementsdossiers in november 2008 : Waalse Gewest**

Activiteit	Klasse van tewerkstelling		Totaal
	500 - 999	1000 en meer	
30.1 Scheepsbouw	0	0	0
30.12 Bouw van plezier- en sportvaartuigen	0	0	0
30.2 Vervaardiging van rollend materieel voor spoorwegen	0	0	0
30.20 Vervaardiging van rollend materieel voor spoorwegen	0	0	0
30.3 Vervaardiging van lucht- en ruimtevaartuigen en van toestellen in verband daarmee	0	0	0
30.30 Vervaardiging van lucht- en ruimtevaartuigen en van toestellen in verband daarmee	0	0	0
30.9 Vervaardiging van transportmiddelen, n.e.g.	0	0	0
30.91 Vervaardiging van motorfietsen	0	0	0
30.92 Vervaardiging van fietsen en invalidenwagens	0	0	0
30.99 Vervaardiging van andere transportmiddelen, n.e.g.	0	0	0
31 Vervaardiging van meubelen	0	0	1
31.0 Vervaardiging van meubelen	0	0	1
31.01 Vervaardiging van kantoor- en winkelmeubelen	0	0	0
31.02 Vervaardiging van keukenmeubelen	0	0	0
31.03 Vervaardiging van matrassen	0	0	0
31.09 Vervaardiging van andere meubelen	0	0	1
32 Overige industrie	0	0	0
32.1 Bewerken van edelstenen en vervaardiging van sieraden en dergelijke artikelen	0	0	0
32.11 Slaan van munten	0	0	0
32.12 Bewerken van edelstenen en vervaardiging van sieraden en dergelijke artikelen	0	0	0
32.13 Vervaardiging van imitatiesieraden en dergelijke artikelen	0	0	0
32.2 Vervaardiging van muziekinstrumenten	0	0	0
32.20 Vervaardiging van muziekinstrumenten	0	0	0
32.3 Vervaardiging van sportartikelen	0	0	0
32.30 Vervaardiging van sportartikelen	0	0	0
32.4 Vervaardiging van spellen en speelgoed	0	0	0
32.40 Vervaardiging van spellen en speelgoed	0	0	0
32.5 Vervaardiging van medische en tandheelkundige instrumenten en benodigdheden	0	0	0
32.50 Vervaardiging van medische en tandheelkundige instrumenten en benodigdheden	0	0	0
32.9 Industrie, n.e.g.	0	0	0
32.91 Vervaardiging van borstelwaren	0	0	0
32.99 Overige industrie, n.e.g.	0	0	0
33 Reparatie en installatie van machines en apparaten	0	0	0
33.1 Reparatie van producten van metaal, machines en apparaten	0	0	0
33.11 Reparatie van producten van metaal	0	0	0
33.12 Reparatie van machines	0	0	0

Faillissementsstatistiek in 2008

Faillissementsstatistiek, verdeling naar activiteit, klasse van tewerkstelling en per Gewest

Aantal ingeleide faillissementsdossiers in november 2008 : Waalse Gewest

Activiteit	Klasse van tewerkstelling						
	0 - 4	5 - 9	10 - 19	20 - 49	50 - 99	100 - 199	200 - 499
33.14 Reparatie van elektrische apparatuur	0	0	0	0	0	0	0
33.15 Reparatie en onderhoud van schepen	0	0	0	0	0	0	0
33.16 Reparatie en onderhoud van lucht- en ruimtevaartuigen	0	0	0	0	0	0	0
33.19 Reparatie van andere apparatuur	0	0	0	0	0	0	0
33.2 Installatie van industriële machines, toestellen en werktuigen	0	0	0	0	0	0	0
33.20 Installatie van industriële machines, toestellen en werktuigen	0	0	0	0	0	0	0
D Productie en distributie van elektriciteit, gas, stoom en gekoelde lucht	0	0	0	0	0	0	0
35 Productie en distributie van elektriciteit, gas, stoom en gekoelde lucht	0	0	0	0	0	0	0
35.1 Opwekking, transmissie en distributie van elektriciteit	0	0	0	0	0	0	0
35.11 Productie van elektriciteit	0	0	0	0	0	0	0
35.13 Distributie van elektriciteit	0	0	0	0	0	0	0
35.14 Handel in elektriciteit	0	0	0	0	0	0	0
35.2 Productie en distributie van gas	0	0	0	0	0	0	0
35.21 Productie van gas	0	0	0	0	0	0	0
35.3 Productie en distributie van stoom en gekoelde lucht	0	0	0	0	0	0	0
35.30 Productie en distributie van stoom en gekoelde lucht	0	0	0	0	0	0	0
E Distributie van water; afval- en afvalwaterbeheer en sanering	0	0	0	0	0	0	0
36 Winning, behandeling en distributie van water	0	0	0	0	0	0	0
36.0 Winning, behandeling en distributie van water	0	0	0	0	0	0	0
36.00 Winning, behandeling en distributie van water	0	0	0	0	0	0	0
37 Afvalwaterafvoer	0	0	0	0	0	0	0
37.0 Afvalwaterafvoer	0	0	0	0	0	0	0
37.00 Afvalwaterafvoer	0	0	0	0	0	0	0
38 Inzameling, verwerking en verwijdering van afval; terugwinning	0	0	0	0	0	0	0
38.1 Inzameling van afval	0	0	0	0	0	0	0
38.11 Inzameling van ongevaarlijk afval	0	0	0	0	0	0	0
38.12 Inzameling van gevaarlijk afval	0	0	0	0	0	0	0
38.2 Verwerking en verwijdering van afval	0	0	0	0	0	0	0
38.21 Verwerking en verwijdering van ongevaarlijk afval	0	0	0	0	0	0	0
38.22 Behandeling en verwijdering van gevaarlijk afval	0	0	0	0	0	0	0
38.3 Terugwinning	0	0	0	0	0	0	0
38.31 Sloop van wrakken	0	0	0	0	0	0	0
38.32 Terugwinning van gesorteerd materiaal	0	0	0	0	0	0	0

Faillissementsstatistiek, verdeling naar activiteit, klasse van tewerkstelling en per Gewest**Aantal ingeleide faillissementsdossiers in november 2008 : Waalse Gewest**

Activiteit	Klasse van tewerkstelling		Totaal
	500 - 999	1000 en meer	
33.14 Reparatie van elektrische apparatuur	0	0	0
33.15 Reparatie en onderhoud van schepen	0	0	0
33.16 Reparatie en onderhoud van lucht- en ruimtevaartuigen	0	0	0
33.19 Reparatie van andere apparatuur	0	0	0
33.2 Installatie van industriële machines, toestellen en werktuigen	0	0	0
33.20 Installatie van industriële machines, toestellen en werktuigen	0	0	0
D Productie en distributie van elektriciteit, gas, stoom en gekoelde lucht	0	0	0
35 Productie en distributie van elektriciteit, gas, stoom en gekoelde lucht	0	0	0
35.1 Opwekking, transmissie en distributie van elektriciteit	0	0	0
35.11 Productie van elektriciteit	0	0	0
35.13 Distributie van elektriciteit	0	0	0
35.14 Handel in elektriciteit	0	0	0
35.2 Productie en distributie van gas	0	0	0
35.21 Productie van gas	0	0	0
35.3 Productie en distributie van stoom en gekoelde lucht	0	0	0
35.30 Productie en distributie van stoom en gekoelde lucht	0	0	0
E Distributie van water; afval- en afvalwaterbeheer en sanering	0	0	0
36 Wining, behandeling en distributie van water	0	0	0
36.0 Wining, behandeling en distributie van water	0	0	0
36.00 Wining, behandeling en distributie van water	0	0	0
37 Afvalwaterafvoer	0	0	0
37.0 Afvalwaterafvoer	0	0	0
37.00 Afvalwaterafvoer	0	0	0
38 Inzameling, verwerking en verwijdering van afval; terugwinning	0	0	0
38.1 Inzameling van afval	0	0	0
38.11 Inzameling van ongevaarlijk afval	0	0	0
38.12 Inzameling van gevaarlijk afval	0	0	0
38.2 Verwerking en verwijdering van afval	0	0	0
38.21 Verwerking en verwijdering van ongevaarlijk afval	0	0	0
38.22 Behandeling en verwijdering van gevaarlijk afval	0	0	0
38.3 Terugwinning	0	0	0
38.31 Sloop van wrakken	0	0	0
38.32 Terugwinning van gesorteerd materiaal	0	0	0

Faillissementsstatistiek in 2008

Faillissementsstatistiek, verdeling naar activiteit, klasse van tewerkstelling en per Gewest

Aantal ingeleide faillissementsdossiers in november 2008 : Waalse Gewest

Activiteit	Klasse van tewerkstelling						
	0 - 4	5 - 9	10 - 19	20 - 49	50 - 99	100 - 199	200 - 499
F Bouwnijverheid	33	1	1	1	0	0	0
41 Bouw van gebouwen	9	0	1	1	0	0	0
41.1 Ontwikkeling van bouwprojecten	1	0	0	0	0	0	0
41.10 Ontwikkeling van bouwprojecten	1	0	0	0	0	0	0
41.2 Burgerlijke en utiliteitsbouw	8	0	1	1	0	0	0
41.20 Burgerlijke en utiliteitsbouw	8	0	1	1	0	0	0
42 Weg- en waterbouw	0	0	0	0	0	0	0
42.1 Bouw van wegen en spoorwegen	0	0	0	0	0	0	0
42.11 Bouw van autowegen en andere wegen	0	0	0	0	0	0	0
42.12 Bouw van boven- en ondergrondse spoorwegen	0	0	0	0	0	0	0
42.13 Bouw van bruggen en tunnels	0	0	0	0	0	0	0
42.2 Bouw van civieltechnische werken ten behoeve van nutsbedrijven	0	0	0	0	0	0	0
42.21 Bouw van civieltechnische werken voor vloeistoffen	0	0	0	0	0	0	0
42.22 Bouw van civieltechnische werken voor elektriciteit en telecommunicatie	0	0	0	0	0	0	0
42.9 Bouw van andere civieltechnische werken	0	0	0	0	0	0	0
42.91 Waterbouw	0	0	0	0	0	0	0
42.99 Bouw van andere civieltechnische werken, n.e.g.	0	0	0	0	0	0	0
43 Gespecialiseerde bouwwerkzaamheden	24	1	0	0	0	0	0
43.1 Slopen en bouwrijp maken van terreinen	1	0	0	0	0	0	0
43.11 Slopen	0	0	0	0	0	0	0
43.12 Bouwrijp maken van terreinen	1	0	0	0	0	0	0
43.13 Proefboren en boren	0	0	0	0	0	0	0
43.2 Elektrische installatie, loodgieterswerk en overige bouwinstallatie	4	1	0	0	0	0	0
43.21 Elektrische installatie	2	0	0	0	0	0	0
43.22 Loodgieterswerk, installatie van verwarming en klimaatregeling	2	1	0	0	0	0	0
43.29 Overige bouwinstallatie	0	0	0	0	0	0	0
43.3 Afwerking van gebouwen	11	0	0	0	0	0	0
43.31 Stukadoorswerk	1	0	0	0	0	0	0
43.32 Schrijnwerk	5	0	0	0	0	0	0
43.33 Vloerafwerking en behangen	3	0	0	0	0	0	0
43.34 Schilderen en glaszetten	2	0	0	0	0	0	0
43.39 Overige werkzaamheden in verband met de afwerking van gebouwen	0	0	0	0	0	0	0
43.9 Overige gespecialiseerde bouwactiviteiten	8	0	0	0	0	0	0
43.91 Dakwerkzaamheden	2	0	0	0	0	0	0
43.99 Overige gespecialiseerde bouwactiviteiten, n.e.g.	6	0	0	0	0	0	0

Faillissementsstatistiek, verdeling naar activiteit, klasse van tewerkstelling en per Gewest**Aantal ingeleide faillissementsdossiers in november 2008 : Waalse Gewest**

Activiteit	Klasse van tewerkstelling		Totaal
	500 - 999	1000 en meer	
F Bouwnijverheid	0	0	36
41 Bouw van gebouwen	0	0	11
41.1 Ontwikkeling van bouwprojecten	0	0	1
41.10 Ontwikkeling van bouwprojecten	0	0	1
41.2 Burgerlijke en utiliteitsbouw	0	0	10
41.20 Burgerlijke en utiliteitsbouw	0	0	10
42 Weg- en waterbouw	0	0	0
42.1 Bouw van wegen en spoorwegen	0	0	0
42.11 Bouw van autowegen en andere wegen	0	0	0
42.12 Bouw van boven- en ondergrondse spoorwegen	0	0	0
42.13 Bouw van bruggen en tunnels	0	0	0
42.2 Bouw van civieltechnische werken ten behoeve van nutsbedrijven	0	0	0
42.21 Bouw van civieltechnische werken voor vloeistoffen	0	0	0
42.22 Bouw van civieltechnische werken voor elektriciteit en telecommunicatie	0	0	0
42.9 Bouw van andere civieltechnische werken	0	0	0
42.91 Waterbouw	0	0	0
42.99 Bouw van andere civieltechnische werken, n.e.g.	0	0	0
43 Gespecialiseerde bouwwerkzaamheden	0	0	25
43.1 Slopen en bouwrijp maken van terreinen	0	0	1
43.11 Slopen	0	0	0
43.12 Bouwrijp maken van terreinen	0	0	1
43.13 Proefboren en boren	0	0	0
43.2 Elektrische installatie, loodgieterswerk en overige bouwinstallatie	0	0	5
43.21 Elektrische installatie	0	0	2
43.22 Loodgieterswerk, installatie van verwarming en klimaatregeling	0	0	3
43.29 Overige bouwinstallatie	0	0	0
43.3 Afwerking van gebouwen	0	0	11
43.31 Stukadoorswerk	0	0	1
43.32 Schrijnwerk	0	0	5
43.33 Vloerafwerking en behangen	0	0	3
43.34 Schilderen en glaszetten	0	0	2
43.39 Overige werkzaamheden in verband met de afwerking van gebouwen	0	0	0
43.9 Overige gespecialiseerde bouwactiviteiten	0	0	8
43.91 Dakwerkzaamheden	0	0	2
43.99 Overige gespecialiseerde bouwactiviteiten, n.e.g.	0	0	6

Faillissementsstatistiek in 2008

Faillissementsstatistiek, verdeling naar activiteit, klasse van tewerkstelling en per Gewest

Aantal ingeleide faillissementsdossiers in november 2008 : Waalse Gewest

Activiteit	Klasse van tewerkstelling						
	0 - 4	5 - 9	10 - 19	20 - 49	50 - 99	100 - 199	200 - 499
G Groot- en detailhandel; reparatie van auto's en motorfietsen	59	1	1	0	0	0	0
45 Groot- en detailhandel in en reparatie van auto's en motorfietsen	9	0	0	0	0	0	0
45.1 Handel in auto's	2	0	0	0	0	0	0
45.11 Handel in personenauto's en andere lichte auto's	2	0	0	0	0	0	0
45.19 Handel in andere auto's	0	0	0	0	0	0	0
45.2 Onderhoud en reparatie van auto's	5	0	0	0	0	0	0
45.20 Onderhoud en reparatie van auto's	5	0	0	0	0	0	0
45.3 Handel in delen en toebehoren van auto's	2	0	0	0	0	0	0
45.31 Groothandel in delen en toebehoren van auto's	0	0	0	0	0	0	0
45.32 Detailhandel in delen en toebehoren van auto's	2	0	0	0	0	0	0
45.4 Handel in en onderhoud en reparatie van motorfietsen en delen en toebehoren van motorfietsen	0	0	0	0	0	0	0
45.40 Handel in en onderhoud en reparatie van motorfietsen en delen en toebehoren van motorfietsen	0	0	0	0	0	0	0
46 Groothandel, met uitzondering van de handel in auto's en motorfietsen	17	0	1	0	0	0	0
46.1 Handelsbemiddeling	5	0	0	0	0	0	0
46.11 Handelsbemiddeling in landbouwproducten, levende dieren en textielgrondstoffen en halffabrikaten	0	0	0	0	0	0	0
46.12 Handelsbemiddeling in brandstoffen, ertsen, metalen en chemische producten	0	0	0	0	0	0	0
46.13 Handelsbemiddeling in hout en bouwmaterialen	0	0	0	0	0	0	0
46.14 Handelsbemiddeling in machines, apparaten en werktuigen voor de industrie en in schepen en luchtvaartuigen	0	0	0	0	0	0	0
46.15 Handelsbemiddeling in meubelen, huishoudelijke artikelen en ijzerwaren	0	0	0	0	0	0	0
46.16 Handelsbemiddeling in textiel, kleding, bont, schoeisel en lederwaren	0	0	0	0	0	0	0
46.17 Handelsbemiddeling in voedings- en genotmiddelen	0	0	0	0	0	0	0
46.18 Handelsbemiddeling gespecialiseerd in andere goederen	5	0	0	0	0	0	0
46.19 Handelsbemiddeling in goederen, algemeen assortiment	0	0	0	0	0	0	0
46.2 Groothandel in landbouwproducten en levende dieren	0	0	0	0	0	0	0
46.21 Groothandel in granen, ruwe tabak, zaden en diervoeders	0	0	0	0	0	0	0
46.22 Groothandel in bloemen en planten	0	0	0	0	0	0	0

Faillissementsstatistiek, verdeling naar activiteit, klasse van tewerkstelling en per Gewest**Aantal ingeleide faillissementsdossiers in november 2008 : Waalse Gewest**

	Activiteit	Klasse van tewerkstelling		Totaal
		500 - 999	1000 en meer	
G	Groot- en detailhandel; reparatie van auto's en motorfietsen	0	0	61
45	Groot- en detailhandel in en reparatie van auto's en motorfietsen	0	0	9
45.1	Handel in auto's	0	0	2
45.11	Handel in personenauto's en andere lichte auto's	0	0	2
45.19	Handel in andere auto's	0	0	0
45.2	Onderhoud en reparatie van auto's	0	0	5
45.20	Onderhoud en reparatie van auto's	0	0	5
45.3	Handel in delen en toebehoren van auto's	0	0	2
45.31	Groothandel in delen en toebehoren van auto's	0	0	0
45.32	Detailhandel in delen en toebehoren van auto's	0	0	2
45.4	Handel in en onderhoud en reparatie van motorfietsen en delen en toebehoren van motorfietsen	0	0	0
45.40	Handel in en onderhoud en reparatie van motorfietsen en delen en toebehoren van motorfietsen	0	0	0
46	Groothandel, met uitzondering van de handel in auto's en motorfietsen	0	0	18
46.1	Handelsbemiddeling	0	0	5
46.11	Handelsbemiddeling in landbouwproducten, levende dieren en textielgrondstoffen en halffabrikaten	0	0	0
46.12	Handelsbemiddeling in brandstoffen, ertsen, metalen en chemische producten	0	0	0
46.13	Handelsbemiddeling in hout en bouwmaterialen	0	0	0
46.14	Handelsbemiddeling in machines, apparaten en werktuigen voor de industrie en in schepen en luchtvaartuigen	0	0	0
46.15	Handelsbemiddeling in meubelen, huishoudelijke artikelen en ijzerwaren	0	0	0
46.16	Handelsbemiddeling in textiel, kleding, bont, schoeisel en lederwaren	0	0	0
46.17	Handelsbemiddeling in voedings- en genotmiddelen	0	0	0
46.18	Handelsbemiddeling gespecialiseerd in andere goederen	0	0	5
46.19	Handelsbemiddeling in goederen, algemeen assortiment	0	0	0
46.2	Groothandel in landbouwproducten en levende dieren	0	0	0
46.21	Groothandel in granen, ruwe tabak, zaden en diervoeders	0	0	0
46.22	Groothandel in bloemen en planten	0	0	0

Faillissementsstatistiek in 2008

Faillissementsstatistiek, verdeling naar activiteit, klasse van tewerkstelling en per Gewest

Aantal ingeleide faillissementsdossiers in november 2008 : Waalse Gewest

Activiteit	Klasse van tewerkstelling						
	0 - 4	5 - 9	10 - 19	20 - 49	50 - 99	100 - 199	200 - 499
46.23 Groothandel in levende dieren	0	0	0	0	0	0	0
46.24 Groothandel in huiden, vellen en leer	0	0	0	0	0	0	0
46.3 Groothandel in voedings- en genotmiddelen	1	0	1	0	0	0	0
46.31 Groothandel in groenten en fruit	0	0	0	0	0	0	0
46.32 Groothandel in vlees en vleesproducten	0	0	0	0	0	0	0
46.33 Groothandel in zuivelproducten, eieren en spijsoïën en -vetten	0	0	0	0	0	0	0
46.34 Groothandel in dranken	1	0	1	0	0	0	0
46.35 Groothandel in tabaksproducten	0	0	0	0	0	0	0
46.36 Groothandel in suiker, chocolade en suikerwerk	0	0	0	0	0	0	0
46.37 Groothandel in koffie, thee, cacao en specerijen	0	0	0	0	0	0	0
46.38 Groothandel in andere voedingsmiddelen, met inbegrip van vis en schaal- en weekdieren	0	0	0	0	0	0	0
46.39 Niet-gespecialiseerde groothandel in voedings- en genotmiddelen	0	0	0	0	0	0	0
46.4 Groothandel in consumentenartikelen	6	0	0	0	0	0	0
46.41 Groothandel in textiel	2	0	0	0	0	0	0
46.42 Groothandel in kleding en schoeisel	1	0	0	0	0	0	0
46.43 Groothandel in elektrische huishoudelijke apparaten	0	0	0	0	0	0	0
46.44 Groothandel in porselein, glaswerk en reinigingsmiddelen	0	0	0	0	0	0	0
46.45 Groothandel in parfumerieën en cosmetica	0	0	0	0	0	0	0
46.46 Groothandel in farmaceutische producten	0	0	0	0	0	0	0
46.47 Groothandel in meubelen, vloerbedekking en verlichtingsbenodigdheden	1	0	0	0	0	0	0
46.48 Groothandel in uurwerken en sieraden	0	0	0	0	0	0	0
46.49 Groothandel in andere consumentenartikelen	2	0	0	0	0	0	0
46.5 Groothandel in informatie- en communicatieapparatuur	0	0	0	0	0	0	0
46.51 Groothandel in computers, randapparatuur en software	0	0	0	0	0	0	0
46.52 Groothandel in elektronische en telecommunicatieapparatuur en delen daarvan	0	0	0	0	0	0	0
46.6 Groothandel in andere machines en werktuigen en toebehoren	3	0	0	0	0	0	0
46.61 Groothandel in machines, werktuigen en toebehoren voor de landbouw	1	0	0	0	0	0	0
46.62 Groothandel in gereedschapswerktuigen	1	0	0	0	0	0	0

Faillissementsstatistiek, verdeling naar activiteit, klasse van tewerkstelling en per Gewest**Aantal ingeleide faillissementsdossiers in november 2008 : Waalse Gewest**

Activiteit	Klasse van tewerkstelling		Totaal
	500 - 999	1000 en meer	
46.23 Groothandel in levende dieren	0	0	0
46.24 Groothandel in huiden, vellen en leer	0	0	0
46.3 Groothandel in voedings- en genotmiddelen	0	0	2
46.31 Groothandel in groenten en fruit	0	0	0
46.32 Groothandel in vlees en vleesproducten	0	0	0
46.33 Groothandel in zuivelproducten, eieren en spijsoliën en -vetten	0	0	0
46.34 Groothandel in dranken	0	0	2
46.35 Groothandel in tabaksproducten	0	0	0
46.36 Groothandel in suiker, chocolade en suikerwerk	0	0	0
46.37 Groothandel in koffie, thee, cacao en specerijen	0	0	0
46.38 Groothandel in andere voedingsmiddelen, met inbegrip van vis en schaal- en weekdieren	0	0	0
46.39 Niet-gespecialiseerde groothandel in voedings- en genotmiddelen	0	0	0
46.4 Groothandel in consumentenartikelen	0	0	6
46.41 Groothandel in textiel	0	0	2
46.42 Groothandel in kleding en schoeisel	0	0	1
46.43 Groothandel in elektrische huishoudelijke apparaten	0	0	0
46.44 Groothandel in porselein, glaswerk en reinigingsmiddelen	0	0	0
46.45 Groothandel in parfumerieën en cosmetica	0	0	0
46.46 Groothandel in farmaceutische producten	0	0	0
46.47 Groothandel in meubelen, vloerbedekking en verlichtingsbenodigdheden	0	0	1
46.48 Groothandel in uurwerken en sieraden	0	0	0
46.49 Groothandel in andere consumentenartikelen	0	0	2
46.5 Groothandel in informatie- en communicatieapparatuur	0	0	0
46.51 Groothandel in computers, randapparatuur en software	0	0	0
46.52 Groothandel in elektronische en telecommunicatieapparatuur en delen daarvan	0	0	0
46.6 Groothandel in andere machines en werktuigen en toebehoren	0	0	3
46.61 Groothandel in machines, werktuigen en toebehoren voor de landbouw	0	0	1
46.62 Groothandel in gereedschapswerktuigen	0	0	1

Faillissementsstatistiek in 2008

Faillissementsstatistiek, verdeling naar activiteit, klasse van tewerkstelling en per Gewest

Aantal ingeleide faillissementsdossiers in november 2008 : Waalse Gewest

Activiteit	Klasse van tewerkstelling						
	0 - 4	5 - 9	10 - 19	20 - 49	50 - 99	100 - 199	200 - 499
46.63 Groothandel in machines voor de mijnbouw, de bouwnijverheid en de weg- en waterbouw	0	0	0	0	0	0	0
46.64 Groothandel in machines voor de textielindustrie en in naai- en breimachines	0	0	0	0	0	0	0
46.65 Groothandel in kantoormeubelen	0	0	0	0	0	0	0
46.66 Groothandel in andere kantoomachines en kantoorbenodigdheden	0	0	0	0	0	0	0
46.69 Groothandel in andere machines en werktuigen	1	0	0	0	0	0	0
46.7 Overige gespecialiseerde groothandel	2	0	0	0	0	0	0
46.71 Groothandel in vaste, vloeibare en gasvormige brandstoffen en aanverwante producten	1	0	0	0	0	0	0
46.72 Groothandel in metalen en metaalertsen	1	0	0	0	0	0	0
46.73 Groothandel in hout, bouwmaterialen en sanitair	0	0	0	0	0	0	0
46.74 Groothandel in ijzerwaren en in installatiemateriaal voor loodgieterswerk en verwarming	0	0	0	0	0	0	0
46.75 Groothandel in chemische producten	0	0	0	0	0	0	0
46.76 Groothandel in andere intermediaire producten	0	0	0	0	0	0	0
46.77 Groothandel in afval en schroot	0	0	0	0	0	0	0
46.9 Niet-gespecialiseerde groothandel	0	0	0	0	0	0	0
46.90 Niet-gespecialiseerde groothandel	0	0	0	0	0	0	0
47 Detailhandel, met uitzondering van de handel in auto's en motorfietsen	33	1	0	0	0	0	0
47.1 Detailhandel in niet-gespecialiseerde winkels	5	1	0	0	0	0	0
47.11 Detailhandel in niet-gespecialiseerde winkels waarbij voedings- en genotmiddelen overheersen	5	1	0	0	0	0	0
47.19 Overige detailhandel in niet-gespecialiseerde winkels	0	0	0	0	0	0	0
47.2 Detailhandel in voedings- en genotmiddelen in gespecialiseerde winkels	6	0	0	0	0	0	0
47.21 Detailhandel in groenten en fruit in gespecialiseerde winkels	1	0	0	0	0	0	0
47.22 Detailhandel in vlees en vleesproducten in gespecialiseerde winkels	1	0	0	0	0	0	0
47.23 Detailhandel in vis en schaal- en weekdieren in gespecialiseerde winkels	0	0	0	0	0	0	0
47.24 Detailhandel in brood, banketbakkerswerk en suikerwerk in gespecialiseerde winkels	1	0	0	0	0	0	0
47.25 Detailhandel in dranken in gespecialiseerde winkels	1	0	0	0	0	0	0
47.26 Detailhandel in tabaksproducten in gespecialiseerde winkels	0	0	0	0	0	0	0
47.29 Overige detailhandel in voedingsmiddelen in gespecialiseerde winkels	2	0	0	0	0	0	0
47.3 Detailhandel in motorbrandstoffen in gespecialiseerde winkels	0	0	0	0	0	0	0
47.30 Detailhandel in motorbrandstoffen in gespecialiseerde winkels	0	0	0	0	0	0	0

Faillissementsstatistiek, verdeling naar activiteit, klasse van tewerkstelling en per Gewest**Aantal ingeleide faillissementsdossiers in november 2008 : Waalse Gewest**

	Activiteit	Klasse van tewerkstelling		Totaal
		500 - 999	1000 en meer	
46.63	Groothandel in machines voor de mijnbouw, de bouwnijverheid en de weg- en waterbouw	0	0	0
46.64	Groothandel in machines voor de textielindustrie en in naai- en breimachines	0	0	0
46.65	Groothandel in kantoormeubelen	0	0	0
46.66	Groothandel in andere kantoor machines en kantoorbenodigdheden	0	0	0
46.69	Groothandel in andere machines en werktuigen	0	0	1
46.7	Overige gespecialiseerde groothandel	0	0	2
46.71	Groothandel in vaste, vloeibare en gasvormige brandstoffen en aanverwante producten	0	0	1
46.72	Groothandel in metalen en metaalertsen	0	0	1
46.73	Groothandel in hout, bouwmaterialen en sanitair	0	0	0
46.74	Groothandel in ijzerwaren en in installatiemateriaal voor loodgieterswerk en verwarming	0	0	0
46.75	Groothandel in chemische producten	0	0	0
46.76	Groothandel in andere intermediaire producten	0	0	0
46.77	Groothandel in afval en schroot	0	0	0
46.9	Niet-gespecialiseerde groothandel	0	0	0
46.90	Niet-gespecialiseerde groothandel	0	0	0
47	Detailhandel, met uitzondering van de handel in auto's en motorfietsen	0	0	34
47.1	Detailhandel in niet-gespecialiseerde winkels	0	0	6
47.11	Detailhandel in niet-gespecialiseerde winkels waarbij voedings- en genotmiddelen overheersen	0	0	6
47.19	Overige detailhandel in niet-gespecialiseerde winkels	0	0	0
47.2	Detailhandel in voedings- en genotmiddelen in gespecialiseerde winkels	0	0	6
47.21	Detailhandel in groenten en fruit in gespecialiseerde winkels	0	0	1
47.22	Detailhandel in vlees en vleesproducten in gespecialiseerde winkels	0	0	1
47.23	Detailhandel in vis en schaal- en weekdieren in gespecialiseerde winkels	0	0	0
47.24	Detailhandel in brood, banketbakkerswerk en suikerwerk in gespecialiseerde winkels	0	0	1
47.25	Detailhandel in dranken in gespecialiseerde winkels	0	0	1
47.26	Detailhandel in tabaksproducten in gespecialiseerde winkels	0	0	0
47.29	Overige detailhandel in voedingsmiddelen in gespecialiseerde winkels	0	0	2
47.3	Detailhandel in motorbrandstoffen in gespecialiseerde winkels	0	0	0
47.30	Detailhandel in motorbrandstoffen in gespecialiseerde winkels	0	0	0

Faillissementsstatistiek in 2008

Faillissementsstatistiek, verdeling naar activiteit, klasse van tewerkstelling en per Gewest

Aantal ingeleide faillissementsdossiers in november 2008 : Waalse Gewest

Activiteit	Klasse van tewerkstelling						
	0 - 4	5 - 9	10 - 19	20 - 49	50 - 99	100 - 199	200 - 499
47.4 Detailhandel in ICT-apparatuur in gespecialiseerde winkels	2	0	0	0	0	0	0
47.41 Detailhandel in computers, randapparatuur en software in gespecialiseerde winkels	2	0	0	0	0	0	0
47.42 Detailhandel in telecommunicatieapparatuur in gespecialiseerde winkels	0	0	0	0	0	0	0
47.43 Detailhandel in audio- en videoapparatuur in gespecialiseerde winkels	0	0	0	0	0	0	0
47.5 Detailhandel in andere consumentenartikelen in gespecialiseerde winkels	3	0	0	0	0	0	0
47.51 Detailhandel in textiel in gespecialiseerde winkels	0	0	0	0	0	0	0
47.52 Detailhandel in ijzerwaren, verf en glas in gespecialiseerde winkels	1	0	0	0	0	0	0
47.53 Detailhandel in tapijten en andere vloerbedekking en wandbekleding in gespecialiseerde winkels	0	0	0	0	0	0	0
47.54 Detailhandel in elektrische huishoudapparaten in gespecialiseerde winkels	1	0	0	0	0	0	0
47.59 Detailhandel in meubelen, verlichtingsbenodigdheden en andere huishoudelijke artikelen in gespecialiseerde winkels	1	0	0	0	0	0	0
47.6 Detailhandel in cultuur- en recreatieartikelen in gespecialiseerde winkels	1	0	0	0	0	0	0
47.61 Detailhandel in boeken in gespecialiseerde winkels	0	0	0	0	0	0	0
47.62 Detailhandel in kranten en kantoorbehoefte in gespecialiseerde winkels	1	0	0	0	0	0	0
47.63 Detailhandel in audio- en video-opnamen in gespecialiseerde winkels	0	0	0	0	0	0	0
47.64 Detailhandel in sportartikelen in gespecialiseerde winkels	0	0	0	0	0	0	0
47.65 Detailhandel in spellen en speelgoed in gespecialiseerde winkels	0	0	0	0	0	0	0
47.7 Detailhandel in andere artikelen in gespecialiseerde winkels	15	0	0	0	0	0	0
47.71 Detailhandel in kleding in gespecialiseerde winkels	9	0	0	0	0	0	0
47.72 Detailhandel in schoeisel en lederwaren in gespecialiseerde winkels	0	0	0	0	0	0	0
47.73 Apothekers in gespecialiseerde winkels	0	0	0	0	0	0	0
47.74 Detailhandel in medische en orthopedische artikelen in gespecialiseerde winkels	0	0	0	0	0	0	0
47.75 Detailhandel in cosmetica en toiletartikelen in gespecialiseerde winkels	1	0	0	0	0	0	0
47.76 Detailhandel in bloemen, planten, zaden, kunstmeststoffen, huisdieren en voer voor huisdieren in gespecialiseerde winkels	0	0	0	0	0	0	0

Faillissementsstatistiek, verdeling naar activiteit, klasse van tewerkstelling en per Gewest**Aantal ingeleide faillissementsdossiers in november 2008 : Waalse Gewest**

	Activiteit	Klasse van tewerkstelling		Totaal
		500 - 999	1000 en meer	
47.4	Detailhandel in ICT-apparatuur in gespecialiseerde winkels	0	0	2
47.41	Detailhandel in computers, randapparatuur en software in gespecialiseerde winkels	0	0	2
47.42	Detailhandel in telecommunicatieapparatuur in gespecialiseerde winkels	0	0	0
47.43	Detailhandel in audio- en videoapparatuur in gespecialiseerde winkels	0	0	0
47.5	Detailhandel in andere consumentenartikelen in gespecialiseerde winkels	0	0	3
47.51	Detailhandel in textiel in gespecialiseerde winkels	0	0	0
47.52	Detailhandel in ijzerwaren, verf en glas in gespecialiseerde winkels	0	0	1
47.53	Detailhandel in tapijten en andere vloerbedekking en wandbekleding in gespecialiseerde winkels	0	0	0
47.54	Detailhandel in elektrische huishoudapparaten in gespecialiseerde winkels	0	0	1
47.59	Detailhandel in meubelen, verlichtingsbenodigdheden en andere huishoudelijke artikelen in gespecialiseerde winkels	0	0	1
47.6	Detailhandel in cultuur- en recreatieartikelen in gespecialiseerde winkels	0	0	1
47.61	Detailhandel in boeken in gespecialiseerde winkels	0	0	0
47.62	Detailhandel in kranten en kantoorbehoefden in gespecialiseerde winkels	0	0	1
47.63	Detailhandel in audio- en video-opnamen in gespecialiseerde winkels	0	0	0
47.64	Detailhandel in sportartikelen in gespecialiseerde winkels	0	0	0
47.65	Detailhandel in spellen en speelgoed in gespecialiseerde winkels	0	0	0
47.7	Detailhandel in andere artikelen in gespecialiseerde winkels	0	0	15
47.71	Detailhandel in kleding in gespecialiseerde winkels	0	0	9
47.72	Detailhandel in schoeisel en lederwaren in gespecialiseerde winkels	0	0	0
47.73	Apothekers in gespecialiseerde winkels	0	0	0
47.74	Detailhandel in medische en orthopedische artikelen in gespecialiseerde winkels	0	0	0
47.75	Detailhandel in cosmetica en toiletartikelen in gespecialiseerde winkels	0	0	1
47.76	Detailhandel in bloemen, planten, zaden, kunstmeststoffen, huisdieren en voer voor huisdieren in gespecialiseerde wi	0	0	0

Faillissementsstatistiek in 2008

Faillissementsstatistiek, verdeling naar activiteit, klasse van tewerkstelling en per Gewest

Aantal ingeleide faillissementsdossiers in november 2008 : Waalse Gewest

Activiteit	Klasse van tewerkstelling						
	0 - 4	5 - 9	10 - 19	20 - 49	50 - 99	100 - 199	200 - 499
47.77 Detailhandel in uurwerken en sieraden in gespecialiseerde winkels	0	0	0	0	0	0	0
47.78 Overige detailhandel in nieuwe artikelen in gespecialiseerde winkels	4	0	0	0	0	0	0
47.79 Detailhandel in tweedehandsgoederen in winkels	1	0	0	0	0	0	0
47.8 Markt- en straathandel	0	0	0	0	0	0	0
47.81 Markt- en straathandel in voedings- en genotmiddelen	0	0	0	0	0	0	0
47.82 Markt- en straathandel in textiel, kleding en schoeisel	0	0	0	0	0	0	0
47.89 Markt- en straathandel in andere artikelen	0	0	0	0	0	0	0
47.9 Detailhandel, niet in winkels en exclusief markt- en straathandel	1	0	0	0	0	0	0
47.91 Detailhandel via postorderbedrijven of via internet	0	0	0	0	0	0	0
47.99 Overige detailhandel, niet in winkels en exclusief markt- en straathandel	1	0	0	0	0	0	0
H Vervoer en opslag	11	0	0	0	0	0	0
49 Vervoer te land en vervoer via pijpleidingen	10	0	0	0	0	0	0
49.2 Goederenvervoer per spoor	0	0	0	0	0	0	0
49.20 Goederenvervoer per spoor	0	0	0	0	0	0	0
49.3 Overig personenvervoer te land	4	0	0	0	0	0	0
49.31 Personenvervoer te land binnen steden of voorsteden	0	0	0	0	0	0	0
49.32 Exploitatie van taxi's	2	0	0	0	0	0	0
49.39 Overig personenvervoer te land, n.e.g.	2	0	0	0	0	0	0
49.4 Goederenvervoer over de weg en verhuisbedrijven	6	0	0	0	0	0	0
49.41 Goederenvervoer over de weg	6	0	0	0	0	0	0
49.42 Verhuisbedrijven	0	0	0	0	0	0	0
49.5 Vervoer via pijpleidingen	0	0	0	0	0	0	0
49.50 Vervoer via pijpleidingen	0	0	0	0	0	0	0
50 Vervoer over water	0	0	0	0	0	0	0
50.1 Zee- en kustvaart, personenvervoer	0	0	0	0	0	0	0
50.10 Zee- en kustvaart, personenvervoer	0	0	0	0	0	0	0
50.2 Zee- en kustvaart, goederenvervoer	0	0	0	0	0	0	0
50.20 Zee- en kustvaart, goederenvervoer	0	0	0	0	0	0	0
50.3 Binnenvaart, personenvervoer	0	0	0	0	0	0	0
50.30 Binnenvaart, personenvervoer	0	0	0	0	0	0	0
50.4 Binnenvaart, goederenvervoer	0	0	0	0	0	0	0
50.40 Binnenvaart, goederenvervoer	0	0	0	0	0	0	0
51 Luchtvaart	0	0	0	0	0	0	0
51.1 Personenvervoer door de lucht	0	0	0	0	0	0	0

Faillissementsstatistiek, verdeling naar activiteit, klasse van tewerkstelling en per Gewest**Aantal ingeleide faillissementsdossiers in november 2008 : Waalse Gewest**

	Activiteit	Klasse van tewerkstelling		Totaal
		500 - 999	1000 en meer	
47.77	Detailhandel in uurwerken en sieraden in gespecialiseerde winkels	0	0	0
47.78	Overige detailhandel in nieuwe artikelen in gespecialiseerde winkels	0	0	4
47.79	Detailhandel in tweedehandsgoederen in winkels	0	0	1
47.8	Markt- en straathandel	0	0	0
47.81	Markt- en straathandel in voedings- en genotmiddelen	0	0	0
47.82	Markt- en straathandel in textiel, kleding en schoeisel	0	0	0
47.89	Markt- en straathandel in andere artikelen	0	0	0
47.9	Detailhandel, niet in winkels en exclusief markt- en straathandel	0	0	1
47.91	Detailhandel via postorderbedrijven of via internet	0	0	0
47.99	Overige detailhandel, niet in winkels en exclusief markt- en straathandel	0	0	1
H	Vervoer en opslag	0	0	11
49	Vervoer te land en vervoer via pijpleidingen	0	0	10
49.2	Goederenvervoer per spoor	0	0	0
49.20	Goederenvervoer per spoor	0	0	0
49.3	Overig personenvervoer te land	0	0	4
49.31	Personenvervoer te land binnen steden of voorsteden	0	0	0
49.32	Exploitatie van taxi's	0	0	2
49.39	Overig personenvervoer te land, n.e.g.	0	0	2
49.4	Goederenvervoer over de weg en verhuisbedrijven	0	0	6
49.41	Goederenvervoer over de weg	0	0	6
49.42	Verhuisbedrijven	0	0	0
49.5	Vervoer via pijpleidingen	0	0	0
49.50	Vervoer via pijpleidingen	0	0	0
50	Vervoer over water	0	0	0
50.1	Zee- en kustvaart, personenvervoer	0	0	0
50.10	Zee- en kustvaart, personenvervoer	0	0	0
50.2	Zee- en kustvaart, goederenvervoer	0	0	0
50.20	Zee- en kustvaart, goederenvervoer	0	0	0
50.3	Binnenvaart, personenvervoer	0	0	0
50.30	Binnenvaart, personenvervoer	0	0	0
50.4	Binnenvaart, goederenvervoer	0	0	0
50.40	Binnenvaart, goederenvervoer	0	0	0
51	Luchtvaart	0	0	0
51.1	Personenvervoer door de lucht	0	0	0

Faillissementsstatistiek in 2008

Faillissementsstatistiek, verdeling naar activiteit, klasse van tewerkstelling en per Gewest

Aantal ingeleide faillissementsdossiers in november 2008 : Waalse Gewest

Activiteit		Klasse van tewerkstelling						
		0 - 4	5 - 9	10 - 19	20 - 49	50 - 99	100 - 199	200 - 499
51.10	Personenvervoer door de lucht	0	0	0	0	0	0	0
51.2	Goederenvervoer door de lucht; ruimtevaart	0	0	0	0	0	0	0
51.21	Goederenvervoer door de lucht	0	0	0	0	0	0	0
51.22	Ruimtevaart	0	0	0	0	0	0	0
52	Opslag en vervoerondersteunende activiteiten	1	0	0	0	0	0	0
52.1	Opslag	0	0	0	0	0	0	0
52.10	Opslag	0	0	0	0	0	0	0
52.2	Vervoerondersteunende activiteiten	1	0	0	0	0	0	0
52.21	Diensten in verband met vervoer te land	0	0	0	0	0	0	0
52.22	Diensten in verband met vervoer over water	0	0	0	0	0	0	0
52.23	Diensten in verband met de luchtvaart	0	0	0	0	0	0	0
52.24	Vrachtbehandeling	0	0	0	0	0	0	0
52.29	Overige vervoerondersteunende activiteiten	1	0	0	0	0	0	0
53	Posterijen en koeriers	0	0	0	0	0	0	0
53.1	Postdiensten in het kader van de universeledienstverplichting	0	0	0	0	0	0	0
53.10	Postdiensten in het kader van de universeledienstverplichting	0	0	0	0	0	0	0
53.2	Overige posterijen en koeriers	0	0	0	0	0	0	0
53.20	Overige posterijen en koeriers	0	0	0	0	0	0	0
I	Verschaffen van accommodatie en maaltijden	35	1	2	0	0	0	0
55	Verschaffen van accommodatie	1	0	0	0	0	0	0
55.1	Hotels en dergelijke accommodatie	0	0	0	0	0	0	0
55.10	Hotels en dergelijke accommodatie	0	0	0	0	0	0	0
55.2	Vakantieverblijven en andere accommodatie voor kort verblijf	0	0	0	0	0	0	0
55.20	Vakantieverblijven en andere accommodatie voor kort verblijf	0	0	0	0	0	0	0
55.3	Kampeer- en caravanterreinen	1	0	0	0	0	0	0
55.30	Kampeer- en caravanterreinen	1	0	0	0	0	0	0
55.9	Overige accommodatie	0	0	0	0	0	0	0
55.90	Overige accommodatie	0	0	0	0	0	0	0
56	Eet- en drinkgelegenheden	34	1	2	0	0	0	0
56.1	Restaurants en mobiele eetgelegenheden	19	1	0	0	0	0	0
56.10	Restaurants en mobiele eetgelegenheden	19	1	0	0	0	0	0
56.2	Catering en overige eetgelegenheden	2	0	0	0	0	0	0
56.21	Catering	2	0	0	0	0	0	0
56.29	Overige eetgelegenheden	0	0	0	0	0	0	0
56.3	Drinkgelegenheden	13	0	2	0	0	0	0
56.30	Drinkgelegenheden	13	0	2	0	0	0	0

Faillissementsstatistiek, verdeling naar activiteit, klasse van tewerkstelling en per Gewest**Aantal ingeleide faillissementsdossiers in november 2008 : Waalse Gewest**

Activiteit	Klasse van tewerkstelling		Totaal
	500 - 999	1000 en meer	
51.10 Personenvervoer door de lucht	0	0	0
51.2 Goederenvervoer door de lucht; ruimtevaart	0	0	0
51.21 Goederenvervoer door de lucht	0	0	0
51.22 Ruimtevaart	0	0	0
52 Opslag en vervoerondersteunende activiteiten	0	0	1
52.1 Opslag	0	0	0
52.10 Opslag	0	0	0
52.2 Vervoerondersteunende activiteiten	0	0	1
52.21 Diensten in verband met vervoer te land	0	0	0
52.22 Diensten in verband met vervoer over water	0	0	0
52.23 Diensten in verband met de luchtvaart	0	0	0
52.24 Vrachtbehandeling	0	0	0
52.29 Overige vervoerondersteunende activiteiten	0	0	1
53 Posterijen en koeriers	0	0	0
53.1 Postdiensten in het kader van de universeledienstverplichting	0	0	0
53.10 Postdiensten in het kader van de universeledienstverplichting	0	0	0
53.2 Overige posterijen en koeriers	0	0	0
53.20 Overige posterijen en koeriers	0	0	0
I Verschaffen van accommodatie en maaltijden	0	0	38
55 Verschaffen van accommodatie	0	0	1
55.1 Hotels en dergelijke accommodatie	0	0	0
55.10 Hotels en dergelijke accommodatie	0	0	0
55.2 Vakantieverblijven en andere accommodatie voor kort verblijf	0	0	0
55.20 Vakantieverblijven en andere accommodatie voor kort verblijf	0	0	0
55.3 Kampeer- en caravanterreinen	0	0	1
55.30 Kampeer- en caravanterreinen	0	0	1
55.9 Overige accommodatie	0	0	0
55.90 Overige accommodatie	0	0	0
56 Eet- en drinkgelegenheden	0	0	37
56.1 Restaurants en mobiele eetgelegenheden	0	0	20
56.10 Restaurants en mobiele eetgelegenheden	0	0	20
56.2 Catering en overige eetgelegenheden	0	0	2
56.21 Catering	0	0	2
56.29 Overige eetgelegenheden	0	0	0
56.3 Drinkgelegenheden	0	0	15
56.30 Drinkgelegenheden	0	0	15

Faillissementsstatistiek in 2008

Faillissementsstatistiek, verdeling naar activiteit, klasse van tewerkstelling en per Gewest

Aantal ingeleide faillissementsdossiers in november 2008 : Waalse Gewest

Activiteit		Klasse van tewerkstelling						
		0 - 4	5 - 9	10 - 19	20 - 49	50 - 99	100 - 199	200 - 499
J	Informatie en communicatie	8	0	0	0	0	0	0
58	Uitgeverijen	1	0	0	0	0	0	0
58.1	Uitgeverijen van boeken en tijdschriften; overige uitgeverijen	1	0	0	0	0	0	0
58.11	Uitgeverijen van boeken	0	0	0	0	0	0	0
58.12	Uitgeverijen van adresboeken en mailinglijsten	0	0	0	0	0	0	0
58.13	Uitgeverijen van kranten	0	0	0	0	0	0	0
58.14	Uitgeverijen van tijdschriften	1	0	0	0	0	0	0
58.19	Overige uitgeverijen	0	0	0	0	0	0	0
58.2	Uitgeverijen van software	0	0	0	0	0	0	0
58.29	Overige uitgeverijen van software	0	0	0	0	0	0	0
59	Productie van films en video- en televisieprogramma's, maken van geluidsopnamen en uitgeverijen van muziekopnamen	0	0	0	0	0	0	0
59.1	Activiteiten in verband met films en video- en televisieprogramma's	0	0	0	0	0	0	0
59.11	Productie van films en video- en televisieprogramma's	0	0	0	0	0	0	0
59.12	Activiteiten in verband met films en video- en televisieprogramma's na de productie	0	0	0	0	0	0	0
59.13	Distributie van films en video- en televisieprogramma's	0	0	0	0	0	0	0
59.14	Vertoning van films	0	0	0	0	0	0	0
59.2	Maken van geluidsopnamen en uitgeverijen van muziekopnamen	0	0	0	0	0	0	0
59.20	Maken van geluidsopnamen en uitgeverijen van muziekopnamen	0	0	0	0	0	0	0
60	Uitzending van radio- en televisieprogramma's, abonneetelevisie	0	0	0	0	0	0	0
60.1	Uitzenden van radioprogramma's	0	0	0	0	0	0	0
60.10	Uitzenden van radioprogramma's	0	0	0	0	0	0	0
60.2	Uitzenden van televisieprogramma's, abonneetelevisie	0	0	0	0	0	0	0
60.20	Uitzenden van televisieprogramma's, abonneetelevisie	0	0	0	0	0	0	0
61	Telecommunicatie	2	0	0	0	0	0	0
61.1	Draadgebonden telecommunicatie	1	0	0	0	0	0	0
61.10	Draadgebonden telecommunicatie	1	0	0	0	0	0	0
61.2	Draadloze telecommunicatie	0	0	0	0	0	0	0
61.20	Draadloze telecommunicatie	0	0	0	0	0	0	0
61.3	Telecommunicatie via satelliet	0	0	0	0	0	0	0
61.30	Telecommunicatie via satelliet	0	0	0	0	0	0	0
61.9	Overige telecommunicatie	1	0	0	0	0	0	0
61.90	Overige telecommunicatie	1	0	0	0	0	0	0
62	Computerprogrammering, consultancy en aanverwante activiteiten	4	0	0	0	0	0	0
62.0	Computerprogrammering, consultancy en aanverwante activiteiten	4	0	0	0	0	0	0
62.01	Schrijven van computerprogramma's	3	0	0	0	0	0	0
62.02	Computerconsultancy-activiteiten	1	0	0	0	0	0	0
62.03	Beheer van computerfaciliteiten	0	0	0	0	0	0	0

Faillissementsstatistiek, verdeling naar activiteit, klasse van tewerkstelling en per Gewest

Aantal ingeleide faillissementsdossiers in november 2008 : Waalse Gewest

Activiteit	Klasse van tewerkstelling		Totaal
	500 - 999	1000 en meer	
J Informatie en communicatie	0	0	8
58 Uitgeverijen	0	0	1
58.1 Uitgeverijen van boeken en tijdschriften; overige uitgeverijen	0	0	1
58.11 Uitgeverijen van boeken	0	0	0
58.12 Uitgeverijen van adresboeken en mailinglijsten	0	0	0
58.13 Uitgeverijen van kranten	0	0	0
58.14 Uitgeverijen van tijdschriften	0	0	1
58.19 Overige uitgeverijen	0	0	0
58.2 Uitgeverijen van software	0	0	0
58.29 Overige uitgeverijen van software	0	0	0
59 Productie van films en video- en televisieprogramma's, maken van geluidsopnamen en uitgeverijen van muziekopnamen	0	0	0
59.1 Activiteiten in verband met films en video- en televisieprogramma's	0	0	0
59.11 Productie van films en video- en televisieprogramma's	0	0	0
59.12 Activiteiten in verband met films en video- en televisieprogramma's na de productie	0	0	0
59.13 Distributie van films en video- en televisieprogramma's	0	0	0
59.14 Vertoning van films	0	0	0
59.2 Maken van geluidsopnamen en uitgeverijen van muziekopnamen	0	0	0
59.20 Maken van geluidsopnamen en uitgeverijen van muziekopnamen	0	0	0
60 Uitzending van radio- en televisieprogramma's, abonneetelevisie	0	0	0
60.1 Uitzenden van radioprogramma's	0	0	0
60.10 Uitzenden van radioprogramma's	0	0	0
60.2 Uitzenden van televisieprogramma's, abonneetelevisie	0	0	0
60.20 Uitzenden van televisieprogramma's, abonneetelevisie	0	0	0
61 Telecommunicatie	0	0	2
61.1 Draadgebonden telecommunicatie	0	0	1
61.10 Draadgebonden telecommunicatie	0	0	1
61.2 Draadloze telecommunicatie	0	0	0
61.20 Draadloze telecommunicatie	0	0	0
61.3 Telecommunicatie via satelliet	0	0	0
61.30 Telecommunicatie via satelliet	0	0	0
61.9 Overige telecommunicatie	0	0	1
61.90 Overige telecommunicatie	0	0	1
62 Computerprogrammering, consultancy en aanverwante activiteiten	0	0	4
62.0 Computerprogrammering, consultancy en aanverwante activiteiten	0	0	4
62.01 Schrijven van computerprogramma's	0	0	3
62.02 Computerconsultancy-activiteiten	0	0	1
62.03 Beheer van computerfaciliteiten	0	0	0

Faillissementsstatistiek in 2008

Faillissementsstatistiek, verdeling naar activiteit, klasse van tewerkstelling en per Gewest

Aantal ingeleide faillissementsdossiers in november 2008 : Waalse Gewest

Activiteit	Klasse van tewerkstelling						
	0 - 4	5 - 9	10 - 19	20 - 49	50 - 99	100 - 199	200 - 499
62.09 Overige diensten op het gebied van informatietechnologie en computer	0	0	0	0	0	0	0
63 Dienstverlenende activiteiten op het gebied van informatie	1	0	0	0	0	0	0
63.1 Gegevensverwerking, webhosting en aanverwante activiteiten; webportalen	1	0	0	0	0	0	0
63.11 Gegevensverwerking, webhosting en aanverwante activiteiten	1	0	0	0	0	0	0
63.12 Webportalen	0	0	0	0	0	0	0
63.9 Overige dienstverlenende activiteiten op het gebied van informatie	0	0	0	0	0	0	0
63.91 Persagentschappen	0	0	0	0	0	0	0
63.99 Overige dienstverlenende activiteiten op het gebied van informatie, n.e.g.	0	0	0	0	0	0	0
K Financiële activiteiten en verzekeringen	1	0	0	0	0	0	0
64 Financiële dienstverlening, exclusief verzekeringen en pensioenfondsen	1	0	0	0	0	0	0
64.1 Geldscheppende financiële instellingen	0	0	0	0	0	0	0
64.19 Overige geldscheppende financiële instellingen	0	0	0	0	0	0	0
64.2 Holdings	0	0	0	0	0	0	0
64.20 Holdings	0	0	0	0	0	0	0
64.3 Beleggingstruists en -fondsen en vergelijkbare financiële instellingen	0	0	0	0	0	0	0
64.30 Beleggingstruists en -fondsen en vergelijkbare financiële instellingen	0	0	0	0	0	0	0
64.9 Overige financiële dienstverlening/exclusief verzekeringen en pensioenfondsen	1	0	0	0	0	0	0
64.91 Financiële lease	0	0	0	0	0	0	0
64.92 Overige kredietverstrekking	0	0	0	0	0	0	0
64.99 Overige financiële dienstverlening/exclusief verzekeringen en pensioenfondsen, n.e.g.	1	0	0	0	0	0	0
65 Verzekeringen en pensioenfondsen, exclusief verplichte sociale verzekeringen	0	0	0	0	0	0	0
65.1 Verzekeringen	0	0	0	0	0	0	0
65.11 Levensverzekeringen	0	0	0	0	0	0	0
65.12 Levensverzekeringen	0	0	0	0	0	0	0
66 Ondersteunende activiteiten voor verzekeringen en pensioenfondsen	0	0	0	0	0	0	0
66.1 Ondersteunende activiteiten in verband met financiële diensten, exclusief verzekeringen en pensioenfondsen	0	0	0	0	0	0	0
66.11 Beheer van financiële markten	0	0	0	0	0	0	0
66.12 Effecten- en goederenhandel	0	0	0	0	0	0	0
66.19 Overige ondersteunende activiteiten in verband met financiële diensten, exclusief verzekeringen en pensioenfondsen	0	0	0	0	0	0	0
66.2 Ondersteunende activiteiten in verband met verzekeringen en pensioenfondsen	0	0	0	0	0	0	0
66.21 Risicoanalisten en schadetakateurs	0	0	0	0	0	0	0
66.22 Verzekeringsagenten en -makelaars	0	0	0	0	0	0	0
66.29 Overige ondersteunende activiteiten in verband met verzekeringen en pensioenfondsen	0	0	0	0	0	0	0

Faillissementsstatistiek, verdeling naar activiteit, klasse van tewerkstelling en per Gewest**Aantal ingeleide faillissementsdossiers in november 2008 : Waalse Gewest**

	Activiteit	Klasse van tewerkstelling		Totaal
		500 - 999	1000 en meer	
62.09	Overige diensten op het gebied van informatietechnologie en computer	0	0	0
63	Dienstverlenende activiteiten op het gebied van informatie	0	0	1
63.1	Gegevensverwerking, webhosting en aanverwante activiteiten; webportalen	0	0	1
63.11	Gegevensverwerking, webhosting en aanverwante activiteiten	0	0	1
63.12	Webportalen	0	0	0
63.9	Overige dienstverlenende activiteiten op het gebied van informatie	0	0	0
63.91	Persagentschappen	0	0	0
63.99	Overige dienstverlenende activiteiten op het gebied van informatie, n.e.g.	0	0	0
K	Financiële activiteiten en verzekeringen	0	0	1
64	Financiële dienstverlening, exclusief verzekeringen en pensioenfondsen	0	0	1
64.1	Geldscheppende financiële instellingen	0	0	0
64.19	Overige geldscheppende financiële instellingen	0	0	0
64.2	Holdings	0	0	0
64.20	Holdings	0	0	0
64.3	Beleggingstruists en -fondsen en vergelijkbare financiële instellingen	0	0	0
64.30	Beleggingstruists en -fondsen en vergelijkbare financiële instellingen	0	0	0
64.9	Overige financiële dienstverlening/exclusief verzekeringen en pensioenfondsen	0	0	1
64.91	Financiële lease	0	0	0
64.92	Overige kredietverstrekking	0	0	0
64.99	Overige financiële dienstverlening/exclusief verzekeringen en pensioenfondsen, n.e.g.	0	0	1
65	Verzekeringen en pensioenfondsen, exclusief verplichte sociale verzekeringen	0	0	0
65.1	Verzekeringen	0	0	0
65.11	Levensverzekeringen	0	0	0
65.12	Levensverzekeringen	0	0	0
66	Ondersteunende activiteiten voor verzekeringen en pensioenfondsen	0	0	0
66.1	Ondersteunende activiteiten in verband met financiële diensten, exclusief verzekeringen en pensioenfondsen	0	0	0
66.11	Beheer van financiële markten	0	0	0
66.12	Effecten- en goederenhandel	0	0	0
66.19	Overige ondersteunende activiteiten in verband met financiële diensten, exclusief verzekeringen en pensioenfondsen	0	0	0
66.2	Ondersteunende activiteiten in verband met verzekeringen en pensioenfondsen	0	0	0
66.21	Risicoanalisten en schadetaxateurs	0	0	0
66.22	Verzekeringsagenten en -makelaars	0	0	0
66.29	Overige ondersteunende activiteiten in verband met verzekeringen en pensioenfondsen	0	0	0

Faillissementsstatistiek in 2008

Faillissementsstatistiek, verdeling naar activiteit, klasse van tewerkstelling en per Gewest

Aantal ingeleide faillissementsdossiers in november 2008 : Waalse Gewest

Activiteit	Klasse van tewerkstelling						
	0 - 4	5 - 9	10 - 19	20 - 49	50 - 99	100 - 199	200 - 499
66.3 Vermogensbeheer	0	0	0	0	0	0	0
66.30 Vermogensbeheer	0	0	0	0	0	0	0
L Exploitatie van en handel in onroerend goed	6	0	0	0	0	0	0
68 Exploitatie van en handel in onroerend goed	6	0	0	0	0	0	0
68.1 Handel in eigen onroerend goed	0	0	0	0	0	0	0
68.10 Handel in eigen onroerend goed	0	0	0	0	0	0	0
68.2 Verhuur en exploitatie van eigen of geleased onroerend goed	0	0	0	0	0	0	0
68.20 Verhuur en exploitatie van eigen of geleased onroerend goed	0	0	0	0	0	0	0
68.3 Bemiddeling in en beheer van onroerend goed voor een vast bedrag of op contractbasis	6	0	0	0	0	0	0
68.31 Bemiddeling in onroerend goed	5	0	0	0	0	0	0
68.32 Beheer van onroerend goed voor een vast bedrag of op contractbasis	1	0	0	0	0	0	0
M Vrije beroepen en wetenschappelijke en technische activiteiten	7	0	0	0	0	0	0
69 Rechtskundige en boekhoudkundige dienstverlening	0	0	0	0	0	0	0
69.1 Rechtskundige dienstverlening	0	0	0	0	0	0	0
69.10 Rechtskundige dienstverlening	0	0	0	0	0	0	0
69.2 Accountants, boekhouders en belastingconsulenten	0	0	0	0	0	0	0
69.20 Accountants, boekhouders en belastingconsulenten	0	0	0	0	0	0	0
70 Activiteiten van hoofdkantoren; adviesbureaus op het gebied van bedrijfsbeheer	1	0	0	0	0	0	0
70.1 Activiteiten van hoofdkantoren	0	0	0	0	0	0	0
70.10 Activiteiten van hoofdkantoren	0	0	0	0	0	0	0
70.2 Adviesbureaus op het gebied van bedrijfsbeheer	1	0	0	0	0	0	0
70.21 Adviesbureaus op het gebied van public relations en communicatie	0	0	0	0	0	0	0
70.22 Overige adviesbureaus op het gebied van bedrijfsbeheer; adviesbureaus op het gebied van bedrijfsvoering	1	0	0	0	0	0	0
71 Architecten en ingenieurs; technische testen en toetsen	2	0	0	0	0	0	0
71.1 Architecten, ingenieurs en aanverwante technische adviseurs	2	0	0	0	0	0	0
71.11 Architecten	0	0	0	0	0	0	0
71.12 Ingenieurs en aanverwante technische adviseurs	2	0	0	0	0	0	0
71.2 Technische testen en toetsen	0	0	0	0	0	0	0
71.20 Technische testen en toetsen	0	0	0	0	0	0	0
72 Speur- en ontwikkelingswerk op wetenschappelijk gebied	0	0	0	0	0	0	0
72.1 Speur- en ontwikkelingswerk op natuurwetenschappelijk gebied	0	0	0	0	0	0	0
72.11 Speur- en ontwikkelingswerk op biotechnologisch gebied	0	0	0	0	0	0	0
72.19 Overig speur- en ontwikkelingswerk op natuurwetenschappelijk gebied	0	0	0	0	0	0	0
72.2 Speur- en ontwikkelingswerk op het gebied van de maatschappij- en geesteswetenschappen	0	0	0	0	0	0	0
72.20 Speur- en ontwikkelingswerk op het gebied van de maatschappij- en geesteswetenschappen	0	0	0	0	0	0	0

Faillissementsstatistiek, verdeling naar activiteit, klasse van tewerkstelling en per Gewest

Aantal ingeleide faillissementsdossiers in november 2008 : Waalse Gewest

Activiteit	Klasse van tewerkstelling		Totaal
	500 - 999	1000 en meer	
66.3 Vermogensbeheer	0	0	0
66.30 Vermogensbeheer	0	0	0
L Exploitatie van en handel in onroerend goed	0	0	6
68 Exploitatie van en handel in onroerend goed	0	0	6
68.1 Handel in eigen onroerend goed	0	0	0
68.10 Handel in eigen onroerend goed	0	0	0
68.2 Verhuur en exploitatie van eigen of geleased onroerend goed	0	0	0
68.20 Verhuur en exploitatie van eigen of geleased onroerend goed	0	0	0
68.3 Bemiddeling in en beheer van onroerend goed voor een vast bedrag of op contractbasis	0	0	6
68.31 Bemiddeling in onroerend goed	0	0	5
68.32 Beheer van onroerend goed voor een vast bedrag of op contractbasis	0	0	1
M Vrije beroepen en wetenschappelijke en technische activiteiten	0	0	7
69 Rechtskundige en boekhoudkundige dienstverlening	0	0	0
69.1 Rechtskundige dienstverlening	0	0	0
69.10 Rechtskundige dienstverlening	0	0	0
69.2 Accountants, boekhouders en belastingconsulenten	0	0	0
69.20 Accountants, boekhouders en belastingconsulenten	0	0	0
70 Activiteiten van hoofdkantoren; adviesbureaus op het gebied van bedrijfsbeheer	0	0	1
70.1 Activiteiten van hoofdkantoren	0	0	0
70.10 Activiteiten van hoofdkantoren	0	0	0
70.2 Adviesbureaus op het gebied van bedrijfsbeheer	0	0	1
70.21 Adviesbureaus op het gebied van public relations en communicatie	0	0	0
70.22 Overige adviesbureaus op het gebied van bedrijfsbeheer; adviesbureaus op het gebied van bedrijfsvoering	0	0	1
71 Architecten en ingenieurs; technische testen en toetsen	0	0	2
71.1 Architecten, ingenieurs en aanverwante technische adviseurs	0	0	2
71.11 Architecten	0	0	0
71.12 Ingenieurs en aanverwante technische adviseurs	0	0	2
71.2 Technische testen en toetsen	0	0	0
71.20 Technische testen en toetsen	0	0	0
72 Speur- en ontwikkelingswerk op wetenschappelijk gebied	0	0	0
72.1 Speur- en ontwikkelingswerk op natuurwetenschappelijk gebied	0	0	0
72.11 Speur- en ontwikkelingswerk op biotechnologisch gebied	0	0	0
72.19 Overig speur- en ontwikkelingswerk op natuurwetenschappelijk gebied	0	0	0
72.2 Speur- en ontwikkelingswerk op het gebied van de maatschappij- en geesteswetenschappen	0	0	0
72.20 Speur- en ontwikkelingswerk op het gebied van de maatschappij- en geesteswetenschappen	0	0	0

Faillissementsstatistiek in 2008

Faillissementsstatistiek, verdeling naar activiteit, klasse van tewerkstelling en per Gewest

Aantal ingeleide faillissementsdossiers in november 2008 : Waalse Gewest

Activiteit		Klasse van tewerkstelling						
		0 - 4	5 - 9	10 - 19	20 - 49	50 - 99	100 - 199	200 - 499
73	Reclamewezen en marktonderzoek	4	0	0	0	0	0	0
73.1	Reclamewezen	2	0	0	0	0	0	0
73.11	Reclamebureaus	2	0	0	0	0	0	0
73.12	Mediarepresentatie	0	0	0	0	0	0	0
73.2	Markt- en opinieonderzoekbureaus	2	0	0	0	0	0	0
73.20	Markt- en opinieonderzoekbureaus	2	0	0	0	0	0	0
74	Overige vrije beroepen en overige wetenschappelijke en technische activiteiten	0	0	0	0	0	0	0
74.1	Gespecialiseerde designers	0	0	0	0	0	0	0
74.10	Gespecialiseerde designers	0	0	0	0	0	0	0
74.2	Fotografen	0	0	0	0	0	0	0
74.20	Fotografen	0	0	0	0	0	0	0
74.3	Vertalers en tolken	0	0	0	0	0	0	0
74.30	Vertalers en tolken	0	0	0	0	0	0	0
74.9	Overige vrije beroepen en overige wetenschappelijke en technische activiteiten, n.e.g.	0	0	0	0	0	0	0
74.90	Overige vrije beroepen en overige wetenschappelijke en technische activiteiten, n.e.g.	0	0	0	0	0	0	0
75	Veterinaire diensten	0	0	0	0	0	0	0
75.0	Veterinaire diensten	0	0	0	0	0	0	0
75.00	Veterinaire diensten	0	0	0	0	0	0	0
N	Administratieve en ondersteunende diensten	8	1	0	0	0	0	0
77	Verhuur en lease	0	0	0	0	0	0	0
77.1	Verhuur en lease van auto's	0	0	0	0	0	0	0
77.11	Verhuur en lease van personenauto's en andere lichte auto's	0	0	0	0	0	0	0
77.12	Verhuur en lease van vrachtauto's	0	0	0	0	0	0	0
77.2	Verhuur en lease van consumentenartikelen	0	0	0	0	0	0	0
77.21	Verhuur en lease van sport- en recreatieartikelen	0	0	0	0	0	0	0
77.22	Verhuur van videobanden, dvd's en cd's	0	0	0	0	0	0	0
77.29	Verhuur en lease van andere consumentenartikelen	0	0	0	0	0	0	0
77.3	Verhuur en lease van andere machines en werktuigen en andere materiële goederen	0	0	0	0	0	0	0
77.31	Verhuur en lease van landbouwmachines en -werktuigen	0	0	0	0	0	0	0
77.32	Verhuur en lease van machines en installaties voor de bouwnijverheid en de weg- en waterbouw	0	0	0	0	0	0	0
77.33	Verhuur en lease van kantoormachines, inclusief computers	0	0	0	0	0	0	0
77.34	Verhuur en lease van schepen	0	0	0	0	0	0	0
77.35	Verhuur en lease van luchtvaartuigen	0	0	0	0	0	0	0
77.39	Verhuur en lease van andere machines en werktuigen en andere materiële goederen, n.e.g.	0	0	0	0	0	0	0
78	Arbeidsbemiddeling en personeelswerk	0	0	0	0	0	0	0

Faillissementsstatistiek, verdeling naar activiteit, klasse van tewerkstelling en per Gewest

Aantal ingeleide faillissementsdossiers in november 2008 : Waalse Gewest

	Activiteit	Klasse van tewerkstelling		Totaal
		500 - 999	1000 en meer	
73	Reclamewezen en marktonderzoek	0	0	4
73.1	Reclamewezen	0	0	2
73.11	Reclamebureaus	0	0	2
73.12	Mediarepresentatie	0	0	0
73.2	Markt- en opinieonderzoekbureaus	0	0	2
73.20	Markt- en opinieonderzoekbureaus	0	0	2
74	Overige vrije beroepen en overige wetenschappelijke en technische activiteiten	0	0	0
74.1	Gespecialiseerde designers	0	0	0
74.10	Gespecialiseerde designers	0	0	0
74.2	Fotografen	0	0	0
74.20	Fotografen	0	0	0
74.3	Vertalers en tolken	0	0	0
74.30	Vertalers en tolken	0	0	0
74.9	Overige vrije beroepen en overige wetenschappelijke en technische activiteiten, n.e.g.	0	0	0
74.90	Overige vrije beroepen en overige wetenschappelijke en technische activiteiten, n.e.g.	0	0	0
75	Veterinaire diensten	0	0	0
75.0	Veterinaire diensten	0	0	0
75.00	Veterinaire diensten	0	0	0
N	Administratieve en ondersteunende diensten	0	0	9
77	Verhuur en lease	0	0	0
77.1	Verhuur en lease van auto's	0	0	0
77.11	Verhuur en lease van personenauto's en andere lichte auto's	0	0	0
77.12	Verhuur en lease van vrachtauto's	0	0	0
77.2	Verhuur en lease van consumentenartikelen	0	0	0
77.21	Verhuur en lease van sport- en recreatieartikelen	0	0	0
77.22	Verhuur van videobanden, dvd's en cd's	0	0	0
77.29	Verhuur en lease van andere consumentenartikelen	0	0	0
77.3	Verhuur en lease van andere machines en werktuigen en andere materiële goederen	0	0	0
77.31	Verhuur en lease van landbouwmachines en -werktuigen	0	0	0
77.32	Verhuur en lease van machines en installaties voor de bouwnijverheid en de weg- en waterbouw	0	0	0
77.33	Verhuur en lease van kantoormachines, inclusief computers	0	0	0
77.34	Verhuur en lease van schepen	0	0	0
77.35	Verhuur en lease van luchtvaartuigen	0	0	0
77.39	Verhuur en lease van andere machines en werktuigen en andere materiële goederen, n.e.g.	0	0	0
78	Arbeidsbemiddeling en personeelswerk	0	0	0

Faillissementsstatistiek in 2008

Faillissementsstatistiek, verdeling naar activiteit, klasse van tewerkstelling en per Gewest

Aantal ingeleide faillissementsdossiers in november 2008 : Waalse Gewest

Activiteit	Klasse van tewerkstelling						
	0 - 4	5 - 9	10 - 19	20 - 49	50 - 99	100 - 199	200 - 499
78.1 Arbeidsbureaus	0	0	0	0	0	0	0
78.10 Arbeidsbureaus	0	0	0	0	0	0	0
78.2 Uitzendbureaus	0	0	0	0	0	0	0
78.20 Uitzendbureaus	0	0	0	0	0	0	0
78.3 Andere vormen van arbeidsbemiddeling	0	0	0	0	0	0	0
78.30 Andere vormen van arbeidsbemiddeling	0	0	0	0	0	0	0
79 Reisbureaus, reisorganisatoren, reserveringsbureaus en aanverwante activiteiten	1	0	0	0	0	0	0
79.1 Reisbureaus en reisorganisatoren	1	0	0	0	0	0	0
79.11 Reisbureaus	1	0	0	0	0	0	0
79.12 Reisorganisatoren	0	0	0	0	0	0	0
79.9 Reserveringsbureaus en aanverwante activiteiten	0	0	0	0	0	0	0
79.90 Reserveringsbureaus en aanverwante activiteiten	0	0	0	0	0	0	0
80 Beveiligings- en opsporingsdiensten	0	1	0	0	0	0	0
80.1 Particuliere beveiliging	0	1	0	0	0	0	0
80.10 Particuliere beveiliging	0	1	0	0	0	0	0
80.2 Diensten in verband met beveiligingssystemen	0	0	0	0	0	0	0
80.20 Diensten in verband met beveiligingssystemen	0	0	0	0	0	0	0
80.3 Opsporingsdiensten	0	0	0	0	0	0	0
80.30 Opsporingsdiensten	0	0	0	0	0	0	0
81 Diensten in verband met gebouwen; landschapsverzorging	5	0	0	0	0	0	0
81.1 Diverse ondersteunende activiteiten ten behoeve van voorzieningen	0	0	0	0	0	0	0
81.10 Diverse ondersteunende activiteiten ten behoeve van voorzieningen	0	0	0	0	0	0	0
81.2 Reiniging	2	0	0	0	0	0	0
81.21 Algemene reiniging van gebouwen	0	0	0	0	0	0	0
81.22 Overige reiniging van gebouwen; industriële reiniging	2	0	0	0	0	0	0
81.29 Andere reinigingsactiviteiten	0	0	0	0	0	0	0
81.3 Landschapsverzorging	3	0	0	0	0	0	0
81.30 Landschapsverzorging	3	0	0	0	0	0	0
82 Administratieve en ondersteunende activiteiten ten behoeve van kantoren en overige zakelijke activiteiten	2	0	0	0	0	0	0
82.1 Administratieve en ondersteunende activiteiten ten behoeve van kantoren	1	0	0	0	0	0	0
82.11 Diverse administratieve activiteiten ten behoeve van kantoren	0	0	0	0	0	0	0
82.19 Fotokopiëren, documentvoorbereiding en andere gespecialiseerde ondersteunende activiteiten ten behoeve van kantoren	1	0	0	0	0	0	0
82.2 Callcenters	0	0	0	0	0	0	0
82.20 Callcenters	0	0	0	0	0	0	0

Faillissementsstatistiek, verdeling naar activiteit, klasse van tewerkstelling en per Gewest**Aantal ingeleide faillissementsdossiers in november 2008 : Waalse Gewest**

Activiteit	Klasse van tewerkstelling		Totaal
	500 - 999	1000 en meer	
78.1 Arbeidsbureaus	0	0	0
78.10 Arbeidsbureaus	0	0	0
78.2 Uitzendbureaus	0	0	0
78.20 Uitzendbureaus	0	0	0
78.3 Andere vormen van arbeidsbemiddeling	0	0	0
78.30 Andere vormen van arbeidsbemiddeling	0	0	0
79 Reisbureaus, reisorganisatoren, reserveringsbureaus en aanverwante activiteiten	0	0	1
79.1 Reisbureaus en reisorganisatoren	0	0	1
79.11 Reisbureaus	0	0	1
79.12 Reisorganisatoren	0	0	0
79.9 Reserveringsbureaus en aanverwante activiteiten	0	0	0
79.90 Reserveringsbureaus en aanverwante activiteiten	0	0	0
80 Beveiligings- en opsporingsdiensten	0	0	1
80.1 Particuliere beveiliging	0	0	1
80.10 Particuliere beveiliging	0	0	1
80.2 Diensten in verband met beveiligingssystemen	0	0	0
80.20 Diensten in verband met beveiligingssystemen	0	0	0
80.3 Opsporingsdiensten	0	0	0
80.30 Opsporingsdiensten	0	0	0
81 Diensten in verband met gebouwen; landschapsverzorging	0	0	5
81.1 Diverse ondersteunende activiteiten ten behoeve van voorzieningen	0	0	0
81.10 Diverse ondersteunende activiteiten ten behoeve van voorzieningen	0	0	0
81.2 Reiniging	0	0	2
81.21 Algemene reiniging van gebouwen	0	0	0
81.22 Overige reiniging van gebouwen; industriële reiniging	0	0	2
81.29 Andere reinigingsactiviteiten	0	0	0
81.3 Landschapsverzorging	0	0	3
81.30 Landschapsverzorging	0	0	3
82 Administratieve en ondersteunende activiteiten ten behoeve van kantoren en overige zakelijke activiteiten	0	0	2
82.1 Administratieve en ondersteunende activiteiten ten behoeve van kantoren	0	0	1
82.11 Diverse administratieve activiteiten ten behoeve van kantoren	0	0	0
82.19 Fotokopiëren, documentvoorbereiding en andere gespecialiseerde ondersteunende activiteiten ten behoeve van kantoren	0	0	1
82.2 Callcenters	0	0	0
82.20 Callcenters	0	0	0

Faillissementsstatistiek in 2008

Faillissementsstatistiek, verdeling naar activiteit, klasse van tewerkstelling en per Gewest

Aantal ingeleide faillissementsdossiers in november 2008 : Waalse Gewest

Activiteit		Klasse van tewerkstelling						
		0 - 4	5 - 9	10 - 19	20 - 49	50 - 99	100 - 199	200 - 499
82.3	Organisatie van congressen en beurzen	1	0	0	0	0	0	0
82.30	Organisatie van congressen en beurzen	1	0	0	0	0	0	0
82.9	Zakelijke dienstverlening, n.e.g.	0	0	0	0	0	0	0
82.91	Incasso- en kredietbureaus	0	0	0	0	0	0	0
82.92	Verpakkingsbedrijven	0	0	0	0	0	0	0
82.99	Overige zakelijke dienstverlening, n.e.g.	0	0	0	0	0	0	0
O	Openbaar bestuur en defensie; verplichte sociale verzekeringen	0	0	0	0	0	0	0
84	Openbaar bestuur en defensie; verplichte sociale verzekeringen	0	0	0	0	0	0	0
84.1	Openbaar bestuur	0	0	0	0	0	0	0
84.11	Algemeen overheidsbestuur	0	0	0	0	0	0	0
84.12	Openbaar bestuur op het gebied van gezondheidszorg, onderwijs, cultuur en andere sociale dienstverlening, exclusief sociale verzekeringen	0	0	0	0	0	0	0
84.2	Algemene overheidsdiensten	0	0	0	0	0	0	0
84.24	Openbare orde en veiligheid	0	0	0	0	0	0	0
P	Onderwijs	1	0	0	0	0	0	0
85	Onderwijs	1	0	0	0	0	0	0
85.2	Basisonderwijs	0	0	0	0	0	0	0
85.20	Basisonderwijs	0	0	0	0	0	0	0
85.3	Voortgezet onderwijs	0	0	0	0	0	0	0
85.31	Algemeen vormend voortgezet onderwijs	0	0	0	0	0	0	0
85.32	Voortgezet technisch en beroepsonderwijs	0	0	0	0	0	0	0
85.5	Overig onderwijs	1	0	0	0	0	0	0
85.51	Sport- en recreatieonderwijs	0	0	0	0	0	0	0
85.52	Cultureel onderwijs	0	0	0	0	0	0	0
85.53	Autorijscholen	0	0	0	0	0	0	0
85.59	Overig onderwijs, n.e.g.	1	0	0	0	0	0	0
85.6	Onderwijsondersteunende activiteiten	0	0	0	0	0	0	0
85.60	Onderwijsondersteunende activiteiten	0	0	0	0	0	0	0
Q	Menselijke gezondheidszorg en maatschappelijke dienstverlening	1	1	0	0	0	0	0
86	Menselijke gezondheidszorg	1	0	0	0	0	0	0
86.1	Ziekenhuizen	1	0	0	0	0	0	0
86.10	Ziekenhuizen	1	0	0	0	0	0	0
86.2	Praktijken van artsen en tandartsen	0	0	0	0	0	0	0
86.21	Huisartspraktijken	0	0	0	0	0	0	0
86.22	Praktijken van specialisten	0	0	0	0	0	0	0
86.23	Tandartspraktijken	0	0	0	0	0	0	0
86.9	Overige menselijke gezondheidszorg	0	0	0	0	0	0	0
86.90	Overige menselijke gezondheidszorg	0	0	0	0	0	0	0
87	Tehuizen	0	1	0	0	0	0	0

Faillissementsstatistiek, verdeling naar activiteit, klasse van tewerkstelling en per Gewest

Aantal ingeleide faillissementsdossiers in november 2008 : Waalse Gewest

Activiteit	Klasse van tewerkstelling		Totaal
	500 - 999	1000 en meer	
82.3 Organisatie van congressen en beurzen	0	0	1
82.30 Organisatie van congressen en beurzen	0	0	1
82.9 Zakelijke dienstverlening, n.e.g.	0	0	0
82.91 Incasso- en kredietbureaus	0	0	0
82.92 Verpakkingsbedrijven	0	0	0
82.99 Overige zakelijke dienstverlening, n.e.g.	0	0	0
O Openbaar bestuur en defensie; verplichte sociale verzekeringen	0	0	0
84 Openbaar bestuur en defensie; verplichte sociale verzekeringen	0	0	0
84.1 Openbaar bestuur	0	0	0
84.11 Algemeen overheidsbestuur	0	0	0
84.12 Openbaar bestuur op het gebied van gezondheidszorg, onderwijs, cultuur en andere sociale dienstverlening, exclusief sociale verzekeringen	0	0	0
84.2 Algemene overheidsdiensten	0	0	0
84.24 Openbare orde en veiligheid	0	0	0
P Onderwijs	0	0	1
85 Onderwijs	0	0	1
85.2 Basisonderwijs	0	0	0
85.20 Basisonderwijs	0	0	0
85.3 Voortgezet onderwijs	0	0	0
85.31 Algemeen vormend voortgezet onderwijs	0	0	0
85.32 Voortgezet technisch en beroepsonderwijs	0	0	0
85.5 Overig onderwijs	0	0	1
85.51 Sport- en recreatieonderwijs	0	0	0
85.52 Cultureel onderwijs	0	0	0
85.53 Autorijscholen	0	0	0
85.59 Overig onderwijs, n.e.g.	0	0	1
85.6 Onderwijsondersteunende activiteiten	0	0	0
85.60 Onderwijsondersteunende activiteiten	0	0	0
Q Menselijke gezondheidszorg en maatschappelijke dienstverlening	0	0	2
86 Menselijke gezondheidszorg	0	0	1
86.1 Ziekenhuizen	0	0	1
86.10 Ziekenhuizen	0	0	1
86.2 Praktijken van artsen en tandartsen	0	0	0
86.21 Huisartspraktijken	0	0	0
86.22 Praktijken van specialisten	0	0	0
86.23 Tandartspraktijken	0	0	0
86.9 Overige menselijke gezondheidszorg	0	0	0
86.90 Overige menselijke gezondheidszorg	0	0	0
87 Tehuizen	0	0	1

Faillissementsstatistiek in 2008

Faillissementsstatistiek, verdeling naar activiteit, klasse van tewerkstelling en per Gewest

Aantal ingeleide faillissementsdossiers in november 2008 : Waalse Gewest

Activiteit	Klasse van tewerkstelling						
	0 - 4	5 - 9	10 - 19	20 - 49	50 - 99	100 - 199	200 - 499
87.1 Verpleegtehuizen	0	0	0	0	0	0	0
87.10 Verpleegtehuizen	0	0	0	0	0	0	0
87.2 Inrichtingen voor geestelijk en psychisch gehandicapten en drugsgebruikers	0	0	0	0	0	0	0
87.20 Inrichtingen voor geestelijk en psychisch gehandicapten en drugsgebruikers	0	0	0	0	0	0	0
87.3 Thuisverzorging voor ouderen en lichamelijk gehandicapten	0	1	0	0	0	0	0
87.30 Tehuizen voor ouderen en lichamelijk gehandicapten	0	1	0	0	0	0	0
87.9 Overige tehuizen	0	0	0	0	0	0	0
87.90 Overige tehuizen	0	0	0	0	0	0	0
88 Maatschappelijke dienstverlening waarbij geen onderdak wordt verschaft	0	0	0	0	0	0	0
88.1 Maatschappelijke dienstverlening waarbij geen onderdak wordt verschaft, voor ouderen en lichamelijk gehandicapten	0	0	0	0	0	0	0
88.10 Maatschappelijke dienstverlening waarbij geen onderdak wordt verschaft, voor ouderen en lichamelijk gehandicapten	0	0	0	0	0	0	0
88.9 Overige maatschappelijke dienstverlening waarbij geen onderdak wordt verschaft	0	0	0	0	0	0	0
88.91 Kinderdagverblijven	0	0	0	0	0	0	0
88.99 Overige maatschappelijke dienstverlening waarbij geen onderdak wordt verschaft, n.e.g.	0	0	0	0	0	0	0
R Kunst, amusement en recreatie	1	0	0	0	0	0	0
90 Creatieve activiteiten, kunst en amusement	0	0	0	0	0	0	0
90.0 Creatieve activiteiten, kunst en amusement	0	0	0	0	0	0	0
90.01 Uitvoerende kunsten	0	0	0	0	0	0	0
90.02 Ondersteunende activiteiten voor uitvoerende kunsten	0	0	0	0	0	0	0
90.03 Scheppende kunsten	0	0	0	0	0	0	0
90.04 Exploitatie van zalen	0	0	0	0	0	0	0
91 Bibliotheken, archieven, musea en overige culturele activiteiten	0	0	0	0	0	0	0
91.0 Bibliotheken, archieven, musea en overige culturele activiteiten	0	0	0	0	0	0	0
91.01 Bibliotheken en archieven	0	0	0	0	0	0	0
91.02 Musea	0	0	0	0	0	0	0
91.03 Exploitatie van monumenten en dergelijke toeristenattracties	0	0	0	0	0	0	0
91.04 Botanische tuinen, dierentuinen en natuurreservaten	0	0	0	0	0	0	0
92 Loterijen en kansspelen	0	0	0	0	0	0	0
92.0 Loterijen en kansspelen	0	0	0	0	0	0	0
92.00 Loterijen en kansspelen	0	0	0	0	0	0	0
93 Sport, ontspanning en recreatie	1	0	0	0	0	0	0

Faillissementsstatistiek, verdeling naar activiteit, klasse van tewerkstelling en per Gewest

Aantal ingeleide faillissementsdossiers in november 2008 : Waalse Gewest

Activiteit	Klasse van tewerkstelling		Totaal
	500 - 999	1000 en meer	
87.1 Verpleegtehuizen	0	0	0
87.10 Verpleegtehuizen	0	0	0
87.2 Inrichtingen voor geestelijk en psychisch gehandicapten en drugsgebruikers	0	0	0
87.20 Inrichtingen voor geestelijk en psychisch gehandicapten en drugsgebruikers	0	0	0
87.3 Thuisverzorging voor ouderen en lichamelijk gehandicapten	0	0	1
87.30 Tehuizen voor ouderen en lichamelijk gehandicapten	0	0	1
87.9 Overige tehuizen	0	0	0
87.90 Overige tehuizen	0	0	0
88 Maatschappelijke dienstverlening waarbij geen onderdak wordt verschaft	0	0	0
88.1 Maatschappelijke dienstverlening waarbij geen onderdak wordt verschaft, voor ouderen en lichamelijk gehandicapten	0	0	0
88.10 Maatschappelijke dienstverlening waarbij geen onderdak wordt verschaft, voor ouderen en lichamelijk gehandicapten	0	0	0
88.9 Overige maatschappelijke dienstverlening waarbij geen onderdak wordt verschaft	0	0	0
88.91 Kinderdagverblijven	0	0	0
88.99 Overige maatschappelijke dienstverlening waarbij geen onderdak wordt verschaft, n.e.g.	0	0	0
R Kunst, amusement en recreatie	0	0	1
90 Creatieve activiteiten, kunst en amusement	0	0	0
90.0 Creatieve activiteiten, kunst en amusement	0	0	0
90.01 Uitvoerende kunsten	0	0	0
90.02 Ondersteunende activiteiten voor uitvoerende kunsten	0	0	0
90.03 Scheppende kunsten	0	0	0
90.04 Exploitatie van zalen	0	0	0
91 Bibliotheken, archieven, musea en overige culturele activiteiten	0	0	0
91.0 Bibliotheken, archieven, musea en overige culturele activiteiten	0	0	0
91.01 Bibliotheken en archieven	0	0	0
91.02 Musea	0	0	0
91.03 Exploitatie van monumenten en dergelijke toeristenattracties	0	0	0
91.04 Botanische tuinen, dierentuinen en natuurreservaten	0	0	0
92 Loterijen en kansspelen	0	0	0
92.0 Loterijen en kansspelen	0	0	0
92.00 Loterijen en kansspelen	0	0	0
93 Sport, ontspanning en recreatie	0	0	1

Faillissementsstatistiek in 2008

Faillissementsstatistiek, verdeling naar activiteit, klasse van tewerkstelling en per Gewest

Aantal ingeleide faillissementsdossiers in november 2008 : Waalse Gewest

Activiteit	Klasse van tewerkstelling						
	0 - 4	5 - 9	10 - 19	20 - 49	50 - 99	100 - 199	200 - 499
93.1 Sport	0	0	0	0	0	0	0
93.11 Exploitatie van sportaccommodaties	0	0	0	0	0	0	0
93.12 Sportclubs	0	0	0	0	0	0	0
93.13 Fitnesscentra	0	0	0	0	0	0	0
93.19 Overige sport	0	0	0	0	0	0	0
93.2 Ontspanning en recreatie	1	0	0	0	0	0	0
93.21 Pret- en themaparken	0	0	0	0	0	0	0
93.29 Overige ontspanning en recreatie	1	0	0	0	0	0	0
S Overige diensten	8	0	0	0	0	0	0
94 Verenigingen	0	0	0	0	0	0	0
94.1 Bedrijfs-, werkgevers- en beroepsorganisaties	0	0	0	0	0	0	0
94.11 Bedrijfs- en werkgeversorganisaties	0	0	0	0	0	0	0
94.12 Beroepsorganisaties	0	0	0	0	0	0	0
94.9 Overige verenigingen	0	0	0	0	0	0	0
94.92 Politieke organisaties	0	0	0	0	0	0	0
94.99 Overige verenigingen, n.e.g.	0	0	0	0	0	0	0
95 Reparatie van computers en consumentenartikelen	4	0	0	0	0	0	0
95.1 Reparatie van computers en communicatieapparatuur	2	0	0	0	0	0	0
95.11 Reparatie van computers en randapparatuur	2	0	0	0	0	0	0
95.12 Reparatie van communicatieapparatuur	0	0	0	0	0	0	0
95.2 Reparatie van consumentenartikelen	2	0	0	0	0	0	0
95.21 Reparatie van consumentenelektronica	0	0	0	0	0	0	0
95.22 Reparatie van huishoudapparaten en van werktuigen voor gebruik in huis en tuin	0	0	0	0	0	0	0
95.23 Reparatie van schoeisel en lederwaren	1	0	0	0	0	0	0
95.24 Reparatie van meubelen en stoffering	0	0	0	0	0	0	0
95.25 Reparatie van uurwerken en sieraden	0	0	0	0	0	0	0
95.29 Reparatie van andere consumentenartikelen	1	0	0	0	0	0	0
96 Overige persoonlijke diensten	4	0	0	0	0	0	0
96.0 Overige persoonlijke diensten	4	0	0	0	0	0	0
96.01 Wassen en (chemisch) reinigen van textiel en bontproducten	0	0	0	0	0	0	0
96.02 Haar- en schoonheidsverzorging	4	0	0	0	0	0	0
96.03 Begraveniswezen	0	0	0	0	0	0	0
96.04 Sauna's, solaría, baden enz.	0	0	0	0	0	0	0
96.09 Overige persoonlijke diensten, n.e.g.	0	0	0	0	0	0	0

Faillissementsstatistiek, verdeling naar activiteit, klasse van tewerkstelling en per Gewest**Aantal ingeleide faillissementsdossiers in november 2008 : Waalse Gewest**

Activiteit	Klasse van tewerkstelling		Totaal
	500 - 999	1000 en meer	
93.1 Sport	0	0	0
93.11 Exploitatie van sportaccommodaties	0	0	0
93.12 Sportclubs	0	0	0
93.13 Fitnesscentra	0	0	0
93.19 Overige sport	0	0	0
93.2 Ontspanning en recreatie	0	0	1
93.21 Pret- en themaparken	0	0	0
93.29 Overige ontspanning en recreatie	0	0	1
S Overige diensten	0	0	8
94 Verenigingen	0	0	0
94.1 Bedrijfs-, werkgevers- en beroepsorganisaties	0	0	0
94.11 Bedrijfs- en werkgeversorganisaties	0	0	0
94.12 Beroepsorganisaties	0	0	0
94.9 Overige verenigingen	0	0	0
94.92 Politieke organisaties	0	0	0
94.99 Overige verenigingen, n.e.g.	0	0	0
95 Reparatie van computers en consumentenartikelen	0	0	4
95.1 Reparatie van computers en communicatieapparatuur	0	0	2
95.11 Reparatie van computers en randapparatuur	0	0	2
95.12 Reparatie van communicatieapparatuur	0	0	0
95.2 Reparatie van consumentenartikelen	0	0	2
95.21 Reparatie van consumentenelektronica	0	0	0
95.22 Reparatie van huishoudapparaten en van werktuigen voor gebruik in huis en tuin	0	0	0
95.23 Reparatie van schoeisel en lederwaren	0	0	1
95.24 Reparatie van meubelen en stoffering	0	0	0
95.25 Reparatie van uurwerken en sieraden	0	0	0
95.29 Reparatie van andere consumentenartikelen	0	0	1
96 Overige persoonlijke diensten	0	0	4
96.0 Overige persoonlijke diensten	0	0	4
96.01 Wassen en (chemisch) reinigen van textiel en bontproducten	0	0	0
96.02 Haar- en schoonheidsverzorging	0	0	4
96.03 Begrafniswezen	0	0	0
96.04 Sauna's, solaria, baden enz.	0	0	0
96.09 Overige persoonlijke diensten, n.e.g.	0	0	0

Faillissementsstatistiek in 2008

Faillissementsstatistiek, verdeling naar activiteit, klasse van tewerkstelling en per Gewest

Aantal ingeleide faillissementsdossiers in november 2008 : Waalse Gewest

Activiteit	Klasse van tewerkstelling						
	0 - 4	5 - 9	10 - 19	20 - 49	50 - 99	100 - 199	200 - 499
T Huishoudens als werkgever; niet-gedifferentieerde productie van goederen en diensten door huishoudens voor eigen gebruik	0	0	0	0	0	0	0
97 Huishoudens als werkgever van huishoudelijk personeel	0	0	0	0	0	0	0
97.0 Huishoudens als werkgever van huishoudelijk personeel	0	0	0	0	0	0	0
97.00 Huishoudens als werkgever van huishoudelijk personeel	0	0	0	0	0	0	0
98 Niet-gedifferentieerde productie van goederen en diensten door particuliere huishoudens voor eigen gebruik	0	0	0	0	0	0	0
98.2 Niet-gedifferentieerde productie van goederen en diensten door particuliere huishoudens voor eigen gebruik	0	0	0	0	0	0	0
98.20 Niet-gedifferentieerde productie van goederen en diensten door particuliere huishoudens voor eigen gebruik	0	0	0	0	0	0	0
U Extraterritoriale organisaties en lichamen	0	0	0	0	0	0	0
99 Extraterritoriale organisaties en lichamen	0	0	0	0	0	0	0
99.0 Extraterritoriale organisaties en lichamen	0	0	0	0	0	0	0
99.00 Extraterritoriale organisaties en lichamen	0	0	0	0	0	0	0
Onbekende economische activiteit	5	0	0	0	0	0	0
Totaal	200	6	5	1	0	0	0

Faillissementsstatistiek, verdeling naar activiteit, klasse van tewerkstelling en per Gewest

Aantal ingeleide faillissementsdossiers in november 2008 : Waalse Gewest

	Activiteit	Klasse van tewerkstelling		Totaal
		500 - 999	1000 en meer	
T	Huishoudens als werkgever; niet-gedifferentieerde productie van goederen en diensten door huishoudens voor eigen gebruik	0	0	0
97	Huishoudens als werkgever van huishoudelijk personeel	0	0	0
97.0	Huishoudens als werkgever van huishoudelijk personeel	0	0	0
97.00	Huishoudens als werkgever van huishoudelijk personeel	0	0	0
98	Niet-gedifferentieerde productie van goederen en diensten door particuliere huishoudens voor eigen gebruik	0	0	0
98.2	Niet-gedifferentieerde productie van goederen en diensten door particuliere huishoudens voor eigen gebruik	0	0	0
98.20	Niet-gedifferentieerde productie van goederen en diensten door particuliere huishoudens voor eigen gebruik	0	0	0
U	Extraterritoriale organisaties en lichamen	0	0	0
99	Extraterritoriale organisaties en lichamen	0	0	0
99.0	Extraterritoriale organisaties en lichamen	0	0	0
99.00	Extraterritoriale organisaties en lichamen	0	0	0
	Onbekende economische activiteit	0	0	5
	Totaal	0	0	212

Faillissementsstatistiek in 2008

Faillissementsstatistiek, verdeling naar activiteit, klasse van tewerkstelling en per Gewest

Aantal ingeleide faillissementsdossiers in december 2008 : Waalse Gewest

Activiteit	Klasse van tewerkstelling						
	0 - 4	5 - 9	10 - 19	20 - 49	50 - 99	100 - 199	200 - 499
A Landbouw, bosbouw en visserij	5	0	0	0	0	0	0
01 Teelt van gewassen, veeteelt, jacht en diensten in verband met deze activiteiten	3	0	0	0	0	0	0
01.1 Teelt van eenjarige gewassen	1	0	0	0	0	0	0
01.11 Teelt van granen (m.u.v. rijst), peulgewassen en oliehoudende zaden	0	0	0	0	0	0	0
01.13 Teelt van groenten, meloenen en wortel- en knolgewassen	1	0	0	0	0	0	0
01.19 Teelt van andere eenjarige gewassen	0	0	0	0	0	0	0
01.2 Teelt van meerjarige gewassen	1	0	0	0	0	0	0
01.21 Teelt van druiven	0	0	0	0	0	0	0
01.24 Teelt van pit- en steenvruchten	1	0	0	0	0	0	0
01.29 Teelt van andere meerjarige gewassen	0	0	0	0	0	0	0
01.3 Plantenvermeerdering	0	0	0	0	0	0	0
01.30 Plantenvermeerdering	0	0	0	0	0	0	0
01.4 Veeteelt	0	0	0	0	0	0	0
01.41 Fokken van melkvee	0	0	0	0	0	0	0
01.42 Fokken van andere runderen en buffels	0	0	0	0	0	0	0
01.43 Fokken van paarden en andere paardachtigen	0	0	0	0	0	0	0
01.45 Fokken van schapen en geiten	0	0	0	0	0	0	0
01.46 Fokken van varkens	0	0	0	0	0	0	0
01.47 Fokken van pluimvee	0	0	0	0	0	0	0
01.49 Fokken van andere dieren	0	0	0	0	0	0	0
01.5 Gemengd bedrijf	0	0	0	0	0	0	0
01.50 Gemengd bedrijf	0	0	0	0	0	0	0
01.6 Ondersteunende activiteiten in verband met de landbouw; activiteiten met betrekking tot gewassen na de oogst	1	0	0	0	0	0	0
01.61 Ondersteunende activiteiten in verband met de teelt van gewassen	0	0	0	0	0	0	0
01.62 Ondersteunende activiteiten in verband met de veeteelt	1	0	0	0	0	0	0
01.7 Jacht, zetten van vallen en diensten in verband met deze activiteiten	0	0	0	0	0	0	0
01.70 Jacht, zetten van vallen en diensten in verband met deze activiteiten	0	0	0	0	0	0	0
02 Bosbouw en de exploitatie van bossen	2	0	0	0	0	0	0
02.1 Bosbouw	1	0	0	0	0	0	0
02.10 Bosbouw	1	0	0	0	0	0	0
02.2 Exploitatie van bossen	1	0	0	0	0	0	0
02.20 Exploitatie van bossen	1	0	0	0	0	0	0
02.4 Ondersteunende diensten in verband met de bosbouw	0	0	0	0	0	0	0
02.40 Ondersteunende diensten in verband met de bosbouw	0	0	0	0	0	0	0
03 Visserij en aquacultuur	0	0	0	0	0	0	0
03.1 Visserij	0	0	0	0	0	0	0
03.11 Zeevisserij	0	0	0	0	0	0	0
03.2 Aquacultuur	0	0	0	0	0	0	0
03.21 Mariene aquacultuur	0	0	0	0	0	0	0
03.22 Aquacultuur in zoet water	0	0	0	0	0	0	0
B Winning van delfstoffen	0	0	0	0	0	0	0
08 Overige winning van delfstoffen	0	0	0	0	0	0	0

Faillissementsstatistiek, verdeling naar activiteit, klasse van tewerkstelling en per Gewest**Aantal ingeleide faillissementsdossiers in december 2008 : Waalse Gewest**

Activiteit	Klasse van tewerkstelling		Totaal
	500 - 999	1000 en meer	
A Landbouw, bosbouw en visserij	0	0	5
01 Teelt van gewassen, veeteelt, jacht en diensten in verband met deze activiteiten	0	0	3
01.1 Teelt van eenjarige gewassen	0	0	1
01.11 Teelt van granen (m.u.v. rijst), peulgewassen en oliehoudende zaden	0	0	0
01.13 Teelt van groenten, meloenen en wortel- en knolgewassen	0	0	1
01.19 Teelt van andere eenjarige gewassen	0	0	0
01.2 Teelt van meerjarige gewassen	0	0	1
01.21 Teelt van druiven	0	0	0
01.24 Teelt van pit- en steenvruchten	0	0	1
01.29 Teelt van andere meerjarige gewassen	0	0	0
01.3 Plantenvermeerdering	0	0	0
01.30 Plantenvermeerdering	0	0	0
01.4 Veeteelt	0	0	0
01.41 Fokken van melkvee	0	0	0
01.42 Fokken van andere runderen en buffels	0	0	0
01.43 Fokken van paarden en andere paardachtigen	0	0	0
01.45 Fokken van schapen en geiten	0	0	0
01.46 Fokken van varkens	0	0	0
01.47 Fokken van pluimvee	0	0	0
01.49 Fokken van andere dieren	0	0	0
01.5 Gemengd bedrijf	0	0	0
01.50 Gemengd bedrijf	0	0	0
01.6 Ondersteunende activiteiten in verband met de landbouw; activiteiten met betrekking tot gewassen na de oogst	0	0	1
01.61 Ondersteunende activiteiten in verband met de teelt van gewassen	0	0	0
01.62 Ondersteunende activiteiten in verband met de veeteelt	0	0	1
01.7 Jacht, zetten van vallen en diensten in verband met deze activiteiten	0	0	0
01.70 Jacht, zetten van vallen en diensten in verband met deze activiteiten	0	0	0
02 Bosbouw en de exploitatie van bossen	0	0	2
02.1 Bosbouw	0	0	1
02.10 Bosbouw	0	0	1
02.2 Exploitatie van bossen	0	0	1
02.20 Exploitatie van bossen	0	0	1
02.4 Ondersteunende diensten in verband met de bosbouw	0	0	0
02.40 Ondersteunende diensten in verband met de bosbouw	0	0	0
03 Visserij en aquacultuur	0	0	0
03.1 Visserij	0	0	0
03.11 Zeevisserij	0	0	0
03.2 Aquacultuur	0	0	0
03.21 Mariene aquacultuur	0	0	0
03.22 Aquacultuur in zoet water	0	0	0
B Winning van delfstoffen	0	0	0
08 Overige winning van delfstoffen	0	0	0

Faillissementsstatistiek in 2008

Faillissementsstatistiek, verdeling naar activiteit, klasse van tewerkstelling en per Gewest

Aantal ingeleide faillissementsdossiers in december 2008 : Waalse Gewest

Activiteit	Klasse van tewerkstelling						
	0 - 4	5 - 9	10 - 19	20 - 49	50 - 99	100 - 199	200 - 499
08.1	0	0	0	0	0	0	0
08.11	0	0	0	0	0	0	0
08.12	0	0	0	0	0	0	0
08.9	0	0	0	0	0	0	0
08.91	0	0	0	0	0	0	0
08.99	0	0	0	0	0	0	0
09	0	0	0	0	0	0	0
09.1	0	0	0	0	0	0	0
09.10	0	0	0	0	0	0	0
09.9	0	0	0	0	0	0	0
09.90	0	0	0	0	0	0	0
C Industrie	14	1	0	1	0	0	0
10	4	1	0	1	0	0	0
10.1	0	0	0	0	0	0	0
10.11	0	0	0	0	0	0	0
10.12	0	0	0	0	0	0	0
10.13	0	0	0	0	0	0	0
10.2	0	0	0	0	0	0	0
10.20	0	0	0	0	0	0	0
10.3	0	0	0	0	0	0	0
10.31	0	0	0	0	0	0	0
10.32	0	0	0	0	0	0	0
10.39	0	0	0	0	0	0	0
10.5	0	0	0	0	0	0	0
10.51	0	0	0	0	0	0	0
10.52	0	0	0	0	0	0	0
10.6	0	0	0	0	0	0	0
10.61	0	0	0	0	0	0	0
10.62	0	0	0	0	0	0	0
10.7	4	1	0	1	0	0	0
10.71	4	1	0	1	0	0	0

Faillissementsstatistiek, verdeling naar activiteit, klasse van tewerkstelling en per Gewest**Aantal ingeleide faillissementsdossiers in december 2008 : Waalse Gewest**

Activiteit	Klasse van tewerkstelling		Totaal
	500 - 999	1000 en meer	
08.1 Wining van steen, zand en klei	0	0	0
08.11 Wining van bouw- en siersteen, kalksteen, gips, krijt en leisteen	0	0	0
08.12 Wining van grind, zand, klei en kaolien	0	0	0
08.9 Wining van delfstoffen, n.e.g.	0	0	0
08.91 Wining van mineralen voor de chemische en de kunstmestindustrie	0	0	0
08.99 Overige winning van delfstoffen, n.e.g	0	0	0
09 Ondersteunende activiteiten in verband met de mijnbouw	0	0	0
09.1 Ondersteunende activiteiten in verband met de aardolie- en aardgaswinning	0	0	0
09.10 Ondersteunende activiteiten in verband met de aardolie- en aardgaswinning	0	0	0
09.9 Ondersteunende activiteiten in verband met de overige winning van delfstoffen	0	0	0
09.90 Ondersteunende activiteiten in verband met de overige winning van delfstoffen	0	0	0
C Industrie	0	0	16
10 Vervaardiging van voedingsmiddelen	0	0	6
10.1 Verwerking en conservering van vlees en vervaardiging van vleesproducten	0	0	0
10.11 Verwerking en conservering van vlees	0	0	0
10.12 Verwerking en conservering van gevogelte	0	0	0
10.13 Vervaardiging van producten van vlees of van gevogelte	0	0	0
10.2 Verwerking en conservering van vis en van schaal- en weekdieren	0	0	0
10.20 Verwerking en conservering van vis en van schaal- en weekdieren	0	0	0
10.3 Verwerking en conservering van groenten en fruit	0	0	0
10.31 Verwerking en conservering van aardappelen	0	0	0
10.32 Vervaardiging van groente- en fruitsappen	0	0	0
10.39 Overige verwerking en conservering van groenten en fruit	0	0	0
10.5 Vervaardiging van zuivelproducten	0	0	0
10.51 Zuivelfabrieken en kaasmakerijen	0	0	0
10.52 Vervaardiging van consumptie-ijs	0	0	0
10.6 Vervaardiging van maalterijproducten, zetmeel en zetmeelproducten	0	0	0
10.61 Vervaardiging van maalterijproducten	0	0	0
10.62 Vervaardiging van zetmeel en zetmeelproducten	0	0	0
10.7 Vervaardiging van bakkerijproducten en deegwaren	0	0	6
10.71 Vervaardiging van brood en van vers banketbakkerswerk	0	0	6

Faillissementsstatistiek in 2008

Faillissementsstatistiek, verdeling naar activiteit, klasse van tewerkstelling en per Gewest

Aantal ingeleide faillissementsdossiers in december 2008 : Waalse Gewest

Activiteit	Klasse van tewerkstelling						
	0 - 4	5 - 9	10 - 19	20 - 49	50 - 99	100 - 199	200 - 499
10.72 Vervaardiging van beschuit en biscuit en van ander houdbaar banketbakkerswerk	0	0	0	0	0	0	0
10.73 Vervaardiging van macaroni, noedels, koeskoes en dergelijke deegwaren	0	0	0	0	0	0	0
10.8 Vervaardiging van andere voedingsmiddelen	0	0	0	0	0	0	0
10.82 Vervaardiging van cacao, chocolade en suikerwerk	0	0	0	0	0	0	0
10.83 Verwerking van thee en koffie	0	0	0	0	0	0	0
10.84 Vervaardiging van specerijen, sauzen en kruiden	0	0	0	0	0	0	0
10.85 Vervaardiging van bereide maaltijden en schotels	0	0	0	0	0	0	0
10.86 Vervaardiging van gehomogeniseerde voedingspreparaten en dieetvoeding	0	0	0	0	0	0	0
10.89 Vervaardiging van andere voedingsmiddelen, n.e.g.	0	0	0	0	0	0	0
10.9 Vervaardiging van diervoeders	0	0	0	0	0	0	0
10.91 Vervaardiging van veevoeders	0	0	0	0	0	0	0
10.92 Vervaardiging van voeders voor huisdieren	0	0	0	0	0	0	0
11 Vervaardiging van dranken	0	0	0	0	0	0	0
11.0 Vervaardiging van dranken	0	0	0	0	0	0	0
11.01 Vervaardiging van gedistilleerde dranken door distilleren, rectificeren en mengen	0	0	0	0	0	0	0
11.02 Vervaardiging van wijn uit druiven	0	0	0	0	0	0	0
11.04 Vervaardiging van andere niet-gedistilleerde gegiste dranken	0	0	0	0	0	0	0
11.05 Vervaardiging van bier	0	0	0	0	0	0	0
11.07 Vervaardiging van frisdranken; productie van mineraalwater en ander gebotteld water	0	0	0	0	0	0	0
12 Vervaardiging van tabaksproducten	0	0	0	0	0	0	0
12.0 Vervaardiging van tabaksproducten	0	0	0	0	0	0	0
12.00 Vervaardiging van tabaksproducten	0	0	0	0	0	0	0
13 Vervaardiging van textiel	1	0	0	0	0	0	0
13.1 Bewerken en spinnen van textielvezels	0	0	0	0	0	0	0
13.10 Bewerken en spinnen van textielvezels	0	0	0	0	0	0	0
13.2 Weven van textiel	0	0	0	0	0	0	0
13.20 Weven van textiel	0	0	0	0	0	0	0
13.3 Textielveredeling	0	0	0	0	0	0	0
13.30 Textielveredeling	0	0	0	0	0	0	0
13.9 Vervaardiging van andere textielproducten	1	0	0	0	0	0	0
13.91 Vervaardiging van gebreide en gehaakte stoffen	0	0	0	0	0	0	0
13.92 Vervaardiging van geconfectioneerde artikelen van textiel, exclusief kleding	1	0	0	0	0	0	0
13.93 Vervaardiging van vloerkleden en tapijt	0	0	0	0	0	0	0
13.94 Vervaardiging van koord, bindgaren, touw en netten	0	0	0	0	0	0	0
13.96 Vervaardiging van ander technisch en industrieel textiel	0	0	0	0	0	0	0
13.99 Vervaardiging van andere textielproducten, n.e.g.	0	0	0	0	0	0	0
14 Vervaardiging van kleding	0	0	0	0	0	0	0
14.1 Vervaardiging van kleding, exclusief bontkleding	0	0	0	0	0	0	0

Faillissementsstatistiek, verdeling naar activiteit, klasse van tewerkstelling en per Gewest**Aantal ingeleide faillissementsdossiers in december 2008 : Waalse Gewest**

	Activiteit	Klasse van tewerkstelling		Totaal
		500 - 999	1000 en meer	
10.72	Vervaardiging van beschuit en biscuit en van ander houdbaar banketbakkerswerk	0	0	0
10.73	Vervaardiging van macaroni, noedels, koeskoes en dergelijke deegwaren	0	0	0
10.8	Vervaardiging van andere voedingsmiddelen	0	0	0
10.82	Vervaardiging van cacao, chocolade en suikerwerk	0	0	0
10.83	Verwerking van thee en koffie	0	0	0
10.84	Vervaardiging van specerijen, sauzen en kruiden	0	0	0
10.85	Vervaardiging van bereide maaltijden en schotels	0	0	0
10.86	Vervaardiging van gehomogeniseerde voedingspreparaten en dieetvoeding	0	0	0
10.89	Vervaardiging van andere voedingsmiddelen, n.e.g.	0	0	0
10.9	Vervaardiging van diervoeders	0	0	0
10.91	Vervaardiging van veevoeders	0	0	0
10.92	Vervaardiging van voeders voor huisdieren	0	0	0
11	Vervaardiging van dranken	0	0	0
11.0	Vervaardiging van dranken	0	0	0
11.01	Vervaardiging van gedistilleerde dranken door distilleren, rectificeren en mengen	0	0	0
11.02	Vervaardiging van wijn uit druiven	0	0	0
11.04	Vervaardiging van andere niet-gedistilleerde gegiste dranken	0	0	0
11.05	Vervaardiging van bier	0	0	0
11.07	Vervaardiging van frisdranken; productie van mineraalwater en ander gebotteld water	0	0	0
12	Vervaardiging van tabaksproducten	0	0	0
12.0	Vervaardiging van tabaksproducten	0	0	0
12.00	Vervaardiging van tabaksproducten	0	0	0
13	Vervaardiging van textiel	0	0	1
13.1	Bewerken en spinnen van textielvezels	0	0	0
13.10	Bewerken en spinnen van textielvezels	0	0	0
13.2	Weven van textiel	0	0	0
13.20	Weven van textiel	0	0	0
13.3	Textielveredeling	0	0	0
13.30	Textielveredeling	0	0	0
13.9	Vervaardiging van andere textielproducten	0	0	1
13.91	Vervaardiging van gebreide en gehaakte stoffen	0	0	0
13.92	Vervaardiging van geconfectioneerde artikelen van textiel, exclusief kleding	0	0	1
13.93	Vervaardiging van vloerkleden en tapijt	0	0	0
13.94	Vervaardiging van koord, bindgaren, touw en netten	0	0	0
13.96	Vervaardiging van ander technisch en industrieel textiel	0	0	0
13.99	Vervaardiging van andere textielproducten, n.e.g.	0	0	0
14	Vervaardiging van kleding	0	0	0
14.1	Vervaardiging van kleding, exclusief bontkleding	0	0	0

Faillissementsstatistiek in 2008

Faillissementsstatistiek, verdeling naar activiteit, klasse van tewerkstelling en per Gewest

Aantal ingeleide faillissementsdossiers in december 2008 : Waalse Gewest

Activiteit	Klasse van tewerkstelling						
	0 - 4	5 - 9	10 - 19	20 - 49	50 - 99	100 - 199	200 - 499
14.11 Vervaardiging van kleding van leer	0	0	0	0	0	0	0
14.12 Vervaardiging van werkkleding	0	0	0	0	0	0	0
14.13 Vervaardiging van andere bovenkleding	0	0	0	0	0	0	0
14.14 Vervaardiging van onderkleding	0	0	0	0	0	0	0
14.19 Vervaardiging van andere kleding en toebehoren	0	0	0	0	0	0	0
14.3 Vervaardiging van gebreide en gehaakte kleding	0	0	0	0	0	0	0
14.31 Vervaardiging van gebreide en gehaakte kousen en sokken	0	0	0	0	0	0	0
14.39 Vervaardiging van andere gebreide en gehaakte kleding	0	0	0	0	0	0	0
15 Vervaardiging van leer en van producten van leer	0	0	0	0	0	0	0
15.1 Looien en bewerken van leer; vervaardiging van koffers, tassen, zadel- en tuigmakerswerk; bereiden en verven van bont	0	0	0	0	0	0	0
15.11 Looien en bereiden van leer; bereiden en verven van bont	0	0	0	0	0	0	0
15.12 Vervaardiging van koffers, tassen en dergelijke en van zadel- en tuigmakerswerk	0	0	0	0	0	0	0
15.2 Vervaardiging van schoeisel	0	0	0	0	0	0	0
15.20 Vervaardiging van schoeisel	0	0	0	0	0	0	0
16 Houtindustrie en vervaardiging van artikelen van hout en van kurk, exclusief meubelen; vervaardiging van artikelen van	1	0	0	0	0	0	0
16.1 Zagen en schaven van hout	1	0	0	0	0	0	0
16.10 Zagen en schaven van hout	1	0	0	0	0	0	0
16.2 Vervaardiging van artikelen van hout, kurk, riet of vlechtwerk	0	0	0	0	0	0	0
16.21 Vervaardiging van finer en van panelen op basis van hout	0	0	0	0	0	0	0
16.22 Vervaardiging van parketvloeren	0	0	0	0	0	0	0
16.23 Vervaardiging van ander schrijn- en timmerwerk	0	0	0	0	0	0	0
16.24 Vervaardiging van houten emballage	0	0	0	0	0	0	0
16.29 Vervaardiging van andere artikelen van hout; vervaardiging van artikelen van kurk, riet of vlechtwerk	0	0	0	0	0	0	0
17 Vervaardiging van papier en papierwaren	2	0	0	0	0	0	0
17.1 Vervaardiging van pulp, papier en karton	1	0	0	0	0	0	0
17.12 Vervaardiging van papier en karton	1	0	0	0	0	0	0
17.2 Vervaardiging van artikelen van papier of karton	1	0	0	0	0	0	0
17.21 Vervaardiging van gegolfd papier en golfkarton en van verpakkingsmateriaal van papier en karton	1	0	0	0	0	0	0
17.23 Vervaardiging van kantoorbenodigdheden van papier	0	0	0	0	0	0	0
17.29 Vervaardiging van andere artikelen van papier of karton	0	0	0	0	0	0	0
18 Drukkerijen, reproductie van opgenomen media	0	0	0	0	0	0	0

Faillissementsstatistiek, verdeling naar activiteit, klasse van tewerkstelling en per Gewest
Aantal ingeleide faillissementsdossiers in december 2008 : Waalse Gewest

Activiteit	Klasse van tewerkstelling		Totaal
	500 - 999	1000 en meer	
14.11 Vervaardiging van kleding van leer	0	0	0
14.12 Vervaardiging van werkkleding	0	0	0
14.13 Vervaardiging van andere bovenkleding	0	0	0
14.14 Vervaardiging van onderkleding	0	0	0
14.19 Vervaardiging van andere kleding en toebehoren	0	0	0
14.3 Vervaardiging van gebreide en gehaakte kleding	0	0	0
14.31 Vervaardiging van gebreide en gehaakte kousen en sokken	0	0	0
14.39 Vervaardiging van andere gebreide en gehaakte kleding	0	0	0
15 Vervaardiging van leer en van producten van leer	0	0	0
15.1 Looien en bewerken van leer; vervaardiging van koffers, tassen, zadel- en tuigmakerswerk; bereiden en verven van bont	0	0	0
15.11 Looien en bereiden van leer; bereiden en verven van bont	0	0	0
15.12 Vervaardiging van koffers, tassen en dergelijke en van zadel- en tuigmakerswerk	0	0	0
15.2 Vervaardiging van schoeisel	0	0	0
15.20 Vervaardiging van schoeisel	0	0	0
16 Houtindustrie en vervaardiging van artikelen van hout en van kurk, exclusief meubelen; vervaardiging van artikelen van	0	0	1
16.1 Zagen en schaven van hout	0	0	1
16.10 Zagen en schaven van hout	0	0	1
16.2 Vervaardiging van artikelen van hout, kurk, riet of vlechtwerk	0	0	0
16.21 Vervaardiging van fineer en van panelen op basis van hout	0	0	0
16.22 Vervaardiging van parketvloeren	0	0	0
16.23 Vervaardiging van ander schrijn- en timmerwerk	0	0	0
16.24 Vervaardiging van houten emballage	0	0	0
16.29 Vervaardiging van andere artikelen van hout; vervaardiging van artikelen van kurk, riet of vlechtwerk	0	0	0
17 Vervaardiging van papier en papierwaren	0	0	2
17.1 Vervaardiging van pulp, papier en karton	0	0	1
17.12 Vervaardiging van papier en karton	0	0	1
17.2 Vervaardiging van artikelen van papier of karton	0	0	1
17.21 Vervaardiging van gegoldf papier en golfkarton en van verpakkingsmateriaal van papier en karton	0	0	1
17.23 Vervaardiging van kantoorbenodigdheden van papier	0	0	0
17.29 Vervaardiging van andere artikelen van papier of karton	0	0	0
18 Drukkerijen, reproductie van opgenomen media	0	0	0

Faillissementsstatistiek in 2008

Faillissementsstatistiek, verdeling naar activiteit, klasse van tewerkstelling en per Gewest

Aantal ingeleide faillissementsdossiers in december 2008 : Waalse Gewest

Activiteit	Klasse van tewerkstelling						
	0 - 4	5 - 9	10 - 19	20 - 49	50 - 99	100 - 199	200 - 499
18.1 Drukkerijen en diensten in verband met drukkerijen	0	0	0	0	0	0	0
18.11 Krantendrukkerijen	0	0	0	0	0	0	0
18.12 Overige drukkerijen	0	0	0	0	0	0	0
18.13 Prepress- en premediadiensten	0	0	0	0	0	0	0
18.14 Binderijen en aanverwante diensten	0	0	0	0	0	0	0
18.2 Reproductie van opgenomen media	0	0	0	0	0	0	0
18.20 Reproductie van opgenomen media	0	0	0	0	0	0	0
19 Vervaardiging van cokes en van geraffineerde aardolieproducten	0	0	0	0	0	0	0
19.2 Vervaardiging van geraffineerde aardolieproducten	0	0	0	0	0	0	0
19.20 Vervaardiging van geraffineerde aardolieproducten	0	0	0	0	0	0	0
20 Vervaardiging van chemische producten	1	0	0	0	0	0	0
20.1 Vervaardiging van chemische basisproducten, kunstmeststoffen en stikstofverbindingen en van kunststoffen en synthetis	0	0	0	0	0	0	0
20.11 Vervaardiging van industriële gassen	0	0	0	0	0	0	0
20.12 Vervaardiging van kleurstoffen en pigmenten	0	0	0	0	0	0	0
20.13 Vervaardiging van andere anorganische chemische basisproducten	0	0	0	0	0	0	0
20.14 Vervaardiging van andere organische chemische basisproducten	0	0	0	0	0	0	0
20.15 Vervaardiging van kunstmeststoffen en stikstofverbindingen	0	0	0	0	0	0	0
20.16 Vervaardiging van kunststoffen in primaire vormen	0	0	0	0	0	0	0
20.17 Vervaardiging van synthetische rubber in primaire vormen	0	0	0	0	0	0	0
20.3 Vervaardiging van verf, vernis e.d., drukinkt en mastiek	0	0	0	0	0	0	0
20.30 Vervaardiging van verf, vernis e.d., drukinkt en mastiek	0	0	0	0	0	0	0
20.4 Vervaardiging van zeep, wasmiddelen, poets- en reinigingsmiddelen, parfums en toiletartikelen	1	0	0	0	0	0	0
20.41 Vervaardiging van zeep en wasmiddelen, poets- en reinigingsmiddelen	0	0	0	0	0	0	0
20.42 Vervaardiging van parfums en toiletartikelen	1	0	0	0	0	0	0
20.5 Vervaardiging van andere chemische producten	0	0	0	0	0	0	0
20.51 Vervaardiging van kruit en springstoffen	0	0	0	0	0	0	0
20.52 Vervaardiging van lijm	0	0	0	0	0	0	0
20.53 Vervaardiging van etherische oliën	0	0	0	0	0	0	0
20.59 Vervaardiging van andere chemische producten, n.e.g.	0	0	0	0	0	0	0
20.6 Vervaardiging van synthetische en kunstmatige vezels	0	0	0	0	0	0	0
20.60 Vervaardiging van synthetische en kunstmatige vezels	0	0	0	0	0	0	0
21 Vervaardiging van farmaceutische grondstoffen en producten	0	0	0	0	0	0	0
21.1 Vervaardiging van farmaceutische grondstoffen	0	0	0	0	0	0	0
21.10 Vervaardiging van farmaceutische grondstoffen	0	0	0	0	0	0	0

Faillissementsstatistiek, verdeling naar activiteit, klasse van tewerkstelling en per Gewest
Aantal ingeleide faillissementsdossiers in december 2008 : Waalse Gewest

Activiteit	Klasse van tewerkstelling		Totaal
	500 - 999	1000 en meer	
18.1 Drukkerijen en diensten in verband met drukkerijen	0	0	0
18.11 Krantendrukkerijen	0	0	0
18.12 Overige drukkerijen	0	0	0
18.13 Prepress- en premediadiensten	0	0	0
18.14 Binderijen en aanverwante diensten	0	0	0
18.2 Reproductie van opgenomen media	0	0	0
18.20 Reproductie van opgenomen media	0	0	0
19 Vervaardiging van cokes en van geraffineerde aardolieproducten	0	0	0
19.2 Vervaardiging van geraffineerde aardolieproducten	0	0	0
19.20 Vervaardiging van geraffineerde aardolieproducten	0	0	0
20 Vervaardiging van chemische producten	0	0	1
20.1 Vervaardiging van chemische basisproducten, kunstmeststoffen en stikstofverbindingen en van kunststoffen en synthetis	0	0	0
20.11 Vervaardiging van industriële gassen	0	0	0
20.12 Vervaardiging van kleurstoffen en pigmenten	0	0	0
20.13 Vervaardiging van andere anorganische chemische basisproducten	0	0	0
20.14 Vervaardiging van andere organische chemische basisproducten	0	0	0
20.15 Vervaardiging van kunstmeststoffen en stikstofverbindingen	0	0	0
20.16 Vervaardiging van kunststoffen in primaire vormen	0	0	0
20.17 Vervaardiging van synthetische rubber in primaire vormen	0	0	0
20.3 Vervaardiging van verf, vernis e.d., drukinkt en mastiek	0	0	0
20.30 Vervaardiging van verf, vernis e.d., drukinkt en mastiek	0	0	0
20.4 Vervaardiging van zeep, wasmiddelen, poets- en reinigingsmiddelen, parfums en toiletartikelen	0	0	1
20.41 Vervaardiging van zeep en wasmiddelen, poets- en reinigingsmiddelen	0	0	0
20.42 Vervaardiging van parfums en toiletartikelen	0	0	1
20.5 Vervaardiging van andere chemische producten	0	0	0
20.51 Vervaardiging van kruid en springstoffen	0	0	0
20.52 Vervaardiging van lijm	0	0	0
20.53 Vervaardiging van etherische oliën	0	0	0
20.59 Vervaardiging van andere chemische producten, n.e.g.	0	0	0
20.6 Vervaardiging van synthetische en kunstmatige vezels	0	0	0
20.60 Vervaardiging van synthetische en kunstmatige vezels	0	0	0
21 Vervaardiging van farmaceutische grondstoffen en producten	0	0	0
21.1 Vervaardiging van farmaceutische grondstoffen	0	0	0
21.10 Vervaardiging van farmaceutische grondstoffen	0	0	0

Faillissementsstatistiek in 2008

Faillissementsstatistiek, verdeling naar activiteit, klasse van tewerkstelling en per Gewest

Aantal ingeleide faillissementsdossiers in december 2008 : Waalse Gewest

Activiteit	Klasse van tewerkstelling						
	0 - 4	5 - 9	10 - 19	20 - 49	50 - 99	100 - 199	200 - 499
21.2 Vervaardiging van farmaceutische producten	0	0	0	0	0	0	0
21.20 Vervaardiging van farmaceutische producten	0	0	0	0	0	0	0
22 Vervaardiging van producten van rubber of kunststof	0	0	0	0	0	0	0
22.1 Vervaardiging van producten van rubber	0	0	0	0	0	0	0
22.11 Vervaardiging van binnen- en buitenbanden van rubber; loopvlakvernieuwing	0	0	0	0	0	0	0
22.19 Vervaardiging van andere producten van rubber	0	0	0	0	0	0	0
22.2 Vervaardiging van producten van kunststof	0	0	0	0	0	0	0
22.21 Vervaardiging van platen, vellen, buizen en profielen, van kunststof	0	0	0	0	0	0	0
22.22 Vervaardiging van verpakkingsmateriaal van kunststof	0	0	0	0	0	0	0
22.23 Vervaardiging van kunststofartikelen voor de bouw	0	0	0	0	0	0	0
22.29 Vervaardiging van andere producten van kunststof	0	0	0	0	0	0	0
23 Vervaardiging van andere niet-metaalhoudende minerale producten	1	0	0	0	0	0	0
23.1 Vervaardiging van glas en glaswerk	0	0	0	0	0	0	0
23.11 Vervaardiging van vlakglas	0	0	0	0	0	0	0
23.12 Vormen en bewerken van vlakglas	0	0	0	0	0	0	0
23.13 Vervaardiging van holglas	0	0	0	0	0	0	0
23.14 Vervaardiging van glasvezels	0	0	0	0	0	0	0
23.19 Vervaardiging en bewerking van ander glas (inclusief technisch glaswerk)	0	0	0	0	0	0	0
23.2 Vervaardiging van vuurvaste producten	0	0	0	0	0	0	0
23.20 Vervaardiging van vuurvaste producten	0	0	0	0	0	0	0
23.3 Vervaardiging van producten voor de bouw, van klei	0	0	0	0	0	0	0
23.31 Vervaardiging van keramische tegels en plavuizen	0	0	0	0	0	0	0
23.32 Vervaardiging van bakstenen, tegels en producten voor de bouw, van gebakken klei	0	0	0	0	0	0	0
23.4 Vervaardiging van andere keramische producten	0	0	0	0	0	0	0
23.41 Vervaardiging van huishoudelijk en sieraardewerk	0	0	0	0	0	0	0
23.43 Vervaardiging van isolatoren en isolatiemateriaal, van keramische stoffen	0	0	0	0	0	0	0
23.49 Vervaardiging van andere keramische producten	0	0	0	0	0	0	0
23.5 Vervaardiging van cement, kalk en gips	0	0	0	0	0	0	0
23.51 Vervaardiging van cement	0	0	0	0	0	0	0
23.6 Vervaardiging van artikelen van beton, cement en gips	0	0	0	0	0	0	0
23.61 Vervaardiging van artikelen van beton voor de bouw	0	0	0	0	0	0	0
23.62 Vervaardiging van artikelen van gips voor de bouw	0	0	0	0	0	0	0

Faillissementsstatistiek, verdeling naar activiteit, klasse van tewerkstelling en per Gewest**Aantal ingeleide faillissementsdossiers in december 2008 : Waalse Gewest**

Activiteit	Klasse van tewerkstelling		Totaal
	500 - 999	1000 en meer	
21.2 Vervaardiging van farmaceutische producten	0	0	0
21.20 Vervaardiging van farmaceutische producten	0	0	0
22 Vervaardiging van producten van rubber of kunststof	0	0	0
22.1 Vervaardiging van producten van rubber	0	0	0
22.11 Vervaardiging van binnen- en buitenbanden van rubber; loopvlakvernieuwing	0	0	0
22.19 Vervaardiging van andere producten van rubber	0	0	0
22.2 Vervaardiging van producten van kunststof	0	0	0
22.21 Vervaardiging van platen, vellen, buizen en profielen, van kunststof	0	0	0
22.22 Vervaardiging van verpakkingsmateriaal van kunststof	0	0	0
22.23 Vervaardiging van kunststofartikelen voor de bouw	0	0	0
22.29 Vervaardiging van andere producten van kunststof	0	0	0
23 Vervaardiging van andere niet-metaalhoudende minerale producten	0	0	1
23.1 Vervaardiging van glas en glaswerk	0	0	0
23.11 Vervaardiging van vlakglas	0	0	0
23.12 Vormen en bewerken van vlakglas	0	0	0
23.13 Vervaardiging van holglas	0	0	0
23.14 Vervaardiging van glasvezels	0	0	0
23.19 Vervaardiging en bewerking van ander glas (inclusief technisch glaswerk)	0	0	0
23.2 Vervaardiging van vuurvaste producten	0	0	0
23.20 Vervaardiging van vuurvaste producten	0	0	0
23.3 Vervaardiging van producten voor de bouw, van klei	0	0	0
23.31 Vervaardiging van keramische tegels en plavuizen	0	0	0
23.32 Vervaardiging van bakstenen, tegels en producten voor de bouw, van gebakken klei	0	0	0
23.4 Vervaardiging van andere keramische producten	0	0	0
23.41 Vervaardiging van huishoudelijk en sieraardewerk	0	0	0
23.43 Vervaardiging van isolatoren en isolatiemateriaal, van keramische stoffen	0	0	0
23.49 Vervaardiging van andere keramische producten	0	0	0
23.5 Vervaardiging van cement, kalk en gips	0	0	0
23.51 Vervaardiging van cement	0	0	0
23.6 Vervaardiging van artikelen van beton, cement en gips	0	0	0
23.61 Vervaardiging van artikelen van beton voor de bouw	0	0	0
23.62 Vervaardiging van artikelen van gips voor de bouw	0	0	0

Faillissementsstatistiek in 2008

Faillissementsstatistiek, verdeling naar activiteit, klasse van tewerkstelling en per Gewest

Aantal ingeleide faillissementsdossiers in december 2008 : Waalse Gewest

Activiteit	Klasse van tewerkstelling						
	0 - 4	5 - 9	10 - 19	20 - 49	50 - 99	100 - 199	200 - 499
23.63 Vervaardiging van stortklare beton	0	0	0	0	0	0	0
23.65 Vervaardiging van producten van vezelcement	0	0	0	0	0	0	0
23.69 Vervaardiging van andere artikelen van beton, gips en cement	0	0	0	0	0	0	0
23.7 Houwen, bewerken en afwerken van natuursteen	1	0	0	0	0	0	0
23.70 Houwen, bewerken en afwerken van natuursteen	1	0	0	0	0	0	0
23.9 Vervaardiging van andere schuurmiddelen en niet-metaalhoudende minerale producten n.e.g.	0	0	0	0	0	0	0
23.91 Vervaardiging van schuur-, slijp- en polijstmiddelen	0	0	0	0	0	0	0
23.99 Vervaardiging van andere niet-metaalhoudende minerale producten, n.e.g.	0	0	0	0	0	0	0
24 Vervaardiging van metalen in primaire vorm	0	0	0	0	0	0	0
24.1 Vervaardiging van ijzer en staal en van ferrolegeringen	0	0	0	0	0	0	0
24.10 Vervaardiging van ijzer en staal en van ferrolegeringen	0	0	0	0	0	0	0
24.2 Vervaardiging van buizen, pijpen, holle profielen en fittings daarvoor, van staal	0	0	0	0	0	0	0
24.20 Vervaardiging van buizen, pijpen, holle profielen en fittings daarvoor, van staal	0	0	0	0	0	0	0
24.3 Vervaardiging van andere producten van de eerste verwerking van staal	0	0	0	0	0	0	0
24.31 Koudtrekken van staven	0	0	0	0	0	0	0
24.33 Koudvormen of koudfelsen	0	0	0	0	0	0	0
24.34 Koudtrekken van draad	0	0	0	0	0	0	0
24.4 Productie van edele metalen en van andere non-ferrometalen	0	0	0	0	0	0	0
24.41 Productie van edelmetalen	0	0	0	0	0	0	0
24.42 Productie van aluminium	0	0	0	0	0	0	0
24.43 Productie van lood, zink en tin	0	0	0	0	0	0	0
24.44 Productie van koper	0	0	0	0	0	0	0
24.45 Productie van andere non-ferrometalen	0	0	0	0	0	0	0
24.5 Gieten van metalen	0	0	0	0	0	0	0
24.51 Gieten van ijzer	0	0	0	0	0	0	0
24.53 Gieten van lichte metalen	0	0	0	0	0	0	0
24.54 Gieten van andere non-ferrometalen	0	0	0	0	0	0	0
25 Vervaardiging van producten van metaal, exclusief machines en apparaten	1	0	0	0	0	0	0
25.1 Vervaardiging van metalen constructiewerken	0	0	0	0	0	0	0
25.11 Vervaardiging van metalen constructiewerken en delen daarvan	0	0	0	0	0	0	0
25.12 Vervaardiging van metalen deuren en vensters	0	0	0	0	0	0	0
25.2 Vervaardiging van tanks, reservoirs en bergingsmiddelen, van metaal	0	0	0	0	0	0	0
25.21 Vervaardiging van radiatoren en ketels voor centrale verwarming	0	0	0	0	0	0	0

Faillissementsstatistiek, verdeling naar activiteit, klasse van tewerkstelling en per Gewest**Aantal ingeleide faillissementsdossiers in december 2008 : Waalse Gewest**

Activiteit	Klasse van tewerkstelling		Totaal
	500 - 999	1000 en meer	
23.63 Vervaardiging van stortklare beton	0	0	0
23.65 Vervaardiging van producten van vezelcement	0	0	0
23.69 Vervaardiging van andere artikelen van beton, gips en cement	0	0	0
23.7 Houwen, bewerken en afwerken van natuursteen	0	0	1
23.70 Houwen, bewerken en afwerken van natuursteen	0	0	1
23.9 Vervaardiging van andere schuurmiddelen en niet-metaalhoudende minerale producten n.e.g.	0	0	0
23.91 Vervaardiging van schuur-, slijp- en polijstmiddelen	0	0	0
23.99 Vervaardiging van andere niet-metaalhoudende minerale producten, n.e.g.	0	0	0
24 Vervaardiging van metalen in primaire vorm	0	0	0
24.1 Vervaardiging van ijzer en staal en van ferrolegeringen	0	0	0
24.10 Vervaardiging van ijzer en staal en van ferrolegeringen	0	0	0
24.2 Vervaardiging van buizen, pijpen, holle profielen en fittings daarvoor, van staal	0	0	0
24.20 Vervaardiging van buizen, pijpen, holle profielen en fittings daarvoor, van staal	0	0	0
24.3 Vervaardiging van andere producten van de eerste verwerking van staal	0	0	0
24.31 Koudtrekken van staven	0	0	0
24.33 Koudvormen of koudfelsen	0	0	0
24.34 Koudtrekken van draad	0	0	0
24.4 Productie van edele metalen en van andere non-ferrometalen	0	0	0
24.41 Productie van edelmetalen	0	0	0
24.42 Productie van aluminium	0	0	0
24.43 Productie van lood, zink en tin	0	0	0
24.44 Productie van koper	0	0	0
24.45 Productie van andere non-ferrometalen	0	0	0
24.5 Gieten van metalen	0	0	0
24.51 Gieten van ijzer	0	0	0
24.53 Gieten van lichte metalen	0	0	0
24.54 Gieten van andere non-ferrometalen	0	0	0
25 Vervaardiging van producten van metaal, exclusief machines en apparaten	0	0	1
25.1 Vervaardiging van metalen constructiewerken	0	0	0
25.11 Vervaardiging van metalen constructiewerken en delen daarvan	0	0	0
25.12 Vervaardiging van metalen deuren en vensters	0	0	0
25.2 Vervaardiging van tanks, reservoirs en bergingsmiddelen, van metaal	0	0	0
25.21 Vervaardiging van radiatoren en ketels voor centrale verwarming	0	0	0

Faillissementsstatistiek in 2008

Faillissementsstatistiek, verdeling naar activiteit, klasse van tewerkstelling en per Gewest

Aantal ingeleide faillissementsdossiers in december 2008 : Waalse Gewest

Activiteit	Klasse van tewerkstelling						
	0 - 4	5 - 9	10 - 19	20 - 49	50 - 99	100 - 199	200 - 499
25.29 Vervaardiging van andere tanks, reservoirs en bergingsmiddelen, van metaal	0	0	0	0	0	0	0
25.3 Vervaardiging van stoomketels, exclusief warmwaterketels voor centrale verwarming	0	0	0	0	0	0	0
25.30 Vervaardiging van stoomketels, exclusief warmwaterketels voor centrale verwarming	0	0	0	0	0	0	0
25.4 Vervaardiging van wapens en munitie	0	0	0	0	0	0	0
25.40 Vervaardiging van wapens en munitie	0	0	0	0	0	0	0
25.5 Smeden, persen, stampen en profielwalsen van metaal; poedermetallurgie	0	0	0	0	0	0	0
25.50 Smeden, persen, stampen en profielwalsen van metaal; poedermetallurgie	0	0	0	0	0	0	0
25.6 Oppervlaktebehandeling van metalen; verspanend bewerken van metalen	0	0	0	0	0	0	0
25.61 Oppervlaktebehandeling van metalen	0	0	0	0	0	0	0
25.62 Verspanend bewerken van metalen	0	0	0	0	0	0	0
25.7 Vervaardiging van scharen, messen, bestekken, gereedschap en ijzerwaren	0	0	0	0	0	0	0
25.71 Vervaardiging van scharen, messen, bestekken, enz.	0	0	0	0	0	0	0
25.72 Vervaardiging van hang- en sluitwerk	0	0	0	0	0	0	0
25.73 Vervaardiging van gereedschap	0	0	0	0	0	0	0
25.9 Vervaardiging van andere producten van metaal	1	0	0	0	0	0	0
25.91 Vervaardiging van stalen vaten en dergelijke	0	0	0	0	0	0	0
25.93 Vervaardiging van artikelen van draad en van kettingen en veren	0	0	0	0	0	0	0
25.94 Vervaardiging van bouten, schroeven en moeren	0	0	0	0	0	0	0
25.99 Vervaardiging van andere producten van metaal, n.e.g.	1	0	0	0	0	0	0
26 Vervaardiging van informaticaproducten en van elektronische en optische producten	1	0	0	0	0	0	0
26.1 Vervaardiging van elektronische onderdelen en printplaten	1	0	0	0	0	0	0
26.11 Vervaardiging van elektronische onderdelen	0	0	0	0	0	0	0
26.12 Vervaardiging van elektronische printplaten	1	0	0	0	0	0	0
26.2 Vervaardiging van computers en randapparatuur	0	0	0	0	0	0	0
26.20 Vervaardiging van computers en randapparatuur	0	0	0	0	0	0	0
26.3 Vervaardiging van communicatieapparatuur	0	0	0	0	0	0	0
26.30 Vervaardiging van communicatieapparatuur	0	0	0	0	0	0	0
26.4 Vervaardiging van consumentenelektronica	0	0	0	0	0	0	0
26.40 Vervaardiging van consumentenelektronica	0	0	0	0	0	0	0
26.5 Vervaardiging van meet-, controle- en navigatie-instrumenten en -apparatuur; vervaardiging van uurwerken	0	0	0	0	0	0	0

Faillissementsstatistiek, verdeling naar activiteit, klasse van tewerkstelling en per Gewest

Aantal ingeleide faillissementsdossiers in december 2008 : Waalse Gewest

Activiteit	Klasse van tewerkstelling		Totaal
	500 - 999	1000 en meer	
25.29 Vervaardiging van andere tanks, reservoirs en bergingsmiddelen, van metaal	0	0	0
25.3 Vervaardiging van stoomketels, exclusief warmwaterketels voor centrale verwarming	0	0	0
25.30 Vervaardiging van stoomketels, exclusief warmwaterketels voor centrale verwarming	0	0	0
25.4 Vervaardiging van wapens en munitie	0	0	0
25.40 Vervaardiging van wapens en munitie	0	0	0
25.5 Smeden, persen, stampen en profielwalsen van metaal; poedermetallurgie	0	0	0
25.50 Smeden, persen, stampen en profielwalsen van metaal; poedermetallurgie	0	0	0
25.6 Oppervlaktebehandeling van metalen; verspanend bewerken van metalen	0	0	0
25.61 Oppervlaktebehandeling van metalen	0	0	0
25.62 Verspanend bewerken van metalen	0	0	0
25.7 Vervaardiging van scharen, messen, bestekken, gereedschap en ijzerwaren	0	0	0
25.71 Vervaardiging van scharen, messen, bestekken, enz.	0	0	0
25.72 Vervaardiging van hang- en sluitwerk	0	0	0
25.73 Vervaardiging van gereedschap	0	0	0
25.9 Vervaardiging van andere producten van metaal	0	0	1
25.91 Vervaardiging van stalen vaten en dergelijke	0	0	0
25.93 Vervaardiging van artikelen van draad en van kettingen en veren	0	0	0
25.94 Vervaardiging van bouten, schroeven en moeren	0	0	0
25.99 Vervaardiging van andere producten van metaal, n.e.g.	0	0	1
26 Vervaardiging van informaticaproducten en van elektronische en optische producten	0	0	1
26.1 Vervaardiging van elektronische onderdelen en printplaten	0	0	1
26.11 Vervaardiging van elektronische onderdelen	0	0	0
26.12 Vervaardiging van elektronische printplaten	0	0	1
26.2 Vervaardiging van computers en randapparatuur	0	0	0
26.20 Vervaardiging van computers en randapparatuur	0	0	0
26.3 Vervaardiging van communicatieapparatuur	0	0	0
26.30 Vervaardiging van communicatieapparatuur	0	0	0
26.4 Vervaardiging van consumentenelektronica	0	0	0
26.40 Vervaardiging van consumentenelektronica	0	0	0
26.5 Vervaardiging van meet-, controle- en navigatie-instrumenten en -apparatuur; vervaardiging van uurwerken	0	0	0

Faillissementsstatistiek in 2008

Faillissementsstatistiek, verdeling naar activiteit, klasse van tewerkstelling en per Gewest

Aantal ingeleide faillissementsdossiers in december 2008 : Waalse Gewest

Activiteit	Klasse van tewerkstelling						
	0 - 4	5 - 9	10 - 19	20 - 49	50 - 99	100 - 199	200 - 499
26.51 Vervaardiging van meet-, controle- en navigatie-instrumenten en -apparatuur	0	0	0	0	0	0	0
26.52 Vervaardiging van uurwerken	0	0	0	0	0	0	0
26.6 Vervaardiging van bestralingsapparatuur en van elektromedische en elektrotherapeutische apparatuur	0	0	0	0	0	0	0
26.60 Vervaardiging van bestralingsapparatuur en van elektromedische en elektrotherapeutische apparatuur	0	0	0	0	0	0	0
26.7 Vervaardiging van optische instrumenten en van foto- en filmapparatuur	0	0	0	0	0	0	0
26.70 Vervaardiging van optische instrumenten en van foto- en filmapparatuur	0	0	0	0	0	0	0
26.8 Vervaardiging van magnetische en optische media	0	0	0	0	0	0	0
26.80 Vervaardiging van magnetische en optische media	0	0	0	0	0	0	0
27 Vervaardiging van elektrische apparatuur	0	0	0	0	0	0	0
27.1 Vervaardiging van elektromotoren, van elektrische generatoren en transformatoren en van schakel- en verdeelinrichtingen	0	0	0	0	0	0	0
27.11 Vervaardiging van elektromotoren en van elektrische generatoren en transformatoren	0	0	0	0	0	0	0
27.12 Vervaardiging van schakel- en verdeelinrichtingen	0	0	0	0	0	0	0
27.2 Vervaardiging van batterijen en accumulatoren	0	0	0	0	0	0	0
27.20 Vervaardiging van batterijen en accumulatoren	0	0	0	0	0	0	0
27.3 Vervaardiging van kabels en van schakelaars, stekkers, stopcontacten e.d.	0	0	0	0	0	0	0
27.32 Vervaardiging van andere elektrische en elektronische kabels	0	0	0	0	0	0	0
27.33 Vervaardiging van andere elektrische en elektronische kabels	0	0	0	0	0	0	0
27.4 Vervaardiging van elektrische verlichtingsbenodigdheden	0	0	0	0	0	0	0
27.40 Vervaardiging van elektrische verlichtingsbenodigdheden	0	0	0	0	0	0	0
27.5 Vervaardiging van huishoudapparaten	0	0	0	0	0	0	0
27.51 Vervaardiging van elektrische huishoudapparaten	0	0	0	0	0	0	0
27.52 Vervaardiging van niet-elektrische huishoudapparaten	0	0	0	0	0	0	0
27.9 Vervaardiging van andere elektrische apparatuur	0	0	0	0	0	0	0
27.90 Vervaardiging van andere elektrische apparatuur	0	0	0	0	0	0	0
28 Vervaardiging van machines, apparaten en werktuigen, n.e.g.	0	0	0	0	0	0	0
28.1 Vervaardiging van machines en apparaten voor algemeen gebruik	0	0	0	0	0	0	0
28.11 Vervaardiging van motoren en turbines, exclusief motoren voor luchtvaartuigen, motorvoertuigen en bromfietsen	0	0	0	0	0	0	0
28.12 Vervaardiging van hydraulische apparatuur	0	0	0	0	0	0	0

Faillissementsstatistiek, verdeling naar activiteit, klasse van tewerkstelling en per Gewest**Aantal ingeleide faillissementsdossiers in december 2008 : Waalse Gewest**

	Activiteit	Klasse van tewerkstelling		Totaal
		500 - 999	1000 en meer	
26.51	Vervaardiging van meet-, controle- en navigatie-instrumenten en -apparatuur	0	0	0
26.52	Vervaardiging van uurwerken	0	0	0
26.6	Vervaardiging van bestralingsapparatuur en van elektromedische en elektrotherapeutische apparatuur	0	0	0
26.60	Vervaardiging van bestralingsapparatuur en van elektromedische en elektrotherapeutische apparatuur	0	0	0
26.7	Vervaardiging van optische instrumenten en van foto- en filmapparatuur	0	0	0
26.70	Vervaardiging van optische instrumenten en van foto- en filmapparatuur	0	0	0
26.8	Vervaardiging van magnetische en optische media	0	0	0
26.80	Vervaardiging van magnetische en optische media	0	0	0
27	Vervaardiging van elektrische apparatuur	0	0	0
27.1	Vervaardiging van elektromotoren, van elektrische generatoren en transformatoren en van schakel- en verdeelinrichtingen	0	0	0
27.11	Vervaardiging van elektromotoren en van elektrische generatoren en transformatoren	0	0	0
27.12	Vervaardiging van schakel- en verdeelinrichtingen	0	0	0
27.2	Vervaardiging van batterijen en accumulatoren	0	0	0
27.20	Vervaardiging van batterijen en accumulatoren	0	0	0
27.3	Vervaardiging van kabels en van schakelaars, stekkers, stopcontacten e.d.	0	0	0
27.32	Vervaardiging van andere elektrische en elektronische kabels	0	0	0
27.33	Vervaardiging van andere elektrische en elektronische kabels	0	0	0
27.4	Vervaardiging van elektrische verlichtingsbenodigdheden	0	0	0
27.40	Vervaardiging van elektrische verlichtingsbenodigdheden	0	0	0
27.5	Vervaardiging van huishoudapparaten	0	0	0
27.51	Vervaardiging van elektrische huishoudapparaten	0	0	0
27.52	Vervaardiging van niet-elektrische huishoudapparaten	0	0	0
27.9	Vervaardiging van andere elektrische apparatuur	0	0	0
27.90	Vervaardiging van andere elektrische apparatuur	0	0	0
28	Vervaardiging van machines, apparaten en werktuigen, n.e.g.	0	0	0
28.1	Vervaardiging van machines en apparaten voor algemeen gebruik	0	0	0
28.11	Vervaardiging van motoren en turbines, exclusief motoren voor luchtvaartuigen, motorvoertuigen en bromfietsen	0	0	0
28.12	Vervaardiging van hydraulische apparatuur	0	0	0

Faillissementsstatistiek in 2008

Faillissementsstatistiek, verdeling naar activiteit, klasse van tewerkstelling en per Gewest

Aantal ingeleide faillissementsdossiers in december 2008 : Waalse Gewest

Activiteit	Klasse van tewerkstelling						
	0 - 4	5 - 9	10 - 19	20 - 49	50 - 99	100 - 199	200 - 499
28.13 Vervaardiging van andere pompen en compressoren	0	0	0	0	0	0	0
28.14 Vervaardiging van andere kranen en dergelijke artikelen	0	0	0	0	0	0	0
28.15 Vervaardiging van tandwielen, lagers en andere drijfwerkelementen	0	0	0	0	0	0	0
28.2 Vervaardiging van andere machines en apparaten voor algemeen gebruik	0	0	0	0	0	0	0
28.21 Vervaardiging van ovens en branders	0	0	0	0	0	0	0
28.22 Vervaardiging van hijs-, hef- en transportwerktuigen	0	0	0	0	0	0	0
28.23 Vervaardiging van kantoormachines en -uitrusting (exclusief computers en randapparatuur)	0	0	0	0	0	0	0
28.24 Vervaardiging van elektrisch handgereedschap	0	0	0	0	0	0	0
28.25 Vervaardiging van machines en apparaten voor de koeltechniek en de klimaatregeling, voor niet-huishoudelijk gebruik	0	0	0	0	0	0	0
28.29 Vervaardiging van andere machines en apparaten voor algemeen gebruik, n.e.g.	0	0	0	0	0	0	0
28.3 Vervaardiging van machines en werktuigen voor de landbouw en de bosbouw	0	0	0	0	0	0	0
28.30 Vervaardiging van machines en werktuigen voor de landbouw en de bosbouw	0	0	0	0	0	0	0
28.4 Vervaardiging van niet-verspanende machines voor de metaalbewerking en van gereedschapswerktuigen	0	0	0	0	0	0	0
28.41 Vervaardiging van machines voor de metaalbewerking	0	0	0	0	0	0	0
28.49 Vervaardiging van andere gereedschapswerktuigen	0	0	0	0	0	0	0
28.9 Vervaardiging van andere machines, apparaten en werktuigen voor specifieke doeleinden	0	0	0	0	0	0	0
28.92 Vervaardiging van machines voor de winning van delfstoffen en voor de bouw	0	0	0	0	0	0	0
28.93 Vervaardiging van machines voor de productie van voedings- en genotmiddelen	0	0	0	0	0	0	0
28.94 Vervaardiging van machines voor de productie van textiel, kleding en leer	0	0	0	0	0	0	0
28.96 Vervaardiging van machines voor de kunststof- en rubberindustrie	0	0	0	0	0	0	0
28.99 Vervaardiging van andere machines, apparaten en werktuigen voor specifieke doeleinden, n.e.g.	0	0	0	0	0	0	0
29 Vervaardiging van auto's, aanhangwagens en opleggers	0	0	0	0	0	0	0
29.1 Vervaardiging van auto's	0	0	0	0	0	0	0
29.10 Vervaardiging van auto's	0	0	0	0	0	0	0
29.2 Vervaardiging van carrosserieën voor auto's; vervaardiging van aanhangwagens en opleggers	0	0	0	0	0	0	0
29.20 Vervaardiging van carrosserieën voor auto's; vervaardiging van aanhangwagens en opleggers	0	0	0	0	0	0	0
29.3 Vervaardiging van delen en toebehoren voor auto's	0	0	0	0	0	0	0
29.31 Vervaardiging van elektrische en elektronische benodigdheden voor auto's	0	0	0	0	0	0	0
29.32 Vervaardiging van andere delen en toebehoren van auto's	0	0	0	0	0	0	0
30 Vervaardiging van andere transportmiddelen	0	0	0	0	0	0	0

Faillissementsstatistiek, verdeling naar activiteit, klasse van tewerkstelling en per Gewest

Aantal ingeleide faillissementsdossiers in december 2008 : Waalse Gewest

	Activiteit	Klasse van tewerkstelling		Totaal
		500 - 999	1000 en meer	
28.13	Vervaardiging van andere pompen en compressoren	0	0	0
28.14	Vervaardiging van andere kranen en dergelijke artikelen	0	0	0
28.15	Vervaardiging van tandwielen, lagers en andere drijfwerkelementen	0	0	0
28.2	Vervaardiging van andere machines en apparaten voor algemeen gebruik	0	0	0
28.21	Vervaardiging van ovens en branders	0	0	0
28.22	Vervaardiging van hijs-, hef- en transportwerktuigen	0	0	0
28.23	Vervaardiging van kantoormachines en -uitrusting (exclusief computers en randapparatuur)	0	0	0
28.24	Vervaardiging van elektrisch handgereedschap	0	0	0
28.25	Vervaardiging van machines en apparaten voor de koeltechniek en de klimaatregeling, voor niet-huishoudelijk gebruik	0	0	0
28.29	Vervaardiging van andere machines en apparaten voor algemeen gebruik, n.e.g.	0	0	0
28.3	Vervaardiging van machines en werktuigen voor de landbouw en de bosbouw	0	0	0
28.30	Vervaardiging van machines en werktuigen voor de landbouw en de bosbouw	0	0	0
28.4	Vervaardiging van niet-verspanende machines voor de metaalbewerking en van gereedschapswerktuigen	0	0	0
28.41	Vervaardiging van machines voor de metaalbewerking	0	0	0
28.49	Vervaardiging van andere gereedschapswerktuigen	0	0	0
28.9	Vervaardiging van andere machines, apparaten en werktuigen voor specifieke doeleinden	0	0	0
28.92	Vervaardiging van machines voor de winning van delfstoffen en voor de bouw	0	0	0
28.93	Vervaardiging van machines voor de productie van voedings en genotmiddelen	0	0	0
28.94	Vervaardiging van machines voor de productie van textiel, kleding en leer	0	0	0
28.96	Vervaardiging van machines voor de kunststof- en rubberindustrie	0	0	0
28.99	Vervaardiging van andere machines, apparaten en werktuigen voor specifieke doeleinden, n.e.g.	0	0	0
29	Vervaardiging van auto's, aanhangwagens en opleggers	0	0	0
29.1	Vervaardiging van auto's	0	0	0
29.10	Vervaardiging van auto's	0	0	0
29.2	Vervaardiging van carrosserieën voor auto's; vervaardiging van aanhangwagens en opleggers	0	0	0
29.20	Vervaardiging van carrosserieën voor auto's; vervaardiging van aanhangwagens en opleggers	0	0	0
29.3	Vervaardiging van delen en toebehoren voor auto's	0	0	0
29.31	Vervaardiging van elektrische en elektronische benodigdheden voor auto's	0	0	0
29.32	Vervaardiging van andere delen en toebehoren van auto's	0	0	0
30	Vervaardiging van andere transportmiddelen	0	0	0

Faillissementsstatistiek in 2008

Faillissementsstatistiek, verdeling naar activiteit, klasse van tewerkstelling en per Gewest

Aantal ingeleide faillissementsdossiers in december 2008 : Waalse Gewest

Activiteit	Klasse van tewerkstelling						
	0 - 4	5 - 9	10 - 19	20 - 49	50 - 99	100 - 199	200 - 499
30.1 Scheepsbouw	0	0	0	0	0	0	0
30.12 Bouw van plezier- en sportvaartuigen	0	0	0	0	0	0	0
30.2 Vervaardiging van rollend materieel voor spoorwegen	0	0	0	0	0	0	0
30.20 Vervaardiging van rollend materieel voor spoorwegen	0	0	0	0	0	0	0
30.3 Vervaardiging van lucht- en ruimtevaartuigen en van toestellen in verband daarmee	0	0	0	0	0	0	0
30.30 Vervaardiging van lucht- en ruimtevaartuigen en van toestellen in verband daarmee	0	0	0	0	0	0	0
30.9 Vervaardiging van transportmiddelen, n.e.g.	0	0	0	0	0	0	0
30.91 Vervaardiging van motorfietsen	0	0	0	0	0	0	0
30.92 Vervaardiging van fietsen en invalidenwagens	0	0	0	0	0	0	0
30.99 Vervaardiging van andere transportmiddelen, n.e.g.	0	0	0	0	0	0	0
31 Vervaardiging van meubelen	2	0	0	0	0	0	0
31.0 Vervaardiging van meubelen	2	0	0	0	0	0	0
31.01 Vervaardiging van kantoor- en winkelmeubelen	0	0	0	0	0	0	0
31.02 Vervaardiging van keukenmeubelen	0	0	0	0	0	0	0
31.03 Vervaardiging van matrassen	0	0	0	0	0	0	0
31.09 Vervaardiging van andere meubelen	2	0	0	0	0	0	0
32 Overige industrie	0	0	0	0	0	0	0
32.1 Bewerken van edelstenen en vervaardiging van sieraden en dergelijke artikelen	0	0	0	0	0	0	0
32.11 Slaan van munten	0	0	0	0	0	0	0
32.12 Bewerken van edelstenen en vervaardiging van sieraden en dergelijke artikelen	0	0	0	0	0	0	0
32.13 Vervaardiging van imitatiesieraden en dergelijke artikelen	0	0	0	0	0	0	0
32.2 Vervaardiging van muziekinstrumenten	0	0	0	0	0	0	0
32.20 Vervaardiging van muziekinstrumenten	0	0	0	0	0	0	0
32.3 Vervaardiging van sportartikelen	0	0	0	0	0	0	0
32.30 Vervaardiging van sportartikelen	0	0	0	0	0	0	0
32.4 Vervaardiging van spellen en speelgoed	0	0	0	0	0	0	0
32.40 Vervaardiging van spellen en speelgoed	0	0	0	0	0	0	0
32.5 Vervaardiging van medische en tandheelkundige instrumenten en benodigdheden	0	0	0	0	0	0	0
32.50 Vervaardiging van medische en tandheelkundige instrumenten en benodigdheden	0	0	0	0	0	0	0
32.9 Industrie, n.e.g.	0	0	0	0	0	0	0
32.91 Vervaardiging van borstelwaren	0	0	0	0	0	0	0
32.99 Overige industrie, n.e.g.	0	0	0	0	0	0	0
33 Reparatie en installatie van machines en apparaten	0	0	0	0	0	0	0
33.1 Reparatie van producten van metaal, machines en apparaten	0	0	0	0	0	0	0
33.11 Reparatie van producten van metaal	0	0	0	0	0	0	0
33.12 Reparatie van machines	0	0	0	0	0	0	0

Faillissementsstatistiek, verdeling naar activiteit, klasse van tewerkstelling en per Gewest
Aantal ingeleide faillissementsdossiers in december 2008 : Waalse Gewest

Activiteit	Klasse van tewerkstelling		Totaal
	500 - 999	1000 en meer	
30.1 Scheepsbouw	0	0	0
30.12 Bouw van plezier- en sportvaartuigen	0	0	0
30.2 Vervaardiging van rollend materieel voor spoorwegen	0	0	0
30.20 Vervaardiging van rollend materieel voor spoorwegen	0	0	0
30.3 Vervaardiging van lucht- en ruimtevaartuigen en van toestellen in verband daarmee	0	0	0
30.30 Vervaardiging van lucht- en ruimtevaartuigen en van toestellen in verband daarmee	0	0	0
30.9 Vervaardiging van transportmiddelen, n.e.g.	0	0	0
30.91 Vervaardiging van motorfietsen	0	0	0
30.92 Vervaardiging van fietsen en invalidenwagens	0	0	0
30.99 Vervaardiging van andere transportmiddelen, n.e.g.	0	0	0
31 Vervaardiging van meubelen	0	0	2
31.0 Vervaardiging van meubelen	0	0	2
31.01 Vervaardiging van kantoor- en winkelmeubelen	0	0	0
31.02 Vervaardiging van keukenmeubelen	0	0	0
31.03 Vervaardiging van matrassen	0	0	0
31.09 Vervaardiging van andere meubelen	0	0	2
32 Overige industrie	0	0	0
32.1 Bewerken van edelstenen en vervaardiging van sieraden en dergelijke artikelen	0	0	0
32.11 Slaan van munten	0	0	0
32.12 Bewerken van edelstenen en vervaardiging van sieraden en dergelijke artikelen	0	0	0
32.13 Vervaardiging van imitatiesieraden en dergelijke artikelen	0	0	0
32.2 Vervaardiging van muziekinstrumenten	0	0	0
32.20 Vervaardiging van muziekinstrumenten	0	0	0
32.3 Vervaardiging van sportartikelen	0	0	0
32.30 Vervaardiging van sportartikelen	0	0	0
32.4 Vervaardiging van spellen en speelgoed	0	0	0
32.40 Vervaardiging van spellen en speelgoed	0	0	0
32.5 Vervaardiging van medische en tandheeskundige instrumenten en benodigdheden	0	0	0
32.50 Vervaardiging van medische en tandheeskundige instrumenten en benodigdheden	0	0	0
32.9 Industrie, n.e.g.	0	0	0
32.91 Vervaardiging van borstelwaren	0	0	0
32.99 Overige industrie, n.e.g.	0	0	0
33 Reparatie en installatie van machines en apparaten	0	0	0
33.1 Reparatie van producten van metaal, machines en apparaten	0	0	0
33.11 Reparatie van producten van metaal	0	0	0
33.12 Reparatie van machines	0	0	0

Faillissementsstatistiek in 2008

Faillissementsstatistiek, verdeling naar activiteit, klasse van tewerkstelling en per Gewest

Aantal ingeleide faillissementsdossiers in december 2008 : Waalse Gewest

Activiteit	Klasse van tewerkstelling						
	0 - 4	5 - 9	10 - 19	20 - 49	50 - 99	100 - 199	200 - 499
33.14 Reparatie van elektrische apparatuur	0	0	0	0	0	0	0
33.15 Reparatie en onderhoud van schepen	0	0	0	0	0	0	0
33.16 Reparatie en onderhoud van lucht- en ruimtevaartuigen	0	0	0	0	0	0	0
33.19 Reparatie van andere apparatuur	0	0	0	0	0	0	0
33.2 Installatie van industriële machines, toestellen en werktuigen	0	0	0	0	0	0	0
33.20 Installatie van industriële machines, toestellen en werktuigen	0	0	0	0	0	0	0
D Productie en distributie van elektriciteit, gas, stoom en gekoelde lucht	0	0	0	0	0	0	0
35 Productie en distributie van elektriciteit, gas, stoom en gekoelde lucht	0	0	0	0	0	0	0
35.1 Opwekking, transmissie en distributie van elektriciteit	0	0	0	0	0	0	0
35.11 Productie van elektriciteit	0	0	0	0	0	0	0
35.13 Distributie van elektriciteit	0	0	0	0	0	0	0
35.14 Handel in elektriciteit	0	0	0	0	0	0	0
35.2 Productie en distributie van gas	0	0	0	0	0	0	0
35.21 Productie van gas	0	0	0	0	0	0	0
35.3 Productie en distributie van stoom en gekoelde lucht	0	0	0	0	0	0	0
35.30 Productie en distributie van stoom en gekoelde lucht	0	0	0	0	0	0	0
E Distributie van water; afval- en afvalwaterbeheer en sanering	1	0	0	0	0	0	0
36 Winning, behandeling en distributie van water	0	0	0	0	0	0	0
36.0 Winning, behandeling en distributie van water	0	0	0	0	0	0	0
36.00 Winning, behandeling en distributie van water	0	0	0	0	0	0	0
37 Afvalwaterafvoer	0	0	0	0	0	0	0
37.0 Afvalwaterafvoer	0	0	0	0	0	0	0
37.00 Afvalwaterafvoer	0	0	0	0	0	0	0
38 Inzameling, verwerking en verwijdering van afval; terugwinning	1	0	0	0	0	0	0
38.1 Inzameling van afval	0	0	0	0	0	0	0
38.11 Inzameling van ongevaarlijk afval	0	0	0	0	0	0	0
38.12 Inzameling van gevaarlijk afval	0	0	0	0	0	0	0
38.2 Verwerking en verwijdering van afval	0	0	0	0	0	0	0
38.21 Verwerking en verwijdering van ongevaarlijk afval	0	0	0	0	0	0	0
38.22 Behandeling en verwijdering van gevaarlijk afval	0	0	0	0	0	0	0
38.3 Terugwinning	1	0	0	0	0	0	0
38.31 Sloop van wrakken	0	0	0	0	0	0	0
38.32 Terugwinning van gesorteerd materiaal	1	0	0	0	0	0	0

Faillissementsstatistiek, verdeling naar activiteit, klasse van tewerkstelling en per Gewest**Aantal ingeleide faillissementsdossiers in december 2008 : Waalse Gewest**

Activiteit	Klasse van tewerkstelling		Totaal
	500 - 999	1000 en meer	
33.14 Reparatie van elektrische apparatuur	0	0	0
33.15 Reparatie en onderhoud van schepen	0	0	0
33.16 Reparatie en onderhoud van lucht- en ruimtevaartuigen	0	0	0
33.19 Reparatie van andere apparatuur	0	0	0
33.2 Installatie van industriële machines, toestellen en werktuigen	0	0	0
33.20 Installatie van industriële machines, toestellen en werktuigen	0	0	0
D Productie en distributie van elektriciteit, gas, stoom en gekoelde lucht	0	0	0
35 Productie en distributie van elektriciteit, gas, stoom en gekoelde lucht	0	0	0
35.1 Opwekking, transmissie en distributie van elektriciteit	0	0	0
35.11 Productie van elektriciteit	0	0	0
35.13 Distributie van elektriciteit	0	0	0
35.14 Handel in elektriciteit	0	0	0
35.2 Productie en distributie van gas	0	0	0
35.21 Productie van gas	0	0	0
35.3 Productie en distributie van stoom en gekoelde lucht	0	0	0
35.30 Productie en distributie van stoom en gekoelde lucht	0	0	0
E Distributie van water; afval- en afvalwaterbeheer en sanering	0	0	1
36 Wining, behandeling en distributie van water	0	0	0
36.0 Wining, behandeling en distributie van water	0	0	0
36.00 Wining, behandeling en distributie van water	0	0	0
37 Afvalwaterafvoer	0	0	0
37.0 Afvalwaterafvoer	0	0	0
37.00 Afvalwaterafvoer	0	0	0
38 Inzameling, verwerking en verwijdering van afval; terugwinning	0	0	1
38.1 Inzameling van afval	0	0	0
38.11 Inzameling van ongevaarlijk afval	0	0	0
38.12 Inzameling van gevaarlijk afval	0	0	0
38.2 Verwerking en verwijdering van afval	0	0	0
38.21 Verwerking en verwijdering van ongevaarlijk afval	0	0	0
38.22 Behandeling en verwijdering van gevaarlijk afval	0	0	0
38.3 Terugwinning	0	0	1
38.31 Sloop van wrakken	0	0	0
38.32 Terugwinning van gesorteerd materiaal	0	0	1

Faillissementsstatistiek in 2008

Faillissementsstatistiek, verdeling naar activiteit, klasse van tewerkstelling en per Gewest

Aantal ingeleide faillissementsdossiers in december 2008 : Waalse Gewest

Activiteit	Klasse van tewerkstelling						
	0 - 4	5 - 9	10 - 19	20 - 49	50 - 99	100 - 199	200 - 499
F Bouwnijverheid	49	3	1	0	0	0	0
41 Bouw van gebouwen	11	0	1	0	0	0	0
41.1 Ontwikkeling van bouwprojecten	0	0	0	0	0	0	0
41.10 Ontwikkeling van bouwprojecten	0	0	0	0	0	0	0
41.2 Burgerlijke en utiliteitsbouw	11	0	1	0	0	0	0
41.20 Burgerlijke en utiliteitsbouw	11	0	1	0	0	0	0
42 Weg- en waterbouw	0	0	0	0	0	0	0
42.1 Bouw van wegen en spoorwegen	0	0	0	0	0	0	0
42.11 Bouw van autowegen en andere wegen	0	0	0	0	0	0	0
42.12 Bouw van boven- en ondergrondse spoorwegen	0	0	0	0	0	0	0
42.13 Bouw van bruggen en tunnels	0	0	0	0	0	0	0
42.2 Bouw van civieltechnische werken ten behoeve van nutsbedrijven	0	0	0	0	0	0	0
42.21 Bouw van civieltechnische werken voor vloeistoffen	0	0	0	0	0	0	0
42.22 Bouw van civieltechnische werken voor elektriciteit en telecommunicatie	0	0	0	0	0	0	0
42.9 Bouw van andere civieltechnische werken	0	0	0	0	0	0	0
42.91 Waterbouw	0	0	0	0	0	0	0
42.99 Bouw van andere civieltechnische werken, n.e.g.	0	0	0	0	0	0	0
43 Gespecialiseerde bouwwerkzaamheden	38	3	0	0	0	0	0
43.1 Slopen en bouwrijp maken van terreinen	3	0	0	0	0	0	0
43.11 Slopen	1	0	0	0	0	0	0
43.12 Bouwrijp maken van terreinen	2	0	0	0	0	0	0
43.13 Proefboren en boren	0	0	0	0	0	0	0
43.2 Elektrische installatie, loodgieterswerk en overige bouwinstallatie	9	2	0	0	0	0	0
43.21 Elektrische installatie	5	2	0	0	0	0	0
43.22 Loodgieterswerk, installatie van verwarming en klimaatregeling	3	0	0	0	0	0	0
43.29 Overige bouwinstallatie	1	0	0	0	0	0	0
43.3 Afwerking van gebouwen	9	0	0	0	0	0	0
43.31 Stukadoorswerk	2	0	0	0	0	0	0
43.32 Schrijnwerk	5	0	0	0	0	0	0
43.33 Vloerafwerking en behangen	1	0	0	0	0	0	0
43.34 Schilderen en glaszetten	0	0	0	0	0	0	0
43.39 Overige werkzaamheden in verband met de afwerking van gebouwen	1	0	0	0	0	0	0
43.9 Overige gespecialiseerde bouwactiviteiten	17	1	0	0	0	0	0
43.91 Dakwerkzaamheden	8	1	0	0	0	0	0
43.99 Overige gespecialiseerde bouwactiviteiten, n.e.g.	9	0	0	0	0	0	0

Faillissementsstatistiek, verdeling naar activiteit, klasse van tewerkstelling en per Gewest

Aantal ingeleide faillissementsdossiers in december 2008 : Waalse Gewest

Activiteit	Klasse van tewerkstelling		Totaal
	500 - 999	1000 en meer	
F Bouwnijverheid	0	0	53
41 Bouw van gebouwen	0	0	12
41.1 Ontwikkeling van bouwprojecten	0	0	0
41.10 Ontwikkeling van bouwprojecten	0	0	0
41.2 Burgerlijke en utiliteitsbouw	0	0	12
41.20 Burgerlijke en utiliteitsbouw	0	0	12
42 Weg- en waterbouw	0	0	0
42.1 Bouw van wegen en spoorwegen	0	0	0
42.11 Bouw van autowegen en andere wegen	0	0	0
42.12 Bouw van boven- en ondergrondse spoorwegen	0	0	0
42.13 Bouw van bruggen en tunnels	0	0	0
42.2 Bouw van civieltechnische werken ten behoeve van nutsbedrijven	0	0	0
42.21 Bouw van civieltechnische werken voor vloeistoffen	0	0	0
42.22 Bouw van civieltechnische werken voor elektriciteit en telecommunicatie	0	0	0
42.9 Bouw van andere civieltechnische werken	0	0	0
42.91 Waterbouw	0	0	0
42.99 Bouw van andere civieltechnische werken, n.e.g.	0	0	0
43 Gespecialiseerde bouwwerkzaamheden	0	0	41
43.1 Slopen en bouwrijp maken van terreinen	0	0	3
43.11 Slopen	0	0	1
43.12 Bouwrijp maken van terreinen	0	0	2
43.13 Proefboren en boren	0	0	0
43.2 Elektrische installatie, loodgieterswerk en overige bouwinstallatie	0	0	11
43.21 Elektrische installatie	0	0	7
43.22 Loodgieterswerk, installatie van verwarming en klimaatregeling	0	0	3
43.29 Overige bouwinstallatie	0	0	1
43.3 Afwerking van gebouwen	0	0	9
43.31 Stukadoorswerk	0	0	2
43.32 Schrijnwerk	0	0	5
43.33 Vloerafwerking en behangen	0	0	1
43.34 Schilderen en glaszetten	0	0	0
43.39 Overige werkzaamheden in verband met de afwerking van gebouwen	0	0	1
43.9 Overige gespecialiseerde bouwactiviteiten	0	0	18
43.91 Dakwerkzaamheden	0	0	9
43.99 Overige gespecialiseerde bouwactiviteiten, n.e.g.	0	0	9

Faillissementsstatistiek in 2008

Faillissementsstatistiek, verdeling naar activiteit, klasse van tewerkstelling en per Gewest

Aantal ingeleide faillissementsdossiers in december 2008 : Waalse Gewest

Activiteit	Klasse van tewerkstelling						
	0 - 4	5 - 9	10 - 19	20 - 49	50 - 99	100 - 199	200 - 499
G Groot- en detailhandel; reparatie van auto's en motorfietsen	54	10	5	1	0	0	0
45 Groot- en detailhandel in en reparatie van auto's en motorfietsen	10	1	1	1	0	0	0
45.1 Handel in auto's	6	0	1	0	0	0	0
45.11 Handel in personenauto's en andere lichte auto's	6	0	1	0	0	0	0
45.19 Handel in andere auto's	0	0	0	0	0	0	0
45.2 Onderhoud en reparatie van auto's	3	1	0	1	0	0	0
45.20 Onderhoud en reparatie van auto's	3	1	0	1	0	0	0
45.3 Handel in delen en toebehoren van auto's	1	0	0	0	0	0	0
45.31 Groothandel in delen en toebehoren van auto's	0	0	0	0	0	0	0
45.32 Detailhandel in delen en toebehoren van auto's	1	0	0	0	0	0	0
45.4 Handel in en onderhoud en reparatie van motorfietsen en delen en toebehoren van motorfietsen	0	0	0	0	0	0	0
45.40 Handel in en onderhoud en reparatie van motorfietsen en delen en toebehoren van motorfietsen	0	0	0	0	0	0	0
46 Groothandel, met uitzondering van de handel in auto's en motorfietsen	14	2	3	0	0	0	0
46.1 Handelsbemiddeling	4	0	0	0	0	0	0
46.11 Handelsbemiddeling in landbouwproducten, levende dieren en textielgrondstoffen en halffabrikaten	0	0	0	0	0	0	0
46.12 Handelsbemiddeling in brandstoffen, ertsen, metalen en chemische producten	0	0	0	0	0	0	0
46.13 Handelsbemiddeling in hout en bouwmaterialen	0	0	0	0	0	0	0
46.14 Handelsbemiddeling in machines, apparaten en werktuigen voor de industrie en in schepen en luchtvaartuigen	0	0	0	0	0	0	0
46.15 Handelsbemiddeling in meubelen, huishoudelijke artikelen en ijzerwaren	1	0	0	0	0	0	0
46.16 Handelsbemiddeling in textiel, kleding, bont, schoeisel en lederwaren	0	0	0	0	0	0	0
46.17 Handelsbemiddeling in voedings- en genotmiddelen	1	0	0	0	0	0	0
46.18 Handelsbemiddeling gespecialiseerd in andere goederen	1	0	0	0	0	0	0
46.19 Handelsbemiddeling in goederen, algemeen assortiment	1	0	0	0	0	0	0
46.2 Groothandel in landbouwproducten en levende dieren	0	0	0	0	0	0	0
46.21 Groothandel in granen, ruwe tabak, zaden en diervoeders	0	0	0	0	0	0	0
46.22 Groothandel in bloemen en planten	0	0	0	0	0	0	0

Faillissementsstatistiek, verdeling naar activiteit, klasse van tewerkstelling en per Gewest**Aantal ingeleide faillissementsdossiers in december 2008 : Waalse Gewest**

	Activiteit	Klasse van tewerkstelling		Totaal
		500 - 999	1000 en meer	
G	Groot- en detailhandel; reparatie van auto's en motorfietsen	0	0	70
45	Groot- en detailhandel in en reparatie van auto's en motorfietsen	0	0	13
45.1	Handel in auto's	0	0	7
45.11	Handel in personenauto's en andere lichte auto's	0	0	7
45.19	Handel in andere auto's	0	0	0
45.2	Onderhoud en reparatie van auto's	0	0	5
45.20	Onderhoud en reparatie van auto's	0	0	5
45.3	Handel in delen en toebehoren van auto's	0	0	1
45.31	Groothandel in delen en toebehoren van auto's	0	0	0
45.32	Detailhandel in delen en toebehoren van auto's	0	0	1
45.4	Handel in en onderhoud en reparatie van motorfietsen en delen en toebehoren van motorfietsen	0	0	0
45.40	Handel in en onderhoud en reparatie van motorfietsen en delen en toebehoren van motorfietsen	0	0	0
46	Groothandel, met uitzondering van de handel in auto's en motorfietsen	0	0	19
46.1	Handelsbemiddeling	0	0	4
46.11	Handelsbemiddeling in landbouwproducten, levende dieren en textielgrondstoffen en halffabrikaten	0	0	0
46.12	Handelsbemiddeling in brandstoffen, ertsen, metalen en chemische producten	0	0	0
46.13	Handelsbemiddeling in hout en bouwmaterialen	0	0	0
46.14	Handelsbemiddeling in machines, apparaten en werktuigen voor de industrie en in schepen en luchtvaartuigen	0	0	0
46.15	Handelsbemiddeling in meubelen, huishoudelijke artikelen en ijzerwaren	0	0	1
46.16	Handelsbemiddeling in textiel, kleding, bont, schoeisel en lederwaren	0	0	0
46.17	Handelsbemiddeling in voedings- en genotmiddelen	0	0	1
46.18	Handelsbemiddeling gespecialiseerd in andere goederen	0	0	1
46.19	Handelsbemiddeling in goederen, algemeen assortiment	0	0	1
46.2	Groothandel in landbouwproducten en levende dieren	0	0	0
46.21	Groothandel in granen, ruwe tabak, zaden en diervoeders	0	0	0
46.22	Groothandel in bloemen en planten	0	0	0

Faillissementsstatistiek in 2008

Faillissementsstatistiek, verdeling naar activiteit, klasse van tewerkstelling en per Gewest

Aantal ingeleide faillissementsdossiers in december 2008 : Waalse Gewest

Activiteit	Klasse van tewerkstelling						
	0 - 4	5 - 9	10 - 19	20 - 49	50 - 99	100 - 199	200 - 499
46.23 Groothandel in levende dieren	0	0	0	0	0	0	0
46.24 Groothandel in huiden, vellen en leer	0	0	0	0	0	0	0
46.3 Groothandel in voedings- en genotmiddelen	0	0	3	0	0	0	0
46.31 Groothandel in groenten en fruit	0	0	0	0	0	0	0
46.32 Groothandel in vlees en vleesproducten	0	0	0	0	0	0	0
46.33 Groothandel in zuivelproducten, eieren en spijsoïën en -vetten	0	0	0	0	0	0	0
46.34 Groothandel in dranken	0	0	0	0	0	0	0
46.35 Groothandel in tabaksproducten	0	0	0	0	0	0	0
46.36 Groothandel in suiker, chocolade en suikerwerk	0	0	2	0	0	0	0
46.37 Groothandel in koffie, thee, cacao en specerijen	0	0	0	0	0	0	0
46.38 Groothandel in andere voedingsmiddelen, met inbegrip van vis en schaal- en weekdieren	0	0	0	0	0	0	0
46.39 Niet-gespecialiseerde groothandel in voedings- en genotmiddelen	0	0	1	0	0	0	0
46.4 Groothandel in consumentenartikelen	2	1	0	0	0	0	0
46.41 Groothandel in textiel	0	0	0	0	0	0	0
46.42 Groothandel in kleding en schoeisel	1	1	0	0	0	0	0
46.43 Groothandel in elektrische huishoudelijke apparaten	0	0	0	0	0	0	0
46.44 Groothandel in porselein, glaswerk en reinigingsmiddelen	0	0	0	0	0	0	0
46.45 Groothandel in parfumerieën en cosmetica	0	0	0	0	0	0	0
46.46 Groothandel in farmaceutische producten	0	0	0	0	0	0	0
46.47 Groothandel in meubelen, vloerbedekking en verlichtingsbenodigdheden	0	0	0	0	0	0	0
46.48 Groothandel in uurwerken en sieraden	0	0	0	0	0	0	0
46.49 Groothandel in andere consumentenartikelen	1	0	0	0	0	0	0
46.5 Groothandel in informatie- en communicatieapparatuur	2	0	0	0	0	0	0
46.51 Groothandel in computers, randapparatuur en software	2	0	0	0	0	0	0
46.52 Groothandel in elektronische en telecommunicatieapparatuur en delen daarvan	0	0	0	0	0	0	0
46.6 Groothandel in andere machines en werktuigen en toebehoren	1	0	0	0	0	0	0
46.61 Groothandel in machines, werktuigen en toebehoren voor de landbouw	0	0	0	0	0	0	0
46.62 Groothandel in gereedschapswerktuigen	0	0	0	0	0	0	0

Faillissementsstatistiek, verdeling naar activiteit, klasse van tewerkstelling en per Gewest**Aantal ingeleide faillissementsdossiers in december 2008 : Waalse Gewest**

Activiteit	Klasse van tewerkstelling		Totaal
	500 - 999	1000 en meer	
46.23 Groothandel in levende dieren	0	0	0
46.24 Groothandel in huiden, vellen en leer	0	0	0
46.3 Groothandel in voedings- en genotmiddelen	0	0	3
46.31 Groothandel in groenten en fruit	0	0	0
46.32 Groothandel in vlees en vleesproducten	0	0	0
46.33 Groothandel in zuivelproducten, eieren en spijsoliën en -vetten	0	0	0
46.34 Groothandel in dranken	0	0	0
46.35 Groothandel in tabaksproducten	0	0	0
46.36 Groothandel in suiker, chocolade en suikerwerk	0	0	2
46.37 Groothandel in koffie, thee, cacao en specerijen	0	0	0
46.38 Groothandel in andere voedingsmiddelen, met inbegrip van vis en schaal- en weekdieren	0	0	0
46.39 Niet-gespecialiseerde groothandel in voedings- en genotmiddelen	0	0	1
46.4 Groothandel in consumentenartikelen	0	0	3
46.41 Groothandel in textiel	0	0	0
46.42 Groothandel in kleding en schoeisel	0	0	2
46.43 Groothandel in elektrische huishoudelijke apparaten	0	0	0
46.44 Groothandel in porselein, glaswerk en reinigingsmiddelen	0	0	0
46.45 Groothandel in parfumerieën en cosmetica	0	0	0
46.46 Groothandel in farmaceutische producten	0	0	0
46.47 Groothandel in meubelen, vloerbedekking en verlichtingsbenodigdheden	0	0	0
46.48 Groothandel in uurwerken en sieraden	0	0	0
46.49 Groothandel in andere consumentenartikelen	0	0	1
46.5 Groothandel in informatie- en communicatieapparatuur	0	0	2
46.51 Groothandel in computers, randapparatuur en software	0	0	2
46.52 Groothandel in elektronische en telecommunicatieapparatuur en delen daarvan	0	0	0
46.6 Groothandel in andere machines en werktuigen en toebehoren	0	0	1
46.61 Groothandel in machines, werktuigen en toebehoren voor de landbouw	0	0	0
46.62 Groothandel in gereedschapswerktuigen	0	0	0

Faillissementsstatistiek in 2008

Faillissementsstatistiek, verdeling naar activiteit, klasse van tewerkstelling en per Gewest

Aantal ingeleide faillissementsdossiers in december 2008 : Waalse Gewest

Activiteit	Klasse van tewerkstelling						
	0 - 4	5 - 9	10 - 19	20 - 49	50 - 99	100 - 199	200 - 499
46.63 Groothandel in machines voor de mijnbouw, de bouwnijverheid en de weg- en waterbouw	0	0	0	0	0	0	0
46.64 Groothandel in machines voor de textielindustrie en in naai- en breimachines	0	0	0	0	0	0	0
46.65 Groothandel in kantoormeubelen	1	0	0	0	0	0	0
46.66 Groothandel in andere kantoomachines en kantoorbenodigdheden	0	0	0	0	0	0	0
46.69 Groothandel in andere machines en werktuigen	0	0	0	0	0	0	0
46.7 Overige gespecialiseerde groothandel	3	0	0	0	0	0	0
46.71 Groothandel in vaste, vloeibare en gasvormige brandstoffen en aanverwante producten	0	0	0	0	0	0	0
46.72 Groothandel in metalen en metaalertsen	0	0	0	0	0	0	0
46.73 Groothandel in hout, bouwmaterialen en sanitair	1	0	0	0	0	0	0
46.74 Groothandel in ijzerwaren en in installatiemateriaal voor loodgieterswerk en verwarming	1	0	0	0	0	0	0
46.75 Groothandel in chemische producten	1	0	0	0	0	0	0
46.76 Groothandel in andere intermediaire producten	0	0	0	0	0	0	0
46.77 Groothandel in afval en schroot	0	0	0	0	0	0	0
46.9 Niet-gespecialiseerde groothandel	2	1	0	0	0	0	0
46.90 Niet-gespecialiseerde groothandel	2	1	0	0	0	0	0
47 Detailhandel, met uitzondering van de handel in auto's en motorfietsen	30	7	1	0	0	0	0
47.1 Detailhandel in niet-gespecialiseerde winkels	1	2	0	0	0	0	0
47.11 Detailhandel in niet-gespecialiseerde winkels waarbij voedings- en genotmiddelen overheersen	1	2	0	0	0	0	0
47.19 Overige detailhandel in niet-gespecialiseerde winkels	0	0	0	0	0	0	0
47.2 Detailhandel in voedings- en genotmiddelen in gespecialiseerde winkels	5	2	0	0	0	0	0
47.21 Detailhandel in groenten en fruit in gespecialiseerde winkels	1	0	0	0	0	0	0
47.22 Detailhandel in vlees en vleesproducten in gespecialiseerde winkels	1	1	0	0	0	0	0
47.23 Detailhandel in vis en schaal- en weekdieren in gespecialiseerde winkels	0	0	0	0	0	0	0
47.24 Detailhandel in brood, banketbakkerswerk en suikerwerk in gespecialiseerde winkels	2	1	0	0	0	0	0
47.25 Detailhandel in dranken in gespecialiseerde winkels	1	0	0	0	0	0	0
47.26 Detailhandel in tabaksproducten in gespecialiseerde winkels	0	0	0	0	0	0	0
47.29 Overige detailhandel in voedingsmiddelen in gespecialiseerde winkels	0	0	0	0	0	0	0
47.3 Detailhandel in motorbrandstoffen in gespecialiseerde winkels	2	0	0	0	0	0	0
47.30 Detailhandel in motorbrandstoffen in gespecialiseerde winkels	2	0	0	0	0	0	0

Faillissementsstatistiek, verdeling naar activiteit, klasse van tewerkstelling en per Gewest**Aantal ingeleide faillissementsdossiers in december 2008 : Waalse Gewest**

	Activiteit	Klasse van tewerkstelling		Totaal
		500 - 999	1000 en meer	
46.63	Groothandel in machines voor de mijnbouw, de bouwnijverheid en de weg- en waterbouw	0	0	0
46.64	Groothandel in machines voor de textielindustrie en in naai- en breimachines	0	0	0
46.65	Groothandel in kantoormeubelen	0	0	1
46.66	Groothandel in andere kantoor machines en kantoorbenodigdheden	0	0	0
46.69	Groothandel in andere machines en werktuigen	0	0	0
46.7	Overige gespecialiseerde groothandel	0	0	3
46.71	Groothandel in vaste, vloeibare en gasvormige brandstoffen en aanverwante producten	0	0	0
46.72	Groothandel in metalen en metaalertsen	0	0	0
46.73	Groothandel in hout, bouwmaterialen en sanitair	0	0	1
46.74	Groothandel in ijzerwaren en in installatiemateriaal voor loodgieterswerk en verwarming	0	0	1
46.75	Groothandel in chemische producten	0	0	1
46.76	Groothandel in andere intermediaire producten	0	0	0
46.77	Groothandel in afval en schroot	0	0	0
46.9	Niet-gespecialiseerde groothandel	0	0	3
46.90	Niet-gespecialiseerde groothandel	0	0	3
47	Detailhandel, met uitzondering van de handel in auto's en motorfietsen	0	0	38
47.1	Detailhandel in niet-gespecialiseerde winkels	0	0	3
47.11	Detailhandel in niet-gespecialiseerde winkels waarbij voedings- en genotmiddelen overheersen	0	0	3
47.19	Overige detailhandel in niet-gespecialiseerde winkels	0	0	0
47.2	Detailhandel in voedings- en genotmiddelen in gespecialiseerde winkels	0	0	7
47.21	Detailhandel in groenten en fruit in gespecialiseerde winkels	0	0	1
47.22	Detailhandel in vlees en vleesproducten in gespecialiseerde winkels	0	0	2
47.23	Detailhandel in vis en schaal- en weekdieren in gespecialiseerde winkels	0	0	0
47.24	Detailhandel in brood, banketbakkerswerk en suikerwerk in gespecialiseerde winkels	0	0	3
47.25	Detailhandel in dranken in gespecialiseerde winkels	0	0	1
47.26	Detailhandel in tabaksproducten in gespecialiseerde winkels	0	0	0
47.29	Overige detailhandel in voedingsmiddelen in gespecialiseerde winkels	0	0	0
47.3	Detailhandel in motorbrandstoffen in gespecialiseerde winkels	0	0	2
47.30	Detailhandel in motorbrandstoffen in gespecialiseerde winkels	0	0	2

Faillissementsstatistiek in 2008

Faillissementsstatistiek, verdeling naar activiteit, klasse van tewerkstelling en per Gewest

Aantal ingeleide faillissementsdossiers in december 2008 : Waalse Gewest

Activiteit	Klasse van tewerkstelling						
	0 - 4	5 - 9	10 - 19	20 - 49	50 - 99	100 - 199	200 - 499
47.4 Detailhandel in ICT-apparatuur in gespecialiseerde winkels	1	1	0	0	0	0	0
47.41 Detailhandel in computers, randapparatuur en software in gespecialiseerde winkels	1	1	0	0	0	0	0
47.42 Detailhandel in telecommunicatieapparatuur in gespecialiseerde winkels	0	0	0	0	0	0	0
47.43 Detailhandel in audio- en videoapparatuur in gespecialiseerde winkels	0	0	0	0	0	0	0
47.5 Detailhandel in andere consumentenartikelen in gespecialiseerde winkels	3	1	0	0	0	0	0
47.51 Detailhandel in textiel in gespecialiseerde winkels	0	0	0	0	0	0	0
47.52 Detailhandel in ijzerwaren, verf en glas in gespecialiseerde winkels	1	0	0	0	0	0	0
47.53 Detailhandel in tapijten en andere vloerbedekking en wandbekleding in gespecialiseerde winkels	0	0	0	0	0	0	0
47.54 Detailhandel in elektrische huishoudapparaten in gespecialiseerde winkels	1	0	0	0	0	0	0
47.59 Detailhandel in meubelen, verlichtingsbenodigdheden en andere huishoudelijke artikelen in gespecialiseerde winkels	1	1	0	0	0	0	0
47.6 Detailhandel in cultuur- en recreatieartikelen in gespecialiseerde winkels	5	0	0	0	0	0	0
47.61 Detailhandel in boeken in gespecialiseerde winkels	2	0	0	0	0	0	0
47.62 Detailhandel in kranten en kantoorbehoeften in gespecialiseerde winkels	3	0	0	0	0	0	0
47.63 Detailhandel in audio- en video-opnamen in gespecialiseerde winkels	0	0	0	0	0	0	0
47.64 Detailhandel in sportartikelen in gespecialiseerde winkels	0	0	0	0	0	0	0
47.65 Detailhandel in spellen en speelgoed in gespecialiseerde winkels	0	0	0	0	0	0	0
47.7 Detailhandel in andere artikelen in gespecialiseerde winkels	12	1	1	0	0	0	0
47.71 Detailhandel in kleding in gespecialiseerde winkels	5	0	0	0	0	0	0
47.72 Detailhandel in schoeisel en lederwaren in gespecialiseerde winkels	0	1	0	0	0	0	0
47.73 Apothekers in gespecialiseerde winkels	0	0	0	0	0	0	0
47.74 Detailhandel in medische en orthopedische artikelen in gespecialiseerde winkels	0	0	0	0	0	0	0
47.75 Detailhandel in cosmetica en toiletartikelen in gespecialiseerde winkels	0	0	1	0	0	0	0
47.76 Detailhandel in bloemen, planten, zaden, kunstmeststoffen, huisdieren en voer voor huisdieren in gespecialiseerde wi	0	0	0	0	0	0	0

Faillissementsstatistiek, verdeling naar activiteit, klasse van tewerkstelling en per Gewest**Aantal ingeleide faillissementsdossiers in december 2008 : Waalse Gewest**

	Activiteit	Klasse van tewerkstelling		Totaal
		500 - 999	1000 en meer	
47.4	Detailhandel in ICT-apparatuur in gespecialiseerde winkels	0	0	2
47.41	Detailhandel in computers, randapparatuur en software in gespecialiseerde winkels	0	0	2
47.42	Detailhandel in telecommunicatieapparatuur in gespecialiseerde winkels	0	0	0
47.43	Detailhandel in audio- en videoapparatuur in gespecialiseerde winkels	0	0	0
47.5	Detailhandel in andere consumentenartikelen in gespecialiseerde winkels	0	0	4
47.51	Detailhandel in textiel in gespecialiseerde winkels	0	0	0
47.52	Detailhandel in ijzerwaren, verf en glas in gespecialiseerde winkels	0	0	1
47.53	Detailhandel in tapijten en andere vloerbedekking en wandbekleding in gespecialiseerde winkels	0	0	0
47.54	Detailhandel in elektrische huishoudapparaten in gespecialiseerde winkels	0	0	1
47.59	Detailhandel in meubelen, verlichtingsbenodigdheden en andere huishoudelijke artikelen in gespecialiseerde winkels	0	0	2
47.6	Detailhandel in cultuur- en recreatieartikelen in gespecialiseerde winkels	0	0	5
47.61	Detailhandel in boeken in gespecialiseerde winkels	0	0	2
47.62	Detailhandel in kranten en kantoorbehoefden in gespecialiseerde winkels	0	0	3
47.63	Detailhandel in audio- en video-opnamen in gespecialiseerde winkels	0	0	0
47.64	Detailhandel in sportartikelen in gespecialiseerde winkels	0	0	0
47.65	Detailhandel in spellen en speelgoed in gespecialiseerde winkels	0	0	0
47.7	Detailhandel in andere artikelen in gespecialiseerde winkels	0	0	14
47.71	Detailhandel in kleding in gespecialiseerde winkels	0	0	5
47.72	Detailhandel in schoeisel en lederwaren in gespecialiseerde winkels	0	0	1
47.73	Apothekers in gespecialiseerde winkels	0	0	0
47.74	Detailhandel in medische en orthopedische artikelen in gespecialiseerde winkels	0	0	0
47.75	Detailhandel in cosmetica en toiletartikelen in gespecialiseerde winkels	0	0	1
47.76	Detailhandel in bloemen, planten, zaden, kunstmeststoffen, huisdieren en voer voor huisdieren in gespecialiseerde wi	0	0	0

Faillissementsstatistiek in 2008

Faillissementsstatistiek, verdeling naar activiteit, klasse van tewerkstelling en per Gewest

Aantal ingeleide faillissementsdossiers in december 2008 : Waalse Gewest

Activiteit	Klasse van tewerkstelling						
	0 - 4	5 - 9	10 - 19	20 - 49	50 - 99	100 - 199	200 - 499
47.77 Detailhandel in uurwerken en sieraden in gespecialiseerde winkels	0	0	0	0	0	0	0
47.78 Overige detailhandel in nieuwe artikelen in gespecialiseerde winkels	7	0	0	0	0	0	0
47.79 Detailhandel in tweedehandsgoederen in winkels	0	0	0	0	0	0	0
47.8 Markt- en straathandel	1	0	0	0	0	0	0
47.81 Markt- en straathandel in voedings- en genotmiddelen	0	0	0	0	0	0	0
47.82 Markt- en straathandel in textiel, kleding en schoeisel	1	0	0	0	0	0	0
47.89 Markt- en straathandel in andere artikelen	0	0	0	0	0	0	0
47.9 Detailhandel, niet in winkels en exclusief markt- en straathandel	0	0	0	0	0	0	0
47.91 Detailhandel via postorderbedrijven of via internet	0	0	0	0	0	0	0
47.99 Overige detailhandel, niet in winkels en exclusief markt- en straathandel	0	0	0	0	0	0	0
H Vervoer en opslag	14	2	1	0	0	0	0
49 Vervoer te land en vervoer via pijpleidingen	8	2	1	0	0	0	0
49.2 Goederenvervoer per spoor	0	0	0	0	0	0	0
49.20 Goederenvervoer per spoor	0	0	0	0	0	0	0
49.3 Overig personenvervoer te land	3	0	0	0	0	0	0
49.31 Personenvervoer te land binnen steden of voorsteden	1	0	0	0	0	0	0
49.32 Exploitatie van taxi's	1	0	0	0	0	0	0
49.39 Overig personenvervoer te land, n.e.g.	1	0	0	0	0	0	0
49.4 Goederenvervoer over de weg en verhuisbedrijven	5	2	1	0	0	0	0
49.41 Goederenvervoer over de weg	5	2	1	0	0	0	0
49.42 Verhuisbedrijven	0	0	0	0	0	0	0
49.5 Vervoer via pijpleidingen	0	0	0	0	0	0	0
49.50 Vervoer via pijpleidingen	0	0	0	0	0	0	0
50 Vervoer over water	1	0	0	0	0	0	0
50.1 Zee- en kustvaart, personenvervoer	0	0	0	0	0	0	0
50.10 Zee- en kustvaart, personenvervoer	0	0	0	0	0	0	0
50.2 Zee- en kustvaart, goederenvervoer	0	0	0	0	0	0	0
50.20 Zee- en kustvaart, goederenvervoer	0	0	0	0	0	0	0
50.3 Binnenvaart, personenvervoer	1	0	0	0	0	0	0
50.30 Binnenvaart, personenvervoer	1	0	0	0	0	0	0
50.4 Binnenvaart, goederenvervoer	0	0	0	0	0	0	0
50.40 Binnenvaart, goederenvervoer	0	0	0	0	0	0	0
51 Luchtvaart	0	0	0	0	0	0	0
51.1 Personenvervoer door de lucht	0	0	0	0	0	0	0

Faillissementsstatistiek, verdeling naar activiteit, klasse van tewerkstelling en per Gewest

Aantal ingeleide faillissementsdossiers in december 2008 : Waalse Gewest

	Activiteit	Klasse van tewerkstelling		Totaal
		500 - 999	1000 en meer	
47.77	Detailhandel in uurwerken en sieraden in gespecialiseerde winkels	0	0	0
47.78	Overige detailhandel in nieuwe artikelen in gespecialiseerde winkels	0	0	7
47.79	Detailhandel in tweedehandsgoederen in winkels	0	0	0
47.8	Markt- en straathandel	0	0	1
47.81	Markt- en straathandel in voedings- en genotmiddelen	0	0	0
47.82	Markt- en straathandel in textiel, kleding en schoeisel	0	0	1
47.89	Markt- en straathandel in andere artikelen	0	0	0
47.9	Detailhandel, niet in winkels en exclusief markt- en straathandel	0	0	0
47.91	Detailhandel via postorderbedrijven of via internet	0	0	0
47.99	Overige detailhandel, niet in winkels en exclusief markt- en straathandel	0	0	0
H	Vervoer en opslag	0	0	17
49	Vervoer te land en vervoer via pijpleidingen	0	0	11
49.2	Goederenvervoer per spoor	0	0	0
49.20	Goederenvervoer per spoor	0	0	0
49.3	Overig personenvervoer te land	0	0	3
49.31	Personenvervoer te land binnen steden of voorsteden	0	0	1
49.32	Exploitatie van taxi's	0	0	1
49.39	Overig personenvervoer te land, n.e.g.	0	0	1
49.4	Goederenvervoer over de weg en verhuisbedrijven	0	0	8
49.41	Goederenvervoer over de weg	0	0	8
49.42	Verhuisbedrijven	0	0	0
49.5	Vervoer via pijpleidingen	0	0	0
49.50	Vervoer via pijpleidingen	0	0	0
50	Vervoer over water	0	0	1
50.1	Zee- en kustvaart, personenvervoer	0	0	0
50.10	Zee- en kustvaart, personenvervoer	0	0	0
50.2	Zee- en kustvaart, goederenvervoer	0	0	0
50.20	Zee- en kustvaart, goederenvervoer	0	0	0
50.3	Binnenvaart, personenvervoer	0	0	1
50.30	Binnenvaart, personenvervoer	0	0	1
50.4	Binnenvaart, goederenvervoer	0	0	0
50.40	Binnenvaart, goederenvervoer	0	0	0
51	Luchtvaart	0	0	0
51.1	Personenvervoer door de lucht	0	0	0

Faillissementsstatistiek in 2008

Faillissementsstatistiek, verdeling naar activiteit, klasse van tewerkstelling en per Gewest

Aantal ingeleide faillissementsdossiers in december 2008 : Waalse Gewest

Activiteit		Klasse van tewerkstelling						
		0 - 4	5 - 9	10 - 19	20 - 49	50 - 99	100 - 199	200 - 499
51.10	Personenvervoer door de lucht	0	0	0	0	0	0	0
51.2	Goederenvervoer door de lucht; ruimtevaart	0	0	0	0	0	0	0
51.21	Goederenvervoer door de lucht	0	0	0	0	0	0	0
51.22	Ruimtevaart	0	0	0	0	0	0	0
52	Opslag en vervoerondersteunende activiteiten	0	0	0	0	0	0	0
52.1	Opslag	0	0	0	0	0	0	0
52.10	Opslag	0	0	0	0	0	0	0
52.2	Vervoerondersteunende activiteiten	0	0	0	0	0	0	0
52.21	Diensten in verband met vervoer te land	0	0	0	0	0	0	0
52.22	Diensten in verband met vervoer over water	0	0	0	0	0	0	0
52.23	Diensten in verband met de luchtvaart	0	0	0	0	0	0	0
52.24	Vrachtbehandeling	0	0	0	0	0	0	0
52.29	Overige vervoerondersteunende activiteiten	0	0	0	0	0	0	0
53	Posterijen en koeriers	5	0	0	0	0	0	0
53.1	Postdiensten in het kader van de universeledienstverplichting	0	0	0	0	0	0	0
53.10	Postdiensten in het kader van de universeledienstverplichting	0	0	0	0	0	0	0
53.2	Overige posterijen en koeriers	5	0	0	0	0	0	0
53.20	Overige posterijen en koeriers	5	0	0	0	0	0	0
I	Verschaffen van accommodatie en maaltijden	36	1	0	1	0	0	0
55	Verschaffen van accommodatie	1	0	0	0	0	0	0
55.1	Hotels en dergelijke accommodatie	0	0	0	0	0	0	0
55.10	Hotels en dergelijke accommodatie	0	0	0	0	0	0	0
55.2	Vakantieverblijven en andere accommodatie voor kort verblijf	1	0	0	0	0	0	0
55.20	Vakantieverblijven en andere accommodatie voor kort verblijf	1	0	0	0	0	0	0
55.3	Kampeer- en caravanterreinen	0	0	0	0	0	0	0
55.30	Kampeer- en caravanterreinen	0	0	0	0	0	0	0
55.9	Overige accommodatie	0	0	0	0	0	0	0
55.90	Overige accommodatie	0	0	0	0	0	0	0
56	Eet- en drinkgelegenheden	35	1	0	1	0	0	0
56.1	Restaurants en mobiele eetgelegenheden	22	1	0	1	0	0	0
56.10	Restaurants en mobiele eetgelegenheden	22	1	0	1	0	0	0
56.2	Catering en overige eetgelegenheden	1	0	0	0	0	0	0
56.21	Catering	1	0	0	0	0	0	0
56.29	Overige eetgelegenheden	0	0	0	0	0	0	0
56.3	Drinkgelegenheden	12	0	0	0	0	0	0
56.30	Drinkgelegenheden	12	0	0	0	0	0	0

Faillissementsstatistiek, verdeling naar activiteit, klasse van tewerkstelling en per Gewest**Aantal ingeleide faillissementsdossiers in december 2008 : Waalse Gewest**

Activiteit	Klasse van tewerkstelling		Totaal
	500 - 999	1000 en meer	
51.10 Personenvervoer door de lucht	0	0	0
51.2 Goederenvervoer door de lucht; ruimtevaart	0	0	0
51.21 Goederenvervoer door de lucht	0	0	0
51.22 Ruimtevaart	0	0	0
52 Opslag en vervoerondersteunende activiteiten	0	0	0
52.1 Opslag	0	0	0
52.10 Opslag	0	0	0
52.2 Vervoerondersteunende activiteiten	0	0	0
52.21 Diensten in verband met vervoer te land	0	0	0
52.22 Diensten in verband met vervoer over water	0	0	0
52.23 Diensten in verband met de luchtvaart	0	0	0
52.24 Vrachtbehandeling	0	0	0
52.29 Overige vervoerondersteunende activiteiten	0	0	0
53 Posterijen en koeriers	0	0	5
53.1 Postdiensten in het kader van de universeledienstverplichting	0	0	0
53.10 Postdiensten in het kader van de universeledienstverplichting	0	0	0
53.2 Overige posterijen en koeriers	0	0	5
53.20 Overige posterijen en koeriers	0	0	5
I Verschaffen van accommodatie en maaltijden	0	0	38
55 Verschaffen van accommodatie	0	0	1
55.1 Hotels en dergelijke accommodatie	0	0	0
55.10 Hotels en dergelijke accommodatie	0	0	0
55.2 Vakantieverblijven en andere accommodatie voor kort verblijf	0	0	1
55.20 Vakantieverblijven en andere accommodatie voor kort verblijf	0	0	1
55.3 Kampeer- en caravanterreinen	0	0	0
55.30 Kampeer- en caravanterreinen	0	0	0
55.9 Overige accommodatie	0	0	0
55.90 Overige accommodatie	0	0	0
56 Eet- en drinkgelegenheden	0	0	37
56.1 Restaurants en mobiele eetgelegenheden	0	0	24
56.10 Restaurants en mobiele eetgelegenheden	0	0	24
56.2 Catering en overige eetgelegenheden	0	0	1
56.21 Catering	0	0	1
56.29 Overige eetgelegenheden	0	0	0
56.3 Drinkgelegenheden	0	0	12
56.30 Drinkgelegenheden	0	0	12

Faillissementsstatistiek in 2008

Faillissementsstatistiek, verdeling naar activiteit, klasse van tewerkstelling en per Gewest

Aantal ingeleide faillissementsdossiers in december 2008 : Waalse Gewest

Activiteit		Klasse van tewerkstelling						
		0 - 4	5 - 9	10 - 19	20 - 49	50 - 99	100 - 199	200 - 499
J	Informatie en communicatie	5	0	1	0	0	0	0
58	Uitgeverijen	2	0	0	0	0	0	0
58.1	Uitgeverijen van boeken en tijdschriften; overige uitgeverijen	2	0	0	0	0	0	0
58.11	Uitgeverijen van boeken	0	0	0	0	0	0	0
58.12	Uitgeverijen van adresboeken en mailinglijsten	0	0	0	0	0	0	0
58.13	Uitgeverijen van kranten	0	0	0	0	0	0	0
58.14	Uitgeverijen van tijdschriften	0	0	0	0	0	0	0
58.19	Overige uitgeverijen	2	0	0	0	0	0	0
58.2	Uitgeverijen van software	0	0	0	0	0	0	0
58.29	Overige uitgeverijen van software	0	0	0	0	0	0	0
59	Productie van films en video- en televisieprogramma's, maken van geluidsopnamen en uitgeverijen van muziekopnamen	0	0	0	0	0	0	0
59.1	Activiteiten in verband met films en video- en televisieprogramma's	0	0	0	0	0	0	0
59.11	Productie van films en video- en televisieprogramma's	0	0	0	0	0	0	0
59.12	Activiteiten in verband met films en video- en televisieprogramma's na de productie	0	0	0	0	0	0	0
59.13	Distributie van films en video- en televisieprogramma's	0	0	0	0	0	0	0
59.14	Vertoning van films	0	0	0	0	0	0	0
59.2	Maken van geluidsopnamen en uitgeverijen van muziekopnamen	0	0	0	0	0	0	0
59.20	Maken van geluidsopnamen en uitgeverijen van muziekopnamen	0	0	0	0	0	0	0
60	Uitzending van radio- en televisieprogramma's, abonneetelevisie	0	0	0	0	0	0	0
60.1	Uitzenden van radioprogramma's	0	0	0	0	0	0	0
60.10	Uitzenden van radioprogramma's	0	0	0	0	0	0	0
60.2	Uitzenden van televisieprogramma's, abonneetelevisie	0	0	0	0	0	0	0
60.20	Uitzenden van televisieprogramma's, abonneetelevisie	0	0	0	0	0	0	0
61	Telecommunicatie	0	0	0	0	0	0	0
61.1	Draadgebonden telecommunicatie	0	0	0	0	0	0	0
61.10	Draadgebonden telecommunicatie	0	0	0	0	0	0	0
61.2	Draadloze telecommunicatie	0	0	0	0	0	0	0
61.20	Draadloze telecommunicatie	0	0	0	0	0	0	0
61.3	Telecommunicatie via satelliet	0	0	0	0	0	0	0
61.30	Telecommunicatie via satelliet	0	0	0	0	0	0	0
61.9	Overige telecommunicatie	0	0	0	0	0	0	0
61.90	Overige telecommunicatie	0	0	0	0	0	0	0
62	Computerprogrammering, consultancy en aanverwante activiteiten	3	0	0	0	0	0	0
62.0	Computerprogrammering, consultancy en aanverwante activiteiten	3	0	0	0	0	0	0
62.01	Schrijven van computerprogramma's	1	0	0	0	0	0	0
62.02	Computerconsultancy-activiteiten	2	0	0	0	0	0	0
62.03	Beheer van computerfaciliteiten	0	0	0	0	0	0	0

Faillissementsstatistiek, verdeling naar activiteit, klasse van tewerkstelling en per Gewest
Aantal ingeleide faillissementsdossiers in december 2008 : Waalse Gewest

Activiteit	Klasse van tewerkstelling		Totaal
	500 - 999	1000 en meer	
J Informatie en communicatie	0	0	6
58 Uitgeverijen	0	0	2
58.1 Uitgeverijen van boeken en tijdschriften; overige uitgeverijen	0	0	2
58.11 Uitgeverijen van boeken	0	0	0
58.12 Uitgeverijen van adresboeken en mailinglijsten	0	0	0
58.13 Uitgeverijen van kranten	0	0	0
58.14 Uitgeverijen van tijdschriften	0	0	0
58.19 Overige uitgeverijen	0	0	2
58.2 Uitgeverijen van software	0	0	0
58.29 Overige uitgeverijen van software	0	0	0
59 Productie van films en video- en televisieprogramma's, maken van geluidsopnamen en uitgeverijen van muziekopnamen	0	0	0
59.1 Activiteiten in verband met films en video- en televisieprogramma's	0	0	0
59.11 Productie van films en video- en televisieprogramma's	0	0	0
59.12 Activiteiten in verband met films en video- en televisieprogramma's na de productie	0	0	0
59.13 Distributie van films en video- en televisieprogramma's	0	0	0
59.14 Vertoning van films	0	0	0
59.2 Maken van geluidsopnamen en uitgeverijen van muziekopnamen	0	0	0
59.20 Maken van geluidsopnamen en uitgeverijen van muziekopnamen	0	0	0
60 Uitzending van radio- en televisieprogramma's, abonneetelevisie	0	0	0
60.1 Uitzenden van radioprogramma's	0	0	0
60.10 Uitzenden van radioprogramma's	0	0	0
60.2 Uitzenden van televisieprogramma's, abonneetelevisie	0	0	0
60.20 Uitzenden van televisieprogramma's, abonneetelevisie	0	0	0
61 Telecommunicatie	0	0	0
61.1 Draadgebonden telecommunicatie	0	0	0
61.10 Draadgebonden telecommunicatie	0	0	0
61.2 Draadloze telecommunicatie	0	0	0
61.20 Draadloze telecommunicatie	0	0	0
61.3 Telecommunicatie via satelliet	0	0	0
61.30 Telecommunicatie via satelliet	0	0	0
61.9 Overige telecommunicatie	0	0	0
61.90 Overige telecommunicatie	0	0	0
62 Computerprogrammering, consultancy en aanverwante activiteiten	0	0	3
62.0 Computerprogrammering, consultancy en aanverwante activiteiten	0	0	3
62.01 Schrijven van computerprogramma's	0	0	1
62.02 Computerconsultancy-activiteiten	0	0	2
62.03 Beheer van computerfaciliteiten	0	0	0

Faillissementsstatistiek in 2008

Faillissementsstatistiek, verdeling naar activiteit, klasse van tewerkstelling en per Gewest

Aantal ingeleide faillissementsdossiers in december 2008 : Waalse Gewest

Activiteit	Klasse van tewerkstelling						
	0 - 4	5 - 9	10 - 19	20 - 49	50 - 99	100 - 199	200 - 499
62.09 Overige diensten op het gebied van informatietechnologie en computer	0	0	0	0	0	0	0
63 Dienstverlenende activiteiten op het gebied van informatie	0	0	1	0	0	0	0
63.1 Gegevensverwerking, webhosting en aanverwante activiteiten; webportalen	0	0	1	0	0	0	0
63.11 Gegevensverwerking, webhosting en aanverwante activiteiten	0	0	1	0	0	0	0
63.12 Webportalen	0	0	0	0	0	0	0
63.9 Overige dienstverlenende activiteiten op het gebied van informatie	0	0	0	0	0	0	0
63.91 Persagentschappen	0	0	0	0	0	0	0
63.99 Overige dienstverlenende activiteiten op het gebied van informatie, n.e.g.	0	0	0	0	0	0	0
K Financiële activiteiten en verzekeringen	0	0	0	0	0	0	0
64 Financiële dienstverlening, exclusief verzekeringen en pensioenfondsen	0	0	0	0	0	0	0
64.1 Geldscheppende financiële instellingen	0	0	0	0	0	0	0
64.19 Overige geldscheppende financiële instellingen	0	0	0	0	0	0	0
64.2 Holdings	0	0	0	0	0	0	0
64.20 Holdings	0	0	0	0	0	0	0
64.3 Beleggingstruists en -fondsen en vergelijkbare financiële instellingen	0	0	0	0	0	0	0
64.30 Beleggingstruists en -fondsen en vergelijkbare financiële instellingen	0	0	0	0	0	0	0
64.9 Overige financiële dienstverlening/exclusief verzekeringen en pensioenfondsen	0	0	0	0	0	0	0
64.91 Financiële lease	0	0	0	0	0	0	0
64.92 Overige kredietverstrekking	0	0	0	0	0	0	0
64.99 Overige financiële dienstverlening/exclusief verzekeringen en pensioenfondsen, n.e.g.	0	0	0	0	0	0	0
65 Verzekeringen en pensioenfondsen, exclusief verplichte sociale verzekeringen	0	0	0	0	0	0	0
65.1 Verzekeringen	0	0	0	0	0	0	0
65.11 Levensverzekeringen	0	0	0	0	0	0	0
65.12 Levensverzekeringen	0	0	0	0	0	0	0
66 Ondersteunende activiteiten voor verzekeringen en pensioenfondsen	0	0	0	0	0	0	0
66.1 Ondersteunende activiteiten in verband met financiële diensten, exclusief verzekeringen en pensioenfondsen	0	0	0	0	0	0	0
66.11 Beheer van financiële markten	0	0	0	0	0	0	0
66.12 Effecten- en goederenhandel	0	0	0	0	0	0	0
66.19 Overige ondersteunende activiteiten in verband met financiële diensten, exclusief verzekeringen en pensioenfondsen	0	0	0	0	0	0	0
66.2 Ondersteunende activiteiten in verband met verzekeringen en pensioenfondsen	0	0	0	0	0	0	0
66.21 Risicoanalisten en schadetaxateurs	0	0	0	0	0	0	0
66.22 Verzekeringsagenten en -makelaars	0	0	0	0	0	0	0
66.29 Overige ondersteunende activiteiten in verband met verzekeringen en pensioenfondsen	0	0	0	0	0	0	0

Faillissementsstatistiek, verdeling naar activiteit, klasse van tewerkstelling en per Gewest

Aantal ingeleide faillissementsdossiers in december 2008 : Waalse Gewest

	Activiteit	Klasse van tewerkstelling		Totaal
		500 - 999	1000 en meer	
62.09	Overige diensten op het gebied van informatietechnologie en computer	0	0	0
63	Dienstverlenende activiteiten op het gebied van informatie	0	0	1
63.1	Gegevensverwerking, webhosting en aanverwante activiteiten; webportalen	0	0	1
63.11	Gegevensverwerking, webhosting en aanverwante activiteiten	0	0	1
63.12	Webportalen	0	0	0
63.9	Overige dienstverlenende activiteiten op het gebied van informatie	0	0	0
63.91	Persagentschappen	0	0	0
63.99	Overige dienstverlenende activiteiten op het gebied van informatie, n.e.g.	0	0	0
K	Financiële activiteiten en verzekeringen	0	0	0
64	Financiële dienstverlening, exclusief verzekeringen en pensioenfondsen	0	0	0
64.1	Geldscheppende financiële instellingen	0	0	0
64.19	Overige geldscheppende financiële instellingen	0	0	0
64.2	Holdings	0	0	0
64.20	Holdings	0	0	0
64.3	Beleggingstruists en -fondsen en vergelijkbare financiële instellingen	0	0	0
64.30	Beleggingstruists en -fondsen en vergelijkbare financiële instellingen	0	0	0
64.9	Overige financiële dienstverlening/exclusief verzekeringen en pensioenfondsen	0	0	0
64.91	Financiële lease	0	0	0
64.92	Overige kredietverstrekking	0	0	0
64.99	Overige financiële dienstverlening/exclusief verzekeringen en pensioenfondsen, n.e.g.	0	0	0
65	Verzekeringen en pensioenfondsen, exclusief verplichte sociale verzekeringen	0	0	0
65.1	Verzekeringen	0	0	0
65.11	Levensverzekeringen	0	0	0
65.12	Levensverzekeringen	0	0	0
66	Ondersteunende activiteiten voor verzekeringen en pensioenfondsen	0	0	0
66.1	Ondersteunende activiteiten in verband met financiële diensten, exclusief verzekeringen en pensioenfondsen	0	0	0
66.11	Beheer van financiële markten	0	0	0
66.12	Effecten- en goederenhandel	0	0	0
66.19	Overige ondersteunende activiteiten in verband met financiële diensten, exclusief verzekeringen en pensioenfondsen	0	0	0
66.2	Ondersteunende activiteiten in verband met verzekeringen en pensioenfondsen	0	0	0
66.21	Risicoanalisten en schadetaxateurs	0	0	0
66.22	Verzekeringsagenten en -makelaars	0	0	0
66.29	Overige ondersteunende activiteiten in verband met verzekeringen en pensioenfondsen	0	0	0

Faillissementsstatistiek in 2008

Faillissementsstatistiek, verdeling naar activiteit, klasse van tewerkstelling en per Gewest

Aantal ingeleide faillissementsdossiers in december 2008 : Waalse Gewest

Activiteit	Klasse van tewerkstelling						
	0 - 4	5 - 9	10 - 19	20 - 49	50 - 99	100 - 199	200 - 499
66.3 Vermogensbeheer	0	0	0	0	0	0	0
66.30 Vermogensbeheer	0	0	0	0	0	0	0
L Exploitatie van en handel in onroerend goed	3	0	0	0	0	0	0
68 Exploitatie van en handel in onroerend goed	3	0	0	0	0	0	0
68.1 Handel in eigen onroerend goed	0	0	0	0	0	0	0
68.10 Handel in eigen onroerend goed	0	0	0	0	0	0	0
68.2 Verhuur en exploitatie van eigen of geleased onroerend goed	0	0	0	0	0	0	0
68.20 Verhuur en exploitatie van eigen of geleased onroerend goed	0	0	0	0	0	0	0
68.3 Bemiddeling in en beheer van onroerend goed voor een vast bedrag of op contractbasis	3	0	0	0	0	0	0
68.31 Bemiddeling in onroerend goed	3	0	0	0	0	0	0
68.32 Beheer van onroerend goed voor een vast bedrag of op contractbasis	0	0	0	0	0	0	0
M Vrije beroepen en wetenschappelijke en technische activiteiten	5	1	1	0	0	0	0
69 Rechtskundige en boekhoudkundige dienstverlening	0	0	0	0	0	0	0
69.1 Rechtskundige dienstverlening	0	0	0	0	0	0	0
69.10 Rechtskundige dienstverlening	0	0	0	0	0	0	0
69.2 Accountants, boekhouders en belastingconsulenten	0	0	0	0	0	0	0
69.20 Accountants, boekhouders en belastingconsulenten	0	0	0	0	0	0	0
70 Activiteiten van hoofdkantoren; adviesbureaus op het gebied van bedrijfsbeheer	2	0	0	0	0	0	0
70.1 Activiteiten van hoofdkantoren	0	0	0	0	0	0	0
70.10 Activiteiten van hoofdkantoren	0	0	0	0	0	0	0
70.2 Adviesbureaus op het gebied van bedrijfsbeheer	2	0	0	0	0	0	0
70.21 Adviesbureaus op het gebied van public relations en communicatie	0	0	0	0	0	0	0
70.22 Overige adviesbureaus op het gebied van bedrijfsbeheer; adviesbureaus op het gebied van bedrijfsvoering	2	0	0	0	0	0	0
71 Architecten en ingenieurs; technische testen en toetsen	0	1	0	0	0	0	0
71.1 Architecten, ingenieurs en aanverwante technische adviseurs	0	1	0	0	0	0	0
71.11 Architecten	0	0	0	0	0	0	0
71.12 Ingenieurs en aanverwante technische adviseurs	0	1	0	0	0	0	0
71.2 Technische testen en toetsen	0	0	0	0	0	0	0
71.20 Technische testen en toetsen	0	0	0	0	0	0	0
72 Speur- en ontwikkelingswerk op wetenschappelijk gebied	0	0	0	0	0	0	0
72.1 Speur- en ontwikkelingswerk op natuurwetenschappelijk gebied	0	0	0	0	0	0	0
72.11 Speur- en ontwikkelingswerk op biotechnologisch gebied	0	0	0	0	0	0	0
72.19 Overig speur- en ontwikkelingswerk op natuurwetenschappelijk gebied	0	0	0	0	0	0	0
72.2 Speur- en ontwikkelingswerk op het gebied van de maatschappij- en geesteswetenschappen	0	0	0	0	0	0	0
72.20 Speur- en ontwikkelingswerk op het gebied van de maatschappij- en geesteswetenschappen	0	0	0	0	0	0	0

Faillissementsstatistiek, verdeling naar activiteit, klasse van tewerkstelling en per Gewest

Aantal ingeleide faillissementsdossiers in december 2008 : Waalse Gewest

Activiteit	Klasse van tewerkstelling		Totaal
	500 - 999	1000 en meer	
66.3 Vermogensbeheer	0	0	0
66.30 Vermogensbeheer	0	0	0
L Exploitatie van en handel in onroerend goed	0	0	3
68 Exploitatie van en handel in onroerend goed	0	0	3
68.1 Handel in eigen onroerend goed	0	0	0
68.10 Handel in eigen onroerend goed	0	0	0
68.2 Verhuur en exploitatie van eigen of geleased onroerend goed	0	0	0
68.20 Verhuur en exploitatie van eigen of geleased onroerend goed	0	0	0
68.3 Bemiddeling in en beheer van onroerend goed voor een vast bedrag of op contractbasis	0	0	3
68.31 Bemiddeling in onroerend goed	0	0	3
68.32 Beheer van onroerend goed voor een vast bedrag of op contractbasis	0	0	0
M Vrije beroepen en wetenschappelijke en technische activiteiten	0	0	7
69 Rechtskundige en boekhoudkundige dienstverlening	0	0	0
69.1 Rechtskundige dienstverlening	0	0	0
69.10 Rechtskundige dienstverlening	0	0	0
69.2 Accountants, boekhouders en belastingconsulenten	0	0	0
69.20 Accountants, boekhouders en belastingconsulenten	0	0	0
70 Activiteiten van hoofdkantoren; adviesbureaus op het gebied van bedrijfsbeheer	0	0	2
70.1 Activiteiten van hoofdkantoren	0	0	0
70.10 Activiteiten van hoofdkantoren	0	0	0
70.2 Adviesbureaus op het gebied van bedrijfsbeheer	0	0	2
70.21 Adviesbureaus op het gebied van public relations en communicatie	0	0	0
70.22 Overige adviesbureaus op het gebied van bedrijfsbeheer; adviesbureaus op het gebied van bedrijfsvoering	0	0	2
71 Architecten en ingenieurs; technische testen en toetsen	0	0	1
71.1 Architecten, ingenieurs en aanverwante technische adviseurs	0	0	1
71.11 Architecten	0	0	0
71.12 Ingenieurs en aanverwante technische adviseurs	0	0	1
71.2 Technische testen en toetsen	0	0	0
71.20 Technische testen en toetsen	0	0	0
72 Speur- en ontwikkelingswerk op wetenschappelijk gebied	0	0	0
72.1 Speur- en ontwikkelingswerk op natuurwetenschappelijk gebied	0	0	0
72.11 Speur- en ontwikkelingswerk op biotechnologisch gebied	0	0	0
72.19 Overig speur- en ontwikkelingswerk op natuurwetenschappelijk gebied	0	0	0
72.2 Speur- en ontwikkelingswerk op het gebied van de maatschappij- en geesteswetenschappen	0	0	0
72.20 Speur- en ontwikkelingswerk op het gebied van de maatschappij- en geesteswetenschappen	0	0	0

Faillissementsstatistiek in 2008

Faillissementsstatistiek, verdeling naar activiteit, klasse van tewerkstelling en per Gewest

Aantal ingeleide faillissementsdossiers in december 2008 : Waalse Gewest

Activiteit		Klasse van tewerkstelling						
		0 - 4	5 - 9	10 - 19	20 - 49	50 - 99	100 - 199	200 - 499
73	Reclamewezen en marktonderzoek	2	0	0	0	0	0	0
73.1	Reclamewezen	2	0	0	0	0	0	0
73.11	Reclamebureaus	2	0	0	0	0	0	0
73.12	Mediarepresentatie	0	0	0	0	0	0	0
73.2	Markt- en opinieonderzoekbureaus	0	0	0	0	0	0	0
73.20	Markt- en opinieonderzoekbureaus	0	0	0	0	0	0	0
74	Overige vrije beroepen en overige wetenschappelijke en technische activiteiten	1	0	1	0	0	0	0
74.1	Gespecialiseerde designers	0	0	1	0	0	0	0
74.10	Gespecialiseerde designers	0	0	1	0	0	0	0
74.2	Fotografen	1	0	0	0	0	0	0
74.20	Fotografen	1	0	0	0	0	0	0
74.3	Vertalers en tolken	0	0	0	0	0	0	0
74.30	Vertalers en tolken	0	0	0	0	0	0	0
74.9	Overige vrije beroepen en overige wetenschappelijke en technische activiteiten, n.e.g.	0	0	0	0	0	0	0
74.90	Overige vrije beroepen en overige wetenschappelijke en technische activiteiten, n.e.g.	0	0	0	0	0	0	0
75	Veterinaire diensten	0	0	0	0	0	0	0
75.0	Veterinaire diensten	0	0	0	0	0	0	0
75.00	Veterinaire diensten	0	0	0	0	0	0	0
N	Administratieve en ondersteunende diensten	4	1	0	0	1	0	0
77	Verhuur en lease	1	0	0	0	0	0	0
77.1	Verhuur en lease van auto's	0	0	0	0	0	0	0
77.11	Verhuur en lease van personenauto's en andere lichte auto's	0	0	0	0	0	0	0
77.12	Verhuur en lease van vrachtauto's	0	0	0	0	0	0	0
77.2	Verhuur en lease van consumentenartikelen	1	0	0	0	0	0	0
77.21	Verhuur en lease van sport- en recreatieartikelen	1	0	0	0	0	0	0
77.22	Verhuur van videobanden, dvd's en cd's	0	0	0	0	0	0	0
77.29	Verhuur en lease van andere consumentenartikelen	0	0	0	0	0	0	0
77.3	Verhuur en lease van andere machines en werktuigen en andere materiële goederen	0	0	0	0	0	0	0
77.31	Verhuur en lease van landbouwmachines en -werktuigen	0	0	0	0	0	0	0
77.32	Verhuur en lease van machines en installaties voor de bouwnijverheid en de weg- en waterbouw	0	0	0	0	0	0	0
77.33	Verhuur en lease van kantoormachines, inclusief computers	0	0	0	0	0	0	0
77.34	Verhuur en lease van schepen	0	0	0	0	0	0	0
77.35	Verhuur en lease van luchtvaartuigen	0	0	0	0	0	0	0
77.39	Verhuur en lease van andere machines en werktuigen en andere materiële goederen, n.e.g.	0	0	0	0	0	0	0
78	Arbeidsbemiddeling en personeelswerk	0	0	0	0	0	0	0

Faillissementsstatistiek, verdeling naar activiteit, klasse van tewerkstelling en per Gewest

Aantal ingeleide faillissementsdossiers in december 2008 : Waalse Gewest

	Activiteit	Klasse van tewerkstelling		Totaal
		500 - 999	1000 en meer	
73	Reclamewezen en marktonderzoek	0	0	2
73.1	Reclamewezen	0	0	2
73.11	Reclamebureaus	0	0	2
73.12	Mediarepresentatie	0	0	0
73.2	Markt- en opinieonderzoekbureaus	0	0	0
73.20	Markt- en opinieonderzoekbureaus	0	0	0
74	Overige vrije beroepen en overige wetenschappelijke en technische activiteiten	0	0	2
74.1	Gespecialiseerde designers	0	0	1
74.10	Gespecialiseerde designers	0	0	1
74.2	Fotografen	0	0	1
74.20	Fotografen	0	0	1
74.3	Vertalers en tolken	0	0	0
74.30	Vertalers en tolken	0	0	0
74.9	Overige vrije beroepen en overige wetenschappelijke en technische activiteiten, n.e.g.	0	0	0
74.90	Overige vrije beroepen en overige wetenschappelijke en technische activiteiten, n.e.g.	0	0	0
75	Veterinaire diensten	0	0	0
75.0	Veterinaire diensten	0	0	0
75.00	Veterinaire diensten	0	0	0
N	Administratieve en ondersteunende diensten	0	0	6
77	Verhuur en lease	0	0	1
77.1	Verhuur en lease van auto's	0	0	0
77.11	Verhuur en lease van personenauto's en andere lichte auto's	0	0	0
77.12	Verhuur en lease van vrachtauto's	0	0	0
77.2	Verhuur en lease van consumentenartikelen	0	0	1
77.21	Verhuur en lease van sport- en recreatieartikelen	0	0	1
77.22	Verhuur van videobanden, dvd's en cd's	0	0	0
77.29	Verhuur en lease van andere consumentenartikelen	0	0	0
77.3	Verhuur en lease van andere machines en werktuigen en andere materiële goederen	0	0	0
77.31	Verhuur en lease van landbouwmachines en -werktuigen	0	0	0
77.32	Verhuur en lease van machines en installaties voor de bouwnijverheid en de weg- en waterbouw	0	0	0
77.33	Verhuur en lease van kantoormachines, inclusief computers	0	0	0
77.34	Verhuur en lease van schepen	0	0	0
77.35	Verhuur en lease van luchtvaartuigen	0	0	0
77.39	Verhuur en lease van andere machines en werktuigen en andere materiële goederen, n.e.g.	0	0	0
78	Arbeidsbemiddeling en personeelswerk	0	0	0

Faillissementsstatistiek in 2008

Faillissementsstatistiek, verdeling naar activiteit, klasse van tewerkstelling en per Gewest

Aantal ingeleide faillissementsdossiers in december 2008 : Waalse Gewest

Activiteit		Klasse van tewerkstelling						
		0 - 4	5 - 9	10 - 19	20 - 49	50 - 99	100 - 199	200 - 499
78.1	Arbeidsbureaus	0	0	0	0	0	0	0
78.10	Arbeidsbureaus	0	0	0	0	0	0	0
78.2	Uitzendbureaus	0	0	0	0	0	0	0
78.20	Uitzendbureaus	0	0	0	0	0	0	0
78.3	Andere vormen van arbeidsbemiddeling	0	0	0	0	0	0	0
78.30	Andere vormen van arbeidsbemiddeling	0	0	0	0	0	0	0
79	Reisbureaus, reisorganisatoren, reserveringsbureaus en aanverwante activiteiten	0	0	0	0	1	0	0
79.1	Reisbureaus en reisorganisatoren	0	0	0	0	1	0	0
79.11	Reisbureaus	0	0	0	0	1	0	0
79.12	Reisorganisatoren	0	0	0	0	0	0	0
79.9	Reserveringsbureaus en aanverwante activiteiten	0	0	0	0	0	0	0
79.90	Reserveringsbureaus en aanverwante activiteiten	0	0	0	0	0	0	0
80	Beveiligings- en opsporingsdiensten	0	0	0	0	0	0	0
80.1	Particuliere beveiliging	0	0	0	0	0	0	0
80.10	Particuliere beveiliging	0	0	0	0	0	0	0
80.2	Diensten in verband met beveiligingssystemen	0	0	0	0	0	0	0
80.20	Diensten in verband met beveiligingssystemen	0	0	0	0	0	0	0
80.3	Opsporingsdiensten	0	0	0	0	0	0	0
80.30	Opsporingsdiensten	0	0	0	0	0	0	0
81	Diensten in verband met gebouwen; landschapsverzorging	1	1	0	0	0	0	0
81.1	Diverse ondersteunende activiteiten ten behoeve van voorzieningen	0	0	0	0	0	0	0
81.10	Diverse ondersteunende activiteiten ten behoeve van voorzieningen	0	0	0	0	0	0	0
81.2	Reiniging	1	0	0	0	0	0	0
81.21	Algemene reiniging van gebouwen	1	0	0	0	0	0	0
81.22	Overige reiniging van gebouwen; industriële reiniging	0	0	0	0	0	0	0
81.29	Andere reinigingsactiviteiten	0	0	0	0	0	0	0
81.3	Landschapsverzorging	0	1	0	0	0	0	0
81.30	Landschapsverzorging	0	1	0	0	0	0	0
82	Administratieve en ondersteunende activiteiten ten behoeve van kantoren en overige zakelijke activiteiten	2	0	0	0	0	0	0
82.1	Administratieve en ondersteunende activiteiten ten behoeve van kantoren	0	0	0	0	0	0	0
82.11	Diverse administratieve activiteiten ten behoeve van kantoren	0	0	0	0	0	0	0
82.19	Fotokopiëren, documentvoorbereiding en andere gespecialiseerde ondersteunende activiteiten ten behoeve van kantoren	0	0	0	0	0	0	0
82.2	Callcenters	0	0	0	0	0	0	0
82.20	Callcenters	0	0	0	0	0	0	0

Faillissementsstatistiek, verdeling naar activiteit, klasse van tewerkstelling en per Gewest**Aantal ingeleide faillissementsdossiers in december 2008 : Waalse Gewest**

Activiteit	Klasse van tewerkstelling		Totaal
	500 - 999	1000 en meer	
78.1 Arbeidsbureaus	0	0	0
78.10 Arbeidsbureaus	0	0	0
78.2 Uitzendbureaus	0	0	0
78.20 Uitzendbureaus	0	0	0
78.3 Andere vormen van arbeidsbemiddeling	0	0	0
78.30 Andere vormen van arbeidsbemiddeling	0	0	0
79 Reisbureaus, reisorganisatoren, reserveringsbureaus en aanverwante activiteiten	0	0	1
79.1 Reisbureaus en reisorganisatoren	0	0	1
79.11 Reisbureaus	0	0	1
79.12 Reisorganisatoren	0	0	0
79.9 Reserveringsbureaus en aanverwante activiteiten	0	0	0
79.90 Reserveringsbureaus en aanverwante activiteiten	0	0	0
80 Beveiligings- en opsporingsdiensten	0	0	0
80.1 Particuliere beveiliging	0	0	0
80.10 Particuliere beveiliging	0	0	0
80.2 Diensten in verband met beveiligingssystemen	0	0	0
80.20 Diensten in verband met beveiligingssystemen	0	0	0
80.3 Opsporingsdiensten	0	0	0
80.30 Opsporingsdiensten	0	0	0
81 Diensten in verband met gebouwen; landschapsverzorging	0	0	2
81.1 Diverse ondersteunende activiteiten ten behoeve van voorzieningen	0	0	0
81.10 Diverse ondersteunende activiteiten ten behoeve van voorzieningen	0	0	0
81.2 Reiniging	0	0	1
81.21 Algemene reiniging van gebouwen	0	0	1
81.22 Overige reiniging van gebouwen; industriële reiniging	0	0	0
81.29 Andere reinigingsactiviteiten	0	0	0
81.3 Landschapsverzorging	0	0	1
81.30 Landschapsverzorging	0	0	1
82 Administratieve en ondersteunende activiteiten ten behoeve van kantoren en overige zakelijke activiteiten	0	0	2
82.1 Administratieve en ondersteunende activiteiten ten behoeve van kantoren	0	0	0
82.11 Diverse administratieve activiteiten ten behoeve van kantoren	0	0	0
82.19 Fotokopiëren, documentvoorbereiding en andere gespecialiseerde ondersteunende activiteiten ten behoeve van kantoren	0	0	0
82.2 Callcenters	0	0	0
82.20 Callcenters	0	0	0

Faillissementsstatistiek in 2008

Faillissementsstatistiek, verdeling naar activiteit, klasse van tewerkstelling en per Gewest

Aantal ingeleide faillissementsdossiers in december 2008 : Waalse Gewest

Activiteit		Klasse van tewerkstelling						
		0 - 4	5 - 9	10 - 19	20 - 49	50 - 99	100 - 199	200 - 499
82.3	Organisatie van congressen en beurzen	1	0	0	0	0	0	0
82.30	Organisatie van congressen en beurzen	1	0	0	0	0	0	0
82.9	Zakelijke dienstverlening, n.e.g.	1	0	0	0	0	0	0
82.91	Incasso- en kredietbureaus	0	0	0	0	0	0	0
82.92	Verpakkingsbedrijven	0	0	0	0	0	0	0
82.99	Overige zakelijke dienstverlening, n.e.g.	1	0	0	0	0	0	0
O	Openbaar bestuur en defensie; verplichte sociale verzekeringen	0	0	0	0	0	0	0
84	Openbaar bestuur en defensie; verplichte sociale verzekeringen	0	0	0	0	0	0	0
84.1	Openbaar bestuur	0	0	0	0	0	0	0
84.11	Algemeen overheidsbestuur	0	0	0	0	0	0	0
84.12	Openbaar bestuur op het gebied van gezondheidszorg, onderwijs, cultuur en andere sociale dienstverlening, exclusief sociale verzekeringen	0	0	0	0	0	0	0
84.2	Algemene overheidsdiensten	0	0	0	0	0	0	0
84.24	Openbare orde en veiligheid	0	0	0	0	0	0	0
P	Onderwijs	1	0	0	0	0	0	0
85	Onderwijs	1	0	0	0	0	0	0
85.2	Basisonderwijs	0	0	0	0	0	0	0
85.20	Basisonderwijs	0	0	0	0	0	0	0
85.3	Voortgezet onderwijs	0	0	0	0	0	0	0
85.31	Algemeen vormend voortgezet onderwijs	0	0	0	0	0	0	0
85.32	Voortgezet technisch en beroepsonderwijs	0	0	0	0	0	0	0
85.5	Overig onderwijs	1	0	0	0	0	0	0
85.51	Sport- en recreatieonderwijs	0	0	0	0	0	0	0
85.52	Cultureel onderwijs	1	0	0	0	0	0	0
85.53	Autorijscholen	0	0	0	0	0	0	0
85.59	Overig onderwijs, n.e.g.	0	0	0	0	0	0	0
85.6	Onderwijsondersteunende activiteiten	0	0	0	0	0	0	0
85.60	Onderwijsondersteunende activiteiten	0	0	0	0	0	0	0
Q	Menselijke gezondheidszorg en maatschappelijke dienstverlening	2	0	0	0	0	0	0
86	Menselijke gezondheidszorg	0	0	0	0	0	0	0
86.1	Ziekenhuizen	0	0	0	0	0	0	0
86.10	Ziekenhuizen	0	0	0	0	0	0	0
86.2	Praktijken van artsen en tandartsen	0	0	0	0	0	0	0
86.21	Huisartspraktijken	0	0	0	0	0	0	0
86.22	Praktijken van specialisten	0	0	0	0	0	0	0
86.23	Tandartspraktijken	0	0	0	0	0	0	0
86.9	Overige menselijke gezondheidszorg	0	0	0	0	0	0	0
86.90	Overige menselijke gezondheidszorg	0	0	0	0	0	0	0
87	Tehuizen	2	0	0	0	0	0	0

Faillissementsstatistiek, verdeling naar activiteit, klasse van tewerkstelling en per Gewest

Aantal ingeleide faillissementsdossiers in december 2008 : Waalse Gewest

Activiteit	Klasse van tewerkstelling		Totaal
	500 - 999	1000 en meer	
82.3 Organisatie van congressen en beurzen	0	0	1
82.30 Organisatie van congressen en beurzen	0	0	1
82.9 Zakelijke dienstverlening, n.e.g.	0	0	1
82.91 Incasso- en kredietbureaus	0	0	0
82.92 Verpakkingsbedrijven	0	0	0
82.99 Overige zakelijke dienstverlening, n.e.g.	0	0	1
O Openbaar bestuur en defensie; verplichte sociale verzekeringen	0	0	0
84 Openbaar bestuur en defensie; verplichte sociale verzekeringen	0	0	0
84.1 Openbaar bestuur	0	0	0
84.11 Algemeen overheidsbestuur	0	0	0
84.12 Openbaar bestuur op het gebied van gezondheidszorg, onderwijs, cultuur en andere sociale dienstverlening, exclusief sociale verzekeringen	0	0	0
84.2 Algemene overheidsdiensten	0	0	0
84.24 Openbare orde en veiligheid	0	0	0
P Onderwijs	0	0	1
85 Onderwijs	0	0	1
85.2 Basisonderwijs	0	0	0
85.20 Basisonderwijs	0	0	0
85.3 Voortgezet onderwijs	0	0	0
85.31 Algemeen vormend voortgezet onderwijs	0	0	0
85.32 Voortgezet technisch en beroepsonderwijs	0	0	0
85.5 Overig onderwijs	0	0	1
85.51 Sport- en recreatieonderwijs	0	0	0
85.52 Cultureel onderwijs	0	0	1
85.53 Autorijscholen	0	0	0
85.59 Overig onderwijs, n.e.g.	0	0	0
85.6 Onderwijsondersteunende activiteiten	0	0	0
85.60 Onderwijsondersteunende activiteiten	0	0	0
Q Menselijke gezondheidszorg en maatschappelijke dienstverlening	0	0	2
86 Menselijke gezondheidszorg	0	0	0
86.1 Ziekenhuizen	0	0	0
86.10 Ziekenhuizen	0	0	0
86.2 Praktijken van artsen en tandartsen	0	0	0
86.21 Huisartspraktijken	0	0	0
86.22 Praktijken van specialisten	0	0	0
86.23 Tandartspraktijken	0	0	0
86.9 Overige menselijke gezondheidszorg	0	0	0
86.90 Overige menselijke gezondheidszorg	0	0	0
87 Tehuizen	0	0	2

Faillissementsstatistiek in 2008

Faillissementsstatistiek, verdeling naar activiteit, klasse van tewerkstelling en per Gewest

Aantal ingeleide faillissementsdossiers in december 2008 : Waalse Gewest

Activiteit	Klasse van tewerkstelling						
	0 - 4	5 - 9	10 - 19	20 - 49	50 - 99	100 - 199	200 - 499
87.1 Verpleegtehuizen	0	0	0	0	0	0	0
87.10 Verpleegtehuizen	0	0	0	0	0	0	0
87.2 Inrichtingen voor geestelijk en psychisch gehandicapten en drugsgebruikers	0	0	0	0	0	0	0
87.20 Inrichtingen voor geestelijk en psychisch gehandicapten en drugsgebruikers	0	0	0	0	0	0	0
87.3 Thuisverzorging voor ouderen en lichamelijk gehandicapten	1	0	0	0	0	0	0
87.30 Tehuizen voor ouderen en lichamelijk gehandicapten	1	0	0	0	0	0	0
87.9 Overige tehuizen	1	0	0	0	0	0	0
87.90 Overige tehuizen	1	0	0	0	0	0	0
88 Maatschappelijke dienstverlening waarbij geen onderdak wordt verschaft	0	0	0	0	0	0	0
88.1 Maatschappelijke dienstverlening waarbij geen onderdak wordt verschaft, voor ouderen en lichamelijk gehandicapten	0	0	0	0	0	0	0
88.10 Maatschappelijke dienstverlening waarbij geen onderdak wordt verschaft, voor ouderen en lichamelijk gehandicapten	0	0	0	0	0	0	0
88.9 Overige maatschappelijke dienstverlening waarbij geen onderdak wordt verschaft	0	0	0	0	0	0	0
88.91 Kinderdagverblijven	0	0	0	0	0	0	0
88.99 Overige maatschappelijke dienstverlening waarbij geen onderdak wordt verschaft, n.e.g.	0	0	0	0	0	0	0
R Kunst, amusement en recreatie	1	0	0	1	0	0	0
90 Creatieve activiteiten, kunst en amusement	0	0	0	0	0	0	0
90.0 Creatieve activiteiten, kunst en amusement	0	0	0	0	0	0	0
90.01 Uitvoerende kunsten	0	0	0	0	0	0	0
90.02 Ondersteunende activiteiten voor uitvoerende kunsten	0	0	0	0	0	0	0
90.03 Scheppende kunsten	0	0	0	0	0	0	0
90.04 Exploitatie van zalen	0	0	0	0	0	0	0
91 Bibliotheken, archieven, musea en overige culturele activiteiten	0	0	0	0	0	0	0
91.0 Bibliotheken, archieven, musea en overige culturele activiteiten	0	0	0	0	0	0	0
91.01 Bibliotheken en archieven	0	0	0	0	0	0	0
91.02 Musea	0	0	0	0	0	0	0
91.03 Exploitatie van monumenten en dergelijke toeristenattracties	0	0	0	0	0	0	0
91.04 Botanische tuinen, dierentuinen en natuurreservaten	0	0	0	0	0	0	0
92 Loterijen en kansspelen	0	0	0	1	0	0	0
92.0 Loterijen en kansspelen	0	0	0	1	0	0	0
92.00 Loterijen en kansspelen	0	0	0	1	0	0	0
93 Sport, ontspanning en recreatie	1	0	0	0	0	0	0

Faillissementsstatistiek, verdeling naar activiteit, klasse van tewerkstelling en per Gewest

Aantal ingeleide faillissementsdossiers in december 2008 : Waalse Gewest

	Activiteit	Klasse van tewerkstelling		Totaal
		500 - 999	1000 en meer	
87.1	Verpleegtehuizen	0	0	0
87.10	Verpleegtehuizen	0	0	0
87.2	Inrichtingen voor geestelijk en psychisch gehandicapten en drugsgebruikers	0	0	0
87.20	Inrichtingen voor geestelijk en psychisch gehandicapten en drugsgebruikers	0	0	0
87.3	Thuisverzorging voor ouderen en lichamelijk gehandicapten	0	0	1
87.30	Tehuizen voor ouderen en lichamelijk gehandicapten	0	0	1
87.9	Overige tehuizen	0	0	1
87.90	Overige tehuizen	0	0	1
88	Maatschappelijke dienstverlening waarbij geen onderdak wordt verschaft	0	0	0
88.1	Maatschappelijke dienstverlening waarbij geen onderdak wordt verschaft, voor ouderen en lichamelijk gehandicapten	0	0	0
88.10	Maatschappelijke dienstverlening waarbij geen onderdak wordt verschaft, voor ouderen en lichamelijk gehandicapten	0	0	0
88.9	Overige maatschappelijke dienstverlening waarbij geen onderdak wordt verschaft	0	0	0
88.91	Kinderdagverblijven	0	0	0
88.99	Overige maatschappelijke dienstverlening waarbij geen onderdak wordt verschaft, n.e.g.	0	0	0
R	Kunst, amusement en recreatie	0	0	2
90	Creatieve activiteiten, kunst en amusement	0	0	0
90.0	Creatieve activiteiten, kunst en amusement	0	0	0
90.01	Uitvoerende kunsten	0	0	0
90.02	Ondersteunende activiteiten voor uitvoerende kunsten	0	0	0
90.03	Scheppende kunsten	0	0	0
90.04	Exploitatie van zalen	0	0	0
91	Bibliotheken, archieven, musea en overige culturele activiteiten	0	0	0
91.0	Bibliotheken, archieven, musea en overige culturele activiteiten	0	0	0
91.01	Bibliotheken en archieven	0	0	0
91.02	Musea	0	0	0
91.03	Exploitatie van monumenten en dergelijke toeristenattracties	0	0	0
91.04	Botanische tuinen, dierentuinen en natuurreservaten	0	0	0
92	Loterijen en kansspelen	0	0	1
92.0	Loterijen en kansspelen	0	0	1
92.00	Loterijen en kansspelen	0	0	1
93	Sport, ontspanning en recreatie	0	0	1

Faillissementsstatistiek in 2008

Faillissementsstatistiek, verdeling naar activiteit, klasse van tewerkstelling en per Gewest

Aantal ingeleide faillissementsdossiers in december 2008 : Waalse Gewest

Activiteit	Klasse van tewerkstelling						
	0 - 4	5 - 9	10 - 19	20 - 49	50 - 99	100 - 199	200 - 499
93.1 Sport	1	0	0	0	0	0	0
93.11 Exploitatie van sportaccommodaties	0	0	0	0	0	0	0
93.12 Sportclubs	1	0	0	0	0	0	0
93.13 Fitnesscentra	0	0	0	0	0	0	0
93.19 Overige sport	0	0	0	0	0	0	0
93.2 Ontspanning en recreatie	0	0	0	0	0	0	0
93.21 Pret- en themaparken	0	0	0	0	0	0	0
93.29 Overige ontspanning en recreatie	0	0	0	0	0	0	0
S Overige diensten	6	0	0	0	0	0	0
94 Verenigingen	1	0	0	0	0	0	0
94.1 Bedrijfs-, werkgevers- en beroepsorganisaties	0	0	0	0	0	0	0
94.11 Bedrijfs- en werkgeversorganisaties	0	0	0	0	0	0	0
94.12 Beroepsorganisaties	0	0	0	0	0	0	0
94.9 Overige verenigingen	1	0	0	0	0	0	0
94.92 Politieke organisaties	0	0	0	0	0	0	0
94.99 Overige verenigingen, n.e.g.	1	0	0	0	0	0	0
95 Reparatie van computers en consumentenartikelen	0	0	0	0	0	0	0
95.1 Reparatie van computers en communicatieapparatuur	0	0	0	0	0	0	0
95.11 Reparatie van computers en randapparatuur	0	0	0	0	0	0	0
95.12 Reparatie van communicatieapparatuur	0	0	0	0	0	0	0
95.2 Reparatie van consumentenartikelen	0	0	0	0	0	0	0
95.21 Reparatie van consumentenelektronica	0	0	0	0	0	0	0
95.22 Reparatie van huishoudapparaten en van werktuigen voor gebruik in huis en tuin	0	0	0	0	0	0	0
95.23 Reparatie van schoeisel en lederwaren	0	0	0	0	0	0	0
95.24 Reparatie van meubelen en stoffering	0	0	0	0	0	0	0
95.25 Reparatie van uurwerken en sieraden	0	0	0	0	0	0	0
95.29 Reparatie van andere consumentenartikelen	0	0	0	0	0	0	0
96 Overige persoonlijke diensten	5	0	0	0	0	0	0
96.0 Overige persoonlijke diensten	5	0	0	0	0	0	0
96.01 Wassen en (chemisch) reinigen van textiel en bontproducten	0	0	0	0	0	0	0
96.02 Haar- en schoonheidsverzorging	2	0	0	0	0	0	0
96.03 Begraveniswezen	0	0	0	0	0	0	0
96.04 Sauna's, solaria, baden enz.	1	0	0	0	0	0	0
96.09 Overige persoonlijke diensten, n.e.g.	2	0	0	0	0	0	0

Faillissementsstatistiek, verdeling naar activiteit, klasse van tewerkstelling en per Gewest**Aantal ingeleide faillissementsdossiers in december 2008 : Waalse Gewest**

Activiteit	Klasse van tewerkstelling		Totaal
	500 - 999	1000 en meer	
93.1 Sport	0	0	1
93.11 Exploitatie van sportaccommodaties	0	0	0
93.12 Sportclubs	0	0	1
93.13 Fitnesscentra	0	0	0
93.19 Overige sport	0	0	0
93.2 Ontspanning en recreatie	0	0	0
93.21 Pret- en themaparken	0	0	0
93.29 Overige ontspanning en recreatie	0	0	0
S Overige diensten	0	0	6
94 Verenigingen	0	0	1
94.1 Bedrijfs-, werkgevers- en beroepsorganisaties	0	0	0
94.11 Bedrijfs- en werkgeversorganisaties	0	0	0
94.12 Beroepsorganisaties	0	0	0
94.9 Overige verenigingen	0	0	1
94.92 Politieke organisaties	0	0	0
94.99 Overige verenigingen, n.e.g.	0	0	1
95 Reparatie van computers en consumentenartikelen	0	0	0
95.1 Reparatie van computers en communicatieapparatuur	0	0	0
95.11 Reparatie van computers en randapparatuur	0	0	0
95.12 Reparatie van communicatieapparatuur	0	0	0
95.2 Reparatie van consumentenartikelen	0	0	0
95.21 Reparatie van consumentenelektronica	0	0	0
95.22 Reparatie van huishoudapparaten en van werktuigen voor gebruik in huis en tuin	0	0	0
95.23 Reparatie van schoeisel en lederwaren	0	0	0
95.24 Reparatie van meubelen en stoffering	0	0	0
95.25 Reparatie van uurwerken en sieraden	0	0	0
95.29 Reparatie van andere consumentenartikelen	0	0	0
96 Overige persoonlijke diensten	0	0	5
96.0 Overige persoonlijke diensten	0	0	5
96.01 Wassen en (chemisch) reinigen van textiel en bontproducten	0	0	0
96.02 Haar- en schoonheidsverzorging	0	0	2
96.03 Begraveniswezen	0	0	0
96.04 Sauna's, solaria, baden enz.	0	0	1
96.09 Overige persoonlijke diensten, n.e.g.	0	0	2

Faillissementsstatistiek in 2008

Faillissementsstatistiek, verdeling naar activiteit, klasse van tewerkstelling en per Gewest

Aantal ingeleide faillissementsdossiers in december 2008 : Waalse Gewest

Activiteit	Klasse van tewerkstelling						
	0 - 4	5 - 9	10 - 19	20 - 49	50 - 99	100 - 199	200 - 499
T Huishoudens als werkgever; niet-gedifferentieerde productie van goederen en diensten door huishoudens voor eigen gebruik	0	0	0	0	0	0	0
97 Huishoudens als werkgever van huishoudelijk personeel	0	0	0	0	0	0	0
97.0 Huishoudens als werkgever van huishoudelijk personeel	0	0	0	0	0	0	0
97.00 Huishoudens als werkgever van huishoudelijk personeel	0	0	0	0	0	0	0
98 Niet-gedifferentieerde productie van goederen en diensten door particuliere huishoudens voor eigen gebruik	0	0	0	0	0	0	0
98.2 Niet-gedifferentieerde productie van goederen en diensten door particuliere huishoudens voor eigen gebruik	0	0	0	0	0	0	0
98.20 Niet-gedifferentieerde productie van goederen en diensten door particuliere huishoudens voor eigen gebruik	0	0	0	0	0	0	0
U Extraterritoriale organisaties en lichamen	0	0	0	0	0	0	0
99 Extraterritoriale organisaties en lichamen	0	0	0	0	0	0	0
99.0 Extraterritoriale organisaties en lichamen	0	0	0	0	0	0	0
99.00 Extraterritoriale organisaties en lichamen	0	0	0	0	0	0	0
Onbekende economische activiteit	7	0	0	0	0	0	0
Totaal	207	19	9	4	1	0	0

Faillissementsstatistiek, verdeling naar activiteit, klasse van tewerkstelling en per Gewest
Aantal ingeleide faillissementsdossiers in december 2008 : Waalse Gewest

Activiteit	Klasse van tewerkstelling		Totaal
	500 - 999	1000 en meer	
T Huishoudens als werkgever; niet-gedifferentieerde productie van goederen en diensten door huishoudens voor eigen gebruik	0	0	0
97 Huishoudens als werkgever van huishoudelijk personeel	0	0	0
97.0 Huishoudens als werkgever van huishoudelijk personeel	0	0	0
97.00 Huishoudens als werkgever van huishoudelijk personeel	0	0	0
98 Niet-gedifferentieerde productie van goederen en diensten door particuliere huishoudens voor eigen gebruik	0	0	0
98.2 Niet-gedifferentieerde productie van goederen en diensten door particuliere huishoudens voor eigen gebruik	0	0	0
98.20 Niet-gedifferentieerde productie van goederen en diensten door particuliere huishoudens voor eigen gebruik	0	0	0
U Extraterritoriale organisaties en lichamen	0	0	0
99 Extraterritoriale organisaties en lichamen	0	0	0
99.0 Extraterritoriale organisaties en lichamen	0	0	0
99.00 Extraterritoriale organisaties en lichamen	0	0	0
Onbekende economische activiteit	0	0	7
Totaal	0	0	240

**Verdeling naar juridische vorm, naar klasse
van tewerkstelling, naar arrondissement,
naar provincie en naar Gewest**

Faillissementsstatistiek in 2008

Faillissementsstatistiek, verdeling naar juridische vorm, naar arrondissement, naar provincie en naar Gewest

Aantal ingeleide faillissementsdossiers in oktober 2008

Arrondissement	Juridische vorm			
	Eenpersoons	Naamloze vennootschap of commanditaire vennootschap op aandelen	Coöperatieve vennootschap	Vennootschap onder firma of gewone commanditaire vennootschap
Aalst	6	2	0	0
Antwerpen	9	31	5	5
Brugge	7	0	0	1
Dendermonde	7	0	0	1
Diksmuide	0	0	0	0
Eeklo	1	1	1	0
Gent	13	2	2	0
Halle -Vilvoorde	3	6	1	0
Hasselt	6	4	1	1
Ieper	1	0	0	0
Kortrijk	4	2	0	0
Leuven	6	3	2	0
Maaseik	3	8	2	0
Mechelen	1	3	0	0
Oostende	6	0	2	0
Oudenaarde	3	0	0	0
Roeselare	3	0	0	0
Sint-Niklaas	4	0	0	1
Tielt	0	0	0	0
Tongeren	2	0	0	0
Turnhout	5	3	2	0
Veurne	2	0	0	0
Aarlen	1	0	0	0
Aat	1	0	0	0
Bastenaken	1	0	0	0
bergen	1	1	0	0
Borgworm	4	1	0	0
Charleroi	8	5	0	0
Dinant	3	0	0	0
Doornik	6	0	0	0
Hoei	3	1	0	0
Luik	14	5	5	0
Marche-en-Famenne	1	0	0	0
Moeskroen	3	0	0	0
Namen	8	1	2	0
Neufchâteau	1	0	0	0
Nijvel	7	4	1	0
Philippeville	2	0	1	0
Thuin	1	1	0	0
Verviers	10	2	0	1
Virton	0	0	0	0
Zinnik	3	0	0	0
Brussel-Hoofdstad	7	14	14	2
Totaal	177	100	41	12

Faillissementsstatistiek, verdeling naar juridische vorm, naar arrondissement, naar provincie en naar Gewest

Aantal ingeleide faillissementsdossiers in oktober 2008

Juridische vorm			Arrondissement
Besloten vennootschap met beperkte aansprakelijkheid	Anderen	Totaal	
10	0	18	Aalst
82	0	132	Antwerpen
14	0	22	Brugge
6	0	14	Dendermonde
0	0	0	Diksmuide
1	0	4	Eeklo
24	0	41	Gent
13	1	24	Halle -Vilvoorde
14	0	26	Hasselt
1	0	2	Ieper
4	0	10	Kortrijk
8	0	19	Leuven
12	0	25	Maaseik
7	0	11	Mechelen
8	0	16	Oostende
5	0	8	Oudenaarde
6	0	9	Roeselare
11	0	16	Sint-Niklaas
1	0	1	Tielt
6	0	8	Tongeren
17	0	27	Turnhout
5	0	7	Veurne
0	0	1	Aarlen
3	0	4	Aat
0	0	1	Bastenaken
11	0	13	bergen
0	0	5	Borgworm
18	0	31	Charleroi
2	0	5	Dinant
5	0	11	Doornik
4	0	8	Hoei
18	0	42	Luik
3	0	4	Marche-en-Famenne
5	0	8	Moeskroen
7	0	18	Namen
1	0	2	Neufchâteau
19	1	32	Nijvel
1	0	4	Philippeville
8	0	10	Thuin
10	0	23	Verviers
0	0	0	Virton
6	0	9	Zinnik
120	0	157	Brussel-Hoofdstad
496	2	828	Totaal

Faillissementsstatistiek in 2008

Faillissementsstatistiek, verdeling naar juridische vorm, naar arrondissement, naar provincie en naar Gewest

Aantal ingeleide faillissementsdossiers in oktober 2008

Provincie en Brussel- Hoofdstad	Juridische vorm			
	Eenpersoons	Naamloze vennootschap of commanditaire vennootschap op aandelen	Coöperatieve vennootschap	Vennootschap onder firma of gewone commanditaire vennootschap
Antwerpen	15	37	7	5
Vlaams Brabant	9	9	3	0
Limburg	11	12	3	1
West Vlaanderen	23	2	2	1
Oost Vlaanderen	34	5	3	2
Henegouwen	23	7	0	0
Luik	31	9	5	1
Waals Brabant	7	4	1	0
Luxemburg	4	0	0	0
Namen	13	1	3	0
Brussel-Hoofdstad	7	14	14	2
Totaal	177	100	41	12
Gewest				
Brussels Hoofdstedelijk Gewest	7	14	14	2
Vlaams Gewest	92	65	18	9
Waals Gewest	78	21	9	1
Totaal	177	100	41	12

Faillissementsstatistiek, verdeling naar juridische vorm, naar arrondissement, naar provincie en naar Gewest

Aantal ingeleide faillissementsdossiers in oktober 2008

Juridische vorm

Besloten vennootschap met beperkte aansprakelijkheid	Anderen	Totaal	Provincie en Brussel-Hoofstad
106	0	170	Antwerpen
21	1	43	Vlaams Brabant
32	0	59	Limburg
39	0	67	West Vlaanderen
57	0	101	Ooost Vlaanderen
56	0	86	Henegouwen
32	0	78	Luik
19	1	32	Waals Brabant
4	0	8	Luxemburg
10	0	27	Namen
120	0	157	Brussel-Hoofdstad
496	2	828	Totaal
			Gewest
120	0	157	Brussels Hoofdstedelijk Gewest
255	1	440	Vlaams Gewest
121	1	231	Waals Gewest
496	2	828	Totaal

Brussel-Hoofdstad

Faillissementsstatistiek in 2008

Faillissementsstatistiek, verdeling naar juridische vorm, naar arrondissement, naar provincie en naar Gewest

Aantal ingeleide faillissementsdossiers in november 2008

Arrondissement	Juridische vorm			
	Eenpersoons	Naamloze vennootschap of commanditaire vennootschap op aandelen	Coöperatieve vennootschap	Vennootschap onder firma of gewone commanditaire vennootschap
Aalst	3	3	1	0
Antwerpen	15	14	5	3
Brugge	4	2	1	0
Dendermonde	2	1	0	0
Diksmuide	0	0	0	0
Eeklo	1	0	0	1
Gent	8	7	2	0
Halle -Vilvoorde	5	1	0	1
Hasselt	5	1	1	1
Ieper	1	0	1	0
Kortrijk	5	1	1	0
Leuven	2	2	1	0
Maaseik	3	0	0	1
Mechelen	6	0	0	1
Oostende	3	0	0	0
Oudenaarde	0	1	0	0
Roeselare	0	2	0	0
Sint-Niklaas	1	2	0	1
Tielt	2	0	0	0
Tongeren	5	0	0	0
Turnhout	8	1	1	0
Veurne	1	0	0	0
Aarlen	1	0	0	0
Aat	1	1	0	0
Bastenaken	0	1	0	0
bergen	4	1	0	0
Borgworm	3	1	1	0
Charleroi	4	5	1	1
Dinant	1	1	0	0
Doornik	7	1	0	0
Hoei	3	0	0	0
Luik	8	8	2	0
Marche-en-Famenne	3	0	0	0
Moeskroen	4	0	0	0
Namen	4	1	2	0
Neufchâteau	0	0	0	0
Nijvel	6	9	2	0
Philippeville	1	0	0	0
Thuin	0	0	0	0
Verviers	7	0	1	0
Virton	1	0	0	0
Zinnik	3	0	1	0
Brussel-Hoofdstad	13	22	8	0
Totaal	154	89	32	10

Faillissementsstatistiek, verdeling naar juridische vorm, naar arrondissement, naar provincie en naar Gewest

Aantal ingeleide faillissementsdossiers in november 2008

Juridische vorm

Besloten vennootschap met beperkte aansprakelijkheid	Anderen	Totaal	Arrondissement
11	0	18	Aalst
60	1	98	Antwerpen
7	0	14	Brugge
5	0	8	Dendermonde
0	0	0	Diksmuide
3	0	5	Eeklo
21	0	38	Gent
18	0	25	Halle -Vilvoorde
15	0	23	Hasselt
1	0	3	Ieper
4	1	12	Kortrijk
6	0	11	Leuven
11	0	15	Maaseik
7	0	14	Mechelen
2	0	5	Oostende
2	0	3	Oudenaarde
5	0	7	Roeselare
3	0	7	Sint-Niklaas
5	0	7	Tielt
7	0	12	Tongeren
18	0	28	Turnhout
3	0	4	Veurne
0	0	1	Aarlen
2	0	4	Aat
0	0	1	Bastenaken
11	0	16	bergen
1	0	6	Borgworm
10	0	21	Charleroi
2	0	4	Dinant
10	0	18	Doornik
2	0	5	Hoei
35	0	53	Luik
1	0	4	Marche-en-Famenne
3	0	7	Moeskroen
4	0	11	Namen
1	0	1	Neufchâteau
18	0	35	Nijvel
2	0	3	Philippeville
3	0	3	Thuin
3	0	11	Verviers
0	0	1	Virton
3	0	7	Zinnik
96	0	139	Brussel-Hoofdstad
421	2	708	Totaal

Faillissementsstatistiek in 2008

Faillissementsstatistiek, verdeling naar juridische vorm, naar arrondissement, naar provincie en naar Gewest

Aantal ingeleide faillissementsdossiers in november 2008

Provincie en Brussel- Hoofstad	Juridische vorm			
	Eenpersoons	Naamloze vennootschap of commanditaire vennootschap op aandelen	Coöperatieve vennootschap	Vennootschap onder firma of gewone commanditaire vennootschap
Antwerpen	29	15	6	4
Vlaams Brabant	7	3	1	1
Limburg	13	1	1	2
West Vlaanderen	16	5	3	0
Oost Vlaanderen	15	14	3	2
Henegouwen	23	8	2	1
Luik	21	9	4	0
Waals Brabant	6	9	2	0
Luxemburg	5	1	0	0
Namen	6	2	2	0
Brussel-Hoofdstad	13	22	8	0
Totaal	154	89	32	10

Gewest				
Brussels Hoofdstedelijk Gewest	13	22	8	0
Vlaams Gewest	80	38	14	9
Waals Gewest	61	29	10	1
Totaal	154	89	32	10

Faillissementsstatistiek, verdeling naar juridische vorm, naar arrondissement, naar provincie en naar Gewest

Aantal ingeleide faillissementsdossiers in november 2008

Juridische vorm			Provincie en Brussel- Hoofstad
Besloten vennootschap met beperkte aansprakelijkheid	Anderen	Totaal	
85	1	140	Antwerpen
24	0	36	Vlaams Brabant
33	0	50	Limburg
27	1	52	West Vlaanderen
45	0	79	Ooost Vlaanderen
42	0	76	Henegouwen
41	0	75	Luik
18	0	35	Waals Brabant
2	0	8	Luxemburg
8	0	18	Namen
96	0	139	Brussel-Hoofdstad
421	2	708	Totaal
			Gewest
96	0	139	Brussels Hoofdstedelijk Gewest
214	2	357	Vlaams Gewest
111	0	212	Waals Gewest
421	2	708	Totaal

Faillissementsstatistiek in 2008

Faillissementsstatistiek, verdeling naar juridische vorm, naar arrondissement, naar provincie en naar Gewest

Aantal ingeleide faillissementsdossiers in december 2008

Arrondissement	Juridische vorm			
	Eenpersoons	Naamloze vennootschap of commanditaire vennootschap op aandelen	Coöperatieve vennootschap	Vennootschap onder firma of gewone commanditaire vennootschap
Aalst	1	1	1	0
Antwerpen	6	13	6	0
Brugge	10	7	1	0
Dendermonde	5	1	0	1
Diksmuide	1	0	0	0
Eeklo	0	0	0	0
Gent	2	8	1	0
Halle -Vilvoorde	7	5	2	1
Hasselt	8	7	1	1
Ieper	2	2	0	0
Kortrijk	5	1	0	0
Leuven	2	4	0	1
Maaseik	4	2	0	0
Mechelen	4	0	0	2
Oostende	2	1	0	0
Oudenaarde	1	1	0	0
Roeselare	3	1	0	0
Sint-Niklaas	1	0	0	0
Tielt	0	0	0	0
Tongeren	2	1	0	0
Turnhout	2	3	0	0
Veurne	2	0	0	0
Aarlen	0	1	0	0
Aat	1	0	0	0
Bastenaken	2	0	0	0
bergen	1	0	2	0
Borgworm	2	0	0	0
Charleroi	7	7	3	1
Dinant	6	0	0	0
Doornik	3	1	0	0
Hoei	3	1	0	0
Luik	20	4	2	0
Marche-en-Famenne	3	0	0	0
Moeskroen	5	1	0	0
Namen	4	1	1	0
Neufchâteau	0	0	0	0
Nijvel	7	7	2	0
Philippeville	0	0	0	0
Thuin	4	0	0	1
Verviers	1	1	1	0
Virton	0	0	0	0
Zinnik	3	3	1	0
Brussel-Hoofdstad	8	26	7	0
Totaal	150	111	31	8

Faillissementsstatistiek, verdeling naar juridische vorm, naar arrondissement, naar provincie en naar Gewest

Aantal ingeleide faillissementsdossiers in december 2008

Juridische vorm

Besloten vennootschap met beperkte aansprakelijkheid	Anderen	Totaal	Arrondissement
7	0	10	Aalst
81	1	107	Antwerpen
13	0	31	Brugge
6	0	13	Dendermonde
4	0	5	Diksmuide
3	0	3	Eeklo
18	0	29	Gent
19	1	35	Halle -Vilvoorde
18	1	36	Hasselt
2	0	6	Ieper
9	0	15	Kortrijk
18	0	25	Leuven
4	0	10	Maaseik
12	1	19	Mechelen
9	0	12	Oostende
4	0	6	Oudenaarde
3	0	7	Roeselare
15	0	16	Sint-Niklaas
1	0	1	Tielt
11	0	14	Tongeren
20	0	25	Turnhout
4	0	6	Veurne
1	0	2	Aarlen
2	0	3	Aat
0	0	2	Bastenaken
6	0	9	bergen
1	0	3	Borgworm
21	0	39	Charleroi
0	0	6	Dinant
5	0	9	Doornik
3	0	7	Hoei
31	0	57	Luik
1	0	4	Marche-en-Famenne
2	0	8	Moeskroen
12	0	18	Namen
1	0	1	Neufchâteau
26	0	42	Nijvel
0	0	0	Philippeville
4	0	9	Thuin
5	0	8	Verviers
0	0	0	Virton
6	0	13	Zinnik
146	0	187	Brussel-Hoofdstad
554	4	858	Totaal

Faillissementsstatistiek in 2008

Faillissementsstatistiek, verdeling naar juridische vorm, naar arrondissement, naar provincie en naar Gewest

Aantal ingeleide faillissementsdossiers in december 2008

Provincie en Brussel- Hoofstad	Juridische vorm			
	Eenpersoons	Naamloze vennootschap of commanditaire vennootschap op aandelen	Coöperatieve vennootschap	Vennootschap onder firma of gewone commanditaire vennootschap
Antwerpen	12	16	6	2
Vlaams Brabant	9	9	2	2
Limburg	14	10	1	1
West Vlaanderen	25	12	1	0
Ooost Vlaanderen	10	11	2	1
Henegouwen	24	12	6	2
Luik	26	6	3	0
Waals Brabant	7	7	2	0
Luxemburg	5	1	0	0
Namen	10	1	1	0
Brussel-Hoofdstad	8	26	7	0
Totaal	150	111	31	8
Gewest				
Brussels Hoofdstedelijk Gewest	8	26	7	0
Vlaams Gewest	70	58	12	6
Waals Gewest	72	27	12	2
Totaal	150	111	31	8

Faillissementsstatistiek, verdeling naar juridische vorm, naar arrondissement, naar provincie en naar Gewest

Aantal ingeleide faillissementsdossiers in december 2008

Juridische vorm				
Besloten vennootschap met beperkte aansprakelijkheid	Anderen	Totaal	Provincie en Brussel-Hoofstad	
113	2	151	Antwerpen	
37	1	60	Vlaams Brabant	
33	1	60	Limburg	
45	0	83	West Vlaanderen	
53	0	77	Oost Vlaanderen	
46	0	90	Henegouwen	
40	0	75	Luik	
26	0	42	Waals Brabant	
3	0	9	Luxemburg	
12	0	24	Namen	
146	0	187	Brussel-Hoofdstad	
554	4	858	Totaal	
			Gewest	
146	0	187	Brussels Hoofdstedelijk Gewest	
281	4	431	Vlaams Gewest	
127	0	240	Waals Gewest	
554	4	858	Totaal	

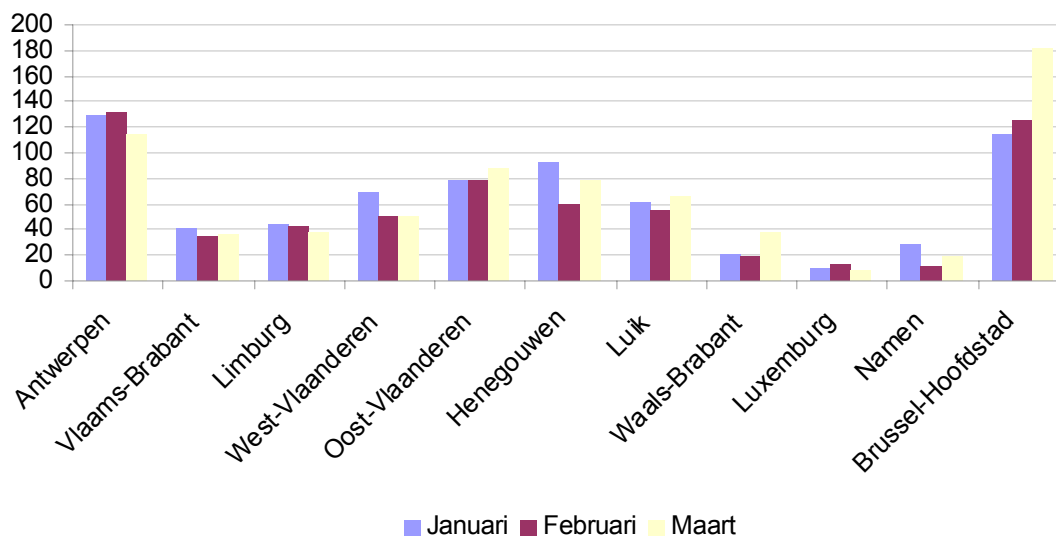
Faillissementsstatistiek in 2008

Faillissementsstatistiek, verdeling naar juridische vorm, naar arrondissement, naar provincie en naar Gewest

Totaal aantal faillissement: naar juridisch vorm en naar provincie: 2008 naar trimester

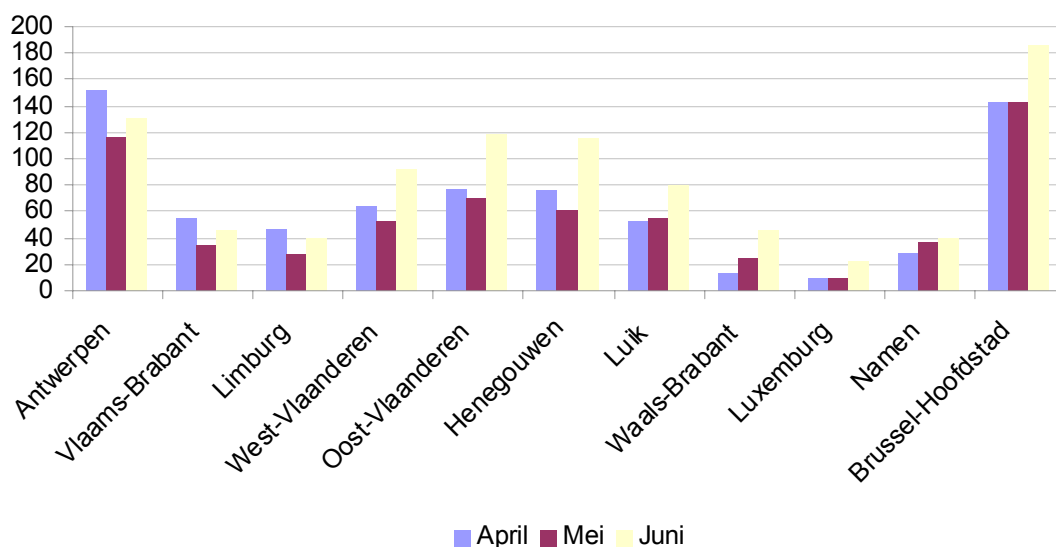
1^{ste} trimester 2008

Verdeling naar provincie en Brussel-Hoofstad



2^{de} trimester 2008

Verdeling naar provincie en Brussel-Hoofstad

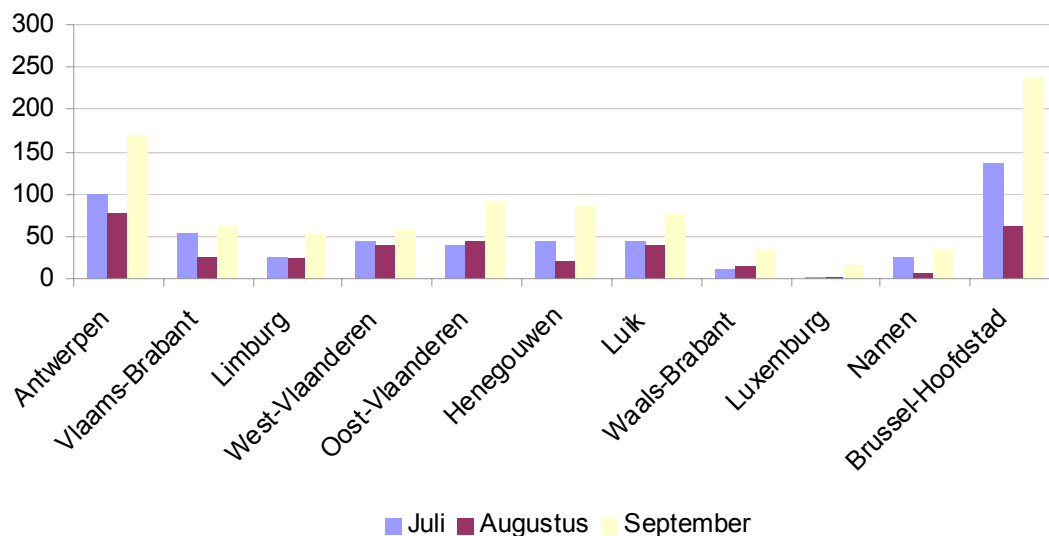


Faillissementsstatistiek, verdeling naar juridische vorm, naar arrondissement, naar provincie en naar Gewest

Totaal aantal faillissement: naar juridisch vorm en naar provincie: 2008 naar trimester

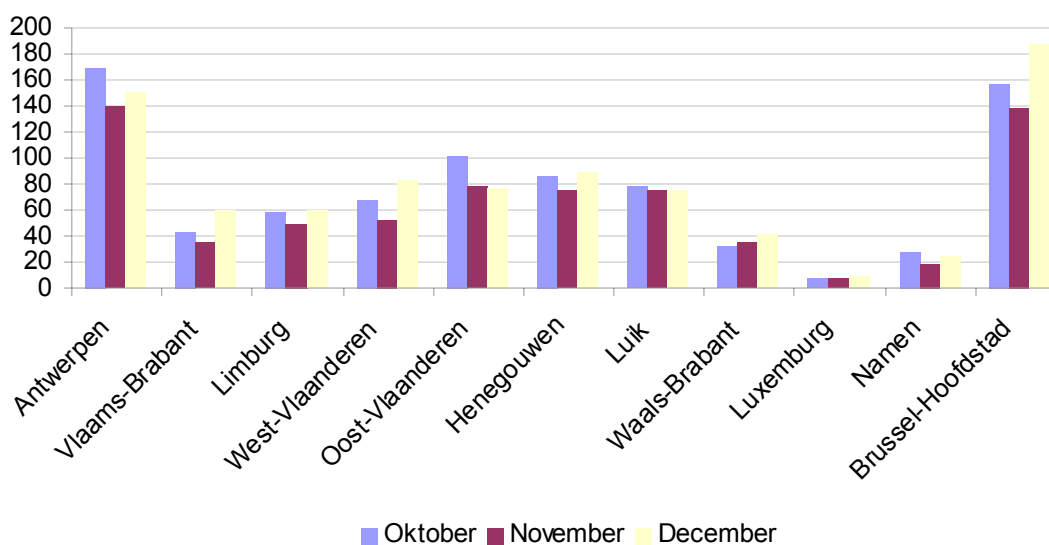
3^{de} trimester 2008

Verdeling naar provincie en Brussel-Hoofdstad



4^{de} trimester 2008

Verdeling naar provincie en Brussel-Hoofdstad



Faillissementsstatistiek in 2008

Faillissementsstatistiek, verdeling naar klasse van tewerkstelling, naar arrondissement, naar provincie en naar Gewest

Aantal ingeleide faillissementsdossiers in oktober 2008

Arrondissement	Klasse van tewerkstelling						
	0 - 4	5 - 9	10 - 19	20 - 49	50 - 99	100 - 199	200 - 499
Aalst	17	1	0	0	0	0	0
Antwerpen	125	5	0	2	0	0	0
Brugge	21	1	0	0	0	0	0
Dendermonde	14	0	0	0	0	0	0
Diksmuide	0	0	0	0	0	0	0
Eeklo	3	0	1	0	0	0	0
Gent	37	2	1	0	1	0	0
Halle -Vilvoorde	19	3	0	0	1	1	0
Hasselt	24	1	0	1	0	0	0
Ieper	2	0	0	0	0	0	0
Kortrijk	8	1	0	1	0	0	0
Leuven	18	1	0	0	0	0	0
Maaseik	18	2	1	1	1	2	0
Mechelen	8	0	2	0	1	0	0
Oostende	16	0	0	0	0	0	0
Oudenaarde	8	0	0	0	0	0	0
Roeselare	9	0	0	0	0	0	0
Sint-Niklaas	15	1	0	0	0	0	0
Tielt	1	0	0	0	0	0	0
Tongeren	8	0	0	0	0	0	0
Turnhout	21	3	2	1	0	0	0
Veurne	7	0	0	0	0	0	0
Aarlen	1	0	0	0	0	0	0
Aat	4	0	0	0	0	0	0
Bastenaken	1	0	0	0	0	0	0
bergen	11	1	0	1	0	0	0
Borgworm	5	0	0	0	0	0	0
Charleroi	29	1	1	0	0	0	0
Dinant	5	0	0	0	0	0	0
Doornik	11	0	0	0	0	0	0
Hoei	8	0	0	0	0	0	0
Luik	39	1	1	0	0	0	1
Marche-en-Famenne	3	1	0	0	0	0	0
Moeskroen	6	2	0	0	0	0	0
Namen	18	0	0	0	0	0	0
Neufchâteau	2	0	0	0	0	0	0
Nijvel	32	0	0	0	0	0	0
Philippeville	3	1	0	0	0	0	0
Thuin	8	0	2	0	0	0	0
Verviers	22	1	0	0	0	0	0
Virton	0	0	0	0	0	0	0
Zinnik	9	0	0	0	0	0	0
Brussel-Hoofdstad	144	10	2	0	1	0	0
Totaal	760	39	13	7	5	3	1

**Faillissementsstatistiek, verdeling naar klasse van tewerkstelling,
naar arrondissement, naar provincie en naar Gewest**

Aantal ingeleide faillissementsdossiers in oktober 2008

Arrondissement	Klasse van tewerkstelling		Totaal
	500 - 999	1000 en meer	
Aalst	0	0	18
Antwerpen	0	0	132
Brugge	0	0	22
Dendermonde	0	0	14
Diksmuide	0	0	0
Eeklo	0	0	4
Gent	0	0	41
Halle -Vilvoorde	0	0	24
Hasselt	0	0	26
Ieper	0	0	2
Kortrijk	0	0	10
Leuven	0	0	19
Maaseik	0	0	25
Mechelen	0	0	11
Oostende	0	0	16
Oudenaarde	0	0	8
Roeselare	0	0	9
Sint-Niklaas	0	0	16
Tielt	0	0	1
Tongeren	0	0	8
Turnhout	0	0	27
Veurne	0	0	7
Aarlen	0	0	1
Aat	0	0	4
Bastenaken	0	0	1
bergen	0	0	13
Borgworm	0	0	5
Charleroi	0	0	31
Dinant	0	0	5
Doornik	0	0	11
Hoei	0	0	8
Luik	0	0	42
Marche-en-Famenne	0	0	4
Moeskroen	0	0	8
Namen	0	0	18
Neufchâteau	0	0	2
Nijvel	0	0	32
Philippeville	0	0	4
Thuin	0	0	10
Verviers	0	0	23
Virton	0	0	0
Zinnik	0	0	9
Brussel-Hoofdstad	0	0	157
Totaal	0	0	828

Faillissementsstatistiek in 2008

Faillissementsstatistiek, verdeling naar klasse van tewerkstelling, naar arrondissement, naar provincie en naar Gewest

Aantal ingeleide faillissementsdossiers in oktober 2008

Provincie en Brussel-Hoofdstad	Klasse van tewerkstelling						
	0 - 4	5 - 9	10 - 19	20 - 49	50 - 99	100 - 199	200 - 499
Antwerpen	154	8	4	3	1	0	0
Vlaams Brabant	37	4	0	0	1	1	0
Limburg	50	3	1	2	1	2	0
West Vlaanderen	64	2	0	1	0	0	0
Oost Vlaanderen	94	4	2	0	1	0	0
Henegouwen	78	4	3	1	0	0	0
Luik	74	2	1	0	0	0	1
Waals Brabant	32	0	0	0	0	0	0
Luxemburg	7	1	0	0	0	0	0
Namen	26	1	0	0	0	0	0
Brussel-Hoofdstad	144	10	2	0	1	0	0
Totaal	760	39	13	7	5	3	1

Gewest

Brussels Hoofdstedelijk Gewest	144	10	2	0	1	0	0
Vlaams Gewest	399	21	7	6	4	3	0
Waals Gewest	217	8	4	1	0	0	1
Totaal	760	39	13	7	5	3	1

**Faillissementsstatistiek, verdeling naar klasse van tewerkstelling,
naar arrondissement, naar provincie en naar Gewest**

Aantal ingeleide faillissementsdossiers in oktober 2008

Provincie en Brussel-Hoofdstad	Klasse van tewerkstelling		Totaal
	500 - 999	1000 en meer	
Antwerpen	0	0	170
Vlaams Brabant	0	0	43
Limburg	0	0	59
West Vlaanderen	0	0	67
Oost Vlaanderen	0	0	101
Henegouwen	0	0	86
Luik	0	0	78
Waals Brabant	0	0	32
Luxemburg	0	0	8
Namen	0	0	27
Brussel-Hoofdstad	0	0	157
Totaal	0	0	828

Gewest

Brussels Hoofdstedelijk Gewest	0	0	157
Vlaams Gewest	0	0	440
Waals Gewest	0	0	231
Totaal	0	0	828

Faillissementsstatistiek in 2008

Faillissementsstatistiek, verdeling naar klasse van tewerkstelling, naar arrondissement, naar provincie en naar Gewest

Aantal ingeleide faillissementsdossiers in november 2008

Arrondissement	Klasse van tewerkstelling						
	0 - 4	5 - 9	10 - 19	20 - 49	50 - 99	100 - 199	200 - 499
Aalst	18	0	0	0	0	0	0
Antwerpen	91	4	3	0	0	0	0
Brugge	13	1	0	0	0	0	0
Dendermonde	7	0	0	0	0	1	0
Diksmuide	0	0	0	0	0	0	0
Eeklo	5	0	0	0	0	0	0
Gent	32	5	0	1	0	0	0
Halle -Vilvoorde	22	3	0	0	0	0	0
Hasselt	19	2	1	0	1	0	0
Ieper	3	0	0	0	0	0	0
Kortrijk	11	1	0	0	0	0	0
Leuven	10	1	0	0	0	0	0
Maaseik	15	0	0	0	0	0	0
Mechelen	13	1	0	0	0	0	0
Oostende	5	0	0	0	0	0	0
Oudenaarde	2	0	0	1	0	0	0
Roeselare	7	0	0	0	0	0	0
Sint-Niklaas	6	0	1	0	0	0	0
Tielt	7	0	0	0	0	0	0
Tongeren	12	0	0	0	0	0	0
Turnhout	26	1	0	1	0	0	0
Veurne	4	0	0	0	0	0	0
Aarlen	1	0	0	0	0	0	0
Aat	4	0	0	0	0	0	0
Bastenaken	0	0	1	0	0	0	0
bergen	15	1	0	0	0	0	0
Borgworm	6	0	0	0	0	0	0
Charleroi	18	1	1	1	0	0	0
Dinant	4	0	0	0	0	0	0
Doornik	17	0	1	0	0	0	0
Hoei	5	0	0	0	0	0	0
Luik	50	2	1	0	0	0	0
Marche-en-Famenne	4	0	0	0	0	0	0
Moeskroen	7	0	0	0	0	0	0
Namen	11	0	0	0	0	0	0
Neufchâteau	1	0	0	0	0	0	0
Nijvel	32	2	1	0	0	0	0
Philippeville	3	0	0	0	0	0	0
Thuin	3	0	0	0	0	0	0
Verviers	11	0	0	0	0	0	0
Virton	1	0	0	0	0	0	0
Zinnik	7	0	0	0	0	0	0
Brussel-Hoofdstad	133	1	4	1	0	0	0
Totaal	661	26	14	5	1	1	0

**Faillissementsstatistiek, verdeling naar klasse van tewerkstelling,
naar arrondissement, naar provincie en naar Gewest**

Aantal ingeleide faillissementsdossiers in november 2008

Arrondissement	Klasse van tewerkstelling		Totaal
	500 - 999	1000 en meer	
Aalst	0	0	18
Antwerpen	0	0	98
Brugge	0	0	14
Dendermonde	0	0	8
Diksmuide	0	0	0
Eeklo	0	0	5
Gent	0	0	38
Halle -Vilvoorde	0	0	25
Hasselt	0	0	23
Ieper	0	0	3
Kortrijk	0	0	12
Leuven	0	0	11
Maaseik	0	0	15
Mechelen	0	0	14
Oostende	0	0	5
Oudenaarde	0	0	3
Roeselare	0	0	7
Sint-Niklaas	0	0	7
Tielt	0	0	7
Tongeren	0	0	12
Turnhout	0	0	28
Veurne	0	0	4
Aarlen	0	0	1
Aat	0	0	4
Bastenaken	0	0	1
bergen	0	0	16
Borgworm	0	0	6
Charleroi	0	0	21
Dinant	0	0	4
Doornik	0	0	18
Hoei	0	0	5
Luik	0	0	53
Marche-en-Famenne	0	0	4
Moeskroen	0	0	7
Namen	0	0	11
Neufchâteau	0	0	1
Nijvel	0	0	35
Philippeville	0	0	3
Thuin	0	0	3
Verviers	0	0	11
Virton	0	0	1
Zinnik	0	0	7
Brussel-Hoofdstad	0	0	139
Totaal	0	0	708

Faillissementsstatistiek in 2008

Faillissementsstatistiek, verdeling naar klasse van tewerkstelling, naar arrondissement, naar provincie en naar Gewest

Aantal ingeleide faillissementsdossiers in november 2008

Provincie en Brussel-Hoofdstad	Klasse van tewerkstelling						
	0 - 4	5 - 9	10 - 19	20 - 49	50 - 99	100 - 199	200 - 499
Antwerpen	130	6	3	1	0	0	0
Vlaams Brabant	32	4	0	0	0	0	0
Limburg	46	2	1	0	1	0	0
West Vlaanderen	50	2	0	0	0	0	0
Oost Vlaanderen	70	5	1	2	0	1	0
Henegouwen	71	2	2	1	0	0	0
Luik	72	2	1	0	0	0	0
Waals Brabant	32	2	1	0	0	0	0
Luxemburg	7	0	1	0	0	0	0
Namen	18	0	0	0	0	0	0
Brussel-Hoofdstad	133	1	4	1	0	0	0
Totaal	661	26	14	5	1	1	0

Gewest

Brussels Hoofdstedelijk Gewest	133	1	4	1	0	0	0
Vlaams Gewest	328	19	5	3	1	1	0
Waals Gewest	200	6	5	1	0	0	0
Totaal	661	26	14	5	1	1	0

**Faillissementsstatistiek, verdeling naar klasse van tewerkstelling,
naar arrondissement, naar provincie en naar Gewest**

Aantal ingeleide faillissementsdossiers in november 2008

Provincie en Brussel-Hoofdstad	Klasse van tewerkstelling		Totaal
	500 - 999	1000 en meer	
Antwerpen	0	0	140
Vlaams Brabant	0	0	36
Limburg	0	0	50
West Vlaanderen	0	0	52
Oost Vlaanderen	0	0	79
Henegouwen	0	0	76
Luik	0	0	75
Waals Brabant	0	0	35
Luxemburg	0	0	8
Namen	0	0	18
Brussel-Hoofdstad	0	0	139
Totaal	0	0	708

Gewest

Brussels Hoofdstedelijk Gewest	0	0	139
Vlaams Gewest	0	0	357
Waals Gewest	0	0	212
Totaal	0	0	708

Faillissementsstatistiek in 2008

Faillissementsstatistiek, verdeling naar klasse van tewerkstelling, naar arrondissement, naar provincie en naar Gewest

Aantal ingeleide faillissementsdossiers in december 2008

Arrondissement	Klasse van tewerkstelling						
	0 - 4	5 - 9	10 - 19	20 - 49	50 - 99	100 - 199	200 - 499
Aalst	9	0	1	0	0	0	0
Antwerpen	95	4	5	2	1	0	0
Brugge	29	1	0	1	0	0	0
Dendermonde	13	0	0	0	0	0	0
Diksmuide	5	0	0	0	0	0	0
Eeklo	3	0	0	0	0	0	0
Gent	25	2	1	1	0	0	0
Halle -Vilvoorde	33	2	0	0	0	0	0
Hasselt	30	1	4	1	0	0	0
Ieper	4	1	1	0	0	0	0
Kortrijk	15	0	0	0	0	0	0
Leuven	22	2	1	0	0	0	0
Maaseik	9	0	0	1	0	0	0
Mechelen	19	0	0	0	0	0	0
Oostende	8	4	0	0	0	0	0
Oudenaarde	6	0	0	0	0	0	0
Roeselare	6	0	1	0	0	0	0
Sint-Niklaas	15	1	0	0	0	0	0
Tielt	1	0	0	0	0	0	0
Tongeren	13	0	0	1	0	0	0
Turnhout	24	1	0	0	0	0	0
Veurne	6	0	0	0	0	0	0
Aarlen	1	1	0	0	0	0	0
Aat	2	0	0	1	0	0	0
Bastenaken	2	0	0	0	0	0	0
bergen	8	1	0	0	0	0	0
Borgworm	3	0	0	0	0	0	0
Charleroi	31	3	3	2	0	0	0
Dinant	6	0	0	0	0	0	0
Doornik	8	1	0	0	0	0	0
Hoei	5	1	1	0	0	0	0
Luik	52	4	1	0	0	0	0
Marche-en-Famenne	4	0	0	0	0	0	0
Moeskroen	7	0	1	0	0	0	0
Namen	14	3	1	0	0	0	0
Neufchâteau	1	0	0	0	0	0	0
Nijvel	37	2	2	1	0	0	0
Philippeville	0	0	0	0	0	0	0
Thuin	9	0	0	0	0	0	0
Verviers	7	1	0	0	0	0	0
Virton	0	0	0	0	0	0	0
Zinnik	10	2	0	0	1	0	0
Brussel-Hoofdstad	169	12	4	1	1	0	0
Totaal	766	50	27	12	3	0	0

**Faillissementsstatistiek, verdeling naar klasse van tewerkstelling,
naar arrondissement, naar provincie en naar Gewest**

Aantal ingeleide faillissementsdossiers in december 2008

Arrondissement	Klasse van tewerkstelling		Totaal
	500 - 999	1000 en meer	
Aalst	0	0	10
Antwerpen	0	0	107
Brugge	0	0	31
Dendermonde	0	0	13
Diksmuide	0	0	5
Eeklo	0	0	3
Gent	0	0	29
Halle -Vilvoorde	0	0	35
Hasselt	0	0	36
Ieper	0	0	6
Kortrijk	0	0	15
Leuven	0	0	25
Maaseik	0	0	10
Mechelen	0	0	19
Oostende	0	0	12
Oudenaarde	0	0	6
Roeselare	0	0	7
Sint-Niklaas	0	0	16
Tielt	0	0	1
Tongeren	0	0	14
Turnhout	0	0	25
Veurne	0	0	6
Aarlen	0	0	2
Aat	0	0	3
Bastenaken	0	0	2
bergen	0	0	9
Borgworm	0	0	3
Charleroi	0	0	39
Dinant	0	0	6
Doornik	0	0	9
Hoei	0	0	7
Luik	0	0	57
Marche-en-Famenne	0	0	4
Moeskroen	0	0	8
Namen	0	0	18
Neufchâteau	0	0	1
Nijvel	0	0	42
Philippeville	0	0	0
Thuin	0	0	9
Verviers	0	0	8
Virton	0	0	0
Zinnik	0	0	13
Brussel-Hoofdstad	0	0	187
Totaal	0	0	858

Faillissementsstatistiek in 2008

Faillissementsstatistiek, verdeling naar klasse van tewerkstelling, naar arrondissement, naar provincie en naar Gewest

Aantal ingeleide faillissementsdossiers in december 2008

Provincie en Brussel-Hoofdstad	Klasse van tewerkstelling						
	0 - 4	5 - 9	10 - 19	20 - 49	50 - 99	100 - 199	200 - 499
Antwerpen	138	5	5	2	1	0	0
Vlaams Brabant	55	4	1	0	0	0	0
Limburg	52	1	4	3	0	0	0
West Vlaanderen	74	6	2	1	0	0	0
Oost Vlaanderen	71	3	2	1	0	0	0
Henegouwen	75	7	4	3	1	0	0
Luik	67	6	2	0	0	0	0
Waals Brabant	37	2	2	1	0	0	0
Luxemburg	8	1	0	0	0	0	0
Namen	20	3	1	0	0	0	0
Brussel-Hoofdstad	169	12	4	1	1	0	0
Totaal	766	50	27	12	3	0	0

Gewest

Brussels Hoofdstedelijk Gewest	169	12	4	1	1	0	0
Vlaams Gewest	390	19	14	7	1	0	0
Waals Gewest	207	19	9	4	1	0	0
Totaal	766	50	27	12	3	0	0

**Faillissementsstatistiek, verdeling naar klasse van tewerkstelling,
naar arrondissement, naar provincie en naar Gewest**

Aantal ingeleide faillissementsdossiers in december 2008

Provincie en Brussel-Hoofdstad	Klasse van tewerkstelling		Totaal
	500 - 999	1000 en meer	
Antwerpen	0	0	151
Vlaams Brabant	0	0	60
Limburg	0	0	60
West Vlaanderen	0	0	83
Oost Vlaanderen	0	0	77
Henegouwen	0	0	90
Luik	0	0	75
Waals Brabant	0	0	42
Luxemburg	0	0	9
Namen	0	0	24
Brussel-Hoofdstad	0	0	187
Totaal	0	0	858

Gewest

Brussels Hoofdstedelijk Gewest	0	0	187
Vlaams Gewest	0	0	431
Waals Gewest	0	0	240
Totaal	0	0	858

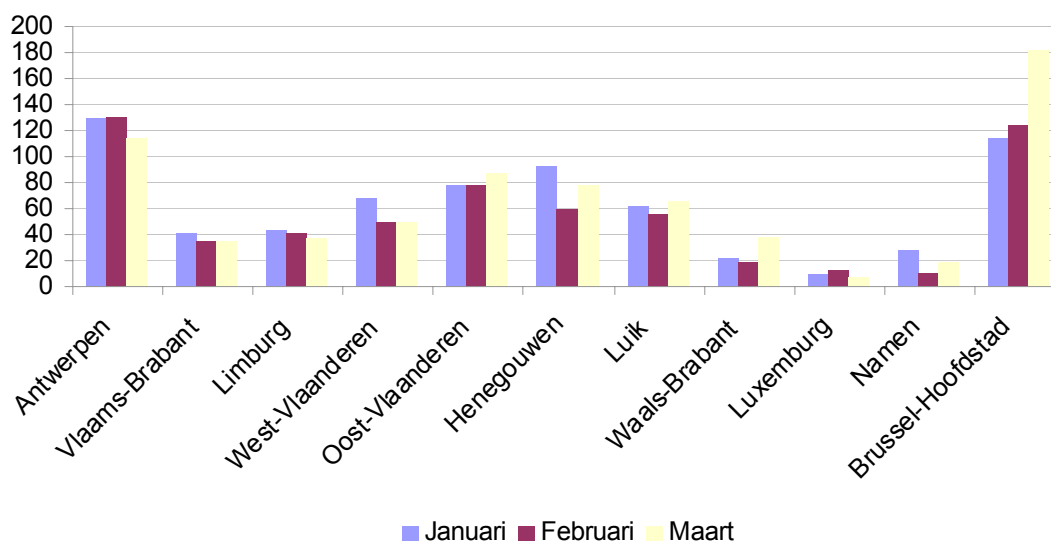
Faillissementsstatistiek in 2008

Faillissementsstatistiek, verdeling naar klasse van tewerkstelling, naar arrondissement, naar provincie en naar Gewest

Totaal aantal faillissement: naar klasse van tewerkstelling en naar provincie: 2008 naar trimester

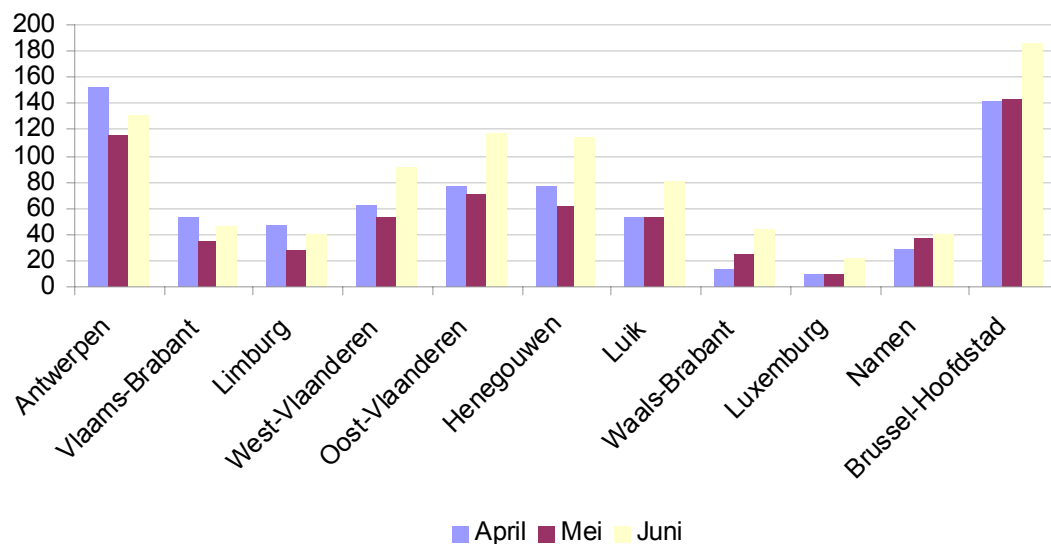
1^{ste} trimester 2008

Verdeling naar provincie en Brussel-Hoofdstad



2^{de} trimester 2008

Verdeling naar provincie en Brussel-Hoofdstad

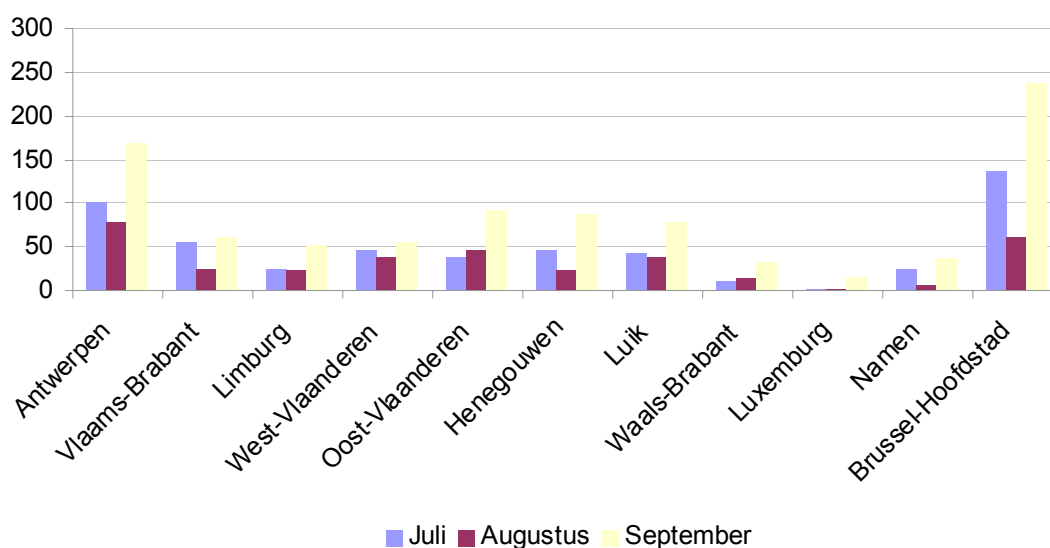


Faillissementsstatistiek, verdeling naar klasse van tewerkstelling, naar arrondissement, naar provincie en naar Gewest

Totaal aantal faillissement: naar klasse van tewerkstelling en naar provincie: 2008 naar trimester

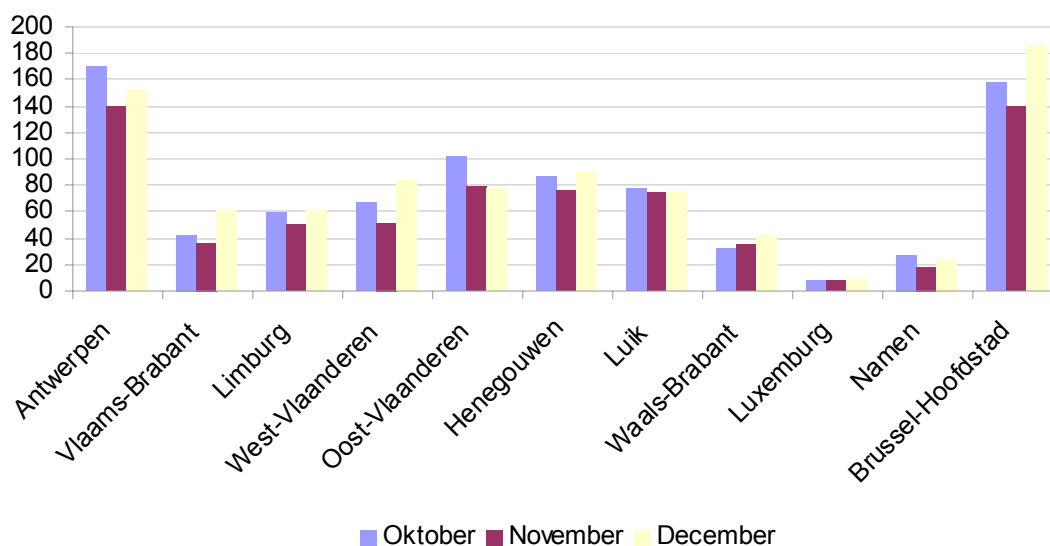
3^{de} trimester 2008

Verdeling naar provincie en Brussel-Hoofdstad



4^{de} trimester 2008

Verdeling naar provincie en Brussel-Hoofdstad



Informatie

De Algemene Directie Statistiek en Economische Informatie maakt deel uit van de Federale Overheidsdienst Economie, KMO, Middenstand en Energie. We hebben de opdracht om aan de informatiebehoeften van zowel overheid, bedrijfswereld als burgers te voldoen, en dit door hen allerlei actuele cijfers over de toestand van het land aan te bieden.

Waar vindt u de statistische informatie ?

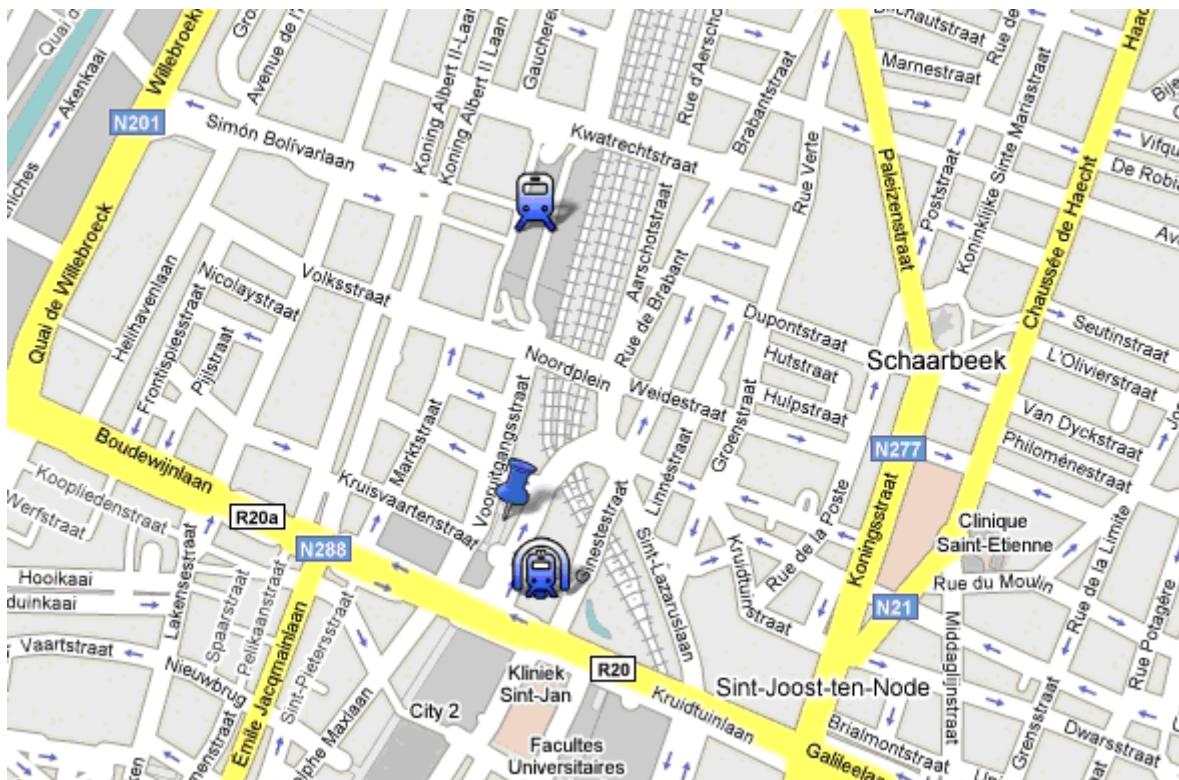
Op onze websites <http://statbel.fgov.be> (statistieken) en <http://economie.fgov.be> (economie)

Sinds 1 januari 2011 is de leeszaal van de Bibliotheek Queteletfonds gesloten voor het publiek. Dit betekent echter niet het einde van haar publiekswerking! Concreet heeft de sluiting volgende gevolgen:

- De catalogus blijft ter beschikking op het internet.
- De waardevolle werken worden ondergebracht in de erfgoedcollectie en zullen nog steeds kunnen geraadpleegd worden op afspraak via e-mail (ill@economie.fgov.be), telefoon (02 277 55 55) of fax (02 277 55 53).
- Artikels uit tijdschriften en hoofdstukken uit boeken kunnen nog steeds aangevraagd worden via de hierboven vermelde communicatiekanalen. Een ingescande versie wordt dan aangeleverd.
- Het interbibliothecaire leenverkeer blijft behouden.
- Boeken kunnen nog steeds uitgeleend worden. Afhaling en teruggave gebeuren via de **Infoshop** op het gelijkvloers van het gebouw City Atrium C, Vooruitgangstraat 50, 1210 Brussel.

Brussel City Atrium C

Vooruitgangstraat 50, 1210 Brussel
tel. 02/277.55.03 – 02/277.55.04 fax 02/277.55.19
e-mail: info@economie.fgov.be



We verspreiden tal van producten die de Belgische socio-economische realiteit in cijfers weergeven.

Al deze producten, opgenomen in onze catalogus, kunt u verkrijgen in onze regionale centra of bij onze dienst documentatie - verkoop in Brussel. Onze catalogus wordt u op eenvoudige aanvraag toegestuurd. (zie adressen hiernaast) .

Een keuze uit onze gegevens en de lijst van onze publicaties vindt u eveneens op onze website:
<http://statbel.fgov.be>

Economie en financiën: andere publicaties

Verkoop van onroerende goederen

Deze publicatie geeft informatie over het aantal, de oppervlakte of de verkoopprijs van gronden, gebouwen, eigendommen en appartementen per provincie en per gemeente.

De resultaten worden opgesteld aan de hand van de notariële akten, zowel voor onderhandse als voor openbare verkopen. De statistieken zijn eveneens verkrijgbaar op diskette of via e-mail. Op eenvoudige vraag kunnen wij U ook meer gedetailleerde of bijkomende, niet in de publicatie vermelde informatie leveren.

BTW-statistieken

De informatie uit het bestand van de BTW-aangiften worden door het FOD Economie verwerkt om statistieken te berekenen en te publiceren over het aantal aangevers en het bedrag van hun omzet, hun investeringen en hun uitvoer (of soortgelijke verrichtingen). Al die gegevens worden gegroepeerd naar aard van de activiteit volgens de NACE 70-nomenclatuur op 3 cijfers. Zij zijn driemaandelijks verkrijgbaar per gewest en jaarlijks per arrondissement. Er worden eveneens maandcijfers gepubliceerd per gewest, maar dan volgens de NACE 70-nomenclatuur op 2 cijfers.

Alle gegevens zijn leverbaar op papier of diskette of per e-mail.

Enkele andere publicaties

Algemene Publicaties

Statistisch tijdschrift - *Internet*
Weekbericht - *Internet*

Grondgebied en leefmilieu

Statistiek van de bodembezetting (*cdrom*)
Overzicht Leefmilieu- *Jaarlijks*

Bevolking

Huishoudens en familiekeren - *Jaarlijks*
Totale bevolking op 1 januari – *Jaarlijks*
Bevolkingsvooruitzichten 2000/2050

Samenleving

Enquête naar de arbeidskrachten – *Jaarlijks*
Fiscale statistiek van de inkomens - *Jaarlijks*

Landbouw

Landbouwstatistieken - *Jaarlijks*

Industrie

Industriële productie en bouwbedrijf - *Maandelijks*

Handel, diensten en vervoer

Maandelijkse vervoerstatistieken – *maandelijks*
Binnenlandse handel - *Jaarlijks*



Gedrukt door de
drukkerij van de
Algemene Directie Statistiek
En Economische Informatie
B-1000 Brussel

Juni 2012