

**Economie**

**Faillissements**

De Algemene Directie Statistiek en Economische Informatie biedt onpartijdige statistische informatie. De informatie wordt conform de wet verspreid, meer bepaald voor wat betreft de privacy.

De statistieken worden ingedeeld in acht domeinen:

- Algemeen
- Grondgebied en leefmilieu
- Bevolking
- Samenleving
- Economie en financiën
- Landbouw en vergelijkbare activiteiten
- Industrie
- Diensten, handel en vervoer

Alle rechten voorbehouden. Het vertalen, bewerken, reproduceren op welke wijze dan ook, inbegrepen fotografie en microfilm, is niet toegelaten, tenzij met schriftelijke machtiging vanwege de Algemene Directie Statistiek en Economische Informatie. Het citeren van korte uittreksels als toelichting of bewijsvoering in een artikel, een boekbespreking of een boek is evenwel toegestaan, mits de bron duidelijk en nauwkeurig wordt vermeld.

Verantwoordelijke uitgever: A. Versonnen

© 2012, FOD ECONOMIE

**ALGEMENE DIRECTIE STATISTIEK EN ECONOMISCHE INFORMATIE** | uitgever

B-1000 Brussel – WTC III - 30 Simon Bolivarlaan

**Economie**

**Trimester faillissementsstatistiek**

2<sup>de</sup> trimester 2008

# Inhoudsopgave

## Methodologie

- Methodologie .....	2
----------------------	---

## Aantal ingeleide faillissementsdossiers in 2<sup>de</sup> trimester 2008

- Verdeling naar activiteit, naar Gewest, naar juridische vorm en naar klasse van tewerkstelling .....	6
- Grafieken: Totaal aantal faillissement: naar juridische vorm en naar klasse van tewerkstelling: 2008 naar trimester .....	18
- Verdeling naar provincie, Gewest en activiteit .....	20
- Grafieken: Totaal aantal faillissement: naar activiteit en naar provincie: 2008 naar trimester .....	32

## Gedetailleerde verdeling naar activiteit, Gewest en klasse van tewerkstelling

- Het Rijk .....	36
- Brussels Hoofdstedelijk Gewest .....	204
- Vlaams Gewest .....	372
- Waalse Gewest .....	540

## Verdeling naar juridische vorm, naar klasse van tewerkstelling, naar arrondissement, naar provincie en naar Gewest

- Verdeling naar juridische vorm, naar arrondissement, naar provincie en naar Gewest .....	710
- Grafieken: Totaal aantal faillissement: naar juridisch vorm en naar provincie: 2008 naar trimester .....	722
- Verdeling naar klasse van tewerkstelling, naar arrondissement, naar provincie en naar Gewest .....	724
- Grafieken: Totaal aantal faillissement: naar klasse van tewerkstelling en naar provincie: 2008 naar trimester .....	736



## **Methodologie**

## Algemene informatie

Het aantal faillissementen van ondernemingen is gebaseerd op de aangiften van de handelsrechtbanken, aangevuld door informatie uit het ondernemingsregister van de Algemene Directie Statistiek en Economische Informatie van de FOD Economie. Sinds de wetten van 8 augustus 1997 betreffende de faillissementen en van 17 juli 1997 betreffende het gerechtelijk akkoord van kracht zijn sturen de handelsrechtbanken de gegevens over de gefailleerde ondernemingen naar de Directie Statistiek. De gegevens voor het laatste jaar zijn voorlopig en kunnen aangepast worden als de handelsrechtbanken de gegevens laattijdig bezorgen.

<b>Statistisch gebied</b>	3.2.01. Voornaamste economische indicatoren
<b>Verwante statistiek(en)</b>	Indexen van de nieuwe orders; Productie-indexen; Afzetprijnsindexen; Omzetindexen - Prodcom; Indexen van de loonmassa; Omzet en investeringen volgens de btw-aangiften; Indexen van de gewerkte uren; Werknemersindexen en indexen van het aantal werkzame personen; Kwartaalindex van de arbeidskosten; Bouwvergunningen; Verkopen van onroerende goederen; Materiaalkostenindexcijfers in de bouwnijverheid; Afzetprijnsindex in de bouw; Het gebouwenpark
<b>Trefwoorden</b>	-
<b>Datum bijwerking van het document</b>	19/04/2011

<b>Frequentie</b>	Maandelijks
<b>Tijdigheid</b>	Resultaten beschikbaar 15 dagen na de referentieperiode
<b>Referentiewetteksten</b>	Geen referentiewetteksten
<b>Dragers voor de verspreiding</b>	Publicatie op het internet ( <a href="http://www.statbel.fgov.be">www.statbel.fgov.be</a> ); Persbericht; Brochure 'Conjunctuur'; Brochure Faillissementen

## Methodologische toelichting

### Begrippen, definities en classificaties

<b>Begrippen</b>	Aantal faillissementen
<b>Classificaties</b>	Maand; Gemeente; Type onderneming; Juridische vorm btw; Grootteklasse personeel volgens de RSZ; Economische activiteit (NACE-BEL 2008)

### Bereik

<b>Geografisch bereik</b>	België
<b>Eerste beschikbare periode</b>	Januari 1998
<b>Statistische eenheid</b>	Juridische eenheid
<b>Statistische populatie</b>	Ondernemingen onderworpen aan de wet op de faillissementen

### Basisgegevens

<b>Enquêtes</b>	Faillissementenonderzoek by handelsrechbanken
<b>Administratieve gegevens</b>	KBO : Kruispuntbank van Ondernemingen
<b>Statistische producten</b>	-
<b>Basisperiode</b>	-
<b>Methoden van samenstelling</b>	-
<b>Correcties</b>	-

### Andere punten

Een faillissement heeft altijd betrekking op één onderneming. Een juridische constructie waarbij meerdere personen één onderneming opgericht hebben, zoals bij een VOF (vennootschap onder firma) kan dus maar aanleiding geven tot één faillissement

## Definities

### Juridische eenheid

De juridische eenheden zijn :

- hetzij rechtspersonen, waarvan het bestaan wettelijk wordt erkend, onafhankelijk van de personen of instellingen die deze bezitten of die daarvan lid zijn,
- hetzij natuurlijke personen, die, als zelfstandigen, een economische activiteit verrichten.

De juridische eenheid vormt altijd, op zich of samen met andere juridische eenheden, de juridische ondersteuning van de statistische eenheid 'onderneming'.

### Aantal faillissementen

Een onderneming bevindt zich in staat van faillissement als twee voorwaarden zijn vervuld: Enerzijds heeft de koopman opgehouden te betalen, d.w.z. hij honoreert zijn schuldeisers niet meer. Anderzijds is zijn krediet geschokt. Met andere woorden: hij heeft het vertrouwen van zijn schuldeisers verloren. De bank weigert bijvoorbeeld een krediet toe te kennen. Een vennootschap is gehouden aangifte van faillissement te doen binnen een maand nadat zij heeft opgehouden te betalen. De beslissing wordt genomen door de raad van bestuur of de zaakvoerder.



**Aantal ingeleide faillissementsdossiers  
in 2<sup>de</sup> trimester 2008**

## Faillissementsstatistiek in 2008

### Faillissementsstatistiek, verdeling naar activiteit, naar Gewest, naar juridische vorm en naar klasse van tewerkstelling

#### Aantal ingeleide faillissementsdossiers in april 2008

Activiteit	Juridische vorm		
	Eenpersoons	Naamloze vennootschap of commanditaire vennootschap op aandelen	Coöperatieve vennootschap
A Landbouw, bosbouw en visserij	4	0	0
B Winning van delfstoffen	0	1	0
C Industrie	7	5	0
D Productie en distributie van elektriciteit, gas, stoom en gekoelde lucht	0	0	0
E Distributie van water; afval- en afvalwaterbeheer en sanering	0	0	0
F Bouwnijverheid	22	12	5
G Groot- en detailhandel; reparatie van auto's en motorfietsen	28	39	12
H Vervoer en opslag	3	3	6
I Verschaffen van accommodatie en maaltijden	31	4	8
J Informatie en communicatie	1	3	0
K Financiële activiteiten en verzekeringen	0	1	1
L Exploitatie van en handel in onroerend goed	1	3	0
M Vrije beroepen en wetenschappelijke en technische activiteiten	4	5	4
N Administratieve en ondersteunende diensten	4	5	2
O Onbekende economische activiteit	0	0	0
P Onderwijs	1	0	0
Q Menselijke gezondheidszorg en maatschappelijke dienstverlening	0	1	1
R Kunst, amusement en recreatie	2	0	0
S Overige diensten	4	0	0
T Huishoudens als werkgever; niet-gedifferentieerde productie van goederen en diensten door huishoudens voor eigen gebruik	0	0	0
U Extraterritoriale organisaties en lichamen	0	0	0
Onbekende economische activiteit	10	0	0
<b>Totaal</b>	<b>122</b>	<b>82</b>	<b>39</b>
Gewest			
Brussels Hoofdstedelijk Gewest	3	18	22
Vlaams Gewest	72	42	9
Waals Gewest	47	22	8
<b>Totaal</b>	<b>122</b>	<b>82</b>	<b>39</b>

## Faillissementsstatistiek, verdeling naar activiteit, naar Gewest, naar juridische vorm en naar klasse van tewerkstelling

## Aantal ingeleide faillissementsdossiers in april 2008

Activiteit	Juridische vorm			Totaal
	Vennootschap onder firma of gewone commanditaire vennootschap	Besloten vennootschap met beperkte aansprakelijkheid	Anderen	
A Landbouw, bosbouw en visserij	0	2	0	6
B Winning van delfstoffen	0	0	0	1
C Industrie	1	22	0	35
D Productie en distributie van elektriciteit, gas, stoom en gekoelde lucht	0	0	0	0
E Distributie van water; afval- en afvalwaterbeheer en sanering	0	1	0	1
F Bouwnijverheid	0	73	1	113
G Groot- en detailhandel; reparatie van auto's en motorfietsen	7	159	0	245
H Vervoer en opslag	1	20	0	33
I Verschaffen van accommodatie en maaltijden	5	76	1	125
J Informatie en communicatie	2	16	0	22
K Financiële activiteiten en verzekeringen	0	4	0	6
L Exploitatie van en handel in onroerend goed	0	10	0	14
M Vrije beroepen en wetenschappelijke en technische activiteiten	2	23	0	38
N Administratieve en ondersteunende diensten	1	29	0	41
O Onbekende economische activiteit	0	0	0	0
P Onderwijs	0	0	0	1
Q Menselijke gezondheidszorg en maatschappelijke dienstverlening	0	1	0	3
R Kunst, amusement en recreatie	0	2	0	4
S Overige diensten	1	7	0	12
T Huishoudens als werkgever; niet-gedifferentieerde productie van goederen en diensten door huishoudens voor eigen gebruik	0	0	0	0
U Extraterritoriale organisaties en lichamen	0	0	0	0
Onbekende economische activiteit	0	5	0	15
<b>Totaal</b>	<b>20</b>	<b>450</b>	<b>2</b>	<b>715</b>
Gewest				
Brussels Hoofdstedelijk Gewest	3	96	0	142
Vlaams Gewest	11	259	0	393
Waals Gewest	6	95	2	180
<b>Totaal</b>	<b>20</b>	<b>450</b>	<b>2</b>	<b>715</b>

## Faillissementsstatistiek in 2008

### Faillissementsstatistiek, verdeling naar activiteit, naar Gewest, naar juridische vorm en naar klasse van tewerkstelling

#### Aantal ingeleide faillissementsdossiers in april 2008

Activiteit	Klasse van tewerkstelling						
	0 - 4	5 - 9	10 - 19	20 - 49	50 - 99	100 - 199	200 - 499
A Landbouw, bosbouw en visserij	6	0	0	0	0	0	0
B Winning van delfstoffen	1	0	0	0	0	0	0
C Industrie	30	1	3	1	0	0	0
D Productie en distributie van elektriciteit, gas, stoom en gekoelde lucht	0	0	0	0	0	0	0
E Distributie van water; afval- en afvalwaterbeheer en sanering	1	0	0	0	0	0	0
F Bouwnijverheid	98	7	7	1	0	0	0
G Groot- en detailhandel; reparatie van auto's en motorfietsen	223	16	4	2	0	0	0
H Vervoer en opslag	31	0	2	0	0	0	0
I Verschaffen van accommodatie en maaltijden	115	8	2	0	0	0	0
J Informatie en communicatie	22	0	0	0	0	0	0
K Financiële activiteiten en verzekeringen	6	0	0	0	0	0	0
L Exploitatie van en handel in onroerend goed	13	0	1	0	0	0	0
M Vrije beroepen en wetenschappelijke en technische activiteiten	34	3	0	1	0	0	0
N Administratieve en ondersteunende diensten	35	3	0	2	1	0	0
O Onbekende economische activiteit	0	0	0	0	0	0	0
P Onderwijs	1	0	0	0	0	0	0
Q Menselijke gezondheidszorg en maatschappelijke dienstverlening	2	0	0	1	0	0	0
R Kunst, amusement en recreatie	4	0	0	0	0	0	0
S Overige diensten	11	0	0	1	0	0	0
T Huishoudens als werkgever; niet-gedifferentieerde productie van goederen en diensten door huishoudens voor eigen gebruik	0	0	0	0	0	0	0
U Extraterritoriale organisaties en lichamen	0	0	0	0	0	0	0
Onbekende economische activiteit	15	0	0	0	0	0	0
<b>Totaal</b>	<b>648</b>	<b>38</b>	<b>19</b>	<b>9</b>	<b>1</b>	<b>0</b>	<b>0</b>
<b>Gewest</b>							
Brussels Hoofdstedelijk Gewest	133	7	1	1	0	0	0
Vlaams Gewest	355	20	12	6	0	0	0
Waals Gewest	160	11	6	2	1	0	0
<b>Totaal</b>	<b>648</b>	<b>38</b>	<b>19</b>	<b>9</b>	<b>1</b>	<b>0</b>	<b>0</b>



**Faillissementsstatistiek, verdeling naar activiteit, naar Gewest, naar juridische vorm en naar klasse van tewerkstelling**
**Aantal ingeleide faillissementsdossiers in april 2008**

	Activiteit	Klasse van tewerkstelling		
		500 - 999	1000 en meer	Totaal
A	Landbouw, bosbouw en visserij	0	0	6
B	Winning van delfstoffen	0	0	1
C	Industrie	0	0	35
D	Productie en distributie van elektriciteit, gas, stoom en gekoelde lucht	0	0	0
E	Distributie van water; afval- en afvalwaterbeheer en sanering	0	0	1
F	Bouwnijverheid	0	0	113
G	Groot- en detailhandel; reparatie van auto's en motorfietsen	0	0	245
H	Vervoer en opslag	0	0	33
I	Verschaffen van accommodatie en maaltijden	0	0	125
J	Informatie en communicatie	0	0	22
K	Financiële activiteiten en verzekeringen	0	0	6
L	Exploitatie van en handel in onroerend goed	0	0	14
M	Vrije beroepen en wetenschappelijke en technische activiteiten	0	0	38
N	Administratieve en ondersteunende diensten	0	0	41
O	Onbekende economische activiteit	0	0	0
P	Onderwijs	0	0	1
Q	Menselijke gezondheidszorg en maatschappelijke dienstverlening	0	0	3
R	Kunst, amusement en recreatie	0	0	4
S	Overige diensten	0	0	12
T	Huishoudens als werkgever; niet-gedifferentieerde productie van goederen en diensten door huishoudens voor eigen gebruik	0	0	0
U	Extraterritoriale organisaties en lichamen	0	0	0
	Onbekende economische activiteit	0	0	15
	<b>Totaal</b>	<b>0</b>	<b>0</b>	<b>715</b>
	<b>Gewest</b>			
	Brussels Hoofdstedelijk Gewest	0	0	142
	Vlaams Gewest	0	0	393
	Waals Gewest	0	0	180
	<b>Totaal</b>	<b>0</b>	<b>0</b>	<b>715</b>

## Faillissementsstatistiek in 2008

### Faillissementsstatistiek, verdeling naar activiteit, naar Gewest, naar juridische vorm en naar klasse van tewerkstelling

#### Aantal ingeleide faillissementsdossiers in mei 2008

Activiteit	Juridische vorm		
	Eenpersoons	Naamloze vennootschap of commanditaire vennootschap op aandelen	Coöperatieve vennootschap
A Landbouw, bosbouw en visserij	2	0	0
B Winning van delfstoffen	0	0	0
C Industrie	8	4	0
D Productie en distributie van elektriciteit, gas, stoom en gekoelde lucht	0	0	0
E Distributie van water; afval- en afvalwaterbeheer en sanering	0	0	0
F Bouwnijverheid	16	5	3
G Groot- en detailhandel; reparatie van auto's en motorfietsen	25	23	9
H Vervoer en opslag	11	4	1
I Verschaffen van accommodatie en maaltijden	23	4	5
J Informatie en communicatie	3	0	0
K Financiële activiteiten en verzekeringen	0	2	1
L Exploitatie van en handel in onroerend goed	0	6	0
M Vrije beroepen en wetenschappelijke en technische activiteiten	2	10	3
N Administratieve en ondersteunende diensten	5	3	3
O Onbekende economische activiteit	0	0	0
P Onderwijs	0	0	0
Q Menselijke gezondheidszorg en maatschappelijke dienstverlening	0	0	0
R Kunst, amusement en recreatie	3	1	0
S Overige diensten	3	3	0
T Huishoudens als werkgever; niet-gedifferentieerde productie van goederen en diensten door huishoudens voor eigen gebruik	0	0	0
U Extraterritoriale organisaties en lichamen	0	0	0
Onbekende economische activiteit	25	4	1
<b>Totaal</b>	<b>126</b>	<b>69</b>	<b>26</b>
Gewest			
Brussels Hoofdstedelijk Gewest	9	18	8
Vlaams Gewest	69	33	11
Waals Gewest	48	18	7
<b>Totaal</b>	<b>126</b>	<b>69</b>	<b>26</b>

**Faillissementsstatistiek, verdeling naar activiteit, naar Gewest, naar juridische vorm en naar klasse van tewerkstelling**
**Aantal ingeleide faillissementsdossiers in mei 2008**

Activiteit	Juridische vorm			Totaal
	Vennootschap onder firma of gewone commanditaire vennootschap	Besloten vennootschap met beperkte aansprakelijkheid	Anderen	
A Landbouw, bosbouw en visserij	0	1	0	3
B Winning van delfstoffen	0	0	0	0
C Industrie	0	17	0	29
D Productie en distributie van elektriciteit, gas, stoom en gekoelde lucht	0	0	0	0
E Distributie van water; afval- en afvalwaterbeheer en sanering	0	0	0	0
F Bouwnijverheid	2	64	0	90
G Groot- en detailhandel; reparatie van auto's en motorfietsen	4	120	2	183
H Vervoer en opslag	1	16	0	33
I Verschaffen van accommodatie en maaltijden	5	57	3	97
J Informatie en communicatie	0	15	0	18
K Financiële activiteiten en verzekeringen	0	2	0	5
L Exploitatie van en handel in onroerend goed	0	8	1	15
M Vrije beroepen en wetenschappelijke en technische activiteiten	0	27	0	42
N Administratieve en ondersteunende diensten	0	9	1	21
O Onbekende economische activiteit	0	0	0	0
P Onderwijs	1	1	0	2
Q Menselijke gezondheidszorg en maatschappelijke dienstverlening	0	1	1	2
R Kunst, amusement en recreatie	0	3	0	7
S Overige diensten	0	6	0	12
T Huishoudens als werkgever; niet-gedifferentieerde productie van goederen en diensten door huishoudens voor eigen gebruik	0	0	0	0
U Extraterritoriale organisaties en lichamen	0	0	0	0
Onbekende economische activiteit	2	37	1	70
<b>Totaal</b>	<b>15</b>	<b>384</b>	<b>9</b>	<b>629</b>
<b>Gewest</b>				
Brussels Hoofdstedelijk Gewest	4	102	2	143
Vlaams Gewest	11	173	4	301
Waals Gewest	0	109	3	185
<b>Totaal</b>	<b>15</b>	<b>384</b>	<b>9</b>	<b>629</b>

## Faillissementsstatistiek in 2008

### Faillissementsstatistiek, verdeling naar activiteit, naar Gewest, naar juridische vorm en naar klasse van tewerkstelling

#### Aantal ingeleide faillissementsdossiers in mei 2008

Activiteit	Klasse van tewerkstelling						
	0 - 4	5 - 9	10 - 19	20 - 49	50 - 99	100 - 199	200 - 499
A Landbouw, bosbouw en visserij	3	0	0	0	0	0	0
B Winning van delfstoffen	0	0	0	0	0	0	0
C Industrie	25	1	1	2	0	0	0
D Productie en distributie van elektriciteit, gas, stoom en gekoelde lucht	0	0	0	0	0	0	0
E Distributie van water; afval- en afvalwaterbeheer en sanering	0	0	0	0	0	0	0
F Bouwnijverheid	76	8	6	0	0	0	0
G Groot- en detailhandel; reparatie van auto's en motorfietsen	170	8	3	0	2	0	0
H Vervoer en opslag	26	2	3	1	1	0	0
I Verschaffen van accommodatie en maaltijden	87	6	3	1	0	0	0
J Informatie en communicatie	18	0	0	0	0	0	0
K Financiële activiteiten en verzekeringen	5	0	0	0	0	0	0
L Exploitatie van en handel in onroerend goed	14	1	0	0	0	0	0
M Vrije beroepen en wetenschappelijke en technische activiteiten	41	0	0	1	0	0	0
N Administratieve en ondersteunende diensten	19	1	0	1	0	0	0
O Onbekende economische activiteit	0	0	0	0	0	0	0
P Onderwijs	1	1	0	0	0	0	0
Q Menselijke gezondheidszorg en maatschappelijke dienstverlening	1	0	0	1	0	0	0
R Kunst, amusement en recreatie	7	0	0	0	0	0	0
S Overige diensten	12	0	0	0	0	0	0
T Huishoudens als werkgever; niet-gedifferentieerde productie van goederen en diensten door huishoudens voor eigen gebruik	0	0	0	0	0	0	0
U Extraterritoriale organisaties en lichamen	0	0	0	0	0	0	0
Onbekende economische activiteit	70	0	0	0	0	0	0
<b>Totaal</b>	<b>575</b>	<b>28</b>	<b>16</b>	<b>7</b>	<b>3</b>	<b>0</b>	<b>0</b>
<b>Gewest</b>							
Brussels Hoofdstedelijk Gewest	138	1	2	1	1	0	0
Vlaams Gewest	272	10	13	5	1	0	0
Waals Gewest	165	17	1	1	1	0	0
<b>Totaal</b>	<b>575</b>	<b>28</b>	<b>16</b>	<b>7</b>	<b>3</b>	<b>0</b>	<b>0</b>

**Faillissementsstatistiek, verdeling naar activiteit, naar Gewest, naar juridische vorm en naar klasse van tewerkstelling**
**Aantal ingeleide faillissementsdossiers in mei 2008**

	Activiteit	Klasse van tewerkstelling		
		500 - 999	1000 en meer	Totaal
A	Landbouw, bosbouw en visserij	0	0	3
B	Winning van delfstoffen	0	0	0
C	Industrie	0	0	29
D	Productie en distributie van elektriciteit, gas, stoom en gekoelde lucht	0	0	0
E	Distributie van water; afval- en afvalwaterbeheer en sanering	0	0	0
F	Bouwnijverheid	0	0	90
G	Groot- en detailhandel; reparatie van auto's en motorfietsen	0	0	183
H	Vervoer en opslag	0	0	33
I	Verschaffen van accommodatie en maaltijden	0	0	97
J	Informatie en communicatie	0	0	18
K	Financiële activiteiten en verzekeringen	0	0	5
L	Exploitatie van en handel in onroerend goed	0	0	15
M	Vrije beroepen en wetenschappelijke en technische activiteiten	0	0	42
N	Administratieve en ondersteunende diensten	0	0	21
O	Onbekende economische activiteit	0	0	0
P	Onderwijs	0	0	2
Q	Menselijke gezondheidszorg en maatschappelijke dienstverlening	0	0	2
R	Kunst, amusement en recreatie	0	0	7
S	Overige diensten	0	0	12
T	Huishoudens als werkgever; niet-gedifferentieerde productie van goederen en diensten door huishoudens voor eigen gebruik	0	0	0
U	Extraterritoriale organisaties en lichamen	0	0	0
	Onbekende economische activiteit	0	0	70
	<b>Totaal</b>	<b>0</b>	<b>0</b>	<b>629</b>
	<b>Gewest</b>			
	Brussels Hoofdstedelijk Gewest	0	0	143
	Vlaams Gewest	0	0	301
	Waals Gewest	0	0	185
	<b>Totaal</b>	<b>0</b>	<b>0</b>	<b>629</b>

## Faillissementsstatistiek in 2008

### Faillissementsstatistiek, verdeling naar activiteit, naar Gewest, naar juridische vorm en naar klasse van tewerkstelling

#### Aantal ingeleide faillissementsdossiers in juni 2008

Activiteit	Juridische vorm		
	Eenpersoons	Naamloze vennootschap of commanditaire vennootschap op aandelen	Coöperatieve vennootschap
A Landbouw, bosbouw en visserij	6	1	0
B Winning van delfstoffen	0	0	0
C Industrie	12	6	2
D Productie en distributie van elektriciteit, gas, stoom en gekoelde lucht	0	0	0
E Distributie van water; afval- en afvalwaterbeheer en sanering	0	0	0
F Bouwnijverheid	27	6	8
G Groot- en detailhandel; reparatie van auto's en motorfietsen	54	42	11
H Vervoer en opslag	8	7	1
I Verschaffen van accommodatie en maaltijden	45	8	11
J Informatie en communicatie	3	6	5
K Financiële activiteiten en verzekeringen	0	5	0
L Exploitatie van en handel in onroerend goed	1	8	0
M Vrije beroepen en wetenschappelijke en technische activiteiten	4	9	4
N Administratieve en ondersteunende diensten	4	3	1
O Onbekende economische activiteit	0	0	0
P Onderwijs	1	0	1
Q Menselijke gezondheidszorg en maatschappelijke dienstverlening	0	0	1
R Kunst, amusement en recreatie	2	3	1
S Overige diensten	6	2	1
T Huishoudens als werkgever; niet-gedifferentieerde productie van goederen en diensten door huishoudens voor eigen gebruik	0	0	0
U Extraterritoriale organisaties en lichamen	0	0	0
Onbekende economische activiteit	15	1	1
<b>Totaal</b>	<b>188</b>	<b>107</b>	<b>48</b>
Gewest			
Brussels Hoofdstedelijk Gewest	7	21	21
Vlaams Gewest	90	50	12
Waals Gewest	91	36	15
<b>Totaal</b>	<b>188</b>	<b>107</b>	<b>48</b>

**Faillissementsstatistiek, verdeling naar activiteit, naar Gewest, naar juridische vorm en naar klasse van tewerkstelling**
**Aantal ingeleide faillissementsdossiers in juni 2008**

Activiteit	Juridische vorm			Totaal
	Vennootschap onder firma of gewone commanditaire vennootschap	Besloten vennootschap met beperkte aansprakelijkheid	Anderen	
A Landbouw, bosbouw en visserij	0	6	0	13
B Winning van delfstoffen	0	0	0	0
C Industrie	1	24	0	45
D Productie en distributie van elektriciteit, gas, stoom en gekoelde lucht	0	2	0	2
E Distributie van water; afval- en afvalwaterbeheer en sanering	0	0	0	0
F Bouwnijverheid	1	71	1	114
G Groot- en detailhandel; reparatie van auto's en motorfietsen	4	156	1	268
H Vervoer en opslag	0	48	2	66
I Verschaffen van accommodatie en maaltijden	5	108	5	182
J Informatie en communicatie	1	22	0	37
K Financiële activiteiten en verzekeringen	0	6	0	11
L Exploitatie van en handel in onroerend goed	0	11	0	20
M Vrije beroepen en wetenschappelijke en technische activiteiten	1	24	0	42
N Administratieve en ondersteunende diensten	0	18	1	27
O Onbekende economische activiteit	0	0	0	0
P Onderwijs	1	0	0	3
Q Menselijke gezondheidszorg en maatschappelijke dienstverlening	0	1	0	2
R Kunst, amusement en recreatie	0	9	0	15
S Overige diensten	0	20	0	29
T Huishoudens als werkgever; niet-gedifferentieerde productie van goederen en diensten door huishoudens voor eigen gebruik	0	0	0	0
U Extraterritoriale organisaties en lichamen	0	0	0	0
Onbekende economische activiteit	0	23	0	40
<b>Totaal</b>	<b>14</b>	<b>549</b>	<b>10</b>	<b>916</b>
<b>Gewest</b>				
<b>Brussels Hoofdstedelijk Gewest</b>	2	134	2	187
<b>Vlaams Gewest</b>	11	261	2	426
<b>Waals Gewest</b>	1	154	6	303
<b>Totaal</b>	<b>14</b>	<b>549</b>	<b>10</b>	<b>916</b>

## Faillissementsstatistiek in 2008

### Faillissementsstatistiek, verdeling naar activiteit, naar Gewest, naar juridische vorm en naar klasse van tewerkstelling

#### Aantal ingeleide faillissementsdossiers in juni 2008

Activiteit	Klasse van tewerkstelling						
	0 - 4	5 - 9	10 - 19	20 - 49	50 - 99	100 - 199	200 - 499
A Landbouw, bosbouw en visserij	11	1	1	0	0	0	0
B Winning van delfstoffen	0	0	0	0	0	0	0
C Industrie	37	3	5	0	0	0	0
D Productie en distributie van elektriciteit, gas, stoom en gekoelde lucht	2	0	0	0	0	0	0
E Distributie van water; afval- en afvalwaterbeheer en sanering	0	0	0	0	0	0	0
F Bouwnijverheid	108	2	0	3	1	0	0
G Groot- en detailhandel; reparatie van auto's en motorfietsen	254	8	4	0	0	2	0
H Vervoer en opslag	53	6	2	4	1	0	0
I Verschaffen van accommodatie en maaltijden	166	14	2	0	0	0	0
J Informatie en communicatie	36	0	1	0	0	0	0
K Financiële activiteiten en verzekeringen	11	0	0	0	0	0	0
L Exploitatie van en handel in onroerend goed	18	1	1	0	0	0	0
M Vrije beroepen en wetenschappelijke en technische activiteiten	40	2	0	0	0	0	0
N Administratieve en ondersteunende diensten	23	2	2	0	0	0	0
O Onbekende economische activiteit	0	0	0	0	0	0	0
P Onderwijs	3	0	0	0	0	0	0
Q Menselijke gezondheidszorg en maatschappelijke dienstverlening	2	0	0	0	0	0	0
R Kunst, amusement en recreatie	15	0	0	0	0	0	0
S Overige diensten	24	0	2	2	1	0	0
T Huishoudens als werkgever; niet-gedifferentieerde productie van goederen en diensten door huishoudens voor eigen gebruik	0	0	0	0	0	0	0
U Extraterritoriale organisaties en lichamen	0	0	0	0	0	0	0
Onbekende economische activiteit	40	0	0	0	0	0	0
<b>Totaal</b>	<b>843</b>	<b>39</b>	<b>20</b>	<b>9</b>	<b>3</b>	<b>2</b>	<b>0</b>
<b>Gewest</b>							
Brussels Hoofdstedelijk Gewest	171	10	5	0	1	0	0
Vlaams Gewest	393	16	9	6	1	1	0
Waals Gewest	279	13	6	3	1	1	0
<b>Totaal</b>	<b>843</b>	<b>39</b>	<b>20</b>	<b>9</b>	<b>3</b>	<b>2</b>	<b>0</b>



**Faillissementsstatistiek, verdeling naar activiteit, naar Gewest, naar juridische vorm en naar klasse van tewerkstelling**
**Aantal ingeleide faillissementsdossiers in juni 2008**

	Activiteit	Klasse van tewerkstelling		
		500 - 999	1000 en meer	Totaal
A	Landbouw, bosbouw en visserij	0	0	13
B	Winning van delfstoffen	0	0	0
C	Industrie	0	0	45
D	Productie en distributie van elektriciteit, gas, stoom en gekoelde lucht	0	0	2
E	Distributie van water; afval- en afvalwaterbeheer en sanering	0	0	0
F	Bouwnijverheid	0	0	114
G	Groot- en detailhandel; reparatie van auto's en motorfietsen	0	0	268
H	Vervoer en opslag	0	0	66
I	Verschaffen van accommodatie en maaltijden	0	0	182
J	Informatie en communicatie	0	0	37
K	Financiële activiteiten en verzekeringen	0	0	11
L	Exploitatie van en handel in onroerend goed	0	0	20
M	Vrije beroepen en wetenschappelijke en technische activiteiten	0	0	42
N	Administratieve en ondersteunende diensten	0	0	27
O	Onbekende economische activiteit	0	0	0
P	Onderwijs	0	0	3
Q	Menselijke gezondheidszorg en maatschappelijke dienstverlening	0	0	2
R	Kunst, amusement en recreatie	0	0	15
S	Overige diensten	0	0	29
T	Huishoudens als werkgever; niet-gedifferentieerde productie van goederen en diensten door huishoudens voor eigen gebruik	0	0	0
U	Extraterritoriale organisaties en lichamen	0	0	0
	Onbekende economische activiteit	0	0	40
	<b>Totaal</b>	<b>0</b>	<b>0</b>	<b>916</b>
	<b>Gewest</b>			
	Brussels Hoofdstedelijk Gewest	0	0	187
	Vlaams Gewest	0	0	426
	Waals Gewest	0	0	303
	<b>Totaal</b>	<b>0</b>	<b>0</b>	<b>916</b>

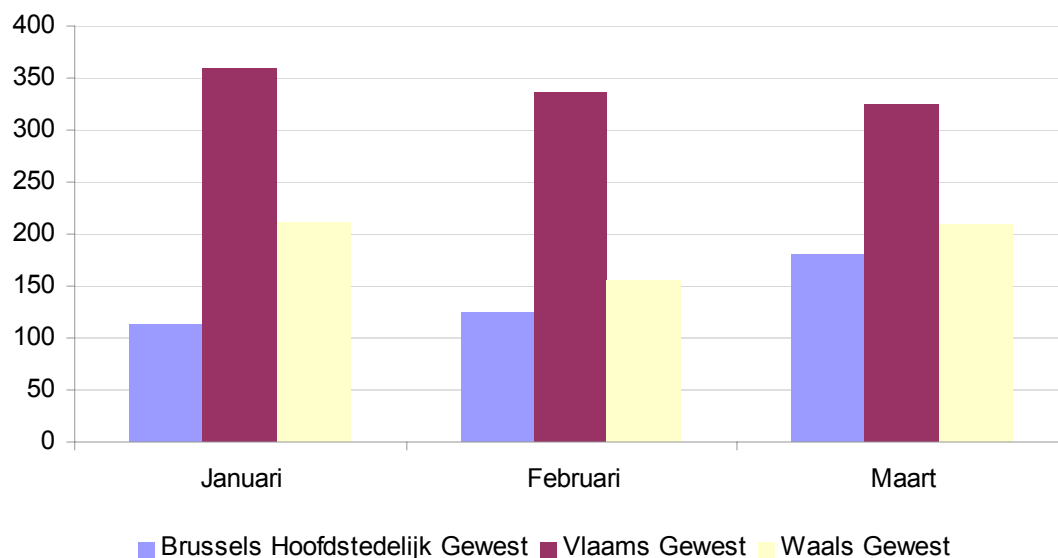
## Faillissementsstatistiek in 2008

### Faillissementsstatistiek, verdeling naar activiteit, naar Gewest, naar juridische vorm en naar klasse van tewerkstelling

Totaal aantal faillissement: naar juridische vorm en naar klasse van tewerkstelling:  
2008 naar trimester

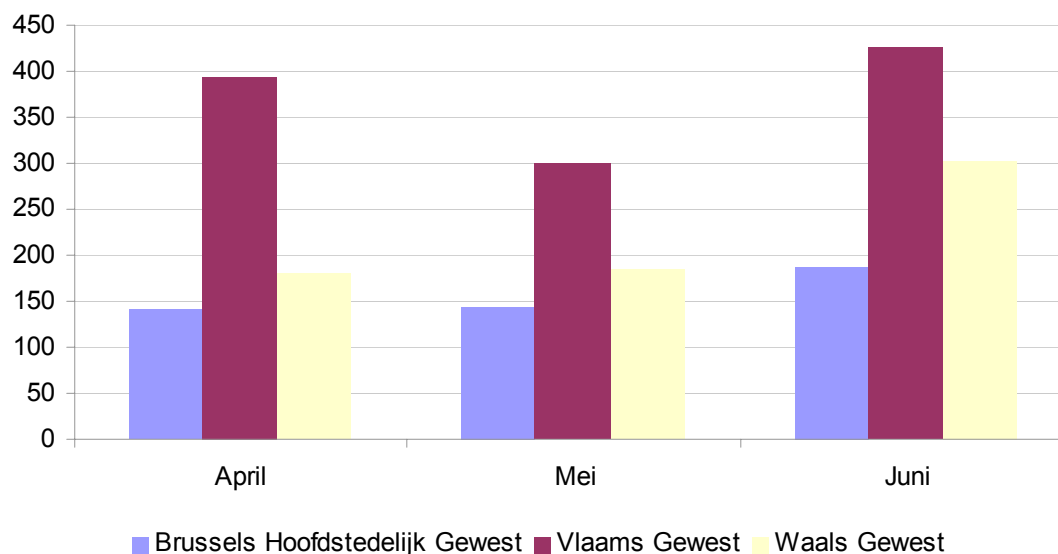
1<sup>ste</sup> trimester 2008

#### Verdeling naar Gewest



2<sup>de</sup> trimester 2008

#### Verdeling naar Gewest





## Faillissementsstatistiek in 2008

### Faillissementsstatistiek, verdeling naar provincie, Gewest en activiteit

#### Aantal ingeleide faillissementsdossiers in april 2008

	Activiteit				
	<u>A</u>	<u>B</u>	<u>C</u>	<u>D</u>	<u>E</u>
	Landbouw, bosbouw en visserij	Winning van delfstoffen	Industrie	Productie en distributie van elektriciteit, gas, stoom en gekoelde lucht	Distributie van water; afval- en afvalwaterbeheer en sanering
<b>Provincie en Brussel</b>					
<b>Hoofstad</b>					
Antwerpen	1	0	8	0	0
Vlaams-Brabant	0	0	3	0	1
Limburg	0	1	4	0	0
West-Vlaanderen	2	0	1	0	0
Oost-Vlaanderen	0	0	7	0	0
Henegouwen	2	0	5	0	0
Luik	1	0	1	0	0
Waals-Brabant	0	0	1	0	0
Luxemburg	0	0	1	0	0
Namen	0	0	1	0	0
Brussel-Hoofdstad	0	0	3	0	0
<b>Totaal</b>	<b>6</b>	<b>1</b>	<b>35</b>	<b>0</b>	<b>1</b>
<b>Gewest</b>					
Brussels Hoofdstedelijk Gewest	0	0	3	0	0
Vlaams Gewest	3	1	23	0	1
Waals Gewest	3	0	9	0	0
<b>Totaal</b>	<b>6</b>	<b>1</b>	<b>35</b>	<b>0</b>	<b>1</b>

## Faillissementsstatistiek, verdeling naar provincie, Gewest en activiteit

## Aantal ingeleide faillissementsdossiers in april 2008

	Activiteit					
	<u>F</u>	<u>G</u>	<u>H</u>	<u>I</u>	<u>J</u>	<u>K</u>
	<u>Bouwnijverheid</u>	Groot- en detailhandel; reparatie van auto's en motorfietsen	Vervoer en opslag	Verschaffen van accommodatie en maaltijden	Informatie en communicatie	Financiële activiteiten en verzekeringen
<b><u>Provincie en Brussel-Hoofstad</u></b>						
Antwerpen	16	65	8	21	6	1
Vlaams-Brabant	8	19	4	10	3	0
Limburg	12	9	1	7	0	0
West-Vlaanderen	12	24	4	12	0	1
Oost-Vlaanderen	14	19	2	16	0	1
Henegouwen	15	34	1	9	1	1
Luik	12	18	0	9	1	0
Waals-Brabant	0	4	1	4	0	0
Luxemburg	1	3	0	3	0	0
Namen	7	7	2	8	0	0
Brussel-Hoofdstad	16	43	10	26	11	2
<b>Totaal</b>	<b>113</b>	<b>245</b>	<b>33</b>	<b>125</b>	<b>22</b>	<b>6</b>
<b><u>Gewest</u></b>						
Brussels Hoofdstedelijk Gewest	16	43	10	26	11	2
Vlaams Gewest	62	136	19	66	9	3
Waals Gewest	35	66	4	33	2	1
<b>Totaal</b>	<b>113</b>	<b>245</b>	<b>33</b>	<b>125</b>	<b>22</b>	<b>6</b>

## Faillissementsstatistiek in 2008

### Faillissementsstatistiek, verdeling naar provincie, Gewest en activiteit

#### Aantal ingeleide faillissementsdossiers in april 2008

	Activiteit				
	<u>L</u>	<u>M</u>	<u>N</u>	<u>O</u>	<u>P</u>
	Exploitatie van en handel in onroerend goed	Vrije beroepen en wetenschappelijke en technische activiteiten	Administratieve en ondersteunende diensten	Onbekende economische activiteit	Onderwijs
<b>Provincie en Brussel</b>					
<b>Hoofdstad</b>					
Antwerpen	4	10	6	0	0
Vlaams-Brabant	0	1	3	0	0
Limburg	2	2	3	0	0
West-Vlaanderen	0	2	4	0	0
Oost-Vlaanderen	2	5	5	0	0
Henegouwen	0	0	4	0	0
Luik	1	3	2	0	0
Waals-Brabant	0	2	0	0	0
Luxemburg	0	0	1	0	0
Namen	2	1	0	0	0
Brussel-Hoofdstad	3	12	13	0	1
<b>Totaal</b>	<b>14</b>	<b>38</b>	<b>41</b>	<b>0</b>	<b>1</b>
<b>Gewest</b>					
Brussels Hoofdstedelijk Gewest	3	12	13	0	1
Vlaams Gewest	8	20	21	0	0
Waals Gewest	3	6	7	0	0
<b>Totaal</b>	<b>14</b>	<b>38</b>	<b>41</b>	<b>0</b>	<b>1</b>

## Faillissementsstatistiek, verdeling naar provincie, Gewest en activiteit

## Aantal ingeleide faillissementsdossiers in april 2008

	Activiteit					Algemeen totaal	
	<u>Q</u>	<u>R</u>	<u>S</u>	<u>I</u>	<u>U</u>		
	Menselijke gezondheidszorg en maatschappelijke dienstverlening	Kunst, amusement en recreatie	Overige diensten	Huishoudens als werkgever; niet- gedifferentieerde productie van goederen en diensten door huishoudens voor eigen gebruik	Extraterritoriale organisaties en lichamen	Onbekende economische activiteit	
<b>Provincie en Brussel-Hoofstad</b>							
Antwerpen	0	1	3	0	0	2	<b>152</b>
Vlaams-Brabant	1	0	1	0	0	0	<b>54</b>
Limburg	0	1	1	0	0	4	<b>47</b>
West-Vlaanderen	0	0	1	0	0	0	<b>63</b>
Oost-Vlaanderen	1	0	1	0	0	4	<b>77</b>
Henegouwen	0	2	2	0	0	0	<b>76</b>
Luik	0	0	2	0	0	3	<b>53</b>
Waals-Brabant	0	0	0	0	0	1	<b>13</b>
Luxemburg	0	0	0	0	0	0	<b>9</b>
Namen	1	0	0	0	0	0	<b>29</b>
Brussel- Hoofdstad	0	0	1	0	0	1	<b>142</b>
<b>Totaal</b>	<b>3</b>	<b>4</b>	<b>12</b>	<b>0</b>	<b>0</b>	<b>15</b>	<b>715</b>
<b>Gewest</b>							
Brussels Hoofdstedelijk Gewest	0	0	1	0	0	1	<b>142</b>
Vlaams Gewest	2	2	7	0	0	10	<b>393</b>
Waals Gewest	1	2	4	0	0	4	<b>180</b>
<b>Totaal</b>	<b>3</b>	<b>4</b>	<b>12</b>	<b>0</b>	<b>0</b>	<b>15</b>	<b>715</b>

## Faillissementsstatistiek in 2008

### Faillissementsstatistiek, verdeling naar provincie, Gewest en activiteit

#### Aantal ingeleide faillissementsdossiers in mei 2008

	Activiteit				
	<u>A</u>	<u>B</u>	<u>C</u>	<u>D</u>	<u>E</u>
	Landbouw, bosbouw en visserij	Winning van delfstoffen	Industrie	Productie en distributie van elektriciteit, gas, stoom en gekoelde lucht	Distributie van water; afval- en afvalwaterbeheer en sanering
<b>Provincie en Brussel</b>					
<b>Hoofstad</b>					
Antwerpen	0	0	4	0	0
Vlaams-Brabant	0	0	1	0	0
Limburg	0	0	2	0	0
West-Vlaanderen	0	0	3	0	0
Oost-Vlaanderen	1	0	7	0	0
Henegouwen	0	0	0	0	0
Luik	0	0	2	0	0
Waals-Brabant	0	0	1	0	0
Luxemburg	0	0	2	0	0
Namen	1	0	2	0	0
Brussel-Hoofdstad	1	0	5	0	0
<b>Totaal</b>	<b>3</b>	<b>0</b>	<b>29</b>	<b>0</b>	<b>0</b>
<b>Gewest</b>					
Brussels Hoofdstedelijk Gewest	1	0	5	0	0
Vlaams Gewest	1	0	17	0	0
Waals Gewest	1	0	7	0	0
<b>Totaal</b>	<b>3</b>	<b>0</b>	<b>29</b>	<b>0</b>	<b>0</b>



---

**Faillissementsstatistiek, verdeling naar provincie, Gewest en activiteit**


---

**Aantal ingeleide faillissementsdossiers in mei 2008**

	<b>Activiteit</b>					
	<b><u>F</u></b>	<b><u>G</u></b>	<b><u>H</u></b>	<b><u>I</u></b>	<b><u>J</u></b>	<b><u>K</u></b>
	<b><u>Bouwnijverheid</u></b>	<b>Groot- en detailhandel; reparatie van auto's en motorfietsen</b>	<b>Vervoer en opslag</b>	<b>Verschaffen van accommodatie en maaltijden</b>	<b>Informatie en communicatie</b>	<b>Financiële activiteiten en verzekeringen</b>
<b><u>Provincie en Brussel-Hoofstad</u></b>						
Antwerpen	18	34	7	29	5	1
Vlaams-Brabant	3	10	2	4	2	0
Limburg	7	5	3	4	1	0
West-Vlaanderen	8	10	4	15	1	0
Oost-Vlaanderen	11	19	2	5	0	1
Henegouwen	9	17	4	10	1	0
Luik	8	19	3	5	0	2
Waals-Brabant	4	8	1	1	0	0
Luxemburg	1	4	0	1	0	0
Namen	5	13	1	6	1	0
Brussel-Hoofdstad	16	44	6	17	7	1
<b>Totaal</b>	<b>90</b>	<b>183</b>	<b>33</b>	<b>97</b>	<b>18</b>	<b>5</b>
<b><u>Gewest</u></b>						
Brussels Hoofdstedelijk Gewest	16	44	6	17	7	1
Vlaams Gewest	47	78	18	57	9	2
Waals Gewest	27	61	9	23	2	2
<b>Totaal</b>	<b>90</b>	<b>183</b>	<b>33</b>	<b>97</b>	<b>18</b>	<b>5</b>

---

## Faillissementsstatistiek in 2008

### Faillissementsstatistiek, verdeling naar provincie, Gewest en activiteit

#### Aantal ingeleide faillissementsdossiers in mei 2008

	Activiteit				
	<u>L</u>	<u>M</u>	<u>N</u>	<u>O</u>	<u>P</u>
	Exploitatie van en handel in onroerend goed	Vrije beroepen en wetenschappelijke en technische activiteiten	Administratieve en ondersteunende diensten	Onbekende economische activiteit	Onderwijs
<b>Provincie en Brussel</b>					
<b>Hoofdstad</b>					
Antwerpen	1	9	3	0	1
Vlaams-Brabant	1	4	1	0	0
Limburg	1	0	1	0	0
West-Vlaanderen	2	5	1	0	0
Oost-Vlaanderen	2	5	2	0	0
Henegouwen	1	1	3	0	0
Luik	0	2	1	0	0
Waals-Brabant	1	4	2	0	0
Luxemburg	0	0	0	0	0
Namen	0	3	1	0	0
Brussel-Hoofdstad	6	9	6	0	1
<b>Totaal</b>	<b>15</b>	<b>42</b>	<b>21</b>	<b>0</b>	<b>2</b>
<b>Gewest</b>					
Brussels Hoofdstedelijk Gewest	6	9	6	0	1
Vlaams Gewest	7	23	8	0	1
Waals Gewest	2	10	7	0	0
<b>Totaal</b>	<b>15</b>	<b>42</b>	<b>21</b>	<b>0</b>	<b>2</b>

## Faillissementsstatistiek, verdeling naar provincie, Gewest en activiteit

## Aantal ingeleide faillissementsdossiers in mei 2008

	Activiteit					Onbekende economische activiteit	Algemeen totaal
	<u>Q</u>	<u>R</u>	<u>S</u>	<u>I</u>	<u>U</u>		
	Menselijke gezondheidszorg en maatschappelijke dienstverlening	Kunst, amusement en recreatie	Overige diensten	Huishoudens als werkgever; niet-gedifferentieerde productie van goederen en diensten door huishoudens voor eigen gebruik	Extraterritoriale organisaties en lichamen		
<b>Provincie en Brussel-Hoofdstad</b>							
Antwerpen	0	1	0	0	0	3	116
Vlaams-Brabant	1	1	0	0	0	5	35
Limburg	0	1	0	0	0	2	27
West-Vlaanderen	0	0	1	0	0	3	53
Oost-Vlaanderen	0	1	1	0	0	13	70
Henegouwen	0	2	1	0	0	12	61
Luik	0	1	1	0	0	10	54
Waals-Brabant	0	0	0	0	0	2	24
Luxemburg	0	0	0	0	0	1	9
Namen	0	0	0	0	0	4	37
Brussel-Hoofdstad	1	0	8	0	0	15	143
<b>Totaal</b>	<b>2</b>	<b>7</b>	<b>12</b>	<b>0</b>	<b>0</b>	<b>70</b>	<b>629</b>
<b>Gewest</b>							
Brussels Hoofdstedelijk Gewest	1	0	8	0	0	15	143
Vlaams Gewest	1	4	2	0	0	26	301
Waals Gewest	0	3	2	0	0	29	185
<b>Totaal</b>	<b>2</b>	<b>7</b>	<b>12</b>	<b>0</b>	<b>0</b>	<b>70</b>	<b>629</b>

## Faillissementsstatistiek in 2008

### Faillissementsstatistiek, verdeling naar provincie, Gewest en activiteit

#### Aantal ingeleide faillissementsdossiers in juni 2008

	Activiteit				
	<u>A</u>	<u>B</u>	<u>C</u>	<u>D</u>	<u>E</u>
	Landbouw, bosbouw en visserij	Winning van delfstoffen	Industrie	Productie en distributie van elektriciteit, gas, stoom en gekoelde lucht	Distributie van water; afval- en afvalwaterbeheer en sanering
<b>Provincie en Brussel</b>					
<b>Hoofstad</b>					
Antwerpen	0	0	1	0	0
Vlaams-Brabant	0	0	1	0	0
Limburg	1	0	1	0	0
West-Vlaanderen	3	0	6	2	0
Oost-Vlaanderen	1	0	6	0	0
Henegouwen	1	0	7	0	0
Luik	2	0	7	0	0
Waals-Brabant	0	0	3	0	0
Luxemburg	4	0	0	0	0
Namen	0	0	5	0	0
Brussel-Hoofdstad	1	0	8	0	0
<b>Totaal</b>	<b>13</b>	<b>0</b>	<b>45</b>	<b>2</b>	<b>0</b>
<b>Gewest</b>					
Brussels Hoofdstedelijk Gewest	1	0	8	0	0
Vlaams Gewest	5	0	15	2	0
Waals Gewest	7	0	22	0	0
<b>Totaal</b>	<b>13</b>	<b>0</b>	<b>45</b>	<b>2</b>	<b>0</b>

## Faillissementsstatistiek, verdeling naar provincie, Gewest en activiteit

## Aantal ingeleide faillissementsdossiers in juni 2008

	Activiteit					
	<u>F</u>	<u>G</u>	<u>H</u>	<u>I</u>	<u>J</u>	<u>K</u>
	<u>Bouwnijverheid</u>	Groot- en detailhandel; reparatie van auto's en motorfietsen	Vervoer en opslag	Verschaffen van accommodatie en maaltijden	Informatie en communicatie	Financiële activiteiten en verzekeringen
<b><u>Provincie en Brussel-Hoofstad</u></b>						
Antwerpen	11	41	8	18	7	2
Vlaams-Brabant	2	19	5	8	3	1
Limburg	5	4	1	8	2	1
West-Vlaanderen	13	25	8	22	3	0
Oost-Vlaanderen	17	35	13	22	2	1
Henegouwen	17	34	8	32	2	1
Luik	16	24	2	16	0	1
Waals-Brabant	9	17	1	3	2	0
Luxemburg	3	4	1	7	1	1
Namen	4	16	0	8	4	0
Brussel-Hoofdstad	17	49	19	38	11	3
<b>Totaal</b>	<b>114</b>	<b>268</b>	<b>66</b>	<b>182</b>	<b>37</b>	<b>11</b>
<b><u>Gewest</u></b>						
Brussels Hoofdstedelijk Gewest	17	49	19	38	11	3
Vlaams Gewest	48	124	35	78	17	5
Waals Gewest	49	95	12	66	9	3
<b>Totaal</b>	<b>114</b>	<b>268</b>	<b>66</b>	<b>182</b>	<b>37</b>	<b>11</b>

## Faillissementsstatistiek in 2008

### Faillissementsstatistiek, verdeling naar provincie, Gewest en activiteit

#### Aantal ingeleide faillissementsdossiers in juni 2008

	Activiteit				
	<u>L</u>	<u>M</u>	<u>N</u>	<u>O</u>	<u>P</u>
	Exploitatie van en handel in onroerend goed	Vrije beroepen en wetenschappelijke en technische activiteiten	Administratieve en ondersteunende diensten	Onbekende economische activiteit	Onderwijs
<b>Provincie en Brussel</b>					
<b>Hoofstad</b>					
Antwerpen	5	4	3	0	0
Vlaams-Brabant	1	3	0	0	1
Limburg	2	4	1	0	0
West-Vlaanderen	0	4	4	0	1
Oost-Vlaanderen	2	10	1	0	1
Henegouwen	0	4	3	0	0
Luik	2	3	2	0	0
Waals-Brabant	3	1	2	0	0
Luxemburg	0	0	0	0	0
Namen	0	2	0	0	0
Brussel-Hoofdstad	5	7	11	0	0
<b>Totaal</b>	<b>20</b>	<b>42</b>	<b>27</b>	<b>0</b>	<b>3</b>
<b>Gewest</b>					
Brussels Hoofdstedelijk Gewest	5	7	11	0	0
Vlaams Gewest	10	25	9	0	3
Waals Gewest	5	10	7	0	0
<b>Totaal</b>	<b>20</b>	<b>42</b>	<b>27</b>	<b>0</b>	<b>3</b>

## Faillissementsstatistiek, verdeling naar provincie, Gewest en activiteit

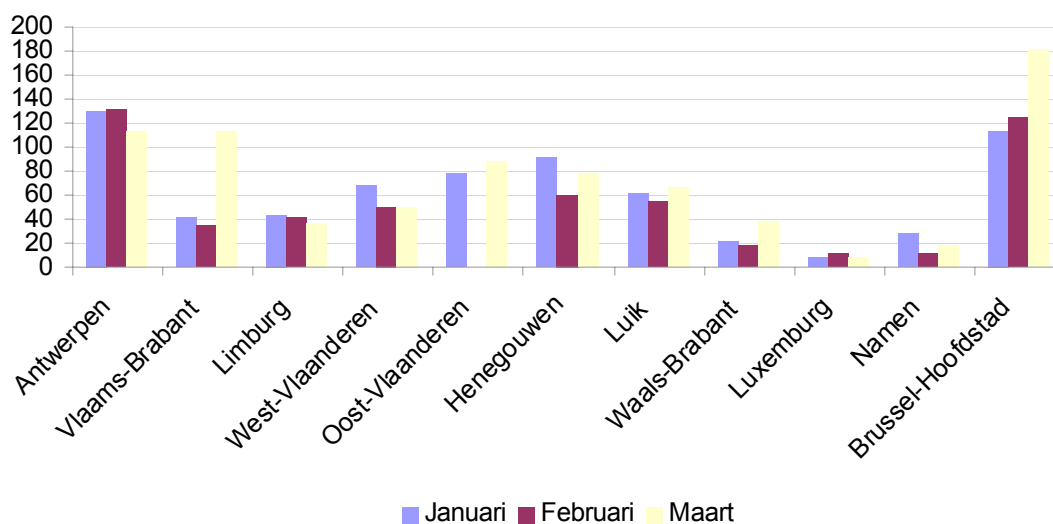
## Aantal ingeleide faillissementsdossiers in juni 2008

	Activiteit					Algemeen totaal	
	<u>Q</u>	<u>R</u>	<u>S</u>	<u>I</u>	<u>U</u>		
	Menselijke gezondheidszorg en maatschappelijke dienstverlening	Kunst, amusement en recreatie	Overige diensten	Huishoudens als werkgever; niet- gedifferentieerde productie van goederen en diensten door huishoudens voor eigen gebruik	Extraterritoriale organisaties en lichamen	Onbekende economische activiteit	
<b><u>Provincie en</u></b>							
<b><u>Brussel-Hoofstad</u></b>							
Antwerpen	1	5	6	0	0	19	131
Vlaams-Brabant	0	1	1	0	0	0	46
Limburg	0	1	1	0	0	7	39
West-Vlaanderen	0	1	0	0	0	0	92
Oost-Vlaanderen	0	1	0	0	0	6	118
Henegouwen	0	1	2	0	0	3	115
Luik	0	1	4	0	0	1	81
Waals-Brabant	1	0	2	0	0	1	45
Luxemburg	0	0	1	0	0	0	22
Namen	0	0	1	0	0	0	40
Brussel- Hoofdstad	0	4	11	0	0	3	187
<b>Totaal</b>	<b>2</b>	<b>15</b>	<b>29</b>	<b>0</b>	<b>0</b>	<b>40</b>	<b>916</b>
<b><u>Gewest</u></b>							
Brussels Hoofdstedelijk Gewest	0	4	11	0	0	3	187
Vlaams Gewest	1	9	8	0	0	32	426
Waals Gewest	1	2	10	0	0	5	303
<b>Totaal</b>	<b>2</b>	<b>15</b>	<b>29</b>	<b>0</b>	<b>0</b>	<b>40</b>	<b>916</b>

Totaal aantal faillissement: naar activiteit en naar provincie: 2008 naar trimester

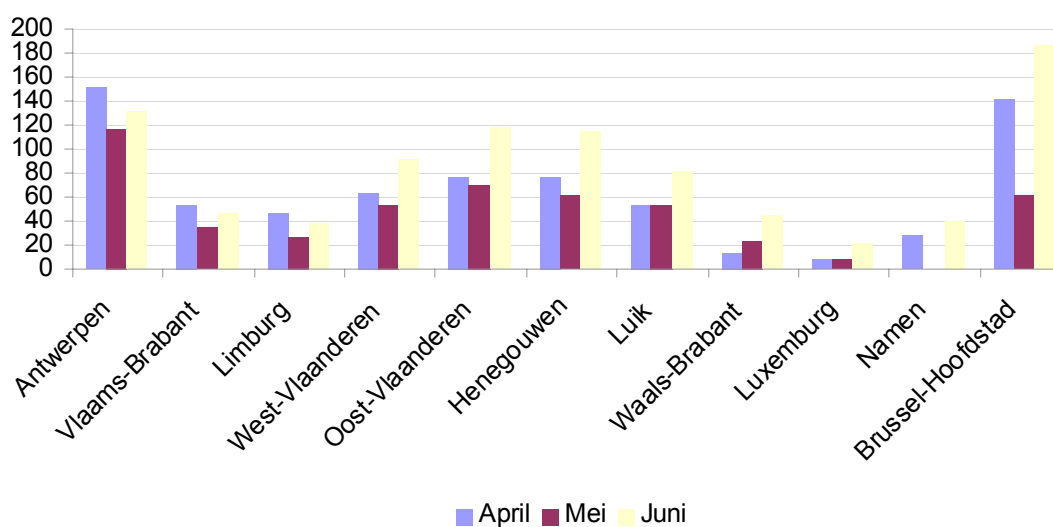
1<sup>ste</sup> trimester 2008

Verdeling naar provincie en Brussel-Hoofdstad



2<sup>de</sup> trimester 2008

Verdeling naar provincie en Brussel-Hoofdstad









**Gedetailleerde verdeling naar activiteit,  
Gewest en klasse van tewerkstelling**

# Faillissementsstatistiek in 2008

## Faillissementsstatistiek, verdeling naar activiteit, klasse van tewerkstelling en per Gewest

### Aantal ingeleide faillissementsdossiers in april 2008 : het Rijk

Activiteit	Klasse van tewerkstelling						
	0 - 4	5 - 9	10 - 19	20 - 49	50 - 99	100 - 199	200 - 499
<b>A Landbouw, bosbouw en visserij</b>	<b>6</b>	<b>0</b>	<b>0</b>	<b>0</b>	<b>0</b>	<b>0</b>	<b>0</b>
01 Teelt van gewassen, veeteelt, jacht en diensten in verband met deze activiteiten	5	0	0	0	0	0	0
01.1 Teelt van eenjarige gewassen	0	0	0	0	0	0	0
01.11 Teelt van granen (m.u.v. rijst), peulgewassen en oliehoudende zaden	0	0	0	0	0	0	0
01.13 Teelt van groenten, meloenen en wortel- en knolgewassen	0	0	0	0	0	0	0
01.19 Teelt van andere eenjarige gewassen	0	0	0	0	0	0	0
01.2 Teelt van meerjarige gewassen	0	0	0	0	0	0	0
01.21 Teelt van druiven	0	0	0	0	0	0	0
01.24 Teelt van pit- en steenvruchten	0	0	0	0	0	0	0
01.29 Teelt van andere meerjarige gewassen	0	0	0	0	0	0	0
01.3 Plantenvermeerdering	0	0	0	0	0	0	0
01.30 Plantenvermeerdering	0	0	0	0	0	0	0
01.4 Veeteelt	2	0	0	0	0	0	0
01.41 Fokken van melkvee	0	0	0	0	0	0	0
01.42 Fokken van andere runderen en buffels	0	0	0	0	0	0	0
01.43 Fokken van paarden en andere paardachtigen	0	0	0	0	0	0	0
01.45 Fokken van schapen en geiten	1	0	0	0	0	0	0
01.46 Fokken van varkens	0	0	0	0	0	0	0
01.47 Fokken van pluimvee	1	0	0	0	0	0	0
01.49 Fokken van andere dieren	0	0	0	0	0	0	0
01.5 Gemengd bedrijf	1	0	0	0	0	0	0
01.50 Gemengd bedrijf	1	0	0	0	0	0	0
01.6 Ondersteunende activiteiten in verband met de landbouw; activiteiten met betrekking tot gewassen na de oogst	2	0	0	0	0	0	0
01.61 Ondersteunende activiteiten in verband met de teelt van gewassen	2	0	0	0	0	0	0
01.62 Ondersteunende activiteiten in verband met de veeteelt	0	0	0	0	0	0	0
01.7 Jacht, zetten van vallen en diensten in verband met deze activiteiten	0	0	0	0	0	0	0
01.70 Jacht, zetten van vallen en diensten in verband met deze activiteiten	0	0	0	0	0	0	0
02 Bosbouw en de exploitatie van bossen	1	0	0	0	0	0	0
02.1 Bosbouw	0	0	0	0	0	0	0
02.10 Bosbouw	0	0	0	0	0	0	0
02.2 Exploitatie van bossen	1	0	0	0	0	0	0
02.20 Exploitatie van bossen	1	0	0	0	0	0	0
02.4 Ondersteunende diensten in verband met de bosbouw	0	0	0	0	0	0	0
02.40 Ondersteunende diensten in verband met de bosbouw	0	0	0	0	0	0	0
03 Visserij en aquacultuur	0	0	0	0	0	0	0
03.1 Visserij	0	0	0	0	0	0	0
03.11 Zeevisserij	0	0	0	0	0	0	0
03.2 Aquacultuur	0	0	0	0	0	0	0
03.21 Mariene aquacultuur	0	0	0	0	0	0	0
03.22 Aquacultuur in zoet water	0	0	0	0	0	0	0
<b>B Winning van delfstoffen</b>	<b>1</b>	<b>0</b>	<b>0</b>	<b>0</b>	<b>0</b>	<b>0</b>	<b>0</b>
08 Overige winning van delfstoffen	1	0	0	0	0	0	0

---

**Faillissementsstatistiek, verdeling naar activiteit, klasse van tewerkstelling en per Gewest**


---

**Aantal ingeleide faillissementsdossiers in april 2008 : het Rijk**

Activiteit	Klasse van tewerkstelling		Totaal
	500 - 999	1000 en meer	
<b>A Landbouw, bosbouw en visserij</b>	<b>0</b>	<b>0</b>	<b>6</b>
01 Teelt van gewassen, veeteelt, jacht en diensten in verband met deze activiteiten	0	0	5
01.1 Teelt van eenjarige gewassen	0	0	0
01.11 Teelt van granen (m.u.v. rijst), peulgewassen en oliehoudende zaden	0	0	0
01.13 Teelt van groenten, meloenen en wortel- en knolgewassen	0	0	0
01.19 Teelt van andere eenjarige gewassen	0	0	0
01.2 Teelt van meerjarige gewassen	0	0	0
01.21 Teelt van druiven	0	0	0
01.24 Teelt van pit- en steenvruchten	0	0	0
01.29 Teelt van andere meerjarige gewassen	0	0	0
01.3 Plantenvermeerdering	0	0	0
01.30 Plantenvermeerdering	0	0	0
01.4 Veeteelt	0	0	2
01.41 Fokken van melkvee	0	0	0
01.42 Fokken van andere runderen en buffels	0	0	0
01.43 Fokken van paarden en andere paardachtigen	0	0	0
01.45 Fokken van schapen en geiten	0	0	1
01.46 Fokken van varkens	0	0	0
01.47 Fokken van pluimvee	0	0	1
01.49 Fokken van andere dieren	0	0	0
01.5 Gemengd bedrijf	0	0	1
01.50 Gemengd bedrijf	0	0	1
01.6 Ondersteunende activiteiten in verband met de landbouw; activiteiten met betrekking tot gewassen na de oogst	0	0	2
01.61 Ondersteunende activiteiten in verband met de teelt van gewassen	0	0	2
01.62 Ondersteunende activiteiten in verband met de veeteelt	0	0	0
01.7 Jacht, zetten van vallen en diensten in verband met deze activiteiten	0	0	0
01.70 Jacht, zetten van vallen en diensten in verband met deze activiteiten	0	0	0
02 Bosbouw en de exploitatie van bossen	0	0	1
02.1 Bosbouw	0	0	0
02.10 Bosbouw	0	0	0
02.2 Exploitatie van bossen	0	0	1
02.20 Exploitatie van bossen	0	0	1
02.4 Ondersteunende diensten in verband met de bosbouw	0	0	0
02.40 Ondersteunende diensten in verband met de bosbouw	0	0	0
03 Visserij en aquacultuur	0	0	0
03.1 Visserij	0	0	0
03.11 Zeevisserij	0	0	0
03.2 Aquacultuur	0	0	0
03.21 Mariene aquacultuur	0	0	0
03.22 Aquacultuur in zoet water	0	0	0
<b>B Winning van delfstoffen</b>	<b>0</b>	<b>0</b>	<b>1</b>
08 Overige winning van delfstoffen	0	0	1

---

# Faillissementsstatistiek in 2008

## Faillissementsstatistiek, verdeling naar activiteit, klasse van tewerkstelling en per Gewest

### Aantal ingeleide faillissementsdossiers in april 2008 : het Rijk

Activiteit	Klasse van tewerkstelling						
	0 - 4	5 - 9	10 - 19	20 - 49	50 - 99	100 - 199	200 - 499
08.1	0	0	0	0	0	0	0
08.11	0	0	0	0	0	0	0
08.12	0	0	0	0	0	0	0
08.9	1	0	0	0	0	0	0
08.91	1	0	0	0	0	0	0
08.99	0	0	0	0	0	0	0
09	0	0	0	0	0	0	0
09.1	0	0	0	0	0	0	0
09.10	0	0	0	0	0	0	0
09.9	0	0	0	0	0	0	0
09.90	0	0	0	0	0	0	0
<b>C Industrie</b>	<b>30</b>	<b>1</b>	<b>3</b>	<b>1</b>	<b>0</b>	<b>0</b>	<b>0</b>
10	6	0	1	1	0	0	0
10.1	1	0	1	0	0	0	0
10.11	1	0	1	0	0	0	0
10.12	0	0	0	0	0	0	0
10.13	0	0	0	0	0	0	0
10.2	0	0	0	0	0	0	0
10.20	0	0	0	0	0	0	0
10.3	0	0	0	0	0	0	0
10.31	0	0	0	0	0	0	0
10.32	0	0	0	0	0	0	0
10.39	0	0	0	0	0	0	0
10.5	0	0	0	0	0	0	0
10.51	0	0	0	0	0	0	0
10.52	0	0	0	0	0	0	0
10.6	0	0	0	0	0	0	0
10.61	0	0	0	0	0	0	0
10.62	0	0	0	0	0	0	0
10.7	5	0	0	0	0	0	0
10.71	5	0	0	0	0	0	0

**Faillissementsstatistiek, verdeling naar activiteit, klasse van tewerkstelling en per Gewest****Aantal ingeleide faillissementsdossiers in april 2008 : het Rijk**

Activiteit	Klasse van tewerkstelling		Totaal
	500 - 999	1000 en meer	
08.1 Wining van steen, zand en klei	0	0	0
08.11 Wining van bouw- en siersteen, kalksteen, gips, krijt en leisteen	0	0	0
08.12 Wining van grind, zand, klei en kaolien	0	0	0
08.9 Wining van delfstoffen, n.e.g.	0	0	1
08.91 Wining van mineralen voor de chemische en de kunstmestindustrie	0	0	1
08.99 Overige winning van delfstoffen, n.e.g	0	0	0
09 Ondersteunende activiteiten in verband met de mijnbouw	0	0	0
09.1 Ondersteunende activiteiten in verband met de aardolie- en aardgaswinning	0	0	0
09.10 Ondersteunende activiteiten in verband met de aardolie- en aardgaswinning	0	0	0
09.9 Ondersteunende activiteiten in verband met de overige winning van delfstoffen	0	0	0
09.90 Ondersteunende activiteiten in verband met de overige winning van delfstoffen	0	0	0
<b>C Industrie</b>	<b>0</b>	<b>0</b>	<b>35</b>
10 Vervaardiging van voedingsmiddelen	0	0	8
10.1 Verwerking en conservering van vlees en vervaardiging van vleesproducten	0	0	2
10.11 Verwerking en conservering van vlees	0	0	2
10.12 Verwerking en conservering van gevogelte	0	0	0
10.13 Vervaardiging van producten van vlees of van gevogelte	0	0	0
10.2 Verwerking en conservering van vis en van schaal- en weekdieren	0	0	0
10.20 Verwerking en conservering van vis en van schaal- en weekdieren	0	0	0
10.3 Verwerking en conservering van groenten en fruit	0	0	0
10.31 Verwerking en conservering van aardappelen	0	0	0
10.32 Vervaardiging van groente- en fruitsappen	0	0	0
10.39 Overige verwerking en conservering van groenten en fruit	0	0	0
10.5 Vervaardiging van zuivelproducten	0	0	0
10.51 Zuivelfabrieken en kaasmakerijen	0	0	0
10.52 Vervaardiging van consumptie-ijs	0	0	0
10.6 Vervaardiging van maalterijproducten, zetmeel en zetmeelproducten	0	0	0
10.61 Vervaardiging van maalterijproducten	0	0	0
10.62 Vervaardiging van zetmeel en zetmeelproducten	0	0	0
10.7 Vervaardiging van bakkerijproducten en deegwaren	0	0	5
10.71 Vervaardiging van brood en van vers banketbakkerswerk	0	0	5

# Faillissementsstatistiek in 2008

## Faillissementsstatistiek, verdeling naar activiteit, klasse van tewerkstelling en per Gewest

### Aantal ingeleide faillissementsdossiers in april 2008 : het Rijk

Activiteit	Klasse van tewerkstelling						
	0 - 4	5 - 9	10 - 19	20 - 49	50 - 99	100 - 199	200 - 499
10.72 Vervaardiging van beschuit en biscuit en van ander houdbaar banketbakkerswerk	0	0	0	0	0	0	0
10.73 Vervaardiging van macaroni, noedels, koeskoes en dergelijke deegwaren	0	0	0	0	0	0	0
10.8 Vervaardiging van andere voedingsmiddelen	0	0	0	1	0	0	0
10.82 Vervaardiging van cacao, chocolade en suikerwerk	0	0	0	1	0	0	0
10.83 Verwerking van thee en koffie	0	0	0	0	0	0	0
10.84 Vervaardiging van specerijen, sauzen en kruiden	0	0	0	0	0	0	0
10.85 Vervaardiging van bereide maaltijden en schotels	0	0	0	0	0	0	0
10.86 Vervaardiging van gehomogeniseerde voedingspreparaten en dieetvoeding	0	0	0	0	0	0	0
10.89 Vervaardiging van andere voedingsmiddelen, n.e.g.	0	0	0	0	0	0	0
10.9 Vervaardiging van diervoeders	0	0	0	0	0	0	0
10.91 Vervaardiging van veevoeders	0	0	0	0	0	0	0
10.92 Vervaardiging van voeders voor huisdieren	0	0	0	0	0	0	0
11 Vervaardiging van dranken	1	0	0	0	0	0	0
11.0 Vervaardiging van dranken	1	0	0	0	0	0	0
11.01 Vervaardiging van gedistilleerde dranken door distilleren, rectificeren en mengen	0	0	0	0	0	0	0
11.02 Vervaardiging van wijn uit druiven	1	0	0	0	0	0	0
11.04 Vervaardiging van andere niet-gedistilleerde gegiste dranken	0	0	0	0	0	0	0
11.05 Vervaardiging van bier	0	0	0	0	0	0	0
11.07 Vervaardiging van frisdranken; productie van mineraalwater en ander gebotteld water	0	0	0	0	0	0	0
12 Vervaardiging van tabaksproducten	0	0	0	0	0	0	0
12.0 Vervaardiging van tabaksproducten	0	0	0	0	0	0	0
12.00 Vervaardiging van tabaksproducten	0	0	0	0	0	0	0
13 Vervaardiging van textiel	0	0	0	0	0	0	0
13.1 Bewerken en spinnen van textielvezels	0	0	0	0	0	0	0
13.10 Bewerken en spinnen van textielvezels	0	0	0	0	0	0	0
13.2 Weven van textiel	0	0	0	0	0	0	0
13.20 Weven van textiel	0	0	0	0	0	0	0
13.3 Textielveredeling	0	0	0	0	0	0	0
13.30 Textielveredeling	0	0	0	0	0	0	0
13.9 Vervaardiging van andere textielproducten	0	0	0	0	0	0	0
13.91 Vervaardiging van gebreide en gehaakte stoffen	0	0	0	0	0	0	0
13.92 Vervaardiging van geconfectioneerde artikelen van textiel, exclusief kleding	0	0	0	0	0	0	0
13.93 Vervaardiging van vloerkleden en tapijt	0	0	0	0	0	0	0
13.94 Vervaardiging van koord, bindgaren, touw en netten	0	0	0	0	0	0	0
13.96 Vervaardiging van ander technisch en industrieel textiel	0	0	0	0	0	0	0
13.99 Vervaardiging van andere textielproducten, n.e.g.	0	0	0	0	0	0	0
14 Vervaardiging van kleding	2	0	1	0	0	0	0
14.1 Vervaardiging van kleding, exclusief bontkleding	2	0	1	0	0	0	0



**Faillissementsstatistiek, verdeling naar activiteit, klasse van tewerkstelling en per Gewest****Aantal ingeleide faillissementsdossiers in april 2008 : het Rijk**

Activiteit	Klasse van tewerkstelling		Totaal
	500 - 999	1000 en meer	
10.72 Vervaardiging van beschuit en biscuit en van ander houdbaar banketbakkerswerk	0	0	0
10.73 Vervaardiging van macaroni, noedels, koeskoes en dergelijke deegwaren	0	0	0
10.8 Vervaardiging van andere voedingsmiddelen	0	0	1
10.82 Vervaardiging van cacao, chocolade en suikerwerk	0	0	1
10.83 Verwerking van thee en koffie	0	0	0
10.84 Vervaardiging van specerijen, sauzen en kruiden	0	0	0
10.85 Vervaardiging van bereide maaltijden en schotels	0	0	0
10.86 Vervaardiging van gehomogeniseerde voedingspreparaten en dieetvoeding	0	0	0
10.89 Vervaardiging van andere voedingsmiddelen, n.e.g.	0	0	0
10.9 Vervaardiging van diervoeders	0	0	0
10.91 Vervaardiging van veevoeders	0	0	0
10.92 Vervaardiging van voeders voor huisdieren	0	0	0
11 Vervaardiging van dranken	0	0	1
11.0 Vervaardiging van dranken	0	0	1
11.01 Vervaardiging van gedistilleerde dranken door distilleren, rectificeren en mengen	0	0	0
11.02 Vervaardiging van wijn uit druiven	0	0	1
11.04 Vervaardiging van andere niet-gedistilleerde gegiste dranken	0	0	0
11.05 Vervaardiging van bier	0	0	0
11.07 Vervaardiging van frisdranken; productie van mineraalwater en ander gebotteld water	0	0	0
12 Vervaardiging van tabaksproducten	0	0	0
12.0 Vervaardiging van tabaksproducten	0	0	0
12.00 Vervaardiging van tabaksproducten	0	0	0
13 Vervaardiging van textiel	0	0	0
13.1 Bewerken en spinnen van textielvezels	0	0	0
13.10 Bewerken en spinnen van textielvezels	0	0	0
13.2 Weven van textiel	0	0	0
13.20 Weven van textiel	0	0	0
13.3 Textielveredeling	0	0	0
13.30 Textielveredeling	0	0	0
13.9 Vervaardiging van andere textielproducten	0	0	0
13.91 Vervaardiging van gebreide en gehaakte stoffen	0	0	0
13.92 Vervaardiging van geconfectioneerde artikelen van textiel, exclusief kleding	0	0	0
13.93 Vervaardiging van vloerkleden en tapijt	0	0	0
13.94 Vervaardiging van koord, bindgaren, touw en netten	0	0	0
13.96 Vervaardiging van ander technisch en industrieel textiel	0	0	0
13.99 Vervaardiging van andere textielproducten, n.e.g.	0	0	0
14 Vervaardiging van kleding	0	0	3
14.1 Vervaardiging van kleding, exclusief bontkleding	0	0	3

# Faillissementsstatistiek in 2008

## Faillissementsstatistiek, verdeling naar activiteit, klasse van tewerkstelling en per Gewest

### Aantal ingeleide faillissementsdossiers in april 2008 : het Rijk

Activiteit	Klasse van tewerkstelling						
	0 - 4	5 - 9	10 - 19	20 - 49	50 - 99	100 - 199	200 - 499
14.11 Vervaardiging van kleding van leer	0	0	0	0	0	0	0
14.12 Vervaardiging van werkkleding	0	0	0	0	0	0	0
14.13 Vervaardiging van andere bovenkleding	2	0	1	0	0	0	0
14.14 Vervaardiging van onderkleding	0	0	0	0	0	0	0
14.19 Vervaardiging van andere kleding en toebehoren	0	0	0	0	0	0	0
14.3 Vervaardiging van gebreide en gehaakte kleding	0	0	0	0	0	0	0
14.31 Vervaardiging van gebreide en gehaakte kousen en sokken	0	0	0	0	0	0	0
14.39 Vervaardiging van andere gebreide en gehaakte kleding	0	0	0	0	0	0	0
15 Vervaardiging van leer en van producten van leer	0	0	0	0	0	0	0
15.1 Looien en bewerken van leer; vervaardiging van koffers, tassen, zadel- en tuigmakerswerk; bereiden en verven van bont	0	0	0	0	0	0	0
15.11 Looien en bereiden van leer; bereiden en verven van bont	0	0	0	0	0	0	0
15.12 Vervaardiging van koffers, tassen en dergelijke en van zadel- en tuigmakerswerk	0	0	0	0	0	0	0
15.2 Vervaardiging van schoeisel	0	0	0	0	0	0	0
15.20 Vervaardiging van schoeisel	0	0	0	0	0	0	0
16 Houtindustrie en vervaardiging van artikelen van hout en van kurk, exclusief meubelen; vervaardiging van artikelen van	0	0	0	0	0	0	0
16.1 Zagen en schaven van hout	0	0	0	0	0	0	0
16.10 Zagen en schaven van hout	0	0	0	0	0	0	0
16.2 Vervaardiging van artikelen van hout, kurk, riet of vlechtwerk	0	0	0	0	0	0	0
16.21 Vervaardiging van finer en van panelen op basis van hout	0	0	0	0	0	0	0
16.22 Vervaardiging van parketvloeren	0	0	0	0	0	0	0
16.23 Vervaardiging van ander schrijn- en timmerwerk	0	0	0	0	0	0	0
16.24 Vervaardiging van houten emballage	0	0	0	0	0	0	0
16.29 Vervaardiging van andere artikelen van hout; vervaardiging van artikelen van kurk, riet of vlechtwerk	0	0	0	0	0	0	0
17 Vervaardiging van papier en papierwaren	1	0	0	0	0	0	0
17.1 Vervaardiging van pulp, papier en karton	0	0	0	0	0	0	0
17.12 Vervaardiging van papier en karton	0	0	0	0	0	0	0
17.2 Vervaardiging van artikelen van papier of karton	1	0	0	0	0	0	0
17.21 Vervaardiging van gegolfd papier en golfkarton en van verpakkingsmateriaal van papier en karton	0	0	0	0	0	0	0
17.23 Vervaardiging van kantoorbenodigdheden van papier	0	0	0	0	0	0	0
17.29 Vervaardiging van andere artikelen van papier of karton	1	0	0	0	0	0	0
18 Drukkerijen, reproductie van opgenomen media	3	0	0	0	0	0	0

**Faillissementsstatistiek, verdeling naar activiteit, klasse van tewerkstelling en per Gewest****Aantal ingeleide faillissementsdossiers in april 2008 : het Rijk**

Activiteit	Klasse van tewerkstelling		Totaal
	500 - 999	1000 en meer	
14.11 Vervaardiging van kleding van leer	0	0	0
14.12 Vervaardiging van werkkleding	0	0	0
14.13 Vervaardiging van andere bovenkleding	0	0	3
14.14 Vervaardiging van onderkleding	0	0	0
14.19 Vervaardiging van andere kleding en toebehoren	0	0	0
14.3 Vervaardiging van gebreide en gehaakte kleding	0	0	0
14.31 Vervaardiging van gebreide en gehaakte kousen en sokken	0	0	0
14.39 Vervaardiging van andere gebreide en gehaakte kleding	0	0	0
15 Vervaardiging van leer en van producten van leer	0	0	0
15.1 Looien en bewerken van leer; vervaardiging van koffers, tassen, zadel- en tuigmakerswerk; bereiden en verven van bont	0	0	0
15.11 Looien en bereiden van leer; bereiden en verven van bont	0	0	0
15.12 Vervaardiging van koffers, tassen en dergelijke en van zadel- en tuigmakerswerk	0	0	0
15.2 Vervaardiging van schoeisel	0	0	0
15.20 Vervaardiging van schoeisel	0	0	0
16 Houtindustrie en vervaardiging van artikelen van hout en van kurk, exclusief meubelen; vervaardiging van artikelen van	0	0	0
16.1 Zagen en schaven van hout	0	0	0
16.10 Zagen en schaven van hout	0	0	0
16.2 Vervaardiging van artikelen van hout, kurk, riet of vlechtwerk	0	0	0
16.21 Vervaardiging van finer en van panelen op basis van hout	0	0	0
16.22 Vervaardiging van parketvloeren	0	0	0
16.23 Vervaardiging van ander schrijn- en timmerwerk	0	0	0
16.24 Vervaardiging van houten emballage	0	0	0
16.29 Vervaardiging van andere artikelen van hout; vervaardiging van artikelen van kurk, riet of vlechtwerk	0	0	0
17 Vervaardiging van papier en papierwaren	0	0	1
17.1 Vervaardiging van pulp, papier en karton	0	0	0
17.12 Vervaardiging van papier en karton	0	0	0
17.2 Vervaardiging van artikelen van papier of karton	0	0	1
17.21 Vervaardiging van gegoldf papier en golfkarton en van verpakkingsmateriaal van papier en karton	0	0	0
17.23 Vervaardiging van kantoorbenodigdheden van papier	0	0	0
17.29 Vervaardiging van andere artikelen van papier of karton	0	0	1
18 Drukkerijen, reproductie van opgenomen media	0	0	3

# Faillissementsstatistiek in 2008

## Faillissementsstatistiek, verdeling naar activiteit, klasse van tewerkstelling en per Gewest

### Aantal ingeleide faillissementsdossiers in april 2008 : het Rijk

Activiteit	Klasse van tewerkstelling						
	0 - 4	5 - 9	10 - 19	20 - 49	50 - 99	100 - 199	200 - 499
18.1 Drukkerijen en diensten in verband met drukkerijen	3	0	0	0	0	0	0
18.11 Krantendrukkerijen	0	0	0	0	0	0	0
18.12 Overige drukkerijen	0	0	0	0	0	0	0
18.13 Prepress- en premediadiensten	3	0	0	0	0	0	0
18.14 Binderijen en aanverwante diensten	0	0	0	0	0	0	0
18.2 Reproductie van opgenomen media	0	0	0	0	0	0	0
18.20 Reproductie van opgenomen media	0	0	0	0	0	0	0
19 Vervaardiging van cokes en van geraffineerde aardolieproducten	0	0	0	0	0	0	0
19.2 Vervaardiging van geraffineerde aardolieproducten	0	0	0	0	0	0	0
19.20 Vervaardiging van geraffineerde aardolieproducten	0	0	0	0	0	0	0
20 Vervaardiging van chemische producten	1	0	0	0	0	0	0
20.1 Vervaardiging van chemische basisproducten, kunstmeststoffen en stikstofverbindingen en van kunststoffen en synthetis	0	0	0	0	0	0	0
20.11 Vervaardiging van industriële gassen	0	0	0	0	0	0	0
20.12 Vervaardiging van kleurstoffen en pigmenten	0	0	0	0	0	0	0
20.13 Vervaardiging van andere anorganische chemische basisproducten	0	0	0	0	0	0	0
20.14 Vervaardiging van andere organische chemische basisproducten	0	0	0	0	0	0	0
20.15 Vervaardiging van kunstmeststoffen en stikstofverbindingen	0	0	0	0	0	0	0
20.16 Vervaardiging van kunststoffen in primaire vormen	0	0	0	0	0	0	0
20.17 Vervaardiging van synthetische rubber in primaire vormen	0	0	0	0	0	0	0
20.3 Vervaardiging van verf, vernis e.d., drukinkt en mastiek	0	0	0	0	0	0	0
20.30 Vervaardiging van verf, vernis e.d., drukinkt en mastiek	0	0	0	0	0	0	0
20.4 Vervaardiging van zeep, wasmiddelen, poets- en reinigingsmiddelen, parfums en toiletartikelen	1	0	0	0	0	0	0
20.41 Vervaardiging van zeep en wasmiddelen, poets- en reinigingsmiddelen	0	0	0	0	0	0	0
20.42 Vervaardiging van parfums en toiletartikelen	1	0	0	0	0	0	0
20.5 Vervaardiging van andere chemische producten	0	0	0	0	0	0	0
20.51 Vervaardiging van kruid en springstoffen	0	0	0	0	0	0	0
20.52 Vervaardiging van lijm	0	0	0	0	0	0	0
20.53 Vervaardiging van etherische oliën	0	0	0	0	0	0	0
20.59 Vervaardiging van andere chemische producten, n.e.g.	0	0	0	0	0	0	0
20.6 Vervaardiging van synthetische en kunstmatige vezels	0	0	0	0	0	0	0
20.60 Vervaardiging van synthetische en kunstmatige vezels	0	0	0	0	0	0	0
21 Vervaardiging van farmaceutische grondstoffen en producten	0	0	0	0	0	0	0
21.1 Vervaardiging van farmaceutische grondstoffen	0	0	0	0	0	0	0
21.10 Vervaardiging van farmaceutische grondstoffen	0	0	0	0	0	0	0

## Faillissementsstatistiek, verdeling naar activiteit, klasse van tewerkstelling en per Gewest

## Aantal ingeleide faillissementsdossiers in april 2008 : het Rijk

Activiteit	Klasse van tewerkstelling		Totaal
	500 - 999	1000 en meer	
18.1 Drukkerijen en diensten in verband met drukkerijen	0	0	3
18.11 Krantendrukkerijen	0	0	0
18.12 Overige drukkerijen	0	0	0
18.13 Prepress- en premediadiensten	0	0	3
18.14 Binderijen en aanverwante diensten	0	0	0
18.2 Reproductie van opgenomen media	0	0	0
18.20 Reproductie van opgenomen media	0	0	0
19 Vervaardiging van cokes en van geraffineerde aardolieproducten	0	0	0
19.2 Vervaardiging van geraffineerde aardolieproducten	0	0	0
19.20 Vervaardiging van geraffineerde aardolieproducten	0	0	0
20 Vervaardiging van chemische producten	0	0	1
20.1 Vervaardiging van chemische basisproducten, kunstmeststoffen en stikstofverbindingen en van kunststoffen en synthetis	0	0	0
20.11 Vervaardiging van industriële gassen	0	0	0
20.12 Vervaardiging van kleurstoffen en pigmenten	0	0	0
20.13 Vervaardiging van andere anorganische chemische basisproducten	0	0	0
20.14 Vervaardiging van andere organische chemische basisproducten	0	0	0
20.15 Vervaardiging van kunstmeststoffen en stikstofverbindingen	0	0	0
20.16 Vervaardiging van kunststoffen in primaire vormen	0	0	0
20.17 Vervaardiging van synthetische rubber in primaire vormen	0	0	0
20.3 Vervaardiging van verf, vernis e.d., drukinkt en mastiek	0	0	0
20.30 Vervaardiging van verf, vernis e.d., drukinkt en mastiek	0	0	0
20.4 Vervaardiging van zeep, wasmiddelen, poets- en reinigingsmiddelen, parfums en toiletartikelen	0	0	1
20.41 Vervaardiging van zeep en wasmiddelen, poets- en reinigingsmiddelen	0	0	0
20.42 Vervaardiging van parfums en toiletartikelen	0	0	1
20.5 Vervaardiging van andere chemische producten	0	0	0
20.51 Vervaardiging van kruit en springstoffen	0	0	0
20.52 Vervaardiging van lijm	0	0	0
20.53 Vervaardiging van etherische oliën	0	0	0
20.59 Vervaardiging van andere chemische producten, n.e.g.	0	0	0
20.6 Vervaardiging van synthetische en kunstmatige vezels	0	0	0
20.60 Vervaardiging van synthetische en kunstmatige vezels	0	0	0
21 Vervaardiging van farmaceutische grondstoffen en producten	0	0	0
21.1 Vervaardiging van farmaceutische grondstoffen	0	0	0
21.10 Vervaardiging van farmaceutische grondstoffen	0	0	0

# Faillissementsstatistiek in 2008

## Faillissementsstatistiek, verdeling naar activiteit, klasse van tewerkstelling en per Gewest

### Aantal ingeleide faillissementsdossiers in april 2008 : het Rijk

Activiteit	Klasse van tewerkstelling						
	0 - 4	5 - 9	10 - 19	20 - 49	50 - 99	100 - 199	200 - 499
21.2 Vervaardiging van farmaceutische producten	0	0	0	0	0	0	0
21.20 Vervaardiging van farmaceutische producten	0	0	0	0	0	0	0
22 Vervaardiging van producten van rubber of kunststof	0	0	0	0	0	0	0
22.1 Vervaardiging van producten van rubber	0	0	0	0	0	0	0
22.11 Vervaardiging van binnen- en buitenbanden van rubber; loopvlakvernieuwing	0	0	0	0	0	0	0
22.19 Vervaardiging van andere producten van rubber	0	0	0	0	0	0	0
22.2 Vervaardiging van producten van kunststof	0	0	0	0	0	0	0
22.21 Vervaardiging van platen, vellen, buizen en profielen, van kunststof	0	0	0	0	0	0	0
22.22 Vervaardiging van verpakkingsmateriaal van kunststof	0	0	0	0	0	0	0
22.23 Vervaardiging van kunststofartikelen voor de bouw	0	0	0	0	0	0	0
22.29 Vervaardiging van andere producten van kunststof	0	0	0	0	0	0	0
23 Vervaardiging van andere niet-metaalhoudende minerale producten	0	0	0	0	0	0	0
23.1 Vervaardiging van glas en glaswerk	0	0	0	0	0	0	0
23.11 Vervaardiging van vlakglas	0	0	0	0	0	0	0
23.12 Vormen en bewerken van vlakglas	0	0	0	0	0	0	0
23.13 Vervaardiging van holglas	0	0	0	0	0	0	0
23.14 Vervaardiging van glasvezels	0	0	0	0	0	0	0
23.19 Vervaardiging en bewerking van ander glas (inclusief technisch glaswerk)	0	0	0	0	0	0	0
23.2 Vervaardiging van vuurvaste producten	0	0	0	0	0	0	0
23.20 Vervaardiging van vuurvaste producten	0	0	0	0	0	0	0
23.3 Vervaardiging van producten voor de bouw, van klei	0	0	0	0	0	0	0
23.31 Vervaardiging van keramische tegels en plavuizen	0	0	0	0	0	0	0
23.32 Vervaardiging van bakstenen, tegels en producten voor de bouw, van gebakken klei	0	0	0	0	0	0	0
23.4 Vervaardiging van andere keramische producten	0	0	0	0	0	0	0
23.41 Vervaardiging van huishoudelijk en sieraardewerk	0	0	0	0	0	0	0
23.43 Vervaardiging van isolatoren en isolatiemateriaal, van keramische stoffen	0	0	0	0	0	0	0
23.49 Vervaardiging van andere keramische producten	0	0	0	0	0	0	0
23.5 Vervaardiging van cement, kalk en gips	0	0	0	0	0	0	0
23.51 Vervaardiging van cement	0	0	0	0	0	0	0
23.6 Vervaardiging van artikelen van beton, cement en gips	0	0	0	0	0	0	0
23.61 Vervaardiging van artikelen van beton voor de bouw	0	0	0	0	0	0	0
23.62 Vervaardiging van artikelen van gips voor de bouw	0	0	0	0	0	0	0

**Faillissementsstatistiek, verdeling naar activiteit, klasse van tewerkstelling en per Gewest****Aantal ingeleide faillissementsdossiers in april 2008 : het Rijk**

Activiteit	Klasse van tewerkstelling		Totaal
	500 - 999	1000 en meer	
21.2 Vervaardiging van farmaceutische producten	0	0	0
21.20 Vervaardiging van farmaceutische producten	0	0	0
22 Vervaardiging van producten van rubber of kunststof	0	0	0
22.1 Vervaardiging van producten van rubber	0	0	0
22.11 Vervaardiging van binnen- en buitenbanden van rubber; loopvlakvernieuwing	0	0	0
22.19 Vervaardiging van andere producten van rubber	0	0	0
22.2 Vervaardiging van producten van kunststof	0	0	0
22.21 Vervaardiging van platen, vellen, buizen en profielen, van kunststof	0	0	0
22.22 Vervaardiging van verpakkingsmateriaal van kunststof	0	0	0
22.23 Vervaardiging van kunststofartikelen voor de bouw	0	0	0
22.29 Vervaardiging van andere producten van kunststof	0	0	0
23 Vervaardiging van andere niet-metaalhoudende minerale producten	0	0	0
23.1 Vervaardiging van glas en glaswerk	0	0	0
23.11 Vervaardiging van vlakglas	0	0	0
23.12 Vormen en bewerken van vlakglas	0	0	0
23.13 Vervaardiging van holglas	0	0	0
23.14 Vervaardiging van glasvezels	0	0	0
23.19 Vervaardiging en bewerking van ander glas (inclusief technisch glaswerk)	0	0	0
23.2 Vervaardiging van vuurvaste producten	0	0	0
23.20 Vervaardiging van vuurvaste producten	0	0	0
23.3 Vervaardiging van producten voor de bouw, van klei	0	0	0
23.31 Vervaardiging van keramische tegels en plavuizen	0	0	0
23.32 Vervaardiging van bakstenen, tegels en producten voor de bouw, van gebakken klei	0	0	0
23.4 Vervaardiging van andere keramische producten	0	0	0
23.41 Vervaardiging van huishoudelijk en sieraardewerk	0	0	0
23.43 Vervaardiging van isolatoren en isolatiemateriaal, van keramische stoffen	0	0	0
23.49 Vervaardiging van andere keramische producten	0	0	0
23.5 Vervaardiging van cement, kalk en gips	0	0	0
23.51 Vervaardiging van cement	0	0	0
23.6 Vervaardiging van artikelen van beton, cement en gips	0	0	0
23.61 Vervaardiging van artikelen van beton voor de bouw	0	0	0
23.62 Vervaardiging van artikelen van gips voor de bouw	0	0	0

# Faillissementsstatistiek in 2008

## Faillissementsstatistiek, verdeling naar activiteit, klasse van tewerkstelling en per Gewest

### Aantal ingeleide faillissementsdossiers in april 2008 : het Rijk

Activiteit	Klasse van tewerkstelling						
	0 - 4	5 - 9	10 - 19	20 - 49	50 - 99	100 - 199	200 - 499
23.63 Vervaardiging van stortklare beton	0	0	0	0	0	0	0
23.65 Vervaardiging van producten van vezelcement	0	0	0	0	0	0	0
23.69 Vervaardiging van andere artikelen van beton, gips en cement	0	0	0	0	0	0	0
23.7 Houwen, bewerken en afwerken van natuursteen	0	0	0	0	0	0	0
23.70 Houwen, bewerken en afwerken van natuursteen	0	0	0	0	0	0	0
23.9 Vervaardiging van andere schuurmiddelen en niet-metaalhoudende minerale producten n.e.g.	0	0	0	0	0	0	0
23.91 Vervaardiging van schuur-, slijp- en polijstmiddelen	0	0	0	0	0	0	0
23.99 Vervaardiging van andere niet-metaalhoudende minerale producten, n.e.g.	0	0	0	0	0	0	0
24 Vervaardiging van metalen in primaire vorm	0	0	0	0	0	0	0
24.1 Vervaardiging van ijzer en staal en van ferrolegeringen	0	0	0	0	0	0	0
24.10 Vervaardiging van ijzer en staal en van ferrolegeringen	0	0	0	0	0	0	0
24.2 Vervaardiging van buizen, pijpen, holle profielen en fittings daarvoor, van staal	0	0	0	0	0	0	0
24.20 Vervaardiging van buizen, pijpen, holle profielen en fittings daarvoor, van staal	0	0	0	0	0	0	0
24.3 Vervaardiging van andere producten van de eerste verwerking van staal	0	0	0	0	0	0	0
24.31 Koudtrekken van staven	0	0	0	0	0	0	0
24.33 Koudvormen of koudfelsen	0	0	0	0	0	0	0
24.34 Koudtrekken van draad	0	0	0	0	0	0	0
24.4 Productie van edele metalen en van andere non-ferrometalen	0	0	0	0	0	0	0
24.41 Productie van edelmetalen	0	0	0	0	0	0	0
24.42 Productie van aluminium	0	0	0	0	0	0	0
24.43 Productie van lood, zink en tin	0	0	0	0	0	0	0
24.44 Productie van koper	0	0	0	0	0	0	0
24.45 Productie van andere non-ferrometalen	0	0	0	0	0	0	0
24.5 Gieten van metalen	0	0	0	0	0	0	0
24.51 Gieten van ijzer	0	0	0	0	0	0	0
24.53 Gieten van lichte metalen	0	0	0	0	0	0	0
24.54 Gieten van andere non-ferrometalen	0	0	0	0	0	0	0
25 Vervaardiging van producten van metaal, exclusief machines en apparaten	6	0	1	0	0	0	0
25.1 Vervaardiging van metalen constructiewerken	4	0	1	0	0	0	0
25.11 Vervaardiging van metalen constructiewerken en delen daarvan	2	0	0	0	0	0	0
25.12 Vervaardiging van metalen deuren en vensters	2	0	1	0	0	0	0
25.2 Vervaardiging van tanks, reservoirs en bergingsmiddelen, van metaal	0	0	0	0	0	0	0
25.21 Vervaardiging van radiatoren en ketels voor centrale verwarming	0	0	0	0	0	0	0



**Faillissementsstatistiek, verdeling naar activiteit, klasse van tewerkstelling en per Gewest****Aantal ingeleide faillissementsdossiers in april 2008 : het Rijk**

Activiteit	Klasse van tewerkstelling		Totaal
	500 - 999	1000 en meer	
23.63 Vervaardiging van stortklare beton	0	0	0
23.65 Vervaardiging van producten van vezelcement	0	0	0
23.69 Vervaardiging van andere artikelen van beton, gips en cement	0	0	0
23.7 Houwen, bewerken en afwerken van natuursteen	0	0	0
23.70 Houwen, bewerken en afwerken van natuursteen	0	0	0
23.9 Vervaardiging van andere schuurmiddelen en niet-metaalhoudende minerale producten n.e.g.	0	0	0
23.91 Vervaardiging van schuur-, slijp- en polijstmiddelen	0	0	0
23.99 Vervaardiging van andere niet-metaalhoudende minerale producten, n.e.g.	0	0	0
24 Vervaardiging van metalen in primaire vorm	0	0	0
24.1 Vervaardiging van ijzer en staal en van ferrolegeringen	0	0	0
24.10 Vervaardiging van ijzer en staal en van ferrolegeringen	0	0	0
24.2 Vervaardiging van buizen, pijpen, holle profielen en fittings daarvoor, van staal	0	0	0
24.20 Vervaardiging van buizen, pijpen, holle profielen en fittings daarvoor, van staal	0	0	0
24.3 Vervaardiging van andere producten van de eerste verwerking van staal	0	0	0
24.31 Koudtrekken van staven	0	0	0
24.33 Koudvervormen of koudfelsen	0	0	0
24.34 Koudtrekken van draad	0	0	0
24.4 Productie van edele metalen en van andere non-ferrometalen	0	0	0
24.41 Productie van edelmetalen	0	0	0
24.42 Productie van aluminium	0	0	0
24.43 Productie van lood, zink en tin	0	0	0
24.44 Productie van koper	0	0	0
24.45 Productie van andere non-ferrometalen	0	0	0
24.5 Gieten van metalen	0	0	0
24.51 Gieten van ijzer	0	0	0
24.53 Gieten van lichte metalen	0	0	0
24.54 Gieten van andere non-ferrometalen	0	0	0
25 Vervaardiging van producten van metaal, exclusief machines en apparaten	0	0	7
25.1 Vervaardiging van metalen constructiewerken	0	0	5
25.11 Vervaardiging van metalen constructiewerken en delen daarvan	0	0	2
25.12 Vervaardiging van metalen deuren en vensters	0	0	3
25.2 Vervaardiging van tanks, reservoirs en bergingsmiddelen, van metaal	0	0	0
25.21 Vervaardiging van radiatoren en ketels voor centrale verwarming	0	0	0

# Faillissementsstatistiek in 2008

## Faillissementsstatistiek, verdeling naar activiteit, klasse van tewerkstelling en per Gewest

### Aantal ingeleide faillissementsdossiers in april 2008 : het Rijk

Activiteit	Klasse van tewerkstelling						
	0 - 4	5 - 9	10 - 19	20 - 49	50 - 99	100 - 199	200 - 499
25.29 Vervaardiging van andere tanks, reservoirs en bergingsmiddelen, van metaal	0	0	0	0	0	0	0
25.3 Vervaardiging van stoomketels, exclusief warmwaterketels voor centrale verwarming	0	0	0	0	0	0	0
25.30 Vervaardiging van stoomketels, exclusief warmwaterketels voor centrale verwarming	0	0	0	0	0	0	0
25.4 Vervaardiging van wapens en munitie	0	0	0	0	0	0	0
25.40 Vervaardiging van wapens en munitie	0	0	0	0	0	0	0
25.5 Smeden, persen, stampen en profielwalsen van metaal; poedermetallurgie	0	0	0	0	0	0	0
25.50 Smeden, persen, stampen en profielwalsen van metaal; poedermetallurgie	0	0	0	0	0	0	0
25.6 Oppervlaktebehandeling van metalen; verspanend bewerken van metalen	1	0	0	0	0	0	0
25.61 Oppervlaktebehandeling van metalen	0	0	0	0	0	0	0
25.62 Verspanend bewerken van metalen	1	0	0	0	0	0	0
25.7 Vervaardiging van scharen, messen, bestekken, gereedschap en ijzerwaren	0	0	0	0	0	0	0
25.71 Vervaardiging van scharen, messen, bestekken, enz.	0	0	0	0	0	0	0
25.72 Vervaardiging van hang- en sluitwerk	0	0	0	0	0	0	0
25.73 Vervaardiging van gereedschap	0	0	0	0	0	0	0
25.9 Vervaardiging van andere producten van metaal	1	0	0	0	0	0	0
25.91 Vervaardiging van stalen vaten en dergelijke	0	0	0	0	0	0	0
25.93 Vervaardiging van artikelen van draad en van kettingen en veren	0	0	0	0	0	0	0
25.94 Vervaardiging van bouten, schroeven en moeren	0	0	0	0	0	0	0
25.99 Vervaardiging van andere producten van metaal, n.e.g.	1	0	0	0	0	0	0
26 Vervaardiging van informaticaproducten en van elektronische en optische producten	1	0	0	0	0	0	0
26.1 Vervaardiging van elektronische onderdelen en printplaten	0	0	0	0	0	0	0
26.11 Vervaardiging van elektronische onderdelen	0	0	0	0	0	0	0
26.12 Vervaardiging van elektronische printplaten	0	0	0	0	0	0	0
26.2 Vervaardiging van computers en randapparatuur	0	0	0	0	0	0	0
26.20 Vervaardiging van computers en randapparatuur	0	0	0	0	0	0	0
26.3 Vervaardiging van communicatieapparatuur	0	0	0	0	0	0	0
26.30 Vervaardiging van communicatieapparatuur	0	0	0	0	0	0	0
26.4 Vervaardiging van consumentenelektronica	0	0	0	0	0	0	0
26.40 Vervaardiging van consumentenelektronica	0	0	0	0	0	0	0
26.5 Vervaardiging van meet-, controle- en navigatie-instrumenten en -apparatuur; vervaardiging van uurwerken	0	0	0	0	0	0	0

**Faillissementsstatistiek, verdeling naar activiteit, klasse van tewerkstelling en per Gewest****Aantal ingeleide faillissementsdossiers in april 2008 : het Rijk**

Activiteit	Klasse van tewerkstelling		Totaal
	500 - 999	1000 en meer	
25.29 Vervaardiging van andere tanks, reservoirs en bergingsmiddelen, van metaal	0	0	0
25.3 Vervaardiging van stoomketels, exclusief warmwaterketels voor centrale verwarming	0	0	0
25.30 Vervaardiging van stoomketels, exclusief warmwaterketels voor centrale verwarming	0	0	0
25.4 Vervaardiging van wapens en munitie	0	0	0
25.40 Vervaardiging van wapens en munitie	0	0	0
25.5 Smeden, persen, stampen en profielwalsen van metaal; poedermetallurgie	0	0	0
25.50 Smeden, persen, stampen en profielwalsen van metaal; poedermetallurgie	0	0	0
25.6 Oppervlaktebehandeling van metalen; verspanend bewerken van metalen	0	0	1
25.61 Oppervlaktebehandeling van metalen	0	0	0
25.62 Verspanend bewerken van metalen	0	0	1
25.7 Vervaardiging van scharen, messen, bestekken, gereedschap en ijzerwaren	0	0	0
25.71 Vervaardiging van scharen, messen, bestekken, enz.	0	0	0
25.72 Vervaardiging van hang- en sluitwerk	0	0	0
25.73 Vervaardiging van gereedschap	0	0	0
25.9 Vervaardiging van andere producten van metaal	0	0	1
25.91 Vervaardiging van stalen vaten en dergelijke	0	0	0
25.93 Vervaardiging van artikelen van draad en van kettingen en veren	0	0	0
25.94 Vervaardiging van bouten, schroeven en moeren	0	0	0
25.99 Vervaardiging van andere producten van metaal, n.e.g.	0	0	1
26 Vervaardiging van informaticaproducten en van elektronische en optische producten	0	0	1
26.1 Vervaardiging van elektronische onderdelen en printplaten	0	0	0
26.11 Vervaardiging van elektronische onderdelen	0	0	0
26.12 Vervaardiging van elektronische printplaten	0	0	0
26.2 Vervaardiging van computers en randapparatuur	0	0	0
26.20 Vervaardiging van computers en randapparatuur	0	0	0
26.3 Vervaardiging van communicatieapparatuur	0	0	0
26.30 Vervaardiging van communicatieapparatuur	0	0	0
26.4 Vervaardiging van consumentenelektronica	0	0	0
26.40 Vervaardiging van consumentenelektronica	0	0	0
26.5 Vervaardiging van meet-, controle- en navigatie-instrumenten en -apparatuur; vervaardiging van uurwerken	0	0	0

# Faillissementsstatistiek in 2008

## Faillissementsstatistiek, verdeling naar activiteit, klasse van tewerkstelling en per Gewest

### Aantal ingeleide faillissementsdossiers in april 2008 : het Rijk

Activiteit	Klasse van tewerkstelling						
	0 - 4	5 - 9	10 - 19	20 - 49	50 - 99	100 - 199	200 - 499
26.51 Vervaardiging van meet-, controle- en navigatie-instrumenten en -apparatuur	0	0	0	0	0	0	0
26.52 Vervaardiging van uurwerken	0	0	0	0	0	0	0
26.6 Vervaardiging van bestralingsapparatuur en van elektromedische en elektrotherapeutische apparatuur	0	0	0	0	0	0	0
26.60 Vervaardiging van bestralingsapparatuur en van elektromedische en elektrotherapeutische apparatuur	0	0	0	0	0	0	0
26.7 Vervaardiging van optische instrumenten en van foto- en filmapparatuur	1	0	0	0	0	0	0
26.70 Vervaardiging van optische instrumenten en van foto- en filmapparatuur	1	0	0	0	0	0	0
26.8 Vervaardiging van magnetische en optische media	0	0	0	0	0	0	0
26.80 Vervaardiging van magnetische en optische media	0	0	0	0	0	0	0
27 Vervaardiging van elektrische apparatuur	0	0	0	0	0	0	0
27.1 Vervaardiging van elektromotoren, van elektrische generatoren en transformatoren en van schakel- en verdeelinrichtingen	0	0	0	0	0	0	0
27.11 Vervaardiging van elektromotoren en van elektrische generatoren en transformatoren	0	0	0	0	0	0	0
27.12 Vervaardiging van schakel- en verdeelinrichtingen	0	0	0	0	0	0	0
27.2 Vervaardiging van batterijen en accumulatoren	0	0	0	0	0	0	0
27.20 Vervaardiging van batterijen en accumulatoren	0	0	0	0	0	0	0
27.3 Vervaardiging van kabels en van schakelaars, stekkers, stopcontacten e.d.	0	0	0	0	0	0	0
27.32 Vervaardiging van andere elektrische en elektronische kabels	0	0	0	0	0	0	0
27.33 Vervaardiging van andere elektrische en elektronische kabels	0	0	0	0	0	0	0
27.4 Vervaardiging van elektrische verlichtingsbenodigdheden	0	0	0	0	0	0	0
27.40 Vervaardiging van elektrische verlichtingsbenodigdheden	0	0	0	0	0	0	0
27.5 Vervaardiging van huishoudapparaten	0	0	0	0	0	0	0
27.51 Vervaardiging van elektrische huishoudapparaten	0	0	0	0	0	0	0
27.52 Vervaardiging van niet-elektrische huishoudapparaten	0	0	0	0	0	0	0
27.9 Vervaardiging van andere elektrische apparatuur	0	0	0	0	0	0	0
27.90 Vervaardiging van andere elektrische apparatuur	0	0	0	0	0	0	0
28 Vervaardiging van machines, apparaten en werktuigen, n.e.g.	1	0	0	0	0	0	0
28.1 Vervaardiging van machines en apparaten voor algemeen gebruik	0	0	0	0	0	0	0
28.11 Vervaardiging van motoren en turbines, exclusief motoren voor luchtvaartuigen, motorvoertuigen en bromfietsen	0	0	0	0	0	0	0
28.12 Vervaardiging van hydraulische apparatuur	0	0	0	0	0	0	0

**Faillissementsstatistiek, verdeling naar activiteit, klasse van tewerkstelling en per Gewest****Aantal ingeleide faillissementsdossiers in april 2008 : het Rijk**

	Activiteit	Klasse van tewerkstelling		Totaal
		500 - 999	1000 en meer	
26.51	Vervaardiging van meet-, controle- en navigatie-instrumenten en -apparatuur	0	0	0
26.52	Vervaardiging van uurwerken	0	0	0
26.6	Vervaardiging van bestralingsapparatuur en van elektromedische en elektrotherapeutische apparatuur	0	0	0
26.60	Vervaardiging van bestralingsapparatuur en van elektromedische en elektrotherapeutische apparatuur	0	0	0
26.7	Vervaardiging van optische instrumenten en van foto- en filmapparatuur	0	0	1
26.70	Vervaardiging van optische instrumenten en van foto- en filmapparatuur	0	0	1
26.8	Vervaardiging van magnetische en optische media	0	0	0
26.80	Vervaardiging van magnetische en optische media	0	0	0
27	Vervaardiging van elektrische apparatuur	0	0	0
27.1	Vervaardiging van elektromotoren, van elektrische generatoren en transformatoren en van schakel- en verdeelinrichtingen	0	0	0
27.11	Vervaardiging van elektromotoren en van elektrische generatoren en transformatoren	0	0	0
27.12	Vervaardiging van schakel- en verdeelinrichtingen	0	0	0
27.2	Vervaardiging van batterijen en accumulatoren	0	0	0
27.20	Vervaardiging van batterijen en accumulatoren	0	0	0
27.3	Vervaardiging van kabels en van schakelaars, stekkers, stopcontacten e.d.	0	0	0
27.32	Vervaardiging van andere elektrische en elektronische kabels	0	0	0
27.33	Vervaardiging van andere elektrische en elektronische kabels	0	0	0
27.4	Vervaardiging van elektrische verlichtingsbenodigdheden	0	0	0
27.40	Vervaardiging van elektrische verlichtingsbenodigdheden	0	0	0
27.5	Vervaardiging van huishoudapparaten	0	0	0
27.51	Vervaardiging van elektrische huishoudapparaten	0	0	0
27.52	Vervaardiging van niet-elektrische huishoudapparaten	0	0	0
27.9	Vervaardiging van andere elektrische apparatuur	0	0	0
27.90	Vervaardiging van andere elektrische apparatuur	0	0	0
28	Vervaardiging van machines, apparaten en werktuigen, n.e.g.	0	0	1
28.1	Vervaardiging van machines en apparaten voor algemeen gebruik	0	0	0
28.11	Vervaardiging van motoren en turbines, exclusief motoren voor luchtvaartuigen, motorvoertuigen en bromfietsen	0	0	0
28.12	Vervaardiging van hydraulische apparatuur	0	0	0

# Faillissementsstatistiek in 2008

## Faillissementsstatistiek, verdeling naar activiteit, klasse van tewerkstelling en per Gewest

### Aantal ingeleide faillissementsdossiers in april 2008 : het Rijk

Activiteit	Klasse van tewerkstelling						
	0 - 4	5 - 9	10 - 19	20 - 49	50 - 99	100 - 199	200 - 499
28.13 Vervaardiging van andere pompen en compressoren	0	0	0	0	0	0	0
28.14 Vervaardiging van andere kranen en dergelijke artikelen	0	0	0	0	0	0	0
28.15 Vervaardiging van tandwielen, lagers en andere drijfwerkelementen	0	0	0	0	0	0	0
28.2 Vervaardiging van andere machines en apparaten voor algemeen gebruik	0	0	0	0	0	0	0
28.21 Vervaardiging van ovens en branders	0	0	0	0	0	0	0
28.22 Vervaardiging van hijs-, hef- en transportwerktuigen	0	0	0	0	0	0	0
28.23 Vervaardiging van kantoormachines en -uitrusting (exclusief computers en randapparatuur)	0	0	0	0	0	0	0
28.24 Vervaardiging van elektrisch handgereedschap	0	0	0	0	0	0	0
28.25 Vervaardiging van machines en apparaten voor de koeltechniek en de klimaatregeling, voor niet-huishoudelijk gebruik	0	0	0	0	0	0	0
28.29 Vervaardiging van andere machines en apparaten voor algemeen gebruik, n.e.g.	0	0	0	0	0	0	0
28.3 Vervaardiging van machines en werktuigen voor de landbouw en de bosbouw	0	0	0	0	0	0	0
28.30 Vervaardiging van machines en werktuigen voor de landbouw en de bosbouw	0	0	0	0	0	0	0
28.4 Vervaardiging van niet-verspanende machines voor de metaalbewerking en van gereedschapswerktuigen	0	0	0	0	0	0	0
28.41 Vervaardiging van machines voor de metaalbewerking	0	0	0	0	0	0	0
28.49 Vervaardiging van andere gereedschapswerktuigen	0	0	0	0	0	0	0
28.9 Vervaardiging van andere machines, apparaten en werktuigen voor specifieke doeleinden	1	0	0	0	0	0	0
28.92 Vervaardiging van machines voor de winning van delfstoffen en voor de bouw	0	0	0	0	0	0	0
28.93 Vervaardiging van machines voor de productie van voedings- en genotmiddelen	1	0	0	0	0	0	0
28.94 Vervaardiging van machines voor de productie van textiel, kleding en leer	0	0	0	0	0	0	0
28.96 Vervaardiging van machines voor de kunststof- en rubberindustrie	0	0	0	0	0	0	0
28.99 Vervaardiging van andere machines, apparaten en werktuigen voor specifieke doeleinden, n.e.g.	0	0	0	0	0	0	0
29 Vervaardiging van auto's, aanhangwagens en opleggers	2	0	0	0	0	0	0
29.1 Vervaardiging van auto's	0	0	0	0	0	0	0
29.10 Vervaardiging van auto's	0	0	0	0	0	0	0
29.2 Vervaardiging van carrosserieën voor auto's; vervaardiging van aanhangwagens en opleggers	2	0	0	0	0	0	0
29.20 Vervaardiging van carrosserieën voor auto's; vervaardiging van aanhangwagens en opleggers	2	0	0	0	0	0	0
29.3 Vervaardiging van delen en toebehoren voor auto's	0	0	0	0	0	0	0
29.31 Vervaardiging van elektrische en elektronische benodigdheden voor auto's	0	0	0	0	0	0	0
29.32 Vervaardiging van andere delen en toebehoren van auto's	0	0	0	0	0	0	0
30 Vervaardiging van andere transportmiddelen	0	0	0	0	0	0	0

**Faillissementsstatistiek, verdeling naar activiteit, klasse van tewerkstelling en per Gewest****Aantal ingeleide faillissementsdossiers in april 2008 : het Rijk**

Activiteit	Klasse van tewerkstelling		Totaal
	500 - 999	1000 en meer	
28.13 Vervaardiging van andere pompen en compressoren	0	0	0
28.14 Vervaardiging van andere kranen en dergelijke artikelen	0	0	0
28.15 Vervaardiging van tandwielen, lagers en andere drijfwerkelementen	0	0	0
28.2 Vervaardiging van andere machines en apparaten voor algemeen gebruik	0	0	0
28.21 Vervaardiging van ovens en branders	0	0	0
28.22 Vervaardiging van hijs-, hef- en transportwerktuigen	0	0	0
28.23 Vervaardiging van kantoormachines en -uitrusting (exclusief computers en randapparatuur)	0	0	0
28.24 Vervaardiging van elektrisch handgereedschap	0	0	0
28.25 Vervaardiging van machines en apparaten voor de koeltechniek en de klimaatregeling, voor niet-huishoudelijk gebruik	0	0	0
28.29 Vervaardiging van andere machines en apparaten voor algemeen gebruik, n.e.g.	0	0	0
28.3 Vervaardiging van machines en werktuigen voor de landbouw en de bosbouw	0	0	0
28.30 Vervaardiging van machines en werktuigen voor de landbouw en de bosbouw	0	0	0
28.4 Vervaardiging van niet-verspanende machines voor de metaalbewerking en van gereedschapswerktuigen	0	0	0
28.41 Vervaardiging van machines voor de metaalbewerking	0	0	0
28.49 Vervaardiging van andere gereedschapswerktuigen	0	0	0
28.9 Vervaardiging van andere machines, apparaten en werktuigen voor specifieke doeleinden	0	0	1
28.92 Vervaardiging van machines voor de winning van delfstoffen en voor de bouw	0	0	0
28.93 Vervaardiging van machines voor de productie van voedings- en genotmiddelen	0	0	1
28.94 Vervaardiging van machines voor de productie van textiel, kleding en leer	0	0	0
28.96 Vervaardiging van machines voor de kunststof- en rubberindustrie	0	0	0
28.99 Vervaardiging van andere machines, apparaten en werktuigen voor specifieke doeleinden, n.e.g.	0	0	0
29 Vervaardiging van auto's, aanhangwagens en opleggers	0	0	2
29.1 Vervaardiging van auto's	0	0	0
29.10 Vervaardiging van auto's	0	0	0
29.2 Vervaardiging van carrosserieën voor auto's; vervaardiging van aanhangwagens en opleggers	0	0	2
29.20 Vervaardiging van carrosserieën voor auto's; vervaardiging van aanhangwagens en opleggers	0	0	2
29.3 Vervaardiging van delen en toebehoren voor auto's	0	0	0
29.31 Vervaardiging van elektrische en elektronische benodigdheden voor auto's	0	0	0
29.32 Vervaardiging van andere delen en toebehoren van auto's	0	0	0
30 Vervaardiging van andere transportmiddelen	0	0	0

# Faillissementsstatistiek in 2008

## Faillissementsstatistiek, verdeling naar activiteit, klasse van tewerkstelling en per Gewest

### Aantal ingeleide faillissementsdossiers in april 2008 : het Rijk

Activiteit	Klasse van tewerkstelling						
	0 - 4	5 - 9	10 - 19	20 - 49	50 - 99	100 - 199	200 - 499
30.1 Scheepsbouw	0	0	0	0	0	0	0
30.12 Bouw van plezier- en sportvaartuigen	0	0	0	0	0	0	0
30.2 Vervaardiging van rollend materieel voor spoorwegen	0	0	0	0	0	0	0
30.20 Vervaardiging van rollend materieel voor spoorwegen	0	0	0	0	0	0	0
30.3 Vervaardiging van lucht- en ruimtevaartuigen en van toestellen in verband daarmee	0	0	0	0	0	0	0
30.30 Vervaardiging van lucht- en ruimtevaartuigen en van toestellen in verband daarmee	0	0	0	0	0	0	0
30.9 Vervaardiging van transportmiddelen, n.e.g.	0	0	0	0	0	0	0
30.91 Vervaardiging van motorfietsen	0	0	0	0	0	0	0
30.92 Vervaardiging van fietsen en invalidenwagens	0	0	0	0	0	0	0
30.99 Vervaardiging van andere transportmiddelen, n.e.g.	0	0	0	0	0	0	0
31 Vervaardiging van meubelen	2	1	0	0	0	0	0
31.0 Vervaardiging van meubelen	2	1	0	0	0	0	0
31.01 Vervaardiging van kantoor- en winkelmeubelen	0	0	0	0	0	0	0
31.02 Vervaardiging van keukenmeubelen	0	0	0	0	0	0	0
31.03 Vervaardiging van matrassen	0	0	0	0	0	0	0
31.09 Vervaardiging van andere meubelen	2	1	0	0	0	0	0
32 Overige industrie	1	0	0	0	0	0	0
32.1 Bewerken van edelstenen en vervaardiging van sieraden en dergelijke artikelen	1	0	0	0	0	0	0
32.11 Slaan van munten	0	0	0	0	0	0	0
32.12 Bewerken van edelstenen en vervaardiging van sieraden en dergelijke artikelen	1	0	0	0	0	0	0
32.13 Vervaardiging van imitatiesieraden en dergelijke artikelen	0	0	0	0	0	0	0
32.2 Vervaardiging van muziekinstrumenten	0	0	0	0	0	0	0
32.20 Vervaardiging van muziekinstrumenten	0	0	0	0	0	0	0
32.3 Vervaardiging van sportartikelen	0	0	0	0	0	0	0
32.30 Vervaardiging van sportartikelen	0	0	0	0	0	0	0
32.4 Vervaardiging van spellen en speelgoed	0	0	0	0	0	0	0
32.40 Vervaardiging van spellen en speelgoed	0	0	0	0	0	0	0
32.5 Vervaardiging van medische en tandheekkundige instrumenten en benodigdheden	0	0	0	0	0	0	0
32.50 Vervaardiging van medische en tandheekkundige instrumenten en benodigdheden	0	0	0	0	0	0	0
32.9 Industrie, n.e.g.	0	0	0	0	0	0	0
32.91 Vervaardiging van borstelwaren	0	0	0	0	0	0	0
32.99 Overige industrie, n.e.g.	0	0	0	0	0	0	0
33 Reparatie en installatie van machines en apparaten	3	0	0	0	0	0	0
33.1 Reparatie van producten van metaal, machines en apparaten	3	0	0	0	0	0	0
33.11 Reparatie van producten van metaal	1	0	0	0	0	0	0
33.12 Reparatie van machines	2	0	0	0	0	0	0



**Faillissementsstatistiek, verdeling naar activiteit, klasse van tewerkstelling en per Gewest****Aantal ingeleide faillissementsdossiers in april 2008 : het Rijk**

Activiteit	Klasse van tewerkstelling		Totaal
	500 - 999	1000 en meer	
30.1 Scheepsbouw	0	0	0
30.12 Bouw van plezier- en sportvaartuigen	0	0	0
30.2 Vervaardiging van rollend materieel voor spoorwegen	0	0	0
30.20 Vervaardiging van rollend materieel voor spoorwegen	0	0	0
30.3 Vervaardiging van lucht- en ruimtevaartuigen en van toestellen in verband daarmee	0	0	0
30.30 Vervaardiging van lucht- en ruimtevaartuigen en van toestellen in verband daarmee	0	0	0
30.9 Vervaardiging van transportmiddelen, n.e.g.	0	0	0
30.91 Vervaardiging van motorfietsen	0	0	0
30.92 Vervaardiging van fietsen en invalidenwagens	0	0	0
30.99 Vervaardiging van andere transportmiddelen, n.e.g.	0	0	0
31 Vervaardiging van meubelen	0	0	3
31.0 Vervaardiging van meubelen	0	0	3
31.01 Vervaardiging van kantoor- en winkelmeubelen	0	0	0
31.02 Vervaardiging van keukenmeubelen	0	0	0
31.03 Vervaardiging van matrassen	0	0	0
31.09 Vervaardiging van andere meubelen	0	0	3
32 Overige industrie	0	0	1
32.1 Bewerken van edelstenen en vervaardiging van sieraden en dergelijke artikelen	0	0	1
32.11 Slaan van munten	0	0	0
32.12 Bewerken van edelstenen en vervaardiging van sieraden en dergelijke artikelen	0	0	1
32.13 Vervaardiging van imitatiesieraden en dergelijke artikelen	0	0	0
32.2 Vervaardiging van muziekinstrumenten	0	0	0
32.20 Vervaardiging van muziekinstrumenten	0	0	0
32.3 Vervaardiging van sportartikelen	0	0	0
32.30 Vervaardiging van sportartikelen	0	0	0
32.4 Vervaardiging van spellen en speelgoed	0	0	0
32.40 Vervaardiging van spellen en speelgoed	0	0	0
32.5 Vervaardiging van medische en tandheelkundige instrumenten en benodigdheden	0	0	0
32.50 Vervaardiging van medische en tandheelkundige instrumenten en benodigdheden	0	0	0
32.9 Industrie, n.e.g.	0	0	0
32.91 Vervaardiging van borstelwaren	0	0	0
32.99 Overige industrie, n.e.g.	0	0	0
33 Reparatie en installatie van machines en apparaten	0	0	3
33.1 Reparatie van producten van metaal, machines en apparaten	0	0	3
33.11 Reparatie van producten van metaal	0	0	1
33.12 Reparatie van machines	0	0	2

## Faillissementsstatistiek in 2008

### Faillissementsstatistiek, verdeling naar activiteit, klasse van tewerkstelling en per Gewest

#### Aantal ingeleide faillissementsdossiers in april 2008 : het Rijk

Activiteit	Klasse van tewerkstelling						
	0 - 4	5 - 9	10 - 19	20 - 49	50 - 99	100 - 199	200 - 499
33.14 Reparatie van elektrische apparatuur	0	0	0	0	0	0	0
33.15 Reparatie en onderhoud van schepen	0	0	0	0	0	0	0
33.16 Reparatie en onderhoud van lucht- en ruimtevaartuigen	0	0	0	0	0	0	0
33.19 Reparatie van andere apparatuur	0	0	0	0	0	0	0
33.2 Installatie van industriële machines, toestellen en werktuigen	0	0	0	0	0	0	0
33.20 Installatie van industriële machines, toestellen en werktuigen	0	0	0	0	0	0	0
<b>D Productie en distributie van elektriciteit, gas, stoom en gekoelde lucht</b>	<b>0</b>	<b>0</b>	<b>0</b>	<b>0</b>	<b>0</b>	<b>0</b>	<b>0</b>
35 Productie en distributie van elektriciteit, gas, stoom en gekoelde lucht	0	0	0	0	0	0	0
35.1 Opwekking, transmissie en distributie van elektriciteit	0	0	0	0	0	0	0
35.11 Productie van elektriciteit	0	0	0	0	0	0	0
35.13 Distributie van elektriciteit	0	0	0	0	0	0	0
35.14 Handel in elektriciteit	0	0	0	0	0	0	0
35.2 Productie en distributie van gas	0	0	0	0	0	0	0
35.21 Productie van gas	0	0	0	0	0	0	0
35.3 Productie en distributie van stoom en gekoelde lucht	0	0	0	0	0	0	0
35.30 Productie en distributie van stoom en gekoelde lucht	0	0	0	0	0	0	0
<b>E Distributie van water; afval- en afvalwaterbeheer en sanering</b>	<b>1</b>	<b>0</b>	<b>0</b>	<b>0</b>	<b>0</b>	<b>0</b>	<b>0</b>
36 Wining, behandeling en distributie van water	0	0	0	0	0	0	0
36.0 Wining, behandeling en distributie van water	0	0	0	0	0	0	0
36.00 Wining, behandeling en distributie van water	0	0	0	0	0	0	0
37 Afvalwaterafvoer	0	0	0	0	0	0	0
37.0 Afvalwaterafvoer	0	0	0	0	0	0	0
37.00 Afvalwaterafvoer	0	0	0	0	0	0	0
38 Inzameling, verwerking en verwijdering van afval; terugwinning	1	0	0	0	0	0	0
38.1 Inzameling van afval	0	0	0	0	0	0	0
38.11 Inzameling van ongevaarlijk afval	0	0	0	0	0	0	0
38.12 Inzameling van gevaarlijk afval	0	0	0	0	0	0	0
38.2 Verwerking en verwijdering van afval	0	0	0	0	0	0	0
38.21 Verwerking en verwijdering van ongevaarlijk afval	0	0	0	0	0	0	0
38.22 Behandeling en verwijdering van gevaarlijk afval	0	0	0	0	0	0	0
38.3 Terugwinning	1	0	0	0	0	0	0
38.31 Sloop van wrakken	0	0	0	0	0	0	0
38.32 Terugwinning van gesorteerd materiaal	1	0	0	0	0	0	0

**Faillissementsstatistiek, verdeling naar activiteit, klasse van tewerkstelling en per Gewest****Aantal ingeleide faillissementsdossiers in april 2008 : het Rijk**

Activiteit	Klasse van tewerkstelling		Totaal
	500 - 999	1000 en meer	
33.14 Reparatie van elektrische apparatuur	0	0	0
33.15 Reparatie en onderhoud van schepen	0	0	0
33.16 Reparatie en onderhoud van lucht- en ruimtevaartuigen	0	0	0
33.19 Reparatie van andere apparatuur	0	0	0
33.2 Installatie van industriële machines, toestellen en werktuigen	0	0	0
33.20 Installatie van industriële machines, toestellen en werktuigen	0	0	0
<b>D Productie en distributie van elektriciteit, gas, stoom en gekoelde lucht</b>	<b>0</b>	<b>0</b>	<b>0</b>
35 Productie en distributie van elektriciteit, gas, stoom en gekoelde lucht	0	0	0
35.1 Opwekking, transmissie en distributie van elektriciteit	0	0	0
35.11 Productie van elektriciteit	0	0	0
35.13 Distributie van elektriciteit	0	0	0
35.14 Handel in elektriciteit	0	0	0
35.2 Productie en distributie van gas	0	0	0
35.21 Productie van gas	0	0	0
35.3 Productie en distributie van stoom en gekoelde lucht	0	0	0
35.30 Productie en distributie van stoom en gekoelde lucht	0	0	0
<b>E Distributie van water; afval- en afvalwaterbeheer en sanering</b>	<b>0</b>	<b>0</b>	<b>1</b>
36 Winning, behandeling en distributie van water	0	0	0
36.0 Winning, behandeling en distributie van water	0	0	0
36.00 Winning, behandeling en distributie van water	0	0	0
37 Afvalwaterafvoer	0	0	0
37.0 Afvalwaterafvoer	0	0	0
37.00 Afvalwaterafvoer	0	0	0
38 Inzameling, verwerking en verwijdering van afval; terugwinning	0	0	1
38.1 Inzameling van afval	0	0	0
38.11 Inzameling van ongevaarlijk afval	0	0	0
38.12 Inzameling van gevaarlijk afval	0	0	0
38.2 Verwerking en verwijdering van afval	0	0	0
38.21 Verwerking en verwijdering van ongevaarlijk afval	0	0	0
38.22 Behandeling en verwijdering van gevaarlijk afval	0	0	0
38.3 Terugwinning	0	0	1
38.31 Sloop van wrakken	0	0	0
38.32 Terugwinning van gesorteerd materiaal	0	0	1

# Faillissementsstatistiek in 2008

## Faillissementsstatistiek, verdeling naar activiteit, klasse van tewerkstelling en per Gewest

### Aantal ingeleide faillissementsdossiers in april 2008 : het Rijk

Activiteit	Klasse van tewerkstelling						
	0 - 4	5 - 9	10 - 19	20 - 49	50 - 99	100 - 199	200 - 499
<b>F Bouwnijverheid</b>	<b>98</b>	<b>7</b>	<b>7</b>	<b>1</b>	<b>0</b>	<b>0</b>	<b>0</b>
41 Bouw van gebouwen	26	3	2	1	0	0	0
41.1 Ontwikkeling van bouwprojecten	7	0	0	0	0	0	0
41.10 Ontwikkeling van bouwprojecten	7	0	0	0	0	0	0
41.2 Burgerlijke en utiliteitsbouw	19	3	2	1	0	0	0
41.20 Burgerlijke en utiliteitsbouw	19	3	2	1	0	0	0
42 Weg- en waterbouw	2	1	0	0	0	0	0
42.1 Bouw van wegen en spoorwegen	2	0	0	0	0	0	0
42.11 Bouw van autowegen en andere wegen	1	0	0	0	0	0	0
42.12 Bouw van boven- en ondergrondse spoorwegen	1	0	0	0	0	0	0
42.13 Bouw van bruggen en tunnels	0	0	0	0	0	0	0
42.2 Bouw van civieltechnische werken ten behoeve van nutsbedrijven	0	1	0	0	0	0	0
42.21 Bouw van civieltechnische werken voor vloeistoffen	0	1	0	0	0	0	0
42.22 Bouw van civieltechnische werken voor elektriciteit en telecommunicatie	0	0	0	0	0	0	0
42.9 Bouw van andere civieltechnische werken	0	0	0	0	0	0	0
42.91 Waterbouw	0	0	0	0	0	0	0
42.99 Bouw van andere civieltechnische werken, n.e.g.	0	0	0	0	0	0	0
43 Gespecialiseerde bouwwerkzaamheden	70	3	5	0	0	0	0
43.1 Slopen en bouwrijp maken van terreinen	7	0	0	0	0	0	0
43.11 Slopen	1	0	0	0	0	0	0
43.12 Bouwrijp maken van terreinen	6	0	0	0	0	0	0
43.13 Proefboren en boren	0	0	0	0	0	0	0
43.2 Elektrische installatie, loodgieterswerk en overige bouwinstallatie	17	0	1	0	0	0	0
43.21 Elektrische installatie	8	0	1	0	0	0	0
43.22 Loodgieterswerk, installatie van verwarming en klimaatregeling	5	0	0	0	0	0	0
43.29 Overige bouwinstallatie	4	0	0	0	0	0	0
43.3 Afwerking van gebouwen	31	2	2	0	0	0	0
43.31 Stukadoorswerk	5	1	1	0	0	0	0
43.32 Schrijnwerk	17	1	1	0	0	0	0
43.33 Vloerafwerking en behangen	6	0	0	0	0	0	0
43.34 Schilderen en glaszetten	2	0	0	0	0	0	0
43.39 Overige werkzaamheden in verband met de afwerking van gebouwen	1	0	0	0	0	0	0
43.9 Overige gespecialiseerde bouwactiviteiten	15	1	2	0	0	0	0
43.91 Dakwerkzaamheden	1	1	2	0	0	0	0
43.99 Overige gespecialiseerde bouwactiviteiten, n.e.g.	14	0	0	0	0	0	0

---

**Faillissementsstatistiek, verdeling naar activiteit, klasse van tewerkstelling en per Gewest**


---

**Aantal ingeleide faillissementsdossiers in april 2008 : het Rijk**

Activiteit	Klasse van tewerkstelling		Totaal
	500 - 999	1000 en meer	
<b>F Bouwnijverheid</b>	<b>0</b>	<b>0</b>	<b>113</b>
41 Bouw van gebouwen	0	0	32
41.1 Ontwikkeling van bouwprojecten	0	0	7
41.10 Ontwikkeling van bouwprojecten	0	0	7
41.2 Burgerlijke en utiliteitsbouw	0	0	25
41.20 Burgerlijke en utiliteitsbouw	0	0	25
42 Weg- en waterbouw	0	0	3
42.1 Bouw van wegen en spoorwegen	0	0	2
42.11 Bouw van autowegen en andere wegen	0	0	1
42.12 Bouw van boven- en ondergrondse spoorwegen	0	0	1
42.13 Bouw van bruggen en tunnels	0	0	0
42.2 Bouw van civieltechnische werken ten behoeve van nutsbedrijven	0	0	1
42.21 Bouw van civieltechnische werken voor vloeistoffen	0	0	1
42.22 Bouw van civieltechnische werken voor elektriciteit en telecommunicatie	0	0	0
42.9 Bouw van andere civieltechnische werken	0	0	0
42.91 Waterbouw	0	0	0
42.99 Bouw van andere civieltechnische werken, n.e.g.	0	0	0
43 Gespecialiseerde bouwwerkzaamheden	0	0	78
43.1 Slopen en bouwrijp maken van terreinen	0	0	7
43.11 Slopen	0	0	1
43.12 Bouwrijp maken van terreinen	0	0	6
43.13 Proefboren en boren	0	0	0
43.2 Elektrische installatie, loodgieterswerk en overige bouwinstallatie	0	0	18
43.21 Elektrische installatie	0	0	9
43.22 Loodgieterswerk, installatie van verwarming en klimaatregeling	0	0	5
43.29 Overige bouwinstallatie	0	0	4
43.3 Afwerking van gebouwen	0	0	35
43.31 Stukadoorswerk	0	0	7
43.32 Schrijnwerk	0	0	19
43.33 Vloerafwerking en behangen	0	0	6
43.34 Schilderen en glaszetten	0	0	2
43.39 Overige werkzaamheden in verband met de afwerking van gebouwen	0	0	1
43.9 Overige gespecialiseerde bouwactiviteiten	0	0	18
43.91 Dakwerkzaamheden	0	0	4
43.99 Overige gespecialiseerde bouwactiviteiten, n.e.g.	0	0	14

---

# Faillissementsstatistiek in 2008

## Faillissementsstatistiek, verdeling naar activiteit, klasse van tewerkstelling en per Gewest

### Aantal ingeleide faillissementsdossiers in april 2008 : het Rijk

Activiteit	Klasse van tewerkstelling						
	0 - 4	5 - 9	10 - 19	20 - 49	50 - 99	100 - 199	200 - 499
<b>G Groot- en detailhandel; reparatie van auto's en motorfietsen</b>	<b>223</b>	<b>16</b>	<b>4</b>	<b>2</b>	<b>0</b>	<b>0</b>	<b>0</b>
45 Groot- en detailhandel in en reparatie van auto's en motorfietsen	34	4	0	0	0	0	0
45.1 Handel in auto's	15	1	0	0	0	0	0
45.11 Handel in personenauto's en andere lichte auto's	15	1	0	0	0	0	0
45.19 Handel in andere auto's	0	0	0	0	0	0	0
45.2 Onderhoud en reparatie van auto's	12	3	0	0	0	0	0
45.20 Onderhoud en reparatie van auto's	12	3	0	0	0	0	0
45.3 Handel in delen en toebehoren van auto's	5	0	0	0	0	0	0
45.31 Groothandel in delen en toebehoren van auto's	0	0	0	0	0	0	0
45.32 Detailhandel in delen en toebehoren van auto's	5	0	0	0	0	0	0
45.4 Handel in en onderhoud en reparatie van motorfietsen en delen en toebehoren van motorfietsen	2	0	0	0	0	0	0
45.40 Handel in en onderhoud en reparatie van motorfietsen en delen en toebehoren van motorfietsen	2	0	0	0	0	0	0
46 Groothandel, met uitzondering van de handel in auto's en motorfietsen	73	4	2	1	0	0	0
46.1 Handelsbemiddeling	18	0	0	0	0	0	0
46.11 Handelsbemiddeling in landbouwproducten, levende dieren en textielgrondstoffen en halffabrikaten	0	0	0	0	0	0	0
46.12 Handelsbemiddeling in brandstoffen, ertsen, metalen en chemische producten	0	0	0	0	0	0	0
46.13 Handelsbemiddeling in hout en bouwmaterialen	0	0	0	0	0	0	0
46.14 Handelsbemiddeling in machines, apparaten en werktuigen voor de industrie en in schepen en luchtvaartuigen	1	0	0	0	0	0	0
46.15 Handelsbemiddeling in meubelen, huishoudelijke artikelen en ijzerwaren	2	0	0	0	0	0	0
46.16 Handelsbemiddeling in textiel, kleding, bont, schoeisel en lederwaren	0	0	0	0	0	0	0
46.17 Handelsbemiddeling in voedings- en genotmiddelen	2	0	0	0	0	0	0
46.18 Handelsbemiddeling gespecialiseerd in andere goederen	7	0	0	0	0	0	0
46.19 Handelsbemiddeling in goederen, algemeen assortiment	6	0	0	0	0	0	0
46.2 Groothandel in landbouwproducten en levende dieren	0	0	0	0	0	0	0
46.21 Groothandel in granen, ruwe tabak, zaden en diervoeders	0	0	0	0	0	0	0
46.22 Groothandel in bloemen en planten	0	0	0	0	0	0	0

**Faillissementsstatistiek, verdeling naar activiteit, klasse van tewerkstelling en per Gewest****Aantal ingeleide faillissementsdossiers in april 2008 : het Rijk**

	Activiteit	Klasse van tewerkstelling		Totaal
		500 - 999	1000 en meer	
<b>G</b>	<b>Groot- en detailhandel; reparatie van auto's en motorfietsen</b>	<b>0</b>	<b>0</b>	<b>245</b>
45	Groot- en detailhandel in en reparatie van auto's en motorfietsen	0	0	38
45.1	Handel in auto's	0	0	16
45.11	Handel in personenauto's en andere lichte auto's	0	0	16
45.19	Handel in andere auto's	0	0	0
45.2	Onderhoud en reparatie van auto's	0	0	15
45.20	Onderhoud en reparatie van auto's	0	0	15
45.3	Handel in delen en toebehoren van auto's	0	0	5
45.31	Groothandel in delen en toebehoren van auto's	0	0	0
45.32	Detailhandel in delen en toebehoren van auto's	0	0	5
45.4	Handel in en onderhoud en reparatie van motorfietsen en delen en toebehoren van motorfietsen	0	0	2
45.40	Handel in en onderhoud en reparatie van motorfietsen en delen en toebehoren van motorfietsen	0	0	2
46	Groothandel, met uitzondering van de handel in auto's en motorfietsen	0	0	80
46.1	Handelsbemiddeling	0	0	18
46.11	Handelsbemiddeling in landbouwproducten, levende dieren en textielgrondstoffen en halffabrikaten	0	0	0
46.12	Handelsbemiddeling in brandstoffen, ertsen, metalen en chemische producten	0	0	0
46.13	Handelsbemiddeling in hout en bouwmaterialen	0	0	0
46.14	Handelsbemiddeling in machines, apparaten en werktuigen voor de industrie en in schepen en luchtvaartuigen	0	0	1
46.15	Handelsbemiddeling in meubelen, huishoudelijke artikelen en ijzerwaren	0	0	2
46.16	Handelsbemiddeling in textiel, kleding, bont, schoeisel en lederwaren	0	0	0
46.17	Handelsbemiddeling in voedings- en genotmiddelen	0	0	2
46.18	Handelsbemiddeling gespecialiseerd in andere goederen	0	0	7
46.19	Handelsbemiddeling in goederen, algemeen assortiment	0	0	6
46.2	Groothandel in landbouwproducten en levende dieren	0	0	0
46.21	Groothandel in granen, ruwe tabak, zaden en diervoeders	0	0	0
46.22	Groothandel in bloemen en planten	0	0	0

## Faillissementsstatistiek in 2008

### Faillissementsstatistiek, verdeling naar activiteit, klasse van tewerkstelling en per Gewest

#### Aantal ingeleide faillissementsdossiers in april 2008 : het Rijk

Activiteit	Klasse van tewerkstelling						
	0 - 4	5 - 9	10 - 19	20 - 49	50 - 99	100 - 199	200 - 499
46.23 Groothandel in levende dieren	0	0	0	0	0	0	0
46.24 Groothandel in huiden, vellen en leer	0	0	0	0	0	0	0
46.3 Groothandel in voedings- en genotmiddelen	10	3	1	1	0	0	0
46.31 Groothandel in groenten en fruit	0	0	0	0	0	0	0
46.32 Groothandel in vlees en vleesproducten	1	1	0	0	0	0	0
46.33 Groothandel in zuivelproducten, eieren en spijsoïën en -vetten	1	0	0	0	0	0	0
46.34 Groothandel in dranken	1	1	0	0	0	0	0
46.35 Groothandel in tabaksproducten	0	0	0	0	0	0	0
46.36 Groothandel in suiker, chocolade en suikerwerk	0	0	0	0	0	0	0
46.37 Groothandel in koffie, thee, cacao en specerijen	0	0	0	0	0	0	0
46.38 Groothandel in andere voedingsmiddelen, met inbegrip van vis en schaal- en weekdieren	4	1	0	1	0	0	0
46.39 Niet-gespecialiseerde groothandel in voedings- en genotmiddelen	3	0	1	0	0	0	0
46.4 Groothandel in consumentenartikelen	28	0	1	0	0	0	0
46.41 Groothandel in textiel	6	0	0	0	0	0	0
46.42 Groothandel in kleding en schoeisel	8	0	0	0	0	0	0
46.43 Groothandel in elektrische huishoudelijke apparaten	3	0	0	0	0	0	0
46.44 Groothandel in porselein, glaswerk en reinigingsmiddelen	0	0	0	0	0	0	0
46.45 Groothandel in parfumerieën en cosmetica	1	0	0	0	0	0	0
46.46 Groothandel in farmaceutische producten	0	0	0	0	0	0	0
46.47 Groothandel in meubelen, vloerbedekking en verlichtingsbenodigdheden	0	0	1	0	0	0	0
46.48 Groothandel in uurwerken en sieraden	0	0	0	0	0	0	0
46.49 Groothandel in andere consumentenartikelen	10	0	0	0	0	0	0
46.5 Groothandel in informatie- en communicatieapparatuur	1	0	0	0	0	0	0
46.51 Groothandel in computers, randapparatuur en software	1	0	0	0	0	0	0
46.52 Groothandel in elektronische en telecommunicatieapparatuur en delen daarvan	0	0	0	0	0	0	0
46.6 Groothandel in andere machines en werktuigen en toebehoren	6	0	0	0	0	0	0
46.61 Groothandel in machines, werktuigen en toebehoren voor de landbouw	0	0	0	0	0	0	0
46.62 Groothandel in gereedschapswerktuigen	1	0	0	0	0	0	0



**Faillissementsstatistiek, verdeling naar activiteit, klasse van tewerkstelling en per Gewest****Aantal ingeleide faillissementsdossiers in april 2008 : het Rijk**

Activiteit	Klasse van tewerkstelling		Totaal
	500 - 999	1000 en meer	
46.23 Groothandel in levende dieren	0	0	0
46.24 Groothandel in huiden, vellen en leer	0	0	0
46.3 Groothandel in voedings- en genotmiddelen	0	0	15
46.31 Groothandel in groenten en fruit	0	0	0
46.32 Groothandel in vlees en vleesproducten	0	0	2
46.33 Groothandel in zuivelproducten, eieren en spijsoliën en -vetten	0	0	1
46.34 Groothandel in dranken	0	0	2
46.35 Groothandel in tabaksproducten	0	0	0
46.36 Groothandel in suiker, chocolade en suikerwerk	0	0	0
46.37 Groothandel in koffie, thee, cacao en specerijen	0	0	0
46.38 Groothandel in andere voedingsmiddelen, met inbegrip van vis en schaal- en weekdieren	0	0	6
46.39 Niet-gespecialiseerde groothandel in voedings- en genotmiddelen	0	0	4
46.4 Groothandel in consumentenartikelen	0	0	29
46.41 Groothandel in textiel	0	0	6
46.42 Groothandel in kleding en schoeisel	0	0	8
46.43 Groothandel in elektrische huishoudelijke apparaten	0	0	3
46.44 Groothandel in porselein, glaswerk en reinigingsmiddelen	0	0	0
46.45 Groothandel in parfumerieën en cosmetica	0	0	1
46.46 Groothandel in farmaceutische producten	0	0	0
46.47 Groothandel in meubelen, vloerbedekking en verlichtingsbenodigdheden	0	0	1
46.48 Groothandel in uurwerken en sieraden	0	0	0
46.49 Groothandel in andere consumentenartikelen	0	0	10
46.5 Groothandel in informatie- en communicatieapparatuur	0	0	1
46.51 Groothandel in computers, randapparatuur en software	0	0	1
46.52 Groothandel in elektronische en telecommunicatieapparatuur en delen daarvan	0	0	0
46.6 Groothandel in andere machines en werktuigen en toebehoren	0	0	6
46.61 Groothandel in machines, werktuigen en toebehoren voor de landbouw	0	0	0
46.62 Groothandel in gereedschapswerktuigen	0	0	1

# Faillissementsstatistiek in 2008

## Faillissementsstatistiek, verdeling naar activiteit, klasse van tewerkstelling en per Gewest

### Aantal ingeleide faillissementsdossiers in april 2008 : het Rijk

Activiteit	Klasse van tewerkstelling						
	0 - 4	5 - 9	10 - 19	20 - 49	50 - 99	100 - 199	200 - 499
46.63 Groothandel in machines voor de mijnbouw, de bouwnijverheid en de weg- en waterbouw	0	0	0	0	0	0	0
46.64 Groothandel in machines voor de textielindustrie en in naai- en breimachines	0	0	0	0	0	0	0
46.65 Groothandel in kantoormeubelen	0	0	0	0	0	0	0
46.66 Groothandel in andere kantoomachines en kantoorbenodigdheden	1	0	0	0	0	0	0
46.69 Groothandel in andere machines en werktuigen	4	0	0	0	0	0	0
46.7 Overige gespecialiseerde groothandel	9	0	0	0	0	0	0
46.71 Groothandel in vaste, vloeibare en gasvormige brandstoffen en aanverwante producten	0	0	0	0	0	0	0
46.72 Groothandel in metalen en metaalertsen	2	0	0	0	0	0	0
46.73 Groothandel in hout, bouwmaterialen en sanitair	4	0	0	0	0	0	0
46.74 Groothandel in ijzerwaren en in installatiemateriaal voor loodgieterswerk en verwarming	1	0	0	0	0	0	0
46.75 Groothandel in chemische producten	1	0	0	0	0	0	0
46.76 Groothandel in andere intermediaire producten	1	0	0	0	0	0	0
46.77 Groothandel in afval en schroot	0	0	0	0	0	0	0
46.9 Niet-gespecialiseerde groothandel	1	1	0	0	0	0	0
46.90 Niet-gespecialiseerde groothandel	1	1	0	0	0	0	0
47 Detailhandel, met uitzondering van de handel in auto's en motorfietsen	116	8	2	1	0	0	0
47.1 Detailhandel in niet-gespecialiseerde winkels	15	2	1	1	0	0	0
47.11 Detailhandel in niet-gespecialiseerde winkels waarbij voedings- en genotmiddelen overheersen	15	2	1	1	0	0	0
47.19 Overige detailhandel in niet-gespecialiseerde winkels	0	0	0	0	0	0	0
47.2 Detailhandel in voedings- en genotmiddelen in gespecialiseerde winkels	17	2	0	0	0	0	0
47.21 Detailhandel in groenten en fruit in gespecialiseerde winkels	2	0	0	0	0	0	0
47.22 Detailhandel in vlees en vleesproducten in gespecialiseerde winkels	3	2	0	0	0	0	0
47.23 Detailhandel in vis en schaal- en weekdieren in gespecialiseerde winkels	2	0	0	0	0	0	0
47.24 Detailhandel in brood, banketbakkerswerk en suikerwerk in gespecialiseerde winkels	4	0	0	0	0	0	0
47.25 Detailhandel in dranken in gespecialiseerde winkels	0	0	0	0	0	0	0
47.26 Detailhandel in tabaksproducten in gespecialiseerde winkels	3	0	0	0	0	0	0
47.29 Overige detailhandel in voedingsmiddelen in gespecialiseerde winkels	3	0	0	0	0	0	0
47.3 Detailhandel in motorbrandstoffen in gespecialiseerde winkels	9	1	0	0	0	0	0
47.30 Detailhandel in motorbrandstoffen in gespecialiseerde winkels	9	1	0	0	0	0	0

**Faillissementsstatistiek, verdeling naar activiteit, klasse van tewerkstelling en per Gewest****Aantal ingeleide faillissementsdossiers in april 2008 : het Rijk**

	Activiteit	Klasse van tewerkstelling		Totaal
		500 - 999	1000 en meer	
46.63	Groothandel in machines voor de mijnbouw, de bouwnijverheid en de weg- en waterbouw	0	0	0
46.64	Groothandel in machines voor de textielindustrie en in naai- en breimachines	0	0	0
46.65	Groothandel in kantoormeubelen	0	0	0
46.66	Groothandel in andere kantoomachines en kantoorbenodigdheden	0	0	1
46.69	Groothandel in andere machines en werktuigen	0	0	4
46.7	Overige gespecialiseerde groothandel	0	0	9
46.71	Groothandel in vaste, vloeibare en gasvormige brandstoffen en aanverwante producten	0	0	0
46.72	Groothandel in metalen en metaalertsen	0	0	2
46.73	Groothandel in hout, bouwmaterialen en sanitair	0	0	4
46.74	Groothandel in ijzerwaren en in installatiemateriaal voor loodgieterswerk en verwarming	0	0	1
46.75	Groothandel in chemische producten	0	0	1
46.76	Groothandel in andere intermediaire producten	0	0	1
46.77	Groothandel in afval en schroot	0	0	0
46.9	Niet-gespecialiseerde groothandel	0	0	2
46.90	Niet-gespecialiseerde groothandel	0	0	2
47	Detailhandel, met uitzondering van de handel in auto's en motorfietsen	0	0	127
47.1	Detailhandel in niet-gespecialiseerde winkels	0	0	19
47.11	Detailhandel in niet-gespecialiseerde winkels waarbij voedings- en genotmiddelen overheersen	0	0	19
47.19	Overige detailhandel in niet-gespecialiseerde winkels	0	0	0
47.2	Detailhandel in voedings- en genotmiddelen in gespecialiseerde winkels	0	0	19
47.21	Detailhandel in groenten en fruit in gespecialiseerde winkels	0	0	2
47.22	Detailhandel in vlees en vleesproducten in gespecialiseerde winkels	0	0	5
47.23	Detailhandel in vis en schaal- en weekdieren in gespecialiseerde winkels	0	0	2
47.24	Detailhandel in brood, banketbakkerswerk en suikerwerk in gespecialiseerde winkels	0	0	4
47.25	Detailhandel in dranken in gespecialiseerde winkels	0	0	0
47.26	Detailhandel in tabaksproducten in gespecialiseerde winkels	0	0	3
47.29	Overige detailhandel in voedingsmiddelen in gespecialiseerde winkels	0	0	3
47.3	Detailhandel in motorbrandstoffen in gespecialiseerde winkels	0	0	10
47.30	Detailhandel in motorbrandstoffen in gespecialiseerde winkels	0	0	10

# Faillissementsstatistiek in 2008

## Faillissementsstatistiek, verdeling naar activiteit, klasse van tewerkstelling en per Gewest

### Aantal ingeleide faillissementsdossiers in april 2008 : het Rijk

Activiteit	Klasse van tewerkstelling						
	0 - 4	5 - 9	10 - 19	20 - 49	50 - 99	100 - 199	200 - 499
47.4 Detailhandel in ICT-apparatuur in gespecialiseerde winkels	5	0	0	0	0	0	0
47.41 Detailhandel in computers, randapparatuur en software in gespecialiseerde winkels	5	0	0	0	0	0	0
47.42 Detailhandel in telecommunicatieapparatuur in gespecialiseerde winkels	0	0	0	0	0	0	0
47.43 Detailhandel in audio- en videoapparatuur in gespecialiseerde winkels	0	0	0	0	0	0	0
47.5 Detailhandel in andere consumentenartikelen in gespecialiseerde winkels	19	2	0	0	0	0	0
47.51 Detailhandel in textiel in gespecialiseerde winkels	4	0	0	0	0	0	0
47.52 Detailhandel in ijzerwaren, verf en glas in gespecialiseerde winkels	1	1	0	0	0	0	0
47.53 Detailhandel in tapijten en andere vloerbedekking en wandbekleding in gespecialiseerde winkels	4	1	0	0	0	0	0
47.54 Detailhandel in elektrische huishoudapparaten in gespecialiseerde winkels	3	0	0	0	0	0	0
47.59 Detailhandel in meubelen, verlichtingsbenodigdheden en andere huishoudelijke artikelen in gespecialiseerde winkels	7	0	0	0	0	0	0
47.6 Detailhandel in cultuur- en recreatieartikelen in gespecialiseerde winkels	5	0	0	0	0	0	0
47.61 Detailhandel in boeken in gespecialiseerde winkels	0	0	0	0	0	0	0
47.62 Detailhandel in kranten en kantoorbehoefte in gespecialiseerde winkels	5	0	0	0	0	0	0
47.63 Detailhandel in audio- en video-opnamen in gespecialiseerde winkels	0	0	0	0	0	0	0
47.64 Detailhandel in sportartikelen in gespecialiseerde winkels	0	0	0	0	0	0	0
47.65 Detailhandel in spellen en speelgoed in gespecialiseerde winkels	0	0	0	0	0	0	0
47.7 Detailhandel in andere artikelen in gespecialiseerde winkels	42	1	1	0	0	0	0
47.71 Detailhandel in kleding in gespecialiseerde winkels	17	0	0	0	0	0	0
47.72 Detailhandel in schoeisel en lederwaren in gespecialiseerde winkels	5	0	0	0	0	0	0
47.73 Apothekers in gespecialiseerde winkels	0	0	0	0	0	0	0
47.74 Detailhandel in medische en orthopedische artikelen in gespecialiseerde winkels	0	0	0	0	0	0	0
47.75 Detailhandel in cosmetica en toiletartikelen in gespecialiseerde winkels	1	0	0	0	0	0	0
47.76 Detailhandel in bloemen, planten, zaden, kunstmeststoffen, huisdieren en voer voor huisdieren in gespecialiseerde winkels	0	0	0	0	0	0	0

**Faillissementsstatistiek, verdeling naar activiteit, klasse van tewerkstelling en per Gewest****Aantal ingeleide faillissementsdossiers in april 2008 : het Rijk**

	Activiteit	Klasse van tewerkstelling		Totaal
		500 - 999	1000 en meer	
47.4	Detailhandel in ICT-apparatuur in gespecialiseerde winkels	0	0	5
47.41	Detailhandel in computers, randapparatuur en software in gespecialiseerde winkels	0	0	5
47.42	Detailhandel in telecommunicatieapparatuur in gespecialiseerde winkels	0	0	0
47.43	Detailhandel in audio- en videoapparatuur in gespecialiseerde winkels	0	0	0
47.5	Detailhandel in andere consumentenartikelen in gespecialiseerde winkels	0	0	21
47.51	Detailhandel in textiel in gespecialiseerde winkels	0	0	4
47.52	Detailhandel in ijzerwaren, verf en glas in gespecialiseerde winkels	0	0	2
47.53	Detailhandel in tapijten en andere vloerbedekking en wandbekleding in gespecialiseerde winkels	0	0	5
47.54	Detailhandel in elektrische huishoudapparaten in gespecialiseerde winkels	0	0	3
47.59	Detailhandel in meubelen, verlichtingsbenodigdheden en andere huishoudelijke artikelen in gespecialiseerde winkels	0	0	7
47.6	Detailhandel in cultuur- en recreatieartikelen in gespecialiseerde winkels	0	0	5
47.61	Detailhandel in boeken in gespecialiseerde winkels	0	0	0
47.62	Detailhandel in kranten en kantoorbehoefte in gespecialiseerde winkels	0	0	5
47.63	Detailhandel in audio- en video-opnamen in gespecialiseerde winkels	0	0	0
47.64	Detailhandel in sportartikelen in gespecialiseerde winkels	0	0	0
47.65	Detailhandel in spellen en speelgoed in gespecialiseerde winkels	0	0	0
47.7	Detailhandel in andere artikelen in gespecialiseerde winkels	0	0	44
47.71	Detailhandel in kleding in gespecialiseerde winkels	0	0	17
47.72	Detailhandel in schoeisel en lederwaren in gespecialiseerde winkels	0	0	5
47.73	Apothekers in gespecialiseerde winkels	0	0	0
47.74	Detailhandel in medische en orthopedische artikelen in gespecialiseerde winkels	0	0	0
47.75	Detailhandel in cosmetica en toiletartikelen in gespecialiseerde winkels	0	0	1
47.76	Detailhandel in bloemen, planten, zaden, kunstmeststoffen, huisdieren en voer voor huisdieren in gespecialiseerde wi	0	0	0

# Faillissementsstatistiek in 2008

## Faillissementsstatistiek, verdeling naar activiteit, klasse van tewerkstelling en per Gewest

### Aantal ingeleide faillissementsdossiers in april 2008 : het Rijk

Activiteit	Klasse van tewerkstelling						
	0 - 4	5 - 9	10 - 19	20 - 49	50 - 99	100 - 199	200 - 499
47.77 Detailhandel in uurwerken en sieraden in gespecialiseerde winkels	0	0	0	0	0	0	0
47.78 Overige detailhandel in nieuwe artikelen in gespecialiseerde winkels	18	1	1	0	0	0	0
47.79 Detailhandel in tweedehandsgoederen in winkels	1	0	0	0	0	0	0
47.8 Markt- en straathandel	2	0	0	0	0	0	0
47.81 Markt- en straathandel in voedings- en genotmiddelen	0	0	0	0	0	0	0
47.82 Markt- en straathandel in textiel, kleding en schoeisel	2	0	0	0	0	0	0
47.89 Markt- en straathandel in andere artikelen	0	0	0	0	0	0	0
47.9 Detailhandel, niet in winkels en exclusief markt- en straathandel	2	0	0	0	0	0	0
47.91 Detailhandel via postorderbedrijven of via internet	1	0	0	0	0	0	0
47.99 Overige detailhandel, niet in winkels en exclusief markt- en straathandel	1	0	0	0	0	0	0
<b>H Vervoer en opslag</b>	<b>31</b>	<b>0</b>	<b>2</b>	<b>0</b>	<b>0</b>	<b>0</b>	<b>0</b>
49 Vervoer te land en vervoer via pijpleidingen	21	0	2	0	0	0	0
49.2 Goederenvervoer per spoor	0	0	0	0	0	0	0
49.20 Goederenvervoer per spoor	0	0	0	0	0	0	0
49.3 Overig personenvervoer te land	4	0	0	0	0	0	0
49.31 Personenvervoer te land binnen steden of voorsteden	1	0	0	0	0	0	0
49.32 Exploitatie van taxi's	3	0	0	0	0	0	0
49.39 Overig personenvervoer te land, n.e.g.	0	0	0	0	0	0	0
49.4 Goederenvervoer over de weg en verhuisbedrijven	17	0	2	0	0	0	0
49.41 Goederenvervoer over de weg	17	0	2	0	0	0	0
49.42 Verhuisbedrijven	0	0	0	0	0	0	0
49.5 Vervoer via pijpleidingen	0	0	0	0	0	0	0
49.50 Vervoer via pijpleidingen	0	0	0	0	0	0	0
50 Vervoer over water	0	0	0	0	0	0	0
50.1 Zee- en kustvaart, personenvervoer	0	0	0	0	0	0	0
50.10 Zee- en kustvaart, personenvervoer	0	0	0	0	0	0	0
50.2 Zee- en kustvaart, goederenvervoer	0	0	0	0	0	0	0
50.20 Zee- en kustvaart, goederenvervoer	0	0	0	0	0	0	0
50.3 Binnenvaart, personenvervoer	0	0	0	0	0	0	0
50.30 Binnenvaart, personenvervoer	0	0	0	0	0	0	0
50.4 Binnenvaart, goederenvervoer	0	0	0	0	0	0	0
50.40 Binnenvaart, goederenvervoer	0	0	0	0	0	0	0
51 Luchtvaart	1	0	0	0	0	0	0
51.1 Personenvervoer door de lucht	0	0	0	0	0	0	0

**Faillissementsstatistiek, verdeling naar activiteit, klasse van tewerkstelling en per Gewest****Aantal ingeleide faillissementsdossiers in april 2008 : het Rijk**

	Activiteit	Klasse van tewerkstelling		Totaal
		500 - 999	1000 en meer	
47.77	Detailhandel in uurwerken en sieraden in gespecialiseerde winkels	0	0	0
47.78	Overige detailhandel in nieuwe artikelen in gespecialiseerde winkels	0	0	20
47.79	Detailhandel in tweedehandsgoederen in winkels	0	0	1
47.8	Markt- en straathandel	0	0	2
47.81	Markt- en straathandel in voedings- en genotmiddelen	0	0	0
47.82	Markt- en straathandel in textiel, kleding en schoeisel	0	0	2
47.89	Markt- en straathandel in andere artikelen	0	0	0
47.9	Detailhandel, niet in winkels en exclusief markt- en straathandel	0	0	2
47.91	Detailhandel via postorderbedrijven of via internet	0	0	1
47.99	Overige detailhandel, niet in winkels en exclusief markt- en straathandel	0	0	1
<b>H</b>	<b>Vervoer en opslag</b>	<b>0</b>	<b>0</b>	<b>33</b>
49	Vervoer te land en vervoer via pijpleidingen	0	0	23
49.2	Goederenvervoer per spoor	0	0	0
49.20	Goederenvervoer per spoor	0	0	0
49.3	Overig personenvervoer te land	0	0	4
49.31	Personenvervoer te land binnen steden of voorsteden	0	0	1
49.32	Exploitatie van taxi's	0	0	3
49.39	Overig personenvervoer te land, n.e.g.	0	0	0
49.4	Goederenvervoer over de weg en verhuisbedrijven	0	0	19
49.41	Goederenvervoer over de weg	0	0	19
49.42	Verhuisbedrijven	0	0	0
49.5	Vervoer via pijpleidingen	0	0	0
49.50	Vervoer via pijpleidingen	0	0	0
50	Vervoer over water	0	0	0
50.1	Zee- en kustvaart, personenvervoer	0	0	0
50.10	Zee- en kustvaart, personenvervoer	0	0	0
50.2	Zee- en kustvaart, goederenvervoer	0	0	0
50.20	Zee- en kustvaart, goederenvervoer	0	0	0
50.3	Binnenvaart, personenvervoer	0	0	0
50.30	Binnenvaart, personenvervoer	0	0	0
50.4	Binnenvaart, goederenvervoer	0	0	0
50.40	Binnenvaart, goederenvervoer	0	0	0
51	Luchtvaart	0	0	1
51.1	Personenvervoer door de lucht	0	0	0

# Faillissementsstatistiek in 2008

## Faillissementsstatistiek, verdeling naar activiteit, klasse van tewerkstelling en per Gewest

### Aantal ingeleide faillissementsdossiers in april 2008 : het Rijk

Activiteit	Klasse van tewerkstelling						
	0 - 4	5 - 9	10 - 19	20 - 49	50 - 99	100 - 199	200 - 499
51.10 Personenvervoer door de lucht	0	0	0	0	0	0	0
51.2 Goederenvervoer door de lucht; ruimtevaart	1	0	0	0	0	0	0
51.21 Goederenvervoer door de lucht	1	0	0	0	0	0	0
51.22 Ruimtevaart	0	0	0	0	0	0	0
52 Opslag en vervoerondersteunende activiteiten	0	0	0	0	0	0	0
52.1 Opslag	0	0	0	0	0	0	0
52.10 Opslag	0	0	0	0	0	0	0
52.2 Vervoerondersteunende activiteiten	0	0	0	0	0	0	0
52.21 Diensten in verband met vervoer te land	0	0	0	0	0	0	0
52.22 Diensten in verband met vervoer over water	0	0	0	0	0	0	0
52.23 Diensten in verband met de luchtvaart	0	0	0	0	0	0	0
52.24 Vrachtbehandeling	0	0	0	0	0	0	0
52.29 Overige vervoerondersteunende activiteiten	0	0	0	0	0	0	0
53 Posterijen en koeriers	9	0	0	0	0	0	0
53.1 Postdiensten in het kader van de universeledienstverplichting	0	0	0	0	0	0	0
53.10 Postdiensten in het kader van de universeledienstverplichting	0	0	0	0	0	0	0
53.2 Overige posterijen en koeriers	9	0	0	0	0	0	0
53.20 Overige posterijen en koeriers	9	0	0	0	0	0	0
<b>I Verschaffen van accommodatie en maaltijden</b>	<b>115</b>	<b>8</b>	<b>2</b>	<b>0</b>	<b>0</b>	<b>0</b>	<b>0</b>
55 Verschaffen van accommodatie	1	0	0	0	0	0	0
55.1 Hotels en dergelijke accommodatie	1	0	0	0	0	0	0
55.10 Hotels en dergelijke accommodatie	1	0	0	0	0	0	0
55.2 Vakantieverblijven en andere accommodatie voor kort verblijf	0	0	0	0	0	0	0
55.20 Vakantieverblijven en andere accommodatie voor kort verblijf	0	0	0	0	0	0	0
55.3 Kampeer- en caravanterreinen	0	0	0	0	0	0	0
55.30 Kampeer- en caravanterreinen	0	0	0	0	0	0	0
55.9 Overige accommodatie	0	0	0	0	0	0	0
55.90 Overige accommodatie	0	0	0	0	0	0	0
56 Eet- en drinkgelegenheden	114	8	2	0	0	0	0
56.1 Restaurants en mobiele eetgelegenheden	66	4	1	0	0	0	0
56.10 Restaurants en mobiele eetgelegenheden	66	4	1	0	0	0	0
56.2 Catering en overige eetgelegenheden	4	0	0	0	0	0	0
56.21 Catering	4	0	0	0	0	0	0
56.29 Overige eetgelegenheden	0	0	0	0	0	0	0
56.3 Drinkgelegenheden	44	4	1	0	0	0	0
56.30 Drinkgelegenheden	44	4	1	0	0	0	0



**Faillissementsstatistiek, verdeling naar activiteit, klasse van tewerkstelling en per Gewest****Aantal ingeleide faillissementsdossiers in april 2008 : het Rijk**

Activiteit	Klasse van tewerkstelling		Totaal
	500 - 999	1000 en meer	
51.10 Personenvervoer door de lucht	0	0	0
51.2 Goederenvervoer door de lucht; ruimtevaart	0	0	1
51.21 Goederenvervoer door de lucht	0	0	1
51.22 Ruimtevaart	0	0	0
52 Opslag en vervoerondersteunende activiteiten	0	0	0
52.1 Opslag	0	0	0
52.10 Opslag	0	0	0
52.2 Vervoerondersteunende activiteiten	0	0	0
52.21 Diensten in verband met vervoer te land	0	0	0
52.22 Diensten in verband met vervoer over water	0	0	0
52.23 Diensten in verband met de luchtvaart	0	0	0
52.24 Vrachtbehandeling	0	0	0
52.29 Overige vervoerondersteunende activiteiten	0	0	0
53 Posterijen en koeriers	0	0	9
53.1 Postdiensten in het kader van de universeledienstverplichting	0	0	0
53.10 Postdiensten in het kader van de universeledienstverplichting	0	0	0
53.2 Overige posterijen en koeriers	0	0	9
53.20 Overige posterijen en koeriers	0	0	9
<b>I Verschaffen van accommodatie en maaltijden</b>	<b>0</b>	<b>0</b>	<b>125</b>
55 Verschaffen van accommodatie	0	0	1
55.1 Hotels en dergelijke accommodatie	0	0	1
55.10 Hotels en dergelijke accommodatie	0	0	1
55.2 Vakantieverblijven en andere accommodatie voor kort verblijf	0	0	0
55.20 Vakantieverblijven en andere accommodatie voor kort verblijf	0	0	0
55.3 Kampeer- en caravanterreinen	0	0	0
55.30 Kampeer- en caravanterreinen	0	0	0
55.9 Overige accommodatie	0	0	0
55.90 Overige accommodatie	0	0	0
56 Eet- en drinkgelegenheden	0	0	124
56.1 Restaurants en mobiele eetgelegenheden	0	0	71
56.10 Restaurants en mobiele eetgelegenheden	0	0	71
56.2 Catering en overige eetgelegenheden	0	0	4
56.21 Catering	0	0	4
56.29 Overige eetgelegenheden	0	0	0
56.3 Drinkgelegenheden	0	0	49
56.30 Drinkgelegenheden	0	0	49

# Faillissementsstatistiek in 2008

## Faillissementsstatistiek, verdeling naar activiteit, klasse van tewerkstelling en per Gewest

### Aantal ingeleide faillissementsdossiers in april 2008 : het Rijk

Activiteit		Klasse van tewerkstelling						
		0 - 4	5 - 9	10 - 19	20 - 49	50 - 99	100 - 199	200 - 499
<b>J</b>	<b>Informatie en communicatie</b>	<b>22</b>	<b>0</b>	<b>0</b>	<b>0</b>	<b>0</b>	<b>0</b>	<b>0</b>
58	Uitgeverijen	5	0	0	0	0	0	0
58.1	Uitgeverijen van boeken en tijdschriften; overige uitgeverijen	3	0	0	0	0	0	0
58.11	Uitgeverijen van boeken	0	0	0	0	0	0	0
58.12	Uitgeverijen van adresboeken en mailinglijsten	0	0	0	0	0	0	0
58.13	Uitgeverijen van kranten	1	0	0	0	0	0	0
58.14	Uitgeverijen van tijdschriften	1	0	0	0	0	0	0
58.19	Overige uitgeverijen	1	0	0	0	0	0	0
58.2	Uitgeverijen van software	2	0	0	0	0	0	0
58.29	Overige uitgeverijen van software	2	0	0	0	0	0	0
59	Productie van films en video- en televisieprogramma's, maken van geluidsopnamen en uitgeverijen van muziekopnamen	0	0	0	0	0	0	0
59.1	Activiteiten in verband met films en video- en televisieprogramma's	0	0	0	0	0	0	0
59.11	Productie van films en video- en televisieprogramma's	0	0	0	0	0	0	0
59.12	Activiteiten in verband met films en video- en televisieprogramma's na de productie	0	0	0	0	0	0	0
59.13	Distributie van films en video- en televisieprogramma's	0	0	0	0	0	0	0
59.14	Vertoning van films	0	0	0	0	0	0	0
59.2	Maken van geluidsopnamen en uitgeverijen van muziekopnamen	0	0	0	0	0	0	0
59.20	Maken van geluidsopnamen en uitgeverijen van muziekopnamen	0	0	0	0	0	0	0
60	Uitzending van radio- en televisieprogramma's, abonneetelevisie	2	0	0	0	0	0	0
60.1	Uitzenden van radioprogramma's	0	0	0	0	0	0	0
60.10	Uitzenden van radioprogramma's	0	0	0	0	0	0	0
60.2	Uitzenden van televisieprogramma's, abonneetelevisie	2	0	0	0	0	0	0
60.20	Uitzenden van televisieprogramma's, abonneetelevisie	2	0	0	0	0	0	0
61	Telecommunicatie	9	0	0	0	0	0	0
61.1	Draadgebonden telecommunicatie	1	0	0	0	0	0	0
61.10	Draadgebonden telecommunicatie	1	0	0	0	0	0	0
61.2	Draadloze telecommunicatie	1	0	0	0	0	0	0
61.20	Draadloze telecommunicatie	1	0	0	0	0	0	0
61.3	Telecommunicatie via satelliet	1	0	0	0	0	0	0
61.30	Telecommunicatie via satelliet	1	0	0	0	0	0	0
61.9	Overige telecommunicatie	6	0	0	0	0	0	0
61.90	Overige telecommunicatie	6	0	0	0	0	0	0
62	Computerprogrammering, consultancy en aanverwante activiteiten	6	0	0	0	0	0	0
62.0	Computerprogrammering, consultancy en aanverwante activiteiten	6	0	0	0	0	0	0
62.01	Schrijven van computerprogramma's	0	0	0	0	0	0	0
62.02	Computerconsultancy-activiteiten	3	0	0	0	0	0	0
62.03	Beheer van computerfaciliteiten	0	0	0	0	0	0	0

**Faillissementsstatistiek, verdeling naar activiteit, klasse van tewerkstelling en per Gewest****Aantal ingeleide faillissementsdossiers in april 2008 : het Rijk**

Activiteit	Klasse van tewerkstelling		Totaal
	500 - 999	1000 en meer	
<b>J Informatie en communicatie</b>	<b>0</b>	<b>0</b>	<b>22</b>
58 Uitgeverijen	0	0	5
58.1 Uitgeverijen van boeken en tijdschriften; overige uitgeverijen	0	0	3
58.11 Uitgeverijen van boeken	0	0	0
58.12 Uitgeverijen van adresboeken en mailinglijsten	0	0	0
58.13 Uitgeverijen van kranten	0	0	1
58.14 Uitgeverijen van tijdschriften	0	0	1
58.19 Overige uitgeverijen	0	0	1
58.2 Uitgeverijen van software	0	0	2
58.29 Overige uitgeverijen van software	0	0	2
59 Productie van films en video- en televisieprogramma's, maken van geluidsopnamen en uitgeverijen van muziekopnamen	0	0	0
59.1 Activiteiten in verband met films en video- en televisieprogramma's	0	0	0
59.11 Productie van films en video- en televisieprogramma's	0	0	0
59.12 Activiteiten in verband met films en video- en televisieprogramma's na de productie	0	0	0
59.13 Distributie van films en video- en televisieprogramma's	0	0	0
59.14 Vertoning van films	0	0	0
59.2 Maken van geluidsopnamen en uitgeverijen van muziekopnamen	0	0	0
59.20 Maken van geluidsopnamen en uitgeverijen van muziekopnamen	0	0	0
60 Uitzending van radio- en televisieprogramma's, abonneetelevisie	0	0	2
60.1 Uitzenden van radioprogramma's	0	0	0
60.10 Uitzenden van radioprogramma's	0	0	0
60.2 Uitzenden van televisieprogramma's, abonneetelevisie	0	0	2
60.20 Uitzenden van televisieprogramma's, abonneetelevisie	0	0	2
61 Telecommunicatie	0	0	9
61.1 Draadgebonden telecommunicatie	0	0	1
61.10 Draadgebonden telecommunicatie	0	0	1
61.2 Draadloze telecommunicatie	0	0	1
61.20 Draadloze telecommunicatie	0	0	1
61.3 Telecommunicatie via satelliet	0	0	1
61.30 Telecommunicatie via satelliet	0	0	1
61.9 Overige telecommunicatie	0	0	6
61.90 Overige telecommunicatie	0	0	6
62 Computerprogrammering, consultancy en aanverwante activiteiten	0	0	6
62.0 Computerprogrammering, consultancy en aanverwante activiteiten	0	0	6
62.01 Schrijven van computerprogramma's	0	0	0
62.02 Computerconsultancy-activiteiten	0	0	3
62.03 Beheer van computerfaciliteiten	0	0	0

# Faillissementsstatistiek in 2008

## Faillissementsstatistiek, verdeling naar activiteit, klasse van tewerkstelling en per Gewest

### Aantal ingeleide faillissementsdossiers in april 2008 : het Rijk

Activiteit	Klasse van tewerkstelling						
	0 - 4	5 - 9	10 - 19	20 - 49	50 - 99	100 - 199	200 - 499
62.09 Overige diensten op het gebied van informatietechnologie en computer	3	0	0	0	0	0	0
63 Dienstverlenende activiteiten op het gebied van informatie	0	0	0	0	0	0	0
63.1 Gegevensverwerking, webhosting en aanverwante activiteiten; webportalen	0	0	0	0	0	0	0
63.11 Gegevensverwerking, webhosting en aanverwante activiteiten	0	0	0	0	0	0	0
63.12 Webportalen	0	0	0	0	0	0	0
63.9 Overige dienstverlenende activiteiten op het gebied van informatie	0	0	0	0	0	0	0
63.91 Persagentschappen	0	0	0	0	0	0	0
63.99 Overige dienstverlenende activiteiten op het gebied van informatie, n.e.g.	0	0	0	0	0	0	0
<b>K Financiële activiteiten en verzekeringen</b>	<b>6</b>	<b>0</b>	<b>0</b>	<b>0</b>	<b>0</b>	<b>0</b>	<b>0</b>
64 Financiële dienstverlening, exclusief verzekeringen en pensioenfondsen	3	0	0	0	0	0	0
64.1 Geldscheppende financiële instellingen	0	0	0	0	0	0	0
64.19 Overige geldscheppende financiële instellingen	0	0	0	0	0	0	0
64.2 Holdings	3	0	0	0	0	0	0
64.20 Holdings	3	0	0	0	0	0	0
64.3 Beleggingstrusts en -fondsen en vergelijkbare financiële instellingen	0	0	0	0	0	0	0
64.30 Beleggingstrusts en -fondsen en vergelijkbare financiële instellingen	0	0	0	0	0	0	0
64.9 Overige financiële dienstverlening/exclusief verzekeringen en pensioenfondsen	0	0	0	0	0	0	0
64.91 Financiële lease	0	0	0	0	0	0	0
64.92 Overige kredietverstrekking	0	0	0	0	0	0	0
64.99 Overige financiële dienstverlening/exclusief verzekeringen en pensioenfondsen, n.e.g.	0	0	0	0	0	0	0
65 Verzekeringen en pensioenfondsen, exclusief verplichte sociale verzekeringen	0	0	0	0	0	0	0
65.1 Verzekeringen	0	0	0	0	0	0	0
65.11 Levensverzekeringen	0	0	0	0	0	0	0
65.12 Levensverzekeringen	0	0	0	0	0	0	0
66 Ondersteunende activiteiten voor verzekeringen en pensioenfondsen	3	0	0	0	0	0	0
66.1 Ondersteunende activiteiten in verband met financiële diensten, exclusief verzekeringen en pensioenfondsen	0	0	0	0	0	0	0
66.11 Beheer van financiële markten	0	0	0	0	0	0	0
66.12 Effecten- en goederenhandel	0	0	0	0	0	0	0
66.19 Overige ondersteunende activiteiten in verband met financiële diensten, exclusief verzekeringen en pensioenfondsen	0	0	0	0	0	0	0
66.2 Ondersteunende activiteiten in verband met verzekeringen en pensioenfondsen	3	0	0	0	0	0	0
66.21 Risicoanalisten en schadetakateurs	0	0	0	0	0	0	0
66.22 Verzekeringsagenten en -makelaars	3	0	0	0	0	0	0
66.29 Overige ondersteunende activiteiten in verband met verzekeringen en pensioenfondsen	0	0	0	0	0	0	0

---

**Faillissementsstatistiek, verdeling naar activiteit, klasse van tewerkstelling en per Gewest**


---

**Aantal ingeleide faillissementsdossiers in april 2008 : het Rijk**

	Activiteit	Klasse van tewerkstelling		Totaal
		500 - 999	1000 en meer	
62.09	Overige diensten op het gebied van informatietechnologie en computer	0	0	3
63	Dienstverlenende activiteiten op het gebied van informatie	0	0	0
63.1	Gegevensverwerking, webhosting en aanverwante activiteiten; webportalen	0	0	0
63.11	Gegevensverwerking, webhosting en aanverwante activiteiten	0	0	0
63.12	Webportalen	0	0	0
63.9	Overige dienstverlenende activiteiten op het gebied van informatie	0	0	0
63.91	Persagentschappen	0	0	0
63.99	Overige dienstverlenende activiteiten op het gebied van informatie, n.e.g.	0	0	0
<b>K</b>	<b>Financiële activiteiten en verzekeringen</b>	<b>0</b>	<b>0</b>	<b>6</b>
64	Financiële dienstverlening, exclusief verzekeringen en pensioenfondsen	0	0	3
64.1	Geldscheppende financiële instellingen	0	0	0
64.19	Overige geldscheppende financiële instellingen	0	0	0
64.2	Holdings	0	0	3
64.20	Holdings	0	0	3
64.3	Beleggingstruists en -fondsen en vergelijkbare financiële instellingen	0	0	0
64.30	Beleggingstruists en -fondsen en vergelijkbare financiële instellingen	0	0	0
64.9	Overige financiële dienstverlening/exclusief verzekeringen en pensioenfondsen	0	0	0
64.91	Financiële lease	0	0	0
64.92	Overige kredietverstrekking	0	0	0
64.99	Overige financiële dienstverlening/exclusief verzekeringen en pensioenfondsen, n.e.g.	0	0	0
65	Verzekeringen en pensioenfondsen, exclusief verplichte sociale verzekeringen	0	0	0
65.1	Verzekeringen	0	0	0
65.11	Levensverzekeringen	0	0	0
65.12	Levensverzekeringen	0	0	0
66	Ondersteunende activiteiten voor verzekeringen en pensioenfondsen	0	0	3
66.1	Ondersteunende activiteiten in verband met financiële diensten, exclusief verzekeringen en pensioenfondsen	0	0	0
66.11	Beheer van financiële markten	0	0	0
66.12	Effecten- en goederenhandel	0	0	0
66.19	Overige ondersteunende activiteiten in verband met financiële diensten, exclusief verzekeringen en pensioenfondsen	0	0	0
66.2	Ondersteunende activiteiten in verband met verzekeringen en pensioenfondsen	0	0	3
66.21	Risicoanalisten en schadetaxateurs	0	0	0
66.22	Verzekeringsagenten en -makelaars	0	0	3
66.29	Overige ondersteunende activiteiten in verband met verzekeringen en pensioenfondsen	0	0	0

---

# Faillissementsstatistiek in 2008

## Faillissementsstatistiek, verdeling naar activiteit, klasse van tewerkstelling en per Gewest

### Aantal ingeleide faillissementsdossiers in april 2008 : het Rijk

Activiteit	Klasse van tewerkstelling						
	0 - 4	5 - 9	10 - 19	20 - 49	50 - 99	100 - 199	200 - 499
66.3 Vermogensbeheer	0	0	0	0	0	0	0
66.30 Vermogensbeheer	0	0	0	0	0	0	0
<b>L Exploitatie van en handel in onroerend goed</b>	<b>13</b>	<b>0</b>	<b>1</b>	<b>0</b>	<b>0</b>	<b>0</b>	<b>0</b>
68 Exploitatie van en handel in onroerend goed	13	0	1	0	0	0	0
68.1 Handel in eigen onroerend goed	2	0	0	0	0	0	0
68.10 Handel in eigen onroerend goed	2	0	0	0	0	0	0
68.2 Verhuur en exploitatie van eigen of geleased onroerend goed	4	0	0	0	0	0	0
68.20 Verhuur en exploitatie van eigen of geleased onroerend goed	4	0	0	0	0	0	0
68.3 Bemiddeling in en beheer van onroerend goed voor een vast bedrag of op contractbasis	7	0	1	0	0	0	0
68.31 Bemiddeling in onroerend goed	7	0	1	0	0	0	0
68.32 Beheer van onroerend goed voor een vast bedrag of op contractbasis	0	0	0	0	0	0	0
<b>M Vrije beroepen en wetenschappelijke en technische activiteiten</b>	<b>34</b>	<b>3</b>	<b>0</b>	<b>1</b>	<b>0</b>	<b>0</b>	<b>0</b>
69 Rechtskundige en boekhoudkundige dienstverlening	6	0	0	0	0	0	0
69.1 Rechtskundige dienstverlening	0	0	0	0	0	0	0
69.10 Rechtskundige dienstverlening	0	0	0	0	0	0	0
69.2 Accountants, boekhouders en belastingconsulenten	6	0	0	0	0	0	0
69.20 Accountants, boekhouders en belastingconsulenten	6	0	0	0	0	0	0
70 Activiteiten van hoofdkantoren; adviesbureaus op het gebied van bedrijfsbeheer	11	2	0	0	0	0	0
70.1 Activiteiten van hoofdkantoren	0	1	0	0	0	0	0
70.10 Activiteiten van hoofdkantoren	0	1	0	0	0	0	0
70.2 Adviesbureaus op het gebied van bedrijfsbeheer	11	1	0	0	0	0	0
70.21 Adviesbureaus op het gebied van public relations en communicatie	11	1	0	0	0	0	0
70.22 Overige adviesbureaus op het gebied van bedrijfsbeheer; adviesbureaus op het gebied van bedrijfsvoering	0	0	0	0	0	0	0
71 Architecten en ingenieurs; technische testen en toetsen	2	1	0	1	0	0	0
71.1 Architecten, ingenieurs en aanverwante technische adviseurs	2	1	0	0	0	0	0
71.11 Architecten	1	0	0	0	0	0	0
71.12 Ingenieurs en aanverwante technische adviseurs	1	1	0	0	0	0	0
71.2 Technische testen en toetsen	0	0	0	1	0	0	0
71.20 Technische testen en toetsen	0	0	0	1	0	0	0
72 Speur- en ontwikkelingswerk op wetenschappelijk gebied	0	0	0	0	0	0	0
72.1 Speur- en ontwikkelingswerk op natuurwetenschappelijk gebied	0	0	0	0	0	0	0
72.11 Speur- en ontwikkelingswerk op biotechnologisch gebied	0	0	0	0	0	0	0
72.19 Overig speur- en ontwikkelingswerk op natuurwetenschappelijk gebied	0	0	0	0	0	0	0
72.2 Speur- en ontwikkelingswerk op het gebied van de maatschappij- en geesteswetenschappen	0	0	0	0	0	0	0
72.20 Speur- en ontwikkelingswerk op het gebied van de maatschappij- en geesteswetenschappen	0	0	0	0	0	0	0

---

**Faillissementsstatistiek, verdeling naar activiteit, klasse van tewerkstelling en per Gewest**


---

**Aantal ingeleide faillissementsdossiers in april 2008 : het Rijk**

Activiteit	Klasse van tewerkstelling		Totaal
	500 - 999	1000 en meer	
66.3 Vermogensbeheer	0	0	0
66.30 Vermogensbeheer	0	0	0
<b>L Exploitatie van en handel in onroerend goed</b>	<b>0</b>	<b>0</b>	<b>14</b>
68 Exploitatie van en handel in onroerend goed	0	0	14
68.1 Handel in eigen onroerend goed	0	0	2
68.10 Handel in eigen onroerend goed	0	0	2
68.2 Verhuur en exploitatie van eigen of geleased onroerend goed	0	0	4
68.20 Verhuur en exploitatie van eigen of geleased onroerend goed	0	0	4
68.3 Bemiddeling in en beheer van onroerend goed voor een vast bedrag of op contractbasis	0	0	8
68.31 Bemiddeling in onroerend goed	0	0	8
68.32 Beheer van onroerend goed voor een vast bedrag of op contractbasis	0	0	0
<b>M Vrije beroepen en wetenschappelijke en technische activiteiten</b>	<b>0</b>	<b>0</b>	<b>38</b>
69 Rechtskundige en boekhoudkundige dienstverlening	0	0	6
69.1 Rechtskundige dienstverlening	0	0	0
69.10 Rechtskundige dienstverlening	0	0	0
69.2 Accountants, boekhouders en belastingconsulenten	0	0	6
69.20 Accountants, boekhouders en belastingconsulenten	0	0	6
70 Activiteiten van hoofdkantoren; adviesbureaus op het gebied van bedrijfsbeheer	0	0	13
70.1 Activiteiten van hoofdkantoren	0	0	1
70.10 Activiteiten van hoofdkantoren	0	0	1
70.2 Adviesbureaus op het gebied van bedrijfsbeheer	0	0	12
70.21 Adviesbureaus op het gebied van public relations en communicatie	0	0	12
70.22 Overige adviesbureaus op het gebied van bedrijfsbeheer; adviesbureaus op het gebied van bedrijfsvoering	0	0	0
71 Architecten en ingenieurs; technische testen en toetsen	0	0	4
71.1 Architecten, ingenieurs en aanverwante technische adviseurs	0	0	3
71.11 Architecten	0	0	1
71.12 Ingenieurs en aanverwante technische adviseurs	0	0	2
71.2 Technische testen en toetsen	0	0	1
71.20 Technische testen en toetsen	0	0	1
72 Speur- en ontwikkelingswerk op wetenschappelijk gebied	0	0	0
72.1 Speur- en ontwikkelingswerk op natuurwetenschappelijk gebied	0	0	0
72.11 Speur- en ontwikkelingswerk op biotechnologisch gebied	0	0	0
72.19 Overig speur- en ontwikkelingswerk op natuurwetenschappelijk gebied	0	0	0
72.2 Speur- en ontwikkelingswerk op het gebied van de maatschappij- en geesteswetenschappen	0	0	0
72.20 Speur- en ontwikkelingswerk op het gebied van de maatschappij- en geesteswetenschappen	0	0	0

---

# Faillissementsstatistiek in 2008

## Faillissementsstatistiek, verdeling naar activiteit, klasse van tewerkstelling en per Gewest

### Aantal ingeleide faillissementsdossiers in april 2008 : het Rijk

Activiteit		Klasse van tewerkstelling						
		0 - 4	5 - 9	10 - 19	20 - 49	50 - 99	100 - 199	200 - 499
73	Reclamewezen en marktonderzoek	14	0	0	0	0	0	0
73.1	Reclamewezen	7	0	0	0	0	0	0
73.11	Reclamebureaus	7	0	0	0	0	0	0
73.12	Mediarepresentatie	0	0	0	0	0	0	0
73.2	Markt- en opinieonderzoekbureaus	7	0	0	0	0	0	0
73.20	Markt- en opinieonderzoekbureaus	7	0	0	0	0	0	0
74	Overige vrije beroepen en overige wetenschappelijke en technische activiteiten	1	0	0	0	0	0	0
74.1	Gespecialiseerde designers	0	0	0	0	0	0	0
74.10	Gespecialiseerde designers	0	0	0	0	0	0	0
74.2	Fotografen	0	0	0	0	0	0	0
74.20	Fotografen	0	0	0	0	0	0	0
74.3	Vertalers en tolken	0	0	0	0	0	0	0
74.30	Vertalers en tolken	0	0	0	0	0	0	0
74.9	Overige vrije beroepen en overige wetenschappelijke en technische activiteiten, n.e.g.	1	0	0	0	0	0	0
74.90	Overige vrije beroepen en overige wetenschappelijke en technische activiteiten, n.e.g.	1	0	0	0	0	0	0
75	Veterinaire diensten	0	0	0	0	0	0	0
75.0	Veterinaire diensten	0	0	0	0	0	0	0
75.00	Veterinaire diensten	0	0	0	0	0	0	0
<b>N</b>	<b>Administratieve en ondersteunende diensten</b>	<b>35</b>	<b>3</b>	<b>0</b>	<b>2</b>	<b>1</b>	<b>0</b>	<b>0</b>
77	Verhuur en lease	9	1	0	0	0	0	0
77.1	Verhuur en lease van auto's	2	0	0	0	0	0	0
77.11	Verhuur en lease van personenauto's en andere lichte auto's	2	0	0	0	0	0	0
77.12	Verhuur en lease van vrachtauto's	0	0	0	0	0	0	0
77.2	Verhuur en lease van consumentenartikelen	4	0	0	0	0	0	0
77.21	Verhuur en lease van sport- en recreatieartikelen	0	0	0	0	0	0	0
77.22	Verhuur van videobanden, dvd's en cd's	4	0	0	0	0	0	0
77.29	Verhuur en lease van andere consumentenartikelen	0	0	0	0	0	0	0
77.3	Verhuur en lease van andere machines en werktuigen en andere materiële goederen	3	1	0	0	0	0	0
77.31	Verhuur en lease van landbouwmachines en -werktuigen	0	0	0	0	0	0	0
77.32	Verhuur en lease van machines en installaties voor de bouwnijverheid en de weg- en waterbouw	0	0	0	0	0	0	0
77.33	Verhuur en lease van kantoormachines, inclusief computers	0	0	0	0	0	0	0
77.34	Verhuur en lease van schepen	0	0	0	0	0	0	0
77.35	Verhuur en lease van luchtvaartuigen	1	0	0	0	0	0	0
77.39	Verhuur en lease van andere machines en werktuigen en andere materiële goederen, n.e.g.	2	1	0	0	0	0	0
78	Arbeidsbemiddeling en personeelswerk	3	1	0	0	1	0	0



**Faillissementsstatistiek, verdeling naar activiteit, klasse van tewerkstelling en per Gewest****Aantal ingeleide faillissementsdossiers in april 2008 : het Rijk**

Activiteit	Klasse van tewerkstelling		Totaal
	500 - 999	1000 en meer	
73 Reclamewezen en marktonderzoek	0	0	14
73.1 Reclamewezen	0	0	7
73.11 Reclamebureaus	0	0	7
73.12 Mediarepresentatie	0	0	0
73.2 Markt- en opinieonderzoekbureaus	0	0	7
73.20 Markt- en opinieonderzoekbureaus	0	0	7
74 Overige vrije beroepen en overige wetenschappelijke en technische activiteiten	0	0	1
74.1 Gespecialiseerde designers	0	0	0
74.10 Gespecialiseerde designers	0	0	0
74.2 Fotografen	0	0	0
74.20 Fotografen	0	0	0
74.3 Vertalers en tolken	0	0	0
74.30 Vertalers en tolken	0	0	0
74.9 Overige vrije beroepen en overige wetenschappelijke en technische activiteiten, n.e.g.	0	0	1
74.90 Overige vrije beroepen en overige wetenschappelijke en technische activiteiten, n.e.g.	0	0	1
75 Veterinaire diensten	0	0	0
75.0 Veterinaire diensten	0	0	0
75.00 Veterinaire diensten	0	0	0
<b>N Administratieve en ondersteunende diensten</b>	<b>0</b>	<b>0</b>	<b>41</b>
77 Verhuur en lease	0	0	10
77.1 Verhuur en lease van auto's	0	0	2
77.11 Verhuur en lease van personenauto's en andere lichte auto's	0	0	2
77.12 Verhuur en lease van vrachtauto's	0	0	0
77.2 Verhuur en lease van consumentenartikelen	0	0	4
77.21 Verhuur en lease van sport- en recreatieartikelen	0	0	0
77.22 Verhuur van videobanden, dvd's en cd's	0	0	4
77.29 Verhuur en lease van andere consumentenartikelen	0	0	0
77.3 Verhuur en lease van andere machines en werktuigen en andere materiële goederen	0	0	4
77.31 Verhuur en lease van landbouwmachines en -werktuigen	0	0	0
77.32 Verhuur en lease van machines en installaties voor de bouwnijverheid en de weg- en waterbouw	0	0	0
77.33 Verhuur en lease van kantoormachines, inclusief computers	0	0	0
77.34 Verhuur en lease van schepen	0	0	0
77.35 Verhuur en lease van luchtvaartuigen	0	0	1
77.39 Verhuur en lease van andere machines en werktuigen en andere materiële goederen, n.e.g.	0	0	3
78 Arbeidsbemiddeling en personeelswerk	0	0	5

# Faillissementsstatistiek in 2008

## Faillissementsstatistiek, verdeling naar activiteit, klasse van tewerkstelling en per Gewest

### Aantal ingeleide faillissementsdossiers in april 2008 : het Rijk

Activiteit		Klasse van tewerkstelling						
		0 - 4	5 - 9	10 - 19	20 - 49	50 - 99	100 - 199	200 - 499
78.1	Arbeidsbureaus	2	1	0	0	0	0	0
78.10	Arbeidsbureaus	2	1	0	0	0	0	0
78.2	Uitzendbureaus	1	0	0	0	1	0	0
78.20	Uitzendbureaus	1	0	0	0	1	0	0
78.3	Andere vormen van arbeidsbemiddeling	0	0	0	0	0	0	0
78.30	Andere vormen van arbeidsbemiddeling	0	0	0	0	0	0	0
79	Reisbureaus, reisorganisatoren, reserveringsbureaus en aanverwante activiteiten	5	0	0	0	0	0	0
79.1	Reisbureaus en reisorganisatoren	5	0	0	0	0	0	0
79.11	Reisbureaus	5	0	0	0	0	0	0
79.12	Reisorganisatoren	0	0	0	0	0	0	0
79.9	Reserveringsbureaus en aanverwante activiteiten	0	0	0	0	0	0	0
79.90	Reserveringsbureaus en aanverwante activiteiten	0	0	0	0	0	0	0
80	Beveiligings- en opsporingsdiensten	2	0	0	0	0	0	0
80.1	Particuliere beveiliging	2	0	0	0	0	0	0
80.10	Particuliere beveiliging	2	0	0	0	0	0	0
80.2	Diensten in verband met beveiligingssystemen	0	0	0	0	0	0	0
80.20	Diensten in verband met beveiligingssystemen	0	0	0	0	0	0	0
80.3	Opsporingsdiensten	0	0	0	0	0	0	0
80.30	Opsporingsdiensten	0	0	0	0	0	0	0
81	Diensten in verband met gebouwen; landschapsverzorging	8	1	0	2	0	0	0
81.1	Diverse ondersteunende activiteiten ten behoeve van voorzieningen	0	0	0	0	0	0	0
81.10	Diverse ondersteunende activiteiten ten behoeve van voorzieningen	0	0	0	0	0	0	0
81.2	Reiniging	4	1	0	2	0	0	0
81.21	Algemene reiniging van gebouwen	0	1	0	2	0	0	0
81.22	Overige reiniging van gebouwen; industriële reiniging	4	0	0	0	0	0	0
81.29	Andere reinigingsactiviteiten	0	0	0	0	0	0	0
81.3	Landschapsverzorging	4	0	0	0	0	0	0
81.30	Landschapsverzorging	4	0	0	0	0	0	0
82	Administratieve en ondersteunende activiteiten ten behoeve van kantoren en overige zakelijke activiteiten	8	0	0	0	0	0	0
82.1	Administratieve en ondersteunende activiteiten ten behoeve van kantoren	4	0	0	0	0	0	0
82.11	Diverse administratieve activiteiten ten behoeve van kantoren	2	0	0	0	0	0	0
82.19	Fotokopiëren, documentvoorbereiding en andere gespecialiseerde ondersteunende activiteiten ten behoeve van kantoren	2	0	0	0	0	0	0
82.2	Callcenters	0	0	0	0	0	0	0
82.20	Callcenters	0	0	0	0	0	0	0

**Faillissementsstatistiek, verdeling naar activiteit, klasse van tewerkstelling en per Gewest****Aantal ingeleide faillissementsdossiers in april 2008 : het Rijk**

Activiteit	Klasse van tewerkstelling		Totaal
	500 - 999	1000 en meer	
78.1 Arbeidsbureaus	0	0	3
78.10 Arbeidsbureaus	0	0	3
78.2 Uitzendbureaus	0	0	2
78.20 Uitzendbureaus	0	0	2
78.3 Andere vormen van arbeidsbemiddeling	0	0	0
78.30 Andere vormen van arbeidsbemiddeling	0	0	0
79 Reisbureaus, reisorganisatoren, reserveringsbureaus en aanverwante activiteiten	0	0	5
79.1 Reisbureaus en reisorganisatoren	0	0	5
79.11 Reisbureaus	0	0	5
79.12 Reisorganisatoren	0	0	0
79.9 Reserveringsbureaus en aanverwante activiteiten	0	0	0
79.90 Reserveringsbureaus en aanverwante activiteiten	0	0	0
80 Beveiligings- en opsporingsdiensten	0	0	2
80.1 Particuliere beveiliging	0	0	2
80.10 Particuliere beveiliging	0	0	2
80.2 Diensten in verband met beveiligingssystemen	0	0	0
80.20 Diensten in verband met beveiligingssystemen	0	0	0
80.3 Opsporingsdiensten	0	0	0
80.30 Opsporingsdiensten	0	0	0
81 Diensten in verband met gebouwen; landschapsverzorging	0	0	11
81.1 Diverse ondersteunende activiteiten ten behoeve van voorzieningen	0	0	0
81.10 Diverse ondersteunende activiteiten ten behoeve van voorzieningen	0	0	0
81.2 Reiniging	0	0	7
81.21 Algemene reiniging van gebouwen	0	0	3
81.22 Overige reiniging van gebouwen; industriële reiniging	0	0	4
81.29 Andere reinigingsactiviteiten	0	0	0
81.3 Landschapsverzorging	0	0	4
81.30 Landschapsverzorging	0	0	4
82 Administratieve en ondersteunende activiteiten ten behoeve van kantoren en overige zakelijke activiteiten	0	0	8
82.1 Administratieve en ondersteunende activiteiten ten behoeve van kantoren	0	0	4
82.11 Diverse administratieve activiteiten ten behoeve van kantoren	0	0	2
82.19 Fotokopiëren, documentvoorbereiding en andere gespecialiseerde ondersteunende activiteiten ten behoeve van kantoren	0	0	2
82.2 Callcenters	0	0	0
82.20 Callcenters	0	0	0

# Faillissementsstatistiek in 2008

## Faillissementsstatistiek, verdeling naar activiteit, klasse van tewerkstelling en per Gewest

### Aantal ingeleide faillissementsdossiers in april 2008 : het Rijk

Activiteit		Klasse van tewerkstelling						
		0 - 4	5 - 9	10 - 19	20 - 49	50 - 99	100 - 199	200 - 499
82.3	Organisatie van congressen en beurzen	0	0	0	0	0	0	0
82.30	Organisatie van congressen en beurzen	0	0	0	0	0	0	0
82.9	Zakelijke dienstverlening, n.e.g.	4	0	0	0	0	0	0
82.91	Incasso- en kredietbureaus	0	0	0	0	0	0	0
82.92	Verpakkingsbedrijven	0	0	0	0	0	0	0
82.99	Overige zakelijke dienstverlening, n.e.g.	4	0	0	0	0	0	0
<b>O</b>	<b>Openbaar bestuur en defensie; verplichte sociale verzekeringen</b>	<b>0</b>	<b>0</b>	<b>0</b>	<b>0</b>	<b>0</b>	<b>0</b>	<b>0</b>
84	Openbaar bestuur en defensie; verplichte sociale verzekeringen	0	0	0	0	0	0	0
84.1	Openbaar bestuur	0	0	0	0	0	0	0
84.11	Algemeen overheidsbestuur	0	0	0	0	0	0	0
84.12	Openbaar bestuur op het gebied van gezondheidszorg, onderwijs, cultuur en andere sociale dienstverlening, exclusief sociale verzekeringen	0	0	0	0	0	0	0
84.2	Algemene overheidsdiensten	0	0	0	0	0	0	0
84.24	Openbare orde en veiligheid	0	0	0	0	0	0	0
<b>P</b>	<b>Onderwijs</b>	<b>1</b>	<b>0</b>	<b>0</b>	<b>0</b>	<b>0</b>	<b>0</b>	<b>0</b>
85	Onderwijs	1	0	0	0	0	0	0
85.2	Basisonderwijs	0	0	0	0	0	0	0
85.20	Basisonderwijs	0	0	0	0	0	0	0
85.3	Voortgezet onderwijs	0	0	0	0	0	0	0
85.31	Algemeen vormend voortgezet onderwijs	0	0	0	0	0	0	0
85.32	Voortgezet technisch en beroepsonderwijs	0	0	0	0	0	0	0
85.5	Overig onderwijs	1	0	0	0	0	0	0
85.51	Sport- en recreatieonderwijs	1	0	0	0	0	0	0
85.52	Cultureel onderwijs	0	0	0	0	0	0	0
85.53	Autorijscholen	0	0	0	0	0	0	0
85.59	Overig onderwijs, n.e.g.	0	0	0	0	0	0	0
85.6	Onderwijsondersteunende activiteiten	0	0	0	0	0	0	0
85.60	Onderwijsondersteunende activiteiten	0	0	0	0	0	0	0
<b>Q</b>	<b>Menselijke gezondheidszorg en maatschappelijke dienstverlening</b>	<b>2</b>	<b>0</b>	<b>0</b>	<b>1</b>	<b>0</b>	<b>0</b>	<b>0</b>
86	Menselijke gezondheidszorg	1	0	0	0	0	0	0
86.1	Ziekenhuizen	0	0	0	0	0	0	0
86.10	Ziekenhuizen	0	0	0	0	0	0	0
86.2	Praktijken van artsen en tandartsen	0	0	0	0	0	0	0
86.21	Huisartspraktijken	0	0	0	0	0	0	0
86.22	Praktijken van specialisten	0	0	0	0	0	0	0
86.23	Tandartspraktijken	0	0	0	0	0	0	0
86.9	Overige menselijke gezondheidszorg	1	0	0	0	0	0	0
86.90	Overige menselijke gezondheidszorg	1	0	0	0	0	0	0
87	Tehuizen	1	0	0	1	0	0	0

---

**Faillissementsstatistiek, verdeling naar activiteit, klasse van tewerkstelling en per Gewest**


---

**Aantal ingeleide faillissementsdossiers in april 2008 : het Rijk**

Activiteit	Klasse van tewerkstelling		Totaal
	500 - 999	1000 en meer	
82.3 Organisatie van congressen en beurzen	0	0	0
82.30 Organisatie van congressen en beurzen	0	0	0
82.9 Zakelijke dienstverlening, n.e.g.	0	0	4
82.91 Incasso- en kredietbureaus	0	0	0
82.92 Verpakkingsbedrijven	0	0	0
82.99 Overige zakelijke dienstverlening, n.e.g.	0	0	4
<b>O Openbaar bestuur en defensie; verplichte sociale verzekeringen</b>	<b>0</b>	<b>0</b>	<b>0</b>
84 Openbaar bestuur en defensie; verplichte sociale verzekeringen	0	0	0
84.1 Openbaar bestuur	0	0	0
84.11 Algemeen overheidsbestuur	0	0	0
84.12 Openbaar bestuur op het gebied van gezondheidszorg, onderwijs, cultuur en andere sociale dienstverlening, exclusief sociale verzekeringen	0	0	0
84.2 Algemene overheidsdiensten	0	0	0
84.24 Openbare orde en veiligheid	0	0	0
<b>P Onderwijs</b>	<b>0</b>	<b>0</b>	<b>1</b>
85 Onderwijs	0	0	1
85.2 Basisonderwijs	0	0	0
85.20 Basisonderwijs	0	0	0
85.3 Voortgezet onderwijs	0	0	0
85.31 Algemeen vormend voortgezet onderwijs	0	0	0
85.32 Voortgezet technisch en beroepsonderwijs	0	0	0
85.5 Overig onderwijs	0	0	1
85.51 Sport- en recreatieonderwijs	0	0	1
85.52 Cultureel onderwijs	0	0	0
85.53 Autorijscholen	0	0	0
85.59 Overig onderwijs, n.e.g.	0	0	0
85.6 Onderwijsondersteunende activiteiten	0	0	0
85.60 Onderwijsondersteunende activiteiten	0	0	0
<b>Q Menselijke gezondheidszorg en maatschappelijke dienstverlening</b>	<b>0</b>	<b>0</b>	<b>3</b>
86 Menselijke gezondheidszorg	0	0	1
86.1 Ziekenhuizen	0	0	0
86.10 Ziekenhuizen	0	0	0
86.2 Praktijken van artsen en tandartsen	0	0	0
86.21 Huisartspraktijken	0	0	0
86.22 Praktijken van specialisten	0	0	0
86.23 Tandartspraktijken	0	0	0
86.9 Overige menselijke gezondheidszorg	0	0	1
86.90 Overige menselijke gezondheidszorg	0	0	1
87 Tehuizen	0	0	2

---

# Faillissementsstatistiek in 2008

## Faillissementsstatistiek, verdeling naar activiteit, klasse van tewerkstelling en per Gewest

### Aantal ingeleide faillissementsdossiers in april 2008 : het Rijk

Activiteit		Klasse van tewerkstelling						
		0 - 4	5 - 9	10 - 19	20 - 49	50 - 99	100 - 199	200 - 499
87.1	Verpleegtehuizen	0	0	0	0	0	0	0
87.10	Verpleegtehuizen	0	0	0	0	0	0	0
87.2	Inrichtingen voor geestelijk en psychisch gehandicapten en drugsgebruikers	0	0	0	0	0	0	0
87.20	Inrichtingen voor geestelijk en psychisch gehandicapten en drugsgebruikers	0	0	0	0	0	0	0
87.3	Thuisverzorging voor ouderen en lichamelijk gehandicapten	1	0	0	1	0	0	0
87.30	Tehuizen voor ouderen en lichamelijk gehandicapten	1	0	0	1	0	0	0
87.9	Overige tehuizen	0	0	0	0	0	0	0
87.90	Overige tehuizen	0	0	0	0	0	0	0
88	Maatschappelijke dienstverlening waarbij geen onderdak wordt verschaft	0	0	0	0	0	0	0
88.1	Maatschappelijke dienstverlening waarbij geen onderdak wordt verschaft, voor ouderen en lichamelijk gehandicapten	0	0	0	0	0	0	0
88.10	Maatschappelijke dienstverlening waarbij geen onderdak wordt verschaft, voor ouderen en lichamelijk gehandicapten	0	0	0	0	0	0	0
88.9	Overige maatschappelijke dienstverlening waarbij geen onderdak wordt verschaft	0	0	0	0	0	0	0
88.91	Kinderdagverblijven	0	0	0	0	0	0	0
88.99	Overige maatschappelijke dienstverlening waarbij geen onderdak wordt verschaft, n.e.g.	0	0	0	0	0	0	0
<b>R</b>	<b>Kunst, amusement en recreatie</b>	<b>4</b>	<b>0</b>	<b>0</b>	<b>0</b>	<b>0</b>	<b>0</b>	<b>0</b>
90	Creatieve activiteiten, kunst en amusement	1	0	0	0	0	0	0
90.0	Creatieve activiteiten, kunst en amusement	1	0	0	0	0	0	0
90.01	Uitvoerende kunsten	1	0	0	0	0	0	0
90.02	Ondersteunende activiteiten voor uitvoerende kunsten	0	0	0	0	0	0	0
90.03	Scheppende kunsten	0	0	0	0	0	0	0
90.04	Exploitatie van zalen	0	0	0	0	0	0	0
91	Bibliotheken, archieven, musea en overige culturele activiteiten	0	0	0	0	0	0	0
91.0	Bibliotheken, archieven, musea en overige culturele activiteiten	0	0	0	0	0	0	0
91.01	Bibliotheken en archieven	0	0	0	0	0	0	0
91.02	Musea	0	0	0	0	0	0	0
91.03	Exploitatie van monumenten en dergelijke toeristenattracties	0	0	0	0	0	0	0
91.04	Botanische tuinen, dierentuinen en natuurreservaten	0	0	0	0	0	0	0
92	Loterijen en kansspelen	0	0	0	0	0	0	0
92.0	Loterijen en kansspelen	0	0	0	0	0	0	0
92.00	Loterijen en kansspelen	0	0	0	0	0	0	0
93	Sport, ontspanning en recreatie	3	0	0	0	0	0	0

**Faillissementsstatistiek, verdeling naar activiteit, klasse van tewerkstelling en per Gewest****Aantal ingeleide faillissementsdossiers in april 2008 : het Rijk**

Activiteit	Klasse van tewerkstelling		Totaal
	500 - 999	1000 en meer	
87.1 Verpleegtehuizen	0	0	0
87.10 Verpleegtehuizen	0	0	0
87.2 Inrichtingen voor geestelijk en psychisch gehandicapten en drugsgebruikers	0	0	0
87.20 Inrichtingen voor geestelijk en psychisch gehandicapten en drugsgebruikers	0	0	0
87.3 Thuisverzorging voor ouderen en lichamelijk gehandicapten	0	0	2
87.30 Tehuizen voor ouderen en lichamelijk gehandicapten	0	0	2
87.9 Overige tehuizen	0	0	0
87.90 Overige tehuizen	0	0	0
88 Maatschappelijke dienstverlening waarbij geen onderdak wordt verschaft	0	0	0
88.1 Maatschappelijke dienstverlening waarbij geen onderdak wordt verschaft, voor ouderen en lichamelijk gehandicapten	0	0	0
88.10 Maatschappelijke dienstverlening waarbij geen onderdak wordt verschaft, voor ouderen en lichamelijk gehandicapten	0	0	0
88.9 Overige maatschappelijke dienstverlening waarbij geen onderdak wordt verschaft	0	0	0
88.91 Kinderdagverblijven	0	0	0
88.99 Overige maatschappelijke dienstverlening waarbij geen onderdak wordt verschaft, n.e.g.	0	0	0
<b>R Kunst, amusement en recreatie</b>	<b>0</b>	<b>0</b>	<b>4</b>
90 Creatieve activiteiten, kunst en amusement	0	0	1
90.0 Creatieve activiteiten, kunst en amusement	0	0	1
90.01 Uitvoerende kunsten	0	0	1
90.02 Ondersteunende activiteiten voor uitvoerende kunsten	0	0	0
90.03 Scheppende kunsten	0	0	0
90.04 Exploitatie van zalen	0	0	0
91 Bibliotheken, archieven, musea en overige culturele activiteiten	0	0	0
91.0 Bibliotheken, archieven, musea en overige culturele activiteiten	0	0	0
91.01 Bibliotheken en archieven	0	0	0
91.02 Musea	0	0	0
91.03 Exploitatie van monumenten en dergelijke toeristenattracties	0	0	0
91.04 Botanische tuinen, dierentuinen en natuurreservaten	0	0	0
92 Loterijen en kansspelen	0	0	0
92.0 Loterijen en kansspelen	0	0	0
92.00 Loterijen en kansspelen	0	0	0
93 Sport, ontspanning en recreatie	0	0	3

# Faillissementsstatistiek in 2008

## Faillissementsstatistiek, verdeling naar activiteit, klasse van tewerkstelling en per Gewest

### Aantal ingeleide faillissementsdossiers in april 2008 : het Rijk

Activiteit	Klasse van tewerkstelling						
	0 - 4	5 - 9	10 - 19	20 - 49	50 - 99	100 - 199	200 - 499
93.1 Sport	2	0	0	0	0	0	0
93.11 Exploitatie van sportaccommodaties	2	0	0	0	0	0	0
93.12 Sportclubs	0	0	0	0	0	0	0
93.13 Fitnesscentra	0	0	0	0	0	0	0
93.19 Overige sport	0	0	0	0	0	0	0
93.2 Ontspanning en recreatie	1	0	0	0	0	0	0
93.21 Pret- en themaparken	0	0	0	0	0	0	0
93.29 Overige ontspanning en recreatie	1	0	0	0	0	0	0
<b>S Overige diensten</b>	<b>11</b>	<b>0</b>	<b>0</b>	<b>1</b>	<b>0</b>	<b>0</b>	<b>0</b>
94 Verenigingen	0	0	0	0	0	0	0
94.1 Bedrijfs-, werkgevers- en beroepsorganisaties	0	0	0	0	0	0	0
94.11 Bedrijfs- en werkgeversorganisaties	0	0	0	0	0	0	0
94.12 Beroepsorganisaties	0	0	0	0	0	0	0
94.9 Overige verenigingen	0	0	0	0	0	0	0
94.92 Politieke organisaties	0	0	0	0	0	0	0
94.99 Overige verenigingen, n.e.g.	0	0	0	0	0	0	0
95 Reparatie van computers en consumentenartikelen	1	0	0	1	0	0	0
95.1 Reparatie van computers en communicatieapparatuur	1	0	0	0	0	0	0
95.11 Reparatie van computers en randapparatuur	0	0	0	0	0	0	0
95.12 Reparatie van communicatieapparatuur	1	0	0	0	0	0	0
95.2 Reparatie van consumentenartikelen	0	0	0	1	0	0	0
95.21 Reparatie van consumentenelektronica	0	0	0	1	0	0	0
95.22 Reparatie van huishoudapparaten en van werktuigen voor gebruik in huis en tuin	0	0	0	0	0	0	0
95.23 Reparatie van schoeisel en lederwaren	0	0	0	0	0	0	0
95.24 Reparatie van meubelen en stoffering	0	0	0	0	0	0	0
95.25 Reparatie van uurwerken en sieraden	0	0	0	0	0	0	0
95.29 Reparatie van andere consumentenartikelen	0	0	0	0	0	0	0
96 Overige persoonlijke diensten	10	0	0	0	0	0	0
96.0 Overige persoonlijke diensten	10	0	0	0	0	0	0
96.01 Wassen en (chemisch) reinigen van textiel en bontproducten	2	0	0	0	0	0	0
96.02 Haar- en schoonheidsverzorging	6	0	0	0	0	0	0
96.03 Begrafniswezen	1	0	0	0	0	0	0
96.04 Sauna's, solaría, baden enz.	1	0	0	0	0	0	0
96.09 Overige persoonlijke diensten, n.e.g.	0	0	0	0	0	0	0



**Faillissementsstatistiek, verdeling naar activiteit, klasse van tewerkstelling en per Gewest****Aantal ingeleide faillissementsdossiers in april 2008 : het Rijk**

Activiteit	Klasse van tewerkstelling		Totaal
	500 - 999	1000 en meer	
93.1 Sport	0	0	2
93.11 Exploitatie van sportaccommodaties	0	0	2
93.12 Sportclubs	0	0	0
93.13 Fitnesscentra	0	0	0
93.19 Overige sport	0	0	0
93.2 Ontspanning en recreatie	0	0	1
93.21 Pret- en themaparken	0	0	0
93.29 Overige ontspanning en recreatie	0	0	1
<b>S Overige diensten</b>	<b>0</b>	<b>0</b>	<b>12</b>
94 Verenigingen	0	0	0
94.1 Bedrijfs-, werkgevers- en beroepsorganisaties	0	0	0
94.11 Bedrijfs- en werkgeversorganisaties	0	0	0
94.12 Beroepsorganisaties	0	0	0
94.9 Overige verenigingen	0	0	0
94.92 Politieke organisaties	0	0	0
94.99 Overige verenigingen, n.e.g.	0	0	0
95 Reparatie van computers en consumentenartikelen	0	0	2
95.1 Reparatie van computers en communicatieapparatuur	0	0	1
95.11 Reparatie van computers en randapparatuur	0	0	0
95.12 Reparatie van communicatieapparatuur	0	0	1
95.2 Reparatie van consumentenartikelen	0	0	1
95.21 Reparatie van consumentenelektronica	0	0	1
95.22 Reparatie van huishoudapparaten en van werktuigen voor gebruik in huis en tuin	0	0	0
95.23 Reparatie van schoeisel en lederwaren	0	0	0
95.24 Reparatie van meubelen en stoffering	0	0	0
95.25 Reparatie van uurwerken en sieraden	0	0	0
95.29 Reparatie van andere consumentenartikelen	0	0	0
96 Overige persoonlijke diensten	0	0	10
96.0 Overige persoonlijke diensten	0	0	10
96.01 Wassen en (chemisch) reinigen van textiel en bontproducten	0	0	2
96.02 Haar- en schoonheidsverzorging	0	0	6
96.03 Begrafniswezen	0	0	1
96.04 Sauna's, solaria, baden enz.	0	0	1
96.09 Overige persoonlijke diensten, n.e.g.	0	0	0

## Faillissementsstatistiek in 2008

### Faillissementsstatistiek, verdeling naar activiteit, klasse van tewerkstelling en per Gewest

#### Aantal ingeleide faillissementsdossiers in april 2008 : het Rijk

Activiteit	Klasse van tewerkstelling						
	0 - 4	5 - 9	10 - 19	20 - 49	50 - 99	100 - 199	200 - 499
<b>T Huishoudens als werkgever; niet-gedifferentieerde productie van goederen en diensten door huishoudens voor eigen gebruik</b>	<b>0</b>	<b>0</b>	<b>0</b>	<b>0</b>	<b>0</b>	<b>0</b>	<b>0</b>
97 Huishoudens als werkgever van huishoudelijk personeel	0	0	0	0	0	0	0
97.0 Huishoudens als werkgever van huishoudelijk personeel	0	0	0	0	0	0	0
97.00 Huishoudens als werkgever van huishoudelijk personeel	0	0	0	0	0	0	0
98 Niet-gedifferentieerde productie van goederen en diensten door particuliere huishoudens voor eigen gebruik	0	0	0	0	0	0	0
98.2 Niet-gedifferentieerde productie van goederen en diensten door particuliere huishoudens voor eigen gebruik	0	0	0	0	0	0	0
98.20 Niet-gedifferentieerde productie van goederen en diensten door particuliere huishoudens voor eigen gebruik	0	0	0	0	0	0	0
<b>U Extraterritoriale organisaties en lichamen</b>	<b>0</b>	<b>0</b>	<b>0</b>	<b>0</b>	<b>0</b>	<b>0</b>	<b>0</b>
99 Extraterritoriale organisaties en lichamen	0	0	0	0	0	0	0
99.0 Extraterritoriale organisaties en lichamen	0	0	0	0	0	0	0
99.00 Extraterritoriale organisaties en lichamen	0	0	0	0	0	0	0
<b>Onbekende economische activiteit</b>	<b>15</b>	<b>0</b>	<b>0</b>	<b>0</b>	<b>0</b>	<b>0</b>	<b>0</b>
<b>Totaal</b>	<b>648</b>	<b>38</b>	<b>19</b>	<b>9</b>	<b>1</b>	<b>0</b>	<b>0</b>

---

**Faillissementsstatistiek, verdeling naar activiteit, klasse van tewerkstelling en per Gewest**


---

**Aantal ingeleide faillissementsdossiers in april 2008 : het Rijk**

	Activiteit	Klasse van tewerkstelling		Totaal
		500 - 999	1000 en meer	
<b>T</b>	<b>Huishoudens als werkgever; niet-gedifferentieerde productie van goederen en diensten door huishoudens voor eigen gebruik</b>	<b>0</b>	<b>0</b>	<b>0</b>
97	Huishoudens als werkgever van huishoudelijk personeel	0	0	0
97.0	Huishoudens als werkgever van huishoudelijk personeel	0	0	0
97.00	Huishoudens als werkgever van huishoudelijk personeel	0	0	0
98	Niet-gedifferentieerde productie van goederen en diensten door particuliere huishoudens voor eigen gebruik	0	0	0
98.2	Niet-gedifferentieerde productie van goederen en diensten door particuliere huishoudens voor eigen gebruik	0	0	0
98.20	Niet-gedifferentieerde productie van goederen en diensten door particuliere huishoudens voor eigen gebruik	0	0	0
<b>U</b>	<b>Extraterritoriale organisaties en lichamen</b>	<b>0</b>	<b>0</b>	<b>0</b>
99	Extraterritoriale organisaties en lichamen	0	0	0
99.0	Extraterritoriale organisaties en lichamen	0	0	0
99.00	Extraterritoriale organisaties en lichamen	0	0	0
	<b>Onbekende economische activiteit</b>	<b>0</b>	<b>0</b>	<b>15</b>
	<b>Totaal</b>	<b>0</b>	<b>0</b>	<b>715</b>

---

# Faillissementsstatistiek in 2008

## Faillissementsstatistiek, verdeling naar activiteit, klasse van tewerkstelling en per Gewest

### Aantal ingeleide faillissementsdossiers in mei 2008 : het Rijk

Activiteit	Klasse van tewerkstelling						
	0 - 4	5 - 9	10 - 19	20 - 49	50 - 99	100 - 199	200 - 499
<b>A Landbouw, bosbouw en visserij</b>	<b>3</b>	<b>0</b>	<b>0</b>	<b>0</b>	<b>0</b>	<b>0</b>	<b>0</b>
01 Teelt van gewassen, veeteelt, jacht en diensten in verband met deze activiteiten	3	0	0	0	0	0	0
01.1 Teelt van eenjarige gewassen	1	0	0	0	0	0	0
01.11 Teelt van granen (m.u.v. rijst), peulgewassen en oliehoudende zaden	1	0	0	0	0	0	0
01.13 Teelt van groenten, meloenen en wortel- en knolgewassen	0	0	0	0	0	0	0
01.19 Teelt van andere eenjarige gewassen	0	0	0	0	0	0	0
01.2 Teelt van meerjarige gewassen	0	0	0	0	0	0	0
01.21 Teelt van druiven	0	0	0	0	0	0	0
01.24 Teelt van pit- en steenvruchten	0	0	0	0	0	0	0
01.29 Teelt van andere meerjarige gewassen	0	0	0	0	0	0	0
01.3 Plantenvermeerdering	0	0	0	0	0	0	0
01.30 Plantenvermeerdering	0	0	0	0	0	0	0
01.4 Veeteelt	1	0	0	0	0	0	0
01.41 Fokken van melkvee	0	0	0	0	0	0	0
01.42 Fokken van andere runderen en buffels	0	0	0	0	0	0	0
01.43 Fokken van paarden en andere paardachtigen	0	0	0	0	0	0	0
01.45 Fokken van schapen en geiten	0	0	0	0	0	0	0
01.46 Fokken van varkens	0	0	0	0	0	0	0
01.47 Fokken van pluimvee	0	0	0	0	0	0	0
01.49 Fokken van andere dieren	1	0	0	0	0	0	0
01.5 Gemengd bedrijf	1	0	0	0	0	0	0
01.50 Gemengd bedrijf	1	0	0	0	0	0	0
01.6 Ondersteunende activiteiten in verband met de landbouw; activiteiten met betrekking tot gewassen na de oogst	0	0	0	0	0	0	0
01.61 Ondersteunende activiteiten in verband met de teelt van gewassen	0	0	0	0	0	0	0
01.62 Ondersteunende activiteiten in verband met de veeteelt	0	0	0	0	0	0	0
01.7 Jacht, zetten van vallen en diensten in verband met deze activiteiten	0	0	0	0	0	0	0
01.70 Jacht, zetten van vallen en diensten in verband met deze activiteiten	0	0	0	0	0	0	0
02 Bosbouw en de exploitatie van bossen	0	0	0	0	0	0	0
02.1 Bosbouw	0	0	0	0	0	0	0
02.10 Bosbouw	0	0	0	0	0	0	0
02.2 Exploitatie van bossen	0	0	0	0	0	0	0
02.20 Exploitatie van bossen	0	0	0	0	0	0	0
02.4 Ondersteunende diensten in verband met de bosbouw	0	0	0	0	0	0	0
02.40 Ondersteunende diensten in verband met de bosbouw	0	0	0	0	0	0	0
03 Visserij en aquacultuur	0	0	0	0	0	0	0
03.1 Visserij	0	0	0	0	0	0	0
03.11 Zeevisserij	0	0	0	0	0	0	0
03.2 Aquacultuur	0	0	0	0	0	0	0
03.21 Mariene aquacultuur	0	0	0	0	0	0	0
03.22 Aquacultuur in zoet water	0	0	0	0	0	0	0
<b>B Winning van delfstoffen</b>	<b>0</b>	<b>0</b>	<b>0</b>	<b>0</b>	<b>0</b>	<b>0</b>	<b>0</b>
08 Overige winning van delfstoffen	0	0	0	0	0	0	0

---

**Faillissementsstatistiek, verdeling naar activiteit, klasse van tewerkstelling en per Gewest**


---

**Aantal ingeleide faillissementsdossiers in mei 2008 : het Rijk**

Activiteit	Klasse van tewerkstelling		Totaal
	500 - 999	1000 en meer	
<b>A Landbouw, bosbouw en visserij</b>	<b>0</b>	<b>0</b>	<b>3</b>
01 Teelt van gewassen, veeteelt, jacht en diensten in verband met deze activiteiten	0	0	3
01.1 Teelt van eenjarige gewassen	0	0	1
01.11 Teelt van granen (m.u.v. rijst), peulgewassen en oliehoudende zaden	0	0	1
01.13 Teelt van groenten, meloenen en wortel- en knolgewassen	0	0	0
01.19 Teelt van andere eenjarige gewassen	0	0	0
01.2 Teelt van meerjarige gewassen	0	0	0
01.21 Teelt van druiven	0	0	0
01.24 Teelt van pit- en steenvruchten	0	0	0
01.29 Teelt van andere meerjarige gewassen	0	0	0
01.3 Plantenvermeerdering	0	0	0
01.30 Plantenvermeerdering	0	0	0
01.4 Veeteelt	0	0	1
01.41 Fokken van melkvee	0	0	0
01.42 Fokken van andere runderen en buffels	0	0	0
01.43 Fokken van paarden en andere paardachtigen	0	0	0
01.45 Fokken van schapen en geiten	0	0	0
01.46 Fokken van varkens	0	0	0
01.47 Fokken van pluimvee	0	0	0
01.49 Fokken van andere dieren	0	0	1
01.5 Gemengd bedrijf	0	0	1
01.50 Gemengd bedrijf	0	0	1
01.6 Ondersteunende activiteiten in verband met de landbouw; activiteiten met betrekking tot gewassen na de oogst	0	0	0
01.61 Ondersteunende activiteiten in verband met de teelt van gewassen	0	0	0
01.62 Ondersteunende activiteiten in verband met de veeteelt	0	0	0
01.7 Jacht, zetten van vallen en diensten in verband met deze activiteiten	0	0	0
01.70 Jacht, zetten van vallen en diensten in verband met deze activiteiten	0	0	0
02 Bosbouw en de exploitatie van bossen	0	0	0
02.1 Bosbouw	0	0	0
02.10 Bosbouw	0	0	0
02.2 Exploitatie van bossen	0	0	0
02.20 Exploitatie van bossen	0	0	0
02.4 Ondersteunende diensten in verband met de bosbouw	0	0	0
02.40 Ondersteunende diensten in verband met de bosbouw	0	0	0
03 Visserij en aquacultuur	0	0	0
03.1 Visserij	0	0	0
03.11 Zeevisserij	0	0	0
03.2 Aquacultuur	0	0	0
03.21 Mariene aquacultuur	0	0	0
03.22 Aquacultuur in zoet water	0	0	0
<b>B Winning van delfstoffen</b>	<b>0</b>	<b>0</b>	<b>0</b>
08 Overige winning van delfstoffen	0	0	0

---

# Faillissementsstatistiek in 2008

## Faillissementsstatistiek, verdeling naar activiteit, klasse van tewerkstelling en per Gewest

### Aantal ingeleide faillissementsdossiers in mei 2008 : het Rijk

Activiteit	Klasse van tewerkstelling						
	0 - 4	5 - 9	10 - 19	20 - 49	50 - 99	100 - 199	200 - 499
08.1	0	0	0	0	0	0	0
08.11	0	0	0	0	0	0	0
08.12	0	0	0	0	0	0	0
08.9	0	0	0	0	0	0	0
08.91	0	0	0	0	0	0	0
08.99	0	0	0	0	0	0	0
09	0	0	0	0	0	0	0
09.1	0	0	0	0	0	0	0
09.10	0	0	0	0	0	0	0
09.9	0	0	0	0	0	0	0
09.90	0	0	0	0	0	0	0
<b>C Industrie</b>	<b>25</b>	<b>1</b>	<b>1</b>	<b>2</b>	<b>0</b>	<b>0</b>	<b>0</b>
10	7	0	0	0	0	0	0
10.1	2	0	0	0	0	0	0
10.11	2	0	0	0	0	0	0
10.12	0	0	0	0	0	0	0
10.13	0	0	0	0	0	0	0
10.2	0	0	0	0	0	0	0
10.20	0	0	0	0	0	0	0
10.3	1	0	0	0	0	0	0
10.31	0	0	0	0	0	0	0
10.32	0	0	0	0	0	0	0
10.39	1	0	0	0	0	0	0
10.5	0	0	0	0	0	0	0
10.51	0	0	0	0	0	0	0
10.52	0	0	0	0	0	0	0
10.6	0	0	0	0	0	0	0
10.61	0	0	0	0	0	0	0
10.62	0	0	0	0	0	0	0
10.7	4	0	0	0	0	0	0
10.71	4	0	0	0	0	0	0

**Faillissementsstatistiek, verdeling naar activiteit, klasse van tewerkstelling en per Gewest****Aantal ingeleide faillissementsdossiers in mei 2008 : het Rijk**

Activiteit	Klasse van tewerkstelling		Totaal
	500 - 999	1000 en meer	
08.1 Wining van steen, zand en klei	0	0	0
08.11 Wining van bouw- en siersteen, kalksteen, gips, krijt en leisteen	0	0	0
08.12 Wining van grind, zand, klei en kaolien	0	0	0
08.9 Wining van delfstoffen, n.e.g.	0	0	0
08.91 Wining van mineralen voor de chemische en de kunstmestindustrie	0	0	0
08.99 Overige winning van delfstoffen, n.e.g	0	0	0
09 Ondersteunende activiteiten in verband met de mijnbouw	0	0	0
09.1 Ondersteunende activiteiten in verband met de aardolie- en aardgaswinning	0	0	0
09.10 Ondersteunende activiteiten in verband met de aardolie- en aardgaswinning	0	0	0
09.9 Ondersteunende activiteiten in verband met de overige winning van delfstoffen	0	0	0
09.90 Ondersteunende activiteiten in verband met de overige winning van delfstoffen	0	0	0
<b>C Industrie</b>	<b>0</b>	<b>0</b>	<b>29</b>
10 Vervaardiging van voedingsmiddelen	0	0	7
10.1 Verwerking en conservering van vlees en vervaardiging van vleesproducten	0	0	2
10.11 Verwerking en conservering van vlees	0	0	2
10.12 Verwerking en conservering van gevogelte	0	0	0
10.13 Vervaardiging van producten van vlees of van gevogelte	0	0	0
10.2 Verwerking en conservering van vis en van schaal- en weekdieren	0	0	0
10.20 Verwerking en conservering van vis en van schaal- en weekdieren	0	0	0
10.3 Verwerking en conservering van groenten en fruit	0	0	1
10.31 Verwerking en conservering van aardappelen	0	0	0
10.32 Vervaardiging van groente- en fruitsappen	0	0	0
10.39 Overige verwerking en conservering van groenten en fruit	0	0	1
10.5 Vervaardiging van zuivelproducten	0	0	0
10.51 Zuivelfabrieken en kaasmakerijen	0	0	0
10.52 Vervaardiging van consumptie-ijs	0	0	0
10.6 Vervaardiging van maalterijproducten, zetmeel en zetmeelproducten	0	0	0
10.61 Vervaardiging van maalterijproducten	0	0	0
10.62 Vervaardiging van zetmeel en zetmeelproducten	0	0	0
10.7 Vervaardiging van bakkerijproducten en deegwaren	0	0	4
10.71 Vervaardiging van brood en van vers banketbakkerswerk	0	0	4

# Faillissementsstatistiek in 2008

## Faillissementsstatistiek, verdeling naar activiteit, klasse van tewerkstelling en per Gewest

### Aantal ingeleide faillissementsdossiers in mei 2008 : het Rijk

Activiteit	Klasse van tewerkstelling						
	0 - 4	5 - 9	10 - 19	20 - 49	50 - 99	100 - 199	200 - 499
10.72 Vervaardiging van beschuit en biscuit en van ander houdbaar banketbakkerswerk	0	0	0	0	0	0	0
10.73 Vervaardiging van macaroni, noedels, koeskoes en dergelijke deegwaren	0	0	0	0	0	0	0
10.8 Vervaardiging van andere voedingsmiddelen	0	0	0	0	0	0	0
10.82 Vervaardiging van cacao, chocolade en suikerwerk	0	0	0	0	0	0	0
10.83 Verwerking van thee en koffie	0	0	0	0	0	0	0
10.84 Vervaardiging van specerijen, sauzen en kruiden	0	0	0	0	0	0	0
10.85 Vervaardiging van bereide maaltijden en schotels	0	0	0	0	0	0	0
10.86 Vervaardiging van gehomogeniseerde voedingspreparaten en dieetvoeding	0	0	0	0	0	0	0
10.89 Vervaardiging van andere voedingsmiddelen, n.e.g.	0	0	0	0	0	0	0
10.9 Vervaardiging van diervoeders	0	0	0	0	0	0	0
10.91 Vervaardiging van veevoeders	0	0	0	0	0	0	0
10.92 Vervaardiging van voeders voor huisdieren	0	0	0	0	0	0	0
11 Vervaardiging van dranken	0	0	0	0	0	0	0
11.0 Vervaardiging van dranken	0	0	0	0	0	0	0
11.01 Vervaardiging van gedistilleerde dranken door distilleren, rectificeren en mengen	0	0	0	0	0	0	0
11.02 Vervaardiging van wijn uit druiven	0	0	0	0	0	0	0
11.04 Vervaardiging van andere niet-gedistilleerde gegiste dranken	0	0	0	0	0	0	0
11.05 Vervaardiging van bier	0	0	0	0	0	0	0
11.07 Vervaardiging van frisdranken; productie van mineraalwater en ander gebotteld water	0	0	0	0	0	0	0
12 Vervaardiging van tabaksproducten	0	0	0	0	0	0	0
12.0 Vervaardiging van tabaksproducten	0	0	0	0	0	0	0
12.00 Vervaardiging van tabaksproducten	0	0	0	0	0	0	0
13 Vervaardiging van textiel	0	0	0	0	0	0	0
13.1 Bewerken en spinnen van textielvezels	0	0	0	0	0	0	0
13.10 Bewerken en spinnen van textielvezels	0	0	0	0	0	0	0
13.2 Weven van textiel	0	0	0	0	0	0	0
13.20 Weven van textiel	0	0	0	0	0	0	0
13.3 Textielveredeling	0	0	0	0	0	0	0
13.30 Textielveredeling	0	0	0	0	0	0	0
13.9 Vervaardiging van andere textielproducten	0	0	0	0	0	0	0
13.91 Vervaardiging van gebreide en gehaakte stoffen	0	0	0	0	0	0	0
13.92 Vervaardiging van geconfectioneerde artikelen van textiel, exclusief kleding	0	0	0	0	0	0	0
13.93 Vervaardiging van vloerkleden en tapijt	0	0	0	0	0	0	0
13.94 Vervaardiging van koord, bindgaren, touw en netten	0	0	0	0	0	0	0
13.96 Vervaardiging van ander technisch en industrieel textiel	0	0	0	0	0	0	0
13.99 Vervaardiging van andere textielproducten, n.e.g.	0	0	0	0	0	0	0
14 Vervaardiging van kleding	1	0	1	0	0	0	0
14.1 Vervaardiging van kleding, exclusief bontkleding	1	0	0	0	0	0	0



**Faillissementsstatistiek, verdeling naar activiteit, klasse van tewerkstelling en per Gewest****Aantal ingeleide faillissementsdossiers in mei 2008 : het Rijk**

	Activiteit	Klasse van tewerkstelling		Totaal
		500 - 999	1000 en meer	
10.72	Vervaardiging van beschuit en biscuit en van ander houdbaar banketbakkerswerk	0	0	0
10.73	Vervaardiging van macaroni, noedels, koeskoes en dergelijke deegwaren	0	0	0
10.8	Vervaardiging van andere voedingsmiddelen	0	0	0
10.82	Vervaardiging van cacao, chocolade en suikerwerk	0	0	0
10.83	Verwerking van thee en koffie	0	0	0
10.84	Vervaardiging van specerijen, sauzen en kruiden	0	0	0
10.85	Vervaardiging van bereide maaltijden en schotels	0	0	0
10.86	Vervaardiging van gehomogeniseerde voedingspreparaten en dieetvoeding	0	0	0
10.89	Vervaardiging van andere voedingsmiddelen, n.e.g.	0	0	0
10.9	Vervaardiging van diervoeders	0	0	0
10.91	Vervaardiging van veevoeders	0	0	0
10.92	Vervaardiging van voeders voor huisdieren	0	0	0
11	Vervaardiging van dranken	0	0	0
11.0	Vervaardiging van dranken	0	0	0
11.01	Vervaardiging van gedistilleerde dranken door distilleren, rectificeren en mengen	0	0	0
11.02	Vervaardiging van wijn uit druiven	0	0	0
11.04	Vervaardiging van andere niet-gedistilleerde gegiste dranken	0	0	0
11.05	Vervaardiging van bier	0	0	0
11.07	Vervaardiging van frisdranken; productie van mineraalwater en ander gebotteld water	0	0	0
12	Vervaardiging van tabaksproducten	0	0	0
12.0	Vervaardiging van tabaksproducten	0	0	0
12.00	Vervaardiging van tabaksproducten	0	0	0
13	Vervaardiging van textiel	0	0	0
13.1	Bewerken en spinnen van textielvezels	0	0	0
13.10	Bewerken en spinnen van textielvezels	0	0	0
13.2	Weven van textiel	0	0	0
13.20	Weven van textiel	0	0	0
13.3	Textielveredeling	0	0	0
13.30	Textielveredeling	0	0	0
13.9	Vervaardiging van andere textielproducten	0	0	0
13.91	Vervaardiging van gebreide en gehaakte stoffen	0	0	0
13.92	Vervaardiging van geconfectioneerde artikelen van textiel, exclusief kleding	0	0	0
13.93	Vervaardiging van vloerkleden en tapijt	0	0	0
13.94	Vervaardiging van koord, bindgaren, touw en netten	0	0	0
13.96	Vervaardiging van ander technisch en industrieel textiel	0	0	0
13.99	Vervaardiging van andere textielproducten, n.e.g.	0	0	0
14	Vervaardiging van kleding	0	0	2
14.1	Vervaardiging van kleding, exclusief bontkleding	0	0	1

## Faillissementsstatistiek in 2008

### Faillissementsstatistiek, verdeling naar activiteit, klasse van tewerkstelling en per Gewest

#### Aantal ingeleide faillissementsdossiers in mei 2008 : het Rijk

Activiteit	Klasse van tewerkstelling						
	0 - 4	5 - 9	10 - 19	20 - 49	50 - 99	100 - 199	200 - 499
14.11 Vervaardiging van kleding van leer	0	0	0	0	0	0	0
14.12 Vervaardiging van werkkleding	0	0	0	0	0	0	0
14.13 Vervaardiging van andere bovenkleding	1	0	0	0	0	0	0
14.14 Vervaardiging van onderkleding	0	0	0	0	0	0	0
14.19 Vervaardiging van andere kleding en toebehoren	0	0	0	0	0	0	0
14.3 Vervaardiging van gebreide en gehaakte kleding	0	0	1	0	0	0	0
14.31 Vervaardiging van gebreide en gehaakte kousen en sokken	0	0	0	0	0	0	0
14.39 Vervaardiging van andere gebreide en gehaakte kleding	0	0	1	0	0	0	0
15 Vervaardiging van leer en van producten van leer	0	0	0	0	0	0	0
15.1 Looien en bewerken van leer; vervaardiging van koffers, tassen, zadel- en tuigmakerswerk; bereiden en verven van bont	0	0	0	0	0	0	0
15.11 Looien en bereiden van leer; bereiden en verven van bont	0	0	0	0	0	0	0
15.12 Vervaardiging van koffers, tassen en dergelijke en van zadel- en tuigmakerswerk	0	0	0	0	0	0	0
15.2 Vervaardiging van schoeisel	0	0	0	0	0	0	0
15.20 Vervaardiging van schoeisel	0	0	0	0	0	0	0
16 Houtindustrie en vervaardiging van artikelen van hout en van kurk, exclusief meubelen; vervaardiging van artikelen van	1	0	0	1	0	0	0
16.1 Zagen en schaven van hout	0	0	0	1	0	0	0
16.10 Zagen en schaven van hout	0	0	0	1	0	0	0
16.2 Vervaardiging van artikelen van hout, kurk, riet of vlechtwerk	1	0	0	0	0	0	0
16.21 Vervaardiging van finer en van panelen op basis van hout	0	0	0	0	0	0	0
16.22 Vervaardiging van parketvloeren	0	0	0	0	0	0	0
16.23 Vervaardiging van ander schrijn- en timmerwerk	0	0	0	0	0	0	0
16.24 Vervaardiging van houten emballage	0	0	0	0	0	0	0
16.29 Vervaardiging van andere artikelen van hout; vervaardiging van artikelen van kurk, riet of vlechtwerk	1	0	0	0	0	0	0
17 Vervaardiging van papier en papierwaren	1	0	0	0	0	0	0
17.1 Vervaardiging van pulp, papier en karton	1	0	0	0	0	0	0
17.12 Vervaardiging van papier en karton	1	0	0	0	0	0	0
17.2 Vervaardiging van artikelen van papier of karton	0	1	0	0	0	0	0
17.21 Vervaardiging van gegolfd papier en golfkarton en van verpakkingsmateriaal van papier en karton	0	0	0	0	0	0	0
17.23 Vervaardiging van kantoorbenodigdheden van papier	0	1	0	0	0	0	0
17.29 Vervaardiging van andere artikelen van papier of karton	0	0	0	0	0	0	0
18 Drukkerijen, reproductie van opgenomen media	6	0	0	1	0	0	0

**Faillissementsstatistiek, verdeling naar activiteit, klasse van tewerkstelling en per Gewest****Aantal ingeleide faillissementsdossiers in mei 2008 : het Rijk**

Activiteit	Klasse van tewerkstelling		Totaal
	500 - 999	1000 en meer	
14.11 Vervaardiging van kleding van leer	0	0	0
14.12 Vervaardiging van werkkleding	0	0	0
14.13 Vervaardiging van andere bovenkleding	0	0	1
14.14 Vervaardiging van onderkleding	0	0	0
14.19 Vervaardiging van andere kleding en toebehoren	0	0	0
14.3 Vervaardiging van gebreide en gehaakte kleding	0	0	1
14.31 Vervaardiging van gebreide en gehaakte kousen en sokken	0	0	0
14.39 Vervaardiging van andere gebreide en gehaakte kleding	0	0	1
15 Vervaardiging van leer en van producten van leer	0	0	0
15.1 Looien en bewerken van leer; vervaardiging van koffers, tassen, zadel- en tuigmakerswerk; bereiden en verven van bont	0	0	0
15.11 Looien en bereiden van leer; bereiden en verven van bont	0	0	0
15.12 Vervaardiging van koffers, tassen en dergelijke en van zadel- en tuigmakerswerk	0	0	0
15.2 Vervaardiging van schoeisel	0	0	0
15.20 Vervaardiging van schoeisel	0	0	0
16 Houtindustrie en vervaardiging van artikelen van hout en van kurk, exclusief meubelen; vervaardiging van artikelen van	0	0	2
16.1 Zagen en schaven van hout	0	0	1
16.10 Zagen en schaven van hout	0	0	1
16.2 Vervaardiging van artikelen van hout, kurk, riet of vlechtwerk	0	0	1
16.21 Vervaardiging van fineer en van panelen op basis van hout	0	0	0
16.22 Vervaardiging van parketvloeren	0	0	0
16.23 Vervaardiging van ander schrijn- en timmerwerk	0	0	0
16.24 Vervaardiging van houten emballage	0	0	0
16.29 Vervaardiging van andere artikelen van hout; vervaardiging van artikelen van kurk, riet of vlechtwerk	0	0	1
17 Vervaardiging van papier en papierwaren	0	0	1
17.1 Vervaardiging van pulp, papier en karton	0	0	1
17.12 Vervaardiging van papier en karton	0	0	1
17.2 Vervaardiging van artikelen van papier of karton	0	0	1
17.21 Vervaardiging van gegoldf papier en golfkarton en van verpakkingsmateriaal van papier en karton	0	0	0
17.23 Vervaardiging van kantoorbenodigdheden van papier	0	0	1
17.29 Vervaardiging van andere artikelen van papier of karton	0	0	0
18 Drukkerijen, reproductie van opgenomen media	0	0	7

# Faillissementsstatistiek in 2008

## Faillissementsstatistiek, verdeling naar activiteit, klasse van tewerkstelling en per Gewest

### Aantal ingeleide faillissementsdossiers in mei 2008 : het Rijk

Activiteit	Klasse van tewerkstelling						
	0 - 4	5 - 9	10 - 19	20 - 49	50 - 99	100 - 199	200 - 499
18.1 Drukkerijen en diensten in verband met drukkerijen	6	0	0	1	0	0	0
18.11 Krantendrukkerijen	4	0	0	1	0	0	0
18.12 Overige drukkerijen	2	0	0	0	0	0	0
18.13 Prepress- en premediadiensten	0	0	0	0	0	0	0
18.14 Binderijen en aanverwante diensten	0	0	0	0	0	0	0
18.2 Reproductie van opgenomen media	0	0	0	0	0	0	0
18.20 Reproductie van opgenomen media	0	0	0	0	0	0	0
19 Vervaardiging van cokes en van geraffineerde aardolieproducten	0	0	0	0	0	0	0
19.2 Vervaardiging van geraffineerde aardolieproducten	0	0	0	0	0	0	0
19.20 Vervaardiging van geraffineerde aardolieproducten	0	0	0	0	0	0	0
20 Vervaardiging van chemische producten	1	0	0	0	0	0	0
20.1 Vervaardiging van chemische basisproducten, kunstmeststoffen en stikstofverbindingen en van kunststoffen en synthetis	0	0	0	0	0	0	0
20.11 Vervaardiging van industriële gassen	0	0	0	0	0	0	0
20.12 Vervaardiging van kleurstoffen en pigmenten	0	0	0	0	0	0	0
20.13 Vervaardiging van andere anorganische chemische basisproducten	0	0	0	0	0	0	0
20.14 Vervaardiging van andere organische chemische basisproducten	0	0	0	0	0	0	0
20.15 Vervaardiging van kunstmeststoffen en stikstofverbindingen	0	0	0	0	0	0	0
20.16 Vervaardiging van kunststoffen in primaire vormen	0	0	0	0	0	0	0
20.17 Vervaardiging van synthetische rubber in primaire vormen	0	0	0	0	0	0	0
20.3 Vervaardiging van verf, vernis e.d., drukinkt en mastiek	0	0	0	0	0	0	0
20.30 Vervaardiging van verf, vernis e.d., drukinkt en mastiek	0	0	0	0	0	0	0
20.4 Vervaardiging van zeep, wasmiddelen, poets- en reinigingsmiddelen, parfums en toiletartikelen	1	0	0	0	0	0	0
20.41 Vervaardiging van zeep en wasmiddelen, poets- en reinigingsmiddelen	0	0	0	0	0	0	0
20.42 Vervaardiging van parfums en toiletartikelen	1	0	0	0	0	0	0
20.5 Vervaardiging van andere chemische producten	0	0	0	0	0	0	0
20.51 Vervaardiging van kruit en springstoffen	0	0	0	0	0	0	0
20.52 Vervaardiging van lijm	0	0	0	0	0	0	0
20.53 Vervaardiging van etherische oliën	0	0	0	0	0	0	0
20.59 Vervaardiging van andere chemische producten, n.e.g.	0	0	0	0	0	0	0
20.6 Vervaardiging van synthetische en kunstmatige vezels	0	0	0	0	0	0	0
20.60 Vervaardiging van synthetische en kunstmatige vezels	0	0	0	0	0	0	0
21 Vervaardiging van farmaceutische grondstoffen en producten	0	0	0	0	0	0	0
21.1 Vervaardiging van farmaceutische grondstoffen	0	0	0	0	0	0	0
21.10 Vervaardiging van farmaceutische grondstoffen	0	0	0	0	0	0	0

## Faillissementsstatistiek, verdeling naar activiteit, klasse van tewerkstelling en per Gewest

## Aantal ingeleide faillissementsdossiers in mei 2008 : het Rijk

Activiteit	Klasse van tewerkstelling		Totaal
	500 - 999	1000 en meer	
18.1 Drukkerijen en diensten in verband met drukkerijen	0	0	7
18.11 Krantendrukkerijen	0	0	5
18.12 Overige drukkerijen	0	0	2
18.13 Prepress- en premediadiensten	0	0	0
18.14 Binderijen en aanverwante diensten	0	0	0
18.2 Reproductie van opgenomen media	0	0	0
18.20 Reproductie van opgenomen media	0	0	0
19 Vervaardiging van cokes en van geraffineerde aardolieproducten	0	0	0
19.2 Vervaardiging van geraffineerde aardolieproducten	0	0	0
19.20 Vervaardiging van geraffineerde aardolieproducten	0	0	0
20 Vervaardiging van chemische producten	0	0	1
20.1 Vervaardiging van chemische basisproducten, kunstmeststoffen en stikstofverbindingen en van kunststoffen en synthetis	0	0	0
20.11 Vervaardiging van industriële gassen	0	0	0
20.12 Vervaardiging van kleurstoffen en pigmenten	0	0	0
20.13 Vervaardiging van andere anorganische chemische basisproducten	0	0	0
20.14 Vervaardiging van andere organische chemische basisproducten	0	0	0
20.15 Vervaardiging van kunstmeststoffen en stikstofverbindingen	0	0	0
20.16 Vervaardiging van kunststoffen in primaire vormen	0	0	0
20.17 Vervaardiging van synthetische rubber in primaire vormen	0	0	0
20.3 Vervaardiging van verf, vernis e.d., drukinkt en mastiek	0	0	0
20.30 Vervaardiging van verf, vernis e.d., drukinkt en mastiek	0	0	0
20.4 Vervaardiging van zeep, wasmiddelen, poets- en reinigingsmiddelen, parfums en toiletartikelen	0	0	1
20.41 Vervaardiging van zeep en wasmiddelen, poets- en reinigingsmiddelen	0	0	0
20.42 Vervaardiging van parfums en toiletartikelen	0	0	1
20.5 Vervaardiging van andere chemische producten	0	0	0
20.51 Vervaardiging van kruiden en springstoffen	0	0	0
20.52 Vervaardiging van lijm	0	0	0
20.53 Vervaardiging van etherische oliën	0	0	0
20.59 Vervaardiging van andere chemische producten, n.e.g.	0	0	0
20.6 Vervaardiging van synthetische en kunstmatige vezels	0	0	0
20.60 Vervaardiging van synthetische en kunstmatige vezels	0	0	0
21 Vervaardiging van farmaceutische grondstoffen en producten	0	0	0
21.1 Vervaardiging van farmaceutische grondstoffen	0	0	0
21.10 Vervaardiging van farmaceutische grondstoffen	0	0	0

# Faillissementsstatistiek in 2008

## Faillissementsstatistiek, verdeling naar activiteit, klasse van tewerkstelling en per Gewest

### Aantal ingeleide faillissementsdossiers in mei 2008 : het Rijk

Activiteit	Klasse van tewerkstelling						
	0 - 4	5 - 9	10 - 19	20 - 49	50 - 99	100 - 199	200 - 499
21.2 Vervaardiging van farmaceutische producten	0	0	0	0	0	0	0
21.20 Vervaardiging van farmaceutische producten	0	0	0	0	0	0	0
22 Vervaardiging van producten van rubber of kunststof	0	0	0	0	0	0	0
22.1 Vervaardiging van producten van rubber	0	0	0	0	0	0	0
22.11 Vervaardiging van binnen- en buitenbanden van rubber; loopvlakvernieuwing	0	0	0	0	0	0	0
22.19 Vervaardiging van andere producten van rubber	0	0	0	0	0	0	0
22.2 Vervaardiging van producten van kunststof	0	0	0	0	0	0	0
22.21 Vervaardiging van platen, vellen, buizen en profielen, van kunststof	0	0	0	0	0	0	0
22.22 Vervaardiging van verpakkingsmateriaal van kunststof	0	0	0	0	0	0	0
22.23 Vervaardiging van kunststofartikelen voor de bouw	0	0	0	0	0	0	0
22.29 Vervaardiging van andere producten van kunststof	0	0	0	0	0	0	0
23 Vervaardiging van andere niet-metaalhoudende minerale producten	1	0	0	0	0	0	0
23.1 Vervaardiging van glas en glaswerk	0	0	0	0	0	0	0
23.11 Vervaardiging van vlakglas	0	0	0	0	0	0	0
23.12 Vormen en bewerken van vlakglas	0	0	0	0	0	0	0
23.13 Vervaardiging van holglas	0	0	0	0	0	0	0
23.14 Vervaardiging van glasvezels	0	0	0	0	0	0	0
23.19 Vervaardiging en bewerking van ander glas (inclusief technisch glaswerk)	0	0	0	0	0	0	0
23.2 Vervaardiging van vuurvaste producten	0	0	0	0	0	0	0
23.20 Vervaardiging van vuurvaste producten	0	0	0	0	0	0	0
23.3 Vervaardiging van producten voor de bouw, van klei	0	0	0	0	0	0	0
23.31 Vervaardiging van keramische tegels en plavuizen	0	0	0	0	0	0	0
23.32 Vervaardiging van bakstenen, tegels en producten voor de bouw, van gebakken klei	0	0	0	0	0	0	0
23.4 Vervaardiging van andere keramische producten	0	0	0	0	0	0	0
23.41 Vervaardiging van huishoudelijk en sieraardewerk	0	0	0	0	0	0	0
23.43 Vervaardiging van isolatoren en isolatiemateriaal, van keramische stoffen	0	0	0	0	0	0	0
23.49 Vervaardiging van andere keramische producten	0	0	0	0	0	0	0
23.5 Vervaardiging van cement, kalk en gips	0	0	0	0	0	0	0
23.51 Vervaardiging van cement	0	0	0	0	0	0	0
23.6 Vervaardiging van artikelen van beton, cement en gips	0	0	0	0	0	0	0
23.61 Vervaardiging van artikelen van beton voor de bouw	0	0	0	0	0	0	0
23.62 Vervaardiging van artikelen van gips voor de bouw	0	0	0	0	0	0	0

**Faillissementsstatistiek, verdeling naar activiteit, klasse van tewerkstelling en per Gewest****Aantal ingeleide faillissementsdossiers in mei 2008 : het Rijk**

Activiteit	Klasse van tewerkstelling		Totaal
	500 - 999	1000 en meer	
21.2 Vervaardiging van farmaceutische producten	0	0	0
21.20 Vervaardiging van farmaceutische producten	0	0	0
22 Vervaardiging van producten van rubber of kunststof	0	0	0
22.1 Vervaardiging van producten van rubber	0	0	0
22.11 Vervaardiging van binnen- en buitenbanden van rubber; loopvlakvernieuwing	0	0	0
22.19 Vervaardiging van andere producten van rubber	0	0	0
22.2 Vervaardiging van producten van kunststof	0	0	0
22.21 Vervaardiging van platen, vellen, buizen en profielen, van kunststof	0	0	0
22.22 Vervaardiging van verpakkingsmateriaal van kunststof	0	0	0
22.23 Vervaardiging van kunststofartikelen voor de bouw	0	0	0
22.29 Vervaardiging van andere producten van kunststof	0	0	0
23 Vervaardiging van andere niet-metaalhoudende minerale producten	0	0	1
23.1 Vervaardiging van glas en glaswerk	0	0	0
23.11 Vervaardiging van vlakglas	0	0	0
23.12 Vormen en bewerken van vlakglas	0	0	0
23.13 Vervaardiging van holglas	0	0	0
23.14 Vervaardiging van glasvezels	0	0	0
23.19 Vervaardiging en bewerking van ander glas (inclusief technisch glaswerk)	0	0	0
23.2 Vervaardiging van vuurvaste producten	0	0	0
23.20 Vervaardiging van vuurvaste producten	0	0	0
23.3 Vervaardiging van producten voor de bouw, van klei	0	0	0
23.31 Vervaardiging van keramische tegels en plavuizen	0	0	0
23.32 Vervaardiging van bakstenen, tegels en producten voor de bouw, van gebakken klei	0	0	0
23.4 Vervaardiging van andere keramische producten	0	0	0
23.41 Vervaardiging van huishoudelijk en sieraardewerk	0	0	0
23.43 Vervaardiging van isolatoren en isolatiemateriaal, van keramische stoffen	0	0	0
23.49 Vervaardiging van andere keramische producten	0	0	0
23.5 Vervaardiging van cement, kalk en gips	0	0	0
23.51 Vervaardiging van cement	0	0	0
23.6 Vervaardiging van artikelen van beton, cement en gips	0	0	0
23.61 Vervaardiging van artikelen van beton voor de bouw	0	0	0
23.62 Vervaardiging van artikelen van gips voor de bouw	0	0	0

# Faillissementsstatistiek in 2008

## Faillissementsstatistiek, verdeling naar activiteit, klasse van tewerkstelling en per Gewest

### Aantal ingeleide faillissementsdossiers in mei 2008 : het Rijk

Activiteit	Klasse van tewerkstelling						
	0 - 4	5 - 9	10 - 19	20 - 49	50 - 99	100 - 199	200 - 499
23.63 Vervaardiging van stortklare beton	0	0	0	0	0	0	0
23.65 Vervaardiging van producten van vezelcement	0	0	0	0	0	0	0
23.69 Vervaardiging van andere artikelen van beton, gips en cement	0	0	0	0	0	0	0
23.7 Houwen, bewerken en afwerken van natuursteen	1	0	0	0	0	0	0
23.70 Houwen, bewerken en afwerken van natuursteen	1	0	0	0	0	0	0
23.9 Vervaardiging van andere schuurmiddelen en niet-metaalhoudende minerale producten n.e.g.	0	0	0	0	0	0	0
23.91 Vervaardiging van schuur-, slijp- en polijstmiddelen	0	0	0	0	0	0	0
23.99 Vervaardiging van andere niet-metaalhoudende minerale producten, n.e.g.	0	0	0	0	0	0	0
24 Vervaardiging van metalen in primaire vorm	0	0	0	0	0	0	0
24.1 Vervaardiging van ijzer en staal en van ferrolegeringen	0	0	0	0	0	0	0
24.10 Vervaardiging van ijzer en staal en van ferrolegeringen	0	0	0	0	0	0	0
24.2 Vervaardiging van buizen, pijpen, holle profielen en fittings daarvoor, van staal	0	0	0	0	0	0	0
24.20 Vervaardiging van buizen, pijpen, holle profielen en fittings daarvoor, van staal	0	0	0	0	0	0	0
24.3 Vervaardiging van andere producten van de eerste verwerking van staal	0	0	0	0	0	0	0
24.31 Koudtrekken van staven	0	0	0	0	0	0	0
24.33 Koudvormen of koudfelsen	0	0	0	0	0	0	0
24.34 Koudtrekken van draad	0	0	0	0	0	0	0
24.4 Productie van edele metalen en van andere non-ferrometalen	0	0	0	0	0	0	0
24.41 Productie van edelmetalen	0	0	0	0	0	0	0
24.42 Productie van aluminium	0	0	0	0	0	0	0
24.43 Productie van lood, zink en tin	0	0	0	0	0	0	0
24.44 Productie van koper	0	0	0	0	0	0	0
24.45 Productie van andere non-ferrometalen	0	0	0	0	0	0	0
24.5 Gieten van metalen	0	0	0	0	0	0	0
24.51 Gieten van ijzer	0	0	0	0	0	0	0
24.53 Gieten van lichte metalen	0	0	0	0	0	0	0
24.54 Gieten van andere non-ferrometalen	0	0	0	0	0	0	0
25 Vervaardiging van producten van metaal, exclusief machines en apparaten	3	0	0	0	0	0	0
25.1 Vervaardiging van metalen constructiewerken	0	0	0	0	0	0	0
25.11 Vervaardiging van metalen constructiewerken en delen daarvan	0	0	0	0	0	0	0
25.12 Vervaardiging van metalen deuren en vensters	0	0	0	0	0	0	0
25.2 Vervaardiging van tanks, reservoirs en bergingsmiddelen, van metaal	0	0	0	0	0	0	0
25.21 Vervaardiging van radiatoren en ketels voor centrale verwarming	0	0	0	0	0	0	0



**Faillissementsstatistiek, verdeling naar activiteit, klasse van tewerkstelling en per Gewest****Aantal ingeleide faillissementsdossiers in mei 2008 : het Rijk**

Activiteit	Klasse van tewerkstelling		Totaal
	500 - 999	1000 en meer	
23.63 Vervaardiging van stortklare beton	0	0	0
23.65 Vervaardiging van producten van vezelcement	0	0	0
23.69 Vervaardiging van andere artikelen van beton, gips en cement	0	0	0
23.7 Houwen, bewerken en afwerken van natuursteen	0	0	1
23.70 Houwen, bewerken en afwerken van natuursteen	0	0	1
23.9 Vervaardiging van andere schuurmiddelen en niet-metaalhoudende minerale producten n.e.g.	0	0	0
23.91 Vervaardiging van schuur-, slijp- en polijstmiddelen	0	0	0
23.99 Vervaardiging van andere niet-metaalhoudende minerale producten, n.e.g.	0	0	0
24 Vervaardiging van metalen in primaire vorm	0	0	0
24.1 Vervaardiging van ijzer en staal en van ferrolegeringen	0	0	0
24.10 Vervaardiging van ijzer en staal en van ferrolegeringen	0	0	0
24.2 Vervaardiging van buizen, pijpen, holle profielen en fittings daarvoor, van staal	0	0	0
24.20 Vervaardiging van buizen, pijpen, holle profielen en fittings daarvoor, van staal	0	0	0
24.3 Vervaardiging van andere producten van de eerste verwerking van staal	0	0	0
24.31 Koudtrekken van staven	0	0	0
24.33 Koudvervormen of koudfelsen	0	0	0
24.34 Koudtrekken van draad	0	0	0
24.4 Productie van edele metalen en van andere non-ferrometalen	0	0	0
24.41 Productie van edelmetalen	0	0	0
24.42 Productie van aluminium	0	0	0
24.43 Productie van lood, zink en tin	0	0	0
24.44 Productie van koper	0	0	0
24.45 Productie van andere non-ferrometalen	0	0	0
24.5 Gieten van metalen	0	0	0
24.51 Gieten van ijzer	0	0	0
24.53 Gieten van lichte metalen	0	0	0
24.54 Gieten van andere non-ferrometalen	0	0	0
25 Vervaardiging van producten van metaal, exclusief machines en apparaten	0	0	3
25.1 Vervaardiging van metalen constructiewerken	0	0	0
25.11 Vervaardiging van metalen constructiewerken en delen daarvan	0	0	0
25.12 Vervaardiging van metalen deuren en vensters	0	0	0
25.2 Vervaardiging van tanks, reservoirs en bergingsmiddelen, van metaal	0	0	0
25.21 Vervaardiging van radiatoren en ketels voor centrale verwarming	0	0	0

# Faillissementsstatistiek in 2008

## Faillissementsstatistiek, verdeling naar activiteit, klasse van tewerkstelling en per Gewest

### Aantal ingeleide faillissementsdossiers in mei 2008 : het Rijk

Activiteit	Klasse van tewerkstelling						
	0 - 4	5 - 9	10 - 19	20 - 49	50 - 99	100 - 199	200 - 499
25.29 Vervaardiging van andere tanks, reservoirs en bergingsmiddelen, van metaal	0	0	0	0	0	0	0
25.3 Vervaardiging van stoomketels, exclusief warmwaterketels voor centrale verwarming	0	0	0	0	0	0	0
25.30 Vervaardiging van stoomketels, exclusief warmwaterketels voor centrale verwarming	0	0	0	0	0	0	0
25.4 Vervaardiging van wapens en munitie	0	0	0	0	0	0	0
25.40 Vervaardiging van wapens en munitie	0	0	0	0	0	0	0
25.5 Smeden, persen, stampen en profielwalsen van metaal; poedermetallurgie	1	0	0	0	0	0	0
25.50 Smeden, persen, stampen en profielwalsen van metaal; poedermetallurgie	1	0	0	0	0	0	0
25.6 Oppervlaktebehandeling van metalen; verspanend bewerken van metalen	1	0	0	0	0	0	0
25.61 Oppervlaktebehandeling van metalen	0	0	0	0	0	0	0
25.62 Verspanend bewerken van metalen	1	0	0	0	0	0	0
25.7 Vervaardiging van scharen, messen, bestekken, gereedschap en ijzerwaren	1	0	0	0	0	0	0
25.71 Vervaardiging van scharen, messen, bestekken, enz.	0	0	0	0	0	0	0
25.72 Vervaardiging van hang- en sluitwerk	0	0	0	0	0	0	0
25.73 Vervaardiging van gereedschap	1	0	0	0	0	0	0
25.9 Vervaardiging van andere producten van metaal	0	0	0	0	0	0	0
25.91 Vervaardiging van stalen vaten en dergelijke	0	0	0	0	0	0	0
25.93 Vervaardiging van artikelen van draad en van kettingen en veren	0	0	0	0	0	0	0
25.94 Vervaardiging van bouten, schroeven en moeren	0	0	0	0	0	0	0
25.99 Vervaardiging van andere producten van metaal, n.e.g.	0	0	0	0	0	0	0
26 Vervaardiging van informaticaproducten en van elektronische en optische producten	0	0	0	0	0	0	0
26.1 Vervaardiging van elektronische onderdelen en printplaten	0	0	0	0	0	0	0
26.11 Vervaardiging van elektronische onderdelen	0	0	0	0	0	0	0
26.12 Vervaardiging van elektronische printplaten	0	0	0	0	0	0	0
26.2 Vervaardiging van computers en randapparatuur	0	0	0	0	0	0	0
26.20 Vervaardiging van computers en randapparatuur	0	0	0	0	0	0	0
26.3 Vervaardiging van communicatieapparatuur	0	0	0	0	0	0	0
26.30 Vervaardiging van communicatieapparatuur	0	0	0	0	0	0	0
26.4 Vervaardiging van consumentenelektronica	0	0	0	0	0	0	0
26.40 Vervaardiging van consumentenelektronica	0	0	0	0	0	0	0
26.5 Vervaardiging van meet-, controle- en navigatie-instrumenten en -apparatuur; vervaardiging van uurwerken	0	0	0	0	0	0	0

**Faillissementsstatistiek, verdeling naar activiteit, klasse van tewerkstelling en per Gewest****Aantal ingeleide faillissementsdossiers in mei 2008 : het Rijk**

Activiteit	Klasse van tewerkstelling		Totaal
	500 - 999	1000 en meer	
25.29 Vervaardiging van andere tanks, reservoirs en bergingsmiddelen, van metaal	0	0	0
25.3 Vervaardiging van stoomketels, exclusief warmwaterketels voor centrale verwarming	0	0	0
25.30 Vervaardiging van stoomketels, exclusief warmwaterketels voor centrale verwarming	0	0	0
25.4 Vervaardiging van wapens en munitie	0	0	0
25.40 Vervaardiging van wapens en munitie	0	0	0
25.5 Smeden, persen, stampen en profielwalsen van metaal; poedermetallurgie	0	0	1
25.50 Smeden, persen, stampen en profielwalsen van metaal; poedermetallurgie	0	0	1
25.6 Oppervlaktebehandeling van metalen; verspanend bewerken van metalen	0	0	1
25.61 Oppervlaktebehandeling van metalen	0	0	0
25.62 Verspanend bewerken van metalen	0	0	1
25.7 Vervaardiging van scharen, messen, bestekken, gereedschap en ijzerwaren	0	0	1
25.71 Vervaardiging van scharen, messen, bestekken, enz.	0	0	0
25.72 Vervaardiging van hang- en sluitwerk	0	0	0
25.73 Vervaardiging van gereedschap	0	0	1
25.9 Vervaardiging van andere producten van metaal	0	0	0
25.91 Vervaardiging van stalen vaten en dergelijke	0	0	0
25.93 Vervaardiging van artikelen van draad en van kettingen en veren	0	0	0
25.94 Vervaardiging van bouten, schroeven en moeren	0	0	0
25.99 Vervaardiging van andere producten van metaal, n.e.g.	0	0	0
26 Vervaardiging van informaticaproducten en van elektronische en optische producten	0	0	0
26.1 Vervaardiging van elektronische onderdelen en printplaten	0	0	0
26.11 Vervaardiging van elektronische onderdelen	0	0	0
26.12 Vervaardiging van elektronische printplaten	0	0	0
26.2 Vervaardiging van computers en randapparatuur	0	0	0
26.20 Vervaardiging van computers en randapparatuur	0	0	0
26.3 Vervaardiging van communicatieapparatuur	0	0	0
26.30 Vervaardiging van communicatieapparatuur	0	0	0
26.4 Vervaardiging van consumentenelektronica	0	0	0
26.40 Vervaardiging van consumentenelektronica	0	0	0
26.5 Vervaardiging van meet-, controle- en navigatie-instrumenten en -apparatuur; vervaardiging van uurwerken	0	0	0

# Faillissementsstatistiek in 2008

## Faillissementsstatistiek, verdeling naar activiteit, klasse van tewerkstelling en per Gewest

### Aantal ingeleide faillissementsdossiers in mei 2008 : het Rijk

Activiteit	Klasse van tewerkstelling						
	0 - 4	5 - 9	10 - 19	20 - 49	50 - 99	100 - 199	200 - 499
26.51 Vervaardiging van meet-, controle- en navigatie-instrumenten en -apparatuur	0	0	0	0	0	0	0
26.52 Vervaardiging van uurwerken	0	0	0	0	0	0	0
26.6 Vervaardiging van bestralingsapparatuur en van elektromedische en elektrotherapeutische apparatuur	0	0	0	0	0	0	0
26.60 Vervaardiging van bestralingsapparatuur en van elektromedische en elektrotherapeutische apparatuur	0	0	0	0	0	0	0
26.7 Vervaardiging van optische instrumenten en van foto- en filmapparatuur	0	0	0	0	0	0	0
26.70 Vervaardiging van optische instrumenten en van foto- en filmapparatuur	0	0	0	0	0	0	0
26.8 Vervaardiging van magnetische en optische media	0	0	0	0	0	0	0
26.80 Vervaardiging van magnetische en optische media	0	0	0	0	0	0	0
27 Vervaardiging van elektrische apparatuur	2	0	0	0	0	0	0
27.1 Vervaardiging van elektromotoren, van elektrische generatoren en transformatoren en van schakel- en verdeelinrichtingen	2	0	0	0	0	0	0
27.11 Vervaardiging van elektromotoren en van elektrische generatoren en transformatoren	2	0	0	0	0	0	0
27.12 Vervaardiging van schakel- en verdeelinrichtingen	0	0	0	0	0	0	0
27.2 Vervaardiging van batterijen en accumulatoren	0	0	0	0	0	0	0
27.20 Vervaardiging van batterijen en accumulatoren	0	0	0	0	0	0	0
27.3 Vervaardiging van kabels en van schakelaars, stekkers, stopcontacten e.d.	0	0	0	0	0	0	0
27.32 Vervaardiging van andere elektrische en elektronische kabels	0	0	0	0	0	0	0
27.33 Vervaardiging van andere elektrische en elektronische kabels	0	0	0	0	0	0	0
27.4 Vervaardiging van elektrische verlichtingsbenodigdheden	0	0	0	0	0	0	0
27.40 Vervaardiging van elektrische verlichtingsbenodigdheden	0	0	0	0	0	0	0
27.5 Vervaardiging van huishoudapparaten	0	0	0	0	0	0	0
27.51 Vervaardiging van elektrische huishoudapparaten	0	0	0	0	0	0	0
27.52 Vervaardiging van niet-elektrische huishoudapparaten	0	0	0	0	0	0	0
27.9 Vervaardiging van andere elektrische apparatuur	0	0	0	0	0	0	0
27.90 Vervaardiging van andere elektrische apparatuur	0	0	0	0	0	0	0
28 Vervaardiging van machines, apparaten en werktuigen, n.e.g.	0	0	0	0	0	0	0
28.1 Vervaardiging van machines en apparaten voor algemeen gebruik	0	0	0	0	0	0	0
28.11 Vervaardiging van motoren en turbines, exclusief motoren voor luchtvaartuigen, motorvoertuigen en bromfietsen	0	0	0	0	0	0	0
28.12 Vervaardiging van hydraulische apparatuur	0	0	0	0	0	0	0

**Faillissementsstatistiek, verdeling naar activiteit, klasse van tewerkstelling en per Gewest****Aantal ingeleide faillissementsdossiers in mei 2008 : het Rijk**

	Activiteit	Klasse van tewerkstelling		Totaal
		500 - 999	1000 en meer	
26.51	Vervaardiging van meet-, controle- en navigatie-instrumenten en -apparatuur	0	0	0
26.52	Vervaardiging van uurwerken	0	0	0
26.6	Vervaardiging van bestralingsapparatuur en van elektromedische en elektrotherapeutische apparatuur	0	0	0
26.60	Vervaardiging van bestralingsapparatuur en van elektromedische en elektrotherapeutische apparatuur	0	0	0
26.7	Vervaardiging van optische instrumenten en van foto- en filmapparatuur	0	0	0
26.70	Vervaardiging van optische instrumenten en van foto- en filmapparatuur	0	0	0
26.8	Vervaardiging van magnetische en optische media	0	0	0
26.80	Vervaardiging van magnetische en optische media	0	0	0
27	Vervaardiging van elektrische apparatuur	0	0	2
27.1	Vervaardiging van elektromotoren, van elektrische generatoren en transformatoren en van schakel- en verdeelinrichtingen	0	0	2
27.11	Vervaardiging van elektromotoren en van elektrische generatoren en transformatoren	0	0	2
27.12	Vervaardiging van schakel- en verdeelinrichtingen	0	0	0
27.2	Vervaardiging van batterijen en accumulatoren	0	0	0
27.20	Vervaardiging van batterijen en accumulatoren	0	0	0
27.3	Vervaardiging van kabels en van schakelaars, stekkers, stopcontacten e.d.	0	0	0
27.32	Vervaardiging van andere elektrische en elektronische kabels	0	0	0
27.33	Vervaardiging van andere elektrische en elektronische kabels	0	0	0
27.4	Vervaardiging van elektrische verlichtingsbenodigdheden	0	0	0
27.40	Vervaardiging van elektrische verlichtingsbenodigdheden	0	0	0
27.5	Vervaardiging van huishoudapparaten	0	0	0
27.51	Vervaardiging van elektrische huishoudapparaten	0	0	0
27.52	Vervaardiging van niet-elektrische huishoudapparaten	0	0	0
27.9	Vervaardiging van andere elektrische apparatuur	0	0	0
27.90	Vervaardiging van andere elektrische apparatuur	0	0	0
28	Vervaardiging van machines, apparaten en werktuigen, n.e.g.	0	0	0
28.1	Vervaardiging van machines en apparaten voor algemeen gebruik	0	0	0
28.11	Vervaardiging van motoren en turbines, exclusief motoren voor luchtvaartuigen, motorvoertuigen en bromfietsen	0	0	0
28.12	Vervaardiging van hydraulische apparatuur	0	0	0

# Faillissementsstatistiek in 2008

## Faillissementsstatistiek, verdeling naar activiteit, klasse van tewerkstelling en per Gewest

### Aantal ingeleide faillissementsdossiers in mei 2008 : het Rijk

Activiteit	Klasse van tewerkstelling						
	0 - 4	5 - 9	10 - 19	20 - 49	50 - 99	100 - 199	200 - 499
28.13 Vervaardiging van andere pompen en compressoren	0	0	0	0	0	0	0
28.14 Vervaardiging van andere kranen en dergelijke artikelen	0	0	0	0	0	0	0
28.15 Vervaardiging van tandwielen, lagers en andere drijfwerkelementen	0	0	0	0	0	0	0
28.2 Vervaardiging van andere machines en apparaten voor algemeen gebruik	0	0	0	0	0	0	0
28.21 Vervaardiging van ovens en branders	0	0	0	0	0	0	0
28.22 Vervaardiging van hijs-, hef- en transportwerktuigen	0	0	0	0	0	0	0
28.23 Vervaardiging van kantoormachines en -uitrusting (exclusief computers en randapparatuur)	0	0	0	0	0	0	0
28.24 Vervaardiging van elektrisch handgereedschap	0	0	0	0	0	0	0
28.25 Vervaardiging van machines en apparaten voor de koeltechniek en de klimaatregeling, voor niet-huishoudelijk gebruik	0	0	0	0	0	0	0
28.29 Vervaardiging van andere machines en apparaten voor algemeen gebruik, n.e.g.	0	0	0	0	0	0	0
28.3 Vervaardiging van machines en werktuigen voor de landbouw en de bosbouw	0	0	0	0	0	0	0
28.30 Vervaardiging van machines en werktuigen voor de landbouw en de bosbouw	0	0	0	0	0	0	0
28.4 Vervaardiging van niet-verspanende machines voor de metaalbewerking en van gereedschapswerktuigen	0	0	0	0	0	0	0
28.41 Vervaardiging van machines voor de metaalbewerking	0	0	0	0	0	0	0
28.49 Vervaardiging van andere gereedschapswerktuigen	0	0	0	0	0	0	0
28.9 Vervaardiging van andere machines, apparaten en werktuigen voor specifieke doeleinden	0	0	0	0	0	0	0
28.92 Vervaardiging van machines voor de winning van delfstoffen en voor de bouw	0	0	0	0	0	0	0
28.93 Vervaardiging van machines voor de productie van voedings- en genotmiddelen	0	0	0	0	0	0	0
28.94 Vervaardiging van machines voor de productie van textiel, kleding en leer	0	0	0	0	0	0	0
28.96 Vervaardiging van machines voor de kunststof- en rubberindustrie	0	0	0	0	0	0	0
28.99 Vervaardiging van andere machines, apparaten en werktuigen voor specifieke doeleinden, n.e.g.	0	0	0	0	0	0	0
29 Vervaardiging van auto's, aanhangwagens en opleggers	0	0	0	0	0	0	0
29.1 Vervaardiging van auto's	0	0	0	0	0	0	0
29.10 Vervaardiging van auto's	0	0	0	0	0	0	0
29.2 Vervaardiging van carrosserieën voor auto's; vervaardiging van aanhangwagens en opleggers	0	0	0	0	0	0	0
29.20 Vervaardiging van carrosserieën voor auto's; vervaardiging van aanhangwagens en opleggers	0	0	0	0	0	0	0
29.3 Vervaardiging van delen en toebehoren voor auto's	0	0	0	0	0	0	0
29.31 Vervaardiging van elektrische en elektronische benodigdheden voor auto's	0	0	0	0	0	0	0
29.32 Vervaardiging van andere delen en toebehoren van auto's	0	0	0	0	0	0	0
30 Vervaardiging van andere transportmiddelen	0	0	0	0	0	0	0

## Faillissementsstatistiek, verdeling naar activiteit, klasse van tewerkstelling en per Gewest

## Aantal ingeleide faillissementsdossiers in mei 2008 : het Rijk

Activiteit	Klasse van tewerkstelling		Totaal
	500 - 999	1000 en meer	
28.13 Vervaardiging van andere pompen en compressoren	0	0	0
28.14 Vervaardiging van andere kranen en dergelijke artikelen	0	0	0
28.15 Vervaardiging van tandwielen, lagers en andere drijfwerkelementen	0	0	0
28.2 Vervaardiging van andere machines en apparaten voor algemeen gebruik	0	0	0
28.21 Vervaardiging van ovens en branders	0	0	0
28.22 Vervaardiging van hijs-, hef- en transportwerktuigen	0	0	0
28.23 Vervaardiging van kantoormachines en -uitrusting (exclusief computers en randapparatuur)	0	0	0
28.24 Vervaardiging van elektrisch handgereedschap	0	0	0
28.25 Vervaardiging van machines en apparaten voor de koeltechniek en de klimaatregeling, voor niet-huishoudelijk gebruik	0	0	0
28.29 Vervaardiging van andere machines en apparaten voor algemeen gebruik, n.e.g.	0	0	0
28.3 Vervaardiging van machines en werktuigen voor de landbouw en de bosbouw	0	0	0
28.30 Vervaardiging van machines en werktuigen voor de landbouw en de bosbouw	0	0	0
28.4 Vervaardiging van niet-verspanende machines voor de metaalbewerking en van gereedschapswerktuigen	0	0	0
28.41 Vervaardiging van machines voor de metaalbewerking	0	0	0
28.49 Vervaardiging van andere gereedschapswerktuigen	0	0	0
28.9 Vervaardiging van andere machines, apparaten en werktuigen voor specifieke doeleinden	0	0	0
28.92 Vervaardiging van machines voor de winning van delfstoffen en voor de bouw	0	0	0
28.93 Vervaardiging van machines voor de productie van voedings- en genotmiddelen	0	0	0
28.94 Vervaardiging van machines voor de productie van textiel, kleding en leer	0	0	0
28.96 Vervaardiging van machines voor de kunststof- en rubberindustrie	0	0	0
28.99 Vervaardiging van andere machines, apparaten en werktuigen voor specifieke doeleinden, n.e.g.	0	0	0
29 Vervaardiging van auto's, aanhangwagens en opleggers	0	0	0
29.1 Vervaardiging van auto's	0	0	0
29.10 Vervaardiging van auto's	0	0	0
29.2 Vervaardiging van carrosserieën voor auto's; vervaardiging van aanhangwagens en opleggers	0	0	0
29.20 Vervaardiging van carrosserieën voor auto's; vervaardiging van aanhangwagens en opleggers	0	0	0
29.3 Vervaardiging van delen en toebehoren voor auto's	0	0	0
29.31 Vervaardiging van elektrische en elektronische benodigdheden voor auto's	0	0	0
29.32 Vervaardiging van andere delen en toebehoren van auto's	0	0	0
30 Vervaardiging van andere transportmiddelen	0	0	0

# Faillissementsstatistiek in 2008

## Faillissementsstatistiek, verdeling naar activiteit, klasse van tewerkstelling en per Gewest

### Aantal ingeleide faillissementsdossiers in mei 2008 : het Rijk

Activiteit	Klasse van tewerkstelling						
	0 - 4	5 - 9	10 - 19	20 - 49	50 - 99	100 - 199	200 - 499
30.1 Scheepsbouw	0	0	0	0	0	0	0
30.12 Bouw van plezier- en sportvaartuigen	0	0	0	0	0	0	0
30.2 Vervaardiging van rollend materieel voor spoorwegen	0	0	0	0	0	0	0
30.20 Vervaardiging van rollend materieel voor spoorwegen	0	0	0	0	0	0	0
30.3 Vervaardiging van lucht- en ruimtevaartuigen en van toestellen in verband daarmee	0	0	0	0	0	0	0
30.30 Vervaardiging van lucht- en ruimtevaartuigen en van toestellen in verband daarmee	0	0	0	0	0	0	0
30.9 Vervaardiging van transportmiddelen, n.e.g.	0	0	0	0	0	0	0
30.91 Vervaardiging van motorfietsen	0	0	0	0	0	0	0
30.92 Vervaardiging van fietsen en invalidenwagens	0	0	0	0	0	0	0
30.99 Vervaardiging van andere transportmiddelen, n.e.g.	0	0	0	0	0	0	0
31 Vervaardiging van meubelen	0	0	0	0	0	0	0
31.0 Vervaardiging van meubelen	0	0	0	0	0	0	0
31.01 Vervaardiging van kantoor- en winkelmeubelen	0	0	0	0	0	0	0
31.02 Vervaardiging van keukenmeubelen	0	0	0	0	0	0	0
31.03 Vervaardiging van matrassen	0	0	0	0	0	0	0
31.09 Vervaardiging van andere meubelen	0	0	0	0	0	0	0
32 Overige industrie	1	0	0	0	0	0	0
32.1 Bewerken van edelstenen en vervaardiging van sieraden en dergelijke artikelen	1	0	0	0	0	0	0
32.11 Slaan van munten	0	0	0	0	0	0	0
32.12 Bewerken van edelstenen en vervaardiging van sieraden en dergelijke artikelen	1	0	0	0	0	0	0
32.13 Vervaardiging van imitatiesieraden en dergelijke artikelen	0	0	0	0	0	0	0
32.2 Vervaardiging van muziekinstrumenten	0	0	0	0	0	0	0
32.20 Vervaardiging van muziekinstrumenten	0	0	0	0	0	0	0
32.3 Vervaardiging van sportartikelen	0	0	0	0	0	0	0
32.30 Vervaardiging van sportartikelen	0	0	0	0	0	0	0
32.4 Vervaardiging van spellen en speelgoed	0	0	0	0	0	0	0
32.40 Vervaardiging van spellen en speelgoed	0	0	0	0	0	0	0
32.5 Vervaardiging van medische en tandheekkundige instrumenten en benodigdheden	0	0	0	0	0	0	0
32.50 Vervaardiging van medische en tandheekkundige instrumenten en benodigdheden	0	0	0	0	0	0	0
32.9 Industrie, n.e.g.	0	0	0	0	0	0	0
32.91 Vervaardiging van borstelwaren	0	0	0	0	0	0	0
32.99 Overige industrie, n.e.g.	0	0	0	0	0	0	0
33 Reparatie en installatie van machines en apparaten	1	0	0	0	0	0	0
33.1 Reparatie van producten van metaal, machines en apparaten	1	0	0	0	0	0	0
33.11 Reparatie van producten van metaal	0	0	0	0	0	0	0
33.12 Reparatie van machines	0	0	0	0	0	0	0



**Faillissementsstatistiek, verdeling naar activiteit, klasse van tewerkstelling en per Gewest****Aantal ingeleide faillissementsdossiers in mei 2008 : het Rijk**

Activiteit	Klasse van tewerkstelling		Totaal
	500 - 999	1000 en meer	
30.1 Scheepsbouw	0	0	0
30.12 Bouw van plezier- en sportvaartuigen	0	0	0
30.2 Vervaardiging van rollend materieel voor spoorwegen	0	0	0
30.20 Vervaardiging van rollend materieel voor spoorwegen	0	0	0
30.3 Vervaardiging van lucht- en ruimtevaartuigen en van toestellen in verband daarmee	0	0	0
30.30 Vervaardiging van lucht- en ruimtevaartuigen en van toestellen in verband daarmee	0	0	0
30.9 Vervaardiging van transportmiddelen, n.e.g.	0	0	0
30.91 Vervaardiging van motorfietsen	0	0	0
30.92 Vervaardiging van fietsen en invalidenwagens	0	0	0
30.99 Vervaardiging van andere transportmiddelen, n.e.g.	0	0	0
31 Vervaardiging van meubelen	0	0	0
31.0 Vervaardiging van meubelen	0	0	0
31.01 Vervaardiging van kantoor- en winkelmeubelen	0	0	0
31.02 Vervaardiging van keukenmeubelen	0	0	0
31.03 Vervaardiging van matrassen	0	0	0
31.09 Vervaardiging van andere meubelen	0	0	0
32 Overige industrie	0	0	1
32.1 Bewerken van edelstenen en vervaardiging van sieraden en dergelijke artikelen	0	0	1
32.11 Slaan van munten	0	0	0
32.12 Bewerken van edelstenen en vervaardiging van sieraden en dergelijke artikelen	0	0	1
32.13 Vervaardiging van imitatiesieraden en dergelijke artikelen	0	0	0
32.2 Vervaardiging van muziekinstrumenten	0	0	0
32.20 Vervaardiging van muziekinstrumenten	0	0	0
32.3 Vervaardiging van sportartikelen	0	0	0
32.30 Vervaardiging van sportartikelen	0	0	0
32.4 Vervaardiging van spellen en speelgoed	0	0	0
32.40 Vervaardiging van spellen en speelgoed	0	0	0
32.5 Vervaardiging van medische en tandheelkundige instrumenten en benodigdheden	0	0	0
32.50 Vervaardiging van medische en tandheelkundige instrumenten en benodigdheden	0	0	0
32.9 Industrie, n.e.g.	0	0	0
32.91 Vervaardiging van borstelwaren	0	0	0
32.99 Overige industrie, n.e.g.	0	0	0
33 Reparatie en installatie van machines en apparaten	0	0	1
33.1 Reparatie van producten van metaal, machines en apparaten	0	0	1
33.11 Reparatie van producten van metaal	0	0	0
33.12 Reparatie van machines	0	0	0

# Faillissementsstatistiek in 2008

## Faillissementsstatistiek, verdeling naar activiteit, klasse van tewerkstelling en per Gewest

### Aantal ingeleide faillissementsdossiers in mei 2008 : het Rijk

Activiteit	Klasse van tewerkstelling						
	0 - 4	5 - 9	10 - 19	20 - 49	50 - 99	100 - 199	200 - 499
33.14 Reparatie van elektrische apparatuur	0	0	0	0	0	0	0
33.15 Reparatie en onderhoud van schepen	0	0	0	0	0	0	0
33.16 Reparatie en onderhoud van lucht- en ruimtevaartuigen	1	0	0	0	0	0	0
33.19 Reparatie van andere apparatuur	0	0	0	0	0	0	0
33.2 Installatie van industriële machines, toestellen en werktuigen	0	0	0	0	0	0	0
33.20 Installatie van industriële machines, toestellen en werktuigen	0	0	0	0	0	0	0
<b>D Productie en distributie van elektriciteit, gas, stoom en gekoelde lucht</b>	<b>0</b>	<b>0</b>	<b>0</b>	<b>0</b>	<b>0</b>	<b>0</b>	<b>0</b>
35 Productie en distributie van elektriciteit, gas, stoom en gekoelde lucht	0	0	0	0	0	0	0
35.1 Opwekking, transmissie en distributie van elektriciteit	0	0	0	0	0	0	0
35.11 Productie van elektriciteit	0	0	0	0	0	0	0
35.13 Distributie van elektriciteit	0	0	0	0	0	0	0
35.14 Handel in elektriciteit	0	0	0	0	0	0	0
35.2 Productie en distributie van gas	0	0	0	0	0	0	0
35.21 Productie van gas	0	0	0	0	0	0	0
35.3 Productie en distributie van stoom en gekoelde lucht	0	0	0	0	0	0	0
35.30 Productie en distributie van stoom en gekoelde lucht	0	0	0	0	0	0	0
<b>E Distributie van water; afval- en afvalwaterbeheer en sanering</b>	<b>0</b>	<b>0</b>	<b>0</b>	<b>0</b>	<b>0</b>	<b>0</b>	<b>0</b>
36 Winning, behandeling en distributie van water	0	0	0	0	0	0	0
36.0 Winning, behandeling en distributie van water	0	0	0	0	0	0	0
36.00 Winning, behandeling en distributie van water	0	0	0	0	0	0	0
37 Afvalwaterafvoer	0	0	0	0	0	0	0
37.0 Afvalwaterafvoer	0	0	0	0	0	0	0
37.00 Afvalwaterafvoer	0	0	0	0	0	0	0
38 Inzameling, verwerking en verwijdering van afval; terugwinning	0	0	0	0	0	0	0
38.1 Inzameling van afval	0	0	0	0	0	0	0
38.11 Inzameling van ongevaarlijk afval	0	0	0	0	0	0	0
38.12 Inzameling van gevaarlijk afval	0	0	0	0	0	0	0
38.2 Verwerking en verwijdering van afval	0	0	0	0	0	0	0
38.21 Verwerking en verwijdering van ongevaarlijk afval	0	0	0	0	0	0	0
38.22 Behandeling en verwijdering van gevaarlijk afval	0	0	0	0	0	0	0
38.3 Terugwinning	0	0	0	0	0	0	0
38.31 Sloop van wrakken	0	0	0	0	0	0	0
38.32 Terugwinning van gesorteerd materiaal	0	0	0	0	0	0	0

**Faillissementsstatistiek, verdeling naar activiteit, klasse van tewerkstelling en per Gewest****Aantal ingeleide faillissementsdossiers in mei 2008 : het Rijk**

Activiteit	Klasse van tewerkstelling		Totaal
	500 - 999	1000 en meer	
33.14 Reparatie van elektrische apparatuur	0	0	0
33.15 Reparatie en onderhoud van schepen	0	0	0
33.16 Reparatie en onderhoud van lucht- en ruimtevaartuigen	0	0	1
33.19 Reparatie van andere apparatuur	0	0	0
33.2 Installatie van industriële machines, toestellen en werktuigen	0	0	0
33.20 Installatie van industriële machines, toestellen en werktuigen	0	0	0
<b>D Productie en distributie van elektriciteit, gas, stoom en gekoelde lucht</b>	<b>0</b>	<b>0</b>	<b>0</b>
35 Productie en distributie van elektriciteit, gas, stoom en gekoelde lucht	0	0	0
35.1 Opwekking, transmissie en distributie van elektriciteit	0	0	0
35.11 Productie van elektriciteit	0	0	0
35.13 Distributie van elektriciteit	0	0	0
35.14 Handel in elektriciteit	0	0	0
35.2 Productie en distributie van gas	0	0	0
35.21 Productie van gas	0	0	0
35.3 Productie en distributie van stoom en gekoelde lucht	0	0	0
35.30 Productie en distributie van stoom en gekoelde lucht	0	0	0
<b>E Distributie van water; afval- en afvalwaterbeheer en sanering</b>	<b>0</b>	<b>0</b>	<b>0</b>
36 Winning, behandeling en distributie van water	0	0	0
36.0 Winning, behandeling en distributie van water	0	0	0
36.00 Winning, behandeling en distributie van water	0	0	0
37 Afvalwaterafvoer	0	0	0
37.0 Afvalwaterafvoer	0	0	0
37.00 Afvalwaterafvoer	0	0	0
38 Inzameling, verwerking en verwijdering van afval; terugwinning	0	0	0
38.1 Inzameling van afval	0	0	0
38.11 Inzameling van ongevaarlijk afval	0	0	0
38.12 Inzameling van gevaarlijk afval	0	0	0
38.2 Verwerking en verwijdering van afval	0	0	0
38.21 Verwerking en verwijdering van ongevaarlijk afval	0	0	0
38.22 Behandeling en verwijdering van gevaarlijk afval	0	0	0
38.3 Terugwinning	0	0	0
38.31 Sloop van wrakken	0	0	0
38.32 Terugwinning van gesorteerd materiaal	0	0	0

# Faillissementsstatistiek in 2008

## Faillissementsstatistiek, verdeling naar activiteit, klasse van tewerkstelling en per Gewest

### Aantal ingeleide faillissementsdossiers in mei 2008 : het Rijk

Activiteit	Klasse van tewerkstelling						
	0 - 4	5 - 9	10 - 19	20 - 49	50 - 99	100 - 199	200 - 499
<b>F Bouwnijverheid</b>	<b>76</b>	<b>8</b>	<b>6</b>	<b>0</b>	<b>0</b>	<b>0</b>	<b>0</b>
41 Bouw van gebouwen	27	4	1	0	0	0	0
41.1 Ontwikkeling van bouwprojecten	4	0	0	0	0	0	0
41.10 Ontwikkeling van bouwprojecten	4	0	0	0	0	0	0
41.2 Burgerlijke en utiliteitsbouw	23	4	1	0	0	0	0
41.20 Burgerlijke en utiliteitsbouw	23	4	1	0	0	0	0
42 Weg- en waterbouw	1	0	1	0	0	0	0
42.1 Bouw van wegen en spoorwegen	0	0	1	0	0	0	0
42.11 Bouw van autowegen en andere wegen	0	0	1	0	0	0	0
42.12 Bouw van boven- en ondergrondse spoorwegen	0	0	0	0	0	0	0
42.13 Bouw van bruggen en tunnels	0	0	0	0	0	0	0
42.2 Bouw van civieltechnische werken ten behoeve van nutsbedrijven	1	0	0	0	0	0	0
42.21 Bouw van civieltechnische werken voor vloeistoffen	1	0	0	0	0	0	0
42.22 Bouw van civieltechnische werken voor elektriciteit en telecommunicatie	0	0	0	0	0	0	0
42.9 Bouw van andere civieltechnische werken	0	0	0	0	0	0	0
42.91 Waterbouw	0	0	0	0	0	0	0
42.99 Bouw van andere civieltechnische werken, n.e.g.	0	0	0	0	0	0	0
43 Gespecialiseerde bouwwerkzaamheden	48	4	4	0	0	0	0
43.1 Slopen en bouwrijp maken van terreinen	3	0	2	0	0	0	0
43.11 Slopen	1	0	2	0	0	0	0
43.12 Bouwrijp maken van terreinen	2	0	0	0	0	0	0
43.13 Proefboren en boren	0	0	0	0	0	0	0
43.2 Elektrische installatie, loodgieterswerk en overige bouwinstallatie	18	1	1	0	0	0	0
43.21 Elektrische installatie	9	1	0	0	0	0	0
43.22 Loodgieterswerk, installatie van verwarming en klimaatregeling	7	0	1	0	0	0	0
43.29 Overige bouwinstallatie	2	0	0	0	0	0	0
43.3 Afwerking van gebouwen	12	0	1	0	0	0	0
43.31 Stukadoorswerk	1	0	0	0	0	0	0
43.32 Schrijnwerk	6	0	1	0	0	0	0
43.33 Vloerafwerking en behangen	2	0	0	0	0	0	0
43.34 Schilderen en glaszetten	3	0	0	0	0	0	0
43.39 Overige werkzaamheden in verband met de afwerking van gebouwen	0	0	0	0	0	0	0
43.9 Overige gespecialiseerde bouwactiviteiten	15	3	0	0	0	0	0
43.91 Dakwerkzaamheden	3	0	0	0	0	0	0
43.99 Overige gespecialiseerde bouwactiviteiten, n.e.g.	12	3	0	0	0	0	0

---

**Faillissementsstatistiek, verdeling naar activiteit, klasse van tewerkstelling en per Gewest**


---

**Aantal ingeleide faillissementsdossiers in mei 2008 : het Rijk**

Activiteit	Klasse van tewerkstelling		Totaal
	500 - 999	1000 en meer	
<b>F Bouwnijverheid</b>	<b>0</b>	<b>0</b>	<b>90</b>
41 Bouw van gebouwen	0	0	32
41.1 Ontwikkeling van bouwprojecten	0	0	4
41.10 Ontwikkeling van bouwprojecten	0	0	4
41.2 Burgerlijke en utiliteitsbouw	0	0	28
41.20 Burgerlijke en utiliteitsbouw	0	0	28
42 Weg- en waterbouw	0	0	2
42.1 Bouw van wegen en spoorwegen	0	0	1
42.11 Bouw van autowegen en andere wegen	0	0	1
42.12 Bouw van boven- en ondergrondse spoorwegen	0	0	0
42.13 Bouw van bruggen en tunnels	0	0	0
42.2 Bouw van civieltechnische werken ten behoeve van nutsbedrijven	0	0	1
42.21 Bouw van civieltechnische werken voor vloeistoffen	0	0	1
42.22 Bouw van civieltechnische werken voor elektriciteit en telecommunicatie	0	0	0
42.9 Bouw van andere civieltechnische werken	0	0	0
42.91 Waterbouw	0	0	0
42.99 Bouw van andere civieltechnische werken, n.e.g.	0	0	0
43 Gespecialiseerde bouwwerkzaamheden	0	0	56
43.1 Slopen en bouwrijp maken van terreinen	0	0	5
43.11 Slopen	0	0	3
43.12 Bouwrijp maken van terreinen	0	0	2
43.13 Proefboren en boren	0	0	0
43.2 Elektrische installatie, loodgieterswerk en overige bouwinstallatie	0	0	20
43.21 Elektrische installatie	0	0	10
43.22 Loodgieterswerk, installatie van verwarming en klimaatregeling	0	0	8
43.29 Overige bouwinstallatie	0	0	2
43.3 Afwerking van gebouwen	0	0	13
43.31 Stukadoorswerk	0	0	1
43.32 Schrijnwerk	0	0	7
43.33 Vloerafwerking en behangen	0	0	2
43.34 Schilderen en glaszetten	0	0	3
43.39 Overige werkzaamheden in verband met de afwerking van gebouwen	0	0	0
43.9 Overige gespecialiseerde bouwactiviteiten	0	0	18
43.91 Dakwerkzaamheden	0	0	3
43.99 Overige gespecialiseerde bouwactiviteiten, n.e.g.	0	0	15

---

# Faillissementsstatistiek in 2008

## Faillissementsstatistiek, verdeling naar activiteit, klasse van tewerkstelling en per Gewest

### Aantal ingeleide faillissementsdossiers in mei 2008 : het Rijk

Activiteit	Klasse van tewerkstelling						
	0 - 4	5 - 9	10 - 19	20 - 49	50 - 99	100 - 199	200 - 499
<b>G Groot- en detailhandel; reparatie van auto's en motorfietsen</b>	<b>170</b>	<b>8</b>	<b>3</b>	<b>0</b>	<b>2</b>	<b>0</b>	<b>0</b>
45 Groot- en detailhandel in en reparatie van auto's en motorfietsen	22	1	1	0	0	0	0
45.1 Handel in auto's	10	1	0	0	0	0	0
45.11 Handel in personenauto's en andere lichte auto's	10	1	0	0	0	0	0
45.19 Handel in andere auto's	0	0	0	0	0	0	0
45.2 Onderhoud en reparatie van auto's	7	0	1	0	0	0	0
45.20 Onderhoud en reparatie van auto's	7	0	1	0	0	0	0
45.3 Handel in delen en toebehoren van auto's	3	0	0	0	0	0	0
45.31 Groothandel in delen en toebehoren van auto's	0	0	0	0	0	0	0
45.32 Detailhandel in delen en toebehoren van auto's	3	0	0	0	0	0	0
45.4 Handel in en onderhoud en reparatie van motorfietsen en delen en toebehoren van motorfietsen	2	0	0	0	0	0	0
45.40 Handel in en onderhoud en reparatie van motorfietsen en delen en toebehoren van motorfietsen	2	0	0	0	0	0	0
46 Groothandel, met uitzondering van de handel in auto's en motorfietsen	74	3	2	0	0	0	0
46.1 Handelsbemiddeling	22	0	0	0	0	0	0
46.11 Handelsbemiddeling in landbouwproducten, levende dieren en textielgrondstoffen en halffabrikaten	0	0	0	0	0	0	0
46.12 Handelsbemiddeling in brandstoffen, ertsen, metalen en chemische producten	0	0	0	0	0	0	0
46.13 Handelsbemiddeling in hout en bouwmaterialen	2	0	0	0	0	0	0
46.14 Handelsbemiddeling in machines, apparaten en werktuigen voor de industrie en in schepen en luchtvaartuigen	1	0	0	0	0	0	0
46.15 Handelsbemiddeling in meubelen, huishoudelijke artikelen en ijzerwaren	3	0	0	0	0	0	0
46.16 Handelsbemiddeling in textiel, kleding, bont, schoeisel en lederwaren	1	0	0	0	0	0	0
46.17 Handelsbemiddeling in voedings- en genotmiddelen	2	0	0	0	0	0	0
46.18 Handelsbemiddeling gespecialiseerd in andere goederen	4	0	0	0	0	0	0
46.19 Handelsbemiddeling in goederen, algemeen assortiment	9	0	0	0	0	0	0
46.2 Groothandel in landbouwproducten en levende dieren	2	0	0	0	0	0	0
46.21 Groothandel in granen, ruwe tabak, zaden en diervoeders	1	0	0	0	0	0	0
46.22 Groothandel in bloemen en planten	1	0	0	0	0	0	0

**Faillissementsstatistiek, verdeling naar activiteit, klasse van tewerkstelling en per Gewest****Aantal ingeleide faillissementsdossiers in mei 2008 : het Rijk**

	Activiteit	Klasse van tewerkstelling		Totaal
		500 - 999	1000 en meer	
<b>G</b>	<b>Groot- en detailhandel; reparatie van auto's en motorfietsen</b>	<b>0</b>	<b>0</b>	<b>183</b>
45	Groot- en detailhandel in en reparatie van auto's en motorfietsen	0	0	24
45.1	Handel in auto's	0	0	11
45.11	Handel in personenauto's en andere lichte auto's	0	0	11
45.19	Handel in andere auto's	0	0	0
45.2	Onderhoud en reparatie van auto's	0	0	8
45.20	Onderhoud en reparatie van auto's	0	0	8
45.3	Handel in delen en toebehoren van auto's	0	0	3
45.31	Groothandel in delen en toebehoren van auto's	0	0	0
45.32	Detailhandel in delen en toebehoren van auto's	0	0	3
45.4	Handel in en onderhoud en reparatie van motorfietsen en delen en toebehoren van motorfietsen	0	0	2
45.40	Handel in en onderhoud en reparatie van motorfietsen en delen en toebehoren van motorfietsen	0	0	2
46	Groothandel, met uitzondering van de handel in auto's en motorfietsen	0	0	79
46.1	Handelsbemiddeling	0	0	22
46.11	Handelsbemiddeling in landbouwproducten, levende dieren en textielgrondstoffen en halffabrikaten	0	0	0
46.12	Handelsbemiddeling in brandstoffen, ertsen, metalen en chemische producten	0	0	0
46.13	Handelsbemiddeling in hout en bouwmaterialen	0	0	2
46.14	Handelsbemiddeling in machines, apparaten en werktuigen voor de industrie en in schepen en luchtvaartuigen	0	0	1
46.15	Handelsbemiddeling in meubelen, huishoudelijke artikelen en ijzerwaren	0	0	3
46.16	Handelsbemiddeling in textiel, kleding, bont, schoeisel en lederwaren	0	0	1
46.17	Handelsbemiddeling in voedings- en genotmiddelen	0	0	2
46.18	Handelsbemiddeling gespecialiseerd in andere goederen	0	0	4
46.19	Handelsbemiddeling in goederen, algemeen assortiment	0	0	9
46.2	Groothandel in landbouwproducten en levende dieren	0	0	2
46.21	Groothandel in granen, ruwe tabak, zaden en diervoeders	0	0	1
46.22	Groothandel in bloemen en planten	0	0	1

## Faillissementsstatistiek in 2008

### Faillissementsstatistiek, verdeling naar activiteit, klasse van tewerkstelling en per Gewest

#### Aantal ingeleide faillissementsdossiers in mei 2008 : het Rijk

Activiteit	Klasse van tewerkstelling						
	0 - 4	5 - 9	10 - 19	20 - 49	50 - 99	100 - 199	200 - 499
46.23 Groothandel in levende dieren	0	0	0	0	0	0	0
46.24 Groothandel in huiden, vellen en leer	0	0	0	0	0	0	0
46.3 Groothandel in voedings- en genotmiddelen	9	2	0	0	0	0	0
46.31 Groothandel in groenten en fruit	1	1	0	0	0	0	0
46.32 Groothandel in vlees en vleesproducten	2	1	0	0	0	0	0
46.33 Groothandel in zuivelproducten, eieren en spijsoïën en -vetten	0	0	0	0	0	0	0
46.34 Groothandel in dranken	2	0	0	0	0	0	0
46.35 Groothandel in tabaksproducten	1	0	0	0	0	0	0
46.36 Groothandel in suiker, chocolade en suikerwerk	0	0	0	0	0	0	0
46.37 Groothandel in koffie, thee, cacao en specerijen	0	0	0	0	0	0	0
46.38 Groothandel in andere voedingsmiddelen, met inbegrip van vis en schaal- en weekdieren	0	0	0	0	0	0	0
46.39 Niet-gespecialiseerde groothandel in voedings- en genotmiddelen	3	0	0	0	0	0	0
46.4 Groothandel in consumentenartikelen	20	0	1	0	0	0	0
46.41 Groothandel in textiel	2	0	0	0	0	0	0
46.42 Groothandel in kleding en schoeisel	5	0	0	0	0	0	0
46.43 Groothandel in elektrische huishoudelijke apparaten	0	0	1	0	0	0	0
46.44 Groothandel in porselein, glaswerk en reinigingsmiddelen	3	0	0	0	0	0	0
46.45 Groothandel in parfumerieën en cosmetica	1	0	0	0	0	0	0
46.46 Groothandel in farmaceutische producten	1	0	0	0	0	0	0
46.47 Groothandel in meubelen, vloerbedekking en verlichtingsbenodigdheden	2	0	0	0	0	0	0
46.48 Groothandel in uurwerken en sieraden	0	0	0	0	0	0	0
46.49 Groothandel in andere consumentenartikelen	6	0	0	0	0	0	0
46.5 Groothandel in informatie- en communicatieapparatuur	6	0	1	0	0	0	0
46.51 Groothandel in computers, randapparatuur en software	5	0	1	0	0	0	0
46.52 Groothandel in elektronische en telecommunicatieapparatuur en delen daarvan	1	0	0	0	0	0	0
46.6 Groothandel in andere machines en werktuigen en toebehoren	6	0	0	0	0	0	0
46.61 Groothandel in machines, werktuigen en toebehoren voor de landbouw	1	0	0	0	0	0	0
46.62 Groothandel in gereedschapswerktuigen	1	0	0	0	0	0	0



**Faillissementsstatistiek, verdeling naar activiteit, klasse van tewerkstelling en per Gewest****Aantal ingeleide faillissementsdossiers in mei 2008 : het Rijk**

Activiteit	Klasse van tewerkstelling		Totaal
	500 - 999	1000 en meer	
46.23 Groothandel in levende dieren	0	0	0
46.24 Groothandel in huiden, vellen en leer	0	0	0
46.3 Groothandel in voedings- en genotmiddelen	0	0	11
46.31 Groothandel in groenten en fruit	0	0	2
46.32 Groothandel in vlees en vleesproducten	0	0	3
46.33 Groothandel in zuivelproducten, eieren en spijsoliën en -vetten	0	0	0
46.34 Groothandel in dranken	0	0	2
46.35 Groothandel in tabaksproducten	0	0	1
46.36 Groothandel in suiker, chocolade en suikerwerk	0	0	0
46.37 Groothandel in koffie, thee, cacao en specerijen	0	0	0
46.38 Groothandel in andere voedingsmiddelen, met inbegrip van vis en schaal- en weekdieren	0	0	0
46.39 Niet-gespecialiseerde groothandel in voedings- en genotmiddelen	0	0	3
46.4 Groothandel in consumentenartikelen	0	0	21
46.41 Groothandel in textiel	0	0	2
46.42 Groothandel in kleding en schoeisel	0	0	5
46.43 Groothandel in elektrische huishoudelijke apparaten	0	0	1
46.44 Groothandel in porselein, glaswerk en reinigingsmiddelen	0	0	3
46.45 Groothandel in parfumerieën en cosmetica	0	0	1
46.46 Groothandel in farmaceutische producten	0	0	1
46.47 Groothandel in meubelen, vloerbedekking en verlichtingsbenodigdheden	0	0	2
46.48 Groothandel in uurwerken en sieraden	0	0	0
46.49 Groothandel in andere consumentenartikelen	0	0	6
46.5 Groothandel in informatie- en communicatieapparatuur	0	0	7
46.51 Groothandel in computers, randapparatuur en software	0	0	6
46.52 Groothandel in elektronische en telecommunicatieapparatuur en delen daarvan	0	0	1
46.6 Groothandel in andere machines en werktuigen en toebehoren	0	0	6
46.61 Groothandel in machines, werktuigen en toebehoren voor de landbouw	0	0	1
46.62 Groothandel in gereedschapswerktuigen	0	0	1

# Faillissementsstatistiek in 2008

## Faillissementsstatistiek, verdeling naar activiteit, klasse van tewerkstelling en per Gewest

### Aantal ingeleide faillissementsdossiers in mei 2008 : het Rijk

Activiteit	Klasse van tewerkstelling						
	0 - 4	5 - 9	10 - 19	20 - 49	50 - 99	100 - 199	200 - 499
46.63 Groothandel in machines voor de mijnbouw, de bouwnijverheid en de weg- en waterbouw	0	0	0	0	0	0	0
46.64 Groothandel in machines voor de textielindustrie en in naai- en breimachines	1	0	0	0	0	0	0
46.65 Groothandel in kantoormeubelen	0	0	0	0	0	0	0
46.66 Groothandel in andere kantoomachines en kantoorbenodigdheden	0	0	0	0	0	0	0
46.69 Groothandel in andere machines en werktuigen	5	0	0	0	0	0	0
46.7 Overige gespecialiseerde groothandel	6	1	0	0	0	0	0
46.71 Groothandel in vaste, vloeibare en gasvormige brandstoffen en aanverwante producten	0	0	0	0	0	0	0
46.72 Groothandel in metalen en metaalertsen	1	0	0	0	0	0	0
46.73 Groothandel in hout, bouwmaterialen en sanitair	3	0	0	0	0	0	0
46.74 Groothandel in ijzerwaren en in installatiemateriaal voor loodgieterswerk en verwarming	0	0	0	0	0	0	0
46.75 Groothandel in chemische producten	1	0	0	0	0	0	0
46.76 Groothandel in andere intermediaire producten	1	0	0	0	0	0	0
46.77 Groothandel in afval en schroot	0	1	0	0	0	0	0
46.9 Niet-gespecialiseerde groothandel	1	0	0	0	0	0	0
46.90 Niet-gespecialiseerde groothandel	1	0	0	0	0	0	0
47 Detailhandel, met uitzondering van de handel in auto's en motorfietsen	74	4	0	0	2	0	0
47.1 Detailhandel in niet-gespecialiseerde winkels	12	1	0	0	0	0	0
47.11 Detailhandel in niet-gespecialiseerde winkels waarbij voedings- en genotmiddelen overheersen	10	1	0	0	0	0	0
47.19 Overige detailhandel in niet-gespecialiseerde winkels	2	0	0	0	0	0	0
47.2 Detailhandel in voedings- en genotmiddelen in gespecialiseerde winkels	14	0	0	0	1	0	0
47.21 Detailhandel in groenten en fruit in gespecialiseerde winkels	2	0	0	0	0	0	0
47.22 Detailhandel in vlees en vleesproducten in gespecialiseerde winkels	4	0	0	0	1	0	0
47.23 Detailhandel in vis en schaal- en weekdieren in gespecialiseerde winkels	0	0	0	0	0	0	0
47.24 Detailhandel in brood, banketbakkerswerk en suikerwerk in gespecialiseerde winkels	4	0	0	0	0	0	0
47.25 Detailhandel in dranken in gespecialiseerde winkels	3	0	0	0	0	0	0
47.26 Detailhandel in tabaksproducten in gespecialiseerde winkels	0	0	0	0	0	0	0
47.29 Overige detailhandel in voedingsmiddelen in gespecialiseerde winkels	1	0	0	0	0	0	0
47.3 Detailhandel in motorbrandstoffen in gespecialiseerde winkels	1	0	0	0	0	0	0
47.30 Detailhandel in motorbrandstoffen in gespecialiseerde winkels	1	0	0	0	0	0	0

**Faillissementsstatistiek, verdeling naar activiteit, klasse van tewerkstelling en per Gewest****Aantal ingeleide faillissementsdossiers in mei 2008 : het Rijk**

	Activiteit	Klasse van tewerkstelling		Totaal
		500 - 999	1000 en meer	
46.63	Groothandel in machines voor de mijnbouw, de bouwnijverheid en de weg- en waterbouw	0	0	0
46.64	Groothandel in machines voor de textielindustrie en in naai- en breimachines	0	0	1
46.65	Groothandel in kantoormeubelen	0	0	0
46.66	Groothandel in andere kantoor machines en kantoorbenodigdheden	0	0	0
46.69	Groothandel in andere machines en werktuigen	0	0	5
46.7	Overige gespecialiseerde groothandel	0	0	7
46.71	Groothandel in vaste, vloeibare en gasvormige brandstoffen en aanverwante producten	0	0	0
46.72	Groothandel in metalen en metaalertsen	0	0	1
46.73	Groothandel in hout, bouwmaterialen en sanitair	0	0	3
46.74	Groothandel in ijzerwaren en in installatiemateriaal voor loodgieterswerk en verwarming	0	0	0
46.75	Groothandel in chemische producten	0	0	1
46.76	Groothandel in andere intermediaire producten	0	0	1
46.77	Groothandel in afval en schroot	0	0	1
46.9	Niet-gespecialiseerde groothandel	0	0	1
46.90	Niet-gespecialiseerde groothandel	0	0	1
47	Detailhandel, met uitzondering van de handel in auto's en motorfietsen	0	0	80
47.1	Detailhandel in niet-gespecialiseerde winkels	0	0	13
47.11	Detailhandel in niet-gespecialiseerde winkels waarbij voedings- en genotmiddelen overheersen	0	0	11
47.19	Overige detailhandel in niet-gespecialiseerde winkels	0	0	2
47.2	Detailhandel in voedings- en genotmiddelen in gespecialiseerde winkels	0	0	15
47.21	Detailhandel in groenten en fruit in gespecialiseerde winkels	0	0	2
47.22	Detailhandel in vlees en vleesproducten in gespecialiseerde winkels	0	0	5
47.23	Detailhandel in vis en schaal- en weekdieren in gespecialiseerde winkels	0	0	0
47.24	Detailhandel in brood, banketbakkerswerk en suikerwerk in gespecialiseerde winkels	0	0	4
47.25	Detailhandel in dranken in gespecialiseerde winkels	0	0	3
47.26	Detailhandel in tabaksproducten in gespecialiseerde winkels	0	0	0
47.29	Overige detailhandel in voedingsmiddelen in gespecialiseerde winkels	0	0	1
47.3	Detailhandel in motorbrandstoffen in gespecialiseerde winkels	0	0	1
47.30	Detailhandel in motorbrandstoffen in gespecialiseerde winkels	0	0	1

# Faillissementsstatistiek in 2008

## Faillissementsstatistiek, verdeling naar activiteit, klasse van tewerkstelling en per Gewest

### Aantal ingeleide faillissementsdossiers in mei 2008 : het Rijk

Activiteit	Klasse van tewerkstelling						
	0 - 4	5 - 9	10 - 19	20 - 49	50 - 99	100 - 199	200 - 499
47.4 Detailhandel in ICT-apparatuur in gespecialiseerde winkels	4	1	0	0	0	0	0
47.41 Detailhandel in computers, randapparatuur en software in gespecialiseerde winkels	3	0	0	0	0	0	0
47.42 Detailhandel in telecommunicatieapparatuur in gespecialiseerde winkels	0	0	0	0	0	0	0
47.43 Detailhandel in audio- en videoapparatuur in gespecialiseerde winkels	1	1	0	0	0	0	0
47.5 Detailhandel in andere consumentenartikelen in gespecialiseerde winkels	14	0	0	0	1	0	0
47.51 Detailhandel in textiel in gespecialiseerde winkels	5	0	0	0	0	0	0
47.52 Detailhandel in ijzerwaren, verf en glas in gespecialiseerde winkels	2	0	0	0	0	0	0
47.53 Detailhandel in tapijten en andere vloerbedekking en wandbekleding in gespecialiseerde winkels	2	0	0	0	1	0	0
47.54 Detailhandel in elektrische huishoudapparaten in gespecialiseerde winkels	2	0	0	0	0	0	0
47.59 Detailhandel in meubelen, verlichtingsbenodigdheden en andere huishoudelijke artikelen in gespecialiseerde winkels	3	0	0	0	0	0	0
47.6 Detailhandel in cultuur- en recreatieartikelen in gespecialiseerde winkels	3	0	0	0	0	0	0
47.61 Detailhandel in boeken in gespecialiseerde winkels	1	0	0	0	0	0	0
47.62 Detailhandel in kranten en kantoorbehoefte in gespecialiseerde winkels	1	0	0	0	0	0	0
47.63 Detailhandel in audio- en video-opnamen in gespecialiseerde winkels	0	0	0	0	0	0	0
47.64 Detailhandel in sportartikelen in gespecialiseerde winkels	1	0	0	0	0	0	0
47.65 Detailhandel in spellen en speelgoed in gespecialiseerde winkels	0	0	0	0	0	0	0
47.7 Detailhandel in andere artikelen in gespecialiseerde winkels	22	0	0	0	0	0	0
47.71 Detailhandel in kleding in gespecialiseerde winkels	11	0	0	0	0	0	0
47.72 Detailhandel in schoeisel en lederwaren in gespecialiseerde winkels	1	1	0	0	0	0	0
47.73 Apothekers in gespecialiseerde winkels	0	0	0	0	0	0	0
47.74 Detailhandel in medische en orthopedische artikelen in gespecialiseerde winkels	0	0	0	0	0	0	0
47.75 Detailhandel in cosmetica en toiletartikelen in gespecialiseerde winkels	0	0	0	0	0	0	0
47.76 Detailhandel in bloemen, planten, zaden, kunstmeststoffen, huisdieren en voer voor huisdieren in gespecialiseerde winkels	0	0	0	0	0	0	0

**Faillissementsstatistiek, verdeling naar activiteit, klasse van tewerkstelling en per Gewest****Aantal ingeleide faillissementsdossiers in mei 2008 : het Rijk**

	Activiteit	Klasse van tewerkstelling		Totaal
		500 - 999	1000 en meer	
47.4	Detailhandel in ICT-apparatuur in gespecialiseerde winkels	0	0	5
47.41	Detailhandel in computers, randapparatuur en software in gespecialiseerde winkels	0	0	3
47.42	Detailhandel in telecommunicatieapparatuur in gespecialiseerde winkels	0	0	0
47.43	Detailhandel in audio- en videoapparatuur in gespecialiseerde winkels	0	0	2
47.5	Detailhandel in andere consumentenartikelen in gespecialiseerde winkels	0	0	15
47.51	Detailhandel in textiel in gespecialiseerde winkels	0	0	5
47.52	Detailhandel in ijzerwaren, verf en glas in gespecialiseerde winkels	0	0	2
47.53	Detailhandel in tapijten en andere vloerbedekking en wandbekleding in gespecialiseerde winkels	0	0	3
47.54	Detailhandel in elektrische huishoudapparaten in gespecialiseerde winkels	0	0	2
47.59	Detailhandel in meubelen, verlichtingsbenodigdheden en andere huishoudelijke artikelen in gespecialiseerde winkels	0	0	3
47.6	Detailhandel in cultuur- en recreatieartikelen in gespecialiseerde winkels	0	0	3
47.61	Detailhandel in boeken in gespecialiseerde winkels	0	0	1
47.62	Detailhandel in kranten en kantoorbehoefte in gespecialiseerde winkels	0	0	1
47.63	Detailhandel in audio- en video-opnamen in gespecialiseerde winkels	0	0	0
47.64	Detailhandel in sportartikelen in gespecialiseerde winkels	0	0	1
47.65	Detailhandel in spellen en speelgoed in gespecialiseerde winkels	0	0	0
47.7	Detailhandel in andere artikelen in gespecialiseerde winkels	0	0	22
47.71	Detailhandel in kleding in gespecialiseerde winkels	0	0	11
47.72	Detailhandel in schoeisel en lederwaren in gespecialiseerde winkels	0	0	2
47.73	Apothekers in gespecialiseerde winkels	0	0	0
47.74	Detailhandel in medische en orthopedische artikelen in gespecialiseerde winkels	0	0	0
47.75	Detailhandel in cosmetica en toiletartikelen in gespecialiseerde winkels	0	0	0
47.76	Detailhandel in bloemen, planten, zaden, kunstmeststoffen, huisdieren en voer voor huisdieren in gespecialiseerde winkels	0	0	0

# Faillissementsstatistiek in 2008

## Faillissementsstatistiek, verdeling naar activiteit, klasse van tewerkstelling en per Gewest

### Aantal ingeleide faillissementsdossiers in mei 2008 : het Rijk

Activiteit	Klasse van tewerkstelling						
	0 - 4	5 - 9	10 - 19	20 - 49	50 - 99	100 - 199	200 - 499
47.77 Detailhandel in uurwerken en sieraden in gespecialiseerde winkels	1	0	0	0	0	0	0
47.78 Overige detailhandel in nieuwe artikelen in gespecialiseerde winkels	7	1	0	0	0	0	0
47.79 Detailhandel in tweedehandsgoederen in winkels	2	0	0	0	0	0	0
47.8 Markt- en straathandel	4	0	0	0	0	0	0
47.81 Markt- en straathandel in voedings- en genotmiddelen	0	0	0	0	0	0	0
47.82 Markt- en straathandel in textiel, kleding en schoeisel	3	0	0	0	0	0	0
47.89 Markt- en straathandel in andere artikelen	1	0	0	0	0	0	0
47.9 Detailhandel, niet in winkels en exclusief markt- en straathandel	0	0	0	0	0	0	0
47.91 Detailhandel via postorderbedrijven of via internet	0	0	0	0	0	0	0
47.99 Overige detailhandel, niet in winkels en exclusief markt- en straathandel	0	0	0	0	0	0	0
<b>H Vervoer en opslag</b>	<b>26</b>	<b>2</b>	<b>3</b>	<b>1</b>	<b>1</b>	<b>0</b>	<b>0</b>
49 Vervoer te land en vervoer via pijpleidingen	13	1	3	1	1	0	0
49.2 Goederenvervoer per spoor	0	0	0	0	0	0	0
49.20 Goederenvervoer per spoor	0	0	0	0	0	0	0
49.3 Overig personenvervoer te land	2	0	0	0	1	0	0
49.31 Personenvervoer te land binnen steden of voorsteden	0	0	0	0	0	0	0
49.32 Exploitatie van taxi's	2	0	0	0	1	0	0
49.39 Overig personenvervoer te land, n.e.g.	0	0	0	0	0	0	0
49.4 Goederenvervoer over de weg en verhuisbedrijven	11	1	3	1	0	0	0
49.41 Goederenvervoer over de weg	11	1	3	1	0	0	0
49.42 Verhuisbedrijven	0	0	0	0	0	0	0
49.5 Vervoer via pijpleidingen	0	0	0	0	0	0	0
49.50 Vervoer via pijpleidingen	0	0	0	0	0	0	0
50 Vervoer over water	1	0	0	0	0	0	0
50.1 Zee- en kustvaart, personenvervoer	0	0	0	0	0	0	0
50.10 Zee- en kustvaart, personenvervoer	0	0	0	0	0	0	0
50.2 Zee- en kustvaart, goederenvervoer	0	0	0	0	0	0	0
50.20 Zee- en kustvaart, goederenvervoer	0	0	0	0	0	0	0
50.3 Binnenvaart, personenvervoer	0	0	0	0	0	0	0
50.30 Binnenvaart, personenvervoer	0	0	0	0	0	0	0
50.4 Binnenvaart, goederenvervoer	1	0	0	0	0	0	0
50.40 Binnenvaart, goederenvervoer	1	0	0	0	0	0	0
51 Luchtvaart	0	0	0	0	0	0	0
51.1 Personenvervoer door de lucht	0	0	0	0	0	0	0

**Faillissementsstatistiek, verdeling naar activiteit, klasse van tewerkstelling en per Gewest****Aantal ingeleide faillissementsdossiers in mei 2008 : het Rijk**

	Activiteit	Klasse van tewerkstelling		Totaal
		500 - 999	1000 en meer	
47.77	Detailhandel in uurwerken en sieraden in gespecialiseerde winkels	0	0	1
47.78	Overige detailhandel in nieuwe artikelen in gespecialiseerde winkels	0	0	8
47.79	Detailhandel in tweedehandsgoederen in winkels	0	0	2
47.8	Markt- en straathandel	0	0	4
47.81	Markt- en straathandel in voedings- en genotmiddelen	0	0	0
47.82	Markt- en straathandel in textiel, kleding en schoeisel	0	0	3
47.89	Markt- en straathandel in andere artikelen	0	0	1
47.9	Detailhandel, niet in winkels en exclusief markt- en straathandel	0	0	0
47.91	Detailhandel via postorderbedrijven of via internet	0	0	0
47.99	Overige detailhandel, niet in winkels en exclusief markt- en straathandel	0	0	0
<b>H</b>	<b>Vervoer en opslag</b>	<b>0</b>	<b>0</b>	<b>33</b>
49	Vervoer te land en vervoer via pijpleidingen	0	0	19
49.2	Goederenvervoer per spoor	0	0	0
49.20	Goederenvervoer per spoor	0	0	0
49.3	Overig personenvervoer te land	0	0	3
49.31	Personenvervoer te land binnen steden of voorsteden	0	0	0
49.32	Exploitatie van taxi's	0	0	3
49.39	Overig personenvervoer te land, n.e.g.	0	0	0
49.4	Goederenvervoer over de weg en verhuisbedrijven	0	0	16
49.41	Goederenvervoer over de weg	0	0	16
49.42	Verhuisbedrijven	0	0	0
49.5	Vervoer via pijpleidingen	0	0	0
49.50	Vervoer via pijpleidingen	0	0	0
50	Vervoer over water	0	0	1
50.1	Zee- en kustvaart, personenvervoer	0	0	0
50.10	Zee- en kustvaart, personenvervoer	0	0	0
50.2	Zee- en kustvaart, goederenvervoer	0	0	0
50.20	Zee- en kustvaart, goederenvervoer	0	0	0
50.3	Binnenvaart, personenvervoer	0	0	0
50.30	Binnenvaart, personenvervoer	0	0	0
50.4	Binnenvaart, goederenvervoer	0	0	1
50.40	Binnenvaart, goederenvervoer	0	0	1
51	Luchtvaart	0	0	0
51.1	Personenvervoer door de lucht	0	0	0

# Faillissementsstatistiek in 2008

## Faillissementsstatistiek, verdeling naar activiteit, klasse van tewerkstelling en per Gewest

### Aantal ingeleide faillissementsdossiers in mei 2008 : het Rijk

Activiteit	Klasse van tewerkstelling						
	0 - 4	5 - 9	10 - 19	20 - 49	50 - 99	100 - 199	200 - 499
51.10 Personenvervoer door de lucht	0	0	0	0	0	0	0
51.2 Goederenvervoer door de lucht; ruimtevaart	0	0	0	0	0	0	0
51.21 Goederenvervoer door de lucht	0	0	0	0	0	0	0
51.22 Ruimtevaart	0	0	0	0	0	0	0
52 Opslag en vervoerondersteunende activiteiten	2	0	0	0	0	0	0
52.1 Opslag	1	0	0	0	0	0	0
52.10 Opslag	1	0	0	0	0	0	0
52.2 Vervoerondersteunende activiteiten	1	0	0	0	0	0	0
52.21 Diensten in verband met vervoer te land	0	0	0	0	0	0	0
52.22 Diensten in verband met vervoer over water	0	0	0	0	0	0	0
52.23 Diensten in verband met de luchtvaart	0	0	0	0	0	0	0
52.24 Vrachtbehandeling	0	0	0	0	0	0	0
52.29 Overige vervoerondersteunende activiteiten	1	0	0	0	0	0	0
53 Posterijen en koeriers	10	1	0	0	0	0	0
53.1 Postdiensten in het kader van de universeledienstverplichting	0	0	0	0	0	0	0
53.10 Postdiensten in het kader van de universeledienstverplichting	0	0	0	0	0	0	0
53.2 Overige posterijen en koeriers	10	1	0	0	0	0	0
53.20 Overige posterijen en koeriers	10	1	0	0	0	0	0
<b>I Verschaffen van accommodatie en maaltijden</b>	<b>87</b>	<b>6</b>	<b>3</b>	<b>1</b>	<b>0</b>	<b>0</b>	<b>0</b>
55 Verschaffen van accommodatie	0	1	0	0	0	0	0
55.1 Hotels en dergelijke accommodatie	0	1	0	0	0	0	0
55.10 Hotels en dergelijke accommodatie	0	1	0	0	0	0	0
55.2 Vakantieverblijven en andere accommodatie voor kort verblijf	0	0	0	0	0	0	0
55.20 Vakantieverblijven en andere accommodatie voor kort verblijf	0	0	0	0	0	0	0
55.3 Kampeer- en caravanterreinen	0	0	0	0	0	0	0
55.30 Kampeer- en caravanterreinen	0	0	0	0	0	0	0
55.9 Overige accommodatie	0	0	0	0	0	0	0
55.90 Overige accommodatie	0	0	0	0	0	0	0
56 Eet- en drinkgelegenheden	87	5	3	1	0	0	0
56.1 Restaurants en mobiele eetgelegenheden	47	4	1	1	0	0	0
56.10 Restaurants en mobiele eetgelegenheden	47	4	1	1	0	0	0
56.2 Catering en overige eetgelegenheden	5	0	0	0	0	0	0
56.21 Catering	4	0	0	0	0	0	0
56.29 Overige eetgelegenheden	1	0	0	0	0	0	0
56.3 Drinkgelegenheden	35	1	2	0	0	0	0
56.30 Drinkgelegenheden	35	1	2	0	0	0	0



**Faillissementsstatistiek, verdeling naar activiteit, klasse van tewerkstelling en per Gewest****Aantal ingeleide faillissementsdossiers in mei 2008 : het Rijk**

Activiteit	Klasse van tewerkstelling		Totaal
	500 - 999	1000 en meer	
51.10 Personenvervoer door de lucht	0	0	0
51.2 Goederenvervoer door de lucht; ruimtevaart	0	0	0
51.21 Goederenvervoer door de lucht	0	0	0
51.22 Ruimtevaart	0	0	0
52 Opslag en vervoerondersteunende activiteiten	0	0	2
52.1 Opslag	0	0	1
52.10 Opslag	0	0	1
52.2 Vervoerondersteunende activiteiten	0	0	1
52.21 Diensten in verband met vervoer te land	0	0	0
52.22 Diensten in verband met vervoer over water	0	0	0
52.23 Diensten in verband met de luchtvaart	0	0	0
52.24 Vrachtbehandeling	0	0	0
52.29 Overige vervoerondersteunende activiteiten	0	0	1
53 Posterijen en koeriers	0	0	11
53.1 Postdiensten in het kader van de universeledienstverplichting	0	0	0
53.10 Postdiensten in het kader van de universeledienstverplichting	0	0	0
53.2 Overige posterijen en koeriers	0	0	11
53.20 Overige posterijen en koeriers	0	0	11
<b>I Verschaffen van accommodatie en maaltijden</b>	<b>0</b>	<b>0</b>	<b>97</b>
55 Verschaffen van accommodatie	0	0	1
55.1 Hotels en dergelijke accommodatie	0	0	1
55.10 Hotels en dergelijke accommodatie	0	0	1
55.2 Vakantieverblijven en andere accommodatie voor kort verblijf	0	0	0
55.20 Vakantieverblijven en andere accommodatie voor kort verblijf	0	0	0
55.3 Kampeer- en caravanterreinen	0	0	0
55.30 Kampeer- en caravanterreinen	0	0	0
55.9 Overige accommodatie	0	0	0
55.90 Overige accommodatie	0	0	0
56 Eet- en drinkgelegenheden	0	0	96
56.1 Restaurants en mobiele eetgelegenheden	0	0	53
56.10 Restaurants en mobiele eetgelegenheden	0	0	53
56.2 Catering en overige eetgelegenheden	0	0	5
56.21 Catering	0	0	4
56.29 Overige eetgelegenheden	0	0	1
56.3 Drinkgelegenheden	0	0	38
56.30 Drinkgelegenheden	0	0	38

# Faillissementsstatistiek in 2008

## Faillissementsstatistiek, verdeling naar activiteit, klasse van tewerkstelling en per Gewest

### Aantal ingeleide faillissementsdossiers in mei 2008 : het Rijk

Activiteit		Klasse van tewerkstelling						
		0 - 4	5 - 9	10 - 19	20 - 49	50 - 99	100 - 199	200 - 499
<b>J</b>	<b>Informatie en communicatie</b>	<b>18</b>	<b>0</b>	<b>0</b>	<b>0</b>	<b>0</b>	<b>0</b>	<b>0</b>
58	Uitgeverijen	1	0	0	0	0	0	0
58.1	Uitgeverijen van boeken en tijdschriften; overige uitgeverijen	1	0	0	0	0	0	0
58.11	Uitgeverijen van boeken	1	0	0	0	0	0	0
58.12	Uitgeverijen van adresboeken en mailinglijsten	0	0	0	0	0	0	0
58.13	Uitgeverijen van kranten	0	0	0	0	0	0	0
58.14	Uitgeverijen van tijdschriften	0	0	0	0	0	0	0
58.19	Overige uitgeverijen	0	0	0	0	0	0	0
58.2	Uitgeverijen van software	0	0	0	0	0	0	0
58.29	Overige uitgeverijen van software	0	0	0	0	0	0	0
59	Productie van films en video- en televisieprogramma's, maken van geluidsopnamen en uitgeverijen van muziekopnamen	1	0	0	0	0	0	0
59.1	Activiteiten in verband met films en video- en televisieprogramma's	1	0	0	0	0	0	0
59.11	Productie van films en video- en televisieprogramma's	0	0	0	0	0	0	0
59.12	Activiteiten in verband met films en video- en televisieprogramma's na de productie	1	0	0	0	0	0	0
59.13	Distributie van films en video- en televisieprogramma's	0	0	0	0	0	0	0
59.14	Vertoning van films	0	0	0	0	0	0	0
59.2	Maken van geluidsopnamen en uitgeverijen van muziekopnamen	0	0	0	0	0	0	0
59.20	Maken van geluidsopnamen en uitgeverijen van muziekopnamen	0	0	0	0	0	0	0
60	Uitzending van radio- en televisieprogramma's, abonneetelevisie	1	0	0	0	0	0	0
60.1	Uitzenden van radioprogramma's	0	0	0	0	0	0	0
60.10	Uitzenden van radioprogramma's	0	0	0	0	0	0	0
60.2	Uitzenden van televisieprogramma's, abonneetelevisie	1	0	0	0	0	0	0
60.20	Uitzenden van televisieprogramma's, abonneetelevisie	1	0	0	0	0	0	0
61	Telecommunicatie	7	0	0	0	0	0	0
61.1	Draadgebonden telecommunicatie	2	0	0	0	0	0	0
61.10	Draadgebonden telecommunicatie	2	0	0	0	0	0	0
61.2	Draadloze telecommunicatie	4	0	0	0	0	0	0
61.20	Draadloze telecommunicatie	4	0	0	0	0	0	0
61.3	Telecommunicatie via satelliet	0	0	0	0	0	0	0
61.30	Telecommunicatie via satelliet	0	0	0	0	0	0	0
61.9	Overige telecommunicatie	1	0	0	0	0	0	0
61.90	Overige telecommunicatie	1	0	0	0	0	0	0
62	Computerprogrammering, consultancy en aanverwante activiteiten	6	0	0	0	0	0	0
62.0	Computerprogrammering, consultancy en aanverwante activiteiten	6	0	0	0	0	0	0
62.01	Schrijven van computerprogramma's	0	0	0	0	0	0	0
62.02	Computerconsultancy-activiteiten	3	0	0	0	0	0	0
62.03	Beheer van computerfaciliteiten	0	0	0	0	0	0	0

**Faillissementsstatistiek, verdeling naar activiteit, klasse van tewerkstelling en per Gewest****Aantal ingeleide faillissementsdossiers in mei 2008 : het Rijk**

Activiteit	Klasse van tewerkstelling		Totaal
	500 - 999	1000 en meer	
<b>J Informatie en communicatie</b>	<b>0</b>	<b>0</b>	<b>18</b>
58 Uitgeverijen	0	0	1
58.1 Uitgeverijen van boeken en tijdschriften; overige uitgeverijen	0	0	1
58.11 Uitgeverijen van boeken	0	0	1
58.12 Uitgeverijen van adresboeken en mailinglijsten	0	0	0
58.13 Uitgeverijen van kranten	0	0	0
58.14 Uitgeverijen van tijdschriften	0	0	0
58.19 Overige uitgeverijen	0	0	0
58.2 Uitgeverijen van software	0	0	0
58.29 Overige uitgeverijen van software	0	0	0
59 Productie van films en video- en televisieprogramma's, maken van geluidsopnamen en uitgeverijen van muziekopnamen	0	0	1
59.1 Activiteiten in verband met films en video- en televisieprogramma's	0	0	1
59.11 Productie van films en video- en televisieprogramma's	0	0	0
59.12 Activiteiten in verband met films en video- en televisieprogramma's na de productie	0	0	1
59.13 Distributie van films en video- en televisieprogramma's	0	0	0
59.14 Vertoning van films	0	0	0
59.2 Maken van geluidsopnamen en uitgeverijen van muziekopnamen	0	0	0
59.20 Maken van geluidsopnamen en uitgeverijen van muziekopnamen	0	0	0
60 Uitzending van radio- en televisieprogramma's, abonneetelevisie	0	0	1
60.1 Uitzenden van radioprogramma's	0	0	0
60.10 Uitzenden van radioprogramma's	0	0	0
60.2 Uitzenden van televisieprogramma's, abonneetelevisie	0	0	1
60.20 Uitzenden van televisieprogramma's, abonneetelevisie	0	0	1
61 Telecommunicatie	0	0	7
61.1 Draadgebonden telecommunicatie	0	0	2
61.10 Draadgebonden telecommunicatie	0	0	2
61.2 Draadloze telecommunicatie	0	0	4
61.20 Draadloze telecommunicatie	0	0	4
61.3 Telecommunicatie via satelliet	0	0	0
61.30 Telecommunicatie via satelliet	0	0	0
61.9 Overige telecommunicatie	0	0	1
61.90 Overige telecommunicatie	0	0	1
62 Computerprogrammering, consultancy en aanverwante activiteiten	0	0	6
62.0 Computerprogrammering, consultancy en aanverwante activiteiten	0	0	6
62.01 Schrijven van computerprogramma's	0	0	0
62.02 Computerconsultancy-activiteiten	0	0	3
62.03 Beheer van computerfaciliteiten	0	0	0

# Faillissementsstatistiek in 2008

## Faillissementsstatistiek, verdeling naar activiteit, klasse van tewerkstelling en per Gewest

### Aantal ingeleide faillissementsdossiers in mei 2008 : het Rijk

Activiteit		Klasse van tewerkstelling						
		0 - 4	5 - 9	10 - 19	20 - 49	50 - 99	100 - 199	200 - 499
62.09	Overige diensten op het gebied van informatietechnologie en computer	3	0	0	0	0	0	0
63	Dienstverlenende activiteiten op het gebied van informatie	2	0	0	0	0	0	0
63.1	Gegevensverwerking, webhosting en aanverwante activiteiten; webportalen	1	0	0	0	0	0	0
63.11	Gegevensverwerking, webhosting en aanverwante activiteiten	1	0	0	0	0	0	0
63.12	Webportalen	0	0	0	0	0	0	0
63.9	Overige dienstverlenende activiteiten op het gebied van informatie	1	0	0	0	0	0	0
63.91	Persagentschappen	0	0	0	0	0	0	0
63.99	Overige dienstverlenende activiteiten op het gebied van informatie, n.e.g.	1	0	0	0	0	0	0
<b>K</b>	<b>Financiële activiteiten en verzekeringen</b>	<b>5</b>	<b>0</b>	<b>0</b>	<b>0</b>	<b>0</b>	<b>0</b>	<b>0</b>
64	Financiële dienstverlening, exclusief verzekeringen en pensioenfondsen	3	0	0	0	0	0	0
64.1	Geldscheppende financiële instellingen	0	0	0	0	0	0	0
64.19	Overige geldscheppende financiële instellingen	0	0	0	0	0	0	0
64.2	Holdings	3	0	0	0	0	0	0
64.20	Holdings	3	0	0	0	0	0	0
64.3	Beleggingstrusts en -fondsen en vergelijkbare financiële instellingen	0	0	0	0	0	0	0
64.30	Beleggingstrusts en -fondsen en vergelijkbare financiële instellingen	0	0	0	0	0	0	0
64.9	Overige financiële dienstverlening/exclusief verzekeringen en pensioenfondsen	0	0	0	0	0	0	0
64.91	Financiële lease	0	0	0	0	0	0	0
64.92	Overige kredietverstrekking	0	0	0	0	0	0	0
64.99	Overige financiële dienstverlening/exclusief verzekeringen en pensioenfondsen, n.e.g.	0	0	0	0	0	0	0
65	Verzekeringen en pensioenfondsen, exclusief verplichte sociale verzekeringen	0	0	0	0	0	0	0
65.1	Verzekeringen	0	0	0	0	0	0	0
65.11	Levensverzekeringen	0	0	0	0	0	0	0
65.12	Levensverzekeringen	0	0	0	0	0	0	0
66	Ondersteunende activiteiten voor verzekeringen en pensioenfondsen	2	0	0	0	0	0	0
66.1	Ondersteunende activiteiten in verband met financiële diensten, exclusief verzekeringen en pensioenfondsen	0	0	0	0	0	0	0
66.11	Beheer van financiële markten	0	0	0	0	0	0	0
66.12	Effecten- en goederenhandel	0	0	0	0	0	0	0
66.19	Overige ondersteunende activiteiten in verband met financiële diensten, exclusief verzekeringen en pensioenfondsen	0	0	0	0	0	0	0
66.2	Ondersteunende activiteiten in verband met verzekeringen en pensioenfondsen	2	0	0	0	0	0	0
66.21	Risicoanalisten en schadetakateurs	0	0	0	0	0	0	0
66.22	Verzekeringsagenten en -makelaars	2	0	0	0	0	0	0
66.29	Overige ondersteunende activiteiten in verband met verzekeringen en pensioenfondsen	0	0	0	0	0	0	0

**Faillissementsstatistiek, verdeling naar activiteit, klasse van tewerkstelling en per Gewest****Aantal ingeleide faillissementsdossiers in mei 2008 : het Rijk**

	Activiteit	Klasse van tewerkstelling		Totaal
		500 - 999	1000 en meer	
62.09	Overige diensten op het gebied van informatietechnologie en computer	0	0	3
63	Dienstverlenende activiteiten op het gebied van informatie	0	0	2
63.1	Gegevensverwerking, webhosting en aanverwante activiteiten; webportalen	0	0	1
63.11	Gegevensverwerking, webhosting en aanverwante activiteiten	0	0	1
63.12	Webportalen	0	0	0
63.9	Overige dienstverlenende activiteiten op het gebied van informatie	0	0	1
63.91	Persagentschappen	0	0	0
63.99	Overige dienstverlenende activiteiten op het gebied van informatie, n.e.g.	0	0	1
<b>K</b>	<b>Financiële activiteiten en verzekeringen</b>	<b>0</b>	<b>0</b>	<b>5</b>
64	Financiële dienstverlening, exclusief verzekeringen en pensioenfondsen	0	0	3
64.1	Geldscheppende financiële instellingen	0	0	0
64.19	Overige geldscheppende financiële instellingen	0	0	0
64.2	Holdings	0	0	3
64.20	Holdings	0	0	3
64.3	Beleggingstruists en -fondsen en vergelijkbare financiële instellingen	0	0	0
64.30	Beleggingstruists en -fondsen en vergelijkbare financiële instellingen	0	0	0
64.9	Overige financiële dienstverlening/exclusief verzekeringen en pensioenfondsen	0	0	0
64.91	Financiële lease	0	0	0
64.92	Overige kredietverstrekking	0	0	0
64.99	Overige financiële dienstverlening/exclusief verzekeringen en pensioenfondsen, n.e.g.	0	0	0
65	Verzekeringen en pensioenfondsen, exclusief verplichte sociale verzekeringen	0	0	0
65.1	Verzekeringen	0	0	0
65.11	Levensverzekeringen	0	0	0
65.12	Levensverzekeringen	0	0	0
66	Ondersteunende activiteiten voor verzekeringen en pensioenfondsen	0	0	2
66.1	Ondersteunende activiteiten in verband met financiële diensten, exclusief verzekeringen en pensioenfondsen	0	0	0
66.11	Beheer van financiële markten	0	0	0
66.12	Effecten- en goederenhandel	0	0	0
66.19	Overige ondersteunende activiteiten in verband met financiële diensten, exclusief verzekeringen en pensioenfondsen	0	0	0
66.2	Ondersteunende activiteiten in verband met verzekeringen en pensioenfondsen	0	0	2
66.21	Risicoanalisten en schadetaxateurs	0	0	0
66.22	Verzekeringsagenten en -makelaars	0	0	2
66.29	Overige ondersteunende activiteiten in verband met verzekeringen en pensioenfondsen	0	0	0

# Faillissementsstatistiek in 2008

## Faillissementsstatistiek, verdeling naar activiteit, klasse van tewerkstelling en per Gewest

### Aantal ingeleide faillissementsdossiers in mei 2008 : het Rijk

Activiteit	Klasse van tewerkstelling						
	0 - 4	5 - 9	10 - 19	20 - 49	50 - 99	100 - 199	200 - 499
66.3 Vermogensbeheer	0	0	0	0	0	0	0
66.30 Vermogensbeheer	0	0	0	0	0	0	0
<b>L Exploitatie van en handel in onroerend goed</b>	<b>14</b>	<b>1</b>	<b>0</b>	<b>0</b>	<b>0</b>	<b>0</b>	<b>0</b>
68 Exploitatie van en handel in onroerend goed	14	1	0	0	0	0	0
68.1 Handel in eigen onroerend goed	0	0	0	0	0	0	0
68.10 Handel in eigen onroerend goed	0	0	0	0	0	0	0
68.2 Verhuur en exploitatie van eigen of geleased onroerend goed	6	0	0	0	0	0	0
68.20 Verhuur en exploitatie van eigen of geleased onroerend goed	6	0	0	0	0	0	0
68.3 Bemiddeling in en beheer van onroerend goed voor een vast bedrag of op contractbasis	8	1	0	0	0	0	0
68.31 Bemiddeling in onroerend goed	8	1	0	0	0	0	0
68.32 Beheer van onroerend goed voor een vast bedrag of op contractbasis	2	0	0	0	0	0	0
<b>M Vrije beroepen en wetenschappelijke en technische activiteiten</b>	<b>41</b>	<b>0</b>	<b>0</b>	<b>1</b>	<b>0</b>	<b>0</b>	<b>0</b>
69 Rechtskundige en boekhoudkundige dienstverlening	5	0	0	0	0	0	0
69.1 Rechtskundige dienstverlening	1	0	0	0	0	0	0
69.10 Rechtskundige dienstverlening	1	0	0	0	0	0	0
69.2 Accountants, boekhouders en belastingconsulenten	4	0	0	0	0	0	0
69.20 Accountants, boekhouders en belastingconsulenten	4	0	0	0	0	0	0
70 Activiteiten van hoofdkantoren; adviesbureaus op het gebied van bedrijfsbeheer	20	0	0	0	0	0	0
70.1 Activiteiten van hoofdkantoren	0	0	0	0	0	0	0
70.10 Activiteiten van hoofdkantoren	0	0	0	0	0	0	0
70.2 Adviesbureaus op het gebied van bedrijfsbeheer	20	0	0	0	0	0	0
70.21 Adviesbureaus op het gebied van public relations en communicatie	0	0	0	0	0	0	0
70.22 Overige adviesbureaus op het gebied van bedrijfsbeheer; adviesbureaus op het gebied van bedrijfsvoering	20	0	0	0	0	0	0
71 Architecten en ingenieurs; technische testen en toetsen	3	0	0	0	0	0	0
71.1 Architecten, ingenieurs en aanverwante technische adviseurs	3	0	0	0	0	0	0
71.11 Architecten	1	0	0	0	0	0	0
71.12 Ingenieurs en aanverwante technische adviseurs	2	0	0	0	0	0	0
71.2 Technische testen en toetsen	0	0	0	0	0	0	0
71.20 Technische testen en toetsen	0	0	0	0	0	0	0
72 Speur- en ontwikkelingswerk op wetenschappelijk gebied	0	0	0	0	0	0	0
72.1 Speur- en ontwikkelingswerk op natuurwetenschappelijk gebied	0	0	0	0	0	0	0
72.11 Speur- en ontwikkelingswerk op biotechnologisch gebied	0	0	0	0	0	0	0
72.19 Overig speur- en ontwikkelingswerk op natuurwetenschappelijk gebied	0	0	0	0	0	0	0
72.2 Speur- en ontwikkelingswerk op het gebied van de maatschappij- en geesteswetenschappen	0	0	0	0	0	0	0
72.20 Speur- en ontwikkelingswerk op het gebied van de maatschappij- en geesteswetenschappen	0	0	0	0	0	0	0

---

**Faillissementsstatistiek, verdeling naar activiteit, klasse van tewerkstelling en per Gewest**


---

**Aantal ingeleide faillissementsdossiers in mei 2008 : het Rijk**

Activiteit	Klasse van tewerkstelling		Totaal
	500 - 999	1000 en meer	
66.3 Vermogensbeheer	0	0	0
66.30 Vermogensbeheer	0	0	0
<b>L Exploitatie van en handel in onroerend goed</b>	<b>0</b>	<b>0</b>	<b>15</b>
68 Exploitatie van en handel in onroerend goed	0	0	15
68.1 Handel in eigen onroerend goed	0	0	0
68.10 Handel in eigen onroerend goed	0	0	0
68.2 Verhuur en exploitatie van eigen of geleased onroerend goed	0	0	6
68.20 Verhuur en exploitatie van eigen of geleased onroerend goed	0	0	6
68.3 Bemiddeling in en beheer van onroerend goed voor een vast bedrag of op contractbasis	0	0	9
68.31 Bemiddeling in onroerend goed	0	0	9
68.32 Beheer van onroerend goed voor een vast bedrag of op contractbasis	0	0	2
<b>M Vrije beroepen en wetenschappelijke en technische activiteiten</b>	<b>0</b>	<b>0</b>	<b>42</b>
69 Rechtskundige en boekhoudkundige dienstverlening	0	0	5
69.1 Rechtskundige dienstverlening	0	0	1
69.10 Rechtskundige dienstverlening	0	0	1
69.2 Accountants, boekhouders en belastingconsulenten	0	0	4
69.20 Accountants, boekhouders en belastingconsulenten	0	0	4
70 Activiteiten van hoofdkantoren; adviesbureaus op het gebied van bedrijfsbeheer	0	0	20
70.1 Activiteiten van hoofdkantoren	0	0	0
70.10 Activiteiten van hoofdkantoren	0	0	0
70.2 Adviesbureaus op het gebied van bedrijfsbeheer	0	0	20
70.21 Adviesbureaus op het gebied van public relations en communicatie	0	0	0
70.22 Overige adviesbureaus op het gebied van bedrijfsbeheer; adviesbureaus op het gebied van bedrijfsvoering	0	0	20
71 Architecten en ingenieurs; technische testen en toetsen	0	0	3
71.1 Architecten, ingenieurs en aanverwante technische adviseurs	0	0	3
71.11 Architecten	0	0	1
71.12 Ingenieurs en aanverwante technische adviseurs	0	0	2
71.2 Technische testen en toetsen	0	0	0
71.20 Technische testen en toetsen	0	0	0
72 Speur- en ontwikkelingswerk op wetenschappelijk gebied	0	0	0
72.1 Speur- en ontwikkelingswerk op natuurwetenschappelijk gebied	0	0	0
72.11 Speur- en ontwikkelingswerk op biotechnologisch gebied	0	0	0
72.19 Overig speur- en ontwikkelingswerk op natuurwetenschappelijk gebied	0	0	0
72.2 Speur- en ontwikkelingswerk op het gebied van de maatschappij- en geesteswetenschappen	0	0	0
72.20 Speur- en ontwikkelingswerk op het gebied van de maatschappij- en geesteswetenschappen	0	0	0

---

# Faillissementsstatistiek in 2008

## Faillissementsstatistiek, verdeling naar activiteit, klasse van tewerkstelling en per Gewest

### Aantal ingeleide faillissementsdossiers in mei 2008 : het Rijk

Activiteit		Klasse van tewerkstelling						
		0 - 4	5 - 9	10 - 19	20 - 49	50 - 99	100 - 199	200 - 499
73	Reclamewezen en marktonderzoek	10	0	0	1	0	0	0
73.1	Reclamewezen	4	0	0	0	0	0	0
73.11	Reclamebureaus	3	0	0	0	0	0	0
73.12	Mediarepresentatie	1	0	0	0	0	0	0
73.2	Markt- en opinieonderzoekbureaus	6	0	0	1	0	0	0
73.20	Markt- en opinieonderzoekbureaus	6	0	0	1	0	0	0
74	Overige vrije beroepen en overige wetenschappelijke en technische activiteiten	3	0	0	0	0	0	0
74.1	Gespecialiseerde designers	0	0	0	0	0	0	0
74.10	Gespecialiseerde designers	0	0	0	0	0	0	0
74.2	Fotografen	1	0	0	0	0	0	0
74.20	Fotografen	1	0	0	0	0	0	0
74.3	Vertalers en tolken	0	0	0	0	0	0	0
74.30	Vertalers en tolken	0	0	0	0	0	0	0
74.9	Overige vrije beroepen en overige wetenschappelijke en technische activiteiten, n.e.g.	2	0	0	0	0	0	0
74.90	Overige vrije beroepen en overige wetenschappelijke en technische activiteiten, n.e.g.	2	0	0	0	0	0	0
75	Veterinaire diensten	0	0	0	0	0	0	0
75.0	Veterinaire diensten	0	0	0	0	0	0	0
75.00	Veterinaire diensten	0	0	0	0	0	0	0
<b>N</b>	<b>Administratieve en ondersteunende diensten</b>	<b>19</b>	<b>1</b>	<b>0</b>	<b>1</b>	<b>0</b>	<b>0</b>	<b>0</b>
77	Verhuur en lease	9	0	0	0	0	0	0
77.1	Verhuur en lease van auto's	4	0	0	0	0	0	0
77.11	Verhuur en lease van personenauto's en andere lichte auto's	3	0	0	0	0	0	0
77.12	Verhuur en lease van vrachtauto's	1	0	0	0	0	0	0
77.2	Verhuur en lease van consumentenartikelen	3	0	0	0	0	0	0
77.21	Verhuur en lease van sport- en recreatieartikelen	0	0	0	0	0	0	0
77.22	Verhuur van videobanden, dvd's en cd's	3	0	0	0	0	0	0
77.29	Verhuur en lease van andere consumentenartikelen	0	0	0	0	0	0	0
77.3	Verhuur en lease van andere machines en werktuigen en andere materiële goederen	2	0	0	0	0	0	0
77.31	Verhuur en lease van landbouwmachines en -werktuigen	1	0	0	0	0	0	0
77.32	Verhuur en lease van machines en installaties voor de bouwnijverheid en de weg- en waterbouw	0	0	0	0	0	0	0
77.33	Verhuur en lease van kantoormachines, inclusief computers	0	0	0	0	0	0	0
77.34	Verhuur en lease van schepen	0	0	0	0	0	0	0
77.35	Verhuur en lease van luchtvaartuigen	0	0	0	0	0	0	0
77.39	Verhuur en lease van andere machines en werktuigen en andere materiële goederen, n.e.g.	1	0	0	0	0	0	0
78	Arbeidsbemiddeling en personeelswerk	1	1	0	1	0	0	0



---

**Faillissementsstatistiek, verdeling naar activiteit, klasse van tewerkstelling en per Gewest**


---

**Aantal ingeleide faillissementsdossiers in mei 2008 : het Rijk**

	Activiteit	Klasse van tewerkstelling		Totaal
		500 - 999	1000 en meer	
73	Reclamewezen en marktonderzoek	0	0	11
73.1	Reclamewezen	0	0	4
73.11	Reclamebureaus	0	0	3
73.12	Mediarepresentatie	0	0	1
73.2	Markt- en opinieonderzoekbureaus	0	0	7
73.20	Markt- en opinieonderzoekbureaus	0	0	7
74	Overige vrije beroepen en overige wetenschappelijke en technische activiteiten	0	0	3
74.1	Gespecialiseerde designers	0	0	0
74.10	Gespecialiseerde designers	0	0	0
74.2	Fotografen	0	0	1
74.20	Fotografen	0	0	1
74.3	Vertalers en tolken	0	0	0
74.30	Vertalers en tolken	0	0	0
74.9	Overige vrije beroepen en overige wetenschappelijke en technische activiteiten, n.e.g.	0	0	2
74.90	Overige vrije beroepen en overige wetenschappelijke en technische activiteiten, n.e.g.	0	0	2
75	Veterinaire diensten	0	0	0
75.0	Veterinaire diensten	0	0	0
75.00	Veterinaire diensten	0	0	0
<b>N</b>	<b>Administratieve en ondersteunende diensten</b>	<b>0</b>	<b>0</b>	<b>21</b>
77	Verhuur en lease	0	0	9
77.1	Verhuur en lease van auto's	0	0	4
77.11	Verhuur en lease van personenauto's en andere lichte auto's	0	0	3
77.12	Verhuur en lease van vrachtauto's	0	0	1
77.2	Verhuur en lease van consumentenartikelen	0	0	3
77.21	Verhuur en lease van sport- en recreatieartikelen	0	0	0
77.22	Verhuur van videobanden, dvd's en cd's	0	0	3
77.29	Verhuur en lease van andere consumentenartikelen	0	0	0
77.3	Verhuur en lease van andere machines en werktuigen en andere materiële goederen	0	0	2
77.31	Verhuur en lease van landbouwmachines en -werktuigen	0	0	1
77.32	Verhuur en lease van machines en installaties voor de bouwnijverheid en de weg- en waterbouw	0	0	0
77.33	Verhuur en lease van kantoormachines, inclusief computers	0	0	0
77.34	Verhuur en lease van schepen	0	0	0
77.35	Verhuur en lease van luchtvaartuigen	0	0	0
77.39	Verhuur en lease van andere machines en werktuigen en andere materiële goederen, n.e.g.	0	0	1
78	Arbeidsbemiddeling en personeelswerk	0	0	3

---

# Faillissementsstatistiek in 2008

## Faillissementsstatistiek, verdeling naar activiteit, klasse van tewerkstelling en per Gewest

### Aantal ingeleide faillissementsdossiers in mei 2008 : het Rijk

Activiteit	Klasse van tewerkstelling						
	0 - 4	5 - 9	10 - 19	20 - 49	50 - 99	100 - 199	200 - 499
78.1 Arbeidsbureaus	1	1	0	1	0	0	0
78.10 Arbeidsbureaus	1	1	0	1	0	0	0
78.2 Uitzendbureaus	0	0	0	0	0	0	0
78.20 Uitzendbureaus	0	0	0	0	0	0	0
78.3 Andere vormen van arbeidsbemiddeling	0	0	0	0	0	0	0
78.30 Andere vormen van arbeidsbemiddeling	0	0	0	0	0	0	0
79 Reisbureaus, reisorganisatoren, reserveringsbureaus en aanverwante activiteiten	2	0	0	0	0	0	0
79.1 Reisbureaus en reisorganisatoren	2	0	0	0	0	0	0
79.11 Reisbureaus	2	0	0	0	0	0	0
79.12 Reisorganisatoren	0	0	0	0	0	0	0
79.9 Reserveringsbureaus en aanverwante activiteiten	0	0	0	0	0	0	0
79.90 Reserveringsbureaus en aanverwante activiteiten	0	0	0	0	0	0	0
80 Beveiligings- en opsporingsdiensten	0	0	0	0	0	0	0
80.1 Particuliere beveiliging	0	0	0	0	0	0	0
80.10 Particuliere beveiliging	0	0	0	0	0	0	0
80.2 Diensten in verband met beveiligingssystemen	0	0	0	0	0	0	0
80.20 Diensten in verband met beveiligingssystemen	0	0	0	0	0	0	0
80.3 Opsporingsdiensten	0	0	0	0	0	0	0
80.30 Opsporingsdiensten	0	0	0	0	0	0	0
81 Diensten in verband met gebouwen; landschapsverzorging	4	0	0	0	0	0	0
81.1 Diverse ondersteunende activiteiten ten behoeve van voorzieningen	0	0	0	0	0	0	0
81.10 Diverse ondersteunende activiteiten ten behoeve van voorzieningen	0	0	0	0	0	0	0
81.2 Reiniging	3	0	0	0	0	0	0
81.21 Algemene reiniging van gebouwen	3	0	0	0	0	0	0
81.22 Overige reiniging van gebouwen; industriële reiniging	0	0	0	0	0	0	0
81.29 Andere reinigingsactiviteiten	0	0	0	0	0	0	0
81.3 Landschapsverzorging	1	0	0	0	0	0	0
81.30 Landschapsverzorging	1	0	0	0	0	0	0
82 Administratieve en ondersteunende activiteiten ten behoeve van kantoren en overige zakelijke activiteiten	3	0	0	0	0	0	0
82.1 Administratieve en ondersteunende activiteiten ten behoeve van kantoren	3	0	0	0	0	0	0
82.11 Diverse administratieve activiteiten ten behoeve van kantoren	2	0	0	0	0	0	0
82.19 Fotokopiëren, documentvoorbereiding en andere gespecialiseerde ondersteunende activiteiten ten behoeve van kantoren	1	0	0	0	0	0	0
82.2 Callcenters	0	0	0	0	0	0	0
82.20 Callcenters	0	0	0	0	0	0	0

**Faillissementsstatistiek, verdeling naar activiteit, klasse van tewerkstelling en per Gewest****Aantal ingeleide faillissementsdossiers in mei 2008 : het Rijk**

Activiteit	Klasse van tewerkstelling		Totaal
	500 - 999	1000 en meer	
78.1 Arbeidsbureaus	0	0	3
78.10 Arbeidsbureaus	0	0	3
78.2 Uitzendbureaus	0	0	0
78.20 Uitzendbureaus	0	0	0
78.3 Andere vormen van arbeidsbemiddeling	0	0	0
78.30 Andere vormen van arbeidsbemiddeling	0	0	0
79 Reisbureaus, reisorganisatoren, reserveringsbureaus en aanverwante activiteiten	0	0	2
79.1 Reisbureaus en reisorganisatoren	0	0	2
79.11 Reisbureaus	0	0	2
79.12 Reisorganisatoren	0	0	0
79.9 Reserveringsbureaus en aanverwante activiteiten	0	0	0
79.90 Reserveringsbureaus en aanverwante activiteiten	0	0	0
80 Beveiligings- en opsporingsdiensten	0	0	0
80.1 Particuliere beveiliging	0	0	0
80.10 Particuliere beveiliging	0	0	0
80.2 Diensten in verband met beveiligingssystemen	0	0	0
80.20 Diensten in verband met beveiligingssystemen	0	0	0
80.3 Opsporingsdiensten	0	0	0
80.30 Opsporingsdiensten	0	0	0
81 Diensten in verband met gebouwen; landschapsverzorging	0	0	4
81.1 Diverse ondersteunende activiteiten ten behoeve van voorzieningen	0	0	0
81.10 Diverse ondersteunende activiteiten ten behoeve van voorzieningen	0	0	0
81.2 Reiniging	0	0	3
81.21 Algemene reiniging van gebouwen	0	0	3
81.22 Overige reiniging van gebouwen; industriële reiniging	0	0	0
81.29 Andere reinigingsactiviteiten	0	0	0
81.3 Landschapsverzorging	0	0	1
81.30 Landschapsverzorging	0	0	1
82 Administratieve en ondersteunende activiteiten ten behoeve van kantoren en overige zakelijke activiteiten	0	0	3
82.1 Administratieve en ondersteunende activiteiten ten behoeve van kantoren	0	0	3
82.11 Diverse administratieve activiteiten ten behoeve van kantoren	0	0	2
82.19 Fotokopiëren, documentvoorbereiding en andere gespecialiseerde ondersteunende activiteiten ten behoeve van kantoren	0	0	1
82.2 Callcenters	0	0	0
82.20 Callcenters	0	0	0

# Faillissementsstatistiek in 2008

## Faillissementsstatistiek, verdeling naar activiteit, klasse van tewerkstelling en per Gewest

### Aantal ingeleide faillissementsdossiers in mei 2008 : het Rijk

Activiteit		Klasse van tewerkstelling						
		0 - 4	5 - 9	10 - 19	20 - 49	50 - 99	100 - 199	200 - 499
82.3	Organisatie van congressen en beurzen	0	0	0	0	0	0	0
82.30	Organisatie van congressen en beurzen	0	0	0	0	0	0	0
82.9	Zakelijke dienstverlening, n.e.g.	0	0	0	0	0	0	0
82.91	Incasso- en kredietbureaus	0	0	0	0	0	0	0
82.92	Verpakkingsbedrijven	0	0	0	0	0	0	0
82.99	Overige zakelijke dienstverlening, n.e.g.	0	0	0	0	0	0	0
<b>O</b>	<b>Openbaar bestuur en defensie; verplichte sociale verzekeringen</b>	<b>0</b>	<b>0</b>	<b>0</b>	<b>0</b>	<b>0</b>	<b>0</b>	<b>0</b>
84	Openbaar bestuur en defensie; verplichte sociale verzekeringen	0	0	0	0	0	0	0
84.1	Openbaar bestuur	0	0	0	0	0	0	0
84.11	Algemeen overheidsbestuur	0	0	0	0	0	0	0
84.12	Openbaar bestuur op het gebied van gezondheidszorg, onderwijs, cultuur en andere sociale dienstverlening, exclusief sociale verzekeringen	0	0	0	0	0	0	0
84.2	Algemene overheidsdiensten	0	0	0	0	0	0	0
84.24	Openbare orde en veiligheid	0	0	0	0	0	0	0
<b>P</b>	<b>Onderwijs</b>	<b>1</b>	<b>1</b>	<b>0</b>	<b>0</b>	<b>0</b>	<b>0</b>	<b>0</b>
85	Onderwijs	1	1	0	0	0	0	0
85.2	Basisonderwijs	0	0	0	0	0	0	0
85.20	Basisonderwijs	0	0	0	0	0	0	0
85.3	Voortgezet onderwijs	0	0	0	0	0	0	0
85.31	Algemeen vormend voortgezet onderwijs	0	0	0	0	0	0	0
85.32	Voortgezet technisch en beroepsonderwijs	0	0	0	0	0	0	0
85.5	Overig onderwijs	1	1	0	0	0	0	0
85.51	Sport- en recreatieonderwijs	0	0	0	0	0	0	0
85.52	Cultureel onderwijs	0	0	0	0	0	0	0
85.53	Autorijscholen	0	0	0	0	0	0	0
85.59	Overig onderwijs, n.e.g.	1	1	0	0	0	0	0
85.6	Onderwijsondersteunende activiteiten	0	0	0	0	0	0	0
85.60	Onderwijsondersteunende activiteiten	0	0	0	0	0	0	0
<b>Q</b>	<b>Menselijke gezondheidszorg en maatschappelijke dienstverlening</b>	<b>1</b>	<b>0</b>	<b>0</b>	<b>1</b>	<b>0</b>	<b>0</b>	<b>0</b>
86	Menselijke gezondheidszorg	1	0	0	0	0	0	0
86.1	Ziekenhuizen	0	0	0	0	0	0	0
86.10	Ziekenhuizen	0	0	0	0	0	0	0
86.2	Praktijken van artsen en tandartsen	1	0	0	0	0	0	0
86.21	Huisartspraktijken	0	0	0	0	0	0	0
86.22	Praktijken van specialisten	1	0	0	0	0	0	0
86.23	Tandartspraktijken	0	0	0	0	0	0	0
86.9	Overige menselijke gezondheidszorg	0	0	0	0	0	0	0
86.90	Overige menselijke gezondheidszorg	0	0	0	0	0	0	0
87	Tehuizen	0	0	0	1	0	0	0

---

**Faillissementsstatistiek, verdeling naar activiteit, klasse van tewerkstelling en per Gewest**


---

**Aantal ingeleide faillissementsdossiers in mei 2008 : het Rijk**

Activiteit	Klasse van tewerkstelling		Totaal
	500 - 999	1000 en meer	
82.3 Organisatie van congressen en beurzen	0	0	0
82.30 Organisatie van congressen en beurzen	0	0	0
82.9 Zakelijke dienstverlening, n.e.g.	0	0	0
82.91 Incasso- en kredietbureaus	0	0	0
82.92 Verpakkingsbedrijven	0	0	0
82.99 Overige zakelijke dienstverlening, n.e.g.	0	0	0
<b>O Openbaar bestuur en defensie; verplichte sociale verzekeringen</b>	<b>0</b>	<b>0</b>	<b>0</b>
84 Openbaar bestuur en defensie; verplichte sociale verzekeringen	0	0	0
84.1 Openbaar bestuur	0	0	0
84.11 Algemeen overheidsbestuur	0	0	0
84.12 Openbaar bestuur op het gebied van gezondheidszorg, onderwijs, cultuur en andere sociale dienstverlening, exclusief sociale verzekeringen	0	0	0
84.2 Algemene overheidsdiensten	0	0	0
84.24 Openbare orde en veiligheid	0	0	0
<b>P Onderwijs</b>	<b>0</b>	<b>0</b>	<b>2</b>
85 Onderwijs	0	0	2
85.2 Basisonderwijs	0	0	0
85.20 Basisonderwijs	0	0	0
85.3 Voortgezet onderwijs	0	0	0
85.31 Algemeen vormend voortgezet onderwijs	0	0	0
85.32 Voortgezet technisch en beroepsonderwijs	0	0	0
85.5 Overig onderwijs	0	0	2
85.51 Sport- en recreatieonderwijs	0	0	0
85.52 Cultureel onderwijs	0	0	0
85.53 Autorijscholen	0	0	0
85.59 Overig onderwijs, n.e.g.	0	0	2
85.6 Onderwijsondersteunende activiteiten	0	0	0
85.60 Onderwijsondersteunende activiteiten	0	0	0
<b>Q Menselijke gezondheidszorg en maatschappelijke dienstverlening</b>	<b>0</b>	<b>0</b>	<b>2</b>
86 Menselijke gezondheidszorg	0	0	1
86.1 Ziekenhuizen	0	0	0
86.10 Ziekenhuizen	0	0	0
86.2 Praktijken van artsen en tandartsen	0	0	1
86.21 Huisartspraktijken	0	0	0
86.22 Praktijken van specialisten	0	0	1
86.23 Tandartspraktijken	0	0	0
86.9 Overige menselijke gezondheidszorg	0	0	0
86.90 Overige menselijke gezondheidszorg	0	0	0
87 Tehuizen	0	0	1

---

# Faillissementsstatistiek in 2008

## Faillissementsstatistiek, verdeling naar activiteit, klasse van tewerkstelling en per Gewest

### Aantal ingeleide faillissementsdossiers in mei 2008 : het Rijk

Activiteit	Klasse van tewerkstelling						
	0 - 4	5 - 9	10 - 19	20 - 49	50 - 99	100 - 199	200 - 499
87.1 Verpleegtehuizen	0	0	0	0	0	0	0
87.10 Verpleegtehuizen	0	0	0	0	0	0	0
87.2 Inrichtingen voor geestelijk en psychisch gehandicapten en drugsgebruikers	0	0	0	0	0	0	0
87.20 Inrichtingen voor geestelijk en psychisch gehandicapten en drugsgebruikers	0	0	0	0	0	0	0
87.3 Thuisverzorging voor ouderen en lichamelijk gehandicapten	0	0	0	1	0	0	0
87.30 Tehuizen voor ouderen en lichamelijk gehandicapten	0	0	0	1	0	0	0
87.9 Overige tehuizen	0	0	0	0	0	0	0
87.90 Overige tehuizen	0	0	0	0	0	0	0
88 Maatschappelijke dienstverlening waarbij geen onderdak wordt verschaft	0	0	0	0	0	0	0
88.1 Maatschappelijke dienstverlening waarbij geen onderdak wordt verschaft, voor ouderen en lichamelijk gehandicapten	0	0	0	0	0	0	0
88.10 Maatschappelijke dienstverlening waarbij geen onderdak wordt verschaft, voor ouderen en lichamelijk gehandicapten	0	0	0	0	0	0	0
88.9 Overige maatschappelijke dienstverlening waarbij geen onderdak wordt verschaft	0	0	0	0	0	0	0
88.91 Kinderdagverblijven	0	0	0	0	0	0	0
88.99 Overige maatschappelijke dienstverlening waarbij geen onderdak wordt verschaft, n.e.g.	0	0	0	0	0	0	0
<b>R Kunst, amusement en recreatie</b>	<b>7</b>	<b>0</b>	<b>0</b>	<b>0</b>	<b>0</b>	<b>0</b>	<b>0</b>
90 Creatieve activiteiten, kunst en amusement	6	0	0	0	0	0	0
90.0 Creatieve activiteiten, kunst en amusement	6	0	0	0	0	0	0
90.01 Uitvoerende kunsten	1	0	0	0	0	0	0
90.02 Ondersteunende activiteiten voor uitvoerende kunsten	2	0	0	0	0	0	0
90.03 Scheppende kunsten	3	0	0	0	0	0	0
90.04 Exploitatie van zalen	0	0	0	0	0	0	0
91 Bibliotheken, archieven, musea en overige culturele activiteiten	0	0	0	0	0	0	0
91.0 Bibliotheken, archieven, musea en overige culturele activiteiten	0	0	0	0	0	0	0
91.01 Bibliotheken en archieven	0	0	0	0	0	0	0
91.02 Musea	0	0	0	0	0	0	0
91.03 Exploitatie van monumenten en dergelijke toeristenattracties	0	0	0	0	0	0	0
91.04 Botanische tuinen, dierentuinen en natuurreservaten	0	0	0	0	0	0	0
92 Loterijen en kansspelen	0	0	0	0	0	0	0
92.0 Loterijen en kansspelen	0	0	0	0	0	0	0
92.00 Loterijen en kansspelen	0	0	0	0	0	0	0
93 Sport, ontspanning en recreatie	1	0	0	0	0	0	0

---

**Faillissementsstatistiek, verdeling naar activiteit, klasse van tewerkstelling en per Gewest**


---

**Aantal ingeleide faillissementsdossiers in mei 2008 : het Rijk**

	Activiteit	Klasse van tewerkstelling		Totaal
		500 - 999	1000 en meer	
87.1	Verpleegtehuizen	0	0	0
87.10	Verpleegtehuizen	0	0	0
87.2	Inrichtingen voor geestelijk en psychisch gehandicapten en drugsgebruikers	0	0	0
87.20	Inrichtingen voor geestelijk en psychisch gehandicapten en drugsgebruikers	0	0	0
87.3	Thuisverzorging voor ouderen en lichamelijk gehandicapten	0	0	1
87.30	Tehuizen voor ouderen en lichamelijk gehandicapten	0	0	1
87.9	Overige tehuizen	0	0	0
87.90	Overige tehuizen	0	0	0
88	Maatschappelijke dienstverlening waarbij geen onderdak wordt verschaft	0	0	0
88.1	Maatschappelijke dienstverlening waarbij geen onderdak wordt verschaft, voor ouderen en lichamelijk gehandicapten	0	0	0
88.10	Maatschappelijke dienstverlening waarbij geen onderdak wordt verschaft, voor ouderen en lichamelijk gehandicapten	0	0	0
88.9	Overige maatschappelijke dienstverlening waarbij geen onderdak wordt verschaft	0	0	0
88.91	Kinderdagverblijven	0	0	0
88.99	Overige maatschappelijke dienstverlening waarbij geen onderdak wordt verschaft, n.e.g.	0	0	0
<b>R</b>	<b>Kunst, amusement en recreatie</b>	<b>0</b>	<b>0</b>	<b>7</b>
90	Creatieve activiteiten, kunst en amusement	0	0	6
90.0	Creatieve activiteiten, kunst en amusement	0	0	6
90.01	Uitvoerende kunsten	0	0	1
90.02	Ondersteunende activiteiten voor uitvoerende kunsten	0	0	2
90.03	Scheppende kunsten	0	0	3
90.04	Exploitatie van zalen	0	0	0
91	Bibliotheken, archieven, musea en overige culturele activiteiten	0	0	0
91.0	Bibliotheken, archieven, musea en overige culturele activiteiten	0	0	0
91.01	Bibliotheken en archieven	0	0	0
91.02	Musea	0	0	0
91.03	Exploitatie van monumenten en dergelijke toeristenattracties	0	0	0
91.04	Botanische tuinen, dierentuinen en natuurreservaten	0	0	0
92	Loterijen en kansspelen	0	0	0
92.0	Loterijen en kansspelen	0	0	0
92.00	Loterijen en kansspelen	0	0	0
93	Sport, ontspanning en recreatie	0	0	1

---

## Faillissementsstatistiek in 2008

### Faillissementsstatistiek, verdeling naar activiteit, klasse van tewerkstelling en per Gewest

#### Aantal ingeleide faillissementsdossiers in mei 2008 : het Rijk

Activiteit	Klasse van tewerkstelling						
	0 - 4	5 - 9	10 - 19	20 - 49	50 - 99	100 - 199	200 - 499
93.1 Sport	1	0	0	0	0	0	0
93.11 Exploitatie van sportaccommodaties	1	0	0	0	0	0	0
93.12 Sportclubs	0	0	0	0	0	0	0
93.13 Fitnesscentra	0	0	0	0	0	0	0
93.19 Overige sport	0	0	0	0	0	0	0
93.2 Ontspanning en recreatie	0	0	0	0	0	0	0
93.21 Pret- en themaparken	0	0	0	0	0	0	0
93.29 Overige ontspanning en recreatie	0	0	0	0	0	0	0
<b>S Overige diensten</b>	<b>12</b>	<b>0</b>	<b>0</b>	<b>0</b>	<b>0</b>	<b>0</b>	<b>0</b>
94 Verenigingen	2	0	0	0	0	0	0
94.1 Bedrijfs-, werkgevers- en beroepsorganisaties	2	0	0	0	0	0	0
94.11 Bedrijfs- en werkgeversorganisaties	1	0	0	0	0	0	0
94.12 Beroepsorganisaties	1	0	0	0	0	0	0
94.9 Overige verenigingen	0	0	0	0	0	0	0
94.92 Politieke organisaties	0	0	0	0	0	0	0
94.99 Overige verenigingen, n.e.g.	0	0	0	0	0	0	0
95 Reparatie van computers en consumentenartikelen	1	0	0	0	0	0	0
95.1 Reparatie van computers en communicatieapparatuur	1	0	0	0	0	0	0
95.11 Reparatie van computers en randapparatuur	1	0	0	0	0	0	0
95.12 Reparatie van communicatieapparatuur	0	0	0	0	0	0	0
95.2 Reparatie van consumentenartikelen	0	0	0	0	0	0	0
95.21 Reparatie van consumentenelektronica	0	0	0	0	0	0	0
95.22 Reparatie van huishoudapparaten en van werktuigen voor gebruik in huis en tuin	0	0	0	0	0	0	0
95.23 Reparatie van schoeisel en lederwaren	0	0	0	0	0	0	0
95.24 Reparatie van meubelen en stoffering	0	0	0	0	0	0	0
95.25 Reparatie van uurwerken en sieraden	0	0	0	0	0	0	0
95.29 Reparatie van andere consumentenartikelen	0	0	0	0	0	0	0
96 Overige persoonlijke diensten	9	0	0	0	0	0	0
96.0 Overige persoonlijke diensten	9	0	0	0	0	0	0
96.01 Wassen en (chemisch) reinigen van textiel en bontproducten	0	0	0	0	0	0	0
96.02 Haar- en schoonheidsverzorging	6	0	0	0	0	0	0
96.03 Begrafniswezen	0	0	0	0	0	0	0
96.04 Sauna's, solaría, baden enz.	1	0	0	0	0	0	0
96.09 Overige persoonlijke diensten, n.e.g.	2	0	0	0	0	0	0



**Faillissementsstatistiek, verdeling naar activiteit, klasse van tewerkstelling en per Gewest****Aantal ingeleide faillissementsdossiers in mei 2008 : het Rijk**

Activiteit	Klasse van tewerkstelling		Totaal
	500 - 999	1000 en meer	
93.1 Sport	0	0	1
93.11 Exploitatie van sportaccommodaties	0	0	1
93.12 Sportclubs	0	0	0
93.13 Fitnesscentra	0	0	0
93.19 Overige sport	0	0	0
93.2 Ontspanning en recreatie	0	0	0
93.21 Pret- en themaparken	0	0	0
93.29 Overige ontspanning en recreatie	0	0	0
<b>S Overige diensten</b>	<b>0</b>	<b>0</b>	<b>12</b>
94 Verenigingen	0	0	2
94.1 Bedrijfs-, werkgevers- en beroepsorganisaties	0	0	2
94.11 Bedrijfs- en werkgeversorganisaties	0	0	1
94.12 Beroepsorganisaties	0	0	1
94.9 Overige verenigingen	0	0	0
94.92 Politieke organisaties	0	0	0
94.99 Overige verenigingen, n.e.g.	0	0	0
95 Reparatie van computers en consumentenartikelen	0	0	1
95.1 Reparatie van computers en communicatieapparatuur	0	0	1
95.11 Reparatie van computers en randapparatuur	0	0	1
95.12 Reparatie van communicatieapparatuur	0	0	0
95.2 Reparatie van consumentenartikelen	0	0	0
95.21 Reparatie van consumentenelektronica	0	0	0
95.22 Reparatie van huishoudapparaten en van werktuigen voor gebruik in huis en tuin	0	0	0
95.23 Reparatie van schoeisel en lederwaren	0	0	0
95.24 Reparatie van meubelen en stoffering	0	0	0
95.25 Reparatie van uurwerken en sieraden	0	0	0
95.29 Reparatie van andere consumentenartikelen	0	0	0
96 Overige persoonlijke diensten	0	0	9
96.0 Overige persoonlijke diensten	0	0	9
96.01 Wassen en (chemisch) reinigen van textiel en bontproducten	0	0	0
96.02 Haar- en schoonheidsverzorging	0	0	6
96.03 Begrafniswezen	0	0	0
96.04 Sauna's, solaria, baden enz.	0	0	1
96.09 Overige persoonlijke diensten, n.e.g.	0	0	2

## Faillissementsstatistiek in 2008

### Faillissementsstatistiek, verdeling naar activiteit, klasse van tewerkstelling en per Gewest

#### Aantal ingeleide faillissementsdossiers in mei 2008 : het Rijk

Activiteit	Klasse van tewerkstelling						
	0 - 4	5 - 9	10 - 19	20 - 49	50 - 99	100 - 199	200 - 499
<b>T Huishoudens als werkgever; niet-gedifferentieerde productie van goederen en diensten door huishoudens voor eigen gebruik</b>	<b>0</b>	<b>0</b>	<b>0</b>	<b>0</b>	<b>0</b>	<b>0</b>	<b>0</b>
97 Huishoudens als werkgever van huishoudelijk personeel	0	0	0	0	0	0	0
97.0 Huishoudens als werkgever van huishoudelijk personeel	0	0	0	0	0	0	0
97.00 Huishoudens als werkgever van huishoudelijk personeel	0	0	0	0	0	0	0
98 Niet-gedifferentieerde productie van goederen en diensten door particuliere huishoudens voor eigen gebruik	0	0	0	0	0	0	0
98.2 Niet-gedifferentieerde productie van goederen en diensten door particuliere huishoudens voor eigen gebruik	0	0	0	0	0	0	0
98.20 Niet-gedifferentieerde productie van goederen en diensten door particuliere huishoudens voor eigen gebruik	0	0	0	0	0	0	0
<b>U Extraterritoriale organisaties en lichamen</b>	<b>0</b>	<b>0</b>	<b>0</b>	<b>0</b>	<b>0</b>	<b>0</b>	<b>0</b>
99 Extraterritoriale organisaties en lichamen	0	0	0	0	0	0	0
99.0 Extraterritoriale organisaties en lichamen	0	0	0	0	0	0	0
99.00 Extraterritoriale organisaties en lichamen	0	0	0	0	0	0	0
<b>Onbekende economische activiteit</b>	<b>70</b>	<b>0</b>	<b>0</b>	<b>0</b>	<b>0</b>	<b>0</b>	<b>0</b>
<b>Totaal</b>	<b>575</b>	<b>28</b>	<b>16</b>	<b>7</b>	<b>3</b>	<b>0</b>	<b>0</b>

---

**Faillissementsstatistiek, verdeling naar activiteit, klasse van tewerkstelling en per Gewest**


---

**Aantal ingeleide faillissementsdossiers in mei 2008 : het Rijk**

	Activiteit	Klasse van tewerkstelling		Totaal
		500 - 999	1000 en meer	
<b>T</b>	<b>Huishoudens als werkgever; niet-gedifferentieerde productie van goederen en diensten door huishoudens voor eigen gebruik</b>	<b>0</b>	<b>0</b>	<b>0</b>
97	Huishoudens als werkgever van huishoudelijk personeel	0	0	0
97.0	Huishoudens als werkgever van huishoudelijk personeel	0	0	0
97.00	Huishoudens als werkgever van huishoudelijk personeel	0	0	0
98	Niet-gedifferentieerde productie van goederen en diensten door particuliere huishoudens voor eigen gebruik	0	0	0
98.2	Niet-gedifferentieerde productie van goederen en diensten door particuliere huishoudens voor eigen gebruik	0	0	0
98.20	Niet-gedifferentieerde productie van goederen en diensten door particuliere huishoudens voor eigen gebruik	0	0	0
<b>U</b>	<b>Extraterritoriale organisaties en lichamen</b>	<b>0</b>	<b>0</b>	<b>0</b>
99	Extraterritoriale organisaties en lichamen	0	0	0
99.0	Extraterritoriale organisaties en lichamen	0	0	0
99.00	Extraterritoriale organisaties en lichamen	0	0	0
	<b>Onbekende economische activiteit</b>	<b>0</b>	<b>0</b>	<b>70</b>
	<b>Totaal</b>	<b>0</b>	<b>0</b>	<b>629</b>

---

# Faillissementsstatistiek in 2008

## Faillissementsstatistiek, verdeling naar activiteit, klasse van tewerkstelling en per Gewest

### Aantal ingeleide faillissementsdossiers in juni 2008 : het Rijk

Activiteit	Klasse van tewerkstelling						
	0 - 4	5 - 9	10 - 19	20 - 49	50 - 99	100 - 199	200 - 499
<b>A Landbouw, bosbouw en visserij</b>	<b>11</b>	<b>1</b>	<b>1</b>	<b>0</b>	<b>0</b>	<b>0</b>	<b>0</b>
01 Teelt van gewassen, veeteelt, jacht en diensten in verband met deze activiteiten	5	1	0	0	0	0	0
01.1 Teelt van eenjarige gewassen	1	1	0	0	0	0	0
01.11 Teelt van granen (m.u.v. rijst), peulgewassen en oliehoudende zaden	0	0	0	0	0	0	0
01.13 Teelt van groenten, meloenen en wortel- en knolgewassen	1	1	0	0	0	0	0
01.19 Teelt van andere eenjarige gewassen	0	0	0	0	0	0	0
01.2 Teelt van meerjarige gewassen	0	0	0	0	0	0	0
01.21 Teelt van druiven	0	0	0	0	0	0	0
01.24 Teelt van pit- en steenvruchten	0	0	0	0	0	0	0
01.29 Teelt van andere meerjarige gewassen	0	0	0	0	0	0	0
01.3 Plantenvermeerdering	1	0	0	0	0	0	0
01.30 Plantenvermeerdering	1	0	0	0	0	0	0
01.4 Veeteelt	0	0	0	0	0	0	0
01.41 Fokken van melkvee	0	0	0	0	0	0	0
01.42 Fokken van andere runderen en buffels	0	0	0	0	0	0	0
01.43 Fokken van paarden en andere paardachtigen	0	0	0	0	0	0	0
01.45 Fokken van schapen en geiten	0	0	0	0	0	0	0
01.46 Fokken van varkens	0	0	0	0	0	0	0
01.47 Fokken van pluimvee	0	0	0	0	0	0	0
01.49 Fokken van andere dieren	0	0	0	0	0	0	0
01.5 Gemengd bedrijf	2	0	0	0	0	0	0
01.50 Gemengd bedrijf	2	0	0	0	0	0	0
01.6 Ondersteunende activiteiten in verband met de landbouw; activiteiten met betrekking tot gewassen na de oogst	1	0	0	0	0	0	0
01.61 Ondersteunende activiteiten in verband met de teelt van gewassen	1	0	0	0	0	0	0
01.62 Ondersteunende activiteiten in verband met de veeteelt	0	0	0	0	0	0	0
01.7 Jacht, zetten van vallen en diensten in verband met deze activiteiten	0	0	0	0	0	0	0
01.70 Jacht, zetten van vallen en diensten in verband met deze activiteiten	0	0	0	0	0	0	0
02 Bosbouw en de exploitatie van bossen	4	0	0	0	0	0	0
02.1 Bosbouw	2	0	0	0	0	0	0
02.10 Bosbouw	2	0	0	0	0	0	0
02.2 Exploitatie van bossen	0	0	0	0	0	0	0
02.20 Exploitatie van bossen	0	0	0	0	0	0	0
02.4 Ondersteunende diensten in verband met de bosbouw	2	0	0	0	0	0	0
02.40 Ondersteunende diensten in verband met de bosbouw	2	0	0	0	0	0	0
03 Visserij en aquacultuur	2	0	1	0	0	0	0
03.1 Visserij	1	0	1	0	0	0	0
03.11 Zeevisserij	1	0	1	0	0	0	0
03.2 Aquacultuur	1	0	0	0	0	0	0
03.21 Mariene aquacultuur	0	0	0	0	0	0	0
03.22 Aquacultuur in zoet water	1	0	0	0	0	0	0
<b>B Winning van delfstoffen</b>	<b>0</b>	<b>0</b>	<b>0</b>	<b>0</b>	<b>0</b>	<b>0</b>	<b>0</b>
08 Overige winning van delfstoffen	0	0	0	0	0	0	0

---

**Faillissementsstatistiek, verdeling naar activiteit, klasse van tewerkstelling en per Gewest**


---

**Aantal ingeleide faillissementsdossiers in juni 2008 : het Rijk**

Activiteit	Klasse van tewerkstelling		Totaal
	500 - 999	1000 en meer	
<b>A Landbouw, bosbouw en visserij</b>	<b>0</b>	<b>0</b>	<b>13</b>
01 Teelt van gewassen, veeteelt, jacht en diensten in verband met deze activiteiten	0	0	6
01.1 Teelt van eenjarige gewassen	0	0	2
01.11 Teelt van granen (m.u.v. rijst), peulgewassen en oliehoudende zaden	0	0	0
01.13 Teelt van groenten, meloenen en wortel- en knolgewassen	0	0	2
01.19 Teelt van andere eenjarige gewassen	0	0	0
01.2 Teelt van meerjarige gewassen	0	0	0
01.21 Teelt van druiven	0	0	0
01.24 Teelt van pit- en steenvruchten	0	0	0
01.29 Teelt van andere meerjarige gewassen	0	0	0
01.3 Plantenvermeerdering	0	0	1
01.30 Plantenvermeerdering	0	0	1
01.4 Veeteelt	0	0	0
01.41 Fokken van melkvee	0	0	0
01.42 Fokken van andere runderen en buffels	0	0	0
01.43 Fokken van paarden en andere paardachtigen	0	0	0
01.45 Fokken van schapen en geiten	0	0	0
01.46 Fokken van varkens	0	0	0
01.47 Fokken van pluimvee	0	0	0
01.49 Fokken van andere dieren	0	0	0
01.5 Gemengd bedrijf	0	0	2
01.50 Gemengd bedrijf	0	0	2
01.6 Ondersteunende activiteiten in verband met de landbouw; activiteiten met betrekking tot gewassen na de oogst	0	0	1
01.61 Ondersteunende activiteiten in verband met de teelt van gewassen	0	0	1
01.62 Ondersteunende activiteiten in verband met de veeteelt	0	0	0
01.7 Jacht, zetten van vallen en diensten in verband met deze activiteiten	0	0	0
01.70 Jacht, zetten van vallen en diensten in verband met deze activiteiten	0	0	0
02 Bosbouw en de exploitatie van bossen	0	0	4
02.1 Bosbouw	0	0	2
02.10 Bosbouw	0	0	2
02.2 Exploitatie van bossen	0	0	0
02.20 Exploitatie van bossen	0	0	0
02.4 Ondersteunende diensten in verband met de bosbouw	0	0	2
02.40 Ondersteunende diensten in verband met de bosbouw	0	0	2
03 Visserij en aquacultuur	0	0	3
03.1 Visserij	0	0	2
03.11 Zeevisserij	0	0	2
03.2 Aquacultuur	0	0	1
03.21 Mariene aquacultuur	0	0	0
03.22 Aquacultuur in zoet water	0	0	1
<b>B Winning van delfstoffen</b>	<b>0</b>	<b>0</b>	<b>0</b>
08 Overige winning van delfstoffen	0	0	0

---

# Faillissementsstatistiek in 2008

## Faillissementsstatistiek, verdeling naar activiteit, klasse van tewerkstelling en per Gewest

### Aantal ingeleide faillissementsdossiers in juni 2008 : het Rijk

Activiteit	Klasse van tewerkstelling						
	0 - 4	5 - 9	10 - 19	20 - 49	50 - 99	100 - 199	200 - 499
08.1	0	0	0	0	0	0	0
08.11	0	0	0	0	0	0	0
08.12	0	0	0	0	0	0	0
08.9	0	0	0	0	0	0	0
08.91	0	0	0	0	0	0	0
08.99	0	0	0	0	0	0	0
09	0	0	0	0	0	0	0
09.1	0	0	0	0	0	0	0
09.10	0	0	0	0	0	0	0
09.9	0	0	0	0	0	0	0
09.90	0	0	0	0	0	0	0
<b>C Industrie</b>	<b>37</b>	<b>3</b>	<b>5</b>	<b>0</b>	<b>0</b>	<b>0</b>	<b>0</b>
10	10	1	0	0	0	0	0
10.1	1	0	0	0	0	0	0
10.11	1	0	0	0	0	0	0
10.12	0	0	0	0	0	0	0
10.13	0	0	0	0	0	0	0
10.2	0	0	0	0	0	0	0
10.20	0	0	0	0	0	0	0
10.3	0	0	0	0	0	0	0
10.31	0	0	0	0	0	0	0
10.32	0	0	0	0	0	0	0
10.39	0	0	0	0	0	0	0
10.5	0	0	0	0	0	0	0
10.51	0	0	0	0	0	0	0
10.52	0	0	0	0	0	0	0
10.6	0	0	0	0	0	0	0
10.61	0	0	0	0	0	0	0
10.62	0	0	0	0	0	0	0
10.7	7	1	0	0	0	0	0
10.71	7	1	0	0	0	0	0

**Faillissementsstatistiek, verdeling naar activiteit, klasse van tewerkstelling en per Gewest****Aantal ingeleide faillissementsdossiers in juni 2008 : het Rijk**

Activiteit	Klasse van tewerkstelling		Totaal
	500 - 999	1000 en meer	
08.1 Wining van steen, zand en klei	0	0	0
08.11 Wining van bouw- en siersteen, kalksteen, gips, krijt en leisteen	0	0	0
08.12 Wining van grind, zand, klei en kaolien	0	0	0
08.9 Wining van delfstoffen, n.e.g.	0	0	0
08.91 Wining van mineralen voor de chemische en de kunstmestindustrie	0	0	0
08.99 Overige winning van delfstoffen, n.e.g	0	0	0
09 Ondersteunende activiteiten in verband met de mijnbouw	0	0	0
09.1 Ondersteunende activiteiten in verband met de aardolie- en aardgaswinning	0	0	0
09.10 Ondersteunende activiteiten in verband met de aardolie- en aardgaswinning	0	0	0
09.9 Ondersteunende activiteiten in verband met de overige winning van delfstoffen	0	0	0
09.90 Ondersteunende activiteiten in verband met de overige winning van delfstoffen	0	0	0
<b>C Industrie</b>	<b>0</b>	<b>0</b>	<b>45</b>
10 Vervaardiging van voedingsmiddelen	0	0	11
10.1 Verwerking en conservering van vlees en vervaardiging van vleesproducten	0	0	1
10.11 Verwerking en conservering van vlees	0	0	1
10.12 Verwerking en conservering van gevogelte	0	0	0
10.13 Vervaardiging van producten van vlees of van gevogelte	0	0	0
10.2 Verwerking en conservering van vis en van schaal- en weekdieren	0	0	0
10.20 Verwerking en conservering van vis en van schaal- en weekdieren	0	0	0
10.3 Verwerking en conservering van groenten en fruit	0	0	0
10.31 Verwerking en conservering van aardappelen	0	0	0
10.32 Vervaardiging van groente- en fruitsappen	0	0	0
10.39 Overige verwerking en conservering van groenten en fruit	0	0	0
10.5 Vervaardiging van zuivelproducten	0	0	0
10.51 Zuivelfabrieken en kaasmakerijen	0	0	0
10.52 Vervaardiging van consumptie-ijs	0	0	0
10.6 Vervaardiging van maalterijproducten, zetmeel en zetmeelproducten	0	0	0
10.61 Vervaardiging van maalterijproducten	0	0	0
10.62 Vervaardiging van zetmeel en zetmeelproducten	0	0	0
10.7 Vervaardiging van bakkerijproducten en deegwaren	0	0	8
10.71 Vervaardiging van brood en van vers banketbakkerswerk	0	0	8

# Faillissementsstatistiek in 2008

## Faillissementsstatistiek, verdeling naar activiteit, klasse van tewerkstelling en per Gewest

### Aantal ingeleide faillissementsdossiers in juni 2008 : het Rijk

Activiteit	Klasse van tewerkstelling						
	0 - 4	5 - 9	10 - 19	20 - 49	50 - 99	100 - 199	200 - 499
10.72 Vervaardiging van beschuit en biscuit en van ander houdbaar banketbakkerswerk	0	0	0	0	0	0	0
10.73 Vervaardiging van macaroni, noedels, koeskoes en dergelijke deegwaren	0	0	0	0	0	0	0
10.8 Vervaardiging van andere voedingsmiddelen	2	0	0	0	0	0	0
10.82 Vervaardiging van cacao, chocolade en suikerwerk	0	0	0	0	0	0	0
10.83 Verwerking van thee en koffie	2	0	0	0	0	0	0
10.84 Vervaardiging van specerijen, sauzen en kruiden	0	0	0	0	0	0	0
10.85 Vervaardiging van bereide maaltijden en schotels	0	0	0	0	0	0	0
10.86 Vervaardiging van gehomogeniseerde voedingspreparaten en dieetvoeding	0	0	0	0	0	0	0
10.89 Vervaardiging van andere voedingsmiddelen, n.e.g.	0	0	0	0	0	0	0
10.9 Vervaardiging van diervoeders	0	0	0	0	0	0	0
10.91 Vervaardiging van veevoeders	0	0	0	0	0	0	0
10.92 Vervaardiging van voeders voor huisdieren	0	0	0	0	0	0	0
11 Vervaardiging van dranken	0	0	0	0	0	0	0
11.0 Vervaardiging van dranken	0	0	0	0	0	0	0
11.01 Vervaardiging van gedistilleerde dranken door distilleren, rectificeren en mengen	0	0	0	0	0	0	0
11.02 Vervaardiging van wijn uit druiven	0	0	0	0	0	0	0
11.04 Vervaardiging van andere niet-gedistilleerde gegiste dranken	0	0	0	0	0	0	0
11.05 Vervaardiging van bier	0	0	0	0	0	0	0
11.07 Vervaardiging van frisdranken; productie van mineraalwater en ander gebotteld water	0	0	0	0	0	0	0
12 Vervaardiging van tabaksproducten	0	0	0	0	0	0	0
12.0 Vervaardiging van tabaksproducten	0	0	0	0	0	0	0
12.00 Vervaardiging van tabaksproducten	0	0	0	0	0	0	0
13 Vervaardiging van textiel	0	0	0	0	0	0	0
13.1 Bewerken en spinnen van textielvezels	0	0	0	0	0	0	0
13.10 Bewerken en spinnen van textielvezels	0	0	0	0	0	0	0
13.2 Weven van textiel	0	0	0	0	0	0	0
13.20 Weven van textiel	0	0	0	0	0	0	0
13.3 Textielveredeling	0	0	0	0	0	0	0
13.30 Textielveredeling	0	0	0	0	0	0	0
13.9 Vervaardiging van andere textielproducten	0	0	0	0	0	0	0
13.91 Vervaardiging van gebreide en gehaakte stoffen	0	0	0	0	0	0	0
13.92 Vervaardiging van geconfectioneerde artikelen van textiel, exclusief kleding	0	0	0	0	0	0	0
13.93 Vervaardiging van vloerkleden en tapijt	0	0	0	0	0	0	0
13.94 Vervaardiging van koord, bindgaren, touw en netten	0	0	0	0	0	0	0
13.96 Vervaardiging van ander technisch en industrieel textiel	0	0	0	0	0	0	0
13.99 Vervaardiging van andere textielproducten, n.e.g.	0	0	0	0	0	0	0
14 Vervaardiging van kleding	1	0	0	0	0	0	0
14.1 Vervaardiging van kleding, exclusief bontkleding	1	0	0	0	0	0	0



**Faillissementsstatistiek, verdeling naar activiteit, klasse van tewerkstelling en per Gewest****Aantal ingeleide faillissementsdossiers in juni 2008 : het Rijk**

	Activiteit	Klasse van tewerkstelling		Totaal
		500 - 999	1000 en meer	
10.72	Vervaardiging van beschuit en biscuit en van ander houdbaar banketbakkerswerk	0	0	0
10.73	Vervaardiging van macaroni, noedels, koeskoes en dergelijke deegwaren	0	0	0
10.8	Vervaardiging van andere voedingsmiddelen	0	0	2
10.82	Vervaardiging van cacao, chocolade en suikerwerk	0	0	0
10.83	Verwerking van thee en koffie	0	0	2
10.84	Vervaardiging van specerijen, sauzen en kruiden	0	0	0
10.85	Vervaardiging van bereide maaltijden en schotels	0	0	0
10.86	Vervaardiging van gehomogeniseerde voedingspreparaten en dieetvoeding	0	0	0
10.89	Vervaardiging van andere voedingsmiddelen, n.e.g.	0	0	0
10.9	Vervaardiging van diervoeders	0	0	0
10.91	Vervaardiging van veevoeders	0	0	0
10.92	Vervaardiging van voeders voor huisdieren	0	0	0
11	Vervaardiging van dranken	0	0	0
11.0	Vervaardiging van dranken	0	0	0
11.01	Vervaardiging van gedistilleerde dranken door distilleren, rectificeren en mengen	0	0	0
11.02	Vervaardiging van wijn uit druiven	0	0	0
11.04	Vervaardiging van andere niet-gedistilleerde gegiste dranken	0	0	0
11.05	Vervaardiging van bier	0	0	0
11.07	Vervaardiging van frisdranken; productie van mineraalwater en ander gebotteld water	0	0	0
12	Vervaardiging van tabaksproducten	0	0	0
12.0	Vervaardiging van tabaksproducten	0	0	0
12.00	Vervaardiging van tabaksproducten	0	0	0
13	Vervaardiging van textiel	0	0	0
13.1	Bewerken en spinnen van textielvezels	0	0	0
13.10	Bewerken en spinnen van textielvezels	0	0	0
13.2	Weven van textiel	0	0	0
13.20	Weven van textiel	0	0	0
13.3	Textielveredeling	0	0	0
13.30	Textielveredeling	0	0	0
13.9	Vervaardiging van andere textielproducten	0	0	0
13.91	Vervaardiging van gebreide en gehaakte stoffen	0	0	0
13.92	Vervaardiging van geconfectioneerde artikelen van textiel, exclusief kleding	0	0	0
13.93	Vervaardiging van vloerkleden en tapijt	0	0	0
13.94	Vervaardiging van koord, bindgaren, touw en netten	0	0	0
13.96	Vervaardiging van ander technisch en industrieel textiel	0	0	0
13.99	Vervaardiging van andere textielproducten, n.e.g.	0	0	0
14	Vervaardiging van kleding	0	0	1
14.1	Vervaardiging van kleding, exclusief bontkleding	0	0	1

## Faillissementsstatistiek in 2008

### Faillissementsstatistiek, verdeling naar activiteit, klasse van tewerkstelling en per Gewest

#### Aantal ingeleide faillissementsdossiers in juni 2008 : het Rijk

Activiteit	Klasse van tewerkstelling						
	0 - 4	5 - 9	10 - 19	20 - 49	50 - 99	100 - 199	200 - 499
14.11 Vervaardiging van kleding van leer	0	0	0	0	0	0	0
14.12 Vervaardiging van werkkleding	0	0	0	0	0	0	0
14.13 Vervaardiging van andere bovenkleding	1	0	0	0	0	0	0
14.14 Vervaardiging van onderkleding	0	0	0	0	0	0	0
14.19 Vervaardiging van andere kleding en toebehoren	0	0	0	0	0	0	0
14.3 Vervaardiging van gebreide en gehaakte kleding	0	0	0	0	0	0	0
14.31 Vervaardiging van gebreide en gehaakte kousen en sokken	0	0	0	0	0	0	0
14.39 Vervaardiging van andere gebreide en gehaakte kleding	0	0	0	0	0	0	0
15 Vervaardiging van leer en van producten van leer	1	0	0	0	0	0	0
15.1 Looien en bewerken van leer; vervaardiging van koffers, tassen, zadel- en tuigmakerswerk; bereiden en verven van bont	1	0	0	0	0	0	0
15.11 Looien en bereiden van leer; bereiden en verven van bont	0	0	0	0	0	0	0
15.12 Vervaardiging van koffers, tassen en dergelijke en van zadel- en tuigmakerswerk	1	0	0	0	0	0	0
15.2 Vervaardiging van schoeisel	0	0	0	0	0	0	0
15.20 Vervaardiging van schoeisel	0	0	0	0	0	0	0
16 Houtindustrie en vervaardiging van artikelen van hout en van kurk, exclusief meubelen; vervaardiging van artikelen van	0	0	1	0	0	0	0
16.1 Zagen en schaven van hout	0	0	0	0	0	0	0
16.10 Zagen en schaven van hout	0	0	0	0	0	0	0
16.2 Vervaardiging van artikelen van hout, kurk, riet of vlechtwerk	0	0	1	0	0	0	0
16.21 Vervaardiging van finer en van panelen op basis van hout	0	0	0	0	0	0	0
16.22 Vervaardiging van parketvloeren	0	0	0	0	0	0	0
16.23 Vervaardiging van ander schrijn- en timmerwerk	0	0	1	0	0	0	0
16.24 Vervaardiging van houten emballage	0	0	0	0	0	0	0
16.29 Vervaardiging van andere artikelen van hout; vervaardiging van artikelen van kurk, riet of vlechtwerk	0	0	0	0	0	0	0
17 Vervaardiging van papier en papierwaren	0	0	0	0	0	0	0
17.1 Vervaardiging van pulp, papier en karton	0	0	0	0	0	0	0
17.12 Vervaardiging van papier en karton	0	0	0	0	0	0	0
17.2 Vervaardiging van artikelen van papier of karton	0	0	0	0	0	0	0
17.21 Vervaardiging van gegolfd papier en golfkarton en van verpakkingsmateriaal van papier en karton	0	0	0	0	0	0	0
17.23 Vervaardiging van kantoorbenodigdheden van papier	0	0	0	0	0	0	0
17.29 Vervaardiging van andere artikelen van papier of karton	0	0	0	0	0	0	0
18 Drukkerijen, reproductie van opgenomen media	6	0	0	0	0	0	0

**Faillissementsstatistiek, verdeling naar activiteit, klasse van tewerkstelling en per Gewest****Aantal ingeleide faillissementsdossiers in juni 2008 : het Rijk**

Activiteit	Klasse van tewerkstelling		Totaal
	500 - 999	1000 en meer	
14.11 Vervaardiging van kleding van leer	0	0	0
14.12 Vervaardiging van werkkleding	0	0	0
14.13 Vervaardiging van andere bovenkleding	0	0	1
14.14 Vervaardiging van onderkleding	0	0	0
14.19 Vervaardiging van andere kleding en toebehoren	0	0	0
14.3 Vervaardiging van gebreide en gehaakte kleding	0	0	0
14.31 Vervaardiging van gebreide en gehaakte kousen en sokken	0	0	0
14.39 Vervaardiging van andere gebreide en gehaakte kleding	0	0	0
15 Vervaardiging van leer en van producten van leer	0	0	1
15.1 Looien en bewerken van leer; vervaardiging van koffers, tassen, zadel- en tuigmakerswerk; bereiden en verven van bont	0	0	1
15.11 Looien en bereiden van leer; bereiden en verven van bont	0	0	0
15.12 Vervaardiging van koffers, tassen en dergelijke en van zadel- en tuigmakerswerk	0	0	1
15.2 Vervaardiging van schoeisel	0	0	0
15.20 Vervaardiging van schoeisel	0	0	0
16 Houtindustrie en vervaardiging van artikelen van hout en van kurk, exclusief meubelen; vervaardiging van artikelen van	0	0	1
16.1 Zagen en schaven van hout	0	0	0
16.10 Zagen en schaven van hout	0	0	0
16.2 Vervaardiging van artikelen van hout, kurk, riet of vlechtwerk	0	0	1
16.21 Vervaardiging van fineer en van panelen op basis van hout	0	0	0
16.22 Vervaardiging van parketvloeren	0	0	0
16.23 Vervaardiging van ander schrijn- en timmerwerk	0	0	1
16.24 Vervaardiging van houten emballage	0	0	0
16.29 Vervaardiging van andere artikelen van hout; vervaardiging van artikelen van kurk, riet of vlechtwerk	0	0	0
17 Vervaardiging van papier en papierwaren	0	0	0
17.1 Vervaardiging van pulp, papier en karton	0	0	0
17.12 Vervaardiging van papier en karton	0	0	0
17.2 Vervaardiging van artikelen van papier of karton	0	0	0
17.21 Vervaardiging van gegoldf papier en golfkarton en van verpakkingsmateriaal van papier en karton	0	0	0
17.23 Vervaardiging van kantoorbenodigdheden van papier	0	0	0
17.29 Vervaardiging van andere artikelen van papier of karton	0	0	0
18 Drukkerijen, reproductie van opgenomen media	0	0	6

# Faillissementsstatistiek in 2008

## Faillissementsstatistiek, verdeling naar activiteit, klasse van tewerkstelling en per Gewest

### Aantal ingeleide faillissementsdossiers in juni 2008 : het Rijk

Activiteit	Klasse van tewerkstelling						
	0 - 4	5 - 9	10 - 19	20 - 49	50 - 99	100 - 199	200 - 499
18.1 Drukkerijen en diensten in verband met drukkerijen	6	0	0	0	0	0	0
18.11 Krantendrukkerijen	0	0	0	0	0	0	0
18.12 Overige drukkerijen	2	0	0	0	0	0	0
18.13 Prepress- en premediadiensten	4	0	0	0	0	0	0
18.14 Binderijen en aanverwante diensten	0	0	0	0	0	0	0
18.2 Reproductie van opgenomen media	0	0	0	0	0	0	0
18.20 Reproductie van opgenomen media	0	0	0	0	0	0	0
19 Vervaardiging van cokes en van geraffineerde aardolieproducten	0	0	0	0	0	0	0
19.2 Vervaardiging van geraffineerde aardolieproducten	0	0	0	0	0	0	0
19.20 Vervaardiging van geraffineerde aardolieproducten	0	0	0	0	0	0	0
20 Vervaardiging van chemische producten	1	0	0	0	0	0	0
20.1 Vervaardiging van chemische basisproducten, kunstmeststoffen en stikstofverbindingen en van kunststoffen en synthetis	1	0	0	0	0	0	0
20.11 Vervaardiging van industriële gassen	0	0	0	0	0	0	0
20.12 Vervaardiging van kleurstoffen en pigmenten	0	0	0	0	0	0	0
20.13 Vervaardiging van andere anorganische chemische basisproducten	0	0	0	0	0	0	0
20.14 Vervaardiging van andere organische chemische basisproducten	0	0	0	0	0	0	0
20.15 Vervaardiging van kunstmeststoffen en stikstofverbindingen	0	0	0	0	0	0	0
20.16 Vervaardiging van kunststoffen in primaire vormen	1	0	0	0	0	0	0
20.17 Vervaardiging van synthetische rubber in primaire vormen	0	0	0	0	0	0	0
20.3 Vervaardiging van verf, vernis e.d., drukinkt en mastiek	0	0	0	0	0	0	0
20.30 Vervaardiging van verf, vernis e.d., drukinkt en mastiek	0	0	0	0	0	0	0
20.4 Vervaardiging van zeep, wasmiddelen, poets- en reinigingsmiddelen, parfums en toiletartikelen	0	0	0	0	0	0	0
20.41 Vervaardiging van zeep en wasmiddelen, poets- en reinigingsmiddelen	0	0	0	0	0	0	0
20.42 Vervaardiging van parfums en toiletartikelen	0	0	0	0	0	0	0
20.5 Vervaardiging van andere chemische producten	0	0	0	0	0	0	0
20.51 Vervaardiging van kruid en springstoffen	0	0	0	0	0	0	0
20.52 Vervaardiging van lijm	0	0	0	0	0	0	0
20.53 Vervaardiging van etherische oliën	0	0	0	0	0	0	0
20.59 Vervaardiging van andere chemische producten, n.e.g.	0	0	0	0	0	0	0
20.6 Vervaardiging van synthetische en kunstmatige vezels	0	0	0	0	0	0	0
20.60 Vervaardiging van synthetische en kunstmatige vezels	0	0	0	0	0	0	0
21 Vervaardiging van farmaceutische grondstoffen en producten	0	0	0	0	0	0	0
21.1 Vervaardiging van farmaceutische grondstoffen	0	0	0	0	0	0	0
21.10 Vervaardiging van farmaceutische grondstoffen	0	0	0	0	0	0	0

**Faillissementsstatistiek, verdeling naar activiteit, klasse van tewerkstelling en per Gewest****Aantal ingeleide faillissementsdossiers in juni 2008 : het Rijk**

Activiteit	Klasse van tewerkstelling		Totaal
	500 - 999	1000 en meer	
18.1 Drukkerijen en diensten in verband met drukkerijen	0	0	6
18.11 Krantendrukkerijen	0	0	0
18.12 Overige drukkerijen	0	0	2
18.13 Prepress- en premediadiensten	0	0	4
18.14 Binderijen en aanverwante diensten	0	0	0
18.2 Reproductie van opgenomen media	0	0	0
18.20 Reproductie van opgenomen media	0	0	0
19 Vervaardiging van cokes en van geraffineerde aardolieproducten	0	0	0
19.2 Vervaardiging van geraffineerde aardolieproducten	0	0	0
19.20 Vervaardiging van geraffineerde aardolieproducten	0	0	0
20 Vervaardiging van chemische producten	0	0	1
20.1 Vervaardiging van chemische basisproducten, kunstmeststoffen en stikstofverbindingen en van kunststoffen en synthetis	0	0	1
20.11 Vervaardiging van industriële gassen	0	0	0
20.12 Vervaardiging van kleurstoffen en pigmenten	0	0	0
20.13 Vervaardiging van andere anorganische chemische basisproducten	0	0	0
20.14 Vervaardiging van andere organische chemische basisproducten	0	0	0
20.15 Vervaardiging van kunstmeststoffen en stikstofverbindingen	0	0	0
20.16 Vervaardiging van kunststoffen in primaire vormen	0	0	1
20.17 Vervaardiging van synthetische rubber in primaire vormen	0	0	0
20.3 Vervaardiging van verf, vernis e.d., drukinkt en mastiek	0	0	0
20.30 Vervaardiging van verf, vernis e.d., drukinkt en mastiek	0	0	0
20.4 Vervaardiging van zeep, wasmiddelen, poets- en reinigingsmiddelen, parfums en toiletartikelen	0	0	0
20.41 Vervaardiging van zeep en wasmiddelen, poets- en reinigingsmiddelen	0	0	0
20.42 Vervaardiging van parfums en toiletartikelen	0	0	0
20.5 Vervaardiging van andere chemische producten	0	0	0
20.51 Vervaardiging van kruid en springstoffen	0	0	0
20.52 Vervaardiging van lijm	0	0	0
20.53 Vervaardiging van etherische oliën	0	0	0
20.59 Vervaardiging van andere chemische producten, n.e.g.	0	0	0
20.6 Vervaardiging van synthetische en kunstmatige vezels	0	0	0
20.60 Vervaardiging van synthetische en kunstmatige vezels	0	0	0
21 Vervaardiging van farmaceutische grondstoffen en producten	0	0	0
21.1 Vervaardiging van farmaceutische grondstoffen	0	0	0
21.10 Vervaardiging van farmaceutische grondstoffen	0	0	0

# Faillissementsstatistiek in 2008

## Faillissementsstatistiek, verdeling naar activiteit, klasse van tewerkstelling en per Gewest

### Aantal ingeleide faillissementsdossiers in juni 2008 : het Rijk

Activiteit	Klasse van tewerkstelling						
	0 - 4	5 - 9	10 - 19	20 - 49	50 - 99	100 - 199	200 - 499
21.2 Vervaardiging van farmaceutische producten	0	0	0	0	0	0	0
21.20 Vervaardiging van farmaceutische producten	0	0	0	0	0	0	0
22 Vervaardiging van producten van rubber of kunststof	2	0	1	0	0	0	0
22.1 Vervaardiging van producten van rubber	1	0	0	0	0	0	0
22.11 Vervaardiging van binnen- en buitenbanden van rubber; loopvlakvernieuwing	1	0	0	0	0	0	0
22.19 Vervaardiging van andere producten van rubber	0	0	0	0	0	0	0
22.2 Vervaardiging van producten van kunststof	1	0	1	0	0	0	0
22.21 Vervaardiging van platen, vellen, buizen en profielen, van kunststof	0	0	0	0	0	0	0
22.22 Vervaardiging van verpakkingsmateriaal van kunststof	0	0	0	0	0	0	0
22.23 Vervaardiging van kunststofartikelen voor de bouw	1	0	1	0	0	0	0
22.29 Vervaardiging van andere producten van kunststof	0	0	0	0	0	0	0
23 Vervaardiging van andere niet-metaalhoudende minerale producten	0	0	0	0	0	0	0
23.1 Vervaardiging van glas en glaswerk	0	0	0	0	0	0	0
23.11 Vervaardiging van vlakglas	0	0	0	0	0	0	0
23.12 Vormen en bewerken van vlakglas	0	0	0	0	0	0	0
23.13 Vervaardiging van holglas	0	0	0	0	0	0	0
23.14 Vervaardiging van glasvezels	0	0	0	0	0	0	0
23.19 Vervaardiging en bewerking van ander glas (inclusief technisch glaswerk)	0	0	0	0	0	0	0
23.2 Vervaardiging van vuurvaste producten	0	0	0	0	0	0	0
23.20 Vervaardiging van vuurvaste producten	0	0	0	0	0	0	0
23.3 Vervaardiging van producten voor de bouw, van klei	0	0	0	0	0	0	0
23.31 Vervaardiging van keramische tegels en plavuizen	0	0	0	0	0	0	0
23.32 Vervaardiging van bakstenen, tegels en producten voor de bouw, van gebakken klei	0	0	0	0	0	0	0
23.4 Vervaardiging van andere keramische producten	0	0	0	0	0	0	0
23.41 Vervaardiging van huishoudelijk en sieraardewerk	0	0	0	0	0	0	0
23.43 Vervaardiging van isolatoren en isolatiemateriaal, van keramische stoffen	0	0	0	0	0	0	0
23.49 Vervaardiging van andere keramische producten	0	0	0	0	0	0	0
23.5 Vervaardiging van cement, kalk en gips	0	0	0	0	0	0	0
23.51 Vervaardiging van cement	0	0	0	0	0	0	0
23.6 Vervaardiging van artikelen van beton, cement en gips	0	0	0	0	0	0	0
23.61 Vervaardiging van artikelen van beton voor de bouw	0	0	0	0	0	0	0
23.62 Vervaardiging van artikelen van gips voor de bouw	0	0	0	0	0	0	0

**Faillissementsstatistiek, verdeling naar activiteit, klasse van tewerkstelling en per Gewest****Aantal ingeleide faillissementsdossiers in juni 2008 : het Rijk**

Activiteit	Klasse van tewerkstelling		Totaal
	500 - 999	1000 en meer	
21.2 Vervaardiging van farmaceutische producten	0	0	0
21.20 Vervaardiging van farmaceutische producten	0	0	0
22 Vervaardiging van producten van rubber of kunststof	0	0	3
22.1 Vervaardiging van producten van rubber	0	0	1
22.11 Vervaardiging van binnen- en buitenbanden van rubber; loopvlakvernieuwing	0	0	1
22.19 Vervaardiging van andere producten van rubber	0	0	0
22.2 Vervaardiging van producten van kunststof	0	0	2
22.21 Vervaardiging van platen, vellen, buizen en profielen, van kunststof	0	0	0
22.22 Vervaardiging van verpakkingsmateriaal van kunststof	0	0	0
22.23 Vervaardiging van kunststofartikelen voor de bouw	0	0	2
22.29 Vervaardiging van andere producten van kunststof	0	0	0
23 Vervaardiging van andere niet-metaalhoudende minerale producten	0	0	0
23.1 Vervaardiging van glas en glaswerk	0	0	0
23.11 Vervaardiging van vlakglas	0	0	0
23.12 Vormen en bewerken van vlakglas	0	0	0
23.13 Vervaardiging van holglas	0	0	0
23.14 Vervaardiging van glasvezels	0	0	0
23.19 Vervaardiging en bewerking van ander glas (inclusief technisch glaswerk)	0	0	0
23.2 Vervaardiging van vuurvaste producten	0	0	0
23.20 Vervaardiging van vuurvaste producten	0	0	0
23.3 Vervaardiging van producten voor de bouw, van klei	0	0	0
23.31 Vervaardiging van keramische tegels en plavuizen	0	0	0
23.32 Vervaardiging van bakstenen, tegels en producten voor de bouw, van gebakken klei	0	0	0
23.4 Vervaardiging van andere keramische producten	0	0	0
23.41 Vervaardiging van huishoudelijk en sieraardewerk	0	0	0
23.43 Vervaardiging van isolatoren en isolatiemateriaal, van keramische stoffen	0	0	0
23.49 Vervaardiging van andere keramische producten	0	0	0
23.5 Vervaardiging van cement, kalk en gips	0	0	0
23.51 Vervaardiging van cement	0	0	0
23.6 Vervaardiging van artikelen van beton, cement en gips	0	0	0
23.61 Vervaardiging van artikelen van beton voor de bouw	0	0	0
23.62 Vervaardiging van artikelen van gips voor de bouw	0	0	0

# Faillissementsstatistiek in 2008

## Faillissementsstatistiek, verdeling naar activiteit, klasse van tewerkstelling en per Gewest

### Aantal ingeleide faillissementsdossiers in juni 2008 : het Rijk

Activiteit	Klasse van tewerkstelling						
	0 - 4	5 - 9	10 - 19	20 - 49	50 - 99	100 - 199	200 - 499
23.63 Vervaardiging van stortklare beton	0	0	0	0	0	0	0
23.65 Vervaardiging van producten van vezelcement	0	0	0	0	0	0	0
23.69 Vervaardiging van andere artikelen van beton, gips en cement	0	0	0	0	0	0	0
23.7 Houwen, bewerken en afwerken van natuursteen	0	0	0	0	0	0	0
23.70 Houwen, bewerken en afwerken van natuursteen	0	0	0	0	0	0	0
23.9 Vervaardiging van andere schuurmiddelen en niet-metaalhoudende minerale producten n.e.g.	0	0	0	0	0	0	0
23.91 Vervaardiging van schuur-, slijp- en polijstmiddelen	0	0	0	0	0	0	0
23.99 Vervaardiging van andere niet-metaalhoudende minerale producten, n.e.g.	0	0	0	0	0	0	0
24 Vervaardiging van metalen in primaire vorm	0	1	0	0	0	0	0
24.1 Vervaardiging van ijzer en staal en van ferrolegeringen	0	0	0	0	0	0	0
24.10 Vervaardiging van ijzer en staal en van ferrolegeringen	0	0	0	0	0	0	0
24.2 Vervaardiging van buizen, pijpen, holle profielen en fittings daarvoor, van staal	0	0	0	0	0	0	0
24.20 Vervaardiging van buizen, pijpen, holle profielen en fittings daarvoor, van staal	0	0	0	0	0	0	0
24.3 Vervaardiging van andere producten van de eerste verwerking van staal	0	0	0	0	0	0	0
24.31 Koudtrekken van staven	0	0	0	0	0	0	0
24.33 Koudvormen of koudfelsen	0	0	0	0	0	0	0
24.34 Koudtrekken van draad	0	0	0	0	0	0	0
24.4 Productie van edele metalen en van andere non-ferrometalen	0	1	0	0	0	0	0
24.41 Productie van edelmetalen	0	0	0	0	0	0	0
24.42 Productie van aluminium	0	0	0	0	0	0	0
24.43 Productie van lood, zink en tin	0	0	0	0	0	0	0
24.44 Productie van koper	0	0	0	0	0	0	0
24.45 Productie van andere non-ferrometalen	0	1	0	0	0	0	0
24.5 Gieten van metalen	0	0	0	0	0	0	0
24.51 Gieten van ijzer	0	0	0	0	0	0	0
24.53 Gieten van lichte metalen	0	0	0	0	0	0	0
24.54 Gieten van andere non-ferrometalen	0	0	0	0	0	0	0
25 Vervaardiging van producten van metaal, exclusief machines en apparaten	11	1	3	0	0	0	0
25.1 Vervaardiging van metalen constructiewerken	2	1	1	0	0	0	0
25.11 Vervaardiging van metalen constructiewerken en delen daarvan	1	0	0	0	0	0	0
25.12 Vervaardiging van metalen deuren en vensters	1	1	1	0	0	0	0
25.2 Vervaardiging van tanks, reservoirs en bergingsmiddelen, van metaal	0	0	0	0	0	0	0
25.21 Vervaardiging van radiatoren en ketels voor centrale verwarming	0	0	0	0	0	0	0



**Faillissementsstatistiek, verdeling naar activiteit, klasse van tewerkstelling en per Gewest****Aantal ingeleide faillissementsdossiers in juni 2008 : het Rijk**

Activiteit	Klasse van tewerkstelling		Totaal
	500 - 999	1000 en meer	
23.63 Vervaardiging van stortklare beton	0	0	0
23.65 Vervaardiging van producten van vezelcement	0	0	0
23.69 Vervaardiging van andere artikelen van beton, gips en cement	0	0	0
23.7 Houwen, bewerken en afwerken van natuursteen	0	0	0
23.70 Houwen, bewerken en afwerken van natuursteen	0	0	0
23.9 Vervaardiging van andere schuurmiddelen en niet-metaalhoudende minerale producten n.e.g.	0	0	0
23.91 Vervaardiging van schuur-, slijp- en polijstmiddelen	0	0	0
23.99 Vervaardiging van andere niet-metaalhoudende minerale producten, n.e.g.	0	0	0
24 Vervaardiging van metalen in primaire vorm	0	0	1
24.1 Vervaardiging van ijzer en staal en van ferrolegeringen	0	0	0
24.10 Vervaardiging van ijzer en staal en van ferrolegeringen	0	0	0
24.2 Vervaardiging van buizen, pijpen, holle profielen en fittings daarvoor, van staal	0	0	0
24.20 Vervaardiging van buizen, pijpen, holle profielen en fittings daarvoor, van staal	0	0	0
24.3 Vervaardiging van andere producten van de eerste verwerking van staal	0	0	0
24.31 Koudtrekken van staven	0	0	0
24.33 Koudvervormen of koudfelsen	0	0	0
24.34 Koudtrekken van draad	0	0	0
24.4 Productie van edele metalen en van andere non-ferrometalen	0	0	1
24.41 Productie van edelmetalen	0	0	0
24.42 Productie van aluminium	0	0	0
24.43 Productie van lood, zink en tin	0	0	0
24.44 Productie van koper	0	0	0
24.45 Productie van andere non-ferrometalen	0	0	1
24.5 Gieten van metalen	0	0	0
24.51 Gieten van ijzer	0	0	0
24.53 Gieten van lichte metalen	0	0	0
24.54 Gieten van andere non-ferrometalen	0	0	0
25 Vervaardiging van producten van metaal, exclusief machines en apparaten	0	0	15
25.1 Vervaardiging van metalen constructiewerken	0	0	4
25.11 Vervaardiging van metalen constructiewerken en delen daarvan	0	0	1
25.12 Vervaardiging van metalen deuren en vensters	0	0	3
25.2 Vervaardiging van tanks, reservoirs en bergingsmiddelen, van metaal	0	0	0
25.21 Vervaardiging van radiatoren en ketels voor centrale verwarming	0	0	0

# Faillissementsstatistiek in 2008

## Faillissementsstatistiek, verdeling naar activiteit, klasse van tewerkstelling en per Gewest

### Aantal ingeleide faillissementsdossiers in juni 2008 : het Rijk

Activiteit	Klasse van tewerkstelling						
	0 - 4	5 - 9	10 - 19	20 - 49	50 - 99	100 - 199	200 - 499
25.29 Vervaardiging van andere tanks, reservoirs en bergingsmiddelen, van metaal	0	0	0	0	0	0	0
25.3 Vervaardiging van stoomketels, exclusief warmwaterketels voor centrale verwarming	1	0	0	0	0	0	0
25.30 Vervaardiging van stoomketels, exclusief warmwaterketels voor centrale verwarming	1	0	0	0	0	0	0
25.4 Vervaardiging van wapens en munitie	0	0	0	0	0	0	0
25.40 Vervaardiging van wapens en munitie	0	0	0	0	0	0	0
25.5 Smeden, persen, stampen en profielwalsen van metaal; poedermetallurgie	1	0	0	0	0	0	0
25.50 Smeden, persen, stampen en profielwalsen van metaal; poedermetallurgie	1	0	0	0	0	0	0
25.6 Oppervlaktebehandeling van metalen; verspanend bewerken van metalen	5	0	1	0	0	0	0
25.61 Oppervlaktebehandeling van metalen	1	0	0	0	0	0	0
25.62 Verspanend bewerken van metalen	4	0	1	0	0	0	0
25.7 Vervaardiging van scharen, messen, bestekken, gereedschap en ijzerwaren	0	0	0	0	0	0	0
25.71 Vervaardiging van scharen, messen, bestekken, enz.	0	0	0	0	0	0	0
25.72 Vervaardiging van hang- en sluitwerk	0	0	0	0	0	0	0
25.73 Vervaardiging van gereedschap	0	0	0	0	0	0	0
25.9 Vervaardiging van andere producten van metaal	2	0	1	0	0	0	0
25.91 Vervaardiging van stalen vaten en dergelijke	0	0	0	0	0	0	0
25.93 Vervaardiging van artikelen van draad en van kettingen en veren	0	0	0	0	0	0	0
25.94 Vervaardiging van bouten, schroeven en moeren	0	0	0	0	0	0	0
25.99 Vervaardiging van andere producten van metaal, n.e.g.	2	0	1	0	0	0	0
26 Vervaardiging van informaticaproducten en van elektronische en optische producten	0	0	0	0	0	0	0
26.1 Vervaardiging van elektronische onderdelen en printplaten	0	0	0	0	0	0	0
26.11 Vervaardiging van elektronische onderdelen	0	0	0	0	0	0	0
26.12 Vervaardiging van elektronische printplaten	0	0	0	0	0	0	0
26.2 Vervaardiging van computers en randapparatuur	0	0	0	0	0	0	0
26.20 Vervaardiging van computers en randapparatuur	0	0	0	0	0	0	0
26.3 Vervaardiging van communicatieapparatuur	0	0	0	0	0	0	0
26.30 Vervaardiging van communicatieapparatuur	0	0	0	0	0	0	0
26.4 Vervaardiging van consumentenelektronica	0	0	0	0	0	0	0
26.40 Vervaardiging van consumentenelektronica	0	0	0	0	0	0	0
26.5 Vervaardiging van meet-, controle- en navigatie-instrumenten en -apparatuur; vervaardiging van uurwerken	0	0	0	0	0	0	0

**Faillissementsstatistiek, verdeling naar activiteit, klasse van tewerkstelling en per Gewest****Aantal ingeleide faillissementsdossiers in juni 2008 : het Rijk**

Activiteit	Klasse van tewerkstelling		Totaal
	500 - 999	1000 en meer	
25.29 Vervaardiging van andere tanks, reservoirs en bergingsmiddelen, van metaal	0	0	0
25.3 Vervaardiging van stoomketels, exclusief warmwaterketels voor centrale verwarming	0	0	1
25.30 Vervaardiging van stoomketels, exclusief warmwaterketels voor centrale verwarming	0	0	1
25.4 Vervaardiging van wapens en munitie	0	0	0
25.40 Vervaardiging van wapens en munitie	0	0	0
25.5 Smeden, persen, stampen en profielwalsen van metaal; poedermetallurgie	0	0	1
25.50 Smeden, persen, stampen en profielwalsen van metaal; poedermetallurgie	0	0	1
25.6 Oppervlaktebehandeling van metalen; verspanend bewerken van metalen	0	0	6
25.61 Oppervlaktebehandeling van metalen	0	0	1
25.62 Verspanend bewerken van metalen	0	0	5
25.7 Vervaardiging van scharen, messen, bestekken, gereedschap en ijzerwaren	0	0	0
25.71 Vervaardiging van scharen, messen, bestekken, enz.	0	0	0
25.72 Vervaardiging van hang- en sluitwerk	0	0	0
25.73 Vervaardiging van gereedschap	0	0	0
25.9 Vervaardiging van andere producten van metaal	0	0	3
25.91 Vervaardiging van stalen vaten en dergelijke	0	0	0
25.93 Vervaardiging van artikelen van draad en van kettingen en veren	0	0	0
25.94 Vervaardiging van bouten, schroeven en moeren	0	0	0
25.99 Vervaardiging van andere producten van metaal, n.e.g.	0	0	3
26 Vervaardiging van informaticaproducten en van elektronische en optische producten	0	0	0
26.1 Vervaardiging van elektronische onderdelen en printplaten	0	0	0
26.11 Vervaardiging van elektronische onderdelen	0	0	0
26.12 Vervaardiging van elektronische printplaten	0	0	0
26.2 Vervaardiging van computers en randapparatuur	0	0	0
26.20 Vervaardiging van computers en randapparatuur	0	0	0
26.3 Vervaardiging van communicatieapparatuur	0	0	0
26.30 Vervaardiging van communicatieapparatuur	0	0	0
26.4 Vervaardiging van consumentenelektronica	0	0	0
26.40 Vervaardiging van consumentenelektronica	0	0	0
26.5 Vervaardiging van meet-, controle- en navigatie-instrumenten en -apparatuur; vervaardiging van uurwerken	0	0	0

# Faillissementsstatistiek in 2008

## Faillissementsstatistiek, verdeling naar activiteit, klasse van tewerkstelling en per Gewest

### Aantal ingeleide faillissementsdossiers in juni 2008 : het Rijk

Activiteit	Klasse van tewerkstelling						
	0 - 4	5 - 9	10 - 19	20 - 49	50 - 99	100 - 199	200 - 499
26.51 Vervaardiging van meet-, controle- en navigatie-instrumenten en -apparatuur	0	0	0	0	0	0	0
26.52 Vervaardiging van uurwerken	0	0	0	0	0	0	0
26.6 Vervaardiging van bestralingsapparatuur en van elektromedische en elektrotherapeutische apparatuur	0	0	0	0	0	0	0
26.60 Vervaardiging van bestralingsapparatuur en van elektromedische en elektrotherapeutische apparatuur	0	0	0	0	0	0	0
26.7 Vervaardiging van optische instrumenten en van foto- en filmapparatuur	0	0	0	0	0	0	0
26.70 Vervaardiging van optische instrumenten en van foto- en filmapparatuur	0	0	0	0	0	0	0
26.8 Vervaardiging van magnetische en optische media	0	0	0	0	0	0	0
26.80 Vervaardiging van magnetische en optische media	0	0	0	0	0	0	0
27 Vervaardiging van elektrische apparatuur	1	0	0	0	0	0	0
27.1 Vervaardiging van elektromotoren, van elektrische generatoren en transformatoren en van schakel- en verdeelinrichtingen	0	0	0	0	0	0	0
27.11 Vervaardiging van elektromotoren en van elektrische generatoren en transformatoren	0	0	0	0	0	0	0
27.12 Vervaardiging van schakel- en verdeelinrichtingen	0	0	0	0	0	0	0
27.2 Vervaardiging van batterijen en accumulatoren	0	0	0	0	0	0	0
27.20 Vervaardiging van batterijen en accumulatoren	0	0	0	0	0	0	0
27.3 Vervaardiging van kabels en van schakelaars, stekkers, stopcontacten e.d.	0	0	0	0	0	0	0
27.32 Vervaardiging van andere elektrische en elektronische kabels	0	0	0	0	0	0	0
27.33 Vervaardiging van andere elektrische en elektronische kabels	0	0	0	0	0	0	0
27.4 Vervaardiging van elektrische verlichtingsbenodigdheden	1	0	0	0	0	0	0
27.40 Vervaardiging van elektrische verlichtingsbenodigdheden	1	0	0	0	0	0	0
27.5 Vervaardiging van huishoudapparaten	0	0	0	0	0	0	0
27.51 Vervaardiging van elektrische huishoudapparaten	0	0	0	0	0	0	0
27.52 Vervaardiging van niet-elektrische huishoudapparaten	0	0	0	0	0	0	0
27.9 Vervaardiging van andere elektrische apparatuur	0	0	0	0	0	0	0
27.90 Vervaardiging van andere elektrische apparatuur	0	0	0	0	0	0	0
28 Vervaardiging van machines, apparaten en werktuigen, n.e.g.	0	0	0	0	0	0	0
28.1 Vervaardiging van machines en apparaten voor algemeen gebruik	0	0	0	0	0	0	0
28.11 Vervaardiging van motoren en turbines, exclusief motoren voor luchtvaartuigen, motorvoertuigen en bromfietsen	0	0	0	0	0	0	0
28.12 Vervaardiging van hydraulische apparatuur	0	0	0	0	0	0	0

**Faillissementsstatistiek, verdeling naar activiteit, klasse van tewerkstelling en per Gewest****Aantal ingeleide faillissementsdossiers in juni 2008 : het Rijk**

	Activiteit	Klasse van tewerkstelling		Totaal
		500 - 999	1000 en meer	
26.51	Vervaardiging van meet-, controle- en navigatie-instrumenten en -apparatuur	0	0	0
26.52	Vervaardiging van uurwerken	0	0	0
26.6	Vervaardiging van bestralingsapparatuur en van elektromedische en elektrotherapeutische apparatuur	0	0	0
26.60	Vervaardiging van bestralingsapparatuur en van elektromedische en elektrotherapeutische apparatuur	0	0	0
26.7	Vervaardiging van optische instrumenten en van foto- en filmapparatuur	0	0	0
26.70	Vervaardiging van optische instrumenten en van foto- en filmapparatuur	0	0	0
26.8	Vervaardiging van magnetische en optische media	0	0	0
26.80	Vervaardiging van magnetische en optische media	0	0	0
27	Vervaardiging van elektrische apparatuur	0	0	1
27.1	Vervaardiging van elektromotoren, van elektrische generatoren en transformatoren en van schakel- en verdeelinrichtingen	0	0	0
27.11	Vervaardiging van elektromotoren en van elektrische generatoren en transformatoren	0	0	0
27.12	Vervaardiging van schakel- en verdeelinrichtingen	0	0	0
27.2	Vervaardiging van batterijen en accumulatoren	0	0	0
27.20	Vervaardiging van batterijen en accumulatoren	0	0	0
27.3	Vervaardiging van kabels en van schakelaars, stekkers, stopcontacten e.d.	0	0	0
27.32	Vervaardiging van andere elektrische en elektronische kabels	0	0	0
27.33	Vervaardiging van andere elektrische en elektronische kabels	0	0	0
27.4	Vervaardiging van elektrische verlichtingsbenodigdheden	0	0	1
27.40	Vervaardiging van elektrische verlichtingsbenodigdheden	0	0	1
27.5	Vervaardiging van huishoudapparaten	0	0	0
27.51	Vervaardiging van elektrische huishoudapparaten	0	0	0
27.52	Vervaardiging van niet-elektrische huishoudapparaten	0	0	0
27.9	Vervaardiging van andere elektrische apparatuur	0	0	0
27.90	Vervaardiging van andere elektrische apparatuur	0	0	0
28	Vervaardiging van machines, apparaten en werktuigen, n.e.g.	0	0	0
28.1	Vervaardiging van machines en apparaten voor algemeen gebruik	0	0	0
28.11	Vervaardiging van motoren en turbines, exclusief motoren voor luchtvaartuigen, motorvoertuigen en bromfietsen	0	0	0
28.12	Vervaardiging van hydraulische apparatuur	0	0	0

# Faillissementsstatistiek in 2008

## Faillissementsstatistiek, verdeling naar activiteit, klasse van tewerkstelling en per Gewest

### Aantal ingeleide faillissementsdossiers in juni 2008 : het Rijk

Activiteit	Klasse van tewerkstelling						
	0 - 4	5 - 9	10 - 19	20 - 49	50 - 99	100 - 199	200 - 499
28.13 Vervaardiging van andere pompen en compressoren	0	0	0	0	0	0	0
28.14 Vervaardiging van andere kranen en dergelijke artikelen	0	0	0	0	0	0	0
28.15 Vervaardiging van tandwielen, lagers en andere drijfwerkelementen	0	0	0	0	0	0	0
28.2 Vervaardiging van andere machines en apparaten voor algemeen gebruik	0	0	0	0	0	0	0
28.21 Vervaardiging van ovens en branders	0	0	0	0	0	0	0
28.22 Vervaardiging van hijs-, hef- en transportwerktuigen	0	0	0	0	0	0	0
28.23 Vervaardiging van kantoormachines en -uitrusting (exclusief computers en randapparatuur)	0	0	0	0	0	0	0
28.24 Vervaardiging van elektrisch handgereedschap	0	0	0	0	0	0	0
28.25 Vervaardiging van machines en apparaten voor de koeltechniek en de klimaatregeling, voor niet-huishoudelijk gebruik	0	0	0	0	0	0	0
28.29 Vervaardiging van andere machines en apparaten voor algemeen gebruik, n.e.g.	0	0	0	0	0	0	0
28.3 Vervaardiging van machines en werktuigen voor de landbouw en de bosbouw	0	0	0	0	0	0	0
28.30 Vervaardiging van machines en werktuigen voor de landbouw en de bosbouw	0	0	0	0	0	0	0
28.4 Vervaardiging van niet-verspanende machines voor de metaalbewerking en van gereedschapswerktuigen	0	0	0	0	0	0	0
28.41 Vervaardiging van machines voor de metaalbewerking	0	0	0	0	0	0	0
28.49 Vervaardiging van andere gereedschapswerktuigen	0	0	0	0	0	0	0
28.9 Vervaardiging van andere machines, apparaten en werktuigen voor specifieke doeleinden	0	0	0	0	0	0	0
28.92 Vervaardiging van machines voor de winning van delfstoffen en voor de bouw	0	0	0	0	0	0	0
28.93 Vervaardiging van machines voor de productie van voedings- en genotmiddelen	0	0	0	0	0	0	0
28.94 Vervaardiging van machines voor de productie van textiel, kleding en leer	0	0	0	0	0	0	0
28.96 Vervaardiging van machines voor de kunststof- en rubberindustrie	0	0	0	0	0	0	0
28.99 Vervaardiging van andere machines, apparaten en werktuigen voor specifieke doeleinden, n.e.g.	0	0	0	0	0	0	0
29 Vervaardiging van auto's, aanhangwagens en opleggers	0	0	0	0	0	0	0
29.1 Vervaardiging van auto's	0	0	0	0	0	0	0
29.10 Vervaardiging van auto's	0	0	0	0	0	0	0
29.2 Vervaardiging van carrosserieën voor auto's; vervaardiging van aanhangwagens en opleggers	0	0	0	0	0	0	0
29.20 Vervaardiging van carrosserieën voor auto's; vervaardiging van aanhangwagens en opleggers	0	0	0	0	0	0	0
29.3 Vervaardiging van delen en toebehoren voor auto's	0	0	0	0	0	0	0
29.31 Vervaardiging van elektrische en elektronische benodigdheden voor auto's	0	0	0	0	0	0	0
29.32 Vervaardiging van andere delen en toebehoren van auto's	0	0	0	0	0	0	0
30 Vervaardiging van andere transportmiddelen	0	0	0	0	0	0	0

**Faillissementsstatistiek, verdeling naar activiteit, klasse van tewerkstelling en per Gewest****Aantal ingeleide faillissementsdossiers in juni 2008 : het Rijk**

Activiteit	Klasse van tewerkstelling		Totaal
	500 - 999	1000 en meer	
28.13 Vervaardiging van andere pompen en compressoren	0	0	0
28.14 Vervaardiging van andere kranen en dergelijke artikelen	0	0	0
28.15 Vervaardiging van tandwielen, lagers en andere drijfwerkelementen	0	0	0
28.2 Vervaardiging van andere machines en apparaten voor algemeen gebruik	0	0	0
28.21 Vervaardiging van ovens en branders	0	0	0
28.22 Vervaardiging van hijs-, hef- en transportwerktuigen	0	0	0
28.23 Vervaardiging van kantoormachines en -uitrusting (exclusief computers en randapparatuur)	0	0	0
28.24 Vervaardiging van elektrisch handgereedschap	0	0	0
28.25 Vervaardiging van machines en apparaten voor de koeltechniek en de klimaatregeling, voor niet-huishoudelijk gebruik	0	0	0
28.29 Vervaardiging van andere machines en apparaten voor algemeen gebruik, n.e.g.	0	0	0
28.3 Vervaardiging van machines en werktuigen voor de landbouw en de bosbouw	0	0	0
28.30 Vervaardiging van machines en werktuigen voor de landbouw en de bosbouw	0	0	0
28.4 Vervaardiging van niet-verspanende machines voor de metaalbewerking en van gereedschapswerktuigen	0	0	0
28.41 Vervaardiging van machines voor de metaalbewerking	0	0	0
28.49 Vervaardiging van andere gereedschapswerktuigen	0	0	0
28.9 Vervaardiging van andere machines, apparaten en werktuigen voor specifieke doeleinden	0	0	0
28.92 Vervaardiging van machines voor de winning van delfstoffen en voor de bouw	0	0	0
28.93 Vervaardiging van machines voor de productie van voedings- en genotmiddelen	0	0	0
28.94 Vervaardiging van machines voor de productie van textiel, kleding en leer	0	0	0
28.96 Vervaardiging van machines voor de kunststof- en rubberindustrie	0	0	0
28.99 Vervaardiging van andere machines, apparaten en werktuigen voor specifieke doeleinden, n.e.g.	0	0	0
29 Vervaardiging van auto's, aanhangwagens en opleggers	0	0	0
29.1 Vervaardiging van auto's	0	0	0
29.10 Vervaardiging van auto's	0	0	0
29.2 Vervaardiging van carrosserieën voor auto's; vervaardiging van aanhangwagens en opleggers	0	0	0
29.20 Vervaardiging van carrosserieën voor auto's; vervaardiging van aanhangwagens en opleggers	0	0	0
29.3 Vervaardiging van delen en toebehoren voor auto's	0	0	0
29.31 Vervaardiging van elektrische en elektronische benodigdheden voor auto's	0	0	0
29.32 Vervaardiging van andere delen en toebehoren van auto's	0	0	0
30 Vervaardiging van andere transportmiddelen	0	0	0

# Faillissementsstatistiek in 2008

## Faillissementsstatistiek, verdeling naar activiteit, klasse van tewerkstelling en per Gewest

### Aantal ingeleide faillissementsdossiers in juni 2008 : het Rijk

Activiteit	Klasse van tewerkstelling						
	0 - 4	5 - 9	10 - 19	20 - 49	50 - 99	100 - 199	200 - 499
30.1 Scheepsbouw	0	0	0	0	0	0	0
30.12 Bouw van plezier- en sportvaartuigen	0	0	0	0	0	0	0
30.2 Vervaardiging van rollend materieel voor spoorwegen	0	0	0	0	0	0	0
30.20 Vervaardiging van rollend materieel voor spoorwegen	0	0	0	0	0	0	0
30.3 Vervaardiging van lucht- en ruimtevaartuigen en van toestellen in verband daarmee	0	0	0	0	0	0	0
30.30 Vervaardiging van lucht- en ruimtevaartuigen en van toestellen in verband daarmee	0	0	0	0	0	0	0
30.9 Vervaardiging van transportmiddelen, n.e.g.	0	0	0	0	0	0	0
30.91 Vervaardiging van motorfietsen	0	0	0	0	0	0	0
30.92 Vervaardiging van fietsen en invalidenwagens	0	0	0	0	0	0	0
30.99 Vervaardiging van andere transportmiddelen, n.e.g.	0	0	0	0	0	0	0
31 Vervaardiging van meubelen	2	0	0	0	0	0	0
31.0 Vervaardiging van meubelen	2	0	0	0	0	0	0
31.01 Vervaardiging van kantoor- en winkelmeubelen	1	0	0	0	0	0	0
31.02 Vervaardiging van keukenmeubelen	0	0	0	0	0	0	0
31.03 Vervaardiging van matrassen	0	0	0	0	0	0	0
31.09 Vervaardiging van andere meubelen	1	0	0	0	0	0	0
32 Overige industrie	1	0	0	0	0	0	0
32.1 Bewerken van edelstenen en vervaardiging van sieraden en dergelijke artikelen	1	0	0	0	0	0	0
32.11 Slaan van munten	0	0	0	0	0	0	0
32.12 Bewerken van edelstenen en vervaardiging van sieraden en dergelijke artikelen	1	0	0	0	0	0	0
32.13 Vervaardiging van imitatiesieraden en dergelijke artikelen	0	0	0	0	0	0	0
32.2 Vervaardiging van muziekinstrumenten	0	0	0	0	0	0	0
32.20 Vervaardiging van muziekinstrumenten	0	0	0	0	0	0	0
32.3 Vervaardiging van sportartikelen	0	0	0	0	0	0	0
32.30 Vervaardiging van sportartikelen	0	0	0	0	0	0	0
32.4 Vervaardiging van spellen en speelgoed	0	0	0	0	0	0	0
32.40 Vervaardiging van spellen en speelgoed	0	0	0	0	0	0	0
32.5 Vervaardiging van medische en tandheekkundige instrumenten en benodigdheden	0	0	0	0	0	0	0
32.50 Vervaardiging van medische en tandheekkundige instrumenten en benodigdheden	0	0	0	0	0	0	0
32.9 Industrie, n.e.g.	0	0	0	0	0	0	0
32.91 Vervaardiging van borstelwaren	0	0	0	0	0	0	0
32.99 Overige industrie, n.e.g.	0	0	0	0	0	0	0
33 Reparatie en installatie van machines en apparaten	1	0	0	0	0	0	0
33.1 Reparatie van producten van metaal, machines en apparaten	1	0	0	0	0	0	0
33.11 Reparatie van producten van metaal	1	0	0	0	0	0	0
33.12 Reparatie van machines	0	0	0	0	0	0	0



**Faillissementsstatistiek, verdeling naar activiteit, klasse van tewerkstelling en per Gewest****Aantal ingeleide faillissementsdossiers in juni 2008 : het Rijk**

Activiteit	Klasse van tewerkstelling		Totaal
	500 - 999	1000 en meer	
30.1 Scheepsbouw	0	0	0
30.12 Bouw van plezier- en sportvaartuigen	0	0	0
30.2 Vervaardiging van rollend materieel voor spoorwegen	0	0	0
30.20 Vervaardiging van rollend materieel voor spoorwegen	0	0	0
30.3 Vervaardiging van lucht- en ruimtevaartuigen en van toestellen in verband daarmee	0	0	0
30.30 Vervaardiging van lucht- en ruimtevaartuigen en van toestellen in verband daarmee	0	0	0
30.9 Vervaardiging van transportmiddelen, n.e.g.	0	0	0
30.91 Vervaardiging van motorfietsen	0	0	0
30.92 Vervaardiging van fietsen en invalidenwagens	0	0	0
30.99 Vervaardiging van andere transportmiddelen, n.e.g.	0	0	0
31 Vervaardiging van meubelen	0	0	2
31.0 Vervaardiging van meubelen	0	0	2
31.01 Vervaardiging van kantoor- en winkelmeubelen	0	0	1
31.02 Vervaardiging van keukenmeubelen	0	0	0
31.03 Vervaardiging van matrassen	0	0	0
31.09 Vervaardiging van andere meubelen	0	0	1
32 Overige industrie	0	0	1
32.1 Bewerken van edelstenen en vervaardiging van sieraden en dergelijke artikelen	0	0	1
32.11 Slaan van munten	0	0	0
32.12 Bewerken van edelstenen en vervaardiging van sieraden en dergelijke artikelen	0	0	1
32.13 Vervaardiging van imitatiesieraden en dergelijke artikelen	0	0	0
32.2 Vervaardiging van muziekinstrumenten	0	0	0
32.20 Vervaardiging van muziekinstrumenten	0	0	0
32.3 Vervaardiging van sportartikelen	0	0	0
32.30 Vervaardiging van sportartikelen	0	0	0
32.4 Vervaardiging van spellen en speelgoed	0	0	0
32.40 Vervaardiging van spellen en speelgoed	0	0	0
32.5 Vervaardiging van medische en tandheelkundige instrumenten en benodigdheden	0	0	0
32.50 Vervaardiging van medische en tandheelkundige instrumenten en benodigdheden	0	0	0
32.9 Industrie, n.e.g.	0	0	0
32.91 Vervaardiging van borstelwaren	0	0	0
32.99 Overige industrie, n.e.g.	0	0	0
33 Reparatie en installatie van machines en apparaten	0	0	1
33.1 Reparatie van producten van metaal, machines en apparaten	0	0	1
33.11 Reparatie van producten van metaal	0	0	1
33.12 Reparatie van machines	0	0	0

# Faillissementsstatistiek in 2008

## Faillissementsstatistiek, verdeling naar activiteit, klasse van tewerkstelling en per Gewest

### Aantal ingeleide faillissementsdossiers in juni 2008 : het Rijk

Activiteit	Klasse van tewerkstelling						
	0 - 4	5 - 9	10 - 19	20 - 49	50 - 99	100 - 199	200 - 499
33.14 Reparatie van elektrische apparatuur	0	0	0	0	0	0	0
33.15 Reparatie en onderhoud van schepen	0	0	0	0	0	0	0
33.16 Reparatie en onderhoud van lucht- en ruimtevaartuigen	0	0	0	0	0	0	0
33.19 Reparatie van andere apparatuur	0	0	0	0	0	0	0
33.2 Installatie van industriële machines, toestellen en werktuigen	0	0	0	0	0	0	0
33.20 Installatie van industriële machines, toestellen en werktuigen	0	0	0	0	0	0	0
<b>D Productie en distributie van elektriciteit, gas, stoom en gekoelde lucht</b>	<b>2</b>	<b>0</b>	<b>0</b>	<b>0</b>	<b>0</b>	<b>0</b>	<b>0</b>
35 Productie en distributie van elektriciteit, gas, stoom en gekoelde lucht	2	0	0	0	0	0	0
35.1 Opwekking, transmissie en distributie van elektriciteit	0	0	0	0	0	0	0
35.11 Productie van elektriciteit	0	0	0	0	0	0	0
35.13 Distributie van elektriciteit	0	0	0	0	0	0	0
35.14 Handel in elektriciteit	0	0	0	0	0	0	0
35.2 Productie en distributie van gas	1	0	0	0	0	0	0
35.21 Productie van gas	1	0	0	0	0	0	0
35.3 Productie en distributie van stoom en gekoelde lucht	1	0	0	0	0	0	0
35.30 Productie en distributie van stoom en gekoelde lucht	1	0	0	0	0	0	0
<b>E Distributie van water; afval- en afvalwaterbeheer en sanering</b>	<b>0</b>	<b>0</b>	<b>0</b>	<b>0</b>	<b>0</b>	<b>0</b>	<b>0</b>
36 Winning, behandeling en distributie van water	0	0	0	0	0	0	0
36.0 Winning, behandeling en distributie van water	0	0	0	0	0	0	0
36.00 Winning, behandeling en distributie van water	0	0	0	0	0	0	0
37 Afvalwaterafvoer	0	0	0	0	0	0	0
37.0 Afvalwaterafvoer	0	0	0	0	0	0	0
37.00 Afvalwaterafvoer	0	0	0	0	0	0	0
38 Inzameling, verwerking en verwijdering van afval; terugwinning	0	0	0	0	0	0	0
38.1 Inzameling van afval	0	0	0	0	0	0	0
38.11 Inzameling van ongevaarlijk afval	0	0	0	0	0	0	0
38.12 Inzameling van gevaarlijk afval	0	0	0	0	0	0	0
38.2 Verwerking en verwijdering van afval	0	0	0	0	0	0	0
38.21 Verwerking en verwijdering van ongevaarlijk afval	0	0	0	0	0	0	0
38.22 Behandeling en verwijdering van gevaarlijk afval	0	0	0	0	0	0	0
38.3 Terugwinning	0	0	0	0	0	0	0
38.31 Sloop van wrakken	0	0	0	0	0	0	0
38.32 Terugwinning van gesorteerd materiaal	0	0	0	0	0	0	0

**Faillissementsstatistiek, verdeling naar activiteit, klasse van tewerkstelling en per Gewest****Aantal ingeleide faillissementsdossiers in juni 2008 : het Rijk**

Activiteit	Klasse van tewerkstelling		Totaal
	500 - 999	1000 en meer	
33.14 Reparatie van elektrische apparatuur	0	0	0
33.15 Reparatie en onderhoud van schepen	0	0	0
33.16 Reparatie en onderhoud van lucht- en ruimtevaartuigen	0	0	0
33.19 Reparatie van andere apparatuur	0	0	0
33.2 Installatie van industriële machines, toestellen en werktuigen	0	0	0
33.20 Installatie van industriële machines, toestellen en werktuigen	0	0	0
<b>D Productie en distributie van elektriciteit, gas, stoom en gekoelde lucht</b>	<b>0</b>	<b>0</b>	<b>2</b>
35 Productie en distributie van elektriciteit, gas, stoom en gekoelde lucht	0	0	2
35.1 Opwekking, transmissie en distributie van elektriciteit	0	0	0
35.11 Productie van elektriciteit	0	0	0
35.13 Distributie van elektriciteit	0	0	0
35.14 Handel in elektriciteit	0	0	0
35.2 Productie en distributie van gas	0	0	1
35.21 Productie van gas	0	0	1
35.3 Productie en distributie van stoom en gekoelde lucht	0	0	1
35.30 Productie en distributie van stoom en gekoelde lucht	0	0	1
<b>E Distributie van water; afval- en afvalwaterbeheer en sanering</b>	<b>0</b>	<b>0</b>	<b>0</b>
36 Winning, behandeling en distributie van water	0	0	0
36.0 Winning, behandeling en distributie van water	0	0	0
36.00 Winning, behandeling en distributie van water	0	0	0
37 Afvalwaterafvoer	0	0	0
37.0 Afvalwaterafvoer	0	0	0
37.00 Afvalwaterafvoer	0	0	0
38 Inzameling, verwerking en verwijdering van afval; terugwinning	0	0	0
38.1 Inzameling van afval	0	0	0
38.11 Inzameling van ongevaarlijk afval	0	0	0
38.12 Inzameling van gevaarlijk afval	0	0	0
38.2 Verwerking en verwijdering van afval	0	0	0
38.21 Verwerking en verwijdering van ongevaarlijk afval	0	0	0
38.22 Behandeling en verwijdering van gevaarlijk afval	0	0	0
38.3 Terugwinning	0	0	0
38.31 Sloop van wrakken	0	0	0
38.32 Terugwinning van gesorteerd materiaal	0	0	0

# Faillissementsstatistiek in 2008

## Faillissementsstatistiek, verdeling naar activiteit, klasse van tewerkstelling en per Gewest

### Aantal ingeleide faillissementsdossiers in juni 2008 : het Rijk

Activiteit	Klasse van tewerkstelling						
	0 - 4	5 - 9	10 - 19	20 - 49	50 - 99	100 - 199	200 - 499
<b>F Bouwnijverheid</b>	<b>108</b>	<b>2</b>	<b>0</b>	<b>3</b>	<b>1</b>	<b>0</b>	<b>0</b>
41 Bouw van gebouwen	25	1	0	2	1	0	0
41.1 Ontwikkeling van bouwprojecten	6	0	0	0	0	0	0
41.10 Ontwikkeling van bouwprojecten	6	0	0	0	0	0	0
41.2 Burgerlijke en utiliteitsbouw	19	1	0	2	1	0	0
41.20 Burgerlijke en utiliteitsbouw	19	1	0	2	1	0	0
42 Weg- en waterbouw	4	0	0	0	0	0	0
42.1 Bouw van wegen en spoorwegen	1	0	0	0	0	0	0
42.11 Bouw van autowegen en andere wegen	1	0	0	0	0	0	0
42.12 Bouw van boven- en ondergrondse spoorwegen	0	0	0	0	0	0	0
42.13 Bouw van bruggen en tunnels	0	0	0	0	0	0	0
42.2 Bouw van civieltechnische werken ten behoeve van nutsbedrijven	3	0	0	0	0	0	0
42.21 Bouw van civieltechnische werken voor vloeistoffen	3	0	0	0	0	0	0
42.22 Bouw van civieltechnische werken voor elektriciteit en telecommunicatie	0	0	0	0	0	0	0
42.9 Bouw van andere civieltechnische werken	0	0	0	0	0	0	0
42.91 Waterbouw	0	0	0	0	0	0	0
42.99 Bouw van andere civieltechnische werken, n.e.g.	0	0	0	0	0	0	0
43 Gespecialiseerde bouwwerkzaamheden	79	1	0	1	0	0	0
43.1 Slopen en bouwrijp maken van terreinen	5	0	0	0	0	0	0
43.11 Slopen	0	0	0	0	0	0	0
43.12 Bouwrijp maken van terreinen	5	0	0	0	0	0	0
43.13 Proefboren en boren	0	0	0	0	0	0	0
43.2 Elektrische installatie, loodgieterswerk en overige bouwinstallatie	12	0	0	0	0	0	0
43.21 Elektrische installatie	4	0	0	0	0	0	0
43.22 Loodgieterswerk, installatie van verwarming en klimaatregeling	5	0	0	0	0	0	0
43.29 Overige bouwinstallatie	3	0	0	0	0	0	0
43.3 Afwerking van gebouwen	33	1	0	0	0	0	0
43.31 Stukadoorswerk	6	1	0	0	0	0	0
43.32 Schrijnwerk	12	0	0	0	0	0	0
43.33 Vloerafwerking en behangen	3	0	0	0	0	0	0
43.34 Schilderen en glaszetten	10	0	0	0	0	0	0
43.39 Overige werkzaamheden in verband met de afwerking van gebouwen	2	0	0	0	0	0	0
43.9 Overige gespecialiseerde bouwactiviteiten	29	0	0	1	0	0	0
43.91 Dakwerkzaamheden	7	0	0	0	0	0	0
43.99 Overige gespecialiseerde bouwactiviteiten, n.e.g.	22	0	0	1	0	0	0

---

**Faillissementsstatistiek, verdeling naar activiteit, klasse van tewerkstelling en per Gewest**


---

**Aantal ingeleide faillissementsdossiers in juni 2008 : het Rijk**

Activiteit	Klasse van tewerkstelling		Totaal
	500 - 999	1000 en meer	
<b>F Bouwnijverheid</b>	<b>0</b>	<b>0</b>	<b>114</b>
41 Bouw van gebouwen	0	0	29
41.1 Ontwikkeling van bouwprojecten	0	0	6
41.10 Ontwikkeling van bouwprojecten	0	0	6
41.2 Burgerlijke en utiliteitsbouw	0	0	23
41.20 Burgerlijke en utiliteitsbouw	0	0	23
42 Weg- en waterbouw	0	0	4
42.1 Bouw van wegen en spoorwegen	0	0	1
42.11 Bouw van autowegen en andere wegen	0	0	1
42.12 Bouw van boven- en ondergrondse spoorwegen	0	0	0
42.13 Bouw van bruggen en tunnels	0	0	0
42.2 Bouw van civieltechnische werken ten behoeve van nutsbedrijven	0	0	3
42.21 Bouw van civieltechnische werken voor vloeistoffen	0	0	3
42.22 Bouw van civieltechnische werken voor elektriciteit en telecommunicatie	0	0	0
42.9 Bouw van andere civieltechnische werken	0	0	0
42.91 Waterbouw	0	0	0
42.99 Bouw van andere civieltechnische werken, n.e.g.	0	0	0
43 Gespecialiseerde bouwwerkzaamheden	0	0	81
43.1 Slopen en bouwrijp maken van terreinen	0	0	5
43.11 Slopen	0	0	0
43.12 Bouwrijp maken van terreinen	0	0	5
43.13 Proefboren en boren	0	0	0
43.2 Elektrische installatie, loodgieterswerk en overige bouwinstallatie	0	0	12
43.21 Elektrische installatie	0	0	4
43.22 Loodgieterswerk, installatie van verwarming en klimaatregeling	0	0	5
43.29 Overige bouwinstallatie	0	0	3
43.3 Afwerking van gebouwen	0	0	34
43.31 Stukadoorswerk	0	0	7
43.32 Schrijnwerk	0	0	12
43.33 Vloerafwerking en behangen	0	0	3
43.34 Schilderen en glaszetten	0	0	10
43.39 Overige werkzaamheden in verband met de afwerking van gebouwen	0	0	2
43.9 Overige gespecialiseerde bouwactiviteiten	0	0	30
43.91 Dakwerkzaamheden	0	0	7
43.99 Overige gespecialiseerde bouwactiviteiten, n.e.g.	0	0	23

---

# Faillissementsstatistiek in 2008

## Faillissementsstatistiek, verdeling naar activiteit, klasse van tewerkstelling en per Gewest

### Aantal ingeleide faillissementsdossiers in juni 2008 : het Rijk

Activiteit	Klasse van tewerkstelling						
	0 - 4	5 - 9	10 - 19	20 - 49	50 - 99	100 - 199	200 - 499
<b>G Groot- en detailhandel; reparatie van auto's en motorfietsen</b>	<b>254</b>	<b>8</b>	<b>4</b>	<b>0</b>	<b>0</b>	<b>2</b>	<b>0</b>
45 Groot- en detailhandel in en reparatie van auto's en motorfietsen	41	0	1	0	0	0	0
45.1 Handel in auto's	18	0	1	0	0	0	0
45.11 Handel in personenauto's en andere lichte auto's	18	0	1	0	0	0	0
45.19 Handel in andere auto's	0	0	0	0	0	0	0
45.2 Onderhoud en reparatie van auto's	17	0	0	0	0	0	0
45.20 Onderhoud en reparatie van auto's	17	0	0	0	0	0	0
45.3 Handel in delen en toebehoren van auto's	5	0	0	0	0	0	0
45.31 Groothandel in delen en toebehoren van auto's	0	0	0	0	0	0	0
45.32 Detailhandel in delen en toebehoren van auto's	5	0	0	0	0	0	0
45.4 Handel in en onderhoud en reparatie van motorfietsen en delen en toebehoren van motorfietsen	1	0	0	0	0	0	0
45.40 Handel in en onderhoud en reparatie van motorfietsen en delen en toebehoren van motorfietsen	1	0	0	0	0	0	0
46 Groothandel, met uitzondering van de handel in auto's en motorfietsen	93	6	0	0	0	1	0
46.1 Handelsbemiddeling	26	0	0	0	0	0	0
46.11 Handelsbemiddeling in landbouwproducten, levende dieren en textielgrondstoffen en halfabrikaten	0	0	0	0	0	0	0
46.12 Handelsbemiddeling in brandstoffen, ertsen, metalen en chemische producten	1	0	0	0	0	0	0
46.13 Handelsbemiddeling in hout en bouwmaterialen	3	0	0	0	0	0	0
46.14 Handelsbemiddeling in machines, apparaten en werktuigen voor de industrie en in schepen en luchtvaartuigen	3	0	0	0	0	0	0
46.15 Handelsbemiddeling in meubelen, huishoudelijke artikelen en ijzerwaren	4	0	0	0	0	0	0
46.16 Handelsbemiddeling in textiel, kleding, bont, schoeisel en lederwaren	2	0	0	0	0	0	0
46.17 Handelsbemiddeling in voedings- en genotmiddelen	1	0	0	0	0	0	0
46.18 Handelsbemiddeling gespecialiseerd in andere goederen	4	0	0	0	0	0	0
46.19 Handelsbemiddeling in goederen, algemeen assortiment	8	0	0	0	0	0	0
46.2 Groothandel in landbouwproducten en levende dieren	3	0	0	0	0	0	0
46.21 Groothandel in granen, ruwe tabak, zaden en diervoeders	0	0	0	0	0	0	0
46.22 Groothandel in bloemen en planten	0	0	0	0	0	0	0

---

**Faillissementsstatistiek, verdeling naar activiteit, klasse van tewerkstelling en per Gewest**


---

**Aantal ingeleide faillissementsdossiers in juni 2008 : het Rijk**

	Activiteit	Klasse van tewerkstelling		Totaal
		500 - 999	1000 en meer	
<b>G</b>	<b>Groot- en detailhandel; reparatie van auto's en motorfietsen</b>	<b>0</b>	<b>0</b>	<b>268</b>
45	Groot- en detailhandel in en reparatie van auto's en motorfietsen	0	0	42
45.1	Handel in auto's	0	0	19
45.11	Handel in personenauto's en andere lichte auto's	0	0	19
45.19	Handel in andere auto's	0	0	0
45.2	Onderhoud en reparatie van auto's	0	0	17
45.20	Onderhoud en reparatie van auto's	0	0	17
45.3	Handel in delen en toebehoren van auto's	0	0	5
45.31	Groothandel in delen en toebehoren van auto's	0	0	0
45.32	Detailhandel in delen en toebehoren van auto's	0	0	5
45.4	Handel in en onderhoud en reparatie van motorfietsen en delen en toebehoren van motorfietsen	0	0	1
45.40	Handel in en onderhoud en reparatie van motorfietsen en delen en toebehoren van motorfietsen	0	0	1
46	Groothandel, met uitzondering van de handel in auto's en motorfietsen	0	0	100
46.1	Handelsbemiddeling	0	0	26
46.11	Handelsbemiddeling in landbouwproducten, levende dieren en textielgrondstoffen en halffabrikaten	0	0	0
46.12	Handelsbemiddeling in brandstoffen, ertsen, metalen en chemische producten	0	0	1
46.13	Handelsbemiddeling in hout en bouwmaterialen	0	0	3
46.14	Handelsbemiddeling in machines, apparaten en werktuigen voor de industrie en in schepen en luchtvaartuigen	0	0	3
46.15	Handelsbemiddeling in meubelen, huishoudelijke artikelen en ijzerwaren	0	0	4
46.16	Handelsbemiddeling in textiel, kleding, bont, schoeisel en lederwaren	0	0	2
46.17	Handelsbemiddeling in voedings- en genotmiddelen	0	0	1
46.18	Handelsbemiddeling gespecialiseerd in andere goederen	0	0	4
46.19	Handelsbemiddeling in goederen, algemeen assortiment	0	0	8
46.2	Groothandel in landbouwproducten en levende dieren	0	0	3
46.21	Groothandel in granen, ruwe tabak, zaden en diervoeders	0	0	0
46.22	Groothandel in bloemen en planten	0	0	0

---

## Faillissementsstatistiek in 2008

### Faillissementsstatistiek, verdeling naar activiteit, klasse van tewerkstelling en per Gewest

#### Aantal ingeleide faillissementsdossiers in juni 2008 : het Rijk

Activiteit	Klasse van tewerkstelling						
	0 - 4	5 - 9	10 - 19	20 - 49	50 - 99	100 - 199	200 - 499
46.23 Groothandel in levende dieren	3	0	0	0	0	0	0
46.24 Groothandel in huiden, vellen en leer	0	0	0	0	0	0	0
46.3 Groothandel in voedings- en genotmiddelen	7	1	0	0	0	0	0
46.31 Groothandel in groenten en fruit	1	0	0	0	0	0	0
46.32 Groothandel in vlees en vleesproducten	0	0	0	0	0	0	0
46.33 Groothandel in zuivelproducten, eieren en spijsoei en -vetten	0	0	0	0	0	0	0
46.34 Groothandel in dranken	1	1	0	0	0	0	0
46.35 Groothandel in tabaksproducten	0	0	0	0	0	0	0
46.36 Groothandel in suiker, chocolade en suikerwerk	0	0	0	0	0	0	0
46.37 Groothandel in koffie, thee, cacao en specerijen	0	0	0	0	0	0	0
46.38 Groothandel in andere voedingsmiddelen, met inbegrip van vis en schaal- en weekdieren	2	0	0	0	0	0	0
46.39 Niet-gespecialiseerde groothandel in voedings- en genotmiddelen	3	0	0	0	0	0	0
46.4 Groothandel in consumentenartikelen	31	2	0	0	0	0	0
46.41 Groothandel in textiel	8	0	0	0	0	0	0
46.42 Groothandel in kleding en schoeisel	9	0	0	0	0	0	0
46.43 Groothandel in elektrische huishoudelijke apparaten	2	1	0	0	0	0	0
46.44 Groothandel in porselein, glaswerk en reinigingsmiddelen	0	0	0	0	0	0	0
46.45 Groothandel in parfumerieën en cosmetica	1	0	0	0	0	0	0
46.46 Groothandel in farmaceutische producten	3	1	0	0	0	0	0
46.47 Groothandel in meubelen, vloerbedekking en verlichtingsbenodigdheden	2	0	0	0	0	0	0
46.48 Groothandel in uurwerken en sieraden	0	0	0	0	0	0	0
46.49 Groothandel in andere consumentenartikelen	6	0	0	0	0	0	0
46.5 Groothandel in informatie- en communicatieapparatuur	1	2	0	0	0	1	0
46.51 Groothandel in computers, randapparatuur en software	1	2	0	0	0	1	0
46.52 Groothandel in elektronische en telecommunicatieapparatuur en delen daarvan	0	0	0	0	0	0	0
46.6 Groothandel in andere machines en werktuigen en toebehoren	8	0	0	0	0	0	0
46.61 Groothandel in machines, werktuigen en toebehoren voor de landbouw	0	0	0	0	0	0	0
46.62 Groothandel in gereedschapswerktuigen	1	0	0	0	0	0	0



**Faillissementsstatistiek, verdeling naar activiteit, klasse van tewerkstelling en per Gewest****Aantal ingeleide faillissementsdossiers in juni 2008 : het Rijk**

Activiteit	Klasse van tewerkstelling		Totaal
	500 - 999	1000 en meer	
46.23 Groothandel in levende dieren	0	0	3
46.24 Groothandel in huiden, vellen en leer	0	0	0
46.3 Groothandel in voedings- en genotmiddelen	0	0	8
46.31 Groothandel in groenten en fruit	0	0	1
46.32 Groothandel in vlees en vleesproducten	0	0	0
46.33 Groothandel in zuivelproducten, eieren en spijsoliën en -vetten	0	0	0
46.34 Groothandel in dranken	0	0	2
46.35 Groothandel in tabaksproducten	0	0	0
46.36 Groothandel in suiker, chocolade en suikerwerk	0	0	0
46.37 Groothandel in koffie, thee, cacao en specerijen	0	0	0
46.38 Groothandel in andere voedingsmiddelen, met inbegrip van vis en schaal- en weekdieren	0	0	2
46.39 Niet-gespecialiseerde groothandel in voedings- en genotmiddelen	0	0	3
46.4 Groothandel in consumentenartikelen	0	0	33
46.41 Groothandel in textiel	0	0	8
46.42 Groothandel in kleding en schoeisel	0	0	9
46.43 Groothandel in elektrische huishoudelijke apparaten	0	0	3
46.44 Groothandel in porselein, glaswerk en reinigingsmiddelen	0	0	0
46.45 Groothandel in parfumerieën en cosmetica	0	0	1
46.46 Groothandel in farmaceutische producten	0	0	4
46.47 Groothandel in meubelen, vloerbedekking en verlichtingsbenodigdheden	0	0	2
46.48 Groothandel in uurwerken en sieraden	0	0	0
46.49 Groothandel in andere consumentenartikelen	0	0	6
46.5 Groothandel in informatie- en communicatieapparatuur	0	0	4
46.51 Groothandel in computers, randapparatuur en software	0	0	4
46.52 Groothandel in elektronische en telecommunicatieapparatuur en delen daarvan	0	0	0
46.6 Groothandel in andere machines en werktuigen en toebehoren	0	0	8
46.61 Groothandel in machines, werktuigen en toebehoren voor de landbouw	0	0	0
46.62 Groothandel in gereedschapswerktuigen	0	0	1

# Faillissementsstatistiek in 2008

## Faillissementsstatistiek, verdeling naar activiteit, klasse van tewerkstelling en per Gewest

### Aantal ingeleide faillissementsdossiers in juni 2008 : het Rijk

Activiteit	Klasse van tewerkstelling						
	0 - 4	5 - 9	10 - 19	20 - 49	50 - 99	100 - 199	200 - 499
46.63 Groothandel in machines voor de mijnbouw, de bouwnijverheid en de weg- en waterbouw	0	0	0	0	0	0	0
46.64 Groothandel in machines voor de textielindustrie en in naai- en breimachines	0	0	0	0	0	0	0
46.65 Groothandel in kantoormeubelen	0	0	0	0	0	0	0
46.66 Groothandel in andere kantoomachines en kantoorbenodigdheden	0	0	0	0	0	0	0
46.69 Groothandel in andere machines en werktuigen	7	0	0	0	0	0	0
46.7 Overige gespecialiseerde groothandel	12	1	0	0	0	0	0
46.71 Groothandel in vaste, vloeibare en gasvormige brandstoffen en aanverwante producten	3	0	0	0	0	0	0
46.72 Groothandel in metalen en metaalertsen	1	0	0	0	0	0	0
46.73 Groothandel in hout, bouwmaterialen en sanitair	6	1	0	0	0	0	0
46.74 Groothandel in ijzerwaren en in installatiemateriaal voor loodgieterswerk en verwarming	1	0	0	0	0	0	0
46.75 Groothandel in chemische producten	0	0	0	0	0	0	0
46.76 Groothandel in andere intermediaire producten	1	0	0	0	0	0	0
46.77 Groothandel in afval en schroot	0	0	0	0	0	0	0
46.9 Niet-gespecialiseerde groothandel	5	0	0	0	0	0	0
46.90 Niet-gespecialiseerde groothandel	5	0	0	0	0	0	0
47 Detailhandel, met uitzondering van de handel in auto's en motorfietsen	120	2	3	0	0	1	0
47.1 Detailhandel in niet-gespecialiseerde winkels	16	0	1	0	0	0	0
47.11 Detailhandel in niet-gespecialiseerde winkels waarbij voedings- en genotmiddelen overheersen	16	0	1	0	0	0	0
47.19 Overige detailhandel in niet-gespecialiseerde winkels	0	0	0	0	0	0	0
47.2 Detailhandel in voedings- en genotmiddelen in gespecialiseerde winkels	12	0	0	0	0	0	0
47.21 Detailhandel in groenten en fruit in gespecialiseerde winkels	1	0	0	0	0	0	0
47.22 Detailhandel in vlees en vleesproducten in gespecialiseerde winkels	1	0	0	0	0	0	0
47.23 Detailhandel in vis en schaal- en weekdieren in gespecialiseerde winkels	0	0	0	0	0	0	0
47.24 Detailhandel in brood, banketbakkerswerk en suikerwerk in gespecialiseerde winkels	5	0	0	0	0	0	0
47.25 Detailhandel in dranken in gespecialiseerde winkels	1	0	0	0	0	0	0
47.26 Detailhandel in tabaksproducten in gespecialiseerde winkels	0	0	0	0	0	0	0
47.29 Overige detailhandel in voedingsmiddelen in gespecialiseerde winkels	4	0	0	0	0	0	0
47.3 Detailhandel in motorbrandstoffen in gespecialiseerde winkels	8	0	0	0	0	0	0
47.30 Detailhandel in motorbrandstoffen in gespecialiseerde winkels	8	0	0	0	0	0	0

**Faillissementsstatistiek, verdeling naar activiteit, klasse van tewerkstelling en per Gewest****Aantal ingeleide faillissementsdossiers in juni 2008 : het Rijk**

	Activiteit	Klasse van tewerkstelling		Totaal
		500 - 999	1000 en meer	
46.63	Groothandel in machines voor de mijnbouw, de bouwnijverheid en de weg- en waterbouw	0	0	0
46.64	Groothandel in machines voor de textielindustrie en in naai- en breimachines	0	0	0
46.65	Groothandel in kantoormeubelen	0	0	0
46.66	Groothandel in andere kantoomachines en kantoorbenodigdheden	0	0	0
46.69	Groothandel in andere machines en werktuigen	0	0	7
46.7	Overige gespecialiseerde groothandel	0	0	13
46.71	Groothandel in vaste, vloeibare en gasvormige brandstoffen en aanverwante producten	0	0	3
46.72	Groothandel in metalen en metaalertsen	0	0	1
46.73	Groothandel in hout, bouwmaterialen en sanitair	0	0	7
46.74	Groothandel in ijzerwaren en in installatiemateriaal voor loodgieterswerk en verwarming	0	0	1
46.75	Groothandel in chemische producten	0	0	0
46.76	Groothandel in andere intermediaire producten	0	0	1
46.77	Groothandel in afval en schroot	0	0	0
46.9	Niet-gespecialiseerde groothandel	0	0	5
46.90	Niet-gespecialiseerde groothandel	0	0	5
47	Detailhandel, met uitzondering van de handel in auto's en motorfietsen	0	0	126
47.1	Detailhandel in niet-gespecialiseerde winkels	0	0	17
47.11	Detailhandel in niet-gespecialiseerde winkels waarbij voedings- en genotmiddelen overheersen	0	0	17
47.19	Overige detailhandel in niet-gespecialiseerde winkels	0	0	0
47.2	Detailhandel in voedings- en genotmiddelen in gespecialiseerde winkels	0	0	12
47.21	Detailhandel in groenten en fruit in gespecialiseerde winkels	0	0	1
47.22	Detailhandel in vlees en vleesproducten in gespecialiseerde winkels	0	0	1
47.23	Detailhandel in vis en schaal- en weekdieren in gespecialiseerde winkels	0	0	0
47.24	Detailhandel in brood, banketbakkerswerk en suikerwerk in gespecialiseerde winkels	0	0	5
47.25	Detailhandel in dranken in gespecialiseerde winkels	0	0	1
47.26	Detailhandel in tabaksproducten in gespecialiseerde winkels	0	0	0
47.29	Overige detailhandel in voedingsmiddelen in gespecialiseerde winkels	0	0	4
47.3	Detailhandel in motorbrandstoffen in gespecialiseerde winkels	0	0	8
47.30	Detailhandel in motorbrandstoffen in gespecialiseerde winkels	0	0	8

# Faillissementsstatistiek in 2008

## Faillissementsstatistiek, verdeling naar activiteit, klasse van tewerkstelling en per Gewest

### Aantal ingeleide faillissementsdossiers in juni 2008 : het Rijk

Activiteit	Klasse van tewerkstelling						
	0 - 4	5 - 9	10 - 19	20 - 49	50 - 99	100 - 199	200 - 499
47.4 Detailhandel in ICT-apparatuur in gespecialiseerde winkels	7	0	0	0	0	1	0
47.41 Detailhandel in computers, randapparatuur en software in gespecialiseerde winkels	4	0	0	0	0	1	0
47.42 Detailhandel in telecommunicatieapparatuur in gespecialiseerde winkels	0	0	0	0	0	0	0
47.43 Detailhandel in audio- en videoapparatuur in gespecialiseerde winkels	3	0	0	0	0	0	0
47.5 Detailhandel in andere consumentenartikelen in gespecialiseerde winkels	22	0	0	0	0	0	0
47.51 Detailhandel in textiel in gespecialiseerde winkels	7	0	0	0	0	0	0
47.52 Detailhandel in ijzerwaren, verf en glas in gespecialiseerde winkels	5	0	0	0	0	0	0
47.53 Detailhandel in tapijten en andere vloerbedekking en wandbekleding in gespecialiseerde winkels	2	0	0	0	0	0	0
47.54 Detailhandel in elektrische huishoudapparaten in gespecialiseerde winkels	0	0	0	0	0	0	0
47.59 Detailhandel in meubelen, verlichtingsbenodigdheden en andere huishoudelijke artikelen in gespecialiseerde winkels	8	0	0	0	0	0	0
47.6 Detailhandel in cultuur- en recreatieartikelen in gespecialiseerde winkels	7	0	0	0	0	0	0
47.61 Detailhandel in boeken in gespecialiseerde winkels	1	0	0	0	0	0	0
47.62 Detailhandel in kranten en kantoorbehoefte in gespecialiseerde winkels	5	0	0	0	0	0	0
47.63 Detailhandel in audio- en video-opnamen in gespecialiseerde winkels	0	0	0	0	0	0	0
47.64 Detailhandel in sportartikelen in gespecialiseerde winkels	1	0	0	0	0	0	0
47.65 Detailhandel in spellen en speelgoed in gespecialiseerde winkels	0	0	0	0	0	0	0
47.7 Detailhandel in andere artikelen in gespecialiseerde winkels	43	2	2	0	0	0	0
47.71 Detailhandel in kleding in gespecialiseerde winkels	18	0	1	0	0	0	0
47.72 Detailhandel in schoeisel en lederwaren in gespecialiseerde winkels	1	0	0	0	0	0	0
47.73 Apothekers in gespecialiseerde winkels	0	0	0	0	0	0	0
47.74 Detailhandel in medische en orthopedische artikelen in gespecialiseerde winkels	1	0	0	0	0	0	0
47.75 Detailhandel in cosmetica en toiletartikelen in gespecialiseerde winkels	2	0	0	0	0	0	0
47.76 Detailhandel in bloemen, planten, zaden, kunstmeststoffen, huisdieren en voer voor huisdieren in gespecialiseerde winkels	1	0	0	0	0	0	0

**Faillissementsstatistiek, verdeling naar activiteit, klasse van tewerkstelling en per Gewest****Aantal ingeleide faillissementsdossiers in juni 2008 : het Rijk**

	Activiteit	Klasse van tewerkstelling		Totaal
		500 - 999	1000 en meer	
47.4	Detailhandel in ICT-apparatuur in gespecialiseerde winkels	0	0	8
47.41	Detailhandel in computers, randapparatuur en software in gespecialiseerde winkels	0	0	5
47.42	Detailhandel in telecommunicatieapparatuur in gespecialiseerde winkels	0	0	0
47.43	Detailhandel in audio- en videoapparatuur in gespecialiseerde winkels	0	0	3
47.5	Detailhandel in andere consumentenartikelen in gespecialiseerde winkels	0	0	22
47.51	Detailhandel in textiel in gespecialiseerde winkels	0	0	7
47.52	Detailhandel in ijzerwaren, verf en glas in gespecialiseerde winkels	0	0	5
47.53	Detailhandel in tapijten en andere vloerbedekking en wandbekleding in gespecialiseerde winkels	0	0	2
47.54	Detailhandel in elektrische huishoudapparaten in gespecialiseerde winkels	0	0	0
47.59	Detailhandel in meubelen, verlichtingsbenodigdheden en andere huishoudelijke artikelen in gespecialiseerde winkels	0	0	8
47.6	Detailhandel in cultuur- en recreatieartikelen in gespecialiseerde winkels	0	0	7
47.61	Detailhandel in boeken in gespecialiseerde winkels	0	0	1
47.62	Detailhandel in kranten en kantoorbehoefden in gespecialiseerde winkels	0	0	5
47.63	Detailhandel in audio- en video-opnamen in gespecialiseerde winkels	0	0	0
47.64	Detailhandel in sportartikelen in gespecialiseerde winkels	0	0	1
47.65	Detailhandel in spellen en speelgoed in gespecialiseerde winkels	0	0	0
47.7	Detailhandel in andere artikelen in gespecialiseerde winkels	0	0	47
47.71	Detailhandel in kleding in gespecialiseerde winkels	0	0	19
47.72	Detailhandel in schoeisel en lederwaren in gespecialiseerde winkels	0	0	1
47.73	Apothekers in gespecialiseerde winkels	0	0	0
47.74	Detailhandel in medische en orthopedische artikelen in gespecialiseerde winkels	0	0	1
47.75	Detailhandel in cosmetica en toiletartikelen in gespecialiseerde winkels	0	0	2
47.76	Detailhandel in bloemen, planten, zaden, kunstmeststoffen, huisdieren en voer voor huisdieren in gespecialiseerde wi	0	0	1

# Faillissementsstatistiek in 2008

## Faillissementsstatistiek, verdeling naar activiteit, klasse van tewerkstelling en per Gewest

### Aantal ingeleide faillissementsdossiers in juni 2008 : het Rijk

Activiteit	Klasse van tewerkstelling						
	0 - 4	5 - 9	10 - 19	20 - 49	50 - 99	100 - 199	200 - 499
47.77 Detailhandel in uurwerken en sieraden in gespecialiseerde winkels	0	0	0	0	0	0	0
47.78 Overige detailhandel in nieuwe artikelen in gespecialiseerde winkels	15	2	1	0	0	0	0
47.79 Detailhandel in tweedehandsgoederen in winkels	5	0	0	0	0	0	0
47.8 Markt- en straathandel	5	0	0	0	0	0	0
47.81 Markt- en straathandel in voedings- en genotmiddelen	0	0	0	0	0	0	0
47.82 Markt- en straathandel in textiel, kleding en schoeisel	3	0	0	0	0	0	0
47.89 Markt- en straathandel in andere artikelen	2	0	0	0	0	0	0
47.9 Detailhandel, niet in winkels en exclusief markt- en straathandel	0	0	0	0	0	0	0
47.91 Detailhandel via postorderbedrijven of via internet	0	0	0	0	0	0	0
47.99 Overige detailhandel, niet in winkels en exclusief markt- en straathandel	0	0	0	0	0	0	0
<b>H Vervoer en opslag</b>	<b>53</b>	<b>6</b>	<b>2</b>	<b>4</b>	<b>1</b>	<b>0</b>	<b>0</b>
49 Vervoer te land en vervoer via pijpleidingen	29	5	1	3	1	0	0
49.2 Goederenvervoer per spoor	0	0	0	0	0	0	0
49.20 Goederenvervoer per spoor	0	0	0	0	0	0	0
49.3 Overig personenvervoer te land	7	2	0	0	0	0	0
49.31 Personenvervoer te land binnen steden of voorsteden	0	0	0	0	0	0	0
49.32 Exploitatie van taxi's	6	2	0	0	0	0	0
49.39 Overig personenvervoer te land, n.e.g.	1	0	0	0	0	0	0
49.4 Goederenvervoer over de weg en verhuisbedrijven	22	3	1	3	1	0	0
49.41 Goederenvervoer over de weg	22	3	1	3	1	0	0
49.42 Verhuisbedrijven	0	0	0	0	0	0	0
49.5 Vervoer via pijpleidingen	0	0	0	0	0	0	0
49.50 Vervoer via pijpleidingen	0	0	0	0	0	0	0
50 Vervoer over water	1	0	0	0	0	0	0
50.1 Zee- en kustvaart, personenvervoer	0	0	0	0	0	0	0
50.10 Zee- en kustvaart, personenvervoer	0	0	0	0	0	0	0
50.2 Zee- en kustvaart, goederenvervoer	0	0	0	0	0	0	0
50.20 Zee- en kustvaart, goederenvervoer	0	0	0	0	0	0	0
50.3 Binnenvaart, personenvervoer	1	0	0	0	0	0	0
50.30 Binnenvaart, personenvervoer	1	0	0	0	0	0	0
50.4 Binnenvaart, goederenvervoer	0	0	0	0	0	0	0
50.40 Binnenvaart, goederenvervoer	0	0	0	0	0	0	0
51 Luchtvaart	1	0	0	0	0	0	0
51.1 Personenvervoer door de lucht	0	0	0	0	0	0	0

---

**Faillissementsstatistiek, verdeling naar activiteit, klasse van tewerkstelling en per Gewest**


---

**Aantal ingeleide faillissementsdossiers in juni 2008 : het Rijk**

	Activiteit	Klasse van tewerkstelling		Totaal
		500 - 999	1000 en meer	
47.77	Detailhandel in uurwerken en sieraden in gespecialiseerde winkels	0	0	0
47.78	Overige detailhandel in nieuwe artikelen in gespecialiseerde winkels	0	0	18
47.79	Detailhandel in tweedehandsgoederen in winkels	0	0	5
47.8	Markt- en straathandel	0	0	5
47.81	Markt- en straathandel in voedings- en genotmiddelen	0	0	0
47.82	Markt- en straathandel in textiel, kleding en schoeisel	0	0	3
47.89	Markt- en straathandel in andere artikelen	0	0	2
47.9	Detailhandel, niet in winkels en exclusief markt- en straathandel	0	0	0
47.91	Detailhandel via postorderbedrijven of via internet	0	0	0
47.99	Overige detailhandel, niet in winkels en exclusief markt- en straathandel	0	0	0
<b>H</b>	<b>Vervoer en opslag</b>	<b>0</b>	<b>0</b>	<b>66</b>
49	Vervoer te land en vervoer via pijpleidingen	0	0	39
49.2	Goederenvervoer per spoor	0	0	0
49.20	Goederenvervoer per spoor	0	0	0
49.3	Overig personenvervoer te land	0	0	9
49.31	Personenvervoer te land binnen steden of voorsteden	0	0	0
49.32	Exploitatie van taxi's	0	0	8
49.39	Overig personenvervoer te land, n.e.g.	0	0	1
49.4	Goederenvervoer over de weg en verhuisbedrijven	0	0	30
49.41	Goederenvervoer over de weg	0	0	30
49.42	Verhuisbedrijven	0	0	0
49.5	Vervoer via pijpleidingen	0	0	0
49.50	Vervoer via pijpleidingen	0	0	0
50	Vervoer over water	0	0	1
50.1	Zee- en kustvaart, personenvervoer	0	0	0
50.10	Zee- en kustvaart, personenvervoer	0	0	0
50.2	Zee- en kustvaart, goederenvervoer	0	0	0
50.20	Zee- en kustvaart, goederenvervoer	0	0	0
50.3	Binnenvaart, personenvervoer	0	0	1
50.30	Binnenvaart, personenvervoer	0	0	1
50.4	Binnenvaart, goederenvervoer	0	0	0
50.40	Binnenvaart, goederenvervoer	0	0	0
51	Luchtvaart	0	0	1
51.1	Personenvervoer door de lucht	0	0	0

---

# Faillissementsstatistiek in 2008

## Faillissementsstatistiek, verdeling naar activiteit, klasse van tewerkstelling en per Gewest

### Aantal ingeleide faillissementsdossiers in juni 2008 : het Rijk

Activiteit	Klasse van tewerkstelling						
	0 - 4	5 - 9	10 - 19	20 - 49	50 - 99	100 - 199	200 - 499
51.10 Personenvervoer door de lucht	0	0	0	0	0	0	0
51.2 Goederenvervoer door de lucht; ruimtevaart	1	0	0	0	0	0	0
51.21 Goederenvervoer door de lucht	1	0	0	0	0	0	0
51.22 Ruimtevaart	0	0	0	0	0	0	0
52 Opslag en vervoerondersteunende activiteiten	6	0	0	1	0	0	0
52.1 Opslag	0	0	0	0	0	0	0
52.10 Opslag	0	0	0	0	0	0	0
52.2 Vervoerondersteunende activiteiten	6	0	0	1	0	0	0
52.21 Diensten in verband met vervoer te land	0	0	0	0	0	0	0
52.22 Diensten in verband met vervoer over water	0	0	0	0	0	0	0
52.23 Diensten in verband met de luchtvaart	0	0	0	0	0	0	0
52.24 Vrachtbehandeling	0	0	0	1	0	0	0
52.29 Overige vervoerondersteunende activiteiten	6	0	0	0	0	0	0
53 Posterijen en koeriers	16	1	1	0	0	0	0
53.1 Postdiensten in het kader van de universeledienstverplichting	0	0	0	0	0	0	0
53.10 Postdiensten in het kader van de universeledienstverplichting	0	0	0	0	0	0	0
53.2 Overige posterijen en koeriers	16	1	1	0	0	0	0
53.20 Overige posterijen en koeriers	16	1	0	0	0	0	0
<b>I Verschaffen van accommodatie en maaltijden</b>	<b>166</b>	<b>14</b>	<b>2</b>	<b>0</b>	<b>0</b>	<b>0</b>	<b>0</b>
55 Verschaffen van accommodatie	4	0	1	0	0	0	0
55.1 Hotels en dergelijke accommodatie	3	0	1	0	0	0	0
55.10 Hotels en dergelijke accommodatie	3	0	1	0	0	0	0
55.2 Vakantieverblijven en andere accommodatie voor kort verblijf	0	0	0	0	0	0	0
55.20 Vakantieverblijven en andere accommodatie voor kort verblijf	0	0	0	0	0	0	0
55.3 Kampeer- en caravanterreinen	1	0	0	0	0	0	0
55.30 Kampeer- en caravanterreinen	1	0	0	0	0	0	0
55.9 Overige accommodatie	0	0	0	0	0	0	0
55.90 Overige accommodatie	0	0	0	0	0	0	0
56 Eet- en drinkgelegenheden	162	14	1	0	0	0	0
56.1 Restaurants en mobiele eetgelegenheden	107	11	1	0	0	0	0
56.10 Restaurants en mobiele eetgelegenheden	107	11	1	0	0	0	0
56.2 Catering en overige eetgelegenheden	1	0	0	0	0	0	0
56.21 Catering	1	0	0	0	0	0	0
56.29 Overige eetgelegenheden	0	0	0	0	0	0	0
56.3 Drinkgelegenheden	54	3	0	0	0	0	0
56.30 Drinkgelegenheden	54	3	0	0	0	0	0



---

**Faillissementsstatistiek, verdeling naar activiteit, klasse van tewerkstelling en per Gewest**


---

**Aantal ingeleide faillissementsdossiers in juni 2008 : het Rijk**

Activiteit	Klasse van tewerkstelling		Totaal
	500 - 999	1000 en meer	
51.10 Personenvervoer door de lucht	0	0	0
51.2 Goederenvervoer door de lucht; ruimtevaart	0	0	1
51.21 Goederenvervoer door de lucht	0	0	1
51.22 Ruimtevaart	0	0	0
52 Opslag en vervoerondersteunende activiteiten	0	0	7
52.1 Opslag	0	0	0
52.10 Opslag	0	0	0
52.2 Vervoerondersteunende activiteiten	0	0	7
52.21 Diensten in verband met vervoer te land	0	0	0
52.22 Diensten in verband met vervoer over water	0	0	0
52.23 Diensten in verband met de luchtvaart	0	0	0
52.24 Vrachtbehandeling	0	0	1
52.29 Overige vervoerondersteunende activiteiten	0	0	6
53 Posterijen en koeriers	0	0	18
53.1 Postdiensten in het kader van de universeledienstverplichting	0	0	0
53.10 Postdiensten in het kader van de universeledienstverplichting	0	0	0
53.2 Overige posterijen en koeriers	0	0	18
53.20 Overige posterijen en koeriers	0	0	17
<b>I Verschaffen van accommodatie en maaltijden</b>	<b>0</b>	<b>0</b>	<b>182</b>
55 Verschaffen van accommodatie	0	0	5
55.1 Hotels en dergelijke accommodatie	0	0	4
55.10 Hotels en dergelijke accommodatie	0	0	4
55.2 Vakantieverblijven en andere accommodatie voor kort verblijf	0	0	0
55.20 Vakantieverblijven en andere accommodatie voor kort verblijf	0	0	0
55.3 Kampeer- en caravanterreinen	0	0	1
55.30 Kampeer- en caravanterreinen	0	0	1
55.9 Overige accommodatie	0	0	0
55.90 Overige accommodatie	0	0	0
56 Eet- en drinkgelegenheden	0	0	177
56.1 Restaurants en mobiele eetgelegenheden	0	0	119
56.10 Restaurants en mobiele eetgelegenheden	0	0	119
56.2 Catering en overige eetgelegenheden	0	0	1
56.21 Catering	0	0	1
56.29 Overige eetgelegenheden	0	0	0
56.3 Drinkgelegenheden	0	0	57
56.30 Drinkgelegenheden	0	0	57

---

# Faillissementsstatistiek in 2008

## Faillissementsstatistiek, verdeling naar activiteit, klasse van tewerkstelling en per Gewest

### Aantal ingeleide faillissementsdossiers in juni 2008 : het Rijk

Activiteit		Klasse van tewerkstelling						
		0 - 4	5 - 9	10 - 19	20 - 49	50 - 99	100 - 199	200 - 499
<b>J</b>	<b>Informatie en communicatie</b>	<b>36</b>	<b>0</b>	<b>1</b>	<b>0</b>	<b>0</b>	<b>0</b>	<b>0</b>
58	Uitgeverijen	4	0	0	0	0	0	0
58.1	Uitgeverijen van boeken en tijdschriften; overige uitgeverijen	3	0	0	0	0	0	0
58.11	Uitgeverijen van boeken	1	0	0	0	0	0	0
58.12	Uitgeverijen van adresboeken en mailinglijsten	0	0	0	0	0	0	0
58.13	Uitgeverijen van kranten	0	0	0	0	0	0	0
58.14	Uitgeverijen van tijdschriften	1	0	0	0	0	0	0
58.19	Overige uitgeverijen	1	0	0	0	0	0	0
58.2	Uitgeverijen van software	1	0	0	0	0	0	0
58.29	Overige uitgeverijen van software	1	0	0	0	0	0	0
59	Productie van films en video- en televisieprogramma's, maken van geluidsopnamen en uitgeverijen van muziekopnamen	7	0	0	0	0	0	0
59.1	Activiteiten in verband met films en video- en televisieprogramma's	4	0	0	0	0	0	0
59.11	Productie van films en video- en televisieprogramma's	2	0	0	0	0	0	0
59.12	Activiteiten in verband met films en video- en televisieprogramma's na de productie	2	0	0	0	0	0	0
59.13	Distributie van films en video- en televisieprogramma's	0	0	0	0	0	0	0
59.14	Vertoning van films	0	0	0	0	0	0	0
59.2	Maken van geluidsopnamen en uitgeverijen van muziekopnamen	3	0	0	0	0	0	0
59.20	Maken van geluidsopnamen en uitgeverijen van muziekopnamen	3	0	0	0	0	0	0
60	Uitzending van radio- en televisieprogramma's, abonneetelevisie	4	0	0	0	0	0	0
60.1	Uitzenden van radioprogramma's	0	0	0	0	0	0	0
60.10	Uitzenden van radioprogramma's	0	0	0	0	0	0	0
60.2	Uitzenden van televisieprogramma's, abonneetelevisie	4	0	0	0	0	0	0
60.20	Uitzenden van televisieprogramma's, abonneetelevisie	4	0	0	0	0	0	0
61	Telecommunicatie	8	0	0	0	0	0	0
61.1	Draadgebonden telecommunicatie	1	0	0	0	0	0	0
61.10	Draadgebonden telecommunicatie	1	0	0	0	0	0	0
61.2	Draadloze telecommunicatie	3	0	0	0	0	0	0
61.20	Draadloze telecommunicatie	3	0	0	0	0	0	0
61.3	Telecommunicatie via satelliet	1	0	0	0	0	0	0
61.30	Telecommunicatie via satelliet	1	0	0	0	0	0	0
61.9	Overige telecommunicatie	3	0	0	0	0	0	0
61.90	Overige telecommunicatie	3	0	0	0	0	0	0
62	Computerprogrammering, consultancy en aanverwante activiteiten	11	0	1	0	0	0	0
62.0	Computerprogrammering, consultancy en aanverwante activiteiten	11	0	1	0	0	0	0
62.01	Schrijven van computerprogramma's	1	0	1	0	0	0	0
62.02	Computerconsultancy-activiteiten	6	0	0	0	0	0	0
62.03	Beheer van computerfaciliteiten	2	0	0	0	0	0	0

---

**Faillissementsstatistiek, verdeling naar activiteit, klasse van tewerkstelling en per Gewest**


---

**Aantal ingeleide faillissementsdossiers in juni 2008 : het Rijk**

Activiteit	Klasse van tewerkstelling		Totaal
	500 - 999	1000 en meer	
<b>J Informatie en communicatie</b>	<b>0</b>	<b>0</b>	<b>37</b>
58 Uitgeverijen	0	0	4
58.1 Uitgeverijen van boeken en tijdschriften; overige uitgeverijen	0	0	3
58.11 Uitgeverijen van boeken	0	0	1
58.12 Uitgeverijen van adresboeken en mailinglijsten	0	0	0
58.13 Uitgeverijen van kranten	0	0	0
58.14 Uitgeverijen van tijdschriften	0	0	1
58.19 Overige uitgeverijen	0	0	1
58.2 Uitgeverijen van software	0	0	1
58.29 Overige uitgeverijen van software	0	0	1
59 Productie van films en video- en televisieprogramma's, maken van geluidsopnamen en uitgeverijen van muziekopnamen	0	0	7
59.1 Activiteiten in verband met films en video- en televisieprogramma's	0	0	4
59.11 Productie van films en video- en televisieprogramma's	0	0	2
59.12 Activiteiten in verband met films en video- en televisieprogramma's na de productie	0	0	2
59.13 Distributie van films en video- en televisieprogramma's	0	0	0
59.14 Vertoning van films	0	0	0
59.2 Maken van geluidsopnamen en uitgeverijen van muziekopnamen	0	0	3
59.20 Maken van geluidsopnamen en uitgeverijen van muziekopnamen	0	0	3
60 Uitzending van radio- en televisieprogramma's, abonneetelevisie	0	0	4
60.1 Uitzenden van radioprogramma's	0	0	0
60.10 Uitzenden van radioprogramma's	0	0	0
60.2 Uitzenden van televisieprogramma's, abonneetelevisie	0	0	4
60.20 Uitzenden van televisieprogramma's, abonneetelevisie	0	0	4
61 Telecommunicatie	0	0	8
61.1 Draadgebonden telecommunicatie	0	0	1
61.10 Draadgebonden telecommunicatie	0	0	1
61.2 Draadloze telecommunicatie	0	0	3
61.20 Draadloze telecommunicatie	0	0	3
61.3 Telecommunicatie via satelliet	0	0	1
61.30 Telecommunicatie via satelliet	0	0	1
61.9 Overige telecommunicatie	0	0	3
61.90 Overige telecommunicatie	0	0	3
62 Computerprogrammering, consultancy en aanverwante activiteiten	0	0	12
62.0 Computerprogrammering, consultancy en aanverwante activiteiten	0	0	12
62.01 Schrijven van computerprogramma's	0	0	2
62.02 Computerconsultancy-activiteiten	0	0	6
62.03 Beheer van computerfaciliteiten	0	0	2

---

# Faillissementsstatistiek in 2008

## Faillissementsstatistiek, verdeling naar activiteit, klasse van tewerkstelling en per Gewest

### Aantal ingeleide faillissementsdossiers in juni 2008 : het Rijk

Activiteit		Klasse van tewerkstelling						
		0 - 4	5 - 9	10 - 19	20 - 49	50 - 99	100 - 199	200 - 499
62.09	Overige diensten op het gebied van informatietechnologie en computer	2	0	0	0	0	0	0
63	Dienstverlenende activiteiten op het gebied van informatie	2	0	0	0	0	0	0
63.1	Gegevensverwerking, webhosting en aanverwante activiteiten; webportalen	2	0	0	0	0	0	0
63.11	Gegevensverwerking, webhosting en aanverwante activiteiten	2	0	0	0	0	0	0
63.12	Webportalen	0	0	0	0	0	0	0
63.9	Overige dienstverlenende activiteiten op het gebied van informatie	0	0	0	0	0	0	0
63.91	Persagentschappen	0	0	0	0	0	0	0
63.99	Overige dienstverlenende activiteiten op het gebied van informatie, n.e.g.	0	0	0	0	0	0	0
<b>K</b>	<b>Financiële activiteiten en verzekeringen</b>	<b>11</b>	<b>0</b>	<b>0</b>	<b>0</b>	<b>0</b>	<b>0</b>	<b>0</b>
64	Financiële dienstverlening, exclusief verzekeringen en pensioenfondsen	5	0	0	0	0	0	0
64.1	Geldscheppende financiële instellingen	1	0	0	0	0	0	0
64.19	Overige geldscheppende financiële instellingen	1	0	0	0	0	0	0
64.2	Holdings	2	0	0	0	0	0	0
64.20	Holdings	2	0	0	0	0	0	0
64.3	Beleggingstrusts en -fondsen en vergelijkbare financiële instellingen	0	0	0	0	0	0	0
64.30	Beleggingstrusts en -fondsen en vergelijkbare financiële instellingen	0	0	0	0	0	0	0
64.9	Overige financiële dienstverlening/exclusief verzekeringen en pensioenfondsen	2	0	0	0	0	0	0
64.91	Financiële lease	0	0	0	0	0	0	0
64.92	Overige kredietverstrekking	1	0	0	0	0	0	0
64.99	Overige financiële dienstverlening/exclusief verzekeringen en pensioenfondsen, n.e.g.	1	0	0	0	0	0	0
65	Verzekeringen en pensioenfondsen, exclusief verplichte sociale verzekeringen	0	0	0	0	0	0	0
65.1	Verzekeringen	0	0	0	0	0	0	0
65.11	Levensverzekeringen	0	0	0	0	0	0	0
65.12	Levensverzekeringen	0	0	0	0	0	0	0
66	Ondersteunende activiteiten voor verzekeringen en pensioenfondsen	6	0	0	0	0	0	0
66.1	Ondersteunende activiteiten in verband met financiële diensten, exclusief verzekeringen en pensioenfondsen	0	0	0	0	0	0	0
66.11	Beheer van financiële markten	0	0	0	0	0	0	0
66.12	Effecten- en goederenhandel	0	0	0	0	0	0	0
66.19	Overige ondersteunende activiteiten in verband met financiële diensten, exclusief verzekeringen en pensioenfondsen	0	0	0	0	0	0	0
66.2	Ondersteunende activiteiten in verband met verzekeringen en pensioenfondsen	5	0	0	0	0	0	0
66.21	Risicoanalisten en schadetaxateurs	0	0	0	0	0	0	0
66.22	Verzekeringsagenten en -makelaars	5	0	0	0	0	0	0
66.29	Overige ondersteunende activiteiten in verband met verzekeringen en pensioenfondsen	0	0	0	0	0	0	0

---

**Faillissementsstatistiek, verdeling naar activiteit, klasse van tewerkstelling en per Gewest**


---

**Aantal ingeleide faillissementsdossiers in juni 2008 : het Rijk**

	Activiteit	Klasse van tewerkstelling		Totaal
		500 - 999	1000 en meer	
62.09	Overige diensten op het gebied van informatietechnologie en computer	0	0	2
63	Dienstverlenende activiteiten op het gebied van informatie	0	0	2
63.1	Gegevensverwerking, webhosting en aanverwante activiteiten; webportalen	0	0	2
63.11	Gegevensverwerking, webhosting en aanverwante activiteiten	0	0	2
63.12	Webportalen	0	0	0
63.9	Overige dienstverlenende activiteiten op het gebied van informatie	0	0	0
63.91	Persagentschappen	0	0	0
63.99	Overige dienstverlenende activiteiten op het gebied van informatie, n.e.g.	0	0	0
<b>K</b>	<b>Financiële activiteiten en verzekeringen</b>	<b>0</b>	<b>0</b>	<b>11</b>
64	Financiële dienstverlening, exclusief verzekeringen en pensioenfondsen	0	0	5
64.1	Geldscheppende financiële instellingen	0	0	1
64.19	Overige geldscheppende financiële instellingen	0	0	1
64.2	Holdings	0	0	2
64.20	Holdings	0	0	2
64.3	Beleggingstruists en -fondsen en vergelijkbare financiële instellingen	0	0	0
64.30	Beleggingstruists en -fondsen en vergelijkbare financiële instellingen	0	0	0
64.9	Overige financiële dienstverlening/exclusief verzekeringen en pensioenfondsen	0	0	2
64.91	Financiële lease	0	0	0
64.92	Overige kredietverstrekking	0	0	1
64.99	Overige financiële dienstverlening/exclusief verzekeringen en pensioenfondsen, n.e.g.	0	0	1
65	Verzekeringen en pensioenfondsen, exclusief verplichte sociale verzekeringen	0	0	0
65.1	Verzekeringen	0	0	0
65.11	Levensverzekeringen	0	0	0
65.12	Levensverzekeringen	0	0	0
66	Ondersteunende activiteiten voor verzekeringen en pensioenfondsen	0	0	6
66.1	Ondersteunende activiteiten in verband met financiële diensten, exclusief verzekeringen en pensioenfondsen	0	0	0
66.11	Beheer van financiële markten	0	0	0
66.12	Effecten- en goederenhandel	0	0	0
66.19	Overige ondersteunende activiteiten in verband met financiële diensten, exclusief verzekeringen en pensioenfondsen	0	0	0
66.2	Ondersteunende activiteiten in verband met verzekeringen en pensioenfondsen	0	0	5
66.21	Risicoanalisten en schadetaxateurs	0	0	0
66.22	Verzekeringsagenten en -makelaars	0	0	5
66.29	Overige ondersteunende activiteiten in verband met verzekeringen en pensioenfondsen	0	0	0

---

# Faillissementsstatistiek in 2008

## Faillissementsstatistiek, verdeling naar activiteit, klasse van tewerkstelling en per Gewest

### Aantal ingeleide faillissementsdossiers in juni 2008 : het Rijk

Activiteit	Klasse van tewerkstelling						
	0 - 4	5 - 9	10 - 19	20 - 49	50 - 99	100 - 199	200 - 499
66.3 Vermogensbeheer	1	0	0	0	0	0	0
66.30 Vermogensbeheer	1	0	0	0	0	0	0
<b>L Exploitatie van en handel in onroerend goed</b>	<b>18</b>	<b>1</b>	<b>1</b>	<b>0</b>	<b>0</b>	<b>0</b>	<b>0</b>
68 Exploitatie van en handel in onroerend goed	18	1	1	0	0	0	0
68.1 Handel in eigen onroerend goed	5	0	1	0	0	0	0
68.10 Handel in eigen onroerend goed	5	0	1	0	0	0	0
68.2 Verhuur en exploitatie van eigen of geleased onroerend goed	5	0	0	0	0	0	0
68.20 Verhuur en exploitatie van eigen of geleased onroerend goed	5	0	0	0	0	0	0
68.3 Bemiddeling in en beheer van onroerend goed voor een vast bedrag of op contractbasis	8	1	0	0	0	0	0
68.31 Bemiddeling in onroerend goed	8	1	0	0	0	0	0
68.32 Beheer van onroerend goed voor een vast bedrag of op contractbasis	0	0	0	0	0	0	0
<b>M Vrije beroepen en wetenschappelijke en technische activiteiten</b>	<b>40</b>	<b>2</b>	<b>0</b>	<b>0</b>	<b>0</b>	<b>0</b>	<b>0</b>
69 Rechtskundige en boekhoudkundige dienstverlening	3	1	0	0	0	0	0
69.1 Rechtskundige dienstverlening	0	1	0	0	0	0	0
69.10 Rechtskundige dienstverlening	0	1	0	0	0	0	0
69.2 Accountants, boekhouders en belastingconsulenten	3	0	0	0	0	0	0
69.20 Accountants, boekhouders en belastingconsulenten	3	0	0	0	0	0	0
70 Activiteiten van hoofdkantoren; adviesbureaus op het gebied van bedrijfsbeheer	15	0	0	0	0	0	0
70.1 Activiteiten van hoofdkantoren	1	0	0	0	0	0	0
70.10 Activiteiten van hoofdkantoren	1	0	0	0	0	0	0
70.2 Adviesbureaus op het gebied van bedrijfsbeheer	14	0	0	0	0	0	0
70.21 Adviesbureaus op het gebied van public relations en communicatie	14	0	0	0	0	0	0
70.22 Overige adviesbureaus op het gebied van bedrijfsbeheer; adviesbureaus op het gebied van bedrijfsvoering	0	0	0	0	0	0	0
71 Architecten en ingenieurs; technische testen en toetsen	6	1	0	0	0	0	0
71.1 Architecten, ingenieurs en aanverwante technische adviseurs	5	1	0	0	0	0	0
71.11 Architecten	0	0	0	0	0	0	0
71.12 Ingenieurs en aanverwante technische adviseurs	5	1	0	0	0	0	0
71.2 Technische testen en toetsen	1	0	0	0	0	0	0
71.20 Technische testen en toetsen	1	0	0	0	0	0	0
72 Speur- en ontwikkelingswerk op wetenschappelijk gebied	1	0	0	0	0	0	0
72.1 Speur- en ontwikkelingswerk op natuurwetenschappelijk gebied	1	0	0	0	0	0	0
72.11 Speur- en ontwikkelingswerk op biotechnologisch gebied	0	0	0	0	0	0	0
72.19 Overig speur- en ontwikkelingswerk op natuurwetenschappelijk gebied	1	0	0	0	0	0	0
72.2 Speur- en ontwikkelingswerk op het gebied van de maatschappij- en geesteswetenschappen	0	0	0	0	0	0	0
72.20 Speur- en ontwikkelingswerk op het gebied van de maatschappij- en geesteswetenschappen	0	0	0	0	0	0	0

---

**Faillissementsstatistiek, verdeling naar activiteit, klasse van tewerkstelling en per Gewest**


---

**Aantal ingeleide faillissementsdossiers in juni 2008 : het Rijk**

Activiteit	Klasse van tewerkstelling		Totaal
	500 - 999	1000 en meer	
66.3 Vermogensbeheer	0	0	1
66.30 Vermogensbeheer	0	0	1
<b>L Exploitatie van en handel in onroerend goed</b>	<b>0</b>	<b>0</b>	<b>20</b>
68 Exploitatie van en handel in onroerend goed	0	0	20
68.1 Handel in eigen onroerend goed	0	0	6
68.10 Handel in eigen onroerend goed	0	0	6
68.2 Verhuur en exploitatie van eigen of geleased onroerend goed	0	0	5
68.20 Verhuur en exploitatie van eigen of geleased onroerend goed	0	0	5
68.3 Bemiddeling in en beheer van onroerend goed voor een vast bedrag of op contractbasis	0	0	9
68.31 Bemiddeling in onroerend goed	0	0	9
68.32 Beheer van onroerend goed voor een vast bedrag of op contractbasis	0	0	0
<b>M Vrije beroepen en wetenschappelijke en technische activiteiten</b>	<b>0</b>	<b>0</b>	<b>42</b>
69 Rechtskundige en boekhoudkundige dienstverlening	0	0	4
69.1 Rechtskundige dienstverlening	0	0	1
69.10 Rechtskundige dienstverlening	0	0	1
69.2 Accountants, boekhouders en belastingconsulenten	0	0	3
69.20 Accountants, boekhouders en belastingconsulenten	0	0	3
70 Activiteiten van hoofdkantoren; adviesbureaus op het gebied van bedrijfsbeheer	0	0	15
70.1 Activiteiten van hoofdkantoren	0	0	1
70.10 Activiteiten van hoofdkantoren	0	0	1
70.2 Adviesbureaus op het gebied van bedrijfsbeheer	0	0	14
70.21 Adviesbureaus op het gebied van public relations en communicatie	0	0	14
70.22 Overige adviesbureaus op het gebied van bedrijfsbeheer; adviesbureaus op het gebied van bedrijfsvoering	0	0	0
71 Architecten en ingenieurs; technische testen en toetsen	0	0	7
71.1 Architecten, ingenieurs en aanverwante technische adviseurs	0	0	6
71.11 Architecten	0	0	0
71.12 Ingenieurs en aanverwante technische adviseurs	0	0	6
71.2 Technische testen en toetsen	0	0	1
71.20 Technische testen en toetsen	0	0	1
72 Speur- en ontwikkelingswerk op wetenschappelijk gebied	0	0	1
72.1 Speur- en ontwikkelingswerk op natuurwetenschappelijk gebied	0	0	1
72.11 Speur- en ontwikkelingswerk op biotechnologisch gebied	0	0	0
72.19 Overig speur- en ontwikkelingswerk op natuurwetenschappelijk gebied	0	0	1
72.2 Speur- en ontwikkelingswerk op het gebied van de maatschappij- en geesteswetenschappen	0	0	0
72.20 Speur- en ontwikkelingswerk op het gebied van de maatschappij- en geesteswetenschappen	0	0	0

---

# Faillissementsstatistiek in 2008

## Faillissementsstatistiek, verdeling naar activiteit, klasse van tewerkstelling en per Gewest

### Aantal ingeleide faillissementsdossiers in juni 2008 : het Rijk

Activiteit		Klasse van tewerkstelling						
		0 - 4	5 - 9	10 - 19	20 - 49	50 - 99	100 - 199	200 - 499
73	Reclamewezen en marktonderzoek	12	0	0	0	0	0	0
73.1	Reclamewezen	10	0	0	0	0	0	0
73.11	Reclamebureaus	10	0	0	0	0	0	0
73.12	Mediarepresentatie	0	0	0	0	0	0	0
73.2	Markt- en opinieonderzoekbureaus	2	0	0	0	0	0	0
73.20	Markt- en opinieonderzoekbureaus	2	0	0	0	0	0	0
74	Overige vrije beroepen en overige wetenschappelijke en technische activiteiten	3	0	0	0	0	0	0
74.1	Gespecialiseerde designers	0	0	0	0	0	0	0
74.10	Gespecialiseerde designers	0	0	0	0	0	0	0
74.2	Fotografen	1	0	0	0	0	0	0
74.20	Fotografen	1	0	0	0	0	0	0
74.3	Vertalers en tolken	1	0	0	0	0	0	0
74.30	Vertalers en tolken	1	0	0	0	0	0	0
74.9	Overige vrije beroepen en overige wetenschappelijke en technische activiteiten, n.e.g.	1	0	0	0	0	0	0
74.90	Overige vrije beroepen en overige wetenschappelijke en technische activiteiten, n.e.g.	1	0	0	0	0	0	0
75	Veterinaire diensten	0	0	0	0	0	0	0
75.0	Veterinaire diensten	0	0	0	0	0	0	0
75.00	Veterinaire diensten	0	0	0	0	0	0	0
<b>N</b>	<b>Administratieve en ondersteunende diensten</b>	<b>23</b>	<b>2</b>	<b>2</b>	<b>0</b>	<b>0</b>	<b>0</b>	<b>0</b>
77	Verhuur en lease	7	0	1	0	0	0	0
77.1	Verhuur en lease van auto's	1	0	1	0	0	0	0
77.11	Verhuur en lease van personenauto's en andere lichte auto's	1	0	0	0	0	0	0
77.12	Verhuur en lease van vrachtauto's	0	0	1	0	0	0	0
77.2	Verhuur en lease van consumentenartikelen	5	0	0	0	0	0	0
77.21	Verhuur en lease van sport- en recreatieartikelen	0	0	0	0	0	0	0
77.22	Verhuur van videobanden, dvd's en cd's	5	0	0	0	0	0	0
77.29	Verhuur en lease van andere consumentenartikelen	0	0	0	0	0	0	0
77.3	Verhuur en lease van andere machines en werktuigen en andere materiële goederen	1	0	0	0	0	0	0
77.31	Verhuur en lease van landbouwmachines en -werktuigen	0	0	0	0	0	0	0
77.32	Verhuur en lease van machines en installaties voor de bouwnijverheid en de weg- en waterbouw	1	0	0	0	0	0	0
77.33	Verhuur en lease van kantoormachines, inclusief computers	0	0	0	0	0	0	0
77.34	Verhuur en lease van schepen	0	0	0	0	0	0	0
77.35	Verhuur en lease van luchtvaartuigen	0	0	0	0	0	0	0
77.39	Verhuur en lease van andere machines en werktuigen en andere materiële goederen, n.e.g.	0	0	0	0	0	0	0
78	Arbeidsbemiddeling en personeelswerk	1	0	0	0	0	0	0



---

**Faillissementsstatistiek, verdeling naar activiteit, klasse van tewerkstelling en per Gewest**


---

**Aantal ingeleide faillissementsdossiers in juni 2008 : het Rijk**

	Activiteit	Klasse van tewerkstelling		Totaal
		500 - 999	1000 en meer	
73	Reclamewezen en marktonderzoek	0	0	12
73.1	Reclamewezen	0	0	10
73.11	Reclamebureaus	0	0	10
73.12	Mediarepresentatie	0	0	0
73.2	Markt- en opinieonderzoekbureaus	0	0	2
73.20	Markt- en opinieonderzoekbureaus	0	0	2
74	Overige vrije beroepen en overige wetenschappelijke en technische activiteiten	0	0	3
74.1	Gespecialiseerde designers	0	0	0
74.10	Gespecialiseerde designers	0	0	0
74.2	Fotografen	0	0	1
74.20	Fotografen	0	0	1
74.3	Vertalers en tolken	0	0	1
74.30	Vertalers en tolken	0	0	1
74.9	Overige vrije beroepen en overige wetenschappelijke en technische activiteiten, n.e.g.	0	0	1
74.90	Overige vrije beroepen en overige wetenschappelijke en technische activiteiten, n.e.g.	0	0	1
75	Veterinaire diensten	0	0	0
75.0	Veterinaire diensten	0	0	0
75.00	Veterinaire diensten	0	0	0
<b>N</b>	<b>Administratieve en ondersteunende diensten</b>	<b>0</b>	<b>0</b>	<b>27</b>
77	Verhuur en lease	0	0	8
77.1	Verhuur en lease van auto's	0	0	2
77.11	Verhuur en lease van personenauto's en andere lichte auto's	0	0	1
77.12	Verhuur en lease van vrachtauto's	0	0	1
77.2	Verhuur en lease van consumentenartikelen	0	0	5
77.21	Verhuur en lease van sport- en recreatieartikelen	0	0	0
77.22	Verhuur van videobanden, dvd's en cd's	0	0	5
77.29	Verhuur en lease van andere consumentenartikelen	0	0	0
77.3	Verhuur en lease van andere machines en werktuigen en andere materiële goederen	0	0	1
77.31	Verhuur en lease van landbouwmachines en -werktuigen	0	0	0
77.32	Verhuur en lease van machines en installaties voor de bouwnijverheid en de weg- en waterbouw	0	0	1
77.33	Verhuur en lease van kantoormachines, inclusief computers	0	0	0
77.34	Verhuur en lease van schepen	0	0	0
77.35	Verhuur en lease van luchtvaartuigen	0	0	0
77.39	Verhuur en lease van andere machines en werktuigen en andere materiële goederen, n.e.g.	0	0	0
78	Arbeidsbemiddeling en personeelswerk	0	0	1

---

# Faillissementsstatistiek in 2008

## Faillissementsstatistiek, verdeling naar activiteit, klasse van tewerkstelling en per Gewest

### Aantal ingeleide faillissementsdossiers in juni 2008 : het Rijk

Activiteit	Klasse van tewerkstelling						
	0 - 4	5 - 9	10 - 19	20 - 49	50 - 99	100 - 199	200 - 499
78.1 Arbeidsbureaus	0	0	0	0	0	0	0
78.10 Arbeidsbureaus	0	0	0	0	0	0	0
78.2 Uitzendbureaus	1	0	0	0	0	0	0
78.20 Uitzendbureaus	1	0	0	0	0	0	0
78.3 Andere vormen van arbeidsbemiddeling	0	0	0	0	0	0	0
78.30 Andere vormen van arbeidsbemiddeling	0	0	0	0	0	0	0
79 Reisbureaus, reisorganisatoren, reserveringsbureaus en aanverwante activiteiten	0	1	0	0	0	0	0
79.1 Reisbureaus en reisorganisatoren	0	0	0	0	0	0	0
79.11 Reisbureaus	0	0	0	0	0	0	0
79.12 Reisorganisatoren	0	0	0	0	0	0	0
79.9 Reserveringsbureaus en aanverwante activiteiten	0	1	0	0	0	0	0
79.90 Reserveringsbureaus en aanverwante activiteiten	0	1	0	0	0	0	0
80 Beveiligings- en opsporingsdiensten	1	0	0	0	0	0	0
80.1 Particuliere beveiliging	1	0	0	0	0	0	0
80.10 Particuliere beveiliging	1	0	0	0	0	0	0
80.2 Diensten in verband met beveiligingssystemen	0	0	0	0	0	0	0
80.20 Diensten in verband met beveiligingssystemen	0	0	0	0	0	0	0
80.3 Opsporingsdiensten	0	0	0	0	0	0	0
80.30 Opsporingsdiensten	0	0	0	0	0	0	0
81 Diensten in verband met gebouwen; landschapsverzorging	10	0	1	0	0	0	0
81.1 Diverse ondersteunende activiteiten ten behoeve van voorzieningen	0	0	0	0	0	0	0
81.10 Diverse ondersteunende activiteiten ten behoeve van voorzieningen	0	0	0	0	0	0	0
81.2 Reiniging	8	0	1	0	0	0	0
81.21 Algemene reiniging van gebouwen	4	0	1	0	0	0	0
81.22 Overige reiniging van gebouwen; industriële reiniging	4	0	0	0	0	0	0
81.29 Andere reinigingsactiviteiten	0	0	0	0	0	0	0
81.3 Landschapsverzorging	2	0	0	0	0	0	0
81.30 Landschapsverzorging	2	0	0	0	0	0	0
82 Administratieve en ondersteunende activiteiten ten behoeve van kantoren en overige zakelijke activiteiten	4	1	0	0	0	0	0
82.1 Administratieve en ondersteunende activiteiten ten behoeve van kantoren	3	0	0	0	0	0	0
82.11 Diverse administratieve activiteiten ten behoeve van kantoren	2	0	0	0	0	0	0
82.19 Fotokopiëren, documentvoorbereiding en andere gespecialiseerde ondersteunende activiteiten ten behoeve van kantoren	1	0	0	0	0	0	0
82.2 Callcenters	0	0	0	0	0	0	0
82.20 Callcenters	0	0	0	0	0	0	0

**Faillissementsstatistiek, verdeling naar activiteit, klasse van tewerkstelling en per Gewest****Aantal ingeleide faillissementsdossiers in juni 2008 : het Rijk**

Activiteit	Klasse van tewerkstelling		Totaal
	500 - 999	1000 en meer	
78.1 Arbeidsbureaus	0	0	0
78.10 Arbeidsbureaus	0	0	0
78.2 Uitzendbureaus	0	0	1
78.20 Uitzendbureaus	0	0	1
78.3 Andere vormen van arbeidsbemiddeling	0	0	0
78.30 Andere vormen van arbeidsbemiddeling	0	0	0
79 Reisbureaus, reisorganisatoren, reserveringsbureaus en aanverwante activiteiten	0	0	1
79.1 Reisbureaus en reisorganisatoren	0	0	0
79.11 Reisbureaus	0	0	0
79.12 Reisorganisatoren	0	0	0
79.9 Reserveringsbureaus en aanverwante activiteiten	0	0	1
79.90 Reserveringsbureaus en aanverwante activiteiten	0	0	1
80 Beveiligings- en opsporingsdiensten	0	0	1
80.1 Particuliere beveiliging	0	0	1
80.10 Particuliere beveiliging	0	0	1
80.2 Diensten in verband met beveiligingssystemen	0	0	0
80.20 Diensten in verband met beveiligingssystemen	0	0	0
80.3 Opsporingsdiensten	0	0	0
80.30 Opsporingsdiensten	0	0	0
81 Diensten in verband met gebouwen; landschapsverzorging	0	0	11
81.1 Diverse ondersteunende activiteiten ten behoeve van voorzieningen	0	0	0
81.10 Diverse ondersteunende activiteiten ten behoeve van voorzieningen	0	0	0
81.2 Reiniging	0	0	9
81.21 Algemene reiniging van gebouwen	0	0	5
81.22 Overige reiniging van gebouwen; industriële reiniging	0	0	4
81.29 Andere reinigingsactiviteiten	0	0	0
81.3 Landschapsverzorging	0	0	2
81.30 Landschapsverzorging	0	0	2
82 Administratieve en ondersteunende activiteiten ten behoeve van kantoren en overige zakelijke activiteiten	0	0	5
82.1 Administratieve en ondersteunende activiteiten ten behoeve van kantoren	0	0	3
82.11 Diverse administratieve activiteiten ten behoeve van kantoren	0	0	2
82.19 Fotokopiëren, documentvoorbereiding en andere gespecialiseerde ondersteunende activiteiten ten behoeve van kantoren	0	0	1
82.2 Callcenters	0	0	0
82.20 Callcenters	0	0	0

# Faillissementsstatistiek in 2008

## Faillissementsstatistiek, verdeling naar activiteit, klasse van tewerkstelling en per Gewest

### Aantal ingeleide faillissementsdossiers in juni 2008 : het Rijk

Activiteit		Klasse van tewerkstelling						
		0 - 4	5 - 9	10 - 19	20 - 49	50 - 99	100 - 199	200 - 499
82.3	Organisatie van congressen en beurzen	1	1	0	0	0	0	0
82.30	Organisatie van congressen en beurzen	1	1	0	0	0	0	0
82.9	Zakelijke dienstverlening, n.e.g.	0	0	0	0	0	0	0
82.91	Incasso- en kredietbureaus	0	0	0	0	0	0	0
82.92	Verpakkingsbedrijven	0	0	0	0	0	0	0
82.99	Overige zakelijke dienstverlening, n.e.g.	0	0	0	0	0	0	0
<b>O</b>	<b>Openbaar bestuur en defensie; verplichte sociale verzekeringen</b>	<b>0</b>	<b>0</b>	<b>0</b>	<b>0</b>	<b>0</b>	<b>0</b>	<b>0</b>
84	Openbaar bestuur en defensie; verplichte sociale verzekeringen	0	0	0	0	0	0	0
84.1	Openbaar bestuur	0	0	0	0	0	0	0
84.11	Algemeen overheidsbestuur	0	0	0	0	0	0	0
84.12	Openbaar bestuur op het gebied van gezondheidszorg, onderwijs, cultuur en andere sociale dienstverlening, exclusief sociale verzekeringen	0	0	0	0	0	0	0
84.2	Algemene overheidsdiensten	0	0	0	0	0	0	0
84.24	Openbare orde en veiligheid	0	0	0	0	0	0	0
<b>P</b>	<b>Onderwijs</b>	<b>3</b>	<b>0</b>	<b>0</b>	<b>0</b>	<b>0</b>	<b>0</b>	<b>0</b>
85	Onderwijs	3	0	0	0	0	0	0
85.2	Basisonderwijs	0	0	0	0	0	0	0
85.20	Basisonderwijs	0	0	0	0	0	0	0
85.3	Voortgezet onderwijs	0	0	0	0	0	0	0
85.31	Algemeen vormend voortgezet onderwijs	0	0	0	0	0	0	0
85.32	Voortgezet technisch en beroepsonderwijs	0	0	0	0	0	0	0
85.5	Overig onderwijs	3	0	0	0	0	0	0
85.51	Sport- en recreatieonderwijs	0	0	0	0	0	0	0
85.52	Cultureel onderwijs	0	0	0	0	0	0	0
85.53	Autorijscholen	0	0	0	0	0	0	0
85.59	Overig onderwijs, n.e.g.	3	0	0	0	0	0	0
85.6	Onderwijsondersteunende activiteiten	0	0	0	0	0	0	0
85.60	Onderwijsondersteunende activiteiten	0	0	0	0	0	0	0
<b>Q</b>	<b>Menselijke gezondheidszorg en maatschappelijke dienstverlening</b>	<b>2</b>	<b>0</b>	<b>0</b>	<b>0</b>	<b>0</b>	<b>0</b>	<b>0</b>
86	Menselijke gezondheidszorg	0	0	0	0	0	0	0
86.1	Ziekenhuizen	0	0	0	0	0	0	0
86.10	Ziekenhuizen	0	0	0	0	0	0	0
86.2	Praktijken van artsen en tandartsen	0	0	0	0	0	0	0
86.21	Huisartspraktijken	0	0	0	0	0	0	0
86.22	Praktijken van specialisten	0	0	0	0	0	0	0
86.23	Tandartspraktijken	0	0	0	0	0	0	0
86.9	Overige menselijke gezondheidszorg	0	0	0	0	0	0	0
86.90	Overige menselijke gezondheidszorg	0	0	0	0	0	0	0
87	Tehuizen	1	0	0	0	0	0	0

---

**Faillissementsstatistiek, verdeling naar activiteit, klasse van tewerkstelling en per Gewest**


---

**Aantal ingeleide faillissementsdossiers in juni 2008 : het Rijk**

Activiteit	Klasse van tewerkstelling		Totaal
	500 - 999	1000 en meer	
82.3 Organisatie van congressen en beurzen	0	0	2
82.30 Organisatie van congressen en beurzen	0	0	2
82.9 Zakelijke dienstverlening, n.e.g.	0	0	0
82.91 Incasso- en kredietbureaus	0	0	0
82.92 Verpakkingsbedrijven	0	0	0
82.99 Overige zakelijke dienstverlening, n.e.g.	0	0	0
<b>O Openbaar bestuur en defensie; verplichte sociale verzekeringen</b>	<b>0</b>	<b>0</b>	<b>0</b>
84 Openbaar bestuur en defensie; verplichte sociale verzekeringen	0	0	0
84.1 Openbaar bestuur	0	0	0
84.11 Algemeen overheidsbestuur	0	0	0
84.12 Openbaar bestuur op het gebied van gezondheidszorg, onderwijs, cultuur en andere sociale dienstverlening, exclusief sociale verzekeringen	0	0	0
84.2 Algemene overheidsdiensten	0	0	0
84.24 Openbare orde en veiligheid	0	0	0
<b>P Onderwijs</b>	<b>0</b>	<b>0</b>	<b>3</b>
85 Onderwijs	0	0	3
85.2 Basisonderwijs	0	0	0
85.20 Basisonderwijs	0	0	0
85.3 Voortgezet onderwijs	0	0	0
85.31 Algemeen vormend voortgezet onderwijs	0	0	0
85.32 Voortgezet technisch en beroepsonderwijs	0	0	0
85.5 Overig onderwijs	0	0	3
85.51 Sport- en recreatieonderwijs	0	0	0
85.52 Cultureel onderwijs	0	0	0
85.53 Autorijscholen	0	0	0
85.59 Overig onderwijs, n.e.g.	0	0	3
85.6 Onderwijsondersteunende activiteiten	0	0	0
85.60 Onderwijsondersteunende activiteiten	0	0	0
<b>Q Menselijke gezondheidszorg en maatschappelijke dienstverlening</b>	<b>0</b>	<b>0</b>	<b>2</b>
86 Menselijke gezondheidszorg	0	0	0
86.1 Ziekenhuizen	0	0	0
86.10 Ziekenhuizen	0	0	0
86.2 Praktijken van artsen en tandartsen	0	0	0
86.21 Huisartspraktijken	0	0	0
86.22 Praktijken van specialisten	0	0	0
86.23 Tandartspraktijken	0	0	0
86.9 Overige menselijke gezondheidszorg	0	0	0
86.90 Overige menselijke gezondheidszorg	0	0	0
87 Tehuizen	0	0	1

---

# Faillissementsstatistiek in 2008

## Faillissementsstatistiek, verdeling naar activiteit, klasse van tewerkstelling en per Gewest

### Aantal ingeleide faillissementsdossiers in juni 2008 : het Rijk

Activiteit	Klasse van tewerkstelling						
	0 - 4	5 - 9	10 - 19	20 - 49	50 - 99	100 - 199	200 - 499
87.1 Verpleegtehuizen	0	0	0	0	0	0	0
87.10 Verpleegtehuizen	0	0	0	0	0	0	0
87.2 Inrichtingen voor geestelijk en psychisch gehandicapten en drugsgebruikers	0	0	0	0	0	0	0
87.20 Inrichtingen voor geestelijk en psychisch gehandicapten en drugsgebruikers	0	0	0	0	0	0	0
87.3 Thuisverzorging voor ouderen en lichamelijk gehandicapten	1	0	0	0	0	0	0
87.30 Tehuizen voor ouderen en lichamelijk gehandicapten	1	0	0	0	0	0	0
87.9 Overige tehuizen	0	0	0	0	0	0	0
87.90 Overige tehuizen	0	0	0	0	0	0	0
88 Maatschappelijke dienstverlening waarbij geen onderdak wordt verschaft	1	0	0	0	0	0	0
88.1 Maatschappelijke dienstverlening waarbij geen onderdak wordt verschaft, voor ouderen en lichamelijk gehandicapten	0	0	0	0	0	0	0
88.10 Maatschappelijke dienstverlening waarbij geen onderdak wordt verschaft, voor ouderen en lichamelijk gehandicapten	0	0	0	0	0	0	0
88.9 Overige maatschappelijke dienstverlening waarbij geen onderdak wordt verschaft	1	0	0	0	0	0	0
88.91 Kinderdagverblijven	0	0	0	0	0	0	0
88.99 Overige maatschappelijke dienstverlening waarbij geen onderdak wordt verschaft, n.e.g.	1	0	0	0	0	0	0
<b>R Kunst, amusement en recreatie</b>	<b>15</b>	<b>0</b>	<b>0</b>	<b>0</b>	<b>0</b>	<b>0</b>	<b>0</b>
90 Creatieve activiteiten, kunst en amusement	4	0	0	0	0	0	0
90.0 Creatieve activiteiten, kunst en amusement	4	0	0	0	0	0	0
90.01 Uitvoerende kunsten	0	0	0	0	0	0	0
90.02 Ondersteunende activiteiten voor uitvoerende kunsten	3	0	0	0	0	0	0
90.03 Scheppende kunsten	1	0	0	0	0	0	0
90.04 Exploitatie van zalen	0	0	0	0	0	0	0
91 Bibliotheken, archieven, musea en overige culturele activiteiten	1	0	0	0	0	0	0
91.0 Bibliotheken, archieven, musea en overige culturele activiteiten	1	0	0	0	0	0	0
91.01 Bibliotheken en archieven	1	0	0	0	0	0	0
91.02 Musea	0	0	0	0	0	0	0
91.03 Exploitatie van monumenten en dergelijke toeristenattracties	0	0	0	0	0	0	0
91.04 Botanische tuinen, dierentuinen en natuurreservaten	0	0	0	0	0	0	0
92 Loterijen en kansspelen	2	0	0	0	0	0	0
92.0 Loterijen en kansspelen	2	0	0	0	0	0	0
92.00 Loterijen en kansspelen	2	0	0	0	0	0	0
93 Sport, ontspanning en recreatie	8	0	0	0	0	0	0

**Faillissementsstatistiek, verdeling naar activiteit, klasse van tewerkstelling en per Gewest****Aantal ingeleide faillissementsdossiers in juni 2008 : het Rijk**

Activiteit	Klasse van tewerkstelling		Totaal
	500 - 999	1000 en meer	
87.1 Verpleegtehuizen	0	0	0
87.10 Verpleegtehuizen	0	0	0
87.2 Inrichtingen voor geestelijk en psychisch gehandicapten en drugsgebruikers	0	0	0
87.20 Inrichtingen voor geestelijk en psychisch gehandicapten en drugsgebruikers	0	0	0
87.3 Thuisverzorging voor ouderen en lichamelijk gehandicapten	0	0	1
87.30 Tehuizen voor ouderen en lichamelijk gehandicapten	0	0	1
87.9 Overige tehuizen	0	0	0
87.90 Overige tehuizen	0	0	0
88 Maatschappelijke dienstverlening waarbij geen onderdak wordt verschaft	0	0	1
88.1 Maatschappelijke dienstverlening waarbij geen onderdak wordt verschaft, voor ouderen en lichamelijk gehandicapten	0	0	0
88.10 Maatschappelijke dienstverlening waarbij geen onderdak wordt verschaft, voor ouderen en lichamelijk gehandicapten	0	0	0
88.9 Overige maatschappelijke dienstverlening waarbij geen onderdak wordt verschaft	0	0	1
88.91 Kinderdagverblijven	0	0	0
88.99 Overige maatschappelijke dienstverlening waarbij geen onderdak wordt verschaft, n.e.g.	0	0	1
<b>R Kunst, amusement en recreatie</b>	<b>0</b>	<b>0</b>	<b>15</b>
90 Creatieve activiteiten, kunst en amusement	0	0	4
90.0 Creatieve activiteiten, kunst en amusement	0	0	4
90.01 Uitvoerende kunsten	0	0	0
90.02 Ondersteunende activiteiten voor uitvoerende kunsten	0	0	3
90.03 Scheppende kunsten	0	0	1
90.04 Exploitatie van zalen	0	0	0
91 Bibliotheken, archieven, musea en overige culturele activiteiten	0	0	1
91.0 Bibliotheken, archieven, musea en overige culturele activiteiten	0	0	1
91.01 Bibliotheken en archieven	0	0	1
91.02 Musea	0	0	0
91.03 Exploitatie van monumenten en dergelijke toeristenattracties	0	0	0
91.04 Botanische tuinen, dierentuinen en natuurreservaten	0	0	0
92 Loterijen en kansspelen	0	0	2
92.0 Loterijen en kansspelen	0	0	2
92.00 Loterijen en kansspelen	0	0	2
93 Sport, ontspanning en recreatie	0	0	8

## Faillissementsstatistiek in 2008

### Faillissementsstatistiek, verdeling naar activiteit, klasse van tewerkstelling en per Gewest

#### Aantal ingeleide faillissementsdossiers in juni 2008 : het Rijk

Activiteit	Klasse van tewerkstelling						
	0 - 4	5 - 9	10 - 19	20 - 49	50 - 99	100 - 199	200 - 499
93.1 Sport	6	0	0	0	0	0	0
93.11 Exploitatie van sportaccommodaties	5	0	0	0	0	0	0
93.12 Sportclubs	1	0	0	0	0	0	0
93.13 Fitnesscentra	0	0	0	0	0	0	0
93.19 Overige sport	0	0	0	0	0	0	0
93.2 Ontspanning en recreatie	2	0	0	0	0	0	0
93.21 Pret- en themaparken	1	0	0	0	0	0	0
93.29 Overige ontspanning en recreatie	1	0	0	0	0	0	0
<b>S Overige diensten</b>	<b>24</b>	<b>0</b>	<b>2</b>	<b>2</b>	<b>1</b>	<b>0</b>	<b>0</b>
94 Verenigingen	0	0	0	0	0	0	0
94.1 Bedrijfs-, werkgevers- en beroepsorganisaties	0	0	0	0	0	0	0
94.11 Bedrijfs- en werkgeversorganisaties	0	0	0	0	0	0	0
94.12 Beroepsorganisaties	0	0	0	0	0	0	0
94.9 Overige verenigingen	0	0	0	0	0	0	0
94.92 Politieke organisaties	0	0	0	0	0	0	0
94.99 Overige verenigingen, n.e.g.	0	0	0	0	0	0	0
95 Reparatie van computers en consumentenartikelen	1	0	0	0	0	0	0
95.1 Reparatie van computers en communicatieapparatuur	1	0	0	0	0	0	0
95.11 Reparatie van computers en randapparatuur	1	0	0	0	0	0	0
95.12 Reparatie van communicatieapparatuur	0	0	0	0	0	0	0
95.2 Reparatie van consumentenartikelen	0	0	0	0	0	0	0
95.21 Reparatie van consumentenelektronica	0	0	0	0	0	0	0
95.22 Reparatie van huishoudapparaten en van werktuigen voor gebruik in huis en tuin	0	0	0	0	0	0	0
95.23 Reparatie van schoeisel en lederwaren	0	0	0	0	0	0	0
95.24 Reparatie van meubelen en stoffering	0	0	0	0	0	0	0
95.25 Reparatie van uurwerken en sieraden	0	0	0	0	0	0	0
95.29 Reparatie van andere consumentenartikelen	0	0	0	0	0	0	0
96 Overige persoonlijke diensten	23	0	2	2	1	0	0
96.0 Overige persoonlijke diensten	23	0	2	2	1	0	0
96.01 Wassen en (chemisch) reinigen van textiel en bontproducten	2	0	1	0	0	0	0
96.02 Haar- en schoonheidsverzorging	17	0	1	2	1	0	0
96.03 Begraveniswezen	0	0	0	0	0	0	0
96.04 Sauna's, solaria, baden enz.	2	0	0	0	0	0	0
96.09 Overige persoonlijke diensten, n.e.g.	2	0	0	0	0	0	0



---

**Faillissementsstatistiek, verdeling naar activiteit, klasse van tewerkstelling en per Gewest**


---

**Aantal ingeleide faillissementsdossiers in juni 2008 : het Rijk**

Activiteit	Klasse van tewerkstelling		Totaal
	500 - 999	1000 en meer	
93.1 Sport	0	0	6
93.11 Exploitatie van sportaccommodaties	0	0	5
93.12 Sportclubs	0	0	1
93.13 Fitnesscentra	0	0	0
93.19 Overige sport	0	0	0
93.2 Ontspanning en recreatie	0	0	2
93.21 Pret- en themaparken	0	0	1
93.29 Overige ontspanning en recreatie	0	0	1
<b>S Overige diensten</b>	<b>0</b>	<b>0</b>	<b>29</b>
94 Verenigingen	0	0	0
94.1 Bedrijfs-, werkgevers- en beroepsorganisaties	0	0	0
94.11 Bedrijfs- en werkgeversorganisaties	0	0	0
94.12 Beroepsorganisaties	0	0	0
94.9 Overige verenigingen	0	0	0
94.92 Politieke organisaties	0	0	0
94.99 Overige verenigingen, n.e.g.	0	0	0
95 Reparatie van computers en consumentenartikelen	0	0	1
95.1 Reparatie van computers en communicatieapparatuur	0	0	1
95.11 Reparatie van computers en randapparatuur	0	0	1
95.12 Reparatie van communicatieapparatuur	0	0	0
95.2 Reparatie van consumentenartikelen	0	0	0
95.21 Reparatie van consumentenelektronica	0	0	0
95.22 Reparatie van huishoudapparaten en van werktuigen voor gebruik in huis en tuin	0	0	0
95.23 Reparatie van schoeisel en lederwaren	0	0	0
95.24 Reparatie van meubelen en stoffering	0	0	0
95.25 Reparatie van uurwerken en sieraden	0	0	0
95.29 Reparatie van andere consumentenartikelen	0	0	0
96 Overige persoonlijke diensten	0	0	28
96.0 Overige persoonlijke diensten	0	0	28
96.01 Wassen en (chemisch) reinigen van textiel en bontproducten	0	0	3
96.02 Haar- en schoonheidsverzorging	0	0	21
96.03 Begrafniswezen	0	0	0
96.04 Sauna's, solaria, baden enz.	0	0	2
96.09 Overige persoonlijke diensten, n.e.g.	0	0	2

---

## Faillissementsstatistiek in 2008

### Faillissementsstatistiek, verdeling naar activiteit, klasse van tewerkstelling en per Gewest

#### Aantal ingeleide faillissementsdossiers in juni 2008 : het Rijk

Activiteit	Klasse van tewerkstelling						
	0 - 4	5 - 9	10 - 19	20 - 49	50 - 99	100 - 199	200 - 499
<b>T Huishoudens als werkgever; niet-gedifferentieerde productie van goederen en diensten door huishoudens voor eigen gebruik</b>	<b>0</b>	<b>0</b>	<b>0</b>	<b>0</b>	<b>0</b>	<b>0</b>	<b>0</b>
97 Huishoudens als werkgever van huishoudelijk personeel	0	0	0	0	0	0	0
97.0 Huishoudens als werkgever van huishoudelijk personeel	0	0	0	0	0	0	0
97.00 Huishoudens als werkgever van huishoudelijk personeel	0	0	0	0	0	0	0
98 Niet-gedifferentieerde productie van goederen en diensten door particuliere huishoudens voor eigen gebruik	0	0	0	0	0	0	0
98.2 Niet-gedifferentieerde productie van goederen en diensten door particuliere huishoudens voor eigen gebruik	0	0	0	0	0	0	0
98.20 Niet-gedifferentieerde productie van goederen en diensten door particuliere huishoudens voor eigen gebruik	0	0	0	0	0	0	0
<b>U Extraterritoriale organisaties en lichamen</b>	<b>0</b>	<b>0</b>	<b>0</b>	<b>0</b>	<b>0</b>	<b>0</b>	<b>0</b>
99 Extraterritoriale organisaties en lichamen	0	0	0	0	0	0	0
99.0 Extraterritoriale organisaties en lichamen	0	0	0	0	0	0	0
99.00 Extraterritoriale organisaties en lichamen	0	0	0	0	0	0	0
<b>Onbekende economische activiteit</b>	<b>40</b>	<b>0</b>	<b>0</b>	<b>0</b>	<b>0</b>	<b>0</b>	<b>0</b>
<b>Totaal</b>	<b>843</b>	<b>39</b>	<b>20</b>	<b>9</b>	<b>3</b>	<b>2</b>	<b>0</b>

---

**Faillissementsstatistiek, verdeling naar activiteit, klasse van tewerkstelling en per Gewest**


---

**Aantal ingeleide faillissementsdossiers in juni 2008 : het Rijk**

	Activiteit	Klasse van tewerkstelling		Totaal
		500 - 999	1000 en meer	
<b>T</b>	<b>Huishoudens als werkgever; niet-gedifferentieerde productie van goederen en diensten door huishoudens voor eigen gebruik</b>	<b>0</b>	<b>0</b>	<b>0</b>
97	Huishoudens als werkgever van huishoudelijk personeel	0	0	0
97.0	Huishoudens als werkgever van huishoudelijk personeel	0	0	0
97.00	Huishoudens als werkgever van huishoudelijk personeel	0	0	0
98	Niet-gedifferentieerde productie van goederen en diensten door particuliere huishoudens voor eigen gebruik	0	0	0
98.2	Niet-gedifferentieerde productie van goederen en diensten door particuliere huishoudens voor eigen gebruik	0	0	0
98.20	Niet-gedifferentieerde productie van goederen en diensten door particuliere huishoudens voor eigen gebruik	0	0	0
<b>U</b>	<b>Extraterritoriale organisaties en lichamen</b>	<b>0</b>	<b>0</b>	<b>0</b>
99	Extraterritoriale organisaties en lichamen	0	0	0
99.0	Extraterritoriale organisaties en lichamen	0	0	0
99.00	Extraterritoriale organisaties en lichamen	0	0	0
	<b>Onbekende economische activiteit</b>	<b>0</b>	<b>0</b>	<b>40</b>
	<b>Totaal</b>	<b>0</b>	<b>0</b>	<b>916</b>

---

# Faillissementsstatistiek in 2008

## Faillissementsstatistiek, verdeling naar activiteit, klasse van tewerkstelling en per Gewest

### Aantal ingeleide faillissementsdossiers in april 2008 : Brussels Hoofdstedelijk Gewest

Activiteit	Klasse van tewerkstelling						
	0 - 4	5 - 9	10 - 19	20 - 49	50 - 99	100 - 199	200 - 499
<b>A Landbouw, bosbouw en visserij</b>	<b>0</b>	<b>0</b>	<b>0</b>	<b>0</b>	<b>0</b>	<b>0</b>	<b>0</b>
01 Teelt van gewassen, veeteelt, jacht en diensten in verband met deze activiteiten	0	0	0	0	0	0	0
01.1 Teelt van eenjarige gewassen	0	0	0	0	0	0	0
01.11 Teelt van granen (m.u.v. rijst), peulgewassen en oliehoudende zaden	0	0	0	0	0	0	0
01.13 Teelt van groenten, meloenen en wortel- en knolgewassen	0	0	0	0	0	0	0
01.19 Teelt van andere eenjarige gewassen	0	0	0	0	0	0	0
01.2 Teelt van meerjarige gewassen	0	0	0	0	0	0	0
01.21 Teelt van druiven	0	0	0	0	0	0	0
01.24 Teelt van pit- en steenvruchten	0	0	0	0	0	0	0
01.29 Teelt van andere meerjarige gewassen	0	0	0	0	0	0	0
01.3 Plantenvermeerdering	0	0	0	0	0	0	0
01.30 Plantenvermeerdering	0	0	0	0	0	0	0
01.4 Veeteelt	0	0	0	0	0	0	0
01.41 Fokken van melkvee	0	0	0	0	0	0	0
01.42 Fokken van andere runderen en buffels	0	0	0	0	0	0	0
01.43 Fokken van paarden en andere paardachtigen	0	0	0	0	0	0	0
01.45 Fokken van schapen en geiten	0	0	0	0	0	0	0
01.46 Fokken van varkens	0	0	0	0	0	0	0
01.47 Fokken van pluimvee	0	0	0	0	0	0	0
01.49 Fokken van andere dieren	0	0	0	0	0	0	0
01.5 Gemengd bedrijf	0	0	0	0	0	0	0
01.50 Gemengd bedrijf	0	0	0	0	0	0	0
01.6 Ondersteunende activiteiten in verband met de landbouw; activiteiten met betrekking tot gewassen na de oogst	0	0	0	0	0	0	0
01.61 Ondersteunende activiteiten in verband met de teelt van gewassen	0	0	0	0	0	0	0
01.62 Ondersteunende activiteiten in verband met de veeteelt	0	0	0	0	0	0	0
01.7 Jacht, zetten van vallen en diensten in verband met deze activiteiten	0	0	0	0	0	0	0
01.70 Jacht, zetten van vallen en diensten in verband met deze activiteiten	0	0	0	0	0	0	0
02 Bosbouw en de exploitatie van bossen	0	0	0	0	0	0	0
02.1 Bosbouw	0	0	0	0	0	0	0
02.10 Bosbouw	0	0	0	0	0	0	0
02.2 Exploitatie van bossen	0	0	0	0	0	0	0
02.20 Exploitatie van bossen	0	0	0	0	0	0	0
02.4 Ondersteunende diensten in verband met de bosbouw	0	0	0	0	0	0	0
02.40 Ondersteunende diensten in verband met de bosbouw	0	0	0	0	0	0	0
03 Visserij en aquacultuur	0	0	0	0	0	0	0
03.1 Visserij	0	0	0	0	0	0	0
03.11 Zeevisserij	0	0	0	0	0	0	0
03.2 Aquacultuur	0	0	0	0	0	0	0
03.21 Mariene aquacultuur	0	0	0	0	0	0	0
03.22 Aquacultuur in zoet water	0	0	0	0	0	0	0
<b>B Winning van delfstoffen</b>	<b>0</b>	<b>0</b>	<b>0</b>	<b>0</b>	<b>0</b>	<b>0</b>	<b>0</b>
08 Overige winning van delfstoffen	0	0	0	0	0	0	0

**Faillissementsstatistiek, verdeling naar activiteit, klasse van tewerkstelling en per Gewest****Aantal ingeleide faillissementsdossiers in april 2008 : Brussels Hoofdstedelijk Gewest**

Activiteit	Klasse van tewerkstelling		Totaal
	500 - 999	1000 en meer	
<b>A Landbouw, bosbouw en visserij</b>	<b>0</b>	<b>0</b>	<b>0</b>
01 Teelt van gewassen, veeteelt, jacht en diensten in verband met deze activiteiten	0	0	0
01.1 Teelt van eenjarige gewassen	0	0	0
01.11 Teelt van granen (m.u.v. rijst), peulgewassen en oliehoudende zaden	0	0	0
01.13 Teelt van groenten, meloenen en wortel- en knolgewassen	0	0	0
01.19 Teelt van andere eenjarige gewassen	0	0	0
01.2 Teelt van meerjarige gewassen	0	0	0
01.21 Teelt van druiven	0	0	0
01.24 Teelt van pit- en steenvruchten	0	0	0
01.29 Teelt van andere meerjarige gewassen	0	0	0
01.3 Plantenvermeerdering	0	0	0
01.30 Plantenvermeerdering	0	0	0
01.4 Veeteelt	0	0	0
01.41 Fokken van melkvee	0	0	0
01.42 Fokken van andere runderen en buffels	0	0	0
01.43 Fokken van paarden en andere paardachtigen	0	0	0
01.45 Fokken van schapen en geiten	0	0	0
01.46 Fokken van varkens	0	0	0
01.47 Fokken van pluimvee	0	0	0
01.49 Fokken van andere dieren	0	0	0
01.5 Gemengd bedrijf	0	0	0
01.50 Gemengd bedrijf	0	0	0
01.6 Ondersteunende activiteiten in verband met de landbouw; activiteiten met betrekking tot gewassen na de oogst	0	0	0
01.61 Ondersteunende activiteiten in verband met de teelt van gewassen	0	0	0
01.62 Ondersteunende activiteiten in verband met de veeteelt	0	0	0
01.7 Jacht, zetten van vallen en diensten in verband met deze activiteiten	0	0	0
01.70 Jacht, zetten van vallen en diensten in verband met deze activiteiten	0	0	0
02 Bosbouw en de exploitatie van bossen	0	0	0
02.1 Bosbouw	0	0	0
02.10 Bosbouw	0	0	0
02.2 Exploitatie van bossen	0	0	0
02.20 Exploitatie van bossen	0	0	0
02.4 Ondersteunende diensten in verband met de bosbouw	0	0	0
02.40 Ondersteunende diensten in verband met de bosbouw	0	0	0
03 Visserij en aquacultuur	0	0	0
03.1 Visserij	0	0	0
03.11 Zeevisserij	0	0	0
03.2 Aquacultuur	0	0	0
03.21 Mariene aquacultuur	0	0	0
03.22 Aquacultuur in zoet water	0	0	0
<b>B Winning van delfstoffen</b>	<b>0</b>	<b>0</b>	<b>0</b>
08 Overige winning van delfstoffen	0	0	0

# Faillissementsstatistiek in 2008

## Faillissementsstatistiek, verdeling naar activiteit, klasse van tewerkstelling en per Gewest

### Aantal ingeleide faillissementsdossiers in april 2008 : Brussels Hoofdstedelijk Gewest

Activiteit	Klasse van tewerkstelling						
	0 - 4	5 - 9	10 - 19	20 - 49	50 - 99	100 - 199	200 - 499
08.1	0	0	0	0	0	0	0
08.11	0	0	0	0	0	0	0
08.12	0	0	0	0	0	0	0
08.9	0	0	0	0	0	0	0
08.91	0	0	0	0	0	0	0
08.99	0	0	0	0	0	0	0
09	0	0	0	0	0	0	0
09.1	0	0	0	0	0	0	0
09.10	0	0	0	0	0	0	0
09.9	0	0	0	0	0	0	0
09.90	0	0	0	0	0	0	0
<b>C Industrie</b>	<b>3</b>	<b>0</b>	<b>0</b>	<b>0</b>	<b>0</b>	<b>0</b>	<b>0</b>
10	0	0	0	0	0	0	0
10.1	0	0	0	0	0	0	0
10.11	0	0	0	0	0	0	0
10.12	0	0	0	0	0	0	0
10.13	0	0	0	0	0	0	0
10.2	0	0	0	0	0	0	0
10.20	0	0	0	0	0	0	0
10.3	0	0	0	0	0	0	0
10.31	0	0	0	0	0	0	0
10.32	0	0	0	0	0	0	0
10.39	0	0	0	0	0	0	0
10.5	0	0	0	0	0	0	0
10.51	0	0	0	0	0	0	0
10.52	0	0	0	0	0	0	0
10.6	0	0	0	0	0	0	0
10.61	0	0	0	0	0	0	0
10.62	0	0	0	0	0	0	0
10.7	0	0	0	0	0	0	0
10.71	0	0	0	0	0	0	0

**Faillissementsstatistiek, verdeling naar activiteit, klasse van tewerkstelling en per Gewest****Aantal ingeleide faillissementsdossiers in april 2008 : Brussels Hoofdstedelijk Gewest**

Activiteit	Klasse van tewerkstelling		Totaal
	500 - 999	1000 en meer	
08.1	0	0	0
08.11	0	0	0
08.12	0	0	0
08.9	0	0	0
08.91	0	0	0
08.99	0	0	0
09	0	0	0
09.1	0	0	0
09.10	0	0	0
09.9	0	0	0
09.90	0	0	0
<b>C Industrie</b>	<b>0</b>	<b>0</b>	<b>3</b>
10	0	0	0
10.1	0	0	0
10.11	0	0	0
10.12	0	0	0
10.13	0	0	0
10.2	0	0	0
10.20	0	0	0
10.3	0	0	0
10.31	0	0	0
10.32	0	0	0
10.39	0	0	0
10.5	0	0	0
10.51	0	0	0
10.52	0	0	0
10.6	0	0	0
10.61	0	0	0
10.62	0	0	0
10.7	0	0	0
10.71	0	0	0

# Faillissementsstatistiek in 2008

## Faillissementsstatistiek, verdeling naar activiteit, klasse van tewerkstelling en per Gewest

### Aantal ingeleide faillissementsdossiers in april 2008 : Brussels Hoofdstedelijk Gewest

Activiteit	Klasse van tewerkstelling						
	0 - 4	5 - 9	10 - 19	20 - 49	50 - 99	100 - 199	200 - 499
10.72 Vervaardiging van beschuit en biscuit en van ander houdbaar banketbakkerswerk	0	0	0	0	0	0	0
10.73 Vervaardiging van macaroni, noedels, koeskoes en dergelijke deegwaren	0	0	0	0	0	0	0
10.8 Vervaardiging van andere voedingsmiddelen	0	0	0	0	0	0	0
10.82 Vervaardiging van cacao, chocolade en suikerwerk	0	0	0	0	0	0	0
10.83 Verwerking van thee en koffie	0	0	0	0	0	0	0
10.84 Vervaardiging van specerijen, sauzen en kruiden	0	0	0	0	0	0	0
10.85 Vervaardiging van bereide maaltijden en schotels	0	0	0	0	0	0	0
10.86 Vervaardiging van gehomogeniseerde voedingspreparaten en dieetvoeding	0	0	0	0	0	0	0
10.89 Vervaardiging van andere voedingsmiddelen, n.e.g.	0	0	0	0	0	0	0
10.9 Vervaardiging van diervoeders	0	0	0	0	0	0	0
10.91 Vervaardiging van veevoeders	0	0	0	0	0	0	0
10.92 Vervaardiging van voeders voor huisdieren	0	0	0	0	0	0	0
11 Vervaardiging van dranken	0	0	0	0	0	0	0
11.0 Vervaardiging van dranken	0	0	0	0	0	0	0
11.01 Vervaardiging van gedistilleerde dranken door distilleren, rectificeren en mengen	0	0	0	0	0	0	0
11.02 Vervaardiging van wijn uit druiven	0	0	0	0	0	0	0
11.04 Vervaardiging van andere niet-gedistilleerde gegiste dranken	0	0	0	0	0	0	0
11.05 Vervaardiging van bier	0	0	0	0	0	0	0
11.07 Vervaardiging van frisdranken; productie van mineraalwater en ander gebotteld water	0	0	0	0	0	0	0
12 Vervaardiging van tabaksproducten	0	0	0	0	0	0	0
12.0 Vervaardiging van tabaksproducten	0	0	0	0	0	0	0
12.00 Vervaardiging van tabaksproducten	0	0	0	0	0	0	0
13 Vervaardiging van textiel	0	0	0	0	0	0	0
13.1 Bewerken en spinnen van textielvezels	0	0	0	0	0	0	0
13.10 Bewerken en spinnen van textielvezels	0	0	0	0	0	0	0
13.2 Weven van textiel	0	0	0	0	0	0	0
13.20 Weven van textiel	0	0	0	0	0	0	0
13.3 Textielveredeling	0	0	0	0	0	0	0
13.30 Textielveredeling	0	0	0	0	0	0	0
13.9 Vervaardiging van andere textielproducten	0	0	0	0	0	0	0
13.91 Vervaardiging van gebreide en gehaakte stoffen	0	0	0	0	0	0	0
13.92 Vervaardiging van geconfectioneerde artikelen van textiel, exclusief kleding	0	0	0	0	0	0	0
13.93 Vervaardiging van vloerkleden en tapijt	0	0	0	0	0	0	0
13.94 Vervaardiging van koord, bindgaren, touw en netten	0	0	0	0	0	0	0
13.96 Vervaardiging van ander technisch en industrieel textiel	0	0	0	0	0	0	0
13.99 Vervaardiging van andere textielproducten, n.e.g.	0	0	0	0	0	0	0
14 Vervaardiging van kleding	1	0	0	0	0	0	0
14.1 Vervaardiging van kleding, exclusief bontkleding	1	0	0	0	0	0	0



**Faillissementsstatistiek, verdeling naar activiteit, klasse van tewerkstelling en per Gewest****Aantal ingeleide faillissementsdossiers in april 2008 : Brussels Hoofdstedelijk Gewest**

Activiteit	Klasse van tewerkstelling		Totaal
	500 - 999	1000 en meer	
10.72 Vervaardiging van beschuit en biscuit en van ander houdbaar banketbakkerswerk	0	0	0
10.73 Vervaardiging van macaroni, noedels, koeskoes en dergelijke deegwaren	0	0	0
10.8 Vervaardiging van andere voedingsmiddelen	0	0	0
10.82 Vervaardiging van cacao, chocolade en suikerwerk	0	0	0
10.83 Verwerking van thee en koffie	0	0	0
10.84 Vervaardiging van specerijen, sauzen en kruiden	0	0	0
10.85 Vervaardiging van bereide maaltijden en schotels	0	0	0
10.86 Vervaardiging van gehomogeniseerde voedingspreparaten en dieetvoeding	0	0	0
10.89 Vervaardiging van andere voedingsmiddelen, n.e.g.	0	0	0
10.9 Vervaardiging van diervoeders	0	0	0
10.91 Vervaardiging van veevoeders	0	0	0
10.92 Vervaardiging van voeders voor huisdieren	0	0	0
11 Vervaardiging van dranken	0	0	0
11.0 Vervaardiging van dranken	0	0	0
11.01 Vervaardiging van gedistilleerde dranken door distilleren, rectificeren en mengen	0	0	0
11.02 Vervaardiging van wijn uit druiven	0	0	0
11.04 Vervaardiging van andere niet-gedistilleerde gegiste dranken	0	0	0
11.05 Vervaardiging van bier	0	0	0
11.07 Vervaardiging van frisdranken; productie van mineraalwater en ander gebotteld water	0	0	0
12 Vervaardiging van tabaksproducten	0	0	0
12.0 Vervaardiging van tabaksproducten	0	0	0
12.00 Vervaardiging van tabaksproducten	0	0	0
13 Vervaardiging van textiel	0	0	0
13.1 Bewerken en spinnen van textielvezels	0	0	0
13.10 Bewerken en spinnen van textielvezels	0	0	0
13.2 Weven van textiel	0	0	0
13.20 Weven van textiel	0	0	0
13.3 Textielveredeling	0	0	0
13.30 Textielveredeling	0	0	0
13.9 Vervaardiging van andere textielproducten	0	0	0
13.91 Vervaardiging van gebreide en gehaakte stoffen	0	0	0
13.92 Vervaardiging van geconfectioneerde artikelen van textiel, exclusief kleding	0	0	0
13.93 Vervaardiging van vloerkleden en tapijt	0	0	0
13.94 Vervaardiging van koord, bindgaren, touw en netten	0	0	0
13.96 Vervaardiging van ander technisch en industrieel textiel	0	0	0
13.99 Vervaardiging van andere textielproducten, n.e.g.	0	0	0
14 Vervaardiging van kleding	0	0	1
14.1 Vervaardiging van kleding, exclusief bontkleding	0	0	1

## Faillissementsstatistiek in 2008

### Faillissementsstatistiek, verdeling naar activiteit, klasse van tewerkstelling en per Gewest

#### Aantal ingeleide faillissementsdossiers in april 2008 : Brussels Hoofdstedelijk Gewest

Activiteit	Klasse van tewerkstelling						
	0 - 4	5 - 9	10 - 19	20 - 49	50 - 99	100 - 199	200 - 499
14.11 Vervaardiging van kleding van leer	0	0	0	0	0	0	0
14.12 Vervaardiging van werkkleding	0	0	0	0	0	0	0
14.13 Vervaardiging van andere bovenkleding	1	0	0	0	0	0	0
14.14 Vervaardiging van onderkleding	0	0	0	0	0	0	0
14.19 Vervaardiging van andere kleding en toebehoren	0	0	0	0	0	0	0
14.3 Vervaardiging van gebreide en gehaakte kleding	0	0	0	0	0	0	0
14.31 Vervaardiging van gebreide en gehaakte kousen en sokken	0	0	0	0	0	0	0
14.39 Vervaardiging van andere gebreide en gehaakte kleding	0	0	0	0	0	0	0
15 Vervaardiging van leer en van producten van leer	0	0	0	0	0	0	0
15.1 Looien en bewerken van leer; vervaardiging van koffers, tassen, zadel- en tuigmakerswerk; bereiden en verven van bont	0	0	0	0	0	0	0
15.11 Looien en bereiden van leer; bereiden en verven van bont	0	0	0	0	0	0	0
15.12 Vervaardiging van koffers, tassen en dergelijke en van zadel- en tuigmakerswerk	0	0	0	0	0	0	0
15.2 Vervaardiging van schoeisel	0	0	0	0	0	0	0
15.20 Vervaardiging van schoeisel	0	0	0	0	0	0	0
16 Houtindustrie en vervaardiging van artikelen van hout en van kurk, exclusief meubelen; vervaardiging van artikelen van	0	0	0	0	0	0	0
16.1 Zagen en schaven van hout	0	0	0	0	0	0	0
16.10 Zagen en schaven van hout	0	0	0	0	0	0	0
16.2 Vervaardiging van artikelen van hout, kurk, riet of vlechtwerk	0	0	0	0	0	0	0
16.21 Vervaardiging van finer en van panelen op basis van hout	0	0	0	0	0	0	0
16.22 Vervaardiging van parketvloeren	0	0	0	0	0	0	0
16.23 Vervaardiging van ander schrijn- en timmerwerk	0	0	0	0	0	0	0
16.24 Vervaardiging van houten emballage	0	0	0	0	0	0	0
16.29 Vervaardiging van andere artikelen van hout; vervaardiging van artikelen van kurk, riet of vlechtwerk	0	0	0	0	0	0	0
17 Vervaardiging van papier en papierwaren	0	0	0	0	0	0	0
17.1 Vervaardiging van pulp, papier en karton	0	0	0	0	0	0	0
17.12 Vervaardiging van papier en karton	0	0	0	0	0	0	0
17.2 Vervaardiging van artikelen van papier of karton	0	0	0	0	0	0	0
17.21 Vervaardiging van gegolfd papier en golfkarton en van verpakkingsmateriaal van papier en karton	0	0	0	0	0	0	0
17.23 Vervaardiging van kantoorbenodigdheden van papier	0	0	0	0	0	0	0
17.29 Vervaardiging van andere artikelen van papier of karton	0	0	0	0	0	0	0
18 Drukkerijen, reproductie van opgenomen media	0	0	0	0	0	0	0

**Faillissementsstatistiek, verdeling naar activiteit, klasse van tewerkstelling en per Gewest****Aantal ingeleide faillissementsdossiers in april 2008 : Brussels Hoofdstedelijk Gewest**

Activiteit	Klasse van tewerkstelling		Totaal
	500 - 999	1000 en meer	
14.11 Vervaardiging van kleding van leer	0	0	0
14.12 Vervaardiging van werkkleding	0	0	0
14.13 Vervaardiging van andere bovenkleding	0	0	1
14.14 Vervaardiging van onderkleding	0	0	0
14.19 Vervaardiging van andere kleding en toebehoren	0	0	0
14.3 Vervaardiging van gebreide en gehaakte kleding	0	0	0
14.31 Vervaardiging van gebreide en gehaakte kousen en sokken	0	0	0
14.39 Vervaardiging van andere gebreide en gehaakte kleding	0	0	0
15 Vervaardiging van leer en van producten van leer	0	0	0
15.1 Looien en bewerken van leer; vervaardiging van koffers, tassen, zadel- en tuigmakerswerk; bereiden en verven van bont	0	0	0
15.11 Looien en bereiden van leer; bereiden en verven van bont	0	0	0
15.12 Vervaardiging van koffers, tassen en dergelijke en van zadel- en tuigmakerswerk	0	0	0
15.2 Vervaardiging van schoeisel	0	0	0
15.20 Vervaardiging van schoeisel	0	0	0
16 Houtindustrie en vervaardiging van artikelen van hout en van kurk, exclusief meubelen; vervaardiging van artikelen van	0	0	0
16.1 Zagen en schaven van hout	0	0	0
16.10 Zagen en schaven van hout	0	0	0
16.2 Vervaardiging van artikelen van hout, kurk, riet of vlechtwerk	0	0	0
16.21 Vervaardiging van fineer en van panelen op basis van hout	0	0	0
16.22 Vervaardiging van parketvloeren	0	0	0
16.23 Vervaardiging van ander schrijn- en timmerwerk	0	0	0
16.24 Vervaardiging van houten emballage	0	0	0
16.29 Vervaardiging van andere artikelen van hout; vervaardiging van artikelen van kurk, riet of vlechtwerk	0	0	0
17 Vervaardiging van papier en papierwaren	0	0	0
17.1 Vervaardiging van pulp, papier en karton	0	0	0
17.12 Vervaardiging van papier en karton	0	0	0
17.2 Vervaardiging van artikelen van papier of karton	0	0	0
17.21 Vervaardiging van gegoldf papier en golfkarton en van verpakkingsmateriaal van papier en karton	0	0	0
17.23 Vervaardiging van kantoorbenodigdheden van papier	0	0	0
17.29 Vervaardiging van andere artikelen van papier of karton	0	0	0
18 Drukkerijen, reproductie van opgenomen media	0	0	0

# Faillissementsstatistiek in 2008

## Faillissementsstatistiek, verdeling naar activiteit, klasse van tewerkstelling en per Gewest

### Aantal ingeleide faillissementsdossiers in april 2008 : Brussels Hoofdstedelijk Gewest

Activiteit	Klasse van tewerkstelling						
	0 - 4	5 - 9	10 - 19	20 - 49	50 - 99	100 - 199	200 - 499
18.1 Drukkerijen en diensten in verband met drukkerijen	0	0	0	0	0	0	0
18.11 Krantendrukkerijen	0	0	0	0	0	0	0
18.12 Overige drukkerijen	0	0	0	0	0	0	0
18.13 Prepress- en premediadiensten	0	0	0	0	0	0	0
18.14 Binderijen en aanverwante diensten	0	0	0	0	0	0	0
18.2 Reproductie van opgenomen media	0	0	0	0	0	0	0
18.20 Reproductie van opgenomen media	0	0	0	0	0	0	0
19 Vervaardiging van cokes en van geraffineerde aardolieproducten	0	0	0	0	0	0	0
19.2 Vervaardiging van geraffineerde aardolieproducten	0	0	0	0	0	0	0
19.20 Vervaardiging van geraffineerde aardolieproducten	0	0	0	0	0	0	0
20 Vervaardiging van chemische producten	0	0	0	0	0	0	0
20.1 Vervaardiging van chemische basisproducten, kunstmeststoffen en stikstofverbindingen en van kunststoffen en synthetis	0	0	0	0	0	0	0
20.11 Vervaardiging van industriële gassen	0	0	0	0	0	0	0
20.12 Vervaardiging van kleurstoffen en pigmenten	0	0	0	0	0	0	0
20.13 Vervaardiging van andere anorganische chemische basisproducten	0	0	0	0	0	0	0
20.14 Vervaardiging van andere organische chemische basisproducten	0	0	0	0	0	0	0
20.15 Vervaardiging van kunstmeststoffen en stikstofverbindingen	0	0	0	0	0	0	0
20.16 Vervaardiging van kunststoffen in primaire vormen	0	0	0	0	0	0	0
20.17 Vervaardiging van synthetische rubber in primaire vormen	0	0	0	0	0	0	0
20.3 Vervaardiging van verf, vernis e.d., drukinkt en mastiek	0	0	0	0	0	0	0
20.30 Vervaardiging van verf, vernis e.d., drukinkt en mastiek	0	0	0	0	0	0	0
20.4 Vervaardiging van zeep, wasmiddelen, poets- en reinigingsmiddelen, parfums en toiletartikelen	0	0	0	0	0	0	0
20.41 Vervaardiging van zeep en wasmiddelen, poets- en reinigingsmiddelen	0	0	0	0	0	0	0
20.42 Vervaardiging van parfums en toiletartikelen	0	0	0	0	0	0	0
20.5 Vervaardiging van andere chemische producten	0	0	0	0	0	0	0
20.51 Vervaardiging van kruid en springstoffen	0	0	0	0	0	0	0
20.52 Vervaardiging van lijm	0	0	0	0	0	0	0
20.53 Vervaardiging van etherische oliën	0	0	0	0	0	0	0
20.59 Vervaardiging van andere chemische producten, n.e.g.	0	0	0	0	0	0	0
20.6 Vervaardiging van synthetische en kunstmatige vezels	0	0	0	0	0	0	0
20.60 Vervaardiging van synthetische en kunstmatige vezels	0	0	0	0	0	0	0
21 Vervaardiging van farmaceutische grondstoffen en producten	0	0	0	0	0	0	0
21.1 Vervaardiging van farmaceutische grondstoffen	0	0	0	0	0	0	0
21.10 Vervaardiging van farmaceutische grondstoffen	0	0	0	0	0	0	0

**Faillissementsstatistiek, verdeling naar activiteit, klasse van tewerkstelling en per Gewest****Aantal ingeleide faillissementsdossiers in april 2008 : Brussels Hoofdstedelijk Gewest**

Activiteit	Klasse van tewerkstelling		Totaal
	500 - 999	1000 en meer	
18.1 Drukkerijen en diensten in verband met drukkerijen	0	0	0
18.11 Krantendrukkerijen	0	0	0
18.12 Overige drukkerijen	0	0	0
18.13 Prepress- en premediadiensten	0	0	0
18.14 Binderijen en aanverwante diensten	0	0	0
18.2 Reproductie van opgenomen media	0	0	0
18.20 Reproductie van opgenomen media	0	0	0
19 Vervaardiging van cokes en van geraffineerde aardolieproducten	0	0	0
19.2 Vervaardiging van geraffineerde aardolieproducten	0	0	0
19.20 Vervaardiging van geraffineerde aardolieproducten	0	0	0
20 Vervaardiging van chemische producten	0	0	0
20.1 Vervaardiging van chemische basisproducten, kunstmeststoffen en stikstofverbindingen en van kunststoffen en synthetis	0	0	0
20.11 Vervaardiging van industriële gassen	0	0	0
20.12 Vervaardiging van kleurstoffen en pigmenten	0	0	0
20.13 Vervaardiging van andere anorganische chemische basisproducten	0	0	0
20.14 Vervaardiging van andere organische chemische basisproducten	0	0	0
20.15 Vervaardiging van kunstmeststoffen en stikstofverbindingen	0	0	0
20.16 Vervaardiging van kunststoffen in primaire vormen	0	0	0
20.17 Vervaardiging van synthetische rubber in primaire vormen	0	0	0
20.3 Vervaardiging van verf, vernis e.d., drukinkt en mastiek	0	0	0
20.30 Vervaardiging van verf, vernis e.d., drukinkt en mastiek	0	0	0
20.4 Vervaardiging van zeep, wasmiddelen, poets- en reinigingsmiddelen, parfums en toiletartikelen	0	0	0
20.41 Vervaardiging van zeep en wasmiddelen, poets- en reinigingsmiddelen	0	0	0
20.42 Vervaardiging van parfums en toiletartikelen	0	0	0
20.5 Vervaardiging van andere chemische producten	0	0	0
20.51 Vervaardiging van kruid en springstoffen	0	0	0
20.52 Vervaardiging van lijm	0	0	0
20.53 Vervaardiging van etherische oliën	0	0	0
20.59 Vervaardiging van andere chemische producten, n.e.g.	0	0	0
20.6 Vervaardiging van synthetische en kunstmatige vezels	0	0	0
20.60 Vervaardiging van synthetische en kunstmatige vezels	0	0	0
21 Vervaardiging van farmaceutische grondstoffen en producten	0	0	0
21.1 Vervaardiging van farmaceutische grondstoffen	0	0	0
21.10 Vervaardiging van farmaceutische grondstoffen	0	0	0

# Faillissementsstatistiek in 2008

## Faillissementsstatistiek, verdeling naar activiteit, klasse van tewerkstelling en per Gewest

### Aantal ingeleide faillissementsdossiers in april 2008 : Brussels Hoofdstedelijk Gewest

Activiteit	Klasse van tewerkstelling						
	0 - 4	5 - 9	10 - 19	20 - 49	50 - 99	100 - 199	200 - 499
21.2 Vervaardiging van farmaceutische producten	0	0	0	0	0	0	0
21.20 Vervaardiging van farmaceutische producten	0	0	0	0	0	0	0
22 Vervaardiging van producten van rubber of kunststof	0	0	0	0	0	0	0
22.1 Vervaardiging van producten van rubber	0	0	0	0	0	0	0
22.11 Vervaardiging van binnen- en buitenbanden van rubber; loopvlakvernieuwing	0	0	0	0	0	0	0
22.19 Vervaardiging van andere producten van rubber	0	0	0	0	0	0	0
22.2 Vervaardiging van producten van kunststof	0	0	0	0	0	0	0
22.21 Vervaardiging van platen, vellen, buizen en profielen, van kunststof	0	0	0	0	0	0	0
22.22 Vervaardiging van verpakkingsmateriaal van kunststof	0	0	0	0	0	0	0
22.23 Vervaardiging van kunststofartikelen voor de bouw	0	0	0	0	0	0	0
22.29 Vervaardiging van andere producten van kunststof	0	0	0	0	0	0	0
23 Vervaardiging van andere niet-metaalhoudende minerale producten	0	0	0	0	0	0	0
23.1 Vervaardiging van glas en glaswerk	0	0	0	0	0	0	0
23.11 Vervaardiging van vlakglas	0	0	0	0	0	0	0
23.12 Vormen en bewerken van vlakglas	0	0	0	0	0	0	0
23.13 Vervaardiging van holglas	0	0	0	0	0	0	0
23.14 Vervaardiging van glasvezels	0	0	0	0	0	0	0
23.19 Vervaardiging en bewerking van ander glas (inclusief technisch glaswerk)	0	0	0	0	0	0	0
23.2 Vervaardiging van vuurvaste producten	0	0	0	0	0	0	0
23.20 Vervaardiging van vuurvaste producten	0	0	0	0	0	0	0
23.3 Vervaardiging van producten voor de bouw, van klei	0	0	0	0	0	0	0
23.31 Vervaardiging van keramische tegels en plavuizen	0	0	0	0	0	0	0
23.32 Vervaardiging van bakstenen, tegels en producten voor de bouw, van gebakken klei	0	0	0	0	0	0	0
23.4 Vervaardiging van andere keramische producten	0	0	0	0	0	0	0
23.41 Vervaardiging van huishoudelijk en sieraardewerk	0	0	0	0	0	0	0
23.43 Vervaardiging van isolatoren en isolatiemateriaal, van keramische stoffen	0	0	0	0	0	0	0
23.49 Vervaardiging van andere keramische producten	0	0	0	0	0	0	0
23.5 Vervaardiging van cement, kalk en gips	0	0	0	0	0	0	0
23.51 Vervaardiging van cement	0	0	0	0	0	0	0
23.6 Vervaardiging van artikelen van beton, cement en gips	0	0	0	0	0	0	0
23.61 Vervaardiging van artikelen van beton voor de bouw	0	0	0	0	0	0	0
23.62 Vervaardiging van artikelen van gips voor de bouw	0	0	0	0	0	0	0

**Faillissementsstatistiek, verdeling naar activiteit, klasse van tewerkstelling en per Gewest****Aantal ingeleide faillissementsdossiers in april 2008 : Brussels Hoofdstedelijk Gewest**

Activiteit	Klasse van tewerkstelling		Totaal
	500 - 999	1000 en meer	
21.2 Vervaardiging van farmaceutische producten	0	0	0
21.20 Vervaardiging van farmaceutische producten	0	0	0
22 Vervaardiging van producten van rubber of kunststof	0	0	0
22.1 Vervaardiging van producten van rubber	0	0	0
22.11 Vervaardiging van binnen- en buitenbanden van rubber; loopvlakvernieuwing	0	0	0
22.19 Vervaardiging van andere producten van rubber	0	0	0
22.2 Vervaardiging van producten van kunststof	0	0	0
22.21 Vervaardiging van platen, vellen, buizen en profielen, van kunststof	0	0	0
22.22 Vervaardiging van verpakkingsmateriaal van kunststof	0	0	0
22.23 Vervaardiging van kunststofartikelen voor de bouw	0	0	0
22.29 Vervaardiging van andere producten van kunststof	0	0	0
23 Vervaardiging van andere niet-metaalhoudende minerale producten	0	0	0
23.1 Vervaardiging van glas en glaswerk	0	0	0
23.11 Vervaardiging van vlakglas	0	0	0
23.12 Vormen en bewerken van vlakglas	0	0	0
23.13 Vervaardiging van holglas	0	0	0
23.14 Vervaardiging van glasvezels	0	0	0
23.19 Vervaardiging en bewerking van ander glas (inclusief technisch glaswerk)	0	0	0
23.2 Vervaardiging van vuurvaste producten	0	0	0
23.20 Vervaardiging van vuurvaste producten	0	0	0
23.3 Vervaardiging van producten voor de bouw, van klei	0	0	0
23.31 Vervaardiging van keramische tegels en plavuizen	0	0	0
23.32 Vervaardiging van bakstenen, tegels en producten voor de bouw, van gebakken klei	0	0	0
23.4 Vervaardiging van andere keramische producten	0	0	0
23.41 Vervaardiging van huishoudelijk en sieraardewerk	0	0	0
23.43 Vervaardiging van isolatoren en isolatiemateriaal, van keramische stoffen	0	0	0
23.49 Vervaardiging van andere keramische producten	0	0	0
23.5 Vervaardiging van cement, kalk en gips	0	0	0
23.51 Vervaardiging van cement	0	0	0
23.6 Vervaardiging van artikelen van beton, cement en gips	0	0	0
23.61 Vervaardiging van artikelen van beton voor de bouw	0	0	0
23.62 Vervaardiging van artikelen van gips voor de bouw	0	0	0

## Faillissementsstatistiek in 2008

### Faillissementsstatistiek, verdeling naar activiteit, klasse van tewerkstelling en per Gewest

#### Aantal ingeleide faillissementsdossiers in april 2008 : Brussels Hoofdstedelijk Gewest

Activiteit	Klasse van tewerkstelling						
	0 - 4	5 - 9	10 - 19	20 - 49	50 - 99	100 - 199	200 - 499
23.63 Vervaardiging van stortklare beton	0	0	0	0	0	0	0
23.65 Vervaardiging van producten van vezelcement	0	0	0	0	0	0	0
23.69 Vervaardiging van andere artikelen van beton, gips en cement	0	0	0	0	0	0	0
23.7 Houwen, bewerken en afwerken van natuursteen	0	0	0	0	0	0	0
23.70 Houwen, bewerken en afwerken van natuursteen	0	0	0	0	0	0	0
23.9 Vervaardiging van andere schuurmiddelen en niet-metaalhoudende minerale producten n.e.g.	0	0	0	0	0	0	0
23.91 Vervaardiging van schuur-, slijp- en polijstmiddelen	0	0	0	0	0	0	0
23.99 Vervaardiging van andere niet-metaalhoudende minerale producten, n.e.g.	0	0	0	0	0	0	0
24 Vervaardiging van metalen in primaire vorm	0	0	0	0	0	0	0
24.1 Vervaardiging van ijzer en staal en van ferrolegeringen	0	0	0	0	0	0	0
24.10 Vervaardiging van ijzer en staal en van ferrolegeringen	0	0	0	0	0	0	0
24.2 Vervaardiging van buizen, pijpen, holle profielen en fittings daarvoor, van staal	0	0	0	0	0	0	0
24.20 Vervaardiging van buizen, pijpen, holle profielen en fittings daarvoor, van staal	0	0	0	0	0	0	0
24.3 Vervaardiging van andere producten van de eerste verwerking van staal	0	0	0	0	0	0	0
24.31 Koudtrekken van staven	0	0	0	0	0	0	0
24.33 Koudvormen of koudfelsen	0	0	0	0	0	0	0
24.34 Koudtrekken van draad	0	0	0	0	0	0	0
24.4 Productie van edele metalen en van andere non-ferrometalen	0	0	0	0	0	0	0
24.41 Productie van edelmetalen	0	0	0	0	0	0	0
24.42 Productie van aluminium	0	0	0	0	0	0	0
24.43 Productie van lood, zink en tin	0	0	0	0	0	0	0
24.44 Productie van koper	0	0	0	0	0	0	0
24.45 Productie van andere non-ferrometalen	0	0	0	0	0	0	0
24.5 Gieten van metalen	0	0	0	0	0	0	0
24.51 Gieten van ijzer	0	0	0	0	0	0	0
24.53 Gieten van lichte metalen	0	0	0	0	0	0	0
24.54 Gieten van andere non-ferrometalen	0	0	0	0	0	0	0
25 Vervaardiging van producten van metaal, exclusief machines en apparaten	0	0	0	0	0	0	0
25.1 Vervaardiging van metalen constructiewerken	0	0	0	0	0	0	0
25.11 Vervaardiging van metalen constructiewerken en delen daarvan	0	0	0	0	0	0	0
25.12 Vervaardiging van metalen deuren en vensters	0	0	0	0	0	0	0
25.2 Vervaardiging van tanks, reservoirs en bergingsmiddelen, van metaal	0	0	0	0	0	0	0
25.21 Vervaardiging van radiatoren en ketels voor centrale verwarming	0	0	0	0	0	0	0



**Faillissementsstatistiek, verdeling naar activiteit, klasse van tewerkstelling en per Gewest****Aantal ingeleide faillissementsdossiers in april 2008 : Brussels Hoofdstedelijk Gewest**

Activiteit	Klasse van tewerkstelling		Totaal
	500 - 999	1000 en meer	
23.63 Vervaardiging van stortklare beton	0	0	0
23.65 Vervaardiging van producten van vezelcement	0	0	0
23.69 Vervaardiging van andere artikelen van beton, gips en cement	0	0	0
23.7 Houwen, bewerken en afwerken van natuursteen	0	0	0
23.70 Houwen, bewerken en afwerken van natuursteen	0	0	0
23.9 Vervaardiging van andere schuurmiddelen en niet-metaalhoudende minerale producten n.e.g.	0	0	0
23.91 Vervaardiging van schuur-, slijp- en polijstmiddelen	0	0	0
23.99 Vervaardiging van andere niet-metaalhoudende minerale producten, n.e.g.	0	0	0
24 Vervaardiging van metalen in primaire vorm	0	0	0
24.1 Vervaardiging van ijzer en staal en van ferrolegeringen	0	0	0
24.10 Vervaardiging van ijzer en staal en van ferrolegeringen	0	0	0
24.2 Vervaardiging van buizen, pijpen, holle profielen en fittings daarvoor, van staal	0	0	0
24.20 Vervaardiging van buizen, pijpen, holle profielen en fittings daarvoor, van staal	0	0	0
24.3 Vervaardiging van andere producten van de eerste verwerking van staal	0	0	0
24.31 Koudtrekken van staven	0	0	0
24.33 Koudvervormen of koudfelsen	0	0	0
24.34 Koudtrekken van draad	0	0	0
24.4 Productie van edele metalen en van andere non-ferrometalen	0	0	0
24.41 Productie van edelmetalen	0	0	0
24.42 Productie van aluminium	0	0	0
24.43 Productie van lood, zink en tin	0	0	0
24.44 Productie van koper	0	0	0
24.45 Productie van andere non-ferrometalen	0	0	0
24.5 Gieten van metalen	0	0	0
24.51 Gieten van ijzer	0	0	0
24.53 Gieten van lichte metalen	0	0	0
24.54 Gieten van andere non-ferrometalen	0	0	0
25 Vervaardiging van producten van metaal, exclusief machines en apparaten	0	0	0
25.1 Vervaardiging van metalen constructiewerken	0	0	0
25.11 Vervaardiging van metalen constructiewerken en delen daarvan	0	0	0
25.12 Vervaardiging van metalen deuren en vensters	0	0	0
25.2 Vervaardiging van tanks, reservoirs en bergingsmiddelen, van metaal	0	0	0
25.21 Vervaardiging van radiatoren en ketels voor centrale verwarming	0	0	0

## Faillissementsstatistiek in 2008

### Faillissementsstatistiek, verdeling naar activiteit, klasse van tewerkstelling en per Gewest

#### Aantal ingeleide faillissementsdossiers in april 2008 : Brussels Hoofdstedelijk Gewest

Activiteit	Klasse van tewerkstelling						
	0 - 4	5 - 9	10 - 19	20 - 49	50 - 99	100 - 199	200 - 499
25.29 Vervaardiging van andere tanks, reservoirs en bergingsmiddelen, van metaal	0	0	0	0	0	0	0
25.3 Vervaardiging van stoomketels, exclusief warmwaterketels voor centrale verwarming	0	0	0	0	0	0	0
25.30 Vervaardiging van stoomketels, exclusief warmwaterketels voor centrale verwarming	0	0	0	0	0	0	0
25.4 Vervaardiging van wapens en munitie	0	0	0	0	0	0	0
25.40 Vervaardiging van wapens en munitie	0	0	0	0	0	0	0
25.5 Smeden, persen, stampen en profielwalsen van metaal; poedermetallurgie	0	0	0	0	0	0	0
25.50 Smeden, persen, stampen en profielwalsen van metaal; poedermetallurgie	0	0	0	0	0	0	0
25.6 Oppervlaktebehandeling van metalen; verspanend bewerken van metalen	0	0	0	0	0	0	0
25.61 Oppervlaktebehandeling van metalen	0	0	0	0	0	0	0
25.62 Verspanend bewerken van metalen	0	0	0	0	0	0	0
25.7 Vervaardiging van scharen, messen, bestekken, gereedschap en ijzerwaren	0	0	0	0	0	0	0
25.71 Vervaardiging van scharen, messen, bestekken, enz.	0	0	0	0	0	0	0
25.72 Vervaardiging van hang- en sluitwerk	0	0	0	0	0	0	0
25.73 Vervaardiging van gereedschap	0	0	0	0	0	0	0
25.9 Vervaardiging van andere producten van metaal	0	0	0	0	0	0	0
25.91 Vervaardiging van stalen vaten en dergelijke	0	0	0	0	0	0	0
25.93 Vervaardiging van artikelen van draad en van kettingen en veren	0	0	0	0	0	0	0
25.94 Vervaardiging van bouten, schroeven en moeren	0	0	0	0	0	0	0
25.99 Vervaardiging van andere producten van metaal, n.e.g.	0	0	0	0	0	0	0
26 Vervaardiging van informaticaproducten en van elektronische en optische producten	1	0	0	0	0	0	0
26.1 Vervaardiging van elektronische onderdelen en printplaten	0	0	0	0	0	0	0
26.11 Vervaardiging van elektronische onderdelen	0	0	0	0	0	0	0
26.12 Vervaardiging van elektronische printplaten	0	0	0	0	0	0	0
26.2 Vervaardiging van computers en randapparatuur	0	0	0	0	0	0	0
26.20 Vervaardiging van computers en randapparatuur	0	0	0	0	0	0	0
26.3 Vervaardiging van communicatieapparatuur	0	0	0	0	0	0	0
26.30 Vervaardiging van communicatieapparatuur	0	0	0	0	0	0	0
26.4 Vervaardiging van consumentenelektronica	0	0	0	0	0	0	0
26.40 Vervaardiging van consumentenelektronica	0	0	0	0	0	0	0
26.5 Vervaardiging van meet-, controle- en navigatie-instrumenten en -apparatuur; vervaardiging van uurwerken	0	0	0	0	0	0	0

**Faillissementsstatistiek, verdeling naar activiteit, klasse van tewerkstelling en per Gewest****Aantal ingeleide faillissementsdossiers in april 2008 : Brussels Hoofdstedelijk Gewest**

Activiteit	Klasse van tewerkstelling		Totaal
	500 - 999	1000 en meer	
25.29 Vervaardiging van andere tanks, reservoirs en bergingsmiddelen, van metaal	0	0	0
25.3 Vervaardiging van stoomketels, exclusief warmwaterketels voor centrale verwarming	0	0	0
25.30 Vervaardiging van stoomketels, exclusief warmwaterketels voor centrale verwarming	0	0	0
25.4 Vervaardiging van wapens en munitie	0	0	0
25.40 Vervaardiging van wapens en munitie	0	0	0
25.5 Smeden, persen, stampen en profielwalsen van metaal; poedermetallurgie	0	0	0
25.50 Smeden, persen, stampen en profielwalsen van metaal; poedermetallurgie	0	0	0
25.6 Oppervlaktebehandeling van metalen; verspanend bewerken van metalen	0	0	0
25.61 Oppervlaktebehandeling van metalen	0	0	0
25.62 Verspanend bewerken van metalen	0	0	0
25.7 Vervaardiging van scharen, messen, bestekken, gereedschap en ijzerwaren	0	0	0
25.71 Vervaardiging van scharen, messen, bestekken, enz.	0	0	0
25.72 Vervaardiging van hang- en sluitwerk	0	0	0
25.73 Vervaardiging van gereedschap	0	0	0
25.9 Vervaardiging van andere producten van metaal	0	0	0
25.91 Vervaardiging van stalen vaten en dergelijke	0	0	0
25.93 Vervaardiging van artikelen van draad en van kettingen en veren	0	0	0
25.94 Vervaardiging van bouten, schroeven en moeren	0	0	0
25.99 Vervaardiging van andere producten van metaal, n.e.g.	0	0	0
26 Vervaardiging van informaticaproducten en van elektronische en optische producten	0	0	1
26.1 Vervaardiging van elektronische onderdelen en printplaten	0	0	0
26.11 Vervaardiging van elektronische onderdelen	0	0	0
26.12 Vervaardiging van elektronische printplaten	0	0	0
26.2 Vervaardiging van computers en randapparatuur	0	0	0
26.20 Vervaardiging van computers en randapparatuur	0	0	0
26.3 Vervaardiging van communicatieapparatuur	0	0	0
26.30 Vervaardiging van communicatieapparatuur	0	0	0
26.4 Vervaardiging van consumentenelektronica	0	0	0
26.40 Vervaardiging van consumentenelektronica	0	0	0
26.5 Vervaardiging van meet-, controle- en navigatie-instrumenten en -apparatuur; vervaardiging van uurwerken	0	0	0

## Faillissementsstatistiek in 2008

### Faillissementsstatistiek, verdeling naar activiteit, klasse van tewerkstelling en per Gewest

#### Aantal ingeleide faillissementsdossiers in april 2008 : Brussels Hoofdstedelijk Gewest

Activiteit	Klasse van tewerkstelling						
	0 - 4	5 - 9	10 - 19	20 - 49	50 - 99	100 - 199	200 - 499
26.51 Vervaardiging van meet-, controle- en navigatie-instrumenten en -apparatuur	0	0	0	0	0	0	0
26.52 Vervaardiging van uurwerken	0	0	0	0	0	0	0
26.6 Vervaardiging van bestralingsapparatuur en van elektromedische en elektrotherapeutische apparatuur	0	0	0	0	0	0	0
26.60 Vervaardiging van bestralingsapparatuur en van elektromedische en elektrotherapeutische apparatuur	0	0	0	0	0	0	0
26.7 Vervaardiging van optische instrumenten en van foto- en filmapparatuur	1	0	0	0	0	0	0
26.70 Vervaardiging van optische instrumenten en van foto- en filmapparatuur	1	0	0	0	0	0	0
26.8 Vervaardiging van magnetische en optische media	0	0	0	0	0	0	0
26.80 Vervaardiging van magnetische en optische media	0	0	0	0	0	0	0
27 Vervaardiging van elektrische apparatuur	0	0	0	0	0	0	0
27.1 Vervaardiging van elektromotoren, van elektrische generatoren en transformatoren en van schakel- en verdeelinrichtingen	0	0	0	0	0	0	0
27.11 Vervaardiging van elektromotoren en van elektrische generatoren en transformatoren	0	0	0	0	0	0	0
27.12 Vervaardiging van schakel- en verdeelinrichtingen	0	0	0	0	0	0	0
27.2 Vervaardiging van batterijen en accumulatoren	0	0	0	0	0	0	0
27.20 Vervaardiging van batterijen en accumulatoren	0	0	0	0	0	0	0
27.3 Vervaardiging van kabels en van schakelaars, stekkers, stopcontacten e.d.	0	0	0	0	0	0	0
27.32 Vervaardiging van andere elektrische en elektronische kabels	0	0	0	0	0	0	0
27.33 Vervaardiging van andere elektrische en elektronische kabels	0	0	0	0	0	0	0
27.4 Vervaardiging van elektrische verlichtingsbenodigdheden	0	0	0	0	0	0	0
27.40 Vervaardiging van elektrische verlichtingsbenodigdheden	0	0	0	0	0	0	0
27.5 Vervaardiging van huishoudapparaten	0	0	0	0	0	0	0
27.51 Vervaardiging van elektrische huishoudapparaten	0	0	0	0	0	0	0
27.52 Vervaardiging van niet-elektrische huishoudapparaten	0	0	0	0	0	0	0
27.9 Vervaardiging van andere elektrische apparatuur	0	0	0	0	0	0	0
27.90 Vervaardiging van andere elektrische apparatuur	0	0	0	0	0	0	0
28 Vervaardiging van machines, apparaten en werktuigen, n.e.g.	0	0	0	0	0	0	0
28.1 Vervaardiging van machines en apparaten voor algemeen gebruik	0	0	0	0	0	0	0
28.11 Vervaardiging van motoren en turbines, exclusief motoren voor luchtvaartuigen, motorvoertuigen en bromfietsen	0	0	0	0	0	0	0
28.12 Vervaardiging van hydraulische apparatuur	0	0	0	0	0	0	0

**Faillissementsstatistiek, verdeling naar activiteit, klasse van tewerkstelling en per Gewest****Aantal ingeleide faillissementsdossiers in april 2008 : Brussels Hoofdstedelijk Gewest**

	Activiteit	Klasse van tewerkstelling		Totaal
		500 - 999	1000 en meer	
26.51	Vervaardiging van meet-, controle- en navigatie-instrumenten en -apparatuur	0	0	0
26.52	Vervaardiging van uurwerken	0	0	0
26.6	Vervaardiging van bestralingsapparatuur en van elektromedische en elektrotherapeutische apparatuur	0	0	0
26.60	Vervaardiging van bestralingsapparatuur en van elektromedische en elektrotherapeutische apparatuur	0	0	0
26.7	Vervaardiging van optische instrumenten en van foto- en filmapparatuur	0	0	1
26.70	Vervaardiging van optische instrumenten en van foto- en filmapparatuur	0	0	1
26.8	Vervaardiging van magnetische en optische media	0	0	0
26.80	Vervaardiging van magnetische en optische media	0	0	0
27	Vervaardiging van elektrische apparatuur	0	0	0
27.1	Vervaardiging van elektromotoren, van elektrische generatoren en transformatoren en van schakel- en verdeelinrichtingen	0	0	0
27.11	Vervaardiging van elektromotoren en van elektrische generatoren en transformatoren	0	0	0
27.12	Vervaardiging van schakel- en verdeelinrichtingen	0	0	0
27.2	Vervaardiging van batterijen en accumulatoren	0	0	0
27.20	Vervaardiging van batterijen en accumulatoren	0	0	0
27.3	Vervaardiging van kabels en van schakelaars, stekkers, stopcontacten e.d.	0	0	0
27.32	Vervaardiging van andere elektrische en elektronische kabels	0	0	0
27.33	Vervaardiging van andere elektrische en elektronische kabels	0	0	0
27.4	Vervaardiging van elektrische verlichtingsbenodigdheden	0	0	0
27.40	Vervaardiging van elektrische verlichtingsbenodigdheden	0	0	0
27.5	Vervaardiging van huishoudapparaten	0	0	0
27.51	Vervaardiging van elektrische huishoudapparaten	0	0	0
27.52	Vervaardiging van niet-elektrische huishoudapparaten	0	0	0
27.9	Vervaardiging van andere elektrische apparatuur	0	0	0
27.90	Vervaardiging van andere elektrische apparatuur	0	0	0
28	Vervaardiging van machines, apparaten en werktuigen, n.e.g.	0	0	0
28.1	Vervaardiging van machines en apparaten voor algemeen gebruik	0	0	0
28.11	Vervaardiging van motoren en turbines, exclusief motoren voor luchtvaartuigen, motorvoertuigen en bromfietsen	0	0	0
28.12	Vervaardiging van hydraulische apparatuur	0	0	0

# Faillissementsstatistiek in 2008

## Faillissementsstatistiek, verdeling naar activiteit, klasse van tewerkstelling en per Gewest

### Aantal ingeleide faillissementsdossiers in april 2008 : Brussels Hoofdstedelijk Gewest

Activiteit	Klasse van tewerkstelling						
	0 - 4	5 - 9	10 - 19	20 - 49	50 - 99	100 - 199	200 - 499
28.13 Vervaardiging van andere pompen en compressoren	0	0	0	0	0	0	0
28.14 Vervaardiging van andere kranen en dergelijke artikelen	0	0	0	0	0	0	0
28.15 Vervaardiging van tandwielen, lagers en andere drijfwerkelementen	0	0	0	0	0	0	0
28.2 Vervaardiging van andere machines en apparaten voor algemeen gebruik	0	0	0	0	0	0	0
28.21 Vervaardiging van ovens en branders	0	0	0	0	0	0	0
28.22 Vervaardiging van hijs-, hef- en transportwerktuigen	0	0	0	0	0	0	0
28.23 Vervaardiging van kantoormachines en -uitrusting (exclusief computers en randapparatuur)	0	0	0	0	0	0	0
28.24 Vervaardiging van elektrisch handgereedschap	0	0	0	0	0	0	0
28.25 Vervaardiging van machines en apparaten voor de koeltechniek en de klimaatregeling, voor niet-huishoudelijk gebruik	0	0	0	0	0	0	0
28.29 Vervaardiging van andere machines en apparaten voor algemeen gebruik, n.e.g.	0	0	0	0	0	0	0
28.3 Vervaardiging van machines en werktuigen voor de landbouw en de bosbouw	0	0	0	0	0	0	0
28.30 Vervaardiging van machines en werktuigen voor de landbouw en de bosbouw	0	0	0	0	0	0	0
28.4 Vervaardiging van niet-verspanende machines voor de metaalbewerking en van gereedschapswerktuigen	0	0	0	0	0	0	0
28.41 Vervaardiging van machines voor de metaalbewerking	0	0	0	0	0	0	0
28.49 Vervaardiging van andere gereedschapswerktuigen	0	0	0	0	0	0	0
28.9 Vervaardiging van andere machines, apparaten en werktuigen voor specifieke doeleinden	0	0	0	0	0	0	0
28.92 Vervaardiging van machines voor de winning van delfstoffen en voor de bouw	0	0	0	0	0	0	0
28.93 Vervaardiging van machines voor de productie van voedings- en genotmiddelen	0	0	0	0	0	0	0
28.94 Vervaardiging van machines voor de productie van textiel, kleding en leer	0	0	0	0	0	0	0
28.96 Vervaardiging van machines voor de kunststof- en rubberindustrie	0	0	0	0	0	0	0
28.99 Vervaardiging van andere machines, apparaten en werktuigen voor specifieke doeleinden, n.e.g.	0	0	0	0	0	0	0
29 Vervaardiging van auto's, aanhangwagens en opleggers	0	0	0	0	0	0	0
29.1 Vervaardiging van auto's	0	0	0	0	0	0	0
29.10 Vervaardiging van auto's	0	0	0	0	0	0	0
29.2 Vervaardiging van carrosserieën voor auto's; vervaardiging van aanhangwagens en opleggers	0	0	0	0	0	0	0
29.20 Vervaardiging van carrosserieën voor auto's; vervaardiging van aanhangwagens en opleggers	0	0	0	0	0	0	0
29.3 Vervaardiging van delen en toebehoren voor auto's	0	0	0	0	0	0	0
29.31 Vervaardiging van elektrische en elektronische benodigdheden voor auto's	0	0	0	0	0	0	0
29.32 Vervaardiging van andere delen en toebehoren van auto's	0	0	0	0	0	0	0
30 Vervaardiging van andere transportmiddelen	0	0	0	0	0	0	0

**Faillissementsstatistiek, verdeling naar activiteit, klasse van tewerkstelling en per Gewest****Aantal ingeleide faillissementsdossiers in april 2008 : Brussels Hoofdstedelijk Gewest**

Activiteit	Klasse van tewerkstelling		Totaal
	500 - 999	1000 en meer	
28.13 Vervaardiging van andere pompen en compressoren	0	0	0
28.14 Vervaardiging van andere kranen en dergelijke artikelen	0	0	0
28.15 Vervaardiging van tandwielen, lagers en andere drijfwerkelementen	0	0	0
28.2 Vervaardiging van andere machines en apparaten voor algemeen gebruik	0	0	0
28.21 Vervaardiging van ovens en branders	0	0	0
28.22 Vervaardiging van hijs-, hef- en transportwerktuigen	0	0	0
28.23 Vervaardiging van kantoormachines en -uitrusting (exclusief computers en randapparatuur)	0	0	0
28.24 Vervaardiging van elektrisch handgereedschap	0	0	0
28.25 Vervaardiging van machines en apparaten voor de koeltechniek en de klimaatregeling, voor niet-huishoudelijk gebruik	0	0	0
28.29 Vervaardiging van andere machines en apparaten voor algemeen gebruik, n.e.g.	0	0	0
28.3 Vervaardiging van machines en werktuigen voor de landbouw en de bosbouw	0	0	0
28.30 Vervaardiging van machines en werktuigen voor de landbouw en de bosbouw	0	0	0
28.4 Vervaardiging van niet-verspanende machines voor de metaalbewerking en van gereedschapswerktuigen	0	0	0
28.41 Vervaardiging van machines voor de metaalbewerking	0	0	0
28.49 Vervaardiging van andere gereedschapswerktuigen	0	0	0
28.9 Vervaardiging van andere machines, apparaten en werktuigen voor specifieke doeleinden	0	0	0
28.92 Vervaardiging van machines voor de winning van delfstoffen en voor de bouw	0	0	0
28.93 Vervaardiging van machines voor de productie van voedings en genotmiddelen	0	0	0
28.94 Vervaardiging van machines voor de productie van textiel, kleding en leer	0	0	0
28.96 Vervaardiging van machines voor de kunststof- en rubberindustrie	0	0	0
28.99 Vervaardiging van andere machines, apparaten en werktuigen voor specifieke doeleinden, n.e.g.	0	0	0
29 Vervaardiging van auto's, aanhangwagens en opleggers	0	0	0
29.1 Vervaardiging van auto's	0	0	0
29.10 Vervaardiging van auto's	0	0	0
29.2 Vervaardiging van carrosserieën voor auto's; vervaardiging van aanhangwagens en opleggers	0	0	0
29.20 Vervaardiging van carrosserieën voor auto's; vervaardiging van aanhangwagens en opleggers	0	0	0
29.3 Vervaardiging van delen en toebehoren voor auto's	0	0	0
29.31 Vervaardiging van elektrische en elektronische benodigdheden voor auto's	0	0	0
29.32 Vervaardiging van andere delen en toebehoren van auto's	0	0	0
30 Vervaardiging van andere transportmiddelen	0	0	0

# Faillissementsstatistiek in 2008

## Faillissementsstatistiek, verdeling naar activiteit, klasse van tewerkstelling en per Gewest

### Aantal ingeleide faillissementsdossiers in april 2008 : Brussels Hoofdstedelijk Gewest

Activiteit	Klasse van tewerkstelling						
	0 - 4	5 - 9	10 - 19	20 - 49	50 - 99	100 - 199	200 - 499
30.1 Scheepsbouw	0	0	0	0	0	0	0
30.12 Bouw van plezier- en sportvaartuigen	0	0	0	0	0	0	0
30.2 Vervaardiging van rollend materieel voor spoorwegen	0	0	0	0	0	0	0
30.20 Vervaardiging van rollend materieel voor spoorwegen	0	0	0	0	0	0	0
30.3 Vervaardiging van lucht- en ruimtevaartuigen en van toestellen in verband daarmee	0	0	0	0	0	0	0
30.30 Vervaardiging van lucht- en ruimtevaartuigen en van toestellen in verband daarmee	0	0	0	0	0	0	0
30.9 Vervaardiging van transportmiddelen, n.e.g.	0	0	0	0	0	0	0
30.91 Vervaardiging van motorfietsen	0	0	0	0	0	0	0
30.92 Vervaardiging van fietsen en invalidenwagens	0	0	0	0	0	0	0
30.99 Vervaardiging van andere transportmiddelen, n.e.g.	0	0	0	0	0	0	0
31 Vervaardiging van meubelen	1	0	0	0	0	0	0
31.0 Vervaardiging van meubelen	1	0	0	0	0	0	0
31.01 Vervaardiging van kantoor- en winkelmeubelen	0	0	0	0	0	0	0
31.02 Vervaardiging van keukenmeubelen	0	0	0	0	0	0	0
31.03 Vervaardiging van matrassen	0	0	0	0	0	0	0
31.09 Vervaardiging van andere meubelen	1	0	0	0	0	0	0
32 Overige industrie	0	0	0	0	0	0	0
32.1 Bewerken van edelstenen en vervaardiging van sieraden en dergelijke artikelen	0	0	0	0	0	0	0
32.11 Slaan van munten	0	0	0	0	0	0	0
32.12 Bewerken van edelstenen en vervaardiging van sieraden en dergelijke artikelen	0	0	0	0	0	0	0
32.13 Vervaardiging van imitatiesieraden en dergelijke artikelen	0	0	0	0	0	0	0
32.2 Vervaardiging van muziekinstrumenten	0	0	0	0	0	0	0
32.20 Vervaardiging van muziekinstrumenten	0	0	0	0	0	0	0
32.3 Vervaardiging van sportartikelen	0	0	0	0	0	0	0
32.30 Vervaardiging van sportartikelen	0	0	0	0	0	0	0
32.4 Vervaardiging van spellen en speelgoed	0	0	0	0	0	0	0
32.40 Vervaardiging van spellen en speelgoed	0	0	0	0	0	0	0
32.5 Vervaardiging van medische en tandheekkundige instrumenten en benodigdheden	0	0	0	0	0	0	0
32.50 Vervaardiging van medische en tandheekkundige instrumenten en benodigdheden	0	0	0	0	0	0	0
32.9 Industrie, n.e.g.	0	0	0	0	0	0	0
32.91 Vervaardiging van borstelwaren	0	0	0	0	0	0	0
32.99 Overige industrie, n.e.g.	0	0	0	0	0	0	0
33 Reparatie en installatie van machines en apparaten	0	0	0	0	0	0	0
33.1 Reparatie van producten van metaal, machines en apparaten	0	0	0	0	0	0	0
33.11 Reparatie van producten van metaal	0	0	0	0	0	0	0
33.12 Reparatie van machines	0	0	0	0	0	0	0



**Faillissementsstatistiek, verdeling naar activiteit, klasse van tewerkstelling en per Gewest**
**Aantal ingeleide faillissementsdossiers in april 2008 : Brussels Hoofdstedelijk Gewest**

Activiteit	Klasse van tewerkstelling		Totaal
	500 - 999	1000 en meer	
30.1 Scheepsbouw	0	0	0
30.12 Bouw van plezier- en sportvaartuigen	0	0	0
30.2 Vervaardiging van rollend materieel voor spoorwegen	0	0	0
30.20 Vervaardiging van rollend materieel voor spoorwegen	0	0	0
30.3 Vervaardiging van lucht- en ruimtevaartuigen en van toestellen in verband daarmee	0	0	0
30.30 Vervaardiging van lucht- en ruimtevaartuigen en van toestellen in verband daarmee	0	0	0
30.9 Vervaardiging van transportmiddelen, n.e.g.	0	0	0
30.91 Vervaardiging van motorfietsen	0	0	0
30.92 Vervaardiging van fietsen en invalidenwagens	0	0	0
30.99 Vervaardiging van andere transportmiddelen, n.e.g.	0	0	0
31 Vervaardiging van meubelen	0	0	1
31.0 Vervaardiging van meubelen	0	0	1
31.01 Vervaardiging van kantoor- en winkelmeubelen	0	0	0
31.02 Vervaardiging van keukenmeubelen	0	0	0
31.03 Vervaardiging van matrassen	0	0	0
31.09 Vervaardiging van andere meubelen	0	0	1
32 Overige industrie	0	0	0
32.1 Bewerken van edelstenen en vervaardiging van sieraden en dergelijke artikelen	0	0	0
32.11 Slaan van munten	0	0	0
32.12 Bewerken van edelstenen en vervaardiging van sieraden en dergelijke artikelen	0	0	0
32.13 Vervaardiging van imitatiesieraden en dergelijke artikelen	0	0	0
32.2 Vervaardiging van muziekinstrumenten	0	0	0
32.20 Vervaardiging van muziekinstrumenten	0	0	0
32.3 Vervaardiging van sportartikelen	0	0	0
32.30 Vervaardiging van sportartikelen	0	0	0
32.4 Vervaardiging van spellen en speelgoed	0	0	0
32.40 Vervaardiging van spellen en speelgoed	0	0	0
32.5 Vervaardiging van medische en tandheekkundige instrumenten en benodigdheden	0	0	0
32.50 Vervaardiging van medische en tandheekkundige instrumenten en benodigdheden	0	0	0
32.9 Industrie, n.e.g.	0	0	0
32.91 Vervaardiging van borstelwaren	0	0	0
32.99 Overige industrie, n.e.g.	0	0	0
33 Reparatie en installatie van machines en apparaten	0	0	0
33.1 Reparatie van producten van metaal, machines en apparaten	0	0	0
33.11 Reparatie van producten van metaal	0	0	0
33.12 Reparatie van machines	0	0	0

# Faillissementsstatistiek in 2008

## Faillissementsstatistiek, verdeling naar activiteit, klasse van tewerkstelling en per Gewest

### Aantal ingeleide faillissementsdossiers in april 2008 : Brussels Hoofdstedelijk Gewest

Activiteit	Klasse van tewerkstelling						
	0 - 4	5 - 9	10 - 19	20 - 49	50 - 99	100 - 199	200 - 499
33.14 Reparatie van elektrische apparatuur	0	0	0	0	0	0	0
33.15 Reparatie en onderhoud van schepen	0	0	0	0	0	0	0
33.16 Reparatie en onderhoud van lucht- en ruimtevaartuigen	0	0	0	0	0	0	0
33.19 Reparatie van andere apparatuur	0	0	0	0	0	0	0
33.2 Installatie van industriële machines, toestellen en werktuigen	0	0	0	0	0	0	0
33.20 Installatie van industriële machines, toestellen en werktuigen	0	0	0	0	0	0	0
<b>D Productie en distributie van elektriciteit, gas, stoom en gekoelde lucht</b>	<b>0</b>	<b>0</b>	<b>0</b>	<b>0</b>	<b>0</b>	<b>0</b>	<b>0</b>
35 Productie en distributie van elektriciteit, gas, stoom en gekoelde lucht	0	0	0	0	0	0	0
35.1 Opwekking, transmissie en distributie van elektriciteit	0	0	0	0	0	0	0
35.11 Productie van elektriciteit	0	0	0	0	0	0	0
35.13 Distributie van elektriciteit	0	0	0	0	0	0	0
35.14 Handel in elektriciteit	0	0	0	0	0	0	0
35.2 Productie en distributie van gas	0	0	0	0	0	0	0
35.21 Productie van gas	0	0	0	0	0	0	0
35.3 Productie en distributie van stoom en gekoelde lucht	0	0	0	0	0	0	0
35.30 Productie en distributie van stoom en gekoelde lucht	0	0	0	0	0	0	0
<b>E Distributie van water; afval- en afvalwaterbeheer en sanering</b>	<b>0</b>	<b>0</b>	<b>0</b>	<b>0</b>	<b>0</b>	<b>0</b>	<b>0</b>
36 Winning, behandeling en distributie van water	0	0	0	0	0	0	0
36.0 Winning, behandeling en distributie van water	0	0	0	0	0	0	0
36.00 Winning, behandeling en distributie van water	0	0	0	0	0	0	0
37 Afvalwaterafvoer	0	0	0	0	0	0	0
37.0 Afvalwaterafvoer	0	0	0	0	0	0	0
37.00 Afvalwaterafvoer	0	0	0	0	0	0	0
38 Inzameling, verwerking en verwijdering van afval; terugwinning	0	0	0	0	0	0	0
38.1 Inzameling van afval	0	0	0	0	0	0	0
38.11 Inzameling van ongevaarlijk afval	0	0	0	0	0	0	0
38.12 Inzameling van gevaarlijk afval	0	0	0	0	0	0	0
38.2 Verwerking en verwijdering van afval	0	0	0	0	0	0	0
38.21 Verwerking en verwijdering van ongevaarlijk afval	0	0	0	0	0	0	0
38.22 Behandeling en verwijdering van gevaarlijk afval	0	0	0	0	0	0	0
38.3 Terugwinning	0	0	0	0	0	0	0
38.31 Sloop van wrakken	0	0	0	0	0	0	0
38.32 Terugwinning van gesorteerd materiaal	0	0	0	0	0	0	0

**Faillissementsstatistiek, verdeling naar activiteit, klasse van tewerkstelling en per Gewest****Aantal ingeleide faillissementsdossiers in april 2008 : Brussels Hoofdstedelijk Gewest**

Activiteit	Klasse van tewerkstelling		Totaal
	500 - 999	1000 en meer	
33.14 Reparatie van elektrische apparatuur	0	0	0
33.15 Reparatie en onderhoud van schepen	0	0	0
33.16 Reparatie en onderhoud van lucht- en ruimtevaartuigen	0	0	0
33.19 Reparatie van andere apparatuur	0	0	0
33.2 Installatie van industriële machines, toestellen en werktuigen	0	0	0
33.20 Installatie van industriële machines, toestellen en werktuigen	0	0	0
<b>D Productie en distributie van elektriciteit, gas, stoom en gekoelde lucht</b>	<b>0</b>	<b>0</b>	<b>0</b>
35 Productie en distributie van elektriciteit, gas, stoom en gekoelde lucht	0	0	0
35.1 Opwekking, transmissie en distributie van elektriciteit	0	0	0
35.11 Productie van elektriciteit	0	0	0
35.13 Distributie van elektriciteit	0	0	0
35.14 Handel in elektriciteit	0	0	0
35.2 Productie en distributie van gas	0	0	0
35.21 Productie van gas	0	0	0
35.3 Productie en distributie van stoom en gekoelde lucht	0	0	0
35.30 Productie en distributie van stoom en gekoelde lucht	0	0	0
<b>E Distributie van water; afval- en afvalwaterbeheer en sanering</b>	<b>0</b>	<b>0</b>	<b>0</b>
36 Wining, behandeling en distributie van water	0	0	0
36.0 Wining, behandeling en distributie van water	0	0	0
36.00 Wining, behandeling en distributie van water	0	0	0
37 Afvalwaterafvoer	0	0	0
37.0 Afvalwaterafvoer	0	0	0
37.00 Afvalwaterafvoer	0	0	0
38 Inzameling, verwerking en verwijdering van afval; terugwinning	0	0	0
38.1 Inzameling van afval	0	0	0
38.11 Inzameling van ongevaarlijk afval	0	0	0
38.12 Inzameling van gevaarlijk afval	0	0	0
38.2 Verwerking en verwijdering van afval	0	0	0
38.21 Verwerking en verwijdering van ongevaarlijk afval	0	0	0
38.22 Behandeling en verwijdering van gevaarlijk afval	0	0	0
38.3 Terugwinning	0	0	0
38.31 Sloop van wrakken	0	0	0
38.32 Terugwinning van gesorteerd materiaal	0	0	0

# Faillissementsstatistiek in 2008

## Faillissementsstatistiek, verdeling naar activiteit, klasse van tewerkstelling en per Gewest

### Aantal ingeleide faillissementsdossiers in april 2008 : Brussels Hoofdstedelijk Gewest

Activiteit	Klasse van tewerkstelling						
	0 - 4	5 - 9	10 - 19	20 - 49	50 - 99	100 - 199	200 - 499
<b>F Bouwnijverheid</b>	<b>15</b>	<b>1</b>	<b>0</b>	<b>0</b>	<b>0</b>	<b>0</b>	<b>0</b>
41 Bouw van gebouwen	4	0	0	0	0	0	0
41.1 Ontwikkeling van bouwprojecten	1	0	0	0	0	0	0
41.10 Ontwikkeling van bouwprojecten	1	0	0	0	0	0	0
41.2 Burgerlijke en utiliteitsbouw	3	0	0	0	0	0	0
41.20 Burgerlijke en utiliteitsbouw	3	0	0	0	0	0	0
42 Weg- en waterbouw	0	1	0	0	0	0	0
42.1 Bouw van wegen en spoorwegen	0	0	0	0	0	0	0
42.11 Bouw van autowegen en andere wegen	0	0	0	0	0	0	0
42.12 Bouw van boven- en ondergrondse spoorwegen	0	0	0	0	0	0	0
42.13 Bouw van bruggen en tunnels	0	0	0	0	0	0	0
42.2 Bouw van civieltechnische werken ten behoeve van nutsbedrijven	0	1	0	0	0	0	0
42.21 Bouw van civieltechnische werken voor vloeistoffen	0	1	0	0	0	0	0
42.22 Bouw van civieltechnische werken voor elektriciteit en telecommunicatie	0	0	0	0	0	0	0
42.9 Bouw van andere civieltechnische werken	0	0	0	0	0	0	0
42.91 Waterbouw	0	0	0	0	0	0	0
42.99 Bouw van andere civieltechnische werken, n.e.g.	0	0	0	0	0	0	0
43 Gespecialiseerde bouwwerkzaamheden	11	0	0	0	0	0	0
43.1 Slopen en bouwrijp maken van terreinen	0	0	0	0	0	0	0
43.11 Slopen	0	0	0	0	0	0	0
43.12 Bouwrijp maken van terreinen	0	0	0	0	0	0	0
43.13 Proefboren en boren	0	0	0	0	0	0	0
43.2 Elektrische installatie, loodgieterswerk en overige bouwinstallatie	2	0	0	0	0	0	0
43.21 Elektrische installatie	2	0	0	0	0	0	0
43.22 Loodgieterswerk, installatie van verwarming en klimaatregeling	0	0	0	0	0	0	0
43.29 Overige bouwinstallatie	0	0	0	0	0	0	0
43.3 Afwerking van gebouwen	4	0	0	0	0	0	0
43.31 Stukadoorswerk	1	0	0	0	0	0	0
43.32 Schrijnwerk	2	0	0	0	0	0	0
43.33 Vloerafwerking en behangen	0	0	0	0	0	0	0
43.34 Schilderen en glaszetten	0	0	0	0	0	0	0
43.39 Overige werkzaamheden in verband met de afwerking van gebouwen	1	0	0	0	0	0	0
43.9 Overige gespecialiseerde bouwactiviteiten	5	0	0	0	0	0	0
43.91 Dakwerkzaamheden	0	0	0	0	0	0	0
43.99 Overige gespecialiseerde bouwactiviteiten, n.e.g.	5	0	0	0	0	0	0

**Faillissementsstatistiek, verdeling naar activiteit, klasse van tewerkstelling en per Gewest****Aantal ingeleide faillissementsdossiers in april 2008 : Brussels Hoofdstedelijk Gewest**

Activiteit	Klasse van tewerkstelling		Totaal
	500 - 999	1000 en meer	
<b>F Bouwnijverheid</b>	<b>0</b>	<b>0</b>	<b>16</b>
41 Bouw van gebouwen	0	0	4
41.1 Ontwikkeling van bouwprojecten	0	0	1
41.10 Ontwikkeling van bouwprojecten	0	0	1
41.2 Burgerlijke en utiliteitsbouw	0	0	3
41.20 Burgerlijke en utiliteitsbouw	0	0	3
42 Weg- en waterbouw	0	0	1
42.1 Bouw van wegen en spoorwegen	0	0	0
42.11 Bouw van autowegen en andere wegen	0	0	0
42.12 Bouw van boven- en ondergrondse spoorwegen	0	0	0
42.13 Bouw van bruggen en tunnels	0	0	0
42.2 Bouw van civieltechnische werken ten behoeve van nutsbedrijven	0	0	1
42.21 Bouw van civieltechnische werken voor vloeistoffen	0	0	1
42.22 Bouw van civieltechnische werken voor elektriciteit en telecommunicatie	0	0	0
42.9 Bouw van andere civieltechnische werken	0	0	0
42.91 Waterbouw	0	0	0
42.99 Bouw van andere civieltechnische werken, n.e.g.	0	0	0
43 Gespecialiseerde bouwwerkzaamheden	0	0	11
43.1 Slopen en bouwrijp maken van terreinen	0	0	0
43.11 Slopen	0	0	0
43.12 Bouwrijp maken van terreinen	0	0	0
43.13 Proefboren en boren	0	0	0
43.2 Elektrische installatie, loodgieterswerk en overige bouwinstallatie	0	0	2
43.21 Elektrische installatie	0	0	2
43.22 Loodgieterswerk, installatie van verwarming en klimaatregeling	0	0	0
43.29 Overige bouwinstallatie	0	0	0
43.3 Afwerking van gebouwen	0	0	4
43.31 Stukadoorswerk	0	0	1
43.32 Schrijnwerk	0	0	2
43.33 Vloerafwerking en behangen	0	0	0
43.34 Schilderen en glaszetten	0	0	0
43.39 Overige werkzaamheden in verband met de afwerking van gebouwen	0	0	1
43.9 Overige gespecialiseerde bouwactiviteiten	0	0	5
43.91 Dakwerkzaamheden	0	0	0
43.99 Overige gespecialiseerde bouwactiviteiten, n.e.g.	0	0	5

# Faillissementsstatistiek in 2008

## Faillissementsstatistiek, verdeling naar activiteit, klasse van tewerkstelling en per Gewest

### Aantal ingeleide faillissementsdossiers in april 2008 : Brussels Hoofdstedelijk Gewest

	Activiteit	Klasse van tewerkstelling						
		0 - 4	5 - 9	10 - 19	20 - 49	50 - 99	100 - 199	200 - 499
<b>G</b>	<b>Groot- en detailhandel; reparatie van auto's en motorfietsen</b>	<b>42</b>	<b>1</b>	<b>0</b>	<b>0</b>	<b>0</b>	<b>0</b>	<b>0</b>
45	Groot- en detailhandel in en reparatie van auto's en motorfietsen	7	0	0	0	0	0	0
45.1	Handel in auto's	2	0	0	0	0	0	0
45.11	Handel in personenauto's en andere lichte auto's	2	0	0	0	0	0	0
45.19	Handel in andere auto's	0	0	0	0	0	0	0
45.2	Onderhoud en reparatie van auto's	3	0	0	0	0	0	0
45.20	Onderhoud en reparatie van auto's	3	0	0	0	0	0	0
45.3	Handel in delen en toebehoren van auto's	1	0	0	0	0	0	0
45.31	Groothandel in delen en toebehoren van auto's	0	0	0	0	0	0	0
45.32	Detailhandel in delen en toebehoren van auto's	1	0	0	0	0	0	0
45.4	Handel in en onderhoud en reparatie van motorfietsen en delen en toebehoren van motorfietsen	1	0	0	0	0	0	0
45.40	Handel in en onderhoud en reparatie van motorfietsen en delen en toebehoren van motorfietsen	1	0	0	0	0	0	0
46	Groothandel, met uitzondering van de handel in auto's en motorfietsen	15	0	0	0	0	0	0
46.1	Handelsbemiddeling	3	0	0	0	0	0	0
46.11	Handelsbemiddeling in landbouwproducten, levende dieren en textielgrondstoffen en halffabrikaten	0	0	0	0	0	0	0
46.12	Handelsbemiddeling in brandstoffen, ertsen, metalen en chemische producten	0	0	0	0	0	0	0
46.13	Handelsbemiddeling in hout en bouwmaterialen	0	0	0	0	0	0	0
46.14	Handelsbemiddeling in machines, apparaten en werktuigen voor de industrie en in schepen en luchtvaartuigen	0	0	0	0	0	0	0
46.15	Handelsbemiddeling in meubelen, huishoudelijke artikelen en ijzerwaren	0	0	0	0	0	0	0
46.16	Handelsbemiddeling in textiel, kleding, bont, schoeisel en lederwaren	0	0	0	0	0	0	0
46.17	Handelsbemiddeling in voedings- en genotmiddelen	1	0	0	0	0	0	0
46.18	Handelsbemiddeling gespecialiseerd in andere goederen	1	0	0	0	0	0	0
46.19	Handelsbemiddeling in goederen, algemeen assortiment	1	0	0	0	0	0	0
46.2	Groothandel in landbouwproducten en levende dieren	0	0	0	0	0	0	0
46.21	Groothandel in granen, ruwe tabak, zaden en diervoeders	0	0	0	0	0	0	0
46.22	Groothandel in bloemen en planten	0	0	0	0	0	0	0

**Faillissementsstatistiek, verdeling naar activiteit, klasse van tewerkstelling en per Gewest****Aantal ingeleide faillissementsdossiers in april 2008 : Brussels Hoofdstedelijk Gewest**

	Activiteit	Klasse van tewerkstelling		Totaal
		500 - 999	1000 en meer	
<b>G</b>	<b>Groot- en detailhandel; reparatie van auto's en motorfietsen</b>	<b>0</b>	<b>0</b>	<b>43</b>
45	Groot- en detailhandel in en reparatie van auto's en motorfietsen	0	0	7
45.1	Handel in auto's	0	0	2
45.11	Handel in personenauto's en andere lichte auto's	0	0	2
45.19	Handel in andere auto's	0	0	0
45.2	Onderhoud en reparatie van auto's	0	0	3
45.20	Onderhoud en reparatie van auto's	0	0	3
45.3	Handel in delen en toebehoren van auto's	0	0	1
45.31	Groothandel in delen en toebehoren van auto's	0	0	0
45.32	Detailhandel in delen en toebehoren van auto's	0	0	1
45.4	Handel in en onderhoud en reparatie van motorfietsen en delen en toebehoren van motorfietsen	0	0	1
45.40	Handel in en onderhoud en reparatie van motorfietsen en delen en toebehoren van motorfietsen	0	0	1
46	Groothandel, met uitzondering van de handel in auto's en motorfietsen	0	0	15
46.1	Handelsbemiddeling	0	0	3
46.11	Handelsbemiddeling in landbouwproducten, levende dieren en textielgrondstoffen en halffabrikaten	0	0	0
46.12	Handelsbemiddeling in brandstoffen, ertsen, metalen en chemische producten	0	0	0
46.13	Handelsbemiddeling in hout en bouwmaterialen	0	0	0
46.14	Handelsbemiddeling in machines, apparaten en werktuigen voor de industrie en in schepen en luchtvaartuigen	0	0	0
46.15	Handelsbemiddeling in meubelen, huishoudelijke artikelen en ijzerwaren	0	0	0
46.16	Handelsbemiddeling in textiel, kleding, bont, schoeisel en lederwaren	0	0	0
46.17	Handelsbemiddeling in voedings- en genotmiddelen	0	0	1
46.18	Handelsbemiddeling gespecialiseerd in andere goederen	0	0	1
46.19	Handelsbemiddeling in goederen, algemeen assortiment	0	0	1
46.2	Groothandel in landbouwproducten en levende dieren	0	0	0
46.21	Groothandel in granen, ruwe tabak, zaden en diervoeders	0	0	0
46.22	Groothandel in bloemen en planten	0	0	0

## Faillissementsstatistiek in 2008

### Faillissementsstatistiek, verdeling naar activiteit, klasse van tewerkstelling en per Gewest

#### Aantal ingeleide faillissementsdossiers in april 2008 : Brussels Hoofdstedelijk Gewest

Activiteit	Klasse van tewerkstelling						
	0 - 4	5 - 9	10 - 19	20 - 49	50 - 99	100 - 199	200 - 499
46.23 Groothandel in levende dieren	0	0	0	0	0	0	0
46.24 Groothandel in huiden, vellen en leer	0	0	0	0	0	0	0
46.3 Groothandel in voedings- en genotmiddelen	3	0	0	0	0	0	0
46.31 Groothandel in groenten en fruit	0	0	0	0	0	0	0
46.32 Groothandel in vlees en vleesproducten	0	0	0	0	0	0	0
46.33 Groothandel in zuivelproducten, eieren en spijsoeiën en -vetten	0	0	0	0	0	0	0
46.34 Groothandel in dranken	0	0	0	0	0	0	0
46.35 Groothandel in tabaksproducten	0	0	0	0	0	0	0
46.36 Groothandel in suiker, chocolade en suikerwerk	0	0	0	0	0	0	0
46.37 Groothandel in koffie, thee, cacao en specerijen	0	0	0	0	0	0	0
46.38 Groothandel in andere voedingsmiddelen, met inbegrip van vis en schaal- en weekdieren	2	0	0	0	0	0	0
46.39 Niet-gespecialiseerde groothandel in voedings- en genotmiddelen	1	0	0	0	0	0	0
46.4 Groothandel in consumentenartikelen	6	0	0	0	0	0	0
46.41 Groothandel in textiel	3	0	0	0	0	0	0
46.42 Groothandel in kleding en schoeisel	2	0	0	0	0	0	0
46.43 Groothandel in elektrische huishoudelijke apparaten	1	0	0	0	0	0	0
46.44 Groothandel in porselein, glaswerk en reinigingsmiddelen	0	0	0	0	0	0	0
46.45 Groothandel in parfumerieën en cosmetica	0	0	0	0	0	0	0
46.46 Groothandel in farmaceutische producten	0	0	0	0	0	0	0
46.47 Groothandel in meubelen, vloerbedekking en verlichtingsbenodigdheden	0	0	0	0	0	0	0
46.48 Groothandel in uurwerken en sieraden	0	0	0	0	0	0	0
46.49 Groothandel in andere consumentenartikelen	0	0	0	0	0	0	0
46.5 Groothandel in informatie- en communicatieapparatuur	1	0	0	0	0	0	0
46.51 Groothandel in computers, randapparatuur en software	1	0	0	0	0	0	0
46.52 Groothandel in elektronische en telecommunicatieapparatuur en delen daarvan	0	0	0	0	0	0	0
46.6 Groothandel in andere machines en werktuigen en toebehoren	2	0	0	0	0	0	0
46.61 Groothandel in machines, werktuigen en toebehoren voor de landbouw	0	0	0	0	0	0	0
46.62 Groothandel in gereedschapswerktuigen	0	0	0	0	0	0	0



**Faillissementsstatistiek, verdeling naar activiteit, klasse van tewerkstelling en per Gewest****Aantal ingeleide faillissementsdossiers in april 2008 : Brussels Hoofdstedelijk Gewest**

Activiteit	Klasse van tewerkstelling		Totaal
	500 - 999	1000 en meer	
46.23 Groothandel in levende dieren	0	0	0
46.24 Groothandel in huiden, vellen en leer	0	0	0
46.3 Groothandel in voedings- en genotmiddelen	0	0	3
46.31 Groothandel in groenten en fruit	0	0	0
46.32 Groothandel in vlees en vleesproducten	0	0	0
46.33 Groothandel in zuivelproducten, eieren en spijsoliën en -vetten	0	0	0
46.34 Groothandel in dranken	0	0	0
46.35 Groothandel in tabaksproducten	0	0	0
46.36 Groothandel in suiker, chocolade en suikerwerk	0	0	0
46.37 Groothandel in koffie, thee, cacao en specerijen	0	0	0
46.38 Groothandel in andere voedingsmiddelen, met inbegrip van vis en schaal- en weekdieren	0	0	2
46.39 Niet-gespecialiseerde groothandel in voedings- en genotmiddelen	0	0	1
46.4 Groothandel in consumentenartikelen	0	0	6
46.41 Groothandel in textiel	0	0	3
46.42 Groothandel in kleding en schoeisel	0	0	2
46.43 Groothandel in elektrische huishoudelijke apparaten	0	0	1
46.44 Groothandel in porselein, glaswerk en reinigingsmiddelen	0	0	0
46.45 Groothandel in parfumerieën en cosmetica	0	0	0
46.46 Groothandel in farmaceutische producten	0	0	0
46.47 Groothandel in meubelen, vloerbedekking en verlichtingsbenodigdheden	0	0	0
46.48 Groothandel in uurwerken en sieraden	0	0	0
46.49 Groothandel in andere consumentenartikelen	0	0	0
46.5 Groothandel in informatie- en communicatieapparatuur	0	0	1
46.51 Groothandel in computers, randapparatuur en software	0	0	1
46.52 Groothandel in elektronische en telecommunicatieapparatuur en delen daarvan	0	0	0
46.6 Groothandel in andere machines en werktuigen en toebehoren	0	0	2
46.61 Groothandel in machines, werktuigen en toebehoren voor de landbouw	0	0	0
46.62 Groothandel in gereedschapswerktuigen	0	0	0

# Faillissementsstatistiek in 2008

## Faillissementsstatistiek, verdeling naar activiteit, klasse van tewerkstelling en per Gewest

### Aantal ingeleide faillissementsdossiers in april 2008 : Brussels Hoofdstedelijk Gewest

Activiteit	Klasse van tewerkstelling						
	0 - 4	5 - 9	10 - 19	20 - 49	50 - 99	100 - 199	200 - 499
46.63 Groothandel in machines voor de mijnbouw, de bouwnijverheid en de weg- en waterbouw	0	0	0	0	0	0	0
46.64 Groothandel in machines voor de textielindustrie en in naai- en breimachines	0	0	0	0	0	0	0
46.65 Groothandel in kantoormeubelen	1	0	0	0	0	0	0
46.66 Groothandel in andere kantoomachines en kantoorbenodigdheden	0	0	0	0	0	0	0
46.69 Groothandel in andere machines en werktuigen	1	0	0	0	0	0	0
46.7 Overige gespecialiseerde groothandel	0	0	0	0	0	0	0
46.71 Groothandel in vaste, vloeibare en gasvormige brandstoffen en aanverwante producten	0	0	0	0	0	0	0
46.72 Groothandel in metalen en metaalertsen	0	0	0	0	0	0	0
46.73 Groothandel in hout, bouwmaterialen en sanitair	0	0	0	0	0	0	0
46.74 Groothandel in ijzerwaren en in installatiemateriaal voor loodgieterswerk en verwarming	0	0	0	0	0	0	0
46.75 Groothandel in chemische producten	0	0	0	0	0	0	0
46.76 Groothandel in andere intermediaire producten	0	0	0	0	0	0	0
46.77 Groothandel in afval en schroot	0	0	0	0	0	0	0
46.9 Niet-gespecialiseerde groothandel	0	0	0	0	0	0	0
46.90 Niet-gespecialiseerde groothandel	0	0	0	0	0	0	0
47 Detailhandel, met uitzondering van de handel in auto's en motorfietsen	20	1	0	0	0	0	0
47.1 Detailhandel in niet-gespecialiseerde winkels	7	0	0	0	0	0	0
47.11 Detailhandel in niet-gespecialiseerde winkels waarbij voedings- en genotmiddelen overheersen	7	0	0	0	0	0	0
47.19 Overige detailhandel in niet-gespecialiseerde winkels	0	0	0	0	0	0	0
47.2 Detailhandel in voedings- en genotmiddelen in gespecialiseerde winkels	1	1	0	0	0	0	0
47.21 Detailhandel in groenten en fruit in gespecialiseerde winkels	0	0	0	0	0	0	0
47.22 Detailhandel in vlees en vleesproducten in gespecialiseerde winkels	0	1	0	0	0	0	0
47.23 Detailhandel in vis en schaal- en weekdieren in gespecialiseerde winkels	0	0	0	0	0	0	0
47.24 Detailhandel in brood, banketbakkerswerk en suikerwerk in gespecialiseerde winkels	0	0	0	0	0	0	0
47.25 Detailhandel in dranken in gespecialiseerde winkels	0	0	0	0	0	0	0
47.26 Detailhandel in tabaksproducten in gespecialiseerde winkels	1	0	0	0	0	0	0
47.29 Overige detailhandel in voedingsmiddelen in gespecialiseerde winkels	0	0	0	0	0	0	0
47.3 Detailhandel in motorbrandstoffen in gespecialiseerde winkels	2	0	0	0	0	0	0
47.30 Detailhandel in motorbrandstoffen in gespecialiseerde winkels	2	0	0	0	0	0	0

**Faillissementsstatistiek, verdeling naar activiteit, klasse van tewerkstelling en per Gewest****Aantal ingeleide faillissementsdossiers in april 2008 : Brussels Hoofdstedelijk Gewest**

	Activiteit	Klasse van tewerkstelling		Totaal
		500 - 999	1000 en meer	
46.63	Groothandel in machines voor de mijnbouw, de bouwnijverheid en de weg- en waterbouw	0	0	0
46.64	Groothandel in machines voor de textielindustrie en in naai- en breimachines	0	0	0
46.65	Groothandel in kantoormeubelen	0	0	1
46.66	Groothandel in andere kantoomachines en kantoorbenodigdheden	0	0	0
46.69	Groothandel in andere machines en werktuigen	0	0	1
46.7	Overige gespecialiseerde groothandel	0	0	0
46.71	Groothandel in vaste, vloeibare en gasvormige brandstoffen en aanverwante producten	0	0	0
46.72	Groothandel in metalen en metaalertsen	0	0	0
46.73	Groothandel in hout, bouwmaterialen en sanitair	0	0	0
46.74	Groothandel in ijzerwaren en in installatiemateriaal voor loodgieterswerk en verwarming	0	0	0
46.75	Groothandel in chemische producten	0	0	0
46.76	Groothandel in andere intermediaire producten	0	0	0
46.77	Groothandel in afval en schroot	0	0	0
46.9	Niet-gespecialiseerde groothandel	0	0	0
46.90	Niet-gespecialiseerde groothandel	0	0	0
47	Detailhandel, met uitzondering van de handel in auto's en motorfietsen	0	0	21
47.1	Detailhandel in niet-gespecialiseerde winkels	0	0	7
47.11	Detailhandel in niet-gespecialiseerde winkels waarbij voedings- en genotmiddelen overheersen	0	0	7
47.19	Overige detailhandel in niet-gespecialiseerde winkels	0	0	0
47.2	Detailhandel in voedings- en genotmiddelen in gespecialiseerde winkels	0	0	2
47.21	Detailhandel in groenten en fruit in gespecialiseerde winkels	0	0	0
47.22	Detailhandel in vlees en vleesproducten in gespecialiseerde winkels	0	0	1
47.23	Detailhandel in vis en schaal- en weekdieren in gespecialiseerde winkels	0	0	0
47.24	Detailhandel in brood, banketbakkerswerk en suikerwerk in gespecialiseerde winkels	0	0	0
47.25	Detailhandel in dranken in gespecialiseerde winkels	0	0	0
47.26	Detailhandel in tabaksproducten in gespecialiseerde winkels	0	0	1
47.29	Overige detailhandel in voedingsmiddelen in gespecialiseerde winkels	0	0	0
47.3	Detailhandel in motorbrandstoffen in gespecialiseerde winkels	0	0	2
47.30	Detailhandel in motorbrandstoffen in gespecialiseerde winkels	0	0	2

# Faillissementsstatistiek in 2008

## Faillissementsstatistiek, verdeling naar activiteit, klasse van tewerkstelling en per Gewest

### Aantal ingeleide faillissementsdossiers in april 2008 : Brussels Hoofdstedelijk Gewest

Activiteit	Klasse van tewerkstelling						
	0 - 4	5 - 9	10 - 19	20 - 49	50 - 99	100 - 199	200 - 499
47.4 Detailhandel in ICT-apparatuur in gespecialiseerde winkels	1	0	0	0	0	0	0
47.41 Detailhandel in computers, randapparatuur en software in gespecialiseerde winkels	1	0	0	0	0	0	0
47.42 Detailhandel in telecommunicatieapparatuur in gespecialiseerde winkels	0	0	0	0	0	0	0
47.43 Detailhandel in audio- en videoapparatuur in gespecialiseerde winkels	0	0	0	0	0	0	0
47.5 Detailhandel in andere consumentenartikelen in gespecialiseerde winkels	2	0	0	0	0	0	0
47.51 Detailhandel in textiel in gespecialiseerde winkels	0	0	0	0	0	0	0
47.52 Detailhandel in ijzerwaren, verf en glas in gespecialiseerde winkels	0	0	0	0	0	0	0
47.53 Detailhandel in tapijten en andere vloerbedekking en wandbekleding in gespecialiseerde winkels	1	0	0	0	0	0	0
47.54 Detailhandel in elektrische huishoudapparaten in gespecialiseerde winkels	0	0	0	0	0	0	0
47.59 Detailhandel in meubelen, verlichtingsbenodigdheden en andere huishoudelijke artikelen in gespecialiseerde winkels	1	0	0	0	0	0	0
47.6 Detailhandel in cultuur- en recreatieartikelen in gespecialiseerde winkels	1	0	0	0	0	0	0
47.61 Detailhandel in boeken in gespecialiseerde winkels	0	0	0	0	0	0	0
47.62 Detailhandel in kranten en kantoorbehoefte in gespecialiseerde winkels	1	0	0	0	0	0	0
47.63 Detailhandel in audio- en video-opnamen in gespecialiseerde winkels	0	0	0	0	0	0	0
47.64 Detailhandel in sportartikelen in gespecialiseerde winkels	0	0	0	0	0	0	0
47.65 Detailhandel in spellen en speelgoed in gespecialiseerde winkels	0	0	0	0	0	0	0
47.7 Detailhandel in andere artikelen in gespecialiseerde winkels	5	0	0	0	0	0	0
47.71 Detailhandel in kleding in gespecialiseerde winkels	3	0	0	0	0	0	0
47.72 Detailhandel in schoeisel en lederwaren in gespecialiseerde winkels	1	0	0	0	0	0	0
47.73 Apothekers in gespecialiseerde winkels	0	0	0	0	0	0	0
47.74 Detailhandel in medische en orthopedische artikelen in gespecialiseerde winkels	0	0	0	0	0	0	0
47.75 Detailhandel in cosmetica en toiletartikelen in gespecialiseerde winkels	1	0	0	0	0	0	0
47.76 Detailhandel in bloemen, planten, zaden, kunstmeststoffen, huisdieren en voer voor huisdieren in gespecialiseerde winkels	0	0	0	0	0	0	0

**Faillissementsstatistiek, verdeling naar activiteit, klasse van tewerkstelling en per Gewest****Aantal ingeleide faillissementsdossiers in april 2008 : Brussels Hoofdstedelijk Gewest**

	Activiteit	Klasse van tewerkstelling		Totaal
		500 - 999	1000 en meer	
47.4	Detailhandel in ICT-apparatuur in gespecialiseerde winkels	0	0	1
47.41	Detailhandel in computers, randapparatuur en software in gespecialiseerde winkels	0	0	1
47.42	Detailhandel in telecommunicatieapparatuur in gespecialiseerde winkels	0	0	0
47.43	Detailhandel in audio- en videoapparatuur in gespecialiseerde winkels	0	0	0
47.5	Detailhandel in andere consumentenartikelen in gespecialiseerde winkels	0	0	2
47.51	Detailhandel in textiel in gespecialiseerde winkels	0	0	0
47.52	Detailhandel in ijzerwaren, verf en glas in gespecialiseerde winkels	0	0	0
47.53	Detailhandel in tapijten en andere vloerbedekking en wandbekleding in gespecialiseerde winkels	0	0	1
47.54	Detailhandel in elektrische huishoudapparaten in gespecialiseerde winkels	0	0	0
47.59	Detailhandel in meubelen, verlichtingsbenodigdheden en andere huishoudelijke artikelen in gespecialiseerde winkels	0	0	1
47.6	Detailhandel in cultuur- en recreatieartikelen in gespecialiseerde winkels	0	0	1
47.61	Detailhandel in boeken in gespecialiseerde winkels	0	0	0
47.62	Detailhandel in kranten en kantoorbehoefte in gespecialiseerde winkels	0	0	1
47.63	Detailhandel in audio- en video-opnamen in gespecialiseerde winkels	0	0	0
47.64	Detailhandel in sportartikelen in gespecialiseerde winkels	0	0	0
47.65	Detailhandel in spellen en speelgoed in gespecialiseerde winkels	0	0	0
47.7	Detailhandel in andere artikelen in gespecialiseerde winkels	0	0	5
47.71	Detailhandel in kleding in gespecialiseerde winkels	0	0	3
47.72	Detailhandel in schoeisel en lederwaren in gespecialiseerde winkels	0	0	1
47.73	Apothekers in gespecialiseerde winkels	0	0	0
47.74	Detailhandel in medische en orthopedische artikelen in gespecialiseerde winkels	0	0	0
47.75	Detailhandel in cosmetica en toiletartikelen in gespecialiseerde winkels	0	0	1
47.76	Detailhandel in bloemen, planten, zaden, kunstmeststoffen, huisdieren en voer voor huisdieren in gespecialiseerde winkels	0	0	0

# Faillissementsstatistiek in 2008

## Faillissementsstatistiek, verdeling naar activiteit, klasse van tewerkstelling en per Gewest

### Aantal ingeleide faillissementsdossiers in april 2008 : Brussels Hoofdstedelijk Gewest

Activiteit	Klasse van tewerkstelling						
	0 - 4	5 - 9	10 - 19	20 - 49	50 - 99	100 - 199	200 - 499
47.77 Detailhandel in uurwerken en sieraden in gespecialiseerde winkels	0	0	0	0	0	0	0
47.78 Overige detailhandel in nieuwe artikelen in gespecialiseerde winkels	0	0	0	0	0	0	0
47.79 Detailhandel in tweedehandsgoederen in winkels	0	0	0	0	0	0	0
47.8 Markt- en straathandel	1	0	0	0	0	0	0
47.81 Markt- en straathandel in voedings- en genotmiddelen	0	0	0	0	0	0	0
47.82 Markt- en straathandel in textiel, kleding en schoeisel	1	0	0	0	0	0	0
47.89 Markt- en straathandel in andere artikelen	0	0	0	0	0	0	0
47.9 Detailhandel, niet in winkels en exclusief markt- en straathandel	0	0	0	0	0	0	0
47.91 Detailhandel via postorderbedrijven of via internet	0	0	0	0	0	0	0
47.99 Overige detailhandel, niet in winkels en exclusief markt- en straathandel	0	0	0	0	0	0	0
<b>H Vervoer en opslag</b>	<b>9</b>	<b>0</b>	<b>1</b>	<b>0</b>	<b>0</b>	<b>0</b>	<b>0</b>
49 Vervoer te land en vervoer via pijpleidingen	5	0	1	0	0	0	0
49.2 Goederenvervoer per spoor	0	0	0	0	0	0	0
49.20 Goederenvervoer per spoor	0	0	0	0	0	0	0
49.3 Overig personenvervoer te land	1	0	0	0	0	0	0
49.31 Personenvervoer te land binnen steden of voorsteden	1	0	0	0	0	0	0
49.32 Exploitatie van taxi's	0	0	0	0	0	0	0
49.39 Overig personenvervoer te land, n.e.g.	0	0	0	0	0	0	0
49.4 Goederenvervoer over de weg en verhuisbedrijven	4	0	1	0	0	0	0
49.41 Goederenvervoer over de weg	4	0	1	0	0	0	0
49.42 Verhuisbedrijven	0	0	0	0	0	0	0
49.5 Vervoer via pijpleidingen	0	0	0	0	0	0	0
49.50 Vervoer via pijpleidingen	0	0	0	0	0	0	0
50 Vervoer over water	0	0	0	0	0	0	0
50.1 Zee- en kustvaart, personenvervoer	0	0	0	0	0	0	0
50.10 Zee- en kustvaart, personenvervoer	0	0	0	0	0	0	0
50.2 Zee- en kustvaart, goederenvervoer	0	0	0	0	0	0	0
50.20 Zee- en kustvaart, goederenvervoer	0	0	0	0	0	0	0
50.3 Binnenvaart, personenvervoer	0	0	0	0	0	0	0
50.30 Binnenvaart, personenvervoer	0	0	0	0	0	0	0
50.4 Binnenvaart, goederenvervoer	0	0	0	0	0	0	0
50.40 Binnenvaart, goederenvervoer	0	0	0	0	0	0	0
51 Luchtvaart	0	0	0	0	0	0	0
51.1 Personenvervoer door de lucht	0	0	0	0	0	0	0

**Faillissementsstatistiek, verdeling naar activiteit, klasse van tewerkstelling en per Gewest****Aantal ingeleide faillissementsdossiers in april 2008 : Brussels Hoofdstedelijk Gewest**

	Activiteit	Klasse van tewerkstelling		Totaal
		500 - 999	1000 en meer	
47.77	Detailhandel in uurwerken en sieraden in gespecialiseerde winkels	0	0	0
47.78	Overige detailhandel in nieuwe artikelen in gespecialiseerde winkels	0	0	0
47.79	Detailhandel in tweedehandsgoederen in winkels	0	0	0
47.8	Markt- en straathandel	0	0	1
47.81	Markt- en straathandel in voedings- en genotmiddelen	0	0	0
47.82	Markt- en straathandel in textiel, kleding en schoeisel	0	0	1
47.89	Markt- en straathandel in andere artikelen	0	0	0
47.9	Detailhandel, niet in winkels en exclusief markt- en straathandel	0	0	0
47.91	Detailhandel via postorderbedrijven of via internet	0	0	0
47.99	Overige detailhandel, niet in winkels en exclusief markt- en straathandel	0	0	0
<b>H</b>	<b>Vervoer en opslag</b>	<b>0</b>	<b>0</b>	<b>10</b>
49	Vervoer te land en vervoer via pijpleidingen	0	0	6
49.2	Goederenvervoer per spoor	0	0	0
49.20	Goederenvervoer per spoor	0	0	0
49.3	Overig personenvervoer te land	0	0	1
49.31	Personenvervoer te land binnen steden of voorsteden	0	0	1
49.32	Exploitatie van taxi's	0	0	0
49.39	Overig personenvervoer te land, n.e.g.	0	0	0
49.4	Goederenvervoer over de weg en verhuisbedrijven	0	0	5
49.41	Goederenvervoer over de weg	0	0	5
49.42	Verhuisbedrijven	0	0	0
49.5	Vervoer via pijpleidingen	0	0	0
49.50	Vervoer via pijpleidingen	0	0	0
50	Vervoer over water	0	0	0
50.1	Zee- en kustvaart, personenvervoer	0	0	0
50.10	Zee- en kustvaart, personenvervoer	0	0	0
50.2	Zee- en kustvaart, goederenvervoer	0	0	0
50.20	Zee- en kustvaart, goederenvervoer	0	0	0
50.3	Binnenvaart, personenvervoer	0	0	0
50.30	Binnenvaart, personenvervoer	0	0	0
50.4	Binnenvaart, goederenvervoer	0	0	0
50.40	Binnenvaart, goederenvervoer	0	0	0
51	Luchtvaart	0	0	0
51.1	Personenvervoer door de lucht	0	0	0

# Faillissementsstatistiek in 2008

## Faillissementsstatistiek, verdeling naar activiteit, klasse van tewerkstelling en per Gewest

### Aantal ingeleide faillissementsdossiers in april 2008 : Brussels Hoofdstedelijk Gewest

Activiteit	Klasse van tewerkstelling						
	0 - 4	5 - 9	10 - 19	20 - 49	50 - 99	100 - 199	200 - 499
51.10 Personenvervoer door de lucht	0	0	0	0	0	0	0
51.2 Goederenvervoer door de lucht; ruimtevaart	0	0	0	0	0	0	0
51.21 Goederenvervoer door de lucht	0	0	0	0	0	0	0
51.22 Ruimtevaart	0	0	0	0	0	0	0
52 Opslag en vervoerondersteunende activiteiten	0	0	0	0	0	0	0
52.1 Opslag	0	0	0	0	0	0	0
52.10 Opslag	0	0	0	0	0	0	0
52.2 Vervoerondersteunende activiteiten	0	0	0	0	0	0	0
52.21 Diensten in verband met vervoer te land	0	0	0	0	0	0	0
52.22 Diensten in verband met vervoer over water	0	0	0	0	0	0	0
52.23 Diensten in verband met de luchtvaart	0	0	0	0	0	0	0
52.24 Vrachtbehandeling	0	0	0	0	0	0	0
52.29 Overige vervoerondersteunende activiteiten	0	0	0	0	0	0	0
53 Posterijen en koeriers	4	0	0	0	0	0	0
53.1 Postdiensten in het kader van de universeledienstverplichting	0	0	0	0	0	0	0
53.10 Postdiensten in het kader van de universeledienstverplichting	0	0	0	0	0	0	0
53.2 Overige posterijen en koeriers	4	0	0	0	0	0	0
53.20 Overige posterijen en koeriers	4	0	0	0	0	0	0
<b>I Verschaffen van accommodatie en maaltijden</b>	<b>23</b>	<b>3</b>	<b>0</b>	<b>0</b>	<b>0</b>	<b>0</b>	<b>0</b>
55 Verschaffen van accommodatie	0	0	0	0	0	0	0
55.1 Hotels en dergelijke accommodatie	0	0	0	0	0	0	0
55.10 Hotels en dergelijke accommodatie	0	0	0	0	0	0	0
55.2 Vakantieverblijven en andere accommodatie voor kort verblijf	0	0	0	0	0	0	0
55.20 Vakantieverblijven en andere accommodatie voor kort verblijf	0	0	0	0	0	0	0
55.3 Kampeer- en caravanterreinen	0	0	0	0	0	0	0
55.30 Kampeer- en caravanterreinen	0	0	0	0	0	0	0
55.9 Overige accommodatie	0	0	0	0	0	0	0
55.90 Overige accommodatie	0	0	0	0	0	0	0
56 Eet- en drinkgelegenheden	23	3	0	0	0	0	0
56.1 Restaurants en mobiele eetgelegenheden	18	1	0	0	0	0	0
56.10 Restaurants en mobiele eetgelegenheden	18	1	0	0	0	0	0
56.2 Catering en overige eetgelegenheden	1	0	0	0	0	0	0
56.21 Catering	1	0	0	0	0	0	0
56.29 Overige eetgelegenheden	0	0	0	0	0	0	0
56.3 Drinkgelegenheden	4	2	0	0	0	0	0
56.30 Drinkgelegenheden	4	2	0	0	0	0	0



**Faillissementsstatistiek, verdeling naar activiteit, klasse van tewerkstelling en per Gewest****Aantal ingeleide faillissementsdossiers in april 2008 : Brussels Hoofdstedelijk Gewest**

Activiteit	Klasse van tewerkstelling		Totaal
	500 - 999	1000 en meer	
51.10 Personenvervoer door de lucht	0	0	0
51.2 Goederenvervoer door de lucht; ruimtevaart	0	0	0
51.21 Goederenvervoer door de lucht	0	0	0
51.22 Ruimtevaart	0	0	0
52 Opslag en vervoerondersteunende activiteiten	0	0	0
52.1 Opslag	0	0	0
52.10 Opslag	0	0	0
52.2 Vervoerondersteunende activiteiten	0	0	0
52.21 Diensten in verband met vervoer te land	0	0	0
52.22 Diensten in verband met vervoer over water	0	0	0
52.23 Diensten in verband met de luchtvaart	0	0	0
52.24 Vrachtbehandeling	0	0	0
52.29 Overige vervoerondersteunende activiteiten	0	0	0
53 Posterijen en koeriers	0	0	4
53.1 Postdiensten in het kader van de universeledienstverplichting	0	0	0
53.10 Postdiensten in het kader van de universeledienstverplichting	0	0	0
53.2 Overige posterijen en koeriers	0	0	4
53.20 Overige posterijen en koeriers	0	0	4
<b>I Verschaffen van accommodatie en maaltijden</b>	<b>0</b>	<b>0</b>	<b>26</b>
55 Verschaffen van accommodatie	0	0	0
55.1 Hotels en dergelijke accommodatie	0	0	0
55.10 Hotels en dergelijke accommodatie	0	0	0
55.2 Vakantieverblijven en andere accommodatie voor kort verblijf	0	0	0
55.20 Vakantieverblijven en andere accommodatie voor kort verblijf	0	0	0
55.3 Kampeer- en caravanterreinen	0	0	0
55.30 Kampeer- en caravanterreinen	0	0	0
55.9 Overige accommodatie	0	0	0
55.90 Overige accommodatie	0	0	0
56 Eet- en drinkgelegenheden	0	0	26
56.1 Restaurants en mobiele eetgelegenheden	0	0	19
56.10 Restaurants en mobiele eetgelegenheden	0	0	19
56.2 Catering en overige eetgelegenheden	0	0	1
56.21 Catering	0	0	1
56.29 Overige eetgelegenheden	0	0	0
56.3 Drinkgelegenheden	0	0	6
56.30 Drinkgelegenheden	0	0	6

# Faillissementsstatistiek in 2008

## Faillissementsstatistiek, verdeling naar activiteit, klasse van tewerkstelling en per Gewest

### Aantal ingeleide faillissementsdossiers in april 2008 : Brussels Hoofdstedelijk Gewest

Activiteit		Klasse van tewerkstelling						
		0 - 4	5 - 9	10 - 19	20 - 49	50 - 99	100 - 199	200 - 499
<b>J</b>	<b>Informatie en communicatie</b>	<b>11</b>	<b>0</b>	<b>0</b>	<b>0</b>	<b>0</b>	<b>0</b>	<b>0</b>
58	Uitgeverijen	1	0	0	0	0	0	0
58.1	Uitgeverijen van boeken en tijdschriften; overige uitgeverijen	1	0	0	0	0	0	0
58.11	Uitgeverijen van boeken	0	0	0	0	0	0	0
58.12	Uitgeverijen van adresboeken en mailinglijsten	0	0	0	0	0	0	0
58.13	Uitgeverijen van kranten	0	0	0	0	0	0	0
58.14	Uitgeverijen van tijdschriften	0	0	0	0	0	0	0
58.19	Overige uitgeverijen	1	0	0	0	0	0	0
58.2	Uitgeverijen van software	0	0	0	0	0	0	0
58.29	Overige uitgeverijen van software	0	0	0	0	0	0	0
59	Productie van films en video- en televisieprogramma's, maken van geluidsopnamen en uitgeverijen van muziekopnamen	0	0	0	0	0	0	0
59.1	Activiteiten in verband met films en video- en televisieprogramma's	0	0	0	0	0	0	0
59.11	Productie van films en video- en televisieprogramma's	0	0	0	0	0	0	0
59.12	Activiteiten in verband met films en video- en televisieprogramma's na de productie	0	0	0	0	0	0	0
59.13	Distributie van films en video- en televisieprogramma's	0	0	0	0	0	0	0
59.14	Vertoning van films	0	0	0	0	0	0	0
59.2	Maken van geluidsopnamen en uitgeverijen van muziekopnamen	0	0	0	0	0	0	0
59.20	Maken van geluidsopnamen en uitgeverijen van muziekopnamen	0	0	0	0	0	0	0
60	Uitzending van radio- en televisieprogramma's, abonneetelevisie	0	0	0	0	0	0	0
60.1	Uitzenden van radioprogramma's	0	0	0	0	0	0	0
60.10	Uitzenden van radioprogramma's	0	0	0	0	0	0	0
60.2	Uitzenden van televisieprogramma's, abonneetelevisie	0	0	0	0	0	0	0
60.20	Uitzenden van televisieprogramma's, abonneetelevisie	0	0	0	0	0	0	0
61	Telecommunicatie	7	0	0	0	0	0	0
61.1	Draadgebonden telecommunicatie	1	0	0	0	0	0	0
61.10	Draadgebonden telecommunicatie	1	0	0	0	0	0	0
61.2	Draadloze telecommunicatie	0	0	0	0	0	0	0
61.20	Draadloze telecommunicatie	0	0	0	0	0	0	0
61.3	Telecommunicatie via satelliet	1	0	0	0	0	0	0
61.30	Telecommunicatie via satelliet	1	0	0	0	0	0	0
61.9	Overige telecommunicatie	5	0	0	0	0	0	0
61.90	Overige telecommunicatie	5	0	0	0	0	0	0
62	Computerprogrammering, consultancy en aanverwante activiteiten	3	0	0	0	0	0	0
62.0	Computerprogrammering, consultancy en aanverwante activiteiten	3	0	0	0	0	0	0
62.01	Schrijven van computerprogramma's	0	0	0	0	0	0	0
62.02	Computerconsultancy-activiteiten	2	0	0	0	0	0	0
62.03	Beheer van computerfaciliteiten	0	0	0	0	0	0	0

**Faillissementsstatistiek, verdeling naar activiteit, klasse van tewerkstelling en per Gewest****Aantal ingeleide faillissementsdossiers in april 2008 : Brussels Hoofdstedelijk Gewest**

Activiteit	Klasse van tewerkstelling		Totaal
	500 - 999	1000 en meer	
<b>J Informatie en communicatie</b>	<b>0</b>	<b>0</b>	<b>11</b>
58 Uitgeverijen	0	0	1
58.1 Uitgeverijen van boeken en tijdschriften; overige uitgeverijen	0	0	1
58.11 Uitgeverijen van boeken	0	0	0
58.12 Uitgeverijen van adresboeken en mailinglijsten	0	0	0
58.13 Uitgeverijen van kranten	0	0	0
58.14 Uitgeverijen van tijdschriften	0	0	0
58.19 Overige uitgeverijen	0	0	1
58.2 Uitgeverijen van software	0	0	0
58.29 Overige uitgeverijen van software	0	0	0
59 Productie van films en video- en televisieprogramma's, maken van geluidsopnamen en uitgeverijen van muziekopnamen	0	0	0
59.1 Activiteiten in verband met films en video- en televisieprogramma's	0	0	0
59.11 Productie van films en video- en televisieprogramma's	0	0	0
59.12 Activiteiten in verband met films en video- en televisieprogramma's na de productie	0	0	0
59.13 Distributie van films en video- en televisieprogramma's	0	0	0
59.14 Vertoning van films	0	0	0
59.2 Maken van geluidsopnamen en uitgeverijen van muziekopnamen	0	0	0
59.20 Maken van geluidsopnamen en uitgeverijen van muziekopnamen	0	0	0
60 Uitzending van radio- en televisieprogramma's, abonneetelevisie	0	0	0
60.1 Uitzenden van radioprogramma's	0	0	0
60.10 Uitzenden van radioprogramma's	0	0	0
60.2 Uitzenden van televisieprogramma's, abonneetelevisie	0	0	0
60.20 Uitzenden van televisieprogramma's, abonneetelevisie	0	0	0
61 Telecommunicatie	0	0	7
61.1 Draadgebonden telecommunicatie	0	0	1
61.10 Draadgebonden telecommunicatie	0	0	1
61.2 Draadloze telecommunicatie	0	0	0
61.20 Draadloze telecommunicatie	0	0	0
61.3 Telecommunicatie via satelliet	0	0	1
61.30 Telecommunicatie via satelliet	0	0	1
61.9 Overige telecommunicatie	0	0	5
61.90 Overige telecommunicatie	0	0	5
62 Computerprogrammering, consultancy en aanverwante activiteiten	0	0	3
62.0 Computerprogrammering, consultancy en aanverwante activiteiten	0	0	3
62.01 Schrijven van computerprogramma's	0	0	0
62.02 Computerconsultancy-activiteiten	0	0	2
62.03 Beheer van computerfaciliteiten	0	0	0

# Faillissementsstatistiek in 2008

## Faillissementsstatistiek, verdeling naar activiteit, klasse van tewerkstelling en per Gewest

### Aantal ingeleide faillissementsdossiers in april 2008 : Brussels Hoofdstedelijk Gewest

Activiteit	Klasse van tewerkstelling						
	0 - 4	5 - 9	10 - 19	20 - 49	50 - 99	100 - 199	200 - 499
62.09 Overige diensten op het gebied van informatietechnologie en computer	1	0	0	0	0	0	0
63 Dienstverlenende activiteiten op het gebied van informatie	0	0	0	0	0	0	0
63.1 Gegevensverwerking, webhosting en aanverwante activiteiten; webportalen	0	0	0	0	0	0	0
63.11 Gegevensverwerking, webhosting en aanverwante activiteiten	0	0	0	0	0	0	0
63.12 Webportalen	0	0	0	0	0	0	0
63.9 Overige dienstverlenende activiteiten op het gebied van informatie	0	0	0	0	0	0	0
63.91 Persagentschappen	0	0	0	0	0	0	0
63.99 Overige dienstverlenende activiteiten op het gebied van informatie, n.e.g.	0	0	0	0	0	0	0
<b>K Financiële activiteiten en verzekeringen</b>	<b>2</b>	<b>0</b>	<b>0</b>	<b>0</b>	<b>0</b>	<b>0</b>	<b>0</b>
64 Financiële dienstverlening, exclusief verzekeringen en pensioenfondsen	1	0	0	0	0	0	0
64.1 Geldscheppende financiële instellingen	0	0	0	0	0	0	0
64.19 Overige geldscheppende financiële instellingen	0	0	0	0	0	0	0
64.2 Holdings	1	0	0	0	0	0	0
64.20 Holdings	1	0	0	0	0	0	0
64.3 Beleggingstrusts en -fondsen en vergelijkbare financiële instellingen	0	0	0	0	0	0	0
64.30 Beleggingstrusts en -fondsen en vergelijkbare financiële instellingen	0	0	0	0	0	0	0
64.9 Overige financiële dienstverlening/exclusief verzekeringen en pensioenfondsen	0	0	0	0	0	0	0
64.91 Financiële lease	0	0	0	0	0	0	0
64.92 Overige kredietverstrekking	0	0	0	0	0	0	0
64.99 Overige financiële dienstverlening/exclusief verzekeringen en pensioenfondsen, n.e.g.	0	0	0	0	0	0	0
65 Verzekeringen en pensioenfondsen, exclusief verplichte sociale verzekeringen	0	0	0	0	0	0	0
65.1 Verzekeringen	0	0	0	0	0	0	0
65.11 Levensverzekeringen	0	0	0	0	0	0	0
65.12 Levensverzekeringen	0	0	0	0	0	0	0
66 Ondersteunende activiteiten voor verzekeringen en pensioenfondsen	1	0	0	0	0	0	0
66.1 Ondersteunende activiteiten in verband met financiële diensten, exclusief verzekeringen en pensioenfondsen	0	0	0	0	0	0	0
66.11 Beheer van financiële markten	0	0	0	0	0	0	0
66.12 Effecten- en goederenhandel	0	0	0	0	0	0	0
66.19 Overige ondersteunende activiteiten in verband met financiële diensten, exclusief verzekeringen en pensioenfondsen	0	0	0	0	0	0	0
66.2 Ondersteunende activiteiten in verband met verzekeringen en pensioenfondsen	1	0	0	0	0	0	0
66.21 Risicoanalisten en schadetaxateurs	0	0	0	0	0	0	0
66.22 Verzekeringsagenten en -makelaars	1	0	0	0	0	0	0
66.29 Overige ondersteunende activiteiten in verband met verzekeringen en pensioenfondsen	0	0	0	0	0	0	0

**Faillissementsstatistiek, verdeling naar activiteit, klasse van tewerkstelling en per Gewest****Aantal ingeleide faillissementsdossiers in april 2008 : Brussels Hoofdstedelijk Gewest**

	Activiteit	Klasse van tewerkstelling		Totaal
		500 - 999	1000 en meer	
62.09	Overige diensten op het gebied van informatietechnologie en computer	0	0	1
63	Dienstverlenende activiteiten op het gebied van informatie	0	0	0
63.1	Gegevensverwerking, webhosting en aanverwante activiteiten; webportalen	0	0	0
63.11	Gegevensverwerking, webhosting en aanverwante activiteiten	0	0	0
63.12	Webportalen	0	0	0
63.9	Overige dienstverlenende activiteiten op het gebied van informatie	0	0	0
63.91	Persagentschappen	0	0	0
63.99	Overige dienstverlenende activiteiten op het gebied van informatie, n.e.g.	0	0	0
<b>K</b>	<b>Financiële activiteiten en verzekeringen</b>	<b>0</b>	<b>0</b>	<b>2</b>
64	Financiële dienstverlening, exclusief verzekeringen en pensioenfondsen	0	0	1
64.1	Geldscheppende financiële instellingen	0	0	0
64.19	Overige geldscheppende financiële instellingen	0	0	0
64.2	Holdings	0	0	1
64.20	Holdings	0	0	1
64.3	Beleggingstruists en -fondsen en vergelijkbare financiële instellingen	0	0	0
64.30	Beleggingstruists en -fondsen en vergelijkbare financiële instellingen	0	0	0
64.9	Overige financiële dienstverlening/exclusief verzekeringen en pensioenfondsen	0	0	0
64.91	Financiële lease	0	0	0
64.92	Overige kredietverstrekking	0	0	0
64.99	Overige financiële dienstverlening/exclusief verzekeringen en pensioenfondsen, n.e.g.	0	0	0
65	Verzekeringen en pensioenfondsen, exclusief verplichte sociale verzekeringen	0	0	0
65.1	Verzekeringen	0	0	0
65.11	Levensverzekeringen	0	0	0
65.12	Levensverzekeringen	0	0	0
66	Ondersteunende activiteiten voor verzekeringen en pensioenfondsen	0	0	1
66.1	Ondersteunende activiteiten in verband met financiële diensten, exclusief verzekeringen en pensioenfondsen	0	0	0
66.11	Beheer van financiële markten	0	0	0
66.12	Effecten- en goederenhandel	0	0	0
66.19	Overige ondersteunende activiteiten in verband met financiële diensten, exclusief verzekeringen en pensioenfondsen	0	0	0
66.2	Ondersteunende activiteiten in verband met verzekeringen en pensioenfondsen	0	0	1
66.21	Risicoanalisten en schadetaxateurs	0	0	0
66.22	Verzekeringsagenten en -makelaars	0	0	1
66.29	Overige ondersteunende activiteiten in verband met verzekeringen en pensioenfondsen	0	0	0

# Faillissementsstatistiek in 2008

## Faillissementsstatistiek, verdeling naar activiteit, klasse van tewerkstelling en per Gewest

### Aantal ingeleide faillissementsdossiers in april 2008 : Brussels Hoofdstedelijk Gewest

Activiteit	Klasse van tewerkstelling						
	0 - 4	5 - 9	10 - 19	20 - 49	50 - 99	100 - 199	200 - 499
66.3 Vermogensbeheer	0	0	0	0	0	0	0
66.30 Vermogensbeheer	0	0	0	0	0	0	0
<b>L Exploitatie van en handel in onroerend goed</b>	<b>3</b>	<b>0</b>	<b>0</b>	<b>0</b>	<b>0</b>	<b>0</b>	<b>0</b>
68 Exploitatie van en handel in onroerend goed	3	0	0	0	0	0	0
68.1 Handel in eigen onroerend goed	0	0	0	0	0	0	0
68.10 Handel in eigen onroerend goed	0	0	0	0	0	0	0
68.2 Verhuur en exploitatie van eigen of geleased onroerend goed	0	0	0	0	0	0	0
68.20 Verhuur en exploitatie van eigen of geleased onroerend goed	0	0	0	0	0	0	0
68.3 Bemiddeling in en beheer van onroerend goed voor een vast bedrag of op contractbasis	3	0	0	0	0	0	0
68.31 Bemiddeling in onroerend goed	3	0	0	0	0	0	0
68.32 Beheer van onroerend goed voor een vast bedrag of op contractbasis	0	0	0	0	0	0	0
<b>M Vrije beroepen en wetenschappelijke en technische activiteiten</b>	<b>11</b>	<b>1</b>	<b>0</b>	<b>0</b>	<b>0</b>	<b>0</b>	<b>0</b>
69 Rechtskundige en boekhoudkundige dienstverlening	2	0	0	0	0	0	0
69.1 Rechtskundige dienstverlening	0	0	0	0	0	0	0
69.10 Rechtskundige dienstverlening	0	0	0	0	0	0	0
69.2 Accountants, boekhouders en belastingconsulenten	2	0	0	0	0	0	0
69.20 Accountants, boekhouders en belastingconsulenten	2	0	0	0	0	0	0
70 Activiteiten van hoofdkantoren; adviesbureaus op het gebied van bedrijfsbeheer	5	1	0	0	0	0	0
70.1 Activiteiten van hoofdkantoren	0	1	0	0	0	0	0
70.10 Activiteiten van hoofdkantoren	0	1	0	0	0	0	0
70.2 Adviesbureaus op het gebied van bedrijfsbeheer	5	0	0	0	0	0	0
70.21 Adviesbureaus op het gebied van public relations en communicatie	0	0	0	0	0	0	0
70.22 Overige adviesbureaus op het gebied van bedrijfsbeheer; adviesbureaus op het gebied van bedrijfsvoering	5	0	0	0	0	0	0
71 Architecten en ingenieurs; technische testen en toetsen	0	0	0	0	0	0	0
71.1 Architecten, ingenieurs en aanverwante technische adviseurs	0	0	0	0	0	0	0
71.11 Architecten	0	0	0	0	0	0	0
71.12 Ingenieurs en aanverwante technische adviseurs	0	0	0	0	0	0	0
71.2 Technische testen en toetsen	0	0	0	0	0	0	0
71.20 Technische testen en toetsen	0	0	0	0	0	0	0
72 Speur- en ontwikkelingswerk op wetenschappelijk gebied	0	0	0	0	0	0	0
72.1 Speur- en ontwikkelingswerk op natuurwetenschappelijk gebied	0	0	0	0	0	0	0
72.11 Speur- en ontwikkelingswerk op biotechnologisch gebied	0	0	0	0	0	0	0
72.19 Overig speur- en ontwikkelingswerk op natuurwetenschappelijk gebied	0	0	0	0	0	0	0
72.2 Speur- en ontwikkelingswerk op het gebied van de maatschappij- en geesteswetenschappen	0	0	0	0	0	0	0
72.20 Speur- en ontwikkelingswerk op het gebied van de maatschappij- en geesteswetenschappen	0	0	0	0	0	0	0

**Faillissementsstatistiek, verdeling naar activiteit, klasse van tewerkstelling en per Gewest****Aantal ingeleide faillissementsdossiers in april 2008 : Brussels Hoofdstedelijk Gewest**

Activiteit	Klasse van tewerkstelling		Totaal
	500 - 999	1000 en meer	
66.3 Vermogensbeheer	0	0	0
66.30 Vermogensbeheer	0	0	0
<b>L Exploitatie van en handel in onroerend goed</b>	<b>0</b>	<b>0</b>	<b>3</b>
68 Exploitatie van en handel in onroerend goed	0	0	3
68.1 Handel in eigen onroerend goed	0	0	0
68.10 Handel in eigen onroerend goed	0	0	0
68.2 Verhuur en exploitatie van eigen of geleased onroerend goed	0	0	0
68.20 Verhuur en exploitatie van eigen of geleased onroerend goed	0	0	0
68.3 Bemiddeling in en beheer van onroerend goed voor een vast bedrag of op contractbasis	0	0	3
68.31 Bemiddeling in onroerend goed	0	0	3
68.32 Beheer van onroerend goed voor een vast bedrag of op contractbasis	0	0	0
<b>M Vrije beroepen en wetenschappelijke en technische activiteiten</b>	<b>0</b>	<b>0</b>	<b>12</b>
69 Rechtskundige en boekhoudkundige dienstverlening	0	0	2
69.1 Rechtskundige dienstverlening	0	0	0
69.10 Rechtskundige dienstverlening	0	0	0
69.2 Accountants, boekhouders en belastingconsulenten	0	0	2
69.20 Accountants, boekhouders en belastingconsulenten	0	0	2
70 Activiteiten van hoofdkantoren; adviesbureaus op het gebied van bedrijfsbeheer	0	0	6
70.1 Activiteiten van hoofdkantoren	0	0	1
70.10 Activiteiten van hoofdkantoren	0	0	1
70.2 Adviesbureaus op het gebied van bedrijfsbeheer	0	0	5
70.21 Adviesbureaus op het gebied van public relations en communicatie	0	0	0
70.22 Overige adviesbureaus op het gebied van bedrijfsbeheer; adviesbureaus op het gebied van bedrijfsvoering	0	0	5
71 Architecten en ingenieurs; technische testen en toetsen	0	0	0
71.1 Architecten, ingenieurs en aanverwante technische adviseurs	0	0	0
71.11 Architecten	0	0	0
71.12 Ingenieurs en aanverwante technische adviseurs	0	0	0
71.2 Technische testen en toetsen	0	0	0
71.20 Technische testen en toetsen	0	0	0
72 Speur- en ontwikkelingswerk op wetenschappelijk gebied	0	0	0
72.1 Speur- en ontwikkelingswerk op natuurwetenschappelijk gebied	0	0	0
72.11 Speur- en ontwikkelingswerk op biotechnologisch gebied	0	0	0
72.19 Overig speur- en ontwikkelingswerk op natuurwetenschappelijk gebied	0	0	0
72.2 Speur- en ontwikkelingswerk op het gebied van de maatschappij- en geesteswetenschappen	0	0	0
72.20 Speur- en ontwikkelingswerk op het gebied van de maatschappij- en geesteswetenschappen	0	0	0

# Faillissementsstatistiek in 2008

## Faillissementsstatistiek, verdeling naar activiteit, klasse van tewerkstelling en per Gewest

### Aantal ingeleide faillissementsdossiers in april 2008 : Brussels Hoofdstedelijk Gewest

Activiteit		Klasse van tewerkstelling						
		0 - 4	5 - 9	10 - 19	20 - 49	50 - 99	100 - 199	200 - 499
73	Reclamewezen en marktonderzoek	4	0	0	0	0	0	0
73.1	Reclamewezen	2	0	0	0	0	0	0
73.11	Reclamebureaus	2	0	0	0	0	0	0
73.12	Mediarepresentatie	0	0	0	0	0	0	0
73.2	Markt- en opinieonderzoekbureaus	2	0	0	0	0	0	0
73.20	Markt- en opinieonderzoekbureaus	2	0	0	0	0	0	0
74	Overige vrije beroepen en overige wetenschappelijke en technische activiteiten	0	0	0	0	0	0	0
74.1	Gespecialiseerde designers	0	0	0	0	0	0	0
74.10	Gespecialiseerde designers	0	0	0	0	0	0	0
74.2	Fotografen	0	0	0	0	0	0	0
74.20	Fotografen	0	0	0	0	0	0	0
74.3	Vertalers en tolken	0	0	0	0	0	0	0
74.30	Vertalers en tolken	0	0	0	0	0	0	0
74.9	Overige vrije beroepen en overige wetenschappelijke en technische activiteiten, n.e.g.	0	0	0	0	0	0	0
74.90	Overige vrije beroepen en overige wetenschappelijke en technische activiteiten, n.e.g.	0	0	0	0	0	0	0
75	Veterinaire diensten	0	0	0	0	0	0	0
75.0	Veterinaire diensten	0	0	0	0	0	0	0
75.00	Veterinaire diensten	0	0	0	0	0	0	0
<b>N</b>	<b>Administratieve en ondersteunende diensten</b>	<b>11</b>	<b>1</b>	<b>0</b>	<b>1</b>	<b>0</b>	<b>0</b>	<b>0</b>
77	Verhuur en lease	2	1	0	0	0	0	0
77.1	Verhuur en lease van auto's	0	0	0	0	0	0	0
77.11	Verhuur en lease van personenauto's en andere lichte auto's	0	0	0	0	0	0	0
77.12	Verhuur en lease van vrachtauto's	0	0	0	0	0	0	0
77.2	Verhuur en lease van consumentenartikelen	1	0	0	0	0	0	0
77.21	Verhuur en lease van sport- en recreatieartikelen	0	0	0	0	0	0	0
77.22	Verhuur van videobanden, dvd's en cd's	1	0	0	0	0	0	0
77.29	Verhuur en lease van andere consumentenartikelen	0	0	0	0	0	0	0
77.3	Verhuur en lease van andere machines en werktuigen en andere materiële goederen	1	1	0	0	0	0	0
77.31	Verhuur en lease van landbouwmachines en -werktuigen	0	0	0	0	0	0	0
77.32	Verhuur en lease van machines en installaties voor de bouwnijverheid en de weg- en waterbouw	0	0	0	0	0	0	0
77.33	Verhuur en lease van kantoormachines, inclusief computers	0	0	0	0	0	0	0
77.34	Verhuur en lease van schepen	0	0	0	0	0	0	0
77.35	Verhuur en lease van luchtvaartuigen	0	0	0	0	0	0	0
77.39	Verhuur en lease van andere machines en werktuigen en andere materiële goederen, n.e.g.	1	1	0	0	0	0	0
78	Arbeidsbemiddeling en personeelswerk	1	0	0	0	0	0	0



---

**Faillissementsstatistiek, verdeling naar activiteit, klasse van tewerkstelling en per Gewest**


---

**Aantal ingeleide faillissementsdossiers in april 2008 : Brussels Hoofdstedelijk Gewest**

Activiteit	Klasse van tewerkstelling		Totaal
	500 - 999	1000 en meer	
73 Reclamewezen en marktonderzoek	0	0	4
73.1 Reclamewezen	0	0	2
73.11 Reclamebureaus	0	0	2
73.12 Mediarepresentatie	0	0	0
73.2 Markt- en opinieonderzoekbureaus	0	0	2
73.20 Markt- en opinieonderzoekbureaus	0	0	2
74 Overige vrije beroepen en overige wetenschappelijke en technische activiteiten	0	0	0
74.1 Gespecialiseerde designers	0	0	0
74.10 Gespecialiseerde designers	0	0	0
74.2 Fotografen	0	0	0
74.20 Fotografen	0	0	0
74.3 Vertalers en tolken	0	0	0
74.30 Vertalers en tolken	0	0	0
74.9 Overige vrije beroepen en overige wetenschappelijke en technische activiteiten, n.e.g.	0	0	0
74.90 Overige vrije beroepen en overige wetenschappelijke en technische activiteiten, n.e.g.	0	0	0
75 Veterinaire diensten	0	0	0
75.0 Veterinaire diensten	0	0	0
75.00 Veterinaire diensten	0	0	0
<b>N Administratieve en ondersteunende diensten</b>	<b>0</b>	<b>0</b>	<b>13</b>
77 Verhuur en lease	0	0	3
77.1 Verhuur en lease van auto's	0	0	0
77.11 Verhuur en lease van personenauto's en andere lichte auto's	0	0	0
77.12 Verhuur en lease van vrachtauto's	0	0	0
77.2 Verhuur en lease van consumentenartikelen	0	0	1
77.21 Verhuur en lease van sport- en recreatieartikelen	0	0	0
77.22 Verhuur van videobanden, dvd's en cd's	0	0	1
77.29 Verhuur en lease van andere consumentenartikelen	0	0	0
77.3 Verhuur en lease van andere machines en werktuigen en andere materiële goederen	0	0	2
77.31 Verhuur en lease van landbouwmachines en -werktuigen	0	0	0
77.32 Verhuur en lease van machines en installaties voor de bouwnijverheid en de weg- en waterbouw	0	0	0
77.33 Verhuur en lease van kantoormachines, inclusief computers	0	0	0
77.34 Verhuur en lease van schepen	0	0	0
77.35 Verhuur en lease van luchtvaartuigen	0	0	0
77.39 Verhuur en lease van andere machines en werktuigen en andere materiële goederen, n.e.g.	0	0	2
78 Arbeidsbemiddeling en personeelswerk	0	0	1

---

# Faillissementsstatistiek in 2008

## Faillissementsstatistiek, verdeling naar activiteit, klasse van tewerkstelling en per Gewest

### Aantal ingeleide faillissementsdossiers in april 2008 : Brussels Hoofdstedelijk Gewest

Activiteit	Klasse van tewerkstelling						
	0 - 4	5 - 9	10 - 19	20 - 49	50 - 99	100 - 199	200 - 499
78.1 Arbeidsbureaus	1	0	0	0	0	0	0
78.10 Arbeidsbureaus	1	0	0	0	0	0	0
78.2 Uitzendbureaus	0	0	0	0	0	0	0
78.20 Uitzendbureaus	0	0	0	0	0	0	0
78.3 Andere vormen van arbeidsbemiddeling	0	0	0	0	0	0	0
78.30 Andere vormen van arbeidsbemiddeling	0	0	0	0	0	0	0
79 Reisbureaus, reisorganisatoren, reserveringsbureaus en aanverwante activiteiten	2	0	0	0	0	0	0
79.1 Reisbureaus en reisorganisatoren	2	0	0	0	0	0	0
79.11 Reisbureaus	2	0	0	0	0	0	0
79.12 Reisorganisatoren	0	0	0	0	0	0	0
79.9 Reserveringsbureaus en aanverwante activiteiten	0	0	0	0	0	0	0
79.90 Reserveringsbureaus en aanverwante activiteiten	0	0	0	0	0	0	0
80 Beveiligings- en opsporingsdiensten	0	0	0	0	0	0	0
80.1 Particuliere beveiliging	0	0	0	0	0	0	0
80.10 Particuliere beveiliging	0	0	0	0	0	0	0
80.2 Diensten in verband met beveiligingssystemen	0	0	0	0	0	0	0
80.20 Diensten in verband met beveiligingssystemen	0	0	0	0	0	0	0
80.3 Opsporingsdiensten	0	0	0	0	0	0	0
80.30 Opsporingsdiensten	0	0	0	0	0	0	0
81 Diensten in verband met gebouwen; landschapsverzorging	2	0	0	1	0	0	0
81.1 Diverse ondersteunende activiteiten ten behoeve van voorzieningen	0	0	0	0	0	0	0
81.10 Diverse ondersteunende activiteiten ten behoeve van voorzieningen	0	0	0	0	0	0	0
81.2 Reiniging	2	0	0	1	0	0	0
81.21 Algemene reiniging van gebouwen	0	0	0	1	0	0	0
81.22 Overige reiniging van gebouwen; industriële reiniging	2	0	0	0	0	0	0
81.29 Andere reinigingsactiviteiten	0	0	0	0	0	0	0
81.3 Landschapsverzorging	0	0	0	0	0	0	0
81.30 Landschapsverzorging	0	0	0	0	0	0	0
82 Administratieve en ondersteunende activiteiten ten behoeve van kantoren en overige zakelijke activiteiten	4	0	0	0	0	0	0
82.1 Administratieve en ondersteunende activiteiten ten behoeve van kantoren	3	0	0	0	0	0	0
82.11 Diverse administratieve activiteiten ten behoeve van kantoren	1	0	0	0	0	0	0
82.19 Fotokopiëren, documentvoorbereiding en andere gespecialiseerde ondersteunende activiteiten ten behoeve van kantoren	2	0	0	0	0	0	0
82.2 Callcenters	0	0	0	0	0	0	0
82.20 Callcenters	0	0	0	0	0	0	0

**Faillissementsstatistiek, verdeling naar activiteit, klasse van tewerkstelling en per Gewest****Aantal ingeleide faillissementsdossiers in april 2008 : Brussels Hoofdstedelijk Gewest**

Activiteit	Klasse van tewerkstelling		Totaal
	500 - 999	1000 en meer	
78.1 Arbeidsbureaus	0	0	1
78.10 Arbeidsbureaus	0	0	1
78.2 Uitzendbureaus	0	0	0
78.20 Uitzendbureaus	0	0	0
78.3 Andere vormen van arbeidsbemiddeling	0	0	0
78.30 Andere vormen van arbeidsbemiddeling	0	0	0
79 Reisbureaus, reisorganisatoren, reserveringsbureaus en aanverwante activiteiten	0	0	2
79.1 Reisbureaus en reisorganisatoren	0	0	2
79.11 Reisbureaus	0	0	2
79.12 Reisorganisatoren	0	0	0
79.9 Reserveringsbureaus en aanverwante activiteiten	0	0	0
79.90 Reserveringsbureaus en aanverwante activiteiten	0	0	0
80 Beveiligings- en opsporingsdiensten	0	0	0
80.1 Particuliere beveiliging	0	0	0
80.10 Particuliere beveiliging	0	0	0
80.2 Diensten in verband met beveiligingssystemen	0	0	0
80.20 Diensten in verband met beveiligingssystemen	0	0	0
80.3 Opsporingsdiensten	0	0	0
80.30 Opsporingsdiensten	0	0	0
81 Diensten in verband met gebouwen; landschapsverzorging	0	0	3
81.1 Diverse ondersteunende activiteiten ten behoeve van voorzieningen	0	0	0
81.10 Diverse ondersteunende activiteiten ten behoeve van voorzieningen	0	0	0
81.2 Reiniging	0	0	3
81.21 Algemene reiniging van gebouwen	0	0	1
81.22 Overige reiniging van gebouwen; industriële reiniging	0	0	2
81.29 Andere reinigingsactiviteiten	0	0	0
81.3 Landschapsverzorging	0	0	0
81.30 Landschapsverzorging	0	0	0
82 Administratieve en ondersteunende activiteiten ten behoeve van kantoren en overige zakelijke activiteiten	0	0	4
82.1 Administratieve en ondersteunende activiteiten ten behoeve van kantoren	0	0	3
82.11 Diverse administratieve activiteiten ten behoeve van kantoren	0	0	1
82.19 Fotokopiëren, documentvoorbereiding en andere gespecialiseerde ondersteunende activiteiten ten behoeve van kantoren	0	0	2
82.2 Callcenters	0	0	0
82.20 Callcenters	0	0	0

# Faillissementsstatistiek in 2008

## Faillissementsstatistiek, verdeling naar activiteit, klasse van tewerkstelling en per Gewest

### Aantal ingeleide faillissementsdossiers in april 2008 : Brussels Hoofdstedelijk Gewest

Activiteit		Klasse van tewerkstelling						
		0 - 4	5 - 9	10 - 19	20 - 49	50 - 99	100 - 199	200 - 499
82.3	Organisatie van congressen en beurzen	0	0	0	0	0	0	0
82.30	Organisatie van congressen en beurzen	0	0	0	0	0	0	0
82.9	Zakelijke dienstverlening, n.e.g.	1	0	0	0	0	0	0
82.91	Incasso- en kredietbureaus	0	0	0	0	0	0	0
82.92	Verpakkingsbedrijven	0	0	0	0	0	0	0
82.99	Overige zakelijke dienstverlening, n.e.g.	1	0	0	0	0	0	0
<b>O</b>	<b>Openbaar bestuur en defensie; verplichte sociale verzekeringen</b>	<b>0</b>	<b>0</b>	<b>0</b>	<b>0</b>	<b>0</b>	<b>0</b>	<b>0</b>
84	Openbaar bestuur en defensie; verplichte sociale verzekeringen	0	0	0	0	0	0	0
84.1	Openbaar bestuur	0	0	0	0	0	0	0
84.11	Algemeen overheidsbestuur	0	0	0	0	0	0	0
84.12	Openbaar bestuur op het gebied van gezondheidszorg, onderwijs, cultuur en andere sociale dienstverlening, exclusief sociale verzekeringen	0	0	0	0	0	0	0
84.2	Algemene overheidsdiensten	0	0	0	0	0	0	0
84.24	Openbare orde en veiligheid	0	0	0	0	0	0	0
<b>P</b>	<b>Onderwijs</b>	<b>1</b>	<b>0</b>	<b>0</b>	<b>0</b>	<b>0</b>	<b>0</b>	<b>0</b>
85	Onderwijs	1	0	0	0	0	0	0
85.2	Basisonderwijs	0	0	0	0	0	0	0
85.20	Basisonderwijs	0	0	0	0	0	0	0
85.3	Voortgezet onderwijs	0	0	0	0	0	0	0
85.31	Algemeen vormend voortgezet onderwijs	0	0	0	0	0	0	0
85.32	Voortgezet technisch en beroepsonderwijs	0	0	0	0	0	0	0
85.5	Overig onderwijs	1	0	0	0	0	0	0
85.51	Sport- en recreatieonderwijs	1	0	0	0	0	0	0
85.52	Cultureel onderwijs	0	0	0	0	0	0	0
85.53	Autorijscholen	0	0	0	0	0	0	0
85.59	Overig onderwijs, n.e.g.	0	0	0	0	0	0	0
85.6	Onderwijsondersteunende activiteiten	0	0	0	0	0	0	0
85.60	Onderwijsondersteunende activiteiten	0	0	0	0	0	0	0
<b>Q</b>	<b>Menselijke gezondheidszorg en maatschappelijke dienstverlening</b>	<b>0</b>	<b>0</b>	<b>0</b>	<b>0</b>	<b>0</b>	<b>0</b>	<b>0</b>
86	Menselijke gezondheidszorg	0	0	0	0	0	0	0
86.1	Ziekenhuizen	0	0	0	0	0	0	0
86.10	Ziekenhuizen	0	0	0	0	0	0	0
86.2	Praktijken van artsen en tandartsen	0	0	0	0	0	0	0
86.21	Huisartspraktijken	0	0	0	0	0	0	0
86.22	Praktijken van specialisten	0	0	0	0	0	0	0
86.23	Tandartspraktijken	0	0	0	0	0	0	0
86.9	Overige menselijke gezondheidszorg	0	0	0	0	0	0	0
86.90	Overige menselijke gezondheidszorg	0	0	0	0	0	0	0
87	Tehuizen	0	0	0	0	0	0	0

---

**Faillissementsstatistiek, verdeling naar activiteit, klasse van tewerkstelling en per Gewest**


---

**Aantal ingeleide faillissementsdossiers in april 2008 : Brussels Hoofdstedelijk Gewest**

Activiteit	Klasse van tewerkstelling		Totaal
	500 - 999	1000 en meer	
82.3 Organisatie van congressen en beurzen	0	0	0
82.30 Organisatie van congressen en beurzen	0	0	0
82.9 Zakelijke dienstverlening, n.e.g.	0	0	1
82.91 Incasso- en kredietbureaus	0	0	0
82.92 Verpakkingsbedrijven	0	0	0
82.99 Overige zakelijke dienstverlening, n.e.g.	0	0	1
<b>O Openbaar bestuur en defensie; verplichte sociale verzekeringen</b>	<b>0</b>	<b>0</b>	<b>0</b>
84 Openbaar bestuur en defensie; verplichte sociale verzekeringen	0	0	0
84.1 Openbaar bestuur	0	0	0
84.11 Algemeen overheidsbestuur	0	0	0
84.12 Openbaar bestuur op het gebied van gezondheidszorg, onderwijs, cultuur en andere sociale dienstverlening, exclusief sociale verzekeringen	0	0	0
84.2 Algemene overheidsdiensten	0	0	0
84.24 Openbare orde en veiligheid	0	0	0
<b>P Onderwijs</b>	<b>0</b>	<b>0</b>	<b>1</b>
85 Onderwijs	0	0	1
85.2 Basisonderwijs	0	0	0
85.20 Basisonderwijs	0	0	0
85.3 Voortgezet onderwijs	0	0	0
85.31 Algemeen vormend voortgezet onderwijs	0	0	0
85.32 Voortgezet technisch en beroepsonderwijs	0	0	0
85.5 Overig onderwijs	0	0	1
85.51 Sport- en recreatieonderwijs	0	0	1
85.52 Cultureel onderwijs	0	0	0
85.53 Autorijscholen	0	0	0
85.59 Overig onderwijs, n.e.g.	0	0	0
85.6 Onderwijsondersteunende activiteiten	0	0	0
85.60 Onderwijsondersteunende activiteiten	0	0	0
<b>Q Menselijke gezondheidszorg en maatschappelijke dienstverlening</b>	<b>0</b>	<b>0</b>	<b>0</b>
86 Menselijke gezondheidszorg	0	0	0
86.1 Ziekenhuizen	0	0	0
86.10 Ziekenhuizen	0	0	0
86.2 Praktijken van artsen en tandartsen	0	0	0
86.21 Huisartspraktijken	0	0	0
86.22 Praktijken van specialisten	0	0	0
86.23 Tandartspraktijken	0	0	0
86.9 Overige menselijke gezondheidszorg	0	0	0
86.90 Overige menselijke gezondheidszorg	0	0	0
87 Tehuizen	0	0	0

---

# Faillissementsstatistiek in 2008

## Faillissementsstatistiek, verdeling naar activiteit, klasse van tewerkstelling en per Gewest

### Aantal ingeleide faillissementsdossiers in april 2008 : Brussels Hoofdstedelijk Gewest

Activiteit	Klasse van tewerkstelling						
	0 - 4	5 - 9	10 - 19	20 - 49	50 - 99	100 - 199	200 - 499
87.1 Verpleegtehuizen	0	0	0	0	0	0	0
87.10 Verpleegtehuizen	0	0	0	0	0	0	0
87.2 Inrichtingen voor geestelijk en psychisch gehandicapten en drugsgebruikers	0	0	0	0	0	0	0
87.20 Inrichtingen voor geestelijk en psychisch gehandicapten en drugsgebruikers	0	0	0	0	0	0	0
87.3 Thuisverzorging voor ouderen en lichamelijk gehandicapten	0	0	0	0	0	0	0
87.30 Tehuizen voor ouderen en lichamelijk gehandicapten	0	0	0	0	0	0	0
87.9 Overige tehuizen	0	0	0	0	0	0	0
87.90 Overige tehuizen	0	0	0	0	0	0	0
88 Maatschappelijke dienstverlening waarbij geen onderdak wordt verschaft	0	0	0	0	0	0	0
88.1 Maatschappelijke dienstverlening waarbij geen onderdak wordt verschaft, voor ouderen en lichamelijk gehandicapten	0	0	0	0	0	0	0
88.10 Maatschappelijke dienstverlening waarbij geen onderdak wordt verschaft, voor ouderen en lichamelijk gehandicapten	0	0	0	0	0	0	0
88.9 Overige maatschappelijke dienstverlening waarbij geen onderdak wordt verschaft	0	0	0	0	0	0	0
88.91 Kinderdagverblijven	0	0	0	0	0	0	0
88.99 Overige maatschappelijke dienstverlening waarbij geen onderdak wordt verschaft, n.e.g.	0	0	0	0	0	0	0
<b>R Kunst, amusement en recreatie</b>	0	0	0	0	0	0	0
90 Creatieve activiteiten, kunst en amusement	0	0	0	0	0	0	0
90.0 Creatieve activiteiten, kunst en amusement	0	0	0	0	0	0	0
90.01 Uitvoerende kunsten	0	0	0	0	0	0	0
90.02 Ondersteunende activiteiten voor uitvoerende kunsten	0	0	0	0	0	0	0
90.03 Scheppende kunsten	0	0	0	0	0	0	0
90.04 Exploitatie van zalen	0	0	0	0	0	0	0
91 Bibliotheken, archieven, musea en overige culturele activiteiten	0	0	0	0	0	0	0
91.0 Bibliotheken, archieven, musea en overige culturele activiteiten	0	0	0	0	0	0	0
91.01 Bibliotheken en archieven	0	0	0	0	0	0	0
91.02 Musea	0	0	0	0	0	0	0
91.03 Exploitatie van monumenten en dergelijke toeristenattracties	0	0	0	0	0	0	0
91.04 Botanische tuinen, dierentuinen en natuurreservaten	0	0	0	0	0	0	0
92 Loterijen en kansspelen	0	0	0	0	0	0	0
92.0 Loterijen en kansspelen	0	0	0	0	0	0	0
92.00 Loterijen en kansspelen	0	0	0	0	0	0	0
93 Sport, ontspanning en recreatie	0	0	0	0	0	0	0

**Faillissementsstatistiek, verdeling naar activiteit, klasse van tewerkstelling en per Gewest****Aantal ingeleide faillissementsdossiers in april 2008 : Brussels Hoofdstedelijk Gewest**

Activiteit	Klasse van tewerkstelling		Totaal
	500 - 999	1000 en meer	
87.1 Verpleegtehuizen	0	0	0
87.10 Verpleegtehuizen	0	0	0
87.2 Inrichtingen voor geestelijk en psychisch gehandicapten en drugsgebruikers	0	0	0
87.20 Inrichtingen voor geestelijk en psychisch gehandicapten en drugsgebruikers	0	0	0
87.3 Thuisverzorging voor ouderen en lichamelijk gehandicapten	0	0	0
87.30 Tehuizen voor ouderen en lichamelijk gehandicapten	0	0	0
87.9 Overige tehuizen	0	0	0
87.90 Overige tehuizen	0	0	0
88 Maatschappelijke dienstverlening waarbij geen onderdak wordt verschaft	0	0	0
88.1 Maatschappelijke dienstverlening waarbij geen onderdak wordt verschaft, voor ouderen en lichamelijk gehandicapten	0	0	0
88.10 Maatschappelijke dienstverlening waarbij geen onderdak wordt verschaft, voor ouderen en lichamelijk gehandicapten	0	0	0
88.9 Overige maatschappelijke dienstverlening waarbij geen onderdak wordt verschaft	0	0	0
88.91 Kinderdagverblijven	0	0	0
88.99 Overige maatschappelijke dienstverlening waarbij geen onderdak wordt verschaft, n.e.g.	0	0	0
<b>R Kunst, amusement en recreatie</b>	<b>0</b>	<b>0</b>	<b>0</b>
90 Creatieve activiteiten, kunst en amusement	0	0	0
90.0 Creatieve activiteiten, kunst en amusement	0	0	0
90.01 Uitvoerende kunsten	0	0	0
90.02 Ondersteunende activiteiten voor uitvoerende kunsten	0	0	0
90.03 Scheppende kunsten	0	0	0
90.04 Exploitatie van zalen	0	0	0
91 Bibliotheken, archieven, musea en overige culturele activiteiten	0	0	0
91.0 Bibliotheken, archieven, musea en overige culturele activiteiten	0	0	0
91.01 Bibliotheken en archieven	0	0	0
91.02 Musea	0	0	0
91.03 Exploitatie van monumenten en dergelijke toeristenattracties	0	0	0
91.04 Botanische tuinen, dierentuinen en natuurreservaten	0	0	0
92 Loterijen en kansspelen	0	0	0
92.0 Loterijen en kansspelen	0	0	0
92.00 Loterijen en kansspelen	0	0	0
93 Sport, ontspanning en recreatie	0	0	0

## Faillissementsstatistiek in 2008

### Faillissementsstatistiek, verdeling naar activiteit, klasse van tewerkstelling en per Gewest

#### Aantal ingeleide faillissementsdossiers in april 2008 : Brussels Hoofdstedelijk Gewest

Activiteit	Klasse van tewerkstelling						
	0 - 4	5 - 9	10 - 19	20 - 49	50 - 99	100 - 199	200 - 499
93.1 Sport	0	0	0	0	0	0	0
93.11 Exploitatie van sportaccommodaties	0	0	0	0	0	0	0
93.12 Sportclubs	0	0	0	0	0	0	0
93.13 Fitnesscentra	0	0	0	0	0	0	0
93.19 Overige sport	0	0	0	0	0	0	0
93.2 Ontspanning en recreatie	0	0	0	0	0	0	0
93.21 Pret- en themaparken	0	0	0	0	0	0	0
93.29 Overige ontspanning en recreatie	0	0	0	0	0	0	0
<b>S Overige diensten</b>	<b>1</b>	<b>0</b>	<b>0</b>	<b>0</b>	<b>0</b>	<b>0</b>	<b>0</b>
94 Verenigingen	0	0	0	0	0	0	0
94.1 Bedrijfs-, werkgevers- en beroepsorganisaties	0	0	0	0	0	0	0
94.11 Bedrijfs- en werkgeversorganisaties	0	0	0	0	0	0	0
94.12 Beroepsorganisaties	0	0	0	0	0	0	0
94.9 Overige verenigingen	0	0	0	0	0	0	0
94.92 Politieke organisaties	0	0	0	0	0	0	0
94.99 Overige verenigingen, n.e.g.	0	0	0	0	0	0	0
95 Reparatie van computers en consumentenartikelen	0	0	0	0	0	0	0
95.1 Reparatie van computers en communicatieapparatuur	0	0	0	0	0	0	0
95.11 Reparatie van computers en randapparatuur	0	0	0	0	0	0	0
95.12 Reparatie van communicatieapparatuur	0	0	0	0	0	0	0
95.2 Reparatie van consumentenartikelen	0	0	0	0	0	0	0
95.21 Reparatie van consumentenelektronica	0	0	0	0	0	0	0
95.22 Reparatie van huishoudapparaten en van werktuigen voor gebruik in huis en tuin	0	0	0	0	0	0	0
95.23 Reparatie van schoeisel en lederwaren	0	0	0	0	0	0	0
95.24 Reparatie van meubelen en stoffering	0	0	0	0	0	0	0
95.25 Reparatie van uurwerken en sieraden	0	0	0	0	0	0	0
95.29 Reparatie van andere consumentenartikelen	0	0	0	0	0	0	0
96 Overige persoonlijke diensten	1	0	0	0	0	0	0
96.0 Overige persoonlijke diensten	1	0	0	0	0	0	0
96.01 Wassen en (chemisch) reinigen van textiel en bontproducten	0	0	0	0	0	0	0
96.02 Haar- en schoonheidsverzorging	1	0	0	0	0	0	0
96.03 Begraveniswezen	0	0	0	0	0	0	0
96.04 Sauna's, solaría, baden enz.	0	0	0	0	0	0	0
96.09 Overige persoonlijke diensten, n.e.g.	0	0	0	0	0	0	0



**Faillissementsstatistiek, verdeling naar activiteit, klasse van tewerkstelling en per Gewest****Aantal ingeleide faillissementsdossiers in april 2008 : Brussels Hoofdstedelijk Gewest**

Activiteit	Klasse van tewerkstelling		Totaal
	500 - 999	1000 en meer	
93.1 Sport	0	0	0
93.11 Exploitatie van sportaccommodaties	0	0	0
93.12 Sportclubs	0	0	0
93.13 Fitnesscentra	0	0	0
93.19 Overige sport	0	0	0
93.2 Ontspanning en recreatie	0	0	0
93.21 Pret- en themaparken	0	0	0
93.29 Overige ontspanning en recreatie	0	0	0
<b>S Overige diensten</b>	<b>0</b>	<b>0</b>	<b>1</b>
94 Verenigingen	0	0	0
94.1 Bedrijfs-, werkgevers- en beroepsorganisaties	0	0	0
94.11 Bedrijfs- en werkgeversorganisaties	0	0	0
94.12 Beroepsorganisaties	0	0	0
94.9 Overige verenigingen	0	0	0
94.92 Politieke organisaties	0	0	0
94.99 Overige verenigingen, n.e.g.	0	0	0
95 Reparatie van computers en consumentenartikelen	0	0	0
95.1 Reparatie van computers en communicatieapparatuur	0	0	0
95.11 Reparatie van computers en randapparatuur	0	0	0
95.12 Reparatie van communicatieapparatuur	0	0	0
95.2 Reparatie van consumentenartikelen	0	0	0
95.21 Reparatie van consumentenelektronica	0	0	0
95.22 Reparatie van huishoudapparaten en van werktuigen voor gebruik in huis en tuin	0	0	0
95.23 Reparatie van schoeisel en lederwaren	0	0	0
95.24 Reparatie van meubelen en stoffering	0	0	0
95.25 Reparatie van uurwerken en sieraden	0	0	0
95.29 Reparatie van andere consumentenartikelen	0	0	0
96 Overige persoonlijke diensten	0	0	1
96.0 Overige persoonlijke diensten	0	0	1
96.01 Wassen en (chemisch) reinigen van textiel en bontproducten	0	0	0
96.02 Haar- en schoonheidsverzorging	0	0	1
96.03 Begrafniswezen	0	0	0
96.04 Sauna's, solaria, baden enz.	0	0	0
96.09 Overige persoonlijke diensten, n.e.g.	0	0	0

## Faillissementsstatistiek in 2008

### Faillissementsstatistiek, verdeling naar activiteit, klasse van tewerkstelling en per Gewest

#### Aantal ingeleide faillissementsdossiers in april 2008 : Brussels Hoofdstedelijk Gewest

Activiteit		Klasse van tewerkstelling						
		0 - 4	5 - 9	10 - 19	20 - 49	50 - 99	100 - 199	200 - 499
<b>T</b>	<b>Huishoudens als werkgever; niet-gedifferentieerde productie van goederen en diensten door huishoudens voor eigen gebruik</b>	<b>0</b>	<b>0</b>	<b>0</b>	<b>0</b>	<b>0</b>	<b>0</b>	<b>0</b>
97	Huishoudens als werkgever van huishoudelijk personeel	0	0	0	0	0	0	0
97.0	Huishoudens als werkgever van huishoudelijk personeel	0	0	0	0	0	0	0
97.00	Huishoudens als werkgever van huishoudelijk personeel	0	0	0	0	0	0	0
98	Niet-gedifferentieerde productie van goederen en diensten door particuliere huishoudens voor eigen gebruik	0	0	0	0	0	0	0
98.2	Niet-gedifferentieerde productie van goederen en diensten door particuliere huishoudens voor eigen gebruik	0	0	0	0	0	0	0
98.20	Niet-gedifferentieerde productie van goederen en diensten door particuliere huishoudens voor eigen gebruik	0	0	0	0	0	0	0
<b>U</b>	<b>Extraterritoriale organisaties en lichamen</b>	<b>0</b>	<b>0</b>	<b>0</b>	<b>0</b>	<b>0</b>	<b>0</b>	<b>0</b>
99	Extraterritoriale organisaties en lichamen	0	0	0	0	0	0	0
99.0	Extraterritoriale organisaties en lichamen	0	0	0	0	0	0	0
99.00	Extraterritoriale organisaties en lichamen	0	0	0	0	0	0	0
	<b>Onbekende economische activiteit</b>	<b>1</b>	<b>0</b>	<b>0</b>	<b>0</b>	<b>0</b>	<b>0</b>	<b>0</b>
	<b>Totaal</b>	<b>133</b>	<b>7</b>	<b>1</b>	<b>1</b>	<b>0</b>	<b>0</b>	<b>0</b>

---

**Faillissementsstatistiek, verdeling naar activiteit, klasse van tewerkstelling en per Gewest**


---

**Aantal ingeleide faillissementsdossiers in april 2008 : Brussels Hoofdstedelijk Gewest**

	Activiteit	Klasse van tewerkstelling		Totaal
		500 - 999	1000 en meer	
<b>T</b>	<b>Huishoudens als werkgever; niet-gedifferentieerde productie van goederen en diensten door huishoudens voor eigen gebruik</b>	<b>0</b>	<b>0</b>	<b>0</b>
97	Huishoudens als werkgever van huishoudelijk personeel	0	0	0
97.0	Huishoudens als werkgever van huishoudelijk personeel	0	0	0
97.00	Huishoudens als werkgever van huishoudelijk personeel	0	0	0
98	Niet-gedifferentieerde productie van goederen en diensten door particuliere huishoudens voor eigen gebruik	0	0	0
98.2	Niet-gedifferentieerde productie van goederen en diensten door particuliere huishoudens voor eigen gebruik	0	0	0
98.20	Niet-gedifferentieerde productie van goederen en diensten door particuliere huishoudens voor eigen gebruik	0	0	0
<b>U</b>	<b>Extraterritoriale organisaties en lichamen</b>	<b>0</b>	<b>0</b>	<b>0</b>
99	Extraterritoriale organisaties en lichamen	0	0	0
99.0	Extraterritoriale organisaties en lichamen	0	0	0
99.00	Extraterritoriale organisaties en lichamen	0	0	0
	<b>Onbekende economische activiteit</b>	<b>0</b>	<b>0</b>	<b>1</b>
	<b>Totaal</b>	<b>0</b>	<b>0</b>	<b>142</b>

---

# Faillissementsstatistiek in 2008

## Faillissementsstatistiek, verdeling naar activiteit, klasse van tewerkstelling en per Gewest

### Aantal ingeleide faillissementsdossiers in mei 2008 : Brussels Hoofdstedelijk Gewest

Activiteit	Klasse van tewerkstelling						
	0 - 4	5 - 9	10 - 19	20 - 49	50 - 99	100 - 199	200 - 499
<b>A Landbouw, bosbouw en visserij</b>	<b>1</b>	<b>0</b>	<b>0</b>	<b>0</b>	<b>0</b>	<b>0</b>	<b>0</b>
01 Teelt van gewassen, veeteelt, jacht en diensten in verband met deze activiteiten	1	0	0	0	0	0	0
01.1 Teelt van eenjarige gewassen	0	0	0	0	0	0	0
01.11 Teelt van granen (m.u.v. rijst), peulgewassen en oliehoudende zaden	0	0	0	0	0	0	0
01.13 Teelt van groenten, meloenen en wortel- en knolgewassen	0	0	0	0	0	0	0
01.19 Teelt van andere eenjarige gewassen	0	0	0	0	0	0	0
01.2 Teelt van meerjarige gewassen	0	0	0	0	0	0	0
01.21 Teelt van druiven	0	0	0	0	0	0	0
01.24 Teelt van pit- en steenvruchten	0	0	0	0	0	0	0
01.29 Teelt van andere meerjarige gewassen	0	0	0	0	0	0	0
01.3 Plantenvermeerdering	0	0	0	0	0	0	0
01.30 Plantenvermeerdering	0	0	0	0	0	0	0
01.4 Veeteelt	1	0	0	0	0	0	0
01.41 Fokken van melkvee	0	0	0	0	0	0	0
01.42 Fokken van andere runderen en buffels	0	0	0	0	0	0	0
01.43 Fokken van paarden en andere paardachtigen	0	0	0	0	0	0	0
01.45 Fokken van schapen en geiten	0	0	0	0	0	0	0
01.46 Fokken van varkens	0	0	0	0	0	0	0
01.47 Fokken van pluimvee	0	0	0	0	0	0	0
01.49 Fokken van andere dieren	1	0	0	0	0	0	0
01.5 Gemengd bedrijf	0	0	0	0	0	0	0
01.50 Gemengd bedrijf	0	0	0	0	0	0	0
01.6 Ondersteunende activiteiten in verband met de landbouw; activiteiten met betrekking tot gewassen na de oogst	0	0	0	0	0	0	0
01.61 Ondersteunende activiteiten in verband met de teelt van gewassen	0	0	0	0	0	0	0
01.62 Ondersteunende activiteiten in verband met de veeteelt	0	0	0	0	0	0	0
01.7 Jacht, zetten van vallen en diensten in verband met deze activiteiten	0	0	0	0	0	0	0
01.70 Jacht, zetten van vallen en diensten in verband met deze activiteiten	0	0	0	0	0	0	0
02 Bosbouw en de exploitatie van bossen	0	0	0	0	0	0	0
02.1 Bosbouw	0	0	0	0	0	0	0
02.10 Bosbouw	0	0	0	0	0	0	0
02.2 Exploitatie van bossen	0	0	0	0	0	0	0
02.20 Exploitatie van bossen	0	0	0	0	0	0	0
02.4 Ondersteunende diensten in verband met de bosbouw	0	0	0	0	0	0	0
02.40 Ondersteunende diensten in verband met de bosbouw	0	0	0	0	0	0	0
03 Visserij en aquacultuur	0	0	0	0	0	0	0
03.1 Visserij	0	0	0	0	0	0	0
03.11 Zeevisserij	0	0	0	0	0	0	0
03.2 Aquacultuur	0	0	0	0	0	0	0
03.21 Mariene aquacultuur	0	0	0	0	0	0	0
03.22 Aquacultuur in zoet water	0	0	0	0	0	0	0
<b>B Winning van delfstoffen</b>	<b>0</b>	<b>0</b>	<b>0</b>	<b>0</b>	<b>0</b>	<b>0</b>	<b>0</b>
08 Overige winning van delfstoffen	0	0	0	0	0	0	0

**Faillissementsstatistiek, verdeling naar activiteit, klasse van tewerkstelling en per Gewest****Aantal ingeleide faillissementsdossiers in mei 2008 : Brussels Hoofdstedelijk Gewest**

Activiteit	Klasse van tewerkstelling		Totaal
	500 - 999	1000 en meer	
<b>A Landbouw, bosbouw en visserij</b>	<b>0</b>	<b>0</b>	<b>1</b>
01 Teelt van gewassen, veeteelt, jacht en diensten in verband met deze activiteiten	0	0	1
01.1 Teelt van eenjarige gewassen	0	0	0
01.11 Teelt van granen (m.u.v. rijst), peulgewassen en oliehoudende zaden	0	0	0
01.13 Teelt van groenten, meloenen en wortel- en knolgewassen	0	0	0
01.19 Teelt van andere eenjarige gewassen	0	0	0
01.2 Teelt van meerjarige gewassen	0	0	0
01.21 Teelt van druiven	0	0	0
01.24 Teelt van pit- en steenvruchten	0	0	0
01.29 Teelt van andere meerjarige gewassen	0	0	0
01.3 Plantenvermeerdering	0	0	0
01.30 Plantenvermeerdering	0	0	0
01.4 Veeteelt	0	0	1
01.41 Fokken van melkvee	0	0	0
01.42 Fokken van andere runderen en buffels	0	0	0
01.43 Fokken van paarden en andere paardachtigen	0	0	0
01.45 Fokken van schapen en geiten	0	0	0
01.46 Fokken van varkens	0	0	0
01.47 Fokken van pluimvee	0	0	0
01.49 Fokken van andere dieren	0	0	1
01.5 Gemengd bedrijf	0	0	0
01.50 Gemengd bedrijf	0	0	0
01.6 Ondersteunende activiteiten in verband met de landbouw; activiteiten met betrekking tot gewassen na de oogst	0	0	0
01.61 Ondersteunende activiteiten in verband met de teelt van gewassen	0	0	0
01.62 Ondersteunende activiteiten in verband met de veeteelt	0	0	0
01.7 Jacht, zetten van vallen en diensten in verband met deze activiteiten	0	0	0
01.70 Jacht, zetten van vallen en diensten in verband met deze activiteiten	0	0	0
02 Bosbouw en de exploitatie van bossen	0	0	0
02.1 Bosbouw	0	0	0
02.10 Bosbouw	0	0	0
02.2 Exploitatie van bossen	0	0	0
02.20 Exploitatie van bossen	0	0	0
02.4 Ondersteunende diensten in verband met de bosbouw	0	0	0
02.40 Ondersteunende diensten in verband met de bosbouw	0	0	0
03 Visserij en aquacultuur	0	0	0
03.1 Visserij	0	0	0
03.11 Zeevisserij	0	0	0
03.2 Aquacultuur	0	0	0
03.21 Mariene aquacultuur	0	0	0
03.22 Aquacultuur in zoet water	0	0	0
<b>B Winning van delfstoffen</b>	<b>0</b>	<b>0</b>	<b>0</b>
08 Overige winning van delfstoffen	0	0	0

# Faillissementsstatistiek in 2008

## Faillissementsstatistiek, verdeling naar activiteit, klasse van tewerkstelling en per Gewest

### Aantal ingeleide faillissementsdossiers in mei 2008 : Brussels Hoofdstedelijk Gewest

Activiteit	Klasse van tewerkstelling						
	0 - 4	5 - 9	10 - 19	20 - 49	50 - 99	100 - 199	200 - 499
08.1	0	0	0	0	0	0	0
08.11	0	0	0	0	0	0	0
08.12	0	0	0	0	0	0	0
08.9	0	0	0	0	0	0	0
08.91	0	0	0	0	0	0	0
08.99	0	0	0	0	0	0	0
09	0	0	0	0	0	0	0
09.1	0	0	0	0	0	0	0
09.10	0	0	0	0	0	0	0
09.9	0	0	0	0	0	0	0
09.90	0	0	0	0	0	0	0
<b>C Industrie</b>	<b>5</b>	<b>0</b>	<b>0</b>	<b>0</b>	<b>0</b>	<b>0</b>	<b>0</b>
10	1	0	0	0	0	0	0
10.1	0	0	0	0	0	0	0
10.11	0	0	0	0	0	0	0
10.12	0	0	0	0	0	0	0
10.13	0	0	0	0	0	0	0
10.2	0	0	0	0	0	0	0
10.20	0	0	0	0	0	0	0
10.3	1	0	0	0	0	0	0
10.31	0	0	0	0	0	0	0
10.32	0	0	0	0	0	0	0
10.39	1	0	0	0	0	0	0
10.5	0	0	0	0	0	0	0
10.51	0	0	0	0	0	0	0
10.52	0	0	0	0	0	0	0
10.6	0	0	0	0	0	0	0
10.61	0	0	0	0	0	0	0
10.62	0	0	0	0	0	0	0
10.7	0	0	0	0	0	0	0
10.71	0	0	0	0	0	0	0

**Faillissementsstatistiek, verdeling naar activiteit, klasse van tewerkstelling en per Gewest****Aantal ingeleide faillissementsdossiers in mei 2008 : Brussels Hoofdstedelijk Gewest**

Activiteit	Klasse van tewerkstelling		Totaal
	500 - 999	1000 en meer	
08.1 Wining van steen, zand en klei	0	0	0
08.11 Wining van bouw- en siersteen, kalksteen, gips, krijt en leisteen	0	0	0
08.12 Wining van grind, zand, klei en kaolien	0	0	0
08.9 Wining van delfstoffen, n.e.g.	0	0	0
08.91 Wining van mineralen voor de chemische en de kunstmestindustrie	0	0	0
08.99 Overige winning van delfstoffen, n.e.g	0	0	0
09 Ondersteunende activiteiten in verband met de mijnbouw	0	0	0
09.1 Ondersteunende activiteiten in verband met de aardolie- en aardgaswinning	0	0	0
09.10 Ondersteunende activiteiten in verband met de aardolie- en aardgaswinning	0	0	0
09.9 Ondersteunende activiteiten in verband met de overige winning van delfstoffen	0	0	0
09.90 Ondersteunende activiteiten in verband met de overige winning van delfstoffen	0	0	0
<b>C Industrie</b>	<b>0</b>	<b>0</b>	<b>5</b>
10 Vervaardiging van voedingsmiddelen	0	0	1
10.1 Verwerking en conservering van vlees en vervaardiging van vleesproducten	0	0	0
10.11 Verwerking en conservering van vlees	0	0	0
10.12 Verwerking en conservering van gevogelte	0	0	0
10.13 Vervaardiging van producten van vlees of van gevogelte	0	0	0
10.2 Verwerking en conservering van vis en van schaal- en weekdieren	0	0	0
10.20 Verwerking en conservering van vis en van schaal- en weekdieren	0	0	0
10.3 Verwerking en conservering van groenten en fruit	0	0	1
10.31 Verwerking en conservering van aardappelen	0	0	0
10.32 Vervaardiging van groente- en fruitsappen	0	0	0
10.39 Overige verwerking en conservering van groenten en fruit	0	0	1
10.5 Vervaardiging van zuivelproducten	0	0	0
10.51 Zuivelfabrieken en kaasmakerijen	0	0	0
10.52 Vervaardiging van consumptie-ijs	0	0	0
10.6 Vervaardiging van maalterijproducten, zetmeel en zetmeelproducten	0	0	0
10.61 Vervaardiging van maalterijproducten	0	0	0
10.62 Vervaardiging van zetmeel en zetmeelproducten	0	0	0
10.7 Vervaardiging van bakkerijproducten en deegwaren	0	0	0
10.71 Vervaardiging van brood en van vers banketbakkerswerk	0	0	0

# Faillissementsstatistiek in 2008

## Faillissementsstatistiek, verdeling naar activiteit, klasse van tewerkstelling en per Gewest

### Aantal ingeleide faillissementsdossiers in mei 2008 : Brussels Hoofdstedelijk Gewest

Activiteit	Klasse van tewerkstelling						
	0 - 4	5 - 9	10 - 19	20 - 49	50 - 99	100 - 199	200 - 499
10.72 Vervaardiging van beschuit en biscuit en van ander houdbaar banketbakkerswerk	0	0	0	0	0	0	0
10.73 Vervaardiging van macaroni, noedels, koeskoes en dergelijke deegwaren	0	0	0	0	0	0	0
10.8 Vervaardiging van andere voedingsmiddelen	0	0	0	0	0	0	0
10.82 Vervaardiging van cacao, chocolade en suikerwerk	0	0	0	0	0	0	0
10.83 Verwerking van thee en koffie	0	0	0	0	0	0	0
10.84 Vervaardiging van specerijen, sauzen en kruiden	0	0	0	0	0	0	0
10.85 Vervaardiging van bereide maaltijden en schotels	0	0	0	0	0	0	0
10.86 Vervaardiging van gehomogeniseerde voedingspreparaten en dieetvoeding	0	0	0	0	0	0	0
10.89 Vervaardiging van andere voedingsmiddelen, n.e.g.	0	0	0	0	0	0	0
10.9 Vervaardiging van diervoeders	0	0	0	0	0	0	0
10.91 Vervaardiging van veevoeders	0	0	0	0	0	0	0
10.92 Vervaardiging van voeders voor huisdieren	0	0	0	0	0	0	0
11 Vervaardiging van dranken	0	0	0	0	0	0	0
11.0 Vervaardiging van dranken	0	0	0	0	0	0	0
11.01 Vervaardiging van gedistilleerde dranken door distilleren, rectificeren en mengen	0	0	0	0	0	0	0
11.02 Vervaardiging van wijn uit druiven	0	0	0	0	0	0	0
11.04 Vervaardiging van andere niet-gedistilleerde gegiste dranken	0	0	0	0	0	0	0
11.05 Vervaardiging van bier	0	0	0	0	0	0	0
11.07 Vervaardiging van frisdranken; productie van mineraalwater en ander gebotteld water	0	0	0	0	0	0	0
12 Vervaardiging van tabaksproducten	0	0	0	0	0	0	0
12.0 Vervaardiging van tabaksproducten	0	0	0	0	0	0	0
12.00 Vervaardiging van tabaksproducten	0	0	0	0	0	0	0
13 Vervaardiging van textiel	0	0	0	0	0	0	0
13.1 Bewerken en spinnen van textielvezels	0	0	0	0	0	0	0
13.10 Bewerken en spinnen van textielvezels	0	0	0	0	0	0	0
13.2 Weven van textiel	0	0	0	0	0	0	0
13.20 Weven van textiel	0	0	0	0	0	0	0
13.3 Textielveredeling	0	0	0	0	0	0	0
13.30 Textielveredeling	0	0	0	0	0	0	0
13.9 Vervaardiging van andere textielproducten	0	0	0	0	0	0	0
13.91 Vervaardiging van gebreide en gehaakte stoffen	0	0	0	0	0	0	0
13.92 Vervaardiging van geconfectioneerde artikelen van textiel, exclusief kleding	0	0	0	0	0	0	0
13.93 Vervaardiging van vloerkleden en tapijt	0	0	0	0	0	0	0
13.94 Vervaardiging van koord, bindgaren, touw en netten	0	0	0	0	0	0	0
13.96 Vervaardiging van ander technisch en industrieel textiel	0	0	0	0	0	0	0
13.99 Vervaardiging van andere textielproducten, n.e.g.	0	0	0	0	0	0	0
14 Vervaardiging van kleding	1	0	0	0	0	0	0
14.1 Vervaardiging van kleding, exclusief bontkleding	1	0	0	0	0	0	0



**Faillissementsstatistiek, verdeling naar activiteit, klasse van tewerkstelling en per Gewest****Aantal ingeleide faillissementsdossiers in mei 2008 : Brussels Hoofdstedelijk Gewest**

Activiteit	Klasse van tewerkstelling		Totaal
	500 - 999	1000 en meer	
10.72 Vervaardiging van beschuit en biscuit en van ander houdbaar banketbakkerswerk	0	0	0
10.73 Vervaardiging van macaroni, noedels, koeskoes en dergelijke deegwaren	0	0	0
10.8 Vervaardiging van andere voedingsmiddelen	0	0	0
10.82 Vervaardiging van cacao, chocolade en suikerwerk	0	0	0
10.83 Verwerking van thee en koffie	0	0	0
10.84 Vervaardiging van specerijen, sauzen en kruiden	0	0	0
10.85 Vervaardiging van bereide maaltijden en schotels	0	0	0
10.86 Vervaardiging van gehomogeniseerde voedingspreparaten en dieetvoeding	0	0	0
10.89 Vervaardiging van andere voedingsmiddelen, n.e.g.	0	0	0
10.9 Vervaardiging van diervoeders	0	0	0
10.91 Vervaardiging van veevoeders	0	0	0
10.92 Vervaardiging van voeders voor huisdieren	0	0	0
11 Vervaardiging van dranken	0	0	0
11.0 Vervaardiging van dranken	0	0	0
11.01 Vervaardiging van gedistilleerde dranken door distilleren, rectificeren en mengen	0	0	0
11.02 Vervaardiging van wijn uit druiven	0	0	0
11.04 Vervaardiging van andere niet-gedistilleerde gegiste dranken	0	0	0
11.05 Vervaardiging van bier	0	0	0
11.07 Vervaardiging van frisdranken; productie van mineraalwater en ander gebotteld water	0	0	0
12 Vervaardiging van tabaksproducten	0	0	0
12.0 Vervaardiging van tabaksproducten	0	0	0
12.00 Vervaardiging van tabaksproducten	0	0	0
13 Vervaardiging van textiel	0	0	0
13.1 Bewerken en spinnen van textielvezels	0	0	0
13.10 Bewerken en spinnen van textielvezels	0	0	0
13.2 Weven van textiel	0	0	0
13.20 Weven van textiel	0	0	0
13.3 Textielveredeling	0	0	0
13.30 Textielveredeling	0	0	0
13.9 Vervaardiging van andere textielproducten	0	0	0
13.91 Vervaardiging van gebreide en gehaakte stoffen	0	0	0
13.92 Vervaardiging van geconfectioneerde artikelen van textiel, exclusief kleding	0	0	0
13.93 Vervaardiging van vloerkleden en tapijt	0	0	0
13.94 Vervaardiging van koord, bindgaren, touw en netten	0	0	0
13.96 Vervaardiging van ander technisch en industrieel textiel	0	0	0
13.99 Vervaardiging van andere textielproducten, n.e.g.	0	0	0
14 Vervaardiging van kleding	0	0	1
14.1 Vervaardiging van kleding, exclusief bontkleding	0	0	1

## Faillissementsstatistiek in 2008

### Faillissementsstatistiek, verdeling naar activiteit, klasse van tewerkstelling en per Gewest

#### Aantal ingeleide faillissementsdossiers in mei 2008 : Brussels Hoofdstedelijk Gewest

Activiteit	Klasse van tewerkstelling						
	0 - 4	5 - 9	10 - 19	20 - 49	50 - 99	100 - 199	200 - 499
14.11 Vervaardiging van kleding van leer	0	0	0	0	0	0	0
14.12 Vervaardiging van werkkleding	0	0	0	0	0	0	0
14.13 Vervaardiging van andere bovenkleding	1	0	0	0	0	0	0
14.14 Vervaardiging van onderkleding	0	0	0	0	0	0	0
14.19 Vervaardiging van andere kleding en toebehoren	0	0	0	0	0	0	0
14.3 Vervaardiging van gebreide en gehaakte kleding	0	0	0	0	0	0	0
14.31 Vervaardiging van gebreide en gehaakte kousen en sokken	0	0	0	0	0	0	0
14.39 Vervaardiging van andere gebreide en gehaakte kleding	0	0	0	0	0	0	0
15 Vervaardiging van leer en van producten van leer	0	0	0	0	0	0	0
15.1 Looien en bewerken van leer; vervaardiging van koffers, tassen, zadel- en tuigmakerswerk; bereiden en verven van bont	0	0	0	0	0	0	0
15.11 Looien en bereiden van leer; bereiden en verven van bont	0	0	0	0	0	0	0
15.12 Vervaardiging van koffers, tassen en dergelijke en van zadel- en tuigmakerswerk	0	0	0	0	0	0	0
15.2 Vervaardiging van schoeisel	0	0	0	0	0	0	0
15.20 Vervaardiging van schoeisel	0	0	0	0	0	0	0
16 Houtindustrie en vervaardiging van artikelen van hout en van kurk, exclusief meubelen; vervaardiging van artikelen van	0	0	0	0	0	0	0
16.1 Zagen en schaven van hout	0	0	0	0	0	0	0
16.10 Zagen en schaven van hout	0	0	0	0	0	0	0
16.2 Vervaardiging van artikelen van hout, kurk, riet of vlechtwerk	0	0	0	0	0	0	0
16.21 Vervaardiging van finer en van panelen op basis van hout	0	0	0	0	0	0	0
16.22 Vervaardiging van parketvloeren	0	0	0	0	0	0	0
16.23 Vervaardiging van ander schrijn- en timmerwerk	0	0	0	0	0	0	0
16.24 Vervaardiging van houten emballage	0	0	0	0	0	0	0
16.29 Vervaardiging van andere artikelen van hout; vervaardiging van artikelen van kurk, riet of vlechtwerk	0	0	0	0	0	0	0
17 Vervaardiging van papier en papierwaren	0	0	0	0	0	0	0
17.1 Vervaardiging van pulp, papier en karton	0	0	0	0	0	0	0
17.12 Vervaardiging van papier en karton	0	0	0	0	0	0	0
17.2 Vervaardiging van artikelen van papier of karton	0	0	0	0	0	0	0
17.21 Vervaardiging van gegolfd papier en golfkarton en van verpakkingsmateriaal van papier en karton	0	0	0	0	0	0	0
17.23 Vervaardiging van kantoorbenodigdheden van papier	0	0	0	0	0	0	0
17.29 Vervaardiging van andere artikelen van papier of karton	0	0	0	0	0	0	0
18 Drukkerijen, reproductie van opgenomen media	0	0	0	0	0	0	0

**Faillissementsstatistiek, verdeling naar activiteit, klasse van tewerkstelling en per Gewest****Aantal ingeleide faillissementsdossiers in mei 2008 : Brussels Hoofdstedelijk Gewest**

Activiteit	Klasse van tewerkstelling		Totaal
	500 - 999	1000 en meer	
14.11 Vervaardiging van kleding van leer	0	0	0
14.12 Vervaardiging van werkkleding	0	0	0
14.13 Vervaardiging van andere bovenkleding	0	0	1
14.14 Vervaardiging van onderkleding	0	0	0
14.19 Vervaardiging van andere kleding en toebehoren	0	0	0
14.3 Vervaardiging van gebreide en gehaakte kleding	0	0	0
14.31 Vervaardiging van gebreide en gehaakte kousen en sokken	0	0	0
14.39 Vervaardiging van andere gebreide en gehaakte kleding	0	0	0
15 Vervaardiging van leer en van producten van leer	0	0	0
15.1 Looien en bewerken van leer; vervaardiging van koffers, tassen, zadel- en tuigmakerswerk; bereiden en verven van bont	0	0	0
15.11 Looien en bereiden van leer; bereiden en verven van bont	0	0	0
15.12 Vervaardiging van koffers, tassen en dergelijke en van zadel- en tuigmakerswerk	0	0	0
15.2 Vervaardiging van schoeisel	0	0	0
15.20 Vervaardiging van schoeisel	0	0	0
16 Houtindustrie en vervaardiging van artikelen van hout en van kurk, exclusief meubelen; vervaardiging van artikelen van	0	0	0
16.1 Zagen en schaven van hout	0	0	0
16.10 Zagen en schaven van hout	0	0	0
16.2 Vervaardiging van artikelen van hout, kurk, riet of vlechtwerk	0	0	0
16.21 Vervaardiging van fineer en van panelen op basis van hout	0	0	0
16.22 Vervaardiging van parketvloeren	0	0	0
16.23 Vervaardiging van ander schrijn- en timmerwerk	0	0	0
16.24 Vervaardiging van houten emballage	0	0	0
16.29 Vervaardiging van andere artikelen van hout; vervaardiging van artikelen van kurk, riet of vlechtwerk	0	0	0
17 Vervaardiging van papier en papierwaren	0	0	0
17.1 Vervaardiging van pulp, papier en karton	0	0	0
17.12 Vervaardiging van papier en karton	0	0	0
17.2 Vervaardiging van artikelen van papier of karton	0	0	0
17.21 Vervaardiging van gegoldf papier en golfkarton en van verpakkingsmateriaal van papier en karton	0	0	0
17.23 Vervaardiging van kantoorbenodigdheden van papier	0	0	0
17.29 Vervaardiging van andere artikelen van papier of karton	0	0	0
18 Drukkerijen, reproductie van opgenomen media	0	0	0

# Faillissementsstatistiek in 2008

## Faillissementsstatistiek, verdeling naar activiteit, klasse van tewerkstelling en per Gewest

### Aantal ingeleide faillissementsdossiers in mei 2008 : Brussels Hoofdstedelijk Gewest

Activiteit	Klasse van tewerkstelling						
	0 - 4	5 - 9	10 - 19	20 - 49	50 - 99	100 - 199	200 - 499
18.1 Drukkerijen en diensten in verband met drukkerijen	0	0	0	0	0	0	0
18.11 Krantendrukkerijen	0	0	0	0	0	0	0
18.12 Overige drukkerijen	0	0	0	0	0	0	0
18.13 Prepress- en premediadiensten	0	0	0	0	0	0	0
18.14 Binderijen en aanverwante diensten	0	0	0	0	0	0	0
18.2 Reproductie van opgenomen media	0	0	0	0	0	0	0
18.20 Reproductie van opgenomen media	0	0	0	0	0	0	0
19 Vervaardiging van cokes en van geraffineerde aardolieproducten	0	0	0	0	0	0	0
19.2 Vervaardiging van geraffineerde aardolieproducten	0	0	0	0	0	0	0
19.20 Vervaardiging van geraffineerde aardolieproducten	0	0	0	0	0	0	0
20 Vervaardiging van chemische producten	0	0	0	0	0	0	0
20.1 Vervaardiging van chemische basisproducten, kunstmeststoffen en stikstofverbindingen en van kunststoffen en synthetis	0	0	0	0	0	0	0
20.11 Vervaardiging van industriële gassen	0	0	0	0	0	0	0
20.12 Vervaardiging van kleurstoffen en pigmenten	0	0	0	0	0	0	0
20.13 Vervaardiging van andere anorganische chemische basisproducten	0	0	0	0	0	0	0
20.14 Vervaardiging van andere organische chemische basisproducten	0	0	0	0	0	0	0
20.15 Vervaardiging van kunstmeststoffen en stikstofverbindingen	0	0	0	0	0	0	0
20.16 Vervaardiging van kunststoffen in primaire vormen	0	0	0	0	0	0	0
20.17 Vervaardiging van synthetische rubber in primaire vormen	0	0	0	0	0	0	0
20.3 Vervaardiging van verf, vernis e.d., drukinkt en mastiek	0	0	0	0	0	0	0
20.30 Vervaardiging van verf, vernis e.d., drukinkt en mastiek	0	0	0	0	0	0	0
20.4 Vervaardiging van zeep, wasmiddelen, poets- en reinigingsmiddelen, parfums en toiletartikelen	0	0	0	0	0	0	0
20.41 Vervaardiging van zeep en wasmiddelen, poets- en reinigingsmiddelen	0	0	0	0	0	0	0
20.42 Vervaardiging van parfums en toiletartikelen	0	0	0	0	0	0	0
20.5 Vervaardiging van andere chemische producten	0	0	0	0	0	0	0
20.51 Vervaardiging van kruid en springstoffen	0	0	0	0	0	0	0
20.52 Vervaardiging van lijm	0	0	0	0	0	0	0
20.53 Vervaardiging van etherische oliën	0	0	0	0	0	0	0
20.59 Vervaardiging van andere chemische producten, n.e.g.	0	0	0	0	0	0	0
20.6 Vervaardiging van synthetische en kunstmatige vezels	0	0	0	0	0	0	0
20.60 Vervaardiging van synthetische en kunstmatige vezels	0	0	0	0	0	0	0
21 Vervaardiging van farmaceutische grondstoffen en producten	0	0	0	0	0	0	0
21.1 Vervaardiging van farmaceutische grondstoffen	0	0	0	0	0	0	0
21.10 Vervaardiging van farmaceutische grondstoffen	0	0	0	0	0	0	0

**Faillissementsstatistiek, verdeling naar activiteit, klasse van tewerkstelling en per Gewest****Aantal ingeleide faillissementsdossiers in mei 2008 : Brussels Hoofdstedelijk Gewest**

Activiteit	Klasse van tewerkstelling		Totaal
	500 - 999	1000 en meer	
18.1 Drukkerijen en diensten in verband met drukkerijen	0	0	0
18.11 Krantendrukkerijen	0	0	0
18.12 Overige drukkerijen	0	0	0
18.13 Prepress- en premediadiensten	0	0	0
18.14 Binderijen en aanverwante diensten	0	0	0
18.2 Reproductie van opgenomen media	0	0	0
18.20 Reproductie van opgenomen media	0	0	0
19 Vervaardiging van cokes en van geraffineerde aardolieproducten	0	0	0
19.2 Vervaardiging van geraffineerde aardolieproducten	0	0	0
19.20 Vervaardiging van geraffineerde aardolieproducten	0	0	0
20 Vervaardiging van chemische producten	0	0	0
20.1 Vervaardiging van chemische basisproducten, kunstmeststoffen en stikstofverbindingen en van kunststoffen en synthetis	0	0	0
20.11 Vervaardiging van industriële gassen	0	0	0
20.12 Vervaardiging van kleurstoffen en pigmenten	0	0	0
20.13 Vervaardiging van andere anorganische chemische basisproducten	0	0	0
20.14 Vervaardiging van andere organische chemische basisproducten	0	0	0
20.15 Vervaardiging van kunstmeststoffen en stikstofverbindingen	0	0	0
20.16 Vervaardiging van kunststoffen in primaire vormen	0	0	0
20.17 Vervaardiging van synthetische rubber in primaire vormen	0	0	0
20.3 Vervaardiging van verf, vernis e.d., drukinkt en mastiek	0	0	0
20.30 Vervaardiging van verf, vernis e.d., drukinkt en mastiek	0	0	0
20.4 Vervaardiging van zeep, wasmiddelen, poets- en reinigingsmiddelen, parfums en toiletartikelen	0	0	0
20.41 Vervaardiging van zeep en wasmiddelen, poets- en reinigingsmiddelen	0	0	0
20.42 Vervaardiging van parfums en toiletartikelen	0	0	0
20.5 Vervaardiging van andere chemische producten	0	0	0
20.51 Vervaardiging van kruid en springstoffen	0	0	0
20.52 Vervaardiging van lijm	0	0	0
20.53 Vervaardiging van etherische oliën	0	0	0
20.59 Vervaardiging van andere chemische producten, n.e.g.	0	0	0
20.6 Vervaardiging van synthetische en kunstmatige vezels	0	0	0
20.60 Vervaardiging van synthetische en kunstmatige vezels	0	0	0
21 Vervaardiging van farmaceutische grondstoffen en producten	0	0	0
21.1 Vervaardiging van farmaceutische grondstoffen	0	0	0
21.10 Vervaardiging van farmaceutische grondstoffen	0	0	0

# Faillissementsstatistiek in 2008

## Faillissementsstatistiek, verdeling naar activiteit, klasse van tewerkstelling en per Gewest

### Aantal ingeleide faillissementsdossiers in mei 2008 : Brussels Hoofdstedelijk Gewest

Activiteit	Klasse van tewerkstelling						
	0 - 4	5 - 9	10 - 19	20 - 49	50 - 99	100 - 199	200 - 499
21.2 Vervaardiging van farmaceutische producten	0	0	0	0	0	0	0
21.20 Vervaardiging van farmaceutische producten	0	0	0	0	0	0	0
22 Vervaardiging van producten van rubber of kunststof	0	0	0	0	0	0	0
22.1 Vervaardiging van producten van rubber	0	0	0	0	0	0	0
22.11 Vervaardiging van binnen- en buitenbanden van rubber; loopvlakvernieuwing	0	0	0	0	0	0	0
22.19 Vervaardiging van andere producten van rubber	0	0	0	0	0	0	0
22.2 Vervaardiging van producten van kunststof	0	0	0	0	0	0	0
22.21 Vervaardiging van platen, vellen, buizen en profielen, van kunststof	0	0	0	0	0	0	0
22.22 Vervaardiging van verpakkingsmateriaal van kunststof	0	0	0	0	0	0	0
22.23 Vervaardiging van kunststofartikelen voor de bouw	0	0	0	0	0	0	0
22.29 Vervaardiging van andere producten van kunststof	0	0	0	0	0	0	0
23 Vervaardiging van andere niet-metaalhoudende minerale producten	0	0	0	0	0	0	0
23.1 Vervaardiging van glas en glaswerk	0	0	0	0	0	0	0
23.11 Vervaardiging van vlakglas	0	0	0	0	0	0	0
23.12 Vormen en bewerken van vlakglas	0	0	0	0	0	0	0
23.13 Vervaardiging van holglas	0	0	0	0	0	0	0
23.14 Vervaardiging van glasvezels	0	0	0	0	0	0	0
23.19 Vervaardiging en bewerking van ander glas (inclusief technisch glaswerk)	0	0	0	0	0	0	0
23.2 Vervaardiging van vuurvaste producten	0	0	0	0	0	0	0
23.20 Vervaardiging van vuurvaste producten	0	0	0	0	0	0	0
23.3 Vervaardiging van producten voor de bouw, van klei	0	0	0	0	0	0	0
23.31 Vervaardiging van keramische tegels en plavuizen	0	0	0	0	0	0	0
23.32 Vervaardiging van bakstenen, tegels en producten voor de bouw, van gebakken klei	0	0	0	0	0	0	0
23.4 Vervaardiging van andere keramische producten	0	0	0	0	0	0	0
23.41 Vervaardiging van huishoudelijk en sieraardewerk	0	0	0	0	0	0	0
23.43 Vervaardiging van isolatoren en isolatiemateriaal, van keramische stoffen	0	0	0	0	0	0	0
23.49 Vervaardiging van andere keramische producten	0	0	0	0	0	0	0
23.5 Vervaardiging van cement, kalk en gips	0	0	0	0	0	0	0
23.51 Vervaardiging van cement	0	0	0	0	0	0	0
23.6 Vervaardiging van artikelen van beton, cement en gips	0	0	0	0	0	0	0
23.61 Vervaardiging van artikelen van beton voor de bouw	0	0	0	0	0	0	0
23.62 Vervaardiging van artikelen van gips voor de bouw	0	0	0	0	0	0	0

**Faillissementsstatistiek, verdeling naar activiteit, klasse van tewerkstelling en per Gewest****Aantal ingeleide faillissementsdossiers in mei 2008 : Brussels Hoofdstedelijk Gewest**

Activiteit	Klasse van tewerkstelling		Totaal
	500 - 999	1000 en meer	
21.2 Vervaardiging van farmaceutische producten	0	0	0
21.20 Vervaardiging van farmaceutische producten	0	0	0
22 Vervaardiging van producten van rubber of kunststof	0	0	0
22.1 Vervaardiging van producten van rubber	0	0	0
22.11 Vervaardiging van binnen- en buitenbanden van rubber; loopvlakvernieuwing	0	0	0
22.19 Vervaardiging van andere producten van rubber	0	0	0
22.2 Vervaardiging van producten van kunststof	0	0	0
22.21 Vervaardiging van platen, vellen, buizen en profielen, van kunststof	0	0	0
22.22 Vervaardiging van verpakkingsmateriaal van kunststof	0	0	0
22.23 Vervaardiging van kunststofartikelen voor de bouw	0	0	0
22.29 Vervaardiging van andere producten van kunststof	0	0	0
23 Vervaardiging van andere niet-metaalhoudende minerale producten	0	0	0
23.1 Vervaardiging van glas en glaswerk	0	0	0
23.11 Vervaardiging van vlakglas	0	0	0
23.12 Vormen en bewerken van vlakglas	0	0	0
23.13 Vervaardiging van holglas	0	0	0
23.14 Vervaardiging van glasvezels	0	0	0
23.19 Vervaardiging en bewerking van ander glas (inclusief technisch glaswerk)	0	0	0
23.2 Vervaardiging van vuurvaste producten	0	0	0
23.20 Vervaardiging van vuurvaste producten	0	0	0
23.3 Vervaardiging van producten voor de bouw, van klei	0	0	0
23.31 Vervaardiging van keramische tegels en plavuizen	0	0	0
23.32 Vervaardiging van bakstenen, tegels en producten voor de bouw, van gebakken klei	0	0	0
23.4 Vervaardiging van andere keramische producten	0	0	0
23.41 Vervaardiging van huishoudelijk en sieraardewerk	0	0	0
23.43 Vervaardiging van isolatoren en isolatiemateriaal, van keramische stoffen	0	0	0
23.49 Vervaardiging van andere keramische producten	0	0	0
23.5 Vervaardiging van cement, kalk en gips	0	0	0
23.51 Vervaardiging van cement	0	0	0
23.6 Vervaardiging van artikelen van beton, cement en gips	0	0	0
23.61 Vervaardiging van artikelen van beton voor de bouw	0	0	0
23.62 Vervaardiging van artikelen van gips voor de bouw	0	0	0

# Faillissementsstatistiek in 2008

## Faillissementsstatistiek, verdeling naar activiteit, klasse van tewerkstelling en per Gewest

### Aantal ingeleide faillissementsdossiers in mei 2008 : Brussels Hoofdstedelijk Gewest

Activiteit	Klasse van tewerkstelling						
	0 - 4	5 - 9	10 - 19	20 - 49	50 - 99	100 - 199	200 - 499
23.63 Vervaardiging van stortklare beton	0	0	0	0	0	0	0
23.65 Vervaardiging van producten van vezelcement	0	0	0	0	0	0	0
23.69 Vervaardiging van andere artikelen van beton, gips en cement	0	0	0	0	0	0	0
23.7 Houwen, bewerken en afwerken van natuursteen	0	0	0	0	0	0	0
23.70 Houwen, bewerken en afwerken van natuursteen	0	0	0	0	0	0	0
23.9 Vervaardiging van andere schuurmiddelen en niet-metaalhoudende minerale producten n.e.g.	0	0	0	0	0	0	0
23.91 Vervaardiging van schuur-, slijp- en polijstmiddelen	0	0	0	0	0	0	0
23.99 Vervaardiging van andere niet-metaalhoudende minerale producten, n.e.g.	0	0	0	0	0	0	0
24 Vervaardiging van metalen in primaire vorm	0	0	0	0	0	0	0
24.1 Vervaardiging van ijzer en staal en van ferrolegeringen	0	0	0	0	0	0	0
24.10 Vervaardiging van ijzer en staal en van ferrolegeringen	0	0	0	0	0	0	0
24.2 Vervaardiging van buizen, pijpen, holle profielen en fittings daarvoor, van staal	0	0	0	0	0	0	0
24.20 Vervaardiging van buizen, pijpen, holle profielen en fittings daarvoor, van staal	0	0	0	0	0	0	0
24.3 Vervaardiging van andere producten van de eerste verwerking van staal	0	0	0	0	0	0	0
24.31 Koudtrekken van staven	0	0	0	0	0	0	0
24.33 Koudvormen of koudfelsen	0	0	0	0	0	0	0
24.34 Koudtrekken van draad	0	0	0	0	0	0	0
24.4 Productie van edele metalen en van andere non-ferrometalen	0	0	0	0	0	0	0
24.41 Productie van edelmetalen	0	0	0	0	0	0	0
24.42 Productie van aluminium	0	0	0	0	0	0	0
24.43 Productie van lood, zink en tin	0	0	0	0	0	0	0
24.44 Productie van koper	0	0	0	0	0	0	0
24.45 Productie van andere non-ferrometalen	0	0	0	0	0	0	0
24.5 Gieten van metalen	0	0	0	0	0	0	0
24.51 Gieten van ijzer	0	0	0	0	0	0	0
24.53 Gieten van lichte metalen	0	0	0	0	0	0	0
24.54 Gieten van andere non-ferrometalen	0	0	0	0	0	0	0
25 Vervaardiging van producten van metaal, exclusief machines en apparaten	0	0	0	0	0	0	0
25.1 Vervaardiging van metalen constructiewerken	0	0	0	0	0	0	0
25.11 Vervaardiging van metalen constructiewerken en delen daarvan	0	0	0	0	0	0	0
25.12 Vervaardiging van metalen deuren en vensters	0	0	0	0	0	0	0
25.2 Vervaardiging van tanks, reservoirs en bergingsmiddelen, van metaal	0	0	0	0	0	0	0
25.21 Vervaardiging van radiatoren en ketels voor centrale verwarming	0	0	0	0	0	0	0



**Faillissementsstatistiek, verdeling naar activiteit, klasse van tewerkstelling en per Gewest****Aantal ingeleide faillissementsdossiers in mei 2008 : Brussels Hoofdstedelijk Gewest**

Activiteit	Klasse van tewerkstelling		Totaal	
	500 - 999	1000 en meer		
23.63	Vervaardiging van stortklare beton	0	0	0
23.65	Vervaardiging van producten van vezelcement	0	0	0
23.69	Vervaardiging van andere artikelen van beton, gips en cement	0	0	0
23.7	Houwen, bewerken en afwerken van natuursteen	0	0	0
23.70	Houwen, bewerken en afwerken van natuursteen	0	0	0
23.9	Vervaardiging van andere schuurmiddelen en niet-metaalhoudende minerale producten n.e.g.	0	0	0
23.91	Vervaardiging van schuur-, slijp- en polijstmiddelen	0	0	0
23.99	Vervaardiging van andere niet-metaalhoudende minerale producten, n.e.g.	0	0	0
24	Vervaardiging van metalen in primaire vorm	0	0	0
24.1	Vervaardiging van ijzer en staal en van ferrolegeringen	0	0	0
24.10	Vervaardiging van ijzer en staal en van ferrolegeringen	0	0	0
24.2	Vervaardiging van buizen, pijpen, holle profielen en fittings daarvoor, van staal	0	0	0
24.20	Vervaardiging van buizen, pijpen, holle profielen en fittings daarvoor, van staal	0	0	0
24.3	Vervaardiging van andere producten van de eerste verwerking van staal	0	0	0
24.31	Koudtrekken van staven	0	0	0
24.33	Koudvormen of koudfelsen	0	0	0
24.34	Koudtrekken van draad	0	0	0
24.4	Productie van edele metalen en van andere non-ferrometalen	0	0	0
24.41	Productie van edelmetalen	0	0	0
24.42	Productie van aluminium	0	0	0
24.43	Productie van lood, zink en tin	0	0	0
24.44	Productie van koper	0	0	0
24.45	Productie van andere non-ferrometalen	0	0	0
24.5	Gieten van metalen	0	0	0
24.51	Gieten van ijzer	0	0	0
24.53	Gieten van lichte metalen	0	0	0
24.54	Gieten van andere non-ferrometalen	0	0	0
25	Vervaardiging van producten van metaal, exclusief machines en apparaten	0	0	0
25.1	Vervaardiging van metalen constructiewerken	0	0	0
25.11	Vervaardiging van metalen constructiewerken en delen daarvan	0	0	0
25.12	Vervaardiging van metalen deuren en vensters	0	0	0
25.2	Vervaardiging van tanks, reservoirs en bergingsmiddelen, van metaal	0	0	0
25.21	Vervaardiging van radiatoren en ketels voor centrale verwarming	0	0	0

# Faillissementsstatistiek in 2008

## Faillissementsstatistiek, verdeling naar activiteit, klasse van tewerkstelling en per Gewest

### Aantal ingeleide faillissementsdossiers in mei 2008 : Brussels Hoofdstedelijk Gewest

Activiteit	Klasse van tewerkstelling						
	0 - 4	5 - 9	10 - 19	20 - 49	50 - 99	100 - 199	200 - 499
25.29 Vervaardiging van andere tanks, reservoirs en bergingsmiddelen, van metaal	0	0	0	0	0	0	0
25.3 Vervaardiging van stoomketels, exclusief warmwaterketels voor centrale verwarming	0	0	0	0	0	0	0
25.30 Vervaardiging van stoomketels, exclusief warmwaterketels voor centrale verwarming	0	0	0	0	0	0	0
25.4 Vervaardiging van wapens en munitie	0	0	0	0	0	0	0
25.40 Vervaardiging van wapens en munitie	0	0	0	0	0	0	0
25.5 Smeden, persen, stampen en profielwalsen van metaal; poedermetallurgie	0	0	0	0	0	0	0
25.50 Smeden, persen, stampen en profielwalsen van metaal; poedermetallurgie	0	0	0	0	0	0	0
25.6 Oppervlaktebehandeling van metalen; verspanend bewerken van metalen	0	0	0	0	0	0	0
25.61 Oppervlaktebehandeling van metalen	0	0	0	0	0	0	0
25.62 Verspanend bewerken van metalen	0	0	0	0	0	0	0
25.7 Vervaardiging van scharen, messen, bestekken, gereedschap en ijzerwaren	0	0	0	0	0	0	0
25.71 Vervaardiging van scharen, messen, bestekken, enz.	0	0	0	0	0	0	0
25.72 Vervaardiging van hang- en sluitwerk	0	0	0	0	0	0	0
25.73 Vervaardiging van gereedschap	0	0	0	0	0	0	0
25.9 Vervaardiging van andere producten van metaal	0	0	0	0	0	0	0
25.91 Vervaardiging van stalen vaten en dergelijke	0	0	0	0	0	0	0
25.93 Vervaardiging van artikelen van draad en van kettingen en veren	0	0	0	0	0	0	0
25.94 Vervaardiging van bouten, schroeven en moeren	0	0	0	0	0	0	0
25.99 Vervaardiging van andere producten van metaal, n.e.g.	0	0	0	0	0	0	0
26 Vervaardiging van informaticaproducten en van elektronische en optische producten	0	0	0	0	0	0	0
26.1 Vervaardiging van elektronische onderdelen en printplaten	0	0	0	0	0	0	0
26.11 Vervaardiging van elektronische onderdelen	0	0	0	0	0	0	0
26.12 Vervaardiging van elektronische printplaten	0	0	0	0	0	0	0
26.2 Vervaardiging van computers en randapparatuur	0	0	0	0	0	0	0
26.20 Vervaardiging van computers en randapparatuur	0	0	0	0	0	0	0
26.3 Vervaardiging van communicatieapparatuur	0	0	0	0	0	0	0
26.30 Vervaardiging van communicatieapparatuur	0	0	0	0	0	0	0
26.4 Vervaardiging van consumentenelektronica	0	0	0	0	0	0	0
26.40 Vervaardiging van consumentenelektronica	0	0	0	0	0	0	0
26.5 Vervaardiging van meet-, controle- en navigatie-instrumenten en -apparatuur; vervaardiging van uurwerken	0	0	0	0	0	0	0

**Faillissementsstatistiek, verdeling naar activiteit, klasse van tewerkstelling en per Gewest****Aantal ingeleide faillissementsdossiers in mei 2008 : Brussels Hoofdstedelijk Gewest**

Activiteit	Klasse van tewerkstelling		Totaal
	500 - 999	1000 en meer	
25.29 Vervaardiging van andere tanks, reservoirs en bergingsmiddelen, van metaal	0	0	0
25.3 Vervaardiging van stoomketels, exclusief warmwaterketels voor centrale verwarming	0	0	0
25.30 Vervaardiging van stoomketels, exclusief warmwaterketels voor centrale verwarming	0	0	0
25.4 Vervaardiging van wapens en munitie	0	0	0
25.40 Vervaardiging van wapens en munitie	0	0	0
25.5 Smeden, persen, stampen en profielwalsen van metaal; poedermetallurgie	0	0	0
25.50 Smeden, persen, stampen en profielwalsen van metaal; poedermetallurgie	0	0	0
25.6 Oppervlaktebehandeling van metalen; verspanend bewerken van metalen	0	0	0
25.61 Oppervlaktebehandeling van metalen	0	0	0
25.62 Verspanend bewerken van metalen	0	0	0
25.7 Vervaardiging van scharen, messen, bestekken, gereedschap en ijzerwaren	0	0	0
25.71 Vervaardiging van scharen, messen, bestekken, enz.	0	0	0
25.72 Vervaardiging van hang- en sluitwerk	0	0	0
25.73 Vervaardiging van gereedschap	0	0	0
25.9 Vervaardiging van andere producten van metaal	0	0	0
25.91 Vervaardiging van stalen vaten en dergelijke	0	0	0
25.93 Vervaardiging van artikelen van draad en van kettingen en veren	0	0	0
25.94 Vervaardiging van bouten, schroeven en moeren	0	0	0
25.99 Vervaardiging van andere producten van metaal, n.e.g.	0	0	0
26 Vervaardiging van informaticaproducten en van elektronische en optische producten	0	0	0
26.1 Vervaardiging van elektronische onderdelen en printplaten	0	0	0
26.11 Vervaardiging van elektronische onderdelen	0	0	0
26.12 Vervaardiging van elektronische printplaten	0	0	0
26.2 Vervaardiging van computers en randapparatuur	0	0	0
26.20 Vervaardiging van computers en randapparatuur	0	0	0
26.3 Vervaardiging van communicatieapparatuur	0	0	0
26.30 Vervaardiging van communicatieapparatuur	0	0	0
26.4 Vervaardiging van consumentenelektronica	0	0	0
26.40 Vervaardiging van consumentenelektronica	0	0	0
26.5 Vervaardiging van meet-, controle- en navigatie-instrumenten en -apparatuur; vervaardiging van uurwerken	0	0	0

# Faillissementsstatistiek in 2008

## Faillissementsstatistiek, verdeling naar activiteit, klasse van tewerkstelling en per Gewest

### Aantal ingeleide faillissementsdossiers in mei 2008 : Brussels Hoofdstedelijk Gewest

Activiteit	Klasse van tewerkstelling						
	0 - 4	5 - 9	10 - 19	20 - 49	50 - 99	100 - 199	200 - 499
26.51 Vervaardiging van meet-, controle- en navigatie-instrumenten en -apparatuur	0	0	0	0	0	0	0
26.52 Vervaardiging van uurwerken	0	0	0	0	0	0	0
26.6 Vervaardiging van bestralingsapparatuur en van elektromedische en elektrotherapeutische apparatuur	0	0	0	0	0	0	0
26.60 Vervaardiging van bestralingsapparatuur en van elektromedische en elektrotherapeutische apparatuur	0	0	0	0	0	0	0
26.7 Vervaardiging van optische instrumenten en van foto- en filmapparatuur	0	0	0	0	0	0	0
26.70 Vervaardiging van optische instrumenten en van foto- en filmapparatuur	0	0	0	0	0	0	0
26.8 Vervaardiging van magnetische en optische media	0	0	0	0	0	0	0
26.80 Vervaardiging van magnetische en optische media	0	0	0	0	0	0	0
27 Vervaardiging van elektrische apparatuur	2	0	0	0	0	0	0
27.1 Vervaardiging van elektromotoren, van elektrische generatoren en transformatoren en van schakel- en verdeelinrichtingen	2	0	0	0	0	0	0
27.11 Vervaardiging van elektromotoren en van elektrische generatoren en transformatoren	2	0	0	0	0	0	0
27.12 Vervaardiging van schakel- en verdeelinrichtingen	0	0	0	0	0	0	0
27.2 Vervaardiging van batterijen en accumulatoren	0	0	0	0	0	0	0
27.20 Vervaardiging van batterijen en accumulatoren	0	0	0	0	0	0	0
27.3 Vervaardiging van kabels en van schakelaars, stekkers, stopcontacten e.d.	0	0	0	0	0	0	0
27.32 Vervaardiging van andere elektrische en elektronische kabels	0	0	0	0	0	0	0
27.33 Vervaardiging van andere elektrische en elektronische kabels	0	0	0	0	0	0	0
27.4 Vervaardiging van elektrische verlichtingsbenodigdheden	0	0	0	0	0	0	0
27.40 Vervaardiging van elektrische verlichtingsbenodigdheden	0	0	0	0	0	0	0
27.5 Vervaardiging van huishoudapparaten	0	0	0	0	0	0	0
27.51 Vervaardiging van elektrische huishoudapparaten	0	0	0	0	0	0	0
27.52 Vervaardiging van niet-elektrische huishoudapparaten	0	0	0	0	0	0	0
27.9 Vervaardiging van andere elektrische apparatuur	0	0	0	0	0	0	0
27.90 Vervaardiging van andere elektrische apparatuur	0	0	0	0	0	0	0
28 Vervaardiging van machines, apparaten en werktuigen, n.e.g.	0	0	0	0	0	0	0
28.1 Vervaardiging van machines en apparaten voor algemeen gebruik	0	0	0	0	0	0	0
28.11 Vervaardiging van motoren en turbines, exclusief motoren voor luchtvaartuigen, motorvoertuigen en bromfietsen	0	0	0	0	0	0	0
28.12 Vervaardiging van hydraulische apparatuur	0	0	0	0	0	0	0

**Faillissementsstatistiek, verdeling naar activiteit, klasse van tewerkstelling en per Gewest****Aantal ingeleide faillissementsdossiers in mei 2008 : Brussels Hoofdstedelijk Gewest**

	Activiteit	Klasse van tewerkstelling		Totaal
		500 - 999	1000 en meer	
26.51	Vervaardiging van meet-, controle- en navigatie-instrumenten en -apparatuur	0	0	0
26.52	Vervaardiging van uurwerken	0	0	0
26.6	Vervaardiging van bestralingsapparatuur en van elektromedische en elektrotherapeutische apparatuur	0	0	0
26.60	Vervaardiging van bestralingsapparatuur en van elektromedische en elektrotherapeutische apparatuur	0	0	0
26.7	Vervaardiging van optische instrumenten en van foto- en filmapparatuur	0	0	0
26.70	Vervaardiging van optische instrumenten en van foto- en filmapparatuur	0	0	0
26.8	Vervaardiging van magnetische en optische media	0	0	0
26.80	Vervaardiging van magnetische en optische media	0	0	0
27	Vervaardiging van elektrische apparatuur	0	0	2
27.1	Vervaardiging van elektromotoren, van elektrische generatoren en transformatoren en van schakel- en verdeelinrichtingen	0	0	2
27.11	Vervaardiging van elektromotoren en van elektrische generatoren en transformatoren	0	0	2
27.12	Vervaardiging van schakel- en verdeelinrichtingen	0	0	0
27.2	Vervaardiging van batterijen en accumulatoren	0	0	0
27.20	Vervaardiging van batterijen en accumulatoren	0	0	0
27.3	Vervaardiging van kabels en van schakelaars, stekkers, stopcontacten e.d.	0	0	0
27.32	Vervaardiging van andere elektrische en elektronische kabels	0	0	0
27.33	Vervaardiging van andere elektrische en elektronische kabels	0	0	0
27.4	Vervaardiging van elektrische verlichtingsbenodigdheden	0	0	0
27.40	Vervaardiging van elektrische verlichtingsbenodigdheden	0	0	0
27.5	Vervaardiging van huishoudapparaten	0	0	0
27.51	Vervaardiging van elektrische huishoudapparaten	0	0	0
27.52	Vervaardiging van niet-elektrische huishoudapparaten	0	0	0
27.9	Vervaardiging van andere elektrische apparatuur	0	0	0
27.90	Vervaardiging van andere elektrische apparatuur	0	0	0
28	Vervaardiging van machines, apparaten en werktuigen, n.e.g.	0	0	0
28.1	Vervaardiging van machines en apparaten voor algemeen gebruik	0	0	0
28.11	Vervaardiging van motoren en turbines, exclusief motoren voor luchtvaartuigen, motorvoertuigen en bromfietsen	0	0	0
28.12	Vervaardiging van hydraulische apparatuur	0	0	0

# Faillissementsstatistiek in 2008

## Faillissementsstatistiek, verdeling naar activiteit, klasse van tewerkstelling en per Gewest

### Aantal ingeleide faillissementsdossiers in mei 2008 : Brussels Hoofdstedelijk Gewest

Activiteit	Klasse van tewerkstelling						
	0 - 4	5 - 9	10 - 19	20 - 49	50 - 99	100 - 199	200 - 499
28.13 Vervaardiging van andere pompen en compressoren	0	0	0	0	0	0	0
28.14 Vervaardiging van andere kranen en dergelijke artikelen	0	0	0	0	0	0	0
28.15 Vervaardiging van tandwielen, lagers en andere drijfwerkelementen	0	0	0	0	0	0	0
28.2 Vervaardiging van andere machines en apparaten voor algemeen gebruik	0	0	0	0	0	0	0
28.21 Vervaardiging van ovens en branders	0	0	0	0	0	0	0
28.22 Vervaardiging van hijs-, hef- en transportwerktuigen	0	0	0	0	0	0	0
28.23 Vervaardiging van kantoormachines en -uitrusting (exclusief computers en randapparatuur)	0	0	0	0	0	0	0
28.24 Vervaardiging van elektrisch handgereedschap	0	0	0	0	0	0	0
28.25 Vervaardiging van machines en apparaten voor de koeltechniek en de klimaatregeling, voor niet-huishoudelijk gebruik	0	0	0	0	0	0	0
28.29 Vervaardiging van andere machines en apparaten voor algemeen gebruik, n.e.g.	0	0	0	0	0	0	0
28.3 Vervaardiging van machines en werktuigen voor de landbouw en de bosbouw	0	0	0	0	0	0	0
28.30 Vervaardiging van machines en werktuigen voor de landbouw en de bosbouw	0	0	0	0	0	0	0
28.4 Vervaardiging van niet-verspanende machines voor de metaalbewerking en van gereedschapswerktuigen	0	0	0	0	0	0	0
28.41 Vervaardiging van machines voor de metaalbewerking	0	0	0	0	0	0	0
28.49 Vervaardiging van andere gereedschapswerktuigen	0	0	0	0	0	0	0
28.9 Vervaardiging van andere machines, apparaten en werktuigen voor specifieke doeleinden	0	0	0	0	0	0	0
28.92 Vervaardiging van machines voor de winning van delfstoffen en voor de bouw	0	0	0	0	0	0	0
28.93 Vervaardiging van machines voor de productie van voedings- en genotmiddelen	0	0	0	0	0	0	0
28.94 Vervaardiging van machines voor de productie van textiel, kleding en leer	0	0	0	0	0	0	0
28.96 Vervaardiging van machines voor de kunststof- en rubberindustrie	0	0	0	0	0	0	0
28.99 Vervaardiging van andere machines, apparaten en werktuigen voor specifieke doeleinden, n.e.g.	0	0	0	0	0	0	0
29 Vervaardiging van auto's, aanhangwagens en opleggers	0	0	0	0	0	0	0
29.1 Vervaardiging van auto's	0	0	0	0	0	0	0
29.10 Vervaardiging van auto's	0	0	0	0	0	0	0
29.2 Vervaardiging van carrosserieën voor auto's; vervaardiging van aanhangwagens en opleggers	0	0	0	0	0	0	0
29.20 Vervaardiging van carrosserieën voor auto's; vervaardiging van aanhangwagens en opleggers	0	0	0	0	0	0	0
29.3 Vervaardiging van delen en toebehoren voor auto's	0	0	0	0	0	0	0
29.31 Vervaardiging van elektrische en elektronische benodigdheden voor auto's	0	0	0	0	0	0	0
29.32 Vervaardiging van andere delen en toebehoren van auto's	0	0	0	0	0	0	0
30 Vervaardiging van andere transportmiddelen	0	0	0	0	0	0	0

**Faillissementsstatistiek, verdeling naar activiteit, klasse van tewerkstelling en per Gewest****Aantal ingeleide faillissementsdossiers in mei 2008 : Brussels Hoofdstedelijk Gewest**

Activiteit	Klasse van tewerkstelling		Totaal
	500 - 999	1000 en meer	
28.13 Vervaardiging van andere pompen en compressoren	0	0	0
28.14 Vervaardiging van andere kranen en dergelijke artikelen	0	0	0
28.15 Vervaardiging van tandwielen, lagers en andere drijfwerkelementen	0	0	0
28.2 Vervaardiging van andere machines en apparaten voor algemeen gebruik	0	0	0
28.21 Vervaardiging van ovens en branders	0	0	0
28.22 Vervaardiging van hijs-, hef- en transportwerktuigen	0	0	0
28.23 Vervaardiging van kantoormachines en -uitrusting (exclusief computers en randapparatuur)	0	0	0
28.24 Vervaardiging van elektrisch handgereedschap	0	0	0
28.25 Vervaardiging van machines en apparaten voor de koeltechniek en de klimaatregeling, voor niet-huishoudelijk gebruik	0	0	0
28.29 Vervaardiging van andere machines en apparaten voor algemeen gebruik, n.e.g.	0	0	0
28.3 Vervaardiging van machines en werktuigen voor de landbouw en de bosbouw	0	0	0
28.30 Vervaardiging van machines en werktuigen voor de landbouw en de bosbouw	0	0	0
28.4 Vervaardiging van niet-verspanende machines voor de metaalbewerking en van gereedschapswerktuigen	0	0	0
28.41 Vervaardiging van machines voor de metaalbewerking	0	0	0
28.49 Vervaardiging van andere gereedschapswerktuigen	0	0	0
28.9 Vervaardiging van andere machines, apparaten en werktuigen voor specifieke doeleinden	0	0	0
28.92 Vervaardiging van machines voor de winning van delfstoffen en voor de bouw	0	0	0
28.93 Vervaardiging van machines voor de productie van voedings- en genotmiddelen	0	0	0
28.94 Vervaardiging van machines voor de productie van textiel, kleding en leer	0	0	0
28.96 Vervaardiging van machines voor de kunststof- en rubberindustrie	0	0	0
28.99 Vervaardiging van andere machines, apparaten en werktuigen voor specifieke doeleinden, n.e.g.	0	0	0
29 Vervaardiging van auto's, aanhangwagens en opleggers	0	0	0
29.1 Vervaardiging van auto's	0	0	0
29.10 Vervaardiging van auto's	0	0	0
29.2 Vervaardiging van carrosserieën voor auto's; vervaardiging van aanhangwagens en opleggers	0	0	0
29.20 Vervaardiging van carrosserieën voor auto's; vervaardiging van aanhangwagens en opleggers	0	0	0
29.3 Vervaardiging van delen en toebehoren voor auto's	0	0	0
29.31 Vervaardiging van elektrische en elektronische benodigdheden voor auto's	0	0	0
29.32 Vervaardiging van andere delen en toebehoren van auto's	0	0	0
30 Vervaardiging van andere transportmiddelen	0	0	0

## Faillissementsstatistiek in 2008

### Faillissementsstatistiek, verdeling naar activiteit, klasse van tewerkstelling en per Gewest

#### Aantal ingeleide faillissementsdossiers in mei 2008 : Brussels Hoofdstedelijk Gewest

Activiteit	Klasse van tewerkstelling						
	0 - 4	5 - 9	10 - 19	20 - 49	50 - 99	100 - 199	200 - 499
30.1 Scheepsbouw	0	0	0	0	0	0	0
30.12 Bouw van plezier- en sportvaartuigen	0	0	0	0	0	0	0
30.2 Vervaardiging van rollend materieel voor spoorwegen	0	0	0	0	0	0	0
30.20 Vervaardiging van rollend materieel voor spoorwegen	0	0	0	0	0	0	0
30.3 Vervaardiging van lucht- en ruimtevaartuigen en van toestellen in verband daarmee	0	0	0	0	0	0	0
30.30 Vervaardiging van lucht- en ruimtevaartuigen en van toestellen in verband daarmee	0	0	0	0	0	0	0
30.9 Vervaardiging van transportmiddelen, n.e.g.	0	0	0	0	0	0	0
30.91 Vervaardiging van motorfietsen	0	0	0	0	0	0	0
30.92 Vervaardiging van fietsen en invalidenwagens	0	0	0	0	0	0	0
30.99 Vervaardiging van andere transportmiddelen, n.e.g.	0	0	0	0	0	0	0
31 Vervaardiging van meubelen	0	0	0	0	0	0	0
31.0 Vervaardiging van meubelen	0	0	0	0	0	0	0
31.01 Vervaardiging van kantoor- en winkelmeubelen	0	0	0	0	0	0	0
31.02 Vervaardiging van keukenmeubelen	0	0	0	0	0	0	0
31.03 Vervaardiging van matrassen	0	0	0	0	0	0	0
31.09 Vervaardiging van andere meubelen	0	0	0	0	0	0	0
32 Overige industrie	1	0	0	0	0	0	0
32.1 Bewerken van edelstenen en vervaardiging van sieraden en dergelijke artikelen	1	0	0	0	0	0	0
32.11 Slaan van munten	0	0	0	0	0	0	0
32.12 Bewerken van edelstenen en vervaardiging van sieraden en dergelijke artikelen	1	0	0	0	0	0	0
32.13 Vervaardiging van imitatiesieraden en dergelijke artikelen	0	0	0	0	0	0	0
32.2 Vervaardiging van muziekinstrumenten	0	0	0	0	0	0	0
32.20 Vervaardiging van muziekinstrumenten	0	0	0	0	0	0	0
32.3 Vervaardiging van sportartikelen	0	0	0	0	0	0	0
32.30 Vervaardiging van sportartikelen	0	0	0	0	0	0	0
32.4 Vervaardiging van spellen en speelgoed	0	0	0	0	0	0	0
32.40 Vervaardiging van spellen en speelgoed	0	0	0	0	0	0	0
32.5 Vervaardiging van medische en tandheekkundige instrumenten en benodigdheden	0	0	0	0	0	0	0
32.50 Vervaardiging van medische en tandheekkundige instrumenten en benodigdheden	0	0	0	0	0	0	0
32.9 Industrie, n.e.g.	0	0	0	0	0	0	0
32.91 Vervaardiging van borstelwaren	0	0	0	0	0	0	0
32.99 Overige industrie, n.e.g.	0	0	0	0	0	0	0
33 Reparatie en installatie van machines en apparaten	0	0	0	0	0	0	0
33.1 Reparatie van producten van metaal, machines en apparaten	0	0	0	0	0	0	0
33.11 Reparatie van producten van metaal	0	0	0	0	0	0	0
33.12 Reparatie van machines	0	0	0	0	0	0	0



**Faillissementsstatistiek, verdeling naar activiteit, klasse van tewerkstelling en per Gewest****Aantal ingeleide faillissementsdossiers in mei 2008 : Brussels Hoofdstedelijk Gewest**

Activiteit	Klasse van tewerkstelling		Totaal
	500 - 999	1000 en meer	
30.1 Scheepsbouw	0	0	0
30.12 Bouw van plezier- en sportvaartuigen	0	0	0
30.2 Vervaardiging van rollend materieel voor spoorwegen	0	0	0
30.20 Vervaardiging van rollend materieel voor spoorwegen	0	0	0
30.3 Vervaardiging van lucht- en ruimtevaartuigen en van toestellen in verband daarmee	0	0	0
30.30 Vervaardiging van lucht- en ruimtevaartuigen en van toestellen in verband daarmee	0	0	0
30.9 Vervaardiging van transportmiddelen, n.e.g.	0	0	0
30.91 Vervaardiging van motorfietsen	0	0	0
30.92 Vervaardiging van fietsen en invalidenwagens	0	0	0
30.99 Vervaardiging van andere transportmiddelen, n.e.g.	0	0	0
31 Vervaardiging van meubelen	0	0	0
31.0 Vervaardiging van meubelen	0	0	0
31.01 Vervaardiging van kantoor- en winkelmeubelen	0	0	0
31.02 Vervaardiging van keukenmeubelen	0	0	0
31.03 Vervaardiging van matrassen	0	0	0
31.09 Vervaardiging van andere meubelen	0	0	0
32 Overige industrie	0	0	1
32.1 Bewerken van edelstenen en vervaardiging van sieraden en dergelijke artikelen	0	0	1
32.11 Slaan van munten	0	0	0
32.12 Bewerken van edelstenen en vervaardiging van sieraden en dergelijke artikelen	0	0	1
32.13 Vervaardiging van imitatiesieraden en dergelijke artikelen	0	0	0
32.2 Vervaardiging van muziekinstrumenten	0	0	0
32.20 Vervaardiging van muziekinstrumenten	0	0	0
32.3 Vervaardiging van sportartikelen	0	0	0
32.30 Vervaardiging van sportartikelen	0	0	0
32.4 Vervaardiging van spellen en speelgoed	0	0	0
32.40 Vervaardiging van spellen en speelgoed	0	0	0
32.5 Vervaardiging van medische en tandheeskundige instrumenten en benodigdheden	0	0	0
32.50 Vervaardiging van medische en tandheeskundige instrumenten en benodigdheden	0	0	0
32.9 Industrie, n.e.g.	0	0	0
32.91 Vervaardiging van borstelwaren	0	0	0
32.99 Overige industrie, n.e.g.	0	0	0
33 Reparatie en installatie van machines en apparaten	0	0	0
33.1 Reparatie van producten van metaal, machines en apparaten	0	0	0
33.11 Reparatie van producten van metaal	0	0	0
33.12 Reparatie van machines	0	0	0

# Faillissementsstatistiek in 2008

## Faillissementsstatistiek, verdeling naar activiteit, klasse van tewerkstelling en per Gewest

### Aantal ingeleide faillissementsdossiers in mei 2008 : Brussels Hoofdstedelijk Gewest

Activiteit	Klasse van tewerkstelling						
	0 - 4	5 - 9	10 - 19	20 - 49	50 - 99	100 - 199	200 - 499
33.14 Reparatie van elektrische apparatuur	0	0	0	0	0	0	0
33.15 Reparatie en onderhoud van schepen	0	0	0	0	0	0	0
33.16 Reparatie en onderhoud van lucht- en ruimtevaartuigen	0	0	0	0	0	0	0
33.19 Reparatie van andere apparatuur	0	0	0	0	0	0	0
33.2 Installatie van industriële machines, toestellen en werktuigen	0	0	0	0	0	0	0
33.20 Installatie van industriële machines, toestellen en werktuigen	0	0	0	0	0	0	0
<b>D Productie en distributie van elektriciteit, gas, stoom en gekoelde lucht</b>	<b>0</b>	<b>0</b>	<b>0</b>	<b>0</b>	<b>0</b>	<b>0</b>	<b>0</b>
35 Productie en distributie van elektriciteit, gas, stoom en gekoelde lucht	0	0	0	0	0	0	0
35.1 Opwekking, transmissie en distributie van elektriciteit	0	0	0	0	0	0	0
35.11 Productie van elektriciteit	0	0	0	0	0	0	0
35.13 Distributie van elektriciteit	0	0	0	0	0	0	0
35.14 Handel in elektriciteit	0	0	0	0	0	0	0
35.2 Productie en distributie van gas	0	0	0	0	0	0	0
35.21 Productie van gas	0	0	0	0	0	0	0
35.3 Productie en distributie van stoom en gekoelde lucht	0	0	0	0	0	0	0
35.30 Productie en distributie van stoom en gekoelde lucht	0	0	0	0	0	0	0
<b>E Distributie van water; afval- en afvalwaterbeheer en sanering</b>	<b>0</b>	<b>0</b>	<b>0</b>	<b>0</b>	<b>0</b>	<b>0</b>	<b>0</b>
36 Winning, behandeling en distributie van water	0	0	0	0	0	0	0
36.0 Winning, behandeling en distributie van water	0	0	0	0	0	0	0
36.00 Winning, behandeling en distributie van water	0	0	0	0	0	0	0
37 Afvalwaterafvoer	0	0	0	0	0	0	0
37.0 Afvalwaterafvoer	0	0	0	0	0	0	0
37.00 Afvalwaterafvoer	0	0	0	0	0	0	0
38 Inzameling, verwerking en verwijdering van afval; terugwinning	0	0	0	0	0	0	0
38.1 Inzameling van afval	0	0	0	0	0	0	0
38.11 Inzameling van ongevaarlijk afval	0	0	0	0	0	0	0
38.12 Inzameling van gevaarlijk afval	0	0	0	0	0	0	0
38.2 Verwerking en verwijdering van afval	0	0	0	0	0	0	0
38.21 Verwerking en verwijdering van ongevaarlijk afval	0	0	0	0	0	0	0
38.22 Behandeling en verwijdering van gevaarlijk afval	0	0	0	0	0	0	0
38.3 Terugwinning	0	0	0	0	0	0	0
38.31 Sloop van wrakken	0	0	0	0	0	0	0
38.32 Terugwinning van gesorteerd materiaal	0	0	0	0	0	0	0

**Faillissementsstatistiek, verdeling naar activiteit, klasse van tewerkstelling en per Gewest****Aantal ingeleide faillissementsdossiers in mei 2008 : Brussels Hoofdstedelijk Gewest**

Activiteit	Klasse van tewerkstelling		Totaal
	500 - 999	1000 en meer	
33.14 Reparatie van elektrische apparatuur	0	0	0
33.15 Reparatie en onderhoud van schepen	0	0	0
33.16 Reparatie en onderhoud van lucht- en ruimtevaartuigen	0	0	0
33.19 Reparatie van andere apparatuur	0	0	0
33.2 Installatie van industriële machines, toestellen en werktuigen	0	0	0
33.20 Installatie van industriële machines, toestellen en werktuigen	0	0	0
<b>D Productie en distributie van elektriciteit, gas, stoom en gekoelde lucht</b>	<b>0</b>	<b>0</b>	<b>0</b>
35 Productie en distributie van elektriciteit, gas, stoom en gekoelde lucht	0	0	0
35.1 Opwekking, transmissie en distributie van elektriciteit	0	0	0
35.11 Productie van elektriciteit	0	0	0
35.13 Distributie van elektriciteit	0	0	0
35.14 Handel in elektriciteit	0	0	0
35.2 Productie en distributie van gas	0	0	0
35.21 Productie van gas	0	0	0
35.3 Productie en distributie van stoom en gekoelde lucht	0	0	0
35.30 Productie en distributie van stoom en gekoelde lucht	0	0	0
<b>E Distributie van water; afval- en afvalwaterbeheer en sanering</b>	<b>0</b>	<b>0</b>	<b>0</b>
36 Wining, behandeling en distributie van water	0	0	0
36.0 Wining, behandeling en distributie van water	0	0	0
36.00 Wining, behandeling en distributie van water	0	0	0
37 Afvalwaterafvoer	0	0	0
37.0 Afvalwaterafvoer	0	0	0
37.00 Afvalwaterafvoer	0	0	0
38 Inzameling, verwerking en verwijdering van afval; terugwinning	0	0	0
38.1 Inzameling van afval	0	0	0
38.11 Inzameling van ongevaarlijk afval	0	0	0
38.12 Inzameling van gevaarlijk afval	0	0	0
38.2 Verwerking en verwijdering van afval	0	0	0
38.21 Verwerking en verwijdering van ongevaarlijk afval	0	0	0
38.22 Behandeling en verwijdering van gevaarlijk afval	0	0	0
38.3 Terugwinning	0	0	0
38.31 Sloop van wrakken	0	0	0
38.32 Terugwinning van gesorteerd materiaal	0	0	0

# Faillissementsstatistiek in 2008

## Faillissementsstatistiek, verdeling naar activiteit, klasse van tewerkstelling en per Gewest

### Aantal ingeleide faillissementsdossiers in mei 2008 : Brussels Hoofdstedelijk Gewest

Activiteit	Klasse van tewerkstelling						
	0 - 4	5 - 9	10 - 19	20 - 49	50 - 99	100 - 199	200 - 499
<b>F Bouwnijverheid</b>	<b>15</b>	<b>0</b>	<b>1</b>	<b>0</b>	<b>0</b>	<b>0</b>	<b>0</b>
41 Bouw van gebouwen	2	0	0	0	0	0	0
41.1 Ontwikkeling van bouwprojecten	0	0	0	0	0	0	0
41.10 Ontwikkeling van bouwprojecten	0	0	0	0	0	0	0
41.2 Burgerlijke en utiliteitsbouw	2	0	0	0	0	0	0
41.20 Burgerlijke en utiliteitsbouw	2	0	0	0	0	0	0
42 Weg- en waterbouw	0	0	0	0	0	0	0
42.1 Bouw van wegen en spoorwegen	0	0	0	0	0	0	0
42.11 Bouw van autowegen en andere wegen	0	0	0	0	0	0	0
42.12 Bouw van boven- en ondergrondse spoorwegen	0	0	0	0	0	0	0
42.13 Bouw van bruggen en tunnels	0	0	0	0	0	0	0
42.2 Bouw van civieltechnische werken ten behoeve van nutsbedrijven	0	0	0	0	0	0	0
42.21 Bouw van civieltechnische werken voor vloeistoffen	0	0	0	0	0	0	0
42.22 Bouw van civieltechnische werken voor elektriciteit en telecommunicatie	0	0	0	0	0	0	0
42.9 Bouw van andere civieltechnische werken	0	0	0	0	0	0	0
42.91 Waterbouw	0	0	0	0	0	0	0
42.99 Bouw van andere civieltechnische werken, n.e.g.	0	0	0	0	0	0	0
43 Gespecialiseerde bouwwerkzaamheden	13	0	1	0	0	0	0
43.1 Slopen en bouwrijp maken van terreinen	0	0	0	0	0	0	0
43.11 Slopen	0	0	0	0	0	0	0
43.12 Bouwrijp maken van terreinen	0	0	0	0	0	0	0
43.13 Proefboren en boren	0	0	0	0	0	0	0
43.2 Elektrische installatie, loodgieterswerk en overige bouwinstallatie	7	0	1	0	0	0	0
43.21 Elektrische installatie	3	0	0	0	0	0	0
43.22 Loodgieterswerk, installatie van verwarming en klimaatregeling	3	0	1	0	0	0	0
43.29 Overige bouwinstallatie	1	0	0	0	0	0	0
43.3 Afwerking van gebouwen	2	0	0	0	0	0	0
43.31 Stukadoorswerk	0	0	0	0	0	0	0
43.32 Schrijnwerk	1	0	0	0	0	0	0
43.33 Vloerafwerking en behangen	1	0	0	0	0	0	0
43.34 Schilderen en glaszetten	0	0	0	0	0	0	0
43.39 Overige werkzaamheden in verband met de afwerking van gebouwen	0	0	0	0	0	0	0
43.9 Overige gespecialiseerde bouwactiviteiten	4	0	0	0	0	0	0
43.91 Dakwerkzaamheden	0	0	0	0	0	0	0
43.99 Overige gespecialiseerde bouwactiviteiten, n.e.g.	4	0	0	0	0	0	0

---

**Faillissementsstatistiek, verdeling naar activiteit, klasse van tewerkstelling en per Gewest**


---

**Aantal ingeleide faillissementsdossiers in mei 2008 : Brussels Hoofdstedelijk Gewest**

Activiteit	Klasse van tewerkstelling		Totaal
	500 - 999	1000 en meer	
<b>F Bouwnijverheid</b>	<b>0</b>	<b>0</b>	<b>16</b>
41 Bouw van gebouwen	0	0	2
41.1 Ontwikkeling van bouwprojecten	0	0	0
41.10 Ontwikkeling van bouwprojecten	0	0	0
41.2 Burgerlijke en utiliteitsbouw	0	0	2
41.20 Burgerlijke en utiliteitsbouw	0	0	2
42 Weg- en waterbouw	0	0	0
42.1 Bouw van wegen en spoorwegen	0	0	0
42.11 Bouw van autowegen en andere wegen	0	0	0
42.12 Bouw van boven- en ondergrondse spoorwegen	0	0	0
42.13 Bouw van bruggen en tunnels	0	0	0
42.2 Bouw van civieltechnische werken ten behoeve van nutsbedrijven	0	0	0
42.21 Bouw van civieltechnische werken voor vloeistoffen	0	0	0
42.22 Bouw van civieltechnische werken voor elektriciteit en telecommunicatie	0	0	0
42.9 Bouw van andere civieltechnische werken	0	0	0
42.91 Waterbouw	0	0	0
42.99 Bouw van andere civieltechnische werken, n.e.g.	0	0	0
43 Gespecialiseerde bouwwerkzaamheden	0	0	14
43.1 Slopen en bouwrijp maken van terreinen	0	0	0
43.11 Slopen	0	0	0
43.12 Bouwrijp maken van terreinen	0	0	0
43.13 Proefboren en boren	0	0	0
43.2 Elektrische installatie, loodgieterswerk en overige bouwinstallatie	0	0	8
43.21 Elektrische installatie	0	0	3
43.22 Loodgieterswerk, installatie van verwarming en klimaatregeling	0	0	4
43.29 Overige bouwinstallatie	0	0	1
43.3 Afwerking van gebouwen	0	0	2
43.31 Stukadoorswerk	0	0	0
43.32 Schrijnwerk	0	0	1
43.33 Vloerafwerking en behangen	0	0	1
43.34 Schilderen en glaszetten	0	0	0
43.39 Overige werkzaamheden in verband met de afwerking van gebouwen	0	0	0
43.9 Overige gespecialiseerde bouwactiviteiten	0	0	4
43.91 Dakwerkzaamheden	0	0	0
43.99 Overige gespecialiseerde bouwactiviteiten, n.e.g.	0	0	4

---

# Faillissementsstatistiek in 2008

## Faillissementsstatistiek, verdeling naar activiteit, klasse van tewerkstelling en per Gewest

### Aantal ingeleide faillissementsdossiers in mei 2008 : Brussels Hoofdstedelijk Gewest

	Activiteit	Klasse van tewerkstelling						
		0 - 4	5 - 9	10 - 19	20 - 49	50 - 99	100 - 199	200 - 499
<b>G</b>	<b>Groot- en detailhandel; reparatie van auto's en motorfietsen</b>	<b>43</b>	<b>0</b>	<b>1</b>	<b>0</b>	<b>0</b>	<b>0</b>	<b>0</b>
45	Groot- en detailhandel in en reparatie van auto's en motorfietsen	4	0	1	0	0	0	0
45.1	Handel in auto's	3	0	0	0	0	0	0
45.11	Handel in personenauto's en andere lichte auto's	3	0	0	0	0	0	0
45.19	Handel in andere auto's	0	0	0	0	0	0	0
45.2	Onderhoud en reparatie van auto's	1	0	1	0	0	0	0
45.20	Onderhoud en reparatie van auto's	1	0	1	0	0	0	0
45.3	Handel in delen en toebehoren van auto's	0	0	0	0	0	0	0
45.31	Groothandel in delen en toebehoren van auto's	0	0	0	0	0	0	0
45.32	Detailhandel in delen en toebehoren van auto's	0	0	0	0	0	0	0
45.4	Handel in en onderhoud en reparatie van motorfietsen en delen en toebehoren van motorfietsen	0	0	0	0	0	0	0
45.40	Handel in en onderhoud en reparatie van motorfietsen en delen en toebehoren van motorfietsen	0	0	0	0	0	0	0
46	Groothandel, met uitzondering van de handel in auto's en motorfietsen	17	0	0	0	0	0	0
46.1	Handelsbemiddeling	3	0	0	0	0	0	0
46.11	Handelsbemiddeling in landbouwproducten, levende dieren en textielgrondstoffen en halffabrikaten	0	0	0	0	0	0	0
46.12	Handelsbemiddeling in brandstoffen, ertsen, metalen en chemische producten	0	0	0	0	0	0	0
46.13	Handelsbemiddeling in hout en bouwmaterialen	0	0	0	0	0	0	0
46.14	Handelsbemiddeling in machines, apparaten en werktuigen voor de industrie en in schepen en luchtvaartuigen	0	0	0	0	0	0	0
46.15	Handelsbemiddeling in meubelen, huishoudelijke artikelen en ijzerwaren	2	0	0	0	0	0	0
46.16	Handelsbemiddeling in textiel, kleding, bont, schoeisel en lederwaren	0	0	0	0	0	0	0
46.17	Handelsbemiddeling in voedings- en genotmiddelen	1	0	0	0	0	0	0
46.18	Handelsbemiddeling gespecialiseerd in andere goederen	0	0	0	0	0	0	0
46.19	Handelsbemiddeling in goederen, algemeen assortiment	0	0	0	0	0	0	0
46.2	Groothandel in landbouwproducten en levende dieren	0	0	0	0	0	0	0
46.21	Groothandel in granen, ruwe tabak, zaden en diervoeders	0	0	0	0	0	0	0
46.22	Groothandel in bloemen en planten	0	0	0	0	0	0	0

**Faillissementsstatistiek, verdeling naar activiteit, klasse van tewerkstelling en per Gewest****Aantal ingeleide faillissementsdossiers in mei 2008 : Brussels Hoofdstedelijk Gewest**

	Activiteit	Klasse van tewerkstelling		Totaal
		500 - 999	1000 en meer	
<b>G</b>	<b>Groot- en detailhandel; reparatie van auto's en motorfietsen</b>	<b>0</b>	<b>0</b>	<b>44</b>
45	Groot- en detailhandel in en reparatie van auto's en motorfietsen	0	0	5
45.1	Handel in auto's	0	0	3
45.11	Handel in personenauto's en andere lichte auto's	0	0	3
45.19	Handel in andere auto's	0	0	0
45.2	Onderhoud en reparatie van auto's	0	0	2
45.20	Onderhoud en reparatie van auto's	0	0	2
45.3	Handel in delen en toebehoren van auto's	0	0	0
45.31	Groothandel in delen en toebehoren van auto's	0	0	0
45.32	Detailhandel in delen en toebehoren van auto's	0	0	0
45.4	Handel in en onderhoud en reparatie van motorfietsen en delen en toebehoren van motorfietsen	0	0	0
45.40	Handel in en onderhoud en reparatie van motorfietsen en delen en toebehoren van motorfietsen	0	0	0
46	Groothandel, met uitzondering van de handel in auto's en motorfietsen	0	0	17
46.1	Handelsbemiddeling	0	0	3
46.11	Handelsbemiddeling in landbouwproducten, levende dieren en textielgrondstoffen en halffabrikaten	0	0	0
46.12	Handelsbemiddeling in brandstoffen, ertsen, metalen en chemische producten	0	0	0
46.13	Handelsbemiddeling in hout en bouwmaterialen	0	0	0
46.14	Handelsbemiddeling in machines, apparaten en werktuigen voor de industrie en in schepen en luchtvaartuigen	0	0	0
46.15	Handelsbemiddeling in meubelen, huishoudelijke artikelen en ijzerwaren	0	0	2
46.16	Handelsbemiddeling in textiel, kleding, bont, schoeisel en lederwaren	0	0	0
46.17	Handelsbemiddeling in voedings- en genotmiddelen	0	0	1
46.18	Handelsbemiddeling gespecialiseerd in andere goederen	0	0	0
46.19	Handelsbemiddeling in goederen, algemeen assortiment	0	0	0
46.2	Groothandel in landbouwproducten en levende dieren	0	0	0
46.21	Groothandel in granen, ruwe tabak, zaden en diervoeders	0	0	0
46.22	Groothandel in bloemen en planten	0	0	0

# Faillissementsstatistiek in 2008

## Faillissementsstatistiek, verdeling naar activiteit, klasse van tewerkstelling en per Gewest

### Aantal ingeleide faillissementsdossiers in mei 2008 : Brussels Hoofdstedelijk Gewest

Activiteit	Klasse van tewerkstelling						
	0 - 4	5 - 9	10 - 19	20 - 49	50 - 99	100 - 199	200 - 499
46.23 Groothandel in levende dieren	0	0	0	0	0	0	0
46.24 Groothandel in huiden, vellen en leer	0	0	0	0	0	0	0
46.3 Groothandel in voedings- en genotmiddelen	3	0	0	0	0	0	0
46.31 Groothandel in groenten en fruit	0	0	0	0	0	0	0
46.32 Groothandel in vlees en vleesproducten	0	0	0	0	0	0	0
46.33 Groothandel in zuivelproducten, eieren en spijsoei en -vetten	0	0	0	0	0	0	0
46.34 Groothandel in dranken	1	0	0	0	0	0	0
46.35 Groothandel in tabaksproducten	0	0	0	0	0	0	0
46.36 Groothandel in suiker, chocolade en suikerwerk	0	0	0	0	0	0	0
46.37 Groothandel in koffie, thee, cacao en specerijen	0	0	0	0	0	0	0
46.38 Groothandel in andere voedingsmiddelen, met inbegrip van vis en schaal- en weekdieren	0	0	0	0	0	0	0
46.39 Niet-gespecialiseerde groothandel in voedings- en genotmiddelen	2	0	0	0	0	0	0
46.4 Groothandel in consumentenartikelen	5	0	0	0	0	0	0
46.41 Groothandel in textiel	0	0	0	0	0	0	0
46.42 Groothandel in kleding en schoeisel	3	0	0	0	0	0	0
46.43 Groothandel in elektrische huishoudelijke apparaten	0	0	0	0	0	0	0
46.44 Groothandel in porselein, glaswerk en reinigingsmiddelen	1	0	0	0	0	0	0
46.45 Groothandel in parfumerieën en cosmetica	0	0	0	0	0	0	0
46.46 Groothandel in farmaceutische producten	0	0	0	0	0	0	0
46.47 Groothandel in meubelen, vloerbedekking en verlichtingsbenodigdheden	0	0	0	0	0	0	0
46.48 Groothandel in uurwerken en sieraden	0	0	0	0	0	0	0
46.49 Groothandel in andere consumentenartikelen	1	0	0	0	0	0	0
46.5 Groothandel in informatie- en communicatieapparatuur	2	0	0	0	0	0	0
46.51 Groothandel in computers, randapparatuur en software	2	0	0	0	0	0	0
46.52 Groothandel in elektronische en telecommunicatieapparatuur en delen daarvan	0	0	0	0	0	0	0
46.6 Groothandel in andere machines en werktuigen en toebehoren	4	0	0	0	0	0	0
46.61 Groothandel in machines, werktuigen en toebehoren voor de landbouw	1	0	0	0	0	0	0
46.62 Groothandel in gereedschapswerktuigen	0	0	0	0	0	0	0



**Faillissementsstatistiek, verdeling naar activiteit, klasse van tewerkstelling en per Gewest****Aantal ingeleide faillissementsdossiers in mei 2008 : Brussels Hoofdstedelijk Gewest**

Activiteit	Klasse van tewerkstelling		Totaal
	500 - 999	1000 en meer	
46.23 Groothandel in levende dieren	0	0	0
46.24 Groothandel in huiden, vellen en leer	0	0	0
46.3 Groothandel in voedings- en genotmiddelen	0	0	3
46.31 Groothandel in groenten en fruit	0	0	0
46.32 Groothandel in vlees en vleesproducten	0	0	0
46.33 Groothandel in zuivelproducten, eieren en spijsoliën en -vetten	0	0	0
46.34 Groothandel in dranken	0	0	1
46.35 Groothandel in tabaksproducten	0	0	0
46.36 Groothandel in suiker, chocolade en suikerwerk	0	0	0
46.37 Groothandel in koffie, thee, cacao en specerijen	0	0	0
46.38 Groothandel in andere voedingsmiddelen, met inbegrip van vis en schaal- en weekdieren	0	0	0
46.39 Niet-gespecialiseerde groothandel in voedings- en genotmiddelen	0	0	2
46.4 Groothandel in consumentenartikelen	0	0	5
46.41 Groothandel in textiel	0	0	0
46.42 Groothandel in kleding en schoeisel	0	0	3
46.43 Groothandel in elektrische huishoudelijke apparaten	0	0	0
46.44 Groothandel in porselein, glaswerk en reinigingsmiddelen	0	0	1
46.45 Groothandel in parfumerieën en cosmetica	0	0	0
46.46 Groothandel in farmaceutische producten	0	0	0
46.47 Groothandel in meubelen, vloerbedekking en verlichtingsbenodigdheden	0	0	0
46.48 Groothandel in uurwerken en sieraden	0	0	0
46.49 Groothandel in andere consumentenartikelen	0	0	1
46.5 Groothandel in informatie- en communicatieapparatuur	0	0	2
46.51 Groothandel in computers, randapparatuur en software	0	0	2
46.52 Groothandel in elektronische en telecommunicatieapparatuur en delen daarvan	0	0	0
46.6 Groothandel in andere machines en werktuigen en toebehoren	0	0	4
46.61 Groothandel in machines, werktuigen en toebehoren voor de landbouw	0	0	1
46.62 Groothandel in gereedschapswerktuigen	0	0	0

# Faillissementsstatistiek in 2008

## Faillissementsstatistiek, verdeling naar activiteit, klasse van tewerkstelling en per Gewest

### Aantal ingeleide faillissementsdossiers in mei 2008 : Brussels Hoofdstedelijk Gewest

Activiteit	Klasse van tewerkstelling						
	0 - 4	5 - 9	10 - 19	20 - 49	50 - 99	100 - 199	200 - 499
46.63 Groothandel in machines voor de mijnbouw, de bouwnijverheid en de weg- en waterbouw	0	0	0	0	0	0	0
46.64 Groothandel in machines voor de textielindustrie en in naai- en breimachines	1	0	0	0	0	0	0
46.65 Groothandel in kantoormeubelen	0	0	0	0	0	0	0
46.66 Groothandel in andere kantoomachines en kantoorbenodigdheden	0	0	0	0	0	0	0
46.69 Groothandel in andere machines en werktuigen	2	0	0	0	0	0	0
46.7 Overige gespecialiseerde groothandel	0	0	0	0	0	0	0
46.71 Groothandel in vaste, vloeibare en gasvormige brandstoffen en aanverwante producten	0	0	0	0	0	0	0
46.72 Groothandel in metalen en metaalertsen	0	0	0	0	0	0	0
46.73 Groothandel in hout, bouwmaterialen en sanitair	0	0	0	0	0	0	0
46.74 Groothandel in ijzerwaren en in installatiemateriaal voor loodgieterswerk en verwarming	0	0	0	0	0	0	0
46.75 Groothandel in chemische producten	0	0	0	0	0	0	0
46.76 Groothandel in andere intermediaire producten	0	0	0	0	0	0	0
46.77 Groothandel in afval en schroot	0	0	0	0	0	0	0
46.9 Niet-gespecialiseerde groothandel	0	0	0	0	0	0	0
46.90 Niet-gespecialiseerde groothandel	0	0	0	0	0	0	0
47 Detailhandel, met uitzondering van de handel in auto's en motorfietsen	22	0	0	0	0	0	0
47.1 Detailhandel in niet-gespecialiseerde winkels	4	0	0	0	0	0	0
47.11 Detailhandel in niet-gespecialiseerde winkels waarbij voedings- en genotmiddelen overheersen	4	0	0	0	0	0	0
47.19 Overige detailhandel in niet-gespecialiseerde winkels	0	0	0	0	0	0	0
47.2 Detailhandel in voedings- en genotmiddelen in gespecialiseerde winkels	1	0	0	0	0	0	0
47.21 Detailhandel in groenten en fruit in gespecialiseerde winkels	0	0	0	0	0	0	0
47.22 Detailhandel in vlees en vleesproducten in gespecialiseerde winkels	1	0	0	0	0	0	0
47.23 Detailhandel in vis en schaal- en weekdieren in gespecialiseerde winkels	0	0	0	0	0	0	0
47.24 Detailhandel in brood, banketbakkerswerk en suikerwerk in gespecialiseerde winkels	0	0	0	0	0	0	0
47.25 Detailhandel in dranken in gespecialiseerde winkels	0	0	0	0	0	0	0
47.26 Detailhandel in tabaksproducten in gespecialiseerde winkels	0	0	0	0	0	0	0
47.29 Overige detailhandel in voedingsmiddelen in gespecialiseerde winkels	0	0	0	0	0	0	0
47.3 Detailhandel in motorbrandstoffen in gespecialiseerde winkels	0	0	0	0	0	0	0
47.30 Detailhandel in motorbrandstoffen in gespecialiseerde winkels	0	0	0	0	0	0	0

**Faillissementsstatistiek, verdeling naar activiteit, klasse van tewerkstelling en per Gewest****Aantal ingeleide faillissementsdossiers in mei 2008 : Brussels Hoofdstedelijk Gewest**

	Activiteit	Klasse van tewerkstelling		Totaal
		500 - 999	1000 en meer	
46.63	Groothandel in machines voor de mijnbouw, de bouwnijverheid en de weg- en waterbouw	0	0	0
46.64	Groothandel in machines voor de textielindustrie en in naai- en breimachines	0	0	1
46.65	Groothandel in kantoormeubelen	0	0	0
46.66	Groothandel in andere kantoor machines en kantoorbenodigdheden	0	0	0
46.69	Groothandel in andere machines en werktuigen	0	0	2
46.7	Overige gespecialiseerde groothandel	0	0	0
46.71	Groothandel in vaste, vloeibare en gasvormige brandstoffen en aanverwante producten	0	0	0
46.72	Groothandel in metalen en metaalertsen	0	0	0
46.73	Groothandel in hout, bouwmaterialen en sanitair	0	0	0
46.74	Groothandel in ijzerwaren en in installatiemateriaal voor loodgieterswerk en verwarming	0	0	0
46.75	Groothandel in chemische producten	0	0	0
46.76	Groothandel in andere intermediaire producten	0	0	0
46.77	Groothandel in afval en schroot	0	0	0
46.9	Niet-gespecialiseerde groothandel	0	0	0
46.90	Niet-gespecialiseerde groothandel	0	0	0
47	Detailhandel, met uitzondering van de handel in auto's en motorfietsen	0	0	22
47.1	Detailhandel in niet-gespecialiseerde winkels	0	0	4
47.11	Detailhandel in niet-gespecialiseerde winkels waarbij voedings- en genotmiddelen overheersen	0	0	4
47.19	Overige detailhandel in niet-gespecialiseerde winkels	0	0	0
47.2	Detailhandel in voedings- en genotmiddelen in gespecialiseerde winkels	0	0	1
47.21	Detailhandel in groenten en fruit in gespecialiseerde winkels	0	0	0
47.22	Detailhandel in vlees en vleesproducten in gespecialiseerde winkels	0	0	1
47.23	Detailhandel in vis en schaal- en weekdieren in gespecialiseerde winkels	0	0	0
47.24	Detailhandel in brood, banketbakkerswerk en suikerwerk in gespecialiseerde winkels	0	0	0
47.25	Detailhandel in dranken in gespecialiseerde winkels	0	0	0
47.26	Detailhandel in tabaksproducten in gespecialiseerde winkels	0	0	0
47.29	Overige detailhandel in voedingsmiddelen in gespecialiseerde winkels	0	0	0
47.3	Detailhandel in motorbrandstoffen in gespecialiseerde winkels	0	0	0
47.30	Detailhandel in motorbrandstoffen in gespecialiseerde winkels	0	0	0

# Faillissementsstatistiek in 2008

## Faillissementsstatistiek, verdeling naar activiteit, klasse van tewerkstelling en per Gewest

### Aantal ingeleide faillissementsdossiers in mei 2008 : Brussels Hoofdstedelijk Gewest

Activiteit	Klasse van tewerkstelling						
	0 - 4	5 - 9	10 - 19	20 - 49	50 - 99	100 - 199	200 - 499
47.4 Detailhandel in ICT-apparatuur in gespecialiseerde winkels	2	0	0	0	0	0	0
47.41 Detailhandel in computers, randapparatuur en software in gespecialiseerde winkels	1	0	0	0	0	0	0
47.42 Detailhandel in telecommunicatieapparatuur in gespecialiseerde winkels	0	0	0	0	0	0	0
47.43 Detailhandel in audio- en videoapparatuur in gespecialiseerde winkels	1	0	0	0	0	0	0
47.5 Detailhandel in andere consumentenartikelen in gespecialiseerde winkels	6	0	0	0	0	0	0
47.51 Detailhandel in textiel in gespecialiseerde winkels	4	0	0	0	0	0	0
47.52 Detailhandel in ijzerwaren, verf en glas in gespecialiseerde winkels	0	0	0	0	0	0	0
47.53 Detailhandel in tapijten en andere vloerbedekking en wandbekleding in gespecialiseerde winkels	2	0	0	0	0	0	0
47.54 Detailhandel in elektrische huishoudapparaten in gespecialiseerde winkels	0	0	0	0	0	0	0
47.59 Detailhandel in meubelen, verlichtingsbenodigdheden en andere huishoudelijke artikelen in gespecialiseerde winkels	0	0	0	0	0	0	0
47.6 Detailhandel in cultuur- en recreatieartikelen in gespecialiseerde winkels	0	0	0	0	0	0	0
47.61 Detailhandel in boeken in gespecialiseerde winkels	0	0	0	0	0	0	0
47.62 Detailhandel in kranten en kantoorbehoefte in gespecialiseerde winkels	0	0	0	0	0	0	0
47.63 Detailhandel in audio- en video-opnamen in gespecialiseerde winkels	0	0	0	0	0	0	0
47.64 Detailhandel in sportartikelen in gespecialiseerde winkels	0	0	0	0	0	0	0
47.65 Detailhandel in spellen en speelgoed in gespecialiseerde winkels	0	0	0	0	0	0	0
47.7 Detailhandel in andere artikelen in gespecialiseerde winkels	8	0	0	0	0	0	0
47.71 Detailhandel in kleding in gespecialiseerde winkels	4	0	0	0	0	0	0
47.72 Detailhandel in schoeisel en lederwaren in gespecialiseerde winkels	0	0	0	0	0	0	0
47.73 Apothekers in gespecialiseerde winkels	0	0	0	0	0	0	0
47.74 Detailhandel in medische en orthopedische artikelen in gespecialiseerde winkels	0	0	0	0	0	0	0
47.75 Detailhandel in cosmetica en toiletartikelen in gespecialiseerde winkels	0	0	0	0	0	0	0
47.76 Detailhandel in bloemen, planten, zaden, kunstmeststoffen, huisdieren en voer voor huisdieren in gespecialiseerde winkels	0	0	0	0	0	0	0

**Faillissementsstatistiek, verdeling naar activiteit, klasse van tewerkstelling en per Gewest****Aantal ingeleide faillissementsdossiers in mei 2008 : Brussels Hoofdstedelijk Gewest**

	Activiteit	Klasse van tewerkstelling		Totaal
		500 - 999	1000 en meer	
47.4	Detailhandel in ICT-apparatuur in gespecialiseerde winkels	0	0	2
47.41	Detailhandel in computers, randapparatuur en software in gespecialiseerde winkels	0	0	1
47.42	Detailhandel in telecommunicatieapparatuur in gespecialiseerde winkels	0	0	0
47.43	Detailhandel in audio- en videoapparatuur in gespecialiseerde winkels	0	0	1
47.5	Detailhandel in andere consumentenartikelen in gespecialiseerde winkels	0	0	6
47.51	Detailhandel in textiel in gespecialiseerde winkels	0	0	4
47.52	Detailhandel in ijzerwaren, verf en glas in gespecialiseerde winkels	0	0	0
47.53	Detailhandel in tapijten en andere vloerbedekking en wandbekleding in gespecialiseerde winkels	0	0	2
47.54	Detailhandel in elektrische huishoudapparaten in gespecialiseerde winkels	0	0	0
47.59	Detailhandel in meubelen, verlichtingsbenodigdheden en andere huishoudelijke artikelen in gespecialiseerde winkels	0	0	0
47.6	Detailhandel in cultuur- en recreatieartikelen in gespecialiseerde winkels	0	0	0
47.61	Detailhandel in boeken in gespecialiseerde winkels	0	0	0
47.62	Detailhandel in kranten en kantoorbehoefte in gespecialiseerde winkels	0	0	0
47.63	Detailhandel in audio- en video-opnamen in gespecialiseerde winkels	0	0	0
47.64	Detailhandel in sportartikelen in gespecialiseerde winkels	0	0	0
47.65	Detailhandel in spellen en speelgoed in gespecialiseerde winkels	0	0	0
47.7	Detailhandel in andere artikelen in gespecialiseerde winkels	0	0	8
47.71	Detailhandel in kleding in gespecialiseerde winkels	0	0	4
47.72	Detailhandel in schoeisel en lederwaren in gespecialiseerde winkels	0	0	0
47.73	Apothekers in gespecialiseerde winkels	0	0	0
47.74	Detailhandel in medische en orthopedische artikelen in gespecialiseerde winkels	0	0	0
47.75	Detailhandel in cosmetica en toiletartikelen in gespecialiseerde winkels	0	0	0
47.76	Detailhandel in bloemen, planten, zaden, kunstmeststoffen, huisdieren en voer voor huisdieren in gespecialiseerde wi	0	0	0

# Faillissementsstatistiek in 2008

## Faillissementsstatistiek, verdeling naar activiteit, klasse van tewerkstelling en per Gewest

### Aantal ingeleide faillissementsdossiers in mei 2008 : Brussels Hoofdstedelijk Gewest

Activiteit	Klasse van tewerkstelling						
	0 - 4	5 - 9	10 - 19	20 - 49	50 - 99	100 - 199	200 - 499
47.77 Detailhandel in uurwerken en sieraden in gespecialiseerde winkels	0	0	0	0	0	0	0
47.78 Overige detailhandel in nieuwe artikelen in gespecialiseerde winkels	2	0	0	0	0	0	0
47.79 Detailhandel in tweedehandsgoederen in winkels	2	0	0	0	0	0	0
47.8 Markt- en straathandel	1	0	0	0	0	0	0
47.81 Markt- en straathandel in voedings- en genotmiddelen	0	0	0	0	0	0	0
47.82 Markt- en straathandel in textiel, kleding en schoeisel	1	0	0	0	0	0	0
47.89 Markt- en straathandel in andere artikelen	0	0	0	0	0	0	0
47.9 Detailhandel, niet in winkels en exclusief markt- en straathandel	0	0	0	0	0	0	0
47.91 Detailhandel via postorderbedrijven of via internet	0	0	0	0	0	0	0
47.99 Overige detailhandel, niet in winkels en exclusief markt- en straathandel	0	0	0	0	0	0	0
<b>H Vervoer en opslag</b>	<b>5</b>	<b>0</b>	<b>0</b>	<b>0</b>	<b>1</b>	<b>0</b>	<b>0</b>
49 Vervoer te land en vervoer via pijpleidingen	2	0	0	0	1	0	0
49.2 Goederenvervoer per spoor	0	0	0	0	0	0	0
49.20 Goederenvervoer per spoor	0	0	0	0	0	0	0
49.3 Overig personenvervoer te land	1	0	0	0	1	0	0
49.31 Personenvervoer te land binnen steden of voorsteden	0	0	0	0	0	0	0
49.32 Exploitatie van taxi's	1	0	0	0	1	0	0
49.39 Overig personenvervoer te land, n.e.g.	0	0	0	0	0	0	0
49.4 Goederenvervoer over de weg en verhuisbedrijven	1	0	0	0	0	0	0
49.41 Goederenvervoer over de weg	1	0	0	0	0	0	0
49.42 Verhuisbedrijven	0	0	0	0	0	0	0
49.5 Vervoer via pijpleidingen	0	0	0	0	0	0	0
49.50 Vervoer via pijpleidingen	0	0	0	0	0	0	0
50 Vervoer over water	0	0	0	0	0	0	0
50.1 Zee- en kustvaart, personenvervoer	0	0	0	0	0	0	0
50.10 Zee- en kustvaart, personenvervoer	0	0	0	0	0	0	0
50.2 Zee- en kustvaart, goederenvervoer	0	0	0	0	0	0	0
50.20 Zee- en kustvaart, goederenvervoer	0	0	0	0	0	0	0
50.3 Binnenvaart, personenvervoer	0	0	0	0	0	0	0
50.30 Binnenvaart, personenvervoer	0	0	0	0	0	0	0
50.4 Binnenvaart, goederenvervoer	0	0	0	0	0	0	0
50.40 Binnenvaart, goederenvervoer	0	0	0	0	0	0	0
51 Luchtvaart	0	0	0	0	0	0	0
51.1 Personenvervoer door de lucht	0	0	0	0	0	0	0

**Faillissementsstatistiek, verdeling naar activiteit, klasse van tewerkstelling en per Gewest****Aantal ingeleide faillissementsdossiers in mei 2008 : Brussels Hoofdstedelijk Gewest**

	Activiteit	Klasse van tewerkstelling		Totaal
		500 - 999	1000 en meer	
47.77	Detailhandel in uurwerken en sieraden in gespecialiseerde winkels	0	0	0
47.78	Overige detailhandel in nieuwe artikelen in gespecialiseerde winkels	0	0	2
47.79	Detailhandel in tweedehandsgoederen in winkels	0	0	2
47.8	Markt- en straathandel	0	0	1
47.81	Markt- en straathandel in voedings- en genotmiddelen	0	0	0
47.82	Markt- en straathandel in textiel, kleding en schoeisel	0	0	1
47.89	Markt- en straathandel in andere artikelen	0	0	0
47.9	Detailhandel, niet in winkels en exclusief markt- en straathandel	0	0	0
47.91	Detailhandel via postorderbedrijven of via internet	0	0	0
47.99	Overige detailhandel, niet in winkels en exclusief markt- en straathandel	0	0	0
<b>H</b>	<b>Vervoer en opslag</b>	<b>0</b>	<b>0</b>	<b>6</b>
49	Vervoer te land en vervoer via pijpleidingen	0	0	3
49.2	Goederenvervoer per spoor	0	0	0
49.20	Goederenvervoer per spoor	0	0	0
49.3	Overig personenvervoer te land	0	0	2
49.31	Personenvervoer te land binnen steden of voorsteden	0	0	0
49.32	Exploitatie van taxi's	0	0	2
49.39	Overig personenvervoer te land, n.e.g.	0	0	0
49.4	Goederenvervoer over de weg en verhuisbedrijven	0	0	1
49.41	Goederenvervoer over de weg	0	0	1
49.42	Verhuisbedrijven	0	0	0
49.5	Vervoer via pijpleidingen	0	0	0
49.50	Vervoer via pijpleidingen	0	0	0
50	Vervoer over water	0	0	0
50.1	Zee- en kustvaart, personenvervoer	0	0	0
50.10	Zee- en kustvaart, personenvervoer	0	0	0
50.2	Zee- en kustvaart, goederenvervoer	0	0	0
50.20	Zee- en kustvaart, goederenvervoer	0	0	0
50.3	Binnenvaart, personenvervoer	0	0	0
50.30	Binnenvaart, personenvervoer	0	0	0
50.4	Binnenvaart, goederenvervoer	0	0	0
50.40	Binnenvaart, goederenvervoer	0	0	0
51	Luchtvaart	0	0	0
51.1	Personenvervoer door de lucht	0	0	0

# Faillissementsstatistiek in 2008

## Faillissementsstatistiek, verdeling naar activiteit, klasse van tewerkstelling en per Gewest

### Aantal ingeleide faillissementsdossiers in mei 2008 : Brussels Hoofdstedelijk Gewest

Activiteit		Klasse van tewerkstelling						
		0 - 4	5 - 9	10 - 19	20 - 49	50 - 99	100 - 199	200 - 499
51.10	Personenvervoer door de lucht	0	0	0	0	0	0	0
51.2	Goederenvervoer door de lucht; ruimtevaart	0	0	0	0	0	0	0
51.21	Goederenvervoer door de lucht	0	0	0	0	0	0	0
51.22	Ruimtevaart	0	0	0	0	0	0	0
52	Opslag en vervoerondersteunende activiteiten	0	0	0	0	0	0	0
52.1	Opslag	0	0	0	0	0	0	0
52.10	Opslag	0	0	0	0	0	0	0
52.2	Vervoerondersteunende activiteiten	0	0	0	0	0	0	0
52.21	Diensten in verband met vervoer te land	0	0	0	0	0	0	0
52.22	Diensten in verband met vervoer over water	0	0	0	0	0	0	0
52.23	Diensten in verband met de luchtvaart	0	0	0	0	0	0	0
52.24	Vrachtbehandeling	0	0	0	0	0	0	0
52.29	Overige vervoerondersteunende activiteiten	0	0	0	0	0	0	0
53	Posterijen en koeriers	3	0	0	0	0	0	0
53.1	Postdiensten in het kader van de universeledienstverplichting	0	0	0	0	0	0	0
53.10	Postdiensten in het kader van de universeledienstverplichting	0	0	0	0	0	0	0
53.2	Overige posterijen en koeriers	3	0	0	0	0	0	0
53.20	Overige posterijen en koeriers	3	0	0	0	0	0	0
I	<b>Verschaffen van accommodatie en maaltijden</b>	<b>17</b>	<b>0</b>	<b>0</b>	<b>0</b>	<b>0</b>	<b>0</b>	<b>0</b>
55	Verschaffen van accommodatie	0	0	0	0	0	0	0
55.1	Hotels en dergelijke accommodatie	0	0	0	0	0	0	0
55.10	Hotels en dergelijke accommodatie	0	0	0	0	0	0	0
55.2	Vakantieverblijven en andere accommodatie voor kort verblijf	0	0	0	0	0	0	0
55.20	Vakantieverblijven en andere accommodatie voor kort verblijf	0	0	0	0	0	0	0
55.3	Kampeer- en caravanterreinen	0	0	0	0	0	0	0
55.30	Kampeer- en caravanterreinen	0	0	0	0	0	0	0
55.9	Overige accommodatie	0	0	0	0	0	0	0
55.90	Overige accommodatie	0	0	0	0	0	0	0
56	Eet- en drinkgelegenheden	17	0	0	0	0	0	0
56.1	Restaurants en mobiele eetgelegenheden	9	0	0	0	0	0	0
56.10	Restaurants en mobiele eetgelegenheden	9	0	0	0	0	0	0
56.2	Catering en overige eetgelegenheden	0	0	0	0	0	0	0
56.21	Catering	0	0	0	0	0	0	0
56.29	Overige eetgelegenheden	0	0	0	0	0	0	0
56.3	Drinkgelegenheden	8	0	0	0	0	0	0
56.30	Drinkgelegenheden	8	0	0	0	0	0	0



**Faillissementsstatistiek, verdeling naar activiteit, klasse van tewerkstelling en per Gewest****Aantal ingeleide faillissementsdossiers in mei 2008 : Brussels Hoofdstedelijk Gewest**

Activiteit	Klasse van tewerkstelling		Totaal
	500 - 999	1000 en meer	
51.10 Personenvervoer door de lucht	0	0	0
51.2 Goederenvervoer door de lucht; ruimtevaart	0	0	0
51.21 Goederenvervoer door de lucht	0	0	0
51.22 Ruimtevaart	0	0	0
52 Opslag en vervoerondersteunende activiteiten	0	0	0
52.1 Opslag	0	0	0
52.10 Opslag	0	0	0
52.2 Vervoerondersteunende activiteiten	0	0	0
52.21 Diensten in verband met vervoer te land	0	0	0
52.22 Diensten in verband met vervoer over water	0	0	0
52.23 Diensten in verband met de luchtvaart	0	0	0
52.24 Vrachtbehandeling	0	0	0
52.29 Overige vervoerondersteunende activiteiten	0	0	0
53 Posterijen en koeriers	0	0	3
53.1 Postdiensten in het kader van de universeledienstverplichting	0	0	0
53.10 Postdiensten in het kader van de universeledienstverplichting	0	0	0
53.2 Overige posterijen en koeriers	0	0	3
53.20 Overige posterijen en koeriers	0	0	3
<b>I Verschaffen van accommodatie en maaltijden</b>	<b>0</b>	<b>0</b>	<b>17</b>
55 Verschaffen van accommodatie	0	0	0
55.1 Hotels en dergelijke accommodatie	0	0	0
55.10 Hotels en dergelijke accommodatie	0	0	0
55.2 Vakantieverblijven en andere accommodatie voor kort verblijf	0	0	0
55.20 Vakantieverblijven en andere accommodatie voor kort verblijf	0	0	0
55.3 Kampeer- en caravanterreinen	0	0	0
55.30 Kampeer- en caravanterreinen	0	0	0
55.9 Overige accommodatie	0	0	0
55.90 Overige accommodatie	0	0	0
56 Eet- en drinkgelegenheden	0	0	17
56.1 Restaurants en mobiele eetgelegenheden	0	0	9
56.10 Restaurants en mobiele eetgelegenheden	0	0	9
56.2 Catering en overige eetgelegenheden	0	0	0
56.21 Catering	0	0	0
56.29 Overige eetgelegenheden	0	0	0
56.3 Drinkgelegenheden	0	0	8
56.30 Drinkgelegenheden	0	0	8

# Faillissementsstatistiek in 2008

## Faillissementsstatistiek, verdeling naar activiteit, klasse van tewerkstelling en per Gewest

### Aantal ingeleide faillissementsdossiers in mei 2008 : Brussels Hoofdstedelijk Gewest

Activiteit		Klasse van tewerkstelling						
		0 - 4	5 - 9	10 - 19	20 - 49	50 - 99	100 - 199	200 - 499
<b>J</b>	<b>Informatie en communicatie</b>	<b>7</b>	<b>0</b>	<b>0</b>	<b>0</b>	<b>0</b>	<b>0</b>	<b>0</b>
58	Uitgeverijen	0	0	0	0	0	0	0
58.1	Uitgeverijen van boeken en tijdschriften; overige uitgeverijen	0	0	0	0	0	0	0
58.11	Uitgeverijen van boeken	0	0	0	0	0	0	0
58.12	Uitgeverijen van adresboeken en mailinglijsten	0	0	0	0	0	0	0
58.13	Uitgeverijen van kranten	0	0	0	0	0	0	0
58.14	Uitgeverijen van tijdschriften	0	0	0	0	0	0	0
58.19	Overige uitgeverijen	0	0	0	0	0	0	0
58.2	Uitgeverijen van software	0	0	0	0	0	0	0
58.29	Overige uitgeverijen van software	0	0	0	0	0	0	0
59	Productie van films en video- en televisieprogramma's, maken van geluidsopnamen en uitgeverijen van muziekopnamen	1	0	0	0	0	0	0
59.1	Activiteiten in verband met films en video- en televisieprogramma's	1	0	0	0	0	0	0
59.11	Productie van films en video- en televisieprogramma's	0	0	0	0	0	0	0
59.12	Activiteiten in verband met films en video- en televisieprogramma's na de productie	1	0	0	0	0	0	0
59.13	Distributie van films en video- en televisieprogramma's	0	0	0	0	0	0	0
59.14	Vertoning van films	0	0	0	0	0	0	0
59.2	Maken van geluidsopnamen en uitgeverijen van muziekopnamen	0	0	0	0	0	0	0
59.20	Maken van geluidsopnamen en uitgeverijen van muziekopnamen	0	0	0	0	0	0	0
60	Uitzending van radio- en televisieprogramma's, abonneetelevisie	1	0	0	0	0	0	0
60.1	Uitzenden van radioprogramma's	0	0	0	0	0	0	0
60.10	Uitzenden van radioprogramma's	0	0	0	0	0	0	0
60.2	Uitzenden van televisieprogramma's, abonneetelevisie	1	0	0	0	0	0	0
60.20	Uitzenden van televisieprogramma's, abonneetelevisie	1	0	0	0	0	0	0
61	Telecommunicatie	3	0	0	0	0	0	0
61.1	Draadgebonden telecommunicatie	1	0	0	0	0	0	0
61.10	Draadgebonden telecommunicatie	1	0	0	0	0	0	0
61.2	Draadloze telecommunicatie	1	0	0	0	0	0	0
61.20	Draadloze telecommunicatie	1	0	0	0	0	0	0
61.3	Telecommunicatie via satelliet	0	0	0	0	0	0	0
61.30	Telecommunicatie via satelliet	0	0	0	0	0	0	0
61.9	Overige telecommunicatie	1	0	0	0	0	0	0
61.90	Overige telecommunicatie	1	0	0	0	0	0	0
62	Computerprogrammering, consultancy en aanverwante activiteiten	2	0	0	0	0	0	0
62.0	Computerprogrammering, consultancy en aanverwante activiteiten	2	0	0	0	0	0	0
62.01	Schrijven van computerprogramma's	0	0	0	0	0	0	0
62.02	Computerconsultancy-activiteiten	2	0	0	0	0	0	0
62.03	Beheer van computerfaciliteiten	0	0	0	0	0	0	0

**Faillissementsstatistiek, verdeling naar activiteit, klasse van tewerkstelling en per Gewest****Aantal ingeleide faillissementsdossiers in mei 2008 : Brussels Hoofdstedelijk Gewest**

Activiteit	Klasse van tewerkstelling		Totaal
	500 - 999	1000 en meer	
<b>J Informatie en communicatie</b>	<b>0</b>	<b>0</b>	<b>7</b>
58 Uitgeverijen	0	0	0
58.1 Uitgeverijen van boeken en tijdschriften; overige uitgeverijen	0	0	0
58.11 Uitgeverijen van boeken	0	0	0
58.12 Uitgeverijen van adresboeken en mailinglijsten	0	0	0
58.13 Uitgeverijen van kranten	0	0	0
58.14 Uitgeverijen van tijdschriften	0	0	0
58.19 Overige uitgeverijen	0	0	0
58.2 Uitgeverijen van software	0	0	0
58.29 Overige uitgeverijen van software	0	0	0
59 Productie van films en video- en televisieprogramma's, maken van geluidsopnamen en uitgeverijen van muziekopnamen	0	0	1
59.1 Activiteiten in verband met films en video- en televisieprogramma's	0	0	1
59.11 Productie van films en video- en televisieprogramma's	0	0	0
59.12 Activiteiten in verband met films en video- en televisieprogramma's na de productie	0	0	1
59.13 Distributie van films en video- en televisieprogramma's	0	0	0
59.14 Vertoning van films	0	0	0
59.2 Maken van geluidsopnamen en uitgeverijen van muziekopnamen	0	0	0
59.20 Maken van geluidsopnamen en uitgeverijen van muziekopnamen	0	0	0
60 Uitzending van radio- en televisieprogramma's, abonneetelevisie	0	0	1
60.1 Uitzenden van radioprogramma's	0	0	0
60.10 Uitzenden van radioprogramma's	0	0	0
60.2 Uitzenden van televisieprogramma's, abonneetelevisie	0	0	1
60.20 Uitzenden van televisieprogramma's, abonneetelevisie	0	0	1
61 Telecommunicatie	0	0	3
61.1 Draadgebonden telecommunicatie	0	0	1
61.10 Draadgebonden telecommunicatie	0	0	1
61.2 Draadloze telecommunicatie	0	0	1
61.20 Draadloze telecommunicatie	0	0	1
61.3 Telecommunicatie via satelliet	0	0	0
61.30 Telecommunicatie via satelliet	0	0	0
61.9 Overige telecommunicatie	0	0	1
61.90 Overige telecommunicatie	0	0	1
62 Computerprogrammering, consultancy en aanverwante activiteiten	0	0	2
62.0 Computerprogrammering, consultancy en aanverwante activiteiten	0	0	2
62.01 Schrijven van computerprogramma's	0	0	0
62.02 Computerconsultancy-activiteiten	0	0	2
62.03 Beheer van computerfaciliteiten	0	0	0

# Faillissementsstatistiek in 2008

## Faillissementsstatistiek, verdeling naar activiteit, klasse van tewerkstelling en per Gewest

### Aantal ingeleide faillissementsdossiers in mei 2008 : Brussels Hoofdstedelijk Gewest

Activiteit	Klasse van tewerkstelling						
	0 - 4	5 - 9	10 - 19	20 - 49	50 - 99	100 - 199	200 - 499
62.09 Overige diensten op het gebied van informatietechnologie en computer	0	0	0	0	0	0	0
63 Dienstverlenende activiteiten op het gebied van informatie	0	0	0	0	0	0	0
63.1 Gegevensverwerking, webhosting en aanverwante activiteiten; webportalen	0	0	0	0	0	0	0
63.11 Gegevensverwerking, webhosting en aanverwante activiteiten	0	0	0	0	0	0	0
63.12 Webportalen	0	0	0	0	0	0	0
63.9 Overige dienstverlenende activiteiten op het gebied van informatie	0	0	0	0	0	0	0
63.91 Persagentschappen	0	0	0	0	0	0	0
63.99 Overige dienstverlenende activiteiten op het gebied van informatie, n.e.g.	0	0	0	0	0	0	0
<b>K Financiële activiteiten en verzekeringen</b>	<b>1</b>	<b>0</b>	<b>0</b>	<b>0</b>	<b>0</b>	<b>0</b>	<b>0</b>
64 Financiële dienstverlening, exclusief verzekeringen en pensioenfondsen	1	0	0	0	0	0	0
64.1 Geldscheppende financiële instellingen	0	0	0	0	0	0	0
64.19 Overige geldscheppende financiële instellingen	0	0	0	0	0	0	0
64.2 Holdings	1	0	0	0	0	0	0
64.20 Holdings	1	0	0	0	0	0	0
64.3 Beleggingstrusts en -fondsen en vergelijkbare financiële instellingen	0	0	0	0	0	0	0
64.30 Beleggingstrusts en -fondsen en vergelijkbare financiële instellingen	0	0	0	0	0	0	0
64.9 Overige financiële dienstverlening/exclusief verzekeringen en pensioenfondsen	0	0	0	0	0	0	0
64.91 Financiële lease	0	0	0	0	0	0	0
64.92 Overige kredietverstrekking	0	0	0	0	0	0	0
64.99 Overige financiële dienstverlening/exclusief verzekeringen en pensioenfondsen, n.e.g.	0	0	0	0	0	0	0
65 Verzekeringen en pensioenfondsen, exclusief verplichte sociale verzekeringen	0	0	0	0	0	0	0
65.1 Verzekeringen	0	0	0	0	0	0	0
65.11 Levensverzekeringen	0	0	0	0	0	0	0
65.12 Levensverzekeringen	0	0	0	0	0	0	0
66 Ondersteunende activiteiten voor verzekeringen en pensioenfondsen	0	0	0	0	0	0	0
66.1 Ondersteunende activiteiten in verband met financiële diensten, exclusief verzekeringen en pensioenfondsen	0	0	0	0	0	0	0
66.11 Beheer van financiële markten	0	0	0	0	0	0	0
66.12 Effecten- en goederenhandel	0	0	0	0	0	0	0
66.19 Overige ondersteunende activiteiten in verband met financiële diensten, exclusief verzekeringen en pensioenfondsen	0	0	0	0	0	0	0
66.2 Ondersteunende activiteiten in verband met verzekeringen en pensioenfondsen	0	0	0	0	0	0	0
66.21 Risicoanalisten en schadetakateurs	0	0	0	0	0	0	0
66.22 Verzekeringsagenten en -makelaars	0	0	0	0	0	0	0
66.29 Overige ondersteunende activiteiten in verband met verzekeringen en pensioenfondsen	0	0	0	0	0	0	0

## Faillissementsstatistiek, verdeling naar activiteit, klasse van tewerkstelling en per Gewest

## Aantal ingeleide faillissementsdossiers in mei 2008 : Brussels Hoofdstedelijk Gewest

Activiteit	Klasse van tewerkstelling		Totaal
	500 - 999	1000 en meer	
62.09 Overige diensten op het gebied van informatietechnologie en computer	0	0	0
63 Dienstverlenende activiteiten op het gebied van informatie	0	0	0
63.1 Gegevensverwerking, webhosting en aanverwante activiteiten; webportalen	0	0	0
63.11 Gegevensverwerking, webhosting en aanverwante activiteiten	0	0	0
63.12 Webportalen	0	0	0
63.9 Overige dienstverlenende activiteiten op het gebied van informatie	0	0	0
63.91 Persagentschappen	0	0	0
63.99 Overige dienstverlenende activiteiten op het gebied van informatie, n.e.g.	0	0	0
<b>K Financiële activiteiten en verzekeringen</b>	<b>0</b>	<b>0</b>	<b>1</b>
64 Financiële dienstverlening, exclusief verzekeringen en pensioenfondsen	0	0	1
64.1 Geldscheppende financiële instellingen	0	0	0
64.19 Overige geldscheppende financiële instellingen	0	0	0
64.2 Holdings	0	0	1
64.20 Holdings	0	0	1
64.3 Beleggingstruists en -fondsen en vergelijkbare financiële instellingen	0	0	0
64.30 Beleggingstruists en -fondsen en vergelijkbare financiële instellingen	0	0	0
64.9 Overige financiële dienstverlening/exclusief verzekeringen en pensioenfondsen	0	0	0
64.91 Financiële lease	0	0	0
64.92 Overige kredietverstrekking	0	0	0
64.99 Overige financiële dienstverlening/exclusief verzekeringen en pensioenfondsen, n.e.g.	0	0	0
65 Verzekeringen en pensioenfondsen, exclusief verplichte sociale verzekeringen	0	0	0
65.1 Verzekeringen	0	0	0
65.11 Levensverzekeringen	0	0	0
65.12 Levensverzekeringen	0	0	0
66 Ondersteunende activiteiten voor verzekeringen en pensioenfondsen	0	0	0
66.1 Ondersteunende activiteiten in verband met financiële diensten, exclusief verzekeringen en pensioenfondsen	0	0	0
66.11 Beheer van financiële markten	0	0	0
66.12 Effecten- en goederenhandel	0	0	0
66.19 Overige ondersteunende activiteiten in verband met financiële diensten, exclusief verzekeringen en pensioenfondsen	0	0	0
66.2 Ondersteunende activiteiten in verband met verzekeringen en pensioenfondsen	0	0	0
66.21 Risicoanalisten en schadetaxateurs	0	0	0
66.22 Verzekeringsagenten en -makelaars	0	0	0
66.29 Overige ondersteunende activiteiten in verband met verzekeringen en pensioenfondsen	0	0	0

# Faillissementsstatistiek in 2008

## Faillissementsstatistiek, verdeling naar activiteit, klasse van tewerkstelling en per Gewest

### Aantal ingeleide faillissementsdossiers in mei 2008 : Brussels Hoofdstedelijk Gewest

Activiteit	Klasse van tewerkstelling						
	0 - 4	5 - 9	10 - 19	20 - 49	50 - 99	100 - 199	200 - 499
66.3 Vermogensbeheer	0	0	0	0	0	0	0
66.30 Vermogensbeheer	0	0	0	0	0	0	0
<b>L Exploitatie van en handel in onroerend goed</b>	<b>6</b>	<b>0</b>	<b>0</b>	<b>0</b>	<b>0</b>	<b>0</b>	<b>0</b>
68 Exploitatie van en handel in onroerend goed	6	0	0	0	0	0	0
68.1 Handel in eigen onroerend goed	0	0	0	0	0	0	0
68.10 Handel in eigen onroerend goed	0	0	0	0	0	0	0
68.2 Verhuur en exploitatie van eigen of geleased onroerend goed	2	0	0	0	0	0	0
68.20 Verhuur en exploitatie van eigen of geleased onroerend goed	2	0	0	0	0	0	0
68.3 Bemiddeling in en beheer van onroerend goed voor een vast bedrag of op contractbasis	4	0	0	0	0	0	0
68.31 Bemiddeling in onroerend goed	4	0	0	0	0	0	0
68.32 Beheer van onroerend goed voor een vast bedrag of op contractbasis	0	0	0	0	0	0	0
<b>M Vrije beroepen en wetenschappelijke en technische activiteiten</b>	<b>9</b>	<b>0</b>	<b>0</b>	<b>0</b>	<b>0</b>	<b>0</b>	<b>0</b>
69 Rechtskundige en boekhoudkundige dienstverlening	2	0	0	0	0	0	0
69.1 Rechtskundige dienstverlening	0	0	0	0	0	0	0
69.10 Rechtskundige dienstverlening	0	0	0	0	0	0	0
69.2 Accountants, boekhouders en belastingconsulenten	2	0	0	0	0	0	0
69.20 Accountants, boekhouders en belastingconsulenten	2	0	0	0	0	0	0
70 Activiteiten van hoofdkantoren; adviesbureaus op het gebied van bedrijfsbeheer	1	0	0	0	0	0	0
70.1 Activiteiten van hoofdkantoren	0	0	0	0	0	0	0
70.10 Activiteiten van hoofdkantoren	0	0	0	0	0	0	0
70.2 Adviesbureaus op het gebied van bedrijfsbeheer	1	0	0	0	0	0	0
70.21 Adviesbureaus op het gebied van public relations en communicatie	0	0	0	0	0	0	0
70.22 Overige adviesbureaus op het gebied van bedrijfsbeheer; adviesbureaus op het gebied van bedrijfsvoering	1	0	0	0	0	0	0
71 Architecten en ingenieurs; technische testen en toetsen	0	0	0	0	0	0	0
71.1 Architecten, ingenieurs en aanverwante technische adviseurs	0	0	0	0	0	0	0
71.11 Architecten	0	0	0	0	0	0	0
71.12 Ingenieurs en aanverwante technische adviseurs	0	0	0	0	0	0	0
71.2 Technische testen en toetsen	0	0	0	0	0	0	0
71.20 Technische testen en toetsen	0	0	0	0	0	0	0
72 Speur- en ontwikkelingswerk op wetenschappelijk gebied	0	0	0	0	0	0	0
72.1 Speur- en ontwikkelingswerk op natuurwetenschappelijk gebied	0	0	0	0	0	0	0
72.11 Speur- en ontwikkelingswerk op biotechnologisch gebied	0	0	0	0	0	0	0
72.19 Overig speur- en ontwikkelingswerk op natuurwetenschappelijk gebied	0	0	0	0	0	0	0
72.2 Speur- en ontwikkelingswerk op het gebied van de maatschappij- en geesteswetenschappen	0	0	0	0	0	0	0
72.20 Speur- en ontwikkelingswerk op het gebied van de maatschappij- en geesteswetenschappen	0	0	0	0	0	0	0

**Faillissementsstatistiek, verdeling naar activiteit, klasse van tewerkstelling en per Gewest****Aantal ingeleide faillissementsdossiers in mei 2008 : Brussels Hoofdstedelijk Gewest**

Activiteit	Klasse van tewerkstelling		Totaal
	500 - 999	1000 en meer	
66.3 Vermogensbeheer	0	0	0
66.30 Vermogensbeheer	0	0	0
<b>L Exploitatie van en handel in onroerend goed</b>	<b>0</b>	<b>0</b>	<b>6</b>
68 Exploitatie van en handel in onroerend goed	0	0	6
68.1 Handel in eigen onroerend goed	0	0	0
68.10 Handel in eigen onroerend goed	0	0	0
68.2 Verhuur en exploitatie van eigen of geleased onroerend goed	0	0	2
68.20 Verhuur en exploitatie van eigen of geleased onroerend goed	0	0	2
68.3 Bemiddeling in en beheer van onroerend goed voor een vast bedrag of op contractbasis	0	0	4
68.31 Bemiddeling in onroerend goed	0	0	4
68.32 Beheer van onroerend goed voor een vast bedrag of op contractbasis	0	0	0
<b>M Vrije beroepen en wetenschappelijke en technische activiteiten</b>	<b>0</b>	<b>0</b>	<b>9</b>
69 Rechtskundige en boekhoudkundige dienstverlening	0	0	2
69.1 Rechtskundige dienstverlening	0	0	0
69.10 Rechtskundige dienstverlening	0	0	0
69.2 Accountants, boekhouders en belastingconsulenten	0	0	2
69.20 Accountants, boekhouders en belastingconsulenten	0	0	2
70 Activiteiten van hoofdkantoren; adviesbureaus op het gebied van bedrijfsbeheer	0	0	1
70.1 Activiteiten van hoofdkantoren	0	0	0
70.10 Activiteiten van hoofdkantoren	0	0	0
70.2 Adviesbureaus op het gebied van bedrijfsbeheer	0	0	1
70.21 Adviesbureaus op het gebied van public relations en communicatie	0	0	0
70.22 Overige adviesbureaus op het gebied van bedrijfsbeheer; adviesbureaus op het gebied van bedrijfsvoering	0	0	1
71 Architecten en ingenieurs; technische testen en toetsen	0	0	0
71.1 Architecten, ingenieurs en aanverwante technische adviseurs	0	0	0
71.11 Architecten	0	0	0
71.12 Ingenieurs en aanverwante technische adviseurs	0	0	0
71.2 Technische testen en toetsen	0	0	0
71.20 Technische testen en toetsen	0	0	0
72 Speur- en ontwikkelingswerk op wetenschappelijk gebied	0	0	0
72.1 Speur- en ontwikkelingswerk op natuurwetenschappelijk gebied	0	0	0
72.11 Speur- en ontwikkelingswerk op biotechnologisch gebied	0	0	0
72.19 Overig speur- en ontwikkelingswerk op natuurwetenschappelijk gebied	0	0	0
72.2 Speur- en ontwikkelingswerk op het gebied van de maatschappij- en geesteswetenschappen	0	0	0
72.20 Speur- en ontwikkelingswerk op het gebied van de maatschappij- en geesteswetenschappen	0	0	0

# Faillissementsstatistiek in 2008

## Faillissementsstatistiek, verdeling naar activiteit, klasse van tewerkstelling en per Gewest

### Aantal ingeleide faillissementsdossiers in mei 2008 : Brussels Hoofdstedelijk Gewest

Activiteit		Klasse van tewerkstelling						
		0 - 4	5 - 9	10 - 19	20 - 49	50 - 99	100 - 199	200 - 499
73	Reclamewezen en marktonderzoek	5	0	0	0	0	0	0
73.1	Reclamewezen	1	0	0	0	0	0	0
73.11	Reclamebureaus	1	0	0	0	0	0	0
73.12	Mediarepresentatie	0	0	0	0	0	0	0
73.2	Markt- en opinieonderzoekbureaus	4	0	0	0	0	0	0
73.20	Markt- en opinieonderzoekbureaus	4	0	0	0	0	0	0
74	Overige vrije beroepen en overige wetenschappelijke en technische activiteiten	1	0	0	0	0	0	0
74.1	Gespecialiseerde designers	0	0	0	0	0	0	0
74.10	Gespecialiseerde designers	0	0	0	0	0	0	0
74.2	Fotografen	0	0	0	0	0	0	0
74.20	Fotografen	0	0	0	0	0	0	0
74.3	Vertalers en tolken	0	0	0	0	0	0	0
74.30	Vertalers en tolken	0	0	0	0	0	0	0
74.9	Overige vrije beroepen en overige wetenschappelijke en technische activiteiten, n.e.g.	1	0	0	0	0	0	0
74.90	Overige vrije beroepen en overige wetenschappelijke en technische activiteiten, n.e.g.	1	0	0	0	0	0	0
75	Veterinaire diensten	0	0	0	0	0	0	0
75.0	Veterinaire diensten	0	0	0	0	0	0	0
75.00	Veterinaire diensten	0	0	0	0	0	0	0
<b>N</b>	<b>Administratieve en ondersteunende diensten</b>	<b>6</b>	<b>0</b>	<b>0</b>	<b>0</b>	<b>0</b>	<b>0</b>	<b>0</b>
77	Verhuur en lease	4	0	0	0	0	0	0
77.1	Verhuur en lease van auto's	2	0	0	0	0	0	0
77.11	Verhuur en lease van personenauto's en andere lichte auto's	2	0	0	0	0	0	0
77.12	Verhuur en lease van vrachtauto's	0	0	0	0	0	0	0
77.2	Verhuur en lease van consumentenartikelen	1	0	0	0	0	0	0
77.21	Verhuur en lease van sport- en recreatieartikelen	0	0	0	0	0	0	0
77.22	Verhuur van videobanden, dvd's en cd's	1	0	0	0	0	0	0
77.29	Verhuur en lease van andere consumentenartikelen	0	0	0	0	0	0	0
77.3	Verhuur en lease van andere machines en werktuigen en andere materiële goederen	1	0	0	0	0	0	0
77.31	Verhuur en lease van landbouwmachines en -werktuigen	0	0	0	0	0	0	0
77.32	Verhuur en lease van machines en installaties voor de bouwnijverheid en de weg- en waterbouw	0	0	0	0	0	0	0
77.33	Verhuur en lease van kantoormachines, inclusief computers	0	0	0	0	0	0	0
77.34	Verhuur en lease van schepen	0	0	0	0	0	0	0
77.35	Verhuur en lease van luchtvaartuigen	0	0	0	0	0	0	0
77.39	Verhuur en lease van andere machines en werktuigen en andere materiële goederen, n.e.g.	1	0	0	0	0	0	0
78	Arbeidsbemiddeling en personeelswerk	0	0	0	0	0	0	0



**Faillissementsstatistiek, verdeling naar activiteit, klasse van tewerkstelling en per Gewest****Aantal ingeleide faillissementsdossiers in mei 2008 : Brussels Hoofdstedelijk Gewest**

Activiteit	Klasse van tewerkstelling		Totaal
	500 - 999	1000 en meer	
73 Reclamewezen en marktonderzoek	0	0	5
73.1 Reclamewezen	0	0	1
73.11 Reclamebureaus	0	0	1
73.12 Mediarepresentatie	0	0	0
73.2 Markt- en opinieonderzoekbureaus	0	0	4
73.20 Markt- en opinieonderzoekbureaus	0	0	4
74 Overige vrije beroepen en overige wetenschappelijke en technische activiteiten	0	0	1
74.1 Gespecialiseerde designers	0	0	0
74.10 Gespecialiseerde designers	0	0	0
74.2 Fotografen	0	0	0
74.20 Fotografen	0	0	0
74.3 Vertalers en tolken	0	0	0
74.30 Vertalers en tolken	0	0	0
74.9 Overige vrije beroepen en overige wetenschappelijke en technische activiteiten, n.e.g.	0	0	1
74.90 Overige vrije beroepen en overige wetenschappelijke en technische activiteiten, n.e.g.	0	0	1
75 Veterinaire diensten	0	0	0
75.0 Veterinaire diensten	0	0	0
75.00 Veterinaire diensten	0	0	0
<b>N Administratieve en ondersteunende diensten</b>	<b>0</b>	<b>0</b>	<b>6</b>
77 Verhuur en lease	0	0	4
77.1 Verhuur en lease van auto's	0	0	2
77.11 Verhuur en lease van personenauto's en andere lichte auto's	0	0	2
77.12 Verhuur en lease van vrachtauto's	0	0	0
77.2 Verhuur en lease van consumentenartikelen	0	0	1
77.21 Verhuur en lease van sport- en recreatieartikelen	0	0	0
77.22 Verhuur van videobanden, dvd's en cd's	0	0	1
77.29 Verhuur en lease van andere consumentenartikelen	0	0	0
77.3 Verhuur en lease van andere machines en werktuigen en andere materiële goederen	0	0	1
77.31 Verhuur en lease van landbouwmachines en -werktuigen	0	0	0
77.32 Verhuur en lease van machines en installaties voor de bouwnijverheid en de weg- en waterbouw	0	0	0
77.33 Verhuur en lease van kantoormachines, inclusief computers	0	0	0
77.34 Verhuur en lease van schepen	0	0	0
77.35 Verhuur en lease van luchtvaartuigen	0	0	0
77.39 Verhuur en lease van andere machines en werktuigen en andere materiële goederen, n.e.g.	0	0	1
78 Arbeidsbemiddeling en personeelswerk	0	0	0

# Faillissementsstatistiek in 2008

## Faillissementsstatistiek, verdeling naar activiteit, klasse van tewerkstelling en per Gewest

### Aantal ingeleide faillissementsdossiers in mei 2008 : Brussels Hoofdstedelijk Gewest

Activiteit	Klasse van tewerkstelling						
	0 - 4	5 - 9	10 - 19	20 - 49	50 - 99	100 - 199	200 - 499
78.1 Arbeidsbureaus	0	0	0	0	0	0	0
78.10 Arbeidsbureaus	0	0	0	0	0	0	0
78.2 Uitzendbureaus	0	0	0	0	0	0	0
78.20 Uitzendbureaus	0	0	0	0	0	0	0
78.3 Andere vormen van arbeidsbemiddeling	0	0	0	0	0	0	0
78.30 Andere vormen van arbeidsbemiddeling	0	0	0	0	0	0	0
79 Reisbureaus, reisorganisatoren, reserveringsbureaus en aanverwante activiteiten	1	0	0	0	0	0	0
79.1 Reisbureaus en reisorganisatoren	1	0	0	0	0	0	0
79.11 Reisbureaus	1	0	0	0	0	0	0
79.12 Reisorganisatoren	0	0	0	0	0	0	0
79.9 Reserveringsbureaus en aanverwante activiteiten	0	0	0	0	0	0	0
79.90 Reserveringsbureaus en aanverwante activiteiten	0	0	0	0	0	0	0
80 Beveiligings- en opsporingsdiensten	0	0	0	0	0	0	0
80.1 Particuliere beveiliging	0	0	0	0	0	0	0
80.10 Particuliere beveiliging	0	0	0	0	0	0	0
80.2 Diensten in verband met beveiligingssystemen	0	0	0	0	0	0	0
80.20 Diensten in verband met beveiligingssystemen	0	0	0	0	0	0	0
80.3 Opsporingsdiensten	0	0	0	0	0	0	0
80.30 Opsporingsdiensten	0	0	0	0	0	0	0
81 Diensten in verband met gebouwen; landschapsverzorging	1	0	0	0	0	0	0
81.1 Diverse ondersteunende activiteiten ten behoeve van voorzieningen	0	0	0	0	0	0	0
81.10 Diverse ondersteunende activiteiten ten behoeve van voorzieningen	0	0	0	0	0	0	0
81.2 Reiniging	1	0	0	0	0	0	0
81.21 Algemene reiniging van gebouwen	1	0	0	0	0	0	0
81.22 Overige reiniging van gebouwen; industriële reiniging	0	0	0	0	0	0	0
81.29 Andere reinigingsactiviteiten	0	0	0	0	0	0	0
81.3 Landschapsverzorging	0	0	0	0	0	0	0
81.30 Landschapsverzorging	0	0	0	0	0	0	0
82 Administratieve en ondersteunende activiteiten ten behoeve van kantoren en overige zakelijke activiteiten	0	0	0	0	0	0	0
82.1 Administratieve en ondersteunende activiteiten ten behoeve van kantoren	0	0	0	0	0	0	0
82.11 Diverse administratieve activiteiten ten behoeve van kantoren	0	0	0	0	0	0	0
82.19 Fotokopiëren, documentvoorbereiding en andere gespecialiseerde ondersteunende activiteiten ten behoeve van kantoren	0	0	0	0	0	0	0
82.2 Callcenters	0	0	0	0	0	0	0
82.20 Callcenters	0	0	0	0	0	0	0

**Faillissementsstatistiek, verdeling naar activiteit, klasse van tewerkstelling en per Gewest****Aantal ingeleide faillissementsdossiers in mei 2008 : Brussels Hoofdstedelijk Gewest**

Activiteit	Klasse van tewerkstelling		Totaal
	500 - 999	1000 en meer	
78.1 Arbeidsbureaus	0	0	0
78.10 Arbeidsbureaus	0	0	0
78.2 Uitzendbureaus	0	0	0
78.20 Uitzendbureaus	0	0	0
78.3 Andere vormen van arbeidsbemiddeling	0	0	0
78.30 Andere vormen van arbeidsbemiddeling	0	0	0
79 Reisbureaus, reisorganisatoren, reserveringsbureaus en aanverwante activiteiten	0	0	1
79.1 Reisbureaus en reisorganisatoren	0	0	1
79.11 Reisbureaus	0	0	1
79.12 Reisorganisatoren	0	0	0
79.9 Reserveringsbureaus en aanverwante activiteiten	0	0	0
79.90 Reserveringsbureaus en aanverwante activiteiten	0	0	0
80 Beveiligings- en opsporingsdiensten	0	0	0
80.1 Particuliere beveiliging	0	0	0
80.10 Particuliere beveiliging	0	0	0
80.2 Diensten in verband met beveiligingssystemen	0	0	0
80.20 Diensten in verband met beveiligingssystemen	0	0	0
80.3 Opsporingsdiensten	0	0	0
80.30 Opsporingsdiensten	0	0	0
81 Diensten in verband met gebouwen; landschapsverzorging	0	0	1
81.1 Diverse ondersteunende activiteiten ten behoeve van voorzieningen	0	0	0
81.10 Diverse ondersteunende activiteiten ten behoeve van voorzieningen	0	0	0
81.2 Reiniging	0	0	1
81.21 Algemene reiniging van gebouwen	0	0	1
81.22 Overige reiniging van gebouwen; industriële reiniging	0	0	0
81.29 Andere reinigingsactiviteiten	0	0	0
81.3 Landschapsverzorging	0	0	0
81.30 Landschapsverzorging	0	0	0
82 Administratieve en ondersteunende activiteiten ten behoeve van kantoren en overige zakelijke activiteiten	0	0	0
82.1 Administratieve en ondersteunende activiteiten ten behoeve van kantoren	0	0	0
82.11 Diverse administratieve activiteiten ten behoeve van kantoren	0	0	0
82.19 Fotokopiëren, documentvoorbereiding en andere gespecialiseerde ondersteunende activiteiten ten behoeve van kantoren	0	0	0
82.2 Callcenters	0	0	0
82.20 Callcenters	0	0	0

# Faillissementsstatistiek in 2008

## Faillissementsstatistiek, verdeling naar activiteit, klasse van tewerkstelling en per Gewest

### Aantal ingeleide faillissementsdossiers in mei 2008 : Brussels Hoofdstedelijk Gewest

Activiteit		Klasse van tewerkstelling						
		0 - 4	5 - 9	10 - 19	20 - 49	50 - 99	100 - 199	200 - 499
82.3	Organisatie van congressen en beurzen	0	0	0	0	0	0	0
82.30	Organisatie van congressen en beurzen	0	0	0	0	0	0	0
82.9	Zakelijke dienstverlening, n.e.g.	0	0	0	0	0	0	0
82.91	Incasso- en kredietbureaus	0	0	0	0	0	0	0
82.92	Verpakkingsbedrijven	0	0	0	0	0	0	0
82.99	Overige zakelijke dienstverlening, n.e.g.	0	0	0	0	0	0	0
<b>O</b>	<b>Openbaar bestuur en defensie; verplichte sociale verzekeringen</b>	<b>0</b>	<b>0</b>	<b>0</b>	<b>0</b>	<b>0</b>	<b>0</b>	<b>0</b>
84	Openbaar bestuur en defensie; verplichte sociale verzekeringen	0	0	0	0	0	0	0
84.1	Openbaar bestuur	0	0	0	0	0	0	0
84.11	Algemeen overheidsbestuur	0	0	0	0	0	0	0
84.12	Openbaar bestuur op het gebied van gezondheidszorg, onderwijs, cultuur en andere sociale dienstverlening, exclusief sociale verzekeringen	0	0	0	0	0	0	0
84.2	Algemene overheidsdiensten	0	0	0	0	0	0	0
84.24	Openbare orde en veiligheid	0	0	0	0	0	0	0
<b>P</b>	<b>Onderwijs</b>	<b>0</b>	<b>1</b>	<b>0</b>	<b>0</b>	<b>0</b>	<b>0</b>	<b>0</b>
85	Onderwijs	0	1	0	0	0	0	0
85.2	Basisonderwijs	0	0	0	0	0	0	0
85.20	Basisonderwijs	0	0	0	0	0	0	0
85.3	Voortgezet onderwijs	0	0	0	0	0	0	0
85.31	Algemeen vormend voortgezet onderwijs	0	0	0	0	0	0	0
85.32	Voortgezet technisch en beroepsonderwijs	0	0	0	0	0	0	0
85.5	Overig onderwijs	0	1	0	0	0	0	0
85.51	Sport- en recreatieonderwijs	0	0	0	0	0	0	0
85.52	Cultureel onderwijs	0	0	0	0	0	0	0
85.53	Autorijscholen	0	0	0	0	0	0	0
85.59	Overig onderwijs, n.e.g.	0	1	0	0	0	0	0
85.6	Onderwijsondersteunende activiteiten	0	0	0	0	0	0	0
85.60	Onderwijsondersteunende activiteiten	0	0	0	0	0	0	0
<b>Q</b>	<b>Menselijke gezondheidszorg en maatschappelijke dienstverlening</b>	<b>0</b>	<b>0</b>	<b>0</b>	<b>1</b>	<b>0</b>	<b>0</b>	<b>0</b>
86	Menselijke gezondheidszorg	0	0	0	0	0	0	0
86.1	Ziekenhuizen	0	0	0	0	0	0	0
86.10	Ziekenhuizen	0	0	0	0	0	0	0
86.2	Praktijken van artsen en tandartsen	0	0	0	0	0	0	0
86.21	Huisartspraktijken	0	0	0	0	0	0	0
86.22	Praktijken van specialisten	0	0	0	0	0	0	0
86.23	Tandartspraktijken	0	0	0	0	0	0	0
86.9	Overige menselijke gezondheidszorg	0	0	0	0	0	0	0
86.90	Overige menselijke gezondheidszorg	0	0	0	0	0	0	0
87	Tehuizen	0	0	0	1	0	0	0

## Faillissementsstatistiek, verdeling naar activiteit, klasse van tewerkstelling en per Gewest

## Aantal ingeleide faillissementsdossiers in mei 2008 : Brussels Hoofdstedelijk Gewest

Activiteit	Klasse van tewerkstelling		Totaal
	500 - 999	1000 en meer	
82.3 Organisatie van congressen en beurzen	0	0	0
82.30 Organisatie van congressen en beurzen	0	0	0
82.9 Zakelijke dienstverlening, n.e.g.	0	0	0
82.91 Incasso- en kredietbureaus	0	0	0
82.92 Verpakkingsbedrijven	0	0	0
82.99 Overige zakelijke dienstverlening, n.e.g.	0	0	0
<b>O Openbaar bestuur en defensie; verplichte sociale verzekeringen</b>	<b>0</b>	<b>0</b>	<b>0</b>
84 Openbaar bestuur en defensie; verplichte sociale verzekeringen	0	0	0
84.1 Openbaar bestuur	0	0	0
84.11 Algemeen overheidsbestuur	0	0	0
84.12 Openbaar bestuur op het gebied van gezondheidszorg, onderwijs, cultuur en andere sociale dienstverlening, exclusief sociale verzekeringen	0	0	0
84.2 Algemene overheidsdiensten	0	0	0
84.24 Openbare orde en veiligheid	0	0	0
<b>P Onderwijs</b>	<b>0</b>	<b>0</b>	<b>1</b>
85 Onderwijs	0	0	1
85.2 Basisonderwijs	0	0	0
85.20 Basisonderwijs	0	0	0
85.3 Voortgezet onderwijs	0	0	0
85.31 Algemeen vormend voortgezet onderwijs	0	0	0
85.32 Voortgezet technisch en beroepsonderwijs	0	0	0
85.5 Overig onderwijs	0	0	1
85.51 Sport- en recreatieonderwijs	0	0	0
85.52 Cultureel onderwijs	0	0	0
85.53 Autorijscholen	0	0	0
85.59 Overig onderwijs, n.e.g.	0	0	1
85.6 Onderwijsondersteunende activiteiten	0	0	0
85.60 Onderwijsondersteunende activiteiten	0	0	0
<b>Q Menselijke gezondheidszorg en maatschappelijke dienstverlening</b>	<b>0</b>	<b>0</b>	<b>1</b>
86 Menselijke gezondheidszorg	0	0	0
86.1 Ziekenhuizen	0	0	0
86.10 Ziekenhuizen	0	0	0
86.2 Praktijken van artsen en tandartsen	0	0	0
86.21 Huisartspraktijken	0	0	0
86.22 Praktijken van specialisten	0	0	0
86.23 Tandartspraktijken	0	0	0
86.9 Overige menselijke gezondheidszorg	0	0	0
86.90 Overige menselijke gezondheidszorg	0	0	0
87 Tehuizen	0	0	1

# Faillissementsstatistiek in 2008

## Faillissementsstatistiek, verdeling naar activiteit, klasse van tewerkstelling en per Gewest

### Aantal ingeleide faillissementsdossiers in mei 2008 : Brussels Hoofdstedelijk Gewest

Activiteit	Klasse van tewerkstelling						
	0 - 4	5 - 9	10 - 19	20 - 49	50 - 99	100 - 199	200 - 499
87.1 Verpleegtehuizen	0	0	0	0	0	0	0
87.10 Verpleegtehuizen	0	0	0	0	0	0	0
87.2 Inrichtingen voor geestelijk en psychisch gehandicapten en drugsgebruikers	0	0	0	0	0	0	0
87.20 Inrichtingen voor geestelijk en psychisch gehandicapten en drugsgebruikers	0	0	0	0	0	0	0
87.3 Thuisverzorging voor ouderen en lichamelijk gehandicapten	0	0	0	1	0	0	0
87.30 Tehuizen voor ouderen en lichamelijk gehandicapten	0	0	0	1	0	0	0
87.9 Overige tehuizen	0	0	0	0	0	0	0
87.90 Overige tehuizen	0	0	0	0	0	0	0
88 Maatschappelijke dienstverlening waarbij geen onderdak wordt verschaft	0	0	0	0	0	0	0
88.1 Maatschappelijke dienstverlening waarbij geen onderdak wordt verschaft, voor ouderen en lichamelijk gehandicapten	0	0	0	0	0	0	0
88.10 Maatschappelijke dienstverlening waarbij geen onderdak wordt verschaft, voor ouderen en lichamelijk gehandicapten	0	0	0	0	0	0	0
88.9 Overige maatschappelijke dienstverlening waarbij geen onderdak wordt verschaft	0	0	0	0	0	0	0
88.91 Kinderdagverblijven	0	0	0	0	0	0	0
88.99 Overige maatschappelijke dienstverlening waarbij geen onderdak wordt verschaft, n.e.g.	0	0	0	0	0	0	0
<b>R Kunst, amusement en recreatie</b>	0	0	0	0	0	0	0
90 Creatieve activiteiten, kunst en amusement	0	0	0	0	0	0	0
90.0 Creatieve activiteiten, kunst en amusement	0	0	0	0	0	0	0
90.01 Uitvoerende kunsten	0	0	0	0	0	0	0
90.02 Ondersteunende activiteiten voor uitvoerende kunsten	0	0	0	0	0	0	0
90.03 Scheppende kunsten	0	0	0	0	0	0	0
90.04 Exploitatie van zalen	0	0	0	0	0	0	0
91 Bibliotheken, archieven, musea en overige culturele activiteiten	0	0	0	0	0	0	0
91.0 Bibliotheken, archieven, musea en overige culturele activiteiten	0	0	0	0	0	0	0
91.01 Bibliotheken en archieven	0	0	0	0	0	0	0
91.02 Musea	0	0	0	0	0	0	0
91.03 Exploitatie van monumenten en dergelijke toeristenattracties	0	0	0	0	0	0	0
91.04 Botanische tuinen, dierentuinen en natuurreservaten	0	0	0	0	0	0	0
92 Loterijen en kansspelen	0	0	0	0	0	0	0
92.0 Loterijen en kansspelen	0	0	0	0	0	0	0
92.00 Loterijen en kansspelen	0	0	0	0	0	0	0
93 Sport, ontspanning en recreatie	0	0	0	0	0	0	0

**Faillissementsstatistiek, verdeling naar activiteit, klasse van tewerkstelling en per Gewest****Aantal ingeleide faillissementsdossiers in mei 2008 : Brussels Hoofdstedelijk Gewest**

Activiteit	Klasse van tewerkstelling		Totaal
	500 - 999	1000 en meer	
87.1 Verpleegtehuizen	0	0	0
87.10 Verpleegtehuizen	0	0	0
87.2 Inrichtingen voor geestelijk en psychisch gehandicapten en drugsgebruikers	0	0	0
87.20 Inrichtingen voor geestelijk en psychisch gehandicapten en drugsgebruikers	0	0	0
87.3 Thuisverzorging voor ouderen en lichamelijk gehandicapten	0	0	1
87.30 Tehuizen voor ouderen en lichamelijk gehandicapten	0	0	1
87.9 Overige tehuizen	0	0	0
87.90 Overige tehuizen	0	0	0
88 Maatschappelijke dienstverlening waarbij geen onderdak wordt verschaft	0	0	0
88.1 Maatschappelijke dienstverlening waarbij geen onderdak wordt verschaft, voor ouderen en lichamelijk gehandicapten	0	0	0
88.10 Maatschappelijke dienstverlening waarbij geen onderdak wordt verschaft, voor ouderen en lichamelijk gehandicapten	0	0	0
88.9 Overige maatschappelijke dienstverlening waarbij geen onderdak wordt verschaft	0	0	0
88.91 Kinderdagverblijven	0	0	0
88.99 Overige maatschappelijke dienstverlening waarbij geen onderdak wordt verschaft, n.e.g.	0	0	0
<b>R Kunst, amusement en recreatie</b>	<b>0</b>	<b>0</b>	<b>0</b>
90 Creatieve activiteiten, kunst en amusement	0	0	0
90.0 Creatieve activiteiten, kunst en amusement	0	0	0
90.01 Uitvoerende kunsten	0	0	0
90.02 Ondersteunende activiteiten voor uitvoerende kunsten	0	0	0
90.03 Scheppende kunsten	0	0	0
90.04 Exploitatie van zalen	0	0	0
91 Bibliotheken, archieven, musea en overige culturele activiteiten	0	0	0
91.0 Bibliotheken, archieven, musea en overige culturele activiteiten	0	0	0
91.01 Bibliotheken en archieven	0	0	0
91.02 Musea	0	0	0
91.03 Exploitatie van monumenten en dergelijke toeristenattracties	0	0	0
91.04 Botanische tuinen, dierentuinen en natuurreservaten	0	0	0
92 Loterijen en kansspelen	0	0	0
92.0 Loterijen en kansspelen	0	0	0
92.00 Loterijen en kansspelen	0	0	0
93 Sport, ontspanning en recreatie	0	0	0

## Faillissementsstatistiek in 2008

### Faillissementsstatistiek, verdeling naar activiteit, klasse van tewerkstelling en per Gewest

#### Aantal ingeleide faillissementsdossiers in mei 2008 : Brussels Hoofdstedelijk Gewest

Activiteit	Klasse van tewerkstelling						
	0 - 4	5 - 9	10 - 19	20 - 49	50 - 99	100 - 199	200 - 499
93.1 Sport	0	0	0	0	0	0	0
93.11 Exploitatie van sportaccommodaties	0	0	0	0	0	0	0
93.12 Sportclubs	0	0	0	0	0	0	0
93.13 Fitnesscentra	0	0	0	0	0	0	0
93.19 Overige sport	0	0	0	0	0	0	0
93.2 Ontspanning en recreatie	0	0	0	0	0	0	0
93.21 Pret- en themaparken	0	0	0	0	0	0	0
93.29 Overige ontspanning en recreatie	0	0	0	0	0	0	0
<b>S Overige diensten</b>	<b>8</b>	<b>0</b>	<b>0</b>	<b>0</b>	<b>0</b>	<b>0</b>	<b>0</b>
94 Verenigingen	2	0	0	0	0	0	0
94.1 Bedrijfs-, werkgevers- en beroepsorganisaties	2	0	0	0	0	0	0
94.11 Bedrijfs- en werkgeversorganisaties	1	0	0	0	0	0	0
94.12 Beroepsorganisaties	1	0	0	0	0	0	0
94.9 Overige verenigingen	0	0	0	0	0	0	0
94.92 Politieke organisaties	0	0	0	0	0	0	0
94.99 Overige verenigingen, n.e.g.	0	0	0	0	0	0	0
95 Reparatie van computers en consumentenartikelen	0	0	0	0	0	0	0
95.1 Reparatie van computers en communicatieapparatuur	0	0	0	0	0	0	0
95.11 Reparatie van computers en randapparatuur	0	0	0	0	0	0	0
95.12 Reparatie van communicatieapparatuur	0	0	0	0	0	0	0
95.2 Reparatie van consumentenartikelen	0	0	0	0	0	0	0
95.21 Reparatie van consumentenelektronica	0	0	0	0	0	0	0
95.22 Reparatie van huishoudapparaten en van werktuigen voor gebruik in huis en tuin	0	0	0	0	0	0	0
95.23 Reparatie van schoeisel en lederwaren	0	0	0	0	0	0	0
95.24 Reparatie van meubelen en stoffering	0	0	0	0	0	0	0
95.25 Reparatie van uurwerken en sieraden	0	0	0	0	0	0	0
95.29 Reparatie van andere consumentenartikelen	0	0	0	0	0	0	0
96 Overige persoonlijke diensten	6	0	0	0	0	0	0
96.0 Overige persoonlijke diensten	6	0	0	0	0	0	0
96.01 Wassen en (chemisch) reinigen van textiel en bontproducten	0	0	0	0	0	0	0
96.02 Haar- en schoonheidsverzorging	4	0	0	0	0	0	0
96.03 Begraveniswezen	0	0	0	0	0	0	0
96.04 Sauna's, solaría, baden enz.	0	0	0	0	0	0	0
96.09 Overige persoonlijke diensten, n.e.g.	2	0	0	0	0	0	0



**Faillissementsstatistiek, verdeling naar activiteit, klasse van tewerkstelling en per Gewest****Aantal ingeleide faillissementsdossiers in mei 2008 : Brussels Hoofdstedelijk Gewest**

Activiteit	Klasse van tewerkstelling		Totaal
	500 - 999	1000 en meer	
93.1 Sport	0	0	0
93.11 Exploitatie van sportaccommodaties	0	0	0
93.12 Sportclubs	0	0	0
93.13 Fitnesscentra	0	0	0
93.19 Overige sport	0	0	0
93.2 Ontspanning en recreatie	0	0	0
93.21 Pret- en themaparken	0	0	0
93.29 Overige ontspanning en recreatie	0	0	0
<b>S Overige diensten</b>	<b>0</b>	<b>0</b>	<b>8</b>
94 Verenigingen	0	0	2
94.1 Bedrijfs-, werkgevers- en beroepsorganisaties	0	0	2
94.11 Bedrijfs- en werkgeversorganisaties	0	0	1
94.12 Beroepsorganisaties	0	0	1
94.9 Overige verenigingen	0	0	0
94.92 Politieke organisaties	0	0	0
94.99 Overige verenigingen, n.e.g.	0	0	0
95 Reparatie van computers en consumentenartikelen	0	0	0
95.1 Reparatie van computers en communicatieapparatuur	0	0	0
95.11 Reparatie van computers en randapparatuur	0	0	0
95.12 Reparatie van communicatieapparatuur	0	0	0
95.2 Reparatie van consumentenartikelen	0	0	0
95.21 Reparatie van consumentenelektronica	0	0	0
95.22 Reparatie van huishoudapparaten en van werktuigen voor gebruik in huis en tuin	0	0	0
95.23 Reparatie van schoeisel en lederwaren	0	0	0
95.24 Reparatie van meubelen en stoffering	0	0	0
95.25 Reparatie van uurwerken en sieraden	0	0	0
95.29 Reparatie van andere consumentenartikelen	0	0	0
96 Overige persoonlijke diensten	0	0	6
96.0 Overige persoonlijke diensten	0	0	6
96.01 Wassen en (chemisch) reinigen van textiel en bontproducten	0	0	0
96.02 Haar- en schoonheidsverzorging	0	0	4
96.03 Begrafniswezen	0	0	0
96.04 Sauna's, solaria, baden enz.	0	0	0
96.09 Overige persoonlijke diensten, n.e.g.	0	0	2

## Faillissementsstatistiek in 2008

### Faillissementsstatistiek, verdeling naar activiteit, klasse van tewerkstelling en per Gewest

#### Aantal ingeleide faillissementsdossiers in mei 2008 : Brussels Hoofdstedelijk Gewest

Activiteit	Klasse van tewerkstelling						
	0 - 4	5 - 9	10 - 19	20 - 49	50 - 99	100 - 199	200 - 499
<b>T Huishoudens als werkgever; niet-gedifferentieerde productie van goederen en diensten door huishoudens voor eigen gebruik</b>	<b>0</b>	<b>0</b>	<b>0</b>	<b>0</b>	<b>0</b>	<b>0</b>	<b>0</b>
97 Huishoudens als werkgever van huishoudelijk personeel	0	0	0	0	0	0	0
97.0 Huishoudens als werkgever van huishoudelijk personeel	0	0	0	0	0	0	0
97.00 Huishoudens als werkgever van huishoudelijk personeel	0	0	0	0	0	0	0
98 Niet-gedifferentieerde productie van goederen en diensten door particuliere huishoudens voor eigen gebruik	0	0	0	0	0	0	0
98.2 Niet-gedifferentieerde productie van goederen en diensten door particuliere huishoudens voor eigen gebruik	0	0	0	0	0	0	0
98.20 Niet-gedifferentieerde productie van goederen en diensten door particuliere huishoudens voor eigen gebruik	0	0	0	0	0	0	0
<b>U Extraterritoriale organisaties en lichamen</b>	<b>0</b>	<b>0</b>	<b>0</b>	<b>0</b>	<b>0</b>	<b>0</b>	<b>0</b>
99 Extraterritoriale organisaties en lichamen	0	0	0	0	0	0	0
99.0 Extraterritoriale organisaties en lichamen	0	0	0	0	0	0	0
99.00 Extraterritoriale organisaties en lichamen	0	0	0	0	0	0	0
<b>Onbekende economische activiteit</b>	<b>15</b>	<b>0</b>	<b>0</b>	<b>0</b>	<b>0</b>	<b>0</b>	<b>0</b>
<b>Totaal</b>	<b>138</b>	<b>1</b>	<b>2</b>	<b>1</b>	<b>1</b>	<b>0</b>	<b>0</b>

---

**Faillissementsstatistiek, verdeling naar activiteit, klasse van tewerkstelling en per Gewest**


---

**Aantal ingeleide faillissementsdossiers in mei 2008 : Brussels Hoofdstedelijk Gewest**

	Activiteit	Klasse van tewerkstelling		Totaal
		500 - 999	1000 en meer	
<b>T</b>	<b>Huishoudens als werkgever; niet-gedifferentieerde productie van goederen en diensten door huishoudens voor eigen gebruik</b>	<b>0</b>	<b>0</b>	<b>0</b>
97	Huishoudens als werkgever van huishoudelijk personeel	0	0	0
97.0	Huishoudens als werkgever van huishoudelijk personeel	0	0	0
97.00	Huishoudens als werkgever van huishoudelijk personeel	0	0	0
98	Niet-gedifferentieerde productie van goederen en diensten door particuliere huishoudens voor eigen gebruik	0	0	0
98.2	Niet-gedifferentieerde productie van goederen en diensten door particuliere huishoudens voor eigen gebruik	0	0	0
98.20	Niet-gedifferentieerde productie van goederen en diensten door particuliere huishoudens voor eigen gebruik	0	0	0
<b>U</b>	<b>Extraterritoriale organisaties en lichamen</b>	<b>0</b>	<b>0</b>	<b>0</b>
99	Extraterritoriale organisaties en lichamen	0	0	0
99.0	Extraterritoriale organisaties en lichamen	0	0	0
99.00	Extraterritoriale organisaties en lichamen	0	0	0
	<b>Onbekende economische activiteit</b>	<b>0</b>	<b>0</b>	<b>15</b>
	<b>Totaal</b>	<b>0</b>	<b>0</b>	<b>143</b>

---

# Faillissementsstatistiek in 2008

## Faillissementsstatistiek, verdeling naar activiteit, klasse van tewerkstelling en per Gewest

### Aantal ingeleide faillissementsdossiers in juni 2008 : Brussels Hoofdstedelijk Gewest

Activiteit	Klasse van tewerkstelling						
	0 - 4	5 - 9	10 - 19	20 - 49	50 - 99	100 - 199	200 - 499
<b>A Landbouw, bosbouw en visserij</b>	<b>1</b>	<b>0</b>	<b>0</b>	<b>0</b>	<b>0</b>	<b>0</b>	<b>0</b>
01 Teelt van gewassen, veeteelt, jacht en diensten in verband met deze activiteiten	0	0	0	0	0	0	0
01.1 Teelt van eenjarige gewassen	0	0	0	0	0	0	0
01.11 Teelt van granen (m.u.v. rijst), peulgewassen en oliehoudende zaden	0	0	0	0	0	0	0
01.13 Teelt van groenten, meloenen en wortel- en knolgewassen	0	0	0	0	0	0	0
01.19 Teelt van andere eenjarige gewassen	0	0	0	0	0	0	0
01.2 Teelt van meerjarige gewassen	0	0	0	0	0	0	0
01.21 Teelt van druiven	0	0	0	0	0	0	0
01.24 Teelt van pit- en steenvruchten	0	0	0	0	0	0	0
01.29 Teelt van andere meerjarige gewassen	0	0	0	0	0	0	0
01.3 Plantenvermeerdering	0	0	0	0	0	0	0
01.30 Plantenvermeerdering	0	0	0	0	0	0	0
01.4 Veeteelt	0	0	0	0	0	0	0
01.41 Fokken van melkvee	0	0	0	0	0	0	0
01.42 Fokken van andere runderen en buffels	0	0	0	0	0	0	0
01.43 Fokken van paarden en andere paardachtigen	0	0	0	0	0	0	0
01.45 Fokken van schapen en geiten	0	0	0	0	0	0	0
01.46 Fokken van varkens	0	0	0	0	0	0	0
01.47 Fokken van pluimvee	0	0	0	0	0	0	0
01.49 Fokken van andere dieren	0	0	0	0	0	0	0
01.5 Gemengd bedrijf	0	0	0	0	0	0	0
01.50 Gemengd bedrijf	0	0	0	0	0	0	0
01.6 Ondersteunende activiteiten in verband met de landbouw; activiteiten met betrekking tot gewassen na de oogst	0	0	0	0	0	0	0
01.61 Ondersteunende activiteiten in verband met de teelt van gewassen	0	0	0	0	0	0	0
01.62 Ondersteunende activiteiten in verband met de veeteelt	0	0	0	0	0	0	0
01.7 Jacht, zetten van vallen en diensten in verband met deze activiteiten	0	0	0	0	0	0	0
01.70 Jacht, zetten van vallen en diensten in verband met deze activiteiten	0	0	0	0	0	0	0
02 Bosbouw en de exploitatie van bossen	0	0	0	0	0	0	0
02.1 Bosbouw	0	0	0	0	0	0	0
02.10 Bosbouw	0	0	0	0	0	0	0
02.2 Exploitatie van bossen	0	0	0	0	0	0	0
02.20 Exploitatie van bossen	0	0	0	0	0	0	0
02.4 Ondersteunende diensten in verband met de bosbouw	0	0	0	0	0	0	0
02.40 Ondersteunende diensten in verband met de bosbouw	0	0	0	0	0	0	0
03 Visserij en aquacultuur	1	0	0	0	0	0	0
03.1 Visserij	0	0	0	0	0	0	0
03.11 Zeevisserij	0	0	0	0	0	0	0
03.2 Aquacultuur	1	0	0	0	0	0	0
03.21 Mariene aquacultuur	0	0	0	0	0	0	0
03.22 Aquacultuur in zoet water	1	0	0	0	0	0	0
<b>B Winning van delfstoffen</b>	<b>0</b>	<b>0</b>	<b>0</b>	<b>0</b>	<b>0</b>	<b>0</b>	<b>0</b>
08 Overige winning van delfstoffen	0	0	0	0	0	0	0

**Faillissementsstatistiek, verdeling naar activiteit, klasse van tewerkstelling en per Gewest****Aantal ingeleide faillissementsdossiers in juni 2008 : Brussels Hoofdstedelijk Gewest**

Activiteit	Klasse van tewerkstelling		Totaal
	500 - 999	1000 en meer	
<b>A Landbouw, bosbouw en visserij</b>	<b>0</b>	<b>0</b>	<b>1</b>
01 Teelt van gewassen, veeteelt, jacht en diensten in verband met deze activiteiten	0	0	0
01.1 Teelt van eenjarige gewassen	0	0	0
01.11 Teelt van granen (m.u.v. rijst), peulgewassen en oliehoudende zaden	0	0	0
01.13 Teelt van groenten, meloenen en wortel- en knolgewassen	0	0	0
01.19 Teelt van andere eenjarige gewassen	0	0	0
01.2 Teelt van meerjarige gewassen	0	0	0
01.21 Teelt van druiven	0	0	0
01.24 Teelt van pit- en steenvruchten	0	0	0
01.29 Teelt van andere meerjarige gewassen	0	0	0
01.3 Plantenvermeerdering	0	0	0
01.30 Plantenvermeerdering	0	0	0
01.4 Veeteelt	0	0	0
01.41 Fokken van melkvee	0	0	0
01.42 Fokken van andere runderen en buffels	0	0	0
01.43 Fokken van paarden en andere paardachtigen	0	0	0
01.45 Fokken van schapen en geiten	0	0	0
01.46 Fokken van varkens	0	0	0
01.47 Fokken van pluimvee	0	0	0
01.49 Fokken van andere dieren	0	0	0
01.5 Gemengd bedrijf	0	0	0
01.50 Gemengd bedrijf	0	0	0
01.6 Ondersteunende activiteiten in verband met de landbouw; activiteiten met betrekking tot gewassen na de oogst	0	0	0
01.61 Ondersteunende activiteiten in verband met de teelt van gewassen	0	0	0
01.62 Ondersteunende activiteiten in verband met de veeteelt	0	0	0
01.7 Jacht, zetten van vallen en diensten in verband met deze activiteiten	0	0	0
01.70 Jacht, zetten van vallen en diensten in verband met deze activiteiten	0	0	0
02 Bosbouw en de exploitatie van bossen	0	0	0
02.1 Bosbouw	0	0	0
02.10 Bosbouw	0	0	0
02.2 Exploitatie van bossen	0	0	0
02.20 Exploitatie van bossen	0	0	0
02.4 Ondersteunende diensten in verband met de bosbouw	0	0	0
02.40 Ondersteunende diensten in verband met de bosbouw	0	0	0
03 Visserij en aquacultuur	0	0	1
03.1 Visserij	0	0	0
03.11 Zeevisserij	0	0	0
03.2 Aquacultuur	0	0	1
03.21 Mariene aquacultuur	0	0	0
03.22 Aquacultuur in zoet water	0	0	1
<b>B Winning van delfstoffen</b>	<b>0</b>	<b>0</b>	<b>0</b>
08 Overige winning van delfstoffen	0	0	0

# Faillissementsstatistiek in 2008

## Faillissementsstatistiek, verdeling naar activiteit, klasse van tewerkstelling en per Gewest

### Aantal ingeleide faillissementsdossiers in juni 2008 : Brussels Hoofdstedelijk Gewest

Activiteit	Klasse van tewerkstelling						
	0 - 4	5 - 9	10 - 19	20 - 49	50 - 99	100 - 199	200 - 499
08.1	0	0	0	0	0	0	0
08.11	0	0	0	0	0	0	0
08.12	0	0	0	0	0	0	0
08.9	0	0	0	0	0	0	0
08.91	0	0	0	0	0	0	0
08.99	0	0	0	0	0	0	0
09	0	0	0	0	0	0	0
09.1	0	0	0	0	0	0	0
09.10	0	0	0	0	0	0	0
09.9	0	0	0	0	0	0	0
09.90	0	0	0	0	0	0	0
<b>C Industrie</b>	<b>8</b>	<b>0</b>	<b>0</b>	<b>0</b>	<b>0</b>	<b>0</b>	<b>0</b>
10	2	0	0	0	0	0	0
10.1	0	0	0	0	0	0	0
10.11	0	0	0	0	0	0	0
10.12	0	0	0	0	0	0	0
10.13	0	0	0	0	0	0	0
10.2	0	0	0	0	0	0	0
10.20	0	0	0	0	0	0	0
10.3	0	0	0	0	0	0	0
10.31	0	0	0	0	0	0	0
10.32	0	0	0	0	0	0	0
10.39	0	0	0	0	0	0	0
10.5	0	0	0	0	0	0	0
10.51	0	0	0	0	0	0	0
10.52	0	0	0	0	0	0	0
10.6	0	0	0	0	0	0	0
10.61	0	0	0	0	0	0	0
10.62	0	0	0	0	0	0	0
10.7	1	0	0	0	0	0	0
10.71	1	0	0	0	0	0	0

**Faillissementsstatistiek, verdeling naar activiteit, klasse van tewerkstelling en per Gewest****Aantal ingeleide faillissementsdossiers in juni 2008 : Brussels Hoofdstedelijk Gewest**

Activiteit	Klasse van tewerkstelling		Totaal
	500 - 999	1000 en meer	
08.1 Wining van steen, zand en klei	0	0	0
08.11 Wining van bouw- en siersteen, kalksteen, gips, krijt en leisteen	0	0	0
08.12 Wining van grind, zand, klei en kaolien	0	0	0
08.9 Wining van delfstoffen, n.e.g.	0	0	0
08.91 Wining van mineralen voor de chemische en de kunstmestindustrie	0	0	0
08.99 Overige winning van delfstoffen, n.e.g	0	0	0
09 Ondersteunende activiteiten in verband met de mijnbouw	0	0	0
09.1 Ondersteunende activiteiten in verband met de aardolie- en aardgaswinning	0	0	0
09.10 Ondersteunende activiteiten in verband met de aardolie- en aardgaswinning	0	0	0
09.9 Ondersteunende activiteiten in verband met de overige winning van delfstoffen	0	0	0
09.90 Ondersteunende activiteiten in verband met de overige winning van delfstoffen	0	0	0
<b>C Industrie</b>	<b>0</b>	<b>0</b>	<b>8</b>
10 Vervaardiging van voedingsmiddelen	0	0	2
10.1 Verwerking en conservering van vlees en vervaardiging van vleesproducten	0	0	0
10.11 Verwerking en conservering van vlees	0	0	0
10.12 Verwerking en conservering van gevogelte	0	0	0
10.13 Vervaardiging van producten van vlees of van gevogelte	0	0	0
10.2 Verwerking en conservering van vis en van schaal- en weekdieren	0	0	0
10.20 Verwerking en conservering van vis en van schaal- en weekdieren	0	0	0
10.3 Verwerking en conservering van groenten en fruit	0	0	0
10.31 Verwerking en conservering van aardappelen	0	0	0
10.32 Vervaardiging van groente- en fruitsappen	0	0	0
10.39 Overige verwerking en conservering van groenten en fruit	0	0	0
10.5 Vervaardiging van zuivelproducten	0	0	0
10.51 Zuivelfabrieken en kaasmakerijen	0	0	0
10.52 Vervaardiging van consumptie-ijs	0	0	0
10.6 Vervaardiging van maalterijproducten, zetmeel en zetmeelproducten	0	0	0
10.61 Vervaardiging van maalterijproducten	0	0	0
10.62 Vervaardiging van zetmeel en zetmeelproducten	0	0	0
10.7 Vervaardiging van bakkerijproducten en deegwaren	0	0	1
10.71 Vervaardiging van brood en van vers banketbakkerswerk	0	0	1

# Faillissementsstatistiek in 2008

## Faillissementsstatistiek, verdeling naar activiteit, klasse van tewerkstelling en per Gewest

### Aantal ingeleide faillissementsdossiers in juni 2008 : Brussels Hoofdstedelijk Gewest

Activiteit	Klasse van tewerkstelling						
	0 - 4	5 - 9	10 - 19	20 - 49	50 - 99	100 - 199	200 - 499
10.72 Vervaardiging van beschuit en biscuit en van ander houdbaar banketbakkerswerk	0	0	0	0	0	0	0
10.73 Vervaardiging van macaroni, noedels, koeskoes en dergelijke deegwaren	0	0	0	0	0	0	0
10.8 Vervaardiging van andere voedingsmiddelen	1	0	0	0	0	0	0
10.82 Vervaardiging van cacao, chocolade en suikerwerk	1	0	0	0	0	0	0
10.83 Verwerking van thee en koffie	0	0	0	0	0	0	0
10.84 Vervaardiging van specerijen, sauzen en kruiden	0	0	0	0	0	0	0
10.85 Vervaardiging van bereide maaltijden en schotels	0	0	0	0	0	0	0
10.86 Vervaardiging van gehomogeniseerde voedingspreparaten en dieetvoeding	0	0	0	0	0	0	0
10.89 Vervaardiging van andere voedingsmiddelen, n.e.g.	0	0	0	0	0	0	0
10.9 Vervaardiging van diervoeders	0	0	0	0	0	0	0
10.91 Vervaardiging van veevoeders	0	0	0	0	0	0	0
10.92 Vervaardiging van voeders voor huisdieren	0	0	0	0	0	0	0
11 Vervaardiging van dranken	0	0	0	0	0	0	0
11.0 Vervaardiging van dranken	0	0	0	0	0	0	0
11.01 Vervaardiging van gedistilleerde dranken door distilleren, rectificeren en mengen	0	0	0	0	0	0	0
11.02 Vervaardiging van wijn uit druiven	0	0	0	0	0	0	0
11.04 Vervaardiging van andere niet-gedistilleerde gegiste dranken	0	0	0	0	0	0	0
11.05 Vervaardiging van bier	0	0	0	0	0	0	0
11.07 Vervaardiging van frisdranken; productie van mineraalwater en ander gebotteld water	0	0	0	0	0	0	0
12 Vervaardiging van tabaksproducten	0	0	0	0	0	0	0
12.0 Vervaardiging van tabaksproducten	0	0	0	0	0	0	0
12.00 Vervaardiging van tabaksproducten	0	0	0	0	0	0	0
13 Vervaardiging van textiel	0	0	0	0	0	0	0
13.1 Bewerken en spinnen van textielvezels	0	0	0	0	0	0	0
13.10 Bewerken en spinnen van textielvezels	0	0	0	0	0	0	0
13.2 Weven van textiel	0	0	0	0	0	0	0
13.20 Weven van textiel	0	0	0	0	0	0	0
13.3 Textielveredeling	0	0	0	0	0	0	0
13.30 Textielveredeling	0	0	0	0	0	0	0
13.9 Vervaardiging van andere textielproducten	0	0	0	0	0	0	0
13.91 Vervaardiging van gebreide en gehaakte stoffen	0	0	0	0	0	0	0
13.92 Vervaardiging van geconfectioneerde artikelen van textiel, exclusief kleding	0	0	0	0	0	0	0
13.93 Vervaardiging van vloerkleden en tapijt	0	0	0	0	0	0	0
13.94 Vervaardiging van koord, bindgaren, touw en netten	0	0	0	0	0	0	0
13.96 Vervaardiging van ander technisch en industrieel textiel	0	0	0	0	0	0	0
13.99 Vervaardiging van andere textielproducten, n.e.g.	0	0	0	0	0	0	0
14 Vervaardiging van kleding	1	0	0	0	0	0	0
14.1 Vervaardiging van kleding, exclusief bontkleding	1	0	0	0	0	0	0



**Faillissementsstatistiek, verdeling naar activiteit, klasse van tewerkstelling en per Gewest****Aantal ingeleide faillissementsdossiers in juni 2008 : Brussels Hoofdstedelijk Gewest**

Activiteit	Klasse van tewerkstelling		Totaal
	500 - 999	1000 en meer	
10.72 Vervaardiging van beschuit en biscuit en van ander houdbaar banketbakkerswerk	0	0	0
10.73 Vervaardiging van macaroni, noedels, koeskoes en dergelijke deegwaren	0	0	0
10.8 Vervaardiging van andere voedingsmiddelen	0	0	1
10.82 Vervaardiging van cacao, chocolade en suikerwerk	0	0	1
10.83 Verwerking van thee en koffie	0	0	0
10.84 Vervaardiging van specerijen, sauzen en kruiden	0	0	0
10.85 Vervaardiging van bereide maaltijden en schotels	0	0	0
10.86 Vervaardiging van gehomogeniseerde voedingspreparaten en dieetvoeding	0	0	0
10.89 Vervaardiging van andere voedingsmiddelen, n.e.g.	0	0	0
10.9 Vervaardiging van diervoeders	0	0	0
10.91 Vervaardiging van veevoeders	0	0	0
10.92 Vervaardiging van voeders voor huisdieren	0	0	0
11 Vervaardiging van dranken	0	0	0
11.0 Vervaardiging van dranken	0	0	0
11.01 Vervaardiging van gedistilleerde dranken door distilleren, rectificeren en mengen	0	0	0
11.02 Vervaardiging van wijn uit druiven	0	0	0
11.04 Vervaardiging van andere niet-gedistilleerde gegiste dranken	0	0	0
11.05 Vervaardiging van bier	0	0	0
11.07 Vervaardiging van frisdranken; productie van mineraalwater en ander gebotteld water	0	0	0
12 Vervaardiging van tabaksproducten	0	0	0
12.0 Vervaardiging van tabaksproducten	0	0	0
12.00 Vervaardiging van tabaksproducten	0	0	0
13 Vervaardiging van textiel	0	0	0
13.1 Bewerken en spinnen van textielvezels	0	0	0
13.10 Bewerken en spinnen van textielvezels	0	0	0
13.2 Weven van textiel	0	0	0
13.20 Weven van textiel	0	0	0
13.3 Textielveredeling	0	0	0
13.30 Textielveredeling	0	0	0
13.9 Vervaardiging van andere textielproducten	0	0	0
13.91 Vervaardiging van gebreide en gehaakte stoffen	0	0	0
13.92 Vervaardiging van geconfectioneerde artikelen van textiel, exclusief kleding	0	0	0
13.93 Vervaardiging van vloerkleden en tapijt	0	0	0
13.94 Vervaardiging van koord, bindgaren, touw en netten	0	0	0
13.96 Vervaardiging van ander technisch en industrieel textiel	0	0	0
13.99 Vervaardiging van andere textielproducten, n.e.g.	0	0	0
14 Vervaardiging van kleding	0	0	1
14.1 Vervaardiging van kleding, exclusief bontkleding	0	0	1

## Faillissementsstatistiek in 2008

### Faillissementsstatistiek, verdeling naar activiteit, klasse van tewerkstelling en per Gewest

#### Aantal ingeleide faillissementsdossiers in juni 2008 : Brussels Hoofdstedelijk Gewest

Activiteit	Klasse van tewerkstelling						
	0 - 4	5 - 9	10 - 19	20 - 49	50 - 99	100 - 199	200 - 499
14.11 Vervaardiging van kleding van leer	0	0	0	0	0	0	0
14.12 Vervaardiging van werkkleding	0	0	0	0	0	0	0
14.13 Vervaardiging van andere bovenkleding	1	0	0	0	0	0	0
14.14 Vervaardiging van onderkleding	0	0	0	0	0	0	0
14.19 Vervaardiging van andere kleding en toebehoren	0	0	0	0	0	0	0
14.3 Vervaardiging van gebreide en gehaakte kleding	0	0	0	0	0	0	0
14.31 Vervaardiging van gebreide en gehaakte kousen en sokken	0	0	0	0	0	0	0
14.39 Vervaardiging van andere gebreide en gehaakte kleding	0	0	0	0	0	0	0
15 Vervaardiging van leer en van producten van leer	0	0	0	0	0	0	0
15.1 Looien en bewerken van leer; vervaardiging van koffers, tassen, zadel- en tuigmakerswerk; bereiden en verven van bont	0	0	0	0	0	0	0
15.11 Looien en bereiden van leer; bereiden en verven van bont	0	0	0	0	0	0	0
15.12 Vervaardiging van koffers, tassen en dergelijke en van zadel- en tuigmakerswerk	0	0	0	0	0	0	0
15.2 Vervaardiging van schoeisel	0	0	0	0	0	0	0
15.20 Vervaardiging van schoeisel	0	0	0	0	0	0	0
16 Houtindustrie en vervaardiging van artikelen van hout en van kurk, exclusief meubelen; vervaardiging van artikelen van	0	0	0	0	0	0	0
16.1 Zagen en schaven van hout	0	0	0	0	0	0	0
16.10 Zagen en schaven van hout	0	0	0	0	0	0	0
16.2 Vervaardiging van artikelen van hout, kurk, riet of vlechtwerk	0	0	0	0	0	0	0
16.21 Vervaardiging van finer en van panelen op basis van hout	0	0	0	0	0	0	0
16.22 Vervaardiging van parketvloeren	0	0	0	0	0	0	0
16.23 Vervaardiging van ander schrijn- en timmerwerk	0	0	0	0	0	0	0
16.24 Vervaardiging van houten emballage	0	0	0	0	0	0	0
16.29 Vervaardiging van andere artikelen van hout; vervaardiging van artikelen van kurk, riet of vlechtwerk	0	0	0	0	0	0	0
17 Vervaardiging van papier en papierwaren	0	0	0	0	0	0	0
17.1 Vervaardiging van pulp, papier en karton	0	0	0	0	0	0	0
17.12 Vervaardiging van papier en karton	0	0	0	0	0	0	0
17.2 Vervaardiging van artikelen van papier of karton	0	0	0	0	0	0	0
17.21 Vervaardiging van gegolfd papier en golfkarton en van verpakkingsmateriaal van papier en karton	0	0	0	0	0	0	0
17.23 Vervaardiging van kantoorbenodigdheden van papier	0	0	0	0	0	0	0
17.29 Vervaardiging van andere artikelen van papier of karton	0	0	0	0	0	0	0
18 Drukkerijen, reproductie van opgenomen media	2	0	0	0	0	0	0

**Faillissementsstatistiek, verdeling naar activiteit, klasse van tewerkstelling en per Gewest****Aantal ingeleide faillissementsdossiers in juni 2008 : Brussels Hoofdstedelijk Gewest**

Activiteit	Klasse van tewerkstelling		Totaal
	500 - 999	1000 en meer	
14.11 Vervaardiging van kleding van leer	0	0	0
14.12 Vervaardiging van werkkleding	0	0	0
14.13 Vervaardiging van andere bovenkleding	0	0	1
14.14 Vervaardiging van onderkleding	0	0	0
14.19 Vervaardiging van andere kleding en toebehoren	0	0	0
14.3 Vervaardiging van gebreide en gehaakte kleding	0	0	0
14.31 Vervaardiging van gebreide en gehaakte kousen en sokken	0	0	0
14.39 Vervaardiging van andere gebreide en gehaakte kleding	0	0	0
15 Vervaardiging van leer en van producten van leer	0	0	0
15.1 Looien en bewerken van leer; vervaardiging van koffers, tassen, zadel- en tuigmakerswerk; bereiden en verven van bont	0	0	0
15.11 Looien en bereiden van leer; bereiden en verven van bont	0	0	0
15.12 Vervaardiging van koffers, tassen en dergelijke en van zadel- en tuigmakerswerk	0	0	0
15.2 Vervaardiging van schoeisel	0	0	0
15.20 Vervaardiging van schoeisel	0	0	0
16 Houtindustrie en vervaardiging van artikelen van hout en van kurk, exclusief meubelen; vervaardiging van artikelen van	0	0	0
16.1 Zagen en schaven van hout	0	0	0
16.10 Zagen en schaven van hout	0	0	0
16.2 Vervaardiging van artikelen van hout, kurk, riet of vlechtwerk	0	0	0
16.21 Vervaardiging van fineer en van panelen op basis van hout	0	0	0
16.22 Vervaardiging van parketvloeren	0	0	0
16.23 Vervaardiging van ander schrijn- en timmerwerk	0	0	0
16.24 Vervaardiging van houten emballage	0	0	0
16.29 Vervaardiging van andere artikelen van hout; vervaardiging van artikelen van kurk, riet of vlechtwerk	0	0	0
17 Vervaardiging van papier en papierwaren	0	0	0
17.1 Vervaardiging van pulp, papier en karton	0	0	0
17.12 Vervaardiging van papier en karton	0	0	0
17.2 Vervaardiging van artikelen van papier of karton	0	0	0
17.21 Vervaardiging van gegoldf papier en golfkarton en van verpakkingsmateriaal van papier en karton	0	0	0
17.23 Vervaardiging van kantoorbenodigdheden van papier	0	0	0
17.29 Vervaardiging van andere artikelen van papier of karton	0	0	0
18 Drukkerijen, reproductie van opgenomen media	0	0	2

# Faillissementsstatistiek in 2008

## Faillissementsstatistiek, verdeling naar activiteit, klasse van tewerkstelling en per Gewest

### Aantal ingeleide faillissementsdossiers in juni 2008 : Brussels Hoofdstedelijk Gewest

Activiteit	Klasse van tewerkstelling						
	0 - 4	5 - 9	10 - 19	20 - 49	50 - 99	100 - 199	200 - 499
18.1 Drukkerijen en diensten in verband met drukkerijen	2	0	0	0	0	0	0
18.11 Krantendrukkerijen	0	0	0	0	0	0	0
18.12 Overige drukkerijen	0	0	0	0	0	0	0
18.13 Prepress- en premediadiensten	2	0	0	0	0	0	0
18.14 Binderijen en aanverwante diensten	0	0	0	0	0	0	0
18.2 Reproductie van opgenomen media	0	0	0	0	0	0	0
18.20 Reproductie van opgenomen media	0	0	0	0	0	0	0
19 Vervaardiging van cokes en van geraffineerde aardolieproducten	0	0	0	0	0	0	0
19.2 Vervaardiging van geraffineerde aardolieproducten	0	0	0	0	0	0	0
19.20 Vervaardiging van geraffineerde aardolieproducten	0	0	0	0	0	0	0
20 Vervaardiging van chemische producten	1	0	0	0	0	0	0
20.1 Vervaardiging van chemische basisproducten, kunstmeststoffen en stikstofverbindingen en van kunststoffen en synthetis	1	0	0	0	0	0	0
20.11 Vervaardiging van industriële gassen	0	0	0	0	0	0	0
20.12 Vervaardiging van kleurstoffen en pigmenten	0	0	0	0	0	0	0
20.13 Vervaardiging van andere anorganische chemische basisproducten	0	0	0	0	0	0	0
20.14 Vervaardiging van andere organische chemische basisproducten	0	0	0	0	0	0	0
20.15 Vervaardiging van kunstmeststoffen en stikstofverbindingen	0	0	0	0	0	0	0
20.16 Vervaardiging van kunststoffen in primaire vormen	1	0	0	0	0	0	0
20.17 Vervaardiging van synthetische rubber in primaire vormen	0	0	0	0	0	0	0
20.3 Vervaardiging van verf, vernis e.d., drukinkt en mastiek	0	0	0	0	0	0	0
20.30 Vervaardiging van verf, vernis e.d., drukinkt en mastiek	0	0	0	0	0	0	0
20.4 Vervaardiging van zeep, wasmiddelen, poets- en reinigingsmiddelen, parfums en toiletartikelen	0	0	0	0	0	0	0
20.41 Vervaardiging van zeep en wasmiddelen, poets- en reinigingsmiddelen	0	0	0	0	0	0	0
20.42 Vervaardiging van parfums en toiletartikelen	0	0	0	0	0	0	0
20.5 Vervaardiging van andere chemische producten	0	0	0	0	0	0	0
20.51 Vervaardiging van kruid en springstoffen	0	0	0	0	0	0	0
20.52 Vervaardiging van lijm	0	0	0	0	0	0	0
20.53 Vervaardiging van etherische oliën	0	0	0	0	0	0	0
20.59 Vervaardiging van andere chemische producten, n.e.g.	0	0	0	0	0	0	0
20.6 Vervaardiging van synthetische en kunstmatige vezels	0	0	0	0	0	0	0
20.60 Vervaardiging van synthetische en kunstmatige vezels	0	0	0	0	0	0	0
21 Vervaardiging van farmaceutische grondstoffen en producten	0	0	0	0	0	0	0
21.1 Vervaardiging van farmaceutische grondstoffen	0	0	0	0	0	0	0
21.10 Vervaardiging van farmaceutische grondstoffen	0	0	0	0	0	0	0

**Faillissementsstatistiek, verdeling naar activiteit, klasse van tewerkstelling en per Gewest****Aantal ingeleide faillissementsdossiers in juni 2008 : Brussels Hoofdstedelijk Gewest**

Activiteit	Klasse van tewerkstelling		Totaal
	500 - 999	1000 en meer	
18.1 Drukkerijen en diensten in verband met drukkerijen	0	0	2
18.11 Krantendrukkerijen	0	0	0
18.12 Overige drukkerijen	0	0	0
18.13 Prepress- en premediadiensten	0	0	2
18.14 Binderijen en aanverwante diensten	0	0	0
18.2 Reproductie van opgenomen media	0	0	0
18.20 Reproductie van opgenomen media	0	0	0
19 Vervaardiging van cokes en van geraffineerde aardolieproducten	0	0	0
19.2 Vervaardiging van geraffineerde aardolieproducten	0	0	0
19.20 Vervaardiging van geraffineerde aardolieproducten	0	0	0
20 Vervaardiging van chemische producten	0	0	1
20.1 Vervaardiging van chemische basisproducten, kunstmeststoffen en stikstofverbindingen en van kunststoffen en synthetis	0	0	1
20.11 Vervaardiging van industriële gassen	0	0	0
20.12 Vervaardiging van kleurstoffen en pigmenten	0	0	0
20.13 Vervaardiging van andere anorganische chemische basisproducten	0	0	0
20.14 Vervaardiging van andere organische chemische basisproducten	0	0	0
20.15 Vervaardiging van kunstmeststoffen en stikstofverbindingen	0	0	0
20.16 Vervaardiging van kunststoffen in primaire vormen	0	0	1
20.17 Vervaardiging van synthetische rubber in primaire vormen	0	0	0
20.3 Vervaardiging van verf, vernis e.d., drukinkt en mastiek	0	0	0
20.30 Vervaardiging van verf, vernis e.d., drukinkt en mastiek	0	0	0
20.4 Vervaardiging van zeep, wasmiddelen, poets- en reinigingsmiddelen, parfums en toiletartikelen	0	0	0
20.41 Vervaardiging van zeep en wasmiddelen, poets- en reinigingsmiddelen	0	0	0
20.42 Vervaardiging van parfums en toiletartikelen	0	0	0
20.5 Vervaardiging van andere chemische producten	0	0	0
20.51 Vervaardiging van kruit en springstoffen	0	0	0
20.52 Vervaardiging van lijm	0	0	0
20.53 Vervaardiging van etherische oliën	0	0	0
20.59 Vervaardiging van andere chemische producten, n.e.g.	0	0	0
20.6 Vervaardiging van synthetische en kunstmatige vezels	0	0	0
20.60 Vervaardiging van synthetische en kunstmatige vezels	0	0	0
21 Vervaardiging van farmaceutische grondstoffen en producten	0	0	0
21.1 Vervaardiging van farmaceutische grondstoffen	0	0	0
21.10 Vervaardiging van farmaceutische grondstoffen	0	0	0

# Faillissementsstatistiek in 2008

## Faillissementsstatistiek, verdeling naar activiteit, klasse van tewerkstelling en per Gewest

### Aantal ingeleide faillissementsdossiers in juni 2008 : Brussels Hoofdstedelijk Gewest

Activiteit	Klasse van tewerkstelling						
	0 - 4	5 - 9	10 - 19	20 - 49	50 - 99	100 - 199	200 - 499
21.2 Vervaardiging van farmaceutische producten	0	0	0	0	0	0	0
21.20 Vervaardiging van farmaceutische producten	0	0	0	0	0	0	0
22 Vervaardiging van producten van rubber of kunststof	1	0	0	0	0	0	0
22.1 Vervaardiging van producten van rubber	1	0	0	0	0	0	0
22.11 Vervaardiging van binnen- en buitenbanden van rubber; loopvlakvernieuwing	1	0	0	0	0	0	0
22.19 Vervaardiging van andere producten van rubber	0	0	0	0	0	0	0
22.2 Vervaardiging van producten van kunststof	0	0	0	0	0	0	0
22.21 Vervaardiging van platen, vellen, buizen en profielen, van kunststof	0	0	0	0	0	0	0
22.22 Vervaardiging van verpakkingsmateriaal van kunststof	0	0	0	0	0	0	0
22.23 Vervaardiging van kunststofartikelen voor de bouw	0	0	0	0	0	0	0
22.29 Vervaardiging van andere producten van kunststof	0	0	0	0	0	0	0
23 Vervaardiging van andere niet-metaalhoudende minerale producten	0	0	0	0	0	0	0
23.1 Vervaardiging van glas en glaswerk	0	0	0	0	0	0	0
23.11 Vervaardiging van vlakglas	0	0	0	0	0	0	0
23.12 Vormen en bewerken van vlakglas	0	0	0	0	0	0	0
23.13 Vervaardiging van holglas	0	0	0	0	0	0	0
23.14 Vervaardiging van glasvezels	0	0	0	0	0	0	0
23.19 Vervaardiging en bewerking van ander glas (inclusief technisch glaswerk)	0	0	0	0	0	0	0
23.2 Vervaardiging van vuurvaste producten	0	0	0	0	0	0	0
23.20 Vervaardiging van vuurvaste producten	0	0	0	0	0	0	0
23.3 Vervaardiging van producten voor de bouw, van klei	0	0	0	0	0	0	0
23.31 Vervaardiging van keramische tegels en plavuizen	0	0	0	0	0	0	0
23.32 Vervaardiging van bakstenen, tegels en producten voor de bouw, van gebakken klei	0	0	0	0	0	0	0
23.4 Vervaardiging van andere keramische producten	0	0	0	0	0	0	0
23.41 Vervaardiging van huishoudelijk en sieraardewerk	0	0	0	0	0	0	0
23.43 Vervaardiging van isolatoren en isolatiemateriaal, van keramische stoffen	0	0	0	0	0	0	0
23.49 Vervaardiging van andere keramische producten	0	0	0	0	0	0	0
23.5 Vervaardiging van cement, kalk en gips	0	0	0	0	0	0	0
23.51 Vervaardiging van cement	0	0	0	0	0	0	0
23.6 Vervaardiging van artikelen van beton, cement en gips	0	0	0	0	0	0	0
23.61 Vervaardiging van artikelen van beton voor de bouw	0	0	0	0	0	0	0
23.62 Vervaardiging van artikelen van gips voor de bouw	0	0	0	0	0	0	0

**Faillissementsstatistiek, verdeling naar activiteit, klasse van tewerkstelling en per Gewest****Aantal ingeleide faillissementsdossiers in juni 2008 : Brussels Hoofdstedelijk Gewest**

Activiteit	Klasse van tewerkstelling		Totaal
	500 - 999	1000 en meer	
21.2 Vervaardiging van farmaceutische producten	0	0	0
21.20 Vervaardiging van farmaceutische producten	0	0	0
22 Vervaardiging van producten van rubber of kunststof	0	0	1
22.1 Vervaardiging van producten van rubber	0	0	1
22.11 Vervaardiging van binnen- en buitenbanden van rubber; loopvlakvernieuwing	0	0	1
22.19 Vervaardiging van andere producten van rubber	0	0	0
22.2 Vervaardiging van producten van kunststof	0	0	0
22.21 Vervaardiging van platen, vellen, buizen en profielen, van kunststof	0	0	0
22.22 Vervaardiging van verpakkingsmateriaal van kunststof	0	0	0
22.23 Vervaardiging van kunststofartikelen voor de bouw	0	0	0
22.29 Vervaardiging van andere producten van kunststof	0	0	0
23 Vervaardiging van andere niet-metaalhoudende minerale producten	0	0	0
23.1 Vervaardiging van glas en glaswerk	0	0	0
23.11 Vervaardiging van vlakglas	0	0	0
23.12 Vormen en bewerken van vlakglas	0	0	0
23.13 Vervaardiging van holglas	0	0	0
23.14 Vervaardiging van glasvezels	0	0	0
23.19 Vervaardiging en bewerking van ander glas (inclusief technisch glaswerk)	0	0	0
23.2 Vervaardiging van vuurvaste producten	0	0	0
23.20 Vervaardiging van vuurvaste producten	0	0	0
23.3 Vervaardiging van producten voor de bouw, van klei	0	0	0
23.31 Vervaardiging van keramische tegels en plavuizen	0	0	0
23.32 Vervaardiging van bakstenen, tegels en producten voor de bouw, van gebakken klei	0	0	0
23.4 Vervaardiging van andere keramische producten	0	0	0
23.41 Vervaardiging van huishoudelijk en sieraardewerk	0	0	0
23.43 Vervaardiging van isolatoren en isolatiemateriaal, van keramische stoffen	0	0	0
23.49 Vervaardiging van andere keramische producten	0	0	0
23.5 Vervaardiging van cement, kalk en gips	0	0	0
23.51 Vervaardiging van cement	0	0	0
23.6 Vervaardiging van artikelen van beton, cement en gips	0	0	0
23.61 Vervaardiging van artikelen van beton voor de bouw	0	0	0
23.62 Vervaardiging van artikelen van gips voor de bouw	0	0	0

## Faillissementsstatistiek in 2008

### Faillissementsstatistiek, verdeling naar activiteit, klasse van tewerkstelling en per Gewest

#### Aantal ingeleide faillissementsdossiers in juni 2008 : Brussels Hoofdstedelijk Gewest

Activiteit	Klasse van tewerkstelling						
	0 - 4	5 - 9	10 - 19	20 - 49	50 - 99	100 - 199	200 - 499
23.63 Vervaardiging van stortklare beton	0	0	0	0	0	0	0
23.65 Vervaardiging van producten van vezelcement	0	0	0	0	0	0	0
23.69 Vervaardiging van andere artikelen van beton, gips en cement	0	0	0	0	0	0	0
23.7 Houwen, bewerken en afwerken van natuursteen	0	0	0	0	0	0	0
23.70 Houwen, bewerken en afwerken van natuursteen	0	0	0	0	0	0	0
23.9 Vervaardiging van andere schuurmiddelen en niet-metaalhoudende minerale producten n.e.g.	0	0	0	0	0	0	0
23.91 Vervaardiging van schuur-, slijp- en polijstmiddelen	0	0	0	0	0	0	0
23.99 Vervaardiging van andere niet-metaalhoudende minerale producten, n.e.g.	0	0	0	0	0	0	0
24 Vervaardiging van metalen in primaire vorm	0	0	0	0	0	0	0
24.1 Vervaardiging van ijzer en staal en van ferrolegeringen	0	0	0	0	0	0	0
24.10 Vervaardiging van ijzer en staal en van ferrolegeringen	0	0	0	0	0	0	0
24.2 Vervaardiging van buizen, pijpen, holle profielen en fittings daarvoor, van staal	0	0	0	0	0	0	0
24.20 Vervaardiging van buizen, pijpen, holle profielen en fittings daarvoor, van staal	0	0	0	0	0	0	0
24.3 Vervaardiging van andere producten van de eerste verwerking van staal	0	0	0	0	0	0	0
24.31 Koudtrekken van staven	0	0	0	0	0	0	0
24.33 Koudvormen of koudfelsen	0	0	0	0	0	0	0
24.34 Koudtrekken van draad	0	0	0	0	0	0	0
24.4 Productie van edele metalen en van andere non-ferrometalen	0	0	0	0	0	0	0
24.41 Productie van edelmetalen	0	0	0	0	0	0	0
24.42 Productie van aluminium	0	0	0	0	0	0	0
24.43 Productie van lood, zink en tin	0	0	0	0	0	0	0
24.44 Productie van koper	0	0	0	0	0	0	0
24.45 Productie van andere non-ferrometalen	0	0	0	0	0	0	0
24.5 Gieten van metalen	0	0	0	0	0	0	0
24.51 Gieten van ijzer	0	0	0	0	0	0	0
24.53 Gieten van lichte metalen	0	0	0	0	0	0	0
24.54 Gieten van andere non-ferrometalen	0	0	0	0	0	0	0
25 Vervaardiging van producten van metaal, exclusief machines en apparaten	1	0	0	0	0	0	0
25.1 Vervaardiging van metalen constructiewerken	0	0	0	0	0	0	0
25.11 Vervaardiging van metalen constructiewerken en delen daarvan	0	0	0	0	0	0	0
25.12 Vervaardiging van metalen deuren en vensters	0	0	0	0	0	0	0
25.2 Vervaardiging van tanks, reservoirs en bergingsmiddelen, van metaal	0	0	0	0	0	0	0
25.21 Vervaardiging van radiatoren en ketels voor centrale verwarming	0	0	0	0	0	0	0



**Faillissementsstatistiek, verdeling naar activiteit, klasse van tewerkstelling en per Gewest****Aantal ingeleide faillissementsdossiers in juni 2008 : Brussels Hoofdstedelijk Gewest**

Activiteit	Klasse van tewerkstelling		Totaal
	500 - 999	1000 en meer	
23.63 Vervaardiging van stortklare beton	0	0	0
23.65 Vervaardiging van producten van vezelcement	0	0	0
23.69 Vervaardiging van andere artikelen van beton, gips en cement	0	0	0
23.7 Houwen, bewerken en afwerken van natuursteen	0	0	0
23.70 Houwen, bewerken en afwerken van natuursteen	0	0	0
23.9 Vervaardiging van andere schuurmiddelen en niet-metaalhoudende minerale producten n.e.g.	0	0	0
23.91 Vervaardiging van schuur-, slijp- en polijstmiddelen	0	0	0
23.99 Vervaardiging van andere niet-metaalhoudende minerale producten, n.e.g.	0	0	0
24 Vervaardiging van metalen in primaire vorm	0	0	0
24.1 Vervaardiging van ijzer en staal en van ferrolegeringen	0	0	0
24.10 Vervaardiging van ijzer en staal en van ferrolegeringen	0	0	0
24.2 Vervaardiging van buizen, pijpen, holle profielen en fittings daarvoor, van staal	0	0	0
24.20 Vervaardiging van buizen, pijpen, holle profielen en fittings daarvoor, van staal	0	0	0
24.3 Vervaardiging van andere producten van de eerste verwerking van staal	0	0	0
24.31 Koudtrekken van staven	0	0	0
24.33 Koudvormen of koudfelsen	0	0	0
24.34 Koudtrekken van draad	0	0	0
24.4 Productie van edele metalen en van andere non-ferrometalen	0	0	0
24.41 Productie van edelmetalen	0	0	0
24.42 Productie van aluminium	0	0	0
24.43 Productie van lood, zink en tin	0	0	0
24.44 Productie van koper	0	0	0
24.45 Productie van andere non-ferrometalen	0	0	0
24.5 Gieten van metalen	0	0	0
24.51 Gieten van ijzer	0	0	0
24.53 Gieten van lichte metalen	0	0	0
24.54 Gieten van andere non-ferrometalen	0	0	0
25 Vervaardiging van producten van metaal, exclusief machines en apparaten	0	0	1
25.1 Vervaardiging van metalen constructiewerken	0	0	0
25.11 Vervaardiging van metalen constructiewerken en delen daarvan	0	0	0
25.12 Vervaardiging van metalen deuren en vensters	0	0	0
25.2 Vervaardiging van tanks, reservoirs en bergingsmiddelen, van metaal	0	0	0
25.21 Vervaardiging van radiatoren en ketels voor centrale verwarming	0	0	0

## Faillissementsstatistiek in 2008

### Faillissementsstatistiek, verdeling naar activiteit, klasse van tewerkstelling en per Gewest

#### Aantal ingeleide faillissementsdossiers in juni 2008 : Brussels Hoofdstedelijk Gewest

Activiteit	Klasse van tewerkstelling						
	0 - 4	5 - 9	10 - 19	20 - 49	50 - 99	100 - 199	200 - 499
25.29 Vervaardiging van andere tanks, reservoirs en bergingsmiddelen, van metaal	0	0	0	0	0	0	0
25.3 Vervaardiging van stoomketels, exclusief warmwaterketels voor centrale verwarming	0	0	0	0	0	0	0
25.30 Vervaardiging van stoomketels, exclusief warmwaterketels voor centrale verwarming	0	0	0	0	0	0	0
25.4 Vervaardiging van wapens en munitie	0	0	0	0	0	0	0
25.40 Vervaardiging van wapens en munitie	0	0	0	0	0	0	0
25.5 Smeden, persen, stampen en profielwalsen van metaal; poedermetallurgie	0	0	0	0	0	0	0
25.50 Smeden, persen, stampen en profielwalsen van metaal; poedermetallurgie	0	0	0	0	0	0	0
25.6 Oppervlaktebehandeling van metalen; verspanend bewerken van metalen	0	0	0	0	0	0	0
25.61 Oppervlaktebehandeling van metalen	0	0	0	0	0	0	0
25.62 Verspanend bewerken van metalen	0	0	0	0	0	0	0
25.7 Vervaardiging van scharen, messen, bestekken, gereedschap en ijzerwaren	0	0	0	0	0	0	0
25.71 Vervaardiging van scharen, messen, bestekken, enz.	0	0	0	0	0	0	0
25.72 Vervaardiging van hang- en sluitwerk	0	0	0	0	0	0	0
25.73 Vervaardiging van gereedschap	0	0	0	0	0	0	0
25.9 Vervaardiging van andere producten van metaal	1	0	0	0	0	0	0
25.91 Vervaardiging van stalen vaten en dergelijke	0	0	0	0	0	0	0
25.93 Vervaardiging van artikelen van draad en van kettingen en veren	0	0	0	0	0	0	0
25.94 Vervaardiging van bouten, schroeven en moeren	0	0	0	0	0	0	0
25.99 Vervaardiging van andere producten van metaal, n.e.g.	1	0	0	0	0	0	0
26 Vervaardiging van informaticaproducten en van elektronische en optische producten	0	0	0	0	0	0	0
26.1 Vervaardiging van elektronische onderdelen en printplaten	0	0	0	0	0	0	0
26.11 Vervaardiging van elektronische onderdelen	0	0	0	0	0	0	0
26.12 Vervaardiging van elektronische printplaten	0	0	0	0	0	0	0
26.2 Vervaardiging van computers en randapparatuur	0	0	0	0	0	0	0
26.20 Vervaardiging van computers en randapparatuur	0	0	0	0	0	0	0
26.3 Vervaardiging van communicatieapparatuur	0	0	0	0	0	0	0
26.30 Vervaardiging van communicatieapparatuur	0	0	0	0	0	0	0
26.4 Vervaardiging van consumentenelektronica	0	0	0	0	0	0	0
26.40 Vervaardiging van consumentenelektronica	0	0	0	0	0	0	0
26.5 Vervaardiging van meet-, controle- en navigatie-instrumenten en -apparatuur; vervaardiging van uurwerken	0	0	0	0	0	0	0

**Faillissementsstatistiek, verdeling naar activiteit, klasse van tewerkstelling en per Gewest****Aantal ingeleide faillissementsdossiers in juni 2008 : Brussels Hoofdstedelijk Gewest**

Activiteit	Klasse van tewerkstelling		Totaal
	500 - 999	1000 en meer	
25.29 Vervaardiging van andere tanks, reservoirs en bergingsmiddelen, van metaal	0	0	0
25.3 Vervaardiging van stoomketels, exclusief warmwaterketels voor centrale verwarming	0	0	0
25.30 Vervaardiging van stoomketels, exclusief warmwaterketels voor centrale verwarming	0	0	0
25.4 Vervaardiging van wapens en munitie	0	0	0
25.40 Vervaardiging van wapens en munitie	0	0	0
25.5 Smeden, persen, stampen en profielwalsen van metaal; poedermetallurgie	0	0	0
25.50 Smeden, persen, stampen en profielwalsen van metaal; poedermetallurgie	0	0	0
25.6 Oppervlaktebehandeling van metalen; verspanend bewerken van metalen	0	0	0
25.61 Oppervlaktebehandeling van metalen	0	0	0
25.62 Verspanend bewerken van metalen	0	0	0
25.7 Vervaardiging van scharen, messen, bestekken, gereedschap en ijzerwaren	0	0	0
25.71 Vervaardiging van scharen, messen, bestekken, enz.	0	0	0
25.72 Vervaardiging van hang- en sluitwerk	0	0	0
25.73 Vervaardiging van gereedschap	0	0	0
25.9 Vervaardiging van andere producten van metaal	0	0	1
25.91 Vervaardiging van stalen vaten en dergelijke	0	0	0
25.93 Vervaardiging van artikelen van draad en van kettingen en veren	0	0	0
25.94 Vervaardiging van bouten, schroeven en moeren	0	0	0
25.99 Vervaardiging van andere producten van metaal, n.e.g.	0	0	1
26 Vervaardiging van informaticaproducten en van elektronische en optische producten	0	0	0
26.1 Vervaardiging van elektronische onderdelen en printplaten	0	0	0
26.11 Vervaardiging van elektronische onderdelen	0	0	0
26.12 Vervaardiging van elektronische printplaten	0	0	0
26.2 Vervaardiging van computers en randapparatuur	0	0	0
26.20 Vervaardiging van computers en randapparatuur	0	0	0
26.3 Vervaardiging van communicatieapparatuur	0	0	0
26.30 Vervaardiging van communicatieapparatuur	0	0	0
26.4 Vervaardiging van consumentenelektronica	0	0	0
26.40 Vervaardiging van consumentenelektronica	0	0	0
26.5 Vervaardiging van meet-, controle- en navigatie-instrumenten en -apparatuur; vervaardiging van uurwerken	0	0	0

# Faillissementsstatistiek in 2008

## Faillissementsstatistiek, verdeling naar activiteit, klasse van tewerkstelling en per Gewest

### Aantal ingeleide faillissementsdossiers in juni 2008 : Brussels Hoofdstedelijk Gewest

Activiteit	Klasse van tewerkstelling						
	0 - 4	5 - 9	10 - 19	20 - 49	50 - 99	100 - 199	200 - 499
26.51 Vervaardiging van meet-, controle- en navigatie-instrumenten en -apparatuur	0	0	0	0	0	0	0
26.52 Vervaardiging van uurwerken	0	0	0	0	0	0	0
26.6 Vervaardiging van bestralingsapparatuur en van elektromedische en elektrotherapeutische apparatuur	0	0	0	0	0	0	0
26.60 Vervaardiging van bestralingsapparatuur en van elektromedische en elektrotherapeutische apparatuur	0	0	0	0	0	0	0
26.7 Vervaardiging van optische instrumenten en van foto- en filmapparatuur	0	0	0	0	0	0	0
26.70 Vervaardiging van optische instrumenten en van foto- en filmapparatuur	0	0	0	0	0	0	0
26.8 Vervaardiging van magnetische en optische media	0	0	0	0	0	0	0
26.80 Vervaardiging van magnetische en optische media	0	0	0	0	0	0	0
27 Vervaardiging van elektrische apparatuur	0	0	0	0	0	0	0
27.1 Vervaardiging van elektromotoren, van elektrische generatoren en transformatoren en van schakel- en verdeelinrichtingen	0	0	0	0	0	0	0
27.11 Vervaardiging van elektromotoren en van elektrische generatoren en transformatoren	0	0	0	0	0	0	0
27.12 Vervaardiging van schakel- en verdeelinrichtingen	0	0	0	0	0	0	0
27.2 Vervaardiging van batterijen en accumulatoren	0	0	0	0	0	0	0
27.20 Vervaardiging van batterijen en accumulatoren	0	0	0	0	0	0	0
27.3 Vervaardiging van kabels en van schakelaars, stekkers, stopcontacten e.d.	0	0	0	0	0	0	0
27.32 Vervaardiging van andere elektrische en elektronische kabels	0	0	0	0	0	0	0
27.33 Vervaardiging van andere elektrische en elektronische kabels	0	0	0	0	0	0	0
27.4 Vervaardiging van elektrische verlichtingsbenodigdheden	0	0	0	0	0	0	0
27.40 Vervaardiging van elektrische verlichtingsbenodigdheden	0	0	0	0	0	0	0
27.5 Vervaardiging van huishoudapparaten	0	0	0	0	0	0	0
27.51 Vervaardiging van elektrische huishoudapparaten	0	0	0	0	0	0	0
27.52 Vervaardiging van niet-elektrische huishoudapparaten	0	0	0	0	0	0	0
27.9 Vervaardiging van andere elektrische apparatuur	0	0	0	0	0	0	0
27.90 Vervaardiging van andere elektrische apparatuur	0	0	0	0	0	0	0
28 Vervaardiging van machines, apparaten en werktuigen, n.e.g.	0	0	0	0	0	0	0
28.1 Vervaardiging van machines en apparaten voor algemeen gebruik	0	0	0	0	0	0	0
28.11 Vervaardiging van motoren en turbines, exclusief motoren voor luchtvaartuigen, motorvoertuigen en bromfietsen	0	0	0	0	0	0	0
28.12 Vervaardiging van hydraulische apparatuur	0	0	0	0	0	0	0

**Faillissementsstatistiek, verdeling naar activiteit, klasse van tewerkstelling en per Gewest****Aantal ingeleide faillissementsdossiers in juni 2008 : Brussels Hoofdstedelijk Gewest**

	Activiteit	Klasse van tewerkstelling		Totaal
		500 - 999	1000 en meer	
26.51	Vervaardiging van meet-, controle- en navigatie-instrumenten en -apparatuur	0	0	0
26.52	Vervaardiging van uurwerken	0	0	0
26.6	Vervaardiging van bestralingsapparatuur en van elektromedische en elektrotherapeutische apparatuur	0	0	0
26.60	Vervaardiging van bestralingsapparatuur en van elektromedische en elektrotherapeutische apparatuur	0	0	0
26.7	Vervaardiging van optische instrumenten en van foto- en filmapparatuur	0	0	0
26.70	Vervaardiging van optische instrumenten en van foto- en filmapparatuur	0	0	0
26.8	Vervaardiging van magnetische en optische media	0	0	0
26.80	Vervaardiging van magnetische en optische media	0	0	0
27	Vervaardiging van elektrische apparatuur	0	0	0
27.1	Vervaardiging van elektromotoren, van elektrische generatoren en transformatoren en van schakel- en verdeelinrichtingen	0	0	0
27.11	Vervaardiging van elektromotoren en van elektrische generatoren en transformatoren	0	0	0
27.12	Vervaardiging van schakel- en verdeelinrichtingen	0	0	0
27.2	Vervaardiging van batterijen en accumulatoren	0	0	0
27.20	Vervaardiging van batterijen en accumulatoren	0	0	0
27.3	Vervaardiging van kabels en van schakelaars, stekkers, stopcontacten e.d.	0	0	0
27.32	Vervaardiging van andere elektrische en elektronische kabels	0	0	0
27.33	Vervaardiging van andere elektrische en elektronische kabels	0	0	0
27.4	Vervaardiging van elektrische verlichtingsbenodigdheden	0	0	0
27.40	Vervaardiging van elektrische verlichtingsbenodigdheden	0	0	0
27.5	Vervaardiging van huishoudapparaten	0	0	0
27.51	Vervaardiging van elektrische huishoudapparaten	0	0	0
27.52	Vervaardiging van niet-elektrische huishoudapparaten	0	0	0
27.9	Vervaardiging van andere elektrische apparatuur	0	0	0
27.90	Vervaardiging van andere elektrische apparatuur	0	0	0
28	Vervaardiging van machines, apparaten en werktuigen, n.e.g.	0	0	0
28.1	Vervaardiging van machines en apparaten voor algemeen gebruik	0	0	0
28.11	Vervaardiging van motoren en turbines, exclusief motoren voor luchtvaartuigen, motorvoertuigen en bromfietsen	0	0	0
28.12	Vervaardiging van hydraulische apparatuur	0	0	0

# Faillissementsstatistiek in 2008

## Faillissementsstatistiek, verdeling naar activiteit, klasse van tewerkstelling en per Gewest

### Aantal ingeleide faillissementsdossiers in juni 2008 : Brussels Hoofdstedelijk Gewest

Activiteit	Klasse van tewerkstelling						
	0 - 4	5 - 9	10 - 19	20 - 49	50 - 99	100 - 199	200 - 499
28.13 Vervaardiging van andere pompen en compressoren	0	0	0	0	0	0	0
28.14 Vervaardiging van andere kranen en dergelijke artikelen	0	0	0	0	0	0	0
28.15 Vervaardiging van tandwielen, lagers en andere drijfwerkelementen	0	0	0	0	0	0	0
28.2 Vervaardiging van andere machines en apparaten voor algemeen gebruik	0	0	0	0	0	0	0
28.21 Vervaardiging van ovens en branders	0	0	0	0	0	0	0
28.22 Vervaardiging van hijs-, hef- en transportwerktuigen	0	0	0	0	0	0	0
28.23 Vervaardiging van kantoormachines en -uitrusting (exclusief computers en randapparatuur)	0	0	0	0	0	0	0
28.24 Vervaardiging van elektrisch handgereedschap	0	0	0	0	0	0	0
28.25 Vervaardiging van machines en apparaten voor de koeltechniek en de klimaatregeling, voor niet-huishoudelijk gebruik	0	0	0	0	0	0	0
28.29 Vervaardiging van andere machines en apparaten voor algemeen gebruik, n.e.g.	0	0	0	0	0	0	0
28.3 Vervaardiging van machines en werktuigen voor de landbouw en de bosbouw	0	0	0	0	0	0	0
28.30 Vervaardiging van machines en werktuigen voor de landbouw en de bosbouw	0	0	0	0	0	0	0
28.4 Vervaardiging van niet-verspanende machines voor de metaalbewerking en van gereedschapswerktuigen	0	0	0	0	0	0	0
28.41 Vervaardiging van machines voor de metaalbewerking	0	0	0	0	0	0	0
28.49 Vervaardiging van andere gereedschapswerktuigen	0	0	0	0	0	0	0
28.9 Vervaardiging van andere machines, apparaten en werktuigen voor specifieke doeleinden	0	0	0	0	0	0	0
28.92 Vervaardiging van machines voor de winning van delfstoffen en voor de bouw	0	0	0	0	0	0	0
28.93 Vervaardiging van machines voor de productie van voedings- en genotmiddelen	0	0	0	0	0	0	0
28.94 Vervaardiging van machines voor de productie van textiel, kleding en leer	0	0	0	0	0	0	0
28.96 Vervaardiging van machines voor de kunststof- en rubberindustrie	0	0	0	0	0	0	0
28.99 Vervaardiging van andere machines, apparaten en werktuigen voor specifieke doeleinden, n.e.g.	0	0	0	0	0	0	0
29 Vervaardiging van auto's, aanhangwagens en opleggers	0	0	0	0	0	0	0
29.1 Vervaardiging van auto's	0	0	0	0	0	0	0
29.10 Vervaardiging van auto's	0	0	0	0	0	0	0
29.2 Vervaardiging van carrosserieën voor auto's; vervaardiging van aanhangwagens en opleggers	0	0	0	0	0	0	0
29.20 Vervaardiging van carrosserieën voor auto's; vervaardiging van aanhangwagens en opleggers	0	0	0	0	0	0	0
29.3 Vervaardiging van delen en toebehoren voor auto's	0	0	0	0	0	0	0
29.31 Vervaardiging van elektrische en elektronische benodigdheden voor auto's	0	0	0	0	0	0	0
29.32 Vervaardiging van andere delen en toebehoren van auto's	0	0	0	0	0	0	0
30 Vervaardiging van andere transportmiddelen	0	0	0	0	0	0	0

**Faillissementsstatistiek, verdeling naar activiteit, klasse van tewerkstelling en per Gewest**
**Aantal ingeleide faillissementsdossiers in juni 2008 : Brussels Hoofdstedelijk Gewest**

	Activiteit	Klasse van tewerkstelling		Totaal
		500 - 999	1000 en meer	
28.13	Vervaardiging van andere pompen en compressoren	0	0	0
28.14	Vervaardiging van andere kranen en dergelijke artikelen	0	0	0
28.15	Vervaardiging van tandwielen, lagers en andere drijfwerkelementen	0	0	0
28.2	Vervaardiging van andere machines en apparaten voor algemeen gebruik	0	0	0
28.21	Vervaardiging van ovens en branders	0	0	0
28.22	Vervaardiging van hijs-, hef- en transportwerktuigen	0	0	0
28.23	Vervaardiging van kantoormachines en -uitrusting (exclusief computers en randapparatuur)	0	0	0
28.24	Vervaardiging van elektrisch handgereedschap	0	0	0
28.25	Vervaardiging van machines en apparaten voor de koeltechniek en de klimaatregeling, voor niet-huishoudelijk gebruik	0	0	0
28.29	Vervaardiging van andere machines en apparaten voor algemeen gebruik, n.e.g.	0	0	0
28.3	Vervaardiging van machines en werktuigen voor de landbouw en de bosbouw	0	0	0
28.30	Vervaardiging van machines en werktuigen voor de landbouw en de bosbouw	0	0	0
28.4	Vervaardiging van niet-verspanende machines voor de metaalbewerking en van gereedschapswerktuigen	0	0	0
28.41	Vervaardiging van machines voor de metaalbewerking	0	0	0
28.49	Vervaardiging van andere gereedschapswerktuigen	0	0	0
28.9	Vervaardiging van andere machines, apparaten en werktuigen voor specifieke doeleinden	0	0	0
28.92	Vervaardiging van machines voor de winning van delfstoffen en voor de bouw	0	0	0
28.93	Vervaardiging van machines voor de productie van voedings- en genotmiddelen	0	0	0
28.94	Vervaardiging van machines voor de productie van textiel, kleding en leer	0	0	0
28.96	Vervaardiging van machines voor de kunststof- en rubberindustrie	0	0	0
28.99	Vervaardiging van andere machines, apparaten en werktuigen voor specifieke doeleinden, n.e.g.	0	0	0
29	Vervaardiging van auto's, aanhangwagens en opleggers	0	0	0
29.1	Vervaardiging van auto's	0	0	0
29.10	Vervaardiging van auto's	0	0	0
29.2	Vervaardiging van carrosserieën voor auto's; vervaardiging van aanhangwagens en opleggers	0	0	0
29.20	Vervaardiging van carrosserieën voor auto's; vervaardiging van aanhangwagens en opleggers	0	0	0
29.3	Vervaardiging van delen en toebehoren voor auto's	0	0	0
29.31	Vervaardiging van elektrische en elektronische benodigdheden voor auto's	0	0	0
29.32	Vervaardiging van andere delen en toebehoren van auto's	0	0	0
30	Vervaardiging van andere transportmiddelen	0	0	0

# Faillissementsstatistiek in 2008

## Faillissementsstatistiek, verdeling naar activiteit, klasse van tewerkstelling en per Gewest

### Aantal ingeleide faillissementsdossiers in juni 2008 : Brussels Hoofdstedelijk Gewest

Activiteit	Klasse van tewerkstelling						
	0 - 4	5 - 9	10 - 19	20 - 49	50 - 99	100 - 199	200 - 499
30.1 Scheepsbouw	0	0	0	0	0	0	0
30.12 Bouw van plezier- en sportvaartuigen	0	0	0	0	0	0	0
30.2 Vervaardiging van rollend materieel voor spoorwegen	0	0	0	0	0	0	0
30.20 Vervaardiging van rollend materieel voor spoorwegen	0	0	0	0	0	0	0
30.3 Vervaardiging van lucht- en ruimtevaartuigen en van toestellen in verband daarmee	0	0	0	0	0	0	0
30.30 Vervaardiging van lucht- en ruimtevaartuigen en van toestellen in verband daarmee	0	0	0	0	0	0	0
30.9 Vervaardiging van transportmiddelen, n.e.g.	0	0	0	0	0	0	0
30.91 Vervaardiging van motorfietsen	0	0	0	0	0	0	0
30.92 Vervaardiging van fietsen en invalidenwagens	0	0	0	0	0	0	0
30.99 Vervaardiging van andere transportmiddelen, n.e.g.	0	0	0	0	0	0	0
31 Vervaardiging van meubelen	0	0	0	0	0	0	0
31.0 Vervaardiging van meubelen	0	0	0	0	0	0	0
31.01 Vervaardiging van kantoor- en winkelmeubelen	0	0	0	0	0	0	0
31.02 Vervaardiging van keukenmeubelen	0	0	0	0	0	0	0
31.03 Vervaardiging van matrassen	0	0	0	0	0	0	0
31.09 Vervaardiging van andere meubelen	0	0	0	0	0	0	0
32 Overige industrie	0	0	0	0	0	0	0
32.1 Bewerken van edelstenen en vervaardiging van sieraden en dergelijke artikelen	0	0	0	0	0	0	0
32.11 Slaan van munten	0	0	0	0	0	0	0
32.12 Bewerken van edelstenen en vervaardiging van sieraden en dergelijke artikelen	0	0	0	0	0	0	0
32.13 Vervaardiging van imitatiesieraden en dergelijke artikelen	0	0	0	0	0	0	0
32.2 Vervaardiging van muziekinstrumenten	0	0	0	0	0	0	0
32.20 Vervaardiging van muziekinstrumenten	0	0	0	0	0	0	0
32.3 Vervaardiging van sportartikelen	0	0	0	0	0	0	0
32.30 Vervaardiging van sportartikelen	0	0	0	0	0	0	0
32.4 Vervaardiging van spellen en speelgoed	0	0	0	0	0	0	0
32.40 Vervaardiging van spellen en speelgoed	0	0	0	0	0	0	0
32.5 Vervaardiging van medische en tandheekkundige instrumenten en benodigdheden	0	0	0	0	0	0	0
32.50 Vervaardiging van medische en tandheekkundige instrumenten en benodigdheden	0	0	0	0	0	0	0
32.9 Industrie, n.e.g.	0	0	0	0	0	0	0
32.91 Vervaardiging van borstelwaren	0	0	0	0	0	0	0
32.99 Overige industrie, n.e.g.	0	0	0	0	0	0	0
33 Reparatie en installatie van machines en apparaten	0	0	0	0	0	0	0
33.1 Reparatie van producten van metaal, machines en apparaten	0	0	0	0	0	0	0
33.11 Reparatie van producten van metaal	0	0	0	0	0	0	0
33.12 Reparatie van machines	0	0	0	0	0	0	0



**Faillissementsstatistiek, verdeling naar activiteit, klasse van tewerkstelling en per Gewest****Aantal ingeleide faillissementsdossiers in juni 2008 : Brussels Hoofdstedelijk Gewest**

Activiteit	Klasse van tewerkstelling		Totaal
	500 - 999	1000 en meer	
30.1 Scheepsbouw	0	0	0
30.12 Bouw van plezier- en sportvaartuigen	0	0	0
30.2 Vervaardiging van rollend materieel voor spoorwegen	0	0	0
30.20 Vervaardiging van rollend materieel voor spoorwegen	0	0	0
30.3 Vervaardiging van lucht- en ruimtevaartuigen en van toestellen in verband daarmee	0	0	0
30.30 Vervaardiging van lucht- en ruimtevaartuigen en van toestellen in verband daarmee	0	0	0
30.9 Vervaardiging van transportmiddelen, n.e.g.	0	0	0
30.91 Vervaardiging van motorfietsen	0	0	0
30.92 Vervaardiging van fietsen en invalidenwagens	0	0	0
30.99 Vervaardiging van andere transportmiddelen, n.e.g.	0	0	0
31 Vervaardiging van meubelen	0	0	0
31.0 Vervaardiging van meubelen	0	0	0
31.01 Vervaardiging van kantoor- en winkelmeubelen	0	0	0
31.02 Vervaardiging van keukenmeubelen	0	0	0
31.03 Vervaardiging van matrassen	0	0	0
31.09 Vervaardiging van andere meubelen	0	0	0
32 Overige industrie	0	0	0
32.1 Bewerken van edelstenen en vervaardiging van sieraden en dergelijke artikelen	0	0	0
32.11 Slaan van munten	0	0	0
32.12 Bewerken van edelstenen en vervaardiging van sieraden en dergelijke artikelen	0	0	0
32.13 Vervaardiging van imitatiesieraden en dergelijke artikelen	0	0	0
32.2 Vervaardiging van muziekinstrumenten	0	0	0
32.20 Vervaardiging van muziekinstrumenten	0	0	0
32.3 Vervaardiging van sportartikelen	0	0	0
32.30 Vervaardiging van sportartikelen	0	0	0
32.4 Vervaardiging van spellen en speelgoed	0	0	0
32.40 Vervaardiging van spellen en speelgoed	0	0	0
32.5 Vervaardiging van medische en tandheelkundige instrumenten en benodigdheden	0	0	0
32.50 Vervaardiging van medische en tandheelkundige instrumenten en benodigdheden	0	0	0
32.9 Industrie, n.e.g.	0	0	0
32.91 Vervaardiging van borstelwaren	0	0	0
32.99 Overige industrie, n.e.g.	0	0	0
33 Reparatie en installatie van machines en apparaten	0	0	0
33.1 Reparatie van producten van metaal, machines en apparaten	0	0	0
33.11 Reparatie van producten van metaal	0	0	0
33.12 Reparatie van machines	0	0	0

## Faillissementsstatistiek in 2008

### Faillissementsstatistiek, verdeling naar activiteit, klasse van tewerkstelling en per Gewest

#### Aantal ingeleide faillissementsdossiers in juni 2008 : Brussels Hoofdstedelijk Gewest

Activiteit	Klasse van tewerkstelling						
	0 - 4	5 - 9	10 - 19	20 - 49	50 - 99	100 - 199	200 - 499
33.14 Reparatie van elektrische apparatuur	0	0	0	0	0	0	0
33.15 Reparatie en onderhoud van schepen	0	0	0	0	0	0	0
33.16 Reparatie en onderhoud van lucht- en ruimtevaartuigen	0	0	0	0	0	0	0
33.19 Reparatie van andere apparatuur	0	0	0	0	0	0	0
33.2 Installatie van industriële machines, toestellen en werktuigen	0	0	0	0	0	0	0
33.20 Installatie van industriële machines, toestellen en werktuigen	0	0	0	0	0	0	0
<b>D Productie en distributie van elektriciteit, gas, stoom en gekoelde lucht</b>	<b>0</b>	<b>0</b>	<b>0</b>	<b>0</b>	<b>0</b>	<b>0</b>	<b>0</b>
35 Productie en distributie van elektriciteit, gas, stoom en gekoelde lucht	0	0	0	0	0	0	0
35.1 Opwekking, transmissie en distributie van elektriciteit	0	0	0	0	0	0	0
35.11 Productie van elektriciteit	0	0	0	0	0	0	0
35.13 Distributie van elektriciteit	0	0	0	0	0	0	0
35.14 Handel in elektriciteit	0	0	0	0	0	0	0
35.2 Productie en distributie van gas	0	0	0	0	0	0	0
35.21 Productie van gas	0	0	0	0	0	0	0
35.3 Productie en distributie van stoom en gekoelde lucht	0	0	0	0	0	0	0
35.30 Productie en distributie van stoom en gekoelde lucht	0	0	0	0	0	0	0
<b>E Distributie van water; afval- en afvalwaterbeheer en sanering</b>	<b>0</b>	<b>0</b>	<b>0</b>	<b>0</b>	<b>0</b>	<b>0</b>	<b>0</b>
36 Wining, behandeling en distributie van water	0	0	0	0	0	0	0
36.0 Wining, behandeling en distributie van water	0	0	0	0	0	0	0
36.00 Wining, behandeling en distributie van water	0	0	0	0	0	0	0
37 Afvalwaterafvoer	0	0	0	0	0	0	0
37.0 Afvalwaterafvoer	0	0	0	0	0	0	0
37.00 Afvalwaterafvoer	0	0	0	0	0	0	0
38 Inzameling, verwerking en verwijdering van afval; terugwinning	0	0	0	0	0	0	0
38.1 Inzameling van afval	0	0	0	0	0	0	0
38.11 Inzameling van ongevaarlijk afval	0	0	0	0	0	0	0
38.12 Inzameling van gevaarlijk afval	0	0	0	0	0	0	0
38.2 Verwerking en verwijdering van afval	0	0	0	0	0	0	0
38.21 Verwerking en verwijdering van ongevaarlijk afval	0	0	0	0	0	0	0
38.22 Behandeling en verwijdering van gevaarlijk afval	0	0	0	0	0	0	0
38.3 Terugwinning	0	0	0	0	0	0	0
38.31 Sloop van wrakken	0	0	0	0	0	0	0
38.32 Terugwinning van gesorteerd materiaal	0	0	0	0	0	0	0

**Faillissementsstatistiek, verdeling naar activiteit, klasse van tewerkstelling en per Gewest****Aantal ingeleide faillissementsdossiers in juni 2008 : Brussels Hoofdstedelijk Gewest**

Activiteit	Klasse van tewerkstelling		Totaal
	500 - 999	1000 en meer	
33.14 Reparatie van elektrische apparatuur	0	0	0
33.15 Reparatie en onderhoud van schepen	0	0	0
33.16 Reparatie en onderhoud van lucht- en ruimtevaartuigen	0	0	0
33.19 Reparatie van andere apparatuur	0	0	0
33.2 Installatie van industriële machines, toestellen en werktuigen	0	0	0
33.20 Installatie van industriële machines, toestellen en werktuigen	0	0	0
<b>D Productie en distributie van elektriciteit, gas, stoom en gekoelde lucht</b>	<b>0</b>	<b>0</b>	<b>0</b>
35 Productie en distributie van elektriciteit, gas, stoom en gekoelde lucht	0	0	0
35.1 Opwekking, transmissie en distributie van elektriciteit	0	0	0
35.11 Productie van elektriciteit	0	0	0
35.13 Distributie van elektriciteit	0	0	0
35.14 Handel in elektriciteit	0	0	0
35.2 Productie en distributie van gas	0	0	0
35.21 Productie van gas	0	0	0
35.3 Productie en distributie van stoom en gekoelde lucht	0	0	0
35.30 Productie en distributie van stoom en gekoelde lucht	0	0	0
<b>E Distributie van water; afval- en afvalwaterbeheer en sanering</b>	<b>0</b>	<b>0</b>	<b>0</b>
36 Winning, behandeling en distributie van water	0	0	0
36.0 Winning, behandeling en distributie van water	0	0	0
36.00 Winning, behandeling en distributie van water	0	0	0
37 Afvalwaterafvoer	0	0	0
37.0 Afvalwaterafvoer	0	0	0
37.00 Afvalwaterafvoer	0	0	0
38 Inzameling, verwerking en verwijdering van afval; terugwinning	0	0	0
38.1 Inzameling van afval	0	0	0
38.11 Inzameling van ongevaarlijk afval	0	0	0
38.12 Inzameling van gevaarlijk afval	0	0	0
38.2 Verwerking en verwijdering van afval	0	0	0
38.21 Verwerking en verwijdering van ongevaarlijk afval	0	0	0
38.22 Behandeling en verwijdering van gevaarlijk afval	0	0	0
38.3 Terugwinning	0	0	0
38.31 Sloop van wrakken	0	0	0
38.32 Terugwinning van gesorteerd materiaal	0	0	0

# Faillissementsstatistiek in 2008

## Faillissementsstatistiek, verdeling naar activiteit, klasse van tewerkstelling en per Gewest

### Aantal ingeleide faillissementsdossiers in juni 2008 : Brussels Hoofdstedelijk Gewest

Activiteit	Klasse van tewerkstelling						
	0 - 4	5 - 9	10 - 19	20 - 49	50 - 99	100 - 199	200 - 499
<b>F Bouwnijverheid</b>	<b>16</b>	<b>1</b>	<b>0</b>	<b>0</b>	<b>0</b>	<b>0</b>	<b>0</b>
41 Bouw van gebouwen	2	1	0	0	0	0	0
41.1 Ontwikkeling van bouwprojecten	0	0	0	0	0	0	0
41.10 Ontwikkeling van bouwprojecten	0	0	0	0	0	0	0
41.2 Burgerlijke en utiliteitsbouw	2	1	0	0	0	0	0
41.20 Burgerlijke en utiliteitsbouw	2	1	0	0	0	0	0
42 Weg- en waterbouw	1	0	0	0	0	0	0
42.1 Bouw van wegen en spoorwegen	0	0	0	0	0	0	0
42.11 Bouw van autowegen en andere wegen	0	0	0	0	0	0	0
42.12 Bouw van boven- en ondergrondse spoorwegen	0	0	0	0	0	0	0
42.13 Bouw van bruggen en tunnels	0	0	0	0	0	0	0
42.2 Bouw van civieltechnische werken ten behoeve van nutsbedrijven	1	0	0	0	0	0	0
42.21 Bouw van civieltechnische werken voor vloeistoffen	1	0	0	0	0	0	0
42.22 Bouw van civieltechnische werken voor elektriciteit en telecommunicatie	0	0	0	0	0	0	0
42.9 Bouw van andere civieltechnische werken	0	0	0	0	0	0	0
42.91 Waterbouw	0	0	0	0	0	0	0
42.99 Bouw van andere civieltechnische werken, n.e.g.	0	0	0	0	0	0	0
43 Gespecialiseerde bouwwerkzaamheden	13	0	0	0	0	0	0
43.1 Slopen en bouwrijp maken van terreinen	1	0	0	0	0	0	0
43.11 Slopen	0	0	0	0	0	0	0
43.12 Bouwrijp maken van terreinen	1	0	0	0	0	0	0
43.13 Proefboren en boren	0	0	0	0	0	0	0
43.2 Elektrische installatie, loodgieterswerk en overige bouwinstallatie	2	0	0	0	0	0	0
43.21 Elektrische installatie	1	0	0	0	0	0	0
43.22 Loodgieterswerk, installatie van verwarming en klimaatregeling	1	0	0	0	0	0	0
43.29 Overige bouwinstallatie	0	0	0	0	0	0	0
43.3 Afwerking van gebouwen	6	0	0	0	0	0	0
43.31 Stukadoorswerk	2	0	0	0	0	0	0
43.32 Schrijnwerk	0	0	0	0	0	0	0
43.33 Vloerafwerking en behangen	0	0	0	0	0	0	0
43.34 Schilderen en glaszetten	3	0	0	0	0	0	0
43.39 Overige werkzaamheden in verband met de afwerking van gebouwen	1	0	0	0	0	0	0
43.9 Overige gespecialiseerde bouwactiviteiten	4	0	0	0	0	0	0
43.91 Dakwerkzaamheden	0	0	0	0	0	0	0
43.99 Overige gespecialiseerde bouwactiviteiten, n.e.g.	4	0	0	0	0	0	0

**Faillissementsstatistiek, verdeling naar activiteit, klasse van tewerkstelling en per Gewest****Aantal ingeleide faillissementsdossiers in juni 2008 : Brussels Hoofdstedelijk Gewest**

Activiteit	Klasse van tewerkstelling		Totaal
	500 - 999	1000 en meer	
<b>F Bouwnijverheid</b>	<b>0</b>	<b>0</b>	<b>17</b>
41 Bouw van gebouwen	0	0	3
41.1 Ontwikkeling van bouwprojecten	0	0	0
41.10 Ontwikkeling van bouwprojecten	0	0	0
41.2 Burgerlijke en utiliteitsbouw	0	0	3
41.20 Burgerlijke en utiliteitsbouw	0	0	3
42 Weg- en waterbouw	0	0	1
42.1 Bouw van wegen en spoorwegen	0	0	0
42.11 Bouw van autowegen en andere wegen	0	0	0
42.12 Bouw van boven- en ondergrondse spoorwegen	0	0	0
42.13 Bouw van bruggen en tunnels	0	0	0
42.2 Bouw van civieltechnische werken ten behoeve van nutsbedrijven	0	0	1
42.21 Bouw van civieltechnische werken voor vloeistoffen	0	0	1
42.22 Bouw van civieltechnische werken voor elektriciteit en telecommunicatie	0	0	0
42.9 Bouw van andere civieltechnische werken	0	0	0
42.91 Waterbouw	0	0	0
42.99 Bouw van andere civieltechnische werken, n.e.g.	0	0	0
43 Gespecialiseerde bouwwerkzaamheden	0	0	13
43.1 Slopen en bouwrijp maken van terreinen	0	0	1
43.11 Slopen	0	0	0
43.12 Bouwrijp maken van terreinen	0	0	1
43.13 Proefboren en boren	0	0	0
43.2 Elektrische installatie, loodgieterswerk en overige bouwinstallatie	0	0	2
43.21 Elektrische installatie	0	0	1
43.22 Loodgieterswerk, installatie van verwarming en klimaatregeling	0	0	1
43.29 Overige bouwinstallatie	0	0	0
43.3 Afwerking van gebouwen	0	0	6
43.31 Stukadoorswerk	0	0	2
43.32 Schrijnwerk	0	0	0
43.33 Vloerafwerking en behangen	0	0	0
43.34 Schilderen en glaszetten	0	0	3
43.39 Overige werkzaamheden in verband met de afwerking van gebouwen	0	0	1
43.9 Overige gespecialiseerde bouwactiviteiten	0	0	4
43.91 Dakwerkzaamheden	0	0	0
43.99 Overige gespecialiseerde bouwactiviteiten, n.e.g.	0	0	4

# Faillissementsstatistiek in 2008

## Faillissementsstatistiek, verdeling naar activiteit, klasse van tewerkstelling en per Gewest

### Aantal ingeleide faillissementsdossiers in juni 2008 : Brussels Hoofdstedelijk Gewest

	Activiteit	Klasse van tewerkstelling						
		0 - 4	5 - 9	10 - 19	20 - 49	50 - 99	100 - 199	200 - 499
<b>G</b>	<b>Groot- en detailhandel; reparatie van auto's en motorfietsen</b>	<b>45</b>	<b>1</b>	<b>3</b>	<b>0</b>	<b>0</b>	<b>0</b>	<b>0</b>
45	Groot- en detailhandel in en reparatie van auto's en motorfietsen	7	0	0	0	0	0	0
45.1	Handel in auto's	5	0	0	0	0	0	0
45.11	Handel in personenauto's en andere lichte auto's	5	0	0	0	0	0	0
45.19	Handel in andere auto's	0	0	0	0	0	0	0
45.2	Onderhoud en reparatie van auto's	1	0	0	0	0	0	0
45.20	Onderhoud en reparatie van auto's	1	0	0	0	0	0	0
45.3	Handel in delen en toebehoren van auto's	0	0	0	0	0	0	0
45.31	Groothandel in delen en toebehoren van auto's	0	0	0	0	0	0	0
45.32	Detailhandel in delen en toebehoren van auto's	0	0	0	0	0	0	0
45.4	Handel in en onderhoud en reparatie van motorfietsen en delen en toebehoren van motorfietsen	1	0	0	0	0	0	0
45.40	Handel in en onderhoud en reparatie van motorfietsen en delen en toebehoren van motorfietsen	1	0	0	0	0	0	0
46	Groothandel, met uitzondering van de handel in auto's en motorfietsen	17	0	0	0	0	0	0
46.1	Handelsbemiddeling	5	0	0	0	0	0	0
46.11	Handelsbemiddeling in landbouwproducten, levende dieren en textielgrondstoffen en halfabrikaten	0	0	0	0	0	0	0
46.12	Handelsbemiddeling in brandstoffen, ertsen, metalen en chemische producten	0	0	0	0	0	0	0
46.13	Handelsbemiddeling in hout en bouwmaterialen	1	0	0	0	0	0	0
46.14	Handelsbemiddeling in machines, apparaten en werktuigen voor de industrie en in schepen en luchtvaartuigen	0	0	0	0	0	0	0
46.15	Handelsbemiddeling in meubelen, huishoudelijke artikelen en ijzerwaren	2	0	0	0	0	0	0
46.16	Handelsbemiddeling in textiel, kleding, bont, schoeisel en lederwaren	1	0	0	0	0	0	0
46.17	Handelsbemiddeling in voedings- en genotmiddelen	0	0	0	0	0	0	0
46.18	Handelsbemiddeling gespecialiseerd in andere goederen	0	0	0	0	0	0	0
46.19	Handelsbemiddeling in goederen, algemeen assortiment	1	0	0	0	0	0	0
46.2	Groothandel in landbouwproducten en levende dieren	0	0	0	0	0	0	0
46.21	Groothandel in granen, ruwe tabak, zaden en diervoeders	0	0	0	0	0	0	0
46.22	Groothandel in bloemen en planten	0	0	0	0	0	0	0

**Faillissementsstatistiek, verdeling naar activiteit, klasse van tewerkstelling en per Gewest****Aantal ingeleide faillissementsdossiers in juni 2008 : Brussels Hoofdstedelijk Gewest**

	Activiteit	Klasse van tewerkstelling		Totaal
		500 - 999	1000 en meer	
<b>G</b>	<b>Groot- en detailhandel; reparatie van auto's en motorfietsen</b>	<b>0</b>	<b>0</b>	<b>49</b>
45	Groot- en detailhandel in en reparatie van auto's en motorfietsen	0	0	7
45.1	Handel in auto's	0	0	5
45.11	Handel in personenauto's en andere lichte auto's	0	0	5
45.19	Handel in andere auto's	0	0	0
45.2	Onderhoud en reparatie van auto's	0	0	1
45.20	Onderhoud en reparatie van auto's	0	0	1
45.3	Handel in delen en toebehoren van auto's	0	0	0
45.31	Groothandel in delen en toebehoren van auto's	0	0	0
45.32	Detailhandel in delen en toebehoren van auto's	0	0	0
45.4	Handel in en onderhoud en reparatie van motorfietsen en delen en toebehoren van motorfietsen	0	0	1
45.40	Handel in en onderhoud en reparatie van motorfietsen en delen en toebehoren van motorfietsen	0	0	1
46	Groothandel, met uitzondering van de handel in auto's en motorfietsen	0	0	17
46.1	Handelsbemiddeling	0	0	5
46.11	Handelsbemiddeling in landbouwproducten, levende dieren en textielgrondstoffen en halfabrikaten	0	0	0
46.12	Handelsbemiddeling in brandstoffen, ertsen, metalen en chemische producten	0	0	0
46.13	Handelsbemiddeling in hout en bouwmaterialen	0	0	1
46.14	Handelsbemiddeling in machines, apparaten en werktuigen voor de industrie en in schepen en luchtvaartuigen	0	0	0
46.15	Handelsbemiddeling in meubelen, huishoudelijke artikelen en ijzerwaren	0	0	2
46.16	Handelsbemiddeling in textiel, kleding, bont, schoeisel en lederwaren	0	0	1
46.17	Handelsbemiddeling in voedings- en genotmiddelen	0	0	0
46.18	Handelsbemiddeling gespecialiseerd in andere goederen	0	0	0
46.19	Handelsbemiddeling in goederen, algemeen assortiment	0	0	1
46.2	Groothandel in landbouwproducten en levende dieren	0	0	0
46.21	Groothandel in granen, ruwe tabak, zaden en diervoeders	0	0	0
46.22	Groothandel in bloemen en planten	0	0	0

## Faillissementsstatistiek in 2008

### Faillissementsstatistiek, verdeling naar activiteit, klasse van tewerkstelling en per Gewest

#### Aantal ingeleide faillissementsdossiers in juni 2008 : Brussels Hoofdstedelijk Gewest

Activiteit	Klasse van tewerkstelling						
	0 - 4	5 - 9	10 - 19	20 - 49	50 - 99	100 - 199	200 - 499
46.23 Groothandel in levende dieren	0	0	0	0	0	0	0
46.24 Groothandel in huiden, vellen en leer	0	0	0	0	0	0	0
46.3 Groothandel in voedings- en genotmiddelen	3	0	0	0	0	0	0
46.31 Groothandel in groenten en fruit	1	0	0	0	0	0	0
46.32 Groothandel in vlees en vleesproducten	0	0	0	0	0	0	0
46.33 Groothandel in zuivelproducten, eieren en spijsoeiën en -vetten	0	0	0	0	0	0	0
46.34 Groothandel in dranken	0	0	0	0	0	0	0
46.35 Groothandel in tabaksproducten	0	0	0	0	0	0	0
46.36 Groothandel in suiker, chocolade en suikerwerk	0	0	0	0	0	0	0
46.37 Groothandel in koffie, thee, cacao en specerijen	0	0	0	0	0	0	0
46.38 Groothandel in andere voedingsmiddelen, met inbegrip van vis en schaal- en weekdieren	0	0	0	0	0	0	0
46.39 Niet-gespecialiseerde groothandel in voedings- en genotmiddelen	2	0	0	0	0	0	0
46.4 Groothandel in consumentenartikelen	6	0	0	0	0	0	0
46.41 Groothandel in textiel	3	0	0	0	0	0	0
46.42 Groothandel in kleding en schoeisel	2	0	0	0	0	0	0
46.43 Groothandel in elektrische huishoudelijke apparaten	0	0	0	0	0	0	0
46.44 Groothandel in porselein, glaswerk en reinigingsmiddelen	0	0	0	0	0	0	0
46.45 Groothandel in parfumerieën en cosmetica	1	0	0	0	0	0	0
46.46 Groothandel in farmaceutische producten	0	0	0	0	0	0	0
46.47 Groothandel in meubelen, vloerbedekking en verlichtingsbenodigdheden	0	0	0	0	0	0	0
46.48 Groothandel in uurwerken en sieraden	0	0	0	0	0	0	0
46.49 Groothandel in andere consumentenartikelen	0	0	0	0	0	0	0
46.5 Groothandel in informatie- en communicatieapparatuur	0	0	0	0	0	0	0
46.51 Groothandel in computers, randapparatuur en software	0	0	0	0	0	0	0
46.52 Groothandel in elektronische en telecommunicatieapparatuur en delen daarvan	0	0	0	0	0	0	0
46.6 Groothandel in andere machines en werktuigen en toebehoren	2	0	0	0	0	0	0
46.61 Groothandel in machines, werktuigen en toebehoren voor de landbouw	0	0	0	0	0	0	0
46.62 Groothandel in gereedschapswerktuigen	0	0	0	0	0	0	0



**Faillissementsstatistiek, verdeling naar activiteit, klasse van tewerkstelling en per Gewest****Aantal ingeleide faillissementsdossiers in juni 2008 : Brussels Hoofdstedelijk Gewest**

Activiteit	Klasse van tewerkstelling		Totaal
	500 - 999	1000 en meer	
46.23 Groothandel in levende dieren	0	0	0
46.24 Groothandel in huiden, vellen en leer	0	0	0
46.3 Groothandel in voedings- en genotmiddelen	0	0	3
46.31 Groothandel in groenten en fruit	0	0	1
46.32 Groothandel in vlees en vleesproducten	0	0	0
46.33 Groothandel in zuivelproducten, eieren en spijsoliën en -vetten	0	0	0
46.34 Groothandel in dranken	0	0	0
46.35 Groothandel in tabaksproducten	0	0	0
46.36 Groothandel in suiker, chocolade en suikerwerk	0	0	0
46.37 Groothandel in koffie, thee, cacao en specerijen	0	0	0
46.38 Groothandel in andere voedingsmiddelen, met inbegrip van vis en schaal- en weekdieren	0	0	0
46.39 Niet-gespecialiseerde groothandel in voedings- en genotmiddelen	0	0	2
46.4 Groothandel in consumentenartikelen	0	0	6
46.41 Groothandel in textiel	0	0	3
46.42 Groothandel in kleding en schoeisel	0	0	2
46.43 Groothandel in elektrische huishoudelijke apparaten	0	0	0
46.44 Groothandel in porselein, glaswerk en reinigingsmiddelen	0	0	0
46.45 Groothandel in parfumerieën en cosmetica	0	0	1
46.46 Groothandel in farmaceutische producten	0	0	0
46.47 Groothandel in meubelen, vloerbedekking en verlichtingsbenodigdheden	0	0	0
46.48 Groothandel in uurwerken en sieraden	0	0	0
46.49 Groothandel in andere consumentenartikelen	0	0	0
46.5 Groothandel in informatie- en communicatieapparatuur	0	0	0
46.51 Groothandel in computers, randapparatuur en software	0	0	0
46.52 Groothandel in elektronische en telecommunicatieapparatuur en delen daarvan	0	0	0
46.6 Groothandel in andere machines en werktuigen en toebehoren	0	0	2
46.61 Groothandel in machines, werktuigen en toebehoren voor de landbouw	0	0	0
46.62 Groothandel in gereedschapswerktuigen	0	0	0

# Faillissementsstatistiek in 2008

## Faillissementsstatistiek, verdeling naar activiteit, klasse van tewerkstelling en per Gewest

### Aantal ingeleide faillissementsdossiers in juni 2008 : Brussels Hoofdstedelijk Gewest

Activiteit	Klasse van tewerkstelling						
	0 - 4	5 - 9	10 - 19	20 - 49	50 - 99	100 - 199	200 - 499
46.63 Groothandel in machines voor de mijnbouw, de bouwnijverheid en de weg- en waterbouw	0	0	0	0	0	0	0
46.64 Groothandel in machines voor de textielindustrie en in naai- en breimachines	0	0	0	0	0	0	0
46.65 Groothandel in kantoormeubelen	0	0	0	0	0	0	0
46.66 Groothandel in andere kantoomachines en kantoorbenodigdheden	0	0	0	0	0	0	0
46.69 Groothandel in andere machines en werktuigen	2	0	0	0	0	0	0
46.7 Overige gespecialiseerde groothandel	1	0	0	0	0	0	0
46.71 Groothandel in vaste, vloeibare en gasvormige brandstoffen en aanverwante producten	0	0	0	0	0	0	0
46.72 Groothandel in metalen en metaalertsen	0	0	0	0	0	0	0
46.73 Groothandel in hout, bouwmaterialen en sanitair	1	0	0	0	0	0	0
46.74 Groothandel in ijzerwaren en in installatiemateriaal voor loodgieterswerk en verwarming	0	0	0	0	0	0	0
46.75 Groothandel in chemische producten	0	0	0	0	0	0	0
46.76 Groothandel in andere intermediaire producten	0	0	0	0	0	0	0
46.77 Groothandel in afval en schroot	0	0	0	0	0	0	0
46.9 Niet-gespecialiseerde groothandel	0	0	0	0	0	0	0
46.90 Niet-gespecialiseerde groothandel	0	0	0	0	0	0	0
47 Detailhandel, met uitzondering van de handel in auto's en motorfietsen	21	1	3	0	0	0	0
47.1 Detailhandel in niet-gespecialiseerde winkels	3	0	1	0	0	0	0
47.11 Detailhandel in niet-gespecialiseerde winkels waarbij voedings- en genotmiddelen overheersen	3	0	1	0	0	0	0
47.19 Overige detailhandel in niet-gespecialiseerde winkels	0	0	0	0	0	0	0
47.2 Detailhandel in voedings- en genotmiddelen in gespecialiseerde winkels	2	0	0	0	0	0	0
47.21 Detailhandel in groenten en fruit in gespecialiseerde winkels	0	0	0	0	0	0	0
47.22 Detailhandel in vlees en vleesproducten in gespecialiseerde winkels	0	0	0	0	0	0	0
47.23 Detailhandel in vis en schaal- en weekdieren in gespecialiseerde winkels	0	0	0	0	0	0	0
47.24 Detailhandel in brood, banketbakkerswerk en suikerwerk in gespecialiseerde winkels	1	0	0	0	0	0	0
47.25 Detailhandel in dranken in gespecialiseerde winkels	0	0	0	0	0	0	0
47.26 Detailhandel in tabaksproducten in gespecialiseerde winkels	0	0	0	0	0	0	0
47.29 Overige detailhandel in voedingsmiddelen in gespecialiseerde winkels	1	0	0	0	0	0	0
47.3 Detailhandel in motorbrandstoffen in gespecialiseerde winkels	0	0	0	0	0	0	0
47.30 Detailhandel in motorbrandstoffen in gespecialiseerde winkels	0	0	0	0	0	0	0

**Faillissementsstatistiek, verdeling naar activiteit, klasse van tewerkstelling en per Gewest****Aantal ingeleide faillissementsdossiers in juni 2008 : Brussels Hoofdstedelijk Gewest**

	Activiteit	Klasse van tewerkstelling		Totaal
		500 - 999	1000 en meer	
46.63	Groothandel in machines voor de mijnbouw, de bouwnijverheid en de weg- en waterbouw	0	0	0
46.64	Groothandel in machines voor de textielindustrie en in naai- en breimachines	0	0	0
46.65	Groothandel in kantoormeubelen	0	0	0
46.66	Groothandel in andere kantoor machines en kantoorbenodigdheden	0	0	0
46.69	Groothandel in andere machines en werktuigen	0	0	2
46.7	Overige gespecialiseerde groothandel	0	0	1
46.71	Groothandel in vaste, vloeibare en gasvormige brandstoffen en aanverwante producten	0	0	0
46.72	Groothandel in metalen en metaalertsen	0	0	0
46.73	Groothandel in hout, bouwmaterialen en sanitair	0	0	1
46.74	Groothandel in ijzerwaren en in installatiemateriaal voor loodgieterswerk en verwarming	0	0	0
46.75	Groothandel in chemische producten	0	0	0
46.76	Groothandel in andere intermediaire producten	0	0	0
46.77	Groothandel in afval en schroot	0	0	0
46.9	Niet-gespecialiseerde groothandel	0	0	0
46.90	Niet-gespecialiseerde groothandel	0	0	0
47	Detailhandel, met uitzondering van de handel in auto's en motorfietsen	0	0	25
47.1	Detailhandel in niet-gespecialiseerde winkels	0	0	4
47.11	Detailhandel in niet-gespecialiseerde winkels waarbij voedings- en genotmiddelen overheersen	0	0	4
47.19	Overige detailhandel in niet-gespecialiseerde winkels	0	0	0
47.2	Detailhandel in voedings- en genotmiddelen in gespecialiseerde winkels	0	0	2
47.21	Detailhandel in groenten en fruit in gespecialiseerde winkels	0	0	0
47.22	Detailhandel in vlees en vleesproducten in gespecialiseerde winkels	0	0	0
47.23	Detailhandel in vis en schaal- en weekdieren in gespecialiseerde winkels	0	0	0
47.24	Detailhandel in brood, banketbakkerswerk en suikerwerk in gespecialiseerde winkels	0	0	1
47.25	Detailhandel in dranken in gespecialiseerde winkels	0	0	0
47.26	Detailhandel in tabaksproducten in gespecialiseerde winkels	0	0	0
47.29	Overige detailhandel in voedingsmiddelen in gespecialiseerde winkels	0	0	1
47.3	Detailhandel in motorbrandstoffen in gespecialiseerde winkels	0	0	0
47.30	Detailhandel in motorbrandstoffen in gespecialiseerde winkels	0	0	0

# Faillissementsstatistiek in 2008

## Faillissementsstatistiek, verdeling naar activiteit, klasse van tewerkstelling en per Gewest

### Aantal ingeleide faillissementsdossiers in juni 2008 : Brussels Hoofdstedelijk Gewest

Activiteit	Klasse van tewerkstelling						
	0 - 4	5 - 9	10 - 19	20 - 49	50 - 99	100 - 199	200 - 499
47.4 Detailhandel in ICT-apparatuur in gespecialiseerde winkels	1	0	0	0	0	0	0
47.41 Detailhandel in computers, randapparatuur en software in gespecialiseerde winkels	1	0	0	0	0	0	0
47.42 Detailhandel in telecommunicatieapparatuur in gespecialiseerde winkels	0	0	0	0	0	0	0
47.43 Detailhandel in audio- en videoapparatuur in gespecialiseerde winkels	0	0	0	0	0	0	0
47.5 Detailhandel in andere consumentenartikelen in gespecialiseerde winkels	4	0	0	0	0	0	0
47.51 Detailhandel in textiel in gespecialiseerde winkels	2	0	0	0	0	0	0
47.52 Detailhandel in ijzerwaren, verf en glas in gespecialiseerde winkels	1	0	0	0	0	0	0
47.53 Detailhandel in tapijten en andere vloerbedekking en wandbekleding in gespecialiseerde winkels	0	0	0	0	0	0	0
47.54 Detailhandel in elektrische huishoudapparaten in gespecialiseerde winkels	0	0	0	0	0	0	0
47.59 Detailhandel in meubelen, verlichtingsbenodigdheden en andere huishoudelijke artikelen in gespecialiseerde winkels	1	0	0	0	0	0	0
47.6 Detailhandel in cultuur- en recreatieartikelen in gespecialiseerde winkels	1	0	0	0	0	0	0
47.61 Detailhandel in boeken in gespecialiseerde winkels	0	0	0	0	0	0	0
47.62 Detailhandel in kranten en kantoorbehoefden in gespecialiseerde winkels	1	0	0	0	0	0	0
47.63 Detailhandel in audio- en video-opnamen in gespecialiseerde winkels	0	0	0	0	0	0	0
47.64 Detailhandel in sportartikelen in gespecialiseerde winkels	0	0	0	0	0	0	0
47.65 Detailhandel in spellen en speelgoed in gespecialiseerde winkels	0	0	0	0	0	0	0
47.7 Detailhandel in andere artikelen in gespecialiseerde winkels	9	1	2	0	0	0	0
47.71 Detailhandel in kleding in gespecialiseerde winkels	4	0	1	0	0	0	0
47.72 Detailhandel in schoeisel en lederwaren in gespecialiseerde winkels	0	0	0	0	0	0	0
47.73 Apothekers in gespecialiseerde winkels	0	0	0	0	0	0	0
47.74 Detailhandel in medische en orthopedische artikelen in gespecialiseerde winkels	0	0	0	0	0	0	0
47.75 Detailhandel in cosmetica en toiletartikelen in gespecialiseerde winkels	1	0	0	0	0	0	0
47.76 Detailhandel in bloemen, planten, zaden, kunstmeststoffen, huisdieren en voer voor huisdieren in gespecialiseerde winkels	0	0	0	0	0	0	0

**Faillissementsstatistiek, verdeling naar activiteit, klasse van tewerkstelling en per Gewest****Aantal ingeleide faillissementsdossiers in juni 2008 : Brussels Hoofdstedelijk Gewest**

	Activiteit	Klasse van tewerkstelling		Totaal
		500 - 999	1000 en meer	
47.4	Detailhandel in ICT-apparatuur in gespecialiseerde winkels	0	0	1
47.41	Detailhandel in computers, randapparatuur en software in gespecialiseerde winkels	0	0	1
47.42	Detailhandel in telecommunicatieapparatuur in gespecialiseerde winkels	0	0	0
47.43	Detailhandel in audio- en videoapparatuur in gespecialiseerde winkels	0	0	0
47.5	Detailhandel in andere consumentenartikelen in gespecialiseerde winkels	0	0	4
47.51	Detailhandel in textiel in gespecialiseerde winkels	0	0	2
47.52	Detailhandel in ijzerwaren, verf en glas in gespecialiseerde winkels	0	0	1
47.53	Detailhandel in tapijten en andere vloerbedekking en wandbekleding in gespecialiseerde winkels	0	0	0
47.54	Detailhandel in elektrische huishoudapparaten in gespecialiseerde winkels	0	0	0
47.59	Detailhandel in meubelen, verlichtingsbenodigdheden en andere huishoudelijke artikelen in gespecialiseerde winkels	0	0	1
47.6	Detailhandel in cultuur- en recreatieartikelen in gespecialiseerde winkels	0	0	1
47.61	Detailhandel in boeken in gespecialiseerde winkels	0	0	0
47.62	Detailhandel in kranten en kantoorbehoefte in gespecialiseerde winkels	0	0	1
47.63	Detailhandel in audio- en video-opnamen in gespecialiseerde winkels	0	0	0
47.64	Detailhandel in sportartikelen in gespecialiseerde winkels	0	0	0
47.65	Detailhandel in spellen en speelgoed in gespecialiseerde winkels	0	0	0
47.7	Detailhandel in andere artikelen in gespecialiseerde winkels	0	0	12
47.71	Detailhandel in kleding in gespecialiseerde winkels	0	0	5
47.72	Detailhandel in schoeisel en lederwaren in gespecialiseerde winkels	0	0	0
47.73	Apothekers in gespecialiseerde winkels	0	0	0
47.74	Detailhandel in medische en orthopedische artikelen in gespecialiseerde winkels	0	0	0
47.75	Detailhandel in cosmetica en toiletartikelen in gespecialiseerde winkels	0	0	1
47.76	Detailhandel in bloemen, planten, zaden, kunstmeststoffen, huisdieren en voer voor huisdieren in gespecialiseerde wi	0	0	0

# Faillissementsstatistiek in 2008

## Faillissementsstatistiek, verdeling naar activiteit, klasse van tewerkstelling en per Gewest

### Aantal ingeleide faillissementsdossiers in juni 2008 : Brussels Hoofdstedelijk Gewest

Activiteit	Klasse van tewerkstelling						
	0 - 4	5 - 9	10 - 19	20 - 49	50 - 99	100 - 199	200 - 499
47.77 Detailhandel in uurwerken en sieraden in gespecialiseerde winkels	0	0	0	0	0	0	0
47.78 Overige detailhandel in nieuwe artikelen in gespecialiseerde winkels	1	1	1	0	0	0	0
47.79 Detailhandel in tweedehandsgoederen in winkels	3	0	0	0	0	0	0
47.8 Markt- en straathandel	1	0	0	0	0	0	0
47.81 Markt- en straathandel in voedings- en genotmiddelen	0	0	0	0	0	0	0
47.82 Markt- en straathandel in textiel, kleding en schoeisel	0	0	0	0	0	0	0
47.89 Markt- en straathandel in andere artikelen	1	0	0	0	0	0	0
47.9 Detailhandel, niet in winkels en exclusief markt- en straathandel	0	0	0	0	0	0	0
47.91 Detailhandel via postorderbedrijven of via internet	0	0	0	0	0	0	0
47.99 Overige detailhandel, niet in winkels en exclusief markt- en straathandel	0	0	0	0	0	0	0
<b>H Vervoer en opslag</b>	<b>15</b>	<b>3</b>	<b>1</b>	<b>0</b>	<b>0</b>	<b>0</b>	<b>0</b>
49 Vervoer te land en vervoer via pijpleidingen	9	3	0	0	0	0	0
49.2 Goederenvervoer per spoor	0	0	0	0	0	0	0
49.20 Goederenvervoer per spoor	0	0	0	0	0	0	0
49.3 Overig personenvervoer te land	3	2	0	0	0	0	0
49.31 Personenvervoer te land binnen steden of voorsteden	0	0	0	0	0	0	0
49.32 Exploitatie van taxi's	3	2	0	0	0	0	0
49.39 Overig personenvervoer te land, n.e.g.	0	0	0	0	0	0	0
49.4 Goederenvervoer over de weg en verhuisbedrijven	6	1	0	0	0	0	0
49.41 Goederenvervoer over de weg	6	1	0	0	0	0	0
49.42 Verhuisbedrijven	0	0	0	0	0	0	0
49.5 Vervoer via pijpleidingen	0	0	0	0	0	0	0
49.50 Vervoer via pijpleidingen	0	0	0	0	0	0	0
50 Vervoer over water	0	0	0	0	0	0	0
50.1 Zee- en kustvaart, personenvervoer	0	0	0	0	0	0	0
50.10 Zee- en kustvaart, personenvervoer	0	0	0	0	0	0	0
50.2 Zee- en kustvaart, goederenvervoer	0	0	0	0	0	0	0
50.20 Zee- en kustvaart, goederenvervoer	0	0	0	0	0	0	0
50.3 Binnenvaart, personenvervoer	0	0	0	0	0	0	0
50.30 Binnenvaart, personenvervoer	0	0	0	0	0	0	0
50.4 Binnenvaart, goederenvervoer	0	0	0	0	0	0	0
50.40 Binnenvaart, goederenvervoer	0	0	0	0	0	0	0
51 Luchtvaart	0	0	0	0	0	0	0
51.1 Personenvervoer door de lucht	0	0	0	0	0	0	0

**Faillissementsstatistiek, verdeling naar activiteit, klasse van tewerkstelling en per Gewest****Aantal ingeleide faillissementsdossiers in juni 2008 : Brussels Hoofdstedelijk Gewest**

	Activiteit	Klasse van tewerkstelling		Totaal
		500 - 999	1000 en meer	
47.77	Detailhandel in uurwerken en sieraden in gespecialiseerde winkels	0	0	0
47.78	Overige detailhandel in nieuwe artikelen in gespecialiseerde winkels	0	0	3
47.79	Detailhandel in tweedehandsgoederen in winkels	0	0	3
47.8	Markt- en straathandel	0	0	1
47.81	Markt- en straathandel in voedings- en genotmiddelen	0	0	0
47.82	Markt- en straathandel in textiel, kleding en schoeisel	0	0	0
47.89	Markt- en straathandel in andere artikelen	0	0	1
47.9	Detailhandel, niet in winkels en exclusief markt- en straathandel	0	0	0
47.91	Detailhandel via postorderbedrijven of via internet	0	0	0
47.99	Overige detailhandel, niet in winkels en exclusief markt- en straathandel	0	0	0
<b>H</b>	<b>Vervoer en opslag</b>	<b>0</b>	<b>0</b>	<b>19</b>
49	Vervoer te land en vervoer via pijpleidingen	0	0	12
49.2	Goederenvervoer per spoor	0	0	0
49.20	Goederenvervoer per spoor	0	0	0
49.3	Overig personenvervoer te land	0	0	5
49.31	Personenvervoer te land binnen steden of voorsteden	0	0	0
49.32	Exploitatie van taxi's	0	0	5
49.39	Overig personenvervoer te land, n.e.g.	0	0	0
49.4	Goederenvervoer over de weg en verhuisbedrijven	0	0	7
49.41	Goederenvervoer over de weg	0	0	7
49.42	Verhuisbedrijven	0	0	0
49.5	Vervoer via pijpleidingen	0	0	0
49.50	Vervoer via pijpleidingen	0	0	0
50	Vervoer over water	0	0	0
50.1	Zee- en kustvaart, personenvervoer	0	0	0
50.10	Zee- en kustvaart, personenvervoer	0	0	0
50.2	Zee- en kustvaart, goederenvervoer	0	0	0
50.20	Zee- en kustvaart, goederenvervoer	0	0	0
50.3	Binnenvaart, personenvervoer	0	0	0
50.30	Binnenvaart, personenvervoer	0	0	0
50.4	Binnenvaart, goederenvervoer	0	0	0
50.40	Binnenvaart, goederenvervoer	0	0	0
51	Luchtvaart	0	0	0
51.1	Personenvervoer door de lucht	0	0	0

# Faillissementsstatistiek in 2008

## Faillissementsstatistiek, verdeling naar activiteit, klasse van tewerkstelling en per Gewest

### Aantal ingeleide faillissementsdossiers in juni 2008 : Brussels Hoofdstedelijk Gewest

Activiteit		Klasse van tewerkstelling						
		0 - 4	5 - 9	10 - 19	20 - 49	50 - 99	100 - 199	200 - 499
51.10	Personenvervoer door de lucht	0	0	0	0	0	0	0
51.2	Goederenvervoer door de lucht; ruimtevaart	0	0	0	0	0	0	0
51.21	Goederenvervoer door de lucht	0	0	0	0	0	0	0
51.22	Ruimtevaart	0	0	0	0	0	0	0
52	Opslag en vervoerondersteunende activiteiten	2	0	0	0	0	0	0
52.1	Opslag	0	0	0	0	0	0	0
52.10	Opslag	0	0	0	0	0	0	0
52.2	Vervoerondersteunende activiteiten	2	0	0	0	0	0	0
52.21	Diensten in verband met vervoer te land	0	0	0	0	0	0	0
52.22	Diensten in verband met vervoer over water	0	0	0	0	0	0	0
52.23	Diensten in verband met de luchtvaart	0	0	0	0	0	0	0
52.24	Vrachtbehandeling	0	0	0	0	0	0	0
52.29	Overige vervoerondersteunende activiteiten	2	0	0	0	0	0	0
53	Posterijen en koeriers	4	0	1	0	0	0	0
53.1	Postdiensten in het kader van de universeledienstverplichting	0	0	0	0	0	0	0
53.10	Postdiensten in het kader van de universeledienstverplichting	0	0	0	0	0	0	0
53.2	Overige posterijen en koeriers	4	0	1	0	0	0	0
53.20	Overige posterijen en koeriers	4	0	1	0	0	0	0
I	<b>Verschaffen van accommodatie en maaltijden</b>	<b>34</b>	<b>4</b>	<b>0</b>	<b>0</b>	<b>0</b>	<b>0</b>	<b>0</b>
55	Verschaffen van accommodatie	0	0	0	0	0	0	0
55.1	Hotels en dergelijke accommodatie	0	0	0	0	0	0	0
55.10	Hotels en dergelijke accommodatie	0	0	0	0	0	0	0
55.2	Vakantieverblijven en andere accommodatie voor kort verblijf	0	0	0	0	0	0	0
55.20	Vakantieverblijven en andere accommodatie voor kort verblijf	0	0	0	0	0	0	0
55.3	Kampeer- en caravanterreinen	0	0	0	0	0	0	0
55.30	Kampeer- en caravanterreinen	0	0	0	0	0	0	0
55.9	Overige accommodatie	0	0	0	0	0	0	0
55.90	Overige accommodatie	0	0	0	0	0	0	0
56	Eet- en drinkgelegenheden	34	4	0	0	0	0	0
56.1	Restaurants en mobiele eetgelegenheden	26	3	0	0	0	0	0
56.10	Restaurants en mobiele eetgelegenheden	26	3	0	0	0	0	0
56.2	Catering en overige eetgelegenheden	0	0	0	0	0	0	0
56.21	Catering	0	0	0	0	0	0	0
56.29	Overige eetgelegenheden	0	0	0	0	0	0	0
56.3	Drinkgelegenheden	8	1	0	0	0	0	0
56.30	Drinkgelegenheden	8	1	0	0	0	0	0



**Faillissementsstatistiek, verdeling naar activiteit, klasse van tewerkstelling en per Gewest****Aantal ingeleide faillissementsdossiers in juni 2008 : Brussels Hoofdstedelijk Gewest**

Activiteit	Klasse van tewerkstelling		Totaal
	500 - 999	1000 en meer	
51.10 Personenvervoer door de lucht	0	0	0
51.2 Goederenvervoer door de lucht; ruimtevaart	0	0	0
51.21 Goederenvervoer door de lucht	0	0	0
51.22 Ruimtevaart	0	0	0
52 Opslag en vervoerondersteunende activiteiten	0	0	2
52.1 Opslag	0	0	0
52.10 Opslag	0	0	0
52.2 Vervoerondersteunende activiteiten	0	0	2
52.21 Diensten in verband met vervoer te land	0	0	0
52.22 Diensten in verband met vervoer over water	0	0	0
52.23 Diensten in verband met de luchtvaart	0	0	0
52.24 Vrachtbehandeling	0	0	0
52.29 Overige vervoerondersteunende activiteiten	0	0	2
53 Posterijen en koeriers	0	0	5
53.1 Postdiensten in het kader van de universeledienstverplichting	0	0	0
53.10 Postdiensten in het kader van de universeledienstverplichting	0	0	0
53.2 Overige posterijen en koeriers	0	0	5
53.20 Overige posterijen en koeriers	0	0	5
<b>I Verschaffen van accommodatie en maaltijden</b>	<b>0</b>	<b>0</b>	<b>38</b>
55 Verschaffen van accommodatie	0	0	0
55.1 Hotels en dergelijke accommodatie	0	0	0
55.10 Hotels en dergelijke accommodatie	0	0	0
55.2 Vakantieverblijven en andere accommodatie voor kort verblijf	0	0	0
55.20 Vakantieverblijven en andere accommodatie voor kort verblijf	0	0	0
55.3 Kampeer- en caravanterreinen	0	0	0
55.30 Kampeer- en caravanterreinen	0	0	0
55.9 Overige accommodatie	0	0	0
55.90 Overige accommodatie	0	0	0
56 Eet- en drinkgelegenheden	0	0	38
56.1 Restaurants en mobiele eetgelegenheden	0	0	29
56.10 Restaurants en mobiele eetgelegenheden	0	0	29
56.2 Catering en overige eetgelegenheden	0	0	0
56.21 Catering	0	0	0
56.29 Overige eetgelegenheden	0	0	0
56.3 Drinkgelegenheden	0	0	9
56.30 Drinkgelegenheden	0	0	9

# Faillissementsstatistiek in 2008

## Faillissementsstatistiek, verdeling naar activiteit, klasse van tewerkstelling en per Gewest

### Aantal ingeleide faillissementsdossiers in juni 2008 : Brussels Hoofdstedelijk Gewest

Activiteit		Klasse van tewerkstelling						
		0 - 4	5 - 9	10 - 19	20 - 49	50 - 99	100 - 199	200 - 499
<b>J</b>	<b>Informatie en communicatie</b>	<b>11</b>	<b>0</b>	<b>0</b>	<b>0</b>	<b>0</b>	<b>0</b>	<b>0</b>
58	Uitgeverijen	1	0	0	0	0	0	0
58.1	Uitgeverijen van boeken en tijdschriften; overige uitgeverijen	1	0	0	0	0	0	0
58.11	Uitgeverijen van boeken	1	0	0	0	0	0	0
58.12	Uitgeverijen van adresboeken en mailinglijsten	0	0	0	0	0	0	0
58.13	Uitgeverijen van kranten	0	0	0	0	0	0	0
58.14	Uitgeverijen van tijdschriften	0	0	0	0	0	0	0
58.19	Overige uitgeverijen	0	0	0	0	0	0	0
58.2	Uitgeverijen van software	0	0	0	0	0	0	0
58.29	Overige uitgeverijen van software	0	0	0	0	0	0	0
59	Productie van films en video- en televisieprogramma's, maken van geluidsopnamen en uitgeverijen van muziekopnamen	0	0	0	0	0	0	0
59.1	Activiteiten in verband met films en video- en televisieprogramma's	0	0	0	0	0	0	0
59.11	Productie van films en video- en televisieprogramma's	0	0	0	0	0	0	0
59.12	Activiteiten in verband met films en video- en televisieprogramma's na de productie	0	0	0	0	0	0	0
59.13	Distributie van films en video- en televisieprogramma's	0	0	0	0	0	0	0
59.14	Vertoning van films	0	0	0	0	0	0	0
59.2	Maken van geluidsopnamen en uitgeverijen van muziekopnamen	0	0	0	0	0	0	0
59.20	Maken van geluidsopnamen en uitgeverijen van muziekopnamen	0	0	0	0	0	0	0
60	Uitzending van radio- en televisieprogramma's, abonneetelevisie	2	0	0	0	0	0	0
60.1	Uitzenden van radioprogramma's	0	0	0	0	0	0	0
60.10	Uitzenden van radioprogramma's	0	0	0	0	0	0	0
60.2	Uitzenden van televisieprogramma's, abonneetelevisie	2	0	0	0	0	0	0
60.20	Uitzenden van televisieprogramma's, abonneetelevisie	2	0	0	0	0	0	0
61	Telecommunicatie	4	0	0	0	0	0	0
61.1	Draadgebonden telecommunicatie	0	0	0	0	0	0	0
61.10	Draadgebonden telecommunicatie	0	0	0	0	0	0	0
61.2	Draadloze telecommunicatie	3	0	0	0	0	0	0
61.20	Draadloze telecommunicatie	3	0	0	0	0	0	0
61.3	Telecommunicatie via satelliet	0	0	0	0	0	0	0
61.30	Telecommunicatie via satelliet	0	0	0	0	0	0	0
61.9	Overige telecommunicatie	1	0	0	0	0	0	0
61.90	Overige telecommunicatie	1	0	0	0	0	0	0
62	Computerprogrammering, consultancy en aanverwante activiteiten	2	0	0	0	0	0	0
62.0	Computerprogrammering, consultancy en aanverwante activiteiten	2	0	0	0	0	0	0
62.01	Schrijven van computerprogramma's	0	0	0	0	0	0	0
62.02	Computerconsultancy-activiteiten	1	0	0	0	0	0	0
62.03	Beheer van computerfaciliteiten	1	0	0	0	0	0	0

**Faillissementsstatistiek, verdeling naar activiteit, klasse van tewerkstelling en per Gewest****Aantal ingeleide faillissementsdossiers in juni 2008 : Brussels Hoofdstedelijk Gewest**

Activiteit	Klasse van tewerkstelling		Totaal
	500 - 999	1000 en meer	
<b>J Informatie en communicatie</b>	<b>0</b>	<b>0</b>	<b>11</b>
58 Uitgeverijen	0	0	1
58.1 Uitgeverijen van boeken en tijdschriften; overige uitgeverijen	0	0	1
58.11 Uitgeverijen van boeken	0	0	1
58.12 Uitgeverijen van adresboeken en mailinglijsten	0	0	0
58.13 Uitgeverijen van kranten	0	0	0
58.14 Uitgeverijen van tijdschriften	0	0	0
58.19 Overige uitgeverijen	0	0	0
58.2 Uitgeverijen van software	0	0	0
58.29 Overige uitgeverijen van software	0	0	0
59 Productie van films en video- en televisieprogramma's, maken van geluidsopnamen en uitgeverijen van muziekopnamen	0	0	0
59.1 Activiteiten in verband met films en video- en televisieprogramma's	0	0	0
59.11 Productie van films en video- en televisieprogramma's	0	0	0
59.12 Activiteiten in verband met films en video- en televisieprogramma's na de productie	0	0	0
59.13 Distributie van films en video- en televisieprogramma's	0	0	0
59.14 Vertoning van films	0	0	0
59.2 Maken van geluidsopnamen en uitgeverijen van muziekopnamen	0	0	0
59.20 Maken van geluidsopnamen en uitgeverijen van muziekopnamen	0	0	0
60 Uitzending van radio- en televisieprogramma's, abonneetelevisie	0	0	2
60.1 Uitzenden van radioprogramma's	0	0	0
60.10 Uitzenden van radioprogramma's	0	0	0
60.2 Uitzenden van televisieprogramma's, abonneetelevisie	0	0	2
60.20 Uitzenden van televisieprogramma's, abonneetelevisie	0	0	2
61 Telecommunicatie	0	0	4
61.1 Draadgebonden telecommunicatie	0	0	0
61.10 Draadgebonden telecommunicatie	0	0	0
61.2 Draadloze telecommunicatie	0	0	3
61.20 Draadloze telecommunicatie	0	0	3
61.3 Telecommunicatie via satelliet	0	0	0
61.30 Telecommunicatie via satelliet	0	0	0
61.9 Overige telecommunicatie	0	0	1
61.90 Overige telecommunicatie	0	0	1
62 Computerprogrammering, consultancy en aanverwante activiteiten	0	0	2
62.0 Computerprogrammering, consultancy en aanverwante activiteiten	0	0	2
62.01 Schrijven van computerprogramma's	0	0	0
62.02 Computerconsultancy-activiteiten	0	0	1
62.03 Beheer van computerfaciliteiten	0	0	1

# Faillissementsstatistiek in 2008

## Faillissementsstatistiek, verdeling naar activiteit, klasse van tewerkstelling en per Gewest

### Aantal ingeleide faillissementsdossiers in juni 2008 : Brussels Hoofdstedelijk Gewest

Activiteit	Klasse van tewerkstelling						
	0 - 4	5 - 9	10 - 19	20 - 49	50 - 99	100 - 199	200 - 499
62.09 Overige diensten op het gebied van informatietechnologie en computer	0	0	0	0	0	0	0
63 Dienstverlenende activiteiten op het gebied van informatie	2	0	0	0	0	0	0
63.1 Gegevensverwerking, webhosting en aanverwante activiteiten; webportalen	2	0	0	0	0	0	0
63.11 Gegevensverwerking, webhosting en aanverwante activiteiten	2	0	0	0	0	0	0
63.12 Webportalen	0	0	0	0	0	0	0
63.9 Overige dienstverlenende activiteiten op het gebied van informatie	0	0	0	0	0	0	0
63.91 Persagentschappen	0	0	0	0	0	0	0
63.99 Overige dienstverlenende activiteiten op het gebied van informatie, n.e.g.	0	0	0	0	0	0	0
<b>K Financiële activiteiten en verzekeringen</b>	<b>3</b>	<b>0</b>	<b>0</b>	<b>0</b>	<b>0</b>	<b>0</b>	<b>0</b>
64 Financiële dienstverlening, exclusief verzekeringen en pensioenfondsen	1	0	0	0	0	0	0
64.1 Geldscheppende financiële instellingen	0	0	0	0	0	0	0
64.19 Overige geldscheppende financiële instellingen	0	0	0	0	0	0	0
64.2 Holdings	0	0	0	0	0	0	0
64.20 Holdings	0	0	0	0	0	0	0
64.3 Beleggingstruists en -fondsen en vergelijkbare financiële instellingen	0	0	0	0	0	0	0
64.30 Beleggingstruists en -fondsen en vergelijkbare financiële instellingen	0	0	0	0	0	0	0
64.9 Overige financiële dienstverlening/exclusief verzekeringen en pensioenfondsen	1	0	0	0	0	0	0
64.91 Financiële lease	0	0	0	0	0	0	0
64.92 Overige kredietverstrekking	1	0	0	0	0	0	0
64.99 Overige financiële dienstverlening/exclusief verzekeringen en pensioenfondsen, n.e.g.	0	0	0	0	0	0	0
65 Verzekeringen en pensioenfondsen, exclusief verplichte sociale verzekeringen	0	0	0	0	0	0	0
65.1 Verzekeringen	0	0	0	0	0	0	0
65.11 Levensverzekeringen	0	0	0	0	0	0	0
65.12 Levensverzekeringen	0	0	0	0	0	0	0
66 Ondersteunende activiteiten voor verzekeringen en pensioenfondsen	2	0	0	0	0	0	0
66.1 Ondersteunende activiteiten in verband met financiële diensten, exclusief verzekeringen en pensioenfondsen	0	0	0	0	0	0	0
66.11 Beheer van financiële markten	0	0	0	0	0	0	0
66.12 Effecten- en goederenhandel	0	0	0	0	0	0	0
66.19 Overige ondersteunende activiteiten in verband met financiële diensten, exclusief verzekeringen en pensioenfondsen	0	0	0	0	0	0	0
66.2 Ondersteunende activiteiten in verband met verzekeringen en pensioenfondsen	2	0	0	0	0	0	0
66.21 Risicoanalisten en schadetaxateurs	0	0	0	0	0	0	0
66.22 Verzekeringsagenten en -makelaars	2	0	0	0	0	0	0
66.29 Overige ondersteunende activiteiten in verband met verzekeringen en pensioenfondsen	0	0	0	0	0	0	0

**Faillissementsstatistiek, verdeling naar activiteit, klasse van tewerkstelling en per Gewest****Aantal ingeleide faillissementsdossiers in juni 2008 : Brussels Hoofdstedelijk Gewest**

	Activiteit	Klasse van tewerkstelling		Totaal
		500 - 999	1000 en meer	
62.09	Overige diensten op het gebied van informatietechnologie en computer	0	0	0
63	Dienstverlenende activiteiten op het gebied van informatie	0	0	2
63.1	Gegevensverwerking, webhosting en aanverwante activiteiten; webportalen	0	0	2
63.11	Gegevensverwerking, webhosting en aanverwante activiteiten	0	0	2
63.12	Webportalen	0	0	0
63.9	Overige dienstverlenende activiteiten op het gebied van informatie	0	0	0
63.91	Persagentschappen	0	0	0
63.99	Overige dienstverlenende activiteiten op het gebied van informatie, n.e.g.	0	0	0
<b>K</b>	<b>Financiële activiteiten en verzekeringen</b>	<b>0</b>	<b>0</b>	<b>3</b>
64	Financiële dienstverlening, exclusief verzekeringen en pensioenfondsen	0	0	1
64.1	Geldscheppende financiële instellingen	0	0	0
64.19	Overige geldscheppende financiële instellingen	0	0	0
64.2	Holdings	0	0	0
64.20	Holdings	0	0	0
64.3	Beleggingstruists en -fondsen en vergelijkbare financiële instellingen	0	0	0
64.30	Beleggingstruists en -fondsen en vergelijkbare financiële instellingen	0	0	0
64.9	Overige financiële dienstverlening/exclusief verzekeringen en pensioenfondsen	0	0	1
64.91	Financiële lease	0	0	0
64.92	Overige kredietverstrekking	0	0	1
64.99	Overige financiële dienstverlening/exclusief verzekeringen en pensioenfondsen, n.e.g.	0	0	0
65	Verzekeringen en pensioenfondsen, exclusief verplichte sociale verzekeringen	0	0	0
65.1	Verzekeringen	0	0	0
65.11	Levensverzekeringen	0	0	0
65.12	Levensverzekeringen	0	0	0
66	Ondersteunende activiteiten voor verzekeringen en pensioenfondsen	0	0	2
66.1	Ondersteunende activiteiten in verband met financiële diensten, exclusief verzekeringen en pensioenfondsen	0	0	0
66.11	Beheer van financiële markten	0	0	0
66.12	Effecten- en goederenhandel	0	0	0
66.19	Overige ondersteunende activiteiten in verband met financiële diensten, exclusief verzekeringen en pensioenfondsen	0	0	0
66.2	Ondersteunende activiteiten in verband met verzekeringen en pensioenfondsen	0	0	2
66.21	Risicoanalisten en schadetaxateurs	0	0	0
66.22	Verzekeringsagenten en -makelaars	0	0	2
66.29	Overige ondersteunende activiteiten in verband met verzekeringen en pensioenfondsen	0	0	0

# Faillissementsstatistiek in 2008

## Faillissementsstatistiek, verdeling naar activiteit, klasse van tewerkstelling en per Gewest

### Aantal ingeleide faillissementsdossiers in juni 2008 : Brussels Hoofdstedelijk Gewest

Activiteit	Klasse van tewerkstelling						
	0 - 4	5 - 9	10 - 19	20 - 49	50 - 99	100 - 199	200 - 499
66.3 Vermogensbeheer	0	0	0	0	0	0	0
66.30 Vermogensbeheer	0	0	0	0	0	0	0
<b>L Exploitatie van en handel in onroerend goed</b>	<b>4</b>	<b>1</b>	<b>0</b>	<b>0</b>	<b>0</b>	<b>0</b>	<b>0</b>
68 Exploitatie van en handel in onroerend goed	4	1	0	0	0	0	0
68.1 Handel in eigen onroerend goed	2	0	0	0	0	0	0
68.10 Handel in eigen onroerend goed	2	0	0	0	0	0	0
68.2 Verhuur en exploitatie van eigen of geleased onroerend goed	1	0	0	0	0	0	0
68.20 Verhuur en exploitatie van eigen of geleased onroerend goed	1	0	0	0	0	0	0
68.3 Bemiddeling in en beheer van onroerend goed voor een vast bedrag of op contractbasis	1	1	0	0	0	0	0
68.31 Bemiddeling in onroerend goed	1	1	0	0	0	0	0
68.32 Beheer van onroerend goed voor een vast bedrag of op contractbasis	0	0	0	0	0	0	0
<b>M Vrije beroepen en wetenschappelijke en technische activiteiten</b>	<b>7</b>	<b>0</b>	<b>0</b>	<b>0</b>	<b>0</b>	<b>0</b>	<b>0</b>
69 Rechtskundige en boekhoudkundige dienstverlening	1	0	0	0	0	0	0
69.1 Rechtskundige dienstverlening	0	0	0	0	0	0	0
69.10 Rechtskundige dienstverlening	0	0	0	0	0	0	0
69.2 Accountants, boekhouders en belastingconsulenten	1	0	0	0	0	0	0
69.20 Accountants, boekhouders en belastingconsulenten	1	0	0	0	0	0	0
70 Activiteiten van hoofdkantoren; adviesbureaus op het gebied van bedrijfsbeheer	3	0	0	0	0	0	0
70.1 Activiteiten van hoofdkantoren	0	0	0	0	0	0	0
70.10 Activiteiten van hoofdkantoren	0	0	0	0	0	0	0
70.2 Adviesbureaus op het gebied van bedrijfsbeheer	3	0	0	0	0	0	0
70.21 Adviesbureaus op het gebied van public relations en communicatie	0	0	0	0	0	0	0
70.22 Overige adviesbureaus op het gebied van bedrijfsbeheer; adviesbureaus op het gebied van bedrijfsvoering	3	0	0	0	0	0	0
71 Architecten en ingenieurs; technische testen en toetsen	1	0	0	0	0	0	0
71.1 Architecten, ingenieurs en aanverwante technische adviseurs	1	0	0	0	0	0	0
71.11 Architecten	0	0	0	0	0	0	0
71.12 Ingenieurs en aanverwante technische adviseurs	1	0	0	0	0	0	0
71.2 Technische testen en toetsen	0	0	0	0	0	0	0
71.20 Technische testen en toetsen	0	0	0	0	0	0	0
72 Speur- en ontwikkelingswerk op wetenschappelijk gebied	1	0	0	0	0	0	0
72.1 Speur- en ontwikkelingswerk op natuurwetenschappelijk gebied	1	0	0	0	0	0	0
72.11 Speur- en ontwikkelingswerk op biotechnologisch gebied	0	0	0	0	0	0	0
72.19 Overig speur- en ontwikkelingswerk op natuurwetenschappelijk gebied	1	0	0	0	0	0	0
72.2 Speur- en ontwikkelingswerk op het gebied van de maatschappij- en geesteswetenschappen	0	0	0	0	0	0	0
72.20 Speur- en ontwikkelingswerk op het gebied van de maatschappij- en geesteswetenschappen	0	0	0	0	0	0	0

**Faillissementsstatistiek, verdeling naar activiteit, klasse van tewerkstelling en per Gewest****Aantal ingeleide faillissementsdossiers in juni 2008 : Brussels Hoofdstedelijk Gewest**

Activiteit	Klasse van tewerkstelling		Totaal
	500 - 999	1000 en meer	
66.3 Vermogensbeheer	0	0	0
66.30 Vermogensbeheer	0	0	0
<b>L Exploitatie van en handel in onroerend goed</b>	<b>0</b>	<b>0</b>	<b>5</b>
68 Exploitatie van en handel in onroerend goed	0	0	5
68.1 Handel in eigen onroerend goed	0	0	2
68.10 Handel in eigen onroerend goed	0	0	2
68.2 Verhuur en exploitatie van eigen of geleased onroerend goed	0	0	1
68.20 Verhuur en exploitatie van eigen of geleased onroerend goed	0	0	1
68.3 Bemiddeling in en beheer van onroerend goed voor een vast bedrag of op contractbasis	0	0	2
68.31 Bemiddeling in onroerend goed	0	0	2
68.32 Beheer van onroerend goed voor een vast bedrag of op contractbasis	0	0	0
<b>M Vrije beroepen en wetenschappelijke en technische activiteiten</b>	<b>0</b>	<b>0</b>	<b>7</b>
69 Rechtskundige en boekhoudkundige dienstverlening	0	0	1
69.1 Rechtskundige dienstverlening	0	0	0
69.10 Rechtskundige dienstverlening	0	0	0
69.2 Accountants, boekhouders en belastingconsulenten	0	0	1
69.20 Accountants, boekhouders en belastingconsulenten	0	0	1
70 Activiteiten van hoofdkantoren; adviesbureaus op het gebied van bedrijfsbeheer	0	0	3
70.1 Activiteiten van hoofdkantoren	0	0	0
70.10 Activiteiten van hoofdkantoren	0	0	0
70.2 Adviesbureaus op het gebied van bedrijfsbeheer	0	0	3
70.21 Adviesbureaus op het gebied van public relations en communicatie	0	0	0
70.22 Overige adviesbureaus op het gebied van bedrijfsbeheer; adviesbureaus op het gebied van bedrijfsvoering	0	0	3
71 Architecten en ingenieurs; technische testen en toetsen	0	0	1
71.1 Architecten, ingenieurs en aanverwante technische adviseurs	0	0	1
71.11 Architecten	0	0	0
71.12 Ingenieurs en aanverwante technische adviseurs	0	0	1
71.2 Technische testen en toetsen	0	0	0
71.20 Technische testen en toetsen	0	0	0
72 Speur- en ontwikkelingswerk op wetenschappelijk gebied	0	0	1
72.1 Speur- en ontwikkelingswerk op natuurwetenschappelijk gebied	0	0	1
72.11 Speur- en ontwikkelingswerk op biotechnologisch gebied	0	0	0
72.19 Overig speur- en ontwikkelingswerk op natuurwetenschappelijk gebied	0	0	1
72.2 Speur- en ontwikkelingswerk op het gebied van de maatschappij- en geesteswetenschappen	0	0	0
72.20 Speur- en ontwikkelingswerk op het gebied van de maatschappij- en geesteswetenschappen	0	0	0

# Faillissementsstatistiek in 2008

## Faillissementsstatistiek, verdeling naar activiteit, klasse van tewerkstelling en per Gewest

### Aantal ingeleide faillissementsdossiers in juni 2008 : Brussels Hoofdstedelijk Gewest

Activiteit		Klasse van tewerkstelling						
		0 - 4	5 - 9	10 - 19	20 - 49	50 - 99	100 - 199	200 - 499
73	Reclamewezen en marktonderzoek	1	0	0	0	0	0	0
73.1	Reclamewezen	1	0	0	0	0	0	0
73.11	Reclamebureaus	1	0	0	0	0	0	0
73.12	Mediarepresentatie	0	0	0	0	0	0	0
73.2	Markt- en opinieonderzoekbureaus	0	0	0	0	0	0	0
73.20	Markt- en opinieonderzoekbureaus	0	0	0	0	0	0	0
74	Overige vrije beroepen en overige wetenschappelijke en technische activiteiten	0	0	0	0	0	0	0
74.1	Gespecialiseerde designers	0	0	0	0	0	0	0
74.10	Gespecialiseerde designers	0	0	0	0	0	0	0
74.2	Fotografen	0	0	0	0	0	0	0
74.20	Fotografen	0	0	0	0	0	0	0
74.3	Vertalers en tolken	0	0	0	0	0	0	0
74.30	Vertalers en tolken	0	0	0	0	0	0	0
74.9	Overige vrije beroepen en overige wetenschappelijke en technische activiteiten, n.e.g.	0	0	0	0	0	0	0
74.90	Overige vrije beroepen en overige wetenschappelijke en technische activiteiten, n.e.g.	0	0	0	0	0	0	0
75	Veterinaire diensten	0	0	0	0	0	0	0
75.0	Veterinaire diensten	0	0	0	0	0	0	0
75.00	Veterinaire diensten	0	0	0	0	0	0	0
<b>N</b>	<b>Administratieve en ondersteunende diensten</b>	<b>10</b>	<b>0</b>	<b>1</b>	<b>0</b>	<b>0</b>	<b>0</b>	<b>0</b>
77	Verhuur en lease	1	0	0	0	0	0	0
77.1	Verhuur en lease van auto's	0	0	0	0	0	0	0
77.11	Verhuur en lease van personenauto's en andere lichte auto's	0	0	0	0	0	0	0
77.12	Verhuur en lease van vrachtauto's	0	0	0	0	0	0	0
77.2	Verhuur en lease van consumentenartikelen	1	0	0	0	0	0	0
77.21	Verhuur en lease van sport- en recreatieartikelen	0	0	0	0	0	0	0
77.22	Verhuur van videobanden, dvd's en cd's	1	0	0	0	0	0	0
77.29	Verhuur en lease van andere consumentenartikelen	0	0	0	0	0	0	0
77.3	Verhuur en lease van andere machines en werktuigen en andere materiële goederen	0	0	0	0	0	0	0
77.31	Verhuur en lease van landbouwmachines en -werktuigen	0	0	0	0	0	0	0
77.32	Verhuur en lease van machines en installaties voor de bouwnijverheid en de weg- en waterbouw	0	0	0	0	0	0	0
77.33	Verhuur en lease van kantoormachines, inclusief computers	0	0	0	0	0	0	0
77.34	Verhuur en lease van schepen	0	0	0	0	0	0	0
77.35	Verhuur en lease van luchtvaartuigen	0	0	0	0	0	0	0
77.39	Verhuur en lease van andere machines en werktuigen en andere materiële goederen, n.e.g.	0	0	0	0	0	0	0
78	Arbeidsbemiddeling en personeelswerk	1	0	0	0	0	0	0



**Faillissementsstatistiek, verdeling naar activiteit, klasse van tewerkstelling en per Gewest****Aantal ingeleide faillissementsdossiers in juni 2008 : Brussels Hoofdstedelijk Gewest**

Activiteit	Klasse van tewerkstelling		Totaal
	500 - 999	1000 en meer	
73 Reclamewezen en marktonderzoek	0	0	1
73.1 Reclamewezen	0	0	1
73.11 Reclamebureaus	0	0	1
73.12 Mediarepresentatie	0	0	0
73.2 Markt- en opinieonderzoekbureaus	0	0	0
73.20 Markt- en opinieonderzoekbureaus	0	0	0
74 Overige vrije beroepen en overige wetenschappelijke en technische activiteiten	0	0	0
74.1 Gespecialiseerde designers	0	0	0
74.10 Gespecialiseerde designers	0	0	0
74.2 Fotografen	0	0	0
74.20 Fotografen	0	0	0
74.3 Vertalers en tolken	0	0	0
74.30 Vertalers en tolken	0	0	0
74.9 Overige vrije beroepen en overige wetenschappelijke en technische activiteiten, n.e.g.	0	0	0
74.90 Overige vrije beroepen en overige wetenschappelijke en technische activiteiten, n.e.g.	0	0	0
75 Veterinaire diensten	0	0	0
75.0 Veterinaire diensten	0	0	0
75.00 Veterinaire diensten	0	0	0
<b>N Administratieve en ondersteunende diensten</b>	<b>0</b>	<b>0</b>	<b>11</b>
77 Verhuur en lease	0	0	1
77.1 Verhuur en lease van auto's	0	0	0
77.11 Verhuur en lease van personenauto's en andere lichte auto's	0	0	0
77.12 Verhuur en lease van vrachtauto's	0	0	0
77.2 Verhuur en lease van consumentenartikelen	0	0	1
77.21 Verhuur en lease van sport- en recreatieartikelen	0	0	0
77.22 Verhuur van videobanden, dvd's en cd's	0	0	1
77.29 Verhuur en lease van andere consumentenartikelen	0	0	0
77.3 Verhuur en lease van andere machines en werktuigen en andere materiële goederen	0	0	0
77.31 Verhuur en lease van landbouwmachines en -werktuigen	0	0	0
77.32 Verhuur en lease van machines en installaties voor de bouwnijverheid en de weg- en waterbouw	0	0	0
77.33 Verhuur en lease van kantoormachines, inclusief computers	0	0	0
77.34 Verhuur en lease van schepen	0	0	0
77.35 Verhuur en lease van luchtvaartuigen	0	0	0
77.39 Verhuur en lease van andere machines en werktuigen en andere materiële goederen, n.e.g.	0	0	0
78 Arbeidsbemiddeling en personeelswerk	0	0	1

# Faillissementsstatistiek in 2008

## Faillissementsstatistiek, verdeling naar activiteit, klasse van tewerkstelling en per Gewest

### Aantal ingeleide faillissementsdossiers in juni 2008 : Brussels Hoofdstedelijk Gewest

Activiteit	Klasse van tewerkstelling						
	0 - 4	5 - 9	10 - 19	20 - 49	50 - 99	100 - 199	200 - 499
78.1 Arbeidsbureaus	0	0	0	0	0	0	0
78.10 Arbeidsbureaus	0	0	0	0	0	0	0
78.2 Uitzendbureaus	1	0	0	0	0	0	0
78.20 Uitzendbureaus	1	0	0	0	0	0	0
78.3 Andere vormen van arbeidsbemiddeling	0	0	0	0	0	0	0
78.30 Andere vormen van arbeidsbemiddeling	0	0	0	0	0	0	0
79 Reisbureaus, reisorganisatoren, reserveringsbureaus en aanverwante activiteiten	0	0	0	0	0	0	0
79.1 Reisbureaus en reisorganisatoren	0	0	0	0	0	0	0
79.11 Reisbureaus	0	0	0	0	0	0	0
79.12 Reisorganisatoren	0	0	0	0	0	0	0
79.9 Reserveringsbureaus en aanverwante activiteiten	0	0	0	0	0	0	0
79.90 Reserveringsbureaus en aanverwante activiteiten	0	0	0	0	0	0	0
80 Beveiligings- en opsporingsdiensten	0	0	0	0	0	0	0
80.1 Particuliere beveiliging	0	0	0	0	0	0	0
80.10 Particuliere beveiliging	0	0	0	0	0	0	0
80.2 Diensten in verband met beveiligingssystemen	0	0	0	0	0	0	0
80.20 Diensten in verband met beveiligingssystemen	0	0	0	0	0	0	0
80.3 Opsporingsdiensten	0	0	0	0	0	0	0
80.30 Opsporingsdiensten	0	0	0	0	0	0	0
81 Diensten in verband met gebouwen; landschapsverzorging	7	0	1	0	0	0	0
81.1 Diverse ondersteunende activiteiten ten behoeve van voorzieningen	0	0	0	0	0	0	0
81.10 Diverse ondersteunende activiteiten ten behoeve van voorzieningen	0	0	0	0	0	0	0
81.2 Reiniging	6	0	1	0	0	0	0
81.21 Algemene reiniging van gebouwen	3	0	1	0	0	0	0
81.22 Overige reiniging van gebouwen; industriële reiniging	3	0	0	0	0	0	0
81.29 Andere reinigingsactiviteiten	0	0	0	0	0	0	0
81.3 Landschapsverzorging	1	0	0	0	0	0	0
81.30 Landschapsverzorging	1	0	0	0	0	0	0
82 Administratieve en ondersteunende activiteiten ten behoeve van kantoren en overige zakelijke activiteiten	1	0	0	0	0	0	0
82.1 Administratieve en ondersteunende activiteiten ten behoeve van kantoren	1	0	0	0	0	0	0
82.11 Diverse administratieve activiteiten ten behoeve van kantoren	1	0	0	0	0	0	0
82.19 Fotokopiëren, documentvoorbereiding en andere gespecialiseerde ondersteunende activiteiten ten behoeve van kantoren	0	0	0	0	0	0	0
82.2 Callcenters	0	0	0	0	0	0	0
82.20 Callcenters	0	0	0	0	0	0	0

**Faillissementsstatistiek, verdeling naar activiteit, klasse van tewerkstelling en per Gewest**
**Aantal ingeleide faillissementsdossiers in juni 2008 : Brussels Hoofdstedelijk Gewest**

Activiteit	Klasse van tewerkstelling		Totaal
	500 - 999	1000 en meer	
78.1 Arbeidsbureaus	0	0	0
78.10 Arbeidsbureaus	0	0	0
78.2 Uitzendbureaus	0	0	1
78.20 Uitzendbureaus	0	0	1
78.3 Andere vormen van arbeidsbemiddeling	0	0	0
78.30 Andere vormen van arbeidsbemiddeling	0	0	0
79 Reisbureaus, reisorganisatoren, reserveringsbureaus en aanverwante activiteiten	0	0	0
79.1 Reisbureaus en reisorganisatoren	0	0	0
79.11 Reisbureaus	0	0	0
79.12 Reisorganisatoren	0	0	0
79.9 Reserveringsbureaus en aanverwante activiteiten	0	0	0
79.90 Reserveringsbureaus en aanverwante activiteiten	0	0	0
80 Beveiligings- en opsporingsdiensten	0	0	0
80.1 Particuliere beveiliging	0	0	0
80.10 Particuliere beveiliging	0	0	0
80.2 Diensten in verband met beveiligingssystemen	0	0	0
80.20 Diensten in verband met beveiligingssystemen	0	0	0
80.3 Opsporingsdiensten	0	0	0
80.30 Opsporingsdiensten	0	0	0
81 Diensten in verband met gebouwen; landschapsverzorging	0	0	8
81.1 Diverse ondersteunende activiteiten ten behoeve van voorzieningen	0	0	0
81.10 Diverse ondersteunende activiteiten ten behoeve van voorzieningen	0	0	0
81.2 Reiniging	0	0	7
81.21 Algemene reiniging van gebouwen	0	0	4
81.22 Overige reiniging van gebouwen; industriële reiniging	0	0	3
81.29 Andere reinigingsactiviteiten	0	0	0
81.3 Landschapsverzorging	0	0	1
81.30 Landschapsverzorging	0	0	1
82 Administratieve en ondersteunende activiteiten ten behoeve van kantoren en overige zakelijke activiteiten	0	0	1
82.1 Administratieve en ondersteunende activiteiten ten behoeve van kantoren	0	0	1
82.11 Diverse administratieve activiteiten ten behoeve van kantoren	0	0	1
82.19 Fotokopiëren, documentvoorbereiding en andere gespecialiseerde ondersteunende activiteiten ten behoeve van kantoren	0	0	0
82.2 Callcenters	0	0	0
82.20 Callcenters	0	0	0

# Faillissementsstatistiek in 2008

## Faillissementsstatistiek, verdeling naar activiteit, klasse van tewerkstelling en per Gewest

### Aantal ingeleide faillissementsdossiers in juni 2008 : Brussels Hoofdstedelijk Gewest

Activiteit		Klasse van tewerkstelling						
		0 - 4	5 - 9	10 - 19	20 - 49	50 - 99	100 - 199	200 - 499
82.3	Organisatie van congressen en beurzen	0	0	0	0	0	0	0
82.30	Organisatie van congressen en beurzen	0	0	0	0	0	0	0
82.9	Zakelijke dienstverlening, n.e.g.	0	0	0	0	0	0	0
82.91	Incasso- en kredietbureaus	0	0	0	0	0	0	0
82.92	Verpakkingsbedrijven	0	0	0	0	0	0	0
82.99	Overige zakelijke dienstverlening, n.e.g.	0	0	0	0	0	0	0
<b>O</b>	<b>Openbaar bestuur en defensie; verplichte sociale verzekeringen</b>	<b>0</b>	<b>0</b>	<b>0</b>	<b>0</b>	<b>0</b>	<b>0</b>	<b>0</b>
84	Openbaar bestuur en defensie; verplichte sociale verzekeringen	0	0	0	0	0	0	0
84.1	Openbaar bestuur	0	0	0	0	0	0	0
84.11	Algemeen overheidsbestuur	0	0	0	0	0	0	0
84.12	Openbaar bestuur op het gebied van gezondheidszorg, onderwijs, cultuur en andere sociale dienstverlening, exclusief sociale verzekeringen	0	0	0	0	0	0	0
84.2	Algemene overheidsdiensten	0	0	0	0	0	0	0
84.24	Openbare orde en veiligheid	0	0	0	0	0	0	0
<b>P</b>	<b>Onderwijs</b>	<b>0</b>	<b>0</b>	<b>0</b>	<b>0</b>	<b>0</b>	<b>0</b>	<b>0</b>
85	Onderwijs	0	0	0	0	0	0	0
85.2	Basisonderwijs	0	0	0	0	0	0	0
85.20	Basisonderwijs	0	0	0	0	0	0	0
85.3	Voortgezet onderwijs	0	0	0	0	0	0	0
85.31	Algemeen vormend voortgezet onderwijs	0	0	0	0	0	0	0
85.32	Voortgezet technisch en beroepsonderwijs	0	0	0	0	0	0	0
85.5	Overig onderwijs	0	0	0	0	0	0	0
85.51	Sport- en recreatieonderwijs	0	0	0	0	0	0	0
85.52	Cultureel onderwijs	0	0	0	0	0	0	0
85.53	Autorijscholen	0	0	0	0	0	0	0
85.59	Overig onderwijs, n.e.g.	0	0	0	0	0	0	0
85.6	Onderwijsondersteunende activiteiten	0	0	0	0	0	0	0
85.60	Onderwijsondersteunende activiteiten	0	0	0	0	0	0	0
<b>Q</b>	<b>Menselijke gezondheidszorg en maatschappelijke dienstverlening</b>	<b>0</b>	<b>0</b>	<b>0</b>	<b>0</b>	<b>0</b>	<b>0</b>	<b>0</b>
86	Menselijke gezondheidszorg	0	0	0	0	0	0	0
86.1	Ziekenhuizen	0	0	0	0	0	0	0
86.10	Ziekenhuizen	0	0	0	0	0	0	0
86.2	Praktijken van artsen en tandartsen	0	0	0	0	0	0	0
86.21	Huisartspraktijken	0	0	0	0	0	0	0
86.22	Praktijken van specialisten	0	0	0	0	0	0	0
86.23	Tandartspraktijken	0	0	0	0	0	0	0
86.9	Overige menselijke gezondheidszorg	0	0	0	0	0	0	0
86.90	Overige menselijke gezondheidszorg	0	0	0	0	0	0	0
87	Tehuizen	0	0	0	0	0	0	0

---

**Faillissementsstatistiek, verdeling naar activiteit, klasse van tewerkstelling en per Gewest**


---

**Aantal ingeleide faillissementsdossiers in juni 2008 : Brussels Hoofdstedelijk Gewest**

Activiteit	Klasse van tewerkstelling		Totaal
	500 - 999	1000 en meer	
82.3 Organisatie van congressen en beurzen	0	0	0
82.30 Organisatie van congressen en beurzen	0	0	0
82.9 Zakelijke dienstverlening, n.e.g.	0	0	0
82.91 Incasso- en kredietbureaus	0	0	0
82.92 Verpakkingsbedrijven	0	0	0
82.99 Overige zakelijke dienstverlening, n.e.g.	0	0	0
<b>O Openbaar bestuur en defensie; verplichte sociale verzekeringen</b>	<b>0</b>	<b>0</b>	<b>0</b>
84 Openbaar bestuur en defensie; verplichte sociale verzekeringen	0	0	0
84.1 Openbaar bestuur	0	0	0
84.11 Algemeen overheidsbestuur	0	0	0
84.12 Openbaar bestuur op het gebied van gezondheidszorg, onderwijs, cultuur en andere sociale dienstverlening, exclusief sociale verzekeringen	0	0	0
84.2 Algemene overheidsdiensten	0	0	0
84.24 Openbare orde en veiligheid	0	0	0
<b>P Onderwijs</b>	<b>0</b>	<b>0</b>	<b>0</b>
85 Onderwijs	0	0	0
85.2 Basisonderwijs	0	0	0
85.20 Basisonderwijs	0	0	0
85.3 Voortgezet onderwijs	0	0	0
85.31 Algemeen vormend voortgezet onderwijs	0	0	0
85.32 Voortgezet technisch en beroepsonderwijs	0	0	0
85.5 Overig onderwijs	0	0	0
85.51 Sport- en recreatieonderwijs	0	0	0
85.52 Cultureel onderwijs	0	0	0
85.53 Autorijscholen	0	0	0
85.59 Overig onderwijs, n.e.g.	0	0	0
85.6 Onderwijsondersteunende activiteiten	0	0	0
85.60 Onderwijsondersteunende activiteiten	0	0	0
<b>Q Menselijke gezondheidszorg en maatschappelijke dienstverlening</b>	<b>0</b>	<b>0</b>	<b>0</b>
86 Menselijke gezondheidszorg	0	0	0
86.1 Ziekenhuizen	0	0	0
86.10 Ziekenhuizen	0	0	0
86.2 Praktijken van artsen en tandartsen	0	0	0
86.21 Huisartspraktijken	0	0	0
86.22 Praktijken van specialisten	0	0	0
86.23 Tandartspraktijken	0	0	0
86.9 Overige menselijke gezondheidszorg	0	0	0
86.90 Overige menselijke gezondheidszorg	0	0	0
87 Tehuizen	0	0	0

---

# Faillissementsstatistiek in 2008

## Faillissementsstatistiek, verdeling naar activiteit, klasse van tewerkstelling en per Gewest

### Aantal ingeleide faillissementsdossiers in juni 2008 : Brussels Hoofdstedelijk Gewest

Activiteit	Klasse van tewerkstelling						
	0 - 4	5 - 9	10 - 19	20 - 49	50 - 99	100 - 199	200 - 499
87.1 Verpleegtehuizen	0	0	0	0	0	0	0
87.10 Verpleegtehuizen	0	0	0	0	0	0	0
87.2 Inrichtingen voor geestelijk en psychisch gehandicapten en drugsgebruikers	0	0	0	0	0	0	0
87.20 Inrichtingen voor geestelijk en psychisch gehandicapten en drugsgebruikers	0	0	0	0	0	0	0
87.3 Thuisverzorging voor ouderen en lichamelijk gehandicapten	0	0	0	0	0	0	0
87.30 Tehuizen voor ouderen en lichamelijk gehandicapten	0	0	0	0	0	0	0
87.9 Overige tehuizen	0	0	0	0	0	0	0
87.90 Overige tehuizen	0	0	0	0	0	0	0
88 Maatschappelijke dienstverlening waarbij geen onderdak wordt verschaft	0	0	0	0	0	0	0
88.1 Maatschappelijke dienstverlening waarbij geen onderdak wordt verschaft, voor ouderen en lichamelijk gehandicapten	0	0	0	0	0	0	0
88.10 Maatschappelijke dienstverlening waarbij geen onderdak wordt verschaft, voor ouderen en lichamelijk gehandicapten	0	0	0	0	0	0	0
88.9 Overige maatschappelijke dienstverlening waarbij geen onderdak wordt verschaft	0	0	0	0	0	0	0
88.91 Kinderdagverblijven	0	0	0	0	0	0	0
88.99 Overige maatschappelijke dienstverlening waarbij geen onderdak wordt verschaft, n.e.g.	0	0	0	0	0	0	0
<b>R Kunst, amusement en recreatie</b>	<b>4</b>	<b>0</b>	<b>0</b>	<b>0</b>	<b>0</b>	<b>0</b>	<b>0</b>
90 Creatieve activiteiten, kunst en amusement	2	0	0	0	0	0	0
90.0 Creatieve activiteiten, kunst en amusement	2	0	0	0	0	0	0
90.01 Uitvoerende kunsten	0	0	0	0	0	0	0
90.02 Ondersteunende activiteiten voor uitvoerende kunsten	1	0	0	0	0	0	0
90.03 Scheppende kunsten	1	0	0	0	0	0	0
90.04 Exploitatie van zalen	0	0	0	0	0	0	0
91 Bibliotheken, archieven, musea en overige culturele activiteiten	1	0	0	0	0	0	0
91.0 Bibliotheken, archieven, musea en overige culturele activiteiten	1	0	0	0	0	0	0
91.01 Bibliotheken en archieven	1	0	0	0	0	0	0
91.02 Musea	0	0	0	0	0	0	0
91.03 Exploitatie van monumenten en dergelijke toeristenattracties	0	0	0	0	0	0	0
91.04 Botanische tuinen, dierentuinen en natuurreservaten	0	0	0	0	0	0	0
92 Loterijen en kansspelen	0	0	0	0	0	0	0
92.0 Loterijen en kansspelen	0	0	0	0	0	0	0
92.00 Loterijen en kansspelen	0	0	0	0	0	0	0
93 Sport, ontspanning en recreatie	1	0	0	0	0	0	0

---

**Faillissementsstatistiek, verdeling naar activiteit, klasse van tewerkstelling en per Gewest**


---

**Aantal ingeleide faillissementsdossiers in juni 2008 : Brussels Hoofdstedelijk Gewest**

Activiteit	Klasse van tewerkstelling		Totaal
	500 - 999	1000 en meer	
87.1 Verpleegtehuizen	0	0	0
87.10 Verpleegtehuizen	0	0	0
87.2 Inrichtingen voor geestelijk en psychisch gehandicapten en drugsgebruikers	0	0	0
87.20 Inrichtingen voor geestelijk en psychisch gehandicapten en drugsgebruikers	0	0	0
87.3 Thuisverzorging voor ouderen en lichamelijk gehandicapten	0	0	0
87.30 Tehuizen voor ouderen en lichamelijk gehandicapten	0	0	0
87.9 Overige tehuizen	0	0	0
87.90 Overige tehuizen	0	0	0
88 Maatschappelijke dienstverlening waarbij geen onderdak wordt verschaft	0	0	0
88.1 Maatschappelijke dienstverlening waarbij geen onderdak wordt verschaft, voor ouderen en lichamelijk gehandicapten	0	0	0
88.10 Maatschappelijke dienstverlening waarbij geen onderdak wordt verschaft, voor ouderen en lichamelijk gehandicapten	0	0	0
88.9 Overige maatschappelijke dienstverlening waarbij geen onderdak wordt verschaft	0	0	0
88.91 Kinderdagverblijven	0	0	0
88.99 Overige maatschappelijke dienstverlening waarbij geen onderdak wordt verschaft, n.e.g.	0	0	0
<b>R Kunst, amusement en recreatie</b>	<b>0</b>	<b>0</b>	<b>4</b>
90 Creatieve activiteiten, kunst en amusement	0	0	2
90.0 Creatieve activiteiten, kunst en amusement	0	0	2
90.01 Uitvoerende kunsten	0	0	0
90.02 Ondersteunende activiteiten voor uitvoerende kunsten	0	0	1
90.03 Scheppende kunsten	0	0	1
90.04 Exploitatie van zalen	0	0	0
91 Bibliotheken, archieven, musea en overige culturele activiteiten	0	0	1
91.0 Bibliotheken, archieven, musea en overige culturele activiteiten	0	0	1
91.01 Bibliotheken en archieven	0	0	1
91.02 Musea	0	0	0
91.03 Exploitatie van monumenten en dergelijke toeristenattracties	0	0	0
91.04 Botanische tuinen, dierentuinen en natuurreservaten	0	0	0
92 Loterijen en kansspelen	0	0	0
92.0 Loterijen en kansspelen	0	0	0
92.00 Loterijen en kansspelen	0	0	0
93 Sport, ontspanning en recreatie	0	0	1

---

## Faillissementsstatistiek in 2008

### Faillissementsstatistiek, verdeling naar activiteit, klasse van tewerkstelling en per Gewest

#### Aantal ingeleide faillissementsdossiers in juni 2008 : Brussels Hoofdstedelijk Gewest

Activiteit	Klasse van tewerkstelling						
	0 - 4	5 - 9	10 - 19	20 - 49	50 - 99	100 - 199	200 - 499
93.1 Sport	1	0	0	0	0	0	0
93.11 Exploitatie van sportaccommodaties	1	0	0	0	0	0	0
93.12 Sportclubs	0	0	0	0	0	0	0
93.13 Fitnesscentra	0	0	0	0	0	0	0
93.19 Overige sport	0	0	0	0	0	0	0
93.2 Ontspanning en recreatie	0	0	0	0	0	0	0
93.21 Pret- en themaparken	0	0	0	0	0	0	0
93.29 Overige ontspanning en recreatie	0	0	0	0	0	0	0
<b>S Overige diensten</b>	<b>10</b>	<b>0</b>	<b>0</b>	<b>0</b>	<b>1</b>	<b>0</b>	<b>0</b>
94 Verenigingen	0	0	0	0	0	0	0
94.1 Bedrijfs-, werkgevers- en beroepsorganisaties	0	0	0	0	0	0	0
94.11 Bedrijfs- en werkgeversorganisaties	0	0	0	0	0	0	0
94.12 Beroepsorganisaties	0	0	0	0	0	0	0
94.9 Overige verenigingen	0	0	0	0	0	0	0
94.92 Politieke organisaties	0	0	0	0	0	0	0
94.99 Overige verenigingen, n.e.g.	0	0	0	0	0	0	0
95 Reparatie van computers en consumentenartikelen	0	0	0	0	0	0	0
95.1 Reparatie van computers en communicatieapparatuur	0	0	0	0	0	0	0
95.11 Reparatie van computers en randapparatuur	0	0	0	0	0	0	0
95.12 Reparatie van communicatieapparatuur	0	0	0	0	0	0	0
95.2 Reparatie van consumentenartikelen	0	0	0	0	0	0	0
95.21 Reparatie van consumentenelektronica	0	0	0	0	0	0	0
95.22 Reparatie van huishoudapparaten en van werktuigen voor gebruik in huis en tuin	0	0	0	0	0	0	0
95.23 Reparatie van schoeisel en lederwaren	0	0	0	0	0	0	0
95.24 Reparatie van meubelen en stoffering	0	0	0	0	0	0	0
95.25 Reparatie van uurwerken en sieraden	0	0	0	0	0	0	0
95.29 Reparatie van andere consumentenartikelen	0	0	0	0	0	0	0
96 Overige persoonlijke diensten	9	0	0	0	1	0	0
96.0 Overige persoonlijke diensten	9	0	0	0	1	0	0
96.01 Wassen en (chemisch) reinigen van textiel en bontproducten	1	0	0	0	0	0	0
96.02 Haar- en schoonheidsverzorging	8	0	0	0	1	0	0
96.03 Begraveniswezen	0	0	0	0	0	0	0
96.04 Sauna's, solaria, baden enz.	0	0	0	0	0	0	0
96.09 Overige persoonlijke diensten, n.e.g.	0	0	0	0	0	0	0



**Faillissementsstatistiek, verdeling naar activiteit, klasse van tewerkstelling en per Gewest****Aantal ingeleide faillissementsdossiers in juni 2008 : Brussels Hoofdstedelijk Gewest**

Activiteit	Klasse van tewerkstelling		Totaal
	500 - 999	1000 en meer	
93.1 Sport	0	0	1
93.11 Exploitatie van sportaccommodaties	0	0	1
93.12 Sportclubs	0	0	0
93.13 Fitnesscentra	0	0	0
93.19 Overige sport	0	0	0
93.2 Ontspanning en recreatie	0	0	0
93.21 Pret- en themaparken	0	0	0
93.29 Overige ontspanning en recreatie	0	0	0
<b>S Overige diensten</b>	<b>0</b>	<b>0</b>	<b>11</b>
94 Verenigingen	0	0	0
94.1 Bedrijfs-, werkgevers- en beroepsorganisaties	0	0	0
94.11 Bedrijfs- en werkgeversorganisaties	0	0	0
94.12 Beroepsorganisaties	0	0	0
94.9 Overige verenigingen	0	0	0
94.92 Politieke organisaties	0	0	0
94.99 Overige verenigingen, n.e.g.	0	0	0
95 Reparatie van computers en consumentenartikelen	0	0	0
95.1 Reparatie van computers en communicatieapparatuur	0	0	0
95.11 Reparatie van computers en randapparatuur	0	0	0
95.12 Reparatie van communicatieapparatuur	0	0	0
95.2 Reparatie van consumentenartikelen	0	0	0
95.21 Reparatie van consumentenelektronica	0	0	0
95.22 Reparatie van huishoudapparaten en van werktuigen voor gebruik in huis en tuin	0	0	0
95.23 Reparatie van schoeisel en lederwaren	0	0	0
95.24 Reparatie van meubelen en stoffering	0	0	0
95.25 Reparatie van uurwerken en sieraden	0	0	0
95.29 Reparatie van andere consumentenartikelen	0	0	0
96 Overige persoonlijke diensten	0	0	10
96.0 Overige persoonlijke diensten	0	0	10
96.01 Wassen en (chemisch) reinigen van textiel en bontproducten	0	0	1
96.02 Haar- en schoonheidsverzorging	0	0	9
96.03 Begrafniswezen	0	0	0
96.04 Sauna's, solaria, baden enz.	0	0	0
96.09 Overige persoonlijke diensten, n.e.g.	0	0	0

## Faillissementsstatistiek in 2008

### Faillissementsstatistiek, verdeling naar activiteit, klasse van tewerkstelling en per Gewest

#### Aantal ingeleide faillissementsdossiers in juni 2008 : Brussels Hoofdstedelijk Gewest

Activiteit	Klasse van tewerkstelling						
	0 - 4	5 - 9	10 - 19	20 - 49	50 - 99	100 - 199	200 - 499
<b>T Huishoudens als werkgever; niet-gedifferentieerde productie van goederen en diensten door huishoudens voor eigen gebruik</b>	<b>0</b>	<b>0</b>	<b>0</b>	<b>0</b>	<b>0</b>	<b>0</b>	<b>0</b>
97 Huishoudens als werkgever van huishoudelijk personeel	0	0	0	0	0	0	0
97.0 Huishoudens als werkgever van huishoudelijk personeel	0	0	0	0	0	0	0
97.00 Huishoudens als werkgever van huishoudelijk personeel	0	0	0	0	0	0	0
98 Niet-gedifferentieerde productie van goederen en diensten door particuliere huishoudens voor eigen gebruik	0	0	0	0	0	0	0
98.2 Niet-gedifferentieerde productie van goederen en diensten door particuliere huishoudens voor eigen gebruik	0	0	0	0	0	0	0
98.20 Niet-gedifferentieerde productie van goederen en diensten door particuliere huishoudens voor eigen gebruik	0	0	0	0	0	0	0
<b>U Extraterritoriale organisaties en lichamen</b>	<b>0</b>	<b>0</b>	<b>0</b>	<b>0</b>	<b>0</b>	<b>0</b>	<b>0</b>
99 Extraterritoriale organisaties en lichamen	0	0	0	0	0	0	0
99.0 Extraterritoriale organisaties en lichamen	0	0	0	0	0	0	0
99.00 Extraterritoriale organisaties en lichamen	0	0	0	0	0	0	0
<b>Onbekende economische activiteit</b>	<b>3</b>	<b>0</b>	<b>0</b>	<b>0</b>	<b>0</b>	<b>0</b>	<b>0</b>
<b>Totaal</b>	<b>171</b>	<b>10</b>	<b>5</b>	<b>0</b>	<b>1</b>	<b>0</b>	<b>0</b>

---

**Faillissementsstatistiek, verdeling naar activiteit, klasse van tewerkstelling en per Gewest**


---

**Aantal ingeleide faillissementsdossiers in juni 2008 : Brussels Hoofdstedelijk Gewest**

	Activiteit	Klasse van tewerkstelling		Totaal
		500 - 999	1000 en meer	
<b>T</b>	<b>Huishoudens als werkgever; niet-gedifferentieerde productie van goederen en diensten door huishoudens voor eigen gebruik</b>	<b>0</b>	<b>0</b>	<b>0</b>
97	Huishoudens als werkgever van huishoudelijk personeel	0	0	0
97.0	Huishoudens als werkgever van huishoudelijk personeel	0	0	0
97.00	Huishoudens als werkgever van huishoudelijk personeel	0	0	0
98	Niet-gedifferentieerde productie van goederen en diensten door particuliere huishoudens voor eigen gebruik	0	0	0
98.2	Niet-gedifferentieerde productie van goederen en diensten door particuliere huishoudens voor eigen gebruik	0	0	0
98.20	Niet-gedifferentieerde productie van goederen en diensten door particuliere huishoudens voor eigen gebruik	0	0	0
<b>U</b>	<b>Extraterritoriale organisaties en lichamen</b>	<b>0</b>	<b>0</b>	<b>0</b>
99	Extraterritoriale organisaties en lichamen	0	0	0
99.0	Extraterritoriale organisaties en lichamen	0	0	0
99.00	Extraterritoriale organisaties en lichamen	0	0	0
	<b>Onbekende economische activiteit</b>	<b>0</b>	<b>0</b>	<b>3</b>
	<b>Totaal</b>	<b>0</b>	<b>0</b>	<b>187</b>

---

# Faillissementsstatistiek in 2008

## Faillissementsstatistiek, verdeling naar activiteit, klasse van tewerkstelling en per Gewest

### Aantal ingeleide faillissementsdossiers in april 2008 : Vlaams Gewest

Activiteit	Klasse van tewerkstelling						
	0 - 4	5 - 9	10 - 19	20 - 49	50 - 99	100 - 199	200 - 499
<b>A Landbouw, bosbouw en visserij</b>	<b>3</b>	<b>0</b>	<b>0</b>	<b>0</b>	<b>0</b>	<b>0</b>	<b>0</b>
01 Teelt van gewassen, veeteelt, jacht en diensten in verband met deze activiteiten	3	0	0	0	0	0	0
01.1 Teelt van eenjarige gewassen	0	0	0	0	0	0	0
01.11 Teelt van granen (m.u.v. rijst), peulgewassen en oliehoudende zaden	0	0	0	0	0	0	0
01.13 Teelt van groenten, meloenen en wortel- en knolgewassen	0	0	0	0	0	0	0
01.19 Teelt van andere eenjarige gewassen	0	0	0	0	0	0	0
01.2 Teelt van meerjarige gewassen	0	0	0	0	0	0	0
01.21 Teelt van druiven	0	0	0	0	0	0	0
01.24 Teelt van pit- en steenvruchten	0	0	0	0	0	0	0
01.29 Teelt van andere meerjarige gewassen	0	0	0	0	0	0	0
01.3 Plantenvermeerdering	0	0	0	0	0	0	0
01.30 Plantenvermeerdering	0	0	0	0	0	0	0
01.4 Veeteelt	1	0	0	0	0	0	0
01.41 Fokken van melkvee	0	0	0	0	0	0	0
01.42 Fokken van andere runderen en buffels	0	0	0	0	0	0	0
01.43 Fokken van paarden en andere paardachtigen	0	0	0	0	0	0	0
01.45 Fokken van schapen en geiten	1	0	0	0	0	0	0
01.46 Fokken van varkens	0	0	0	0	0	0	0
01.47 Fokken van pluimvee	0	0	0	0	0	0	0
01.49 Fokken van andere dieren	0	0	0	0	0	0	0
01.5 Gemengd bedrijf	0	0	0	0	0	0	0
01.50 Gemengd bedrijf	0	0	0	0	0	0	0
01.6 Ondersteunende activiteiten in verband met de landbouw; activiteiten met betrekking tot gewassen na de oogst	2	0	0	0	0	0	0
01.61 Ondersteunende activiteiten in verband met de teelt van gewassen	2	0	0	0	0	0	0
01.62 Ondersteunende activiteiten in verband met de veeteelt	0	0	0	0	0	0	0
01.7 Jacht, zetten van vallen en diensten in verband met deze activiteiten	0	0	0	0	0	0	0
01.70 Jacht, zetten van vallen en diensten in verband met deze activiteiten	0	0	0	0	0	0	0
02 Bosbouw en de exploitatie van bossen	0	0	0	0	0	0	0
02.1 Bosbouw	0	0	0	0	0	0	0
02.10 Bosbouw	0	0	0	0	0	0	0
02.2 Exploitatie van bossen	0	0	0	0	0	0	0
02.20 Exploitatie van bossen	0	0	0	0	0	0	0
02.4 Ondersteunende diensten in verband met de bosbouw	0	0	0	0	0	0	0
02.40 Ondersteunende diensten in verband met de bosbouw	0	0	0	0	0	0	0
03 Visserij en aquacultuur	0	0	0	0	0	0	0
03.1 Visserij	0	0	0	0	0	0	0
03.11 Zeevisserij	0	0	0	0	0	0	0
03.2 Aquacultuur	0	0	0	0	0	0	0
03.21 Mariene aquacultuur	0	0	0	0	0	0	0
03.22 Aquacultuur in zoet water	0	0	0	0	0	0	0
<b>B Winning van delfstoffen</b>	<b>1</b>	<b>0</b>	<b>0</b>	<b>0</b>	<b>0</b>	<b>0</b>	<b>0</b>
08 Overige winning van delfstoffen	1	0	0	0	0	0	0

**Faillissementsstatistiek, verdeling naar activiteit, klasse van tewerkstelling en per Gewest**
**Aantal ingeleide faillissementsdossiers in april 2008 : Vlaams Gewest**

Activiteit	Klasse van tewerkstelling		Totaal
	500 - 999	1000 en meer	
<b>A Landbouw, bosbouw en visserij</b>	<b>0</b>	<b>0</b>	<b>3</b>
01 Teelt van gewassen, veeteelt, jacht en diensten in verband met deze activiteiten	0	0	3
01.1 Teelt van eenjarige gewassen	0	0	0
01.11 Teelt van granen (m.u.v. rijst), peulgewassen en oliehoudende zaden	0	0	0
01.13 Teelt van groenten, meloenen en wortel- en knolgewassen	0	0	0
01.19 Teelt van andere eenjarige gewassen	0	0	0
01.2 Teelt van meerjarige gewassen	0	0	0
01.21 Teelt van druiven	0	0	0
01.24 Teelt van pit- en steenvruchten	0	0	0
01.29 Teelt van andere meerjarige gewassen	0	0	0
01.3 Plantenvermeerdering	0	0	0
01.30 Plantenvermeerdering	0	0	0
01.4 Veeteelt	0	0	1
01.41 Fokken van melkvee	0	0	0
01.42 Fokken van andere runderen en buffels	0	0	0
01.43 Fokken van paarden en andere paardachtigen	0	0	0
01.45 Fokken van schapen en geiten	0	0	1
01.46 Fokken van varkens	0	0	0
01.47 Fokken van pluimvee	0	0	0
01.49 Fokken van andere dieren	0	0	0
01.5 Gemengd bedrijf	0	0	0
01.50 Gemengd bedrijf	0	0	0
01.6 Ondersteunende activiteiten in verband met de landbouw; activiteiten met betrekking tot gewassen na de oogst	0	0	2
01.61 Ondersteunende activiteiten in verband met de teelt van gewassen	0	0	2
01.62 Ondersteunende activiteiten in verband met de veeteelt	0	0	0
01.7 Jacht, zetten van vallen en diensten in verband met deze activiteiten	0	0	0
01.70 Jacht, zetten van vallen en diensten in verband met deze activiteiten	0	0	0
02 Bosbouw en de exploitatie van bossen	0	0	0
02.1 Bosbouw	0	0	0
02.10 Bosbouw	0	0	0
02.2 Exploitatie van bossen	0	0	0
02.20 Exploitatie van bossen	0	0	0
02.4 Ondersteunende diensten in verband met de bosbouw	0	0	0
02.40 Ondersteunende diensten in verband met de bosbouw	0	0	0
03 Visserij en aquacultuur	0	0	0
03.1 Visserij	0	0	0
03.11 Zeevisserij	0	0	0
03.2 Aquacultuur	0	0	0
03.21 Mariene aquacultuur	0	0	0
03.22 Aquacultuur in zoet water	0	0	0
<b>B Winning van delfstoffen</b>	<b>0</b>	<b>0</b>	<b>1</b>
08 Overige winning van delfstoffen	0	0	1

# Faillissementsstatistiek in 2008

## Faillissementsstatistiek, verdeling naar activiteit, klasse van tewerkstelling en per Gewest

### Aantal ingeleide faillissementsdossiers in april 2008 : Vlaams Gewest

Activiteit	Klasse van tewerkstelling						
	0 - 4	5 - 9	10 - 19	20 - 49	50 - 99	100 - 199	200 - 499
08.1	0	0	0	0	0	0	0
08.11	0	0	0	0	0	0	0
08.12	0	0	0	0	0	0	0
08.9	1	0	0	0	0	0	0
08.91	1	0	0	0	0	0	0
08.99	0	0	0	0	0	0	0
09	0	0	0	0	0	0	0
09.1	0	0	0	0	0	0	0
09.10	0	0	0	0	0	0	0
09.9	0	0	0	0	0	0	0
09.90	0	0	0	0	0	0	0
<b>C Industrie</b>	<b>20</b>	<b>0</b>	<b>2</b>	<b>1</b>	<b>0</b>	<b>0</b>	<b>0</b>
10	5	0	1	1	0	0	0
10.1	1	0	1	0	0	0	0
10.11	1	0	1	0	0	0	0
10.12	0	0	0	0	0	0	0
10.13	0	0	0	0	0	0	0
10.2	0	0	0	0	0	0	0
10.20	0	0	0	0	0	0	0
10.3	0	0	0	0	0	0	0
10.31	0	0	0	0	0	0	0
10.32	0	0	0	0	0	0	0
10.39	0	0	0	0	0	0	0
10.5	0	0	0	0	0	0	0
10.51	0	0	0	0	0	0	0
10.52	0	0	0	0	0	0	0
10.6	0	0	0	0	0	0	0
10.61	0	0	0	0	0	0	0
10.62	0	0	0	0	0	0	0
10.7	4	0	0	0	0	0	0
10.71	4	0	0	0	0	0	0

**Faillissementsstatistiek, verdeling naar activiteit, klasse van tewerkstelling en per Gewest****Aantal ingeleide faillissementsdossiers in april 2008 : Vlaams Gewest**

Activiteit	Klasse van tewerkstelling		Totaal
	500 - 999	1000 en meer	
08.1	0	0	0
08.11	0	0	0
08.12	0	0	0
08.9	0	0	1
08.91	0	0	1
08.99	0	0	0
09	0	0	0
09.1	0	0	0
09.10	0	0	0
09.9	0	0	0
09.90	0	0	0
<b>C Industrie</b>	<b>0</b>	<b>0</b>	<b>23</b>
10	0	0	7
10.1	0	0	2
10.11	0	0	2
10.12	0	0	0
10.13	0	0	0
10.2	0	0	0
10.20	0	0	0
10.3	0	0	0
10.31	0	0	0
10.32	0	0	0
10.39	0	0	0
10.5	0	0	0
10.51	0	0	0
10.52	0	0	0
10.6	0	0	0
10.61	0	0	0
10.62	0	0	0
10.7	0	0	4
10.71	0	0	4

# Faillissementsstatistiek in 2008

## Faillissementsstatistiek, verdeling naar activiteit, klasse van tewerkstelling en per Gewest

### Aantal ingeleide faillissementsdossiers in april 2008 : Vlaams Gewest

Activiteit	Klasse van tewerkstelling						
	0 - 4	5 - 9	10 - 19	20 - 49	50 - 99	100 - 199	200 - 499
10.72 Vervaardiging van beschuit en biscuit en van ander houdbaar banketbakkerswerk	0	0	0	0	0	0	0
10.73 Vervaardiging van macaroni, noedels, koeskoes en dergelijke deegwaren	0	0	0	0	0	0	0
10.8 Vervaardiging van andere voedingsmiddelen	0	0	0	1	0	0	0
10.82 Vervaardiging van cacao, chocolade en suikerwerk	0	0	0	1	0	0	0
10.83 Verwerking van thee en koffie	0	0	0	0	0	0	0
10.84 Vervaardiging van specerijen, sauzen en kruiden	0	0	0	0	0	0	0
10.85 Vervaardiging van bereide maaltijden en schotels	0	0	0	0	0	0	0
10.86 Vervaardiging van gehomogeniseerde voedingspreparaten en dieetvoeding	0	0	0	0	0	0	0
10.89 Vervaardiging van andere voedingsmiddelen, n.e.g.	0	0	0	0	0	0	0
10.9 Vervaardiging van diervoeders	0	0	0	0	0	0	0
10.91 Vervaardiging van veevoeders	0	0	0	0	0	0	0
10.92 Vervaardiging van voeders voor huisdieren	0	0	0	0	0	0	0
11 Vervaardiging van dranken	1	0	0	0	0	0	0
11.0 Vervaardiging van dranken	1	0	0	0	0	0	0
11.01 Vervaardiging van gedistilleerde dranken door distilleren, rectificeren en mengen	0	0	0	0	0	0	0
11.02 Vervaardiging van wijn uit druiven	1	0	0	0	0	0	0
11.04 Vervaardiging van andere niet-gedistilleerde gegiste dranken	0	0	0	0	0	0	0
11.05 Vervaardiging van bier	0	0	0	0	0	0	0
11.07 Vervaardiging van frisdranken; productie van mineraalwater en ander gebotteld water	0	0	0	0	0	0	0
12 Vervaardiging van tabaksproducten	0	0	0	0	0	0	0
12.0 Vervaardiging van tabaksproducten	0	0	0	0	0	0	0
12.00 Vervaardiging van tabaksproducten	0	0	0	0	0	0	0
13 Vervaardiging van textiel	0	0	0	0	0	0	0
13.1 Bewerken en spinnen van textielvezels	0	0	0	0	0	0	0
13.10 Bewerken en spinnen van textielvezels	0	0	0	0	0	0	0
13.2 Weven van textiel	0	0	0	0	0	0	0
13.20 Weven van textiel	0	0	0	0	0	0	0
13.3 Textielveredeling	0	0	0	0	0	0	0
13.30 Textielveredeling	0	0	0	0	0	0	0
13.9 Vervaardiging van andere textielproducten	0	0	0	0	0	0	0
13.91 Vervaardiging van gebreide en gehaakte stoffen	0	0	0	0	0	0	0
13.92 Vervaardiging van geconfectioneerde artikelen van textiel, exclusief kleding	0	0	0	0	0	0	0
13.93 Vervaardiging van vloerkleden en tapijt	0	0	0	0	0	0	0
13.94 Vervaardiging van koord, bindgaren, touw en netten	0	0	0	0	0	0	0
13.96 Vervaardiging van ander technisch en industrieel textiel	0	0	0	0	0	0	0
13.99 Vervaardiging van andere textielproducten, n.e.g.	0	0	0	0	0	0	0
14 Vervaardiging van kleding	0	0	1	0	0	0	0
14.1 Vervaardiging van kleding, exclusief bontkleding	0	0	1	0	0	0	0



**Faillissementsstatistiek, verdeling naar activiteit, klasse van tewerkstelling en per Gewest****Aantal ingeleide faillissementsdossiers in april 2008 : Vlaams Gewest**

	Activiteit	Klasse van tewerkstelling		Totaal
		500 - 999	1000 en meer	
10.72	Vervaardiging van beschuit en biscuit en van ander houdbaar banketbakkerswerk	0	0	0
10.73	Vervaardiging van macaroni, noedels, koeskoes en dergelijke deegwaren	0	0	0
10.8	Vervaardiging van andere voedingsmiddelen	0	0	1
10.82	Vervaardiging van cacao, chocolade en suikerwerk	0	0	1
10.83	Verwerking van thee en koffie	0	0	0
10.84	Vervaardiging van specerijen, sauzen en kruiden	0	0	0
10.85	Vervaardiging van bereide maaltijden en schotels	0	0	0
10.86	Vervaardiging van gehomogeniseerde voedingspreparaten en dieetvoeding	0	0	0
10.89	Vervaardiging van andere voedingsmiddelen, n.e.g.	0	0	0
10.9	Vervaardiging van diervoeders	0	0	0
10.91	Vervaardiging van veevoeders	0	0	0
10.92	Vervaardiging van voeders voor huisdieren	0	0	0
11	Vervaardiging van dranken	0	0	1
11.0	Vervaardiging van dranken	0	0	1
11.01	Vervaardiging van gedistilleerde dranken door distilleren, rectificeren en mengen	0	0	0
11.02	Vervaardiging van wijn uit druiven	0	0	1
11.04	Vervaardiging van andere niet-gedistilleerde gegiste dranken	0	0	0
11.05	Vervaardiging van bier	0	0	0
11.07	Vervaardiging van frisdranken; productie van mineraalwater en ander gebotteld water	0	0	0
12	Vervaardiging van tabaksproducten	0	0	0
12.0	Vervaardiging van tabaksproducten	0	0	0
12.00	Vervaardiging van tabaksproducten	0	0	0
13	Vervaardiging van textiel	0	0	0
13.1	Bewerken en spinnen van textielvezels	0	0	0
13.10	Bewerken en spinnen van textielvezels	0	0	0
13.2	Weven van textiel	0	0	0
13.20	Weven van textiel	0	0	0
13.3	Textielveredeling	0	0	0
13.30	Textielveredeling	0	0	0
13.9	Vervaardiging van andere textielproducten	0	0	0
13.91	Vervaardiging van gebreide en gehaakte stoffen	0	0	0
13.92	Vervaardiging van geconfectioneerde artikelen van textiel, exclusief kleding	0	0	0
13.93	Vervaardiging van vloerkleden en tapijt	0	0	0
13.94	Vervaardiging van koord, bindgaren, touw en netten	0	0	0
13.96	Vervaardiging van ander technisch en industrieel textiel	0	0	0
13.99	Vervaardiging van andere textielproducten, n.e.g.	0	0	0
14	Vervaardiging van kleding	0	0	1
14.1	Vervaardiging van kleding, exclusief bontkleding	0	0	1

## Faillissementsstatistiek in 2008

### Faillissementsstatistiek, verdeling naar activiteit, klasse van tewerkstelling en per Gewest

#### Aantal ingeleide faillissementsdossiers in april 2008 : Vlaams Gewest

Activiteit	Klasse van tewerkstelling						
	0 - 4	5 - 9	10 - 19	20 - 49	50 - 99	100 - 199	200 - 499
14.11 Vervaardiging van kleding van leer	0	0	0	0	0	0	0
14.12 Vervaardiging van werkkleding	0	0	0	0	0	0	0
14.13 Vervaardiging van andere bovenkleding	0	0	1	0	0	0	0
14.14 Vervaardiging van onderkleding	0	0	0	0	0	0	0
14.19 Vervaardiging van andere kleding en toebehoren	0	0	0	0	0	0	0
14.3 Vervaardiging van gebreide en gehaakte kleding	0	0	0	0	0	0	0
14.31 Vervaardiging van gebreide en gehaakte kousen en sokken	0	0	0	0	0	0	0
14.39 Vervaardiging van andere gebreide en gehaakte kleding	0	0	0	0	0	0	0
15 Vervaardiging van leer en van producten van leer	0	0	0	0	0	0	0
15.1 Looien en bewerken van leer; vervaardiging van koffers, tassen, zadel- en tuigmakerswerk; bereiden en verven van bont	0	0	0	0	0	0	0
15.11 Looien en bereiden van leer; bereiden en verven van bont	0	0	0	0	0	0	0
15.12 Vervaardiging van koffers, tassen en dergelijke en van zadel- en tuigmakerswerk	0	0	0	0	0	0	0
15.2 Vervaardiging van schoeisel	0	0	0	0	0	0	0
15.20 Vervaardiging van schoeisel	0	0	0	0	0	0	0
16 Houtindustrie en vervaardiging van artikelen van hout en van kurk, exclusief meubelen; vervaardiging van artikelen van	0	0	0	0	0	0	0
16.1 Zagen en schaven van hout	0	0	0	0	0	0	0
16.10 Zagen en schaven van hout	0	0	0	0	0	0	0
16.2 Vervaardiging van artikelen van hout, kurk, riet of vlechtwerk	0	0	0	0	0	0	0
16.21 Vervaardiging van finer en van panelen op basis van hout	0	0	0	0	0	0	0
16.22 Vervaardiging van parketvloeren	0	0	0	0	0	0	0
16.23 Vervaardiging van ander schrijn- en timmerwerk	0	0	0	0	0	0	0
16.24 Vervaardiging van houten emballage	0	0	0	0	0	0	0
16.29 Vervaardiging van andere artikelen van hout; vervaardiging van artikelen van kurk, riet of vlechtwerk	0	0	0	0	0	0	0
17 Vervaardiging van papier en papierwaren	0	0	0	0	0	0	0
17.1 Vervaardiging van pulp, papier en karton	0	0	0	0	0	0	0
17.12 Vervaardiging van papier en karton	0	0	0	0	0	0	0
17.2 Vervaardiging van artikelen van papier of karton	0	0	0	0	0	0	0
17.21 Vervaardiging van gegolfd papier en golfkarton en van verpakkingsmateriaal van papier en karton	0	0	0	0	0	0	0
17.23 Vervaardiging van kantoorbenodigdheden van papier	0	0	0	0	0	0	0
17.29 Vervaardiging van andere artikelen van papier of karton	0	0	0	0	0	0	0
18 Drukkerijen, reproductie van opgenomen media	3	0	0	0	0	0	0

**Faillissementsstatistiek, verdeling naar activiteit, klasse van tewerkstelling en per Gewest****Aantal ingeleide faillissementsdossiers in april 2008 : Vlaams Gewest**

Activiteit	Klasse van tewerkstelling		Totaal
	500 - 999	1000 en meer	
14.11 Vervaardiging van kleding van leer	0	0	0
14.12 Vervaardiging van werkkleding	0	0	0
14.13 Vervaardiging van andere bovenkleding	0	0	1
14.14 Vervaardiging van onderkleding	0	0	0
14.19 Vervaardiging van andere kleding en toebehoren	0	0	0
14.3 Vervaardiging van gebreide en gehaakte kleding	0	0	0
14.31 Vervaardiging van gebreide en gehaakte kousen en sokken	0	0	0
14.39 Vervaardiging van andere gebreide en gehaakte kleding	0	0	0
15 Vervaardiging van leer en van producten van leer	0	0	0
15.1 Looien en bewerken van leer; vervaardiging van koffers, tassen, zadel- en tuigmakerswerk; bereiden en verven van bont	0	0	0
15.11 Looien en bereiden van leer; bereiden en verven van bont	0	0	0
15.12 Vervaardiging van koffers, tassen en dergelijke en van zadel- en tuigmakerswerk	0	0	0
15.2 Vervaardiging van schoeisel	0	0	0
15.20 Vervaardiging van schoeisel	0	0	0
16 Houtindustrie en vervaardiging van artikelen van hout en van kurk, exclusief meubelen; vervaardiging van artikelen van	0	0	0
16.1 Zagen en schaven van hout	0	0	0
16.10 Zagen en schaven van hout	0	0	0
16.2 Vervaardiging van artikelen van hout, kurk, riet of vlechtwerk	0	0	0
16.21 Vervaardiging van fineer en van panelen op basis van hout	0	0	0
16.22 Vervaardiging van parketvloeren	0	0	0
16.23 Vervaardiging van ander schrijn- en timmerwerk	0	0	0
16.24 Vervaardiging van houten emballage	0	0	0
16.29 Vervaardiging van andere artikelen van hout; vervaardiging van artikelen van kurk, riet of vlechtwerk	0	0	0
17 Vervaardiging van papier en papierwaren	0	0	0
17.1 Vervaardiging van pulp, papier en karton	0	0	0
17.12 Vervaardiging van papier en karton	0	0	0
17.2 Vervaardiging van artikelen van papier of karton	0	0	0
17.21 Vervaardiging van gegoldf papier en golfkarton en van verpakkingsmateriaal van papier en karton	0	0	0
17.23 Vervaardiging van kantoorbenodigdheden van papier	0	0	0
17.29 Vervaardiging van andere artikelen van papier of karton	0	0	0
18 Drukkerijen, reproductie van opgenomen media	0	0	3

# Faillissementsstatistiek in 2008

## Faillissementsstatistiek, verdeling naar activiteit, klasse van tewerkstelling en per Gewest

### Aantal ingeleide faillissementsdossiers in april 2008 : Vlaams Gewest

Activiteit	Klasse van tewerkstelling						
	0 - 4	5 - 9	10 - 19	20 - 49	50 - 99	100 - 199	200 - 499
18.1 Drukkerijen en diensten in verband met drukkerijen	3	0	0	0	0	0	0
18.11 Krantendrukkerijen	0	0	0	0	0	0	0
18.12 Overige drukkerijen	0	0	0	0	0	0	0
18.13 Prepress- en premediadiensten	3	0	0	0	0	0	0
18.14 Binderijen en aanverwante diensten	0	0	0	0	0	0	0
18.2 Reproductie van opgenomen media	0	0	0	0	0	0	0
18.20 Reproductie van opgenomen media	0	0	0	0	0	0	0
19 Vervaardiging van cokes en van geraffineerde aardolieproducten	0	0	0	0	0	0	0
19.2 Vervaardiging van geraffineerde aardolieproducten	0	0	0	0	0	0	0
19.20 Vervaardiging van geraffineerde aardolieproducten	0	0	0	0	0	0	0
20 Vervaardiging van chemische producten	1	0	0	0	0	0	0
20.1 Vervaardiging van chemische basisproducten, kunstmeststoffen en stikstofverbindingen en van kunststoffen en synthetis	0	0	0	0	0	0	0
20.11 Vervaardiging van industriële gassen	0	0	0	0	0	0	0
20.12 Vervaardiging van kleurstoffen en pigmenten	0	0	0	0	0	0	0
20.13 Vervaardiging van andere anorganische chemische basisproducten	0	0	0	0	0	0	0
20.14 Vervaardiging van andere organische chemische basisproducten	0	0	0	0	0	0	0
20.15 Vervaardiging van kunstmeststoffen en stikstofverbindingen	0	0	0	0	0	0	0
20.16 Vervaardiging van kunststoffen in primaire vormen	0	0	0	0	0	0	0
20.17 Vervaardiging van synthetische rubber in primaire vormen	0	0	0	0	0	0	0
20.3 Vervaardiging van verf, vernis e.d., drukinkt en mastiek	0	0	0	0	0	0	0
20.30 Vervaardiging van verf, vernis e.d., drukinkt en mastiek	0	0	0	0	0	0	0
20.4 Vervaardiging van zeep, wasmiddelen, poets- en reinigingsmiddelen, parfums en toiletartikelen	1	0	0	0	0	0	0
20.41 Vervaardiging van zeep en wasmiddelen, poets- en reinigingsmiddelen	0	0	0	0	0	0	0
20.42 Vervaardiging van parfums en toiletartikelen	1	0	0	0	0	0	0
20.5 Vervaardiging van andere chemische producten	0	0	0	0	0	0	0
20.51 Vervaardiging van kruid en springstoffen	0	0	0	0	0	0	0
20.52 Vervaardiging van lijm	0	0	0	0	0	0	0
20.53 Vervaardiging van etherische oliën	0	0	0	0	0	0	0
20.59 Vervaardiging van andere chemische producten, n.e.g.	0	0	0	0	0	0	0
20.6 Vervaardiging van synthetische en kunstmatige vezels	0	0	0	0	0	0	0
20.60 Vervaardiging van synthetische en kunstmatige vezels	0	0	0	0	0	0	0
21 Vervaardiging van farmaceutische grondstoffen en producten	0	0	0	0	0	0	0
21.1 Vervaardiging van farmaceutische grondstoffen	0	0	0	0	0	0	0
21.10 Vervaardiging van farmaceutische grondstoffen	0	0	0	0	0	0	0

**Faillissementsstatistiek, verdeling naar activiteit, klasse van tewerkstelling en per Gewest**
**Aantal ingeleide faillissementsdossiers in april 2008 : Vlaams Gewest**

Activiteit	Klasse van tewerkstelling		Totaal
	500 - 999	1000 en meer	
18.1 Drukkerijen en diensten in verband met drukkerijen	0	0	3
18.11 Krantendrukkerijen	0	0	0
18.12 Overige drukkerijen	0	0	0
18.13 Prepress- en premediadiensten	0	0	3
18.14 Binderijen en aanverwante diensten	0	0	0
18.2 Reproductie van opgenomen media	0	0	0
18.20 Reproductie van opgenomen media	0	0	0
19 Vervaardiging van cokes en van geraffineerde aardolieproducten	0	0	0
19.2 Vervaardiging van geraffineerde aardolieproducten	0	0	0
19.20 Vervaardiging van geraffineerde aardolieproducten	0	0	0
20 Vervaardiging van chemische producten	0	0	1
20.1 Vervaardiging van chemische basisproducten, kunstmeststoffen en stikstofverbindingen en van kunststoffen en synthetis	0	0	0
20.11 Vervaardiging van industriële gassen	0	0	0
20.12 Vervaardiging van kleurstoffen en pigmenten	0	0	0
20.13 Vervaardiging van andere anorganische chemische basisproducten	0	0	0
20.14 Vervaardiging van andere organische chemische basisproducten	0	0	0
20.15 Vervaardiging van kunstmeststoffen en stikstofverbindingen	0	0	0
20.16 Vervaardiging van kunststoffen in primaire vormen	0	0	0
20.17 Vervaardiging van synthetische rubber in primaire vormen	0	0	0
20.3 Vervaardiging van verf, vernis e.d., drukinkt en mastiek	0	0	0
20.30 Vervaardiging van verf, vernis e.d., drukinkt en mastiek	0	0	0
20.4 Vervaardiging van zeep, wasmiddelen, poets- en reinigingsmiddelen, parfums en toiletartikelen	0	0	1
20.41 Vervaardiging van zeep en wasmiddelen, poets- en reinigingsmiddelen	0	0	0
20.42 Vervaardiging van parfums en toiletartikelen	0	0	1
20.5 Vervaardiging van andere chemische producten	0	0	0
20.51 Vervaardiging van kruit en springstoffen	0	0	0
20.52 Vervaardiging van lijm	0	0	0
20.53 Vervaardiging van etherische oliën	0	0	0
20.59 Vervaardiging van andere chemische producten, n.e.g.	0	0	0
20.6 Vervaardiging van synthetische en kunstmatige vezels	0	0	0
20.60 Vervaardiging van synthetische en kunstmatige vezels	0	0	0
21 Vervaardiging van farmaceutische grondstoffen en producten	0	0	0
21.1 Vervaardiging van farmaceutische grondstoffen	0	0	0
21.10 Vervaardiging van farmaceutische grondstoffen	0	0	0

# Faillissementsstatistiek in 2008

## Faillissementsstatistiek, verdeling naar activiteit, klasse van tewerkstelling en per Gewest

### Aantal ingeleide faillissementsdossiers in april 2008 : Vlaams Gewest

Activiteit	Klasse van tewerkstelling						
	0 - 4	5 - 9	10 - 19	20 - 49	50 - 99	100 - 199	200 - 499
21.2 Vervaardiging van farmaceutische producten	0	0	0	0	0	0	0
21.20 Vervaardiging van farmaceutische producten	0	0	0	0	0	0	0
22 Vervaardiging van producten van rubber of kunststof	0	0	0	0	0	0	0
22.1 Vervaardiging van producten van rubber	0	0	0	0	0	0	0
22.11 Vervaardiging van binnen- en buitenbanden van rubber; loopvlakvernieuwing	0	0	0	0	0	0	0
22.19 Vervaardiging van andere producten van rubber	0	0	0	0	0	0	0
22.2 Vervaardiging van producten van kunststof	0	0	0	0	0	0	0
22.21 Vervaardiging van platen, vellen, buizen en profielen, van kunststof	0	0	0	0	0	0	0
22.22 Vervaardiging van verpakkingsmateriaal van kunststof	0	0	0	0	0	0	0
22.23 Vervaardiging van kunststofartikelen voor de bouw	0	0	0	0	0	0	0
22.29 Vervaardiging van andere producten van kunststof	0	0	0	0	0	0	0
23 Vervaardiging van andere niet-metaalhoudende minerale producten	0	0	0	0	0	0	0
23.1 Vervaardiging van glas en glaswerk	0	0	0	0	0	0	0
23.11 Vervaardiging van vlakglas	0	0	0	0	0	0	0
23.12 Vormen en bewerken van vlakglas	0	0	0	0	0	0	0
23.13 Vervaardiging van holglas	0	0	0	0	0	0	0
23.14 Vervaardiging van glasvezels	0	0	0	0	0	0	0
23.19 Vervaardiging en bewerking van ander glas (inclusief technisch glaswerk)	0	0	0	0	0	0	0
23.2 Vervaardiging van vuurvaste producten	0	0	0	0	0	0	0
23.20 Vervaardiging van vuurvaste producten	0	0	0	0	0	0	0
23.3 Vervaardiging van producten voor de bouw, van klei	0	0	0	0	0	0	0
23.31 Vervaardiging van keramische tegels en plavuizen	0	0	0	0	0	0	0
23.32 Vervaardiging van bakstenen, tegels en producten voor de bouw, van gebakken klei	0	0	0	0	0	0	0
23.4 Vervaardiging van andere keramische producten	0	0	0	0	0	0	0
23.41 Vervaardiging van huishoudelijk en sieraardewerk	0	0	0	0	0	0	0
23.43 Vervaardiging van isolatoren en isolatiemateriaal, van keramische stoffen	0	0	0	0	0	0	0
23.49 Vervaardiging van andere keramische producten	0	0	0	0	0	0	0
23.5 Vervaardiging van cement, kalk en gips	0	0	0	0	0	0	0
23.51 Vervaardiging van cement	0	0	0	0	0	0	0
23.6 Vervaardiging van artikelen van beton, cement en gips	0	0	0	0	0	0	0
23.61 Vervaardiging van artikelen van beton voor de bouw	0	0	0	0	0	0	0
23.62 Vervaardiging van artikelen van gips voor de bouw	0	0	0	0	0	0	0

**Faillissementsstatistiek, verdeling naar activiteit, klasse van tewerkstelling en per Gewest****Aantal ingeleide faillissementsdossiers in april 2008 : Vlaams Gewest**

Activiteit	Klasse van tewerkstelling		Totaal
	500 - 999	1000 en meer	
21.2 Vervaardiging van farmaceutische producten	0	0	0
21.20 Vervaardiging van farmaceutische producten	0	0	0
22 Vervaardiging van producten van rubber of kunststof	0	0	0
22.1 Vervaardiging van producten van rubber	0	0	0
22.11 Vervaardiging van binnen- en buitenbanden van rubber; loopvlakvernieuwing	0	0	0
22.19 Vervaardiging van andere producten van rubber	0	0	0
22.2 Vervaardiging van producten van kunststof	0	0	0
22.21 Vervaardiging van platen, vellen, buizen en profielen, van kunststof	0	0	0
22.22 Vervaardiging van verpakkingsmateriaal van kunststof	0	0	0
22.23 Vervaardiging van kunststofartikelen voor de bouw	0	0	0
22.29 Vervaardiging van andere producten van kunststof	0	0	0
23 Vervaardiging van andere niet-metaalhoudende minerale producten	0	0	0
23.1 Vervaardiging van glas en glaswerk	0	0	0
23.11 Vervaardiging van vlakglas	0	0	0
23.12 Vormen en bewerken van vlakglas	0	0	0
23.13 Vervaardiging van holglas	0	0	0
23.14 Vervaardiging van glasvezels	0	0	0
23.19 Vervaardiging en bewerking van ander glas (inclusief technisch glaswerk)	0	0	0
23.2 Vervaardiging van vuurvaste producten	0	0	0
23.20 Vervaardiging van vuurvaste producten	0	0	0
23.3 Vervaardiging van producten voor de bouw, van klei	0	0	0
23.31 Vervaardiging van keramische tegels en plavuizen	0	0	0
23.32 Vervaardiging van bakstenen, tegels en producten voor de bouw, van gebakken klei	0	0	0
23.4 Vervaardiging van andere keramische producten	0	0	0
23.41 Vervaardiging van huishoudelijk en sieraardewerk	0	0	0
23.43 Vervaardiging van isolatoren en isolatiemateriaal, van keramische stoffen	0	0	0
23.49 Vervaardiging van andere keramische producten	0	0	0
23.5 Vervaardiging van cement, kalk en gips	0	0	0
23.51 Vervaardiging van cement	0	0	0
23.6 Vervaardiging van artikelen van beton, cement en gips	0	0	0
23.61 Vervaardiging van artikelen van beton voor de bouw	0	0	0
23.62 Vervaardiging van artikelen van gips voor de bouw	0	0	0

# Faillissementsstatistiek in 2008

## Faillissementsstatistiek, verdeling naar activiteit, klasse van tewerkstelling en per Gewest

### Aantal ingeleide faillissementsdossiers in april 2008 : Vlaams Gewest

Activiteit	Klasse van tewerkstelling						
	0 - 4	5 - 9	10 - 19	20 - 49	50 - 99	100 - 199	200 - 499
23.63 Vervaardiging van stortklare beton	0	0	0	0	0	0	0
23.65 Vervaardiging van producten van vezelcement	0	0	0	0	0	0	0
23.69 Vervaardiging van andere artikelen van beton, gips en cement	0	0	0	0	0	0	0
23.7 Houwen, bewerken en afwerken van natuursteen	0	0	0	0	0	0	0
23.70 Houwen, bewerken en afwerken van natuursteen	0	0	0	0	0	0	0
23.9 Vervaardiging van andere schuurmiddelen en niet-metaalhoudende minerale producten n.e.g.	0	0	0	0	0	0	0
23.91 Vervaardiging van schuur-, slijp- en polijstmiddelen	0	0	0	0	0	0	0
23.99 Vervaardiging van andere niet-metaalhoudende minerale producten, n.e.g.	0	0	0	0	0	0	0
24 Vervaardiging van metalen in primaire vorm	0	0	0	0	0	0	0
24.1 Vervaardiging van ijzer en staal en van ferrolegeringen	0	0	0	0	0	0	0
24.10 Vervaardiging van ijzer en staal en van ferrolegeringen	0	0	0	0	0	0	0
24.2 Vervaardiging van buizen, pijpen, holle profielen en fittings daarvoor, van staal	0	0	0	0	0	0	0
24.20 Vervaardiging van buizen, pijpen, holle profielen en fittings daarvoor, van staal	0	0	0	0	0	0	0
24.3 Vervaardiging van andere producten van de eerste verwerking van staal	0	0	0	0	0	0	0
24.31 Koudtrekken van staven	0	0	0	0	0	0	0
24.33 Koudvormen of koudfelsen	0	0	0	0	0	0	0
24.34 Koudtrekken van draad	0	0	0	0	0	0	0
24.4 Productie van edele metalen en van andere non-ferrometalen	0	0	0	0	0	0	0
24.41 Productie van edelmetalen	0	0	0	0	0	0	0
24.42 Productie van aluminium	0	0	0	0	0	0	0
24.43 Productie van lood, zink en tin	0	0	0	0	0	0	0
24.44 Productie van koper	0	0	0	0	0	0	0
24.45 Productie van andere non-ferrometalen	0	0	0	0	0	0	0
24.5 Gieten van metalen	0	0	0	0	0	0	0
24.51 Gieten van ijzer	0	0	0	0	0	0	0
24.53 Gieten van lichte metalen	0	0	0	0	0	0	0
24.54 Gieten van andere non-ferrometalen	0	0	0	0	0	0	0
25 Vervaardiging van producten van metaal, exclusief machines en apparaten	5	0	0	0	0	0	0
25.1 Vervaardiging van metalen constructiewerken	4	0	0	0	0	0	0
25.11 Vervaardiging van metalen constructiewerken en delen daarvan	2	0	0	0	0	0	0
25.12 Vervaardiging van metalen deuren en vensters	2	0	0	0	0	0	0
25.2 Vervaardiging van tanks, reservoirs en bergingsmiddelen, van metaal	0	0	0	0	0	0	0
25.21 Vervaardiging van radiatoren en ketels voor centrale verwarming	0	0	0	0	0	0	0



**Faillissementsstatistiek, verdeling naar activiteit, klasse van tewerkstelling en per Gewest****Aantal ingeleide faillissementsdossiers in april 2008 : Vlaams Gewest**

Activiteit	Klasse van tewerkstelling		Totaal
	500 - 999	1000 en meer	
23.63 Vervaardiging van stortklare beton	0	0	0
23.65 Vervaardiging van producten van vezelcement	0	0	0
23.69 Vervaardiging van andere artikelen van beton, gips en cement	0	0	0
23.7 Houwen, bewerken en afwerken van natuursteen	0	0	0
23.70 Houwen, bewerken en afwerken van natuursteen	0	0	0
23.9 Vervaardiging van andere schuurmiddelen en niet-metaalhoudende minerale producten n.e.g.	0	0	0
23.91 Vervaardiging van schuur-, slijp- en polijstmiddelen	0	0	0
23.99 Vervaardiging van andere niet-metaalhoudende minerale producten, n.e.g.	0	0	0
24 Vervaardiging van metalen in primaire vorm	0	0	0
24.1 Vervaardiging van ijzer en staal en van ferrolegeringen	0	0	0
24.10 Vervaardiging van ijzer en staal en van ferrolegeringen	0	0	0
24.2 Vervaardiging van buizen, pijpen, holle profielen en fittings daarvoor, van staal	0	0	0
24.20 Vervaardiging van buizen, pijpen, holle profielen en fittings daarvoor, van staal	0	0	0
24.3 Vervaardiging van andere producten van de eerste verwerking van staal	0	0	0
24.31 Koudtrekken van staven	0	0	0
24.33 Koudvervormen of koudfelsen	0	0	0
24.34 Koudtrekken van draad	0	0	0
24.4 Productie van edele metalen en van andere non-ferrometalen	0	0	0
24.41 Productie van edelmetalen	0	0	0
24.42 Productie van aluminium	0	0	0
24.43 Productie van lood, zink en tin	0	0	0
24.44 Productie van koper	0	0	0
24.45 Productie van andere non-ferrometalen	0	0	0
24.5 Gieten van metalen	0	0	0
24.51 Gieten van ijzer	0	0	0
24.53 Gieten van lichte metalen	0	0	0
24.54 Gieten van andere non-ferrometalen	0	0	0
25 Vervaardiging van producten van metaal, exclusief machines en apparaten	0	0	5
25.1 Vervaardiging van metalen constructiewerken	0	0	4
25.11 Vervaardiging van metalen constructiewerken en delen daarvan	0	0	2
25.12 Vervaardiging van metalen deuren en vensters	0	0	2
25.2 Vervaardiging van tanks, reservoirs en bergingsmiddelen, van metaal	0	0	0
25.21 Vervaardiging van radiatoren en ketels voor centrale verwarming	0	0	0

# Faillissementsstatistiek in 2008

## Faillissementsstatistiek, verdeling naar activiteit, klasse van tewerkstelling en per Gewest

### Aantal ingeleide faillissementsdossiers in april 2008 : Vlaams Gewest

Activiteit	Klasse van tewerkstelling						
	0 - 4	5 - 9	10 - 19	20 - 49	50 - 99	100 - 199	200 - 499
25.29 Vervaardiging van andere tanks, reservoirs en bergingsmiddelen, van metaal	0	0	0	0	0	0	0
25.3 Vervaardiging van stoomketels, exclusief warmwaterketels voor centrale verwarming	0	0	0	0	0	0	0
25.30 Vervaardiging van stoomketels, exclusief warmwaterketels voor centrale verwarming	0	0	0	0	0	0	0
25.4 Vervaardiging van wapens en munitie	0	0	0	0	0	0	0
25.40 Vervaardiging van wapens en munitie	0	0	0	0	0	0	0
25.5 Smeden, persen, stampen en profielwalsen van metaal; poedermetallurgie	0	0	0	0	0	0	0
25.50 Smeden, persen, stampen en profielwalsen van metaal; poedermetallurgie	0	0	0	0	0	0	0
25.6 Oppervlaktebehandeling van metalen; verspanend bewerken van metalen	1	0	0	0	0	0	0
25.61 Oppervlaktebehandeling van metalen	0	0	0	0	0	0	0
25.62 Verspanend bewerken van metalen	1	0	0	0	0	0	0
25.7 Vervaardiging van scharen, messen, bestekken, gereedschap en ijzerwaren	0	0	0	0	0	0	0
25.71 Vervaardiging van scharen, messen, bestekken, enz.	0	0	0	0	0	0	0
25.72 Vervaardiging van hang- en sluitwerk	0	0	0	0	0	0	0
25.73 Vervaardiging van gereedschap	0	0	0	0	0	0	0
25.9 Vervaardiging van andere producten van metaal	0	0	0	0	0	0	0
25.91 Vervaardiging van stalen vaten en dergelijke	0	0	0	0	0	0	0
25.93 Vervaardiging van artikelen van draad en van kettingen en veren	0	0	0	0	0	0	0
25.94 Vervaardiging van bouten, schroeven en moeren	0	0	0	0	0	0	0
25.99 Vervaardiging van andere producten van metaal, n.e.g.	0	0	0	0	0	0	0
26 Vervaardiging van informaticaproducten en van elektronische en optische producten	0	0	0	0	0	0	0
26.1 Vervaardiging van elektronische onderdelen en printplaten	0	0	0	0	0	0	0
26.11 Vervaardiging van elektronische onderdelen	0	0	0	0	0	0	0
26.12 Vervaardiging van elektronische printplaten	0	0	0	0	0	0	0
26.2 Vervaardiging van computers en randapparatuur	0	0	0	0	0	0	0
26.20 Vervaardiging van computers en randapparatuur	0	0	0	0	0	0	0
26.3 Vervaardiging van communicatieapparatuur	0	0	0	0	0	0	0
26.30 Vervaardiging van communicatieapparatuur	0	0	0	0	0	0	0
26.4 Vervaardiging van consumentenelektronica	0	0	0	0	0	0	0
26.40 Vervaardiging van consumentenelektronica	0	0	0	0	0	0	0
26.5 Vervaardiging van meet-, controle- en navigatie-instrumenten en -apparatuur; vervaardiging van uurwerken	0	0	0	0	0	0	0

**Faillissementsstatistiek, verdeling naar activiteit, klasse van tewerkstelling en per Gewest****Aantal ingeleide faillissementsdossiers in april 2008 : Vlaams Gewest**

Activiteit	Klasse van tewerkstelling		Totaal
	500 - 999	1000 en meer	
25.29 Vervaardiging van andere tanks, reservoirs en bergingsmiddelen, van metaal	0	0	0
25.3 Vervaardiging van stoomketels, exclusief warmwaterketels voor centrale verwarming	0	0	0
25.30 Vervaardiging van stoomketels, exclusief warmwaterketels voor centrale verwarming	0	0	0
25.4 Vervaardiging van wapens en munitie	0	0	0
25.40 Vervaardiging van wapens en munitie	0	0	0
25.5 Smeden, persen, stampen en profielwalsen van metaal; poedermetallurgie	0	0	0
25.50 Smeden, persen, stampen en profielwalsen van metaal; poedermetallurgie	0	0	0
25.6 Oppervlaktebehandeling van metalen; verspanend bewerken van metalen	0	0	1
25.61 Oppervlaktebehandeling van metalen	0	0	0
25.62 Verspanend bewerken van metalen	0	0	1
25.7 Vervaardiging van scharen, messen, bestekken, gereedschap en ijzerwaren	0	0	0
25.71 Vervaardiging van scharen, messen, bestekken, enz.	0	0	0
25.72 Vervaardiging van hang- en sluitwerk	0	0	0
25.73 Vervaardiging van gereedschap	0	0	0
25.9 Vervaardiging van andere producten van metaal	0	0	0
25.91 Vervaardiging van stalen vaten en dergelijke	0	0	0
25.93 Vervaardiging van artikelen van draad en van kettingen en veren	0	0	0
25.94 Vervaardiging van bouten, schroeven en moeren	0	0	0
25.99 Vervaardiging van andere producten van metaal, n.e.g.	0	0	0
26 Vervaardiging van informaticaproducten en van elektronische en optische producten	0	0	0
26.1 Vervaardiging van elektronische onderdelen en printplaten	0	0	0
26.11 Vervaardiging van elektronische onderdelen	0	0	0
26.12 Vervaardiging van elektronische printplaten	0	0	0
26.2 Vervaardiging van computers en randapparatuur	0	0	0
26.20 Vervaardiging van computers en randapparatuur	0	0	0
26.3 Vervaardiging van communicatieapparatuur	0	0	0
26.30 Vervaardiging van communicatieapparatuur	0	0	0
26.4 Vervaardiging van consumentenelektronica	0	0	0
26.40 Vervaardiging van consumentenelektronica	0	0	0
26.5 Vervaardiging van meet-, controle- en navigatie-instrumenten en -apparatuur; vervaardiging van uurwerken	0	0	0

# Faillissementsstatistiek in 2008

## Faillissementsstatistiek, verdeling naar activiteit, klasse van tewerkstelling en per Gewest

### Aantal ingeleide faillissementsdossiers in april 2008 : Vlaams Gewest

Activiteit	Klasse van tewerkstelling						
	0 - 4	5 - 9	10 - 19	20 - 49	50 - 99	100 - 199	200 - 499
26.51 Vervaardiging van meet-, controle- en navigatie-instrumenten en -apparatuur	0	0	0	0	0	0	0
26.52 Vervaardiging van uurwerken	0	0	0	0	0	0	0
26.6 Vervaardiging van bestralingsapparatuur en van elektromedische en elektrotherapeutische apparatuur	0	0	0	0	0	0	0
26.60 Vervaardiging van bestralingsapparatuur en van elektromedische en elektrotherapeutische apparatuur	0	0	0	0	0	0	0
26.7 Vervaardiging van optische instrumenten en van foto- en filmapparatuur	0	0	0	0	0	0	0
26.70 Vervaardiging van optische instrumenten en van foto- en filmapparatuur	0	0	0	0	0	0	0
26.8 Vervaardiging van magnetische en optische media	0	0	0	0	0	0	0
26.80 Vervaardiging van magnetische en optische media	0	0	0	0	0	0	0
27 Vervaardiging van elektrische apparatuur	0	0	0	0	0	0	0
27.1 Vervaardiging van elektromotoren, van elektrische generatoren en transformatoren en van schakel- en verdeelinrichtingen	0	0	0	0	0	0	0
27.11 Vervaardiging van elektromotoren en van elektrische generatoren en transformatoren	0	0	0	0	0	0	0
27.12 Vervaardiging van schakel- en verdeelinrichtingen	0	0	0	0	0	0	0
27.2 Vervaardiging van batterijen en accumulatoren	0	0	0	0	0	0	0
27.20 Vervaardiging van batterijen en accumulatoren	0	0	0	0	0	0	0
27.3 Vervaardiging van kabels en van schakelaars, stekkers, stopcontacten e.d.	0	0	0	0	0	0	0
27.32 Vervaardiging van andere elektrische en elektronische kabels	0	0	0	0	0	0	0
27.33 Vervaardiging van andere elektrische en elektronische kabels	0	0	0	0	0	0	0
27.4 Vervaardiging van elektrische verlichtingsbenodigdheden	0	0	0	0	0	0	0
27.40 Vervaardiging van elektrische verlichtingsbenodigdheden	0	0	0	0	0	0	0
27.5 Vervaardiging van huishoudapparaten	0	0	0	0	0	0	0
27.51 Vervaardiging van elektrische huishoudapparaten	0	0	0	0	0	0	0
27.52 Vervaardiging van niet-elektrische huishoudapparaten	0	0	0	0	0	0	0
27.9 Vervaardiging van andere elektrische apparatuur	0	0	0	0	0	0	0
27.90 Vervaardiging van andere elektrische apparatuur	0	0	0	0	0	0	0
28 Vervaardiging van machines, apparaten en werktuigen, n.e.g.	1	0	0	0	0	0	0
28.1 Vervaardiging van machines en apparaten voor algemeen gebruik	0	0	0	0	0	0	0
28.11 Vervaardiging van motoren en turbines, exclusief motoren voor luchtvaartuigen, motorvoertuigen en bromfietsen	0	0	0	0	0	0	0
28.12 Vervaardiging van hydraulische apparatuur	0	0	0	0	0	0	0

**Faillissementsstatistiek, verdeling naar activiteit, klasse van tewerkstelling en per Gewest****Aantal ingeleide faillissementsdossiers in april 2008 : Vlaams Gewest**

	Activiteit	Klasse van tewerkstelling		Totaal
		500 - 999	1000 en meer	
26.51	Vervaardiging van meet-, controle- en navigatie-instrumenten en -apparatuur	0	0	0
26.52	Vervaardiging van uurwerken	0	0	0
26.6	Vervaardiging van bestralingsapparatuur en van elektromedische en elektrotherapeutische apparatuur	0	0	0
26.60	Vervaardiging van bestralingsapparatuur en van elektromedische en elektrotherapeutische apparatuur	0	0	0
26.7	Vervaardiging van optische instrumenten en van foto- en filmapparatuur	0	0	0
26.70	Vervaardiging van optische instrumenten en van foto- en filmapparatuur	0	0	0
26.8	Vervaardiging van magnetische en optische media	0	0	0
26.80	Vervaardiging van magnetische en optische media	0	0	0
27	Vervaardiging van elektrische apparatuur	0	0	0
27.1	Vervaardiging van elektromotoren, van elektrische generatoren en transformatoren en van schakel- en verdeelinrichtingen	0	0	0
27.11	Vervaardiging van elektromotoren en van elektrische generatoren en transformatoren	0	0	0
27.12	Vervaardiging van schakel- en verdeelinrichtingen	0	0	0
27.2	Vervaardiging van batterijen en accumulatoren	0	0	0
27.20	Vervaardiging van batterijen en accumulatoren	0	0	0
27.3	Vervaardiging van kabels en van schakelaars, stekkers, stopcontacten e.d.	0	0	0
27.32	Vervaardiging van andere elektrische en elektronische kabels	0	0	0
27.33	Vervaardiging van andere elektrische en elektronische kabels	0	0	0
27.4	Vervaardiging van elektrische verlichtingsbenodigdheden	0	0	0
27.40	Vervaardiging van elektrische verlichtingsbenodigdheden	0	0	0
27.5	Vervaardiging van huishoudapparaten	0	0	0
27.51	Vervaardiging van elektrische huishoudapparaten	0	0	0
27.52	Vervaardiging van niet-elektrische huishoudapparaten	0	0	0
27.9	Vervaardiging van andere elektrische apparatuur	0	0	0
27.90	Vervaardiging van andere elektrische apparatuur	0	0	0
28	Vervaardiging van machines, apparaten en werktuigen, n.e.g.	0	0	1
28.1	Vervaardiging van machines en apparaten voor algemeen gebruik	0	0	0
28.11	Vervaardiging van motoren en turbines, exclusief motoren voor luchtvaartuigen, motorvoertuigen en bromfietsen	0	0	0
28.12	Vervaardiging van hydraulische apparatuur	0	0	0

# Faillissementsstatistiek in 2008

## Faillissementsstatistiek, verdeling naar activiteit, klasse van tewerkstelling en per Gewest

### Aantal ingeleide faillissementsdossiers in april 2008 : Vlaams Gewest

Activiteit	Klasse van tewerkstelling						
	0 - 4	5 - 9	10 - 19	20 - 49	50 - 99	100 - 199	200 - 499
28.13 Vervaardiging van andere pompen en compressoren	0	0	0	0	0	0	0
28.14 Vervaardiging van andere kranen en dergelijke artikelen	0	0	0	0	0	0	0
28.15 Vervaardiging van tandwielen, lagers en andere drijfwerkelementen	0	0	0	0	0	0	0
28.2 Vervaardiging van andere machines en apparaten voor algemeen gebruik	0	0	0	0	0	0	0
28.21 Vervaardiging van ovens en branders	0	0	0	0	0	0	0
28.22 Vervaardiging van hijs-, hef- en transportwerktuigen	0	0	0	0	0	0	0
28.23 Vervaardiging van kantoormachines en -uitrusting (exclusief computers en randapparatuur)	0	0	0	0	0	0	0
28.24 Vervaardiging van elektrisch handgereedschap	0	0	0	0	0	0	0
28.25 Vervaardiging van machines en apparaten voor de koeltechniek en de klimaatregeling, voor niet-huishoudelijk gebruik	0	0	0	0	0	0	0
28.29 Vervaardiging van andere machines en apparaten voor algemeen gebruik, n.e.g.	0	0	0	0	0	0	0
28.3 Vervaardiging van machines en werktuigen voor de landbouw en de bosbouw	0	0	0	0	0	0	0
28.30 Vervaardiging van machines en werktuigen voor de landbouw en de bosbouw	0	0	0	0	0	0	0
28.4 Vervaardiging van niet-verspanende machines voor de metaalbewerking en van gereedschapswerktuigen	0	0	0	0	0	0	0
28.41 Vervaardiging van machines voor de metaalbewerking	0	0	0	0	0	0	0
28.49 Vervaardiging van andere gereedschapswerktuigen	0	0	0	0	0	0	0
28.9 Vervaardiging van andere machines, apparaten en werktuigen voor specifieke doeleinden	1	0	0	0	0	0	0
28.92 Vervaardiging van machines voor de winning van delfstoffen en voor de bouw	0	0	0	0	0	0	0
28.93 Vervaardiging van machines voor de productie van voedings- en genotmiddelen	1	0	0	0	0	0	0
28.94 Vervaardiging van machines voor de productie van textiel, kleding en leer	0	0	0	0	0	0	0
28.96 Vervaardiging van machines voor de kunststof- en rubberindustrie	0	0	0	0	0	0	0
28.99 Vervaardiging van andere machines, apparaten en werktuigen voor specifieke doeleinden, n.e.g.	0	0	0	0	0	0	0
29 Vervaardiging van auto's, aanhangwagens en opleggers	2	0	0	0	0	0	0
29.1 Vervaardiging van auto's	0	0	0	0	0	0	0
29.10 Vervaardiging van auto's	0	0	0	0	0	0	0
29.2 Vervaardiging van carrosserieën voor auto's; vervaardiging van aanhangwagens en opleggers	2	0	0	0	0	0	0
29.20 Vervaardiging van carrosserieën voor auto's; vervaardiging van aanhangwagens en opleggers	2	0	0	0	0	0	0
29.3 Vervaardiging van delen en toebehoren voor auto's	0	0	0	0	0	0	0
29.31 Vervaardiging van elektrische en elektronische benodigdheden voor auto's	0	0	0	0	0	0	0
29.32 Vervaardiging van andere delen en toebehoren van auto's	0	0	0	0	0	0	0
30 Vervaardiging van andere transportmiddelen	0	0	0	0	0	0	0

**Faillissementsstatistiek, verdeling naar activiteit, klasse van tewerkstelling en per Gewest****Aantal ingeleide faillissementsdossiers in april 2008 : Vlaams Gewest**

	Activiteit	Klasse van tewerkstelling		Totaal
		500 - 999	1000 en meer	
28.13	Vervaardiging van andere pompen en compressoren	0	0	0
28.14	Vervaardiging van andere kranen en dergelijke artikelen	0	0	0
28.15	Vervaardiging van tandwielen, lagers en andere drijfwerkelementen	0	0	0
28.2	Vervaardiging van andere machines en apparaten voor algemeen gebruik	0	0	0
28.21	Vervaardiging van ovens en branders	0	0	0
28.22	Vervaardiging van hijs-, hef- en transportwerktuigen	0	0	0
28.23	Vervaardiging van kantoormachines en -uitrusting (exclusief computers en randapparatuur)	0	0	0
28.24	Vervaardiging van elektrisch handgereedschap	0	0	0
28.25	Vervaardiging van machines en apparaten voor de koeltechniek en de klimaatregeling, voor niet-huishoudelijk gebruik	0	0	0
28.29	Vervaardiging van andere machines en apparaten voor algemeen gebruik, n.e.g.	0	0	0
28.3	Vervaardiging van machines en werktuigen voor de landbouw en de bosbouw	0	0	0
28.30	Vervaardiging van machines en werktuigen voor de landbouw en de bosbouw	0	0	0
28.4	Vervaardiging van niet-verspanende machines voor de metaalbewerking en van gereedschapswerktuigen	0	0	0
28.41	Vervaardiging van machines voor de metaalbewerking	0	0	0
28.49	Vervaardiging van andere gereedschapswerktuigen	0	0	0
28.9	Vervaardiging van andere machines, apparaten en werktuigen voor specifieke doeleinden	0	0	1
28.92	Vervaardiging van machines voor de winning van delfstoffen en voor de bouw	0	0	0
28.93	Vervaardiging van machines voor de productie van voedings- en genotmiddelen	0	0	1
28.94	Vervaardiging van machines voor de productie van textiel, kleding en leer	0	0	0
28.96	Vervaardiging van machines voor de kunststof- en rubberindustrie	0	0	0
28.99	Vervaardiging van andere machines, apparaten en werktuigen voor specifieke doeleinden, n.e.g.	0	0	0
29	Vervaardiging van auto's, aanhangwagens en opleggers	0	0	2
29.1	Vervaardiging van auto's	0	0	0
29.10	Vervaardiging van auto's	0	0	0
29.2	Vervaardiging van carrosserieën voor auto's; vervaardiging van aanhangwagens en opleggers	0	0	2
29.20	Vervaardiging van carrosserieën voor auto's; vervaardiging van aanhangwagens en opleggers	0	0	2
29.3	Vervaardiging van delen en toebehoren voor auto's	0	0	0
29.31	Vervaardiging van elektrische en elektronische benodigdheden voor auto's	0	0	0
29.32	Vervaardiging van andere delen en toebehoren van auto's	0	0	0
30	Vervaardiging van andere transportmiddelen	0	0	0

# Faillissementsstatistiek in 2008

## Faillissementsstatistiek, verdeling naar activiteit, klasse van tewerkstelling en per Gewest

### Aantal ingeleide faillissementsdossiers in april 2008 : Vlaams Gewest

Activiteit	Klasse van tewerkstelling						
	0 - 4	5 - 9	10 - 19	20 - 49	50 - 99	100 - 199	200 - 499
30.1 Scheepsbouw	0	0	0	0	0	0	0
30.12 Bouw van plezier- en sportvaartuigen	0	0	0	0	0	0	0
30.2 Vervaardiging van rollend materieel voor spoorwegen	0	0	0	0	0	0	0
30.20 Vervaardiging van rollend materieel voor spoorwegen	0	0	0	0	0	0	0
30.3 Vervaardiging van lucht- en ruimtevaartuigen en van toestellen in verband daarmee	0	0	0	0	0	0	0
30.30 Vervaardiging van lucht- en ruimtevaartuigen en van toestellen in verband daarmee	0	0	0	0	0	0	0
30.9 Vervaardiging van transportmiddelen, n.e.g.	0	0	0	0	0	0	0
30.91 Vervaardiging van motorfietsen	0	0	0	0	0	0	0
30.92 Vervaardiging van fietsen en invalidenwagens	0	0	0	0	0	0	0
30.99 Vervaardiging van andere transportmiddelen, n.e.g.	0	0	0	0	0	0	0
31 Vervaardiging van meubelen	0	0	0	0	0	0	0
31.0 Vervaardiging van meubelen	0	0	0	0	0	0	0
31.01 Vervaardiging van kantoor- en winkelmeubelen	0	0	0	0	0	0	0
31.02 Vervaardiging van keukenmeubelen	0	0	0	0	0	0	0
31.03 Vervaardiging van matrassen	0	0	0	0	0	0	0
31.09 Vervaardiging van andere meubelen	0	0	0	0	0	0	0
32 Overige industrie	1	0	0	0	0	0	0
32.1 Bewerken van edelstenen en vervaardiging van sieraden en dergelijke artikelen	1	0	0	0	0	0	0
32.11 Slaan van munten	0	0	0	0	0	0	0
32.12 Bewerken van edelstenen en vervaardiging van sieraden en dergelijke artikelen	1	0	0	0	0	0	0
32.13 Vervaardiging van imitatiesieraden en dergelijke artikelen	0	0	0	0	0	0	0
32.2 Vervaardiging van muziekinstrumenten	0	0	0	0	0	0	0
32.20 Vervaardiging van muziekinstrumenten	0	0	0	0	0	0	0
32.3 Vervaardiging van sportartikelen	0	0	0	0	0	0	0
32.30 Vervaardiging van sportartikelen	0	0	0	0	0	0	0
32.4 Vervaardiging van spellen en speelgoed	0	0	0	0	0	0	0
32.40 Vervaardiging van spellen en speelgoed	0	0	0	0	0	0	0
32.5 Vervaardiging van medische en tandheekkundige instrumenten en benodigdheden	0	0	0	0	0	0	0
32.50 Vervaardiging van medische en tandheekkundige instrumenten en benodigdheden	0	0	0	0	0	0	0
32.9 Industrie, n.e.g.	0	0	0	0	0	0	0
32.91 Vervaardiging van borstelwaren	0	0	0	0	0	0	0
32.99 Overige industrie, n.e.g.	0	0	0	0	0	0	0
33 Reparatie en installatie van machines en apparaten	1	0	0	0	0	0	0
33.1 Reparatie van producten van metaal, machines en apparaten	1	0	0	0	0	0	0
33.11 Reparatie van producten van metaal	0	0	0	0	0	0	0
33.12 Reparatie van machines	1	0	0	0	0	0	0



**Faillissementsstatistiek, verdeling naar activiteit, klasse van tewerkstelling en per Gewest****Aantal ingeleide faillissementsdossiers in april 2008 : Vlaams Gewest**

Activiteit	Klasse van tewerkstelling		Totaal
	500 - 999	1000 en meer	
30.1 Scheepsbouw	0	0	0
30.12 Bouw van plezier- en sportvaartuigen	0	0	0
30.2 Vervaardiging van rollend materieel voor spoorwegen	0	0	0
30.20 Vervaardiging van rollend materieel voor spoorwegen	0	0	0
30.3 Vervaardiging van lucht- en ruimtevaartuigen en van toestellen in verband daarmee	0	0	0
30.30 Vervaardiging van lucht- en ruimtevaartuigen en van toestellen in verband daarmee	0	0	0
30.9 Vervaardiging van transportmiddelen, n.e.g.	0	0	0
30.91 Vervaardiging van motorfietsen	0	0	0
30.92 Vervaardiging van fietsen en invalidenwagens	0	0	0
30.99 Vervaardiging van andere transportmiddelen, n.e.g.	0	0	0
31 Vervaardiging van meubelen	0	0	0
31.0 Vervaardiging van meubelen	0	0	0
31.01 Vervaardiging van kantoor- en winkelmeubelen	0	0	0
31.02 Vervaardiging van keukenmeubelen	0	0	0
31.03 Vervaardiging van matrassen	0	0	0
31.09 Vervaardiging van andere meubelen	0	0	0
32 Overige industrie	0	0	1
32.1 Bewerken van edelstenen en vervaardiging van sieraden en dergelijke artikelen	0	0	1
32.11 Slaan van munten	0	0	0
32.12 Bewerken van edelstenen en vervaardiging van sieraden en dergelijke artikelen	0	0	1
32.13 Vervaardiging van imitatiesieraden en dergelijke artikelen	0	0	0
32.2 Vervaardiging van muziekinstrumenten	0	0	0
32.20 Vervaardiging van muziekinstrumenten	0	0	0
32.3 Vervaardiging van sportartikelen	0	0	0
32.30 Vervaardiging van sportartikelen	0	0	0
32.4 Vervaardiging van spellen en speelgoed	0	0	0
32.40 Vervaardiging van spellen en speelgoed	0	0	0
32.5 Vervaardiging van medische en tandheelkundige instrumenten en benodigdheden	0	0	0
32.50 Vervaardiging van medische en tandheelkundige instrumenten en benodigdheden	0	0	0
32.9 Industrie, n.e.g.	0	0	0
32.91 Vervaardiging van borstelwaren	0	0	0
32.99 Overige industrie, n.e.g.	0	0	0
33 Reparatie en installatie van machines en apparaten	0	0	1
33.1 Reparatie van producten van metaal, machines en apparaten	0	0	1
33.11 Reparatie van producten van metaal	0	0	0
33.12 Reparatie van machines	0	0	1

# Faillissementsstatistiek in 2008

## Faillissementsstatistiek, verdeling naar activiteit, klasse van tewerkstelling en per Gewest

### Aantal ingeleide faillissementsdossiers in april 2008 : Vlaams Gewest

Activiteit	Klasse van tewerkstelling						
	0 - 4	5 - 9	10 - 19	20 - 49	50 - 99	100 - 199	200 - 499
33.14 Reparatie van elektrische apparatuur	0	0	0	0	0	0	0
33.15 Reparatie en onderhoud van schepen	0	0	0	0	0	0	0
33.16 Reparatie en onderhoud van lucht- en ruimtevaartuigen	0	0	0	0	0	0	0
33.19 Reparatie van andere apparatuur	0	0	0	0	0	0	0
33.2 Installatie van industriële machines, toestellen en werktuigen	0	0	0	0	0	0	0
33.20 Installatie van industriële machines, toestellen en werktuigen	0	0	0	0	0	0	0
<b>D Productie en distributie van elektriciteit, gas, stoom en gekoelde lucht</b>	<b>0</b>	<b>0</b>	<b>0</b>	<b>0</b>	<b>0</b>	<b>0</b>	<b>0</b>
35 Productie en distributie van elektriciteit, gas, stoom en gekoelde lucht	0	0	0	0	0	0	0
35.1 Opwekking, transmissie en distributie van elektriciteit	0	0	0	0	0	0	0
35.11 Productie van elektriciteit	0	0	0	0	0	0	0
35.13 Distributie van elektriciteit	0	0	0	0	0	0	0
35.14 Handel in elektriciteit	0	0	0	0	0	0	0
35.2 Productie en distributie van gas	0	0	0	0	0	0	0
35.21 Productie van gas	0	0	0	0	0	0	0
35.3 Productie en distributie van stoom en gekoelde lucht	0	0	0	0	0	0	0
35.30 Productie en distributie van stoom en gekoelde lucht	0	0	0	0	0	0	0
<b>E Distributie van water; afval- en afvalwaterbeheer en sanering</b>	<b>1</b>	<b>0</b>	<b>0</b>	<b>0</b>	<b>0</b>	<b>0</b>	<b>0</b>
36 Winning, behandeling en distributie van water	0	0	0	0	0	0	0
36.0 Winning, behandeling en distributie van water	0	0	0	0	0	0	0
36.00 Winning, behandeling en distributie van water	0	0	0	0	0	0	0
37 Afvalwaterafvoer	0	0	0	0	0	0	0
37.0 Afvalwaterafvoer	0	0	0	0	0	0	0
37.00 Afvalwaterafvoer	0	0	0	0	0	0	0
38 Inzameling, verwerking en verwijdering van afval; terugwinning	1	0	0	0	0	0	0
38.1 Inzameling van afval	0	0	0	0	0	0	0
38.11 Inzameling van ongevaarlijk afval	0	0	0	0	0	0	0
38.12 Inzameling van gevaarlijk afval	0	0	0	0	0	0	0
38.2 Verwerking en verwijdering van afval	0	0	0	0	0	0	0
38.21 Verwerking en verwijdering van ongevaarlijk afval	0	0	0	0	0	0	0
38.22 Behandeling en verwijdering van gevaarlijk afval	0	0	0	0	0	0	0
38.3 Terugwinning	1	0	0	0	0	0	0
38.31 Sloop van wrakken	0	0	0	0	0	0	0
38.32 Terugwinning van gesorteerd materiaal	1	0	0	0	0	0	0

**Faillissementsstatistiek, verdeling naar activiteit, klasse van tewerkstelling en per Gewest****Aantal ingeleide faillissementsdossiers in april 2008 : Vlaams Gewest**

Activiteit	Klasse van tewerkstelling		Totaal
	500 - 999	1000 en meer	
33.14 Reparatie van elektrische apparatuur	0	0	0
33.15 Reparatie en onderhoud van schepen	0	0	0
33.16 Reparatie en onderhoud van lucht- en ruimtevaartuigen	0	0	0
33.19 Reparatie van andere apparatuur	0	0	0
33.2 Installatie van industriële machines, toestellen en werktuigen	0	0	0
33.20 Installatie van industriële machines, toestellen en werktuigen	0	0	0
<b>D Productie en distributie van elektriciteit, gas, stoom en gekoelde lucht</b>	<b>0</b>	<b>0</b>	<b>0</b>
35 Productie en distributie van elektriciteit, gas, stoom en gekoelde lucht	0	0	0
35.1 Opwekking, transmissie en distributie van elektriciteit	0	0	0
35.11 Productie van elektriciteit	0	0	0
35.13 Distributie van elektriciteit	0	0	0
35.14 Handel in elektriciteit	0	0	0
35.2 Productie en distributie van gas	0	0	0
35.21 Productie van gas	0	0	0
35.3 Productie en distributie van stoom en gekoelde lucht	0	0	0
35.30 Productie en distributie van stoom en gekoelde lucht	0	0	0
<b>E Distributie van water; afval- en afvalwaterbeheer en sanering</b>	<b>0</b>	<b>0</b>	<b>1</b>
36 Wining, behandeling en distributie van water	0	0	0
36.0 Wining, behandeling en distributie van water	0	0	0
36.00 Wining, behandeling en distributie van water	0	0	0
37 Afvalwaterafvoer	0	0	0
37.0 Afvalwaterafvoer	0	0	0
37.00 Afvalwaterafvoer	0	0	0
38 Inzameling, verwerking en verwijdering van afval; terugwinning	0	0	1
38.1 Inzameling van afval	0	0	0
38.11 Inzameling van ongevaarlijk afval	0	0	0
38.12 Inzameling van gevaarlijk afval	0	0	0
38.2 Verwerking en verwijdering van afval	0	0	0
38.21 Verwerking en verwijdering van ongevaarlijk afval	0	0	0
38.22 Behandeling en verwijdering van gevaarlijk afval	0	0	0
38.3 Terugwinning	0	0	1
38.31 Sloop van wrakken	0	0	0
38.32 Terugwinning van gesorteerd materiaal	0	0	1

# Faillissementsstatistiek in 2008

## Faillissementsstatistiek, verdeling naar activiteit, klasse van tewerkstelling en per Gewest

### Aantal ingeleide faillissementsdossiers in april 2008 : Vlaams Gewest

Activiteit	Klasse van tewerkstelling						
	0 - 4	5 - 9	10 - 19	20 - 49	50 - 99	100 - 199	200 - 499
<b>F Bouwnijverheid</b>	<b>55</b>	<b>3</b>	<b>4</b>	<b>0</b>	<b>0</b>	<b>0</b>	<b>0</b>
41 Bouw van gebouwen	16	2	1	0	0	0	0
41.1 Ontwikkeling van bouwprojecten	5	0	0	0	0	0	0
41.10 Ontwikkeling van bouwprojecten	5	0	0	0	0	0	0
41.2 Burgerlijke en utiliteitsbouw	11	2	1	0	0	0	0
41.20 Burgerlijke en utiliteitsbouw	11	2	1	0	0	0	0
42 Weg- en waterbouw	2	0	0	0	0	0	0
42.1 Bouw van wegen en spoorwegen	2	0	0	0	0	0	0
42.11 Bouw van autowegen en andere wegen	1	0	0	0	0	0	0
42.12 Bouw van boven- en ondergrondse spoorwegen	1	0	0	0	0	0	0
42.13 Bouw van bruggen en tunnels	0	0	0	0	0	0	0
42.2 Bouw van civieltechnische werken ten behoeve van nutsbedrijven	0	0	0	0	0	0	0
42.21 Bouw van civieltechnische werken voor vloeistoffen	0	0	0	0	0	0	0
42.22 Bouw van civieltechnische werken voor elektriciteit en telecommunicatie	0	0	0	0	0	0	0
42.9 Bouw van andere civieltechnische werken	0	0	0	0	0	0	0
42.91 Waterbouw	0	0	0	0	0	0	0
42.99 Bouw van andere civieltechnische werken, n.e.g.	0	0	0	0	0	0	0
43 Gespecialiseerde bouwwerkzaamheden	37	1	3	0	0	0	0
43.1 Slopen en bouwrijp maken van terreinen	4	0	0	0	0	0	0
43.11 Slopen	1	0	0	0	0	0	0
43.12 Bouwrijp maken van terreinen	3	0	0	0	0	0	0
43.13 Proefboren en boren	0	0	0	0	0	0	0
43.2 Elektrische installatie, loodgieterswerk en overige bouwinstallatie	8	0	1	0	0	0	0
43.21 Elektrische installatie	3	0	1	0	0	0	0
43.22 Loodgieterswerk, installatie van verwarming en klimaatregeling	2	0	0	0	0	0	0
43.29 Overige bouwinstallatie	3	0	0	0	0	0	0
43.3 Afwerking van gebouwen	21	1	2	0	0	0	0
43.31 Stukadoorswerk	3	1	1	0	0	0	0
43.32 Schrijnwerk	11	0	1	0	0	0	0
43.33 Vloerafwerking en behangen	6	0	0	0	0	0	0
43.34 Schilderen en glaszetten	1	0	0	0	0	0	0
43.39 Overige werkzaamheden in verband met de afwerking van gebouwen	0	0	0	0	0	0	0
43.9 Overige gespecialiseerde bouwactiviteiten	4	0	0	0	0	0	0
43.91 Dakwerkzaamheden	0	0	0	0	0	0	0
43.99 Overige gespecialiseerde bouwactiviteiten, n.e.g.	4	0	0	0	0	0	0

**Faillissementsstatistiek, verdeling naar activiteit, klasse van tewerkstelling en per Gewest****Aantal ingeleide faillissementsdossiers in april 2008 : Vlaams Gewest**

Activiteit	Klasse van tewerkstelling		Totaal
	500 - 999	1000 en meer	
<b>F Bouwnijverheid</b>	<b>0</b>	<b>0</b>	<b>62</b>
41 Bouw van gebouwen	0	0	19
41.1 Ontwikkeling van bouwprojecten	0	0	5
41.10 Ontwikkeling van bouwprojecten	0	0	5
41.2 Burgerlijke en utiliteitsbouw	0	0	14
41.20 Burgerlijke en utiliteitsbouw	0	0	14
42 Weg- en waterbouw	0	0	2
42.1 Bouw van wegen en spoorwegen	0	0	2
42.11 Bouw van autowegen en andere wegen	0	0	1
42.12 Bouw van boven- en ondergrondse spoorwegen	0	0	1
42.13 Bouw van bruggen en tunnels	0	0	0
42.2 Bouw van civieltechnische werken ten behoeve van nutsbedrijven	0	0	0
42.21 Bouw van civieltechnische werken voor vloeistoffen	0	0	0
42.22 Bouw van civieltechnische werken voor elektriciteit en telecommunicatie	0	0	0
42.9 Bouw van andere civieltechnische werken	0	0	0
42.91 Waterbouw	0	0	0
42.99 Bouw van andere civieltechnische werken, n.e.g.	0	0	0
43 Gespecialiseerde bouwwerkzaamheden	0	0	41
43.1 Slopen en bouwrijp maken van terreinen	0	0	4
43.11 Slopen	0	0	1
43.12 Bouwrijp maken van terreinen	0	0	3
43.13 Proefboren en boren	0	0	0
43.2 Elektrische installatie, loodgieterswerk en overige bouwinstallatie	0	0	9
43.21 Elektrische installatie	0	0	4
43.22 Loodgieterswerk, installatie van verwarming en klimaatregeling	0	0	2
43.29 Overige bouwinstallatie	0	0	3
43.3 Afwerking van gebouwen	0	0	24
43.31 Stukadoorswerk	0	0	5
43.32 Schrijnwerk	0	0	12
43.33 Vloerafwerking en behangen	0	0	6
43.34 Schilderen en glaszetten	0	0	1
43.39 Overige werkzaamheden in verband met de afwerking van gebouwen	0	0	0
43.9 Overige gespecialiseerde bouwactiviteiten	0	0	4
43.91 Dakwerkzaamheden	0	0	0
43.99 Overige gespecialiseerde bouwactiviteiten, n.e.g.	0	0	4

# Faillissementsstatistiek in 2008

## Faillissementsstatistiek, verdeling naar activiteit, klasse van tewerkstelling en per Gewest

### Aantal ingeleide faillissementsdossiers in april 2008 : Vlaams Gewest

Activiteit	Klasse van tewerkstelling						
	0 - 4	5 - 9	10 - 19	20 - 49	50 - 99	100 - 199	200 - 499
<b>G Groot- en detailhandel; reparatie van auto's en motorfietsen</b>	<b>123</b>	<b>10</b>	<b>2</b>	<b>1</b>	<b>0</b>	<b>0</b>	<b>0</b>
45 Groot- en detailhandel in en reparatie van auto's en motorfietsen	18	4	0	0	0	0	0
45.1 Handel in auto's	9	1	0	0	0	0	0
45.11 Handel in personenauto's en andere lichte auto's	9	1	0	0	0	0	0
45.19 Handel in andere auto's	0	0	0	0	0	0	0
45.2 Onderhoud en reparatie van auto's	6	3	0	0	0	0	0
45.20 Onderhoud en reparatie van auto's	6	3	0	0	0	0	0
45.3 Handel in delen en toebehoren van auto's	2	0	0	0	0	0	0
45.31 Groothandel in delen en toebehoren van auto's	0	0	0	0	0	0	0
45.32 Detailhandel in delen en toebehoren van auto's	2	0	0	0	0	0	0
45.4 Handel in en onderhoud en reparatie van motorfietsen en delen en toebehoren van motorfietsen	1	0	0	0	0	0	0
45.40 Handel in en onderhoud en reparatie van motorfietsen en delen en toebehoren van motorfietsen	1	0	0	0	0	0	0
46 Groothandel, met uitzondering van de handel in auto's en motorfietsen	47	2	1	1	0	0	0
46.1 Handelsbemiddeling	11	0	0	0	0	0	0
46.11 Handelsbemiddeling in landbouwproducten, levende dieren en textielgrondstoffen en halffabrikaten	0	0	0	0	0	0	0
46.12 Handelsbemiddeling in brandstoffen, ertsen, metalen en chemische producten	0	0	0	0	0	0	0
46.13 Handelsbemiddeling in hout en bouwmaterialen	0	0	0	0	0	0	0
46.14 Handelsbemiddeling in machines, apparaten en werktuigen voor de industrie en in schepen en luchtvaartuigen	1	0	0	0	0	0	0
46.15 Handelsbemiddeling in meubelen, huishoudelijke artikelen en ijzerwaren	1	0	0	0	0	0	0
46.16 Handelsbemiddeling in textiel, kleding, bont, schoeisel en lederwaren	0	0	0	0	0	0	0
46.17 Handelsbemiddeling in voedings- en genotmiddelen	1	0	0	0	0	0	0
46.18 Handelsbemiddeling gespecialiseerd in andere goederen	4	0	0	0	0	0	0
46.19 Handelsbemiddeling in goederen, algemeen assortiment	4	0	0	0	0	0	0
46.2 Groothandel in landbouwproducten en levende dieren	0	0	0	0	0	0	0
46.21 Groothandel in granen, ruwe tabak, zaden en diervoeders	0	0	0	0	0	0	0
46.22 Groothandel in bloemen en planten	0	0	0	0	0	0	0

**Faillissementsstatistiek, verdeling naar activiteit, klasse van tewerkstelling en per Gewest****Aantal ingeleide faillissementsdossiers in april 2008 : Vlaams Gewest**

	Activiteit	Klasse van tewerkstelling		Totaal
		500 - 999	1000 en meer	
<b>G</b>	<b>Groot- en detailhandel; reparatie van auto's en motorfietsen</b>	<b>0</b>	<b>0</b>	<b>136</b>
45	Groot- en detailhandel in en reparatie van auto's en motorfietsen	0	0	22
45.1	Handel in auto's	0	0	10
45.11	Handel in personenauto's en andere lichte auto's	0	0	10
45.19	Handel in andere auto's	0	0	0
45.2	Onderhoud en reparatie van auto's	0	0	9
45.20	Onderhoud en reparatie van auto's	0	0	9
45.3	Handel in delen en toebehoren van auto's	0	0	2
45.31	Groothandel in delen en toebehoren van auto's	0	0	0
45.32	Detailhandel in delen en toebehoren van auto's	0	0	2
45.4	Handel in en onderhoud en reparatie van motorfietsen en delen en toebehoren van motorfietsen	0	0	1
45.40	Handel in en onderhoud en reparatie van motorfietsen en delen en toebehoren van motorfietsen	0	0	1
46	Groothandel, met uitzondering van de handel in auto's en motorfietsen	0	0	51
46.1	Handelsbemiddeling	0	0	11
46.11	Handelsbemiddeling in landbouwproducten, levende dieren en textielgrondstoffen en halfabrikaten	0	0	0
46.12	Handelsbemiddeling in brandstoffen, ertsen, metalen en chemische producten	0	0	0
46.13	Handelsbemiddeling in hout en bouwmaterialen	0	0	0
46.14	Handelsbemiddeling in machines, apparaten en werktuigen voor de industrie en in schepen en luchtvaartuigen	0	0	1
46.15	Handelsbemiddeling in meubelen, huishoudelijke artikelen en ijzerwaren	0	0	1
46.16	Handelsbemiddeling in textiel, kleding, bont, schoeisel en lederwaren	0	0	0
46.17	Handelsbemiddeling in voedings- en genotmiddelen	0	0	1
46.18	Handelsbemiddeling gespecialiseerd in andere goederen	0	0	4
46.19	Handelsbemiddeling in goederen, algemeen assortiment	0	0	4
46.2	Groothandel in landbouwproducten en levende dieren	0	0	0
46.21	Groothandel in granen, ruwe tabak, zaden en diervoeders	0	0	0
46.22	Groothandel in bloemen en planten	0	0	0

## Faillissementsstatistiek in 2008

### Faillissementsstatistiek, verdeling naar activiteit, klasse van tewerkstelling en per Gewest

#### Aantal ingeleide faillissementsdossiers in april 2008 : Vlaams Gewest

Activiteit	Klasse van tewerkstelling						
	0 - 4	5 - 9	10 - 19	20 - 49	50 - 99	100 - 199	200 - 499
46.23 Groothandel in levende dieren	0	0	0	0	0	0	0
46.24 Groothandel in huiden, vellen en leer	0	0	0	0	0	0	0
46.3 Groothandel in voedings- en genotmiddelen	5	1	0	1	0	0	0
46.31 Groothandel in groenten en fruit	0	0	0	0	0	0	0
46.32 Groothandel in vlees en vleesproducten	1	0	0	0	0	0	0
46.33 Groothandel in zuivelproducten, eieren en spijsoei en -vetten	1	0	0	0	0	0	0
46.34 Groothandel in dranken	0	1	0	0	0	0	0
46.35 Groothandel in tabaksproducten	0	0	0	0	0	0	0
46.36 Groothandel in suiker, chocolade en suikerwerk	0	0	0	0	0	0	0
46.37 Groothandel in koffie, thee, cacao en specerijen	0	0	0	0	0	0	0
46.38 Groothandel in andere voedingsmiddelen, met inbegrip van vis en schaal- en weekdieren	2	0	0	1	0	0	0
46.39 Niet-gespecialiseerde groothandel in voedings- en genotmiddelen	1	0	0	0	0	0	0
46.4 Groothandel in consumentenartikelen	20	0	1	0	0	0	0
46.41 Groothandel in textiel	3	0	0	0	0	0	0
46.42 Groothandel in kleding en schoeisel	5	0	0	0	0	0	0
46.43 Groothandel in elektrische huishoudelijke apparaten	2	0	0	0	0	0	0
46.44 Groothandel in porselein, glaswerk en reinigingsmiddelen	0	0	0	0	0	0	0
46.45 Groothandel in parfumerieën en cosmetica	1	0	0	0	0	0	0
46.46 Groothandel in farmaceutische producten	0	0	0	0	0	0	0
46.47 Groothandel in meubelen, vloerbedekking en verlichtingsbenodigdheden	0	0	1	0	0	0	0
46.48 Groothandel in uurwerken en sieraden	0	0	0	0	0	0	0
46.49 Groothandel in andere consumentenartikelen	9	0	0	0	0	0	0
46.5 Groothandel in informatie- en communicatieapparatuur	0	0	0	0	0	0	0
46.51 Groothandel in computers, randapparatuur en software	0	0	0	0	0	0	0
46.52 Groothandel in elektronische en telecommunicatieapparatuur en delen daarvan	0	0	0	0	0	0	0
46.6 Groothandel in andere machines en werktuigen en toebehoren	3	0	0	0	0	0	0
46.61 Groothandel in machines, werktuigen en toebehoren voor de landbouw	0	0	0	0	0	0	0
46.62 Groothandel in gereedschapswerktuigen	1	0	0	0	0	0	0



**Faillissementsstatistiek, verdeling naar activiteit, klasse van tewerkstelling en per Gewest****Aantal ingeleide faillissementsdossiers in april 2008 : Vlaams Gewest**

Activiteit	Klasse van tewerkstelling		Totaal
	500 - 999	1000 en meer	
46.23 Groothandel in levende dieren	0	0	0
46.24 Groothandel in huiden, vellen en leer	0	0	0
46.3 Groothandel in voedings- en genotmiddelen	0	0	7
46.31 Groothandel in groenten en fruit	0	0	0
46.32 Groothandel in vlees en vleesproducten	0	0	1
46.33 Groothandel in zuivelproducten, eieren en spijsoliën en -vetten	0	0	1
46.34 Groothandel in dranken	0	0	1
46.35 Groothandel in tabaksproducten	0	0	0
46.36 Groothandel in suiker, chocolade en suikerwerk	0	0	0
46.37 Groothandel in koffie, thee, cacao en specerijen	0	0	0
46.38 Groothandel in andere voedingsmiddelen, met inbegrip van vis en schaal- en weekdieren	0	0	3
46.39 Niet-gespecialiseerde groothandel in voedings- en genotmiddelen	0	0	1
46.4 Groothandel in consumentenartikelen	0	0	21
46.41 Groothandel in textiel	0	0	3
46.42 Groothandel in kleding en schoeisel	0	0	5
46.43 Groothandel in elektrische huishoudelijke apparaten	0	0	2
46.44 Groothandel in porselein, glaswerk en reinigingsmiddelen	0	0	0
46.45 Groothandel in parfumerieën en cosmetica	0	0	1
46.46 Groothandel in farmaceutische producten	0	0	0
46.47 Groothandel in meubelen, vloerbedekking en verlichtingsbenodigdheden	0	0	1
46.48 Groothandel in uurwerken en sieraden	0	0	0
46.49 Groothandel in andere consumentenartikelen	0	0	9
46.5 Groothandel in informatie- en communicatieapparatuur	0	0	0
46.51 Groothandel in computers, randapparatuur en software	0	0	0
46.52 Groothandel in elektronische en telecommunicatieapparatuur en delen daarvan	0	0	0
46.6 Groothandel in andere machines en werktuigen en toebehoren	0	0	3
46.61 Groothandel in machines, werktuigen en toebehoren voor de landbouw	0	0	0
46.62 Groothandel in gereedschapswerktuigen	0	0	1

# Faillissementsstatistiek in 2008

## Faillissementsstatistiek, verdeling naar activiteit, klasse van tewerkstelling en per Gewest

### Aantal ingeleide faillissementsdossiers in april 2008 : Vlaams Gewest

Activiteit	Klasse van tewerkstelling						
	0 - 4	5 - 9	10 - 19	20 - 49	50 - 99	100 - 199	200 - 499
46.63 Groothandel in machines voor de mijnbouw, de bouwnijverheid en de weg- en waterbouw	0	0	0	0	0	0	0
46.64 Groothandel in machines voor de textielindustrie en in naai- en breimachines	0	0	0	0	0	0	0
46.65 Groothandel in kantoormeubelen	0	0	0	0	0	0	0
46.66 Groothandel in andere kantoomachines en kantoorbenodigdheden	0	0	0	0	0	0	0
46.69 Groothandel in andere machines en werktuigen	2	0	0	0	0	0	0
46.7 Overige gespecialiseerde groothandel	7	0	0	0	0	0	0
46.71 Groothandel in vaste, vloeibare en gasvormige brandstoffen en aanverwante producten	0	0	0	0	0	0	0
46.72 Groothandel in metalen en metaalertsen	2	0	0	0	0	0	0
46.73 Groothandel in hout, bouwmaterialen en sanitair	3	0	0	0	0	0	0
46.74 Groothandel in ijzerwaren en in installatiemateriaal voor loodgieterswerk en verwarming	0	0	0	0	0	0	0
46.75 Groothandel in chemische producten	1	0	0	0	0	0	0
46.76 Groothandel in andere intermediaire producten	1	0	0	0	0	0	0
46.77 Groothandel in afval en schroot	0	0	0	0	0	0	0
46.9 Niet-gespecialiseerde groothandel	1	1	0	0	0	0	0
46.90 Niet-gespecialiseerde groothandel	1	1	0	0	0	0	0
47 Detailhandel, met uitzondering van de handel in auto's en motorfietsen	58	4	1	0	0	0	0
47.1 Detailhandel in niet-gespecialiseerde winkels	5	1	0	0	0	0	0
47.11 Detailhandel in niet-gespecialiseerde winkels waarbij voedings- en genotmiddelen overheersen	5	1	0	0	0	0	0
47.19 Overige detailhandel in niet-gespecialiseerde winkels	0	0	0	0	0	0	0
47.2 Detailhandel in voedings- en genotmiddelen in gespecialiseerde winkels	12	1	0	0	0	0	0
47.21 Detailhandel in groenten en fruit in gespecialiseerde winkels	1	0	0	0	0	0	0
47.22 Detailhandel in vlees en vleesproducten in gespecialiseerde winkels	2	1	0	0	0	0	0
47.23 Detailhandel in vis en schaal- en weekdieren in gespecialiseerde winkels	2	0	0	0	0	0	0
47.24 Detailhandel in brood, banketbakkerswerk en suikerwerk in gespecialiseerde winkels	3	0	0	0	0	0	0
47.25 Detailhandel in dranken in gespecialiseerde winkels	0	0	0	0	0	0	0
47.26 Detailhandel in tabaksproducten in gespecialiseerde winkels	1	0	0	0	0	0	0
47.29 Overige detailhandel in voedingsmiddelen in gespecialiseerde winkels	3	0	0	0	0	0	0
47.3 Detailhandel in motorbrandstoffen in gespecialiseerde winkels	3	0	0	0	0	0	0
47.30 Detailhandel in motorbrandstoffen in gespecialiseerde winkels	3	0	0	0	0	0	0

**Faillissementsstatistiek, verdeling naar activiteit, klasse van tewerkstelling en per Gewest****Aantal ingeleide faillissementsdossiers in april 2008 : Vlaams Gewest**

	Activiteit	Klasse van tewerkstelling		Totaal
		500 - 999	1000 en meer	
46.63	Groothandel in machines voor de mijnbouw, de bouwnijverheid en de weg- en waterbouw	0	0	0
46.64	Groothandel in machines voor de textielindustrie en in naai- en breimachines	0	0	0
46.65	Groothandel in kantoormeubelen	0	0	0
46.66	Groothandel in andere kantoor machines en kantoorbenodigdheden	0	0	0
46.69	Groothandel in andere machines en werktuigen	0	0	2
46.7	Overige gespecialiseerde groothandel	0	0	7
46.71	Groothandel in vaste, vloeibare en gasvormige brandstoffen en aanverwante producten	0	0	0
46.72	Groothandel in metalen en metaalertsen	0	0	2
46.73	Groothandel in hout, bouwmaterialen en sanitair	0	0	3
46.74	Groothandel in ijzerwaren en in installatiemateriaal voor loodgieterswerk en verwarming	0	0	0
46.75	Groothandel in chemische producten	0	0	1
46.76	Groothandel in andere intermediaire producten	0	0	1
46.77	Groothandel in afval en schroot	0	0	0
46.9	Niet-gespecialiseerde groothandel	0	0	2
46.90	Niet-gespecialiseerde groothandel	0	0	2
47	Detailhandel, met uitzondering van de handel in auto's en motorfietsen	0	0	63
47.1	Detailhandel in niet-gespecialiseerde winkels	0	0	6
47.11	Detailhandel in niet-gespecialiseerde winkels waarbij voedings- en genotmiddelen overheersen	0	0	6
47.19	Overige detailhandel in niet-gespecialiseerde winkels	0	0	0
47.2	Detailhandel in voedings- en genotmiddelen in gespecialiseerde winkels	0	0	13
47.21	Detailhandel in groenten en fruit in gespecialiseerde winkels	0	0	1
47.22	Detailhandel in vlees en vleesproducten in gespecialiseerde winkels	0	0	3
47.23	Detailhandel in vis en schaal- en weekdieren in gespecialiseerde winkels	0	0	2
47.24	Detailhandel in brood, banketbakkerswerk en suikerwerk in gespecialiseerde winkels	0	0	3
47.25	Detailhandel in dranken in gespecialiseerde winkels	0	0	0
47.26	Detailhandel in tabaksproducten in gespecialiseerde winkels	0	0	1
47.29	Overige detailhandel in voedingsmiddelen in gespecialiseerde winkels	0	0	3
47.3	Detailhandel in motorbrandstoffen in gespecialiseerde winkels	0	0	3
47.30	Detailhandel in motorbrandstoffen in gespecialiseerde winkels	0	0	3

# Faillissementsstatistiek in 2008

## Faillissementsstatistiek, verdeling naar activiteit, klasse van tewerkstelling en per Gewest

### Aantal ingeleide faillissementsdossiers in april 2008 : Vlaams Gewest

Activiteit	Klasse van tewerkstelling						
	0 - 4	5 - 9	10 - 19	20 - 49	50 - 99	100 - 199	200 - 499
47.4 Detailhandel in ICT-apparatuur in gespecialiseerde winkels	2	0	0	0	0	0	0
47.41 Detailhandel in computers, randapparatuur en software in gespecialiseerde winkels	2	0	0	0	0	0	0
47.42 Detailhandel in telecommunicatieapparatuur in gespecialiseerde winkels	0	0	0	0	0	0	0
47.43 Detailhandel in audio- en videoapparatuur in gespecialiseerde winkels	0	0	0	0	0	0	0
47.5 Detailhandel in andere consumentenartikelen in gespecialiseerde winkels	7	1	0	0	0	0	0
47.51 Detailhandel in textiel in gespecialiseerde winkels	1	0	0	0	0	0	0
47.52 Detailhandel in ijzerwaren, verf en glas in gespecialiseerde winkels	0	0	0	0	0	0	0
47.53 Detailhandel in tapijten en andere vloerbedekking en wandbekleding in gespecialiseerde winkels	2	1	0	0	0	0	0
47.54 Detailhandel in elektrische huishoudapparaten in gespecialiseerde winkels	1	0	0	0	0	0	0
47.59 Detailhandel in meubelen, verlichtingsbenodigdheden en andere huishoudelijke artikelen in gespecialiseerde winkels	3	0	0	0	0	0	0
47.6 Detailhandel in cultuur- en recreatieartikelen in gespecialiseerde winkels	1	0	0	0	0	0	0
47.61 Detailhandel in boeken in gespecialiseerde winkels	0	0	0	0	0	0	0
47.62 Detailhandel in kranten en kantoorbehoefte in gespecialiseerde winkels	1	0	0	0	0	0	0
47.63 Detailhandel in audio- en video-opnamen in gespecialiseerde winkels	0	0	0	0	0	0	0
47.64 Detailhandel in sportartikelen in gespecialiseerde winkels	0	0	0	0	0	0	0
47.65 Detailhandel in spellen en speelgoed in gespecialiseerde winkels	0	0	0	0	0	0	0
47.7 Detailhandel in andere artikelen in gespecialiseerde winkels	28	1	1	0	0	0	0
47.71 Detailhandel in kleding in gespecialiseerde winkels	10	0	0	0	0	0	0
47.72 Detailhandel in schoeisel en lederwaren in gespecialiseerde winkels	4	0	0	0	0	0	0
47.73 Apothekers in gespecialiseerde winkels	0	0	0	0	0	0	0
47.74 Detailhandel in medische en orthopedische artikelen in gespecialiseerde winkels	0	0	0	0	0	0	0
47.75 Detailhandel in cosmetica en toiletartikelen in gespecialiseerde winkels	0	0	0	0	0	0	0
47.76 Detailhandel in bloemen, planten, zaden, kunstmeststoffen, huisdieren en voer voor huisdieren in gespecialiseerde winkels	0	0	0	0	0	0	0

**Faillissementsstatistiek, verdeling naar activiteit, klasse van tewerkstelling en per Gewest****Aantal ingeleide faillissementsdossiers in april 2008 : Vlaams Gewest**

	Activiteit	Klasse van tewerkstelling		Totaal
		500 - 999	1000 en meer	
47.4	Detailhandel in ICT-apparatuur in gespecialiseerde winkels	0	0	2
47.41	Detailhandel in computers, randapparatuur en software in gespecialiseerde winkels	0	0	2
47.42	Detailhandel in telecommunicatieapparatuur in gespecialiseerde winkels	0	0	0
47.43	Detailhandel in audio- en videoapparatuur in gespecialiseerde winkels	0	0	0
47.5	Detailhandel in andere consumentenartikelen in gespecialiseerde winkels	0	0	8
47.51	Detailhandel in textiel in gespecialiseerde winkels	0	0	1
47.52	Detailhandel in ijzerwaren, verf en glas in gespecialiseerde winkels	0	0	0
47.53	Detailhandel in tapijten en andere vloerbedekking en wandbekleding in gespecialiseerde winkels	0	0	3
47.54	Detailhandel in elektrische huishoudapparaten in gespecialiseerde winkels	0	0	1
47.59	Detailhandel in meubelen, verlichtingsbenodigdheden en andere huishoudelijke artikelen in gespecialiseerde winkels	0	0	3
47.6	Detailhandel in cultuur- en recreatieartikelen in gespecialiseerde winkels	0	0	1
47.61	Detailhandel in boeken in gespecialiseerde winkels	0	0	0
47.62	Detailhandel in kranten en kantoorbehoefte in gespecialiseerde winkels	0	0	1
47.63	Detailhandel in audio- en video-opnamen in gespecialiseerde winkels	0	0	0
47.64	Detailhandel in sportartikelen in gespecialiseerde winkels	0	0	0
47.65	Detailhandel in spellen en speelgoed in gespecialiseerde winkels	0	0	0
47.7	Detailhandel in andere artikelen in gespecialiseerde winkels	0	0	30
47.71	Detailhandel in kleding in gespecialiseerde winkels	0	0	10
47.72	Detailhandel in schoeisel en lederwaren in gespecialiseerde winkels	0	0	4
47.73	Apothekers in gespecialiseerde winkels	0	0	0
47.74	Detailhandel in medische en orthopedische artikelen in gespecialiseerde winkels	0	0	0
47.75	Detailhandel in cosmetica en toiletartikelen in gespecialiseerde winkels	0	0	0
47.76	Detailhandel in bloemen, planten, zaden, kunstmeststoffen, huisdieren en voer voor huisdieren in gespecialiseerde wi	0	0	0

# Faillissementsstatistiek in 2008

## Faillissementsstatistiek, verdeling naar activiteit, klasse van tewerkstelling en per Gewest

### Aantal ingeleide faillissementsdossiers in april 2008 : Vlaams Gewest

Activiteit	Klasse van tewerkstelling						
	0 - 4	5 - 9	10 - 19	20 - 49	50 - 99	100 - 199	200 - 499
47.77 Detailhandel in uurwerken en sieraden in gespecialiseerde winkels	0	0	0	0	0	0	0
47.78 Overige detailhandel in nieuwe artikelen in gespecialiseerde winkels	13	1	1	0	0	0	0
47.79 Detailhandel in tweedehandsgoederen in winkels	1	0	0	0	0	0	0
47.8 Markt- en straathandel	0	0	0	0	0	0	0
47.81 Markt- en straathandel in voedings- en genotmiddelen	0	0	0	0	0	0	0
47.82 Markt- en straathandel in textiel, kleding en schoeisel	0	0	0	0	0	0	0
47.89 Markt- en straathandel in andere artikelen	0	0	0	0	0	0	0
47.9 Detailhandel, niet in winkels en exclusief markt- en straathandel	0	0	0	0	0	0	0
47.91 Detailhandel via postorderbedrijven of via internet	0	0	0	0	0	0	0
47.99 Overige detailhandel, niet in winkels en exclusief markt- en straathandel	0	0	0	0	0	0	0
<b>H Vervoer en opslag</b>	<b>18</b>	<b>0</b>	<b>1</b>	<b>0</b>	<b>0</b>	<b>0</b>	<b>0</b>
49 Vervoer te land en vervoer via pijpleidingen	14	0	1	0	0	0	0
49.2 Goederenvervoer per spoor	0	0	0	0	0	0	0
49.20 Goederenvervoer per spoor	0	0	0	0	0	0	0
49.3 Overig personenvervoer te land	2	0	0	0	0	0	0
49.31 Personenvervoer te land binnen steden of voorsteden	0	0	0	0	0	0	0
49.32 Exploitatie van taxi's	2	0	0	0	0	0	0
49.39 Overig personenvervoer te land, n.e.g.	0	0	0	0	0	0	0
49.4 Goederenvervoer over de weg en verhuisbedrijven	12	0	1	0	0	0	0
49.41 Goederenvervoer over de weg	12	0	1	0	0	0	0
49.42 Verhuisbedrijven	0	0	0	0	0	0	0
49.5 Vervoer via pijpleidingen	0	0	0	0	0	0	0
49.50 Vervoer via pijpleidingen	0	0	0	0	0	0	0
50 Vervoer over water	0	0	0	0	0	0	0
50.1 Zee- en kustvaart, personenvervoer	0	0	0	0	0	0	0
50.10 Zee- en kustvaart, personenvervoer	0	0	0	0	0	0	0
50.2 Zee- en kustvaart, goederenvervoer	0	0	0	0	0	0	0
50.20 Zee- en kustvaart, goederenvervoer	0	0	0	0	0	0	0
50.3 Binnenvaart, personenvervoer	0	0	0	0	0	0	0
50.30 Binnenvaart, personenvervoer	0	0	0	0	0	0	0
50.4 Binnenvaart, goederenvervoer	0	0	0	0	0	0	0
50.40 Binnenvaart, goederenvervoer	0	0	0	0	0	0	0
51 Luchtvaart	1	0	0	0	0	0	0
51.1 Personenvervoer door de lucht	0	0	0	0	0	0	0

**Faillissementsstatistiek, verdeling naar activiteit, klasse van tewerkstelling en per Gewest****Aantal ingeleide faillissementsdossiers in april 2008 : Vlaams Gewest**

	Activiteit	Klasse van tewerkstelling		Totaal
		500 - 999	1000 en meer	
47.77	Detailhandel in uurwerken en sieraden in gespecialiseerde winkels	0	0	0
47.78	Overige detailhandel in nieuwe artikelen in gespecialiseerde winkels	0	0	15
47.79	Detailhandel in tweedehandsgoederen in winkels	0	0	1
47.8	Markt- en straathandel	0	0	0
47.81	Markt- en straathandel in voedings- en genotmiddelen	0	0	0
47.82	Markt- en straathandel in textiel, kleding en schoeisel	0	0	0
47.89	Markt- en straathandel in andere artikelen	0	0	0
47.9	Detailhandel, niet in winkels en exclusief markt- en straathandel	0	0	0
47.91	Detailhandel via postorderbedrijven of via internet	0	0	0
47.99	Overige detailhandel, niet in winkels en exclusief markt- en straathandel	0	0	0
<b>H</b>	<b>Vervoer en opslag</b>	<b>0</b>	<b>0</b>	<b>19</b>
49	Vervoer te land en vervoer via pijpleidingen	0	0	15
49.2	Goederenvervoer per spoor	0	0	0
49.20	Goederenvervoer per spoor	0	0	0
49.3	Overig personenvervoer te land	0	0	2
49.31	Personenvervoer te land binnen steden of voorsteden	0	0	0
49.32	Exploitatie van taxi's	0	0	2
49.39	Overig personenvervoer te land, n.e.g.	0	0	0
49.4	Goederenvervoer over de weg en verhuisbedrijven	0	0	13
49.41	Goederenvervoer over de weg	0	0	13
49.42	Verhuisbedrijven	0	0	0
49.5	Vervoer via pijpleidingen	0	0	0
49.50	Vervoer via pijpleidingen	0	0	0
50	Vervoer over water	0	0	0
50.1	Zee- en kustvaart, personenvervoer	0	0	0
50.10	Zee- en kustvaart, personenvervoer	0	0	0
50.2	Zee- en kustvaart, goederenvervoer	0	0	0
50.20	Zee- en kustvaart, goederenvervoer	0	0	0
50.3	Binnenvaart, personenvervoer	0	0	0
50.30	Binnenvaart, personenvervoer	0	0	0
50.4	Binnenvaart, goederenvervoer	0	0	0
50.40	Binnenvaart, goederenvervoer	0	0	0
51	Luchtvaart	0	0	1
51.1	Personenvervoer door de lucht	0	0	0

# Faillissementsstatistiek in 2008

## Faillissementsstatistiek, verdeling naar activiteit, klasse van tewerkstelling en per Gewest

### Aantal ingeleide faillissementsdossiers in april 2008 : Vlaams Gewest

Activiteit	Klasse van tewerkstelling						
	0 - 4	5 - 9	10 - 19	20 - 49	50 - 99	100 - 199	200 - 499
51.10 Personenvervoer door de lucht	0	0	0	0	0	0	0
51.2 Goederenvervoer door de lucht; ruimtevaart	1	0	0	0	0	0	0
51.21 Goederenvervoer door de lucht	1	0	0	0	0	0	0
51.22 Ruimtevaart	0	0	0	0	0	0	0
52 Opslag en vervoerondersteunende activiteiten	0	0	0	0	0	0	0
52.1 Opslag	0	0	0	0	0	0	0
52.10 Opslag	0	0	0	0	0	0	0
52.2 Vervoerondersteunende activiteiten	0	0	0	0	0	0	0
52.21 Diensten in verband met vervoer te land	0	0	0	0	0	0	0
52.22 Diensten in verband met vervoer over water	0	0	0	0	0	0	0
52.23 Diensten in verband met de luchtvaart	0	0	0	0	0	0	0
52.24 Vrachtbehandeling	0	0	0	0	0	0	0
52.29 Overige vervoerondersteunende activiteiten	0	0	0	0	0	0	0
53 Posterijen en koeriers	3	0	0	0	0	0	0
53.1 Postdiensten in het kader van de universeledienstverplichting	0	0	0	0	0	0	0
53.10 Postdiensten in het kader van de universeledienstverplichting	0	0	0	0	0	0	0
53.2 Overige posterijen en koeriers	3	0	0	0	0	0	0
53.20 Overige posterijen en koeriers	3	0	0	0	0	0	0
<b>I Verschaffen van accommodatie en maaltijden</b>	<b>61</b>	<b>3</b>	<b>2</b>	<b>0</b>	<b>0</b>	<b>0</b>	<b>0</b>
55 Verschaffen van accommodatie	0	0	0	0	0	0	0
55.1 Hotels en dergelijke accommodatie	0	0	0	0	0	0	0
55.10 Hotels en dergelijke accommodatie	0	0	0	0	0	0	0
55.2 Vakantieverblijven en andere accommodatie voor kort verblijf	0	0	0	0	0	0	0
55.20 Vakantieverblijven en andere accommodatie voor kort verblijf	0	0	0	0	0	0	0
55.3 Kampeer- en caravanterreinen	0	0	0	0	0	0	0
55.30 Kampeer- en caravanterreinen	0	0	0	0	0	0	0
55.9 Overige accommodatie	0	0	0	0	0	0	0
55.90 Overige accommodatie	0	0	0	0	0	0	0
56 Eet- en drinkgelegenheden	61	3	2	0	0	0	0
56.1 Restaurants en mobiele eetgelegenheden	34	2	1	0	0	0	0
56.10 Restaurants en mobiele eetgelegenheden	34	2	1	0	0	0	0
56.2 Catering en overige eetgelegenheden	2	0	0	0	0	0	0
56.21 Catering	2	0	0	0	0	0	0
56.29 Overige eetgelegenheden	0	0	0	0	0	0	0
56.3 Drinkgelegenheden	25	1	1	0	0	0	0
56.30 Drinkgelegenheden	25	1	1	0	0	0	0



**Faillissementsstatistiek, verdeling naar activiteit, klasse van tewerkstelling en per Gewest****Aantal ingeleide faillissementsdossiers in april 2008 : Vlaams Gewest**

Activiteit	Klasse van tewerkstelling		Totaal
	500 - 999	1000 en meer	
51.10 Personenvervoer door de lucht	0	0	0
51.2 Goederenvervoer door de lucht; ruimtevaart	0	0	1
51.21 Goederenvervoer door de lucht	0	0	1
51.22 Ruimtevaart	0	0	0
52 Opslag en vervoerondersteunende activiteiten	0	0	0
52.1 Opslag	0	0	0
52.10 Opslag	0	0	0
52.2 Vervoerondersteunende activiteiten	0	0	0
52.21 Diensten in verband met vervoer te land	0	0	0
52.22 Diensten in verband met vervoer over water	0	0	0
52.23 Diensten in verband met de luchtvaart	0	0	0
52.24 Vrachtbehandeling	0	0	0
52.29 Overige vervoerondersteunende activiteiten	0	0	0
53 Posterijen en koeriers	0	0	3
53.1 Postdiensten in het kader van de universeledienstverplichting	0	0	0
53.10 Postdiensten in het kader van de universeledienstverplichting	0	0	0
53.2 Overige posterijen en koeriers	0	0	3
53.20 Overige posterijen en koeriers	0	0	3
<b>I Verschaffen van accommodatie en maaltijden</b>	<b>0</b>	<b>0</b>	<b>66</b>
55 Verschaffen van accommodatie	0	0	0
55.1 Hotels en dergelijke accommodatie	0	0	0
55.10 Hotels en dergelijke accommodatie	0	0	0
55.2 Vakantieverblijven en andere accommodatie voor kort verblijf	0	0	0
55.20 Vakantieverblijven en andere accommodatie voor kort verblijf	0	0	0
55.3 Kampeer- en caravanterreinen	0	0	0
55.30 Kampeer- en caravanterreinen	0	0	0
55.9 Overige accommodatie	0	0	0
55.90 Overige accommodatie	0	0	0
56 Eet- en drinkgelegenheden	0	0	66
56.1 Restaurants en mobiele eetgelegenheden	0	0	37
56.10 Restaurants en mobiele eetgelegenheden	0	0	37
56.2 Catering en overige eetgelegenheden	0	0	2
56.21 Catering	0	0	2
56.29 Overige eetgelegenheden	0	0	0
56.3 Drinkgelegenheden	0	0	27
56.30 Drinkgelegenheden	0	0	27

# Faillissementsstatistiek in 2008

## Faillissementsstatistiek, verdeling naar activiteit, klasse van tewerkstelling en per Gewest

### Aantal ingeleide faillissementsdossiers in april 2008 : Vlaams Gewest

Activiteit		Klasse van tewerkstelling						
		0 - 4	5 - 9	10 - 19	20 - 49	50 - 99	100 - 199	200 - 499
<b>J</b>	<b>Informatie en communicatie</b>	<b>9</b>	<b>0</b>	<b>0</b>	<b>0</b>	<b>0</b>	<b>0</b>	<b>0</b>
58	Uitgeverijen	3	0	0	0	0	0	0
58.1	Uitgeverijen van boeken en tijdschriften; overige uitgeverijen	2	0	0	0	0	0	0
58.11	Uitgeverijen van boeken	0	0	0	0	0	0	0
58.12	Uitgeverijen van adresboeken en mailinglijsten	0	0	0	0	0	0	0
58.13	Uitgeverijen van kranten	1	0	0	0	0	0	0
58.14	Uitgeverijen van tijdschriften	1	0	0	0	0	0	0
58.19	Overige uitgeverijen	0	0	0	0	0	0	0
58.2	Uitgeverijen van software	1	0	0	0	0	0	0
58.29	Overige uitgeverijen van software	1	0	0	0	0	0	0
59	Productie van films en video- en televisieprogramma's, maken van geluidsopnamen en uitgeverijen van muziekopnamen	0	0	0	0	0	0	0
59.1	Activiteiten in verband met films en video- en televisieprogramma's	0	0	0	0	0	0	0
59.11	Productie van films en video- en televisieprogramma's	0	0	0	0	0	0	0
59.12	Activiteiten in verband met films en video- en televisieprogramma's na de productie	0	0	0	0	0	0	0
59.13	Distributie van films en video- en televisieprogramma's	0	0	0	0	0	0	0
59.14	Vertoning van films	0	0	0	0	0	0	0
59.2	Maken van geluidsopnamen en uitgeverijen van muziekopnamen	0	0	0	0	0	0	0
59.20	Maken van geluidsopnamen en uitgeverijen van muziekopnamen	0	0	0	0	0	0	0
60	Uitzending van radio- en televisieprogramma's, abonneetelevisie	2	0	0	0	0	0	0
60.1	Uitzenden van radioprogramma's	0	0	0	0	0	0	0
60.10	Uitzenden van radioprogramma's	0	0	0	0	0	0	0
60.2	Uitzenden van televisieprogramma's, abonneetelevisie	2	0	0	0	0	0	0
60.20	Uitzenden van televisieprogramma's, abonneetelevisie	2	0	0	0	0	0	0
61	Telecommunicatie	2	0	0	0	0	0	0
61.1	Draadgebonden telecommunicatie	0	0	0	0	0	0	0
61.10	Draadgebonden telecommunicatie	0	0	0	0	0	0	0
61.2	Draadloze telecommunicatie	1	0	0	0	0	0	0
61.20	Draadloze telecommunicatie	1	0	0	0	0	0	0
61.3	Telecommunicatie via satelliet	0	0	0	0	0	0	0
61.30	Telecommunicatie via satelliet	0	0	0	0	0	0	0
61.9	Overige telecommunicatie	1	0	0	0	0	0	0
61.90	Overige telecommunicatie	1	0	0	0	0	0	0
62	Computerprogrammering, consultancy en aanverwante activiteiten	2	0	0	0	0	0	0
62.0	Computerprogrammering, consultancy en aanverwante activiteiten	2	0	0	0	0	0	0
62.01	Schrijven van computerprogramma's	0	0	0	0	0	0	0
62.02	Computerconsultancy-activiteiten	1	0	0	0	0	0	0
62.03	Beheer van computerfaciliteiten	0	0	0	0	0	0	0

**Faillissementsstatistiek, verdeling naar activiteit, klasse van tewerkstelling en per Gewest****Aantal ingeleide faillissementsdossiers in april 2008 : Vlaams Gewest**

Activiteit	Klasse van tewerkstelling		Totaal
	500 - 999	1000 en meer	
<b>J Informatie en communicatie</b>	<b>0</b>	<b>0</b>	<b>9</b>
58 Uitgeverijen	0	0	3
58.1 Uitgeverijen van boeken en tijdschriften; overige uitgeverijen	0	0	2
58.11 Uitgeverijen van boeken	0	0	0
58.12 Uitgeverijen van adresboeken en mailinglijsten	0	0	0
58.13 Uitgeverijen van kranten	0	0	1
58.14 Uitgeverijen van tijdschriften	0	0	1
58.19 Overige uitgeverijen	0	0	0
58.2 Uitgeverijen van software	0	0	1
58.29 Overige uitgeverijen van software	0	0	1
59 Productie van films en video- en televisieprogramma's, maken van geluidsopnamen en uitgeverijen van muziekopnamen	0	0	0
59.1 Activiteiten in verband met films en video- en televisieprogramma's	0	0	0
59.11 Productie van films en video- en televisieprogramma's	0	0	0
59.12 Activiteiten in verband met films en video- en televisieprogramma's na de productie	0	0	0
59.13 Distributie van films en video- en televisieprogramma's	0	0	0
59.14 Vertoning van films	0	0	0
59.2 Maken van geluidsopnamen en uitgeverijen van muziekopnamen	0	0	0
59.20 Maken van geluidsopnamen en uitgeverijen van muziekopnamen	0	0	0
60 Uitzending van radio- en televisieprogramma's, abonneetelevisie	0	0	2
60.1 Uitzenden van radioprogramma's	0	0	0
60.10 Uitzenden van radioprogramma's	0	0	0
60.2 Uitzenden van televisieprogramma's, abonneetelevisie	0	0	2
60.20 Uitzenden van televisieprogramma's, abonneetelevisie	0	0	2
61 Telecommunicatie	0	0	2
61.1 Draadgebonden telecommunicatie	0	0	0
61.10 Draadgebonden telecommunicatie	0	0	0
61.2 Draadloze telecommunicatie	0	0	1
61.20 Draadloze telecommunicatie	0	0	1
61.3 Telecommunicatie via satelliet	0	0	0
61.30 Telecommunicatie via satelliet	0	0	0
61.9 Overige telecommunicatie	0	0	1
61.90 Overige telecommunicatie	0	0	1
62 Computerprogrammering, consultancy en aanverwante activiteiten	0	0	2
62.0 Computerprogrammering, consultancy en aanverwante activiteiten	0	0	2
62.01 Schrijven van computerprogramma's	0	0	0
62.02 Computerconsultancy-activiteiten	0	0	1
62.03 Beheer van computerfaciliteiten	0	0	0

# Faillissementsstatistiek in 2008

## Faillissementsstatistiek, verdeling naar activiteit, klasse van tewerkstelling en per Gewest

### Aantal ingeleide faillissementsdossiers in april 2008 : Vlaams Gewest

Activiteit		Klasse van tewerkstelling						
		0 - 4	5 - 9	10 - 19	20 - 49	50 - 99	100 - 199	200 - 499
62.09	Overige diensten op het gebied van informatietechnologie en computer	1	0	0	0	0	0	0
63	Dienstverlenende activiteiten op het gebied van informatie	0	0	0	0	0	0	0
63.1	Gegevensverwerking, webhosting en aanverwante activiteiten; webportalen	0	0	0	0	0	0	0
63.11	Gegevensverwerking, webhosting en aanverwante activiteiten	0	0	0	0	0	0	0
63.12	Webportalen	0	0	0	0	0	0	0
63.9	Overige dienstverlenende activiteiten op het gebied van informatie	0	0	0	0	0	0	0
63.91	Persagentschappen	0	0	0	0	0	0	0
63.99	Overige dienstverlenende activiteiten op het gebied van informatie, n.e.g.	0	0	0	0	0	0	0
<b>K</b>	<b>Financiële activiteiten en verzekeringen</b>	<b>3</b>	<b>0</b>	<b>0</b>	<b>0</b>	<b>0</b>	<b>0</b>	<b>0</b>
64	Financiële dienstverlening, exclusief verzekeringen en pensioenfondsen	1	0	0	0	0	0	0
64.1	Geldscheppende financiële instellingen	0	0	0	0	0	0	0
64.19	Overige geldscheppende financiële instellingen	0	0	0	0	0	0	0
64.2	Holdings	1	0	0	0	0	0	0
64.20	Holdings	1	0	0	0	0	0	0
64.3	Beleggingstrusts en -fondsen en vergelijkbare financiële instellingen	0	0	0	0	0	0	0
64.30	Beleggingstrusts en -fondsen en vergelijkbare financiële instellingen	0	0	0	0	0	0	0
64.9	Overige financiële dienstverlening/exclusief verzekeringen en pensioenfondsen	0	0	0	0	0	0	0
64.91	Financiële lease	0	0	0	0	0	0	0
64.92	Overige kredietverstrekking	0	0	0	0	0	0	0
64.99	Overige financiële dienstverlening/exclusief verzekeringen en pensioenfondsen, n.e.g.	0	0	0	0	0	0	0
65	Verzekeringen en pensioenfondsen, exclusief verplichte sociale verzekeringen	0	0	0	0	0	0	0
65.1	Verzekeringen	0	0	0	0	0	0	0
65.11	Levensverzekeringen	0	0	0	0	0	0	0
65.12	Levensverzekeringen	0	0	0	0	0	0	0
66	Ondersteunende activiteiten voor verzekeringen en pensioenfondsen	2	0	0	0	0	0	0
66.1	Ondersteunende activiteiten in verband met financiële diensten, exclusief verzekeringen en pensioenfondsen	0	0	0	0	0	0	0
66.11	Beheer van financiële markten	0	0	0	0	0	0	0
66.12	Effecten- en goederenhandel	0	0	0	0	0	0	0
66.19	Overige ondersteunende activiteiten in verband met financiële diensten, exclusief verzekeringen en pensioenfondsen	0	0	0	0	0	0	0
66.2	Ondersteunende activiteiten in verband met verzekeringen en pensioenfondsen	2	0	0	0	0	0	0
66.21	Risicoanalisten en schadetaxateurs	0	0	0	0	0	0	0
66.22	Verzekeringsagenten en -makelaars	2	0	0	0	0	0	0
66.29	Overige ondersteunende activiteiten in verband met verzekeringen en pensioenfondsen	0	0	0	0	0	0	0

**Faillissementsstatistiek, verdeling naar activiteit, klasse van tewerkstelling en per Gewest****Aantal ingeleide faillissementsdossiers in april 2008 : Vlaams Gewest**

	Activiteit	Klasse van tewerkstelling		Totaal
		500 - 999	1000 en meer	
62.09	Overige diensten op het gebied van informatietechnologie en computer	0	0	1
63	Dienstverlenende activiteiten op het gebied van informatie	0	0	0
63.1	Gegevensverwerking, webhosting en aanverwante activiteiten; webportalen	0	0	0
63.11	Gegevensverwerking, webhosting en aanverwante activiteiten	0	0	0
63.12	Webportalen	0	0	0
63.9	Overige dienstverlenende activiteiten op het gebied van informatie	0	0	0
63.91	Persagentschappen	0	0	0
63.99	Overige dienstverlenende activiteiten op het gebied van informatie, n.e.g.	0	0	0
<b>K</b>	<b>Financiële activiteiten en verzekeringen</b>	<b>0</b>	<b>0</b>	<b>3</b>
64	Financiële dienstverlening, exclusief verzekeringen en pensioenfondsen	0	0	1
64.1	Geldscheppende financiële instellingen	0	0	0
64.19	Overige geldscheppende financiële instellingen	0	0	0
64.2	Holdings	0	0	1
64.20	Holdings	0	0	1
64.3	Beleggingstruists en -fondsen en vergelijkbare financiële instellingen	0	0	0
64.30	Beleggingstruists en -fondsen en vergelijkbare financiële instellingen	0	0	0
64.9	Overige financiële dienstverlening/exclusief verzekeringen en pensioenfondsen	0	0	0
64.91	Financiële lease	0	0	0
64.92	Overige kredietverstrekking	0	0	0
64.99	Overige financiële dienstverlening/exclusief verzekeringen en pensioenfondsen, n.e.g.	0	0	0
65	Verzekeringen en pensioenfondsen, exclusief verplichte sociale verzekeringen	0	0	0
65.1	Verzekeringen	0	0	0
65.11	Levensverzekeringen	0	0	0
65.12	Levensverzekeringen	0	0	0
66	Ondersteunende activiteiten voor verzekeringen en pensioenfondsen	0	0	2
66.1	Ondersteunende activiteiten in verband met financiële diensten, exclusief verzekeringen en pensioenfondsen	0	0	0
66.11	Beheer van financiële markten	0	0	0
66.12	Effecten- en goederenhandel	0	0	0
66.19	Overige ondersteunende activiteiten in verband met financiële diensten, exclusief verzekeringen en pensioenfondsen	0	0	0
66.2	Ondersteunende activiteiten in verband met verzekeringen en pensioenfondsen	0	0	2
66.21	Risicoanalisten en schadetaxateurs	0	0	0
66.22	Verzekeringsagenten en -makelaars	0	0	2
66.29	Overige ondersteunende activiteiten in verband met verzekeringen en pensioenfondsen	0	0	0

# Faillissementsstatistiek in 2008

## Faillissementsstatistiek, verdeling naar activiteit, klasse van tewerkstelling en per Gewest

### Aantal ingeleide faillissementsdossiers in april 2008 : Vlaams Gewest

Activiteit	Klasse van tewerkstelling						
	0 - 4	5 - 9	10 - 19	20 - 49	50 - 99	100 - 199	200 - 499
66.3 Vermogensbeheer	0	0	0	0	0	0	0
66.30 Vermogensbeheer	0	0	0	0	0	0	0
<b>L Exploitatie van en handel in onroerend goed</b>	<b>7</b>	<b>0</b>	<b>1</b>	<b>0</b>	<b>0</b>	<b>0</b>	<b>0</b>
68 Exploitatie van en handel in onroerend goed	7	0	1	0	0	0	0
68.1 Handel in eigen onroerend goed	2	0	0	0	0	0	0
68.10 Handel in eigen onroerend goed	2	0	0	0	0	0	0
68.2 Verhuur en exploitatie van eigen of geleased onroerend goed	3	0	0	0	0	0	0
68.20 Verhuur en exploitatie van eigen of geleased onroerend goed	3	0	0	0	0	0	0
68.3 Bemiddeling in en beheer van onroerend goed voor een vast bedrag of op contractbasis	2	0	1	0	0	0	0
68.31 Bemiddeling in onroerend goed	2	0	1	0	0	0	0
68.32 Beheer van onroerend goed voor een vast bedrag of op contractbasis	0	0	0	0	0	0	0
<b>M Vrije beroepen en wetenschappelijke en technische activiteiten</b>	<b>17</b>	<b>2</b>	<b>0</b>	<b>1</b>	<b>0</b>	<b>0</b>	<b>0</b>
69 Rechtskundige en boekhoudkundige dienstverlening	3	0	0	0	0	0	0
69.1 Rechtskundige dienstverlening	0	0	0	0	0	0	0
69.10 Rechtskundige dienstverlening	0	0	0	0	0	0	0
69.2 Accountants, boekhouders en belastingconsulenten	3	0	0	0	0	0	0
69.20 Accountants, boekhouders en belastingconsulenten	3	0	0	0	0	0	0
70 Activiteiten van hoofdkantoren; adviesbureaus op het gebied van bedrijfsbeheer	5	1	0	0	0	0	0
70.1 Activiteiten van hoofdkantoren	0	0	0	0	0	0	0
70.10 Activiteiten van hoofdkantoren	0	0	0	0	0	0	0
70.2 Adviesbureaus op het gebied van bedrijfsbeheer	5	1	0	0	0	0	0
70.21 Adviesbureaus op het gebied van public relations en communicatie	0	0	0	0	0	0	0
70.22 Overige adviesbureaus op het gebied van bedrijfsbeheer; adviesbureaus op het gebied van bedrijfsvoering	5	1	0	0	0	0	0
71 Architecten en ingenieurs; technische testen en toetsen	2	1	0	1	0	0	0
71.1 Architecten, ingenieurs en aanverwante technische adviseurs	2	1	0	0	0	0	0
71.11 Architecten	1	0	0	0	0	0	0
71.12 Ingenieurs en aanverwante technische adviseurs	1	1	0	0	0	0	0
71.2 Technische testen en toetsen	0	0	0	1	0	0	0
71.20 Technische testen en toetsen	0	0	0	1	0	0	0
72 Speur- en ontwikkelingswerk op wetenschappelijk gebied	0	0	0	0	0	0	0
72.1 Speur- en ontwikkelingswerk op natuurwetenschappelijk gebied	0	0	0	0	0	0	0
72.11 Speur- en ontwikkelingswerk op biotechnologisch gebied	0	0	0	0	0	0	0
72.19 Overig speur- en ontwikkelingswerk op natuurwetenschappelijk gebied	0	0	0	0	0	0	0
72.2 Speur- en ontwikkelingswerk op het gebied van de maatschappij- en geesteswetenschappen	0	0	0	0	0	0	0
72.20 Speur- en ontwikkelingswerk op het gebied van de maatschappij- en geesteswetenschappen	0	0	0	0	0	0	0

**Faillissementsstatistiek, verdeling naar activiteit, klasse van tewerkstelling en per Gewest****Aantal ingeleide faillissementsdossiers in april 2008 : Vlaams Gewest**

Activiteit	Klasse van tewerkstelling		Totaal
	500 - 999	1000 en meer	
66.3 Vermogensbeheer	0	0	0
66.30 Vermogensbeheer	0	0	0
<b>L Exploitatie van en handel in onroerend goed</b>	<b>0</b>	<b>0</b>	<b>8</b>
68 Exploitatie van en handel in onroerend goed	0	0	8
68.1 Handel in eigen onroerend goed	0	0	2
68.10 Handel in eigen onroerend goed	0	0	2
68.2 Verhuur en exploitatie van eigen of geleased onroerend goed	0	0	3
68.20 Verhuur en exploitatie van eigen of geleased onroerend goed	0	0	3
68.3 Bemiddeling in en beheer van onroerend goed voor een vast bedrag of op contractbasis	0	0	3
68.31 Bemiddeling in onroerend goed	0	0	3
68.32 Beheer van onroerend goed voor een vast bedrag of op contractbasis	0	0	0
<b>M Vrije beroepen en wetenschappelijke en technische activiteiten</b>	<b>0</b>	<b>0</b>	<b>20</b>
69 Rechtskundige en boekhoudkundige dienstverlening	0	0	3
69.1 Rechtskundige dienstverlening	0	0	0
69.10 Rechtskundige dienstverlening	0	0	0
69.2 Accountants, boekhouders en belastingconsulenten	0	0	3
69.20 Accountants, boekhouders en belastingconsulenten	0	0	3
70 Activiteiten van hoofdkantoren; adviesbureaus op het gebied van bedrijfsbeheer	0	0	6
70.1 Activiteiten van hoofdkantoren	0	0	0
70.10 Activiteiten van hoofdkantoren	0	0	0
70.2 Adviesbureaus op het gebied van bedrijfsbeheer	0	0	6
70.21 Adviesbureaus op het gebied van public relations en communicatie	0	0	0
70.22 Overige adviesbureaus op het gebied van bedrijfsbeheer; adviesbureaus op het gebied van bedrijfsvoering	0	0	6
71 Architecten en ingenieurs; technische testen en toetsen	0	0	4
71.1 Architecten, ingenieurs en aanverwante technische adviseurs	0	0	3
71.11 Architecten	0	0	1
71.12 Ingenieurs en aanverwante technische adviseurs	0	0	2
71.2 Technische testen en toetsen	0	0	1
71.20 Technische testen en toetsen	0	0	1
72 Speur- en ontwikkelingswerk op wetenschappelijk gebied	0	0	0
72.1 Speur- en ontwikkelingswerk op natuurwetenschappelijk gebied	0	0	0
72.11 Speur- en ontwikkelingswerk op biotechnologisch gebied	0	0	0
72.19 Overig speur- en ontwikkelingswerk op natuurwetenschappelijk gebied	0	0	0
72.2 Speur- en ontwikkelingswerk op het gebied van de maatschappij- en geesteswetenschappen	0	0	0
72.20 Speur- en ontwikkelingswerk op het gebied van de maatschappij- en geesteswetenschappen	0	0	0

# Faillissementsstatistiek in 2008

## Faillissementsstatistiek, verdeling naar activiteit, klasse van tewerkstelling en per Gewest

### Aantal ingeleide faillissementsdossiers in april 2008 : Vlaams Gewest

Activiteit		Klasse van tewerkstelling						
		0 - 4	5 - 9	10 - 19	20 - 49	50 - 99	100 - 199	200 - 499
73	Reclamewezen en marktonderzoek	6	0	0	0	0	0	0
73.1	Reclamewezen	3	0	0	0	0	0	0
73.11	Reclamebureaus	3	0	0	0	0	0	0
73.12	Mediarepresentatie	0	0	0	0	0	0	0
73.2	Markt- en opinieonderzoekbureaus	3	0	0	0	0	0	0
73.20	Markt- en opinieonderzoekbureaus	3	0	0	0	0	0	0
74	Overige vrije beroepen en overige wetenschappelijke en technische activiteiten	1	0	0	0	0	0	0
74.1	Gespecialiseerde designers	0	0	0	0	0	0	0
74.10	Gespecialiseerde designers	0	0	0	0	0	0	0
74.2	Fotografen	0	0	0	0	0	0	0
74.20	Fotografen	0	0	0	0	0	0	0
74.3	Vertalers en tolken	0	0	0	0	0	0	0
74.30	Vertalers en tolken	0	0	0	0	0	0	0
74.9	Overige vrije beroepen en overige wetenschappelijke en technische activiteiten, n.e.g.	1	0	0	0	0	0	0
74.90	Overige vrije beroepen en overige wetenschappelijke en technische activiteiten, n.e.g.	1	0	0	0	0	0	0
75	Veterinaire diensten	0	0	0	0	0	0	0
75.0	Veterinaire diensten	0	0	0	0	0	0	0
75.00	Veterinaire diensten	0	0	0	0	0	0	0
<b>N</b>	<b>Administratieve en ondersteunende diensten</b>	<b>18</b>	<b>2</b>	<b>0</b>	<b>1</b>	<b>0</b>	<b>0</b>	<b>0</b>
77	Verhuur en lease	6	0	0	0	0	0	0
77.1	Verhuur en lease van auto's	1	0	0	0	0	0	0
77.11	Verhuur en lease van personenauto's en andere lichte auto's	1	0	0	0	0	0	0
77.12	Verhuur en lease van vrachtauto's	0	0	0	0	0	0	0
77.2	Verhuur en lease van consumentenartikelen	3	0	0	0	0	0	0
77.21	Verhuur en lease van sport- en recreatieartikelen	0	0	0	0	0	0	0
77.22	Verhuur van videobanden, dvd's en cd's	3	0	0	0	0	0	0
77.29	Verhuur en lease van andere consumentenartikelen	0	0	0	0	0	0	0
77.3	Verhuur en lease van andere machines en werktuigen en andere materiële goederen	2	0	0	0	0	0	0
77.31	Verhuur en lease van landbouwmachines en -werktuigen	0	0	0	0	0	0	0
77.32	Verhuur en lease van machines en installaties voor de bouwnijverheid en de weg- en waterbouw	0	0	0	0	0	0	0
77.33	Verhuur en lease van kantoormachines, inclusief computers	0	0	0	0	0	0	0
77.34	Verhuur en lease van schepen	0	0	0	0	0	0	0
77.35	Verhuur en lease van luchtvaartuigen	1	0	0	0	0	0	0
77.39	Verhuur en lease van andere machines en werktuigen en andere materiële goederen, n.e.g.	1	0	0	0	0	0	0
78	Arbeidsbemiddeling en personeelswerk	2	1	0	0	0	0	0



---

**Faillissementsstatistiek, verdeling naar activiteit, klasse van tewerkstelling en per Gewest**


---

**Aantal ingeleide faillissementsdossiers in april 2008 : Vlaams Gewest**

	Activiteit	Klasse van tewerkstelling		Totaal
		500 - 999	1000 en meer	
73	Reclamewezen en marktonderzoek	0	0	6
73.1	Reclamewezen	0	0	3
73.11	Reclamebureaus	0	0	3
73.12	Mediarepresentatie	0	0	0
73.2	Markt- en opinieonderzoekbureaus	0	0	3
73.20	Markt- en opinieonderzoekbureaus	0	0	3
74	Overige vrije beroepen en overige wetenschappelijke en technische activiteiten	0	0	1
74.1	Gespecialiseerde designers	0	0	0
74.10	Gespecialiseerde designers	0	0	0
74.2	Fotografen	0	0	0
74.20	Fotografen	0	0	0
74.3	Vertalers en tolken	0	0	0
74.30	Vertalers en tolken	0	0	0
74.9	Overige vrije beroepen en overige wetenschappelijke en technische activiteiten, n.e.g.	0	0	1
74.90	Overige vrije beroepen en overige wetenschappelijke en technische activiteiten, n.e.g.	0	0	1
75	Veterinaire diensten	0	0	0
75.0	Veterinaire diensten	0	0	0
75.00	Veterinaire diensten	0	0	0
<b>N</b>	<b>Administratieve en ondersteunende diensten</b>	<b>0</b>	<b>0</b>	<b>21</b>
77	Verhuur en lease	0	0	6
77.1	Verhuur en lease van auto's	0	0	1
77.11	Verhuur en lease van personenauto's en andere lichte auto's	0	0	1
77.12	Verhuur en lease van vrachtauto's	0	0	0
77.2	Verhuur en lease van consumentenartikelen	0	0	3
77.21	Verhuur en lease van sport- en recreatieartikelen	0	0	0
77.22	Verhuur van videobanden, dvd's en cd's	0	0	3
77.29	Verhuur en lease van andere consumentenartikelen	0	0	0
77.3	Verhuur en lease van andere machines en werktuigen en andere materiële goederen	0	0	2
77.31	Verhuur en lease van landbouwmachines en -werktuigen	0	0	0
77.32	Verhuur en lease van machines en installaties voor de bouwnijverheid en de weg- en waterbouw	0	0	0
77.33	Verhuur en lease van kantoormachines, inclusief computers	0	0	0
77.34	Verhuur en lease van schepen	0	0	0
77.35	Verhuur en lease van luchtvaartuigen	0	0	1
77.39	Verhuur en lease van andere machines en werktuigen en andere materiële goederen, n.e.g.	0	0	1
78	Arbeidsbemiddeling en personeelswerk	0	0	3

---

# Faillissementsstatistiek in 2008

## Faillissementsstatistiek, verdeling naar activiteit, klasse van tewerkstelling en per Gewest

### Aantal ingeleide faillissementsdossiers in april 2008 : Vlaams Gewest

Activiteit	Klasse van tewerkstelling						
	0 - 4	5 - 9	10 - 19	20 - 49	50 - 99	100 - 199	200 - 499
78.1 Arbeidsbureaus	1	1	0	0	0	0	0
78.10 Arbeidsbureaus	1	1	0	0	0	0	0
78.2 Uitzendbureaus	1	0	0	0	0	0	0
78.20 Uitzendbureaus	1	0	0	0	0	0	0
78.3 Andere vormen van arbeidsbemiddeling	0	0	0	0	0	0	0
78.30 Andere vormen van arbeidsbemiddeling	0	0	0	0	0	0	0
79 Reisbureaus, reisorganisatoren, reserveringsbureaus en aanverwante activiteiten	3	0	0	0	0	0	0
79.1 Reisbureaus en reisorganisatoren	3	0	0	0	0	0	0
79.11 Reisbureaus	3	0	0	0	0	0	0
79.12 Reisorganisatoren	0	0	0	0	0	0	0
79.9 Reserveringsbureaus en aanverwante activiteiten	0	0	0	0	0	0	0
79.90 Reserveringsbureaus en aanverwante activiteiten	0	0	0	0	0	0	0
80 Beveiligings- en opsporingsdiensten	0	0	0	0	0	0	0
80.1 Particuliere beveiliging	0	0	0	0	0	0	0
80.10 Particuliere beveiliging	0	0	0	0	0	0	0
80.2 Diensten in verband met beveiligingssystemen	0	0	0	0	0	0	0
80.20 Diensten in verband met beveiligingssystemen	0	0	0	0	0	0	0
80.3 Opsporingsdiensten	0	0	0	0	0	0	0
80.30 Opsporingsdiensten	0	0	0	0	0	0	0
81 Diensten in verband met gebouwen; landschapsverzorging	4	1	0	1	0	0	0
81.1 Diverse ondersteunende activiteiten ten behoeve van voorzieningen	0	0	0	0	0	0	0
81.10 Diverse ondersteunende activiteiten ten behoeve van voorzieningen	0	0	0	0	0	0	0
81.2 Reiniging	1	1	0	1	0	0	0
81.21 Algemene reiniging van gebouwen	0	1	0	1	0	0	0
81.22 Overige reiniging van gebouwen; industriële reiniging	1	0	0	0	0	0	0
81.29 Andere reinigingsactiviteiten	0	0	0	0	0	0	0
81.3 Landschapsverzorging	3	0	0	0	0	0	0
81.30 Landschapsverzorging	3	0	0	0	0	0	0
82 Administratieve en ondersteunende activiteiten ten behoeve van kantoren en overige zakelijke activiteiten	3	0	0	0	0	0	0
82.1 Administratieve en ondersteunende activiteiten ten behoeve van kantoren	1	0	0	0	0	0	0
82.11 Diverse administratieve activiteiten ten behoeve van kantoren	1	0	0	0	0	0	0
82.19 Fotokopiëren, documentvoorbereiding en andere gespecialiseerde ondersteunende activiteiten ten behoeve van kantoren	0	0	0	0	0	0	0
82.2 Callcenters	0	0	0	0	0	0	0
82.20 Callcenters	0	0	0	0	0	0	0

**Faillissementsstatistiek, verdeling naar activiteit, klasse van tewerkstelling en per Gewest****Aantal ingeleide faillissementsdossiers in april 2008 : Vlaams Gewest**

Activiteit	Klasse van tewerkstelling		Totaal
	500 - 999	1000 en meer	
78.1 Arbeidsbureaus	0	0	2
78.10 Arbeidsbureaus	0	0	2
78.2 Uitzendbureaus	0	0	1
78.20 Uitzendbureaus	0	0	1
78.3 Andere vormen van arbeidsbemiddeling	0	0	0
78.30 Andere vormen van arbeidsbemiddeling	0	0	0
79 Reisbureaus, reisorganisatoren, reserveringsbureaus en aanverwante activiteiten	0	0	3
79.1 Reisbureaus en reisorganisatoren	0	0	3
79.11 Reisbureaus	0	0	3
79.12 Reisorganisatoren	0	0	0
79.9 Reserveringsbureaus en aanverwante activiteiten	0	0	0
79.90 Reserveringsbureaus en aanverwante activiteiten	0	0	0
80 Beveiligings- en opsporingsdiensten	0	0	0
80.1 Particuliere beveiliging	0	0	0
80.10 Particuliere beveiliging	0	0	0
80.2 Diensten in verband met beveiligingssystemen	0	0	0
80.20 Diensten in verband met beveiligingssystemen	0	0	0
80.3 Opsporingsdiensten	0	0	0
80.30 Opsporingsdiensten	0	0	0
81 Diensten in verband met gebouwen; landschapsverzorging	0	0	6
81.1 Diverse ondersteunende activiteiten ten behoeve van voorzieningen	0	0	0
81.10 Diverse ondersteunende activiteiten ten behoeve van voorzieningen	0	0	0
81.2 Reiniging	0	0	3
81.21 Algemene reiniging van gebouwen	0	0	2
81.22 Overige reiniging van gebouwen; industriële reiniging	0	0	1
81.29 Andere reinigingsactiviteiten	0	0	0
81.3 Landschapsverzorging	0	0	3
81.30 Landschapsverzorging	0	0	3
82 Administratieve en ondersteunende activiteiten ten behoeve van kantoren en overige zakelijke activiteiten	0	0	3
82.1 Administratieve en ondersteunende activiteiten ten behoeve van kantoren	0	0	1
82.11 Diverse administratieve activiteiten ten behoeve van kantoren	0	0	1
82.19 Fotokopiëren, documentvoorbereiding en andere gespecialiseerde ondersteunende activiteiten ten behoeve van kantoren	0	0	0
82.2 Callcenters	0	0	0
82.20 Callcenters	0	0	0

# Faillissementsstatistiek in 2008

## Faillissementsstatistiek, verdeling naar activiteit, klasse van tewerkstelling en per Gewest

### Aantal ingeleide faillissementsdossiers in april 2008 : Vlaams Gewest

Activiteit		Klasse van tewerkstelling						
		0 - 4	5 - 9	10 - 19	20 - 49	50 - 99	100 - 199	200 - 499
82.3	Organisatie van congressen en beurzen	0	0	0	0	0	0	0
82.30	Organisatie van congressen en beurzen	0	0	0	0	0	0	0
82.9	Zakelijke dienstverlening, n.e.g.	2	0	0	0	0	0	0
82.91	Incasso- en kredietbureaus	0	0	0	0	0	0	0
82.92	Verpakkingsbedrijven	0	0	0	0	0	0	0
82.99	Overige zakelijke dienstverlening, n.e.g.	2	0	0	0	0	0	0
<b>O</b>	<b>Openbaar bestuur en defensie; verplichte sociale verzekeringen</b>	<b>0</b>	<b>0</b>	<b>0</b>	<b>0</b>	<b>0</b>	<b>0</b>	<b>0</b>
84	Openbaar bestuur en defensie; verplichte sociale verzekeringen	0	0	0	0	0	0	0
84.1	Openbaar bestuur	0	0	0	0	0	0	0
84.11	Algemeen overheidsbestuur	0	0	0	0	0	0	0
84.12	Openbaar bestuur op het gebied van gezondheidszorg, onderwijs, cultuur en andere sociale dienstverlening, exclusief sociale verzekeringen	0	0	0	0	0	0	0
84.2	Algemene overheidsdiensten	0	0	0	0	0	0	0
84.24	Openbare orde en veiligheid	0	0	0	0	0	0	0
<b>P</b>	<b>Onderwijs</b>	<b>0</b>	<b>0</b>	<b>0</b>	<b>0</b>	<b>0</b>	<b>0</b>	<b>0</b>
85	Onderwijs	0	0	0	0	0	0	0
85.2	Basisonderwijs	0	0	0	0	0	0	0
85.20	Basisonderwijs	0	0	0	0	0	0	0
85.3	Voortgezet onderwijs	0	0	0	0	0	0	0
85.31	Algemeen vormend voortgezet onderwijs	0	0	0	0	0	0	0
85.32	Voortgezet technisch en beroepsonderwijs	0	0	0	0	0	0	0
85.5	Overig onderwijs	0	0	0	0	0	0	0
85.51	Sport- en recreatieonderwijs	0	0	0	0	0	0	0
85.52	Cultureel onderwijs	0	0	0	0	0	0	0
85.53	Autorijscholen	0	0	0	0	0	0	0
85.59	Overig onderwijs, n.e.g.	0	0	0	0	0	0	0
85.6	Onderwijsondersteunende activiteiten	0	0	0	0	0	0	0
85.60	Onderwijsondersteunende activiteiten	0	0	0	0	0	0	0
<b>Q</b>	<b>Menselijke gezondheidszorg en maatschappelijke dienstverlening</b>	<b>1</b>	<b>0</b>	<b>0</b>	<b>1</b>	<b>0</b>	<b>0</b>	<b>0</b>
86	Menselijke gezondheidszorg	1	0	0	0	0	0	0
86.1	Ziekenhuizen	0	0	0	0	0	0	0
86.10	Ziekenhuizen	0	0	0	0	0	0	0
86.2	Praktijken van artsen en tandartsen	0	0	0	0	0	0	0
86.21	Huisartspraktijken	0	0	0	0	0	0	0
86.22	Praktijken van specialisten	0	0	0	0	0	0	0
86.23	Tandartspraktijken	0	0	0	0	0	0	0
86.9	Overige menselijke gezondheidszorg	1	0	0	0	0	0	0
86.90	Overige menselijke gezondheidszorg	1	0	0	0	0	0	0
87	Tehuizen	0	0	0	1	0	0	0

---

**Faillissementsstatistiek, verdeling naar activiteit, klasse van tewerkstelling en per Gewest**


---

**Aantal ingeleide faillissementsdossiers in april 2008 : Vlaams Gewest**

Activiteit	Klasse van tewerkstelling		Totaal
	500 - 999	1000 en meer	
82.3 Organisatie van congressen en beurzen	0	0	0
82.30 Organisatie van congressen en beurzen	0	0	0
82.9 Zakelijke dienstverlening, n.e.g.	0	0	2
82.91 Incasso- en kredietbureaus	0	0	0
82.92 Verpakkingsbedrijven	0	0	0
82.99 Overige zakelijke dienstverlening, n.e.g.	0	0	2
<b>O Openbaar bestuur en defensie; verplichte sociale verzekeringen</b>	<b>0</b>	<b>0</b>	<b>0</b>
84 Openbaar bestuur en defensie; verplichte sociale verzekeringen	0	0	0
84.1 Openbaar bestuur	0	0	0
84.11 Algemeen overheidsbestuur	0	0	0
84.12 Openbaar bestuur op het gebied van gezondheidszorg, onderwijs, cultuur en andere sociale dienstverlening, exclusief sociale verzekeringen	0	0	0
84.2 Algemene overheidsdiensten	0	0	0
84.24 Openbare orde en veiligheid	0	0	0
<b>P Onderwijs</b>	<b>0</b>	<b>0</b>	<b>0</b>
85 Onderwijs	0	0	0
85.2 Basisonderwijs	0	0	0
85.20 Basisonderwijs	0	0	0
85.3 Voortgezet onderwijs	0	0	0
85.31 Algemeen vormend voortgezet onderwijs	0	0	0
85.32 Voortgezet technisch en beroepsonderwijs	0	0	0
85.5 Overig onderwijs	0	0	0
85.51 Sport- en recreatieonderwijs	0	0	0
85.52 Cultureel onderwijs	0	0	0
85.53 Autorijscholen	0	0	0
85.59 Overig onderwijs, n.e.g.	0	0	0
85.6 Onderwijsondersteunende activiteiten	0	0	0
85.60 Onderwijsondersteunende activiteiten	0	0	0
<b>Q Menselijke gezondheidszorg en maatschappelijke dienstverlening</b>	<b>0</b>	<b>0</b>	<b>2</b>
86 Menselijke gezondheidszorg	0	0	1
86.1 Ziekenhuizen	0	0	0
86.10 Ziekenhuizen	0	0	0
86.2 Praktijken van artsen en tandartsen	0	0	0
86.21 Huisartspraktijken	0	0	0
86.22 Praktijken van specialisten	0	0	0
86.23 Tandartspraktijken	0	0	0
86.9 Overige menselijke gezondheidszorg	0	0	1
86.90 Overige menselijke gezondheidszorg	0	0	1
87 Tehuizen	0	0	1

---

# Faillissementsstatistiek in 2008

## Faillissementsstatistiek, verdeling naar activiteit, klasse van tewerkstelling en per Gewest

### Aantal ingeleide faillissementsdossiers in april 2008 : Vlaams Gewest

Activiteit	Klasse van tewerkstelling						
	0 - 4	5 - 9	10 - 19	20 - 49	50 - 99	100 - 199	200 - 499
87.1 Verpleegtehuizen	0	0	0	0	0	0	0
87.10 Verpleegtehuizen	0	0	0	0	0	0	0
87.2 Inrichtingen voor geestelijk en psychisch gehandicapten en drugsgebruikers	0	0	0	0	0	0	0
87.20 Inrichtingen voor geestelijk en psychisch gehandicapten en drugsgebruikers	0	0	0	0	0	0	0
87.3 Thuisverzorging voor ouderen en lichamelijk gehandicapten	0	0	0	1	0	0	0
87.30 Tehuizen voor ouderen en lichamelijk gehandicapten	0	0	0	1	0	0	0
87.9 Overige tehuizen	0	0	0	0	0	0	0
87.90 Overige tehuizen	0	0	0	0	0	0	0
88 Maatschappelijke dienstverlening waarbij geen onderdak wordt verschaft	0	0	0	0	0	0	0
88.1 Maatschappelijke dienstverlening waarbij geen onderdak wordt verschaft, voor ouderen en lichamelijk gehandicapten	0	0	0	0	0	0	0
88.10 Maatschappelijke dienstverlening waarbij geen onderdak wordt verschaft, voor ouderen en lichamelijk gehandicapten	0	0	0	0	0	0	0
88.9 Overige maatschappelijke dienstverlening waarbij geen onderdak wordt verschaft	0	0	0	0	0	0	0
88.91 Kinderdagverblijven	0	0	0	0	0	0	0
88.99 Overige maatschappelijke dienstverlening waarbij geen onderdak wordt verschaft, n.e.g.	0	0	0	0	0	0	0
<b>R Kunst, amusement en recreatie</b>	<b>2</b>	<b>0</b>	<b>0</b>	<b>0</b>	<b>0</b>	<b>0</b>	<b>0</b>
90 Creatieve activiteiten, kunst en amusement	0	0	0	0	0	0	0
90.0 Creatieve activiteiten, kunst en amusement	0	0	0	0	0	0	0
90.01 Uitvoerende kunsten	0	0	0	0	0	0	0
90.02 Ondersteunende activiteiten voor uitvoerende kunsten	0	0	0	0	0	0	0
90.03 Scheppende kunsten	0	0	0	0	0	0	0
90.04 Exploitatie van zalen	0	0	0	0	0	0	0
91 Bibliotheken, archieven, musea en overige culturele activiteiten	0	0	0	0	0	0	0
91.0 Bibliotheken, archieven, musea en overige culturele activiteiten	0	0	0	0	0	0	0
91.01 Bibliotheken en archieven	0	0	0	0	0	0	0
91.02 Musea	0	0	0	0	0	0	0
91.03 Exploitatie van monumenten en dergelijke toeristenattracties	0	0	0	0	0	0	0
91.04 Botanische tuinen, dierentuinen en natuurreservaten	0	0	0	0	0	0	0
92 Loterijen en kansspelen	0	0	0	0	0	0	0
92.0 Loterijen en kansspelen	0	0	0	0	0	0	0
92.00 Loterijen en kansspelen	0	0	0	0	0	0	0
93 Sport, ontspanning en recreatie	2	0	0	0	0	0	0

---

**Faillissementsstatistiek, verdeling naar activiteit, klasse van tewerkstelling en per Gewest**


---

**Aantal ingeleide faillissementsdossiers in april 2008 : Vlaams Gewest**

Activiteit	Klasse van tewerkstelling		Totaal
	500 - 999	1000 en meer	
87.1 Verpleegtehuizen	0	0	0
87.10 Verpleegtehuizen	0	0	0
87.2 Inrichtingen voor geestelijk en psychisch gehandicapten en drugsgebruikers	0	0	0
87.20 Inrichtingen voor geestelijk en psychisch gehandicapten en drugsgebruikers	0	0	0
87.3 Thuisverzorging voor ouderen en lichamelijk gehandicapten	0	0	1
87.30 Tehuizen voor ouderen en lichamelijk gehandicapten	0	0	1
87.9 Overige tehuizen	0	0	0
87.90 Overige tehuizen	0	0	0
88 Maatschappelijke dienstverlening waarbij geen onderdak wordt verschaft	0	0	0
88.1 Maatschappelijke dienstverlening waarbij geen onderdak wordt verschaft, voor ouderen en lichamelijk gehandicapten	0	0	0
88.10 Maatschappelijke dienstverlening waarbij geen onderdak wordt verschaft, voor ouderen en lichamelijk gehandicapten	0	0	0
88.9 Overige maatschappelijke dienstverlening waarbij geen onderdak wordt verschaft	0	0	0
88.91 Kinderdagverblijven	0	0	0
88.99 Overige maatschappelijke dienstverlening waarbij geen onderdak wordt verschaft, n.e.g.	0	0	0
<b>R Kunst, amusement en recreatie</b>	<b>0</b>	<b>0</b>	<b>2</b>
90 Creatieve activiteiten, kunst en amusement	0	0	0
90.0 Creatieve activiteiten, kunst en amusement	0	0	0
90.01 Uitvoerende kunsten	0	0	0
90.02 Ondersteunende activiteiten voor uitvoerende kunsten	0	0	0
90.03 Scheppende kunsten	0	0	0
90.04 Exploitatie van zalen	0	0	0
91 Bibliotheken, archieven, musea en overige culturele activiteiten	0	0	0
91.0 Bibliotheken, archieven, musea en overige culturele activiteiten	0	0	0
91.01 Bibliotheken en archieven	0	0	0
91.02 Musea	0	0	0
91.03 Exploitatie van monumenten en dergelijke toeristenattracties	0	0	0
91.04 Botanische tuinen, dierentuinen en natuurreservaten	0	0	0
92 Loterijen en kansspelen	0	0	0
92.0 Loterijen en kansspelen	0	0	0
92.00 Loterijen en kansspelen	0	0	0
93 Sport, ontspanning en recreatie	0	0	2

---

## Faillissementsstatistiek in 2008

### Faillissementsstatistiek, verdeling naar activiteit, klasse van tewerkstelling en per Gewest

#### Aantal ingeleide faillissementsdossiers in april 2008 : Vlaams Gewest

Activiteit	Klasse van tewerkstelling						
	0 - 4	5 - 9	10 - 19	20 - 49	50 - 99	100 - 199	200 - 499
93.1 Sport	1	0	0	0	0	0	0
93.11 Exploitatie van sportaccommodaties	1	0	0	0	0	0	0
93.12 Sportclubs	0	0	0	0	0	0	0
93.13 Fitnesscentra	0	0	0	0	0	0	0
93.19 Overige sport	0	0	0	0	0	0	0
93.2 Ontspanning en recreatie	1	0	0	0	0	0	0
93.21 Pret- en themaparken	0	0	0	0	0	0	0
93.29 Overige ontspanning en recreatie	1	0	0	0	0	0	0
<b>S Overige diensten</b>	<b>6</b>	<b>0</b>	<b>0</b>	<b>1</b>	<b>0</b>	<b>0</b>	<b>0</b>
94 Verenigingen	0	0	0	0	0	0	0
94.1 Bedrijfs-, werkgevers- en beroepsorganisaties	0	0	0	0	0	0	0
94.11 Bedrijfs- en werkgeversorganisaties	0	0	0	0	0	0	0
94.12 Beroepsorganisaties	0	0	0	0	0	0	0
94.9 Overige verenigingen	0	0	0	0	0	0	0
94.92 Politieke organisaties	0	0	0	0	0	0	0
94.99 Overige verenigingen, n.e.g.	0	0	0	0	0	0	0
95 Reparatie van computers en consumentenartikelen	0	0	0	1	0	0	0
95.1 Reparatie van computers en communicatieapparatuur	0	0	0	0	0	0	0
95.11 Reparatie van computers en randapparatuur	0	0	0	0	0	0	0
95.12 Reparatie van communicatieapparatuur	0	0	0	0	0	0	0
95.2 Reparatie van consumentenartikelen	0	0	0	1	0	0	0
95.21 Reparatie van consumentenelektronica	0	0	0	1	0	0	0
95.22 Reparatie van huishoudapparaten en van werktuigen voor gebruik in huis en tuin	0	0	0	0	0	0	0
95.23 Reparatie van schoeisel en lederwaren	0	0	0	0	0	0	0
95.24 Reparatie van meubelen en stoffering	0	0	0	0	0	0	0
95.25 Reparatie van uurwerken en sieraden	0	0	0	0	0	0	0
95.29 Reparatie van andere consumentenartikelen	0	0	0	0	0	0	0
96 Overige persoonlijke diensten	6	0	0	0	0	0	0
96.0 Overige persoonlijke diensten	6	0	0	0	0	0	0
96.01 Wassen en (chemisch) reinigen van textiel en bontproducten	0	0	0	0	0	0	0
96.02 Haar- en schoonheidsverzorging	4	0	0	0	0	0	0
96.03 Begraveniswezen	1	0	0	0	0	0	0
96.04 Sauna's, solaría, baden enz.	1	0	0	0	0	0	0
96.09 Overige persoonlijke diensten, n.e.g.	0	0	0	0	0	0	0



**Faillissementsstatistiek, verdeling naar activiteit, klasse van tewerkstelling en per Gewest****Aantal ingeleide faillissementsdossiers in april 2008 : Vlaams Gewest**

Activiteit	Klasse van tewerkstelling		Totaal
	500 - 999	1000 en meer	
93.1 Sport	0	0	1
93.11 Exploitatie van sportaccommodaties	0	0	1
93.12 Sportclubs	0	0	0
93.13 Fitnesscentra	0	0	0
93.19 Overige sport	0	0	0
93.2 Ontspanning en recreatie	0	0	1
93.21 Pret- en themaparken	0	0	0
93.29 Overige ontspanning en recreatie	0	0	1
<b>S Overige diensten</b>	<b>0</b>	<b>0</b>	<b>7</b>
94 Verenigingen	0	0	0
94.1 Bedrijfs-, werkgevers- en beroepsorganisaties	0	0	0
94.11 Bedrijfs- en werkgeversorganisaties	0	0	0
94.12 Beroepsorganisaties	0	0	0
94.9 Overige verenigingen	0	0	0
94.92 Politieke organisaties	0	0	0
94.99 Overige verenigingen, n.e.g.	0	0	0
95 Reparatie van computers en consumentenartikelen	0	0	1
95.1 Reparatie van computers en communicatieapparatuur	0	0	0
95.11 Reparatie van computers en randapparatuur	0	0	0
95.12 Reparatie van communicatieapparatuur	0	0	0
95.2 Reparatie van consumentenartikelen	0	0	1
95.21 Reparatie van consumentenelektronica	0	0	1
95.22 Reparatie van huishoudapparaten en van werktuigen voor gebruik in huis en tuin	0	0	0
95.23 Reparatie van schoeisel en lederwaren	0	0	0
95.24 Reparatie van meubelen en stoffering	0	0	0
95.25 Reparatie van uurwerken en sieraden	0	0	0
95.29 Reparatie van andere consumentenartikelen	0	0	0
96 Overige persoonlijke diensten	0	0	6
96.0 Overige persoonlijke diensten	0	0	6
96.01 Wassen en (chemisch) reinigen van textiel en bontproducten	0	0	0
96.02 Haar- en schoonheidsverzorging	0	0	4
96.03 Begrafniswezen	0	0	1
96.04 Sauna's, solaria, baden enz.	0	0	1
96.09 Overige persoonlijke diensten, n.e.g.	0	0	0

# Faillissementsstatistiek in 2008

## Faillissementsstatistiek, verdeling naar activiteit, klasse van tewerkstelling en per Gewest

### Aantal ingeleide faillissementsdossiers in april 2008 : Vlaams Gewest

Activiteit	Klasse van tewerkstelling						
	0 - 4	5 - 9	10 - 19	20 - 49	50 - 99	100 - 199	200 - 499
<b>T Huishoudens als werkgever; niet-gedifferentieerde productie van goederen en diensten door huishoudens voor eigen gebruik</b>	<b>0</b>	<b>0</b>	<b>0</b>	<b>0</b>	<b>0</b>	<b>0</b>	<b>0</b>
97 Huishoudens als werkgever van huishoudelijk personeel	0	0	0	0	0	0	0
97.0 Huishoudens als werkgever van huishoudelijk personeel	0	0	0	0	0	0	0
97.00 Huishoudens als werkgever van huishoudelijk personeel	0	0	0	0	0	0	0
98 Niet-gedifferentieerde productie van goederen en diensten door particuliere huishoudens voor eigen gebruik	0	0	0	0	0	0	0
98.2 Niet-gedifferentieerde productie van goederen en diensten door particuliere huishoudens voor eigen gebruik	0	0	0	0	0	0	0
98.20 Niet-gedifferentieerde productie van goederen en diensten door particuliere huishoudens voor eigen gebruik	0	0	0	0	0	0	0
<b>U Extraterritoriale organisaties en lichamen</b>	<b>0</b>	<b>0</b>	<b>0</b>	<b>0</b>	<b>0</b>	<b>0</b>	<b>0</b>
99 Extraterritoriale organisaties en lichamen	0	0	0	0	0	0	0
99.0 Extraterritoriale organisaties en lichamen	0	0	0	0	0	0	0
99.00 Extraterritoriale organisaties en lichamen	0	0	0	0	0	0	0
<b>Onbekende economische activiteit</b>	<b>10</b>	<b>0</b>	<b>0</b>	<b>0</b>	<b>0</b>	<b>0</b>	<b>0</b>
<b>Totaal</b>	<b>355</b>	<b>20</b>	<b>12</b>	<b>6</b>	<b>0</b>	<b>0</b>	<b>0</b>

---

**Faillissementsstatistiek, verdeling naar activiteit, klasse van tewerkstelling en per Gewest**


---

**Aantal ingeleide faillissementsdossiers in april 2008 : Vlaams Gewest**

	Activiteit	Klasse van tewerkstelling		Totaal
		500 - 999	1000 en meer	
<b>T</b>	<b>Huishoudens als werkgever; niet-gedifferentieerde productie van goederen en diensten door huishoudens voor eigen gebruik</b>	<b>0</b>	<b>0</b>	<b>0</b>
97	Huishoudens als werkgever van huishoudelijk personeel	0	0	0
97.0	Huishoudens als werkgever van huishoudelijk personeel	0	0	0
97.00	Huishoudens als werkgever van huishoudelijk personeel	0	0	0
98	Niet-gedifferentieerde productie van goederen en diensten door particuliere huishoudens voor eigen gebruik	0	0	0
98.2	Niet-gedifferentieerde productie van goederen en diensten door particuliere huishoudens voor eigen gebruik	0	0	0
98.20	Niet-gedifferentieerde productie van goederen en diensten door particuliere huishoudens voor eigen gebruik	0	0	0
<b>U</b>	<b>Extraterritoriale organisaties en lichamen</b>	<b>0</b>	<b>0</b>	<b>0</b>
99	Extraterritoriale organisaties en lichamen	0	0	0
99.0	Extraterritoriale organisaties en lichamen	0	0	0
99.00	Extraterritoriale organisaties en lichamen	0	0	0
	<b>Onbekende economische activiteit</b>	<b>0</b>	<b>0</b>	<b>10</b>
	<b>Totaal</b>	<b>0</b>	<b>0</b>	<b>393</b>

---

# Faillissementsstatistiek in 2008

## Faillissementsstatistiek, verdeling naar activiteit, klasse van tewerkstelling en per Gewest

### Aantal ingeleide faillissementsdossiers in mei 2008 : Vlaams Gewest

Activiteit	Klasse van tewerkstelling						
	0 - 4	5 - 9	10 - 19	20 - 49	50 - 99	100 - 199	200 - 499
<b>A Landbouw, bosbouw en visserij</b>	<b>1</b>	<b>0</b>	<b>0</b>	<b>0</b>	<b>0</b>	<b>0</b>	<b>0</b>
01 Teelt van gewassen, veeteelt, jacht en diensten in verband met deze activiteiten	1	0	0	0	0	0	0
01.1 Teelt van eenjarige gewassen	0	0	0	0	0	0	0
01.11 Teelt van granen (m.u.v. rijst), peulgewassen en oliehoudende zaden	0	0	0	0	0	0	0
01.13 Teelt van groenten, meloenen en wortel- en knolgewassen	0	0	0	0	0	0	0
01.19 Teelt van andere eenjarige gewassen	0	0	0	0	0	0	0
01.2 Teelt van meerjarige gewassen	0	0	0	0	0	0	0
01.21 Teelt van druiven	0	0	0	0	0	0	0
01.24 Teelt van pit- en steenvruchten	0	0	0	0	0	0	0
01.29 Teelt van andere meerjarige gewassen	0	0	0	0	0	0	0
01.3 Plantenvermeerdering	0	0	0	0	0	0	0
01.30 Plantenvermeerdering	0	0	0	0	0	0	0
01.4 Veeteelt	0	0	0	0	0	0	0
01.41 Fokken van melkvee	0	0	0	0	0	0	0
01.42 Fokken van andere runderen en buffels	0	0	0	0	0	0	0
01.43 Fokken van paarden en andere paardachtigen	0	0	0	0	0	0	0
01.45 Fokken van schapen en geiten	0	0	0	0	0	0	0
01.46 Fokken van varkens	0	0	0	0	0	0	0
01.47 Fokken van pluimvee	0	0	0	0	0	0	0
01.49 Fokken van andere dieren	0	0	0	0	0	0	0
01.5 Gemengd bedrijf	1	0	0	0	0	0	0
01.50 Gemengd bedrijf	1	0	0	0	0	0	0
01.6 Ondersteunende activiteiten in verband met de landbouw; activiteiten met betrekking tot gewassen na de oogst	0	0	0	0	0	0	0
01.61 Ondersteunende activiteiten in verband met de teelt van gewassen	0	0	0	0	0	0	0
01.62 Ondersteunende activiteiten in verband met de veeteelt	0	0	0	0	0	0	0
01.7 Jacht, zetten van vallen en diensten in verband met deze activiteiten	0	0	0	0	0	0	0
01.70 Jacht, zetten van vallen en diensten in verband met deze activiteiten	0	0	0	0	0	0	0
02 Bosbouw en de exploitatie van bossen	0	0	0	0	0	0	0
02.1 Bosbouw	0	0	0	0	0	0	0
02.10 Bosbouw	0	0	0	0	0	0	0
02.2 Exploitatie van bossen	0	0	0	0	0	0	0
02.20 Exploitatie van bossen	0	0	0	0	0	0	0
02.4 Ondersteunende diensten in verband met de bosbouw	0	0	0	0	0	0	0
02.40 Ondersteunende diensten in verband met de bosbouw	0	0	0	0	0	0	0
03 Visserij en aquacultuur	0	0	0	0	0	0	0
03.1 Visserij	0	0	0	0	0	0	0
03.11 Zeevisserij	0	0	0	0	0	0	0
03.2 Aquacultuur	0	0	0	0	0	0	0
03.21 Mariene aquacultuur	0	0	0	0	0	0	0
03.22 Aquacultuur in zoet water	0	0	0	0	0	0	0
<b>B Winning van delfstoffen</b>	<b>0</b>	<b>0</b>	<b>0</b>	<b>0</b>	<b>0</b>	<b>0</b>	<b>0</b>
08 Overige winning van delfstoffen	0	0	0	0	0	0	0

**Faillissementsstatistiek, verdeling naar activiteit, klasse van tewerkstelling en per Gewest****Aantal ingeleide faillissementsdossiers in mei 2008 : Vlaams Gewest**

Activiteit	Klasse van tewerkstelling		Totaal
	500 - 999	1000 en meer	
<b>A Landbouw, bosbouw en visserij</b>	<b>0</b>	<b>0</b>	<b>1</b>
01 Teelt van gewassen, veeteelt, jacht en diensten in verband met deze activiteiten	0	0	1
01.1 Teelt van eenjarige gewassen	0	0	0
01.11 Teelt van granen (m.u.v. rijst), peulgewassen en oliehoudende zaden	0	0	0
01.13 Teelt van groenten, meloenen en wortel- en knolgewassen	0	0	0
01.19 Teelt van andere eenjarige gewassen	0	0	0
01.2 Teelt van meerjarige gewassen	0	0	0
01.21 Teelt van druiven	0	0	0
01.24 Teelt van pit- en steenvruchten	0	0	0
01.29 Teelt van andere meerjarige gewassen	0	0	0
01.3 Plantenvermeerdering	0	0	0
01.30 Plantenvermeerdering	0	0	0
01.4 Veeteelt	0	0	0
01.41 Fokken van melkvee	0	0	0
01.42 Fokken van andere runderen en buffels	0	0	0
01.43 Fokken van paarden en andere paardachtigen	0	0	0
01.45 Fokken van schapen en geiten	0	0	0
01.46 Fokken van varkens	0	0	0
01.47 Fokken van pluimvee	0	0	0
01.49 Fokken van andere dieren	0	0	0
01.5 Gemengd bedrijf	0	0	1
01.50 Gemengd bedrijf	0	0	1
01.6 Ondersteunende activiteiten in verband met de landbouw; activiteiten met betrekking tot gewassen na de oogst	0	0	0
01.61 Ondersteunende activiteiten in verband met de teelt van gewassen	0	0	0
01.62 Ondersteunende activiteiten in verband met de veeteelt	0	0	0
01.7 Jacht, zetten van vallen en diensten in verband met deze activiteiten	0	0	0
01.70 Jacht, zetten van vallen en diensten in verband met deze activiteiten	0	0	0
02 Bosbouw en de exploitatie van bossen	0	0	0
02.1 Bosbouw	0	0	0
02.10 Bosbouw	0	0	0
02.2 Exploitatie van bossen	0	0	0
02.20 Exploitatie van bossen	0	0	0
02.4 Ondersteunende diensten in verband met de bosbouw	0	0	0
02.40 Ondersteunende diensten in verband met de bosbouw	0	0	0
03 Visserij en aquacultuur	0	0	0
03.1 Visserij	0	0	0
03.11 Zeevisserij	0	0	0
03.2 Aquacultuur	0	0	0
03.21 Mariene aquacultuur	0	0	0
03.22 Aquacultuur in zoet water	0	0	0
<b>B Winning van delfstoffen</b>	<b>0</b>	<b>0</b>	<b>0</b>
08 Overige winning van delfstoffen	0	0	0

# Faillissementsstatistiek in 2008

## Faillissementsstatistiek, verdeling naar activiteit, klasse van tewerkstelling en per Gewest

### Aantal ingeleide faillissementsdossiers in mei 2008 : Vlaams Gewest

Activiteit	Klasse van tewerkstelling						
	0 - 4	5 - 9	10 - 19	20 - 49	50 - 99	100 - 199	200 - 499
08.1	0	0	0	0	0	0	0
08.11	0	0	0	0	0	0	0
08.12	0	0	0	0	0	0	0
08.9	0	0	0	0	0	0	0
08.91	0	0	0	0	0	0	0
08.99	0	0	0	0	0	0	0
09	0	0	0	0	0	0	0
09.1	0	0	0	0	0	0	0
09.10	0	0	0	0	0	0	0
09.9	0	0	0	0	0	0	0
09.90	0	0	0	0	0	0	0
<b>C Industrie</b>	<b>15</b>	<b>0</b>	<b>1</b>	<b>1</b>	<b>0</b>	<b>0</b>	<b>0</b>
10	5	0	0	0	0	0	0
10.1	1	0	0	0	0	0	0
10.11	1	0	0	0	0	0	0
10.12	0	0	0	0	0	0	0
10.13	0	0	0	0	0	0	0
10.2	0	0	0	0	0	0	0
10.20	0	0	0	0	0	0	0
10.3	0	0	0	0	0	0	0
10.31	0	0	0	0	0	0	0
10.32	0	0	0	0	0	0	0
10.39	0	0	0	0	0	0	0
10.5	0	0	0	0	0	0	0
10.51	0	0	0	0	0	0	0
10.52	0	0	0	0	0	0	0
10.6	0	0	0	0	0	0	0
10.61	0	0	0	0	0	0	0
10.62	0	0	0	0	0	0	0
10.7	4	0	0	0	0	0	0
10.71	4	0	0	0	0	0	0

**Faillissementsstatistiek, verdeling naar activiteit, klasse van tewerkstelling en per Gewest****Aantal ingeleide faillissementsdossiers in mei 2008 : Vlaams Gewest**

Activiteit	Klasse van tewerkstelling		Totaal
	500 - 999	1000 en meer	
08.1 Wining van steen, zand en klei	0	0	0
08.11 Wining van bouw- en siersteen, kalksteen, gips, krijt en leisteen	0	0	0
08.12 Wining van grind, zand, klei en kaolien	0	0	0
08.9 Wining van delfstoffen, n.e.g.	0	0	0
08.91 Wining van mineralen voor de chemische en de kunstmestindustrie	0	0	0
08.99 Overige winning van delfstoffen, n.e.g	0	0	0
09 Ondersteunende activiteiten in verband met de mijnbouw	0	0	0
09.1 Ondersteunende activiteiten in verband met de aardolie- en aardgaswinning	0	0	0
09.10 Ondersteunende activiteiten in verband met de aardolie- en aardgaswinning	0	0	0
09.9 Ondersteunende activiteiten in verband met de overige winning van delfstoffen	0	0	0
09.90 Ondersteunende activiteiten in verband met de overige winning van delfstoffen	0	0	0
<b>C Industrie</b>	<b>0</b>	<b>0</b>	<b>17</b>
10 Vervaardiging van voedingsmiddelen	0	0	5
10.1 Verwerking en conservering van vlees en vervaardiging van vleesproducten	0	0	1
10.11 Verwerking en conservering van vlees	0	0	1
10.12 Verwerking en conservering van gevogelte	0	0	0
10.13 Vervaardiging van producten van vlees of van gevogelte	0	0	0
10.2 Verwerking en conservering van vis en van schaal- en weekdieren	0	0	0
10.20 Verwerking en conservering van vis en van schaal- en weekdieren	0	0	0
10.3 Verwerking en conservering van groenten en fruit	0	0	0
10.31 Verwerking en conservering van aardappelen	0	0	0
10.32 Vervaardiging van groente- en fruitsappen	0	0	0
10.39 Overige verwerking en conservering van groenten en fruit	0	0	0
10.5 Vervaardiging van zuivelproducten	0	0	0
10.51 Zuivelfabrieken en kaasmakerijen	0	0	0
10.52 Vervaardiging van consumptie-ijs	0	0	0
10.6 Vervaardiging van maalterijproducten, zetmeel en zetmeelproducten	0	0	0
10.61 Vervaardiging van maalterijproducten	0	0	0
10.62 Vervaardiging van zetmeel en zetmeelproducten	0	0	0
10.7 Vervaardiging van bakkerijproducten en deegwaren	0	0	4
10.71 Vervaardiging van brood en van vers banketbakkerswerk	0	0	4

# Faillissementsstatistiek in 2008

## Faillissementsstatistiek, verdeling naar activiteit, klasse van tewerkstelling en per Gewest

### Aantal ingeleide faillissementsdossiers in mei 2008 : Vlaams Gewest

Activiteit	Klasse van tewerkstelling						
	0 - 4	5 - 9	10 - 19	20 - 49	50 - 99	100 - 199	200 - 499
10.72 Vervaardiging van beschuit en biscuit en van ander houdbaar banketbakkerswerk	0	0	0	0	0	0	0
10.73 Vervaardiging van macaroni, noedels, koeskoes en dergelijke deegwaren	0	0	0	0	0	0	0
10.8 Vervaardiging van andere voedingsmiddelen	0	0	0	0	0	0	0
10.82 Vervaardiging van cacao, chocolade en suikerwerk	0	0	0	0	0	0	0
10.83 Verwerking van thee en koffie	0	0	0	0	0	0	0
10.84 Vervaardiging van specerijen, sauzen en kruiden	0	0	0	0	0	0	0
10.85 Vervaardiging van bereide maaltijden en schotels	0	0	0	0	0	0	0
10.86 Vervaardiging van gehomogeniseerde voedingspreparaten en dieetvoeding	0	0	0	0	0	0	0
10.89 Vervaardiging van andere voedingsmiddelen, n.e.g.	0	0	0	0	0	0	0
10.9 Vervaardiging van diervoeders	0	0	0	0	0	0	0
10.91 Vervaardiging van veevoeders	0	0	0	0	0	0	0
10.92 Vervaardiging van voeders voor huisdieren	0	0	0	0	0	0	0
11 Vervaardiging van dranken	0	0	0	0	0	0	0
11.0 Vervaardiging van dranken	0	0	0	0	0	0	0
11.01 Vervaardiging van gedistilleerde dranken door distilleren, rectificeren en mengen	0	0	0	0	0	0	0
11.02 Vervaardiging van wijn uit druiven	0	0	0	0	0	0	0
11.04 Vervaardiging van andere niet-gedistilleerde gegiste dranken	0	0	0	0	0	0	0
11.05 Vervaardiging van bier	0	0	0	0	0	0	0
11.07 Vervaardiging van frisdranken; productie van mineraalwater en ander gebotteld water	0	0	0	0	0	0	0
12 Vervaardiging van tabaksproducten	0	0	0	0	0	0	0
12.0 Vervaardiging van tabaksproducten	0	0	0	0	0	0	0
12.00 Vervaardiging van tabaksproducten	0	0	0	0	0	0	0
13 Vervaardiging van textiel	0	0	0	0	0	0	0
13.1 Bewerken en spinnen van textielvezels	0	0	0	0	0	0	0
13.10 Bewerken en spinnen van textielvezels	0	0	0	0	0	0	0
13.2 Weven van textiel	0	0	0	0	0	0	0
13.20 Weven van textiel	0	0	0	0	0	0	0
13.3 Textielveredeling	0	0	0	0	0	0	0
13.30 Textielveredeling	0	0	0	0	0	0	0
13.9 Vervaardiging van andere textielproducten	0	0	0	0	0	0	0
13.91 Vervaardiging van gebreide en gehaakte stoffen	0	0	0	0	0	0	0
13.92 Vervaardiging van geconfectioneerde artikelen van textiel, exclusief kleding	0	0	0	0	0	0	0
13.93 Vervaardiging van vloerkleden en tapijt	0	0	0	0	0	0	0
13.94 Vervaardiging van koord, bindgaren, touw en netten	0	0	0	0	0	0	0
13.96 Vervaardiging van ander technisch en industrieel textiel	0	0	0	0	0	0	0
13.99 Vervaardiging van andere textielproducten, n.e.g.	0	0	0	0	0	0	0
14 Vervaardiging van kleding	0	0	1	0	0	0	0
14.1 Vervaardiging van kleding, exclusief bontkleding	0	0	0	0	0	0	0



**Faillissementsstatistiek, verdeling naar activiteit, klasse van tewerkstelling en per Gewest****Aantal ingeleide faillissementsdossiers in mei 2008 : Vlaams Gewest**

	Activiteit	Klasse van tewerkstelling		Totaal
		500 - 999	1000 en meer	
10.72	Vervaardiging van beschuit en biscuit en van ander houdbaar banketbakkerswerk	0	0	0
10.73	Vervaardiging van macaroni, noedels, koeskoes en dergelijke deegwaren	0	0	0
10.8	Vervaardiging van andere voedingsmiddelen	0	0	0
10.82	Vervaardiging van cacao, chocolade en suikerwerk	0	0	0
10.83	Verwerking van thee en koffie	0	0	0
10.84	Vervaardiging van specerijen, sauzen en kruiden	0	0	0
10.85	Vervaardiging van bereide maaltijden en schotels	0	0	0
10.86	Vervaardiging van gehomogeniseerde voedingspreparaten en dieetvoeding	0	0	0
10.89	Vervaardiging van andere voedingsmiddelen, n.e.g.	0	0	0
10.9	Vervaardiging van diervoeders	0	0	0
10.91	Vervaardiging van veevoeders	0	0	0
10.92	Vervaardiging van voeders voor huisdieren	0	0	0
11	Vervaardiging van dranken	0	0	0
11.0	Vervaardiging van dranken	0	0	0
11.01	Vervaardiging van gedistilleerde dranken door distilleren, rectificeren en mengen	0	0	0
11.02	Vervaardiging van wijn uit druiven	0	0	0
11.04	Vervaardiging van andere niet-gedistilleerde gegiste dranken	0	0	0
11.05	Vervaardiging van bier	0	0	0
11.07	Vervaardiging van frisdranken; productie van mineraalwater en ander gebotteld water	0	0	0
12	Vervaardiging van tabaksproducten	0	0	0
12.0	Vervaardiging van tabaksproducten	0	0	0
12.00	Vervaardiging van tabaksproducten	0	0	0
13	Vervaardiging van textiel	0	0	0
13.1	Bewerken en spinnen van textielvezels	0	0	0
13.10	Bewerken en spinnen van textielvezels	0	0	0
13.2	Weven van textiel	0	0	0
13.20	Weven van textiel	0	0	0
13.3	Textielveredeling	0	0	0
13.30	Textielveredeling	0	0	0
13.9	Vervaardiging van andere textielproducten	0	0	0
13.91	Vervaardiging van gebreide en gehaakte stoffen	0	0	0
13.92	Vervaardiging van geconfectioneerde artikelen van textiel, exclusief kleding	0	0	0
13.93	Vervaardiging van vloerkleden en tapijt	0	0	0
13.94	Vervaardiging van koord, bindgaren, touw en netten	0	0	0
13.96	Vervaardiging van ander technisch en industrieel textiel	0	0	0
13.99	Vervaardiging van andere textielproducten, n.e.g.	0	0	0
14	Vervaardiging van kleding	0	0	1
14.1	Vervaardiging van kleding, exclusief bontkleding	0	0	0

# Faillissementsstatistiek in 2008

## Faillissementsstatistiek, verdeling naar activiteit, klasse van tewerkstelling en per Gewest

### Aantal ingeleide faillissementsdossiers in mei 2008 : Vlaams Gewest

Activiteit	Klasse van tewerkstelling						
	0 - 4	5 - 9	10 - 19	20 - 49	50 - 99	100 - 199	200 - 499
14.11 Vervaardiging van kleding van leer	0	0	0	0	0	0	0
14.12 Vervaardiging van werkkleding	0	0	0	0	0	0	0
14.13 Vervaardiging van andere bovenkleding	0	0	0	0	0	0	0
14.14 Vervaardiging van onderkleding	0	0	0	0	0	0	0
14.19 Vervaardiging van andere kleding en toebehoren	0	0	0	0	0	0	0
14.3 Vervaardiging van gebreide en gehaakte kleding	0	0	1	0	0	0	0
14.31 Vervaardiging van gebreide en gehaakte kousen en sokken	0	0	0	0	0	0	0
14.39 Vervaardiging van andere gebreide en gehaakte kleding	0	0	1	0	0	0	0
15 Vervaardiging van leer en van producten van leer	0	0	0	0	0	0	0
15.1 Looien en bewerken van leer; vervaardiging van koffers, tassen, zadel- en tuigmakerswerk; bereiden en verven van bont	0	0	0	0	0	0	0
15.11 Looien en bereiden van leer; bereiden en verven van bont	0	0	0	0	0	0	0
15.12 Vervaardiging van koffers, tassen en dergelijke en van zadel- en tuigmakerswerk	0	0	0	0	0	0	0
15.2 Vervaardiging van schoeisel	0	0	0	0	0	0	0
15.20 Vervaardiging van schoeisel	0	0	0	0	0	0	0
16 Houtindustrie en vervaardiging van artikelen van hout en van kurk, exclusief meubelen; vervaardiging van artikelen van	1	0	0	0	0	0	0
16.1 Zagen en schaven van hout	0	0	0	0	0	0	0
16.10 Zagen en schaven van hout	0	0	0	0	0	0	0
16.2 Vervaardiging van artikelen van hout, kurk, riet of vlechtwerk	1	0	0	0	0	0	0
16.21 Vervaardiging van finer en van panelen op basis van hout	0	0	0	0	0	0	0
16.22 Vervaardiging van parketvloeren	0	0	0	0	0	0	0
16.23 Vervaardiging van ander schrijn- en timmerwerk	0	0	0	0	0	0	0
16.24 Vervaardiging van houten emballage	0	0	0	0	0	0	0
16.29 Vervaardiging van andere artikelen van hout; vervaardiging van artikelen van kurk, riet of vlechtwerk	1	0	0	0	0	0	0
17 Vervaardiging van papier en papierwaren	0	0	0	0	0	0	0
17.1 Vervaardiging van pulp, papier en karton	0	0	0	0	0	0	0
17.12 Vervaardiging van papier en karton	0	0	0	0	0	0	0
17.2 Vervaardiging van artikelen van papier of karton	0	0	0	0	0	0	0
17.21 Vervaardiging van gegolfd papier en golfkarton en van verpakkingsmateriaal van papier en karton	0	0	0	0	0	0	0
17.23 Vervaardiging van kantoorbenodigdheden van papier	0	0	0	0	0	0	0
17.29 Vervaardiging van andere artikelen van papier of karton	0	0	0	0	0	0	0
18 Drukkerijen, reproductie van opgenomen media	4	0	0	1	0	0	0

**Faillissementsstatistiek, verdeling naar activiteit, klasse van tewerkstelling en per Gewest****Aantal ingeleide faillissementsdossiers in mei 2008 : Vlaams Gewest**

Activiteit	Klasse van tewerkstelling		Totaal
	500 - 999	1000 en meer	
14.11 Vervaardiging van kleding van leer	0	0	0
14.12 Vervaardiging van werkkleding	0	0	0
14.13 Vervaardiging van andere bovenkleding	0	0	0
14.14 Vervaardiging van onderkleding	0	0	0
14.19 Vervaardiging van andere kleding en toebehoren	0	0	0
14.3 Vervaardiging van gebreide en gehaakte kleding	0	0	1
14.31 Vervaardiging van gebreide en gehaakte kousen en sokken	0	0	0
14.39 Vervaardiging van andere gebreide en gehaakte kleding	0	0	1
15 Vervaardiging van leer en van producten van leer	0	0	0
15.1 Looien en bewerken van leer; vervaardiging van koffers, tassen, zadel- en tuigmakerswerk; bereiden en verven van bont	0	0	0
15.11 Looien en bereiden van leer; bereiden en verven van bont	0	0	0
15.12 Vervaardiging van koffers, tassen en dergelijke en van zadel- en tuigmakerswerk	0	0	0
15.2 Vervaardiging van schoeisel	0	0	0
15.20 Vervaardiging van schoeisel	0	0	0
16 Houtindustrie en vervaardiging van artikelen van hout en van kurk, exclusief meubelen; vervaardiging van artikelen van	0	0	1
16.1 Zagen en schaven van hout	0	0	0
16.10 Zagen en schaven van hout	0	0	0
16.2 Vervaardiging van artikelen van hout, kurk, riet of vlechtwerk	0	0	1
16.21 Vervaardiging van fineer en van panelen op basis van hout	0	0	0
16.22 Vervaardiging van parketvloeren	0	0	0
16.23 Vervaardiging van ander schrijn- en timmerwerk	0	0	0
16.24 Vervaardiging van houten emballage	0	0	0
16.29 Vervaardiging van andere artikelen van hout; vervaardiging van artikelen van kurk, riet of vlechtwerk	0	0	1
17 Vervaardiging van papier en papierwaren	0	0	0
17.1 Vervaardiging van pulp, papier en karton	0	0	0
17.12 Vervaardiging van papier en karton	0	0	0
17.2 Vervaardiging van artikelen van papier of karton	0	0	0
17.21 Vervaardiging van gegoldf papier en golfkarton en van verpakkingsmateriaal van papier en karton	0	0	0
17.23 Vervaardiging van kantoorbenodigdheden van papier	0	0	0
17.29 Vervaardiging van andere artikelen van papier of karton	0	0	0
18 Drukkerijen, reproductie van opgenomen media	0	0	5

# Faillissementsstatistiek in 2008

## Faillissementsstatistiek, verdeling naar activiteit, klasse van tewerkstelling en per Gewest

### Aantal ingeleide faillissementsdossiers in mei 2008 : Vlaams Gewest

Activiteit	Klasse van tewerkstelling						
	0 - 4	5 - 9	10 - 19	20 - 49	50 - 99	100 - 199	200 - 499
18.1 Drukkerijen en diensten in verband met drukkerijen	4	0	0	1	0	0	0
18.11 Krantendrukkerijen	0	0	0	0	0	0	0
18.12 Overige drukkerijen	2	0	0	1	0	0	0
18.13 Prepress- en premediadiensten	2	0	0	0	0	0	0
18.14 Binderijen en aanverwante diensten	0	0	0	0	0	0	0
18.2 Reproductie van opgenomen media	0	0	0	0	0	0	0
18.20 Reproductie van opgenomen media	0	0	0	0	0	0	0
19 Vervaardiging van cokes en van geraffineerde aardolieproducten	0	0	0	0	0	0	0
19.2 Vervaardiging van geraffineerde aardolieproducten	0	0	0	0	0	0	0
19.20 Vervaardiging van geraffineerde aardolieproducten	0	0	0	0	0	0	0
20 Vervaardiging van chemische producten	1	0	0	0	0	0	0
20.1 Vervaardiging van chemische basisproducten, kunstmeststoffen en stikstofverbindingen en van kunststoffen en synthetis	0	0	0	0	0	0	0
20.11 Vervaardiging van industriële gassen	0	0	0	0	0	0	0
20.12 Vervaardiging van kleurstoffen en pigmenten	0	0	0	0	0	0	0
20.13 Vervaardiging van andere anorganische chemische basisproducten	0	0	0	0	0	0	0
20.14 Vervaardiging van andere organische chemische basisproducten	0	0	0	0	0	0	0
20.15 Vervaardiging van kunstmeststoffen en stikstofverbindingen	0	0	0	0	0	0	0
20.16 Vervaardiging van kunststoffen in primaire vormen	0	0	0	0	0	0	0
20.17 Vervaardiging van synthetische rubber in primaire vormen	0	0	0	0	0	0	0
20.3 Vervaardiging van verf, vernis e.d., drukinkt en mastiek	0	0	0	0	0	0	0
20.30 Vervaardiging van verf, vernis e.d., drukinkt en mastiek	0	0	0	0	0	0	0
20.4 Vervaardiging van zeep, wasmiddelen, poets- en reinigingsmiddelen, parfums en toiletartikelen	1	0	0	0	0	0	0
20.41 Vervaardiging van zeep en wasmiddelen, poets- en reinigingsmiddelen	0	0	0	0	0	0	0
20.42 Vervaardiging van parfums en toiletartikelen	1	0	0	0	0	0	0
20.5 Vervaardiging van andere chemische producten	0	0	0	0	0	0	0
20.51 Vervaardiging van kruit en springstoffen	0	0	0	0	0	0	0
20.52 Vervaardiging van lijm	0	0	0	0	0	0	0
20.53 Vervaardiging van etherische oliën	0	0	0	0	0	0	0
20.59 Vervaardiging van andere chemische producten, n.e.g.	0	0	0	0	0	0	0
20.6 Vervaardiging van synthetische en kunstmatige vezels	0	0	0	0	0	0	0
20.60 Vervaardiging van synthetische en kunstmatige vezels	0	0	0	0	0	0	0
21 Vervaardiging van farmaceutische grondstoffen en producten	0	0	0	0	0	0	0
21.1 Vervaardiging van farmaceutische grondstoffen	0	0	0	0	0	0	0
21.10 Vervaardiging van farmaceutische grondstoffen	0	0	0	0	0	0	0

**Faillissementsstatistiek, verdeling naar activiteit, klasse van tewerkstelling en per Gewest**
**Aantal ingeleide faillissementsdossiers in mei 2008 : Vlaams Gewest**

Activiteit	Klasse van tewerkstelling		Totaal
	500 - 999	1000 en meer	
18.1 Drukkerijen en diensten in verband met drukkerijen	0	0	5
18.11 Krantendrukkerijen	0	0	0
18.12 Overige drukkerijen	0	0	3
18.13 Prepress- en premediadiensten	0	0	2
18.14 Binderijen en aanverwante diensten	0	0	0
18.2 Reproductie van opgenomen media	0	0	0
18.20 Reproductie van opgenomen media	0	0	0
19 Vervaardiging van cokes en van geraffineerde aardolieproducten	0	0	0
19.2 Vervaardiging van geraffineerde aardolieproducten	0	0	0
19.20 Vervaardiging van geraffineerde aardolieproducten	0	0	0
20 Vervaardiging van chemische producten	0	0	1
20.1 Vervaardiging van chemische basisproducten, kunstmeststoffen en stikstofverbindingen en van kunststoffen en synthetis	0	0	0
20.11 Vervaardiging van industriële gassen	0	0	0
20.12 Vervaardiging van kleurstoffen en pigmenten	0	0	0
20.13 Vervaardiging van andere anorganische chemische basisproducten	0	0	0
20.14 Vervaardiging van andere organische chemische basisproducten	0	0	0
20.15 Vervaardiging van kunstmeststoffen en stikstofverbindingen	0	0	0
20.16 Vervaardiging van kunststoffen in primaire vormen	0	0	0
20.17 Vervaardiging van synthetische rubber in primaire vormen	0	0	0
20.3 Vervaardiging van verf, vernis e.d., drukinkt en mastiek	0	0	0
20.30 Vervaardiging van verf, vernis e.d., drukinkt en mastiek	0	0	0
20.4 Vervaardiging van zeep, wasmiddelen, poets- en reinigingsmiddelen, parfums en toiletartikelen	0	0	1
20.41 Vervaardiging van zeep en wasmiddelen, poets- en reinigingsmiddelen	0	0	0
20.42 Vervaardiging van parfums en toiletartikelen	0	0	1
20.5 Vervaardiging van andere chemische producten	0	0	0
20.51 Vervaardiging van kruid en springstoffen	0	0	0
20.52 Vervaardiging van lijm	0	0	0
20.53 Vervaardiging van etherische oliën	0	0	0
20.59 Vervaardiging van andere chemische producten, n.e.g.	0	0	0
20.6 Vervaardiging van synthetische en kunstmatige vezels	0	0	0
20.60 Vervaardiging van synthetische en kunstmatige vezels	0	0	0
21 Vervaardiging van farmaceutische grondstoffen en producten	0	0	0
21.1 Vervaardiging van farmaceutische grondstoffen	0	0	0
21.10 Vervaardiging van farmaceutische grondstoffen	0	0	0

# Faillissementsstatistiek in 2008

## Faillissementsstatistiek, verdeling naar activiteit, klasse van tewerkstelling en per Gewest

### Aantal ingeleide faillissementsdossiers in mei 2008 : Vlaams Gewest

Activiteit	Klasse van tewerkstelling						
	0 - 4	5 - 9	10 - 19	20 - 49	50 - 99	100 - 199	200 - 499
21.2 Vervaardiging van farmaceutische producten	0	0	0	0	0	0	0
21.20 Vervaardiging van farmaceutische producten	0	0	0	0	0	0	0
22 Vervaardiging van producten van rubber of kunststof	0	0	0	0	0	0	0
22.1 Vervaardiging van producten van rubber	0	0	0	0	0	0	0
22.11 Vervaardiging van binnen- en buitenbanden van rubber; loopvlakvernieuwing	0	0	0	0	0	0	0
22.19 Vervaardiging van andere producten van rubber	0	0	0	0	0	0	0
22.2 Vervaardiging van producten van kunststof	0	0	0	0	0	0	0
22.21 Vervaardiging van platen, vellen, buizen en profielen, van kunststof	0	0	0	0	0	0	0
22.22 Vervaardiging van verpakkingsmateriaal van kunststof	0	0	0	0	0	0	0
22.23 Vervaardiging van kunststofartikelen voor de bouw	0	0	0	0	0	0	0
22.29 Vervaardiging van andere producten van kunststof	0	0	0	0	0	0	0
23 Vervaardiging van andere niet-metaalhoudende minerale producten	1	0	0	0	0	0	0
23.1 Vervaardiging van glas en glaswerk	0	0	0	0	0	0	0
23.11 Vervaardiging van vlakglas	0	0	0	0	0	0	0
23.12 Vormen en bewerken van vlakglas	0	0	0	0	0	0	0
23.13 Vervaardiging van holglas	0	0	0	0	0	0	0
23.14 Vervaardiging van glasvezels	0	0	0	0	0	0	0
23.19 Vervaardiging en bewerking van ander glas (inclusief technisch glaswerk)	0	0	0	0	0	0	0
23.2 Vervaardiging van vuurvaste producten	0	0	0	0	0	0	0
23.20 Vervaardiging van vuurvaste producten	0	0	0	0	0	0	0
23.3 Vervaardiging van producten voor de bouw, van klei	0	0	0	0	0	0	0
23.31 Vervaardiging van keramische tegels en plavuizen	0	0	0	0	0	0	0
23.32 Vervaardiging van bakstenen, tegels en producten voor de bouw, van gebakken klei	0	0	0	0	0	0	0
23.4 Vervaardiging van andere keramische producten	0	0	0	0	0	0	0
23.41 Vervaardiging van huishoudelijk en sieraardewerk	0	0	0	0	0	0	0
23.43 Vervaardiging van isolatoren en isolatiemateriaal, van keramische stoffen	0	0	0	0	0	0	0
23.49 Vervaardiging van andere keramische producten	0	0	0	0	0	0	0
23.5 Vervaardiging van cement, kalk en gips	0	0	0	0	0	0	0
23.51 Vervaardiging van cement	0	0	0	0	0	0	0
23.6 Vervaardiging van artikelen van beton, cement en gips	0	0	0	0	0	0	0
23.61 Vervaardiging van artikelen van beton voor de bouw	0	0	0	0	0	0	0
23.62 Vervaardiging van artikelen van gips voor de bouw	0	0	0	0	0	0	0

**Faillissementsstatistiek, verdeling naar activiteit, klasse van tewerkstelling en per Gewest****Aantal ingeleide faillissementsdossiers in mei 2008 : Vlaams Gewest**

Activiteit	Klasse van tewerkstelling		Totaal
	500 - 999	1000 en meer	
21.2 Vervaardiging van farmaceutische producten	0	0	0
21.20 Vervaardiging van farmaceutische producten	0	0	0
22 Vervaardiging van producten van rubber of kunststof	0	0	0
22.1 Vervaardiging van producten van rubber	0	0	0
22.11 Vervaardiging van binnen- en buitenbanden van rubber; loopvlakvernieuwing	0	0	0
22.19 Vervaardiging van andere producten van rubber	0	0	0
22.2 Vervaardiging van producten van kunststof	0	0	0
22.21 Vervaardiging van platen, vellen, buizen en profielen, van kunststof	0	0	0
22.22 Vervaardiging van verpakkingsmateriaal van kunststof	0	0	0
22.23 Vervaardiging van kunststofartikelen voor de bouw	0	0	0
22.29 Vervaardiging van andere producten van kunststof	0	0	0
23 Vervaardiging van andere niet-metaalhoudende minerale producten	0	0	1
23.1 Vervaardiging van glas en glaswerk	0	0	0
23.11 Vervaardiging van vlakglas	0	0	0
23.12 Vormen en bewerken van vlakglas	0	0	0
23.13 Vervaardiging van holglas	0	0	0
23.14 Vervaardiging van glasvezels	0	0	0
23.19 Vervaardiging en bewerking van ander glas (inclusief technisch glaswerk)	0	0	0
23.2 Vervaardiging van vuurvaste producten	0	0	0
23.20 Vervaardiging van vuurvaste producten	0	0	0
23.3 Vervaardiging van producten voor de bouw, van klei	0	0	0
23.31 Vervaardiging van keramische tegels en plavuizen	0	0	0
23.32 Vervaardiging van bakstenen, tegels en producten voor de bouw, van gebakken klei	0	0	0
23.4 Vervaardiging van andere keramische producten	0	0	0
23.41 Vervaardiging van huishoudelijk en sieraardewerk	0	0	0
23.43 Vervaardiging van isolatoren en isolatiemateriaal, van keramische stoffen	0	0	0
23.49 Vervaardiging van andere keramische producten	0	0	0
23.5 Vervaardiging van cement, kalk en gips	0	0	0
23.51 Vervaardiging van cement	0	0	0
23.6 Vervaardiging van artikelen van beton, cement en gips	0	0	0
23.61 Vervaardiging van artikelen van beton voor de bouw	0	0	0
23.62 Vervaardiging van artikelen van gips voor de bouw	0	0	0

# Faillissementsstatistiek in 2008

## Faillissementsstatistiek, verdeling naar activiteit, klasse van tewerkstelling en per Gewest

### Aantal ingeleide faillissementsdossiers in mei 2008 : Vlaams Gewest

Activiteit	Klasse van tewerkstelling						
	0 - 4	5 - 9	10 - 19	20 - 49	50 - 99	100 - 199	200 - 499
23.63 Vervaardiging van stortklare beton	0	0	0	0	0	0	0
23.65 Vervaardiging van producten van vezelcement	0	0	0	0	0	0	0
23.69 Vervaardiging van andere artikelen van beton, gips en cement	0	0	0	0	0	0	0
23.7 Houwen, bewerken en afwerken van natuursteen	1	0	0	0	0	0	0
23.70 Houwen, bewerken en afwerken van natuursteen	1	0	0	0	0	0	0
23.9 Vervaardiging van andere schuurmiddelen en niet-metaalhoudende minerale producten n.e.g.	0	0	0	0	0	0	0
23.91 Vervaardiging van schuur-, slijp- en polijstmiddelen	0	0	0	0	0	0	0
23.99 Vervaardiging van andere niet-metaalhoudende minerale producten, n.e.g.	0	0	0	0	0	0	0
24 Vervaardiging van metalen in primaire vorm	0	0	0	0	0	0	0
24.1 Vervaardiging van ijzer en staal en van ferrolegeringen	0	0	0	0	0	0	0
24.10 Vervaardiging van ijzer en staal en van ferrolegeringen	0	0	0	0	0	0	0
24.2 Vervaardiging van buizen, pijpen, holle profielen en fittings daarvoor, van staal	0	0	0	0	0	0	0
24.20 Vervaardiging van buizen, pijpen, holle profielen en fittings daarvoor, van staal	0	0	0	0	0	0	0
24.3 Vervaardiging van andere producten van de eerste verwerking van staal	0	0	0	0	0	0	0
24.31 Koudtrekken van staven	0	0	0	0	0	0	0
24.33 Koudvormen of koudfelsen	0	0	0	0	0	0	0
24.34 Koudtrekken van draad	0	0	0	0	0	0	0
24.4 Productie van edele metalen en van andere non-ferrometalen	0	0	0	0	0	0	0
24.41 Productie van edelmetalen	0	0	0	0	0	0	0
24.42 Productie van aluminium	0	0	0	0	0	0	0
24.43 Productie van lood, zink en tin	0	0	0	0	0	0	0
24.44 Productie van koper	0	0	0	0	0	0	0
24.45 Productie van andere non-ferrometalen	0	0	0	0	0	0	0
24.5 Gieten van metalen	0	0	0	0	0	0	0
24.51 Gieten van ijzer	0	0	0	0	0	0	0
24.53 Gieten van lichte metalen	0	0	0	0	0	0	0
24.54 Gieten van andere non-ferrometalen	0	0	0	0	0	0	0
25 Vervaardiging van producten van metaal, exclusief machines en apparaten	3	0	0	0	0	0	0
25.1 Vervaardiging van metalen constructiewerken	0	0	0	0	0	0	0
25.11 Vervaardiging van metalen constructiewerken en delen daarvan	0	0	0	0	0	0	0
25.12 Vervaardiging van metalen deuren en vensters	0	0	0	0	0	0	0
25.2 Vervaardiging van tanks, reservoirs en bergingsmiddelen, van metaal	0	0	0	0	0	0	0
25.21 Vervaardiging van radiatoren en ketels voor centrale verwarming	0	0	0	0	0	0	0



**Faillissementsstatistiek, verdeling naar activiteit, klasse van tewerkstelling en per Gewest****Aantal ingeleide faillissementsdossiers in mei 2008 : Vlaams Gewest**

Activiteit	Klasse van tewerkstelling		Totaal
	500 - 999	1000 en meer	
23.63 Vervaardiging van stortklare beton	0	0	0
23.65 Vervaardiging van producten van vezelcement	0	0	0
23.69 Vervaardiging van andere artikelen van beton, gips en cement	0	0	0
23.7 Houwen, bewerken en afwerken van natuursteen	0	0	1
23.70 Houwen, bewerken en afwerken van natuursteen	0	0	1
23.9 Vervaardiging van andere schuurmiddelen en niet-metaalhoudende minerale producten n.e.g.	0	0	0
23.91 Vervaardiging van schuur-, slijp- en polijstmiddelen	0	0	0
23.99 Vervaardiging van andere niet-metaalhoudende minerale producten, n.e.g.	0	0	0
24 Vervaardiging van metalen in primaire vorm	0	0	0
24.1 Vervaardiging van ijzer en staal en van ferrolegeringen	0	0	0
24.10 Vervaardiging van ijzer en staal en van ferrolegeringen	0	0	0
24.2 Vervaardiging van buizen, pijpen, holle profielen en fittings daarvoor, van staal	0	0	0
24.20 Vervaardiging van buizen, pijpen, holle profielen en fittings daarvoor, van staal	0	0	0
24.3 Vervaardiging van andere producten van de eerste verwerking van staal	0	0	0
24.31 Koudtrekken van staven	0	0	0
24.33 Koudvervormen of koudfelsen	0	0	0
24.34 Koudtrekken van draad	0	0	0
24.4 Productie van edele metalen en van andere non-ferrometalen	0	0	0
24.41 Productie van edelmetalen	0	0	0
24.42 Productie van aluminium	0	0	0
24.43 Productie van lood, zink en tin	0	0	0
24.44 Productie van koper	0	0	0
24.45 Productie van andere non-ferrometalen	0	0	0
24.5 Gieten van metalen	0	0	0
24.51 Gieten van ijzer	0	0	0
24.53 Gieten van lichte metalen	0	0	0
24.54 Gieten van andere non-ferrometalen	0	0	0
25 Vervaardiging van producten van metaal, exclusief machines en apparaten	0	0	3
25.1 Vervaardiging van metalen constructiewerken	0	0	0
25.11 Vervaardiging van metalen constructiewerken en delen daarvan	0	0	0
25.12 Vervaardiging van metalen deuren en vensters	0	0	0
25.2 Vervaardiging van tanks, reservoirs en bergingsmiddelen, van metaal	0	0	0
25.21 Vervaardiging van radiatoren en ketels voor centrale verwarming	0	0	0

# Faillissementsstatistiek in 2008

## Faillissementsstatistiek, verdeling naar activiteit, klasse van tewerkstelling en per Gewest

### Aantal ingeleide faillissementsdossiers in mei 2008 : Vlaams Gewest

Activiteit	Klasse van tewerkstelling						
	0 - 4	5 - 9	10 - 19	20 - 49	50 - 99	100 - 199	200 - 499
25.29 Vervaardiging van andere tanks, reservoirs en bergingsmiddelen, van metaal	0	0	0	0	0	0	0
25.3 Vervaardiging van stoomketels, exclusief warmwaterketels voor centrale verwarming	0	0	0	0	0	0	0
25.30 Vervaardiging van stoomketels, exclusief warmwaterketels voor centrale verwarming	0	0	0	0	0	0	0
25.4 Vervaardiging van wapens en munitie	0	0	0	0	0	0	0
25.40 Vervaardiging van wapens en munitie	0	0	0	0	0	0	0
25.5 Smeden, persen, stampen en profielwalsen van metaal; poedermetallurgie	1	0	0	0	0	0	0
25.50 Smeden, persen, stampen en profielwalsen van metaal; poedermetallurgie	1	0	0	0	0	0	0
25.6 Oppervlaktebehandeling van metalen; verspanend bewerken van metalen	1	0	0	0	0	0	0
25.61 Oppervlaktebehandeling van metalen	0	0	0	0	0	0	0
25.62 Verspanend bewerken van metalen	1	0	0	0	0	0	0
25.7 Vervaardiging van scharen, messen, bestekken, gereedschap en ijzerwaren	1	0	0	0	0	0	0
25.71 Vervaardiging van scharen, messen, bestekken, enz.	0	0	0	0	0	0	0
25.72 Vervaardiging van hang- en sluitwerk	0	0	0	0	0	0	0
25.73 Vervaardiging van gereedschap	1	0	0	0	0	0	0
25.9 Vervaardiging van andere producten van metaal	0	0	0	0	0	0	0
25.91 Vervaardiging van stalen vaten en dergelijke	0	0	0	0	0	0	0
25.93 Vervaardiging van artikelen van draad en van kettingen en veren	0	0	0	0	0	0	0
25.94 Vervaardiging van bouten, schroeven en moeren	0	0	0	0	0	0	0
25.99 Vervaardiging van andere producten van metaal, n.e.g.	0	0	0	0	0	0	0
26 Vervaardiging van informaticaproducten en van elektronische en optische producten	0	0	0	0	0	0	0
26.1 Vervaardiging van elektronische onderdelen en printplaten	0	0	0	0	0	0	0
26.11 Vervaardiging van elektronische onderdelen	0	0	0	0	0	0	0
26.12 Vervaardiging van elektronische printplaten	0	0	0	0	0	0	0
26.2 Vervaardiging van computers en randapparatuur	0	0	0	0	0	0	0
26.20 Vervaardiging van computers en randapparatuur	0	0	0	0	0	0	0
26.3 Vervaardiging van communicatieapparatuur	0	0	0	0	0	0	0
26.30 Vervaardiging van communicatieapparatuur	0	0	0	0	0	0	0
26.4 Vervaardiging van consumentenelektronica	0	0	0	0	0	0	0
26.40 Vervaardiging van consumentenelektronica	0	0	0	0	0	0	0
26.5 Vervaardiging van meet-, controle- en navigatie-instrumenten en -apparatuur; vervaardiging van uurwerken	0	0	0	0	0	0	0

**Faillissementsstatistiek, verdeling naar activiteit, klasse van tewerkstelling en per Gewest****Aantal ingeleide faillissementsdossiers in mei 2008 : Vlaams Gewest**

Activiteit	Klasse van tewerkstelling		Totaal
	500 - 999	1000 en meer	
25.29 Vervaardiging van andere tanks, reservoirs en bergingsmiddelen, van metaal	0	0	0
25.3 Vervaardiging van stoomketels, exclusief warmwaterketels voor centrale verwarming	0	0	0
25.30 Vervaardiging van stoomketels, exclusief warmwaterketels voor centrale verwarming	0	0	0
25.4 Vervaardiging van wapens en munitie	0	0	0
25.40 Vervaardiging van wapens en munitie	0	0	0
25.5 Smeden, persen, stampen en profielwalsen van metaal; poedermetallurgie	0	0	1
25.50 Smeden, persen, stampen en profielwalsen van metaal; poedermetallurgie	0	0	1
25.6 Oppervlaktebehandeling van metalen; verspanend bewerken van metalen	0	0	1
25.61 Oppervlaktebehandeling van metalen	0	0	0
25.62 Verspanend bewerken van metalen	0	0	1
25.7 Vervaardiging van scharen, messen, bestekken, gereedschap en ijzerwaren	0	0	1
25.71 Vervaardiging van scharen, messen, bestekken, enz.	0	0	0
25.72 Vervaardiging van hang- en sluitwerk	0	0	0
25.73 Vervaardiging van gereedschap	0	0	1
25.9 Vervaardiging van andere producten van metaal	0	0	0
25.91 Vervaardiging van stalen vaten en dergelijke	0	0	0
25.93 Vervaardiging van artikelen van draad en van kettingen en veren	0	0	0
25.94 Vervaardiging van bouten, schroeven en moeren	0	0	0
25.99 Vervaardiging van andere producten van metaal, n.e.g.	0	0	0
26 Vervaardiging van informaticaproducten en van elektronische en optische producten	0	0	0
26.1 Vervaardiging van elektronische onderdelen en printplaten	0	0	0
26.11 Vervaardiging van elektronische onderdelen	0	0	0
26.12 Vervaardiging van elektronische printplaten	0	0	0
26.2 Vervaardiging van computers en randapparatuur	0	0	0
26.20 Vervaardiging van computers en randapparatuur	0	0	0
26.3 Vervaardiging van communicatieapparatuur	0	0	0
26.30 Vervaardiging van communicatieapparatuur	0	0	0
26.4 Vervaardiging van consumentenelektronica	0	0	0
26.40 Vervaardiging van consumentenelektronica	0	0	0
26.5 Vervaardiging van meet-, controle- en navigatie-instrumenten en -apparatuur; vervaardiging van uurwerken	0	0	0

# Faillissementsstatistiek in 2008

## Faillissementsstatistiek, verdeling naar activiteit, klasse van tewerkstelling en per Gewest

### Aantal ingeleide faillissementsdossiers in mei 2008 : Vlaams Gewest

Activiteit	Klasse van tewerkstelling						
	0 - 4	5 - 9	10 - 19	20 - 49	50 - 99	100 - 199	200 - 499
26.51 Vervaardiging van meet-, controle- en navigatie-instrumenten en -apparatuur	0	0	0	0	0	0	0
26.52 Vervaardiging van uurwerken	0	0	0	0	0	0	0
26.6 Vervaardiging van bestralingsapparatuur en van elektromedische en elektrotherapeutische apparatuur	0	0	0	0	0	0	0
26.60 Vervaardiging van bestralingsapparatuur en van elektromedische en elektrotherapeutische apparatuur	0	0	0	0	0	0	0
26.7 Vervaardiging van optische instrumenten en van foto- en filmapparatuur	0	0	0	0	0	0	0
26.70 Vervaardiging van optische instrumenten en van foto- en filmapparatuur	0	0	0	0	0	0	0
26.8 Vervaardiging van magnetische en optische media	0	0	0	0	0	0	0
26.80 Vervaardiging van magnetische en optische media	0	0	0	0	0	0	0
27 Vervaardiging van elektrische apparatuur	0	0	0	0	0	0	0
27.1 Vervaardiging van elektromotoren, van elektrische generatoren en transformatoren en van schakel- en verdeelinrichtingen	0	0	0	0	0	0	0
27.11 Vervaardiging van elektromotoren en van elektrische generatoren en transformatoren	0	0	0	0	0	0	0
27.12 Vervaardiging van schakel- en verdeelinrichtingen	0	0	0	0	0	0	0
27.2 Vervaardiging van batterijen en accumulatoren	0	0	0	0	0	0	0
27.20 Vervaardiging van batterijen en accumulatoren	0	0	0	0	0	0	0
27.3 Vervaardiging van kabels en van schakelaars, stekkers, stopcontacten e.d.	0	0	0	0	0	0	0
27.32 Vervaardiging van andere elektrische en elektronische kabels	0	0	0	0	0	0	0
27.33 Vervaardiging van andere elektrische en elektronische kabels	0	0	0	0	0	0	0
27.4 Vervaardiging van elektrische verlichtingsbenodigdheden	0	0	0	0	0	0	0
27.40 Vervaardiging van elektrische verlichtingsbenodigdheden	0	0	0	0	0	0	0
27.5 Vervaardiging van huishoudapparaten	0	0	0	0	0	0	0
27.51 Vervaardiging van elektrische huishoudapparaten	0	0	0	0	0	0	0
27.52 Vervaardiging van niet-elektrische huishoudapparaten	0	0	0	0	0	0	0
27.9 Vervaardiging van andere elektrische apparatuur	0	0	0	0	0	0	0
27.90 Vervaardiging van andere elektrische apparatuur	0	0	0	0	0	0	0
28 Vervaardiging van machines, apparaten en werktuigen, n.e.g.	0	0	0	0	0	0	0
28.1 Vervaardiging van machines en apparaten voor algemeen gebruik	0	0	0	0	0	0	0
28.11 Vervaardiging van motoren en turbines, exclusief motoren voor luchtvaartuigen, motorvoertuigen en bromfietsen	0	0	0	0	0	0	0
28.12 Vervaardiging van hydraulische apparatuur	0	0	0	0	0	0	0

**Faillissementsstatistiek, verdeling naar activiteit, klasse van tewerkstelling en per Gewest****Aantal ingeleide faillissementsdossiers in mei 2008 : Vlaams Gewest**

	Activiteit	Klasse van tewerkstelling		Totaal
		500 - 999	1000 en meer	
26.51	Vervaardiging van meet-, controle- en navigatie-instrumenten en -apparatuur	0	0	0
26.52	Vervaardiging van uurwerken	0	0	0
26.6	Vervaardiging van bestralingsapparatuur en van elektromedische en elektrotherapeutische apparatuur	0	0	0
26.60	Vervaardiging van bestralingsapparatuur en van elektromedische en elektrotherapeutische apparatuur	0	0	0
26.7	Vervaardiging van optische instrumenten en van foto- en filmapparatuur	0	0	0
26.70	Vervaardiging van optische instrumenten en van foto- en filmapparatuur	0	0	0
26.8	Vervaardiging van magnetische en optische media	0	0	0
26.80	Vervaardiging van magnetische en optische media	0	0	0
27	Vervaardiging van elektrische apparatuur	0	0	0
27.1	Vervaardiging van elektromotoren, van elektrische generatoren en transformatoren en van schakel- en verdeelinrichtingen	0	0	0
27.11	Vervaardiging van elektromotoren en van elektrische generatoren en transformatoren	0	0	0
27.12	Vervaardiging van schakel- en verdeelinrichtingen	0	0	0
27.2	Vervaardiging van batterijen en accumulatoren	0	0	0
27.20	Vervaardiging van batterijen en accumulatoren	0	0	0
27.3	Vervaardiging van kabels en van schakelaars, stekkers, stopcontacten e.d.	0	0	0
27.32	Vervaardiging van andere elektrische en elektronische kabels	0	0	0
27.33	Vervaardiging van andere elektrische en elektronische kabels	0	0	0
27.4	Vervaardiging van elektrische verlichtingsbenodigdheden	0	0	0
27.40	Vervaardiging van elektrische verlichtingsbenodigdheden	0	0	0
27.5	Vervaardiging van huishoudapparaten	0	0	0
27.51	Vervaardiging van elektrische huishoudapparaten	0	0	0
27.52	Vervaardiging van niet-elektrische huishoudapparaten	0	0	0
27.9	Vervaardiging van andere elektrische apparatuur	0	0	0
27.90	Vervaardiging van andere elektrische apparatuur	0	0	0
28	Vervaardiging van machines, apparaten en werktuigen, n.e.g.	0	0	0
28.1	Vervaardiging van machines en apparaten voor algemeen gebruik	0	0	0
28.11	Vervaardiging van motoren en turbines, exclusief motoren voor luchtvaartuigen, motorvoertuigen en bromfietsen	0	0	0
28.12	Vervaardiging van hydraulische apparatuur	0	0	0

# Faillissementsstatistiek in 2008

## Faillissementsstatistiek, verdeling naar activiteit, klasse van tewerkstelling en per Gewest

### Aantal ingeleide faillissementsdossiers in mei 2008 : Vlaams Gewest

Activiteit	Klasse van tewerkstelling						
	0 - 4	5 - 9	10 - 19	20 - 49	50 - 99	100 - 199	200 - 499
28.13 Vervaardiging van andere pompen en compressoren	0	0	0	0	0	0	0
28.14 Vervaardiging van andere kranen en dergelijke artikelen	0	0	0	0	0	0	0
28.15 Vervaardiging van tandwielen, lagers en andere drijfwerkelementen	0	0	0	0	0	0	0
28.2 Vervaardiging van andere machines en apparaten voor algemeen gebruik	0	0	0	0	0	0	0
28.21 Vervaardiging van ovens en branders	0	0	0	0	0	0	0
28.22 Vervaardiging van hijs-, hef- en transportwerktuigen	0	0	0	0	0	0	0
28.23 Vervaardiging van kantoormachines en -uitrusting (exclusief computers en randapparatuur)	0	0	0	0	0	0	0
28.24 Vervaardiging van elektrisch handgereedschap	0	0	0	0	0	0	0
28.25 Vervaardiging van machines en apparaten voor de koeltechniek en de klimaatregeling, voor niet-huishoudelijk gebruik	0	0	0	0	0	0	0
28.29 Vervaardiging van andere machines en apparaten voor algemeen gebruik, n.e.g.	0	0	0	0	0	0	0
28.3 Vervaardiging van machines en werktuigen voor de landbouw en de bosbouw	0	0	0	0	0	0	0
28.30 Vervaardiging van machines en werktuigen voor de landbouw en de bosbouw	0	0	0	0	0	0	0
28.4 Vervaardiging van niet-verspanende machines voor de metaalbewerking en van gereedschapswerktuigen	0	0	0	0	0	0	0
28.41 Vervaardiging van machines voor de metaalbewerking	0	0	0	0	0	0	0
28.49 Vervaardiging van andere gereedschapswerktuigen	0	0	0	0	0	0	0
28.9 Vervaardiging van andere machines, apparaten en werktuigen voor specifieke doeleinden	0	0	0	0	0	0	0
28.92 Vervaardiging van machines voor de winning van delfstoffen en voor de bouw	0	0	0	0	0	0	0
28.93 Vervaardiging van machines voor de productie van voedings- en genotmiddelen	0	0	0	0	0	0	0
28.94 Vervaardiging van machines voor de productie van textiel, kleding en leer	0	0	0	0	0	0	0
28.96 Vervaardiging van machines voor de kunststof- en rubberindustrie	0	0	0	0	0	0	0
28.99 Vervaardiging van andere machines, apparaten en werktuigen voor specifieke doeleinden, n.e.g.	0	0	0	0	0	0	0
29 Vervaardiging van auto's, aanhangwagens en opleggers	0	0	0	0	0	0	0
29.1 Vervaardiging van auto's	0	0	0	0	0	0	0
29.10 Vervaardiging van auto's	0	0	0	0	0	0	0
29.2 Vervaardiging van carrosserieën voor auto's; vervaardiging van aanhangwagens en opleggers	0	0	0	0	0	0	0
29.20 Vervaardiging van carrosserieën voor auto's; vervaardiging van aanhangwagens en opleggers	0	0	0	0	0	0	0
29.3 Vervaardiging van delen en toebehoren voor auto's	0	0	0	0	0	0	0
29.31 Vervaardiging van elektrische en elektronische benodigdheden voor auto's	0	0	0	0	0	0	0
29.32 Vervaardiging van andere delen en toebehoren van auto's	0	0	0	0	0	0	0
30 Vervaardiging van andere transportmiddelen	0	0	0	0	0	0	0

**Faillissementsstatistiek, verdeling naar activiteit, klasse van tewerkstelling en per Gewest****Aantal ingeleide faillissementsdossiers in mei 2008 : Vlaams Gewest**

Activiteit	Klasse van tewerkstelling		Totaal
	500 - 999	1000 en meer	
28.13 Vervaardiging van andere pompen en compressoren	0	0	0
28.14 Vervaardiging van andere kranen en dergelijke artikelen	0	0	0
28.15 Vervaardiging van tandwielen, lagers en andere drijfwerkelementen	0	0	0
28.2 Vervaardiging van andere machines en apparaten voor algemeen gebruik	0	0	0
28.21 Vervaardiging van ovens en branders	0	0	0
28.22 Vervaardiging van hijs-, hef- en transportwerktuigen	0	0	0
28.23 Vervaardiging van kantoormachines en -uitrusting (exclusief computers en randapparatuur)	0	0	0
28.24 Vervaardiging van elektrisch handgereedschap	0	0	0
28.25 Vervaardiging van machines en apparaten voor de koeltechniek en de klimaatregeling, voor niet-huishoudelijk gebruik	0	0	0
28.29 Vervaardiging van andere machines en apparaten voor algemeen gebruik, n.e.g.	0	0	0
28.3 Vervaardiging van machines en werktuigen voor de landbouw en de bosbouw	0	0	0
28.30 Vervaardiging van machines en werktuigen voor de landbouw en de bosbouw	0	0	0
28.4 Vervaardiging van niet-verspanende machines voor de metaalbewerking en van gereedschapswerktuigen	0	0	0
28.41 Vervaardiging van machines voor de metaalbewerking	0	0	0
28.49 Vervaardiging van andere gereedschapswerktuigen	0	0	0
28.9 Vervaardiging van andere machines, apparaten en werktuigen voor specifieke doeleinden	0	0	0
28.92 Vervaardiging van machines voor de winning van delfstoffen en voor de bouw	0	0	0
28.93 Vervaardiging van machines voor de productie van voedings- en genotmiddelen	0	0	0
28.94 Vervaardiging van machines voor de productie van textiel, kleding en leer	0	0	0
28.96 Vervaardiging van machines voor de kunststof- en rubberindustrie	0	0	0
28.99 Vervaardiging van andere machines, apparaten en werktuigen voor specifieke doeleinden, n.e.g.	0	0	0
29 Vervaardiging van auto's, aanhangwagens en opleggers	0	0	0
29.1 Vervaardiging van auto's	0	0	0
29.10 Vervaardiging van auto's	0	0	0
29.2 Vervaardiging van carrosserieën voor auto's; vervaardiging van aanhangwagens en opleggers	0	0	0
29.20 Vervaardiging van carrosserieën voor auto's; vervaardiging van aanhangwagens en opleggers	0	0	0
29.3 Vervaardiging van delen en toebehoren voor auto's	0	0	0
29.31 Vervaardiging van elektrische en elektronische benodigdheden voor auto's	0	0	0
29.32 Vervaardiging van andere delen en toebehoren van auto's	0	0	0
30 Vervaardiging van andere transportmiddelen	0	0	0

# Faillissementsstatistiek in 2008

## Faillissementsstatistiek, verdeling naar activiteit, klasse van tewerkstelling en per Gewest

### Aantal ingeleide faillissementsdossiers in mei 2008 : Vlaams Gewest

Activiteit	Klasse van tewerkstelling						
	0 - 4	5 - 9	10 - 19	20 - 49	50 - 99	100 - 199	200 - 499
30.1 Scheepsbouw	0	0	0	0	0	0	0
30.12 Bouw van plezier- en sportvaartuigen	0	0	0	0	0	0	0
30.2 Vervaardiging van rollend materieel voor spoorwegen	0	0	0	0	0	0	0
30.20 Vervaardiging van rollend materieel voor spoorwegen	0	0	0	0	0	0	0
30.3 Vervaardiging van lucht- en ruimtevaartuigen en van toestellen in verband daarmee	0	0	0	0	0	0	0
30.30 Vervaardiging van lucht- en ruimtevaartuigen en van toestellen in verband daarmee	0	0	0	0	0	0	0
30.9 Vervaardiging van transportmiddelen, n.e.g.	0	0	0	0	0	0	0
30.91 Vervaardiging van motorfietsen	0	0	0	0	0	0	0
30.92 Vervaardiging van fietsen en invalidenwagens	0	0	0	0	0	0	0
30.99 Vervaardiging van andere transportmiddelen, n.e.g.	0	0	0	0	0	0	0
31 Vervaardiging van meubelen	0	0	0	0	0	0	0
31.0 Vervaardiging van meubelen	0	0	0	0	0	0	0
31.01 Vervaardiging van kantoor- en winkelmeubelen	0	0	0	0	0	0	0
31.02 Vervaardiging van keukenmeubelen	0	0	0	0	0	0	0
31.03 Vervaardiging van matrassen	0	0	0	0	0	0	0
31.09 Vervaardiging van andere meubelen	0	0	0	0	0	0	0
32 Overige industrie	0	0	0	0	0	0	0
32.1 Bewerken van edelstenen en vervaardiging van sieraden en dergelijke artikelen	0	0	0	0	0	0	0
32.11 Slaan van munten	0	0	0	0	0	0	0
32.12 Bewerken van edelstenen en vervaardiging van sieraden en dergelijke artikelen	0	0	0	0	0	0	0
32.13 Vervaardiging van imitatiesieraden en dergelijke artikelen	0	0	0	0	0	0	0
32.2 Vervaardiging van muziekinstrumenten	0	0	0	0	0	0	0
32.20 Vervaardiging van muziekinstrumenten	0	0	0	0	0	0	0
32.3 Vervaardiging van sportartikelen	0	0	0	0	0	0	0
32.30 Vervaardiging van sportartikelen	0	0	0	0	0	0	0
32.4 Vervaardiging van spellen en speelgoed	0	0	0	0	0	0	0
32.40 Vervaardiging van spellen en speelgoed	0	0	0	0	0	0	0
32.5 Vervaardiging van medische en tandheeskundige instrumenten en benodigdheden	0	0	0	0	0	0	0
32.50 Vervaardiging van medische en tandheeskundige instrumenten en benodigdheden	0	0	0	0	0	0	0
32.9 Industrie, n.e.g.	0	0	0	0	0	0	0
32.91 Vervaardiging van borstelwaren	0	0	0	0	0	0	0
32.99 Overige industrie, n.e.g.	0	0	0	0	0	0	0
33 Reparatie en installatie van machines en apparaten	0	0	0	0	0	0	0
33.1 Reparatie van producten van metaal, machines en apparaten	0	0	0	0	0	0	0
33.11 Reparatie van producten van metaal	0	0	0	0	0	0	0
33.12 Reparatie van machines	0	0	0	0	0	0	0



**Faillissementsstatistiek, verdeling naar activiteit, klasse van tewerkstelling en per Gewest****Aantal ingeleide faillissementsdossiers in mei 2008 : Vlaams Gewest**

Activiteit	Klasse van tewerkstelling		Totaal
	500 - 999	1000 en meer	
30.1 Scheepsbouw	0	0	0
30.12 Bouw van plezier- en sportvaartuigen	0	0	0
30.2 Vervaardiging van rollend materieel voor spoorwegen	0	0	0
30.20 Vervaardiging van rollend materieel voor spoorwegen	0	0	0
30.3 Vervaardiging van lucht- en ruimtevaartuigen en van toestellen in verband daarmee	0	0	0
30.30 Vervaardiging van lucht- en ruimtevaartuigen en van toestellen in verband daarmee	0	0	0
30.9 Vervaardiging van transportmiddelen, n.e.g.	0	0	0
30.91 Vervaardiging van motorfietsen	0	0	0
30.92 Vervaardiging van fietsen en invalidenwagens	0	0	0
30.99 Vervaardiging van andere transportmiddelen, n.e.g.	0	0	0
31 Vervaardiging van meubelen	0	0	0
31.0 Vervaardiging van meubelen	0	0	0
31.01 Vervaardiging van kantoor- en winkelmeubelen	0	0	0
31.02 Vervaardiging van keukenmeubelen	0	0	0
31.03 Vervaardiging van matrassen	0	0	0
31.09 Vervaardiging van andere meubelen	0	0	0
32 Overige industrie	0	0	0
32.1 Bewerken van edelstenen en vervaardiging van sieraden en dergelijke artikelen	0	0	0
32.11 Slaan van munten	0	0	0
32.12 Bewerken van edelstenen en vervaardiging van sieraden en dergelijke artikelen	0	0	0
32.13 Vervaardiging van imitatiesieraden en dergelijke artikelen	0	0	0
32.2 Vervaardiging van muziekinstrumenten	0	0	0
32.20 Vervaardiging van muziekinstrumenten	0	0	0
32.3 Vervaardiging van sportartikelen	0	0	0
32.30 Vervaardiging van sportartikelen	0	0	0
32.4 Vervaardiging van spellen en speelgoed	0	0	0
32.40 Vervaardiging van spellen en speelgoed	0	0	0
32.5 Vervaardiging van medische en tandheelkundige instrumenten en benodigdheden	0	0	0
32.50 Vervaardiging van medische en tandheelkundige instrumenten en benodigdheden	0	0	0
32.9 Industrie, n.e.g.	0	0	0
32.91 Vervaardiging van borstelwaren	0	0	0
32.99 Overige industrie, n.e.g.	0	0	0
33 Reparatie en installatie van machines en apparaten	0	0	0
33.1 Reparatie van producten van metaal, machines en apparaten	0	0	0
33.11 Reparatie van producten van metaal	0	0	0
33.12 Reparatie van machines	0	0	0

# Faillissementsstatistiek in 2008

## Faillissementsstatistiek, verdeling naar activiteit, klasse van tewerkstelling en per Gewest

### Aantal ingeleide faillissementsdossiers in mei 2008 : Vlaams Gewest

Activiteit	Klasse van tewerkstelling						
	0 - 4	5 - 9	10 - 19	20 - 49	50 - 99	100 - 199	200 - 499
33.14 Reparatie van elektrische apparatuur	0	0	0	0	0	0	0
33.15 Reparatie en onderhoud van schepen	0	0	0	0	0	0	0
33.16 Reparatie en onderhoud van lucht- en ruimtevaartuigen	0	0	0	0	0	0	0
33.19 Reparatie van andere apparatuur	0	0	0	0	0	0	0
33.2 Installatie van industriële machines, toestellen en werktuigen	0	0	0	0	0	0	0
33.20 Installatie van industriële machines, toestellen en werktuigen	0	0	0	0	0	0	0
<b>D Productie en distributie van elektriciteit, gas, stoom en gekoelde lucht</b>	<b>0</b>	<b>0</b>	<b>0</b>	<b>0</b>	<b>0</b>	<b>0</b>	<b>0</b>
35 Productie en distributie van elektriciteit, gas, stoom en gekoelde lucht	0	0	0	0	0	0	0
35.1 Opwekking, transmissie en distributie van elektriciteit	0	0	0	0	0	0	0
35.11 Productie van elektriciteit	0	0	0	0	0	0	0
35.13 Distributie van elektriciteit	0	0	0	0	0	0	0
35.14 Handel in elektriciteit	0	0	0	0	0	0	0
35.2 Productie en distributie van gas	0	0	0	0	0	0	0
35.21 Productie van gas	0	0	0	0	0	0	0
35.3 Productie en distributie van stoom en gekoelde lucht	0	0	0	0	0	0	0
35.30 Productie en distributie van stoom en gekoelde lucht	0	0	0	0	0	0	0
<b>E Distributie van water; afval- en afvalwaterbeheer en sanering</b>	<b>0</b>	<b>0</b>	<b>0</b>	<b>0</b>	<b>0</b>	<b>0</b>	<b>0</b>
36 Wining, behandeling en distributie van water	0	0	0	0	0	0	0
36.0 Wining, behandeling en distributie van water	0	0	0	0	0	0	0
36.00 Wining, behandeling en distributie van water	0	0	0	0	0	0	0
37 Afvalwaterafvoer	0	0	0	0	0	0	0
37.0 Afvalwaterafvoer	0	0	0	0	0	0	0
37.00 Afvalwaterafvoer	0	0	0	0	0	0	0
38 Inzameling, verwerking en verwijdering van afval; terugwinning	0	0	0	0	0	0	0
38.1 Inzameling van afval	0	0	0	0	0	0	0
38.11 Inzameling van ongevaarlijk afval	0	0	0	0	0	0	0
38.12 Inzameling van gevaarlijk afval	0	0	0	0	0	0	0
38.2 Verwerking en verwijdering van afval	0	0	0	0	0	0	0
38.21 Verwerking en verwijdering van ongevaarlijk afval	0	0	0	0	0	0	0
38.22 Behandeling en verwijdering van gevaarlijk afval	0	0	0	0	0	0	0
38.3 Terugwinning	0	0	0	0	0	0	0
38.31 Sloop van wrakken	0	0	0	0	0	0	0
38.32 Terugwinning van gesorteerd materiaal	0	0	0	0	0	0	0

**Faillissementsstatistiek, verdeling naar activiteit, klasse van tewerkstelling en per Gewest****Aantal ingeleide faillissementsdossiers in mei 2008 : Vlaams Gewest**

Activiteit	Klasse van tewerkstelling		Totaal
	500 - 999	1000 en meer	
33.14 Reparatie van elektrische apparatuur	0	0	0
33.15 Reparatie en onderhoud van schepen	0	0	0
33.16 Reparatie en onderhoud van lucht- en ruimtevaartuigen	0	0	0
33.19 Reparatie van andere apparatuur	0	0	0
33.2 Installatie van industriële machines, toestellen en werktuigen	0	0	0
33.20 Installatie van industriële machines, toestellen en werktuigen	0	0	0
<b>D Productie en distributie van elektriciteit, gas, stoom en gekoelde lucht</b>	<b>0</b>	<b>0</b>	<b>0</b>
35 Productie en distributie van elektriciteit, gas, stoom en gekoelde lucht	0	0	0
35.1 Opwekking, transmissie en distributie van elektriciteit	0	0	0
35.11 Productie van elektriciteit	0	0	0
35.13 Distributie van elektriciteit	0	0	0
35.14 Handel in elektriciteit	0	0	0
35.2 Productie en distributie van gas	0	0	0
35.21 Productie van gas	0	0	0
35.3 Productie en distributie van stoom en gekoelde lucht	0	0	0
35.30 Productie en distributie van stoom en gekoelde lucht	0	0	0
<b>E Distributie van water; afval- en afvalwaterbeheer en sanering</b>	<b>0</b>	<b>0</b>	<b>0</b>
36 Winning, behandeling en distributie van water	0	0	0
36.0 Winning, behandeling en distributie van water	0	0	0
36.00 Winning, behandeling en distributie van water	0	0	0
37 Afvalwaterafvoer	0	0	0
37.0 Afvalwaterafvoer	0	0	0
37.00 Afvalwaterafvoer	0	0	0
38 Inzameling, verwerking en verwijdering van afval; terugwinning	0	0	0
38.1 Inzameling van afval	0	0	0
38.11 Inzameling van ongevaarlijk afval	0	0	0
38.12 Inzameling van gevaarlijk afval	0	0	0
38.2 Verwerking en verwijdering van afval	0	0	0
38.21 Verwerking en verwijdering van ongevaarlijk afval	0	0	0
38.22 Behandeling en verwijdering van gevaarlijk afval	0	0	0
38.3 Terugwinning	0	0	0
38.31 Sloop van wrakken	0	0	0
38.32 Terugwinning van gesorteerd materiaal	0	0	0

# Faillissementsstatistiek in 2008

## Faillissementsstatistiek, verdeling naar activiteit, klasse van tewerkstelling en per Gewest

### Aantal ingeleide faillissementsdossiers in mei 2008 : Vlaams Gewest

Activiteit	Klasse van tewerkstelling						
	0 - 4	5 - 9	10 - 19	20 - 49	50 - 99	100 - 199	200 - 499
<b>F Bouwnijverheid</b>	<b>39</b>	<b>4</b>	<b>4</b>	<b>0</b>	<b>0</b>	<b>0</b>	<b>0</b>
41 Bouw van gebouwen	13	2	1	0	0	0	0
41.1 Ontwikkeling van bouwprojecten	3	0	0	0	0	0	0
41.10 Ontwikkeling van bouwprojecten	3	0	0	0	0	0	0
41.2 Burgerlijke en utiliteitsbouw	10	2	1	0	0	0	0
41.20 Burgerlijke en utiliteitsbouw	10	2	1	0	0	0	0
42 Weg- en waterbouw	1	0	0	0	0	0	0
42.1 Bouw van wegen en spoorwegen	0	0	0	0	0	0	0
42.11 Bouw van autowegen en andere wegen	0	0	0	0	0	0	0
42.12 Bouw van boven- en ondergrondse spoorwegen	0	0	0	0	0	0	0
42.13 Bouw van bruggen en tunnels	0	0	0	0	0	0	0
42.2 Bouw van civieltechnische werken ten behoeve van nutsbedrijven	1	0	0	0	0	0	0
42.21 Bouw van civieltechnische werken voor vloeistoffen	1	0	0	0	0	0	0
42.22 Bouw van civieltechnische werken voor elektriciteit en telecommunicatie	0	0	0	0	0	0	0
42.9 Bouw van andere civieltechnische werken	0	0	0	0	0	0	0
42.91 Waterbouw	0	0	0	0	0	0	0
42.99 Bouw van andere civieltechnische werken, n.e.g.	0	0	0	0	0	0	0
43 Gespecialiseerde bouwwerkzaamheden	25	2	3	0	0	0	0
43.1 Slopen en bouwrijp maken van terreinen	2	0	2	0	0	0	0
43.11 Slopen	1	0	2	0	0	0	0
43.12 Bouwrijp maken van terreinen	1	0	0	0	0	0	0
43.13 Proefboren en boren	0	0	0	0	0	0	0
43.2 Elektrische installatie, loodgieterswerk en overige bouwinstallatie	8	1	0	0	0	0	0
43.21 Elektrische installatie	4	1	0	0	0	0	0
43.22 Loodgieterswerk, installatie van verwarming en klimaatregeling	3	0	0	0	0	0	0
43.29 Overige bouwinstallatie	1	0	0	0	0	0	0
43.3 Afwerking van gebouwen	8	0	1	0	0	0	0
43.31 Stukadoorswerk	1	0	0	0	0	0	0
43.32 Schrijnwerk	4	0	1	0	0	0	0
43.33 Vloerafwerking en behangen	1	0	0	0	0	0	0
43.34 Schilderen en glaszetten	2	0	0	0	0	0	0
43.39 Overige werkzaamheden in verband met de afwerking van gebouwen	0	0	0	0	0	0	0
43.9 Overige gespecialiseerde bouwactiviteiten	7	1	0	0	0	0	0
43.91 Dakwerkzaamheden	2	0	0	0	0	0	0
43.99 Overige gespecialiseerde bouwactiviteiten, n.e.g.	5	1	0	0	0	0	0

**Faillissementsstatistiek, verdeling naar activiteit, klasse van tewerkstelling en per Gewest****Aantal ingeleide faillissementsdossiers in mei 2008 : Vlaams Gewest**

Activiteit	Klasse van tewerkstelling		Totaal
	500 - 999	1000 en meer	
<b>F Bouwnijverheid</b>	<b>0</b>	<b>0</b>	<b>47</b>
41 Bouw van gebouwen	0	0	16
41.1 Ontwikkeling van bouwprojecten	0	0	3
41.10 Ontwikkeling van bouwprojecten	0	0	3
41.2 Burgerlijke en utiliteitsbouw	0	0	13
41.20 Burgerlijke en utiliteitsbouw	0	0	13
42 Weg- en waterbouw	0	0	1
42.1 Bouw van wegen en spoorwegen	0	0	0
42.11 Bouw van autowegen en andere wegen	0	0	0
42.12 Bouw van boven- en ondergrondse spoorwegen	0	0	0
42.13 Bouw van bruggen en tunnels	0	0	0
42.2 Bouw van civieltechnische werken ten behoeve van nutsbedrijven	0	0	1
42.21 Bouw van civieltechnische werken voor vloeistoffen	0	0	1
42.22 Bouw van civieltechnische werken voor elektriciteit en telecommunicatie	0	0	0
42.9 Bouw van andere civieltechnische werken	0	0	0
42.91 Waterbouw	0	0	0
42.99 Bouw van andere civieltechnische werken, n.e.g.	0	0	0
43 Gespecialiseerde bouwwerkzaamheden	0	0	30
43.1 Slopen en bouwrijp maken van terreinen	0	0	4
43.11 Slopen	0	0	3
43.12 Bouwrijp maken van terreinen	0	0	1
43.13 Proefboren en boren	0	0	0
43.2 Elektrische installatie, loodgieterswerk en overige bouwinstallatie	0	0	9
43.21 Elektrische installatie	0	0	5
43.22 Loodgieterswerk, installatie van verwarming en klimaatregeling	0	0	3
43.29 Overige bouwinstallatie	0	0	1
43.3 Afwerking van gebouwen	0	0	9
43.31 Stukadoorswerk	0	0	1
43.32 Schrijnwerk	0	0	5
43.33 Vloerafwerking en behangen	0	0	1
43.34 Schilderen en glaszetten	0	0	2
43.39 Overige werkzaamheden in verband met de afwerking van gebouwen	0	0	0
43.9 Overige gespecialiseerde bouwactiviteiten	0	0	8
43.91 Dakwerkzaamheden	0	0	2
43.99 Overige gespecialiseerde bouwactiviteiten, n.e.g.	0	0	6

# Faillissementsstatistiek in 2008

## Faillissementsstatistiek, verdeling naar activiteit, klasse van tewerkstelling en per Gewest

### Aantal ingeleide faillissementsdossiers in mei 2008 : Vlaams Gewest

Activiteit	Klasse van tewerkstelling						
	0 - 4	5 - 9	10 - 19	20 - 49	50 - 99	100 - 199	200 - 499
<b>G Groot- en detailhandel; reparatie van auto's en motorfietsen</b>	<b>73</b>	<b>2</b>	<b>2</b>	<b>0</b>	<b>1</b>	<b>0</b>	<b>0</b>
45 Groot- en detailhandel in en reparatie van auto's en motorfietsen	10	0	0	0	0	0	0
45.1 Handel in auto's	6	0	0	0	0	0	0
45.11 Handel in personenauto's en andere lichte auto's	6	0	0	0	0	0	0
45.19 Handel in andere auto's	0	0	0	0	0	0	0
45.2 Onderhoud en reparatie van auto's	2	0	0	0	0	0	0
45.20 Onderhoud en reparatie van auto's	2	0	0	0	0	0	0
45.3 Handel in delen en toebehoren van auto's	2	0	0	0	0	0	0
45.31 Groothandel in delen en toebehoren van auto's	0	0	0	0	0	0	0
45.32 Detailhandel in delen en toebehoren van auto's	2	0	0	0	0	0	0
45.4 Handel in en onderhoud en reparatie van motorfietsen en delen en toebehoren van motorfietsen	0	0	0	0	0	0	0
45.40 Handel in en onderhoud en reparatie van motorfietsen en delen en toebehoren van motorfietsen	0	0	0	0	0	0	0
46 Groothandel, met uitzondering van de handel in auto's en motorfietsen	34	2	2	0	0	0	0
46.1 Handelsbemiddeling	11	0	0	0	0	0	0
46.11 Handelsbemiddeling in landbouwproducten, levende dieren en textielgrondstoffen en halffabrikaten	0	0	0	0	0	0	0
46.12 Handelsbemiddeling in brandstoffen, ertsen, metalen en chemische producten	0	0	0	0	0	0	0
46.13 Handelsbemiddeling in hout en bouwmaterialen	1	0	0	0	0	0	0
46.14 Handelsbemiddeling in machines, apparaten en werktuigen voor de industrie en in schepen en luchtvaartuigen	1	0	0	0	0	0	0
46.15 Handelsbemiddeling in meubelen, huishoudelijke artikelen en ijzerwaren	0	0	0	0	0	0	0
46.16 Handelsbemiddeling in textiel, kleding, bont, schoeisel en lederwaren	0	0	0	0	0	0	0
46.17 Handelsbemiddeling in voedings- en genotmiddelen	1	0	0	0	0	0	0
46.18 Handelsbemiddeling gespecialiseerd in andere goederen	3	0	0	0	0	0	0
46.19 Handelsbemiddeling in goederen, algemeen assortiment	5	0	0	0	0	0	0
46.2 Groothandel in landbouwproducten en levende dieren	1	0	0	0	0	0	0
46.21 Groothandel in granen, ruwe tabak, zaden en diervoeders	1	0	0	0	0	0	0
46.22 Groothandel in bloemen en planten	0	0	0	0	0	0	0

**Faillissementsstatistiek, verdeling naar activiteit, klasse van tewerkstelling en per Gewest****Aantal ingeleide faillissementsdossiers in mei 2008 : Vlaams Gewest**

	Activiteit	Klasse van tewerkstelling		Totaal
		500 - 999	1000 en meer	
<b>G</b>	<b>Groot- en detailhandel; reparatie van auto's en motorfietsen</b>	<b>0</b>	<b>0</b>	<b>78</b>
45	Groot- en detailhandel in en reparatie van auto's en motorfietsen	0	0	10
45.1	Handel in auto's	0	0	6
45.11	Handel in personenauto's en andere lichte auto's	0	0	6
45.19	Handel in andere auto's	0	0	0
45.2	Onderhoud en reparatie van auto's	0	0	2
45.20	Onderhoud en reparatie van auto's	0	0	2
45.3	Handel in delen en toebehoren van auto's	0	0	2
45.31	Groothandel in delen en toebehoren van auto's	0	0	0
45.32	Detailhandel in delen en toebehoren van auto's	0	0	2
45.4	Handel in en onderhoud en reparatie van motorfietsen en delen en toebehoren van motorfietsen	0	0	0
45.40	Handel in en onderhoud en reparatie van motorfietsen en delen en toebehoren van motorfietsen	0	0	0
46	Groothandel, met uitzondering van de handel in auto's en motorfietsen	0	0	38
46.1	Handelsbemiddeling	0	0	11
46.11	Handelsbemiddeling in landbouwproducten, levende dieren en textielgrondstoffen en halffabrikaten	0	0	0
46.12	Handelsbemiddeling in brandstoffen, ertsen, metalen en chemische producten	0	0	0
46.13	Handelsbemiddeling in hout en bouwmaterialen	0	0	1
46.14	Handelsbemiddeling in machines, apparaten en werktuigen voor de industrie en in schepen en luchtvaartuigen	0	0	1
46.15	Handelsbemiddeling in meubelen, huishoudelijke artikelen en ijzerwaren	0	0	0
46.16	Handelsbemiddeling in textiel, kleding, bont, schoeisel en lederwaren	0	0	0
46.17	Handelsbemiddeling in voedings- en genotmiddelen	0	0	1
46.18	Handelsbemiddeling gespecialiseerd in andere goederen	0	0	3
46.19	Handelsbemiddeling in goederen, algemeen assortiment	0	0	5
46.2	Groothandel in landbouwproducten en levende dieren	0	0	1
46.21	Groothandel in granen, ruwe tabak, zaden en diervoeders	0	0	1
46.22	Groothandel in bloemen en planten	0	0	0

# Faillissementsstatistiek in 2008

## Faillissementsstatistiek, verdeling naar activiteit, klasse van tewerkstelling en per Gewest

### Aantal ingeleide faillissementsdossiers in mei 2008 : Vlaams Gewest

Activiteit	Klasse van tewerkstelling						
	0 - 4	5 - 9	10 - 19	20 - 49	50 - 99	100 - 199	200 - 499
46.23 Groothandel in levende dieren	0	0	0	0	0	0	0
46.24 Groothandel in huiden, vellen en leer	0	0	0	0	0	0	0
46.3 Groothandel in voedings- en genotmiddelen	3	1	0	0	0	0	0
46.31 Groothandel in groenten en fruit	1	1	0	0	0	0	0
46.32 Groothandel in vlees en vleesproducten	1	0	0	0	0	0	0
46.33 Groothandel in zuivelproducten, eieren en spijsoïën en -vetten	0	0	0	0	0	0	0
46.34 Groothandel in dranken	0	0	0	0	0	0	0
46.35 Groothandel in tabaksproducten	1	0	0	0	0	0	0
46.36 Groothandel in suiker, chocolade en suikerwerk	0	0	0	0	0	0	0
46.37 Groothandel in koffie, thee, cacao en specerijen	0	0	0	0	0	0	0
46.38 Groothandel in andere voedingsmiddelen, met inbegrip van vis en schaal- en weekdieren	0	0	0	0	0	0	0
46.39 Niet-gespecialiseerde groothandel in voedings- en genotmiddelen	0	0	0	0	0	0	0
46.4 Groothandel in consumentenartikelen	9	0	1	0	0	0	0
46.41 Groothandel in textiel	1	0	0	0	0	0	0
46.42 Groothandel in kleding en schoeisel	0	0	0	0	0	0	0
46.43 Groothandel in elektrische huishoudelijke apparaten	0	0	1	0	0	0	0
46.44 Groothandel in porselein, glaswerk en reinigingsmiddelen	2	0	0	0	0	0	0
46.45 Groothandel in parfumerieën en cosmetica	0	0	0	0	0	0	0
46.46 Groothandel in farmaceutische producten	1	0	0	0	0	0	0
46.47 Groothandel in meubelen, vloerbedekking en verlichtingsbenodigdheden	2	0	0	0	0	0	0
46.48 Groothandel in uurwerken en sieraden	0	0	0	0	0	0	0
46.49 Groothandel in andere consumentenartikelen	3	0	0	0	0	0	0
46.5 Groothandel in informatie- en communicatieapparatuur	4	0	1	0	0	0	0
46.51 Groothandel in computers, randapparatuur en software	3	0	1	0	0	0	0
46.52 Groothandel in elektronische en telecommunicatieapparatuur en delen daarvan	1	0	0	0	0	0	0
46.6 Groothandel in andere machines en werktuigen en toebehoren	2	0	0	0	0	0	0
46.61 Groothandel in machines, werktuigen en toebehoren voor de landbouw	0	0	0	0	0	0	0
46.62 Groothandel in gereedschapswerktuigen	1	0	0	0	0	0	0



**Faillissementsstatistiek, verdeling naar activiteit, klasse van tewerkstelling en per Gewest****Aantal ingeleide faillissementsdossiers in mei 2008 : Vlaams Gewest**

Activiteit	Klasse van tewerkstelling		Totaal
	500 - 999	1000 en meer	
46.23 Groothandel in levende dieren	0	0	0
46.24 Groothandel in huiden, vellen en leer	0	0	0
46.3 Groothandel in voedings- en genotmiddelen	0	0	4
46.31 Groothandel in groenten en fruit	0	0	2
46.32 Groothandel in vlees en vleesproducten	0	0	1
46.33 Groothandel in zuivelproducten, eieren en spijsoliën en -vetten	0	0	0
46.34 Groothandel in dranken	0	0	0
46.35 Groothandel in tabaksproducten	0	0	1
46.36 Groothandel in suiker, chocolade en suikerwerk	0	0	0
46.37 Groothandel in koffie, thee, cacao en specerijen	0	0	0
46.38 Groothandel in andere voedingsmiddelen, met inbegrip van vis en schaal- en weekdieren	0	0	0
46.39 Niet-gespecialiseerde groothandel in voedings- en genotmiddelen	0	0	0
46.4 Groothandel in consumentenartikelen	0	0	10
46.41 Groothandel in textiel	0	0	1
46.42 Groothandel in kleding en schoeisel	0	0	0
46.43 Groothandel in elektrische huishoudelijke apparaten	0	0	1
46.44 Groothandel in porselein, glaswerk en reinigingsmiddelen	0	0	2
46.45 Groothandel in parfumerieën en cosmetica	0	0	0
46.46 Groothandel in farmaceutische producten	0	0	1
46.47 Groothandel in meubelen, vloerbedekking en verlichtingsbenodigdheden	0	0	2
46.48 Groothandel in uurwerken en sieraden	0	0	0
46.49 Groothandel in andere consumentenartikelen	0	0	3
46.5 Groothandel in informatie- en communicatieapparatuur	0	0	5
46.51 Groothandel in computers, randapparatuur en software	0	0	4
46.52 Groothandel in elektronische en telecommunicatieapparatuur en delen daarvan	0	0	1
46.6 Groothandel in andere machines en werktuigen en toebehoren	0	0	2
46.61 Groothandel in machines, werktuigen en toebehoren voor de landbouw	0	0	0
46.62 Groothandel in gereedschapswerktuigen	0	0	1

# Faillissementsstatistiek in 2008

## Faillissementsstatistiek, verdeling naar activiteit, klasse van tewerkstelling en per Gewest

### Aantal ingeleide faillissementsdossiers in mei 2008 : Vlaams Gewest

Activiteit	Klasse van tewerkstelling						
	0 - 4	5 - 9	10 - 19	20 - 49	50 - 99	100 - 199	200 - 499
46.63 Groothandel in machines voor de mijnbouw, de bouwnijverheid en de weg- en waterbouw	0	0	0	0	0	0	0
46.64 Groothandel in machines voor de textielindustrie en in naai- en breimachines	0	0	0	0	0	0	0
46.65 Groothandel in kantoormeubelen	0	0	0	0	0	0	0
46.66 Groothandel in andere kantoomachines en kantoorbenodigdheden	0	0	0	0	0	0	0
46.69 Groothandel in andere machines en werktuigen	1	0	0	0	0	0	0
46.7 Overige gespecialiseerde groothandel	3	1	0	0	0	0	0
46.71 Groothandel in vaste, vloeibare en gasvormige brandstoffen en aanverwante producten	0	0	0	0	0	0	0
46.72 Groothandel in metalen en metaalertsen	0	0	0	0	0	0	0
46.73 Groothandel in hout, bouwmaterialen en sanitair	1	0	0	0	0	0	0
46.74 Groothandel in ijzerwaren en in installatiemateriaal voor loodgieterswerk en verwarming	0	0	0	0	0	0	0
46.75 Groothandel in chemische producten	1	0	0	0	0	0	0
46.76 Groothandel in andere intermediaire producten	1	0	0	0	0	0	0
46.77 Groothandel in afval en schroot	0	1	0	0	0	0	0
46.9 Niet-gespecialiseerde groothandel	1	0	0	0	0	0	0
46.90 Niet-gespecialiseerde groothandel	1	0	0	0	0	0	0
47 Detailhandel, met uitzondering van de handel in auto's en motorfietsen	29	0	0	0	1	0	0
47.1 Detailhandel in niet-gespecialiseerde winkels	6	0	0	0	0	0	0
47.11 Detailhandel in niet-gespecialiseerde winkels waarbij voedings- en genotmiddelen overheersen	5	0	0	0	0	0	0
47.19 Overige detailhandel in niet-gespecialiseerde winkels	1	0	0	0	0	0	0
47.2 Detailhandel in voedings- en genotmiddelen in gespecialiseerde winkels	8	0	0	0	1	0	0
47.21 Detailhandel in groenten en fruit in gespecialiseerde winkels	1	0	0	0	0	0	0
47.22 Detailhandel in vlees en vleesproducten in gespecialiseerde winkels	2	0	0	0	1	0	0
47.23 Detailhandel in vis en schaal- en weekdieren in gespecialiseerde winkels	0	0	0	0	0	0	0
47.24 Detailhandel in brood, banketbakkerswerk en suikerwerk in gespecialiseerde winkels	4	0	0	0	0	0	0
47.25 Detailhandel in dranken in gespecialiseerde winkels	0	0	0	0	0	0	0
47.26 Detailhandel in tabaksproducten in gespecialiseerde winkels	0	0	0	0	0	0	0
47.29 Overige detailhandel in voedingsmiddelen in gespecialiseerde winkels	1	0	0	0	0	0	0
47.3 Detailhandel in motorbrandstoffen in gespecialiseerde winkels	1	0	0	0	0	0	0
47.30 Detailhandel in motorbrandstoffen in gespecialiseerde winkels	1	0	0	0	0	0	0

**Faillissementsstatistiek, verdeling naar activiteit, klasse van tewerkstelling en per Gewest****Aantal ingeleide faillissementsdossiers in mei 2008 : Vlaams Gewest**

	Activiteit	Klasse van tewerkstelling		Totaal
		500 - 999	1000 en meer	
46.63	Groothandel in machines voor de mijnbouw, de bouwnijverheid en de weg- en waterbouw	0	0	0
46.64	Groothandel in machines voor de textielindustrie en in naai- en breimachines	0	0	0
46.65	Groothandel in kantoormeubelen	0	0	0
46.66	Groothandel in andere kantoor machines en kantoorbenodigdheden	0	0	0
46.69	Groothandel in andere machines en werktuigen	0	0	1
46.7	Overige gespecialiseerde groothandel	0	0	4
46.71	Groothandel in vaste, vloeibare en gasvormige brandstoffen en aanverwante producten	0	0	0
46.72	Groothandel in metalen en metaalertsen	0	0	0
46.73	Groothandel in hout, bouwmaterialen en sanitair	0	0	1
46.74	Groothandel in ijzerwaren en in installatiemateriaal voor loodgieterswerk en verwarming	0	0	0
46.75	Groothandel in chemische producten	0	0	1
46.76	Groothandel in andere intermediaire producten	0	0	1
46.77	Groothandel in afval en schroot	0	0	1
46.9	Niet-gespecialiseerde groothandel	0	0	1
46.90	Niet-gespecialiseerde groothandel	0	0	1
47	Detailhandel, met uitzondering van de handel in auto's en motorfietsen	0	0	30
47.1	Detailhandel in niet-gespecialiseerde winkels	0	0	6
47.11	Detailhandel in niet-gespecialiseerde winkels waarbij voedings- en genotmiddelen overheersen	0	0	5
47.19	Overige detailhandel in niet-gespecialiseerde winkels	0	0	1
47.2	Detailhandel in voedings- en genotmiddelen in gespecialiseerde winkels	0	0	9
47.21	Detailhandel in groenten en fruit in gespecialiseerde winkels	0	0	1
47.22	Detailhandel in vlees en vleesproducten in gespecialiseerde winkels	0	0	3
47.23	Detailhandel in vis en schaal- en weekdieren in gespecialiseerde winkels	0	0	0
47.24	Detailhandel in brood, banketbakkerswerk en suikerwerk in gespecialiseerde winkels	0	0	4
47.25	Detailhandel in dranken in gespecialiseerde winkels	0	0	0
47.26	Detailhandel in tabaksproducten in gespecialiseerde winkels	0	0	0
47.29	Overige detailhandel in voedingsmiddelen in gespecialiseerde winkels	0	0	1
47.3	Detailhandel in motorbrandstoffen in gespecialiseerde winkels	0	0	1
47.30	Detailhandel in motorbrandstoffen in gespecialiseerde winkels	0	0	1

# Faillissementsstatistiek in 2008

## Faillissementsstatistiek, verdeling naar activiteit, klasse van tewerkstelling en per Gewest

### Aantal ingeleide faillissementsdossiers in mei 2008 : Vlaams Gewest

Activiteit	Klasse van tewerkstelling						
	0 - 4	5 - 9	10 - 19	20 - 49	50 - 99	100 - 199	200 - 499
47.4 Detailhandel in ICT-apparatuur in gespecialiseerde winkels	1	0	0	0	0	0	0
47.41 Detailhandel in computers, randapparatuur en software in gespecialiseerde winkels	1	0	0	0	0	0	0
47.42 Detailhandel in telecommunicatieapparatuur in gespecialiseerde winkels	0	0	0	0	0	0	0
47.43 Detailhandel in audio- en videoapparatuur in gespecialiseerde winkels	0	0	0	0	0	0	0
47.5 Detailhandel in andere consumentenartikelen in gespecialiseerde winkels	6	0	0	0	0	0	0
47.51 Detailhandel in textiel in gespecialiseerde winkels	1	0	0	0	0	0	0
47.52 Detailhandel in ijzerwaren, verf en glas in gespecialiseerde winkels	1	0	0	0	0	0	0
47.53 Detailhandel in tapijten en andere vloerbedekking en wandbekleding in gespecialiseerde winkels	0	0	0	0	0	0	0
47.54 Detailhandel in elektrische huishoudapparaten in gespecialiseerde winkels	1	0	0	0	0	0	0
47.59 Detailhandel in meubelen, verlichtingsbenodigdheden en andere huishoudelijke artikelen in gespecialiseerde winkels	3	0	0	0	0	0	0
47.6 Detailhandel in cultuur- en recreatieartikelen in gespecialiseerde winkels	1	0	0	0	0	0	0
47.61 Detailhandel in boeken in gespecialiseerde winkels	0	0	0	0	0	0	0
47.62 Detailhandel in kranten en kantoorbehoefte in gespecialiseerde winkels	0	0	0	0	0	0	0
47.63 Detailhandel in audio- en video-opnamen in gespecialiseerde winkels	0	0	0	0	0	0	0
47.64 Detailhandel in sportartikelen in gespecialiseerde winkels	1	0	0	0	0	0	0
47.65 Detailhandel in spellen en speelgoed in gespecialiseerde winkels	0	0	0	0	0	0	0
47.7 Detailhandel in andere artikelen in gespecialiseerde winkels	3	0	0	0	0	0	0
47.71 Detailhandel in kleding in gespecialiseerde winkels	2	0	0	0	0	0	0
47.72 Detailhandel in schoeisel en lederwaren in gespecialiseerde winkels	0	0	0	0	0	0	0
47.73 Apothekers in gespecialiseerde winkels	0	0	0	0	0	0	0
47.74 Detailhandel in medische en orthopedische artikelen in gespecialiseerde winkels	0	0	0	0	0	0	0
47.75 Detailhandel in cosmetica en toiletartikelen in gespecialiseerde winkels	0	0	0	0	0	0	0
47.76 Detailhandel in bloemen, planten, zaden, kunstmeststoffen, huisdieren en voer voor huisdieren in gespecialiseerde winkels	0	0	0	0	0	0	0

**Faillissementsstatistiek, verdeling naar activiteit, klasse van tewerkstelling en per Gewest****Aantal ingeleide faillissementsdossiers in mei 2008 : Vlaams Gewest**

	Activiteit	Klasse van tewerkstelling		Totaal
		500 - 999	1000 en meer	
47.4	Detailhandel in ICT-apparatuur in gespecialiseerde winkels	0	0	1
47.41	Detailhandel in computers, randapparatuur en software in gespecialiseerde winkels	0	0	1
47.42	Detailhandel in telecommunicatieapparatuur in gespecialiseerde winkels	0	0	0
47.43	Detailhandel in audio- en videoapparatuur in gespecialiseerde winkels	0	0	0
47.5	Detailhandel in andere consumentenartikelen in gespecialiseerde winkels	0	0	6
47.51	Detailhandel in textiel in gespecialiseerde winkels	0	0	1
47.52	Detailhandel in ijzerwaren, verf en glas in gespecialiseerde winkels	0	0	1
47.53	Detailhandel in tapijten en andere vloerbedekking en wandbekleding in gespecialiseerde winkels	0	0	0
47.54	Detailhandel in elektrische huishoudapparaten in gespecialiseerde winkels	0	0	1
47.59	Detailhandel in meubelen, verlichtingsbenodigdheden en andere huishoudelijke artikelen in gespecialiseerde winkels	0	0	3
47.6	Detailhandel in cultuur- en recreatieartikelen in gespecialiseerde winkels	0	0	1
47.61	Detailhandel in boeken in gespecialiseerde winkels	0	0	0
47.62	Detailhandel in kranten en kantoorbehoefte in gespecialiseerde winkels	0	0	0
47.63	Detailhandel in audio- en video-opnamen in gespecialiseerde winkels	0	0	0
47.64	Detailhandel in sportartikelen in gespecialiseerde winkels	0	0	1
47.65	Detailhandel in spellen en speelgoed in gespecialiseerde winkels	0	0	0
47.7	Detailhandel in andere artikelen in gespecialiseerde winkels	0	0	3
47.71	Detailhandel in kleding in gespecialiseerde winkels	0	0	2
47.72	Detailhandel in schoeisel en lederwaren in gespecialiseerde winkels	0	0	0
47.73	Apothekers in gespecialiseerde winkels	0	0	0
47.74	Detailhandel in medische en orthopedische artikelen in gespecialiseerde winkels	0	0	0
47.75	Detailhandel in cosmetica en toiletartikelen in gespecialiseerde winkels	0	0	0
47.76	Detailhandel in bloemen, planten, zaden, kunstmeststoffen, huisdieren en voer voor huisdieren in gespecialiseerde winkels	0	0	0

# Faillissementsstatistiek in 2008

## Faillissementsstatistiek, verdeling naar activiteit, klasse van tewerkstelling en per Gewest

### Aantal ingeleide faillissementsdossiers in mei 2008 : Vlaams Gewest

Activiteit	Klasse van tewerkstelling						
	0 - 4	5 - 9	10 - 19	20 - 49	50 - 99	100 - 199	200 - 499
47.77 Detailhandel in uurwerken en sieraden in gespecialiseerde winkels	0	0	0	0	0	0	0
47.78 Overige detailhandel in nieuwe artikelen in gespecialiseerde winkels	1	0	0	0	0	0	0
47.79 Detailhandel in tweedehandsgoederen in winkels	0	0	0	0	0	0	0
47.8 Markt- en straathandel	3	0	0	0	0	0	0
47.81 Markt- en straathandel in voedings- en genotmiddelen	0	0	0	0	0	0	0
47.82 Markt- en straathandel in textiel, kleding en schoeisel	2	0	0	0	0	0	0
47.89 Markt- en straathandel in andere artikelen	1	0	0	0	0	0	0
47.9 Detailhandel, niet in winkels en exclusief markt- en straathandel	0	0	0	0	0	0	0
47.91 Detailhandel via postorderbedrijven of via internet	0	0	0	0	0	0	0
47.99 Overige detailhandel, niet in winkels en exclusief markt- en straathandel	0	0	0	0	0	0	0
<b>H Vervoer en opslag</b>	<b>14</b>	<b>0</b>	<b>3</b>	<b>1</b>	<b>0</b>	<b>0</b>	<b>0</b>
49 Vervoer te land en vervoer via pijpleidingen	6	0	3	1	0	0	0
49.2 Goederenvervoer per spoor	0	0	0	0	0	0	0
49.20 Goederenvervoer per spoor	0	0	0	0	0	0	0
49.3 Overig personenvervoer te land	1	0	0	0	0	0	0
49.31 Personenvervoer te land binnen steden of voorsteden	0	0	0	0	0	0	0
49.32 Exploitatie van taxi's	1	0	0	0	0	0	0
49.39 Overig personenvervoer te land, n.e.g.	0	0	0	0	0	0	0
49.4 Goederenvervoer over de weg en verhuisbedrijven	5	0	3	1	0	0	0
49.41 Goederenvervoer over de weg	5	0	3	1	0	0	0
49.42 Verhuisbedrijven	0	0	0	0	0	0	0
49.5 Vervoer via pijpleidingen	0	0	0	0	0	0	0
49.50 Vervoer via pijpleidingen	0	0	0	0	0	0	0
50 Vervoer over water	0	0	0	0	0	0	0
50.1 Zee- en kustvaart, personenvervoer	0	0	0	0	0	0	0
50.10 Zee- en kustvaart, personenvervoer	0	0	0	0	0	0	0
50.2 Zee- en kustvaart, goederenvervoer	0	0	0	0	0	0	0
50.20 Zee- en kustvaart, goederenvervoer	0	0	0	0	0	0	0
50.3 Binnenvaart, personenvervoer	0	0	0	0	0	0	0
50.30 Binnenvaart, personenvervoer	0	0	0	0	0	0	0
50.4 Binnenvaart, goederenvervoer	0	0	0	0	0	0	0
50.40 Binnenvaart, goederenvervoer	0	0	0	0	0	0	0
51 Luchtvaart	0	0	0	0	0	0	0
51.1 Personenvervoer door de lucht	0	0	0	0	0	0	0

## Faillissementsstatistiek, verdeling naar activiteit, klasse van tewerkstelling en per Gewest

## Aantal ingeleide faillissementsdossiers in mei 2008 : Vlaams Gewest

	Activiteit	Klasse van tewerkstelling		Totaal
		500 - 999	1000 en meer	
47.77	Detailhandel in uurwerken en sieraden in gespecialiseerde winkels	0	0	0
47.78	Overige detailhandel in nieuwe artikelen in gespecialiseerde winkels	0	0	1
47.79	Detailhandel in tweedehandsgoederen in winkels	0	0	0
47.8	Markt- en straathandel	0	0	3
47.81	Markt- en straathandel in voedings- en genotmiddelen	0	0	0
47.82	Markt- en straathandel in textiel, kleding en schoeisel	0	0	2
47.89	Markt- en straathandel in andere artikelen	0	0	1
47.9	Detailhandel, niet in winkels en exclusief markt- en straathandel	0	0	0
47.91	Detailhandel via postorderbedrijven of via internet	0	0	0
47.99	Overige detailhandel, niet in winkels en exclusief markt- en straathandel	0	0	0
<b>H</b>	<b>Vervoer en opslag</b>	<b>0</b>	<b>0</b>	<b>18</b>
49	Vervoer te land en vervoer via pijpleidingen	0	0	10
49.2	Goederenvervoer per spoor	0	0	0
49.20	Goederenvervoer per spoor	0	0	0
49.3	Overig personenvervoer te land	0	0	1
49.31	Personenvervoer te land binnen steden of voorsteden	0	0	0
49.32	Exploitatie van taxi's	0	0	1
49.39	Overig personenvervoer te land, n.e.g.	0	0	0
49.4	Goederenvervoer over de weg en verhuisbedrijven	0	0	9
49.41	Goederenvervoer over de weg	0	0	9
49.42	Verhuisbedrijven	0	0	0
49.5	Vervoer via pijpleidingen	0	0	0
49.50	Vervoer via pijpleidingen	0	0	0
50	Vervoer over water	0	0	0
50.1	Zee- en kustvaart, personenvervoer	0	0	0
50.10	Zee- en kustvaart, personenvervoer	0	0	0
50.2	Zee- en kustvaart, goederenvervoer	0	0	0
50.20	Zee- en kustvaart, goederenvervoer	0	0	0
50.3	Binnenvaart, personenvervoer	0	0	0
50.30	Binnenvaart, personenvervoer	0	0	0
50.4	Binnenvaart, goederenvervoer	0	0	0
50.40	Binnenvaart, goederenvervoer	0	0	0
51	Luchtvaart	0	0	0
51.1	Personenvervoer door de lucht	0	0	0

# Faillissementsstatistiek in 2008

## Faillissementsstatistiek, verdeling naar activiteit, klasse van tewerkstelling en per Gewest

### Aantal ingeleide faillissementsdossiers in mei 2008 : Vlaams Gewest

Activiteit	Klasse van tewerkstelling						
	0 - 4	5 - 9	10 - 19	20 - 49	50 - 99	100 - 199	200 - 499
51.10 Personenvervoer door de lucht	0	0	0	0	0	0	0
51.2 Goederenvervoer door de lucht; ruimtevaart	0	0	0	0	0	0	0
51.21 Goederenvervoer door de lucht	0	0	0	0	0	0	0
51.22 Ruimtevaart	0	0	0	0	0	0	0
52 Opslag en vervoerondersteunende activiteiten	2	0	0	0	0	0	0
52.1 Opslag	1	0	0	0	0	0	0
52.10 Opslag	1	0	0	0	0	0	0
52.2 Vervoerondersteunende activiteiten	1	0	0	0	0	0	0
52.21 Diensten in verband met vervoer te land	0	0	0	0	0	0	0
52.22 Diensten in verband met vervoer over water	0	0	0	0	0	0	0
52.23 Diensten in verband met de luchtvaart	0	0	0	0	0	0	0
52.24 Vrachtbehandeling	0	0	0	0	0	0	0
52.29 Overige vervoerondersteunende activiteiten	1	0	0	0	0	0	0
53 Posterijen en koeriers	6	0	0	0	0	0	0
53.1 Postdiensten in het kader van de universeledienstverplichting	0	0	0	0	0	0	0
53.10 Postdiensten in het kader van de universeledienstverplichting	0	0	0	0	0	0	0
53.2 Overige posterijen en koeriers	6	0	0	0	0	0	0
53.20 Overige posterijen en koeriers	6	0	0	0	0	0	0
<b>I Verschaffen van accommodatie en maaltijden</b>	<b>50</b>	<b>3</b>	<b>3</b>	<b>1</b>	<b>0</b>	<b>0</b>	<b>0</b>
55 Verschaffen van accommodatie	0	0	0	0	0	0	0
55.1 Hotels en dergelijke accommodatie	0	0	0	0	0	0	0
55.10 Hotels en dergelijke accommodatie	0	0	0	0	0	0	0
55.2 Vakantieverblijven en andere accommodatie voor kort verblijf	0	0	0	0	0	0	0
55.20 Vakantieverblijven en andere accommodatie voor kort verblijf	0	0	0	0	0	0	0
55.3 Kampeer- en caravanterreinen	0	0	0	0	0	0	0
55.30 Kampeer- en caravanterreinen	0	0	0	0	0	0	0
55.9 Overige accommodatie	0	0	0	0	0	0	0
55.90 Overige accommodatie	0	0	0	0	0	0	0
56 Eet- en drinkgelegenheden	50	3	3	1	0	0	0
56.1 Restaurants en mobiele eetgelegenheden	32	3	1	1	0	0	0
56.10 Restaurants en mobiele eetgelegenheden	32	3	1	1	0	0	0
56.2 Catering en overige eetgelegenheden	3	0	0	0	0	0	0
56.21 Catering	2	0	0	0	0	0	0
56.29 Overige eetgelegenheden	1	0	0	0	0	0	0
56.3 Drinkgelegenheden	15	0	2	0	0	0	0
56.30 Drinkgelegenheden	15	0	2	0	0	0	0



**Faillissementsstatistiek, verdeling naar activiteit, klasse van tewerkstelling en per Gewest****Aantal ingeleide faillissementsdossiers in mei 2008 : Vlaams Gewest**

Activiteit	Klasse van tewerkstelling		Totaal
	500 - 999	1000 en meer	
51.10 Personenvervoer door de lucht	0	0	0
51.2 Goederenvervoer door de lucht; ruimtevaart	0	0	0
51.21 Goederenvervoer door de lucht	0	0	0
51.22 Ruimtevaart	0	0	0
52 Opslag en vervoerondersteunende activiteiten	0	0	2
52.1 Opslag	0	0	1
52.10 Opslag	0	0	1
52.2 Vervoerondersteunende activiteiten	0	0	1
52.21 Diensten in verband met vervoer te land	0	0	0
52.22 Diensten in verband met vervoer over water	0	0	0
52.23 Diensten in verband met de luchtvaart	0	0	0
52.24 Vrachtbehandeling	0	0	0
52.29 Overige vervoerondersteunende activiteiten	0	0	1
53 Posterijen en koeriers	0	0	6
53.1 Postdiensten in het kader van de universeledienstverplichting	0	0	0
53.10 Postdiensten in het kader van de universeledienstverplichting	0	0	0
53.2 Overige posterijen en koeriers	0	0	6
53.20 Overige posterijen en koeriers	0	0	6
<b>I Verschaffen van accommodatie en maaltijden</b>	<b>0</b>	<b>0</b>	<b>57</b>
55 Verschaffen van accommodatie	0	0	0
55.1 Hotels en dergelijke accommodatie	0	0	0
55.10 Hotels en dergelijke accommodatie	0	0	0
55.2 Vakantieverblijven en andere accommodatie voor kort verblijf	0	0	0
55.20 Vakantieverblijven en andere accommodatie voor kort verblijf	0	0	0
55.3 Kampeer- en caravanterreinen	0	0	0
55.30 Kampeer- en caravanterreinen	0	0	0
55.9 Overige accommodatie	0	0	0
55.90 Overige accommodatie	0	0	0
56 Eet- en drinkgelegenheden	0	0	57
56.1 Restaurants en mobiele eetgelegenheden	0	0	37
56.10 Restaurants en mobiele eetgelegenheden	0	0	37
56.2 Catering en overige eetgelegenheden	0	0	3
56.21 Catering	0	0	2
56.29 Overige eetgelegenheden	0	0	1
56.3 Drinkgelegenheden	0	0	17
56.30 Drinkgelegenheden	0	0	17

# Faillissementsstatistiek in 2008

## Faillissementsstatistiek, verdeling naar activiteit, klasse van tewerkstelling en per Gewest

### Aantal ingeleide faillissementsdossiers in mei 2008 : Vlaams Gewest

Activiteit		Klasse van tewerkstelling						
		0 - 4	5 - 9	10 - 19	20 - 49	50 - 99	100 - 199	200 - 499
<b>J</b>	<b>Informatie en communicatie</b>	<b>9</b>	<b>0</b>	<b>0</b>	<b>0</b>	<b>0</b>	<b>0</b>	<b>0</b>
58	Uitgeverijen	1	0	0	0	0	0	0
58.1	Uitgeverijen van boeken en tijdschriften; overige uitgeverijen	1	0	0	0	0	0	0
58.11	Uitgeverijen van boeken	1	0	0	0	0	0	0
58.12	Uitgeverijen van adresboeken en mailinglijsten	0	0	0	0	0	0	0
58.13	Uitgeverijen van kranten	0	0	0	0	0	0	0
58.14	Uitgeverijen van tijdschriften	0	0	0	0	0	0	0
58.19	Overige uitgeverijen	0	0	0	0	0	0	0
58.2	Uitgeverijen van software	0	0	0	0	0	0	0
58.29	Overige uitgeverijen van software	0	0	0	0	0	0	0
59	Productie van films en video- en televisieprogramma's, maken van geluidsopnamen en uitgeverijen van muziekopnamen	0	0	0	0	0	0	0
59.1	Activiteiten in verband met films en video- en televisieprogramma's	0	0	0	0	0	0	0
59.11	Productie van films en video- en televisieprogramma's	0	0	0	0	0	0	0
59.12	Activiteiten in verband met films en video- en televisieprogramma's na de productie	0	0	0	0	0	0	0
59.13	Distributie van films en video- en televisieprogramma's	0	0	0	0	0	0	0
59.14	Vertoning van films	0	0	0	0	0	0	0
59.2	Maken van geluidsopnamen en uitgeverijen van muziekopnamen	0	0	0	0	0	0	0
59.20	Maken van geluidsopnamen en uitgeverijen van muziekopnamen	0	0	0	0	0	0	0
60	Uitzending van radio- en televisieprogramma's, abonneetelevisie	0	0	0	0	0	0	0
60.1	Uitzenden van radioprogramma's	0	0	0	0	0	0	0
60.10	Uitzenden van radioprogramma's	0	0	0	0	0	0	0
60.2	Uitzenden van televisieprogramma's, abonneetelevisie	0	0	0	0	0	0	0
60.20	Uitzenden van televisieprogramma's, abonneetelevisie	0	0	0	0	0	0	0
61	Telecommunicatie	3	0	0	0	0	0	0
61.1	Draadgebonden telecommunicatie	1	0	0	0	0	0	0
61.10	Draadgebonden telecommunicatie	1	0	0	0	0	0	0
61.2	Draadloze telecommunicatie	2	0	0	0	0	0	0
61.20	Draadloze telecommunicatie	2	0	0	0	0	0	0
61.3	Telecommunicatie via satelliet	0	0	0	0	0	0	0
61.30	Telecommunicatie via satelliet	0	0	0	0	0	0	0
61.9	Overige telecommunicatie	0	0	0	0	0	0	0
61.90	Overige telecommunicatie	0	0	0	0	0	0	0
62	Computerprogrammering, consultancy en aanverwante activiteiten	4	0	0	0	0	0	0
62.0	Computerprogrammering, consultancy en aanverwante activiteiten	4	0	0	0	0	0	0
62.01	Schrijven van computerprogramma's	0	0	0	0	0	0	0
62.02	Computerconsultancy-activiteiten	1	0	0	0	0	0	0
62.03	Beheer van computerfaciliteiten	0	0	0	0	0	0	0

**Faillissementsstatistiek, verdeling naar activiteit, klasse van tewerkstelling en per Gewest****Aantal ingeleide faillissementsdossiers in mei 2008 : Vlaams Gewest**

Activiteit	Klasse van tewerkstelling		Totaal
	500 - 999	1000 en meer	
<b>J Informatie en communicatie</b>	<b>0</b>	<b>0</b>	<b>9</b>
58 Uitgeverijen	0	0	1
58.1 Uitgeverijen van boeken en tijdschriften; overige uitgeverijen	0	0	1
58.11 Uitgeverijen van boeken	0	0	1
58.12 Uitgeverijen van adresboeken en mailinglijsten	0	0	0
58.13 Uitgeverijen van kranten	0	0	0
58.14 Uitgeverijen van tijdschriften	0	0	0
58.19 Overige uitgeverijen	0	0	0
58.2 Uitgeverijen van software	0	0	0
58.29 Overige uitgeverijen van software	0	0	0
59 Productie van films en video- en televisieprogramma's, maken van geluidsopnamen en uitgeverijen van muziekopnamen	0	0	0
59.1 Activiteiten in verband met films en video- en televisieprogramma's	0	0	0
59.11 Productie van films en video- en televisieprogramma's	0	0	0
59.12 Activiteiten in verband met films en video- en televisieprogramma's na de productie	0	0	0
59.13 Distributie van films en video- en televisieprogramma's	0	0	0
59.14 Vertoning van films	0	0	0
59.2 Maken van geluidsopnamen en uitgeverijen van muziekopnamen	0	0	0
59.20 Maken van geluidsopnamen en uitgeverijen van muziekopnamen	0	0	0
60 Uitzending van radio- en televisieprogramma's, abonneetelevisie	0	0	0
60.1 Uitzenden van radioprogramma's	0	0	0
60.10 Uitzenden van radioprogramma's	0	0	0
60.2 Uitzenden van televisieprogramma's, abonneetelevisie	0	0	0
60.20 Uitzenden van televisieprogramma's, abonneetelevisie	0	0	0
61 Telecommunicatie	0	0	3
61.1 Draadgebonden telecommunicatie	0	0	1
61.10 Draadgebonden telecommunicatie	0	0	1
61.2 Draadloze telecommunicatie	0	0	2
61.20 Draadloze telecommunicatie	0	0	2
61.3 Telecommunicatie via satelliet	0	0	0
61.30 Telecommunicatie via satelliet	0	0	0
61.9 Overige telecommunicatie	0	0	0
61.90 Overige telecommunicatie	0	0	0
62 Computerprogrammering, consultancy en aanverwante activiteiten	0	0	4
62.0 Computerprogrammering, consultancy en aanverwante activiteiten	0	0	4
62.01 Schrijven van computerprogramma's	0	0	0
62.02 Computerconsultancy-activiteiten	0	0	1
62.03 Beheer van computerfaciliteiten	0	0	0

# Faillissementsstatistiek in 2008

## Faillissementsstatistiek, verdeling naar activiteit, klasse van tewerkstelling en per Gewest

### Aantal ingeleide faillissementsdossiers in mei 2008 : Vlaams Gewest

Activiteit	Klasse van tewerkstelling						
	0 - 4	5 - 9	10 - 19	20 - 49	50 - 99	100 - 199	200 - 499
62.09 Overige diensten op het gebied van informatietechnologie en computer	3	0	0	0	0	0	0
63 Dienstverlenende activiteiten op het gebied van informatie	1	0	0	0	0	0	0
63.1 Gegevensverwerking, webhosting en aanverwante activiteiten; webportalen	1	0	0	0	0	0	0
63.11 Gegevensverwerking, webhosting en aanverwante activiteiten	1	0	0	0	0	0	0
63.12 Webportalen	0	0	0	0	0	0	0
63.9 Overige dienstverlenende activiteiten op het gebied van informatie	0	0	0	0	0	0	0
63.91 Persagentschappen	0	0	0	0	0	0	0
63.99 Overige dienstverlenende activiteiten op het gebied van informatie, n.e.g.	0	0	0	0	0	0	0
<b>K Financiële activiteiten en verzekeringen</b>	<b>2</b>	<b>0</b>	<b>0</b>	<b>0</b>	<b>0</b>	<b>0</b>	<b>0</b>
64 Financiële dienstverlening, exclusief verzekeringen en pensioenfondsen	1	0	0	0	0	0	0
64.1 Geldscheppende financiële instellingen	0	0	0	0	0	0	0
64.19 Overige geldscheppende financiële instellingen	0	0	0	0	0	0	0
64.2 Holdings	1	0	0	0	0	0	0
64.20 Holdings	1	0	0	0	0	0	0
64.3 Beleggingstrusts en -fondsen en vergelijkbare financiële instellingen	0	0	0	0	0	0	0
64.30 Beleggingstrusts en -fondsen en vergelijkbare financiële instellingen	0	0	0	0	0	0	0
64.9 Overige financiële dienstverlening/exclusief verzekeringen en pensioenfondsen	0	0	0	0	0	0	0
64.91 Financiële lease	0	0	0	0	0	0	0
64.92 Overige kredietverstrekking	0	0	0	0	0	0	0
64.99 Overige financiële dienstverlening/exclusief verzekeringen en pensioenfondsen, n.e.g.	0	0	0	0	0	0	0
65 Verzekeringen en pensioenfondsen, exclusief verplichte sociale verzekeringen	0	0	0	0	0	0	0
65.1 Verzekeringen	0	0	0	0	0	0	0
65.11 Levensverzekeringen	0	0	0	0	0	0	0
65.12 Levensverzekeringen	0	0	0	0	0	0	0
66 Ondersteunende activiteiten voor verzekeringen en pensioenfondsen	1	0	0	0	0	0	0
66.1 Ondersteunende activiteiten in verband met financiële diensten, exclusief verzekeringen en pensioenfondsen	0	0	0	0	0	0	0
66.11 Beheer van financiële markten	0	0	0	0	0	0	0
66.12 Effecten- en goederenhandel	0	0	0	0	0	0	0
66.19 Overige ondersteunende activiteiten in verband met financiële diensten, exclusief verzekeringen en pensioenfondsen	0	0	0	0	0	0	0
66.2 Ondersteunende activiteiten in verband met verzekeringen en pensioenfondsen	1	0	0	0	0	0	0
66.21 Risicoanalisten en schadetakateurs	0	0	0	0	0	0	0
66.22 Verzekeringsagenten en -makelaars	1	0	0	0	0	0	0
66.29 Overige ondersteunende activiteiten in verband met verzekeringen en pensioenfondsen	0	0	0	0	0	0	0

**Faillissementsstatistiek, verdeling naar activiteit, klasse van tewerkstelling en per Gewest****Aantal ingeleide faillissementsdossiers in mei 2008 : Vlaams Gewest**

	Activiteit	Klasse van tewerkstelling		Totaal
		500 - 999	1000 en meer	
62.09	Overige diensten op het gebied van informatietechnologie en computer	0	0	3
63	Dienstverlenende activiteiten op het gebied van informatie	0	0	1
63.1	Gegevensverwerking, webhosting en aanverwante activiteiten; webportalen	0	0	1
63.11	Gegevensverwerking, webhosting en aanverwante activiteiten	0	0	1
63.12	Webportalen	0	0	0
63.9	Overige dienstverlenende activiteiten op het gebied van informatie	0	0	0
63.91	Persagentschappen	0	0	0
63.99	Overige dienstverlenende activiteiten op het gebied van informatie, n.e.g.	0	0	0
<b>K</b>	<b>Financiële activiteiten en verzekeringen</b>	<b>0</b>	<b>0</b>	<b>2</b>
64	Financiële dienstverlening, exclusief verzekeringen en pensioenfondsen	0	0	1
64.1	Geldscheppende financiële instellingen	0	0	0
64.19	Overige geldscheppende financiële instellingen	0	0	0
64.2	Holdings	0	0	1
64.20	Holdings	0	0	1
64.3	Beleggingstruists en -fondsen en vergelijkbare financiële instellingen	0	0	0
64.30	Beleggingstruists en -fondsen en vergelijkbare financiële instellingen	0	0	0
64.9	Overige financiële dienstverlening/exclusief verzekeringen en pensioenfondsen	0	0	0
64.91	Financiële lease	0	0	0
64.92	Overige kredietverstrekking	0	0	0
64.99	Overige financiële dienstverlening/exclusief verzekeringen en pensioenfondsen, n.e.g.	0	0	0
65	Verzekeringen en pensioenfondsen, exclusief verplichte sociale verzekeringen	0	0	0
65.1	Verzekeringen	0	0	0
65.11	Levensverzekeringen	0	0	0
65.12	Levensverzekeringen	0	0	0
66	Ondersteunende activiteiten voor verzekeringen en pensioenfondsen	0	0	1
66.1	Ondersteunende activiteiten in verband met financiële diensten, exclusief verzekeringen en pensioenfondsen	0	0	0
66.11	Beheer van financiële markten	0	0	0
66.12	Effecten- en goederenhandel	0	0	0
66.19	Overige ondersteunende activiteiten in verband met financiële diensten, exclusief verzekeringen en pensioenfondsen	0	0	0
66.2	Ondersteunende activiteiten in verband met verzekeringen en pensioenfondsen	0	0	1
66.21	Risicoanalisten en schadetaxateurs	0	0	0
66.22	Verzekeringsagenten en -makelaars	0	0	1
66.29	Overige ondersteunende activiteiten in verband met verzekeringen en pensioenfondsen	0	0	0

# Faillissementsstatistiek in 2008

## Faillissementsstatistiek, verdeling naar activiteit, klasse van tewerkstelling en per Gewest

### Aantal ingeleide faillissementsdossiers in mei 2008 : Vlaams Gewest

Activiteit	Klasse van tewerkstelling						
	0 - 4	5 - 9	10 - 19	20 - 49	50 - 99	100 - 199	200 - 499
66.3 Vermogensbeheer	0	0	0	0	0	0	0
66.30 Vermogensbeheer	0	0	0	0	0	0	0
<b>L Exploitatie van en handel in onroerend goed</b>	<b>6</b>	<b>1</b>	<b>0</b>	<b>0</b>	<b>0</b>	<b>0</b>	<b>0</b>
68 Exploitatie van en handel in onroerend goed	6	1	0	0	0	0	0
68.1 Handel in eigen onroerend goed	0	0	0	0	0	0	0
68.10 Handel in eigen onroerend goed	0	0	0	0	0	0	0
68.2 Verhuur en exploitatie van eigen of geleased onroerend goed	3	0	0	0	0	0	0
68.20 Verhuur en exploitatie van eigen of geleased onroerend goed	3	0	0	0	0	0	0
68.3 Bemiddeling in en beheer van onroerend goed voor een vast bedrag of op contractbasis	3	1	0	0	0	0	0
68.31 Bemiddeling in onroerend goed	2	1	0	0	0	0	0
68.32 Beheer van onroerend goed voor een vast bedrag of op contractbasis	1	0	0	0	0	0	0
<b>M Vrije beroepen en wetenschappelijke en technische activiteiten</b>	<b>22</b>	<b>0</b>	<b>0</b>	<b>1</b>	<b>0</b>	<b>0</b>	<b>0</b>
69 Rechtskundige en boekhoudkundige dienstverlening	2	0	0	0	0	0	0
69.1 Rechtskundige dienstverlening	1	0	0	0	0	0	0
69.10 Rechtskundige dienstverlening	1	0	0	0	0	0	0
69.2 Accountants, boekhouders en belastingconsulenten	1	0	0	0	0	0	0
69.20 Accountants, boekhouders en belastingconsulenten	1	0	0	0	0	0	0
70 Activiteiten van hoofdkantoren; adviesbureaus op het gebied van bedrijfsbeheer	16	0	0	0	0	0	0
70.1 Activiteiten van hoofdkantoren	0	0	0	0	0	0	0
70.10 Activiteiten van hoofdkantoren	0	0	0	0	0	0	0
70.2 Adviesbureaus op het gebied van bedrijfsbeheer	16	0	0	0	0	0	0
70.21 Adviesbureaus op het gebied van public relations en communicatie	0	0	0	0	0	0	0
70.22 Overige adviesbureaus op het gebied van bedrijfsbeheer; adviesbureaus op het gebied van bedrijfsvoering	16	0	0	0	0	0	0
71 Architecten en ingenieurs; technische testen en toetsen	1	0	0	0	0	0	0
71.1 Architecten, ingenieurs en aanverwante technische adviseurs	1	0	0	0	0	0	0
71.11 Architecten	0	0	0	0	0	0	0
71.12 Ingenieurs en aanverwante technische adviseurs	1	0	0	0	0	0	0
71.2 Technische testen en toetsen	0	0	0	0	0	0	0
71.20 Technische testen en toetsen	0	0	0	0	0	0	0
72 Speur- en ontwikkelingswerk op wetenschappelijk gebied	0	0	0	0	0	0	0
72.1 Speur- en ontwikkelingswerk op natuurwetenschappelijk gebied	0	0	0	0	0	0	0
72.11 Speur- en ontwikkelingswerk op biotechnologisch gebied	0	0	0	0	0	0	0
72.19 Overig speur- en ontwikkelingswerk op natuurwetenschappelijk gebied	0	0	0	0	0	0	0
72.2 Speur- en ontwikkelingswerk op het gebied van de maatschappij- en geesteswetenschappen	0	0	0	0	0	0	0
72.20 Speur- en ontwikkelingswerk op het gebied van de maatschappij- en geesteswetenschappen	0	0	0	0	0	0	0

**Faillissementsstatistiek, verdeling naar activiteit, klasse van tewerkstelling en per Gewest****Aantal ingeleide faillissementsdossiers in mei 2008 : Vlaams Gewest**

Activiteit	Klasse van tewerkstelling		Totaal
	500 - 999	1000 en meer	
66.3 Vermogensbeheer	0	0	0
66.30 Vermogensbeheer	0	0	0
<b>L Exploitatie van en handel in onroerend goed</b>	<b>0</b>	<b>0</b>	<b>7</b>
68 Exploitatie van en handel in onroerend goed	0	0	7
68.1 Handel in eigen onroerend goed	0	0	0
68.10 Handel in eigen onroerend goed	0	0	0
68.2 Verhuur en exploitatie van eigen of geleased onroerend goed	0	0	3
68.20 Verhuur en exploitatie van eigen of geleased onroerend goed	0	0	3
68.3 Bemiddeling in en beheer van onroerend goed voor een vast bedrag of op contractbasis	0	0	4
68.31 Bemiddeling in onroerend goed	0	0	3
68.32 Beheer van onroerend goed voor een vast bedrag of op contractbasis	0	0	1
<b>M Vrije beroepen en wetenschappelijke en technische activiteiten</b>	<b>0</b>	<b>0</b>	<b>23</b>
69 Rechtskundige en boekhoudkundige dienstverlening	0	0	2
69.1 Rechtskundige dienstverlening	0	0	1
69.10 Rechtskundige dienstverlening	0	0	1
69.2 Accountants, boekhouders en belastingconsulenten	0	0	1
69.20 Accountants, boekhouders en belastingconsulenten	0	0	1
70 Activiteiten van hoofdkantoren; adviesbureaus op het gebied van bedrijfsbeheer	0	0	16
70.1 Activiteiten van hoofdkantoren	0	0	0
70.10 Activiteiten van hoofdkantoren	0	0	0
70.2 Adviesbureaus op het gebied van bedrijfsbeheer	0	0	16
70.21 Adviesbureaus op het gebied van public relations en communicatie	0	0	0
70.22 Overige adviesbureaus op het gebied van bedrijfsbeheer; adviesbureaus op het gebied van bedrijfsvoering	0	0	16
71 Architecten en ingenieurs; technische testen en toetsen	0	0	1
71.1 Architecten, ingenieurs en aanverwante technische adviseurs	0	0	1
71.11 Architecten	0	0	0
71.12 Ingenieurs en aanverwante technische adviseurs	0	0	1
71.2 Technische testen en toetsen	0	0	0
71.20 Technische testen en toetsen	0	0	0
72 Speur- en ontwikkelingswerk op wetenschappelijk gebied	0	0	0
72.1 Speur- en ontwikkelingswerk op natuurwetenschappelijk gebied	0	0	0
72.11 Speur- en ontwikkelingswerk op biotechnologisch gebied	0	0	0
72.19 Overig speur- en ontwikkelingswerk op natuurwetenschappelijk gebied	0	0	0
72.2 Speur- en ontwikkelingswerk op het gebied van de maatschappij- en geesteswetenschappen	0	0	0
72.20 Speur- en ontwikkelingswerk op het gebied van de maatschappij- en geesteswetenschappen	0	0	0

# Faillissementsstatistiek in 2008

## Faillissementsstatistiek, verdeling naar activiteit, klasse van tewerkstelling en per Gewest

### Aantal ingeleide faillissementsdossiers in mei 2008 : Vlaams Gewest

Activiteit		Klasse van tewerkstelling						
		0 - 4	5 - 9	10 - 19	20 - 49	50 - 99	100 - 199	200 - 499
73	Reclamewezen en marktonderzoek	3	0	0	1	0	0	0
73.1	Reclamewezen	2	0	0	0	0	0	0
73.11	Reclamebureaus	2	0	0	0	0	0	0
73.12	Mediarepresentatie	0	0	0	0	0	0	0
73.2	Markt- en opinieonderzoekbureaus	1	0	0	1	0	0	0
73.20	Markt- en opinieonderzoekbureaus	1	0	0	1	0	0	0
74	Overige vrije beroepen en overige wetenschappelijke en technische activiteiten	0	0	0	0	0	0	0
74.1	Gespecialiseerde designers	0	0	0	0	0	0	0
74.10	Gespecialiseerde designers	0	0	0	0	0	0	0
74.2	Fotografen	0	0	0	0	0	0	0
74.20	Fotografen	0	0	0	0	0	0	0
74.3	Vertalers en tolken	0	0	0	0	0	0	0
74.30	Vertalers en tolken	0	0	0	0	0	0	0
74.9	Overige vrije beroepen en overige wetenschappelijke en technische activiteiten, n.e.g.	0	0	0	0	0	0	0
74.90	Overige vrije beroepen en overige wetenschappelijke en technische activiteiten, n.e.g.	0	0	0	0	0	0	0
75	Veterinaire diensten	0	0	0	0	0	0	0
75.0	Veterinaire diensten	0	0	0	0	0	0	0
75.00	Veterinaire diensten	0	0	0	0	0	0	0
<b>N</b>	<b>Administratieve en ondersteunende diensten</b>	<b>7</b>	<b>0</b>	<b>0</b>	<b>1</b>	<b>0</b>	<b>0</b>	<b>0</b>
77	Verhuur en lease	1	0	0	0	0	0	0
77.1	Verhuur en lease van auto's	1	0	0	0	0	0	0
77.11	Verhuur en lease van personenauto's en andere lichte auto's	1	0	0	0	0	0	0
77.12	Verhuur en lease van vrachtauto's	0	0	0	0	0	0	0
77.2	Verhuur en lease van consumentenartikelen	0	0	0	0	0	0	0
77.21	Verhuur en lease van sport- en recreatieartikelen	0	0	0	0	0	0	0
77.22	Verhuur van videobanden, dvd's en cd's	0	0	0	0	0	0	0
77.29	Verhuur en lease van andere consumentenartikelen	0	0	0	0	0	0	0
77.3	Verhuur en lease van andere machines en werktuigen en andere materiële goederen	0	0	0	0	0	0	0
77.31	Verhuur en lease van landbouwmachines en -werktuigen	0	0	0	0	0	0	0
77.32	Verhuur en lease van machines en installaties voor de bouwnijverheid en de weg- en waterbouw	0	0	0	0	0	0	0
77.33	Verhuur en lease van kantoormachines, inclusief computers	0	0	0	0	0	0	0
77.34	Verhuur en lease van schepen	0	0	0	0	0	0	0
77.35	Verhuur en lease van luchtvaartuigen	0	0	0	0	0	0	0
77.39	Verhuur en lease van andere machines en werktuigen en andere materiële goederen, n.e.g.	0	0	0	0	0	0	0
78	Arbeidsbemiddeling en personeelswerk	0	0	0	1	0	0	0



---

**Faillissementsstatistiek, verdeling naar activiteit, klasse van tewerkstelling en per Gewest**


---

**Aantal ingeleide faillissementsdossiers in mei 2008 : Vlaams Gewest**

	Activiteit	Klasse van tewerkstelling		Totaal
		500 - 999	1000 en meer	
73	Reclamewezen en marktonderzoek	0	0	4
73.1	Reclamewezen	0	0	2
73.11	Reclamebureaus	0	0	2
73.12	Mediarepresentatie	0	0	0
73.2	Markt- en opinieonderzoekbureaus	0	0	2
73.20	Markt- en opinieonderzoekbureaus	0	0	2
74	Overige vrije beroepen en overige wetenschappelijke en technische activiteiten	0	0	0
74.1	Gespecialiseerde designers	0	0	0
74.10	Gespecialiseerde designers	0	0	0
74.2	Fotografen	0	0	0
74.20	Fotografen	0	0	0
74.3	Vertalers en tolken	0	0	0
74.30	Vertalers en tolken	0	0	0
74.9	Overige vrije beroepen en overige wetenschappelijke en technische activiteiten, n.e.g.	0	0	0
74.90	Overige vrije beroepen en overige wetenschappelijke en technische activiteiten, n.e.g.	0	0	0
75	Veterinaire diensten	0	0	0
75.0	Veterinaire diensten	0	0	0
75.00	Veterinaire diensten	0	0	0
<b>N</b>	<b>Administratieve en ondersteunende diensten</b>	<b>0</b>	<b>0</b>	<b>8</b>
77	Verhuur en lease	0	0	1
77.1	Verhuur en lease van auto's	0	0	1
77.11	Verhuur en lease van personenauto's en andere lichte auto's	0	0	1
77.12	Verhuur en lease van vrachtauto's	0	0	0
77.2	Verhuur en lease van consumentenartikelen	0	0	0
77.21	Verhuur en lease van sport- en recreatieartikelen	0	0	0
77.22	Verhuur van videobanden, dvd's en cd's	0	0	0
77.29	Verhuur en lease van andere consumentenartikelen	0	0	0
77.3	Verhuur en lease van andere machines en werktuigen en andere materiële goederen	0	0	0
77.31	Verhuur en lease van landbouwmachines en -werktuigen	0	0	0
77.32	Verhuur en lease van machines en installaties voor de bouwnijverheid en de weg- en waterbouw	0	0	0
77.33	Verhuur en lease van kantoormachines, inclusief computers	0	0	0
77.34	Verhuur en lease van schepen	0	0	0
77.35	Verhuur en lease van luchtvaartuigen	0	0	0
77.39	Verhuur en lease van andere machines en werktuigen en andere materiële goederen, n.e.g.	0	0	0
78	Arbeidsbemiddeling en personeelswerk	0	0	1

---

# Faillissementsstatistiek in 2008

## Faillissementsstatistiek, verdeling naar activiteit, klasse van tewerkstelling en per Gewest

### Aantal ingeleide faillissementsdossiers in mei 2008 : Vlaams Gewest

Activiteit	Klasse van tewerkstelling						
	0 - 4	5 - 9	10 - 19	20 - 49	50 - 99	100 - 199	200 - 499
78.1 Arbeidsbureaus	0	0	0	1	0	0	0
78.10 Arbeidsbureaus	0	0	0	1	0	0	0
78.2 Uitzendbureaus	0	0	0	0	0	0	0
78.20 Uitzendbureaus	0	0	0	0	0	0	0
78.3 Andere vormen van arbeidsbemiddeling	0	0	0	0	0	0	0
78.30 Andere vormen van arbeidsbemiddeling	0	0	0	0	0	0	0
79 Reisbureaus, reisorganisatoren, reserveringsbureaus en aanverwante activiteiten	1	0	0	0	0	0	0
79.1 Reisbureaus en reisorganisatoren	1	0	0	0	0	0	0
79.11 Reisbureaus	1	0	0	0	0	0	0
79.12 Reisorganisatoren	0	0	0	0	0	0	0
79.9 Reserveringsbureaus en aanverwante activiteiten	0	0	0	0	0	0	0
79.90 Reserveringsbureaus en aanverwante activiteiten	0	0	0	0	0	0	0
80 Beveiligings- en opsporingsdiensten	0	0	0	0	0	0	0
80.1 Particuliere beveiliging	0	0	0	0	0	0	0
80.10 Particuliere beveiliging	0	0	0	0	0	0	0
80.2 Diensten in verband met beveiligingssystemen	0	0	0	0	0	0	0
80.20 Diensten in verband met beveiligingssystemen	0	0	0	0	0	0	0
80.3 Opsporingsdiensten	0	0	0	0	0	0	0
80.30 Opsporingsdiensten	0	0	0	0	0	0	0
81 Diensten in verband met gebouwen; landschapsverzorging	2	0	0	0	0	0	0
81.1 Diverse ondersteunende activiteiten ten behoeve van voorzieningen	0	0	0	0	0	0	0
81.10 Diverse ondersteunende activiteiten ten behoeve van voorzieningen	0	0	0	0	0	0	0
81.2 Reiniging	2	0	0	0	0	0	0
81.21 Algemene reiniging van gebouwen	2	0	0	0	0	0	0
81.22 Overige reiniging van gebouwen; industriële reiniging	0	0	0	0	0	0	0
81.29 Andere reinigingsactiviteiten	0	0	0	0	0	0	0
81.3 Landschapsverzorging	0	0	0	0	0	0	0
81.30 Landschapsverzorging	0	0	0	0	0	0	0
82 Administratieve en ondersteunende activiteiten ten behoeve van kantoren en overige zakelijke activiteiten	3	0	0	0	0	0	0
82.1 Administratieve en ondersteunende activiteiten ten behoeve van kantoren	3	0	0	0	0	0	0
82.11 Diverse administratieve activiteiten ten behoeve van kantoren	2	0	0	0	0	0	0
82.19 Fotokopiëren, documentvoorbereiding en andere gespecialiseerde ondersteunende activiteiten ten behoeve van kantoren	1	0	0	0	0	0	0
82.2 Callcenters	0	0	0	0	0	0	0
82.20 Callcenters	0	0	0	0	0	0	0

---

**Faillissementsstatistiek, verdeling naar activiteit, klasse van tewerkstelling en per Gewest**


---

**Aantal ingeleide faillissementsdossiers in mei 2008 : Vlaams Gewest**

Activiteit	Klasse van tewerkstelling		Totaal
	500 - 999	1000 en meer	
78.1 Arbeidsbureaus	0	0	1
78.10 Arbeidsbureaus	0	0	1
78.2 Uitzendbureaus	0	0	0
78.20 Uitzendbureaus	0	0	0
78.3 Andere vormen van arbeidsbemiddeling	0	0	0
78.30 Andere vormen van arbeidsbemiddeling	0	0	0
79 Reisbureaus, reisorganisatoren, reserveringsbureaus en aanverwante activiteiten	0	0	1
79.1 Reisbureaus en reisorganisatoren	0	0	1
79.11 Reisbureaus	0	0	1
79.12 Reisorganisatoren	0	0	0
79.9 Reserveringsbureaus en aanverwante activiteiten	0	0	0
79.90 Reserveringsbureaus en aanverwante activiteiten	0	0	0
80 Beveiligings- en opsporingsdiensten	0	0	0
80.1 Particuliere beveiliging	0	0	0
80.10 Particuliere beveiliging	0	0	0
80.2 Diensten in verband met beveiligingssystemen	0	0	0
80.20 Diensten in verband met beveiligingssystemen	0	0	0
80.3 Opsporingsdiensten	0	0	0
80.30 Opsporingsdiensten	0	0	0
81 Diensten in verband met gebouwen; landschapsverzorging	0	0	2
81.1 Diverse ondersteunende activiteiten ten behoeve van voorzieningen	0	0	0
81.10 Diverse ondersteunende activiteiten ten behoeve van voorzieningen	0	0	0
81.2 Reiniging	0	0	2
81.21 Algemene reiniging van gebouwen	0	0	2
81.22 Overige reiniging van gebouwen; industriële reiniging	0	0	0
81.29 Andere reinigingsactiviteiten	0	0	0
81.3 Landschapsverzorging	0	0	0
81.30 Landschapsverzorging	0	0	0
82 Administratieve en ondersteunende activiteiten ten behoeve van kantoren en overige zakelijke activiteiten	0	0	3
82.1 Administratieve en ondersteunende activiteiten ten behoeve van kantoren	0	0	3
82.11 Diverse administratieve activiteiten ten behoeve van kantoren	0	0	2
82.19 Fotokopiëren, documentvoorbereiding en andere gespecialiseerde ondersteunende activiteiten ten behoeve van kantoren	0	0	1
82.2 Callcenters	0	0	0
82.20 Callcenters	0	0	0

---

# Faillissementsstatistiek in 2008

## Faillissementsstatistiek, verdeling naar activiteit, klasse van tewerkstelling en per Gewest

### Aantal ingeleide faillissementsdossiers in mei 2008 : Vlaams Gewest

Activiteit		Klasse van tewerkstelling						
		0 - 4	5 - 9	10 - 19	20 - 49	50 - 99	100 - 199	200 - 499
82.3	Organisatie van congressen en beurzen	0	0	0	0	0	0	0
82.30	Organisatie van congressen en beurzen	0	0	0	0	0	0	0
82.9	Zakelijke dienstverlening, n.e.g.	0	0	0	0	0	0	0
82.91	Incasso- en kredietbureaus	0	0	0	0	0	0	0
82.92	Verpakkingsbedrijven	0	0	0	0	0	0	0
82.99	Overige zakelijke dienstverlening, n.e.g.	0	0	0	0	0	0	0
<b>O</b>	<b>Openbaar bestuur en defensie; verplichte sociale verzekeringen</b>	<b>0</b>	<b>0</b>	<b>0</b>	<b>0</b>	<b>0</b>	<b>0</b>	<b>0</b>
84	Openbaar bestuur en defensie; verplichte sociale verzekeringen	0	0	0	0	0	0	0
84.1	Openbaar bestuur	0	0	0	0	0	0	0
84.11	Algemeen overheidsbestuur	0	0	0	0	0	0	0
84.12	Openbaar bestuur op het gebied van gezondheidszorg, onderwijs, cultuur en andere sociale dienstverlening, exclusief sociale verzekeringen	0	0	0	0	0	0	0
84.2	Algemene overheidsdiensten	0	0	0	0	0	0	0
84.24	Openbare orde en veiligheid	0	0	0	0	0	0	0
<b>P</b>	<b>Onderwijs</b>	<b>1</b>	<b>0</b>	<b>0</b>	<b>0</b>	<b>0</b>	<b>0</b>	<b>0</b>
85	Onderwijs	1	0	0	0	0	0	0
85.2	Basisonderwijs	0	0	0	0	0	0	0
85.20	Basisonderwijs	0	0	0	0	0	0	0
85.3	Voortgezet onderwijs	0	0	0	0	0	0	0
85.31	Algemeen vormend voortgezet onderwijs	0	0	0	0	0	0	0
85.32	Voortgezet technisch en beroepsonderwijs	0	0	0	0	0	0	0
85.5	Overig onderwijs	1	0	0	0	0	0	0
85.51	Sport- en recreatieonderwijs	0	0	0	0	0	0	0
85.52	Cultureel onderwijs	0	0	0	0	0	0	0
85.53	Autorijscholen	0	0	0	0	0	0	0
85.59	Overig onderwijs, n.e.g.	1	0	0	0	0	0	0
85.6	Onderwijsondersteunende activiteiten	0	0	0	0	0	0	0
85.60	Onderwijsondersteunende activiteiten	0	0	0	0	0	0	0
<b>Q</b>	<b>Menselijke gezondheidszorg en maatschappelijke dienstverlening</b>	<b>1</b>	<b>0</b>	<b>0</b>	<b>0</b>	<b>0</b>	<b>0</b>	<b>0</b>
86	Menselijke gezondheidszorg	1	0	0	0	0	0	0
86.1	Ziekenhuizen	0	0	0	0	0	0	0
86.10	Ziekenhuizen	0	0	0	0	0	0	0
86.2	Praktijken van artsen en tandartsen	1	0	0	0	0	0	0
86.21	Huisartspraktijken	0	0	0	0	0	0	0
86.22	Praktijken van specialisten	1	0	0	0	0	0	0
86.23	Tandartspraktijken	0	0	0	0	0	0	0
86.9	Overige menselijke gezondheidszorg	0	0	0	0	0	0	0
86.90	Overige menselijke gezondheidszorg	0	0	0	0	0	0	0
87	Tehuizen	0	0	0	0	0	0	0

**Faillissementsstatistiek, verdeling naar activiteit, klasse van tewerkstelling en per Gewest****Aantal ingeleide faillissementsdossiers in mei 2008 : Vlaams Gewest**

Activiteit	Klasse van tewerkstelling		Totaal
	500 - 999	1000 en meer	
82.3 Organisatie van congressen en beurzen	0	0	0
82.30 Organisatie van congressen en beurzen	0	0	0
82.9 Zakelijke dienstverlening, n.e.g.	0	0	0
82.91 Incasso- en kredietbureaus	0	0	0
82.92 Verpakkingsbedrijven	0	0	0
82.99 Overige zakelijke dienstverlening, n.e.g.	0	0	0
<b>O Openbaar bestuur en defensie; verplichte sociale verzekeringen</b>	<b>0</b>	<b>0</b>	<b>0</b>
84 Openbaar bestuur en defensie; verplichte sociale verzekeringen	0	0	0
84.1 Openbaar bestuur	0	0	0
84.11 Algemeen overheidsbestuur	0	0	0
84.12 Openbaar bestuur op het gebied van gezondheidszorg, onderwijs, cultuur en andere sociale dienstverlening, exclusief sociale verzekeringen	0	0	0
84.2 Algemene overheidsdiensten	0	0	0
84.24 Openbare orde en veiligheid	0	0	0
<b>P Onderwijs</b>	<b>0</b>	<b>0</b>	<b>1</b>
85 Onderwijs	0	0	1
85.2 Basisonderwijs	0	0	0
85.20 Basisonderwijs	0	0	0
85.3 Voortgezet onderwijs	0	0	0
85.31 Algemeen vormend voortgezet onderwijs	0	0	0
85.32 Voortgezet technisch en beroepsonderwijs	0	0	0
85.5 Overig onderwijs	0	0	1
85.51 Sport- en recreatieonderwijs	0	0	0
85.52 Cultureel onderwijs	0	0	0
85.53 Autorijscholen	0	0	0
85.59 Overig onderwijs, n.e.g.	0	0	1
85.6 Onderwijsondersteunende activiteiten	0	0	0
85.60 Onderwijsondersteunende activiteiten	0	0	0
<b>Q Menselijke gezondheidszorg en maatschappelijke dienstverlening</b>	<b>0</b>	<b>0</b>	<b>1</b>
86 Menselijke gezondheidszorg	0	0	1
86.1 Ziekenhuizen	0	0	0
86.10 Ziekenhuizen	0	0	0
86.2 Praktijken van artsen en tandartsen	0	0	1
86.21 Huisartspraktijken	0	0	0
86.22 Praktijken van specialisten	0	0	1
86.23 Tandartspraktijken	0	0	0
86.9 Overige menselijke gezondheidszorg	0	0	0
86.90 Overige menselijke gezondheidszorg	0	0	0
87 Tehuizen	0	0	0

# Faillissementsstatistiek in 2008

## Faillissementsstatistiek, verdeling naar activiteit, klasse van tewerkstelling en per Gewest

### Aantal ingeleide faillissementsdossiers in mei 2008 : Vlaams Gewest

Activiteit	Klasse van tewerkstelling						
	0 - 4	5 - 9	10 - 19	20 - 49	50 - 99	100 - 199	200 - 499
87.1 Verpleegtehuizen	0	0	0	0	0	0	0
87.10 Verpleegtehuizen	0	0	0	0	0	0	0
87.2 Inrichtingen voor geestelijk en psychisch gehandicapten en drugsgebruikers	0	0	0	0	0	0	0
87.20 Inrichtingen voor geestelijk en psychisch gehandicapten en drugsgebruikers	0	0	0	0	0	0	0
87.3 Thuisverzorging voor ouderen en lichamelijk gehandicapten	0	0	0	0	0	0	0
87.30 Tehuizen voor ouderen en lichamelijk gehandicapten	0	0	0	0	0	0	0
87.9 Overige tehuizen	0	0	0	0	0	0	0
87.90 Overige tehuizen	0	0	0	0	0	0	0
88 Maatschappelijke dienstverlening waarbij geen onderdak wordt verschaft	0	0	0	0	0	0	0
88.1 Maatschappelijke dienstverlening waarbij geen onderdak wordt verschaft, voor ouderen en lichamelijk gehandicapten	0	0	0	0	0	0	0
88.10 Maatschappelijke dienstverlening waarbij geen onderdak wordt verschaft, voor ouderen en lichamelijk gehandicapten	0	0	0	0	0	0	0
88.9 Overige maatschappelijke dienstverlening waarbij geen onderdak wordt verschaft	0	0	0	0	0	0	0
88.91 Kinderdagverblijven	0	0	0	0	0	0	0
88.99 Overige maatschappelijke dienstverlening waarbij geen onderdak wordt verschaft, n.e.g.	0	0	0	0	0	0	0
<b>R Kunst, amusement en recreatie</b>	<b>4</b>	<b>0</b>	<b>0</b>	<b>0</b>	<b>0</b>	<b>0</b>	<b>0</b>
90 Creatieve activiteiten, kunst en amusement	3	0	0	0	0	0	0
90.0 Creatieve activiteiten, kunst en amusement	3	0	0	0	0	0	0
90.01 Uitvoerende kunsten	0	0	0	0	0	0	0
90.02 Ondersteunende activiteiten voor uitvoerende kunsten	1	0	0	0	0	0	0
90.03 Scheppende kunsten	2	0	0	0	0	0	0
90.04 Exploitatie van zalen	0	0	0	0	0	0	0
91 Bibliotheken, archieven, musea en overige culturele activiteiten	0	0	0	0	0	0	0
91.0 Bibliotheken, archieven, musea en overige culturele activiteiten	0	0	0	0	0	0	0
91.01 Bibliotheken en archieven	0	0	0	0	0	0	0
91.02 Musea	0	0	0	0	0	0	0
91.03 Exploitatie van monumenten en dergelijke toeristenattracties	0	0	0	0	0	0	0
91.04 Botanische tuinen, dierentuinen en natuurreservaten	0	0	0	0	0	0	0
92 Loterijen en kansspelen	0	0	0	0	0	0	0
92.0 Loterijen en kansspelen	0	0	0	0	0	0	0
92.00 Loterijen en kansspelen	0	0	0	0	0	0	0
93 Sport, ontspanning en recreatie	1	0	0	0	0	0	0

**Faillissementsstatistiek, verdeling naar activiteit, klasse van tewerkstelling en per Gewest****Aantal ingeleide faillissementsdossiers in mei 2008 : Vlaams Gewest**

Activiteit	Klasse van tewerkstelling		Totaal
	500 - 999	1000 en meer	
87.1 Verpleegtehuizen	0	0	0
87.10 Verpleegtehuizen	0	0	0
87.2 Inrichtingen voor geestelijk en psychisch gehandicapten en drugsgebruikers	0	0	0
87.20 Inrichtingen voor geestelijk en psychisch gehandicapten en drugsgebruikers	0	0	0
87.3 Thuisverzorging voor ouderen en lichamelijk gehandicapten	0	0	0
87.30 Tehuizen voor ouderen en lichamelijk gehandicapten	0	0	0
87.9 Overige tehuizen	0	0	0
87.90 Overige tehuizen	0	0	0
88 Maatschappelijke dienstverlening waarbij geen onderdak wordt verschaft	0	0	0
88.1 Maatschappelijke dienstverlening waarbij geen onderdak wordt verschaft, voor ouderen en lichamelijk gehandicapten	0	0	0
88.10 Maatschappelijke dienstverlening waarbij geen onderdak wordt verschaft, voor ouderen en lichamelijk gehandicapten	0	0	0
88.9 Overige maatschappelijke dienstverlening waarbij geen onderdak wordt verschaft	0	0	0
88.91 Kinderdagverblijven	0	0	0
88.99 Overige maatschappelijke dienstverlening waarbij geen onderdak wordt verschaft, n.e.g.	0	0	0
<b>R Kunst, amusement en recreatie</b>	<b>0</b>	<b>0</b>	<b>4</b>
90 Creatieve activiteiten, kunst en amusement	0	0	3
90.0 Creatieve activiteiten, kunst en amusement	0	0	3
90.01 Uitvoerende kunsten	0	0	0
90.02 Ondersteunende activiteiten voor uitvoerende kunsten	0	0	1
90.03 Scheppende kunsten	0	0	2
90.04 Exploitatie van zalen	0	0	0
91 Bibliotheken, archieven, musea en overige culturele activiteiten	0	0	0
91.0 Bibliotheken, archieven, musea en overige culturele activiteiten	0	0	0
91.01 Bibliotheken en archieven	0	0	0
91.02 Musea	0	0	0
91.03 Exploitatie van monumenten en dergelijke toeristenattracties	0	0	0
91.04 Botanische tuinen, dierentuinen en natuurreservaten	0	0	0
92 Loterijen en kansspelen	0	0	0
92.0 Loterijen en kansspelen	0	0	0
92.00 Loterijen en kansspelen	0	0	0
93 Sport, ontspanning en recreatie	0	0	1

# Faillissementsstatistiek in 2008

## Faillissementsstatistiek, verdeling naar activiteit, klasse van tewerkstelling en per Gewest

### Aantal ingeleide faillissementsdossiers in mei 2008 : Vlaams Gewest

Activiteit	Klasse van tewerkstelling						
	0 - 4	5 - 9	10 - 19	20 - 49	50 - 99	100 - 199	200 - 499
93.1 Sport	1	0	0	0	0	0	0
93.11 Exploitatie van sportaccommodaties	1	0	0	0	0	0	0
93.12 Sportclubs	0	0	0	0	0	0	0
93.13 Fitnesscentra	0	0	0	0	0	0	0
93.19 Overige sport	0	0	0	0	0	0	0
93.2 Ontspanning en recreatie	0	0	0	0	0	0	0
93.21 Pret- en themaparken	0	0	0	0	0	0	0
93.29 Overige ontspanning en recreatie	0	0	0	0	0	0	0
<b>S Overige diensten</b>	<b>2</b>	<b>0</b>	<b>0</b>	<b>0</b>	<b>0</b>	<b>0</b>	<b>0</b>
94 Verenigingen	0	0	0	0	0	0	0
94.1 Bedrijfs-, werkgevers- en beroepsorganisaties	0	0	0	0	0	0	0
94.11 Bedrijfs- en werkgeversorganisaties	0	0	0	0	0	0	0
94.12 Beroepsorganisaties	0	0	0	0	0	0	0
94.9 Overige verenigingen	0	0	0	0	0	0	0
94.92 Politieke organisaties	0	0	0	0	0	0	0
94.99 Overige verenigingen, n.e.g.	0	0	0	0	0	0	0
95 Reparatie van computers en consumentenartikelen	0	0	0	0	0	0	0
95.1 Reparatie van computers en communicatieapparatuur	0	0	0	0	0	0	0
95.11 Reparatie van computers en randapparatuur	0	0	0	0	0	0	0
95.12 Reparatie van communicatieapparatuur	0	0	0	0	0	0	0
95.2 Reparatie van consumentenartikelen	0	0	0	0	0	0	0
95.21 Reparatie van consumentenelektronica	0	0	0	0	0	0	0
95.22 Reparatie van huishoudapparaten en van werktuigen voor gebruik in huis en tuin	0	0	0	0	0	0	0
95.23 Reparatie van schoeisel en lederwaren	0	0	0	0	0	0	0
95.24 Reparatie van meubelen en stoffering	0	0	0	0	0	0	0
95.25 Reparatie van uurwerken en sieraden	0	0	0	0	0	0	0
95.29 Reparatie van andere consumentenartikelen	0	0	0	0	0	0	0
96 Overige persoonlijke diensten	2	0	0	0	0	0	0
96.0 Overige persoonlijke diensten	2	0	0	0	0	0	0
96.01 Wassen en (chemisch) reinigen van textiel en bontproducten	0	0	0	0	0	0	0
96.02 Haar- en schoonheidsverzorging	1	0	0	0	0	0	0
96.03 Begrafniswezen	0	0	0	0	0	0	0
96.04 Sauna's, solaria, baden enz.	1	0	0	0	0	0	0
96.09 Overige persoonlijke diensten, n.e.g.	0	0	0	0	0	0	0



**Faillissementsstatistiek, verdeling naar activiteit, klasse van tewerkstelling en per Gewest****Aantal ingeleide faillissementsdossiers in mei 2008 : Vlaams Gewest**

Activiteit	Klasse van tewerkstelling		Totaal
	500 - 999	1000 en meer	
93.1 Sport	0	0	1
93.11 Exploitatie van sportaccommodaties	0	0	1
93.12 Sportclubs	0	0	0
93.13 Fitnesscentra	0	0	0
93.19 Overige sport	0	0	0
93.2 Ontspanning en recreatie	0	0	0
93.21 Pret- en themaparken	0	0	0
93.29 Overige ontspanning en recreatie	0	0	0
<b>S Overige diensten</b>	<b>0</b>	<b>0</b>	<b>2</b>
94 Verenigingen	0	0	0
94.1 Bedrijfs-, werkgevers- en beroepsorganisaties	0	0	0
94.11 Bedrijfs- en werkgeversorganisaties	0	0	0
94.12 Beroepsorganisaties	0	0	0
94.9 Overige verenigingen	0	0	0
94.92 Politieke organisaties	0	0	0
94.99 Overige verenigingen, n.e.g.	0	0	0
95 Reparatie van computers en consumentenartikelen	0	0	0
95.1 Reparatie van computers en communicatieapparatuur	0	0	0
95.11 Reparatie van computers en randapparatuur	0	0	0
95.12 Reparatie van communicatieapparatuur	0	0	0
95.2 Reparatie van consumentenartikelen	0	0	0
95.21 Reparatie van consumentenelektronica	0	0	0
95.22 Reparatie van huishoudapparaten en van werktuigen voor gebruik in huis en tuin	0	0	0
95.23 Reparatie van schoeisel en lederwaren	0	0	0
95.24 Reparatie van meubelen en stoffering	0	0	0
95.25 Reparatie van uurwerken en sieraden	0	0	0
95.29 Reparatie van andere consumentenartikelen	0	0	0
96 Overige persoonlijke diensten	0	0	2
96.0 Overige persoonlijke diensten	0	0	2
96.01 Wassen en (chemisch) reinigen van textiel en bontproducten	0	0	0
96.02 Haar- en schoonheidsverzorging	0	0	1
96.03 Begrafniswezen	0	0	0
96.04 Sauna's, solaria, baden enz.	0	0	1
96.09 Overige persoonlijke diensten, n.e.g.	0	0	0

## Faillissementsstatistiek in 2008

### Faillissementsstatistiek, verdeling naar activiteit, klasse van tewerkstelling en per Gewest

#### Aantal ingeleide faillissementsdossiers in mei 2008 : Vlaams Gewest

Activiteit	Klasse van tewerkstelling						
	0 - 4	5 - 9	10 - 19	20 - 49	50 - 99	100 - 199	200 - 499
<b>T Huishoudens als werkgever; niet-gedifferentieerde productie van goederen en diensten door huishoudens voor eigen gebruik</b>	<b>0</b>	<b>0</b>	<b>0</b>	<b>0</b>	<b>0</b>	<b>0</b>	<b>0</b>
97 Huishoudens als werkgever van huishoudelijk personeel	0	0	0	0	0	0	0
97.0 Huishoudens als werkgever van huishoudelijk personeel	0	0	0	0	0	0	0
97.00 Huishoudens als werkgever van huishoudelijk personeel	0	0	0	0	0	0	0
98 Niet-gedifferentieerde productie van goederen en diensten door particuliere huishoudens voor eigen gebruik	0	0	0	0	0	0	0
98.2 Niet-gedifferentieerde productie van goederen en diensten door particuliere huishoudens voor eigen gebruik	0	0	0	0	0	0	0
98.20 Niet-gedifferentieerde productie van goederen en diensten door particuliere huishoudens voor eigen gebruik	0	0	0	0	0	0	0
<b>U Extraterritoriale organisaties en lichamen</b>	<b>0</b>	<b>0</b>	<b>0</b>	<b>0</b>	<b>0</b>	<b>0</b>	<b>0</b>
99 Extraterritoriale organisaties en lichamen	0	0	0	0	0	0	0
99.0 Extraterritoriale organisaties en lichamen	0	0	0	0	0	0	0
99.00 Extraterritoriale organisaties en lichamen	0	0	0	0	0	0	0
<b>Onbekende economische activiteit</b>	<b>26</b>	<b>0</b>	<b>0</b>	<b>0</b>	<b>0</b>	<b>0</b>	<b>0</b>
<b>Totaal</b>	<b>272</b>	<b>10</b>	<b>13</b>	<b>5</b>	<b>1</b>	<b>0</b>	<b>0</b>

---

**Faillissementsstatistiek, verdeling naar activiteit, klasse van tewerkstelling en per Gewest**


---

**Aantal ingeleide faillissementsdossiers in mei 2008 : Vlaams Gewest**

	Activiteit	Klasse van tewerkstelling		Totaal
		500 - 999	1000 en meer	
<b>T</b>	<b>Huishoudens als werkgever; niet-gedifferentieerde productie van goederen en diensten door huishoudens voor eigen gebruik</b>	<b>0</b>	<b>0</b>	<b>0</b>
97	Huishoudens als werkgever van huishoudelijk personeel	0	0	0
97.0	Huishoudens als werkgever van huishoudelijk personeel	0	0	0
97.00	Huishoudens als werkgever van huishoudelijk personeel	0	0	0
98	Niet-gedifferentieerde productie van goederen en diensten door particuliere huishoudens voor eigen gebruik	0	0	0
98.2	Niet-gedifferentieerde productie van goederen en diensten door particuliere huishoudens voor eigen gebruik	0	0	0
98.20	Niet-gedifferentieerde productie van goederen en diensten door particuliere huishoudens voor eigen gebruik	0	0	0
<b>U</b>	<b>Extraterritoriale organisaties en lichamen</b>	<b>0</b>	<b>0</b>	<b>0</b>
99	Extraterritoriale organisaties en lichamen	0	0	0
99.0	Extraterritoriale organisaties en lichamen	0	0	0
99.00	Extraterritoriale organisaties en lichamen	0	0	0
	<b>Onbekende economische activiteit</b>	<b>0</b>	<b>0</b>	<b>26</b>
	<b>Totaal</b>	<b>0</b>	<b>0</b>	<b>301</b>

---

# Faillissementsstatistiek in 2008

## Faillissementsstatistiek, verdeling naar activiteit, klasse van tewerkstelling en per Gewest

### Aantal ingeleide faillissementsdossiers in juni 2008 : Vlaams Gewest

Activiteit	Klasse van tewerkstelling						
	0 - 4	5 - 9	10 - 19	20 - 49	50 - 99	100 - 199	200 - 499
<b>A Landbouw, bosbouw en visserij</b>	<b>4</b>	<b>0</b>	<b>1</b>	<b>0</b>	<b>0</b>	<b>0</b>	<b>0</b>
01 Teelt van gewassen, veeteelt, jacht en diensten in verband met deze activiteiten	2	0	0	0	0	0	0
01.1 Teelt van eenjarige gewassen	1	0	0	0	0	0	0
01.11 Teelt van granen (m.u.v. rijst), peulgewassen en oliehoudende zaden	0	0	0	0	0	0	0
01.13 Teelt van groenten, meloenen en wortel- en knolgewassen	1	0	0	0	0	0	0
01.19 Teelt van andere eenjarige gewassen	0	0	0	0	0	0	0
01.2 Teelt van meerjarige gewassen	0	0	0	0	0	0	0
01.21 Teelt van druiven	0	0	0	0	0	0	0
01.24 Teelt van pit- en steenvruchten	0	0	0	0	0	0	0
01.29 Teelt van andere meerjarige gewassen	0	0	0	0	0	0	0
01.3 Plantenvermeerdering	0	0	0	0	0	0	0
01.30 Plantenvermeerdering	0	0	0	0	0	0	0
01.4 Veeteelt	0	0	0	0	0	0	0
01.41 Fokken van melkvee	0	0	0	0	0	0	0
01.42 Fokken van andere runderen en buffels	0	0	0	0	0	0	0
01.43 Fokken van paarden en andere paardachtigen	0	0	0	0	0	0	0
01.45 Fokken van schapen en geiten	0	0	0	0	0	0	0
01.46 Fokken van varkens	0	0	0	0	0	0	0
01.47 Fokken van pluimvee	0	0	0	0	0	0	0
01.49 Fokken van andere dieren	0	0	0	0	0	0	0
01.5 Gemengd bedrijf	1	0	0	0	0	0	0
01.50 Gemengd bedrijf	1	0	0	0	0	0	0
01.6 Ondersteunende activiteiten in verband met de landbouw; activiteiten met betrekking tot gewassen na de oogst	0	0	0	0	0	0	0
01.61 Ondersteunende activiteiten in verband met de teelt van gewassen	0	0	0	0	0	0	0
01.62 Ondersteunende activiteiten in verband met de veeteelt	0	0	0	0	0	0	0
01.7 Jacht, zetten van vallen en diensten in verband met deze activiteiten	0	0	0	0	0	0	0
01.70 Jacht, zetten van vallen en diensten in verband met deze activiteiten	0	0	0	0	0	0	0
02 Bosbouw en de exploitatie van bossen	1	0	0	0	0	0	0
02.1 Bosbouw	0	0	0	0	0	0	0
02.10 Bosbouw	0	0	0	0	0	0	0
02.2 Exploitatie van bossen	0	0	0	0	0	0	0
02.20 Exploitatie van bossen	0	0	0	0	0	0	0
02.4 Ondersteunende diensten in verband met de bosbouw	1	0	0	0	0	0	0
02.40 Ondersteunende diensten in verband met de bosbouw	1	0	0	0	0	0	0
03 Visserij en aquacultuur	1	0	1	0	0	0	0
03.1 Visserij	1	0	1	0	0	0	0
03.11 Zeevisserij	1	0	1	0	0	0	0
03.2 Aquacultuur	0	0	0	0	0	0	0
03.21 Mariene aquacultuur	0	0	0	0	0	0	0
03.22 Aquacultuur in zoet water	0	0	0	0	0	0	0
<b>B Winning van delfstoffen</b>	<b>0</b>	<b>0</b>	<b>0</b>	<b>0</b>	<b>0</b>	<b>0</b>	<b>0</b>
08 Overige winning van delfstoffen	0	0	0	0	0	0	0

**Faillissementsstatistiek, verdeling naar activiteit, klasse van tewerkstelling en per Gewest****Aantal ingeleide faillissementsdossiers in juni 2008 : Vlaams Gewest**

Activiteit	Klasse van tewerkstelling		Totaal
	500 - 999	1000 en meer	
<b>A Landbouw, bosbouw en visserij</b>	<b>0</b>	<b>0</b>	<b>5</b>
01 Teelt van gewassen, veeteelt, jacht en diensten in verband met deze activiteiten	0	0	2
01.1 Teelt van eenjarige gewassen	0	0	1
01.11 Teelt van granen (m.u.v. rijst), peulgewassen en oliehoudende zaden	0	0	0
01.13 Teelt van groenten, meloenen en wortel- en knolgewassen	0	0	1
01.19 Teelt van andere eenjarige gewassen	0	0	0
01.2 Teelt van meerjarige gewassen	0	0	0
01.21 Teelt van druiven	0	0	0
01.24 Teelt van pit- en steenvruchten	0	0	0
01.29 Teelt van andere meerjarige gewassen	0	0	0
01.3 Plantenvermeerdering	0	0	0
01.30 Plantenvermeerdering	0	0	0
01.4 Veeteelt	0	0	0
01.41 Fokken van melkvee	0	0	0
01.42 Fokken van andere runderen en buffels	0	0	0
01.43 Fokken van paarden en andere paardachtigen	0	0	0
01.45 Fokken van schapen en geiten	0	0	0
01.46 Fokken van varkens	0	0	0
01.47 Fokken van pluimvee	0	0	0
01.49 Fokken van andere dieren	0	0	0
01.5 Gemengd bedrijf	0	0	1
01.50 Gemengd bedrijf	0	0	1
01.6 Ondersteunende activiteiten in verband met de landbouw; activiteiten met betrekking tot gewassen na de oogst	0	0	0
01.61 Ondersteunende activiteiten in verband met de teelt van gewassen	0	0	0
01.62 Ondersteunende activiteiten in verband met de veeteelt	0	0	0
01.7 Jacht, zetten van vallen en diensten in verband met deze activiteiten	0	0	0
01.70 Jacht, zetten van vallen en diensten in verband met deze activiteiten	0	0	0
02 Bosbouw en de exploitatie van bossen	0	0	1
02.1 Bosbouw	0	0	0
02.10 Bosbouw	0	0	0
02.2 Exploitatie van bossen	0	0	0
02.20 Exploitatie van bossen	0	0	0
02.4 Ondersteunende diensten in verband met de bosbouw	0	0	1
02.40 Ondersteunende diensten in verband met de bosbouw	0	0	1
03 Visserij en aquacultuur	0	0	2
03.1 Visserij	0	0	2
03.11 Zeevisserij	0	0	2
03.2 Aquacultuur	0	0	0
03.21 Mariene aquacultuur	0	0	0
03.22 Aquacultuur in zoet water	0	0	0
<b>B Winning van delfstoffen</b>	<b>0</b>	<b>0</b>	<b>0</b>
08 Overige winning van delfstoffen	0	0	0

# Faillissementsstatistiek in 2008

## Faillissementsstatistiek, verdeling naar activiteit, klasse van tewerkstelling en per Gewest

### Aantal ingeleide faillissementsdossiers in juni 2008 : Vlaams Gewest

Activiteit	Klasse van tewerkstelling						
	0 - 4	5 - 9	10 - 19	20 - 49	50 - 99	100 - 199	200 - 499
08.1	0	0	0	0	0	0	0
08.11	0	0	0	0	0	0	0
08.12	0	0	0	0	0	0	0
08.9	0	0	0	0	0	0	0
08.91	0	0	0	0	0	0	0
08.99	0	0	0	0	0	0	0
09	0	0	0	0	0	0	0
09.1	0	0	0	0	0	0	0
09.10	0	0	0	0	0	0	0
09.9	0	0	0	0	0	0	0
09.90	0	0	0	0	0	0	0
<b>C Industrie</b>	<b>12</b>	<b>1</b>	<b>2</b>	<b>0</b>	<b>0</b>	<b>0</b>	<b>0</b>
10	3	1	0	0	0	0	0
10.1	1	0	0	0	0	0	0
10.11	1	0	0	0	0	0	0
10.12	0	0	0	0	0	0	0
10.13	0	0	0	0	0	0	0
10.2	0	0	0	0	0	0	0
10.20	0	0	0	0	0	0	0
10.3	0	0	0	0	0	0	0
10.31	0	0	0	0	0	0	0
10.32	0	0	0	0	0	0	0
10.39	0	0	0	0	0	0	0
10.5	0	0	0	0	0	0	0
10.51	0	0	0	0	0	0	0
10.52	0	0	0	0	0	0	0
10.6	0	0	0	0	0	0	0
10.61	0	0	0	0	0	0	0
10.62	0	0	0	0	0	0	0
10.7	2	1	0	0	0	0	0
10.71	2	1	0	0	0	0	0

**Faillissementsstatistiek, verdeling naar activiteit, klasse van tewerkstelling en per Gewest****Aantal ingeleide faillissementsdossiers in juni 2008 : Vlaams Gewest**

Activiteit	Klasse van tewerkstelling		Totaal
	500 - 999	1000 en meer	
08.1 Wining van steen, zand en klei	0	0	0
08.11 Wining van bouw- en siersteen, kalksteen, gips, krijt en leisteen	0	0	0
08.12 Wining van grind, zand, klei en kaolien	0	0	0
08.9 Wining van delfstoffen, n.e.g.	0	0	0
08.91 Wining van mineralen voor de chemische en de kunstmestindustrie	0	0	0
08.99 Overige winning van delfstoffen, n.e.g	0	0	0
09 Ondersteunende activiteiten in verband met de mijnbouw	0	0	0
09.1 Ondersteunende activiteiten in verband met de aardolie- en aardgaswinning	0	0	0
09.10 Ondersteunende activiteiten in verband met de aardolie- en aardgaswinning	0	0	0
09.9 Ondersteunende activiteiten in verband met de overige winning van delfstoffen	0	0	0
09.90 Ondersteunende activiteiten in verband met de overige winning van delfstoffen	0	0	0
<b>C Industrie</b>	<b>0</b>	<b>0</b>	<b>15</b>
10 Vervaardiging van voedingsmiddelen	0	0	4
10.1 Verwerking en conservering van vlees en vervaardiging van vleesproducten	0	0	1
10.11 Verwerking en conservering van vlees	0	0	1
10.12 Verwerking en conservering van gevogelte	0	0	0
10.13 Vervaardiging van producten van vlees of van gevogelte	0	0	0
10.2 Verwerking en conservering van vis en van schaal- en weekdieren	0	0	0
10.20 Verwerking en conservering van vis en van schaal- en weekdieren	0	0	0
10.3 Verwerking en conservering van groenten en fruit	0	0	0
10.31 Verwerking en conservering van aardappelen	0	0	0
10.32 Vervaardiging van groente- en fruitsappen	0	0	0
10.39 Overige verwerking en conservering van groenten en fruit	0	0	0
10.5 Vervaardiging van zuivelproducten	0	0	0
10.51 Zuivelfabrieken en kaasmakerijen	0	0	0
10.52 Vervaardiging van consumptie-ijs	0	0	0
10.6 Vervaardiging van maalterijproducten, zetmeel en zetmeelproducten	0	0	0
10.61 Vervaardiging van maalterijproducten	0	0	0
10.62 Vervaardiging van zetmeel en zetmeelproducten	0	0	0
10.7 Vervaardiging van bakkerijproducten en deegwaren	0	0	3
10.71 Vervaardiging van brood en van vers banketbakkerswerk	0	0	3

# Faillissementsstatistiek in 2008

## Faillissementsstatistiek, verdeling naar activiteit, klasse van tewerkstelling en per Gewest

### Aantal ingeleide faillissementsdossiers in juni 2008 : Vlaams Gewest

Activiteit	Klasse van tewerkstelling						
	0 - 4	5 - 9	10 - 19	20 - 49	50 - 99	100 - 199	200 - 499
10.72 Vervaardiging van beschuit en biscuit en van ander houdbaar banketbakkerswerk	0	0	0	0	0	0	0
10.73 Vervaardiging van macaroni, noedels, koeskoes en dergelijke deegwaren	0	0	0	0	0	0	0
10.8 Vervaardiging van andere voedingsmiddelen	0	0	0	0	0	0	0
10.82 Vervaardiging van cacao, chocolade en suikerwerk	0	0	0	0	0	0	0
10.83 Verwerking van thee en koffie	0	0	0	0	0	0	0
10.84 Vervaardiging van specerijen, sauzen en kruiden	0	0	0	0	0	0	0
10.85 Vervaardiging van bereide maaltijden en schotels	0	0	0	0	0	0	0
10.86 Vervaardiging van gehomogeniseerde voedingspreparaten en dieetvoeding	0	0	0	0	0	0	0
10.89 Vervaardiging van andere voedingsmiddelen, n.e.g.	0	0	0	0	0	0	0
10.9 Vervaardiging van diervoeders	0	0	0	0	0	0	0
10.91 Vervaardiging van veevoeders	0	0	0	0	0	0	0
10.92 Vervaardiging van voeders voor huisdieren	0	0	0	0	0	0	0
11 Vervaardiging van dranken	0	0	0	0	0	0	0
11.0 Vervaardiging van dranken	0	0	0	0	0	0	0
11.01 Vervaardiging van gedistilleerde dranken door distilleren, rectificeren en mengen	0	0	0	0	0	0	0
11.02 Vervaardiging van wijn uit druiven	0	0	0	0	0	0	0
11.04 Vervaardiging van andere niet-gedistilleerde gegiste dranken	0	0	0	0	0	0	0
11.05 Vervaardiging van bier	0	0	0	0	0	0	0
11.07 Vervaardiging van frisdranken; productie van mineraalwater en ander gebotteld water	0	0	0	0	0	0	0
12 Vervaardiging van tabaksproducten	0	0	0	0	0	0	0
12.0 Vervaardiging van tabaksproducten	0	0	0	0	0	0	0
12.00 Vervaardiging van tabaksproducten	0	0	0	0	0	0	0
13 Vervaardiging van textiel	0	0	0	0	0	0	0
13.1 Bewerken en spinnen van textielvezels	0	0	0	0	0	0	0
13.10 Bewerken en spinnen van textielvezels	0	0	0	0	0	0	0
13.2 Weven van textiel	0	0	0	0	0	0	0
13.20 Weven van textiel	0	0	0	0	0	0	0
13.3 Textielveredeling	0	0	0	0	0	0	0
13.30 Textielveredeling	0	0	0	0	0	0	0
13.9 Vervaardiging van andere textielproducten	0	0	0	0	0	0	0
13.91 Vervaardiging van gebreide en gehaakte stoffen	0	0	0	0	0	0	0
13.92 Vervaardiging van geconfectioneerde artikelen van textiel, exclusief kleding	0	0	0	0	0	0	0
13.93 Vervaardiging van vloerkleden en tapijt	0	0	0	0	0	0	0
13.94 Vervaardiging van koord, bindgaren, touw en netten	0	0	0	0	0	0	0
13.96 Vervaardiging van ander technisch en industrieel textiel	0	0	0	0	0	0	0
13.99 Vervaardiging van andere textielproducten, n.e.g.	0	0	0	0	0	0	0
14 Vervaardiging van kleding	0	0	0	0	0	0	0
14.1 Vervaardiging van kleding, exclusief bontkleding	0	0	0	0	0	0	0



**Faillissementsstatistiek, verdeling naar activiteit, klasse van tewerkstelling en per Gewest****Aantal ingeleide faillissementsdossiers in juni 2008 : Vlaams Gewest**

Activiteit	Klasse van tewerkstelling		Totaal
	500 - 999	1000 en meer	
10.72 Vervaardiging van beschuit en biscuit en van ander houdbaar banketbakkerswerk	0	0	0
10.73 Vervaardiging van macaroni, noedels, koeskoes en dergelijke deegwaren	0	0	0
10.8 Vervaardiging van andere voedingsmiddelen	0	0	0
10.82 Vervaardiging van cacao, chocolade en suikerwerk	0	0	0
10.83 Verwerking van thee en koffie	0	0	0
10.84 Vervaardiging van specerijen, sauzen en kruiden	0	0	0
10.85 Vervaardiging van bereide maaltijden en schotels	0	0	0
10.86 Vervaardiging van gehomogeniseerde voedingspreparaten en dieetvoeding	0	0	0
10.89 Vervaardiging van andere voedingsmiddelen, n.e.g.	0	0	0
10.9 Vervaardiging van diervoeders	0	0	0
10.91 Vervaardiging van veevoeders	0	0	0
10.92 Vervaardiging van voeders voor huisdieren	0	0	0
11 Vervaardiging van dranken	0	0	0
11.0 Vervaardiging van dranken	0	0	0
11.01 Vervaardiging van gedistilleerde dranken door distilleren, rectificeren en mengen	0	0	0
11.02 Vervaardiging van wijn uit druiven	0	0	0
11.04 Vervaardiging van andere niet-gedistilleerde gegiste dranken	0	0	0
11.05 Vervaardiging van bier	0	0	0
11.07 Vervaardiging van frisdranken; productie van mineraalwater en ander gebotteld water	0	0	0
12 Vervaardiging van tabaksproducten	0	0	0
12.0 Vervaardiging van tabaksproducten	0	0	0
12.00 Vervaardiging van tabaksproducten	0	0	0
13 Vervaardiging van textiel	0	0	0
13.1 Bewerken en spinnen van textielvezels	0	0	0
13.10 Bewerken en spinnen van textielvezels	0	0	0
13.2 Weven van textiel	0	0	0
13.20 Weven van textiel	0	0	0
13.3 Textielveredeling	0	0	0
13.30 Textielveredeling	0	0	0
13.9 Vervaardiging van andere textielproducten	0	0	0
13.91 Vervaardiging van gebreide en gehaakte stoffen	0	0	0
13.92 Vervaardiging van geconfectioneerde artikelen van textiel, exclusief kleding	0	0	0
13.93 Vervaardiging van vloerkleden en tapijt	0	0	0
13.94 Vervaardiging van koord, bindgaren, touw en netten	0	0	0
13.96 Vervaardiging van ander technisch en industrieel textiel	0	0	0
13.99 Vervaardiging van andere textielproducten, n.e.g.	0	0	0
14 Vervaardiging van kleding	0	0	0
14.1 Vervaardiging van kleding, exclusief bontkleding	0	0	0

# Faillissementsstatistiek in 2008

## Faillissementsstatistiek, verdeling naar activiteit, klasse van tewerkstelling en per Gewest

### Aantal ingeleide faillissementsdossiers in juni 2008 : Vlaams Gewest

Activiteit	Klasse van tewerkstelling						
	0 - 4	5 - 9	10 - 19	20 - 49	50 - 99	100 - 199	200 - 499
14.11 Vervaardiging van kleding van leer	0	0	0	0	0	0	0
14.12 Vervaardiging van werkkleding	0	0	0	0	0	0	0
14.13 Vervaardiging van andere bovenkleding	0	0	0	0	0	0	0
14.14 Vervaardiging van onderkleding	0	0	0	0	0	0	0
14.19 Vervaardiging van andere kleding en toebehoren	0	0	0	0	0	0	0
14.3 Vervaardiging van gebreide en gehaakte kleding	0	0	0	0	0	0	0
14.31 Vervaardiging van gebreide en gehaakte kousen en sokken	0	0	0	0	0	0	0
14.39 Vervaardiging van andere gebreide en gehaakte kleding	0	0	0	0	0	0	0
15 Vervaardiging van leer en van producten van leer	0	0	0	0	0	0	0
15.1 Looien en bewerken van leer; vervaardiging van koffers, tassen, zadel- en tuigmakerswerk; bereiden en verven van bont	0	0	0	0	0	0	0
15.11 Looien en bereiden van leer; bereiden en verven van bont	0	0	0	0	0	0	0
15.12 Vervaardiging van koffers, tassen en dergelijke en van zadel- en tuigmakerswerk	0	0	0	0	0	0	0
15.2 Vervaardiging van schoeisel	0	0	0	0	0	0	0
15.20 Vervaardiging van schoeisel	0	0	0	0	0	0	0
16 Houtindustrie en vervaardiging van artikelen van hout en van kurk, exclusief meubelen; vervaardiging van artikelen van	0	0	1	0	0	0	0
16.1 Zagen en schaven van hout	0	0	0	0	0	0	0
16.10 Zagen en schaven van hout	0	0	0	0	0	0	0
16.2 Vervaardiging van artikelen van hout, kurk, riet of vlechtwerk	0	0	1	0	0	0	0
16.21 Vervaardiging van finer en van panelen op basis van hout	0	0	0	0	0	0	0
16.22 Vervaardiging van parketvloeren	0	0	0	0	0	0	0
16.23 Vervaardiging van ander schrijn- en timmerwerk	0	0	1	0	0	0	0
16.24 Vervaardiging van houten emballage	0	0	0	0	0	0	0
16.29 Vervaardiging van andere artikelen van hout; vervaardiging van artikelen van kurk, riet of vlechtwerk	0	0	0	0	0	0	0
17 Vervaardiging van papier en papierwaren	0	0	0	0	0	0	0
17.1 Vervaardiging van pulp, papier en karton	0	0	0	0	0	0	0
17.12 Vervaardiging van papier en karton	0	0	0	0	0	0	0
17.2 Vervaardiging van artikelen van papier of karton	0	0	0	0	0	0	0
17.21 Vervaardiging van gegolfd papier en golfkarton en van verpakkingsmateriaal van papier en karton	0	0	0	0	0	0	0
17.23 Vervaardiging van kantoorbenodigdheden van papier	0	0	0	0	0	0	0
17.29 Vervaardiging van andere artikelen van papier of karton	0	0	0	0	0	0	0
18 Drukkerijen, reproductie van opgenomen media	2	0	0	0	0	0	0

**Faillissementsstatistiek, verdeling naar activiteit, klasse van tewerkstelling en per Gewest****Aantal ingeleide faillissementsdossiers in juni 2008 : Vlaams Gewest**

Activiteit	Klasse van tewerkstelling		Totaal
	500 - 999	1000 en meer	
14.11 Vervaardiging van kleding van leer	0	0	0
14.12 Vervaardiging van werkkleding	0	0	0
14.13 Vervaardiging van andere bovenkleding	0	0	0
14.14 Vervaardiging van onderkleding	0	0	0
14.19 Vervaardiging van andere kleding en toebehoren	0	0	0
14.3 Vervaardiging van gebreide en gehaakte kleding	0	0	0
14.31 Vervaardiging van gebreide en gehaakte kousen en sokken	0	0	0
14.39 Vervaardiging van andere gebreide en gehaakte kleding	0	0	0
15 Vervaardiging van leer en van producten van leer	0	0	0
15.1 Looien en bewerken van leer; vervaardiging van koffers, tassen, zadel- en tuigmakerswerk; bereiden en verven van bont	0	0	0
15.11 Looien en bereiden van leer; bereiden en verven van bont	0	0	0
15.12 Vervaardiging van koffers, tassen en dergelijke en van zadel- en tuigmakerswerk	0	0	0
15.2 Vervaardiging van schoeisel	0	0	0
15.20 Vervaardiging van schoeisel	0	0	0
16 Houtindustrie en vervaardiging van artikelen van hout en van kurk, exclusief meubelen; vervaardiging van artikelen van	0	0	1
16.1 Zagen en schaven van hout	0	0	0
16.10 Zagen en schaven van hout	0	0	0
16.2 Vervaardiging van artikelen van hout, kurk, riet of vlechtwerk	0	0	1
16.21 Vervaardiging van fineer en van panelen op basis van hout	0	0	0
16.22 Vervaardiging van parketvloeren	0	0	0
16.23 Vervaardiging van ander schrijn- en timmerwerk	0	0	1
16.24 Vervaardiging van houten emballage	0	0	0
16.29 Vervaardiging van andere artikelen van hout; vervaardiging van artikelen van kurk, riet of vlechtwerk	0	0	0
17 Vervaardiging van papier en papierwaren	0	0	0
17.1 Vervaardiging van pulp, papier en karton	0	0	0
17.12 Vervaardiging van papier en karton	0	0	0
17.2 Vervaardiging van artikelen van papier of karton	0	0	0
17.21 Vervaardiging van gegoldf papier en golfkarton en van verpakkingsmateriaal van papier en karton	0	0	0
17.23 Vervaardiging van kantoorbenodigdheden van papier	0	0	0
17.29 Vervaardiging van andere artikelen van papier of karton	0	0	0
18 Drukkerijen, reproductie van opgenomen media	0	0	2

# Faillissementsstatistiek in 2008

## Faillissementsstatistiek, verdeling naar activiteit, klasse van tewerkstelling en per Gewest

### Aantal ingeleide faillissementsdossiers in juni 2008 : Vlaams Gewest

Activiteit	Klasse van tewerkstelling						
	0 - 4	5 - 9	10 - 19	20 - 49	50 - 99	100 - 199	200 - 499
18.1 Drukkerijen en diensten in verband met drukkerijen	2	0	0	0	0	0	0
18.11 Krantendrukkerijen	0	0	0	0	0	0	0
18.12 Overige drukkerijen	1	0	0	0	0	0	0
18.13 Prepress- en premediadiensten	1	0	0	0	0	0	0
18.14 Binderijen en aanverwante diensten	0	0	0	0	0	0	0
18.2 Reproductie van opgenomen media	0	0	0	0	0	0	0
18.20 Reproductie van opgenomen media	0	0	0	0	0	0	0
19 Vervaardiging van cokes en van geraffineerde aardolieproducten	0	0	0	0	0	0	0
19.2 Vervaardiging van geraffineerde aardolieproducten	0	0	0	0	0	0	0
19.20 Vervaardiging van geraffineerde aardolieproducten	0	0	0	0	0	0	0
20 Vervaardiging van chemische producten	0	0	0	0	0	0	0
20.1 Vervaardiging van chemische basisproducten, kunstmeststoffen en stikstofverbindingen en van kunststoffen en synthetis	0	0	0	0	0	0	0
20.11 Vervaardiging van industriële gassen	0	0	0	0	0	0	0
20.12 Vervaardiging van kleurstoffen en pigmenten	0	0	0	0	0	0	0
20.13 Vervaardiging van andere anorganische chemische basisproducten	0	0	0	0	0	0	0
20.14 Vervaardiging van andere organische chemische basisproducten	0	0	0	0	0	0	0
20.15 Vervaardiging van kunstmeststoffen en stikstofverbindingen	0	0	0	0	0	0	0
20.16 Vervaardiging van kunststoffen in primaire vormen	0	0	0	0	0	0	0
20.17 Vervaardiging van synthetische rubber in primaire vormen	0	0	0	0	0	0	0
20.3 Vervaardiging van verf, vernis e.d., drukinkt en mastiek	0	0	0	0	0	0	0
20.30 Vervaardiging van verf, vernis e.d., drukinkt en mastiek	0	0	0	0	0	0	0
20.4 Vervaardiging van zeep, wasmiddelen, poets- en reinigingsmiddelen, parfums en toiletartikelen	0	0	0	0	0	0	0
20.41 Vervaardiging van zeep en wasmiddelen, poets- en reinigingsmiddelen	0	0	0	0	0	0	0
20.42 Vervaardiging van parfums en toiletartikelen	0	0	0	0	0	0	0
20.5 Vervaardiging van andere chemische producten	0	0	0	0	0	0	0
20.51 Vervaardiging van kruid en springstoffen	0	0	0	0	0	0	0
20.52 Vervaardiging van lijm	0	0	0	0	0	0	0
20.53 Vervaardiging van etherische oliën	0	0	0	0	0	0	0
20.59 Vervaardiging van andere chemische producten, n.e.g.	0	0	0	0	0	0	0
20.6 Vervaardiging van synthetische en kunstmatige vezels	0	0	0	0	0	0	0
20.60 Vervaardiging van synthetische en kunstmatige vezels	0	0	0	0	0	0	0
21 Vervaardiging van farmaceutische grondstoffen en producten	0	0	0	0	0	0	0
21.1 Vervaardiging van farmaceutische grondstoffen	0	0	0	0	0	0	0
21.10 Vervaardiging van farmaceutische grondstoffen	0	0	0	0	0	0	0

**Faillissementsstatistiek, verdeling naar activiteit, klasse van tewerkstelling en per Gewest****Aantal ingeleide faillissementsdossiers in juni 2008 : Vlaams Gewest**

Activiteit	Klasse van tewerkstelling		Totaal
	500 - 999	1000 en meer	
18.1 Drukkerijen en diensten in verband met drukkerijen	0	0	2
18.11 Krantendrukkerijen	0	0	0
18.12 Overige drukkerijen	0	0	1
18.13 Prepress- en premediadiensten	0	0	1
18.14 Binderijen en aanverwante diensten	0	0	0
18.2 Reproductie van opgenomen media	0	0	0
18.20 Reproductie van opgenomen media	0	0	0
19 Vervaardiging van cokes en van geraffineerde aardolieproducten	0	0	0
19.2 Vervaardiging van geraffineerde aardolieproducten	0	0	0
19.20 Vervaardiging van geraffineerde aardolieproducten	0	0	0
20 Vervaardiging van chemische producten	0	0	0
20.1 Vervaardiging van chemische basisproducten, kunstmeststoffen en stikstofverbindingen en van kunststoffen en synthetis	0	0	0
20.11 Vervaardiging van industriële gassen	0	0	0
20.12 Vervaardiging van kleurstoffen en pigmenten	0	0	0
20.13 Vervaardiging van andere anorganische chemische basisproducten	0	0	0
20.14 Vervaardiging van andere organische chemische basisproducten	0	0	0
20.15 Vervaardiging van kunstmeststoffen en stikstofverbindingen	0	0	0
20.16 Vervaardiging van kunststoffen in primaire vormen	0	0	0
20.17 Vervaardiging van synthetische rubber in primaire vormen	0	0	0
20.3 Vervaardiging van verf, vernis e.d., drukinkt en mastiek	0	0	0
20.30 Vervaardiging van verf, vernis e.d., drukinkt en mastiek	0	0	0
20.4 Vervaardiging van zeep, wasmiddelen, poets- en reinigingsmiddelen, parfums en toiletartikelen	0	0	0
20.41 Vervaardiging van zeep en wasmiddelen, poets- en reinigingsmiddelen	0	0	0
20.42 Vervaardiging van parfums en toiletartikelen	0	0	0
20.5 Vervaardiging van andere chemische producten	0	0	0
20.51 Vervaardiging van kruit en springstoffen	0	0	0
20.52 Vervaardiging van lijm	0	0	0
20.53 Vervaardiging van etherische oliën	0	0	0
20.59 Vervaardiging van andere chemische producten, n.e.g.	0	0	0
20.6 Vervaardiging van synthetische en kunstmatige vezels	0	0	0
20.60 Vervaardiging van synthetische en kunstmatige vezels	0	0	0
21 Vervaardiging van farmaceutische grondstoffen en producten	0	0	0
21.1 Vervaardiging van farmaceutische grondstoffen	0	0	0
21.10 Vervaardiging van farmaceutische grondstoffen	0	0	0

# Faillissementsstatistiek in 2008

## Faillissementsstatistiek, verdeling naar activiteit, klasse van tewerkstelling en per Gewest

### Aantal ingeleide faillissementsdossiers in juni 2008 : Vlaams Gewest

Activiteit	Klasse van tewerkstelling						
	0 - 4	5 - 9	10 - 19	20 - 49	50 - 99	100 - 199	200 - 499
21.2 Vervaardiging van farmaceutische producten	0	0	0	0	0	0	0
21.20 Vervaardiging van farmaceutische producten	0	0	0	0	0	0	0
22 Vervaardiging van producten van rubber of kunststof	1	0	0	0	0	0	0
22.1 Vervaardiging van producten van rubber	0	0	0	0	0	0	0
22.11 Vervaardiging van binnen- en buitenbanden van rubber; loopvlakvernieuwing	0	0	0	0	0	0	0
22.19 Vervaardiging van andere producten van rubber	0	0	0	0	0	0	0
22.2 Vervaardiging van producten van kunststof	1	0	0	0	0	0	0
22.21 Vervaardiging van platen, vellen, buizen en profielen, van kunststof	0	0	0	0	0	0	0
22.22 Vervaardiging van verpakkingsmateriaal van kunststof	0	0	0	0	0	0	0
22.23 Vervaardiging van kunststofartikelen voor de bouw	1	0	0	0	0	0	0
22.29 Vervaardiging van andere producten van kunststof	0	0	0	0	0	0	0
23 Vervaardiging van andere niet-metaalhoudende minerale producten	0	0	0	0	0	0	0
23.1 Vervaardiging van glas en glaswerk	0	0	0	0	0	0	0
23.11 Vervaardiging van vlakglas	0	0	0	0	0	0	0
23.12 Vormen en bewerken van vlakglas	0	0	0	0	0	0	0
23.13 Vervaardiging van holglas	0	0	0	0	0	0	0
23.14 Vervaardiging van glasvezels	0	0	0	0	0	0	0
23.19 Vervaardiging en bewerking van ander glas (inclusief technisch glaswerk)	0	0	0	0	0	0	0
23.2 Vervaardiging van vuurvaste producten	0	0	0	0	0	0	0
23.20 Vervaardiging van vuurvaste producten	0	0	0	0	0	0	0
23.3 Vervaardiging van producten voor de bouw, van klei	0	0	0	0	0	0	0
23.31 Vervaardiging van keramische tegels en plavuizen	0	0	0	0	0	0	0
23.32 Vervaardiging van bakstenen, tegels en producten voor de bouw, van gebakken klei	0	0	0	0	0	0	0
23.4 Vervaardiging van andere keramische producten	0	0	0	0	0	0	0
23.41 Vervaardiging van huishoudelijk en sieraardewerk	0	0	0	0	0	0	0
23.43 Vervaardiging van isolatoren en isolatiemateriaal, van keramische stoffen	0	0	0	0	0	0	0
23.49 Vervaardiging van andere keramische producten	0	0	0	0	0	0	0
23.5 Vervaardiging van cement, kalk en gips	0	0	0	0	0	0	0
23.51 Vervaardiging van cement	0	0	0	0	0	0	0
23.6 Vervaardiging van artikelen van beton, cement en gips	0	0	0	0	0	0	0
23.61 Vervaardiging van artikelen van beton voor de bouw	0	0	0	0	0	0	0
23.62 Vervaardiging van artikelen van gips voor de bouw	0	0	0	0	0	0	0

**Faillissementsstatistiek, verdeling naar activiteit, klasse van tewerkstelling en per Gewest****Aantal ingeleide faillissementsdossiers in juni 2008 : Vlaams Gewest**

Activiteit	Klasse van tewerkstelling		Totaal
	500 - 999	1000 en meer	
21.2 Vervaardiging van farmaceutische producten	0	0	0
21.20 Vervaardiging van farmaceutische producten	0	0	0
22 Vervaardiging van producten van rubber of kunststof	0	0	1
22.1 Vervaardiging van producten van rubber	0	0	0
22.11 Vervaardiging van binnen- en buitenbanden van rubber; loopvlakvernieuwing	0	0	0
22.19 Vervaardiging van andere producten van rubber	0	0	0
22.2 Vervaardiging van producten van kunststof	0	0	1
22.21 Vervaardiging van platen, vellen, buizen en profielen, van kunststof	0	0	0
22.22 Vervaardiging van verpakkingsmateriaal van kunststof	0	0	0
22.23 Vervaardiging van kunststofartikelen voor de bouw	0	0	1
22.29 Vervaardiging van andere producten van kunststof	0	0	0
23 Vervaardiging van andere niet-metaalhoudende minerale producten	0	0	0
23.1 Vervaardiging van glas en glaswerk	0	0	0
23.11 Vervaardiging van vlakglas	0	0	0
23.12 Vormen en bewerken van vlakglas	0	0	0
23.13 Vervaardiging van holglas	0	0	0
23.14 Vervaardiging van glasvezels	0	0	0
23.19 Vervaardiging en bewerking van ander glas (inclusief technisch glaswerk)	0	0	0
23.2 Vervaardiging van vuurvaste producten	0	0	0
23.20 Vervaardiging van vuurvaste producten	0	0	0
23.3 Vervaardiging van producten voor de bouw, van klei	0	0	0
23.31 Vervaardiging van keramische tegels en plavuizen	0	0	0
23.32 Vervaardiging van bakstenen, tegels en producten voor de bouw, van gebakken klei	0	0	0
23.4 Vervaardiging van andere keramische producten	0	0	0
23.41 Vervaardiging van huishoudelijk en sieraardewerk	0	0	0
23.43 Vervaardiging van isolatoren en isolatiemateriaal, van keramische stoffen	0	0	0
23.49 Vervaardiging van andere keramische producten	0	0	0
23.5 Vervaardiging van cement, kalk en gips	0	0	0
23.51 Vervaardiging van cement	0	0	0
23.6 Vervaardiging van artikelen van beton, cement en gips	0	0	0
23.61 Vervaardiging van artikelen van beton voor de bouw	0	0	0
23.62 Vervaardiging van artikelen van gips voor de bouw	0	0	0

# Faillissementsstatistiek in 2008

## Faillissementsstatistiek, verdeling naar activiteit, klasse van tewerkstelling en per Gewest

### Aantal ingeleide faillissementsdossiers in juni 2008 : Vlaams Gewest

Activiteit	Klasse van tewerkstelling						
	0 - 4	5 - 9	10 - 19	20 - 49	50 - 99	100 - 199	200 - 499
23.63 Vervaardiging van stortklare beton	0	0	0	0	0	0	0
23.65 Vervaardiging van producten van vezelcement	0	0	0	0	0	0	0
23.69 Vervaardiging van andere artikelen van beton, gips en cement	0	0	0	0	0	0	0
23.7 Houwen, bewerken en afwerken van natuursteen	0	0	0	0	0	0	0
23.70 Houwen, bewerken en afwerken van natuursteen	0	0	0	0	0	0	0
23.9 Vervaardiging van andere schuurmiddelen en niet-metaalhoudende minerale producten n.e.g.	0	0	0	0	0	0	0
23.91 Vervaardiging van schuur-, slijp- en polijstmiddelen	0	0	0	0	0	0	0
23.99 Vervaardiging van andere niet-metaalhoudende minerale producten, n.e.g.	0	0	0	0	0	0	0
24 Vervaardiging van metalen in primaire vorm	0	0	0	0	0	0	0
24.1 Vervaardiging van ijzer en staal en van ferrolegeringen	0	0	0	0	0	0	0
24.10 Vervaardiging van ijzer en staal en van ferrolegeringen	0	0	0	0	0	0	0
24.2 Vervaardiging van buizen, pijpen, holle profielen en fittings daarvoor, van staal	0	0	0	0	0	0	0
24.20 Vervaardiging van buizen, pijpen, holle profielen en fittings daarvoor, van staal	0	0	0	0	0	0	0
24.3 Vervaardiging van andere producten van de eerste verwerking van staal	0	0	0	0	0	0	0
24.31 Koudtrekken van staven	0	0	0	0	0	0	0
24.33 Koudvormen of koudfelsen	0	0	0	0	0	0	0
24.34 Koudtrekken van draad	0	0	0	0	0	0	0
24.4 Productie van edele metalen en van andere non-ferrometalen	0	0	0	0	0	0	0
24.41 Productie van edelmetalen	0	0	0	0	0	0	0
24.42 Productie van aluminium	0	0	0	0	0	0	0
24.43 Productie van lood, zink en tin	0	0	0	0	0	0	0
24.44 Productie van koper	0	0	0	0	0	0	0
24.45 Productie van andere non-ferrometalen	0	0	0	0	0	0	0
24.5 Gieten van metalen	0	0	0	0	0	0	0
24.51 Gieten van ijzer	0	0	0	0	0	0	0
24.53 Gieten van lichte metalen	0	0	0	0	0	0	0
24.54 Gieten van andere non-ferrometalen	0	0	0	0	0	0	0
25 Vervaardiging van producten van metaal, exclusief machines en apparaten	4	0	1	0	0	0	0
25.1 Vervaardiging van metalen constructiewerken	1	0	0	0	0	0	0
25.11 Vervaardiging van metalen constructiewerken en delen daarvan	1	0	0	0	0	0	0
25.12 Vervaardiging van metalen deuren en vensters	0	0	0	0	0	0	0
25.2 Vervaardiging van tanks, reservoirs en bergingsmiddelen, van metaal	0	0	0	0	0	0	0
25.21 Vervaardiging van radiatoren en ketels voor centrale verwarming	0	0	0	0	0	0	0



**Faillissementsstatistiek, verdeling naar activiteit, klasse van tewerkstelling en per Gewest****Aantal ingeleide faillissementsdossiers in juni 2008 : Vlaams Gewest**

Activiteit	Klasse van tewerkstelling		Totaal
	500 - 999	1000 en meer	
23.63 Vervaardiging van stortklare beton	0	0	0
23.65 Vervaardiging van producten van vezelcement	0	0	0
23.69 Vervaardiging van andere artikelen van beton, gips en cement	0	0	0
23.7 Houwen, bewerken en afwerken van natuursteen	0	0	0
23.70 Houwen, bewerken en afwerken van natuursteen	0	0	0
23.9 Vervaardiging van andere schuurmiddelen en niet-metaalhoudende minerale producten n.e.g.	0	0	0
23.91 Vervaardiging van schuur-, slijp- en polijstmiddelen	0	0	0
23.99 Vervaardiging van andere niet-metaalhoudende minerale producten, n.e.g.	0	0	0
24 Vervaardiging van metalen in primaire vorm	0	0	0
24.1 Vervaardiging van ijzer en staal en van ferrolegeringen	0	0	0
24.10 Vervaardiging van ijzer en staal en van ferrolegeringen	0	0	0
24.2 Vervaardiging van buizen, pijpen, holle profielen en fittings daarvoor, van staal	0	0	0
24.20 Vervaardiging van buizen, pijpen, holle profielen en fittings daarvoor, van staal	0	0	0
24.3 Vervaardiging van andere producten van de eerste verwerking van staal	0	0	0
24.31 Koudtrekken van staven	0	0	0
24.33 Koudvervormen of koudfelsen	0	0	0
24.34 Koudtrekken van draad	0	0	0
24.4 Productie van edele metalen en van andere non-ferrometalen	0	0	0
24.41 Productie van edelmetalen	0	0	0
24.42 Productie van aluminium	0	0	0
24.43 Productie van lood, zink en tin	0	0	0
24.44 Productie van koper	0	0	0
24.45 Productie van andere non-ferrometalen	0	0	0
24.5 Gieten van metalen	0	0	0
24.51 Gieten van ijzer	0	0	0
24.53 Gieten van lichte metalen	0	0	0
24.54 Gieten van andere non-ferrometalen	0	0	0
25 Vervaardiging van producten van metaal, exclusief machines en apparaten	0	0	5
25.1 Vervaardiging van metalen constructiewerken	0	0	1
25.11 Vervaardiging van metalen constructiewerken en delen daarvan	0	0	1
25.12 Vervaardiging van metalen deuren en vensters	0	0	0
25.2 Vervaardiging van tanks, reservoirs en bergingsmiddelen, van metaal	0	0	0
25.21 Vervaardiging van radiatoren en ketels voor centrale verwarming	0	0	0

# Faillissementsstatistiek in 2008

## Faillissementsstatistiek, verdeling naar activiteit, klasse van tewerkstelling en per Gewest

### Aantal ingeleide faillissementsdossiers in juni 2008 : Vlaams Gewest

Activiteit	Klasse van tewerkstelling						
	0 - 4	5 - 9	10 - 19	20 - 49	50 - 99	100 - 199	200 - 499
25.29 Vervaardiging van andere tanks, reservoirs en bergingsmiddelen, van metaal	0	0	0	0	0	0	0
25.3 Vervaardiging van stoomketels, exclusief warmwaterketels voor centrale verwarming	0	0	0	0	0	0	0
25.30 Vervaardiging van stoomketels, exclusief warmwaterketels voor centrale verwarming	0	0	0	0	0	0	0
25.4 Vervaardiging van wapens en munitie	0	0	0	0	0	0	0
25.40 Vervaardiging van wapens en munitie	0	0	0	0	0	0	0
25.5 Smeden, persen, stampen en profielwalsen van metaal; poedermetallurgie	1	0	0	0	0	0	0
25.50 Smeden, persen, stampen en profielwalsen van metaal; poedermetallurgie	1	0	0	0	0	0	0
25.6 Oppervlaktebehandeling van metalen; verspanend bewerken van metalen	2	0	0	0	0	0	0
25.61 Oppervlaktebehandeling van metalen	1	0	0	0	0	0	0
25.62 Verspanend bewerken van metalen	1	0	0	0	0	0	0
25.7 Vervaardiging van scharen, messen, bestekken, gereedschap en ijzerwaren	0	0	0	0	0	0	0
25.71 Vervaardiging van scharen, messen, bestekken, enz.	0	0	0	0	0	0	0
25.72 Vervaardiging van hang- en sluitwerk	0	0	0	0	0	0	0
25.73 Vervaardiging van gereedschap	0	0	0	0	0	0	0
25.9 Vervaardiging van andere producten van metaal	0	0	1	0	0	0	0
25.91 Vervaardiging van stalen vaten en dergelijke	0	0	0	0	0	0	0
25.93 Vervaardiging van artikelen van draad en van kettingen en veren	0	0	0	0	0	0	0
25.94 Vervaardiging van bouten, schroeven en moeren	0	0	0	0	0	0	0
25.99 Vervaardiging van andere producten van metaal, n.e.g.	0	0	1	0	0	0	0
26 Vervaardiging van informaticaproducten en van elektronische en optische producten	0	0	0	0	0	0	0
26.1 Vervaardiging van elektronische onderdelen en printplaten	0	0	0	0	0	0	0
26.11 Vervaardiging van elektronische onderdelen	0	0	0	0	0	0	0
26.12 Vervaardiging van elektronische printplaten	0	0	0	0	0	0	0
26.2 Vervaardiging van computers en randapparatuur	0	0	0	0	0	0	0
26.20 Vervaardiging van computers en randapparatuur	0	0	0	0	0	0	0
26.3 Vervaardiging van communicatieapparatuur	0	0	0	0	0	0	0
26.30 Vervaardiging van communicatieapparatuur	0	0	0	0	0	0	0
26.4 Vervaardiging van consumentenelektronica	0	0	0	0	0	0	0
26.40 Vervaardiging van consumentenelektronica	0	0	0	0	0	0	0
26.5 Vervaardiging van meet-, controle- en navigatie-instrumenten en -apparatuur; vervaardiging van uurwerken	0	0	0	0	0	0	0

**Faillissementsstatistiek, verdeling naar activiteit, klasse van tewerkstelling en per Gewest****Aantal ingeleide faillissementsdossiers in juni 2008 : Vlaams Gewest**

Activiteit	Klasse van tewerkstelling		Totaal
	500 - 999	1000 en meer	
25.29 Vervaardiging van andere tanks, reservoirs en bergingsmiddelen, van metaal	0	0	0
25.3 Vervaardiging van stoomketels, exclusief warmwaterketels voor centrale verwarming	0	0	0
25.30 Vervaardiging van stoomketels, exclusief warmwaterketels voor centrale verwarming	0	0	0
25.4 Vervaardiging van wapens en munitie	0	0	0
25.40 Vervaardiging van wapens en munitie	0	0	0
25.5 Smeden, persen, stampen en profielwalsen van metaal; poedermetallurgie	0	0	1
25.50 Smeden, persen, stampen en profielwalsen van metaal; poedermetallurgie	0	0	1
25.6 Oppervlaktebehandeling van metalen; verspanend bewerken van metalen	0	0	2
25.61 Oppervlaktebehandeling van metalen	0	0	1
25.62 Verspanend bewerken van metalen	0	0	1
25.7 Vervaardiging van scharen, messen, bestekken, gereedschap en ijzerwaren	0	0	0
25.71 Vervaardiging van scharen, messen, bestekken, enz.	0	0	0
25.72 Vervaardiging van hang- en sluitwerk	0	0	0
25.73 Vervaardiging van gereedschap	0	0	0
25.9 Vervaardiging van andere producten van metaal	0	0	1
25.91 Vervaardiging van stalen vaten en dergelijke	0	0	0
25.93 Vervaardiging van artikelen van draad en van kettingen en veren	0	0	0
25.94 Vervaardiging van bouten, schroeven en moeren	0	0	0
25.99 Vervaardiging van andere producten van metaal, n.e.g.	0	0	1
26 Vervaardiging van informaticaproducten en van elektronische en optische producten	0	0	0
26.1 Vervaardiging van elektronische onderdelen en printplaten	0	0	0
26.11 Vervaardiging van elektronische onderdelen	0	0	0
26.12 Vervaardiging van elektronische printplaten	0	0	0
26.2 Vervaardiging van computers en randapparatuur	0	0	0
26.20 Vervaardiging van computers en randapparatuur	0	0	0
26.3 Vervaardiging van communicatieapparatuur	0	0	0
26.30 Vervaardiging van communicatieapparatuur	0	0	0
26.4 Vervaardiging van consumentenelektronica	0	0	0
26.40 Vervaardiging van consumentenelektronica	0	0	0
26.5 Vervaardiging van meet-, controle- en navigatie-instrumenten en -apparatuur; vervaardiging van uurwerken	0	0	0

# Faillissementsstatistiek in 2008

## Faillissementsstatistiek, verdeling naar activiteit, klasse van tewerkstelling en per Gewest

### Aantal ingeleide faillissementsdossiers in juni 2008 : Vlaams Gewest

Activiteit	Klasse van tewerkstelling						
	0 - 4	5 - 9	10 - 19	20 - 49	50 - 99	100 - 199	200 - 499
26.51 Vervaardiging van meet-, controle- en navigatie-instrumenten en -apparatuur	0	0	0	0	0	0	0
26.52 Vervaardiging van uurwerken	0	0	0	0	0	0	0
26.6 Vervaardiging van bestralingsapparatuur en van elektromedische en elektrotherapeutische apparatuur	0	0	0	0	0	0	0
26.60 Vervaardiging van bestralingsapparatuur en van elektromedische en elektrotherapeutische apparatuur	0	0	0	0	0	0	0
26.7 Vervaardiging van optische instrumenten en van foto- en filmapparatuur	0	0	0	0	0	0	0
26.70 Vervaardiging van optische instrumenten en van foto- en filmapparatuur	0	0	0	0	0	0	0
26.8 Vervaardiging van magnetische en optische media	0	0	0	0	0	0	0
26.80 Vervaardiging van magnetische en optische media	0	0	0	0	0	0	0
27 Vervaardiging van elektrische apparatuur	0	0	0	0	0	0	0
27.1 Vervaardiging van elektromotoren, van elektrische generatoren en transformatoren en van schakel- en verdeelinrichtingen	0	0	0	0	0	0	0
27.11 Vervaardiging van elektromotoren en van elektrische generatoren en transformatoren	0	0	0	0	0	0	0
27.12 Vervaardiging van schakel- en verdeelinrichtingen	0	0	0	0	0	0	0
27.2 Vervaardiging van batterijen en accumulatoren	0	0	0	0	0	0	0
27.20 Vervaardiging van batterijen en accumulatoren	0	0	0	0	0	0	0
27.3 Vervaardiging van kabels en van schakelaars, stekkers, stopcontacten e.d.	0	0	0	0	0	0	0
27.32 Vervaardiging van andere elektrische en elektronische kabels	0	0	0	0	0	0	0
27.33 Vervaardiging van andere elektrische en elektronische kabels	0	0	0	0	0	0	0
27.4 Vervaardiging van elektrische verlichtingsbenodigdheden	0	0	0	0	0	0	0
27.40 Vervaardiging van elektrische verlichtingsbenodigdheden	0	0	0	0	0	0	0
27.5 Vervaardiging van huishoudapparaten	0	0	0	0	0	0	0
27.51 Vervaardiging van elektrische huishoudapparaten	0	0	0	0	0	0	0
27.52 Vervaardiging van niet-elektrische huishoudapparaten	0	0	0	0	0	0	0
27.9 Vervaardiging van andere elektrische apparatuur	0	0	0	0	0	0	0
27.90 Vervaardiging van andere elektrische apparatuur	0	0	0	0	0	0	0
28 Vervaardiging van machines, apparaten en werktuigen, n.e.g.	0	0	0	0	0	0	0
28.1 Vervaardiging van machines en apparaten voor algemeen gebruik	0	0	0	0	0	0	0
28.11 Vervaardiging van motoren en turbines, exclusief motoren voor luchtvaartuigen, motorvoertuigen en bromfietsen	0	0	0	0	0	0	0
28.12 Vervaardiging van hydraulische apparatuur	0	0	0	0	0	0	0

**Faillissementsstatistiek, verdeling naar activiteit, klasse van tewerkstelling en per Gewest****Aantal ingeleide faillissementsdossiers in juni 2008 : Vlaams Gewest**

	Activiteit	Klasse van tewerkstelling		Totaal
		500 - 999	1000 en meer	
26.51	Vervaardiging van meet-, controle- en navigatie-instrumenten en -apparatuur	0	0	0
26.52	Vervaardiging van uurwerken	0	0	0
26.6	Vervaardiging van bestralingsapparatuur en van elektromedische en elektrotherapeutische apparatuur	0	0	0
26.60	Vervaardiging van bestralingsapparatuur en van elektromedische en elektrotherapeutische apparatuur	0	0	0
26.7	Vervaardiging van optische instrumenten en van foto- en filmapparatuur	0	0	0
26.70	Vervaardiging van optische instrumenten en van foto- en filmapparatuur	0	0	0
26.8	Vervaardiging van magnetische en optische media	0	0	0
26.80	Vervaardiging van magnetische en optische media	0	0	0
27	Vervaardiging van elektrische apparatuur	0	0	0
27.1	Vervaardiging van elektromotoren, van elektrische generatoren en transformatoren en van schakel- en verdeelinrichtingen	0	0	0
27.11	Vervaardiging van elektromotoren en van elektrische generatoren en transformatoren	0	0	0
27.12	Vervaardiging van schakel- en verdeelinrichtingen	0	0	0
27.2	Vervaardiging van batterijen en accumulatoren	0	0	0
27.20	Vervaardiging van batterijen en accumulatoren	0	0	0
27.3	Vervaardiging van kabels en van schakelaars, stekkers, stopcontacten e.d.	0	0	0
27.32	Vervaardiging van andere elektrische en elektronische kabels	0	0	0
27.33	Vervaardiging van andere elektrische en elektronische kabels	0	0	0
27.4	Vervaardiging van elektrische verlichtingsbenodigdheden	0	0	0
27.40	Vervaardiging van elektrische verlichtingsbenodigdheden	0	0	0
27.5	Vervaardiging van huishoudapparaten	0	0	0
27.51	Vervaardiging van elektrische huishoudapparaten	0	0	0
27.52	Vervaardiging van niet-elektrische huishoudapparaten	0	0	0
27.9	Vervaardiging van andere elektrische apparatuur	0	0	0
27.90	Vervaardiging van andere elektrische apparatuur	0	0	0
28	Vervaardiging van machines, apparaten en werktuigen, n.e.g.	0	0	0
28.1	Vervaardiging van machines en apparaten voor algemeen gebruik	0	0	0
28.11	Vervaardiging van motoren en turbines, exclusief motoren voor luchtvaartuigen, motorvoertuigen en bromfietsen	0	0	0
28.12	Vervaardiging van hydraulische apparatuur	0	0	0

# Faillissementsstatistiek in 2008

## Faillissementsstatistiek, verdeling naar activiteit, klasse van tewerkstelling en per Gewest

### Aantal ingeleide faillissementsdossiers in juni 2008 : Vlaams Gewest

Activiteit	Klasse van tewerkstelling						
	0 - 4	5 - 9	10 - 19	20 - 49	50 - 99	100 - 199	200 - 499
28.13 Vervaardiging van andere pompen en compressoren	0	0	0	0	0	0	0
28.14 Vervaardiging van andere kranen en dergelijke artikelen	0	0	0	0	0	0	0
28.15 Vervaardiging van tandwielen, lagers en andere drijfwerkelementen	0	0	0	0	0	0	0
28.2 Vervaardiging van andere machines en apparaten voor algemeen gebruik	0	0	0	0	0	0	0
28.21 Vervaardiging van ovens en branders	0	0	0	0	0	0	0
28.22 Vervaardiging van hijs-, hef- en transportwerktuigen	0	0	0	0	0	0	0
28.23 Vervaardiging van kantoormachines en -uitrusting (exclusief computers en randapparatuur)	0	0	0	0	0	0	0
28.24 Vervaardiging van elektrisch handgereedschap	0	0	0	0	0	0	0
28.25 Vervaardiging van machines en apparaten voor de koeltechniek en de klimaatregeling, voor niet-huishoudelijk gebruik	0	0	0	0	0	0	0
28.29 Vervaardiging van andere machines en apparaten voor algemeen gebruik, n.e.g.	0	0	0	0	0	0	0
28.3 Vervaardiging van machines en werktuigen voor de landbouw en de bosbouw	0	0	0	0	0	0	0
28.30 Vervaardiging van machines en werktuigen voor de landbouw en de bosbouw	0	0	0	0	0	0	0
28.4 Vervaardiging van niet-verspanende machines voor de metaalbewerking en van gereedschapswerktuigen	0	0	0	0	0	0	0
28.41 Vervaardiging van machines voor de metaalbewerking	0	0	0	0	0	0	0
28.49 Vervaardiging van andere gereedschapswerktuigen	0	0	0	0	0	0	0
28.9 Vervaardiging van andere machines, apparaten en werktuigen voor specifieke doeleinden	0	0	0	0	0	0	0
28.92 Vervaardiging van machines voor de winning van delfstoffen en voor de bouw	0	0	0	0	0	0	0
28.93 Vervaardiging van machines voor de productie van voedings- en genotmiddelen	0	0	0	0	0	0	0
28.94 Vervaardiging van machines voor de productie van textiel, kleding en leer	0	0	0	0	0	0	0
28.96 Vervaardiging van machines voor de kunststof- en rubberindustrie	0	0	0	0	0	0	0
28.99 Vervaardiging van andere machines, apparaten en werktuigen voor specifieke doeleinden, n.e.g.	0	0	0	0	0	0	0
29 Vervaardiging van auto's, aanhangwagens en opleggers	0	0	0	0	0	0	0
29.1 Vervaardiging van auto's	0	0	0	0	0	0	0
29.10 Vervaardiging van auto's	0	0	0	0	0	0	0
29.2 Vervaardiging van carrosserieën voor auto's; vervaardiging van aanhangwagens en opleggers	0	0	0	0	0	0	0
29.20 Vervaardiging van carrosserieën voor auto's; vervaardiging van aanhangwagens en opleggers	0	0	0	0	0	0	0
29.3 Vervaardiging van delen en toebehoren voor auto's	0	0	0	0	0	0	0
29.31 Vervaardiging van elektrische en elektronische benodigdheden voor auto's	0	0	0	0	0	0	0
29.32 Vervaardiging van andere delen en toebehoren van auto's	0	0	0	0	0	0	0
30 Vervaardiging van andere transportmiddelen	0	0	0	0	0	0	0

**Faillissementsstatistiek, verdeling naar activiteit, klasse van tewerkstelling en per Gewest****Aantal ingeleide faillissementsdossiers in juni 2008 : Vlaams Gewest**

Activiteit	Klasse van tewerkstelling		Totaal
	500 - 999	1000 en meer	
28.13 Vervaardiging van andere pompen en compressoren	0	0	0
28.14 Vervaardiging van andere kranen en dergelijke artikelen	0	0	0
28.15 Vervaardiging van tandwielen, lagers en andere drijfwerkelementen	0	0	0
28.2 Vervaardiging van andere machines en apparaten voor algemeen gebruik	0	0	0
28.21 Vervaardiging van ovens en branders	0	0	0
28.22 Vervaardiging van hijs-, hef- en transportwerktuigen	0	0	0
28.23 Vervaardiging van kantoormachines en -uitrusting (exclusief computers en randapparatuur)	0	0	0
28.24 Vervaardiging van elektrisch handgereedschap	0	0	0
28.25 Vervaardiging van machines en apparaten voor de koeltechniek en de klimaatregeling, voor niet-huishoudelijk gebruik	0	0	0
28.29 Vervaardiging van andere machines en apparaten voor algemeen gebruik, n.e.g.	0	0	0
28.3 Vervaardiging van machines en werktuigen voor de landbouw en de bosbouw	0	0	0
28.30 Vervaardiging van machines en werktuigen voor de landbouw en de bosbouw	0	0	0
28.4 Vervaardiging van niet-verspanende machines voor de metaalbewerking en van gereedschapswerktuigen	0	0	0
28.41 Vervaardiging van machines voor de metaalbewerking	0	0	0
28.49 Vervaardiging van andere gereedschapswerktuigen	0	0	0
28.9 Vervaardiging van andere machines, apparaten en werktuigen voor specifieke doeleinden	0	0	0
28.92 Vervaardiging van machines voor de winning van delfstoffen en voor de bouw	0	0	0
28.93 Vervaardiging van machines voor de productie van voedings- en genotmiddelen	0	0	0
28.94 Vervaardiging van machines voor de productie van textiel, kleding en leer	0	0	0
28.96 Vervaardiging van machines voor de kunststof- en rubberindustrie	0	0	0
28.99 Vervaardiging van andere machines, apparaten en werktuigen voor specifieke doeleinden, n.e.g.	0	0	0
29 Vervaardiging van auto's, aanhangwagens en opleggers	0	0	0
29.1 Vervaardiging van auto's	0	0	0
29.10 Vervaardiging van auto's	0	0	0
29.2 Vervaardiging van carrosserieën voor auto's; vervaardiging van aanhangwagens en opleggers	0	0	0
29.20 Vervaardiging van carrosserieën voor auto's; vervaardiging van aanhangwagens en opleggers	0	0	0
29.3 Vervaardiging van delen en toebehoren voor auto's	0	0	0
29.31 Vervaardiging van elektrische en elektronische benodigdheden voor auto's	0	0	0
29.32 Vervaardiging van andere delen en toebehoren van auto's	0	0	0
30 Vervaardiging van andere transportmiddelen	0	0	0

# Faillissementsstatistiek in 2008

## Faillissementsstatistiek, verdeling naar activiteit, klasse van tewerkstelling en per Gewest

### Aantal ingeleide faillissementsdossiers in juni 2008 : Vlaams Gewest

Activiteit	Klasse van tewerkstelling						
	0 - 4	5 - 9	10 - 19	20 - 49	50 - 99	100 - 199	200 - 499
30.1 Scheepsbouw	0	0	0	0	0	0	0
30.12 Bouw van plezier- en sportvaartuigen	0	0	0	0	0	0	0
30.2 Vervaardiging van rollend materieel voor spoorwegen	0	0	0	0	0	0	0
30.20 Vervaardiging van rollend materieel voor spoorwegen	0	0	0	0	0	0	0
30.3 Vervaardiging van lucht- en ruimtevaartuigen en van toestellen in verband daarmee	0	0	0	0	0	0	0
30.30 Vervaardiging van lucht- en ruimtevaartuigen en van toestellen in verband daarmee	0	0	0	0	0	0	0
30.9 Vervaardiging van transportmiddelen, n.e.g.	0	0	0	0	0	0	0
30.91 Vervaardiging van motorfietsen	0	0	0	0	0	0	0
30.92 Vervaardiging van fietsen en invalidenwagens	0	0	0	0	0	0	0
30.99 Vervaardiging van andere transportmiddelen, n.e.g.	0	0	0	0	0	0	0
31 Vervaardiging van meubelen	1	0	0	0	0	0	0
31.0 Vervaardiging van meubelen	1	0	0	0	0	0	0
31.01 Vervaardiging van kantoor- en winkelmeubelen	0	0	0	0	0	0	0
31.02 Vervaardiging van keukenmeubelen	0	0	0	0	0	0	0
31.03 Vervaardiging van matrassen	0	0	0	0	0	0	0
31.09 Vervaardiging van andere meubelen	1	0	0	0	0	0	0
32 Overige industrie	1	0	0	0	0	0	0
32.1 Bewerken van edelstenen en vervaardiging van sieraden en dergelijke artikelen	1	0	0	0	0	0	0
32.11 Slaan van munten	1	0	0	0	0	0	0
32.12 Bewerken van edelstenen en vervaardiging van sieraden en dergelijke artikelen	0	0	0	0	0	0	0
32.13 Vervaardiging van imitatiesieraden en dergelijke artikelen	0	0	0	0	0	0	0
32.2 Vervaardiging van muziekinstrumenten	0	0	0	0	0	0	0
32.20 Vervaardiging van muziekinstrumenten	0	0	0	0	0	0	0
32.3 Vervaardiging van sportartikelen	0	0	0	0	0	0	0
32.30 Vervaardiging van sportartikelen	0	0	0	0	0	0	0
32.4 Vervaardiging van spellen en speelgoed	0	0	0	0	0	0	0
32.40 Vervaardiging van spellen en speelgoed	0	0	0	0	0	0	0
32.5 Vervaardiging van medische en tandheekkundige instrumenten en benodigdheden	0	0	0	0	0	0	0
32.50 Vervaardiging van medische en tandheekkundige instrumenten en benodigdheden	0	0	0	0	0	0	0
32.9 Industrie, n.e.g.	0	0	0	0	0	0	0
32.91 Vervaardiging van borstelwaren	0	0	0	0	0	0	0
32.99 Overige industrie, n.e.g.	0	0	0	0	0	0	0
33 Reparatie en installatie van machines en apparaten	0	0	0	0	0	0	0
33.1 Reparatie van producten van metaal, machines en apparaten	0	0	0	0	0	0	0
33.11 Reparatie van producten van metaal	0	0	0	0	0	0	0
33.12 Reparatie van machines	0	0	0	0	0	0	0



**Faillissementsstatistiek, verdeling naar activiteit, klasse van tewerkstelling en per Gewest**
**Aantal ingeleide faillissementsdossiers in juni 2008 : Vlaams Gewest**

Activiteit	Klasse van tewerkstelling		Totaal
	500 - 999	1000 en meer	
30.1 Scheepsbouw	0	0	0
30.12 Bouw van plezier- en sportvaartuigen	0	0	0
30.2 Vervaardiging van rollend materieel voor spoorwegen	0	0	0
30.20 Vervaardiging van rollend materieel voor spoorwegen	0	0	0
30.3 Vervaardiging van lucht- en ruimtevaartuigen en van toestellen in verband daarmee	0	0	0
30.30 Vervaardiging van lucht- en ruimtevaartuigen en van toestellen in verband daarmee	0	0	0
30.9 Vervaardiging van transportmiddelen, n.e.g.	0	0	0
30.91 Vervaardiging van motorfietsen	0	0	0
30.92 Vervaardiging van fietsen en invalidenwagens	0	0	0
30.99 Vervaardiging van andere transportmiddelen, n.e.g.	0	0	0
31 Vervaardiging van meubelen	0	0	1
31.0 Vervaardiging van meubelen	0	0	1
31.01 Vervaardiging van kantoor- en winkelmeubelen	0	0	0
31.02 Vervaardiging van keukenmeubelen	0	0	0
31.03 Vervaardiging van matrassen	0	0	0
31.09 Vervaardiging van andere meubelen	0	0	1
32 Overige industrie	0	0	1
32.1 Bewerken van edelstenen en vervaardiging van sieraden en dergelijke artikelen	0	0	1
32.11 Slaan van munten	0	0	1
32.12 Bewerken van edelstenen en vervaardiging van sieraden en dergelijke artikelen	0	0	0
32.13 Vervaardiging van imitatiesieraden en dergelijke artikelen	0	0	0
32.2 Vervaardiging van muziekinstrumenten	0	0	0
32.20 Vervaardiging van muziekinstrumenten	0	0	0
32.3 Vervaardiging van sportartikelen	0	0	0
32.30 Vervaardiging van sportartikelen	0	0	0
32.4 Vervaardiging van spellen en speelgoed	0	0	0
32.40 Vervaardiging van spellen en speelgoed	0	0	0
32.5 Vervaardiging van medische en tandheelkundige instrumenten en benodigdheden	0	0	0
32.50 Vervaardiging van medische en tandheelkundige instrumenten en benodigdheden	0	0	0
32.9 Industrie, n.e.g.	0	0	0
32.91 Vervaardiging van borstelwaren	0	0	0
32.99 Overige industrie, n.e.g.	0	0	0
33 Reparatie en installatie van machines en apparaten	0	0	0
33.1 Reparatie van producten van metaal, machines en apparaten	0	0	0
33.11 Reparatie van producten van metaal	0	0	0
33.12 Reparatie van machines	0	0	0

# Faillissementsstatistiek in 2008

## Faillissementsstatistiek, verdeling naar activiteit, klasse van tewerkstelling en per Gewest

### Aantal ingeleide faillissementsdossiers in juni 2008 : Vlaams Gewest

Activiteit	Klasse van tewerkstelling						
	0 - 4	5 - 9	10 - 19	20 - 49	50 - 99	100 - 199	200 - 499
33.14 Reparatie van elektrische apparatuur	0	0	0	0	0	0	0
33.15 Reparatie en onderhoud van schepen	0	0	0	0	0	0	0
33.16 Reparatie en onderhoud van lucht- en ruimtevaartuigen	0	0	0	0	0	0	0
33.19 Reparatie van andere apparatuur	0	0	0	0	0	0	0
33.2 Installatie van industriële machines, toestellen en werktuigen	0	0	0	0	0	0	0
33.20 Installatie van industriële machines, toestellen en werktuigen	0	0	0	0	0	0	0
<b>D Productie en distributie van elektriciteit, gas, stoom en gekoelde lucht</b>	<b>2</b>	<b>0</b>	<b>0</b>	<b>0</b>	<b>0</b>	<b>0</b>	<b>0</b>
35 Productie en distributie van elektriciteit, gas, stoom en gekoelde lucht	2	0	0	0	0	0	0
35.1 Opwekking, transmissie en distributie van elektriciteit	0	0	0	0	0	0	0
35.11 Productie van elektriciteit	0	0	0	0	0	0	0
35.13 Distributie van elektriciteit	0	0	0	0	0	0	0
35.14 Handel in elektriciteit	0	0	0	0	0	0	0
35.2 Productie en distributie van gas	1	0	0	0	0	0	0
35.21 Productie van gas	1	0	0	0	0	0	0
35.3 Productie en distributie van stoom en gekoelde lucht	1	0	0	0	0	0	0
35.30 Productie en distributie van stoom en gekoelde lucht	1	0	0	0	0	0	0
<b>E Distributie van water; afval- en afvalwaterbeheer en sanering</b>	<b>0</b>	<b>0</b>	<b>0</b>	<b>0</b>	<b>0</b>	<b>0</b>	<b>0</b>
36 Wining, behandeling en distributie van water	0	0	0	0	0	0	0
36.0 Wining, behandeling en distributie van water	0	0	0	0	0	0	0
36.00 Wining, behandeling en distributie van water	0	0	0	0	0	0	0
37 Afvalwaterafvoer	0	0	0	0	0	0	0
37.0 Afvalwaterafvoer	0	0	0	0	0	0	0
37.00 Afvalwaterafvoer	0	0	0	0	0	0	0
38 Inzameling, verwerking en verwijdering van afval; terugwinning	0	0	0	0	0	0	0
38.1 Inzameling van afval	0	0	0	0	0	0	0
38.11 Inzameling van ongevaarlijk afval	0	0	0	0	0	0	0
38.12 Inzameling van gevaarlijk afval	0	0	0	0	0	0	0
38.2 Verwerking en verwijdering van afval	0	0	0	0	0	0	0
38.21 Verwerking en verwijdering van ongevaarlijk afval	0	0	0	0	0	0	0
38.22 Behandeling en verwijdering van gevaarlijk afval	0	0	0	0	0	0	0
38.3 Terugwinning	0	0	0	0	0	0	0
38.31 Sloop van wrakken	0	0	0	0	0	0	0
38.32 Terugwinning van gesorteerd materiaal	0	0	0	0	0	0	0

---

**Faillissementsstatistiek, verdeling naar activiteit, klasse van tewerkstelling en per Gewest**


---

**Aantal ingeleide faillissementsdossiers in juni 2008 : Vlaams Gewest**

Activiteit	Klasse van tewerkstelling		Totaal
	500 - 999	1000 en meer	
33.14 Reparatie van elektrische apparatuur	0	0	0
33.15 Reparatie en onderhoud van schepen	0	0	0
33.16 Reparatie en onderhoud van lucht- en ruimtevaartuigen	0	0	0
33.19 Reparatie van andere apparatuur	0	0	0
33.2 Installatie van industriële machines, toestellen en werktuigen	0	0	0
33.20 Installatie van industriële machines, toestellen en werktuigen	0	0	0
<b>D Productie en distributie van elektriciteit, gas, stoom en gekoelde lucht</b>	<b>0</b>	<b>0</b>	<b>2</b>
35 Productie en distributie van elektriciteit, gas, stoom en gekoelde lucht	0	0	2
35.1 Opwekking, transmissie en distributie van elektriciteit	0	0	0
35.11 Productie van elektriciteit	0	0	0
35.13 Distributie van elektriciteit	0	0	0
35.14 Handel in elektriciteit	0	0	0
35.2 Productie en distributie van gas	0	0	1
35.21 Productie van gas	0	0	1
35.3 Productie en distributie van stoom en gekoelde lucht	0	0	1
35.30 Productie en distributie van stoom en gekoelde lucht	0	0	1
<b>E Distributie van water; afval- en afvalwaterbeheer en sanering</b>	<b>0</b>	<b>0</b>	<b>0</b>
36 Winning, behandeling en distributie van water	0	0	0
36.0 Winning, behandeling en distributie van water	0	0	0
36.00 Winning, behandeling en distributie van water	0	0	0
37 Afvalwaterafvoer	0	0	0
37.0 Afvalwaterafvoer	0	0	0
37.00 Afvalwaterafvoer	0	0	0
38 Inzameling, verwerking en verwijdering van afval; terugwinning	0	0	0
38.1 Inzameling van afval	0	0	0
38.11 Inzameling van ongevaarlijk afval	0	0	0
38.12 Inzameling van gevaarlijk afval	0	0	0
38.2 Verwerking en verwijdering van afval	0	0	0
38.21 Verwerking en verwijdering van ongevaarlijk afval	0	0	0
38.22 Behandeling en verwijdering van gevaarlijk afval	0	0	0
38.3 Terugwinning	0	0	0
38.31 Sloop van wrakken	0	0	0
38.32 Terugwinning van gesorteerd materiaal	0	0	0

---

# Faillissementsstatistiek in 2008

## Faillissementsstatistiek, verdeling naar activiteit, klasse van tewerkstelling en per Gewest

### Aantal ingeleide faillissementsdossiers in juni 2008 : Vlaams Gewest

Activiteit	Klasse van tewerkstelling						
	0 - 4	5 - 9	10 - 19	20 - 49	50 - 99	100 - 199	200 - 499
<b>F Bouwnijverheid</b>	<b>46</b>	<b>1</b>	<b>0</b>	<b>1</b>	<b>0</b>	<b>0</b>	<b>0</b>
41 Bouw van gebouwen	8	0	0	1	0	0	0
41.1 Ontwikkeling van bouwprojecten	4	0	0	0	0	0	0
41.10 Ontwikkeling van bouwprojecten	4	0	0	0	0	0	0
41.2 Burgerlijke en utiliteitsbouw	4	0	0	1	0	0	0
41.20 Burgerlijke en utiliteitsbouw	4	0	0	1	0	0	0
42 Weg- en waterbouw	3	0	0	0	0	0	0
42.1 Bouw van wegen en spoorwegen	1	0	0	0	0	0	0
42.11 Bouw van autowegen en andere wegen	1	0	0	0	0	0	0
42.12 Bouw van boven- en ondergrondse spoorwegen	0	0	0	0	0	0	0
42.13 Bouw van bruggen en tunnels	0	0	0	0	0	0	0
42.2 Bouw van civieltechnische werken ten behoeve van nutsbedrijven	2	0	0	0	0	0	0
42.21 Bouw van civieltechnische werken voor vloeistoffen	2	0	0	0	0	0	0
42.22 Bouw van civieltechnische werken voor elektriciteit en telecommunicatie	0	0	0	0	0	0	0
42.9 Bouw van andere civieltechnische werken	0	0	0	0	0	0	0
42.91 Waterbouw	0	0	0	0	0	0	0
42.99 Bouw van andere civieltechnische werken, n.e.g.	0	0	0	0	0	0	0
43 Gespecialiseerde bouwwerkzaamheden	35	1	0	0	0	0	0
43.1 Slopen en bouwrijp maken van terreinen	2	0	0	0	0	0	0
43.11 Slopen	0	0	0	0	0	0	0
43.12 Bouwrijp maken van terreinen	2	0	0	0	0	0	0
43.13 Proefboren en boren	0	0	0	0	0	0	0
43.2 Elektrische installatie, loodgieterswerk en overige bouwinstallatie	8	0	0	0	0	0	0
43.21 Elektrische installatie	2	0	0	0	0	0	0
43.22 Loodgieterswerk, installatie van verwarming en klimaatregeling	4	0	0	0	0	0	0
43.29 Overige bouwinstallatie	2	0	0	0	0	0	0
43.3 Afwerking van gebouwen	10	1	0	0	0	0	0
43.31 Stukadoorswerk	1	1	0	0	0	0	0
43.32 Schrijnwerk	3	0	0	0	0	0	0
43.33 Vloerafwerking en behangen	1	0	0	0	0	0	0
43.34 Schilderen en glaszetten	4	0	0	0	0	0	0
43.39 Overige werkzaamheden in verband met de afwerking van gebouwen	1	0	0	0	0	0	0
43.9 Overige gespecialiseerde bouwactiviteiten	15	0	0	0	0	0	0
43.91 Dakwerkzaamheden	4	0	0	0	0	0	0
43.99 Overige gespecialiseerde bouwactiviteiten, n.e.g.	11	0	0	0	0	0	0

---

**Faillissementsstatistiek, verdeling naar activiteit, klasse van tewerkstelling en per Gewest**


---

**Aantal ingeleide faillissementsdossiers in juni 2008 : Vlaams Gewest**

Activiteit	Klasse van tewerkstelling		Totaal
	500 - 999	1000 en meer	
<b>F Bouwnijverheid</b>	<b>0</b>	<b>0</b>	<b>48</b>
41 Bouw van gebouwen	0	0	9
41.1 Ontwikkeling van bouwprojecten	0	0	4
41.10 Ontwikkeling van bouwprojecten	0	0	4
41.2 Burgerlijke en utiliteitsbouw	0	0	5
41.20 Burgerlijke en utiliteitsbouw	0	0	5
42 Weg- en waterbouw	0	0	3
42.1 Bouw van wegen en spoorwegen	0	0	1
42.11 Bouw van autowegen en andere wegen	0	0	1
42.12 Bouw van boven- en ondergrondse spoorwegen	0	0	0
42.13 Bouw van bruggen en tunnels	0	0	0
42.2 Bouw van civieltechnische werken ten behoeve van nutsbedrijven	0	0	2
42.21 Bouw van civieltechnische werken voor vloeistoffen	0	0	2
42.22 Bouw van civieltechnische werken voor elektriciteit en telecommunicatie	0	0	0
42.9 Bouw van andere civieltechnische werken	0	0	0
42.91 Waterbouw	0	0	0
42.99 Bouw van andere civieltechnische werken, n.e.g.	0	0	0
43 Gespecialiseerde bouwwerkzaamheden	0	0	36
43.1 Slopen en bouwrijp maken van terreinen	0	0	2
43.11 Slopen	0	0	0
43.12 Bouwrijp maken van terreinen	0	0	2
43.13 Proefboren en boren	0	0	0
43.2 Elektrische installatie, loodgieterswerk en overige bouwinstallatie	0	0	8
43.21 Elektrische installatie	0	0	2
43.22 Loodgieterswerk, installatie van verwarming en klimaatregeling	0	0	4
43.29 Overige bouwinstallatie	0	0	2
43.3 Afwerking van gebouwen	0	0	11
43.31 Stukadoorswerk	0	0	2
43.32 Schrijnwerk	0	0	3
43.33 Vloerafwerking en behangen	0	0	1
43.34 Schilderen en glaszetten	0	0	4
43.39 Overige werkzaamheden in verband met de afwerking van gebouwen	0	0	1
43.9 Overige gespecialiseerde bouwactiviteiten	0	0	15
43.91 Dakwerkzaamheden	0	0	4
43.99 Overige gespecialiseerde bouwactiviteiten, n.e.g.	0	0	11

---

# Faillissementsstatistiek in 2008

## Faillissementsstatistiek, verdeling naar activiteit, klasse van tewerkstelling en per Gewest

### Aantal ingeleide faillissementsdossiers in juni 2008 : Vlaams Gewest

Activiteit	Klasse van tewerkstelling						
	0 - 4	5 - 9	10 - 19	20 - 49	50 - 99	100 - 199	200 - 499
<b>G Groot- en detailhandel; reparatie van auto's en motorfietsen</b>	<b>119</b>	<b>4</b>	<b>0</b>	<b>0</b>	<b>0</b>	<b>1</b>	<b>0</b>
45 Groot- en detailhandel in en reparatie van auto's en motorfietsen	12	0	0	0	0	0	0
45.1 Handel in auto's	7	0	0	0	0	0	0
45.11 Handel in personenauto's en andere lichte auto's	7	0	0	0	0	0	0
45.19 Handel in andere auto's	0	0	0	0	0	0	0
45.2 Onderhoud en reparatie van auto's	3	0	0	0	0	0	0
45.20 Onderhoud en reparatie van auto's	3	0	0	0	0	0	0
45.3 Handel in delen en toebehoren van auto's	2	0	0	0	0	0	0
45.31 Groothandel in delen en toebehoren van auto's	0	0	0	0	0	0	0
45.32 Detailhandel in delen en toebehoren van auto's	2	0	0	0	0	0	0
45.4 Handel in en onderhoud en reparatie van motorfietsen en delen en toebehoren van motorfietsen	0	0	0	0	0	0	0
45.40 Handel in en onderhoud en reparatie van motorfietsen en delen en toebehoren van motorfietsen	0	0	0	0	0	0	0
46 Groothandel, met uitzondering van de handel in auto's en motorfietsen	48	4	0	0	0	1	0
46.1 Handelsbemiddeling	13	0	0	0	0	0	0
46.11 Handelsbemiddeling in landbouwproducten, levende dieren en textielgrondstoffen en halffabrikaten	0	0	0	0	0	0	0
46.12 Handelsbemiddeling in brandstoffen, ertsen, metalen en chemische producten	0	0	0	0	0	0	0
46.13 Handelsbemiddeling in hout en bouwmaterialen	2	0	0	0	0	0	0
46.14 Handelsbemiddeling in machines, apparaten en werktuigen voor de industrie en in schepen en luchtvaartuigen	1	0	0	0	0	0	0
46.15 Handelsbemiddeling in meubelen, huishoudelijke artikelen en ijzerwaren	1	0	0	0	0	0	0
46.16 Handelsbemiddeling in textiel, kleding, bont, schoeisel en lederwaren	1	0	0	0	0	0	0
46.17 Handelsbemiddeling in voedings- en genotmiddelen	0	0	0	0	0	0	0
46.18 Handelsbemiddeling gespecialiseerd in andere goederen	3	0	0	0	0	0	0
46.19 Handelsbemiddeling in goederen, algemeen assortiment	5	0	0	0	0	0	0
46.2 Groothandel in landbouwproducten en levende dieren	0	0	0	0	0	0	0
46.21 Groothandel in granen, ruwe tabak, zaden en diervoeders	0	0	0	0	0	0	0
46.22 Groothandel in bloemen en planten	0	0	0	0	0	0	0

**Faillissementsstatistiek, verdeling naar activiteit, klasse van tewerkstelling en per Gewest****Aantal ingeleide faillissementsdossiers in juni 2008 : Vlaams Gewest**

	Activiteit	Klasse van tewerkstelling		Totaal
		500 - 999	1000 en meer	
<b>G</b>	<b>Groot- en detailhandel; reparatie van auto's en motorfietsen</b>	<b>0</b>	<b>0</b>	<b>124</b>
45	Groot- en detailhandel in en reparatie van auto's en motorfietsen	0	0	12
45.1	Handel in auto's	0	0	7
45.11	Handel in personenauto's en andere lichte auto's	0	0	7
45.19	Handel in andere auto's	0	0	0
45.2	Onderhoud en reparatie van auto's	0	0	3
45.20	Onderhoud en reparatie van auto's	0	0	3
45.3	Handel in delen en toebehoren van auto's	0	0	2
45.31	Groothandel in delen en toebehoren van auto's	0	0	0
45.32	Detailhandel in delen en toebehoren van auto's	0	0	2
45.4	Handel in en onderhoud en reparatie van motorfietsen en delen en toebehoren van motorfietsen	0	0	0
45.40	Handel in en onderhoud en reparatie van motorfietsen en delen en toebehoren van motorfietsen	0	0	0
46	Groothandel, met uitzondering van de handel in auto's en motorfietsen	0	0	53
46.1	Handelsbemiddeling	0	0	13
46.11	Handelsbemiddeling in landbouwproducten, levende dieren en textielgrondstoffen en halffabrikaten	0	0	0
46.12	Handelsbemiddeling in brandstoffen, ertsen, metalen en chemische producten	0	0	0
46.13	Handelsbemiddeling in hout en bouwmaterialen	0	0	2
46.14	Handelsbemiddeling in machines, apparaten en werktuigen voor de industrie en in schepen en luchtvaartuigen	0	0	1
46.15	Handelsbemiddeling in meubelen, huishoudelijke artikelen en ijzerwaren	0	0	1
46.16	Handelsbemiddeling in textiel, kleding, bont, schoeisel en lederwaren	0	0	1
46.17	Handelsbemiddeling in voedings- en genotmiddelen	0	0	0
46.18	Handelsbemiddeling gespecialiseerd in andere goederen	0	0	3
46.19	Handelsbemiddeling in goederen, algemeen assortiment	0	0	5
46.2	Groothandel in landbouwproducten en levende dieren	0	0	0
46.21	Groothandel in granen, ruwe tabak, zaden en diervoeders	0	0	0
46.22	Groothandel in bloemen en planten	0	0	0

## Faillissementsstatistiek in 2008

### Faillissementsstatistiek, verdeling naar activiteit, klasse van tewerkstelling en per Gewest

#### Aantal ingeleide faillissementsdossiers in juni 2008 : Vlaams Gewest

Activiteit	Klasse van tewerkstelling						
	0 - 4	5 - 9	10 - 19	20 - 49	50 - 99	100 - 199	200 - 499
46.23 Groothandel in levende dieren	0	0	0	0	0	0	0
46.24 Groothandel in huiden, vellen en leer	0	0	0	0	0	0	0
46.3 Groothandel in voedings- en genotmiddelen	3	1	0	0	0	0	0
46.31 Groothandel in groenten en fruit	0	0	0	0	0	0	0
46.32 Groothandel in vlees en vleesproducten	0	0	0	0	0	0	0
46.33 Groothandel in zuivelproducten, eieren en spijsoïën en -vetten	0	0	0	0	0	0	0
46.34 Groothandel in dranken	1	1	0	0	0	0	0
46.35 Groothandel in tabaksproducten	0	0	0	0	0	0	0
46.36 Groothandel in suiker, chocolade en suikerwerk	0	0	0	0	0	0	0
46.37 Groothandel in koffie, thee, cacao en specerijen	0	0	0	0	0	0	0
46.38 Groothandel in andere voedingsmiddelen, met inbegrip van vis en schaal- en weekdieren	2	0	0	0	0	0	0
46.39 Niet-gespecialiseerde groothandel in voedings- en genotmiddelen	0	0	0	0	0	0	0
46.4 Groothandel in consumentenartikelen	18	0	0	0	0	0	0
46.41 Groothandel in textiel	4	0	0	0	0	0	0
46.42 Groothandel in kleding en schoeisel	6	0	0	0	0	0	0
46.43 Groothandel in elektrische huishoudelijke apparaten	2	0	0	0	0	0	0
46.44 Groothandel in porselein, glaswerk en reinigingsmiddelen	0	0	0	0	0	0	0
46.45 Groothandel in parfumerieën en cosmetica	0	0	0	0	0	0	0
46.46 Groothandel in farmaceutische producten	1	0	0	0	0	0	0
46.47 Groothandel in meubelen, vloerbedekking en verlichtingsbenodigdheden	2	0	0	0	0	0	0
46.48 Groothandel in uurwerken en sieraden	0	0	0	0	0	0	0
46.49 Groothandel in andere consumentenartikelen	3	0	0	0	0	0	0
46.5 Groothandel in informatie- en communicatieapparatuur	1	2	0	0	0	1	0
46.51 Groothandel in computers, randapparatuur en software	1	2	0	0	0	1	0
46.52 Groothandel in elektronische en telecommunicatieapparatuur en delen daarvan	0	0	0	0	0	0	0
46.6 Groothandel in andere machines en werktuigen en toebehoren	3	0	0	0	0	0	0
46.61 Groothandel in machines, werktuigen en toebehoren voor de landbouw	0	0	0	0	0	0	0
46.62 Groothandel in gereedschapswerktuigen	0	0	0	0	0	0	0



**Faillissementsstatistiek, verdeling naar activiteit, klasse van tewerkstelling en per Gewest****Aantal ingeleide faillissementsdossiers in juni 2008 : Vlaams Gewest**

Activiteit	Klasse van tewerkstelling		Totaal
	500 - 999	1000 en meer	
46.23 Groothandel in levende dieren	0	0	0
46.24 Groothandel in huiden, vellen en leer	0	0	0
46.3 Groothandel in voedings- en genotmiddelen	0	0	4
46.31 Groothandel in groenten en fruit	0	0	0
46.32 Groothandel in vlees en vleesproducten	0	0	0
46.33 Groothandel in zuivelproducten, eieren en spijsoliën en -vetten	0	0	0
46.34 Groothandel in dranken	0	0	2
46.35 Groothandel in tabaksproducten	0	0	0
46.36 Groothandel in suiker, chocolade en suikerwerk	0	0	0
46.37 Groothandel in koffie, thee, cacao en specerijen	0	0	0
46.38 Groothandel in andere voedingsmiddelen, met inbegrip van vis en schaal- en weekdieren	0	0	2
46.39 Niet-gespecialiseerde groothandel in voedings- en genotmiddelen	0	0	0
46.4 Groothandel in consumentenartikelen	0	0	18
46.41 Groothandel in textiel	0	0	4
46.42 Groothandel in kleding en schoeisel	0	0	6
46.43 Groothandel in elektrische huishoudelijke apparaten	0	0	2
46.44 Groothandel in porselein, glaswerk en reinigingsmiddelen	0	0	0
46.45 Groothandel in parfumerieën en cosmetica	0	0	0
46.46 Groothandel in farmaceutische producten	0	0	1
46.47 Groothandel in meubelen, vloerbedekking en verlichtingsbenodigdheden	0	0	2
46.48 Groothandel in uurwerken en sieraden	0	0	0
46.49 Groothandel in andere consumentenartikelen	0	0	3
46.5 Groothandel in informatie- en communicatieapparatuur	0	0	4
46.51 Groothandel in computers, randapparatuur en software	0	0	4
46.52 Groothandel in elektronische en telecommunicatieapparatuur en delen daarvan	0	0	0
46.6 Groothandel in andere machines en werktuigen en toebehoren	0	0	3
46.61 Groothandel in machines, werktuigen en toebehoren voor de landbouw	0	0	0
46.62 Groothandel in gereedschapswerktuigen	0	0	0

# Faillissementsstatistiek in 2008

## Faillissementsstatistiek, verdeling naar activiteit, klasse van tewerkstelling en per Gewest

### Aantal ingeleide faillissementsdossiers in juni 2008 : Vlaams Gewest

Activiteit	Klasse van tewerkstelling						
	0 - 4	5 - 9	10 - 19	20 - 49	50 - 99	100 - 199	200 - 499
46.63 Groothandel in machines voor de mijnbouw, de bouwnijverheid en de weg- en waterbouw	0	0	0	0	0	0	0
46.64 Groothandel in machines voor de textielindustrie en in naai- en breimachines	0	0	0	0	0	0	0
46.65 Groothandel in kantoormeubelen	0	0	0	0	0	0	0
46.66 Groothandel in andere kantoomachines en kantoorbenodigdheden	0	0	0	0	0	0	0
46.69 Groothandel in andere machines en werktuigen	3	0	0	0	0	0	0
46.7 Overige gespecialiseerde groothandel	6	1	0	0	0	0	0
46.71 Groothandel in vaste, vloeibare en gasvormige brandstoffen en aanverwante producten	1	0	0	0	0	0	0
46.72 Groothandel in metalen en metaalertsen	0	0	0	0	0	0	0
46.73 Groothandel in hout, bouwmaterialen en sanitair	3	1	0	0	0	0	0
46.74 Groothandel in ijzerwaren en in installatiemateriaal voor loodgieterswerk en verwarming	1	0	0	0	0	0	0
46.75 Groothandel in chemische producten	0	0	0	0	0	0	0
46.76 Groothandel in andere intermediaire producten	1	0	0	0	0	0	0
46.77 Groothandel in afval en schroot	0	0	0	0	0	0	0
46.9 Niet-gespecialiseerde groothandel	4	0	0	0	0	0	0
46.90 Niet-gespecialiseerde groothandel	4	0	0	0	0	0	0
47 Detailhandel, met uitzondering van de handel in auto's en motorfietsen	59	0	0	0	0	0	0
47.1 Detailhandel in niet-gespecialiseerde winkels	8	0	0	0	0	0	0
47.11 Detailhandel in niet-gespecialiseerde winkels waarbij voedings- en genotmiddelen overheersen	8	0	0	0	0	0	0
47.19 Overige detailhandel in niet-gespecialiseerde winkels	0	0	0	0	0	0	0
47.2 Detailhandel in voedings- en genotmiddelen in gespecialiseerde winkels	7	0	0	0	0	0	0
47.21 Detailhandel in groenten en fruit in gespecialiseerde winkels	1	0	0	0	0	0	0
47.22 Detailhandel in vlees en vleesproducten in gespecialiseerde winkels	1	0	0	0	0	0	0
47.23 Detailhandel in vis en schaal- en weekdieren in gespecialiseerde winkels	0	0	0	0	0	0	0
47.24 Detailhandel in brood, banketbakkerswerk en suikerwerk in gespecialiseerde winkels	3	0	0	0	0	0	0
47.25 Detailhandel in dranken in gespecialiseerde winkels	0	0	0	0	0	0	0
47.26 Detailhandel in tabaksproducten in gespecialiseerde winkels	0	0	0	0	0	0	0
47.29 Overige detailhandel in voedingsmiddelen in gespecialiseerde winkels	2	0	0	0	0	0	0
47.3 Detailhandel in motorbrandstoffen in gespecialiseerde winkels	5	0	0	0	0	0	0
47.30 Detailhandel in motorbrandstoffen in gespecialiseerde winkels	5	0	0	0	0	0	0

**Faillissementsstatistiek, verdeling naar activiteit, klasse van tewerkstelling en per Gewest****Aantal ingeleide faillissementsdossiers in juni 2008 : Vlaams Gewest**

	Activiteit	Klasse van tewerkstelling		Totaal
		500 - 999	1000 en meer	
46.63	Groothandel in machines voor de mijnbouw, de bouwnijverheid en de weg- en waterbouw	0	0	0
46.64	Groothandel in machines voor de textielindustrie en in naai- en breimachines	0	0	0
46.65	Groothandel in kantoormeubelen	0	0	0
46.66	Groothandel in andere kantoor machines en kantoorbenodigdheden	0	0	0
46.69	Groothandel in andere machines en werktuigen	0	0	3
46.7	Overige gespecialiseerde groothandel	0	0	7
46.71	Groothandel in vaste, vloeibare en gasvormige brandstoffen en aanverwante producten	0	0	1
46.72	Groothandel in metalen en metaalertsen	0	0	0
46.73	Groothandel in hout, bouwmaterialen en sanitair	0	0	4
46.74	Groothandel in ijzerwaren en in installatiemateriaal voor loodgieterswerk en verwarming	0	0	1
46.75	Groothandel in chemische producten	0	0	0
46.76	Groothandel in andere intermediaire producten	0	0	1
46.77	Groothandel in afval en schroot	0	0	0
46.9	Niet-gespecialiseerde groothandel	0	0	4
46.90	Niet-gespecialiseerde groothandel	0	0	4
47	Detailhandel, met uitzondering van de handel in auto's en motorfietsen	0	0	59
47.1	Detailhandel in niet-gespecialiseerde winkels	0	0	8
47.11	Detailhandel in niet-gespecialiseerde winkels waarbij voedings- en genotmiddelen overheersen	0	0	8
47.19	Overige detailhandel in niet-gespecialiseerde winkels	0	0	0
47.2	Detailhandel in voedings- en genotmiddelen in gespecialiseerde winkels	0	0	7
47.21	Detailhandel in groenten en fruit in gespecialiseerde winkels	0	0	1
47.22	Detailhandel in vlees en vleesproducten in gespecialiseerde winkels	0	0	1
47.23	Detailhandel in vis en schaal- en weekdieren in gespecialiseerde winkels	0	0	0
47.24	Detailhandel in brood, banketbakkerswerk en suikerwerk in gespecialiseerde winkels	0	0	3
47.25	Detailhandel in dranken in gespecialiseerde winkels	0	0	0
47.26	Detailhandel in tabaksproducten in gespecialiseerde winkels	0	0	0
47.29	Overige detailhandel in voedingsmiddelen in gespecialiseerde winkels	0	0	2
47.3	Detailhandel in motorbrandstoffen in gespecialiseerde winkels	0	0	5
47.30	Detailhandel in motorbrandstoffen in gespecialiseerde winkels	0	0	5

# Faillissementsstatistiek in 2008

## Faillissementsstatistiek, verdeling naar activiteit, klasse van tewerkstelling en per Gewest

### Aantal ingeleide faillissementsdossiers in juni 2008 : Vlaams Gewest

Activiteit	Klasse van tewerkstelling						
	0 - 4	5 - 9	10 - 19	20 - 49	50 - 99	100 - 199	200 - 499
47.4 Detailhandel in ICT-apparatuur in gespecialiseerde winkels	3	0	0	0	0	0	0
47.41 Detailhandel in computers, randapparatuur en software in gespecialiseerde winkels	2	0	0	0	0	0	0
47.42 Detailhandel in telecommunicatieapparatuur in gespecialiseerde winkels	0	0	0	0	0	0	0
47.43 Detailhandel in audio- en videoapparatuur in gespecialiseerde winkels	1	0	0	0	0	0	0
47.5 Detailhandel in andere consumentenartikelen in gespecialiseerde winkels	9	0	0	0	0	0	0
47.51 Detailhandel in textiel in gespecialiseerde winkels	3	0	0	0	0	0	0
47.52 Detailhandel in ijzerwaren, verf en glas in gespecialiseerde winkels	2	0	0	0	0	0	0
47.53 Detailhandel in tapijten en andere vloerbedekking en wandbekleding in gespecialiseerde winkels	1	0	0	0	0	0	0
47.54 Detailhandel in elektrische huishoudapparaten in gespecialiseerde winkels	0	0	0	0	0	0	0
47.59 Detailhandel in meubelen, verlichtingsbenodigdheden en andere huishoudelijke artikelen in gespecialiseerde winkels	3	0	0	0	0	0	0
47.6 Detailhandel in cultuur- en recreatieartikelen in gespecialiseerde winkels	2	0	0	0	0	0	0
47.61 Detailhandel in boeken in gespecialiseerde winkels	1	0	0	0	0	0	0
47.62 Detailhandel in kranten en kantoorbehoefte in gespecialiseerde winkels	1	0	0	0	0	0	0
47.63 Detailhandel in audio- en video-opnamen in gespecialiseerde winkels	0	0	0	0	0	0	0
47.64 Detailhandel in sportartikelen in gespecialiseerde winkels	0	0	0	0	0	0	0
47.65 Detailhandel in spellen en speelgoed in gespecialiseerde winkels	0	0	0	0	0	0	0
47.7 Detailhandel in andere artikelen in gespecialiseerde winkels	23	0	0	0	0	0	0
47.71 Detailhandel in kleding in gespecialiseerde winkels	10	0	0	0	0	0	0
47.72 Detailhandel in schoeisel en lederwaren in gespecialiseerde winkels	1	0	0	0	0	0	0
47.73 Apothekers in gespecialiseerde winkels	0	0	0	0	0	0	0
47.74 Detailhandel in medische en orthopedische artikelen in gespecialiseerde winkels	0	0	0	0	0	0	0
47.75 Detailhandel in cosmetica en toiletartikelen in gespecialiseerde winkels	1	0	0	0	0	0	0
47.76 Detailhandel in bloemen, planten, zaden, kunstmeststoffen, huisdieren en voer voor huisdieren in gespecialiseerde winkels	0	0	0	0	0	0	0

**Faillissementsstatistiek, verdeling naar activiteit, klasse van tewerkstelling en per Gewest****Aantal ingeleide faillissementsdossiers in juni 2008 : Vlaams Gewest**

	Activiteit	Klasse van tewerkstelling		Totaal
		500 - 999	1000 en meer	
47.4	Detailhandel in ICT-apparatuur in gespecialiseerde winkels	0	0	3
47.41	Detailhandel in computers, randapparatuur en software in gespecialiseerde winkels	0	0	2
47.42	Detailhandel in telecommunicatieapparatuur in gespecialiseerde winkels	0	0	0
47.43	Detailhandel in audio- en videoapparatuur in gespecialiseerde winkels	0	0	1
47.5	Detailhandel in andere consumentenartikelen in gespecialiseerde winkels	0	0	9
47.51	Detailhandel in textiel in gespecialiseerde winkels	0	0	3
47.52	Detailhandel in ijzerwaren, verf en glas in gespecialiseerde winkels	0	0	2
47.53	Detailhandel in tapijten en andere vloerbedekking en wandbekleding in gespecialiseerde winkels	0	0	1
47.54	Detailhandel in elektrische huishoudapparaten in gespecialiseerde winkels	0	0	0
47.59	Detailhandel in meubelen, verlichtingsbenodigdheden en andere huishoudelijke artikelen in gespecialiseerde winkels	0	0	3
47.6	Detailhandel in cultuur- en recreatieartikelen in gespecialiseerde winkels	0	0	2
47.61	Detailhandel in boeken in gespecialiseerde winkels	0	0	1
47.62	Detailhandel in kranten en kantoorbehoefte in gespecialiseerde winkels	0	0	1
47.63	Detailhandel in audio- en video-opnamen in gespecialiseerde winkels	0	0	0
47.64	Detailhandel in sportartikelen in gespecialiseerde winkels	0	0	0
47.65	Detailhandel in spellen en speelgoed in gespecialiseerde winkels	0	0	0
47.7	Detailhandel in andere artikelen in gespecialiseerde winkels	0	0	23
47.71	Detailhandel in kleding in gespecialiseerde winkels	0	0	10
47.72	Detailhandel in schoeisel en lederwaren in gespecialiseerde winkels	0	0	1
47.73	Apothekers in gespecialiseerde winkels	0	0	0
47.74	Detailhandel in medische en orthopedische artikelen in gespecialiseerde winkels	0	0	0
47.75	Detailhandel in cosmetica en toiletartikelen in gespecialiseerde winkels	0	0	1
47.76	Detailhandel in bloemen, planten, zaden, kunstmeststoffen, huisdieren en voer voor huisdieren in gespecialiseerde wi	0	0	0

# Faillissementsstatistiek in 2008

## Faillissementsstatistiek, verdeling naar activiteit, klasse van tewerkstelling en per Gewest

### Aantal ingeleide faillissementsdossiers in juni 2008 : Vlaams Gewest

Activiteit	Klasse van tewerkstelling						
	0 - 4	5 - 9	10 - 19	20 - 49	50 - 99	100 - 199	200 - 499
47.77 Detailhandel in uurwerken en sieraden in gespecialiseerde winkels	0	0	0	0	0	0	0
47.78 Overige detailhandel in nieuwe artikelen in gespecialiseerde winkels	10	0	0	0	0	0	0
47.79 Detailhandel in tweedehandsgoederen in winkels	1	0	0	0	0	0	0
47.8 Markt- en straathandel	2	0	0	0	0	0	0
47.81 Markt- en straathandel in voedings- en genotmiddelen	0	0	0	0	0	0	0
47.82 Markt- en straathandel in textiel, kleding en schoeisel	2	0	0	0	0	0	0
47.89 Markt- en straathandel in andere artikelen	0	0	0	0	0	0	0
47.9 Detailhandel, niet in winkels en exclusief markt- en straathandel	0	0	0	0	0	0	0
47.91 Detailhandel via postorderbedrijven of via internet	0	0	0	0	0	0	0
47.99 Overige detailhandel, niet in winkels en exclusief markt- en straathandel	0	0	0	0	0	0	0
<b>H Vervoer en opslag</b>	<b>29</b>	<b>1</b>	<b>1</b>	<b>3</b>	<b>1</b>	<b>0</b>	<b>0</b>
49 Vervoer te land en vervoer via pijpleidingen	15	1	1	2	1	0	0
49.2 Goederenvervoer per spoor	0	0	0	0	0	0	0
49.20 Goederenvervoer per spoor	0	0	0	0	0	0	0
49.3 Overig personenvervoer te land	4	0	0	0	0	0	0
49.31 Personenvervoer te land binnen steden of voorsteden	0	0	0	0	0	0	0
49.32 Exploitatie van taxi's	3	0	0	0	0	0	0
49.39 Overig personenvervoer te land, n.e.g.	1	0	0	0	0	0	0
49.4 Goederenvervoer over de weg en verhuisbedrijven	11	1	1	2	1	0	0
49.41 Goederenvervoer over de weg	11	1	1	2	1	0	0
49.42 Verhuisbedrijven	0	0	0	0	0	0	0
49.5 Vervoer via pijpleidingen	0	0	0	0	0	0	0
49.50 Vervoer via pijpleidingen	0	0	0	0	0	0	0
50 Vervoer over water	1	0	0	0	0	0	0
50.1 Zee- en kustvaart, personenvervoer	0	0	0	0	0	0	0
50.10 Zee- en kustvaart, personenvervoer	0	0	0	0	0	0	0
50.2 Zee- en kustvaart, goederenvervoer	0	0	0	0	0	0	0
50.20 Zee- en kustvaart, goederenvervoer	0	0	0	0	0	0	0
50.3 Binnenvaart, personenvervoer	1	0	0	0	0	0	0
50.30 Binnenvaart, personenvervoer	1	0	0	0	0	0	0
50.4 Binnenvaart, goederenvervoer	0	0	0	0	0	0	0
50.40 Binnenvaart, goederenvervoer	0	0	0	0	0	0	0
51 Luchtvaart	1	0	0	0	0	0	0
51.1 Personenvervoer door de lucht	0	0	0	0	0	0	0

**Faillissementsstatistiek, verdeling naar activiteit, klasse van tewerkstelling en per Gewest****Aantal ingeleide faillissementsdossiers in juni 2008 : Vlaams Gewest**

	Activiteit	Klasse van tewerkstelling		Totaal
		500 - 999	1000 en meer	
47.77	Detailhandel in uurwerken en sieraden in gespecialiseerde winkels	0	0	0
47.78	Overige detailhandel in nieuwe artikelen in gespecialiseerde winkels	0	0	10
47.79	Detailhandel in tweedehandsgoederen in winkels	0	0	1
47.8	Markt- en straathandel	0	0	2
47.81	Markt- en straathandel in voedings- en genotmiddelen	0	0	0
47.82	Markt- en straathandel in textiel, kleding en schoeisel	0	0	2
47.89	Markt- en straathandel in andere artikelen	0	0	0
47.9	Detailhandel, niet in winkels en exclusief markt- en straathandel	0	0	0
47.91	Detailhandel via postorderbedrijven of via internet	0	0	0
47.99	Overige detailhandel, niet in winkels en exclusief markt- en straathandel	0	0	0
<b>H</b>	<b>Vervoer en opslag</b>	<b>0</b>	<b>0</b>	<b>35</b>
49	Vervoer te land en vervoer via pijpleidingen	0	0	20
49.2	Goederenvervoer per spoor	0	0	0
49.20	Goederenvervoer per spoor	0	0	0
49.3	Overig personenvervoer te land	0	0	4
49.31	Personenvervoer te land binnen steden of voorsteden	0	0	0
49.32	Exploitatie van taxi's	0	0	3
49.39	Overig personenvervoer te land, n.e.g.	0	0	1
49.4	Goederenvervoer over de weg en verhuisbedrijven	0	0	16
49.41	Goederenvervoer over de weg	0	0	16
49.42	Verhuisbedrijven	0	0	0
49.5	Vervoer via pijpleidingen	0	0	0
49.50	Vervoer via pijpleidingen	0	0	0
50	Vervoer over water	0	0	1
50.1	Zee- en kustvaart, personenvervoer	0	0	0
50.10	Zee- en kustvaart, personenvervoer	0	0	0
50.2	Zee- en kustvaart, goederenvervoer	0	0	0
50.20	Zee- en kustvaart, goederenvervoer	0	0	0
50.3	Binnenvaart, personenvervoer	0	0	1
50.30	Binnenvaart, personenvervoer	0	0	1
50.4	Binnenvaart, goederenvervoer	0	0	0
50.40	Binnenvaart, goederenvervoer	0	0	0
51	Luchtvaart	0	0	1
51.1	Personenvervoer door de lucht	0	0	0

# Faillissementsstatistiek in 2008

## Faillissementsstatistiek, verdeling naar activiteit, klasse van tewerkstelling en per Gewest

### Aantal ingeleide faillissementsdossiers in juni 2008 : Vlaams Gewest

Activiteit	Klasse van tewerkstelling						
	0 - 4	5 - 9	10 - 19	20 - 49	50 - 99	100 - 199	200 - 499
51.10 Personenvervoer door de lucht	0	0	0	0	0	0	0
51.2 Goederenvervoer door de lucht; ruimtevaart	1	0	0	0	0	0	0
51.21 Goederenvervoer door de lucht	1	0	0	0	0	0	0
51.22 Ruimtevaart	0	0	0	0	0	0	0
52 Opslag en vervoerondersteunende activiteiten	2	0	0	1	0	0	0
52.1 Opslag	0	0	0	0	0	0	0
52.10 Opslag	0	0	0	0	0	0	0
52.2 Vervoerondersteunende activiteiten	2	0	0	1	0	0	0
52.21 Diensten in verband met vervoer te land	0	0	0	0	0	0	0
52.22 Diensten in verband met vervoer over water	0	0	0	0	0	0	0
52.23 Diensten in verband met de luchtvaart	0	0	0	0	0	0	0
52.24 Vrachtbehandeling	0	0	0	1	0	0	0
52.29 Overige vervoerondersteunende activiteiten	2	0	0	0	0	0	0
53 Posterijen en koeriers	10	0	0	0	0	0	0
53.1 Postdiensten in het kader van de universeledienstverplichting	0	0	0	0	0	0	0
53.10 Postdiensten in het kader van de universeledienstverplichting	0	0	0	0	0	0	0
53.2 Overige posterijen en koeriers	10	0	0	0	0	0	0
53.20 Overige posterijen en koeriers	10	0	0	0	0	0	0
<b>I Verschaffen van accommodatie en maaltijden</b>	<b>70</b>	<b>6</b>	<b>2</b>	<b>0</b>	<b>0</b>	<b>0</b>	<b>0</b>
55 Verschaffen van accommodatie	1	0	1	0	0	0	0
55.1 Hotels en dergelijke accommodatie	1	0	1	0	0	0	0
55.10 Hotels en dergelijke accommodatie	1	0	1	0	0	0	0
55.2 Vakantieverblijven en andere accommodatie voor kort verblijf	0	0	0	0	0	0	0
55.20 Vakantieverblijven en andere accommodatie voor kort verblijf	0	0	0	0	0	0	0
55.3 Kampeer- en caravanterreinen	0	0	0	0	0	0	0
55.30 Kampeer- en caravanterreinen	0	0	0	0	0	0	0
55.9 Overige accommodatie	0	0	0	0	0	0	0
55.90 Overige accommodatie	0	0	0	0	0	0	0
56 Eet- en drinkgelegenheden	69	6	1	0	0	0	0
56.1 Restaurants en mobiele eetgelegenheden	46	4	1	0	0	0	0
56.10 Restaurants en mobiele eetgelegenheden	46	4	1	0	0	0	0
56.2 Catering en overige eetgelegenheden	0	0	0	0	0	0	0
56.21 Catering	0	0	0	0	0	0	0
56.29 Overige eetgelegenheden	0	0	0	0	0	0	0
56.3 Drinkgelegenheden	23	2	0	0	0	0	0
56.30 Drinkgelegenheden	23	2	0	0	0	0	0



**Faillissementsstatistiek, verdeling naar activiteit, klasse van tewerkstelling en per Gewest****Aantal ingeleide faillissementsdossiers in juni 2008 : Vlaams Gewest**

Activiteit	Klasse van tewerkstelling		Totaal
	500 - 999	1000 en meer	
51.10 Personenvervoer door de lucht	0	0	0
51.2 Goederenvervoer door de lucht; ruimtevaart	0	0	1
51.21 Goederenvervoer door de lucht	0	0	1
51.22 Ruimtevaart	0	0	0
52 Opslag en vervoerondersteunende activiteiten	0	0	3
52.1 Opslag	0	0	0
52.10 Opslag	0	0	0
52.2 Vervoerondersteunende activiteiten	0	0	3
52.21 Diensten in verband met vervoer te land	0	0	0
52.22 Diensten in verband met vervoer over water	0	0	0
52.23 Diensten in verband met de luchtvaart	0	0	0
52.24 Vrachtbehandeling	0	0	1
52.29 Overige vervoerondersteunende activiteiten	0	0	2
53 Posterijen en koeriers	0	0	10
53.1 Postdiensten in het kader van de universeledienstverplichting	0	0	0
53.10 Postdiensten in het kader van de universeledienstverplichting	0	0	0
53.2 Overige posterijen en koeriers	0	0	10
53.20 Overige posterijen en koeriers	0	0	10
<b>I Verschaffen van accommodatie en maaltijden</b>	<b>0</b>	<b>0</b>	<b>78</b>
55 Verschaffen van accommodatie	0	0	2
55.1 Hotels en dergelijke accommodatie	0	0	2
55.10 Hotels en dergelijke accommodatie	0	0	2
55.2 Vakantieverblijven en andere accommodatie voor kort verblijf	0	0	0
55.20 Vakantieverblijven en andere accommodatie voor kort verblijf	0	0	0
55.3 Kampeer- en caravanterreinen	0	0	0
55.30 Kampeer- en caravanterreinen	0	0	0
55.9 Overige accommodatie	0	0	0
55.90 Overige accommodatie	0	0	0
56 Eet- en drinkgelegenheden	0	0	76
56.1 Restaurants en mobiele eetgelegenheden	0	0	51
56.10 Restaurants en mobiele eetgelegenheden	0	0	51
56.2 Catering en overige eetgelegenheden	0	0	0
56.21 Catering	0	0	0
56.29 Overige eetgelegenheden	0	0	0
56.3 Drinkgelegenheden	0	0	25
56.30 Drinkgelegenheden	0	0	25

# Faillissementsstatistiek in 2008

## Faillissementsstatistiek, verdeling naar activiteit, klasse van tewerkstelling en per Gewest

### Aantal ingeleide faillissementsdossiers in juni 2008 : Vlaams Gewest

Activiteit		Klasse van tewerkstelling						
		0 - 4	5 - 9	10 - 19	20 - 49	50 - 99	100 - 199	200 - 499
<b>J</b>	<b>Informatie en communicatie</b>	<b>16</b>	<b>0</b>	<b>1</b>	<b>0</b>	<b>0</b>	<b>0</b>	<b>0</b>
58	Uitgeverijen	1	0	0	0	0	0	0
58.1	Uitgeverijen van boeken en tijdschriften; overige uitgeverijen	1	0	0	0	0	0	0
58.11	Uitgeverijen van boeken	0	0	0	0	0	0	0
58.12	Uitgeverijen van adresboeken en mailinglijsten	0	0	0	0	0	0	0
58.13	Uitgeverijen van kranten	0	0	0	0	0	0	0
58.14	Uitgeverijen van tijdschriften	0	0	0	0	0	0	0
58.19	Overige uitgeverijen	1	0	0	0	0	0	0
58.2	Uitgeverijen van software	0	0	0	0	0	0	0
58.29	Overige uitgeverijen van software	0	0	0	0	0	0	0
59	Productie van films en video- en televisieprogramma's, maken van geluidsopnamen en uitgeverijen van muziekopnamen	4	0	0	0	0	0	0
59.1	Activiteiten in verband met films en video- en televisieprogramma's	2	0	0	0	0	0	0
59.11	Productie van films en video- en televisieprogramma's	2	0	0	0	0	0	0
59.12	Activiteiten in verband met films en video- en televisieprogramma's na de productie	0	0	0	0	0	0	0
59.13	Distributie van films en video- en televisieprogramma's	0	0	0	0	0	0	0
59.14	Vertoning van films	0	0	0	0	0	0	0
59.2	Maken van geluidsopnamen en uitgeverijen van muziekopnamen	2	0	0	0	0	0	0
59.20	Maken van geluidsopnamen en uitgeverijen van muziekopnamen	2	0	0	0	0	0	0
60	Uitzending van radio- en televisieprogramma's, abonneetelevisie	2	0	0	0	0	0	0
60.1	Uitzenden van radioprogramma's	0	0	0	0	0	0	0
60.10	Uitzenden van radioprogramma's	0	0	0	0	0	0	0
60.2	Uitzenden van televisieprogramma's, abonneetelevisie	2	0	0	0	0	0	0
60.20	Uitzenden van televisieprogramma's, abonneetelevisie	2	0	0	0	0	0	0
61	Telecommunicatie	2	0	0	0	0	0	0
61.1	Draadgebonden telecommunicatie	1	0	0	0	0	0	0
61.10	Draadgebonden telecommunicatie	1	0	0	0	0	0	0
61.2	Draadloze telecommunicatie	0	0	0	0	0	0	0
61.20	Draadloze telecommunicatie	0	0	0	0	0	0	0
61.3	Telecommunicatie via satelliet	0	0	0	0	0	0	0
61.30	Telecommunicatie via satelliet	0	0	0	0	0	0	0
61.9	Overige telecommunicatie	1	0	0	0	0	0	0
61.90	Overige telecommunicatie	1	0	0	0	0	0	0
62	Computerprogrammering, consultancy en aanverwante activiteiten	7	0	1	0	0	0	0
62.0	Computerprogrammering, consultancy en aanverwante activiteiten	7	0	1	0	0	0	0
62.01	Schrijven van computerprogramma's	1	0	1	0	0	0	0
62.02	Computerconsultancy-activiteiten	5	0	0	0	0	0	0
62.03	Beheer van computerfaciliteiten	0	0	0	0	0	0	0

**Faillissementsstatistiek, verdeling naar activiteit, klasse van tewerkstelling en per Gewest****Aantal ingeleide faillissementsdossiers in juni 2008 : Vlaams Gewest**

Activiteit	Klasse van tewerkstelling		Totaal
	500 - 999	1000 en meer	
<b>J Informatie en communicatie</b>	<b>0</b>	<b>0</b>	<b>17</b>
58 Uitgeverijen	0	0	1
58.1 Uitgeverijen van boeken en tijdschriften; overige uitgeverijen	0	0	1
58.11 Uitgeverijen van boeken	0	0	0
58.12 Uitgeverijen van adresboeken en mailinglijsten	0	0	0
58.13 Uitgeverijen van kranten	0	0	0
58.14 Uitgeverijen van tijdschriften	0	0	0
58.19 Overige uitgeverijen	0	0	1
58.2 Uitgeverijen van software	0	0	0
58.29 Overige uitgeverijen van software	0	0	0
59 Productie van films en video- en televisieprogramma's, maken van geluidsopnamen en uitgeverijen van muziekopnamen	0	0	4
59.1 Activiteiten in verband met films en video- en televisieprogramma's	0	0	2
59.11 Productie van films en video- en televisieprogramma's	0	0	2
59.12 Activiteiten in verband met films en video- en televisieprogramma's na de productie	0	0	0
59.13 Distributie van films en video- en televisieprogramma's	0	0	0
59.14 Vertoning van films	0	0	0
59.2 Maken van geluidsopnamen en uitgeverijen van muziekopnamen	0	0	2
59.20 Maken van geluidsopnamen en uitgeverijen van muziekopnamen	0	0	2
60 Uitzending van radio- en televisieprogramma's, abonneetelevisie	0	0	2
60.1 Uitzenden van radioprogramma's	0	0	0
60.10 Uitzenden van radioprogramma's	0	0	0
60.2 Uitzenden van televisieprogramma's, abonneetelevisie	0	0	2
60.20 Uitzenden van televisieprogramma's, abonneetelevisie	0	0	2
61 Telecommunicatie	0	0	2
61.1 Draadgebonden telecommunicatie	0	0	1
61.10 Draadgebonden telecommunicatie	0	0	1
61.2 Draadloze telecommunicatie	0	0	0
61.20 Draadloze telecommunicatie	0	0	0
61.3 Telecommunicatie via satelliet	0	0	0
61.30 Telecommunicatie via satelliet	0	0	0
61.9 Overige telecommunicatie	0	0	1
61.90 Overige telecommunicatie	0	0	1
62 Computerprogrammering, consultancy en aanverwante activiteiten	0	0	8
62.0 Computerprogrammering, consultancy en aanverwante activiteiten	0	0	8
62.01 Schrijven van computerprogramma's	0	0	2
62.02 Computerconsultancy-activiteiten	0	0	5
62.03 Beheer van computerfaciliteiten	0	0	0

# Faillissementsstatistiek in 2008

## Faillissementsstatistiek, verdeling naar activiteit, klasse van tewerkstelling en per Gewest

### Aantal ingeleide faillissementsdossiers in juni 2008 : Vlaams Gewest

Activiteit	Klasse van tewerkstelling						
	0 - 4	5 - 9	10 - 19	20 - 49	50 - 99	100 - 199	200 - 499
62.09 Overige diensten op het gebied van informatietechnologie en computer	1	0	0	0	0	0	0
63 Dienstverlenende activiteiten op het gebied van informatie	0	0	0	0	0	0	0
63.1 Gegevensverwerking, webhosting en aanverwante activiteiten; webportalen	0	0	0	0	0	0	0
63.11 Gegevensverwerking, webhosting en aanverwante activiteiten	0	0	0	0	0	0	0
63.12 Webportalen	0	0	0	0	0	0	0
63.9 Overige dienstverlenende activiteiten op het gebied van informatie	0	0	0	0	0	0	0
63.91 Persagentschappen	0	0	0	0	0	0	0
63.99 Overige dienstverlenende activiteiten op het gebied van informatie, n.e.g.	0	0	0	0	0	0	0
<b>K Financiële activiteiten en verzekeringen</b>	<b>5</b>	<b>0</b>	<b>0</b>	<b>0</b>	<b>0</b>	<b>0</b>	<b>0</b>
64 Financiële dienstverlening, exclusief verzekeringen en pensioenfondsen	3	0	0	0	0	0	0
64.1 Geldscheppende financiële instellingen	1	0	0	0	0	0	0
64.19 Overige geldscheppende financiële instellingen	1	0	0	0	0	0	0
64.2 Holdings	1	0	0	0	0	0	0
64.20 Holdings	1	0	0	0	0	0	0
64.3 Beleggingstrusts en -fondsen en vergelijkbare financiële instellingen	0	0	0	0	0	0	0
64.30 Beleggingstrusts en -fondsen en vergelijkbare financiële instellingen	0	0	0	0	0	0	0
64.9 Overige financiële dienstverlening/exclusief verzekeringen en pensioenfondsen	1	0	0	0	0	0	0
64.91 Financiële lease	0	0	0	0	0	0	0
64.92 Overige kredietverstrekking	0	0	0	0	0	0	0
64.99 Overige financiële dienstverlening/exclusief verzekeringen en pensioenfondsen, n.e.g.	1	0	0	0	0	0	0
65 Verzekeringen en pensioenfondsen, exclusief verplichte sociale verzekeringen	0	0	0	0	0	0	0
65.1 Verzekeringen	0	0	0	0	0	0	0
65.11 Levensverzekeringen	0	0	0	0	0	0	0
65.12 Levensverzekeringen	0	0	0	0	0	0	0
66 Ondersteunende activiteiten voor verzekeringen en pensioenfondsen	2	0	0	0	0	0	0
66.1 Ondersteunende activiteiten in verband met financiële diensten, exclusief verzekeringen en pensioenfondsen	0	0	0	0	0	0	0
66.11 Beheer van financiële markten	0	0	0	0	0	0	0
66.12 Effecten- en goederenhandel	0	0	0	0	0	0	0
66.19 Overige ondersteunende activiteiten in verband met financiële diensten, exclusief verzekeringen en pensioenfondsen	0	0	0	0	0	0	0
66.2 Ondersteunende activiteiten in verband met verzekeringen en pensioenfondsen	2	0	0	0	0	0	0
66.21 Risicoanalisten en schadetakateurs	0	0	0	0	0	0	0
66.22 Verzekeringsagenten en -makelaars	2	0	0	0	0	0	0
66.29 Overige ondersteunende activiteiten in verband met verzekeringen en pensioenfondsen	0	0	0	0	0	0	0

---

**Faillissementsstatistiek, verdeling naar activiteit, klasse van tewerkstelling en per Gewest**


---

**Aantal ingeleide faillissementsdossiers in juni 2008 : Vlaams Gewest**

	Activiteit	Klasse van tewerkstelling		Totaal
		500 - 999	1000 en meer	
62.09	Overige diensten op het gebied van informatietechnologie en computer	0	0	1
63	Dienstverlenende activiteiten op het gebied van informatie	0	0	0
63.1	Gegevensverwerking, webhosting en aanverwante activiteiten; webportalen	0	0	0
63.11	Gegevensverwerking, webhosting en aanverwante activiteiten	0	0	0
63.12	Webportalen	0	0	0
63.9	Overige dienstverlenende activiteiten op het gebied van informatie	0	0	0
63.91	Persagentschappen	0	0	0
63.99	Overige dienstverlenende activiteiten op het gebied van informatie, n.e.g.	0	0	0
<b>K</b>	<b>Financiële activiteiten en verzekeringen</b>	<b>0</b>	<b>0</b>	<b>5</b>
64	Financiële dienstverlening, exclusief verzekeringen en pensioenfondsen	0	0	3
64.1	Geldscheppende financiële instellingen	0	0	1
64.19	Overige geldscheppende financiële instellingen	0	0	1
64.2	Holdings	0	0	1
64.20	Holdings	0	0	1
64.3	Beleggingstruists en -fondsen en vergelijkbare financiële instellingen	0	0	0
64.30	Beleggingstruists en -fondsen en vergelijkbare financiële instellingen	0	0	0
64.9	Overige financiële dienstverlening/exclusief verzekeringen en pensioenfondsen	0	0	1
64.91	Financiële lease	0	0	0
64.92	Overige kredietverstrekking	0	0	0
64.99	Overige financiële dienstverlening/exclusief verzekeringen en pensioenfondsen, n.e.g.	0	0	1
65	Verzekeringen en pensioenfondsen, exclusief verplichte sociale verzekeringen	0	0	0
65.1	Verzekeringen	0	0	0
65.11	Levensverzekeringen	0	0	0
65.12	Levensverzekeringen	0	0	0
66	Ondersteunende activiteiten voor verzekeringen en pensioenfondsen	0	0	2
66.1	Ondersteunende activiteiten in verband met financiële diensten, exclusief verzekeringen en pensioenfondsen	0	0	0
66.11	Beheer van financiële markten	0	0	0
66.12	Effecten- en goederenhandel	0	0	0
66.19	Overige ondersteunende activiteiten in verband met financiële diensten, exclusief verzekeringen en pensioenfondsen	0	0	0
66.2	Ondersteunende activiteiten in verband met verzekeringen en pensioenfondsen	0	0	2
66.21	Risicoanalisten en schadetaxateurs	0	0	0
66.22	Verzekeringsagenten en -makelaars	0	0	2
66.29	Overige ondersteunende activiteiten in verband met verzekeringen en pensioenfondsen	0	0	0

---

# Faillissementsstatistiek in 2008

## Faillissementsstatistiek, verdeling naar activiteit, klasse van tewerkstelling en per Gewest

### Aantal ingeleide faillissementsdossiers in juni 2008 : Vlaams Gewest

Activiteit	Klasse van tewerkstelling						
	0 - 4	5 - 9	10 - 19	20 - 49	50 - 99	100 - 199	200 - 499
66.3 Vermogensbeheer	0	0	0	0	0	0	0
66.30 Vermogensbeheer	0	0	0	0	0	0	0
<b>L Exploitatie van en handel in onroerend goed</b>	<b>9</b>	<b>0</b>	<b>1</b>	<b>0</b>	<b>0</b>	<b>0</b>	<b>0</b>
68 Exploitatie van en handel in onroerend goed	9	0	1	0	0	0	0
68.1 Handel in eigen onroerend goed	3	0	1	0	0	0	0
68.10 Handel in eigen onroerend goed	3	0	1	0	0	0	0
68.2 Verhuur en exploitatie van eigen of geleased onroerend goed	2	0	0	0	0	0	0
68.20 Verhuur en exploitatie van eigen of geleased onroerend goed	2	0	0	0	0	0	0
68.3 Bemiddeling in en beheer van onroerend goed voor een vast bedrag of op contractbasis	4	0	0	0	0	0	0
68.31 Bemiddeling in onroerend goed	4	0	0	0	0	0	0
68.32 Beheer van onroerend goed voor een vast bedrag of op contractbasis	0	0	0	0	0	0	0
<b>M Vrije beroepen en wetenschappelijke en technische activiteiten</b>	<b>23</b>	<b>2</b>	<b>0</b>	<b>0</b>	<b>0</b>	<b>0</b>	<b>0</b>
69 Rechtskundige en boekhoudkundige dienstverlening	1	1	0	0	0	0	0
69.1 Rechtskundige dienstverlening	0	1	0	0	0	0	0
69.10 Rechtskundige dienstverlening	0	1	0	0	0	0	0
69.2 Accountants, boekhouders en belastingconsulenten	1	0	0	0	0	0	0
69.20 Accountants, boekhouders en belastingconsulenten	1	0	0	0	0	0	0
70 Activiteiten van hoofdkantoren; adviesbureaus op het gebied van bedrijfsbeheer	8	0	0	0	0	0	0
70.1 Activiteiten van hoofdkantoren	1	0	0	0	0	0	0
70.10 Activiteiten van hoofdkantoren	1	0	0	0	0	0	0
70.2 Adviesbureaus op het gebied van bedrijfsbeheer	7	0	0	0	0	0	0
70.21 Adviesbureaus op het gebied van public relations en communicatie	0	0	0	0	0	0	0
70.22 Overige adviesbureaus op het gebied van bedrijfsbeheer; adviesbureaus op het gebied van bedrijfsvoering	7	0	0	0	0	0	0
71 Architecten en ingenieurs; technische testen en toetsen	5	1	0	0	0	0	0
71.1 Architecten, ingenieurs en aanverwante technische adviseurs	4	1	0	0	0	0	0
71.11 Architecten	0	0	0	0	0	0	0
71.12 Ingenieurs en aanverwante technische adviseurs	4	1	0	0	0	0	0
71.2 Technische testen en toetsen	1	0	0	0	0	0	0
71.20 Technische testen en toetsen	1	0	0	0	0	0	0
72 Speur- en ontwikkelingswerk op wetenschappelijk gebied	0	0	0	0	0	0	0
72.1 Speur- en ontwikkelingswerk op natuurwetenschappelijk gebied	0	0	0	0	0	0	0
72.11 Speur- en ontwikkelingswerk op biotechnologisch gebied	0	0	0	0	0	0	0
72.19 Overig speur- en ontwikkelingswerk op natuurwetenschappelijk gebied	0	0	0	0	0	0	0
72.2 Speur- en ontwikkelingswerk op het gebied van de maatschappij- en geesteswetenschappen	0	0	0	0	0	0	0
72.20 Speur- en ontwikkelingswerk op het gebied van de maatschappij- en geesteswetenschappen	0	0	0	0	0	0	0

**Faillissementsstatistiek, verdeling naar activiteit, klasse van tewerkstelling en per Gewest****Aantal ingeleide faillissementsdossiers in juni 2008 : Vlaams Gewest**

Activiteit	Klasse van tewerkstelling		Totaal
	500 - 999	1000 en meer	
66.3 Vermogensbeheer	0	0	0
66.30 Vermogensbeheer	0	0	0
<b>L Exploitatie van en handel in onroerend goed</b>	<b>0</b>	<b>0</b>	<b>10</b>
68 Exploitatie van en handel in onroerend goed	0	0	10
68.1 Handel in eigen onroerend goed	0	0	4
68.10 Handel in eigen onroerend goed	0	0	4
68.2 Verhuur en exploitatie van eigen of geleased onroerend goed	0	0	2
68.20 Verhuur en exploitatie van eigen of geleased onroerend goed	0	0	2
68.3 Bemiddeling in en beheer van onroerend goed voor een vast bedrag of op contractbasis	0	0	4
68.31 Bemiddeling in onroerend goed	0	0	4
68.32 Beheer van onroerend goed voor een vast bedrag of op contractbasis	0	0	0
<b>M Vrije beroepen en wetenschappelijke en technische activiteiten</b>	<b>0</b>	<b>0</b>	<b>25</b>
69 Rechtskundige en boekhoudkundige dienstverlening	0	0	2
69.1 Rechtskundige dienstverlening	0	0	1
69.10 Rechtskundige dienstverlening	0	0	1
69.2 Accountants, boekhouders en belastingconsulenten	0	0	1
69.20 Accountants, boekhouders en belastingconsulenten	0	0	1
70 Activiteiten van hoofdkantoren; adviesbureaus op het gebied van bedrijfsbeheer	0	0	8
70.1 Activiteiten van hoofdkantoren	0	0	1
70.10 Activiteiten van hoofdkantoren	0	0	1
70.2 Adviesbureaus op het gebied van bedrijfsbeheer	0	0	7
70.21 Adviesbureaus op het gebied van public relations en communicatie	0	0	0
70.22 Overige adviesbureaus op het gebied van bedrijfsbeheer; adviesbureaus op het gebied van bedrijfsvoering	0	0	7
71 Architecten en ingenieurs; technische testen en toetsen	0	0	6
71.1 Architecten, ingenieurs en aanverwante technische adviseurs	0	0	5
71.11 Architecten	0	0	0
71.12 Ingenieurs en aanverwante technische adviseurs	0	0	5
71.2 Technische testen en toetsen	0	0	1
71.20 Technische testen en toetsen	0	0	1
72 Speur- en ontwikkelingswerk op wetenschappelijk gebied	0	0	0
72.1 Speur- en ontwikkelingswerk op natuurwetenschappelijk gebied	0	0	0
72.11 Speur- en ontwikkelingswerk op biotechnologisch gebied	0	0	0
72.19 Overig speur- en ontwikkelingswerk op natuurwetenschappelijk gebied	0	0	0
72.2 Speur- en ontwikkelingswerk op het gebied van de maatschappij- en geesteswetenschappen	0	0	0
72.20 Speur- en ontwikkelingswerk op het gebied van de maatschappij- en geesteswetenschappen	0	0	0

# Faillissementsstatistiek in 2008

## Faillissementsstatistiek, verdeling naar activiteit, klasse van tewerkstelling en per Gewest

### Aantal ingeleide faillissementsdossiers in juni 2008 : Vlaams Gewest

Activiteit		Klasse van tewerkstelling						
		0 - 4	5 - 9	10 - 19	20 - 49	50 - 99	100 - 199	200 - 499
73	Reclamewezen en marktonderzoek	7	0	0	0	0	0	0
73.1	Reclamewezen	7	0	0	0	0	0	0
73.11	Reclamebureaus	7	0	0	0	0	0	0
73.12	Mediarepresentatie	0	0	0	0	0	0	0
73.2	Markt- en opinieonderzoekbureaus	0	0	0	0	0	0	0
73.20	Markt- en opinieonderzoekbureaus	0	0	0	0	0	0	0
74	Overige vrije beroepen en overige wetenschappelijke en technische activiteiten	2	0	0	0	0	0	0
74.1	Gespecialiseerde designers	0	0	0	0	0	0	0
74.10	Gespecialiseerde designers	0	0	0	0	0	0	0
74.2	Fotografen	1	0	0	0	0	0	0
74.20	Fotografen	1	0	0	0	0	0	0
74.3	Vertalers en tolken	0	0	0	0	0	0	0
74.30	Vertalers en tolken	0	0	0	0	0	0	0
74.9	Overige vrije beroepen en overige wetenschappelijke en technische activiteiten, n.e.g.	1	0	0	0	0	0	0
74.90	Overige vrije beroepen en overige wetenschappelijke en technische activiteiten, n.e.g.	1	0	0	0	0	0	0
75	Veterinaire diensten	0	0	0	0	0	0	0
75.0	Veterinaire diensten	0	0	0	0	0	0	0
75.00	Veterinaire diensten	0	0	0	0	0	0	0
<b>N</b>	<b>Administratieve en ondersteunende diensten</b>	<b>8</b>	<b>1</b>	<b>0</b>	<b>0</b>	<b>0</b>	<b>0</b>	<b>0</b>
77	Verhuur en lease	5	0	0	0	0	0	0
77.1	Verhuur en lease van auto's	1	0	0	0	0	0	0
77.11	Verhuur en lease van personenauto's en andere lichte auto's	1	0	0	0	0	0	0
77.12	Verhuur en lease van vrachtauto's	0	0	0	0	0	0	0
77.2	Verhuur en lease van consumentenartikelen	3	0	0	0	0	0	0
77.21	Verhuur en lease van sport- en recreatieartikelen	0	0	0	0	0	0	0
77.22	Verhuur van videobanden, dvd's en cd's	3	0	0	0	0	0	0
77.29	Verhuur en lease van andere consumentenartikelen	0	0	0	0	0	0	0
77.3	Verhuur en lease van andere machines en werktuigen en andere materiële goederen	1	0	0	0	0	0	0
77.31	Verhuur en lease van landbouwmachines en -werktuigen	0	0	0	0	0	0	0
77.32	Verhuur en lease van machines en installaties voor de bouwnijverheid en de weg- en waterbouw	1	0	0	0	0	0	0
77.33	Verhuur en lease van kantoormachines, inclusief computers	0	0	0	0	0	0	0
77.34	Verhuur en lease van schepen	0	0	0	0	0	0	0
77.35	Verhuur en lease van luchtvaartuigen	0	0	0	0	0	0	0
77.39	Verhuur en lease van andere machines en werktuigen en andere materiële goederen, n.e.g.	0	0	0	0	0	0	0
78	Arbeidsbemiddeling en personeelswerk	0	0	0	0	0	0	0



**Faillissementsstatistiek, verdeling naar activiteit, klasse van tewerkstelling en per Gewest****Aantal ingeleide faillissementsdossiers in juni 2008 : Vlaams Gewest**

Activiteit	Klasse van tewerkstelling		Totaal
	500 - 999	1000 en meer	
73 Reclamewezen en marktonderzoek	0	0	7
73.1 Reclamewezen	0	0	7
73.11 Reclamebureaus	0	0	7
73.12 Mediarepresentatie	0	0	0
73.2 Markt- en opinieonderzoekbureaus	0	0	0
73.20 Markt- en opinieonderzoekbureaus	0	0	0
74 Overige vrije beroepen en overige wetenschappelijke en technische activiteiten	0	0	2
74.1 Gespecialiseerde designers	0	0	0
74.10 Gespecialiseerde designers	0	0	0
74.2 Fotografen	0	0	1
74.20 Fotografen	0	0	1
74.3 Vertalers en tolken	0	0	0
74.30 Vertalers en tolken	0	0	0
74.9 Overige vrije beroepen en overige wetenschappelijke en technische activiteiten, n.e.g.	0	0	1
74.90 Overige vrije beroepen en overige wetenschappelijke en technische activiteiten, n.e.g.	0	0	1
75 Veterinaire diensten	0	0	0
75.0 Veterinaire diensten	0	0	0
75.00 Veterinaire diensten	0	0	0
<b>N Administratieve en ondersteunende diensten</b>	<b>0</b>	<b>0</b>	<b>9</b>
77 Verhuur en lease	0	0	5
77.1 Verhuur en lease van auto's	0	0	1
77.11 Verhuur en lease van personenauto's en andere lichte auto's	0	0	1
77.12 Verhuur en lease van vrachtauto's	0	0	0
77.2 Verhuur en lease van consumentenartikelen	0	0	3
77.21 Verhuur en lease van sport- en recreatieartikelen	0	0	0
77.22 Verhuur van videobanden, dvd's en cd's	0	0	3
77.29 Verhuur en lease van andere consumentenartikelen	0	0	0
77.3 Verhuur en lease van andere machines en werktuigen en andere materiële goederen	0	0	1
77.31 Verhuur en lease van landbouwmachines en -werktuigen	0	0	0
77.32 Verhuur en lease van machines en installaties voor de bouwnijverheid en de weg- en waterbouw	0	0	1
77.33 Verhuur en lease van kantoormachines, inclusief computers	0	0	0
77.34 Verhuur en lease van schepen	0	0	0
77.35 Verhuur en lease van luchtvaartuigen	0	0	0
77.39 Verhuur en lease van andere machines en werktuigen en andere materiële goederen, n.e.g.	0	0	0
78 Arbeidsbemiddeling en personeelswerk	0	0	0

# Faillissementsstatistiek in 2008

## Faillissementsstatistiek, verdeling naar activiteit, klasse van tewerkstelling en per Gewest

### Aantal ingeleide faillissementsdossiers in juni 2008 : Vlaams Gewest

Activiteit	Klasse van tewerkstelling						
	0 - 4	5 - 9	10 - 19	20 - 49	50 - 99	100 - 199	200 - 499
78.1 Arbeidsbureaus	0	0	0	0	0	0	0
78.10 Arbeidsbureaus	0	0	0	0	0	0	0
78.2 Uitzendbureaus	0	0	0	0	0	0	0
78.20 Uitzendbureaus	0	0	0	0	0	0	0
78.3 Andere vormen van arbeidsbemiddeling	0	0	0	0	0	0	0
78.30 Andere vormen van arbeidsbemiddeling	0	0	0	0	0	0	0
79 Reisbureaus, reisorganisatoren, reserveringsbureaus en aanverwante activiteiten	0	1	0	0	0	0	0
79.1 Reisbureaus en reisorganisatoren	0	0	0	0	0	0	0
79.11 Reisbureaus	0	0	0	0	0	0	0
79.12 Reisorganisatoren	0	0	0	0	0	0	0
79.9 Reserveringsbureaus en aanverwante activiteiten	0	1	0	0	0	0	0
79.90 Reserveringsbureaus en aanverwante activiteiten	0	1	0	0	0	0	0
80 Beveiligings- en opsporingsdiensten	0	0	0	0	0	0	0
80.1 Particuliere beveiliging	0	0	0	0	0	0	0
80.10 Particuliere beveiliging	0	0	0	0	0	0	0
80.2 Diensten in verband met beveiligingssystemen	0	0	0	0	0	0	0
80.20 Diensten in verband met beveiligingssystemen	0	0	0	0	0	0	0
80.3 Opsporingsdiensten	0	0	0	0	0	0	0
80.30 Opsporingsdiensten	0	0	0	0	0	0	0
81 Diensten in verband met gebouwen; landschapsverzorging	1	0	0	0	0	0	0
81.1 Diverse ondersteunende activiteiten ten behoeve van voorzieningen	0	0	0	0	0	0	0
81.10 Diverse ondersteunende activiteiten ten behoeve van voorzieningen	0	0	0	0	0	0	0
81.2 Reiniging	0	0	0	0	0	0	0
81.21 Algemene reiniging van gebouwen	0	0	0	0	0	0	0
81.22 Overige reiniging van gebouwen; industriële reiniging	0	0	0	0	0	0	0
81.29 Andere reinigingsactiviteiten	0	0	0	0	0	0	0
81.3 Landschapsverzorging	1	0	0	0	0	0	0
81.30 Landschapsverzorging	1	0	0	0	0	0	0
82 Administratieve en ondersteunende activiteiten ten behoeve van kantoren en overige zakelijke activiteiten	2	0	0	0	0	0	0
82.1 Administratieve en ondersteunende activiteiten ten behoeve van kantoren	2	0	0	0	0	0	0
82.11 Diverse administratieve activiteiten ten behoeve van kantoren	1	0	0	0	0	0	0
82.19 Fotokopiëren, documentvoorbereiding en andere gespecialiseerde ondersteunende activiteiten ten behoeve van kantoren	1	0	0	0	0	0	0
82.2 Callcenters	0	0	0	0	0	0	0
82.20 Callcenters	0	0	0	0	0	0	0

**Faillissementsstatistiek, verdeling naar activiteit, klasse van tewerkstelling en per Gewest****Aantal ingeleide faillissementsdossiers in juni 2008 : Vlaams Gewest**

Activiteit	Klasse van tewerkstelling		Totaal
	500 - 999	1000 en meer	
78.1 Arbeidsbureaus	0	0	0
78.10 Arbeidsbureaus	0	0	0
78.2 Uitzendbureaus	0	0	0
78.20 Uitzendbureaus	0	0	0
78.3 Andere vormen van arbeidsbemiddeling	0	0	0
78.30 Andere vormen van arbeidsbemiddeling	0	0	0
79 Reisbureaus, reisorganisatoren, reserveringsbureaus en aanverwante activiteiten	0	0	1
79.1 Reisbureaus en reisorganisatoren	0	0	0
79.11 Reisbureaus	0	0	0
79.12 Reisorganisatoren	0	0	0
79.9 Reserveringsbureaus en aanverwante activiteiten	0	0	1
79.90 Reserveringsbureaus en aanverwante activiteiten	0	0	1
80 Beveiligings- en opsporingsdiensten	0	0	0
80.1 Particuliere beveiliging	0	0	0
80.10 Particuliere beveiliging	0	0	0
80.2 Diensten in verband met beveiligingssystemen	0	0	0
80.20 Diensten in verband met beveiligingssystemen	0	0	0
80.3 Opsporingsdiensten	0	0	0
80.30 Opsporingsdiensten	0	0	0
81 Diensten in verband met gebouwen; landschapsverzorging	0	0	1
81.1 Diverse ondersteunende activiteiten ten behoeve van voorzieningen	0	0	0
81.10 Diverse ondersteunende activiteiten ten behoeve van voorzieningen	0	0	0
81.2 Reiniging	0	0	0
81.21 Algemene reiniging van gebouwen	0	0	0
81.22 Overige reiniging van gebouwen; industriële reiniging	0	0	0
81.29 Andere reinigingsactiviteiten	0	0	0
81.3 Landschapsverzorging	0	0	1
81.30 Landschapsverzorging	0	0	1
82 Administratieve en ondersteunende activiteiten ten behoeve van kantoren en overige zakelijke activiteiten	0	0	2
82.1 Administratieve en ondersteunende activiteiten ten behoeve van kantoren	0	0	2
82.11 Diverse administratieve activiteiten ten behoeve van kantoren	0	0	1
82.19 Fotokopiëren, documentvoorbereiding en andere gespecialiseerde ondersteunende activiteiten ten behoeve van kantoren	0	0	1
82.2 Callcenters	0	0	0
82.20 Callcenters	0	0	0

# Faillissementsstatistiek in 2008

## Faillissementsstatistiek, verdeling naar activiteit, klasse van tewerkstelling en per Gewest

### Aantal ingeleide faillissementsdossiers in juni 2008 : Vlaams Gewest

Activiteit		Klasse van tewerkstelling						
		0 - 4	5 - 9	10 - 19	20 - 49	50 - 99	100 - 199	200 - 499
82.3	Organisatie van congressen en beurzen	0	0	0	0	0	0	0
82.30	Organisatie van congressen en beurzen	0	0	0	0	0	0	0
82.9	Zakelijke dienstverlening, n.e.g.	0	0	0	0	0	0	0
82.91	Incasso- en kredietbureaus	0	0	0	0	0	0	0
82.92	Verpakkingsbedrijven	0	0	0	0	0	0	0
82.99	Overige zakelijke dienstverlening, n.e.g.	0	0	0	0	0	0	0
<b>O</b>	<b>Openbaar bestuur en defensie; verplichte sociale verzekeringen</b>	<b>0</b>	<b>0</b>	<b>0</b>	<b>0</b>	<b>0</b>	<b>0</b>	<b>0</b>
84	Openbaar bestuur en defensie; verplichte sociale verzekeringen	0	0	0	0	0	0	0
84.1	Openbaar bestuur	0	0	0	0	0	0	0
84.11	Algemeen overheidsbestuur	0	0	0	0	0	0	0
84.12	Openbaar bestuur op het gebied van gezondheidszorg, onderwijs, cultuur en andere sociale dienstverlening, exclusief sociale verzekeringen	0	0	0	0	0	0	0
84.2	Algemene overheidsdiensten	0	0	0	0	0	0	0
84.24	Openbare orde en veiligheid	0	0	0	0	0	0	0
<b>P</b>	<b>Onderwijs</b>	<b>3</b>	<b>0</b>	<b>0</b>	<b>0</b>	<b>0</b>	<b>0</b>	<b>0</b>
85	Onderwijs	3	0	0	0	0	0	0
85.2	Basisonderwijs	0	0	0	0	0	0	0
85.20	Basisonderwijs	0	0	0	0	0	0	0
85.3	Voortgezet onderwijs	0	0	0	0	0	0	0
85.31	Algemeen vormend voortgezet onderwijs	0	0	0	0	0	0	0
85.32	Voortgezet technisch en beroepsonderwijs	0	0	0	0	0	0	0
85.5	Overig onderwijs	3	0	0	0	0	0	0
85.51	Sport- en recreatieonderwijs	0	0	0	0	0	0	0
85.52	Cultureel onderwijs	0	0	0	0	0	0	0
85.53	Autorijscholen	0	0	0	0	0	0	0
85.59	Overig onderwijs, n.e.g.	3	0	0	0	0	0	0
85.6	Onderwijsondersteunende activiteiten	0	0	0	0	0	0	0
85.60	Onderwijsondersteunende activiteiten	0	0	0	0	0	0	0
<b>Q</b>	<b>Menselijke gezondheidszorg en maatschappelijke dienstverlening</b>	<b>1</b>	<b>0</b>	<b>0</b>	<b>0</b>	<b>0</b>	<b>0</b>	<b>0</b>
86	Menselijke gezondheidszorg	0	0	0	0	0	0	0
86.1	Ziekenhuizen	0	0	0	0	0	0	0
86.10	Ziekenhuizen	0	0	0	0	0	0	0
86.2	Praktijken van artsen en tandartsen	0	0	0	0	0	0	0
86.21	Huisartspraktijken	0	0	0	0	0	0	0
86.22	Praktijken van specialisten	0	0	0	0	0	0	0
86.23	Tandartspraktijken	0	0	0	0	0	0	0
86.9	Overige menselijke gezondheidszorg	0	0	0	0	0	0	0
86.90	Overige menselijke gezondheidszorg	0	0	0	0	0	0	0
87	Tehuizen	1	0	0	0	0	0	0

---

**Faillissementsstatistiek, verdeling naar activiteit, klasse van tewerkstelling en per Gewest**


---

**Aantal ingeleide faillissementsdossiers in juni 2008 : Vlaams Gewest**

Activiteit	Klasse van tewerkstelling		Totaal
	500 - 999	1000 en meer	
82.3 Organisatie van congressen en beurzen	0	0	0
82.30 Organisatie van congressen en beurzen	0	0	0
82.9 Zakelijke dienstverlening, n.e.g.	0	0	0
82.91 Incasso- en kredietbureaus	0	0	0
82.92 Verpakkingsbedrijven	0	0	0
82.99 Overige zakelijke dienstverlening, n.e.g.	0	0	0
<b>O Openbaar bestuur en defensie; verplichte sociale verzekeringen</b>	<b>0</b>	<b>0</b>	<b>0</b>
84 Openbaar bestuur en defensie; verplichte sociale verzekeringen	0	0	0
84.1 Openbaar bestuur	0	0	0
84.11 Algemeen overheidsbestuur	0	0	0
84.12 Openbaar bestuur op het gebied van gezondheidszorg, onderwijs, cultuur en andere sociale dienstverlening, exclusief sociale verzekeringen	0	0	0
84.2 Algemene overheidsdiensten	0	0	0
84.24 Openbare orde en veiligheid	0	0	0
<b>P Onderwijs</b>	<b>0</b>	<b>0</b>	<b>3</b>
85 Onderwijs	0	0	3
85.2 Basisonderwijs	0	0	0
85.20 Basisonderwijs	0	0	0
85.3 Voortgezet onderwijs	0	0	0
85.31 Algemeen vormend voortgezet onderwijs	0	0	0
85.32 Voortgezet technisch en beroepsonderwijs	0	0	0
85.5 Overig onderwijs	0	0	3
85.51 Sport- en recreatieonderwijs	0	0	0
85.52 Cultureel onderwijs	0	0	0
85.53 Autorijscholen	0	0	0
85.59 Overig onderwijs, n.e.g.	0	0	3
85.6 Onderwijsondersteunende activiteiten	0	0	0
85.60 Onderwijsondersteunende activiteiten	0	0	0
<b>Q Menselijke gezondheidszorg en maatschappelijke dienstverlening</b>	<b>0</b>	<b>0</b>	<b>1</b>
86 Menselijke gezondheidszorg	0	0	0
86.1 Ziekenhuizen	0	0	0
86.10 Ziekenhuizen	0	0	0
86.2 Praktijken van artsen en tandartsen	0	0	0
86.21 Huisartspraktijken	0	0	0
86.22 Praktijken van specialisten	0	0	0
86.23 Tandartspraktijken	0	0	0
86.9 Overige menselijke gezondheidszorg	0	0	0
86.90 Overige menselijke gezondheidszorg	0	0	0
87 Tehuizen	0	0	1

---

# Faillissementsstatistiek in 2008

## Faillissementsstatistiek, verdeling naar activiteit, klasse van tewerkstelling en per Gewest

### Aantal ingeleide faillissementsdossiers in juni 2008 : Vlaams Gewest

Activiteit	Klasse van tewerkstelling						
	0 - 4	5 - 9	10 - 19	20 - 49	50 - 99	100 - 199	200 - 499
87.1 Verpleegtehuizen	0	0	0	0	0	0	0
87.10 Verpleegtehuizen	0	0	0	0	0	0	0
87.2 Inrichtingen voor geestelijk en psychisch gehandicapten en drugsgebruikers	0	0	0	0	0	0	0
87.20 Inrichtingen voor geestelijk en psychisch gehandicapten en drugsgebruikers	0	0	0	0	0	0	0
87.3 Thuisverzorging voor ouderen en lichamelijk gehandicapten	1	0	0	0	0	0	0
87.30 Tehuizen voor ouderen en lichamelijk gehandicapten	1	0	0	0	0	0	0
87.9 Overige tehuizen	0	0	0	0	0	0	0
87.90 Overige tehuizen	0	0	0	0	0	0	0
88 Maatschappelijke dienstverlening waarbij geen onderdak wordt verschaft	0	0	0	0	0	0	0
88.1 Maatschappelijke dienstverlening waarbij geen onderdak wordt verschaft, voor ouderen en lichamelijk gehandicapten	0	0	0	0	0	0	0
88.10 Maatschappelijke dienstverlening waarbij geen onderdak wordt verschaft, voor ouderen en lichamelijk gehandicapten	0	0	0	0	0	0	0
88.9 Overige maatschappelijke dienstverlening waarbij geen onderdak wordt verschaft	0	0	0	0	0	0	0
88.91 Kinderdagverblijven	0	0	0	0	0	0	0
88.99 Overige maatschappelijke dienstverlening waarbij geen onderdak wordt verschaft, n.e.g.	0	0	0	0	0	0	0
<b>R Kunst, amusement en recreatie</b>	<b>9</b>	<b>0</b>	<b>0</b>	<b>0</b>	<b>0</b>	<b>0</b>	<b>0</b>
90 Creatieve activiteiten, kunst en amusement	1	0	0	0	0	0	0
90.0 Creatieve activiteiten, kunst en amusement	1	0	0	0	0	0	0
90.01 Uitvoerende kunsten	0	0	0	0	0	0	0
90.02 Ondersteunende activiteiten voor uitvoerende kunsten	1	0	0	0	0	0	0
90.03 Scheppende kunsten	0	0	0	0	0	0	0
90.04 Exploitatie van zalen	0	0	0	0	0	0	0
91 Bibliotheken, archieven, musea en overige culturele activiteiten	0	0	0	0	0	0	0
91.0 Bibliotheken, archieven, musea en overige culturele activiteiten	0	0	0	0	0	0	0
91.01 Bibliotheken en archieven	0	0	0	0	0	0	0
91.02 Musea	0	0	0	0	0	0	0
91.03 Exploitatie van monumenten en dergelijke toeristenattracties	0	0	0	0	0	0	0
91.04 Botanische tuinen, dierentuinen en natuurreservaten	0	0	0	0	0	0	0
92 Loterijen en kansspelen	1	0	0	0	0	0	0
92.0 Loterijen en kansspelen	1	0	0	0	0	0	0
92.00 Loterijen en kansspelen	1	0	0	0	0	0	0
93 Sport, ontspanning en recreatie	7	0	0	0	0	0	0

**Faillissementsstatistiek, verdeling naar activiteit, klasse van tewerkstelling en per Gewest****Aantal ingeleide faillissementsdossiers in juni 2008 : Vlaams Gewest**

Activiteit	Klasse van tewerkstelling		Totaal
	500 - 999	1000 en meer	
87.1 Verpleegtehuizen	0	0	0
87.10 Verpleegtehuizen	0	0	0
87.2 Inrichtingen voor geestelijk en psychisch gehandicapten en drugsgebruikers	0	0	0
87.20 Inrichtingen voor geestelijk en psychisch gehandicapten en drugsgebruikers	0	0	0
87.3 Thuisverzorging voor ouderen en lichamelijk gehandicapten	0	0	1
87.30 Tehuizen voor ouderen en lichamelijk gehandicapten	0	0	1
87.9 Overige tehuizen	0	0	0
87.90 Overige tehuizen	0	0	0
88 Maatschappelijke dienstverlening waarbij geen onderdak wordt verschaft	0	0	0
88.1 Maatschappelijke dienstverlening waarbij geen onderdak wordt verschaft, voor ouderen en lichamelijk gehandicapten	0	0	0
88.10 Maatschappelijke dienstverlening waarbij geen onderdak wordt verschaft, voor ouderen en lichamelijk gehandicapten	0	0	0
88.9 Overige maatschappelijke dienstverlening waarbij geen onderdak wordt verschaft	0	0	0
88.91 Kinderdagverblijven	0	0	0
88.99 Overige maatschappelijke dienstverlening waarbij geen onderdak wordt verschaft, n.e.g.	0	0	0
<b>R Kunst, amusement en recreatie</b>	<b>0</b>	<b>0</b>	<b>9</b>
90 Creatieve activiteiten, kunst en amusement	0	0	1
90.0 Creatieve activiteiten, kunst en amusement	0	0	1
90.01 Uitvoerende kunsten	0	0	0
90.02 Ondersteunende activiteiten voor uitvoerende kunsten	0	0	1
90.03 Scheppende kunsten	0	0	0
90.04 Exploitatie van zalen	0	0	0
91 Bibliotheken, archieven, musea en overige culturele activiteiten	0	0	0
91.0 Bibliotheken, archieven, musea en overige culturele activiteiten	0	0	0
91.01 Bibliotheken en archieven	0	0	0
91.02 Musea	0	0	0
91.03 Exploitatie van monumenten en dergelijke toeristenattracties	0	0	0
91.04 Botanische tuinen, dierentuinen en natuurreservaten	0	0	0
92 Loterijen en kansspelen	0	0	1
92.0 Loterijen en kansspelen	0	0	1
92.00 Loterijen en kansspelen	0	0	1
93 Sport, ontspanning en recreatie	0	0	7

## Faillissementsstatistiek in 2008

### Faillissementsstatistiek, verdeling naar activiteit, klasse van tewerkstelling en per Gewest

#### Aantal ingeleide faillissementsdossiers in juni 2008 : Vlaams Gewest

Activiteit	Klasse van tewerkstelling						
	0 - 4	5 - 9	10 - 19	20 - 49	50 - 99	100 - 199	200 - 499
93.1 Sport	5	0	0	0	0	0	0
93.11 Exploitatie van sportaccommodaties	4	0	0	0	0	0	0
93.12 Sportclubs	1	0	0	0	0	0	0
93.13 Fitnesscentra	0	0	0	0	0	0	0
93.19 Overige sport	0	0	0	0	0	0	0
93.2 Ontspanning en recreatie	2	0	0	0	0	0	0
93.21 Pret- en themaparken	1	0	0	0	0	0	0
93.29 Overige ontspanning en recreatie	1	0	0	0	0	0	0
<b>S Overige diensten</b>	<b>5</b>	<b>0</b>	<b>1</b>	<b>2</b>	<b>0</b>	<b>0</b>	<b>0</b>
94 Verenigingen	0	0	0	0	0	0	0
94.1 Bedrijfs-, werkgevers- en beroepsorganisaties	0	0	0	0	0	0	0
94.11 Bedrijfs- en werkgeversorganisaties	0	0	0	0	0	0	0
94.12 Beroepsorganisaties	0	0	0	0	0	0	0
94.9 Overige verenigingen	0	0	0	0	0	0	0
94.92 Politieke organisaties	0	0	0	0	0	0	0
94.99 Overige verenigingen, n.e.g.	0	0	0	0	0	0	0
95 Reparatie van computers en consumentenartikelen	0	0	0	0	0	0	0
95.1 Reparatie van computers en communicatieapparatuur	0	0	0	0	0	0	0
95.11 Reparatie van computers en randapparatuur	0	0	0	0	0	0	0
95.12 Reparatie van communicatieapparatuur	0	0	0	0	0	0	0
95.2 Reparatie van consumentenartikelen	0	0	0	0	0	0	0
95.21 Reparatie van consumentenelektronica	0	0	0	0	0	0	0
95.22 Reparatie van huishoudapparaten en van werktuigen voor gebruik in huis en tuin	0	0	0	0	0	0	0
95.23 Reparatie van schoeisel en lederwaren	0	0	0	0	0	0	0
95.24 Reparatie van meubelen en stoffering	0	0	0	0	0	0	0
95.25 Reparatie van uurwerken en sieraden	0	0	0	0	0	0	0
95.29 Reparatie van andere consumentenartikelen	0	0	0	0	0	0	0
96 Overige persoonlijke diensten	5	0	1	2	0	0	0
96.0 Overige persoonlijke diensten	5	0	1	2	0	0	0
96.01 Wassen en (chemisch) reinigen van textiel en bontproducten	0	0	0	0	0	0	0
96.02 Haar- en schoonheidsverzorging	3	0	1	2	0	0	0
96.03 Begraveniswezen	0	0	0	0	0	0	0
96.04 Sauna's, solaría, baden enz.	2	0	0	0	0	0	0
96.09 Overige persoonlijke diensten, n.e.g.	0	0	0	0	0	0	0



**Faillissementsstatistiek, verdeling naar activiteit, klasse van tewerkstelling en per Gewest****Aantal ingeleide faillissementsdossiers in juni 2008 : Vlaams Gewest**

Activiteit	Klasse van tewerkstelling		Totaal
	500 - 999	1000 en meer	
93.1 Sport	0	0	5
93.11 Exploitatie van sportaccommodaties	0	0	4
93.12 Sportclubs	0	0	1
93.13 Fitnesscentra	0	0	0
93.19 Overige sport	0	0	0
93.2 Ontspanning en recreatie	0	0	2
93.21 Pret- en themaparken	0	0	1
93.29 Overige ontspanning en recreatie	0	0	1
<b>S Overige diensten</b>	<b>0</b>	<b>0</b>	<b>8</b>
94 Verenigingen	0	0	0
94.1 Bedrijfs-, werkgevers- en beroepsorganisaties	0	0	0
94.11 Bedrijfs- en werkgeversorganisaties	0	0	0
94.12 Beroepsorganisaties	0	0	0
94.9 Overige verenigingen	0	0	0
94.92 Politieke organisaties	0	0	0
94.99 Overige verenigingen, n.e.g.	0	0	0
95 Reparatie van computers en consumentenartikelen	0	0	0
95.1 Reparatie van computers en communicatieapparatuur	0	0	0
95.11 Reparatie van computers en randapparatuur	0	0	0
95.12 Reparatie van communicatieapparatuur	0	0	0
95.2 Reparatie van consumentenartikelen	0	0	0
95.21 Reparatie van consumentenelektronica	0	0	0
95.22 Reparatie van huishoudapparaten en van werktuigen voor gebruik in huis en tuin	0	0	0
95.23 Reparatie van schoeisel en lederwaren	0	0	0
95.24 Reparatie van meubelen en stoffering	0	0	0
95.25 Reparatie van uurwerken en sieraden	0	0	0
95.29 Reparatie van andere consumentenartikelen	0	0	0
96 Overige persoonlijke diensten	0	0	8
96.0 Overige persoonlijke diensten	0	0	8
96.01 Wassen en (chemisch) reinigen van textiel en bontproducten	0	0	0
96.02 Haar- en schoonheidsverzorging	0	0	6
96.03 Begrafniswezen	0	0	0
96.04 Sauna's, solaria, baden enz.	0	0	2
96.09 Overige persoonlijke diensten, n.e.g.	0	0	0

## Faillissementsstatistiek in 2008

### Faillissementsstatistiek, verdeling naar activiteit, klasse van tewerkstelling en per Gewest

#### Aantal ingeleide faillissementsdossiers in juni 2008 : Vlaams Gewest

Activiteit	Klasse van tewerkstelling						
	0 - 4	5 - 9	10 - 19	20 - 49	50 - 99	100 - 199	200 - 499
<b>T Huishoudens als werkgever; niet-gedifferentieerde productie van goederen en diensten door huishoudens voor eigen gebruik</b>	<b>0</b>	<b>0</b>	<b>0</b>	<b>0</b>	<b>0</b>	<b>0</b>	<b>0</b>
97 Huishoudens als werkgever van huishoudelijk personeel	0	0	0	0	0	0	0
97.0 Huishoudens als werkgever van huishoudelijk personeel	0	0	0	0	0	0	0
97.00 Huishoudens als werkgever van huishoudelijk personeel	0	0	0	0	0	0	0
98 Niet-gedifferentieerde productie van goederen en diensten door particuliere huishoudens voor eigen gebruik	0	0	0	0	0	0	0
98.2 Niet-gedifferentieerde productie van goederen en diensten door particuliere huishoudens voor eigen gebruik	0	0	0	0	0	0	0
98.20 Niet-gedifferentieerde productie van goederen en diensten door particuliere huishoudens voor eigen gebruik	0	0	0	0	0	0	0
<b>U Extraterritoriale organisaties en lichamen</b>	<b>0</b>	<b>0</b>	<b>0</b>	<b>0</b>	<b>0</b>	<b>0</b>	<b>0</b>
99 Extraterritoriale organisaties en lichamen	0	0	0	0	0	0	0
99.0 Extraterritoriale organisaties en lichamen	0	0	0	0	0	0	0
99.00 Extraterritoriale organisaties en lichamen	0	0	0	0	0	0	0
<b>Onbekende economische activiteit</b>	<b>32</b>	<b>0</b>	<b>0</b>	<b>0</b>	<b>0</b>	<b>0</b>	<b>0</b>
<b>Totaal</b>	<b>393</b>	<b>16</b>	<b>9</b>	<b>6</b>	<b>1</b>	<b>1</b>	<b>0</b>

---

**Faillissementsstatistiek, verdeling naar activiteit, klasse van tewerkstelling en per Gewest**


---

**Aantal ingeleide faillissementsdossiers in juni 2008 : Vlaams Gewest**

	Activiteit	Klasse van tewerkstelling		Totaal
		500 - 999	1000 en meer	
<b>T</b>	<b>Huishoudens als werkgever; niet-gedifferentieerde productie van goederen en diensten door huishoudens voor eigen gebruik</b>	<b>0</b>	<b>0</b>	<b>0</b>
97	Huishoudens als werkgever van huishoudelijk personeel	0	0	0
97.0	Huishoudens als werkgever van huishoudelijk personeel	0	0	0
97.00	Huishoudens als werkgever van huishoudelijk personeel	0	0	0
98	Niet-gedifferentieerde productie van goederen en diensten door particuliere huishoudens voor eigen gebruik	0	0	0
98.2	Niet-gedifferentieerde productie van goederen en diensten door particuliere huishoudens voor eigen gebruik	0	0	0
98.20	Niet-gedifferentieerde productie van goederen en diensten door particuliere huishoudens voor eigen gebruik	0	0	0
<b>U</b>	<b>Extraterritoriale organisaties en lichamen</b>	<b>0</b>	<b>0</b>	<b>0</b>
99	Extraterritoriale organisaties en lichamen	0	0	0
99.0	Extraterritoriale organisaties en lichamen	0	0	0
99.00	Extraterritoriale organisaties en lichamen	0	0	0
	<b>Onbekende economische activiteit</b>	<b>0</b>	<b>0</b>	<b>32</b>
	<b>Totaal</b>	<b>0</b>	<b>0</b>	<b>426</b>

---

# Faillissementsstatistiek in 2008

## Faillissementsstatistiek, verdeling naar activiteit, klasse van tewerkstelling en per Gewest

### Aantal ingeleide faillissementsdossiers in april 2008 : Waalse Gewest

Activiteit	Klasse van tewerkstelling						
	0 - 4	5 - 9	10 - 19	20 - 49	50 - 99	100 - 199	200 - 499
<b>A Landbouw, bosbouw en visserij</b>	<b>3</b>	<b>0</b>	<b>0</b>	<b>0</b>	<b>0</b>	<b>0</b>	<b>0</b>
01 Teelt van gewassen, veeteelt, jacht en diensten in verband met deze activiteiten	2	0	0	0	0	0	0
01.1 Teelt van eenjarige gewassen	0	0	0	0	0	0	0
01.11 Teelt van granen (m.u.v. rijst), peulgewassen en oliehoudende zaden	0	0	0	0	0	0	0
01.13 Teelt van groenten, meloenen en wortel- en knolgewassen	0	0	0	0	0	0	0
01.19 Teelt van andere eenjarige gewassen	0	0	0	0	0	0	0
01.2 Teelt van meerjarige gewassen	0	0	0	0	0	0	0
01.21 Teelt van druiven	0	0	0	0	0	0	0
01.24 Teelt van pit- en steenvruchten	0	0	0	0	0	0	0
01.29 Teelt van andere meerjarige gewassen	0	0	0	0	0	0	0
01.3 Plantenvermeerdering	0	0	0	0	0	0	0
01.30 Plantenvermeerdering	0	0	0	0	0	0	0
01.4 Veeteelt	1	0	0	0	0	0	0
01.41 Fokken van melkvee	0	0	0	0	0	0	0
01.42 Fokken van andere runderen en buffels	0	0	0	0	0	0	0
01.43 Fokken van paarden en andere paardachtigen	0	0	0	0	0	0	0
01.45 Fokken van schapen en geiten	0	0	0	0	0	0	0
01.46 Fokken van varkens	0	0	0	0	0	0	0
01.47 Fokken van pluimvee	1	0	0	0	0	0	0
01.49 Fokken van andere dieren	0	0	0	0	0	0	0
01.5 Gemengd bedrijf	1	0	0	0	0	0	0
01.50 Gemengd bedrijf	1	0	0	0	0	0	0
01.6 Ondersteunende activiteiten in verband met de landbouw; activiteiten met betrekking tot gewassen na de oogst	0	0	0	0	0	0	0
01.61 Ondersteunende activiteiten in verband met de teelt van gewassen	0	0	0	0	0	0	0
01.62 Ondersteunende activiteiten in verband met de veeteelt	0	0	0	0	0	0	0
01.7 Jacht, zetten van vallen en diensten in verband met deze activiteiten	0	0	0	0	0	0	0
01.70 Jacht, zetten van vallen en diensten in verband met deze activiteiten	0	0	0	0	0	0	0
02 Bosbouw en de exploitatie van bossen	1	0	0	0	0	0	0
02.1 Bosbouw	0	0	0	0	0	0	0
02.10 Bosbouw	0	0	0	0	0	0	0
02.2 Exploitatie van bossen	1	0	0	0	0	0	0
02.20 Exploitatie van bossen	1	0	0	0	0	0	0
02.4 Ondersteunende diensten in verband met de bosbouw	0	0	0	0	0	0	0
02.40 Ondersteunende diensten in verband met de bosbouw	0	0	0	0	0	0	0
03 Visserij en aquacultuur	0	0	0	0	0	0	0
03.1 Visserij	0	0	0	0	0	0	0
03.11 Zeevisserij	0	0	0	0	0	0	0
03.2 Aquacultuur	0	0	0	0	0	0	0
03.21 Mariene aquacultuur	0	0	0	0	0	0	0
03.22 Aquacultuur in zoet water	0	0	0	0	0	0	0
<b>B Winning van delfstoffen</b>	<b>0</b>	<b>0</b>	<b>0</b>	<b>0</b>	<b>0</b>	<b>0</b>	<b>0</b>
08 Overige winning van delfstoffen	0	0	0	0	0	0	0

**Faillissementsstatistiek, verdeling naar activiteit, klasse van tewerkstelling en per Gewest****Aantal ingeleide faillissementsdossiers in april 2008 : Waalse Gewest**

Activiteit	Klasse van tewerkstelling		Totaal
	500 - 999	1000 en meer	
<b>A Landbouw, bosbouw en visserij</b>	<b>0</b>	<b>0</b>	<b>3</b>
01 Teelt van gewassen, veeteelt, jacht en diensten in verband met deze activiteiten	0	0	2
01.1 Teelt van eenjarige gewassen	0	0	0
01.11 Teelt van granen (m.u.v. rijst), peulgewassen en oliehoudende zaden	0	0	0
01.13 Teelt van groenten, meloenen en wortel- en knolgewassen	0	0	0
01.19 Teelt van andere eenjarige gewassen	0	0	0
01.2 Teelt van meerjarige gewassen	0	0	0
01.21 Teelt van druiven	0	0	0
01.24 Teelt van pit- en steenvruchten	0	0	0
01.29 Teelt van andere meerjarige gewassen	0	0	0
01.3 Plantenvermeerdering	0	0	0
01.30 Plantenvermeerdering	0	0	0
01.4 Veeteelt	0	0	1
01.41 Fokken van melkvee	0	0	0
01.42 Fokken van andere runderen en buffels	0	0	0
01.43 Fokken van paarden en andere paardachtigen	0	0	0
01.45 Fokken van schapen en geiten	0	0	0
01.46 Fokken van varkens	0	0	0
01.47 Fokken van pluimvee	0	0	1
01.49 Fokken van andere dieren	0	0	0
01.5 Gemengd bedrijf	0	0	1
01.50 Gemengd bedrijf	0	0	1
01.6 Ondersteunende activiteiten in verband met de landbouw; activiteiten met betrekking tot gewassen na de oogst	0	0	0
01.61 Ondersteunende activiteiten in verband met de teelt van gewassen	0	0	0
01.62 Ondersteunende activiteiten in verband met de veeteelt	0	0	0
01.7 Jacht, zetten van vallen en diensten in verband met deze activiteiten	0	0	0
01.70 Jacht, zetten van vallen en diensten in verband met deze activiteiten	0	0	0
02 Bosbouw en de exploitatie van bossen	0	0	1
02.1 Bosbouw	0	0	0
02.10 Bosbouw	0	0	0
02.2 Exploitatie van bossen	0	0	1
02.20 Exploitatie van bossen	0	0	1
02.4 Ondersteunende diensten in verband met de bosbouw	0	0	0
02.40 Ondersteunende diensten in verband met de bosbouw	0	0	0
03 Visserij en aquacultuur	0	0	0
03.1 Visserij	0	0	0
03.11 Zeevisserij	0	0	0
03.2 Aquacultuur	0	0	0
03.21 Mariene aquacultuur	0	0	0
03.22 Aquacultuur in zoet water	0	0	0
<b>B Winning van delfstoffen</b>	<b>0</b>	<b>0</b>	<b>0</b>
08 Overige winning van delfstoffen	0	0	0

# Faillissementsstatistiek in 2008

## Faillissementsstatistiek, verdeling naar activiteit, klasse van tewerkstelling en per Gewest

### Aantal ingeleide faillissementsdossiers in april 2008 : Waalse Gewest

Activiteit	Klasse van tewerkstelling						
	0 - 4	5 - 9	10 - 19	20 - 49	50 - 99	100 - 199	200 - 499
08.1	0	0	0	0	0	0	0
08.11	0	0	0	0	0	0	0
08.12	0	0	0	0	0	0	0
08.9	0	0	0	0	0	0	0
08.91	0	0	0	0	0	0	0
08.99	0	0	0	0	0	0	0
09	0	0	0	0	0	0	0
09.1	0	0	0	0	0	0	0
09.10	0	0	0	0	0	0	0
09.9	0	0	0	0	0	0	0
09.90	0	0	0	0	0	0	0
<b>C Industrie</b>	<b>7</b>	<b>1</b>	<b>1</b>	<b>0</b>	<b>0</b>	<b>0</b>	<b>0</b>
10	1	0	0	0	0	0	0
10.1	0	0	0	0	0	0	0
10.11	0	0	0	0	0	0	0
10.12	0	0	0	0	0	0	0
10.13	0	0	0	0	0	0	0
10.2	0	0	0	0	0	0	0
10.20	0	0	0	0	0	0	0
10.3	0	0	0	0	0	0	0
10.31	0	0	0	0	0	0	0
10.32	0	0	0	0	0	0	0
10.39	0	0	0	0	0	0	0
10.5	0	0	0	0	0	0	0
10.51	0	0	0	0	0	0	0
10.52	0	0	0	0	0	0	0
10.6	0	0	0	0	0	0	0
10.61	0	0	0	0	0	0	0
10.62	0	0	0	0	0	0	0
10.7	1	0	0	0	0	0	0
10.71	1	0	0	0	0	0	0

**Faillissementsstatistiek, verdeling naar activiteit, klasse van tewerkstelling en per Gewest****Aantal ingeleide faillissementsdossiers in april 2008 : Waalse Gewest**

Activiteit	Klasse van tewerkstelling		Totaal
	500 - 999	1000 en meer	
08.1 Wining van steen, zand en klei	0	0	0
08.11 Wining van bouw- en siersteen, kalksteen, gips, krijt en leisteen	0	0	0
08.12 Wining van grind, zand, klei en kaolien	0	0	0
08.9 Wining van delfstoffen, n.e.g.	0	0	0
08.91 Wining van mineralen voor de chemische en de kunstmestindustrie	0	0	0
08.99 Overige winning van delfstoffen, n.e.g	0	0	0
09 Ondersteunende activiteiten in verband met de mijnbouw	0	0	0
09.1 Ondersteunende activiteiten in verband met de aardolie- en aardgaswinning	0	0	0
09.10 Ondersteunende activiteiten in verband met de aardolie- en aardgaswinning	0	0	0
09.9 Ondersteunende activiteiten in verband met de overige winning van delfstoffen	0	0	0
09.90 Ondersteunende activiteiten in verband met de overige winning van delfstoffen	0	0	0
<b>C Industrie</b>	<b>0</b>	<b>0</b>	<b>9</b>
10 Vervaardiging van voedingsmiddelen	0	0	1
10.1 Verwerking en conservering van vlees en vervaardiging van vleesproducten	0	0	0
10.11 Verwerking en conservering van vlees	0	0	0
10.12 Verwerking en conservering van gevogelte	0	0	0
10.13 Vervaardiging van producten van vlees of van gevogelte	0	0	0
10.2 Verwerking en conservering van vis en van schaal- en weekdieren	0	0	0
10.20 Verwerking en conservering van vis en van schaal- en weekdieren	0	0	0
10.3 Verwerking en conservering van groenten en fruit	0	0	0
10.31 Verwerking en conservering van aardappelen	0	0	0
10.32 Vervaardiging van groente- en fruitsappen	0	0	0
10.39 Overige verwerking en conservering van groenten en fruit	0	0	0
10.5 Vervaardiging van zuivelproducten	0	0	0
10.51 Zuivelfabrieken en kaasmakerijen	0	0	0
10.52 Vervaardiging van consumptie-ijs	0	0	0
10.6 Vervaardiging van maalterijproducten, zetmeel en zetmeelproducten	0	0	0
10.61 Vervaardiging van maalterijproducten	0	0	0
10.62 Vervaardiging van zetmeel en zetmeelproducten	0	0	0
10.7 Vervaardiging van bakkerijproducten en deegwaren	0	0	1
10.71 Vervaardiging van brood en van vers banketbakkerswerk	0	0	1

# Faillissementsstatistiek in 2008

## Faillissementsstatistiek, verdeling naar activiteit, klasse van tewerkstelling en per Gewest

### Aantal ingeleide faillissementsdossiers in april 2008 : Waalse Gewest

Activiteit	Klasse van tewerkstelling						
	0 - 4	5 - 9	10 - 19	20 - 49	50 - 99	100 - 199	200 - 499
10.72 Vervaardiging van beschuit en biscuit en van ander houdbaar banketbakkerswerk	0	0	0	0	0	0	0
10.73 Vervaardiging van macaroni, noedels, koeskoes en dergelijke deegwaren	0	0	0	0	0	0	0
10.8 Vervaardiging van andere voedingsmiddelen	0	0	0	0	0	0	0
10.82 Vervaardiging van cacao, chocolade en suikerwerk	0	0	0	0	0	0	0
10.83 Verwerking van thee en koffie	0	0	0	0	0	0	0
10.84 Vervaardiging van specerijen, sauzen en kruiden	0	0	0	0	0	0	0
10.85 Vervaardiging van bereide maaltijden en schotels	0	0	0	0	0	0	0
10.86 Vervaardiging van gehomogeniseerde voedingspreparaten en dieetvoeding	0	0	0	0	0	0	0
10.89 Vervaardiging van andere voedingsmiddelen, n.e.g.	0	0	0	0	0	0	0
10.9 Vervaardiging van diervoeders	0	0	0	0	0	0	0
10.91 Vervaardiging van veevoeders	0	0	0	0	0	0	0
10.92 Vervaardiging van voeders voor huisdieren	0	0	0	0	0	0	0
11 Vervaardiging van dranken	0	0	0	0	0	0	0
11.0 Vervaardiging van dranken	0	0	0	0	0	0	0
11.01 Vervaardiging van gedistilleerde dranken door distilleren, rectificeren en mengen	0	0	0	0	0	0	0
11.02 Vervaardiging van wijn uit druiven	0	0	0	0	0	0	0
11.04 Vervaardiging van andere niet-gedistilleerde gegiste dranken	0	0	0	0	0	0	0
11.05 Vervaardiging van bier	0	0	0	0	0	0	0
11.07 Vervaardiging van frisdranken; productie van mineraalwater en ander gebotteld water	0	0	0	0	0	0	0
12 Vervaardiging van tabaksproducten	0	0	0	0	0	0	0
12.0 Vervaardiging van tabaksproducten	0	0	0	0	0	0	0
12.00 Vervaardiging van tabaksproducten	0	0	0	0	0	0	0
13 Vervaardiging van textiel	0	0	0	0	0	0	0
13.1 Bewerken en spinnen van textielvezels	0	0	0	0	0	0	0
13.10 Bewerken en spinnen van textielvezels	0	0	0	0	0	0	0
13.2 Weven van textiel	0	0	0	0	0	0	0
13.20 Weven van textiel	0	0	0	0	0	0	0
13.3 Textielveredeling	0	0	0	0	0	0	0
13.30 Textielveredeling	0	0	0	0	0	0	0
13.9 Vervaardiging van andere textielproducten	0	0	0	0	0	0	0
13.91 Vervaardiging van gebreide en gehaakte stoffen	0	0	0	0	0	0	0
13.92 Vervaardiging van geconfectioneerde artikelen van textiel, exclusief kleding	0	0	0	0	0	0	0
13.93 Vervaardiging van vloerkleden en tapijt	0	0	0	0	0	0	0
13.94 Vervaardiging van koord, bindgaren, touw en netten	0	0	0	0	0	0	0
13.96 Vervaardiging van ander technisch en industrieel textiel	0	0	0	0	0	0	0
13.99 Vervaardiging van andere textielproducten, n.e.g.	0	0	0	0	0	0	0
14 Vervaardiging van kleding	1	0	0	0	0	0	0
14.1 Vervaardiging van kleding, exclusief bontkleding	1	0	0	0	0	0	0



**Faillissementsstatistiek, verdeling naar activiteit, klasse van tewerkstelling en per Gewest****Aantal ingeleide faillissementsdossiers in april 2008 : Waalse Gewest**

	Activiteit	Klasse van tewerkstelling		Totaal
		500 - 999	1000 en meer	
10.72	Vervaardiging van beschuit en biscuit en van ander houdbaar banketbakkerswerk	0	0	0
10.73	Vervaardiging van macaroni, noedels, koeskoes en dergelijke deegwaren	0	0	0
10.8	Vervaardiging van andere voedingsmiddelen	0	0	0
10.82	Vervaardiging van cacao, chocolade en suikerwerk	0	0	0
10.83	Verwerking van thee en koffie	0	0	0
10.84	Vervaardiging van specerijen, sauzen en kruiden	0	0	0
10.85	Vervaardiging van bereide maaltijden en schotels	0	0	0
10.86	Vervaardiging van gehomogeniseerde voedingspreparaten en dieetvoeding	0	0	0
10.89	Vervaardiging van andere voedingsmiddelen, n.e.g.	0	0	0
10.9	Vervaardiging van diervoeders	0	0	0
10.91	Vervaardiging van veevoeders	0	0	0
10.92	Vervaardiging van voeders voor huisdieren	0	0	0
11	Vervaardiging van dranken	0	0	0
11.0	Vervaardiging van dranken	0	0	0
11.01	Vervaardiging van gedistilleerde dranken door distilleren, rectificeren en mengen	0	0	0
11.02	Vervaardiging van wijn uit druiven	0	0	0
11.04	Vervaardiging van andere niet-gedistilleerde gegiste dranken	0	0	0
11.05	Vervaardiging van bier	0	0	0
11.07	Vervaardiging van frisdranken; productie van mineraalwater en ander gebotteld water	0	0	0
12	Vervaardiging van tabaksproducten	0	0	0
12.0	Vervaardiging van tabaksproducten	0	0	0
12.00	Vervaardiging van tabaksproducten	0	0	0
13	Vervaardiging van textiel	0	0	0
13.1	Bewerken en spinnen van textielvezels	0	0	0
13.10	Bewerken en spinnen van textielvezels	0	0	0
13.2	Weven van textiel	0	0	0
13.20	Weven van textiel	0	0	0
13.3	Textielveredeling	0	0	0
13.30	Textielveredeling	0	0	0
13.9	Vervaardiging van andere textielproducten	0	0	0
13.91	Vervaardiging van gebreide en gehaakte stoffen	0	0	0
13.92	Vervaardiging van geconfectioneerde artikelen van textiel, exclusief kleding	0	0	0
13.93	Vervaardiging van vloerkleden en tapijt	0	0	0
13.94	Vervaardiging van koord, bindgaren, touw en netten	0	0	0
13.96	Vervaardiging van ander technisch en industrieel textiel	0	0	0
13.99	Vervaardiging van andere textielproducten, n.e.g.	0	0	0
14	Vervaardiging van kleding	0	0	1
14.1	Vervaardiging van kleding, exclusief bontkleding	0	0	1

# Faillissementsstatistiek in 2008

## Faillissementsstatistiek, verdeling naar activiteit, klasse van tewerkstelling en per Gewest

### Aantal ingeleide faillissementsdossiers in april 2008 : Waalse Gewest

Activiteit	Klasse van tewerkstelling						
	0 - 4	5 - 9	10 - 19	20 - 49	50 - 99	100 - 199	200 - 499
14.11 Vervaardiging van kleding van leer	0	0	0	0	0	0	0
14.12 Vervaardiging van werkkleding	0	0	0	0	0	0	0
14.13 Vervaardiging van andere bovenkleding	1	0	0	0	0	0	0
14.14 Vervaardiging van onderkleding	0	0	0	0	0	0	0
14.19 Vervaardiging van andere kleding en toebehoren	0	0	0	0	0	0	0
14.3 Vervaardiging van gebreide en gehaakte kleding	0	0	0	0	0	0	0
14.31 Vervaardiging van gebreide en gehaakte kousen en sokken	0	0	0	0	0	0	0
14.39 Vervaardiging van andere gebreide en gehaakte kleding	0	0	0	0	0	0	0
15 Vervaardiging van leer en van producten van leer	0	0	0	0	0	0	0
15.1 Looien en bewerken van leer; vervaardiging van koffers, tassen, zadel- en tuigmakerswerk; bereiden en verven van bont	0	0	0	0	0	0	0
15.11 Looien en bereiden van leer; bereiden en verven van bont	0	0	0	0	0	0	0
15.12 Vervaardiging van koffers, tassen en dergelijke en van zadel- en tuigmakerswerk	0	0	0	0	0	0	0
15.2 Vervaardiging van schoeisel	0	0	0	0	0	0	0
15.20 Vervaardiging van schoeisel	0	0	0	0	0	0	0
16 Houtindustrie en vervaardiging van artikelen van hout en van kurk, exclusief meubelen; vervaardiging van artikelen van	0	0	0	0	0	0	0
16.1 Zagen en schaven van hout	0	0	0	0	0	0	0
16.10 Zagen en schaven van hout	0	0	0	0	0	0	0
16.2 Vervaardiging van artikelen van hout, kurk, riet of vlechtwerk	0	0	0	0	0	0	0
16.21 Vervaardiging van finer en van panelen op basis van hout	0	0	0	0	0	0	0
16.22 Vervaardiging van parketvloeren	0	0	0	0	0	0	0
16.23 Vervaardiging van ander schrijn- en timmerwerk	0	0	0	0	0	0	0
16.24 Vervaardiging van houten emballage	0	0	0	0	0	0	0
16.29 Vervaardiging van andere artikelen van hout; vervaardiging van artikelen van kurk, riet of vlechtwerk	0	0	0	0	0	0	0
17 Vervaardiging van papier en papierwaren	1	0	0	0	0	0	0
17.1 Vervaardiging van pulp, papier en karton	0	0	0	0	0	0	0
17.12 Vervaardiging van papier en karton	0	0	0	0	0	0	0
17.2 Vervaardiging van artikelen van papier of karton	1	0	0	0	0	0	0
17.21 Vervaardiging van gegolfd papier en golfkarton en van verpakkingsmateriaal van papier en karton	0	0	0	0	0	0	0
17.23 Vervaardiging van kantoorbenodigdheden van papier	0	0	0	0	0	0	0
17.29 Vervaardiging van andere artikelen van papier of karton	1	0	0	0	0	0	0
18 Drukkerijen, reproductie van opgenomen media	0	0	0	0	0	0	0

**Faillissementsstatistiek, verdeling naar activiteit, klasse van tewerkstelling en per Gewest****Aantal ingeleide faillissementsdossiers in april 2008 : Waalse Gewest**

Activiteit	Klasse van tewerkstelling		Totaal
	500 - 999	1000 en meer	
14.11 Vervaardiging van kleding van leer	0	0	0
14.12 Vervaardiging van werkkleding	0	0	0
14.13 Vervaardiging van andere bovenkleding	0	0	1
14.14 Vervaardiging van onderkleding	0	0	0
14.19 Vervaardiging van andere kleding en toebehoren	0	0	0
14.3 Vervaardiging van gebreide en gehaakte kleding	0	0	0
14.31 Vervaardiging van gebreide en gehaakte kousen en sokken	0	0	0
14.39 Vervaardiging van andere gebreide en gehaakte kleding	0	0	0
15 Vervaardiging van leer en van producten van leer	0	0	0
15.1 Looien en bewerken van leer; vervaardiging van koffers, tassen, zadel- en tuigmakerswerk; bereiden en verven van bont	0	0	0
15.11 Looien en bereiden van leer; bereiden en verven van bont	0	0	0
15.12 Vervaardiging van koffers, tassen en dergelijke en van zadel- en tuigmakerswerk	0	0	0
15.2 Vervaardiging van schoeisel	0	0	0
15.20 Vervaardiging van schoeisel	0	0	0
16 Houtindustrie en vervaardiging van artikelen van hout en van kurk, exclusief meubelen; vervaardiging van artikelen van	0	0	0
16.1 Zagen en schaven van hout	0	0	0
16.10 Zagen en schaven van hout	0	0	0
16.2 Vervaardiging van artikelen van hout, kurk, riet of vlechtwerk	0	0	0
16.21 Vervaardiging van fineer en van panelen op basis van hout	0	0	0
16.22 Vervaardiging van parketvloeren	0	0	0
16.23 Vervaardiging van ander schrijn- en timmerwerk	0	0	0
16.24 Vervaardiging van houten emballage	0	0	0
16.29 Vervaardiging van andere artikelen van hout; vervaardiging van artikelen van kurk, riet of vlechtwerk	0	0	0
17 Vervaardiging van papier en papierwaren	0	0	1
17.1 Vervaardiging van pulp, papier en karton	0	0	0
17.12 Vervaardiging van papier en karton	0	0	0
17.2 Vervaardiging van artikelen van papier of karton	0	0	1
17.21 Vervaardiging van gegoldf papier en golfkarton en van verpakkingsmateriaal van papier en karton	0	0	0
17.23 Vervaardiging van kantoorbenodigdheden van papier	0	0	0
17.29 Vervaardiging van andere artikelen van papier of karton	0	0	1
18 Drukkerijen, reproductie van opgenomen media	0	0	0

# Faillissementsstatistiek in 2008

## Faillissementsstatistiek, verdeling naar activiteit, klasse van tewerkstelling en per Gewest

### Aantal ingeleide faillissementsdossiers in april 2008 : Waalse Gewest

Activiteit	Klasse van tewerkstelling						
	0 - 4	5 - 9	10 - 19	20 - 49	50 - 99	100 - 199	200 - 499
18.1 Drukkerijen en diensten in verband met drukkerijen	0	0	0	0	0	0	0
18.11 Krantendrukkerijen	0	0	0	0	0	0	0
18.12 Overige drukkerijen	0	0	0	0	0	0	0
18.13 Prepress- en premediadiensten	0	0	0	0	0	0	0
18.14 Binderijen en aanverwante diensten	0	0	0	0	0	0	0
18.2 Reproductie van opgenomen media	0	0	0	0	0	0	0
18.20 Reproductie van opgenomen media	0	0	0	0	0	0	0
19 Vervaardiging van cokes en van geraffineerde aardolieproducten	0	0	0	0	0	0	0
19.2 Vervaardiging van geraffineerde aardolieproducten	0	0	0	0	0	0	0
19.20 Vervaardiging van geraffineerde aardolieproducten	0	0	0	0	0	0	0
20 Vervaardiging van chemische producten	0	0	0	0	0	0	0
20.1 Vervaardiging van chemische basisproducten, kunstmeststoffen en stikstofverbindingen en van kunststoffen en synthetis	0	0	0	0	0	0	0
20.11 Vervaardiging van industriële gassen	0	0	0	0	0	0	0
20.12 Vervaardiging van kleurstoffen en pigmenten	0	0	0	0	0	0	0
20.13 Vervaardiging van andere anorganische chemische basisproducten	0	0	0	0	0	0	0
20.14 Vervaardiging van andere organische chemische basisproducten	0	0	0	0	0	0	0
20.15 Vervaardiging van kunstmeststoffen en stikstofverbindingen	0	0	0	0	0	0	0
20.16 Vervaardiging van kunststoffen in primaire vormen	0	0	0	0	0	0	0
20.17 Vervaardiging van synthetische rubber in primaire vormen	0	0	0	0	0	0	0
20.3 Vervaardiging van verf, vernis e.d., drukinkt en mastiek	0	0	0	0	0	0	0
20.30 Vervaardiging van verf, vernis e.d., drukinkt en mastiek	0	0	0	0	0	0	0
20.4 Vervaardiging van zeep, wasmiddelen, poets- en reinigingsmiddelen, parfums en toiletartikelen	0	0	0	0	0	0	0
20.41 Vervaardiging van zeep en wasmiddelen, poets- en reinigingsmiddelen	0	0	0	0	0	0	0
20.42 Vervaardiging van parfums en toiletartikelen	0	0	0	0	0	0	0
20.5 Vervaardiging van andere chemische producten	0	0	0	0	0	0	0
20.51 Vervaardiging van kruid en springstoffen	0	0	0	0	0	0	0
20.52 Vervaardiging van lijm	0	0	0	0	0	0	0
20.53 Vervaardiging van etherische oliën	0	0	0	0	0	0	0
20.59 Vervaardiging van andere chemische producten, n.e.g.	0	0	0	0	0	0	0
20.6 Vervaardiging van synthetische en kunstmatige vezels	0	0	0	0	0	0	0
20.60 Vervaardiging van synthetische en kunstmatige vezels	0	0	0	0	0	0	0
21 Vervaardiging van farmaceutische grondstoffen en producten	0	0	0	0	0	0	0
21.1 Vervaardiging van farmaceutische grondstoffen	0	0	0	0	0	0	0
21.10 Vervaardiging van farmaceutische grondstoffen	0	0	0	0	0	0	0

**Faillissementsstatistiek, verdeling naar activiteit, klasse van tewerkstelling en per Gewest****Aantal ingeleide faillissementsdossiers in april 2008 : Waalse Gewest**

Activiteit	Klasse van tewerkstelling		Totaal
	500 - 999	1000 en meer	
18.1 Drukkerijen en diensten in verband met drukkerijen	0	0	0
18.11 Krantendrukkerijen	0	0	0
18.12 Overige drukkerijen	0	0	0
18.13 Prepress- en premediadiensten	0	0	0
18.14 Binderijen en aanverwante diensten	0	0	0
18.2 Reproductie van opgenomen media	0	0	0
18.20 Reproductie van opgenomen media	0	0	0
19 Vervaardiging van cokes en van geraffineerde aardolieproducten	0	0	0
19.2 Vervaardiging van geraffineerde aardolieproducten	0	0	0
19.20 Vervaardiging van geraffineerde aardolieproducten	0	0	0
20 Vervaardiging van chemische producten	0	0	0
20.1 Vervaardiging van chemische basisproducten, kunstmeststoffen en stikstofverbindingen en van kunststoffen en synthetis	0	0	0
20.11 Vervaardiging van industriële gassen	0	0	0
20.12 Vervaardiging van kleurstoffen en pigmenten	0	0	0
20.13 Vervaardiging van andere anorganische chemische basisproducten	0	0	0
20.14 Vervaardiging van andere organische chemische basisproducten	0	0	0
20.15 Vervaardiging van kunstmeststoffen en stikstofverbindingen	0	0	0
20.16 Vervaardiging van kunststoffen in primaire vormen	0	0	0
20.17 Vervaardiging van synthetische rubber in primaire vormen	0	0	0
20.3 Vervaardiging van verf, vernis e.d., drukinkt en mastiek	0	0	0
20.30 Vervaardiging van verf, vernis e.d., drukinkt en mastiek	0	0	0
20.4 Vervaardiging van zeep, wasmiddelen, poets- en reinigingsmiddelen, parfums en toiletartikelen	0	0	0
20.41 Vervaardiging van zeep en wasmiddelen, poets- en reinigingsmiddelen	0	0	0
20.42 Vervaardiging van parfums en toiletartikelen	0	0	0
20.5 Vervaardiging van andere chemische producten	0	0	0
20.51 Vervaardiging van kruid en springstoffen	0	0	0
20.52 Vervaardiging van lijm	0	0	0
20.53 Vervaardiging van etherische oliën	0	0	0
20.59 Vervaardiging van andere chemische producten, n.e.g.	0	0	0
20.6 Vervaardiging van synthetische en kunstmatige vezels	0	0	0
20.60 Vervaardiging van synthetische en kunstmatige vezels	0	0	0
21 Vervaardiging van farmaceutische grondstoffen en producten	0	0	0
21.1 Vervaardiging van farmaceutische grondstoffen	0	0	0
21.10 Vervaardiging van farmaceutische grondstoffen	0	0	0

# Faillissementsstatistiek in 2008

## Faillissementsstatistiek, verdeling naar activiteit, klasse van tewerkstelling en per Gewest

### Aantal ingeleide faillissementsdossiers in april 2008 : Waalse Gewest

Activiteit	Klasse van tewerkstelling						
	0 - 4	5 - 9	10 - 19	20 - 49	50 - 99	100 - 199	200 - 499
21.2 Vervaardiging van farmaceutische producten	0	0	0	0	0	0	0
21.20 Vervaardiging van farmaceutische producten	0	0	0	0	0	0	0
22 Vervaardiging van producten van rubber of kunststof	0	0	0	0	0	0	0
22.1 Vervaardiging van producten van rubber	0	0	0	0	0	0	0
22.11 Vervaardiging van binnen- en buitenbanden van rubber; loopvlakvernieuwing	0	0	0	0	0	0	0
22.19 Vervaardiging van andere producten van rubber	0	0	0	0	0	0	0
22.2 Vervaardiging van producten van kunststof	0	0	0	0	0	0	0
22.21 Vervaardiging van platen, vellen, buizen en profielen, van kunststof	0	0	0	0	0	0	0
22.22 Vervaardiging van verpakkingsmateriaal van kunststof	0	0	0	0	0	0	0
22.23 Vervaardiging van kunststofartikelen voor de bouw	0	0	0	0	0	0	0
22.29 Vervaardiging van andere producten van kunststof	0	0	0	0	0	0	0
23 Vervaardiging van andere niet-metaalhoudende minerale producten	0	0	0	0	0	0	0
23.1 Vervaardiging van glas en glaswerk	0	0	0	0	0	0	0
23.11 Vervaardiging van vlakglas	0	0	0	0	0	0	0
23.12 Vormen en bewerken van vlakglas	0	0	0	0	0	0	0
23.13 Vervaardiging van holglas	0	0	0	0	0	0	0
23.14 Vervaardiging van glasvezels	0	0	0	0	0	0	0
23.19 Vervaardiging en bewerking van ander glas (inclusief technisch glaswerk)	0	0	0	0	0	0	0
23.2 Vervaardiging van vuurvaste producten	0	0	0	0	0	0	0
23.20 Vervaardiging van vuurvaste producten	0	0	0	0	0	0	0
23.3 Vervaardiging van producten voor de bouw, van klei	0	0	0	0	0	0	0
23.31 Vervaardiging van keramische tegels en plavuizen	0	0	0	0	0	0	0
23.32 Vervaardiging van bakstenen, tegels en producten voor de bouw, van gebakken klei	0	0	0	0	0	0	0
23.4 Vervaardiging van andere keramische producten	0	0	0	0	0	0	0
23.41 Vervaardiging van huishoudelijk en sieraardewerk	0	0	0	0	0	0	0
23.43 Vervaardiging van isolatoren en isolatiemateriaal, van keramische stoffen	0	0	0	0	0	0	0
23.49 Vervaardiging van andere keramische producten	0	0	0	0	0	0	0
23.5 Vervaardiging van cement, kalk en gips	0	0	0	0	0	0	0
23.51 Vervaardiging van cement	0	0	0	0	0	0	0
23.6 Vervaardiging van artikelen van beton, cement en gips	0	0	0	0	0	0	0
23.61 Vervaardiging van artikelen van beton voor de bouw	0	0	0	0	0	0	0
23.62 Vervaardiging van artikelen van gips voor de bouw	0	0	0	0	0	0	0

**Faillissementsstatistiek, verdeling naar activiteit, klasse van tewerkstelling en per Gewest****Aantal ingeleide faillissementsdossiers in april 2008 : Waalse Gewest**

Activiteit	Klasse van tewerkstelling		Totaal
	500 - 999	1000 en meer	
21.2 Vervaardiging van farmaceutische producten	0	0	0
21.20 Vervaardiging van farmaceutische producten	0	0	0
22 Vervaardiging van producten van rubber of kunststof	0	0	0
22.1 Vervaardiging van producten van rubber	0	0	0
22.11 Vervaardiging van binnen- en buitenbanden van rubber; loopvlakvernieuwing	0	0	0
22.19 Vervaardiging van andere producten van rubber	0	0	0
22.2 Vervaardiging van producten van kunststof	0	0	0
22.21 Vervaardiging van platen, vellen, buizen en profielen, van kunststof	0	0	0
22.22 Vervaardiging van verpakkingsmateriaal van kunststof	0	0	0
22.23 Vervaardiging van kunststofartikelen voor de bouw	0	0	0
22.29 Vervaardiging van andere producten van kunststof	0	0	0
23 Vervaardiging van andere niet-metaalhoudende minerale producten	0	0	0
23.1 Vervaardiging van glas en glaswerk	0	0	0
23.11 Vervaardiging van vlakglas	0	0	0
23.12 Vormen en bewerken van vlakglas	0	0	0
23.13 Vervaardiging van holglas	0	0	0
23.14 Vervaardiging van glasvezels	0	0	0
23.19 Vervaardiging en bewerking van ander glas (inclusief technisch glaswerk)	0	0	0
23.2 Vervaardiging van vuurvaste producten	0	0	0
23.20 Vervaardiging van vuurvaste producten	0	0	0
23.3 Vervaardiging van producten voor de bouw, van klei	0	0	0
23.31 Vervaardiging van keramische tegels en plavuizen	0	0	0
23.32 Vervaardiging van bakstenen, tegels en producten voor de bouw, van gebakken klei	0	0	0
23.4 Vervaardiging van andere keramische producten	0	0	0
23.41 Vervaardiging van huishoudelijk en sieraardewerk	0	0	0
23.43 Vervaardiging van isolatoren en isolatiemateriaal, van keramische stoffen	0	0	0
23.49 Vervaardiging van andere keramische producten	0	0	0
23.5 Vervaardiging van cement, kalk en gips	0	0	0
23.51 Vervaardiging van cement	0	0	0
23.6 Vervaardiging van artikelen van beton, cement en gips	0	0	0
23.61 Vervaardiging van artikelen van beton voor de bouw	0	0	0
23.62 Vervaardiging van artikelen van gips voor de bouw	0	0	0

## Faillissementsstatistiek in 2008

### Faillissementsstatistiek, verdeling naar activiteit, klasse van tewerkstelling en per Gewest

#### Aantal ingeleide faillissementsdossiers in april 2008 : Waalse Gewest

Activiteit	Klasse van tewerkstelling						
	0 - 4	5 - 9	10 - 19	20 - 49	50 - 99	100 - 199	200 - 499
23.63 Vervaardiging van stortklare beton	0	0	0	0	0	0	0
23.65 Vervaardiging van producten van vezelcement	0	0	0	0	0	0	0
23.69 Vervaardiging van andere artikelen van beton, gips en cement	0	0	0	0	0	0	0
23.7 Houwen, bewerken en afwerken van natuursteen	0	0	0	0	0	0	0
23.70 Houwen, bewerken en afwerken van natuursteen	0	0	0	0	0	0	0
23.9 Vervaardiging van andere schuurmiddelen en niet-metaalhoudende minerale producten n.e.g.	0	0	0	0	0	0	0
23.91 Vervaardiging van schuur-, slijp- en polijstmiddelen	0	0	0	0	0	0	0
23.99 Vervaardiging van andere niet-metaalhoudende minerale producten, n.e.g.	0	0	0	0	0	0	0
24 Vervaardiging van metalen in primaire vorm	0	0	0	0	0	0	0
24.1 Vervaardiging van ijzer en staal en van ferrolegeringen	0	0	0	0	0	0	0
24.10 Vervaardiging van ijzer en staal en van ferrolegeringen	0	0	0	0	0	0	0
24.2 Vervaardiging van buizen, pijpen, holle profielen en fittings daarvoor, van staal	0	0	0	0	0	0	0
24.20 Vervaardiging van buizen, pijpen, holle profielen en fittings daarvoor, van staal	0	0	0	0	0	0	0
24.3 Vervaardiging van andere producten van de eerste verwerking van staal	0	0	0	0	0	0	0
24.31 Koudtrekken van staven	0	0	0	0	0	0	0
24.33 Koudvormen of koudfelsen	0	0	0	0	0	0	0
24.34 Koudtrekken van draad	0	0	0	0	0	0	0
24.4 Productie van edele metalen en van andere non-ferrometalen	0	0	0	0	0	0	0
24.41 Productie van edelmetalen	0	0	0	0	0	0	0
24.42 Productie van aluminium	0	0	0	0	0	0	0
24.43 Productie van lood, zink en tin	0	0	0	0	0	0	0
24.44 Productie van koper	0	0	0	0	0	0	0
24.45 Productie van andere non-ferrometalen	0	0	0	0	0	0	0
24.5 Gieten van metalen	0	0	0	0	0	0	0
24.51 Gieten van ijzer	0	0	0	0	0	0	0
24.53 Gieten van lichte metalen	0	0	0	0	0	0	0
24.54 Gieten van andere non-ferrometalen	0	0	0	0	0	0	0
25 Vervaardiging van producten van metaal, exclusief machines en apparaten	1	0	1	0	0	0	0
25.1 Vervaardiging van metalen constructiewerken	0	0	1	0	0	0	0
25.11 Vervaardiging van metalen constructiewerken en delen daarvan	0	0	0	0	0	0	0
25.12 Vervaardiging van metalen deuren en vensters	0	0	1	0	0	0	0
25.2 Vervaardiging van tanks, reservoirs en bergingsmiddelen, van metaal	0	0	0	0	0	0	0
25.21 Vervaardiging van radiatoren en ketels voor centrale verwarming	0	0	0	0	0	0	0



**Faillissementsstatistiek, verdeling naar activiteit, klasse van tewerkstelling en per Gewest****Aantal ingeleide faillissementsdossiers in april 2008 : Waalse Gewest**

Activiteit	Klasse van tewerkstelling		Totaal
	500 - 999	1000 en meer	
23.63 Vervaardiging van stortklare beton	0	0	0
23.65 Vervaardiging van producten van vezelcement	0	0	0
23.69 Vervaardiging van andere artikelen van beton, gips en cement	0	0	0
23.7 Houwen, bewerken en afwerken van natuursteen	0	0	0
23.70 Houwen, bewerken en afwerken van natuursteen	0	0	0
23.9 Vervaardiging van andere schuurmiddelen en niet-metaalhoudende minerale producten n.e.g.	0	0	0
23.91 Vervaardiging van schuur-, slijp- en polijstmiddelen	0	0	0
23.99 Vervaardiging van andere niet-metaalhoudende minerale producten, n.e.g.	0	0	0
24 Vervaardiging van metalen in primaire vorm	0	0	0
24.1 Vervaardiging van ijzer en staal en van ferrolegeringen	0	0	0
24.10 Vervaardiging van ijzer en staal en van ferrolegeringen	0	0	0
24.2 Vervaardiging van buizen, pijpen, holle profielen en fittings daarvoor, van staal	0	0	0
24.20 Vervaardiging van buizen, pijpen, holle profielen en fittings daarvoor, van staal	0	0	0
24.3 Vervaardiging van andere producten van de eerste verwerking van staal	0	0	0
24.31 Koudtrekken van staven	0	0	0
24.33 Koudvervormen of koudfelsen	0	0	0
24.34 Koudtrekken van draad	0	0	0
24.4 Productie van edele metalen en van andere non-ferrometalen	0	0	0
24.41 Productie van edelmetalen	0	0	0
24.42 Productie van aluminium	0	0	0
24.43 Productie van lood, zink en tin	0	0	0
24.44 Productie van koper	0	0	0
24.45 Productie van andere non-ferrometalen	0	0	0
24.5 Gieten van metalen	0	0	0
24.51 Gieten van ijzer	0	0	0
24.53 Gieten van lichte metalen	0	0	0
24.54 Gieten van andere non-ferrometalen	0	0	0
25 Vervaardiging van producten van metaal, exclusief machines en apparaten	0	0	2
25.1 Vervaardiging van metalen constructiewerken	0	0	1
25.11 Vervaardiging van metalen constructiewerken en delen daarvan	0	0	0
25.12 Vervaardiging van metalen deuren en vensters	0	0	1
25.2 Vervaardiging van tanks, reservoirs en bergingsmiddelen, van metaal	0	0	0
25.21 Vervaardiging van radiatoren en ketels voor centrale verwarming	0	0	0

## Faillissementsstatistiek in 2008

### Faillissementsstatistiek, verdeling naar activiteit, klasse van tewerkstelling en per Gewest

#### Aantal ingeleide faillissementsdossiers in april 2008 : Waalse Gewest

Activiteit	Klasse van tewerkstelling						
	0 - 4	5 - 9	10 - 19	20 - 49	50 - 99	100 - 199	200 - 499
25.29 Vervaardiging van andere tanks, reservoirs en bergingsmiddelen, van metaal	0	0	0	0	0	0	0
25.3 Vervaardiging van stoomketels, exclusief warmwaterketels voor centrale verwarming	0	0	0	0	0	0	0
25.30 Vervaardiging van stoomketels, exclusief warmwaterketels voor centrale verwarming	0	0	0	0	0	0	0
25.4 Vervaardiging van wapens en munitie	0	0	0	0	0	0	0
25.40 Vervaardiging van wapens en munitie	0	0	0	0	0	0	0
25.5 Smeden, persen, stampen en profielwalsen van metaal; poedermetallurgie	0	0	0	0	0	0	0
25.50 Smeden, persen, stampen en profielwalsen van metaal; poedermetallurgie	0	0	0	0	0	0	0
25.6 Oppervlaktebehandeling van metalen; verspanend bewerken van metalen	0	0	0	0	0	0	0
25.61 Oppervlaktebehandeling van metalen	0	0	0	0	0	0	0
25.62 Verspanend bewerken van metalen	0	0	0	0	0	0	0
25.7 Vervaardiging van scharen, messen, bestekken, gereedschap en ijzerwaren	0	0	0	0	0	0	0
25.71 Vervaardiging van scharen, messen, bestekken, enz.	0	0	0	0	0	0	0
25.72 Vervaardiging van hang- en sluitwerk	0	0	0	0	0	0	0
25.73 Vervaardiging van gereedschap	0	0	0	0	0	0	0
25.9 Vervaardiging van andere producten van metaal	1	0	0	0	0	0	0
25.91 Vervaardiging van stalen vaten en dergelijke	0	0	0	0	0	0	0
25.93 Vervaardiging van artikelen van draad en van kettingen en veren	0	0	0	0	0	0	0
25.94 Vervaardiging van bouten, schroeven en moeren	0	0	0	0	0	0	0
25.99 Vervaardiging van andere producten van metaal, n.e.g.	1	0	0	0	0	0	0
26 Vervaardiging van informaticaproducten en van elektronische en optische producten	0	0	0	0	0	0	0
26.1 Vervaardiging van elektronische onderdelen en printplaten	0	0	0	0	0	0	0
26.11 Vervaardiging van elektronische onderdelen	0	0	0	0	0	0	0
26.12 Vervaardiging van elektronische printplaten	0	0	0	0	0	0	0
26.2 Vervaardiging van computers en randapparatuur	0	0	0	0	0	0	0
26.20 Vervaardiging van computers en randapparatuur	0	0	0	0	0	0	0
26.3 Vervaardiging van communicatieapparatuur	0	0	0	0	0	0	0
26.30 Vervaardiging van communicatieapparatuur	0	0	0	0	0	0	0
26.4 Vervaardiging van consumentenelektronica	0	0	0	0	0	0	0
26.40 Vervaardiging van consumentenelektronica	0	0	0	0	0	0	0
26.5 Vervaardiging van meet-, controle- en navigatie-instrumenten en -apparatuur; vervaardiging van uurwerken	0	0	0	0	0	0	0

**Faillissementsstatistiek, verdeling naar activiteit, klasse van tewerkstelling en per Gewest****Aantal ingeleide faillissementsdossiers in april 2008 : Waalse Gewest**

Activiteit	Klasse van tewerkstelling		Totaal
	500 - 999	1000 en meer	
25.29 Vervaardiging van andere tanks, reservoirs en bergingsmiddelen, van metaal	0	0	0
25.3 Vervaardiging van stoomketels, exclusief warmwaterketels voor centrale verwarming	0	0	0
25.30 Vervaardiging van stoomketels, exclusief warmwaterketels voor centrale verwarming	0	0	0
25.4 Vervaardiging van wapens en munitie	0	0	0
25.40 Vervaardiging van wapens en munitie	0	0	0
25.5 Smeden, persen, stampen en profielwalsen van metaal; poedermetallurgie	0	0	0
25.50 Smeden, persen, stampen en profielwalsen van metaal; poedermetallurgie	0	0	0
25.6 Oppervlaktebehandeling van metalen; verspanend bewerken van metalen	0	0	0
25.61 Oppervlaktebehandeling van metalen	0	0	0
25.62 Verspanend bewerken van metalen	0	0	0
25.7 Vervaardiging van scharen, messen, bestekken, gereedschap en ijzerwaren	0	0	0
25.71 Vervaardiging van scharen, messen, bestekken, enz.	0	0	0
25.72 Vervaardiging van hang- en sluitwerk	0	0	0
25.73 Vervaardiging van gereedschap	0	0	0
25.9 Vervaardiging van andere producten van metaal	0	0	1
25.91 Vervaardiging van stalen vaten en dergelijke	0	0	0
25.93 Vervaardiging van artikelen van draad en van kettingen en veren	0	0	0
25.94 Vervaardiging van bouten, schroeven en moeren	0	0	0
25.99 Vervaardiging van andere producten van metaal, n.e.g.	0	0	1
26 Vervaardiging van informaticaproducten en van elektronische en optische producten	0	0	0
26.1 Vervaardiging van elektronische onderdelen en printplaten	0	0	0
26.11 Vervaardiging van elektronische onderdelen	0	0	0
26.12 Vervaardiging van elektronische printplaten	0	0	0
26.2 Vervaardiging van computers en randapparatuur	0	0	0
26.20 Vervaardiging van computers en randapparatuur	0	0	0
26.3 Vervaardiging van communicatieapparatuur	0	0	0
26.30 Vervaardiging van communicatieapparatuur	0	0	0
26.4 Vervaardiging van consumentenelektronica	0	0	0
26.40 Vervaardiging van consumentenelektronica	0	0	0
26.5 Vervaardiging van meet-, controle- en navigatie-instrumenten en -apparatuur; vervaardiging van uurwerken	0	0	0

# Faillissementsstatistiek in 2008

## Faillissementsstatistiek, verdeling naar activiteit, klasse van tewerkstelling en per Gewest

### Aantal ingeleide faillissementsdossiers in april 2008 : Waalse Gewest

Activiteit	Klasse van tewerkstelling						
	0 - 4	5 - 9	10 - 19	20 - 49	50 - 99	100 - 199	200 - 499
26.51 Vervaardiging van meet-, controle- en navigatie-instrumenten en -apparatuur	0	0	0	0	0	0	0
26.52 Vervaardiging van uurwerken	0	0	0	0	0	0	0
26.6 Vervaardiging van bestralingsapparatuur en van elektromedische en elektrotherapeutische apparatuur	0	0	0	0	0	0	0
26.60 Vervaardiging van bestralingsapparatuur en van elektromedische en elektrotherapeutische apparatuur	0	0	0	0	0	0	0
26.7 Vervaardiging van optische instrumenten en van foto- en filmapparatuur	0	0	0	0	0	0	0
26.70 Vervaardiging van optische instrumenten en van foto- en filmapparatuur	0	0	0	0	0	0	0
26.8 Vervaardiging van magnetische en optische media	0	0	0	0	0	0	0
26.80 Vervaardiging van magnetische en optische media	0	0	0	0	0	0	0
27 Vervaardiging van elektrische apparatuur	0	0	0	0	0	0	0
27.1 Vervaardiging van elektromotoren, van elektrische generatoren en transformatoren en van schakel- en verdeelinrichtingen	0	0	0	0	0	0	0
27.11 Vervaardiging van elektromotoren en van elektrische generatoren en transformatoren	0	0	0	0	0	0	0
27.12 Vervaardiging van schakel- en verdeelinrichtingen	0	0	0	0	0	0	0
27.2 Vervaardiging van batterijen en accumulatoren	0	0	0	0	0	0	0
27.20 Vervaardiging van batterijen en accumulatoren	0	0	0	0	0	0	0
27.3 Vervaardiging van kabels en van schakelaars, stekkers, stopcontacten e.d.	0	0	0	0	0	0	0
27.32 Vervaardiging van andere elektrische en elektronische kabels	0	0	0	0	0	0	0
27.33 Vervaardiging van andere elektrische en elektronische kabels	0	0	0	0	0	0	0
27.4 Vervaardiging van elektrische verlichtingsbenodigdheden	0	0	0	0	0	0	0
27.40 Vervaardiging van elektrische verlichtingsbenodigdheden	0	0	0	0	0	0	0
27.5 Vervaardiging van huishoudapparaten	0	0	0	0	0	0	0
27.51 Vervaardiging van elektrische huishoudapparaten	0	0	0	0	0	0	0
27.52 Vervaardiging van niet-elektrische huishoudapparaten	0	0	0	0	0	0	0
27.9 Vervaardiging van andere elektrische apparatuur	0	0	0	0	0	0	0
27.90 Vervaardiging van andere elektrische apparatuur	0	0	0	0	0	0	0
28 Vervaardiging van machines, apparaten en werktuigen, n.e.g.	0	0	0	0	0	0	0
28.1 Vervaardiging van machines en apparaten voor algemeen gebruik	0	0	0	0	0	0	0
28.11 Vervaardiging van motoren en turbines, exclusief motoren voor luchtvaartuigen, motorvoertuigen en bromfietsen	0	0	0	0	0	0	0
28.12 Vervaardiging van hydraulische apparatuur	0	0	0	0	0	0	0

**Faillissementsstatistiek, verdeling naar activiteit, klasse van tewerkstelling en per Gewest****Aantal ingeleide faillissementsdossiers in april 2008 : Waalse Gewest**

	Activiteit	Klasse van tewerkstelling		Totaal
		500 - 999	1000 en meer	
26.51	Vervaardiging van meet-, controle- en navigatie-instrumenten en -apparatuur	0	0	0
26.52	Vervaardiging van uurwerken	0	0	0
26.6	Vervaardiging van bestralingsapparatuur en van elektromedische en elektrotherapeutische apparatuur	0	0	0
26.60	Vervaardiging van bestralingsapparatuur en van elektromedische en elektrotherapeutische apparatuur	0	0	0
26.7	Vervaardiging van optische instrumenten en van foto- en filmapparatuur	0	0	0
26.70	Vervaardiging van optische instrumenten en van foto- en filmapparatuur	0	0	0
26.8	Vervaardiging van magnetische en optische media	0	0	0
26.80	Vervaardiging van magnetische en optische media	0	0	0
27	Vervaardiging van elektrische apparatuur	0	0	0
27.1	Vervaardiging van elektromotoren, van elektrische generatoren en transformatoren en van schakel- en verdeelinrichtingen	0	0	0
27.11	Vervaardiging van elektromotoren en van elektrische generatoren en transformatoren	0	0	0
27.12	Vervaardiging van schakel- en verdeelinrichtingen	0	0	0
27.2	Vervaardiging van batterijen en accumulatoren	0	0	0
27.20	Vervaardiging van batterijen en accumulatoren	0	0	0
27.3	Vervaardiging van kabels en van schakelaars, stekkers, stopcontacten e.d.	0	0	0
27.32	Vervaardiging van andere elektrische en elektronische kabels	0	0	0
27.33	Vervaardiging van andere elektrische en elektronische kabels	0	0	0
27.4	Vervaardiging van elektrische verlichtingsbenodigdheden	0	0	0
27.40	Vervaardiging van elektrische verlichtingsbenodigdheden	0	0	0
27.5	Vervaardiging van huishoudapparaten	0	0	0
27.51	Vervaardiging van elektrische huishoudapparaten	0	0	0
27.52	Vervaardiging van niet-elektrische huishoudapparaten	0	0	0
27.9	Vervaardiging van andere elektrische apparatuur	0	0	0
27.90	Vervaardiging van andere elektrische apparatuur	0	0	0
28	Vervaardiging van machines, apparaten en werktuigen, n.e.g.	0	0	0
28.1	Vervaardiging van machines en apparaten voor algemeen gebruik	0	0	0
28.11	Vervaardiging van motoren en turbines, exclusief motoren voor luchtvaartuigen, motorvoertuigen en bromfietsen	0	0	0
28.12	Vervaardiging van hydraulische apparatuur	0	0	0

# Faillissementsstatistiek in 2008

## Faillissementsstatistiek, verdeling naar activiteit, klasse van tewerkstelling en per Gewest

### Aantal ingeleide faillissementsdossiers in april 2008 : Waalse Gewest

Activiteit	Klasse van tewerkstelling						
	0 - 4	5 - 9	10 - 19	20 - 49	50 - 99	100 - 199	200 - 499
28.13 Vervaardiging van andere pompen en compressoren	0	0	0	0	0	0	0
28.14 Vervaardiging van andere kranen en dergelijke artikelen	0	0	0	0	0	0	0
28.15 Vervaardiging van tandwielen, lagers en andere drijfwerkelementen	0	0	0	0	0	0	0
28.2 Vervaardiging van andere machines en apparaten voor algemeen gebruik	0	0	0	0	0	0	0
28.21 Vervaardiging van ovens en branders	0	0	0	0	0	0	0
28.22 Vervaardiging van hijs-, hef- en transportwerktuigen	0	0	0	0	0	0	0
28.23 Vervaardiging van kantoormachines en -uitrusting (exclusief computers en randapparatuur)	0	0	0	0	0	0	0
28.24 Vervaardiging van elektrisch handgereedschap	0	0	0	0	0	0	0
28.25 Vervaardiging van machines en apparaten voor de koeltechniek en de klimaatregeling, voor niet-huishoudelijk gebruik	0	0	0	0	0	0	0
28.29 Vervaardiging van andere machines en apparaten voor algemeen gebruik, n.e.g.	0	0	0	0	0	0	0
28.3 Vervaardiging van machines en werktuigen voor de landbouw en de bosbouw	0	0	0	0	0	0	0
28.30 Vervaardiging van machines en werktuigen voor de landbouw en de bosbouw	0	0	0	0	0	0	0
28.4 Vervaardiging van niet-verspanende machines voor de metaalbewerking en van gereedschapswerktuigen	0	0	0	0	0	0	0
28.41 Vervaardiging van machines voor de metaalbewerking	0	0	0	0	0	0	0
28.49 Vervaardiging van andere gereedschapswerktuigen	0	0	0	0	0	0	0
28.9 Vervaardiging van andere machines, apparaten en werktuigen voor specifieke doeleinden	0	0	0	0	0	0	0
28.92 Vervaardiging van machines voor de winning van delfstoffen en voor de bouw	0	0	0	0	0	0	0
28.93 Vervaardiging van machines voor de productie van voedings- en genotmiddelen	0	0	0	0	0	0	0
28.94 Vervaardiging van machines voor de productie van textiel, kleding en leer	0	0	0	0	0	0	0
28.96 Vervaardiging van machines voor de kunststof- en rubberindustrie	0	0	0	0	0	0	0
28.99 Vervaardiging van andere machines, apparaten en werktuigen voor specifieke doeleinden, n.e.g.	0	0	0	0	0	0	0
29 Vervaardiging van auto's, aanhangwagens en opleggers	0	0	0	0	0	0	0
29.1 Vervaardiging van auto's	0	0	0	0	0	0	0
29.10 Vervaardiging van auto's	0	0	0	0	0	0	0
29.2 Vervaardiging van carrosserieën voor auto's; vervaardiging van aanhangwagens en opleggers	0	0	0	0	0	0	0
29.20 Vervaardiging van carrosserieën voor auto's; vervaardiging van aanhangwagens en opleggers	0	0	0	0	0	0	0
29.3 Vervaardiging van delen en toebehoren voor auto's	0	0	0	0	0	0	0
29.31 Vervaardiging van elektrische en elektronische benodigdheden voor auto's	0	0	0	0	0	0	0
29.32 Vervaardiging van andere delen en toebehoren van auto's	0	0	0	0	0	0	0
30 Vervaardiging van andere transportmiddelen	0	0	0	0	0	0	0

**Faillissementsstatistiek, verdeling naar activiteit, klasse van tewerkstelling en per Gewest****Aantal ingeleide faillissementsdossiers in april 2008 : Waalse Gewest**

	Activiteit	Klasse van tewerkstelling		Totaal
		500 - 999	1000 en meer	
28.13	Vervaardiging van andere pompen en compressoren	0	0	0
28.14	Vervaardiging van andere kranen en dergelijke artikelen	0	0	0
28.15	Vervaardiging van tandwielen, lagers en andere drijfwerkelementen	0	0	0
28.2	Vervaardiging van andere machines en apparaten voor algemeen gebruik	0	0	0
28.21	Vervaardiging van ovens en branders	0	0	0
28.22	Vervaardiging van hijs-, hef- en transportwerktuigen	0	0	0
28.23	Vervaardiging van kantoormachines en -uitrusting (exclusief computers en randapparatuur)	0	0	0
28.24	Vervaardiging van elektrisch handgereedschap	0	0	0
28.25	Vervaardiging van machines en apparaten voor de koeltechniek en de klimaatregeling, voor niet-huishoudelijk gebruik	0	0	0
28.29	Vervaardiging van andere machines en apparaten voor algemeen gebruik, n.e.g.	0	0	0
28.3	Vervaardiging van machines en werktuigen voor de landbouw en de bosbouw	0	0	0
28.30	Vervaardiging van machines en werktuigen voor de landbouw en de bosbouw	0	0	0
28.4	Vervaardiging van niet-verspanende machines voor de metaalbewerking en van gereedschapswerktuigen	0	0	0
28.41	Vervaardiging van machines voor de metaalbewerking	0	0	0
28.49	Vervaardiging van andere gereedschapswerktuigen	0	0	0
28.9	Vervaardiging van andere machines, apparaten en werktuigen voor specifieke doeleinden	0	0	0
28.92	Vervaardiging van machines voor de winning van delfstoffen en voor de bouw	0	0	0
28.93	Vervaardiging van machines voor de productie van voedings- en genotmiddelen	0	0	0
28.94	Vervaardiging van machines voor de productie van textiel, kleding en leer	0	0	0
28.96	Vervaardiging van machines voor de kunststof- en rubberindustrie	0	0	0
28.99	Vervaardiging van andere machines, apparaten en werktuigen voor specifieke doeleinden, n.e.g.	0	0	0
29	Vervaardiging van auto's, aanhangwagens en opleggers	0	0	0
29.1	Vervaardiging van auto's	0	0	0
29.10	Vervaardiging van auto's	0	0	0
29.2	Vervaardiging van carrosserieën voor auto's; vervaardiging van aanhangwagens en opleggers	0	0	0
29.20	Vervaardiging van carrosserieën voor auto's; vervaardiging van aanhangwagens en opleggers	0	0	0
29.3	Vervaardiging van delen en toebehoren voor auto's	0	0	0
29.31	Vervaardiging van elektrische en elektronische benodigdheden voor auto's	0	0	0
29.32	Vervaardiging van andere delen en toebehoren van auto's	0	0	0
30	Vervaardiging van andere transportmiddelen	0	0	0

# Faillissementsstatistiek in 2008

## Faillissementsstatistiek, verdeling naar activiteit, klasse van tewerkstelling en per Gewest

### Aantal ingeleide faillissementsdossiers in april 2008 : Waalse Gewest

Activiteit	Klasse van tewerkstelling						
	0 - 4	5 - 9	10 - 19	20 - 49	50 - 99	100 - 199	200 - 499
30.1 Scheepsbouw	0	0	0	0	0	0	0
30.12 Bouw van plezier- en sportvaartuigen	0	0	0	0	0	0	0
30.2 Vervaardiging van rollend materieel voor spoorwegen	0	0	0	0	0	0	0
30.20 Vervaardiging van rollend materieel voor spoorwegen	0	0	0	0	0	0	0
30.3 Vervaardiging van lucht- en ruimtevaartuigen en van toestellen in verband daarmee	0	0	0	0	0	0	0
30.30 Vervaardiging van lucht- en ruimtevaartuigen en van toestellen in verband daarmee	0	0	0	0	0	0	0
30.9 Vervaardiging van transportmiddelen, n.e.g.	0	0	0	0	0	0	0
30.91 Vervaardiging van motorfietsen	0	0	0	0	0	0	0
30.92 Vervaardiging van fietsen en invalidenwagens	0	0	0	0	0	0	0
30.99 Vervaardiging van andere transportmiddelen, n.e.g.	0	0	0	0	0	0	0
31 Vervaardiging van meubelen	1	1	0	0	0	0	0
31.0 Vervaardiging van meubelen	1	1	0	0	0	0	0
31.01 Vervaardiging van kantoor- en winkelmeubelen	0	0	0	0	0	0	0
31.02 Vervaardiging van keukenmeubelen	0	0	0	0	0	0	0
31.03 Vervaardiging van matrassen	0	0	0	0	0	0	0
31.09 Vervaardiging van andere meubelen	1	1	0	0	0	0	0
32 Overige industrie	0	0	0	0	0	0	0
32.1 Bewerken van edelstenen en vervaardiging van sieraden en dergelijke artikelen	0	0	0	0	0	0	0
32.11 Slaan van munten	0	0	0	0	0	0	0
32.12 Bewerken van edelstenen en vervaardiging van sieraden en dergelijke artikelen	0	0	0	0	0	0	0
32.13 Vervaardiging van imitatiesieraden en dergelijke artikelen	0	0	0	0	0	0	0
32.2 Vervaardiging van muziekinstrumenten	0	0	0	0	0	0	0
32.20 Vervaardiging van muziekinstrumenten	0	0	0	0	0	0	0
32.3 Vervaardiging van sportartikelen	0	0	0	0	0	0	0
32.30 Vervaardiging van sportartikelen	0	0	0	0	0	0	0
32.4 Vervaardiging van spellen en speelgoed	0	0	0	0	0	0	0
32.40 Vervaardiging van spellen en speelgoed	0	0	0	0	0	0	0
32.5 Vervaardiging van medische en tandheekkundige instrumenten en benodigdheden	0	0	0	0	0	0	0
32.50 Vervaardiging van medische en tandheekkundige instrumenten en benodigdheden	0	0	0	0	0	0	0
32.9 Industrie, n.e.g.	0	0	0	0	0	0	0
32.91 Vervaardiging van borstelwaren	0	0	0	0	0	0	0
32.99 Overige industrie, n.e.g.	0	0	0	0	0	0	0
33 Reparatie en installatie van machines en apparaten	2	0	0	0	0	0	0
33.1 Reparatie van producten van metaal, machines en apparaten	2	0	0	0	0	0	0
33.11 Reparatie van producten van metaal	1	0	0	0	0	0	0
33.12 Reparatie van machines	1	0	0	0	0	0	0



**Faillissementsstatistiek, verdeling naar activiteit, klasse van tewerkstelling en per Gewest****Aantal ingeleide faillissementsdossiers in april 2008 : Waalse Gewest**

Activiteit	Klasse van tewerkstelling		Totaal
	500 - 999	1000 en meer	
30.1 Scheepsbouw	0	0	0
30.12 Bouw van plezier- en sportvaartuigen	0	0	0
30.2 Vervaardiging van rollend materieel voor spoorwegen	0	0	0
30.20 Vervaardiging van rollend materieel voor spoorwegen	0	0	0
30.3 Vervaardiging van lucht- en ruimtevaartuigen en van toestellen in verband daarmee	0	0	0
30.30 Vervaardiging van lucht- en ruimtevaartuigen en van toestellen in verband daarmee	0	0	0
30.9 Vervaardiging van transportmiddelen, n.e.g.	0	0	0
30.91 Vervaardiging van motorfietsen	0	0	0
30.92 Vervaardiging van fietsen en invalidenwagens	0	0	0
30.99 Vervaardiging van andere transportmiddelen, n.e.g.	0	0	0
31 Vervaardiging van meubelen	0	0	2
31.0 Vervaardiging van meubelen	0	0	2
31.01 Vervaardiging van kantoor- en winkelmeubelen	0	0	0
31.02 Vervaardiging van keukenmeubelen	0	0	0
31.03 Vervaardiging van matrassen	0	0	0
31.09 Vervaardiging van andere meubelen	0	0	2
32 Overige industrie	0	0	0
32.1 Bewerken van edelstenen en vervaardiging van sieraden en dergelijke artikelen	0	0	0
32.11 Slaan van munten	0	0	0
32.12 Bewerken van edelstenen en vervaardiging van sieraden en dergelijke artikelen	0	0	0
32.13 Vervaardiging van imitatiesieraden en dergelijke artikelen	0	0	0
32.2 Vervaardiging van muziekinstrumenten	0	0	0
32.20 Vervaardiging van muziekinstrumenten	0	0	0
32.3 Vervaardiging van sportartikelen	0	0	0
32.30 Vervaardiging van sportartikelen	0	0	0
32.4 Vervaardiging van spellen en speelgoed	0	0	0
32.40 Vervaardiging van spellen en speelgoed	0	0	0
32.5 Vervaardiging van medische en tandheelkundige instrumenten en benodigdheden	0	0	0
32.50 Vervaardiging van medische en tandheelkundige instrumenten en benodigdheden	0	0	0
32.9 Industrie, n.e.g.	0	0	0
32.91 Vervaardiging van borstelwaren	0	0	0
32.99 Overige industrie, n.e.g.	0	0	0
33 Reparatie en installatie van machines en apparaten	0	0	2
33.1 Reparatie van producten van metaal, machines en apparaten	0	0	2
33.11 Reparatie van producten van metaal	0	0	1
33.12 Reparatie van machines	0	0	1

# Faillissementsstatistiek in 2008

## Faillissementsstatistiek, verdeling naar activiteit, klasse van tewerkstelling en per Gewest

### Aantal ingeleide faillissementsdossiers in april 2008 : Waalse Gewest

Activiteit	Klasse van tewerkstelling						
	0 - 4	5 - 9	10 - 19	20 - 49	50 - 99	100 - 199	200 - 499
33.14 Reparatie van elektrische apparatuur	0	0	0	0	0	0	0
33.15 Reparatie en onderhoud van schepen	0	0	0	0	0	0	0
33.16 Reparatie en onderhoud van lucht- en ruimtevaartuigen	0	0	0	0	0	0	0
33.19 Reparatie van andere apparatuur	0	0	0	0	0	0	0
33.2 Installatie van industriële machines, toestellen en werktuigen	0	0	0	0	0	0	0
33.20 Installatie van industriële machines, toestellen en werktuigen	0	0	0	0	0	0	0
<b>D Productie en distributie van elektriciteit, gas, stoom en gekoelde lucht</b>	<b>0</b>	<b>0</b>	<b>0</b>	<b>0</b>	<b>0</b>	<b>0</b>	<b>0</b>
35 Productie en distributie van elektriciteit, gas, stoom en gekoelde lucht	0	0	0	0	0	0	0
35.1 Opwekking, transmissie en distributie van elektriciteit	0	0	0	0	0	0	0
35.11 Productie van elektriciteit	0	0	0	0	0	0	0
35.13 Distributie van elektriciteit	0	0	0	0	0	0	0
35.14 Handel in elektriciteit	0	0	0	0	0	0	0
35.2 Productie en distributie van gas	0	0	0	0	0	0	0
35.21 Productie van gas	0	0	0	0	0	0	0
35.3 Productie en distributie van stoom en gekoelde lucht	0	0	0	0	0	0	0
35.30 Productie en distributie van stoom en gekoelde lucht	0	0	0	0	0	0	0
<b>E Distributie van water; afval- en afvalwaterbeheer en sanering</b>	<b>0</b>	<b>0</b>	<b>0</b>	<b>0</b>	<b>0</b>	<b>0</b>	<b>0</b>
36 Winning, behandeling en distributie van water	0	0	0	0	0	0	0
36.0 Winning, behandeling en distributie van water	0	0	0	0	0	0	0
36.00 Winning, behandeling en distributie van water	0	0	0	0	0	0	0
37 Afvalwaterafvoer	0	0	0	0	0	0	0
37.0 Afvalwaterafvoer	0	0	0	0	0	0	0
37.00 Afvalwaterafvoer	0	0	0	0	0	0	0
38 Inzameling, verwerking en verwijdering van afval; terugwinning	0	0	0	0	0	0	0
38.1 Inzameling van afval	0	0	0	0	0	0	0
38.11 Inzameling van ongevaarlijk afval	0	0	0	0	0	0	0
38.12 Inzameling van gevaarlijk afval	0	0	0	0	0	0	0
38.2 Verwerking en verwijdering van afval	0	0	0	0	0	0	0
38.21 Verwerking en verwijdering van ongevaarlijk afval	0	0	0	0	0	0	0
38.22 Behandeling en verwijdering van gevaarlijk afval	0	0	0	0	0	0	0
38.3 Terugwinning	0	0	0	0	0	0	0
38.31 Sloop van wrakken	0	0	0	0	0	0	0
38.32 Terugwinning van gesorteerd materiaal	0	0	0	0	0	0	0

**Faillissementsstatistiek, verdeling naar activiteit, klasse van tewerkstelling en per Gewest****Aantal ingeleide faillissementsdossiers in april 2008 : Waalse Gewest**

Activiteit	Klasse van tewerkstelling		Totaal
	500 - 999	1000 en meer	
33.14 Reparatie van elektrische apparatuur	0	0	0
33.15 Reparatie en onderhoud van schepen	0	0	0
33.16 Reparatie en onderhoud van lucht- en ruimtevaartuigen	0	0	0
33.19 Reparatie van andere apparatuur	0	0	0
33.2 Installatie van industriële machines, toestellen en werktuigen	0	0	0
33.20 Installatie van industriële machines, toestellen en werktuigen	0	0	0
<b>D Productie en distributie van elektriciteit, gas, stoom en gekoelde lucht</b>	<b>0</b>	<b>0</b>	<b>0</b>
35 Productie en distributie van elektriciteit, gas, stoom en gekoelde lucht	0	0	0
35.1 Opwekking, transmissie en distributie van elektriciteit	0	0	0
35.11 Productie van elektriciteit	0	0	0
35.13 Distributie van elektriciteit	0	0	0
35.14 Handel in elektriciteit	0	0	0
35.2 Productie en distributie van gas	0	0	0
35.21 Productie van gas	0	0	0
35.3 Productie en distributie van stoom en gekoelde lucht	0	0	0
35.30 Productie en distributie van stoom en gekoelde lucht	0	0	0
<b>E Distributie van water; afval- en afvalwaterbeheer en sanering</b>	<b>0</b>	<b>0</b>	<b>0</b>
36 Winning, behandeling en distributie van water	0	0	0
36.0 Winning, behandeling en distributie van water	0	0	0
36.00 Winning, behandeling en distributie van water	0	0	0
37 Afvalwaterafvoer	0	0	0
37.0 Afvalwaterafvoer	0	0	0
37.00 Afvalwaterafvoer	0	0	0
38 Inzameling, verwerking en verwijdering van afval; terugwinning	0	0	0
38.1 Inzameling van afval	0	0	0
38.11 Inzameling van ongevaarlijk afval	0	0	0
38.12 Inzameling van gevaarlijk afval	0	0	0
38.2 Verwerking en verwijdering van afval	0	0	0
38.21 Verwerking en verwijdering van ongevaarlijk afval	0	0	0
38.22 Behandeling en verwijdering van gevaarlijk afval	0	0	0
38.3 Terugwinning	0	0	0
38.31 Sloop van wrakken	0	0	0
38.32 Terugwinning van gesorteerd materiaal	0	0	0

# Faillissementsstatistiek in 2008

## Faillissementsstatistiek, verdeling naar activiteit, klasse van tewerkstelling en per Gewest

### Aantal ingeleide faillissementsdossiers in april 2008 : Waalse Gewest

Activiteit	Klasse van tewerkstelling						
	0 - 4	5 - 9	10 - 19	20 - 49	50 - 99	100 - 199	200 - 499
<b>F Bouwnijverheid</b>	<b>28</b>	<b>3</b>	<b>3</b>	<b>1</b>	<b>0</b>	<b>0</b>	<b>0</b>
41 Bouw van gebouwen	6	1	1	1	0	0	0
41.1 Ontwikkeling van bouwprojecten	1	0	0	0	0	0	0
41.10 Ontwikkeling van bouwprojecten	1	0	0	0	0	0	0
41.2 Burgerlijke en utiliteitsbouw	5	1	1	1	0	0	0
41.20 Burgerlijke en utiliteitsbouw	5	1	1	1	0	0	0
42 Weg- en waterbouw	0	0	0	0	0	0	0
42.1 Bouw van wegen en spoorwegen	0	0	0	0	0	0	0
42.11 Bouw van autowegen en andere wegen	0	0	0	0	0	0	0
42.12 Bouw van boven- en ondergrondse spoorwegen	0	0	0	0	0	0	0
42.13 Bouw van bruggen en tunnels	0	0	0	0	0	0	0
42.2 Bouw van civieltechnische werken ten behoeve van nutsbedrijven	0	0	0	0	0	0	0
42.21 Bouw van civieltechnische werken voor vloeistoffen	0	0	0	0	0	0	0
42.22 Bouw van civieltechnische werken voor elektriciteit en telecommunicatie	0	0	0	0	0	0	0
42.9 Bouw van andere civieltechnische werken	0	0	0	0	0	0	0
42.91 Waterbouw	0	0	0	0	0	0	0
42.99 Bouw van andere civieltechnische werken, n.e.g.	0	0	0	0	0	0	0
43 Gespecialiseerde bouwwerkzaamheden	22	2	2	0	0	0	0
43.1 Slopen en bouwrijp maken van terreinen	3	0	0	0	0	0	0
43.11 Slopen	0	0	0	0	0	0	0
43.12 Bouwrijp maken van terreinen	3	0	0	0	0	0	0
43.13 Proefboren en boren	0	0	0	0	0	0	0
43.2 Elektrische installatie, loodgieterswerk en overige bouwinstallatie	7	0	0	0	0	0	0
43.21 Elektrische installatie	3	0	0	0	0	0	0
43.22 Loodgieterswerk, installatie van verwarming en klimaatregeling	3	0	0	0	0	0	0
43.29 Overige bouwinstallatie	1	0	0	0	0	0	0
43.3 Afwerking van gebouwen	6	1	0	0	0	0	0
43.31 Stukadoorswerk	1	0	0	0	0	0	0
43.32 Schrijnwerk	4	1	0	0	0	0	0
43.33 Vloerafwerking en behangen	0	0	0	0	0	0	0
43.34 Schilderen en glaszetten	1	0	0	0	0	0	0
43.39 Overige werkzaamheden in verband met de afwerking van gebouwen	0	0	0	0	0	0	0
43.9 Overige gespecialiseerde bouwactiviteiten	6	1	2	0	0	0	0
43.91 Dakwerkzaamheden	1	1	2	0	0	0	0
43.99 Overige gespecialiseerde bouwactiviteiten, n.e.g.	5	0	0	0	0	0	0

**Faillissementsstatistiek, verdeling naar activiteit, klasse van tewerkstelling en per Gewest****Aantal ingeleide faillissementsdossiers in april 2008 : Waalse Gewest**

Activiteit	Klasse van tewerkstelling		Totaal
	500 - 999	1000 en meer	
<b>F Bouwnijverheid</b>	<b>0</b>	<b>0</b>	<b>35</b>
41 Bouw van gebouwen	0	0	9
41.1 Ontwikkeling van bouwprojecten	0	0	1
41.10 Ontwikkeling van bouwprojecten	0	0	1
41.2 Burgerlijke en utiliteitsbouw	0	0	8
41.20 Burgerlijke en utiliteitsbouw	0	0	8
42 Weg- en waterbouw	0	0	0
42.1 Bouw van wegen en spoorwegen	0	0	0
42.11 Bouw van autowegen en andere wegen	0	0	0
42.12 Bouw van boven- en ondergrondse spoorwegen	0	0	0
42.13 Bouw van bruggen en tunnels	0	0	0
42.2 Bouw van civieltechnische werken ten behoeve van nutsbedrijven	0	0	0
42.21 Bouw van civieltechnische werken voor vloeistoffen	0	0	0
42.22 Bouw van civieltechnische werken voor elektriciteit en telecommunicatie	0	0	0
42.9 Bouw van andere civieltechnische werken	0	0	0
42.91 Waterbouw	0	0	0
42.99 Bouw van andere civieltechnische werken, n.e.g.	0	0	0
43 Gespecialiseerde bouwwerkzaamheden	0	0	26
43.1 Slopen en bouwrijp maken van terreinen	0	0	3
43.11 Slopen	0	0	0
43.12 Bouwrijp maken van terreinen	0	0	3
43.13 Proefboren en boren	0	0	0
43.2 Elektrische installatie, loodgieterswerk en overige bouwinstallatie	0	0	7
43.21 Elektrische installatie	0	0	3
43.22 Loodgieterswerk, installatie van verwarming en klimaatregeling	0	0	3
43.29 Overige bouwinstallatie	0	0	1
43.3 Afwerking van gebouwen	0	0	7
43.31 Stukadoorswerk	0	0	1
43.32 Schrijnwerk	0	0	5
43.33 Vloerafwerking en behangen	0	0	0
43.34 Schilderen en glaszetten	0	0	1
43.39 Overige werkzaamheden in verband met de afwerking van gebouwen	0	0	0
43.9 Overige gespecialiseerde bouwactiviteiten	0	0	9
43.91 Dakwerkzaamheden	0	0	4
43.99 Overige gespecialiseerde bouwactiviteiten, n.e.g.	0	0	5

# Faillissementsstatistiek in 2008

## Faillissementsstatistiek, verdeling naar activiteit, klasse van tewerkstelling en per Gewest

### Aantal ingeleide faillissementsdossiers in april 2008 : Waalse Gewest

Activiteit	Klasse van tewerkstelling						
	0 - 4	5 - 9	10 - 19	20 - 49	50 - 99	100 - 199	200 - 499
<b>G Groot- en detailhandel; reparatie van auto's en motorfietsen</b>	<b>58</b>	<b>5</b>	<b>2</b>	<b>1</b>	<b>0</b>	<b>0</b>	<b>0</b>
45 Groot- en detailhandel in en reparatie van auto's en motorfietsen	9	0	0	0	0	0	0
45.1 Handel in auto's	4	0	0	0	0	0	0
45.11 Handel in personenauto's en andere lichte auto's	4	0	0	0	0	0	0
45.19 Handel in andere auto's	0	0	0	0	0	0	0
45.2 Onderhoud en reparatie van auto's	3	0	0	0	0	0	0
45.20 Onderhoud en reparatie van auto's	3	0	0	0	0	0	0
45.3 Handel in delen en toebehoren van auto's	2	0	0	0	0	0	0
45.31 Groothandel in delen en toebehoren van auto's	0	0	0	0	0	0	0
45.32 Detailhandel in delen en toebehoren van auto's	2	0	0	0	0	0	0
45.4 Handel in en onderhoud en reparatie van motorfietsen en delen en toebehoren van motorfietsen	0	0	0	0	0	0	0
45.40 Handel in en onderhoud en reparatie van motorfietsen en delen en toebehoren van motorfietsen	0	0	0	0	0	0	0
46 Groothandel, met uitzondering van de handel in auto's en motorfietsen	11	2	1	0	0	0	0
46.1 Handelsbemiddeling	4	0	0	0	0	0	0
46.11 Handelsbemiddeling in landbouwproducten, levende dieren en textielgrondstoffen en halffabrikaten	0	0	0	0	0	0	0
46.12 Handelsbemiddeling in brandstoffen, ertsen, metalen en chemische producten	0	0	0	0	0	0	0
46.13 Handelsbemiddeling in hout en bouwmaterialen	0	0	0	0	0	0	0
46.14 Handelsbemiddeling in machines, apparaten en werktuigen voor de industrie en in schepen en luchtvaartuigen	0	0	0	0	0	0	0
46.15 Handelsbemiddeling in meubelen, huishoudelijke artikelen en ijzerwaren	1	0	0	0	0	0	0
46.16 Handelsbemiddeling in textiel, kleding, bont, schoeisel en lederwaren	0	0	0	0	0	0	0
46.17 Handelsbemiddeling in voedings- en genotmiddelen	0	0	0	0	0	0	0
46.18 Handelsbemiddeling gespecialiseerd in andere goederen	2	0	0	0	0	0	0
46.19 Handelsbemiddeling in goederen, algemeen assortiment	1	0	0	0	0	0	0
46.2 Groothandel in landbouwproducten en levende dieren	0	0	0	0	0	0	0
46.21 Groothandel in granen, ruwe tabak, zaden en diervoeders	0	0	0	0	0	0	0
46.22 Groothandel in bloemen en planten	0	0	0	0	0	0	0

**Faillissementsstatistiek, verdeling naar activiteit, klasse van tewerkstelling en per Gewest****Aantal ingeleide faillissementsdossiers in april 2008 : Waalse Gewest**

	Activiteit	Klasse van tewerkstelling		Totaal
		500 - 999	1000 en meer	
<b>G</b>	<b>Groot- en detailhandel; reparatie van auto's en motorfietsen</b>	<b>0</b>	<b>0</b>	<b>66</b>
45	Groot- en detailhandel in en reparatie van auto's en motorfietsen	0	0	9
45.1	Handel in auto's	0	0	4
45.11	Handel in personenauto's en andere lichte auto's	0	0	4
45.19	Handel in andere auto's	0	0	0
45.2	Onderhoud en reparatie van auto's	0	0	3
45.20	Onderhoud en reparatie van auto's	0	0	3
45.3	Handel in delen en toebehoren van auto's	0	0	2
45.31	Groothandel in delen en toebehoren van auto's	0	0	0
45.32	Detailhandel in delen en toebehoren van auto's	0	0	2
45.4	Handel in en onderhoud en reparatie van motorfietsen en delen en toebehoren van motorfietsen	0	0	0
45.40	Handel in en onderhoud en reparatie van motorfietsen en delen en toebehoren van motorfietsen	0	0	0
46	Groothandel, met uitzondering van de handel in auto's en motorfietsen	0	0	14
46.1	Handelsbemiddeling	0	0	4
46.11	Handelsbemiddeling in landbouwproducten, levende dieren en textielgrondstoffen en halffabrikaten	0	0	0
46.12	Handelsbemiddeling in brandstoffen, ertsen, metalen en chemische producten	0	0	0
46.13	Handelsbemiddeling in hout en bouwmaterialen	0	0	0
46.14	Handelsbemiddeling in machines, apparaten en werktuigen voor de industrie en in schepen en luchtvaartuigen	0	0	0
46.15	Handelsbemiddeling in meubelen, huishoudelijke artikelen en ijzerwaren	0	0	1
46.16	Handelsbemiddeling in textiel, kleding, bont, schoeisel en lederwaren	0	0	0
46.17	Handelsbemiddeling in voedings- en genotmiddelen	0	0	0
46.18	Handelsbemiddeling gespecialiseerd in andere goederen	0	0	2
46.19	Handelsbemiddeling in goederen, algemeen assortiment	0	0	1
46.2	Groothandel in landbouwproducten en levende dieren	0	0	0
46.21	Groothandel in granen, ruwe tabak, zaden en diervoeders	0	0	0
46.22	Groothandel in bloemen en planten	0	0	0

## Faillissementsstatistiek in 2008

### Faillissementsstatistiek, verdeling naar activiteit, klasse van tewerkstelling en per Gewest

#### Aantal ingeleide faillissementsdossiers in april 2008 : Waalse Gewest

Activiteit	Klasse van tewerkstelling						
	0 - 4	5 - 9	10 - 19	20 - 49	50 - 99	100 - 199	200 - 499
46.23 Groothandel in levende dieren	0	0	0	0	0	0	0
46.24 Groothandel in huiden, vellen en leer	0	0	0	0	0	0	0
46.3 Groothandel in voedings- en genotmiddelen	2	2	1	0	0	0	0
46.31 Groothandel in groenten en fruit	0	0	0	0	0	0	0
46.32 Groothandel in vlees en vleesproducten	0	1	0	0	0	0	0
46.33 Groothandel in zuivelproducten, eieren en spijsoïën en -vetten	0	0	0	0	0	0	0
46.34 Groothandel in dranken	1	0	0	0	0	0	0
46.35 Groothandel in tabaksproducten	0	0	0	0	0	0	0
46.36 Groothandel in suiker, chocolade en suikerwerk	0	0	0	0	0	0	0
46.37 Groothandel in koffie, thee, cacao en specerijen	0	0	0	0	0	0	0
46.38 Groothandel in andere voedingsmiddelen, met inbegrip van vis en schaal- en weekdieren	0	0	0	0	0	0	0
46.39 Niet-gespecialiseerde groothandel in voedings- en genotmiddelen	1	0	1	0	0	0	0
46.4 Groothandel in consumentenartikelen	2	0	0	0	0	0	0
46.41 Groothandel in textiel	0	0	0	0	0	0	0
46.42 Groothandel in kleding en schoeisel	1	0	0	0	0	0	0
46.43 Groothandel in elektrische huishoudelijke apparaten	0	0	0	0	0	0	0
46.44 Groothandel in porselein, glaswerk en reinigingsmiddelen	0	0	0	0	0	0	0
46.45 Groothandel in parfumerieën en cosmetica	0	0	0	0	0	0	0
46.46 Groothandel in farmaceutische producten	0	0	0	0	0	0	0
46.47 Groothandel in meubelen, vloerbedekking en verlichtingsbenodigdheden	0	0	0	0	0	0	0
46.48 Groothandel in uurwerken en sieraden	0	0	0	0	0	0	0
46.49 Groothandel in andere consumentenartikelen	1	0	0	0	0	0	0
46.5 Groothandel in informatie- en communicatieapparatuur	0	0	0	0	0	0	0
46.51 Groothandel in computers, randapparatuur en software	0	0	0	0	0	0	0
46.52 Groothandel in elektronische en telecommunicatieapparatuur en delen daarvan	0	0	0	0	0	0	0
46.6 Groothandel in andere machines en werktuigen en toebehoren	1	0	0	0	0	0	0
46.61 Groothandel in machines, werktuigen en toebehoren voor de landbouw	0	0	0	0	0	0	0
46.62 Groothandel in gereedschapswerktuigen	0	0	0	0	0	0	0



**Faillissementsstatistiek, verdeling naar activiteit, klasse van tewerkstelling en per Gewest****Aantal ingeleide faillissementsdossiers in april 2008 : Waalse Gewest**

Activiteit	Klasse van tewerkstelling		Totaal
	500 - 999	1000 en meer	
46.23 Groothandel in levende dieren	0	0	0
46.24 Groothandel in huiden, vellen en leer	0	0	0
46.3 Groothandel in voedings- en genotmiddelen	0	0	5
46.31 Groothandel in groenten en fruit	0	0	0
46.32 Groothandel in vlees en vleesproducten	0	0	1
46.33 Groothandel in zuivelproducten, eieren en spijsoliën en -vetten	0	0	0
46.34 Groothandel in dranken	0	0	1
46.35 Groothandel in tabaksproducten	0	0	0
46.36 Groothandel in suiker, chocolade en suikerwerk	0	0	0
46.37 Groothandel in koffie, thee, cacao en specerijen	0	0	0
46.38 Groothandel in andere voedingsmiddelen, met inbegrip van vis en schaal- en weekdieren	0	0	0
46.39 Niet-gespecialiseerde groothandel in voedings- en genotmiddelen	0	0	2
46.4 Groothandel in consumentenartikelen	0	0	2
46.41 Groothandel in textiel	0	0	0
46.42 Groothandel in kleding en schoeisel	0	0	1
46.43 Groothandel in elektrische huishoudelijke apparaten	0	0	0
46.44 Groothandel in porselein, glaswerk en reinigingsmiddelen	0	0	0
46.45 Groothandel in parfumerieën en cosmetica	0	0	0
46.46 Groothandel in farmaceutische producten	0	0	0
46.47 Groothandel in meubelen, vloerbedekking en verlichtingsbenodigdheden	0	0	0
46.48 Groothandel in uurwerken en sieraden	0	0	0
46.49 Groothandel in andere consumentenartikelen	0	0	1
46.5 Groothandel in informatie- en communicatieapparatuur	0	0	0
46.51 Groothandel in computers, randapparatuur en software	0	0	0
46.52 Groothandel in elektronische en telecommunicatieapparatuur en delen daarvan	0	0	0
46.6 Groothandel in andere machines en werktuigen en toebehoren	0	0	1
46.61 Groothandel in machines, werktuigen en toebehoren voor de landbouw	0	0	0
46.62 Groothandel in gereedschapswerktuigen	0	0	0

# Faillissementsstatistiek in 2008

## Faillissementsstatistiek, verdeling naar activiteit, klasse van tewerkstelling en per Gewest

### Aantal ingeleide faillissementsdossiers in april 2008 : Waalse Gewest

Activiteit	Klasse van tewerkstelling						
	0 - 4	5 - 9	10 - 19	20 - 49	50 - 99	100 - 199	200 - 499
46.63 Groothandel in machines voor de mijnbouw, de bouwnijverheid en de weg- en waterbouw	0	0	0	0	0	0	0
46.64 Groothandel in machines voor de textielindustrie en in naai- en breimachines	0	0	0	0	0	0	0
46.65 Groothandel in kantoormeubelen	0	0	0	0	0	0	0
46.66 Groothandel in andere kantoomachines en kantoorbenodigdheden	0	0	0	0	0	0	0
46.69 Groothandel in andere machines en werktuigen	1	0	0	0	0	0	0
46.7 Overige gespecialiseerde groothandel	2	0	0	0	0	0	0
46.71 Groothandel in vaste, vloeibare en gasvormige brandstoffen en aanverwante producten	0	0	0	0	0	0	0
46.72 Groothandel in metalen en metaalertsen	0	0	0	0	0	0	0
46.73 Groothandel in hout, bouwmaterialen en sanitair	1	0	0	0	0	0	0
46.74 Groothandel in ijzerwaren en in installatiemateriaal voor loodgieterswerk en verwarming	1	0	0	0	0	0	0
46.75 Groothandel in chemische producten	0	0	0	0	0	0	0
46.76 Groothandel in andere intermediaire producten	0	0	0	0	0	0	0
46.77 Groothandel in afval en schroot	0	0	0	0	0	0	0
46.9 Niet-gespecialiseerde groothandel	0	0	0	0	0	0	0
46.90 Niet-gespecialiseerde groothandel	0	0	0	0	0	0	0
47 Detailhandel, met uitzondering van de handel in auto's en motorfietsen	38	3	1	1	0	0	0
47.1 Detailhandel in niet-gespecialiseerde winkels	3	1	1	1	0	0	0
47.11 Detailhandel in niet-gespecialiseerde winkels waarbij voedings- en genotmiddelen overheersen	3	1	1	1	0	0	0
47.19 Overige detailhandel in niet-gespecialiseerde winkels	0	0	0	0	0	0	0
47.2 Detailhandel in voedings- en genotmiddelen in gespecialiseerde winkels	4	0	0	0	0	0	0
47.21 Detailhandel in groenten en fruit in gespecialiseerde winkels	1	0	0	0	0	0	0
47.22 Detailhandel in vlees en vleesproducten in gespecialiseerde winkels	1	0	0	0	0	0	0
47.23 Detailhandel in vis en schaal- en weekdieren in gespecialiseerde winkels	0	0	0	0	0	0	0
47.24 Detailhandel in brood, banketbakkerswerk en suikerwerk in gespecialiseerde winkels	1	0	0	0	0	0	0
47.25 Detailhandel in dranken in gespecialiseerde winkels	0	0	0	0	0	0	0
47.26 Detailhandel in tabaksproducten in gespecialiseerde winkels	1	0	0	0	0	0	0
47.29 Overige detailhandel in voedingsmiddelen in gespecialiseerde winkels	0	0	0	0	0	0	0
47.3 Detailhandel in motorbrandstoffen in gespecialiseerde winkels	4	1	0	0	0	0	0
47.30 Detailhandel in motorbrandstoffen in gespecialiseerde winkels	4	1	0	0	0	0	0

**Faillissementsstatistiek, verdeling naar activiteit, klasse van tewerkstelling en per Gewest****Aantal ingeleide faillissementsdossiers in april 2008 : Waalse Gewest**

	Activiteit	Klasse van tewerkstelling		Totaal
		500 - 999	1000 en meer	
46.63	Groothandel in machines voor de mijnbouw, de bouwnijverheid en de weg- en waterbouw	0	0	0
46.64	Groothandel in machines voor de textielindustrie en in naai- en breimachines	0	0	0
46.65	Groothandel in kantoormeubelen	0	0	0
46.66	Groothandel in andere kantoor machines en kantoorbenodigdheden	0	0	0
46.69	Groothandel in andere machines en werktuigen	0	0	1
46.7	Overige gespecialiseerde groothandel	0	0	2
46.71	Groothandel in vaste, vloeibare en gasvormige brandstoffen en aanverwante producten	0	0	0
46.72	Groothandel in metalen en metaalertsen	0	0	0
46.73	Groothandel in hout, bouwmaterialen en sanitair	0	0	1
46.74	Groothandel in ijzerwaren en in installatiemateriaal voor loodgieterswerk en verwarming	0	0	1
46.75	Groothandel in chemische producten	0	0	0
46.76	Groothandel in andere intermediaire producten	0	0	0
46.77	Groothandel in afval en schroot	0	0	0
46.9	Niet-gespecialiseerde groothandel	0	0	0
46.90	Niet-gespecialiseerde groothandel	0	0	0
47	Detailhandel, met uitzondering van de handel in auto's en motorfietsen	0	0	43
47.1	Detailhandel in niet-gespecialiseerde winkels	0	0	6
47.11	Detailhandel in niet-gespecialiseerde winkels waarbij voedings- en genotmiddelen overheersen	0	0	6
47.19	Overige detailhandel in niet-gespecialiseerde winkels	0	0	0
47.2	Detailhandel in voedings- en genotmiddelen in gespecialiseerde winkels	0	0	4
47.21	Detailhandel in groenten en fruit in gespecialiseerde winkels	0	0	1
47.22	Detailhandel in vlees en vleesproducten in gespecialiseerde winkels	0	0	1
47.23	Detailhandel in vis en schaal- en weekdieren in gespecialiseerde winkels	0	0	0
47.24	Detailhandel in brood, banketbakkerswerk en suikerwerk in gespecialiseerde winkels	0	0	1
47.25	Detailhandel in dranken in gespecialiseerde winkels	0	0	0
47.26	Detailhandel in tabaksproducten in gespecialiseerde winkels	0	0	1
47.29	Overige detailhandel in voedingsmiddelen in gespecialiseerde winkels	0	0	0
47.3	Detailhandel in motorbrandstoffen in gespecialiseerde winkels	0	0	5
47.30	Detailhandel in motorbrandstoffen in gespecialiseerde winkels	0	0	5

# Faillissementsstatistiek in 2008

## Faillissementsstatistiek, verdeling naar activiteit, klasse van tewerkstelling en per Gewest

### Aantal ingeleide faillissementsdossiers in april 2008 : Waalse Gewest

Activiteit	Klasse van tewerkstelling						
	0 - 4	5 - 9	10 - 19	20 - 49	50 - 99	100 - 199	200 - 499
47.4 Detailhandel in ICT-apparatuur in gespecialiseerde winkels	2	0	0	0	0	0	0
47.41 Detailhandel in computers, randapparatuur en software in gespecialiseerde winkels	2	0	0	0	0	0	0
47.42 Detailhandel in telecommunicatieapparatuur in gespecialiseerde winkels	0	0	0	0	0	0	0
47.43 Detailhandel in audio- en videoapparatuur in gespecialiseerde winkels	0	0	0	0	0	0	0
47.5 Detailhandel in andere consumentenartikelen in gespecialiseerde winkels	10	1	0	0	0	0	0
47.51 Detailhandel in textiel in gespecialiseerde winkels	3	0	0	0	0	0	0
47.52 Detailhandel in ijzerwaren, verf en glas in gespecialiseerde winkels	1	1	0	0	0	0	0
47.53 Detailhandel in tapijten en andere vloerbedekking en wandbekleding in gespecialiseerde winkels	1	0	0	0	0	0	0
47.54 Detailhandel in elektrische huishoudapparaten in gespecialiseerde winkels	2	0	0	0	0	0	0
47.59 Detailhandel in meubelen, verlichtingsbenodigdheden en andere huishoudelijke artikelen in gespecialiseerde winkels	3	0	0	0	0	0	0
47.6 Detailhandel in cultuur- en recreatieartikelen in gespecialiseerde winkels	3	0	0	0	0	0	0
47.61 Detailhandel in boeken in gespecialiseerde winkels	0	0	0	0	0	0	0
47.62 Detailhandel in kranten en kantoorbehoefte in gespecialiseerde winkels	3	0	0	0	0	0	0
47.63 Detailhandel in audio- en video-opnamen in gespecialiseerde winkels	0	0	0	0	0	0	0
47.64 Detailhandel in sportartikelen in gespecialiseerde winkels	0	0	0	0	0	0	0
47.65 Detailhandel in spellen en speelgoed in gespecialiseerde winkels	0	0	0	0	0	0	0
47.7 Detailhandel in andere artikelen in gespecialiseerde winkels	9	0	0	0	0	0	0
47.71 Detailhandel in kleding in gespecialiseerde winkels	4	0	0	0	0	0	0
47.72 Detailhandel in schoeisel en lederwaren in gespecialiseerde winkels	0	0	0	0	0	0	0
47.73 Apothekers in gespecialiseerde winkels	0	0	0	0	0	0	0
47.74 Detailhandel in medische en orthopedische artikelen in gespecialiseerde winkels	0	0	0	0	0	0	0
47.75 Detailhandel in cosmetica en toiletartikelen in gespecialiseerde winkels	0	0	0	0	0	0	0
47.76 Detailhandel in bloemen, planten, zaden, kunstmeststoffen, huisdieren en voer voor huisdieren in gespecialiseerde winkels	0	0	0	0	0	0	0

**Faillissementsstatistiek, verdeling naar activiteit, klasse van tewerkstelling en per Gewest****Aantal ingeleide faillissementsdossiers in april 2008 : Waalse Gewest**

	Activiteit	Klasse van tewerkstelling		Totaal
		500 - 999	1000 en meer	
47.4	Detailhandel in ICT-apparatuur in gespecialiseerde winkels	0	0	2
47.41	Detailhandel in computers, randapparatuur en software in gespecialiseerde winkels	0	0	2
47.42	Detailhandel in telecommunicatieapparatuur in gespecialiseerde winkels	0	0	0
47.43	Detailhandel in audio- en videoapparatuur in gespecialiseerde winkels	0	0	0
47.5	Detailhandel in andere consumentenartikelen in gespecialiseerde winkels	0	0	11
47.51	Detailhandel in textiel in gespecialiseerde winkels	0	0	3
47.52	Detailhandel in ijzerwaren, verf en glas in gespecialiseerde winkels	0	0	2
47.53	Detailhandel in tapijten en andere vloerbedekking en wandbekleding in gespecialiseerde winkels	0	0	1
47.54	Detailhandel in elektrische huishoudapparaten in gespecialiseerde winkels	0	0	2
47.59	Detailhandel in meubelen, verlichtingsbenodigdheden en andere huishoudelijke artikelen in gespecialiseerde winkels	0	0	3
47.6	Detailhandel in cultuur- en recreatieartikelen in gespecialiseerde winkels	0	0	3
47.61	Detailhandel in boeken in gespecialiseerde winkels	0	0	0
47.62	Detailhandel in kranten en kantoorbehoefte in gespecialiseerde winkels	0	0	3
47.63	Detailhandel in audio- en video-opnamen in gespecialiseerde winkels	0	0	0
47.64	Detailhandel in sportartikelen in gespecialiseerde winkels	0	0	0
47.65	Detailhandel in spellen en speelgoed in gespecialiseerde winkels	0	0	0
47.7	Detailhandel in andere artikelen in gespecialiseerde winkels	0	0	9
47.71	Detailhandel in kleding in gespecialiseerde winkels	0	0	4
47.72	Detailhandel in schoeisel en lederwaren in gespecialiseerde winkels	0	0	0
47.73	Apothekers in gespecialiseerde winkels	0	0	0
47.74	Detailhandel in medische en orthopedische artikelen in gespecialiseerde winkels	0	0	0
47.75	Detailhandel in cosmetica en toiletartikelen in gespecialiseerde winkels	0	0	0
47.76	Detailhandel in bloemen, planten, zaden, kunstmeststoffen, huisdieren en voer voor huisdieren in gespecialiseerde winkels	0	0	0

# Faillissementsstatistiek in 2008

## Faillissementsstatistiek, verdeling naar activiteit, klasse van tewerkstelling en per Gewest

### Aantal ingeleide faillissementsdossiers in april 2008 : Waalse Gewest

Activiteit		Klasse van tewerkstelling						
		0 - 4	5 - 9	10 - 19	20 - 49	50 - 99	100 - 199	200 - 499
47.77	Detailhandel in uurwerken en sieraden in gespecialiseerde winkels	0	0	0	0	0	0	0
47.78	Overige detailhandel in nieuwe artikelen in gespecialiseerde winkels	5	0	0	0	0	0	0
47.79	Detailhandel in tweedehandsgoederen in winkels	0	0	0	0	0	0	0
47.8	Markt- en straathandel	1	0	0	0	0	0	0
47.81	Markt- en straathandel in voedings- en genotmiddelen	0	0	0	0	0	0	0
47.82	Markt- en straathandel in textiel, kleding en schoeisel	1	0	0	0	0	0	0
47.89	Markt- en straathandel in andere artikelen	0	0	0	0	0	0	0
47.9	Detailhandel, niet in winkels en exclusief markt- en straathandel	2	0	0	0	0	0	0
47.91	Detailhandel via postorderbedrijven of via internet	1	0	0	0	0	0	0
47.99	Overige detailhandel, niet in winkels en exclusief markt- en straathandel	1	0	0	0	0	0	0
<b>H</b>	<b>Vervoer en opslag</b>	<b>4</b>	<b>0</b>	<b>0</b>	<b>0</b>	<b>0</b>	<b>0</b>	<b>0</b>
49	Vervoer te land en vervoer via pijpleidingen	2	0	0	0	0	0	0
49.2	Goederenvervoer per spoor	0	0	0	0	0	0	0
49.20	Goederenvervoer per spoor	0	0	0	0	0	0	0
49.3	Overig personenvervoer te land	1	0	0	0	0	0	0
49.31	Personenvervoer te land binnen steden of voorsteden	0	0	0	0	0	0	0
49.32	Exploitatie van taxi's	1	0	0	0	0	0	0
49.39	Overig personenvervoer te land, n.e.g.	0	0	0	0	0	0	0
49.4	Goederenvervoer over de weg en verhuisbedrijven	1	0	0	0	0	0	0
49.41	Goederenvervoer over de weg	1	0	0	0	0	0	0
49.42	Verhuisbedrijven	0	0	0	0	0	0	0
49.5	Vervoer via pijpleidingen	0	0	0	0	0	0	0
49.50	Vervoer via pijpleidingen	0	0	0	0	0	0	0
50	Vervoer over water	0	0	0	0	0	0	0
50.1	Zee- en kustvaart, personenvervoer	0	0	0	0	0	0	0
50.10	Zee- en kustvaart, personenvervoer	0	0	0	0	0	0	0
50.2	Zee- en kustvaart, goederenvervoer	0	0	0	0	0	0	0
50.20	Zee- en kustvaart, goederenvervoer	0	0	0	0	0	0	0
50.3	Binnenvaart, personenvervoer	0	0	0	0	0	0	0
50.30	Binnenvaart, personenvervoer	0	0	0	0	0	0	0
50.4	Binnenvaart, goederenvervoer	0	0	0	0	0	0	0
50.40	Binnenvaart, goederenvervoer	0	0	0	0	0	0	0
51	Luchtvaart	0	0	0	0	0	0	0
51.1	Personenvervoer door de lucht	0	0	0	0	0	0	0

**Faillissementsstatistiek, verdeling naar activiteit, klasse van tewerkstelling en per Gewest****Aantal ingeleide faillissementsdossiers in april 2008 : Waalse Gewest**

	Activiteit	Klasse van tewerkstelling		Totaal
		500 - 999	1000 en meer	
47.77	Detailhandel in uurwerken en sieraden in gespecialiseerde winkels	0	0	0
47.78	Overige detailhandel in nieuwe artikelen in gespecialiseerde winkels	0	0	5
47.79	Detailhandel in tweedehandsgoederen in winkels	0	0	0
47.8	Markt- en straathandel	0	0	1
47.81	Markt- en straathandel in voedings- en genotmiddelen	0	0	0
47.82	Markt- en straathandel in textiel, kleding en schoeisel	0	0	1
47.89	Markt- en straathandel in andere artikelen	0	0	0
47.9	Detailhandel, niet in winkels en exclusief markt- en straathandel	0	0	2
47.91	Detailhandel via postorderbedrijven of via internet	0	0	1
47.99	Overige detailhandel, niet in winkels en exclusief markt- en straathandel	0	0	1
<b>H</b>	<b>Vervoer en opslag</b>	<b>0</b>	<b>0</b>	<b>4</b>
49	Vervoer te land en vervoer via pijpleidingen	0	0	2
49.2	Goederenvervoer per spoor	0	0	0
49.20	Goederenvervoer per spoor	0	0	0
49.3	Overig personenvervoer te land	0	0	1
49.31	Personenvervoer te land binnen steden of voorsteden	0	0	0
49.32	Exploitatie van taxi's	0	0	1
49.39	Overig personenvervoer te land, n.e.g.	0	0	0
49.4	Goederenvervoer over de weg en verhuisbedrijven	0	0	1
49.41	Goederenvervoer over de weg	0	0	1
49.42	Verhuisbedrijven	0	0	0
49.5	Vervoer via pijpleidingen	0	0	0
49.50	Vervoer via pijpleidingen	0	0	0
50	Vervoer over water	0	0	0
50.1	Zee- en kustvaart, personenvervoer	0	0	0
50.10	Zee- en kustvaart, personenvervoer	0	0	0
50.2	Zee- en kustvaart, goederenvervoer	0	0	0
50.20	Zee- en kustvaart, goederenvervoer	0	0	0
50.3	Binnenvaart, personenvervoer	0	0	0
50.30	Binnenvaart, personenvervoer	0	0	0
50.4	Binnenvaart, goederenvervoer	0	0	0
50.40	Binnenvaart, goederenvervoer	0	0	0
51	Luchtvaart	0	0	0
51.1	Personenvervoer door de lucht	0	0	0

# Faillissementsstatistiek in 2008

## Faillissementsstatistiek, verdeling naar activiteit, klasse van tewerkstelling en per Gewest

### Aantal ingeleide faillissementsdossiers in april 2008 : Waalse Gewest

Activiteit		Klasse van tewerkstelling						
		0 - 4	5 - 9	10 - 19	20 - 49	50 - 99	100 - 199	200 - 499
51.10	Personenvervoer door de lucht	0	0	0	0	0	0	0
51.2	Goederenvervoer door de lucht; ruimtevaart	0	0	0	0	0	0	0
51.21	Goederenvervoer door de lucht	0	0	0	0	0	0	0
51.22	Ruimtevaart	0	0	0	0	0	0	0
52	Opslag en vervoerondersteunende activiteiten	0	0	0	0	0	0	0
52.1	Opslag	0	0	0	0	0	0	0
52.10	Opslag	0	0	0	0	0	0	0
52.2	Vervoerondersteunende activiteiten	0	0	0	0	0	0	0
52.21	Diensten in verband met vervoer te land	0	0	0	0	0	0	0
52.22	Diensten in verband met vervoer over water	0	0	0	0	0	0	0
52.23	Diensten in verband met de luchtvaart	0	0	0	0	0	0	0
52.24	Vrachtbehandeling	0	0	0	0	0	0	0
52.29	Overige vervoerondersteunende activiteiten	0	0	0	0	0	0	0
53	Posterijen en koeriers	2	0	0	0	0	0	0
53.1	Postdiensten in het kader van de universeledienstverplichting	0	0	0	0	0	0	0
53.10	Postdiensten in het kader van de universeledienstverplichting	0	0	0	0	0	0	0
53.2	Overige posterijen en koeriers	2	0	0	0	0	0	0
53.20	Overige posterijen en koeriers	2	0	0	0	0	0	0
I	<b>Verschaffen van accommodatie en maaltijden</b>	<b>31</b>	<b>2</b>	<b>0</b>	<b>0</b>	<b>0</b>	<b>0</b>	<b>0</b>
55	Verschaffen van accommodatie	1	0	0	0	0	0	0
55.1	Hotels en dergelijke accommodatie	1	0	0	0	0	0	0
55.10	Hotels en dergelijke accommodatie	1	0	0	0	0	0	0
55.2	Vakantieverblijven en andere accommodatie voor kort verblijf	0	0	0	0	0	0	0
55.20	Vakantieverblijven en andere accommodatie voor kort verblijf	0	0	0	0	0	0	0
55.3	Kampeer- en caravanterreinen	0	0	0	0	0	0	0
55.30	Kampeer- en caravanterreinen	0	0	0	0	0	0	0
55.9	Overige accommodatie	0	0	0	0	0	0	0
55.90	Overige accommodatie	0	0	0	0	0	0	0
56	Eet- en drinkgelegenheden	30	2	0	0	0	0	0
56.1	Restaurants en mobiele eetgelegenheden	14	1	0	0	0	0	0
56.10	Restaurants en mobiele eetgelegenheden	14	1	0	0	0	0	0
56.2	Catering en overige eetgelegenheden	1	0	0	0	0	0	0
56.21	Catering	1	0	0	0	0	0	0
56.29	Overige eetgelegenheden	0	0	0	0	0	0	0
56.3	Drinkgelegenheden	15	1	0	0	0	0	0
56.30	Drinkgelegenheden	15	1	0	0	0	0	0



**Faillissementsstatistiek, verdeling naar activiteit, klasse van tewerkstelling en per Gewest****Aantal ingeleide faillissementsdossiers in april 2008 : Waalse Gewest**

Activiteit	Klasse van tewerkstelling		Totaal
	500 - 999	1000 en meer	
51.10 Personenvervoer door de lucht	0	0	0
51.2 Goederenvervoer door de lucht; ruimtevaart	0	0	0
51.21 Goederenvervoer door de lucht	0	0	0
51.22 Ruimtevaart	0	0	0
52 Opslag en vervoerondersteunende activiteiten	0	0	0
52.1 Opslag	0	0	0
52.10 Opslag	0	0	0
52.2 Vervoerondersteunende activiteiten	0	0	0
52.21 Diensten in verband met vervoer te land	0	0	0
52.22 Diensten in verband met vervoer over water	0	0	0
52.23 Diensten in verband met de luchtvaart	0	0	0
52.24 Vrachtbehandeling	0	0	0
52.29 Overige vervoerondersteunende activiteiten	0	0	0
53 Posterijen en koeriers	0	0	2
53.1 Postdiensten in het kader van de universeledienstverplichting	0	0	0
53.10 Postdiensten in het kader van de universeledienstverplichting	0	0	0
53.2 Overige posterijen en koeriers	0	0	2
53.20 Overige posterijen en koeriers	0	0	2
<b>I Verschaffen van accommodatie en maaltijden</b>	<b>0</b>	<b>0</b>	<b>33</b>
55 Verschaffen van accommodatie	0	0	1
55.1 Hotels en dergelijke accommodatie	0	0	1
55.10 Hotels en dergelijke accommodatie	0	0	1
55.2 Vakantieverblijven en andere accommodatie voor kort verblijf	0	0	0
55.20 Vakantieverblijven en andere accommodatie voor kort verblijf	0	0	0
55.3 Kampeer- en caravanterreinen	0	0	0
55.30 Kampeer- en caravanterreinen	0	0	0
55.9 Overige accommodatie	0	0	0
55.90 Overige accommodatie	0	0	0
56 Eet- en drinkgelegenheden	0	0	32
56.1 Restaurants en mobiele eetgelegenheden	0	0	15
56.10 Restaurants en mobiele eetgelegenheden	0	0	15
56.2 Catering en overige eetgelegenheden	0	0	1
56.21 Catering	0	0	1
56.29 Overige eetgelegenheden	0	0	0
56.3 Drinkgelegenheden	0	0	16
56.30 Drinkgelegenheden	0	0	16

# Faillissementsstatistiek in 2008

## Faillissementsstatistiek, verdeling naar activiteit, klasse van tewerkstelling en per Gewest

### Aantal ingeleide faillissementsdossiers in april 2008 : Waalse Gewest

Activiteit		Klasse van tewerkstelling						
		0 - 4	5 - 9	10 - 19	20 - 49	50 - 99	100 - 199	200 - 499
<b>J</b>	<b>Informatie en communicatie</b>	<b>2</b>	<b>0</b>	<b>0</b>	<b>0</b>	<b>0</b>	<b>0</b>	<b>0</b>
58	Uitgeverijen	1	0	0	0	0	0	0
58.1	Uitgeverijen van boeken en tijdschriften; overige uitgeverijen	0	0	0	0	0	0	0
58.11	Uitgeverijen van boeken	0	0	0	0	0	0	0
58.12	Uitgeverijen van adresboeken en mailinglijsten	0	0	0	0	0	0	0
58.13	Uitgeverijen van kranten	0	0	0	0	0	0	0
58.14	Uitgeverijen van tijdschriften	0	0	0	0	0	0	0
58.19	Overige uitgeverijen	0	0	0	0	0	0	0
58.2	Uitgeverijen van software	1	0	0	0	0	0	0
58.29	Overige uitgeverijen van software	1	0	0	0	0	0	0
59	Productie van films en video- en televisieprogramma's, maken van geluidsopnamen en uitgeverijen van muziekopnamen	0	0	0	0	0	0	0
59.1	Activiteiten in verband met films en video- en televisieprogramma's	0	0	0	0	0	0	0
59.11	Productie van films en video- en televisieprogramma's	0	0	0	0	0	0	0
59.12	Activiteiten in verband met films en video- en televisieprogramma's na de productie	0	0	0	0	0	0	0
59.13	Distributie van films en video- en televisieprogramma's	0	0	0	0	0	0	0
59.14	Vertoning van films	0	0	0	0	0	0	0
59.2	Maken van geluidsopnamen en uitgeverijen van muziekopnamen	0	0	0	0	0	0	0
59.20	Maken van geluidsopnamen en uitgeverijen van muziekopnamen	0	0	0	0	0	0	0
60	Uitzending van radio- en televisieprogramma's, abonneetelevisie	0	0	0	0	0	0	0
60.1	Uitzenden van radioprogramma's	0	0	0	0	0	0	0
60.10	Uitzenden van radioprogramma's	0	0	0	0	0	0	0
60.2	Uitzenden van televisieprogramma's, abonneetelevisie	0	0	0	0	0	0	0
60.20	Uitzenden van televisieprogramma's, abonneetelevisie	0	0	0	0	0	0	0
61	Telecommunicatie	0	0	0	0	0	0	0
61.1	Draadgebonden telecommunicatie	0	0	0	0	0	0	0
61.10	Draadgebonden telecommunicatie	0	0	0	0	0	0	0
61.2	Draadloze telecommunicatie	0	0	0	0	0	0	0
61.20	Draadloze telecommunicatie	0	0	0	0	0	0	0
61.3	Telecommunicatie via satelliet	0	0	0	0	0	0	0
61.30	Telecommunicatie via satelliet	0	0	0	0	0	0	0
61.9	Overige telecommunicatie	0	0	0	0	0	0	0
61.90	Overige telecommunicatie	0	0	0	0	0	0	0
62	Computerprogrammering, consultancy en aanverwante activiteiten	1	0	0	0	0	0	0
62.0	Computerprogrammering, consultancy en aanverwante activiteiten	1	0	0	0	0	0	0
62.01	Schrijven van computerprogramma's	0	0	0	0	0	0	0
62.02	Computerconsultancy-activiteiten	0	0	0	0	0	0	0
62.03	Beheer van computerfaciliteiten	0	0	0	0	0	0	0

**Faillissementsstatistiek, verdeling naar activiteit, klasse van tewerkstelling en per Gewest****Aantal ingeleide faillissementsdossiers in april 2008 : Waalse Gewest**

Activiteit	Klasse van tewerkstelling		Totaal
	500 - 999	1000 en meer	
<b>J Informatie en communicatie</b>	<b>0</b>	<b>0</b>	<b>2</b>
58 Uitgeverijen	0	0	1
58.1 Uitgeverijen van boeken en tijdschriften; overige uitgeverijen	0	0	0
58.11 Uitgeverijen van boeken	0	0	0
58.12 Uitgeverijen van adresboeken en mailinglijsten	0	0	0
58.13 Uitgeverijen van kranten	0	0	0
58.14 Uitgeverijen van tijdschriften	0	0	0
58.19 Overige uitgeverijen	0	0	0
58.2 Uitgeverijen van software	0	0	1
58.29 Overige uitgeverijen van software	0	0	1
59 Productie van films en video- en televisieprogramma's, maken van geluidsopnamen en uitgeverijen van muziekopnamen	0	0	0
59.1 Activiteiten in verband met films en video- en televisieprogramma's	0	0	0
59.11 Productie van films en video- en televisieprogramma's	0	0	0
59.12 Activiteiten in verband met films en video- en televisieprogramma's na de productie	0	0	0
59.13 Distributie van films en video- en televisieprogramma's	0	0	0
59.14 Vertoning van films	0	0	0
59.2 Maken van geluidsopnamen en uitgeverijen van muziekopnamen	0	0	0
59.20 Maken van geluidsopnamen en uitgeverijen van muziekopnamen	0	0	0
60 Uitzending van radio- en televisieprogramma's, abonneetelevisie	0	0	0
60.1 Uitzenden van radioprogramma's	0	0	0
60.10 Uitzenden van radioprogramma's	0	0	0
60.2 Uitzenden van televisieprogramma's, abonneetelevisie	0	0	0
60.20 Uitzenden van televisieprogramma's, abonneetelevisie	0	0	0
61 Telecommunicatie	0	0	0
61.1 Draadgebonden telecommunicatie	0	0	0
61.10 Draadgebonden telecommunicatie	0	0	0
61.2 Draadloze telecommunicatie	0	0	0
61.20 Draadloze telecommunicatie	0	0	0
61.3 Telecommunicatie via satelliet	0	0	0
61.30 Telecommunicatie via satelliet	0	0	0
61.9 Overige telecommunicatie	0	0	0
61.90 Overige telecommunicatie	0	0	0
62 Computerprogrammering, consultancy en aanverwante activiteiten	0	0	1
62.0 Computerprogrammering, consultancy en aanverwante activiteiten	0	0	1
62.01 Schrijven van computerprogramma's	0	0	0
62.02 Computerconsultancy-activiteiten	0	0	0
62.03 Beheer van computerfaciliteiten	0	0	0

# Faillissementsstatistiek in 2008

## Faillissementsstatistiek, verdeling naar activiteit, klasse van tewerkstelling en per Gewest

### Aantal ingeleide faillissementsdossiers in april 2008 : Waalse Gewest

Activiteit	Klasse van tewerkstelling						
	0 - 4	5 - 9	10 - 19	20 - 49	50 - 99	100 - 199	200 - 499
62.09 Overige diensten op het gebied van informatietechnologie en computer	1	0	0	0	0	0	0
63 Dienstverlenende activiteiten op het gebied van informatie	0	0	0	0	0	0	0
63.1 Gegevensverwerking, webhosting en aanverwante activiteiten; webportalen	0	0	0	0	0	0	0
63.11 Gegevensverwerking, webhosting en aanverwante activiteiten	0	0	0	0	0	0	0
63.12 Webportalen	0	0	0	0	0	0	0
63.9 Overige dienstverlenende activiteiten op het gebied van informatie	0	0	0	0	0	0	0
63.91 Persagentschappen	0	0	0	0	0	0	0
63.99 Overige dienstverlenende activiteiten op het gebied van informatie, n.e.g.	0	0	0	0	0	0	0
<b>K Financiële activiteiten en verzekeringen</b>	<b>1</b>	<b>0</b>	<b>0</b>	<b>0</b>	<b>0</b>	<b>0</b>	<b>0</b>
64 Financiële dienstverlening, exclusief verzekeringen en pensioenfondsen	1	0	0	0	0	0	0
64.1 Geldscheppende financiële instellingen	0	0	0	0	0	0	0
64.19 Overige geldscheppende financiële instellingen	0	0	0	0	0	0	0
64.2 Holdings	1	0	0	0	0	0	0
64.20 Holdings	1	0	0	0	0	0	0
64.3 Beleggingstrusts en -fondsen en vergelijkbare financiële instellingen	0	0	0	0	0	0	0
64.30 Beleggingstrusts en -fondsen en vergelijkbare financiële instellingen	0	0	0	0	0	0	0
64.9 Overige financiële dienstverlening/exclusief verzekeringen en pensioenfondsen	0	0	0	0	0	0	0
64.91 Financiële lease	0	0	0	0	0	0	0
64.92 Overige kredietverstrekking	0	0	0	0	0	0	0
64.99 Overige financiële dienstverlening/exclusief verzekeringen en pensioenfondsen, n.e.g.	0	0	0	0	0	0	0
65 Verzekeringen en pensioenfondsen, exclusief verplichte sociale verzekeringen	0	0	0	0	0	0	0
65.1 Verzekeringen	0	0	0	0	0	0	0
65.11 Levensverzekeringen	0	0	0	0	0	0	0
65.12 Levensverzekeringen	0	0	0	0	0	0	0
66 Ondersteunende activiteiten voor verzekeringen en pensioenfondsen	0	0	0	0	0	0	0
66.1 Ondersteunende activiteiten in verband met financiële diensten, exclusief verzekeringen en pensioenfondsen	0	0	0	0	0	0	0
66.11 Beheer van financiële markten	0	0	0	0	0	0	0
66.12 Effecten- en goederenhandel	0	0	0	0	0	0	0
66.19 Overige ondersteunende activiteiten in verband met financiële diensten, exclusief verzekeringen en pensioenfondsen	0	0	0	0	0	0	0
66.2 Ondersteunende activiteiten in verband met verzekeringen en pensioenfondsen	0	0	0	0	0	0	0
66.21 Risicoanalisten en schadetakateurs	0	0	0	0	0	0	0
66.22 Verzekeringsagenten en -makelaars	0	0	0	0	0	0	0
66.29 Overige ondersteunende activiteiten in verband met verzekeringen en pensioenfondsen	0	0	0	0	0	0	0

**Faillissementsstatistiek, verdeling naar activiteit, klasse van tewerkstelling en per Gewest****Aantal ingeleide faillissementsdossiers in april 2008 : Waalse Gewest**

	Activiteit	Klasse van tewerkstelling		Totaal
		500 - 999	1000 en meer	
62.09	Overige diensten op het gebied van informatietechnologie en computer	0	0	1
63	Dienstverlenende activiteiten op het gebied van informatie	0	0	0
63.1	Gegevensverwerking, webhosting en aanverwante activiteiten; webportalen	0	0	0
63.11	Gegevensverwerking, webhosting en aanverwante activiteiten	0	0	0
63.12	Webportalen	0	0	0
63.9	Overige dienstverlenende activiteiten op het gebied van informatie	0	0	0
63.91	Persagentschappen	0	0	0
63.99	Overige dienstverlenende activiteiten op het gebied van informatie, n.e.g.	0	0	0
<b>K</b>	<b>Financiële activiteiten en verzekeringen</b>	<b>0</b>	<b>0</b>	<b>1</b>
64	Financiële dienstverlening, exclusief verzekeringen en pensioenfondsen	0	0	1
64.1	Geldscheppende financiële instellingen	0	0	0
64.19	Overige geldscheppende financiële instellingen	0	0	0
64.2	Holdings	0	0	1
64.20	Holdings	0	0	1
64.3	Beleggingstruists en -fondsen en vergelijkbare financiële instellingen	0	0	0
64.30	Beleggingstruists en -fondsen en vergelijkbare financiële instellingen	0	0	0
64.9	Overige financiële dienstverlening/exclusief verzekeringen en pensioenfondsen	0	0	0
64.91	Financiële lease	0	0	0
64.92	Overige kredietverstrekking	0	0	0
64.99	Overige financiële dienstverlening/exclusief verzekeringen en pensioenfondsen, n.e.g.	0	0	0
65	Verzekeringen en pensioenfondsen, exclusief verplichte sociale verzekeringen	0	0	0
65.1	Verzekeringen	0	0	0
65.11	Levensverzekeringen	0	0	0
65.12	Levensverzekeringen	0	0	0
66	Ondersteunende activiteiten voor verzekeringen en pensioenfondsen	0	0	0
66.1	Ondersteunende activiteiten in verband met financiële diensten, exclusief verzekeringen en pensioenfondsen	0	0	0
66.11	Beheer van financiële markten	0	0	0
66.12	Effecten- en goederenhandel	0	0	0
66.19	Overige ondersteunende activiteiten in verband met financiële diensten, exclusief verzekeringen en pensioenfondsen	0	0	0
66.2	Ondersteunende activiteiten in verband met verzekeringen en pensioenfondsen	0	0	0
66.21	Risicoanalisten en schadetaxateurs	0	0	0
66.22	Verzekeringsagenten en -makelaars	0	0	0
66.29	Overige ondersteunende activiteiten in verband met verzekeringen en pensioenfondsen	0	0	0

# Faillissementsstatistiek in 2008

## Faillissementsstatistiek, verdeling naar activiteit, klasse van tewerkstelling en per Gewest

### Aantal ingeleide faillissementsdossiers in april 2008 : Waalse Gewest

Activiteit	Klasse van tewerkstelling						
	0 - 4	5 - 9	10 - 19	20 - 49	50 - 99	100 - 199	200 - 499
66.3 Vermogensbeheer	0	0	0	0	0	0	0
66.30 Vermogensbeheer	0	0	0	0	0	0	0
<b>L Exploitatie van en handel in onroerend goed</b>	<b>3</b>	<b>0</b>	<b>0</b>	<b>0</b>	<b>0</b>	<b>0</b>	<b>0</b>
68 Exploitatie van en handel in onroerend goed	3	0	0	0	0	0	0
68.1 Handel in eigen onroerend goed	0	0	0	0	0	0	0
68.10 Handel in eigen onroerend goed	0	0	0	0	0	0	0
68.2 Verhuur en exploitatie van eigen of geleased onroerend goed	1	0	0	0	0	0	0
68.20 Verhuur en exploitatie van eigen of geleased onroerend goed	1	0	0	0	0	0	0
68.3 Bemiddeling in en beheer van onroerend goed voor een vast bedrag of op contractbasis	2	0	0	0	0	0	0
68.31 Bemiddeling in onroerend goed	2	0	0	0	0	0	0
68.32 Beheer van onroerend goed voor een vast bedrag of op contractbasis	0	0	0	0	0	0	0
<b>M Vrije beroepen en wetenschappelijke en technische activiteiten</b>	<b>6</b>	<b>0</b>	<b>0</b>	<b>0</b>	<b>0</b>	<b>0</b>	<b>0</b>
69 Rechtskundige en boekhoudkundige dienstverlening	1	0	0	0	0	0	0
69.1 Rechtskundige dienstverlening	0	0	0	0	0	0	0
69.10 Rechtskundige dienstverlening	0	0	0	0	0	0	0
69.2 Accountants, boekhouders en belastingconsulenten	1	0	0	0	0	0	0
69.20 Accountants, boekhouders en belastingconsulenten	1	0	0	0	0	0	0
70 Activiteiten van hoofdkantoren; adviesbureaus op het gebied van bedrijfsbeheer	1	0	0	0	0	0	0
70.1 Activiteiten van hoofdkantoren	0	0	0	0	0	0	0
70.10 Activiteiten van hoofdkantoren	0	0	0	0	0	0	0
70.2 Adviesbureaus op het gebied van bedrijfsbeheer	1	0	0	0	0	0	0
70.21 Adviesbureaus op het gebied van public relations en communicatie	0	0	0	0	0	0	0
70.22 Overige adviesbureaus op het gebied van bedrijfsbeheer; adviesbureaus op het gebied van bedrijfsvoering	1	0	0	0	0	0	0
71 Architecten en ingenieurs; technische testen en toetsen	0	0	0	0	0	0	0
71.1 Architecten, ingenieurs en aanverwante technische adviseurs	0	0	0	0	0	0	0
71.11 Architecten	0	0	0	0	0	0	0
71.12 Ingenieurs en aanverwante technische adviseurs	0	0	0	0	0	0	0
71.2 Technische testen en toetsen	0	0	0	0	0	0	0
71.20 Technische testen en toetsen	0	0	0	0	0	0	0
72 Speur- en ontwikkelingswerk op wetenschappelijk gebied	0	0	0	0	0	0	0
72.1 Speur- en ontwikkelingswerk op natuurwetenschappelijk gebied	0	0	0	0	0	0	0
72.11 Speur- en ontwikkelingswerk op biotechnologisch gebied	0	0	0	0	0	0	0
72.19 Overig speur- en ontwikkelingswerk op natuurwetenschappelijk gebied	0	0	0	0	0	0	0
72.2 Speur- en ontwikkelingswerk op het gebied van de maatschappij- en geesteswetenschappen	0	0	0	0	0	0	0
72.20 Speur- en ontwikkelingswerk op het gebied van de maatschappij- en geesteswetenschappen	0	0	0	0	0	0	0

---

**Faillissementsstatistiek, verdeling naar activiteit, klasse van tewerkstelling en per Gewest**


---

**Aantal ingeleide faillissementsdossiers in april 2008 : Waalse Gewest**

Activiteit	Klasse van tewerkstelling		Totaal
	500 - 999	1000 en meer	
66.3 Vermogensbeheer	0	0	0
66.30 Vermogensbeheer	0	0	0
<b>L Exploitatie van en handel in onroerend goed</b>	<b>0</b>	<b>0</b>	<b>3</b>
68 Exploitatie van en handel in onroerend goed	0	0	3
68.1 Handel in eigen onroerend goed	0	0	0
68.10 Handel in eigen onroerend goed	0	0	0
68.2 Verhuur en exploitatie van eigen of geleased onroerend goed	0	0	1
68.20 Verhuur en exploitatie van eigen of geleased onroerend goed	0	0	1
68.3 Bemiddeling in en beheer van onroerend goed voor een vast bedrag of op contractbasis	0	0	2
68.31 Bemiddeling in onroerend goed	0	0	2
68.32 Beheer van onroerend goed voor een vast bedrag of op contractbasis	0	0	0
<b>M Vrije beroepen en wetenschappelijke en technische activiteiten</b>	<b>0</b>	<b>0</b>	<b>6</b>
69 Rechtskundige en boekhoudkundige dienstverlening	0	0	1
69.1 Rechtskundige dienstverlening	0	0	0
69.10 Rechtskundige dienstverlening	0	0	0
69.2 Accountants, boekhouders en belastingconsulenten	0	0	1
69.20 Accountants, boekhouders en belastingconsulenten	0	0	1
70 Activiteiten van hoofdkantoren; adviesbureaus op het gebied van bedrijfsbeheer	0	0	1
70.1 Activiteiten van hoofdkantoren	0	0	0
70.10 Activiteiten van hoofdkantoren	0	0	0
70.2 Adviesbureaus op het gebied van bedrijfsbeheer	0	0	1
70.21 Adviesbureaus op het gebied van public relations en communicatie	0	0	0
70.22 Overige adviesbureaus op het gebied van bedrijfsbeheer; adviesbureaus op het gebied van bedrijfsvoering	0	0	1
71 Architecten en ingenieurs; technische testen en toetsen	0	0	0
71.1 Architecten, ingenieurs en aanverwante technische adviseurs	0	0	0
71.11 Architecten	0	0	0
71.12 Ingenieurs en aanverwante technische adviseurs	0	0	0
71.2 Technische testen en toetsen	0	0	0
71.20 Technische testen en toetsen	0	0	0
72 Speur- en ontwikkelingswerk op wetenschappelijk gebied	0	0	0
72.1 Speur- en ontwikkelingswerk op natuurwetenschappelijk gebied	0	0	0
72.11 Speur- en ontwikkelingswerk op biotechnologisch gebied	0	0	0
72.19 Overig speur- en ontwikkelingswerk op natuurwetenschappelijk gebied	0	0	0
72.2 Speur- en ontwikkelingswerk op het gebied van de maatschappij- en geesteswetenschappen	0	0	0
72.20 Speur- en ontwikkelingswerk op het gebied van de maatschappij- en geesteswetenschappen	0	0	0

---

# Faillissementsstatistiek in 2008

## Faillissementsstatistiek, verdeling naar activiteit, klasse van tewerkstelling en per Gewest

### Aantal ingeleide faillissementsdossiers in april 2008 : Waalse Gewest

Activiteit		Klasse van tewerkstelling						
		0 - 4	5 - 9	10 - 19	20 - 49	50 - 99	100 - 199	200 - 499
73	Reclamewezen en marktonderzoek	4	0	0	0	0	0	0
73.1	Reclamewezen	2	0	0	0	0	0	0
73.11	Reclamebureaus	2	0	0	0	0	0	0
73.12	Mediarepresentatie	0	0	0	0	0	0	0
73.2	Markt- en opinieonderzoekbureaus	2	0	0	0	0	0	0
73.20	Markt- en opinieonderzoekbureaus	2	0	0	0	0	0	0
74	Overige vrije beroepen en overige wetenschappelijke en technische activiteiten	0	0	0	0	0	0	0
74.1	Gespecialiseerde designers	0	0	0	0	0	0	0
74.10	Gespecialiseerde designers	0	0	0	0	0	0	0
74.2	Fotografen	0	0	0	0	0	0	0
74.20	Fotografen	0	0	0	0	0	0	0
74.3	Vertalers en tolken	0	0	0	0	0	0	0
74.30	Vertalers en tolken	0	0	0	0	0	0	0
74.9	Overige vrije beroepen en overige wetenschappelijke en technische activiteiten, n.e.g.	0	0	0	0	0	0	0
74.90	Overige vrije beroepen en overige wetenschappelijke en technische activiteiten, n.e.g.	0	0	0	0	0	0	0
75	Veterinaire diensten	0	0	0	0	0	0	0
75.0	Veterinaire diensten	0	0	0	0	0	0	0
75.00	Veterinaire diensten	0	0	0	0	0	0	0
<b>N</b>	<b>Administratieve en ondersteunende diensten</b>	<b>6</b>	<b>0</b>	<b>0</b>	<b>0</b>	<b>1</b>	<b>0</b>	<b>0</b>
77	Verhuur en lease	1	0	0	0	0	0	0
77.1	Verhuur en lease van auto's	1	0	0	0	0	0	0
77.11	Verhuur en lease van personenauto's en andere lichte auto's	1	0	0	0	0	0	0
77.12	Verhuur en lease van vrachtauto's	0	0	0	0	0	0	0
77.2	Verhuur en lease van consumentenartikelen	0	0	0	0	0	0	0
77.21	Verhuur en lease van sport- en recreatieartikelen	0	0	0	0	0	0	0
77.22	Verhuur van videobanden, dvd's en cd's	0	0	0	0	0	0	0
77.29	Verhuur en lease van andere consumentenartikelen	0	0	0	0	0	0	0
77.3	Verhuur en lease van andere machines en werktuigen en andere materiële goederen	0	0	0	0	0	0	0
77.31	Verhuur en lease van landbouwmachines en -werktuigen	0	0	0	0	0	0	0
77.32	Verhuur en lease van machines en installaties voor de bouwnijverheid en de weg- en waterbouw	0	0	0	0	0	0	0
77.33	Verhuur en lease van kantoormachines, inclusief computers	0	0	0	0	0	0	0
77.34	Verhuur en lease van schepen	0	0	0	0	0	0	0
77.35	Verhuur en lease van luchtvaartuigen	0	0	0	0	0	0	0
77.39	Verhuur en lease van andere machines en werktuigen en andere materiële goederen, n.e.g.	0	0	0	0	0	0	0
78	Arbeidsbemiddeling en personeelswerk	0	0	0	0	1	0	0



**Faillissementsstatistiek, verdeling naar activiteit, klasse van tewerkstelling en per Gewest****Aantal ingeleide faillissementsdossiers in april 2008 : Waalse Gewest**

Activiteit	Klasse van tewerkstelling		Totaal
	500 - 999	1000 en meer	
73 Reclamewezen en marktonderzoek	0	0	4
73.1 Reclamewezen	0	0	2
73.11 Reclamebureaus	0	0	2
73.12 Mediarepresentatie	0	0	0
73.2 Markt- en opinieonderzoekbureaus	0	0	2
73.20 Markt- en opinieonderzoekbureaus	0	0	2
74 Overige vrije beroepen en overige wetenschappelijke en technische activiteiten	0	0	0
74.1 Gespecialiseerde designers	0	0	0
74.10 Gespecialiseerde designers	0	0	0
74.2 Fotografen	0	0	0
74.20 Fotografen	0	0	0
74.3 Vertalers en tolken	0	0	0
74.30 Vertalers en tolken	0	0	0
74.9 Overige vrije beroepen en overige wetenschappelijke en technische activiteiten, n.e.g.	0	0	0
74.90 Overige vrije beroepen en overige wetenschappelijke en technische activiteiten, n.e.g.	0	0	0
75 Veterinaire diensten	0	0	0
75.0 Veterinaire diensten	0	0	0
75.00 Veterinaire diensten	0	0	0
<b>N Administratieve en ondersteunende diensten</b>	<b>0</b>	<b>0</b>	<b>7</b>
77 Verhuur en lease	0	0	1
77.1 Verhuur en lease van auto's	0	0	1
77.11 Verhuur en lease van personenauto's en andere lichte auto's	0	0	1
77.12 Verhuur en lease van vrachtauto's	0	0	0
77.2 Verhuur en lease van consumentenartikelen	0	0	0
77.21 Verhuur en lease van sport- en recreatieartikelen	0	0	0
77.22 Verhuur van videobanden, dvd's en cd's	0	0	0
77.29 Verhuur en lease van andere consumentenartikelen	0	0	0
77.3 Verhuur en lease van andere machines en werktuigen en andere materiële goederen	0	0	0
77.31 Verhuur en lease van landbouwmachines en -werktuigen	0	0	0
77.32 Verhuur en lease van machines en installaties voor de bouwnijverheid en de weg- en waterbouw	0	0	0
77.33 Verhuur en lease van kantoormachines, inclusief computers	0	0	0
77.34 Verhuur en lease van schepen	0	0	0
77.35 Verhuur en lease van luchtvaartuigen	0	0	0
77.39 Verhuur en lease van andere machines en werktuigen en andere materiële goederen, n.e.g.	0	0	0
78 Arbeidsbemiddeling en personeelswerk	0	0	1

# Faillissementsstatistiek in 2008

## Faillissementsstatistiek, verdeling naar activiteit, klasse van tewerkstelling en per Gewest

### Aantal ingeleide faillissementsdossiers in april 2008 : Waalse Gewest

Activiteit	Klasse van tewerkstelling						
	0 - 4	5 - 9	10 - 19	20 - 49	50 - 99	100 - 199	200 - 499
78.1 Arbeidsbureaus	0	0	0	0	0	0	0
78.10 Arbeidsbureaus	0	0	0	0	0	0	0
78.2 Uitzendbureaus	0	0	0	0	1	0	0
78.20 Uitzendbureaus	0	0	0	0	1	0	0
78.3 Andere vormen van arbeidsbemiddeling	0	0	0	0	0	0	0
78.30 Andere vormen van arbeidsbemiddeling	0	0	0	0	0	0	0
79 Reisbureaus, reisorganisatoren, reserveringsbureaus en aanverwante activiteiten	0	0	0	0	0	0	0
79.1 Reisbureaus en reisorganisatoren	0	0	0	0	0	0	0
79.11 Reisbureaus	0	0	0	0	0	0	0
79.12 Reisorganisatoren	0	0	0	0	0	0	0
79.9 Reserveringsbureaus en aanverwante activiteiten	0	0	0	0	0	0	0
79.90 Reserveringsbureaus en aanverwante activiteiten	0	0	0	0	0	0	0
80 Beveiligings- en opsporingsdiensten	2	0	0	0	0	0	0
80.1 Particuliere beveiliging	2	0	0	0	0	0	0
80.10 Particuliere beveiliging	2	0	0	0	0	0	0
80.2 Diensten in verband met beveiligingssystemen	0	0	0	0	0	0	0
80.20 Diensten in verband met beveiligingssystemen	0	0	0	0	0	0	0
80.3 Opsporingsdiensten	0	0	0	0	0	0	0
80.30 Opsporingsdiensten	0	0	0	0	0	0	0
81 Diensten in verband met gebouwen; landschapsverzorging	2	0	0	0	0	0	0
81.1 Diverse ondersteunende activiteiten ten behoeve van voorzieningen	0	0	0	0	0	0	0
81.10 Diverse ondersteunende activiteiten ten behoeve van voorzieningen	0	0	0	0	0	0	0
81.2 Reiniging	1	0	0	0	0	0	0
81.21 Algemene reiniging van gebouwen	0	0	0	0	0	0	0
81.22 Overige reiniging van gebouwen; industriële reiniging	1	0	0	0	0	0	0
81.29 Andere reinigingsactiviteiten	0	0	0	0	0	0	0
81.3 Landschapsverzorging	1	0	0	0	0	0	0
81.30 Landschapsverzorging	1	0	0	0	0	0	0
82 Administratieve en ondersteunende activiteiten ten behoeve van kantoren en overige zakelijke activiteiten	1	0	0	0	0	0	0
82.1 Administratieve en ondersteunende activiteiten ten behoeve van kantoren	0	0	0	0	0	0	0
82.11 Diverse administratieve activiteiten ten behoeve van kantoren	0	0	0	0	0	0	0
82.19 Fotokopiëren, documentvoorbereiding en andere gespecialiseerde ondersteunende activiteiten ten behoeve van kantoren	0	0	0	0	0	0	0
82.2 Callcenters	0	0	0	0	0	0	0
82.20 Callcenters	0	0	0	0	0	0	0

**Faillissementsstatistiek, verdeling naar activiteit, klasse van tewerkstelling en per Gewest****Aantal ingeleide faillissementsdossiers in april 2008 : Waalse Gewest**

Activiteit	Klasse van tewerkstelling		Totaal
	500 - 999	1000 en meer	
78.1 Arbeidsbureaus	0	0	0
78.10 Arbeidsbureaus	0	0	0
78.2 Uitzendbureaus	0	0	1
78.20 Uitzendbureaus	0	0	1
78.3 Andere vormen van arbeidsbemiddeling	0	0	0
78.30 Andere vormen van arbeidsbemiddeling	0	0	0
79 Reisbureaus, reisorganisatoren, reserveringsbureaus en aanverwante activiteiten	0	0	0
79.1 Reisbureaus en reisorganisatoren	0	0	0
79.11 Reisbureaus	0	0	0
79.12 Reisorganisatoren	0	0	0
79.9 Reserveringsbureaus en aanverwante activiteiten	0	0	0
79.90 Reserveringsbureaus en aanverwante activiteiten	0	0	0
80 Beveiligings- en opsporingsdiensten	0	0	2
80.1 Particuliere beveiliging	0	0	2
80.10 Particuliere beveiliging	0	0	2
80.2 Diensten in verband met beveiligingssystemen	0	0	0
80.20 Diensten in verband met beveiligingssystemen	0	0	0
80.3 Opsporingsdiensten	0	0	0
80.30 Opsporingsdiensten	0	0	0
81 Diensten in verband met gebouwen; landschapsverzorging	0	0	2
81.1 Diverse ondersteunende activiteiten ten behoeve van voorzieningen	0	0	0
81.10 Diverse ondersteunende activiteiten ten behoeve van voorzieningen	0	0	0
81.2 Reiniging	0	0	1
81.21 Algemene reiniging van gebouwen	0	0	0
81.22 Overige reiniging van gebouwen; industriële reiniging	0	0	1
81.29 Andere reinigingsactiviteiten	0	0	0
81.3 Landschapsverzorging	0	0	1
81.30 Landschapsverzorging	0	0	1
82 Administratieve en ondersteunende activiteiten ten behoeve van kantoren en overige zakelijke activiteiten	0	0	1
82.1 Administratieve en ondersteunende activiteiten ten behoeve van kantoren	0	0	0
82.11 Diverse administratieve activiteiten ten behoeve van kantoren	0	0	0
82.19 Fotokopiëren, documentvoorbereiding en andere gespecialiseerde ondersteunende activiteiten ten behoeve van kantoren	0	0	0
82.2 Callcenters	0	0	0
82.20 Callcenters	0	0	0

# Faillissementsstatistiek in 2008

## Faillissementsstatistiek, verdeling naar activiteit, klasse van tewerkstelling en per Gewest

### Aantal ingeleide faillissementsdossiers in april 2008 : Waalse Gewest

Activiteit		Klasse van tewerkstelling						
		0 - 4	5 - 9	10 - 19	20 - 49	50 - 99	100 - 199	200 - 499
82.3	Organisatie van congressen en beurzen	0	0	0	0	0	0	0
82.30	Organisatie van congressen en beurzen	0	0	0	0	0	0	0
82.9	Zakelijke dienstverlening, n.e.g.	1	0	0	0	0	0	0
82.91	Incasso- en kredietbureaus	0	0	0	0	0	0	0
82.92	Verpakkingsbedrijven	0	0	0	0	0	0	0
82.99	Overige zakelijke dienstverlening, n.e.g.	1	0	0	0	0	0	0
<b>O</b>	<b>Openbaar bestuur en defensie; verplichte sociale verzekeringen</b>	<b>0</b>	<b>0</b>	<b>0</b>	<b>0</b>	<b>0</b>	<b>0</b>	<b>0</b>
84	Openbaar bestuur en defensie; verplichte sociale verzekeringen	0	0	0	0	0	0	0
84.1	Openbaar bestuur	0	0	0	0	0	0	0
84.11	Algemeen overheidsbestuur	0	0	0	0	0	0	0
84.12	Openbaar bestuur op het gebied van gezondheidszorg, onderwijs, cultuur en andere sociale dienstverlening, exclusief sociale verzekeringen	0	0	0	0	0	0	0
84.2	Algemene overheidsdiensten	0	0	0	0	0	0	0
84.24	Openbare orde en veiligheid	0	0	0	0	0	0	0
<b>P</b>	<b>Onderwijs</b>	<b>0</b>	<b>0</b>	<b>0</b>	<b>0</b>	<b>0</b>	<b>0</b>	<b>0</b>
85	Onderwijs	0	0	0	0	0	0	0
85.2	Basisonderwijs	0	0	0	0	0	0	0
85.20	Basisonderwijs	0	0	0	0	0	0	0
85.3	Voortgezet onderwijs	0	0	0	0	0	0	0
85.31	Algemeen vormend voortgezet onderwijs	0	0	0	0	0	0	0
85.32	Voortgezet technisch en beroepsonderwijs	0	0	0	0	0	0	0
85.5	Overig onderwijs	0	0	0	0	0	0	0
85.51	Sport- en recreatieonderwijs	0	0	0	0	0	0	0
85.52	Cultureel onderwijs	0	0	0	0	0	0	0
85.53	Autorijscholen	0	0	0	0	0	0	0
85.59	Overig onderwijs, n.e.g.	0	0	0	0	0	0	0
85.6	Onderwijsondersteunende activiteiten	0	0	0	0	0	0	0
85.60	Onderwijsondersteunende activiteiten	0	0	0	0	0	0	0
<b>Q</b>	<b>Menselijke gezondheidszorg en maatschappelijke dienstverlening</b>	<b>1</b>	<b>0</b>	<b>0</b>	<b>0</b>	<b>0</b>	<b>0</b>	<b>0</b>
86	Menselijke gezondheidszorg	0	0	0	0	0	0	0
86.1	Ziekenhuizen	0	0	0	0	0	0	0
86.10	Ziekenhuizen	0	0	0	0	0	0	0
86.2	Praktijken van artsen en tandartsen	0	0	0	0	0	0	0
86.21	Huisartspraktijken	0	0	0	0	0	0	0
86.22	Praktijken van specialisten	0	0	0	0	0	0	0
86.23	Tandartspraktijken	0	0	0	0	0	0	0
86.9	Overige menselijke gezondheidszorg	0	0	0	0	0	0	0
86.90	Overige menselijke gezondheidszorg	0	0	0	0	0	0	0
87	Tehuizen	1	0	0	0	0	0	0

---

**Faillissementsstatistiek, verdeling naar activiteit, klasse van tewerkstelling en per Gewest**


---

**Aantal ingeleide faillissementsdossiers in april 2008 : Waalse Gewest**

Activiteit	Klasse van tewerkstelling		Totaal
	500 - 999	1000 en meer	
82.3 Organisatie van congressen en beurzen	0	0	0
82.30 Organisatie van congressen en beurzen	0	0	0
82.9 Zakelijke dienstverlening, n.e.g.	0	0	1
82.91 Incasso- en kredietbureaus	0	0	0
82.92 Verpakkingsbedrijven	0	0	0
82.99 Overige zakelijke dienstverlening, n.e.g.	0	0	1
<b>O Openbaar bestuur en defensie; verplichte sociale verzekeringen</b>	<b>0</b>	<b>0</b>	<b>0</b>
84 Openbaar bestuur en defensie; verplichte sociale verzekeringen	0	0	0
84.1 Openbaar bestuur	0	0	0
84.11 Algemeen overheidsbestuur	0	0	0
84.12 Openbaar bestuur op het gebied van gezondheidszorg, onderwijs, cultuur en andere sociale dienstverlening, exclusief sociale verzekeringen	0	0	0
84.2 Algemene overheidsdiensten	0	0	0
84.24 Openbare orde en veiligheid	0	0	0
<b>P Onderwijs</b>	<b>0</b>	<b>0</b>	<b>0</b>
85 Onderwijs	0	0	0
85.2 Basisonderwijs	0	0	0
85.20 Basisonderwijs	0	0	0
85.3 Voortgezet onderwijs	0	0	0
85.31 Algemeen vormend voortgezet onderwijs	0	0	0
85.32 Voortgezet technisch en beroepsonderwijs	0	0	0
85.5 Overig onderwijs	0	0	0
85.51 Sport- en recreatieonderwijs	0	0	0
85.52 Cultureel onderwijs	0	0	0
85.53 Autorijscholen	0	0	0
85.59 Overig onderwijs, n.e.g.	0	0	0
85.6 Onderwijsondersteunende activiteiten	0	0	0
85.60 Onderwijsondersteunende activiteiten	0	0	0
<b>Q Menselijke gezondheidszorg en maatschappelijke dienstverlening</b>	<b>0</b>	<b>0</b>	<b>1</b>
86 Menselijke gezondheidszorg	0	0	0
86.1 Ziekenhuizen	0	0	0
86.10 Ziekenhuizen	0	0	0
86.2 Praktijken van artsen en tandartsen	0	0	0
86.21 Huisartspraktijken	0	0	0
86.22 Praktijken van specialisten	0	0	0
86.23 Tandartspraktijken	0	0	0
86.9 Overige menselijke gezondheidszorg	0	0	0
86.90 Overige menselijke gezondheidszorg	0	0	0
87 Tehuizen	0	0	1

---

# Faillissementsstatistiek in 2008

## Faillissementsstatistiek, verdeling naar activiteit, klasse van tewerkstelling en per Gewest

### Aantal ingeleide faillissementsdossiers in april 2008 : Waalse Gewest

Activiteit	Klasse van tewerkstelling						
	0 - 4	5 - 9	10 - 19	20 - 49	50 - 99	100 - 199	200 - 499
87.1 Verpleegtehuizen	0	0	0	0	0	0	0
87.10 Verpleegtehuizen	0	0	0	0	0	0	0
87.2 Inrichtingen voor geestelijk en psychisch gehandicapten en drugsgebruikers	0	0	0	0	0	0	0
87.20 Inrichtingen voor geestelijk en psychisch gehandicapten en drugsgebruikers	0	0	0	0	0	0	0
87.3 Thuisverzorging voor ouderen en lichamelijk gehandicapten	1	0	0	0	0	0	0
87.30 Tehuizen voor ouderen en lichamelijk gehandicapten	1	0	0	0	0	0	0
87.9 Overige tehuizen	0	0	0	0	0	0	0
87.90 Overige tehuizen	0	0	0	0	0	0	0
88 Maatschappelijke dienstverlening waarbij geen onderdak wordt verschaft	0	0	0	0	0	0	0
88.1 Maatschappelijke dienstverlening waarbij geen onderdak wordt verschaft, voor ouderen en lichamelijk gehandicapten	0	0	0	0	0	0	0
88.10 Maatschappelijke dienstverlening waarbij geen onderdak wordt verschaft, voor ouderen en lichamelijk gehandicapten	0	0	0	0	0	0	0
88.9 Overige maatschappelijke dienstverlening waarbij geen onderdak wordt verschaft	0	0	0	0	0	0	0
88.91 Kinderdagverblijven	0	0	0	0	0	0	0
88.99 Overige maatschappelijke dienstverlening waarbij geen onderdak wordt verschaft, n.e.g.	0	0	0	0	0	0	0
<b>R Kunst, amusement en recreatie</b>	<b>2</b>	<b>0</b>	<b>0</b>	<b>0</b>	<b>0</b>	<b>0</b>	<b>0</b>
90 Creatieve activiteiten, kunst en amusement	1	0	0	0	0	0	0
90.0 Creatieve activiteiten, kunst en amusement	1	0	0	0	0	0	0
90.01 Uitvoerende kunsten	1	0	0	0	0	0	0
90.02 Ondersteunende activiteiten voor uitvoerende kunsten	0	0	0	0	0	0	0
90.03 Scheppende kunsten	0	0	0	0	0	0	0
90.04 Exploitatie van zalen	0	0	0	0	0	0	0
91 Bibliotheken, archieven, musea en overige culturele activiteiten	0	0	0	0	0	0	0
91.0 Bibliotheken, archieven, musea en overige culturele activiteiten	0	0	0	0	0	0	0
91.01 Bibliotheken en archieven	0	0	0	0	0	0	0
91.02 Musea	0	0	0	0	0	0	0
91.03 Exploitatie van monumenten en dergelijke toeristenattracties	0	0	0	0	0	0	0
91.04 Botanische tuinen, dierentuinen en natuurreservaten	0	0	0	0	0	0	0
92 Loterijen en kansspelen	0	0	0	0	0	0	0
92.0 Loterijen en kansspelen	0	0	0	0	0	0	0
92.00 Loterijen en kansspelen	0	0	0	0	0	0	0
93 Sport, ontspanning en recreatie	1	0	0	0	0	0	0

**Faillissementsstatistiek, verdeling naar activiteit, klasse van tewerkstelling en per Gewest****Aantal ingeleide faillissementsdossiers in april 2008 : Waalse Gewest**

Activiteit	Klasse van tewerkstelling		Totaal
	500 - 999	1000 en meer	
87.1 Verpleegtehuizen	0	0	0
87.10 Verpleegtehuizen	0	0	0
87.2 Inrichtingen voor geestelijk en psychisch gehandicapten en drugsgebruikers	0	0	0
87.20 Inrichtingen voor geestelijk en psychisch gehandicapten en drugsgebruikers	0	0	0
87.3 Thuisverzorging voor ouderen en lichamelijk gehandicapten	0	0	1
87.30 Tehuizen voor ouderen en lichamelijk gehandicapten	0	0	1
87.9 Overige tehuizen	0	0	0
87.90 Overige tehuizen	0	0	0
88 Maatschappelijke dienstverlening waarbij geen onderdak wordt verschaft	0	0	0
88.1 Maatschappelijke dienstverlening waarbij geen onderdak wordt verschaft, voor ouderen en lichamelijk gehandicapten	0	0	0
88.10 Maatschappelijke dienstverlening waarbij geen onderdak wordt verschaft, voor ouderen en lichamelijk gehandicapten	0	0	0
88.9 Overige maatschappelijke dienstverlening waarbij geen onderdak wordt verschaft	0	0	0
88.91 Kinderdagverblijven	0	0	0
88.99 Overige maatschappelijke dienstverlening waarbij geen onderdak wordt verschaft, n.e.g.	0	0	0
<b>R Kunst, amusement en recreatie</b>	<b>0</b>	<b>0</b>	<b>2</b>
90 Creatieve activiteiten, kunst en amusement	0	0	1
90.0 Creatieve activiteiten, kunst en amusement	0	0	1
90.01 Uitvoerende kunsten	0	0	1
90.02 Ondersteunende activiteiten voor uitvoerende kunsten	0	0	0
90.03 Scheppende kunsten	0	0	0
90.04 Exploitatie van zalen	0	0	0
91 Bibliotheken, archieven, musea en overige culturele activiteiten	0	0	0
91.0 Bibliotheken, archieven, musea en overige culturele activiteiten	0	0	0
91.01 Bibliotheken en archieven	0	0	0
91.02 Musea	0	0	0
91.03 Exploitatie van monumenten en dergelijke toeristenattracties	0	0	0
91.04 Botanische tuinen, dierentuinen en natuurreservaten	0	0	0
92 Loterijen en kansspelen	0	0	0
92.0 Loterijen en kansspelen	0	0	0
92.00 Loterijen en kansspelen	0	0	0
93 Sport, ontspanning en recreatie	0	0	1

# Faillissementsstatistiek in 2008

## Faillissementsstatistiek, verdeling naar activiteit, klasse van tewerkstelling en per Gewest

### Aantal ingeleide faillissementsdossiers in april 2008 : Waalse Gewest

Activiteit	Klasse van tewerkstelling						
	0 - 4	5 - 9	10 - 19	20 - 49	50 - 99	100 - 199	200 - 499
93.1 Sport	1	0	0	0	0	0	0
93.11 Exploitatie van sportaccommodaties	1	0	0	0	0	0	0
93.12 Sportclubs	0	0	0	0	0	0	0
93.13 Fitnesscentra	0	0	0	0	0	0	0
93.19 Overige sport	0	0	0	0	0	0	0
93.2 Ontspanning en recreatie	0	0	0	0	0	0	0
93.21 Pret- en themaparken	0	0	0	0	0	0	0
93.29 Overige ontspanning en recreatie	0	0	0	0	0	0	0
<b>S Overige diensten</b>	<b>4</b>	<b>0</b>	<b>0</b>	<b>0</b>	<b>0</b>	<b>0</b>	<b>0</b>
94 Verenigingen	0	0	0	0	0	0	0
94.1 Bedrijfs-, werkgevers- en beroepsorganisaties	0	0	0	0	0	0	0
94.11 Bedrijfs- en werkgeversorganisaties	0	0	0	0	0	0	0
94.12 Beroepsorganisaties	0	0	0	0	0	0	0
94.9 Overige verenigingen	0	0	0	0	0	0	0
94.92 Politieke organisaties	0	0	0	0	0	0	0
94.99 Overige verenigingen, n.e.g.	0	0	0	0	0	0	0
95 Reparatie van computers en consumentenartikelen	1	0	0	0	0	0	0
95.1 Reparatie van computers en communicatieapparatuur	1	0	0	0	0	0	0
95.11 Reparatie van computers en randapparatuur	0	0	0	0	0	0	0
95.12 Reparatie van communicatieapparatuur	1	0	0	0	0	0	0
95.2 Reparatie van consumentenartikelen	0	0	0	0	0	0	0
95.21 Reparatie van consumentenelektronica	0	0	0	0	0	0	0
95.22 Reparatie van huishoudapparaten en van werktuigen voor gebruik in huis en tuin	0	0	0	0	0	0	0
95.23 Reparatie van schoeisel en lederwaren	0	0	0	0	0	0	0
95.24 Reparatie van meubelen en stoffering	0	0	0	0	0	0	0
95.25 Reparatie van uurwerken en sieraden	0	0	0	0	0	0	0
95.29 Reparatie van andere consumentenartikelen	0	0	0	0	0	0	0
96 Overige persoonlijke diensten	3	0	0	0	0	0	0
96.0 Overige persoonlijke diensten	3	0	0	0	0	0	0
96.01 Wassen en (chemisch) reinigen van textiel en bontproducten	2	0	0	0	0	0	0
96.02 Haar- en schoonheidsverzorging	1	0	0	0	0	0	0
96.03 Begraveniswezen	0	0	0	0	0	0	0
96.04 Sauna's, solaría, baden enz.	0	0	0	0	0	0	0
96.09 Overige persoonlijke diensten, n.e.g.	0	0	0	0	0	0	0



**Faillissementsstatistiek, verdeling naar activiteit, klasse van tewerkstelling en per Gewest****Aantal ingeleide faillissementsdossiers in april 2008 : Waalse Gewest**

Activiteit	Klasse van tewerkstelling		Totaal
	500 - 999	1000 en meer	
93.1 Sport	0	0	1
93.11 Exploitatie van sportaccommodaties	0	0	1
93.12 Sportclubs	0	0	0
93.13 Fitnesscentra	0	0	0
93.19 Overige sport	0	0	0
93.2 Ontspanning en recreatie	0	0	0
93.21 Pret- en themaparken	0	0	0
93.29 Overige ontspanning en recreatie	0	0	0
<b>S Overige diensten</b>	<b>0</b>	<b>0</b>	<b>4</b>
94 Verenigingen	0	0	0
94.1 Bedrijfs-, werkgevers- en beroepsorganisaties	0	0	0
94.11 Bedrijfs- en werkgeversorganisaties	0	0	0
94.12 Beroepsorganisaties	0	0	0
94.9 Overige verenigingen	0	0	0
94.92 Politieke organisaties	0	0	0
94.99 Overige verenigingen, n.e.g.	0	0	0
95 Reparatie van computers en consumentenartikelen	0	0	1
95.1 Reparatie van computers en communicatieapparatuur	0	0	1
95.11 Reparatie van computers en randapparatuur	0	0	0
95.12 Reparatie van communicatieapparatuur	0	0	1
95.2 Reparatie van consumentenartikelen	0	0	0
95.21 Reparatie van consumentenelektronica	0	0	0
95.22 Reparatie van huishoudapparaten en van werktuigen voor gebruik in huis en tuin	0	0	0
95.23 Reparatie van schoeisel en lederwaren	0	0	0
95.24 Reparatie van meubelen en stoffering	0	0	0
95.25 Reparatie van uurwerken en sieraden	0	0	0
95.29 Reparatie van andere consumentenartikelen	0	0	0
96 Overige persoonlijke diensten	0	0	3
96.0 Overige persoonlijke diensten	0	0	3
96.01 Wassen en (chemisch) reinigen van textiel en bontproducten	0	0	2
96.02 Haar- en schoonheidsverzorging	0	0	1
96.03 Begrafniswezen	0	0	0
96.04 Sauna's, solaria, baden enz.	0	0	0
96.09 Overige persoonlijke diensten, n.e.g.	0	0	0

## Faillissementsstatistiek in 2008

### Faillissementsstatistiek, verdeling naar activiteit, klasse van tewerkstelling en per Gewest

#### Aantal ingeleide faillissementsdossiers in april 2008 : Waalse Gewest

Activiteit	Klasse van tewerkstelling						
	0 - 4	5 - 9	10 - 19	20 - 49	50 - 99	100 - 199	200 - 499
<b>T Huishoudens als werkgever; niet-gedifferentieerde productie van goederen en diensten door huishoudens voor eigen gebruik</b>	<b>0</b>	<b>0</b>	<b>0</b>	<b>0</b>	<b>0</b>	<b>0</b>	<b>0</b>
97 Huishoudens als werkgever van huishoudelijk personeel	0	0	0	0	0	0	0
97.0 Huishoudens als werkgever van huishoudelijk personeel	0	0	0	0	0	0	0
97.00 Huishoudens als werkgever van huishoudelijk personeel	0	0	0	0	0	0	0
98 Niet-gedifferentieerde productie van goederen en diensten door particuliere huishoudens voor eigen gebruik	0	0	0	0	0	0	0
98.2 Niet-gedifferentieerde productie van goederen en diensten door particuliere huishoudens voor eigen gebruik	0	0	0	0	0	0	0
98.20 Niet-gedifferentieerde productie van goederen en diensten door particuliere huishoudens voor eigen gebruik	0	0	0	0	0	0	0
<b>U Extraterritoriale organisaties en lichamen</b>	<b>0</b>	<b>0</b>	<b>0</b>	<b>0</b>	<b>0</b>	<b>0</b>	<b>0</b>
99 Extraterritoriale organisaties en lichamen	0	0	0	0	0	0	0
99.0 Extraterritoriale organisaties en lichamen	0	0	0	0	0	0	0
99.00 Extraterritoriale organisaties en lichamen	0	0	0	0	0	0	0
<b>Onbekende economische activiteit</b>	<b>4</b>	<b>0</b>	<b>0</b>	<b>0</b>	<b>0</b>	<b>0</b>	<b>0</b>
<b>Totaal</b>	<b>160</b>	<b>11</b>	<b>6</b>	<b>2</b>	<b>1</b>	<b>0</b>	<b>0</b>

---

**Faillissementsstatistiek, verdeling naar activiteit, klasse van tewerkstelling en per Gewest**


---

**Aantal ingeleide faillissementsdossiers in april 2008 : Waalse Gewest**

	Activiteit	Klasse van tewerkstelling		Totaal
		500 - 999	1000 en meer	
<b>T</b>	<b>Huishoudens als werkgever; niet-gedifferentieerde productie van goederen en diensten door huishoudens voor eigen gebruik</b>	<b>0</b>	<b>0</b>	<b>0</b>
97	Huishoudens als werkgever van huishoudelijk personeel	0	0	0
97.0	Huishoudens als werkgever van huishoudelijk personeel	0	0	0
97.00	Huishoudens als werkgever van huishoudelijk personeel	0	0	0
98	Niet-gedifferentieerde productie van goederen en diensten door particuliere huishoudens voor eigen gebruik	0	0	0
98.2	Niet-gedifferentieerde productie van goederen en diensten door particuliere huishoudens voor eigen gebruik	0	0	0
98.20	Niet-gedifferentieerde productie van goederen en diensten door particuliere huishoudens voor eigen gebruik	0	0	0
<b>U</b>	<b>Extraterritoriale organisaties en lichamen</b>	<b>0</b>	<b>0</b>	<b>0</b>
99	Extraterritoriale organisaties en lichamen	0	0	0
99.0	Extraterritoriale organisaties en lichamen	0	0	0
99.00	Extraterritoriale organisaties en lichamen	0	0	0
	<b>Onbekende economische activiteit</b>	<b>0</b>	<b>0</b>	<b>4</b>
	<b>Totaal</b>	<b>0</b>	<b>0</b>	<b>180</b>

---

# Faillissementsstatistiek in 2008

## Faillissementsstatistiek, verdeling naar activiteit, klasse van tewerkstelling en per Gewest

### Aantal ingeleide faillissementsdossiers in mei 2008 : Waalse Gewest

Activiteit	Klasse van tewerkstelling						
	0 - 4	5 - 9	10 - 19	20 - 49	50 - 99	100 - 199	200 - 499
<b>A Landbouw, bosbouw en visserij</b>	<b>1</b>	<b>0</b>	<b>0</b>	<b>0</b>	<b>0</b>	<b>0</b>	<b>0</b>
01 Teelt van gewassen, veeteelt, jacht en diensten in verband met deze activiteiten	1	0	0	0	0	0	0
01.1 Teelt van eenjarige gewassen	1	0	0	0	0	0	0
01.11 Teelt van granen (m.u.v. rijst), peulgewassen en oliehoudende zaden	1	0	0	0	0	0	0
01.13 Teelt van groenten, meloenen en wortel- en knolgewassen	0	0	0	0	0	0	0
01.19 Teelt van andere eenjarige gewassen	0	0	0	0	0	0	0
01.2 Teelt van meerjarige gewassen	0	0	0	0	0	0	0
01.21 Teelt van druiven	0	0	0	0	0	0	0
01.24 Teelt van pit- en steenvruchten	0	0	0	0	0	0	0
01.29 Teelt van andere meerjarige gewassen	0	0	0	0	0	0	0
01.3 Plantenvermeerdering	0	0	0	0	0	0	0
01.30 Plantenvermeerdering	0	0	0	0	0	0	0
01.4 Veeteelt	0	0	0	0	0	0	0
01.41 Fokken van melkvee	0	0	0	0	0	0	0
01.42 Fokken van andere runderen en buffels	0	0	0	0	0	0	0
01.43 Fokken van paarden en andere paardachtigen	0	0	0	0	0	0	0
01.45 Fokken van schapen en geiten	0	0	0	0	0	0	0
01.46 Fokken van varkens	0	0	0	0	0	0	0
01.47 Fokken van pluimvee	0	0	0	0	0	0	0
01.49 Fokken van andere dieren	0	0	0	0	0	0	0
01.5 Gemengd bedrijf	0	0	0	0	0	0	0
01.50 Gemengd bedrijf	0	0	0	0	0	0	0
01.6 Ondersteunende activiteiten in verband met de landbouw; activiteiten met betrekking tot gewassen na de oogst	0	0	0	0	0	0	0
01.61 Ondersteunende activiteiten in verband met de teelt van gewassen	0	0	0	0	0	0	0
01.62 Ondersteunende activiteiten in verband met de veeteelt	0	0	0	0	0	0	0
01.7 Jacht, zetten van vallen en diensten in verband met deze activiteiten	0	0	0	0	0	0	0
01.70 Jacht, zetten van vallen en diensten in verband met deze activiteiten	0	0	0	0	0	0	0
02 Bosbouw en de exploitatie van bossen	0	0	0	0	0	0	0
02.1 Bosbouw	0	0	0	0	0	0	0
02.10 Bosbouw	0	0	0	0	0	0	0
02.2 Exploitatie van bossen	0	0	0	0	0	0	0
02.20 Exploitatie van bossen	0	0	0	0	0	0	0
02.4 Ondersteunende diensten in verband met de bosbouw	0	0	0	0	0	0	0
02.40 Ondersteunende diensten in verband met de bosbouw	0	0	0	0	0	0	0
03 Visserij en aquacultuur	0	0	0	0	0	0	0
03.1 Visserij	0	0	0	0	0	0	0
03.11 Zeevisserij	0	0	0	0	0	0	0
03.2 Aquacultuur	0	0	0	0	0	0	0
03.21 Mariene aquacultuur	0	0	0	0	0	0	0
03.22 Aquacultuur in zoet water	0	0	0	0	0	0	0
<b>B Winning van delfstoffen</b>	<b>0</b>	<b>0</b>	<b>0</b>	<b>0</b>	<b>0</b>	<b>0</b>	<b>0</b>
08 Overige winning van delfstoffen	0	0	0	0	0	0	0

**Faillissementsstatistiek, verdeling naar activiteit, klasse van tewerkstelling en per Gewest****Aantal ingeleide faillissementsdossiers in mei 2008 : Waalse Gewest**

Activiteit	Klasse van tewerkstelling		Totaal
	500 - 999	1000 en meer	
<b>A Landbouw, bosbouw en visserij</b>	<b>0</b>	<b>0</b>	<b>1</b>
01 Teelt van gewassen, veeteelt, jacht en diensten in verband met deze activiteiten	0	0	1
01.1 Teelt van eenjarige gewassen	0	0	1
01.11 Teelt van granen (m.u.v. rijst), peulgewassen en oliehoudende zaden	0	0	1
01.13 Teelt van groenten, meloenen en wortel- en knolgewassen	0	0	0
01.19 Teelt van andere eenjarige gewassen	0	0	0
01.2 Teelt van meerjarige gewassen	0	0	0
01.21 Teelt van druiven	0	0	0
01.24 Teelt van pit- en steenvruchten	0	0	0
01.29 Teelt van andere meerjarige gewassen	0	0	0
01.3 Plantenvermeerdering	0	0	0
01.30 Plantenvermeerdering	0	0	0
01.4 Veeteelt	0	0	0
01.41 Fokken van melkvee	0	0	0
01.42 Fokken van andere runderen en buffels	0	0	0
01.43 Fokken van paarden en andere paardachtigen	0	0	0
01.45 Fokken van schapen en geiten	0	0	0
01.46 Fokken van varkens	0	0	0
01.47 Fokken van pluimvee	0	0	0
01.49 Fokken van andere dieren	0	0	0
01.5 Gemengd bedrijf	0	0	0
01.50 Gemengd bedrijf	0	0	0
01.6 Ondersteunende activiteiten in verband met de landbouw; activiteiten met betrekking tot gewassen na de oogst	0	0	0
01.61 Ondersteunende activiteiten in verband met de teelt van gewassen	0	0	0
01.62 Ondersteunende activiteiten in verband met de veeteelt	0	0	0
01.7 Jacht, zetten van vallen en diensten in verband met deze activiteiten	0	0	0
01.70 Jacht, zetten van vallen en diensten in verband met deze activiteiten	0	0	0
02 Bosbouw en de exploitatie van bossen	0	0	0
02.1 Bosbouw	0	0	0
02.10 Bosbouw	0	0	0
02.2 Exploitatie van bossen	0	0	0
02.20 Exploitatie van bossen	0	0	0
02.4 Ondersteunende diensten in verband met de bosbouw	0	0	0
02.40 Ondersteunende diensten in verband met de bosbouw	0	0	0
03 Visserij en aquacultuur	0	0	0
03.1 Visserij	0	0	0
03.11 Zeevisserij	0	0	0
03.2 Aquacultuur	0	0	0
03.21 Mariene aquacultuur	0	0	0
03.22 Aquacultuur in zoet water	0	0	0
<b>B Winning van delfstoffen</b>	<b>0</b>	<b>0</b>	<b>0</b>
08 Overige winning van delfstoffen	0	0	0

# Faillissementsstatistiek in 2008

## Faillissementsstatistiek, verdeling naar activiteit, klasse van tewerkstelling en per Gewest

### Aantal ingeleide faillissementsdossiers in mei 2008 : Waalse Gewest

Activiteit	Klasse van tewerkstelling						
	0 - 4	5 - 9	10 - 19	20 - 49	50 - 99	100 - 199	200 - 499
08.1	0	0	0	0	0	0	0
08.11	0	0	0	0	0	0	0
08.12	0	0	0	0	0	0	0
08.9	0	0	0	0	0	0	0
08.91	0	0	0	0	0	0	0
08.99	0	0	0	0	0	0	0
09	0	0	0	0	0	0	0
09.1	0	0	0	0	0	0	0
09.10	0	0	0	0	0	0	0
09.9	0	0	0	0	0	0	0
09.90	0	0	0	0	0	0	0
<b>C Industrie</b>	<b>5</b>	<b>1</b>	<b>0</b>	<b>1</b>	<b>0</b>	<b>0</b>	<b>0</b>
10	1	0	0	0	0	0	0
10.1	1	0	0	0	0	0	0
10.11	1	0	0	0	0	0	0
10.12	0	0	0	0	0	0	0
10.13	0	0	0	0	0	0	0
10.2	0	0	0	0	0	0	0
10.20	0	0	0	0	0	0	0
10.3	0	0	0	0	0	0	0
10.31	0	0	0	0	0	0	0
10.32	0	0	0	0	0	0	0
10.39	0	0	0	0	0	0	0
10.5	0	0	0	0	0	0	0
10.51	0	0	0	0	0	0	0
10.52	0	0	0	0	0	0	0
10.6	0	0	0	0	0	0	0
10.61	0	0	0	0	0	0	0
10.62	0	0	0	0	0	0	0
10.7	0	0	0	0	0	0	0
10.71	0	0	0	0	0	0	0

**Faillissementsstatistiek, verdeling naar activiteit, klasse van tewerkstelling en per Gewest****Aantal ingeleide faillissementsdossiers in mei 2008 : Waalse Gewest**

Activiteit	Klasse van tewerkstelling		Totaal
	500 - 999	1000 en meer	
08.1 Wining van steen, zand en klei	0	0	0
08.11 Wining van bouw- en siersteen, kalksteen, gips, krijt en leisteen	0	0	0
08.12 Wining van grind, zand, klei en kaolien	0	0	0
08.9 Wining van delfstoffen, n.e.g.	0	0	0
08.91 Wining van mineralen voor de chemische en de kunstmestindustrie	0	0	0
08.99 Overige winning van delfstoffen, n.e.g	0	0	0
09 Ondersteunende activiteiten in verband met de mijnbouw	0	0	0
09.1 Ondersteunende activiteiten in verband met de aardolie- en aardgaswinning	0	0	0
09.10 Ondersteunende activiteiten in verband met de aardolie- en aardgaswinning	0	0	0
09.9 Ondersteunende activiteiten in verband met de overige winning van delfstoffen	0	0	0
09.90 Ondersteunende activiteiten in verband met de overige winning van delfstoffen	0	0	0
<b>C Industrie</b>	<b>0</b>	<b>0</b>	<b>7</b>
10 Vervaardiging van voedingsmiddelen	0	0	1
10.1 Verwerking en conservering van vlees en vervaardiging van vleesproducten	0	0	1
10.11 Verwerking en conservering van vlees	0	0	1
10.12 Verwerking en conservering van gevogelte	0	0	0
10.13 Vervaardiging van producten van vlees of van gevogelte	0	0	0
10.2 Verwerking en conservering van vis en van schaal- en weekdieren	0	0	0
10.20 Verwerking en conservering van vis en van schaal- en weekdieren	0	0	0
10.3 Verwerking en conservering van groenten en fruit	0	0	0
10.31 Verwerking en conservering van aardappelen	0	0	0
10.32 Vervaardiging van groente- en fruitsappen	0	0	0
10.39 Overige verwerking en conservering van groenten en fruit	0	0	0
10.5 Vervaardiging van zuivelproducten	0	0	0
10.51 Zuivelfabrieken en kaasmakerijen	0	0	0
10.52 Vervaardiging van consumptie-ijs	0	0	0
10.6 Vervaardiging van maalderijproducten, zetmeel en zetmeelproducten	0	0	0
10.61 Vervaardiging van maalderijproducten	0	0	0
10.62 Vervaardiging van zetmeel en zetmeelproducten	0	0	0
10.7 Vervaardiging van bakkerijproducten en deegwaren	0	0	0
10.71 Vervaardiging van brood en van vers banketbakkerswerk	0	0	0

# Faillissementsstatistiek in 2008

## Faillissementsstatistiek, verdeling naar activiteit, klasse van tewerkstelling en per Gewest

### Aantal ingeleide faillissementsdossiers in mei 2008 : Waalse Gewest

Activiteit	Klasse van tewerkstelling						
	0 - 4	5 - 9	10 - 19	20 - 49	50 - 99	100 - 199	200 - 499
10.72 Vervaardiging van beschuit en biscuit en van ander houdbaar banketbakkerswerk	0	0	0	0	0	0	0
10.73 Vervaardiging van macaroni, noedels, koeskoes en dergelijke deegwaren	0	0	0	0	0	0	0
10.8 Vervaardiging van andere voedingsmiddelen	0	0	0	0	0	0	0
10.82 Vervaardiging van cacao, chocolade en suikerwerk	0	0	0	0	0	0	0
10.83 Verwerking van thee en koffie	0	0	0	0	0	0	0
10.84 Vervaardiging van specerijen, sauzen en kruiden	0	0	0	0	0	0	0
10.85 Vervaardiging van bereide maaltijden en schotels	0	0	0	0	0	0	0
10.86 Vervaardiging van gehomogeniseerde voedingspreparaten en dieetvoeding	0	0	0	0	0	0	0
10.89 Vervaardiging van andere voedingsmiddelen, n.e.g.	0	0	0	0	0	0	0
10.9 Vervaardiging van diervoeders	0	0	0	0	0	0	0
10.91 Vervaardiging van veevoeders	0	0	0	0	0	0	0
10.92 Vervaardiging van voeders voor huisdieren	0	0	0	0	0	0	0
11 Vervaardiging van dranken	0	0	0	0	0	0	0
11.0 Vervaardiging van dranken	0	0	0	0	0	0	0
11.01 Vervaardiging van gedistilleerde dranken door distilleren, rectificeren en mengen	0	0	0	0	0	0	0
11.02 Vervaardiging van wijn uit druiven	0	0	0	0	0	0	0
11.04 Vervaardiging van andere niet-gedistilleerde gegiste dranken	0	0	0	0	0	0	0
11.05 Vervaardiging van bier	0	0	0	0	0	0	0
11.07 Vervaardiging van frisdranken; productie van mineraalwater en ander gebotteld water	0	0	0	0	0	0	0
12 Vervaardiging van tabaksproducten	0	0	0	0	0	0	0
12.0 Vervaardiging van tabaksproducten	0	0	0	0	0	0	0
12.00 Vervaardiging van tabaksproducten	0	0	0	0	0	0	0
13 Vervaardiging van textiel	0	0	0	0	0	0	0
13.1 Bewerken en spinnen van textielvezels	0	0	0	0	0	0	0
13.10 Bewerken en spinnen van textielvezels	0	0	0	0	0	0	0
13.2 Weven van textiel	0	0	0	0	0	0	0
13.20 Weven van textiel	0	0	0	0	0	0	0
13.3 Textielveredeling	0	0	0	0	0	0	0
13.30 Textielveredeling	0	0	0	0	0	0	0
13.9 Vervaardiging van andere textielproducten	0	0	0	0	0	0	0
13.91 Vervaardiging van gebreide en gehaakte stoffen	0	0	0	0	0	0	0
13.92 Vervaardiging van geconfectioneerde artikelen van textiel, exclusief kleding	0	0	0	0	0	0	0
13.93 Vervaardiging van vloerkleden en tapijt	0	0	0	0	0	0	0
13.94 Vervaardiging van koord, bindgaren, touw en netten	0	0	0	0	0	0	0
13.96 Vervaardiging van ander technisch en industrieel textiel	0	0	0	0	0	0	0
13.99 Vervaardiging van andere textielproducten, n.e.g.	0	0	0	0	0	0	0
14 Vervaardiging van kleding	0	0	0	0	0	0	0
14.1 Vervaardiging van kleding, exclusief bontkleding	0	0	0	0	0	0	0



**Faillissementsstatistiek, verdeling naar activiteit, klasse van tewerkstelling en per Gewest****Aantal ingeleide faillissementsdossiers in mei 2008 : Waalse Gewest**

	Activiteit	Klasse van tewerkstelling		Totaal
		500 - 999	1000 en meer	
10.72	Vervaardiging van beschuit en biscuit en van ander houdbaar banketbakkerswerk	0	0	0
10.73	Vervaardiging van macaroni, noedels, koeskoes en dergelijke deegwaren	0	0	0
10.8	Vervaardiging van andere voedingsmiddelen	0	0	0
10.82	Vervaardiging van cacao, chocolade en suikerwerk	0	0	0
10.83	Verwerking van thee en koffie	0	0	0
10.84	Vervaardiging van specerijen, sauzen en kruiden	0	0	0
10.85	Vervaardiging van bereide maaltijden en schotels	0	0	0
10.86	Vervaardiging van gehomogeniseerde voedingspreparaten en dieetvoeding	0	0	0
10.89	Vervaardiging van andere voedingsmiddelen, n.e.g.	0	0	0
10.9	Vervaardiging van diervoeders	0	0	0
10.91	Vervaardiging van veevoeders	0	0	0
10.92	Vervaardiging van voeders voor huisdieren	0	0	0
11	Vervaardiging van dranken	0	0	0
11.0	Vervaardiging van dranken	0	0	0
11.01	Vervaardiging van gedistilleerde dranken door distilleren, rectificeren en mengen	0	0	0
11.02	Vervaardiging van wijn uit druiven	0	0	0
11.04	Vervaardiging van andere niet-gedistilleerde gegiste dranken	0	0	0
11.05	Vervaardiging van bier	0	0	0
11.07	Vervaardiging van frisdranken; productie van mineraalwater en ander gebotteld water	0	0	0
12	Vervaardiging van tabaksproducten	0	0	0
12.0	Vervaardiging van tabaksproducten	0	0	0
12.00	Vervaardiging van tabaksproducten	0	0	0
13	Vervaardiging van textiel	0	0	0
13.1	Bewerken en spinnen van textielvezels	0	0	0
13.10	Bewerken en spinnen van textielvezels	0	0	0
13.2	Weven van textiel	0	0	0
13.20	Weven van textiel	0	0	0
13.3	Textielveredeling	0	0	0
13.30	Textielveredeling	0	0	0
13.9	Vervaardiging van andere textielproducten	0	0	0
13.91	Vervaardiging van gebreide en gehaakte stoffen	0	0	0
13.92	Vervaardiging van geconfectioneerde artikelen van textiel, exclusief kleding	0	0	0
13.93	Vervaardiging van vloerkleden en tapijt	0	0	0
13.94	Vervaardiging van koord, bindgaren, touw en netten	0	0	0
13.96	Vervaardiging van ander technisch en industrieel textiel	0	0	0
13.99	Vervaardiging van andere textielproducten, n.e.g.	0	0	0
14	Vervaardiging van kleding	0	0	0
14.1	Vervaardiging van kleding, exclusief bontkleding	0	0	0

# Faillissementsstatistiek in 2008

## Faillissementsstatistiek, verdeling naar activiteit, klasse van tewerkstelling en per Gewest

### Aantal ingeleide faillissementsdossiers in mei 2008 : Waalse Gewest

Activiteit	Klasse van tewerkstelling						
	0 - 4	5 - 9	10 - 19	20 - 49	50 - 99	100 - 199	200 - 499
14.11 Vervaardiging van kleding van leer	0	0	0	0	0	0	0
14.12 Vervaardiging van werkkleding	0	0	0	0	0	0	0
14.13 Vervaardiging van andere bovenkleding	0	0	0	0	0	0	0
14.14 Vervaardiging van onderkleding	0	0	0	0	0	0	0
14.19 Vervaardiging van andere kleding en toebehoren	0	0	0	0	0	0	0
14.3 Vervaardiging van gebreide en gehaakte kleding	0	0	0	0	0	0	0
14.31 Vervaardiging van gebreide en gehaakte kousen en sokken	0	0	0	0	0	0	0
14.39 Vervaardiging van andere gebreide en gehaakte kleding	0	0	0	0	0	0	0
15 Vervaardiging van leer en van producten van leer	0	0	0	0	0	0	0
15.1 Looien en bewerken van leer; vervaardiging van koffers, tassen, zadel- en tuigmakerswerk; bereiden en verven van bont	0	0	0	0	0	0	0
15.11 Looien en bereiden van leer; bereiden en verven van bont	0	0	0	0	0	0	0
15.12 Vervaardiging van koffers, tassen en dergelijke en van zadel- en tuigmakerswerk	0	0	0	0	0	0	0
15.2 Vervaardiging van schoeisel	0	0	0	0	0	0	0
15.20 Vervaardiging van schoeisel	0	0	0	0	0	0	0
16 Houtindustrie en vervaardiging van artikelen van hout en van kurk, exclusief meubelen; vervaardiging van artikelen van	0	0	0	1	0	0	0
16.1 Zagen en schaven van hout	0	0	0	1	0	0	0
16.10 Zagen en schaven van hout	0	0	0	1	0	0	0
16.2 Vervaardiging van artikelen van hout, kurk, riet of vlechtwerk	0	0	0	0	0	0	0
16.21 Vervaardiging van finer en van panelen op basis van hout	0	0	0	0	0	0	0
16.22 Vervaardiging van parketvloeren	0	0	0	0	0	0	0
16.23 Vervaardiging van ander schrijn- en timmerwerk	0	0	0	0	0	0	0
16.24 Vervaardiging van houten emballage	0	0	0	0	0	0	0
16.29 Vervaardiging van andere artikelen van hout; vervaardiging van artikelen van kurk, riet of vlechtwerk	0	0	0	0	0	0	0
17 Vervaardiging van papier en papierwaren	1	1	0	0	0	0	0
17.1 Vervaardiging van pulp, papier en karton	1	0	0	0	0	0	0
17.12 Vervaardiging van papier en karton	1	0	0	0	0	0	0
17.2 Vervaardiging van artikelen van papier of karton	0	1	0	0	0	0	0
17.21 Vervaardiging van gegolfd papier en golfkarton en van verpakkingsmateriaal van papier en karton	0	0	0	0	0	0	0
17.23 Vervaardiging van kantoorbenodigdheden van papier	0	1	0	0	0	0	0
17.29 Vervaardiging van andere artikelen van papier of karton	0	0	0	0	0	0	0
18 Drukkerijen, reproductie van opgenomen media	2	0	0	0	0	0	0

**Faillissementsstatistiek, verdeling naar activiteit, klasse van tewerkstelling en per Gewest****Aantal ingeleide faillissementsdossiers in mei 2008 : Waalse Gewest**

Activiteit	Klasse van tewerkstelling		Totaal
	500 - 999	1000 en meer	
14.11 Vervaardiging van kleding van leer	0	0	0
14.12 Vervaardiging van werkkleding	0	0	0
14.13 Vervaardiging van andere bovenkleding	0	0	0
14.14 Vervaardiging van onderkleding	0	0	0
14.19 Vervaardiging van andere kleding en toebehoren	0	0	0
14.3 Vervaardiging van gebreide en gehaakte kleding	0	0	0
14.31 Vervaardiging van gebreide en gehaakte kousen en sokken	0	0	0
14.39 Vervaardiging van andere gebreide en gehaakte kleding	0	0	0
15 Vervaardiging van leer en van producten van leer	0	0	0
15.1 Looien en bewerken van leer; vervaardiging van koffers, tassen, zadel- en tuigmakerswerk; bereiden en verven van bont	0	0	0
15.11 Looien en bereiden van leer; bereiden en verven van bont	0	0	0
15.12 Vervaardiging van koffers, tassen en dergelijke en van zadel- en tuigmakerswerk	0	0	0
15.2 Vervaardiging van schoeisel	0	0	0
15.20 Vervaardiging van schoeisel	0	0	0
16 Houtindustrie en vervaardiging van artikelen van hout en van kurk, exclusief meubelen; vervaardiging van artikelen van	0	0	1
16.1 Zagen en schaven van hout	0	0	1
16.10 Zagen en schaven van hout	0	0	1
16.2 Vervaardiging van artikelen van hout, kurk, riet of vlechtwerk	0	0	0
16.21 Vervaardiging van fineer en van panelen op basis van hout	0	0	0
16.22 Vervaardiging van parketvloeren	0	0	0
16.23 Vervaardiging van ander schrijn- en timmerwerk	0	0	0
16.24 Vervaardiging van houten emballage	0	0	0
16.29 Vervaardiging van andere artikelen van hout; vervaardiging van artikelen van kurk, riet of vlechtwerk	0	0	0
17 Vervaardiging van papier en papierwaren	0	0	2
17.1 Vervaardiging van pulp, papier en karton	0	0	1
17.12 Vervaardiging van papier en karton	0	0	1
17.2 Vervaardiging van artikelen van papier of karton	0	0	1
17.21 Vervaardiging van gegoldf papier en golfkarton en van verpakkingsmateriaal van papier en karton	0	0	0
17.23 Vervaardiging van kantoorbenodigdheden van papier	0	0	1
17.29 Vervaardiging van andere artikelen van papier of karton	0	0	0
18 Drukkerijen, reproductie van opgenomen media	0	0	2

# Faillissementsstatistiek in 2008

## Faillissementsstatistiek, verdeling naar activiteit, klasse van tewerkstelling en per Gewest

### Aantal ingeleide faillissementsdossiers in mei 2008 : Waalse Gewest

Activiteit	Klasse van tewerkstelling						
	0 - 4	5 - 9	10 - 19	20 - 49	50 - 99	100 - 199	200 - 499
18.1 Drukkerijen en diensten in verband met drukkerijen	2	0	0	0	0	0	0
18.11 Krantendrukkerijen	0	0	0	0	0	0	0
18.12 Overige drukkerijen	2	0	0	0	0	0	0
18.13 Prepress- en premediadiensten	0	0	0	0	0	0	0
18.14 Binderijen en aanverwante diensten	0	0	0	0	0	0	0
18.2 Reproductie van opgenomen media	0	0	0	0	0	0	0
18.20 Reproductie van opgenomen media	0	0	0	0	0	0	0
19 Vervaardiging van cokes en van geraffineerde aardolieproducten	0	0	0	0	0	0	0
19.2 Vervaardiging van geraffineerde aardolieproducten	0	0	0	0	0	0	0
19.20 Vervaardiging van geraffineerde aardolieproducten	0	0	0	0	0	0	0
20 Vervaardiging van chemische producten	0	0	0	0	0	0	0
20.1 Vervaardiging van chemische basisproducten, kunstmeststoffen en stikstofverbindingen en van kunststoffen en synthetis	0	0	0	0	0	0	0
20.11 Vervaardiging van industriële gassen	0	0	0	0	0	0	0
20.12 Vervaardiging van kleurstoffen en pigmenten	0	0	0	0	0	0	0
20.13 Vervaardiging van andere anorganische chemische basisproducten	0	0	0	0	0	0	0
20.14 Vervaardiging van andere organische chemische basisproducten	0	0	0	0	0	0	0
20.15 Vervaardiging van kunstmeststoffen en stikstofverbindingen	0	0	0	0	0	0	0
20.16 Vervaardiging van kunststoffen in primaire vormen	0	0	0	0	0	0	0
20.17 Vervaardiging van synthetische rubber in primaire vormen	0	0	0	0	0	0	0
20.3 Vervaardiging van verf, vernis e.d., drukinkt en mastiek	0	0	0	0	0	0	0
20.30 Vervaardiging van verf, vernis e.d., drukinkt en mastiek	0	0	0	0	0	0	0
20.4 Vervaardiging van zeep, wasmiddelen, poets- en reinigingsmiddelen, parfums en toiletartikelen	0	0	0	0	0	0	0
20.41 Vervaardiging van zeep en wasmiddelen, poets- en reinigingsmiddelen	0	0	0	0	0	0	0
20.42 Vervaardiging van parfums en toiletartikelen	0	0	0	0	0	0	0
20.5 Vervaardiging van andere chemische producten	0	0	0	0	0	0	0
20.51 Vervaardiging van kruit en springstoffen	0	0	0	0	0	0	0
20.52 Vervaardiging van lijm	0	0	0	0	0	0	0
20.53 Vervaardiging van etherische oliën	0	0	0	0	0	0	0
20.59 Vervaardiging van andere chemische producten, n.e.g.	0	0	0	0	0	0	0
20.6 Vervaardiging van synthetische en kunstmatige vezels	0	0	0	0	0	0	0
20.60 Vervaardiging van synthetische en kunstmatige vezels	0	0	0	0	0	0	0
21 Vervaardiging van farmaceutische grondstoffen en producten	0	0	0	0	0	0	0
21.1 Vervaardiging van farmaceutische grondstoffen	0	0	0	0	0	0	0
21.10 Vervaardiging van farmaceutische grondstoffen	0	0	0	0	0	0	0

**Faillissementsstatistiek, verdeling naar activiteit, klasse van tewerkstelling en per Gewest****Aantal ingeleide faillissementsdossiers in mei 2008 : Waalse Gewest**

Activiteit	Klasse van tewerkstelling		Totaal
	500 - 999	1000 en meer	
18.1 Drukkerijen en diensten in verband met drukkerijen	0	0	2
18.11 Krantendrukkerijen	0	0	0
18.12 Overige drukkerijen	0	0	2
18.13 Prepress- en premediadiensten	0	0	0
18.14 Binderijen en aanverwante diensten	0	0	0
18.2 Reproductie van opgenomen media	0	0	0
18.20 Reproductie van opgenomen media	0	0	0
19 Vervaardiging van cokes en van geraffineerde aardolieproducten	0	0	0
19.2 Vervaardiging van geraffineerde aardolieproducten	0	0	0
19.20 Vervaardiging van geraffineerde aardolieproducten	0	0	0
20 Vervaardiging van chemische producten	0	0	0
20.1 Vervaardiging van chemische basisproducten, kunstmeststoffen en stikstofverbindingen en van kunststoffen en synthetis	0	0	0
20.11 Vervaardiging van industriële gassen	0	0	0
20.12 Vervaardiging van kleurstoffen en pigmenten	0	0	0
20.13 Vervaardiging van andere anorganische chemische basisproducten	0	0	0
20.14 Vervaardiging van andere organische chemische basisproducten	0	0	0
20.15 Vervaardiging van kunstmeststoffen en stikstofverbindingen	0	0	0
20.16 Vervaardiging van kunststoffen in primaire vormen	0	0	0
20.17 Vervaardiging van synthetische rubber in primaire vormen	0	0	0
20.3 Vervaardiging van verf, vernis e.d., drukinkt en mastiek	0	0	0
20.30 Vervaardiging van verf, vernis e.d., drukinkt en mastiek	0	0	0
20.4 Vervaardiging van zeep, wasmiddelen, poets- en reinigingsmiddelen, parfums en toiletartikelen	0	0	0
20.41 Vervaardiging van zeep en wasmiddelen, poets- en reinigingsmiddelen	0	0	0
20.42 Vervaardiging van parfums en toiletartikelen	0	0	0
20.5 Vervaardiging van andere chemische producten	0	0	0
20.51 Vervaardiging van kruit en springstoffen	0	0	0
20.52 Vervaardiging van lijm	0	0	0
20.53 Vervaardiging van etherische oliën	0	0	0
20.59 Vervaardiging van andere chemische producten, n.e.g.	0	0	0
20.6 Vervaardiging van synthetische en kunstmatige vezels	0	0	0
20.60 Vervaardiging van synthetische en kunstmatige vezels	0	0	0
21 Vervaardiging van farmaceutische grondstoffen en producten	0	0	0
21.1 Vervaardiging van farmaceutische grondstoffen	0	0	0
21.10 Vervaardiging van farmaceutische grondstoffen	0	0	0

# Faillissementsstatistiek in 2008

## Faillissementsstatistiek, verdeling naar activiteit, klasse van tewerkstelling en per Gewest

### Aantal ingeleide faillissementsdossiers in mei 2008 : Waalse Gewest

Activiteit	Klasse van tewerkstelling						
	0 - 4	5 - 9	10 - 19	20 - 49	50 - 99	100 - 199	200 - 499
21.2 Vervaardiging van farmaceutische producten	0	0	0	0	0	0	0
21.20 Vervaardiging van farmaceutische producten	0	0	0	0	0	0	0
22 Vervaardiging van producten van rubber of kunststof	0	0	0	0	0	0	0
22.1 Vervaardiging van producten van rubber	0	0	0	0	0	0	0
22.11 Vervaardiging van binnen- en buitenbanden van rubber; loopvlakvernieuwing	0	0	0	0	0	0	0
22.19 Vervaardiging van andere producten van rubber	0	0	0	0	0	0	0
22.2 Vervaardiging van producten van kunststof	0	0	0	0	0	0	0
22.21 Vervaardiging van platen, vellen, buizen en profielen, van kunststof	0	0	0	0	0	0	0
22.22 Vervaardiging van verpakkingsmateriaal van kunststof	0	0	0	0	0	0	0
22.23 Vervaardiging van kunststofartikelen voor de bouw	0	0	0	0	0	0	0
22.29 Vervaardiging van andere producten van kunststof	0	0	0	0	0	0	0
23 Vervaardiging van andere niet-metaalhoudende minerale producten	0	0	0	0	0	0	0
23.1 Vervaardiging van glas en glaswerk	0	0	0	0	0	0	0
23.11 Vervaardiging van vlakglas	0	0	0	0	0	0	0
23.12 Vormen en bewerken van vlakglas	0	0	0	0	0	0	0
23.13 Vervaardiging van holglas	0	0	0	0	0	0	0
23.14 Vervaardiging van glasvezels	0	0	0	0	0	0	0
23.19 Vervaardiging en bewerking van ander glas (inclusief technisch glaswerk)	0	0	0	0	0	0	0
23.2 Vervaardiging van vuurvaste producten	0	0	0	0	0	0	0
23.20 Vervaardiging van vuurvaste producten	0	0	0	0	0	0	0
23.3 Vervaardiging van producten voor de bouw, van klei	0	0	0	0	0	0	0
23.31 Vervaardiging van keramische tegels en plavuizen	0	0	0	0	0	0	0
23.32 Vervaardiging van bakstenen, tegels en producten voor de bouw, van gebakken klei	0	0	0	0	0	0	0
23.4 Vervaardiging van andere keramische producten	0	0	0	0	0	0	0
23.41 Vervaardiging van huishoudelijk en sieraardewerk	0	0	0	0	0	0	0
23.43 Vervaardiging van isolatoren en isolatiemateriaal, van keramische stoffen	0	0	0	0	0	0	0
23.49 Vervaardiging van andere keramische producten	0	0	0	0	0	0	0
23.5 Vervaardiging van cement, kalk en gips	0	0	0	0	0	0	0
23.51 Vervaardiging van cement	0	0	0	0	0	0	0
23.6 Vervaardiging van artikelen van beton, cement en gips	0	0	0	0	0	0	0
23.61 Vervaardiging van artikelen van beton voor de bouw	0	0	0	0	0	0	0
23.62 Vervaardiging van artikelen van gips voor de bouw	0	0	0	0	0	0	0

**Faillissementsstatistiek, verdeling naar activiteit, klasse van tewerkstelling en per Gewest****Aantal ingeleide faillissementsdossiers in mei 2008 : Waalse Gewest**

Activiteit	Klasse van tewerkstelling		Totaal
	500 - 999	1000 en meer	
21.2 Vervaardiging van farmaceutische producten	0	0	0
21.20 Vervaardiging van farmaceutische producten	0	0	0
22 Vervaardiging van producten van rubber of kunststof	0	0	0
22.1 Vervaardiging van producten van rubber	0	0	0
22.11 Vervaardiging van binnen- en buitenbanden van rubber; loopvlakvernieuwing	0	0	0
22.19 Vervaardiging van andere producten van rubber	0	0	0
22.2 Vervaardiging van producten van kunststof	0	0	0
22.21 Vervaardiging van platen, vellen, buizen en profielen, van kunststof	0	0	0
22.22 Vervaardiging van verpakkingsmateriaal van kunststof	0	0	0
22.23 Vervaardiging van kunststofartikelen voor de bouw	0	0	0
22.29 Vervaardiging van andere producten van kunststof	0	0	0
23 Vervaardiging van andere niet-metaalhoudende minerale producten	0	0	0
23.1 Vervaardiging van glas en glaswerk	0	0	0
23.11 Vervaardiging van vlakglas	0	0	0
23.12 Vormen en bewerken van vlakglas	0	0	0
23.13 Vervaardiging van holglas	0	0	0
23.14 Vervaardiging van glasvezels	0	0	0
23.19 Vervaardiging en bewerking van ander glas (inclusief technisch glaswerk)	0	0	0
23.2 Vervaardiging van vuurvaste producten	0	0	0
23.20 Vervaardiging van vuurvaste producten	0	0	0
23.3 Vervaardiging van producten voor de bouw, van klei	0	0	0
23.31 Vervaardiging van keramische tegels en plavuizen	0	0	0
23.32 Vervaardiging van bakstenen, tegels en producten voor de bouw, van gebakken klei	0	0	0
23.4 Vervaardiging van andere keramische producten	0	0	0
23.41 Vervaardiging van huishoudelijk en sieraardewerk	0	0	0
23.43 Vervaardiging van isolatoren en isolatiemateriaal, van keramische stoffen	0	0	0
23.49 Vervaardiging van andere keramische producten	0	0	0
23.5 Vervaardiging van cement, kalk en gips	0	0	0
23.51 Vervaardiging van cement	0	0	0
23.6 Vervaardiging van artikelen van beton, cement en gips	0	0	0
23.61 Vervaardiging van artikelen van beton voor de bouw	0	0	0
23.62 Vervaardiging van artikelen van gips voor de bouw	0	0	0

# Faillissementsstatistiek in 2008

## Faillissementsstatistiek, verdeling naar activiteit, klasse van tewerkstelling en per Gewest

### Aantal ingeleide faillissementsdossiers in mei 2008 : Waalse Gewest

Activiteit	Klasse van tewerkstelling						
	0 - 4	5 - 9	10 - 19	20 - 49	50 - 99	100 - 199	200 - 499
23.63 Vervaardiging van stortklare beton	0	0	0	0	0	0	0
23.65 Vervaardiging van producten van vezelcement	0	0	0	0	0	0	0
23.69 Vervaardiging van andere artikelen van beton, gips en cement	0	0	0	0	0	0	0
23.7 Houwen, bewerken en afwerken van natuursteen	0	0	0	0	0	0	0
23.70 Houwen, bewerken en afwerken van natuursteen	0	0	0	0	0	0	0
23.9 Vervaardiging van andere schuurmiddelen en niet-metaalhoudende minerale producten n.e.g.	0	0	0	0	0	0	0
23.91 Vervaardiging van schuur-, slijp- en polijstmiddelen	0	0	0	0	0	0	0
23.99 Vervaardiging van andere niet-metaalhoudende minerale producten, n.e.g.	0	0	0	0	0	0	0
24 Vervaardiging van metalen in primaire vorm	0	0	0	0	0	0	0
24.1 Vervaardiging van ijzer en staal en van ferrolegeringen	0	0	0	0	0	0	0
24.10 Vervaardiging van ijzer en staal en van ferrolegeringen	0	0	0	0	0	0	0
24.2 Vervaardiging van buizen, pijpen, holle profielen en fittings daarvoor, van staal	0	0	0	0	0	0	0
24.20 Vervaardiging van buizen, pijpen, holle profielen en fittings daarvoor, van staal	0	0	0	0	0	0	0
24.3 Vervaardiging van andere producten van de eerste verwerking van staal	0	0	0	0	0	0	0
24.31 Koudtrekken van staven	0	0	0	0	0	0	0
24.33 Koudvormen of koudfelsen	0	0	0	0	0	0	0
24.34 Koudtrekken van draad	0	0	0	0	0	0	0
24.4 Productie van edele metalen en van andere non-ferrometalen	0	0	0	0	0	0	0
24.41 Productie van edelmetalen	0	0	0	0	0	0	0
24.42 Productie van aluminium	0	0	0	0	0	0	0
24.43 Productie van lood, zink en tin	0	0	0	0	0	0	0
24.44 Productie van koper	0	0	0	0	0	0	0
24.45 Productie van andere non-ferrometalen	0	0	0	0	0	0	0
24.5 Gieten van metalen	0	0	0	0	0	0	0
24.51 Gieten van ijzer	0	0	0	0	0	0	0
24.53 Gieten van lichte metalen	0	0	0	0	0	0	0
24.54 Gieten van andere non-ferrometalen	0	0	0	0	0	0	0
25 Vervaardiging van producten van metaal, exclusief machines en apparaten	0	0	0	0	0	0	0
25.1 Vervaardiging van metalen constructiewerken	0	0	0	0	0	0	0
25.11 Vervaardiging van metalen constructiewerken en delen daarvan	0	0	0	0	0	0	0
25.12 Vervaardiging van metalen deuren en vensters	0	0	0	0	0	0	0
25.2 Vervaardiging van tanks, reservoirs en bergingsmiddelen, van metaal	0	0	0	0	0	0	0
25.21 Vervaardiging van radiatoren en ketels voor centrale verwarming	0	0	0	0	0	0	0



**Faillissementsstatistiek, verdeling naar activiteit, klasse van tewerkstelling en per Gewest****Aantal ingeleide faillissementsdossiers in mei 2008 : Waalse Gewest**

Activiteit	Klasse van tewerkstelling		Totaal
	500 - 999	1000 en meer	
23.63 Vervaardiging van stortklare beton	0	0	0
23.65 Vervaardiging van producten van vezelcement	0	0	0
23.69 Vervaardiging van andere artikelen van beton, gips en cement	0	0	0
23.7 Houwen, bewerken en afwerken van natuursteen	0	0	0
23.70 Houwen, bewerken en afwerken van natuursteen	0	0	0
23.9 Vervaardiging van andere schuurmiddelen en niet-metaalhoudende minerale producten n.e.g.	0	0	0
23.91 Vervaardiging van schuur-, slijp- en polijstmiddelen	0	0	0
23.99 Vervaardiging van andere niet-metaalhoudende minerale producten, n.e.g.	0	0	0
24 Vervaardiging van metalen in primaire vorm	0	0	0
24.1 Vervaardiging van ijzer en staal en van ferrolegeringen	0	0	0
24.10 Vervaardiging van ijzer en staal en van ferrolegeringen	0	0	0
24.2 Vervaardiging van buizen, pijpen, holle profielen en fittings daarvoor, van staal	0	0	0
24.20 Vervaardiging van buizen, pijpen, holle profielen en fittings daarvoor, van staal	0	0	0
24.3 Vervaardiging van andere producten van de eerste verwerking van staal	0	0	0
24.31 Koudtrekken van staven	0	0	0
24.33 Koudvervormen of koudfelsen	0	0	0
24.34 Koudtrekken van draad	0	0	0
24.4 Productie van edele metalen en van andere non-ferrometalen	0	0	0
24.41 Productie van edelmetalen	0	0	0
24.42 Productie van aluminium	0	0	0
24.43 Productie van lood, zink en tin	0	0	0
24.44 Productie van koper	0	0	0
24.45 Productie van andere non-ferrometalen	0	0	0
24.5 Gieten van metalen	0	0	0
24.51 Gieten van ijzer	0	0	0
24.53 Gieten van lichte metalen	0	0	0
24.54 Gieten van andere non-ferrometalen	0	0	0
25 Vervaardiging van producten van metaal, exclusief machines en apparaten	0	0	0
25.1 Vervaardiging van metalen constructiewerken	0	0	0
25.11 Vervaardiging van metalen constructiewerken en delen daarvan	0	0	0
25.12 Vervaardiging van metalen deuren en vensters	0	0	0
25.2 Vervaardiging van tanks, reservoirs en bergingsmiddelen, van metaal	0	0	0
25.21 Vervaardiging van radiatoren en ketels voor centrale verwarming	0	0	0

# Faillissementsstatistiek in 2008

## Faillissementsstatistiek, verdeling naar activiteit, klasse van tewerkstelling en per Gewest

### Aantal ingeleide faillissementsdossiers in mei 2008 : Waalse Gewest

Activiteit	Klasse van tewerkstelling						
	0 - 4	5 - 9	10 - 19	20 - 49	50 - 99	100 - 199	200 - 499
25.29 Vervaardiging van andere tanks, reservoirs en bergingsmiddelen, van metaal	0	0	0	0	0	0	0
25.3 Vervaardiging van stoomketels, exclusief warmwaterketels voor centrale verwarming	0	0	0	0	0	0	0
25.30 Vervaardiging van stoomketels, exclusief warmwaterketels voor centrale verwarming	0	0	0	0	0	0	0
25.4 Vervaardiging van wapens en munitie	0	0	0	0	0	0	0
25.40 Vervaardiging van wapens en munitie	0	0	0	0	0	0	0
25.5 Smeden, persen, stampen en profielwalsen van metaal; poedermetallurgie	0	0	0	0	0	0	0
25.50 Smeden, persen, stampen en profielwalsen van metaal; poedermetallurgie	0	0	0	0	0	0	0
25.6 Oppervlaktebehandeling van metalen; verspanend bewerken van metalen	0	0	0	0	0	0	0
25.61 Oppervlaktebehandeling van metalen	0	0	0	0	0	0	0
25.62 Verspanend bewerken van metalen	0	0	0	0	0	0	0
25.7 Vervaardiging van scharen, messen, bestekken, gereedschap en ijzerwaren	0	0	0	0	0	0	0
25.71 Vervaardiging van scharen, messen, bestekken, enz.	0	0	0	0	0	0	0
25.72 Vervaardiging van hang- en sluitwerk	0	0	0	0	0	0	0
25.73 Vervaardiging van gereedschap	0	0	0	0	0	0	0
25.9 Vervaardiging van andere producten van metaal	0	0	0	0	0	0	0
25.91 Vervaardiging van stalen vaten en dergelijke	0	0	0	0	0	0	0
25.93 Vervaardiging van artikelen van draad en van kettingen en veren	0	0	0	0	0	0	0
25.94 Vervaardiging van bouten, schroeven en moeren	0	0	0	0	0	0	0
25.99 Vervaardiging van andere producten van metaal, n.e.g.	0	0	0	0	0	0	0
26 Vervaardiging van informaticaproducten en van elektronische en optische producten	0	0	0	0	0	0	0
26.1 Vervaardiging van elektronische onderdelen en printplaten	0	0	0	0	0	0	0
26.11 Vervaardiging van elektronische onderdelen	0	0	0	0	0	0	0
26.12 Vervaardiging van elektronische printplaten	0	0	0	0	0	0	0
26.2 Vervaardiging van computers en randapparatuur	0	0	0	0	0	0	0
26.20 Vervaardiging van computers en randapparatuur	0	0	0	0	0	0	0
26.3 Vervaardiging van communicatieapparatuur	0	0	0	0	0	0	0
26.30 Vervaardiging van communicatieapparatuur	0	0	0	0	0	0	0
26.4 Vervaardiging van consumentenelektronica	0	0	0	0	0	0	0
26.40 Vervaardiging van consumentenelektronica	0	0	0	0	0	0	0
26.5 Vervaardiging van meet-, controle- en navigatie-instrumenten en -apparatuur; vervaardiging van uurwerken	0	0	0	0	0	0	0

**Faillissementsstatistiek, verdeling naar activiteit, klasse van tewerkstelling en per Gewest****Aantal ingeleide faillissementsdossiers in mei 2008 : Waalse Gewest**

Activiteit	Klasse van tewerkstelling		Totaal
	500 - 999	1000 en meer	
25.29 Vervaardiging van andere tanks, reservoirs en bergingsmiddelen, van metaal	0	0	0
25.3 Vervaardiging van stoomketels, exclusief warmwaterketels voor centrale verwarming	0	0	0
25.30 Vervaardiging van stoomketels, exclusief warmwaterketels voor centrale verwarming	0	0	0
25.4 Vervaardiging van wapens en munitie	0	0	0
25.40 Vervaardiging van wapens en munitie	0	0	0
25.5 Smeden, persen, stampen en profielwalsen van metaal; poedermetallurgie	0	0	0
25.50 Smeden, persen, stampen en profielwalsen van metaal; poedermetallurgie	0	0	0
25.6 Oppervlaktebehandeling van metalen; verspanend bewerken van metalen	0	0	0
25.61 Oppervlaktebehandeling van metalen	0	0	0
25.62 Verspanend bewerken van metalen	0	0	0
25.7 Vervaardiging van scharen, messen, bestekken, gereedschap en ijzerwaren	0	0	0
25.71 Vervaardiging van scharen, messen, bestekken, enz.	0	0	0
25.72 Vervaardiging van hang- en sluitwerk	0	0	0
25.73 Vervaardiging van gereedschap	0	0	0
25.9 Vervaardiging van andere producten van metaal	0	0	0
25.91 Vervaardiging van stalen vaten en dergelijke	0	0	0
25.93 Vervaardiging van artikelen van draad en van kettingen en veren	0	0	0
25.94 Vervaardiging van bouten, schroeven en moeren	0	0	0
25.99 Vervaardiging van andere producten van metaal, n.e.g.	0	0	0
26 Vervaardiging van informaticaproducten en van elektronische en optische producten	0	0	0
26.1 Vervaardiging van elektronische onderdelen en printplaten	0	0	0
26.11 Vervaardiging van elektronische onderdelen	0	0	0
26.12 Vervaardiging van elektronische printplaten	0	0	0
26.2 Vervaardiging van computers en randapparatuur	0	0	0
26.20 Vervaardiging van computers en randapparatuur	0	0	0
26.3 Vervaardiging van communicatieapparatuur	0	0	0
26.30 Vervaardiging van communicatieapparatuur	0	0	0
26.4 Vervaardiging van consumentenelektronica	0	0	0
26.40 Vervaardiging van consumentenelektronica	0	0	0
26.5 Vervaardiging van meet-, controle- en navigatie-instrumenten en -apparatuur; vervaardiging van uurwerken	0	0	0

# Faillissementsstatistiek in 2008

## Faillissementsstatistiek, verdeling naar activiteit, klasse van tewerkstelling en per Gewest

### Aantal ingeleide faillissementsdossiers in mei 2008 : Waalse Gewest

Activiteit	Klasse van tewerkstelling						
	0 - 4	5 - 9	10 - 19	20 - 49	50 - 99	100 - 199	200 - 499
26.51 Vervaardiging van meet-, controle- en navigatie-instrumenten en -apparatuur	0	0	0	0	0	0	0
26.52 Vervaardiging van uurwerken	0	0	0	0	0	0	0
26.6 Vervaardiging van bestralingsapparatuur en van elektromedische en elektrotherapeutische apparatuur	0	0	0	0	0	0	0
26.60 Vervaardiging van bestralingsapparatuur en van elektromedische en elektrotherapeutische apparatuur	0	0	0	0	0	0	0
26.7 Vervaardiging van optische instrumenten en van foto- en filmapparatuur	0	0	0	0	0	0	0
26.70 Vervaardiging van optische instrumenten en van foto- en filmapparatuur	0	0	0	0	0	0	0
26.8 Vervaardiging van magnetische en optische media	0	0	0	0	0	0	0
26.80 Vervaardiging van magnetische en optische media	0	0	0	0	0	0	0
27 Vervaardiging van elektrische apparatuur	0	0	0	0	0	0	0
27.1 Vervaardiging van elektromotoren, van elektrische generatoren en transformatoren en van schakel- en verdeelinrichtingen	0	0	0	0	0	0	0
27.11 Vervaardiging van elektromotoren en van elektrische generatoren en transformatoren	0	0	0	0	0	0	0
27.12 Vervaardiging van schakel- en verdeelinrichtingen	0	0	0	0	0	0	0
27.2 Vervaardiging van batterijen en accumulatoren	0	0	0	0	0	0	0
27.20 Vervaardiging van batterijen en accumulatoren	0	0	0	0	0	0	0
27.3 Vervaardiging van kabels en van schakelaars, stekkers, stopcontacten e.d.	0	0	0	0	0	0	0
27.32 Vervaardiging van andere elektrische en elektronische kabels	0	0	0	0	0	0	0
27.33 Vervaardiging van andere elektrische en elektronische kabels	0	0	0	0	0	0	0
27.4 Vervaardiging van elektrische verlichtingsbenodigdheden	0	0	0	0	0	0	0
27.40 Vervaardiging van elektrische verlichtingsbenodigdheden	0	0	0	0	0	0	0
27.5 Vervaardiging van huishoudapparaten	0	0	0	0	0	0	0
27.51 Vervaardiging van elektrische huishoudapparaten	0	0	0	0	0	0	0
27.52 Vervaardiging van niet-elektrische huishoudapparaten	0	0	0	0	0	0	0
27.9 Vervaardiging van andere elektrische apparatuur	0	0	0	0	0	0	0
27.90 Vervaardiging van andere elektrische apparatuur	0	0	0	0	0	0	0
28 Vervaardiging van machines, apparaten en werktuigen, n.e.g.	0	0	0	0	0	0	0
28.1 Vervaardiging van machines en apparaten voor algemeen gebruik	0	0	0	0	0	0	0
28.11 Vervaardiging van motoren en turbines, exclusief motoren voor luchtvaartuigen, motorvoertuigen en bromfietsen	0	0	0	0	0	0	0
28.12 Vervaardiging van hydraulische apparatuur	0	0	0	0	0	0	0

**Faillissementsstatistiek, verdeling naar activiteit, klasse van tewerkstelling en per Gewest****Aantal ingeleide faillissementsdossiers in mei 2008 : Waalse Gewest**

	Activiteit	Klasse van tewerkstelling		Totaal
		500 - 999	1000 en meer	
26.51	Vervaardiging van meet-, controle- en navigatie-instrumenten en -apparatuur	0	0	0
26.52	Vervaardiging van uurwerken	0	0	0
26.6	Vervaardiging van bestralingsapparatuur en van elektromedische en elektrotherapeutische apparatuur	0	0	0
26.60	Vervaardiging van bestralingsapparatuur en van elektromedische en elektrotherapeutische apparatuur	0	0	0
26.7	Vervaardiging van optische instrumenten en van foto- en filmapparatuur	0	0	0
26.70	Vervaardiging van optische instrumenten en van foto- en filmapparatuur	0	0	0
26.8	Vervaardiging van magnetische en optische media	0	0	0
26.80	Vervaardiging van magnetische en optische media	0	0	0
27	Vervaardiging van elektrische apparatuur	0	0	0
27.1	Vervaardiging van elektromotoren, van elektrische generatoren en transformatoren en van schakel- en verdeelinrichtingen	0	0	0
27.11	Vervaardiging van elektromotoren en van elektrische generatoren en transformatoren	0	0	0
27.12	Vervaardiging van schakel- en verdeelinrichtingen	0	0	0
27.2	Vervaardiging van batterijen en accumulatoren	0	0	0
27.20	Vervaardiging van batterijen en accumulatoren	0	0	0
27.3	Vervaardiging van kabels en van schakelaars, stekkers, stopcontacten e.d.	0	0	0
27.32	Vervaardiging van andere elektrische en elektronische kabels	0	0	0
27.33	Vervaardiging van andere elektrische en elektronische kabels	0	0	0
27.4	Vervaardiging van elektrische verlichtingsbenodigdheden	0	0	0
27.40	Vervaardiging van elektrische verlichtingsbenodigdheden	0	0	0
27.5	Vervaardiging van huishoudapparaten	0	0	0
27.51	Vervaardiging van elektrische huishoudapparaten	0	0	0
27.52	Vervaardiging van niet-elektrische huishoudapparaten	0	0	0
27.9	Vervaardiging van andere elektrische apparatuur	0	0	0
27.90	Vervaardiging van andere elektrische apparatuur	0	0	0
28	Vervaardiging van machines, apparaten en werktuigen, n.e.g.	0	0	0
28.1	Vervaardiging van machines en apparaten voor algemeen gebruik	0	0	0
28.11	Vervaardiging van motoren en turbines, exclusief motoren voor luchtvaartuigen, motorvoertuigen en bromfietsen	0	0	0
28.12	Vervaardiging van hydraulische apparatuur	0	0	0

# Faillissementsstatistiek in 2008

## Faillissementsstatistiek, verdeling naar activiteit, klasse van tewerkstelling en per Gewest

### Aantal ingeleide faillissementsdossiers in mei 2008 : Waalse Gewest

Activiteit	Klasse van tewerkstelling						
	0 - 4	5 - 9	10 - 19	20 - 49	50 - 99	100 - 199	200 - 499
28.13 Vervaardiging van andere pompen en compressoren	0	0	0	0	0	0	0
28.14 Vervaardiging van andere kranen en dergelijke artikelen	0	0	0	0	0	0	0
28.15 Vervaardiging van tandwielen, lagers en andere drijfwerkelementen	0	0	0	0	0	0	0
28.2 Vervaardiging van andere machines en apparaten voor algemeen gebruik	0	0	0	0	0	0	0
28.21 Vervaardiging van ovens en branders	0	0	0	0	0	0	0
28.22 Vervaardiging van hijs-, hef- en transportwerktuigen	0	0	0	0	0	0	0
28.23 Vervaardiging van kantoormachines en -uitrusting (exclusief computers en randapparatuur)	0	0	0	0	0	0	0
28.24 Vervaardiging van elektrisch handgereedschap	0	0	0	0	0	0	0
28.25 Vervaardiging van machines en apparaten voor de koeltechniek en de klimaatregeling, voor niet-huishoudelijk gebruik	0	0	0	0	0	0	0
28.29 Vervaardiging van andere machines en apparaten voor algemeen gebruik, n.e.g.	0	0	0	0	0	0	0
28.3 Vervaardiging van machines en werktuigen voor de landbouw en de bosbouw	0	0	0	0	0	0	0
28.30 Vervaardiging van machines en werktuigen voor de landbouw en de bosbouw	0	0	0	0	0	0	0
28.4 Vervaardiging van niet-verspanende machines voor de metaalbewerking en van gereedschapswerktuigen	0	0	0	0	0	0	0
28.41 Vervaardiging van machines voor de metaalbewerking	0	0	0	0	0	0	0
28.49 Vervaardiging van andere gereedschapswerktuigen	0	0	0	0	0	0	0
28.9 Vervaardiging van andere machines, apparaten en werktuigen voor specifieke doeleinden	0	0	0	0	0	0	0
28.92 Vervaardiging van machines voor de winning van delfstoffen en voor de bouw	0	0	0	0	0	0	0
28.93 Vervaardiging van machines voor de productie van voedings- en genotmiddelen	0	0	0	0	0	0	0
28.94 Vervaardiging van machines voor de productie van textiel, kleding en leer	0	0	0	0	0	0	0
28.96 Vervaardiging van machines voor de kunststof- en rubberindustrie	0	0	0	0	0	0	0
28.99 Vervaardiging van andere machines, apparaten en werktuigen voor specifieke doeleinden, n.e.g.	0	0	0	0	0	0	0
29 Vervaardiging van auto's, aanhangwagens en opleggers	0	0	0	0	0	0	0
29.1 Vervaardiging van auto's	0	0	0	0	0	0	0
29.10 Vervaardiging van auto's	0	0	0	0	0	0	0
29.2 Vervaardiging van carrosserieën voor auto's; vervaardiging van aanhangwagens en opleggers	0	0	0	0	0	0	0
29.20 Vervaardiging van carrosserieën voor auto's; vervaardiging van aanhangwagens en opleggers	0	0	0	0	0	0	0
29.3 Vervaardiging van delen en toebehoren voor auto's	0	0	0	0	0	0	0
29.31 Vervaardiging van elektrische en elektronische benodigdheden voor auto's	0	0	0	0	0	0	0
29.32 Vervaardiging van andere delen en toebehoren van auto's	0	0	0	0	0	0	0
30 Vervaardiging van andere transportmiddelen	0	0	0	0	0	0	0

**Faillissementsstatistiek, verdeling naar activiteit, klasse van tewerkstelling en per Gewest**
**Aantal ingeleide faillissementsdossiers in mei 2008 : Waalse Gewest**

	Activiteit	Klasse van tewerkstelling		Totaal
		500 - 999	1000 en meer	
28.13	Vervaardiging van andere pompen en compressoren	0	0	0
28.14	Vervaardiging van andere kranen en dergelijke artikelen	0	0	0
28.15	Vervaardiging van tandwielen, lagers en andere drijfwerkelementen	0	0	0
28.2	Vervaardiging van andere machines en apparaten voor algemeen gebruik	0	0	0
28.21	Vervaardiging van ovens en branders	0	0	0
28.22	Vervaardiging van hijs-, hef- en transportwerktuigen	0	0	0
28.23	Vervaardiging van kantoormachines en -uitrusting (exclusief computers en randapparatuur)	0	0	0
28.24	Vervaardiging van elektrisch handgereedschap	0	0	0
28.25	Vervaardiging van machines en apparaten voor de koeltechniek en de klimaatregeling, voor niet-huishoudelijk gebruik	0	0	0
28.29	Vervaardiging van andere machines en apparaten voor algemeen gebruik, n.e.g.	0	0	0
28.3	Vervaardiging van machines en werktuigen voor de landbouw en de bosbouw	0	0	0
28.30	Vervaardiging van machines en werktuigen voor de landbouw en de bosbouw	0	0	0
28.4	Vervaardiging van niet-verspanende machines voor de metaalbewerking en van gereedschapswerktuigen	0	0	0
28.41	Vervaardiging van machines voor de metaalbewerking	0	0	0
28.49	Vervaardiging van andere gereedschapswerktuigen	0	0	0
28.9	Vervaardiging van andere machines, apparaten en werktuigen voor specifieke doeleinden	0	0	0
28.92	Vervaardiging van machines voor de winning van delfstoffen en voor de bouw	0	0	0
28.93	Vervaardiging van machines voor de productie van voedings- en genotmiddelen	0	0	0
28.94	Vervaardiging van machines voor de productie van textiel, kleding en leer	0	0	0
28.96	Vervaardiging van machines voor de kunststof- en rubberindustrie	0	0	0
28.99	Vervaardiging van andere machines, apparaten en werktuigen voor specifieke doeleinden, n.e.g.	0	0	0
29	Vervaardiging van auto's, aanhangwagens en opleggers	0	0	0
29.1	Vervaardiging van auto's	0	0	0
29.10	Vervaardiging van auto's	0	0	0
29.2	Vervaardiging van carrosserieën voor auto's; vervaardiging van aanhangwagens en opleggers	0	0	0
29.20	Vervaardiging van carrosserieën voor auto's; vervaardiging van aanhangwagens en opleggers	0	0	0
29.3	Vervaardiging van delen en toebehoren voor auto's	0	0	0
29.31	Vervaardiging van elektrische en elektronische benodigdheden voor auto's	0	0	0
29.32	Vervaardiging van andere delen en toebehoren van auto's	0	0	0
30	Vervaardiging van andere transportmiddelen	0	0	0

# Faillissementsstatistiek in 2008

## Faillissementsstatistiek, verdeling naar activiteit, klasse van tewerkstelling en per Gewest

### Aantal ingeleide faillissementsdossiers in mei 2008 : Waalse Gewest

Activiteit	Klasse van tewerkstelling						
	0 - 4	5 - 9	10 - 19	20 - 49	50 - 99	100 - 199	200 - 499
30.1 Scheepsbouw	0	0	0	0	0	0	0
30.12 Bouw van plezier- en sportvaartuigen	0	0	0	0	0	0	0
30.2 Vervaardiging van rollend materieel voor spoorwegen	0	0	0	0	0	0	0
30.20 Vervaardiging van rollend materieel voor spoorwegen	0	0	0	0	0	0	0
30.3 Vervaardiging van lucht- en ruimtevaartuigen en van toestellen in verband daarmee	0	0	0	0	0	0	0
30.30 Vervaardiging van lucht- en ruimtevaartuigen en van toestellen in verband daarmee	0	0	0	0	0	0	0
30.9 Vervaardiging van transportmiddelen, n.e.g.	0	0	0	0	0	0	0
30.91 Vervaardiging van motorfietsen	0	0	0	0	0	0	0
30.92 Vervaardiging van fietsen en invalidenwagens	0	0	0	0	0	0	0
30.99 Vervaardiging van andere transportmiddelen, n.e.g.	0	0	0	0	0	0	0
31 Vervaardiging van meubelen	0	0	0	0	0	0	0
31.0 Vervaardiging van meubelen	0	0	0	0	0	0	0
31.01 Vervaardiging van kantoor- en winkelmeubelen	0	0	0	0	0	0	0
31.02 Vervaardiging van keukenmeubelen	0	0	0	0	0	0	0
31.03 Vervaardiging van matrassen	0	0	0	0	0	0	0
31.09 Vervaardiging van andere meubelen	0	0	0	0	0	0	0
32 Overige industrie	0	0	0	0	0	0	0
32.1 Bewerken van edelstenen en vervaardiging van sieraden en dergelijke artikelen	0	0	0	0	0	0	0
32.11 Slaan van munten	0	0	0	0	0	0	0
32.12 Bewerken van edelstenen en vervaardiging van sieraden en dergelijke artikelen	0	0	0	0	0	0	0
32.13 Vervaardiging van imitatiesieraden en dergelijke artikelen	0	0	0	0	0	0	0
32.2 Vervaardiging van muziekinstrumenten	0	0	0	0	0	0	0
32.20 Vervaardiging van muziekinstrumenten	0	0	0	0	0	0	0
32.3 Vervaardiging van sportartikelen	0	0	0	0	0	0	0
32.30 Vervaardiging van sportartikelen	0	0	0	0	0	0	0
32.4 Vervaardiging van spellen en speelgoed	0	0	0	0	0	0	0
32.40 Vervaardiging van spellen en speelgoed	0	0	0	0	0	0	0
32.5 Vervaardiging van medische en tandheekkundige instrumenten en benodigdheden	0	0	0	0	0	0	0
32.50 Vervaardiging van medische en tandheekkundige instrumenten en benodigdheden	0	0	0	0	0	0	0
32.9 Industrie, n.e.g.	0	0	0	0	0	0	0
32.91 Vervaardiging van borstelwaren	0	0	0	0	0	0	0
32.99 Overige industrie, n.e.g.	0	0	0	0	0	0	0
33 Reparatie en installatie van machines en apparaten	1	0	0	0	0	0	0
33.1 Reparatie van producten van metaal, machines en apparaten	1	0	0	0	0	0	0
33.11 Reparatie van producten van metaal	0	0	0	0	0	0	0
33.12 Reparatie van machines	0	0	0	0	0	0	0



---

**Faillissementsstatistiek, verdeling naar activiteit, klasse van tewerkstelling en per Gewest**


---

**Aantal ingeleide faillissementsdossiers in mei 2008 : Waalse Gewest**

Activiteit	Klasse van tewerkstelling		Totaal
	500 - 999	1000 en meer	
30.1 Scheepsbouw	0	0	0
30.12 Bouw van plezier- en sportvaartuigen	0	0	0
30.2 Vervaardiging van rollend materieel voor spoorwegen	0	0	0
30.20 Vervaardiging van rollend materieel voor spoorwegen	0	0	0
30.3 Vervaardiging van lucht- en ruimtevaartuigen en van toestellen in verband daarmee	0	0	0
30.30 Vervaardiging van lucht- en ruimtevaartuigen en van toestellen in verband daarmee	0	0	0
30.9 Vervaardiging van transportmiddelen, n.e.g.	0	0	0
30.91 Vervaardiging van motorfietsen	0	0	0
30.92 Vervaardiging van fietsen en invalidenwagens	0	0	0
30.99 Vervaardiging van andere transportmiddelen, n.e.g.	0	0	0
31 Vervaardiging van meubelen	0	0	0
31.0 Vervaardiging van meubelen	0	0	0
31.01 Vervaardiging van kantoor- en winkelmeubelen	0	0	0
31.02 Vervaardiging van keukenmeubelen	0	0	0
31.03 Vervaardiging van matrassen	0	0	0
31.09 Vervaardiging van andere meubelen	0	0	0
32 Overige industrie	0	0	0
32.1 Bewerken van edelstenen en vervaardiging van sieraden en dergelijke artikelen	0	0	0
32.11 Slaan van munten	0	0	0
32.12 Bewerken van edelstenen en vervaardiging van sieraden en dergelijke artikelen	0	0	0
32.13 Vervaardiging van imitatiesieraden en dergelijke artikelen	0	0	0
32.2 Vervaardiging van muziekinstrumenten	0	0	0
32.20 Vervaardiging van muziekinstrumenten	0	0	0
32.3 Vervaardiging van sportartikelen	0	0	0
32.30 Vervaardiging van sportartikelen	0	0	0
32.4 Vervaardiging van spellen en speelgoed	0	0	0
32.40 Vervaardiging van spellen en speelgoed	0	0	0
32.5 Vervaardiging van medische en tandheelkundige instrumenten en benodigdheden	0	0	0
32.50 Vervaardiging van medische en tandheelkundige instrumenten en benodigdheden	0	0	0
32.9 Industrie, n.e.g.	0	0	0
32.91 Vervaardiging van borstelwaren	0	0	0
32.99 Overige industrie, n.e.g.	0	0	0
33 Reparatie en installatie van machines en apparaten	0	0	1
33.1 Reparatie van producten van metaal, machines en apparaten	0	0	1
33.11 Reparatie van producten van metaal	0	0	0
33.12 Reparatie van machines	0	0	0

---

## Faillissementsstatistiek in 2008

### Faillissementsstatistiek, verdeling naar activiteit, klasse van tewerkstelling en per Gewest

#### Aantal ingeleide faillissementsdossiers in mei 2008 : Waalse Gewest

Activiteit	Klasse van tewerkstelling						
	0 - 4	5 - 9	10 - 19	20 - 49	50 - 99	100 - 199	200 - 499
33.14 Reparatie van elektrische apparatuur	0	0	0	0	0	0	0
33.15 Reparatie en onderhoud van schepen	0	0	0	0	0	0	0
33.16 Reparatie en onderhoud van lucht- en ruimtevaartuigen	1	0	0	0	0	0	0
33.19 Reparatie van andere apparatuur	0	0	0	0	0	0	0
33.2 Installatie van industriële machines, toestellen en werktuigen	0	0	0	0	0	0	0
33.20 Installatie van industriële machines, toestellen en werktuigen	0	0	0	0	0	0	0
<b>D Productie en distributie van elektriciteit, gas, stoom en gekoelde lucht</b>	<b>0</b>	<b>0</b>	<b>0</b>	<b>0</b>	<b>0</b>	<b>0</b>	<b>0</b>
35 Productie en distributie van elektriciteit, gas, stoom en gekoelde lucht	0	0	0	0	0	0	0
35.1 Opwekking, transmissie en distributie van elektriciteit	0	0	0	0	0	0	0
35.11 Productie van elektriciteit	0	0	0	0	0	0	0
35.13 Distributie van elektriciteit	0	0	0	0	0	0	0
35.14 Handel in elektriciteit	0	0	0	0	0	0	0
35.2 Productie en distributie van gas	0	0	0	0	0	0	0
35.21 Productie van gas	0	0	0	0	0	0	0
35.3 Productie en distributie van stoom en gekoelde lucht	0	0	0	0	0	0	0
35.30 Productie en distributie van stoom en gekoelde lucht	0	0	0	0	0	0	0
<b>E Distributie van water; afval- en afvalwaterbeheer en sanering</b>	<b>0</b>	<b>0</b>	<b>0</b>	<b>0</b>	<b>0</b>	<b>0</b>	<b>0</b>
36 Winning, behandeling en distributie van water	0	0	0	0	0	0	0
36.0 Winning, behandeling en distributie van water	0	0	0	0	0	0	0
36.00 Winning, behandeling en distributie van water	0	0	0	0	0	0	0
37 Afvalwaterafvoer	0	0	0	0	0	0	0
37.0 Afvalwaterafvoer	0	0	0	0	0	0	0
37.00 Afvalwaterafvoer	0	0	0	0	0	0	0
38 Inzameling, verwerking en verwijdering van afval; terugwinning	0	0	0	0	0	0	0
38.1 Inzameling van afval	0	0	0	0	0	0	0
38.11 Inzameling van ongevaarlijk afval	0	0	0	0	0	0	0
38.12 Inzameling van gevaarlijk afval	0	0	0	0	0	0	0
38.2 Verwerking en verwijdering van afval	0	0	0	0	0	0	0
38.21 Verwerking en verwijdering van ongevaarlijk afval	0	0	0	0	0	0	0
38.22 Behandeling en verwijdering van gevaarlijk afval	0	0	0	0	0	0	0
38.3 Terugwinning	0	0	0	0	0	0	0
38.31 Sloop van wrakken	0	0	0	0	0	0	0
38.32 Terugwinning van gesorteerd materiaal	0	0	0	0	0	0	0

**Faillissementsstatistiek, verdeling naar activiteit, klasse van tewerkstelling en per Gewest****Aantal ingeleide faillissementsdossiers in mei 2008 : Waalse Gewest**

Activiteit	Klasse van tewerkstelling		Totaal
	500 - 999	1000 en meer	
33.14 Reparatie van elektrische apparatuur	0	0	0
33.15 Reparatie en onderhoud van schepen	0	0	0
33.16 Reparatie en onderhoud van lucht- en ruimtevaartuigen	0	0	1
33.19 Reparatie van andere apparatuur	0	0	0
33.2 Installatie van industriële machines, toestellen en werktuigen	0	0	0
33.20 Installatie van industriële machines, toestellen en werktuigen	0	0	0
<b>D Productie en distributie van elektriciteit, gas, stoom en gekoelde lucht</b>	<b>0</b>	<b>0</b>	<b>0</b>
35 Productie en distributie van elektriciteit, gas, stoom en gekoelde lucht	0	0	0
35.1 Opwekking, transmissie en distributie van elektriciteit	0	0	0
35.11 Productie van elektriciteit	0	0	0
35.13 Distributie van elektriciteit	0	0	0
35.14 Handel in elektriciteit	0	0	0
35.2 Productie en distributie van gas	0	0	0
35.21 Productie van gas	0	0	0
35.3 Productie en distributie van stoom en gekoelde lucht	0	0	0
35.30 Productie en distributie van stoom en gekoelde lucht	0	0	0
<b>E Distributie van water; afval- en afvalwaterbeheer en sanering</b>	<b>0</b>	<b>0</b>	<b>0</b>
36 Winning, behandeling en distributie van water	0	0	0
36.0 Winning, behandeling en distributie van water	0	0	0
36.00 Winning, behandeling en distributie van water	0	0	0
37 Afvalwaterafvoer	0	0	0
37.0 Afvalwaterafvoer	0	0	0
37.00 Afvalwaterafvoer	0	0	0
38 Inzameling, verwerking en verwijdering van afval; terugwinning	0	0	0
38.1 Inzameling van afval	0	0	0
38.11 Inzameling van ongevaarlijk afval	0	0	0
38.12 Inzameling van gevaarlijk afval	0	0	0
38.2 Verwerking en verwijdering van afval	0	0	0
38.21 Verwerking en verwijdering van ongevaarlijk afval	0	0	0
38.22 Behandeling en verwijdering van gevaarlijk afval	0	0	0
38.3 Terugwinning	0	0	0
38.31 Sloop van wrakken	0	0	0
38.32 Terugwinning van gesorteerd materiaal	0	0	0

# Faillissementsstatistiek in 2008

## Faillissementsstatistiek, verdeling naar activiteit, klasse van tewerkstelling en per Gewest

### Aantal ingeleide faillissementsdossiers in mei 2008 : Waalse Gewest

Activiteit	Klasse van tewerkstelling						
	0 - 4	5 - 9	10 - 19	20 - 49	50 - 99	100 - 199	200 - 499
<b>F Bouwnijverheid</b>	<b>22</b>	<b>4</b>	<b>1</b>	<b>0</b>	<b>0</b>	<b>0</b>	<b>0</b>
41 Bouw van gebouwen	12	2	0	0	0	0	0
41.1 Ontwikkeling van bouwprojecten	1	0	0	0	0	0	0
41.10 Ontwikkeling van bouwprojecten	1	0	0	0	0	0	0
41.2 Burgerlijke en utiliteitsbouw	11	2	0	0	0	0	0
41.20 Burgerlijke en utiliteitsbouw	11	2	0	0	0	0	0
42 Weg- en waterbouw	0	0	1	0	0	0	0
42.1 Bouw van wegen en spoorwegen	0	0	1	0	0	0	0
42.11 Bouw van autowegen en andere wegen	0	0	1	0	0	0	0
42.12 Bouw van boven- en ondergrondse spoorwegen	0	0	0	0	0	0	0
42.13 Bouw van bruggen en tunnels	0	0	0	0	0	0	0
42.2 Bouw van civieltechnische werken ten behoeve van nutsbedrijven	0	0	0	0	0	0	0
42.21 Bouw van civieltechnische werken voor vloeistoffen	0	0	0	0	0	0	0
42.22 Bouw van civieltechnische werken voor elektriciteit en telecommunicatie	0	0	0	0	0	0	0
42.9 Bouw van andere civieltechnische werken	0	0	0	0	0	0	0
42.91 Waterbouw	0	0	0	0	0	0	0
42.99 Bouw van andere civieltechnische werken, n.e.g.	0	0	0	0	0	0	0
43 Gespecialiseerde bouwwerkzaamheden	10	2	0	0	0	0	0
43.1 Slopen en bouwrijp maken van terreinen	1	0	0	0	0	0	0
43.11 Slopen	0	0	0	0	0	0	0
43.12 Bouwrijp maken van terreinen	1	0	0	0	0	0	0
43.13 Proefboren en boren	0	0	0	0	0	0	0
43.2 Elektrische installatie, loodgieterswerk en overige bouwinstallatie	3	0	0	0	0	0	0
43.21 Elektrische installatie	2	0	0	0	0	0	0
43.22 Loodgieterswerk, installatie van verwarming en klimaatregeling	1	0	0	0	0	0	0
43.29 Overige bouwinstallatie	0	0	0	0	0	0	0
43.3 Afwerking van gebouwen	2	0	0	0	0	0	0
43.31 Stukadoorswerk	0	0	0	0	0	0	0
43.32 Schrijnwerk	1	0	0	0	0	0	0
43.33 Vloerafwerking en behangen	0	0	0	0	0	0	0
43.34 Schilderen en glaszetten	1	0	0	0	0	0	0
43.39 Overige werkzaamheden in verband met de afwerking van gebouwen	0	0	0	0	0	0	0
43.9 Overige gespecialiseerde bouwactiviteiten	4	2	0	0	0	0	0
43.91 Dakwerkzaamheden	1	0	0	0	0	0	0
43.99 Overige gespecialiseerde bouwactiviteiten, n.e.g.	3	2	0	0	0	0	0

**Faillissementsstatistiek, verdeling naar activiteit, klasse van tewerkstelling en per Gewest****Aantal ingeleide faillissementsdossiers in mei 2008 : Waalse Gewest**

Activiteit	Klasse van tewerkstelling		Totaal
	500 - 999	1000 en meer	
<b>F Bouwnijverheid</b>	<b>0</b>	<b>0</b>	<b>27</b>
41 Bouw van gebouwen	0	0	14
41.1 Ontwikkeling van bouwprojecten	0	0	1
41.10 Ontwikkeling van bouwprojecten	0	0	1
41.2 Burgerlijke en utiliteitsbouw	0	0	13
41.20 Burgerlijke en utiliteitsbouw	0	0	13
42 Weg- en waterbouw	0	0	1
42.1 Bouw van wegen en spoorwegen	0	0	1
42.11 Bouw van autowegen en andere wegen	0	0	1
42.12 Bouw van boven- en ondergrondse spoorwegen	0	0	0
42.13 Bouw van bruggen en tunnels	0	0	0
42.2 Bouw van civieltechnische werken ten behoeve van nutsbedrijven	0	0	0
42.21 Bouw van civieltechnische werken voor vloeistoffen	0	0	0
42.22 Bouw van civieltechnische werken voor elektriciteit en telecommunicatie	0	0	0
42.9 Bouw van andere civieltechnische werken	0	0	0
42.91 Waterbouw	0	0	0
42.99 Bouw van andere civieltechnische werken, n.e.g.	0	0	0
43 Gespecialiseerde bouwwerkzaamheden	0	0	12
43.1 Slopen en bouwrijp maken van terreinen	0	0	1
43.11 Slopen	0	0	0
43.12 Bouwrijp maken van terreinen	0	0	1
43.13 Proefboren en boren	0	0	0
43.2 Elektrische installatie, loodgieterswerk en overige bouwinstallatie	0	0	3
43.21 Elektrische installatie	0	0	2
43.22 Loodgieterswerk, installatie van verwarming en klimaatregeling	0	0	1
43.29 Overige bouwinstallatie	0	0	0
43.3 Afwerking van gebouwen	0	0	2
43.31 Stukadoorswerk	0	0	0
43.32 Schrijnwerk	0	0	1
43.33 Vloerafwerking en behangen	0	0	0
43.34 Schilderen en glaszetten	0	0	1
43.39 Overige werkzaamheden in verband met de afwerking van gebouwen	0	0	0
43.9 Overige gespecialiseerde bouwactiviteiten	0	0	6
43.91 Dakwerkzaamheden	0	0	1
43.99 Overige gespecialiseerde bouwactiviteiten, n.e.g.	0	0	5

# Faillissementsstatistiek in 2008

## Faillissementsstatistiek, verdeling naar activiteit, klasse van tewerkstelling en per Gewest

### Aantal ingeleide faillissementsdossiers in mei 2008 : Waalse Gewest

Activiteit	Klasse van tewerkstelling						
	0 - 4	5 - 9	10 - 19	20 - 49	50 - 99	100 - 199	200 - 499
<b>G Groot- en detailhandel; reparatie van auto's en motorfietsen</b>	<b>54</b>	<b>6</b>	<b>0</b>	<b>0</b>	<b>1</b>	<b>0</b>	<b>0</b>
45 Groot- en detailhandel in en reparatie van auto's en motorfietsen	8	1	0	0	0	0	0
45.1 Handel in auto's	1	1	0	0	0	0	0
45.11 Handel in personenauto's en andere lichte auto's	1	1	0	0	0	0	0
45.19 Handel in andere auto's	0	0	0	0	0	0	0
45.2 Onderhoud en reparatie van auto's	4	0	0	0	0	0	0
45.20 Onderhoud en reparatie van auto's	4	0	0	0	0	0	0
45.3 Handel in delen en toebehoren van auto's	1	0	0	0	0	0	0
45.31 Groothandel in delen en toebehoren van auto's	0	0	0	0	0	0	0
45.32 Detailhandel in delen en toebehoren van auto's	1	0	0	0	0	0	0
45.4 Handel in en onderhoud en reparatie van motorfietsen en delen en toebehoren van motorfietsen	2	0	0	0	0	0	0
45.40 Handel in en onderhoud en reparatie van motorfietsen en delen en toebehoren van motorfietsen	2	0	0	0	0	0	0
46 Groothandel, met uitzondering van de handel in auto's en motorfietsen	23	1	0	0	0	0	0
46.1 Handelsbemiddeling	8	0	0	0	0	0	0
46.11 Handelsbemiddeling in landbouwproducten, levende dieren en textielgrondstoffen en halffabrikaten	0	0	0	0	0	0	0
46.12 Handelsbemiddeling in brandstoffen, ertsen, metalen en chemische producten	0	0	0	0	0	0	0
46.13 Handelsbemiddeling in hout en bouwmaterialen	1	0	0	0	0	0	0
46.14 Handelsbemiddeling in machines, apparaten en werktuigen voor de industrie en in schepen en luchtvaartuigen	0	0	0	0	0	0	0
46.15 Handelsbemiddeling in meubelen, huishoudelijke artikelen en ijzerwaren	1	0	0	0	0	0	0
46.16 Handelsbemiddeling in textiel, kleding, bont, schoeisel en lederwaren	1	0	0	0	0	0	0
46.17 Handelsbemiddeling in voedings- en genotmiddelen	0	0	0	0	0	0	0
46.18 Handelsbemiddeling gespecialiseerd in andere goederen	1	0	0	0	0	0	0
46.19 Handelsbemiddeling in goederen, algemeen assortiment	4	0	0	0	0	0	0
46.2 Groothandel in landbouwproducten en levende dieren	1	0	0	0	0	0	0
46.21 Groothandel in granen, ruwe tabak, zaden en diervoeders	0	0	0	0	0	0	0
46.22 Groothandel in bloemen en planten	1	0	0	0	0	0	0

**Faillissementsstatistiek, verdeling naar activiteit, klasse van tewerkstelling en per Gewest****Aantal ingeleide faillissementsdossiers in mei 2008 : Waalse Gewest**

	Activiteit	Klasse van tewerkstelling		Totaal
		500 - 999	1000 en meer	
<b>G</b>	<b>Groot- en detailhandel; reparatie van auto's en motorfietsen</b>	<b>0</b>	<b>0</b>	<b>61</b>
45	Groot- en detailhandel in en reparatie van auto's en motorfietsen	0	0	9
45.1	Handel in auto's	0	0	2
45.11	Handel in personenauto's en andere lichte auto's	0	0	2
45.19	Handel in andere auto's	0	0	0
45.2	Onderhoud en reparatie van auto's	0	0	4
45.20	Onderhoud en reparatie van auto's	0	0	4
45.3	Handel in delen en toebehoren van auto's	0	0	1
45.31	Groothandel in delen en toebehoren van auto's	0	0	0
45.32	Detailhandel in delen en toebehoren van auto's	0	0	1
45.4	Handel in en onderhoud en reparatie van motorfietsen en delen en toebehoren van motorfietsen	0	0	2
45.40	Handel in en onderhoud en reparatie van motorfietsen en delen en toebehoren van motorfietsen	0	0	2
46	Groothandel, met uitzondering van de handel in auto's en motorfietsen	0	0	24
46.1	Handelsbemiddeling	0	0	8
46.11	Handelsbemiddeling in landbouwproducten, levende dieren en textielgrondstoffen en halffabrikaten	0	0	0
46.12	Handelsbemiddeling in brandstoffen, ertsen, metalen en chemische producten	0	0	0
46.13	Handelsbemiddeling in hout en bouwmaterialen	0	0	1
46.14	Handelsbemiddeling in machines, apparaten en werktuigen voor de industrie en in schepen en luchtvaartuigen	0	0	0
46.15	Handelsbemiddeling in meubelen, huishoudelijke artikelen en ijzerwaren	0	0	1
46.16	Handelsbemiddeling in textiel, kleding, bont, schoeisel en lederwaren	0	0	1
46.17	Handelsbemiddeling in voedings- en genotmiddelen	0	0	0
46.18	Handelsbemiddeling gespecialiseerd in andere goederen	0	0	1
46.19	Handelsbemiddeling in goederen, algemeen assortiment	0	0	4
46.2	Groothandel in landbouwproducten en levende dieren	0	0	1
46.21	Groothandel in granen, ruwe tabak, zaden en diervoeders	0	0	0
46.22	Groothandel in bloemen en planten	0	0	1

## Faillissementsstatistiek in 2008

### Faillissementsstatistiek, verdeling naar activiteit, klasse van tewerkstelling en per Gewest

#### Aantal ingeleide faillissementsdossiers in mei 2008 : Waalse Gewest

Activiteit	Klasse van tewerkstelling						
	0 - 4	5 - 9	10 - 19	20 - 49	50 - 99	100 - 199	200 - 499
46.23 Groothandel in levende dieren	0	0	0	0	0	0	0
46.24 Groothandel in huiden, vellen en leer	0	0	0	0	0	0	0
46.3 Groothandel in voedings- en genotmiddelen	3	1	0	0	0	0	0
46.31 Groothandel in groenten en fruit	0	0	0	0	0	0	0
46.32 Groothandel in vlees en vleesproducten	1	1	0	0	0	0	0
46.33 Groothandel in zuivelproducten, eieren en spijsoïën en -vetten	0	0	0	0	0	0	0
46.34 Groothandel in dranken	1	0	0	0	0	0	0
46.35 Groothandel in tabaksproducten	0	0	0	0	0	0	0
46.36 Groothandel in suiker, chocolade en suikerwerk	0	0	0	0	0	0	0
46.37 Groothandel in koffie, thee, cacao en specerijen	0	0	0	0	0	0	0
46.38 Groothandel in andere voedingsmiddelen, met inbegrip van vis en schaal- en weekdieren	0	0	0	0	0	0	0
46.39 Niet-gespecialiseerde groothandel in voedings- en genotmiddelen	1	0	0	0	0	0	0
46.4 Groothandel in consumentenartikelen	6	0	0	0	0	0	0
46.41 Groothandel in textiel	1	0	0	0	0	0	0
46.42 Groothandel in kleding en schoeisel	2	0	0	0	0	0	0
46.43 Groothandel in elektrische huishoudelijke apparaten	0	0	0	0	0	0	0
46.44 Groothandel in porselein, glaswerk en reinigingsmiddelen	0	0	0	0	0	0	0
46.45 Groothandel in parfumerieën en cosmetica	1	0	0	0	0	0	0
46.46 Groothandel in farmaceutische producten	0	0	0	0	0	0	0
46.47 Groothandel in meubelen, vloerbedekking en verlichtingsbenodigdheden	0	0	0	0	0	0	0
46.48 Groothandel in uurwerken en sieraden	0	0	0	0	0	0	0
46.49 Groothandel in andere consumentenartikelen	2	0	0	0	0	0	0
46.5 Groothandel in informatie- en communicatieapparatuur	0	0	0	0	0	0	0
46.51 Groothandel in computers, randapparatuur en software	0	0	0	0	0	0	0
46.52 Groothandel in elektronische en telecommunicatieapparatuur en delen daarvan	0	0	0	0	0	0	0
46.6 Groothandel in andere machines en werktuigen en toebehoren	2	0	0	0	0	0	0
46.61 Groothandel in machines, werktuigen en toebehoren voor de landbouw	0	0	0	0	0	0	0
46.62 Groothandel in gereedschapswerktuigen	0	0	0	0	0	0	0



**Faillissementsstatistiek, verdeling naar activiteit, klasse van tewerkstelling en per Gewest****Aantal ingeleide faillissementsdossiers in mei 2008 : Waalse Gewest**

Activiteit	Klasse van tewerkstelling		Totaal
	500 - 999	1000 en meer	
46.23 Groothandel in levende dieren	0	0	0
46.24 Groothandel in huiden, vellen en leer	0	0	0
46.3 Groothandel in voedings- en genotmiddelen	0	0	4
46.31 Groothandel in groenten en fruit	0	0	0
46.32 Groothandel in vlees en vleesproducten	0	0	2
46.33 Groothandel in zuivelproducten, eieren en spijsoliën en -vetten	0	0	0
46.34 Groothandel in dranken	0	0	1
46.35 Groothandel in tabaksproducten	0	0	0
46.36 Groothandel in suiker, chocolade en suikerwerk	0	0	0
46.37 Groothandel in koffie, thee, cacao en specerijen	0	0	0
46.38 Groothandel in andere voedingsmiddelen, met inbegrip van vis en schaal- en weekdieren	0	0	0
46.39 Niet-gespecialiseerde groothandel in voedings- en genotmiddelen	0	0	1
46.4 Groothandel in consumentenartikelen	0	0	6
46.41 Groothandel in textiel	0	0	1
46.42 Groothandel in kleding en schoeisel	0	0	2
46.43 Groothandel in elektrische huishoudelijke apparaten	0	0	0
46.44 Groothandel in porselein, glaswerk en reinigingsmiddelen	0	0	0
46.45 Groothandel in parfumerieën en cosmetica	0	0	1
46.46 Groothandel in farmaceutische producten	0	0	0
46.47 Groothandel in meubelen, vloerbedekking en verlichtingsbenodigdheden	0	0	0
46.48 Groothandel in uurwerken en sieraden	0	0	0
46.49 Groothandel in andere consumentenartikelen	0	0	2
46.5 Groothandel in informatie- en communicatieapparatuur	0	0	0
46.51 Groothandel in computers, randapparatuur en software	0	0	0
46.52 Groothandel in elektronische en telecommunicatieapparatuur en delen daarvan	0	0	0
46.6 Groothandel in andere machines en werktuigen en toebehoren	0	0	2
46.61 Groothandel in machines, werktuigen en toebehoren voor de landbouw	0	0	0
46.62 Groothandel in gereedschapswerktuigen	0	0	0

# Faillissementsstatistiek in 2008

## Faillissementsstatistiek, verdeling naar activiteit, klasse van tewerkstelling en per Gewest

### Aantal ingeleide faillissementsdossiers in mei 2008 : Waalse Gewest

Activiteit	Klasse van tewerkstelling						
	0 - 4	5 - 9	10 - 19	20 - 49	50 - 99	100 - 199	200 - 499
46.63 Groothandel in machines voor de mijnbouw, de bouwnijverheid en de weg- en waterbouw	0	0	0	0	0	0	0
46.64 Groothandel in machines voor de textielindustrie en in naai- en breimachines	0	0	0	0	0	0	0
46.65 Groothandel in kantoormeubelen	0	0	0	0	0	0	0
46.66 Groothandel in andere kantoomachines en kantoorbenodigdheden	0	0	0	0	0	0	0
46.69 Groothandel in andere machines en werktuigen	2	0	0	0	0	0	0
46.7 Overige gespecialiseerde groothandel	3	0	0	0	0	0	0
46.71 Groothandel in vaste, vloeibare en gasvormige brandstoffen en aanverwante producten	0	0	0	0	0	0	0
46.72 Groothandel in metalen en metaalertsen	1	0	0	0	0	0	0
46.73 Groothandel in hout, bouwmaterialen en sanitair	2	0	0	0	0	0	0
46.74 Groothandel in ijzerwaren en in installatiemateriaal voor loodgieterswerk en verwarming	0	0	0	0	0	0	0
46.75 Groothandel in chemische producten	0	0	0	0	0	0	0
46.76 Groothandel in andere intermediaire producten	0	0	0	0	0	0	0
46.77 Groothandel in afval en schroot	0	0	0	0	0	0	0
46.9 Niet-gespecialiseerde groothandel	0	0	0	0	0	0	0
46.90 Niet-gespecialiseerde groothandel	0	0	0	0	0	0	0
47 Detailhandel, met uitzondering van de handel in auto's en motorfietsen	23	4	0	0	1	0	0
47.1 Detailhandel in niet-gespecialiseerde winkels	2	1	0	0	0	0	0
47.11 Detailhandel in niet-gespecialiseerde winkels waarbij voedings- en genotmiddelen overheersen	1	1	0	0	0	0	0
47.19 Overige detailhandel in niet-gespecialiseerde winkels	1	0	0	0	0	0	0
47.2 Detailhandel in voedings- en genotmiddelen in gespecialiseerde winkels	5	0	0	0	0	0	0
47.21 Detailhandel in groenten en fruit in gespecialiseerde winkels	1	0	0	0	0	0	0
47.22 Detailhandel in vlees en vleesproducten in gespecialiseerde winkels	1	0	0	0	0	0	0
47.23 Detailhandel in vis en schaal- en weekdieren in gespecialiseerde winkels	0	0	0	0	0	0	0
47.24 Detailhandel in brood, banketbakkerswerk en suikerwerk in gespecialiseerde winkels	0	0	0	0	0	0	0
47.25 Detailhandel in dranken in gespecialiseerde winkels	3	0	0	0	0	0	0
47.26 Detailhandel in tabaksproducten in gespecialiseerde winkels	0	0	0	0	0	0	0
47.29 Overige detailhandel in voedingsmiddelen in gespecialiseerde winkels	0	0	0	0	0	0	0
47.3 Detailhandel in motorbrandstoffen in gespecialiseerde winkels	0	0	0	0	0	0	0
47.30 Detailhandel in motorbrandstoffen in gespecialiseerde winkels	0	0	0	0	0	0	0

**Faillissementsstatistiek, verdeling naar activiteit, klasse van tewerkstelling en per Gewest****Aantal ingeleide faillissementsdossiers in mei 2008 : Waalse Gewest**

	Activiteit	Klasse van tewerkstelling		Totaal
		500 - 999	1000 en meer	
46.63	Groothandel in machines voor de mijnbouw, de bouwnijverheid en de weg- en waterbouw	0	0	0
46.64	Groothandel in machines voor de textielindustrie en in naai- en breimachines	0	0	0
46.65	Groothandel in kantoormeubelen	0	0	0
46.66	Groothandel in andere kantoor machines en kantoorbenodigdheden	0	0	0
46.69	Groothandel in andere machines en werktuigen	0	0	2
46.7	Overige gespecialiseerde groothandel	0	0	3
46.71	Groothandel in vaste, vloeibare en gasvormige brandstoffen en aanverwante producten	0	0	0
46.72	Groothandel in metalen en metaalertsen	0	0	1
46.73	Groothandel in hout, bouwmaterialen en sanitair	0	0	2
46.74	Groothandel in ijzerwaren en in installatiemateriaal voor loodgieterswerk en verwarming	0	0	0
46.75	Groothandel in chemische producten	0	0	0
46.76	Groothandel in andere intermediaire producten	0	0	0
46.77	Groothandel in afval en schroot	0	0	0
46.9	Niet-gespecialiseerde groothandel	0	0	0
46.90	Niet-gespecialiseerde groothandel	0	0	0
47	Detailhandel, met uitzondering van de handel in auto's en motorfietsen	0	0	28
47.1	Detailhandel in niet-gespecialiseerde winkels	0	0	3
47.11	Detailhandel in niet-gespecialiseerde winkels waarbij voedings- en genotmiddelen overheersen	0	0	2
47.19	Overige detailhandel in niet-gespecialiseerde winkels	0	0	1
47.2	Detailhandel in voedings- en genotmiddelen in gespecialiseerde winkels	0	0	5
47.21	Detailhandel in groenten en fruit in gespecialiseerde winkels	0	0	1
47.22	Detailhandel in vlees en vleesproducten in gespecialiseerde winkels	0	0	1
47.23	Detailhandel in vis en schaal- en weekdieren in gespecialiseerde winkels	0	0	0
47.24	Detailhandel in brood, banketbakkerswerk en suikerwerk in gespecialiseerde winkels	0	0	0
47.25	Detailhandel in dranken in gespecialiseerde winkels	0	0	3
47.26	Detailhandel in tabaksproducten in gespecialiseerde winkels	0	0	0
47.29	Overige detailhandel in voedingsmiddelen in gespecialiseerde winkels	0	0	0
47.3	Detailhandel in motorbrandstoffen in gespecialiseerde winkels	0	0	0
47.30	Detailhandel in motorbrandstoffen in gespecialiseerde winkels	0	0	0

# Faillissementsstatistiek in 2008

## Faillissementsstatistiek, verdeling naar activiteit, klasse van tewerkstelling en per Gewest

### Aantal ingeleide faillissementsdossiers in mei 2008 : Waalse Gewest

Activiteit	Klasse van tewerkstelling						
	0 - 4	5 - 9	10 - 19	20 - 49	50 - 99	100 - 199	200 - 499
47.4 Detailhandel in ICT-apparatuur in gespecialiseerde winkels	1	1	0	0	0	0	0
47.41 Detailhandel in computers, randapparatuur en software in gespecialiseerde winkels	1	0	0	0	0	0	0
47.42 Detailhandel in telecommunicatieapparatuur in gespecialiseerde winkels	0	0	0	0	0	0	0
47.43 Detailhandel in audio- en videoapparatuur in gespecialiseerde winkels	0	1	0	0	0	0	0
47.5 Detailhandel in andere consumentenartikelen in gespecialiseerde winkels	2	0	0	0	1	0	0
47.51 Detailhandel in textiel in gespecialiseerde winkels	0	0	0	0	0	0	0
47.52 Detailhandel in ijzerwaren, verf en glas in gespecialiseerde winkels	1	0	0	0	0	0	0
47.53 Detailhandel in tapijten en andere vloerbedekking en wandbekleding in gespecialiseerde winkels	0	0	0	0	1	0	0
47.54 Detailhandel in elektrische huishoudapparaten in gespecialiseerde winkels	1	0	0	0	0	0	0
47.59 Detailhandel in meubelen, verlichtingsbenodigdheden en andere huishoudelijke artikelen in gespecialiseerde winkels	0	0	0	0	0	0	0
47.6 Detailhandel in cultuur- en recreatieartikelen in gespecialiseerde winkels	2	0	0	0	0	0	0
47.61 Detailhandel in boeken in gespecialiseerde winkels	1	0	0	0	0	0	0
47.62 Detailhandel in kranten en kantoorbehoefden in gespecialiseerde winkels	1	0	0	0	0	0	0
47.63 Detailhandel in audio- en video-opnamen in gespecialiseerde winkels	0	0	0	0	0	0	0
47.64 Detailhandel in sportartikelen in gespecialiseerde winkels	0	0	0	0	0	0	0
47.65 Detailhandel in spellen en speelgoed in gespecialiseerde winkels	0	0	0	0	0	0	0
47.7 Detailhandel in andere artikelen in gespecialiseerde winkels	11	2	0	0	0	0	0
47.71 Detailhandel in kleding in gespecialiseerde winkels	5	0	0	0	0	0	0
47.72 Detailhandel in schoeisel en lederwaren in gespecialiseerde winkels	1	1	0	0	0	0	0
47.73 Apothekers in gespecialiseerde winkels	0	0	0	0	0	0	0
47.74 Detailhandel in medische en orthopedische artikelen in gespecialiseerde winkels	0	0	0	0	0	0	0
47.75 Detailhandel in cosmetica en toiletartikelen in gespecialiseerde winkels	0	0	0	0	0	0	0
47.76 Detailhandel in bloemen, planten, zaden, kunstmeststoffen, huisdieren en voer voor huisdieren in gespecialiseerde winkels	0	0	0	0	0	0	0

**Faillissementsstatistiek, verdeling naar activiteit, klasse van tewerkstelling en per Gewest****Aantal ingeleide faillissementsdossiers in mei 2008 : Waalse Gewest**

	Activiteit	Klasse van tewerkstelling		Totaal
		500 - 999	1000 en meer	
47.4	Detailhandel in ICT-apparatuur in gespecialiseerde winkels	0	0	2
47.41	Detailhandel in computers, randapparatuur en software in gespecialiseerde winkels	0	0	1
47.42	Detailhandel in telecommunicatieapparatuur in gespecialiseerde winkels	0	0	0
47.43	Detailhandel in audio- en videoapparatuur in gespecialiseerde winkels	0	0	1
47.5	Detailhandel in andere consumentenartikelen in gespecialiseerde winkels	0	0	3
47.51	Detailhandel in textiel in gespecialiseerde winkels	0	0	0
47.52	Detailhandel in ijzerwaren, verf en glas in gespecialiseerde winkels	0	0	1
47.53	Detailhandel in tapijten en andere vloerbedekking en wandbekleding in gespecialiseerde winkels	0	0	1
47.54	Detailhandel in elektrische huishoudapparaten in gespecialiseerde winkels	0	0	1
47.59	Detailhandel in meubelen, verlichtingsbenodigdheden en andere huishoudelijke artikelen in gespecialiseerde winkels	0	0	0
47.6	Detailhandel in cultuur- en recreatieartikelen in gespecialiseerde winkels	0	0	2
47.61	Detailhandel in boeken in gespecialiseerde winkels	0	0	1
47.62	Detailhandel in kranten en kantoorbehoefte in gespecialiseerde winkels	0	0	1
47.63	Detailhandel in audio- en video-opnamen in gespecialiseerde winkels	0	0	0
47.64	Detailhandel in sportartikelen in gespecialiseerde winkels	0	0	0
47.65	Detailhandel in spellen en speelgoed in gespecialiseerde winkels	0	0	0
47.7	Detailhandel in andere artikelen in gespecialiseerde winkels	0	0	13
47.71	Detailhandel in kleding in gespecialiseerde winkels	0	0	5
47.72	Detailhandel in schoeisel en lederwaren in gespecialiseerde winkels	0	0	2
47.73	Apothekers in gespecialiseerde winkels	0	0	0
47.74	Detailhandel in medische en orthopedische artikelen in gespecialiseerde winkels	0	0	0
47.75	Detailhandel in cosmetica en toiletartikelen in gespecialiseerde winkels	0	0	0
47.76	Detailhandel in bloemen, planten, zaden, kunstmeststoffen, huisdieren en voer voor huisdieren in gespecialiseerde wi	0	0	0

# Faillissementsstatistiek in 2008

## Faillissementsstatistiek, verdeling naar activiteit, klasse van tewerkstelling en per Gewest

### Aantal ingeleide faillissementsdossiers in mei 2008 : Waalse Gewest

Activiteit	Klasse van tewerkstelling						
	0 - 4	5 - 9	10 - 19	20 - 49	50 - 99	100 - 199	200 - 499
47.77 Detailhandel in uurwerken en sieraden in gespecialiseerde winkels	1	0	0	0	0	0	0
47.78 Overige detailhandel in nieuwe artikelen in gespecialiseerde winkels	4	1	0	0	0	0	0
47.79 Detailhandel in tweedehandsgoederen in winkels	0	0	0	0	0	0	0
47.8 Markt- en straathandel	0	0	0	0	0	0	0
47.81 Markt- en straathandel in voedings- en genotmiddelen	0	0	0	0	0	0	0
47.82 Markt- en straathandel in textiel, kleding en schoeisel	0	0	0	0	0	0	0
47.89 Markt- en straathandel in andere artikelen	0	0	0	0	0	0	0
47.9 Detailhandel, niet in winkels en exclusief markt- en straathandel	0	0	0	0	0	0	0
47.91 Detailhandel via postorderbedrijven of via internet	0	0	0	0	0	0	0
47.99 Overige detailhandel, niet in winkels en exclusief markt- en straathandel	0	0	0	0	0	0	0
<b>H Vervoer en opslag</b>	<b>7</b>	<b>2</b>	<b>0</b>	<b>0</b>	<b>0</b>	<b>0</b>	<b>0</b>
49 Vervoer te land en vervoer via pijpleidingen	5	1	0	0	0	0	0
49.2 Goederenvervoer per spoor	0	0	0	0	0	0	0
49.20 Goederenvervoer per spoor	0	0	0	0	0	0	0
49.3 Overig personenvervoer te land	0	0	0	0	0	0	0
49.31 Personenvervoer te land binnen steden of voorsteden	0	0	0	0	0	0	0
49.32 Exploitatie van taxi's	0	0	0	0	0	0	0
49.39 Overig personenvervoer te land, n.e.g.	0	0	0	0	0	0	0
49.4 Goederenvervoer over de weg en verhuisbedrijven	5	1	0	0	0	0	0
49.41 Goederenvervoer over de weg	5	1	0	0	0	0	0
49.42 Verhuisbedrijven	0	0	0	0	0	0	0
49.5 Vervoer via pijpleidingen	0	0	0	0	0	0	0
49.50 Vervoer via pijpleidingen	0	0	0	0	0	0	0
50 Vervoer over water	1	0	0	0	0	0	0
50.1 Zee- en kustvaart, personenvervoer	0	0	0	0	0	0	0
50.10 Zee- en kustvaart, personenvervoer	0	0	0	0	0	0	0
50.2 Zee- en kustvaart, goederenvervoer	0	0	0	0	0	0	0
50.20 Zee- en kustvaart, goederenvervoer	0	0	0	0	0	0	0
50.3 Binnenvaart, personenvervoer	0	0	0	0	0	0	0
50.30 Binnenvaart, personenvervoer	0	0	0	0	0	0	0
50.4 Binnenvaart, goederenvervoer	1	0	0	0	0	0	0
50.40 Binnenvaart, goederenvervoer	1	0	0	0	0	0	0
51 Luchtvaart	0	0	0	0	0	0	0
51.1 Personenvervoer door de lucht	0	0	0	0	0	0	0

**Faillissementsstatistiek, verdeling naar activiteit, klasse van tewerkstelling en per Gewest****Aantal ingeleide faillissementsdossiers in mei 2008 : Waalse Gewest**

	Activiteit	Klasse van tewerkstelling		Totaal
		500 - 999	1000 en meer	
47.77	Detailhandel in uurwerken en sieraden in gespecialiseerde winkels	0	0	1
47.78	Overige detailhandel in nieuwe artikelen in gespecialiseerde winkels	0	0	5
47.79	Detailhandel in tweedehandsgoederen in winkels	0	0	0
47.8	Markt- en straathandel	0	0	0
47.81	Markt- en straathandel in voedings- en genotmiddelen	0	0	0
47.82	Markt- en straathandel in textiel, kleding en schoeisel	0	0	0
47.89	Markt- en straathandel in andere artikelen	0	0	0
47.9	Detailhandel, niet in winkels en exclusief markt- en straathandel	0	0	0
47.91	Detailhandel via postorderbedrijven of via internet	0	0	0
47.99	Overige detailhandel, niet in winkels en exclusief markt- en straathandel	0	0	0
<b>H</b>	<b>Vervoer en opslag</b>	<b>0</b>	<b>0</b>	<b>9</b>
49	Vervoer te land en vervoer via pijpleidingen	0	0	6
49.2	Goederenvervoer per spoor	0	0	0
49.20	Goederenvervoer per spoor	0	0	0
49.3	Overig personenvervoer te land	0	0	0
49.31	Personenvervoer te land binnen steden of voorsteden	0	0	0
49.32	Exploitatie van taxi's	0	0	0
49.39	Overig personenvervoer te land, n.e.g.	0	0	0
49.4	Goederenvervoer over de weg en verhuisbedrijven	0	0	6
49.41	Goederenvervoer over de weg	0	0	6
49.42	Verhuisbedrijven	0	0	0
49.5	Vervoer via pijpleidingen	0	0	0
49.50	Vervoer via pijpleidingen	0	0	0
50	Vervoer over water	0	0	1
50.1	Zee- en kustvaart, personenvervoer	0	0	0
50.10	Zee- en kustvaart, personenvervoer	0	0	0
50.2	Zee- en kustvaart, goederenvervoer	0	0	0
50.20	Zee- en kustvaart, goederenvervoer	0	0	0
50.3	Binnenvaart, personenvervoer	0	0	0
50.30	Binnenvaart, personenvervoer	0	0	0
50.4	Binnenvaart, goederenvervoer	0	0	1
50.40	Binnenvaart, goederenvervoer	0	0	1
51	Luchtvaart	0	0	0
51.1	Personenvervoer door de lucht	0	0	0

# Faillissementsstatistiek in 2008

## Faillissementsstatistiek, verdeling naar activiteit, klasse van tewerkstelling en per Gewest

### Aantal ingeleide faillissementsdossiers in mei 2008 : Waalse Gewest

Activiteit		Klasse van tewerkstelling						
		0 - 4	5 - 9	10 - 19	20 - 49	50 - 99	100 - 199	200 - 499
51.10	Personenvervoer door de lucht	0	0	0	0	0	0	0
51.2	Goederenvervoer door de lucht; ruimtevaart	0	0	0	0	0	0	0
51.21	Goederenvervoer door de lucht	0	0	0	0	0	0	0
51.22	Ruimtevaart	0	0	0	0	0	0	0
52	Opslag en vervoerondersteunende activiteiten	0	0	0	0	0	0	0
52.1	Opslag	0	0	0	0	0	0	0
52.10	Opslag	0	0	0	0	0	0	0
52.2	Vervoerondersteunende activiteiten	0	0	0	0	0	0	0
52.21	Diensten in verband met vervoer te land	0	0	0	0	0	0	0
52.22	Diensten in verband met vervoer over water	0	0	0	0	0	0	0
52.23	Diensten in verband met de luchtvaart	0	0	0	0	0	0	0
52.24	Vrachtbehandeling	0	0	0	0	0	0	0
52.29	Overige vervoerondersteunende activiteiten	0	0	0	0	0	0	0
53	Posterijen en koeriers	1	1	0	0	0	0	0
53.1	Postdiensten in het kader van de universeledienstverplichting	0	0	0	0	0	0	0
53.10	Postdiensten in het kader van de universeledienstverplichting	0	0	0	0	0	0	0
53.2	Overige posterijen en koeriers	1	1	0	0	0	0	0
53.20	Overige posterijen en koeriers	1	1	0	0	0	0	0
I	<b>Verschaffen van accommodatie en maaltijden</b>	<b>20</b>	<b>3</b>	<b>0</b>	<b>0</b>	<b>0</b>	<b>0</b>	<b>0</b>
55	Verschaffen van accommodatie	0	1	0	0	0	0	0
55.1	Hotels en dergelijke accommodatie	0	1	0	0	0	0	0
55.10	Hotels en dergelijke accommodatie	0	1	0	0	0	0	0
55.2	Vakantieverblijven en andere accommodatie voor kort verblijf	0	0	0	0	0	0	0
55.20	Vakantieverblijven en andere accommodatie voor kort verblijf	0	0	0	0	0	0	0
55.3	Kampeer- en caravanterreinen	0	0	0	0	0	0	0
55.30	Kampeer- en caravanterreinen	0	0	0	0	0	0	0
55.9	Overige accommodatie	0	0	0	0	0	0	0
55.90	Overige accommodatie	0	0	0	0	0	0	0
56	Eet- en drinkgelegenheden	20	2	0	0	0	0	0
56.1	Restaurants en mobiele eetgelegenheden	6	1	0	0	0	0	0
56.10	Restaurants en mobiele eetgelegenheden	6	1	0	0	0	0	0
56.2	Catering en overige eetgelegenheden	2	0	0	0	0	0	0
56.21	Catering	2	0	0	0	0	0	0
56.29	Overige eetgelegenheden	0	0	0	0	0	0	0
56.3	Drinkgelegenheden	12	1	0	0	0	0	0
56.30	Drinkgelegenheden	12	1	0	0	0	0	0



**Faillissementsstatistiek, verdeling naar activiteit, klasse van tewerkstelling en per Gewest****Aantal ingeleide faillissementsdossiers in mei 2008 : Waalse Gewest**

Activiteit	Klasse van tewerkstelling		Totaal
	500 - 999	1000 en meer	
51.10 Personenvervoer door de lucht	0	0	0
51.2 Goederenvervoer door de lucht; ruimtevaart	0	0	0
51.21 Goederenvervoer door de lucht	0	0	0
51.22 Ruimtevaart	0	0	0
52 Opslag en vervoerondersteunende activiteiten	0	0	0
52.1 Opslag	0	0	0
52.10 Opslag	0	0	0
52.2 Vervoerondersteunende activiteiten	0	0	0
52.21 Diensten in verband met vervoer te land	0	0	0
52.22 Diensten in verband met vervoer over water	0	0	0
52.23 Diensten in verband met de luchtvaart	0	0	0
52.24 Vrachtbehandeling	0	0	0
52.29 Overige vervoerondersteunende activiteiten	0	0	0
53 Posterijen en koeriers	0	0	2
53.1 Postdiensten in het kader van de universeledienstverplichting	0	0	0
53.10 Postdiensten in het kader van de universeledienstverplichting	0	0	0
53.2 Overige posterijen en koeriers	0	0	2
53.20 Overige posterijen en koeriers	0	0	2
<b>I Verschaffen van accommodatie en maaltijden</b>	<b>0</b>	<b>0</b>	<b>23</b>
55 Verschaffen van accommodatie	0	0	1
55.1 Hotels en dergelijke accommodatie	0	0	1
55.10 Hotels en dergelijke accommodatie	0	0	1
55.2 Vakantieverblijven en andere accommodatie voor kort verblijf	0	0	0
55.20 Vakantieverblijven en andere accommodatie voor kort verblijf	0	0	0
55.3 Kampeer- en caravanterreinen	0	0	0
55.30 Kampeer- en caravanterreinen	0	0	0
55.9 Overige accommodatie	0	0	0
55.90 Overige accommodatie	0	0	0
56 Eet- en drinkgelegenheden	0	0	22
56.1 Restaurants en mobiele eetgelegenheden	0	0	7
56.10 Restaurants en mobiele eetgelegenheden	0	0	7
56.2 Catering en overige eetgelegenheden	0	0	2
56.21 Catering	0	0	2
56.29 Overige eetgelegenheden	0	0	0
56.3 Drinkgelegenheden	0	0	13
56.30 Drinkgelegenheden	0	0	13

# Faillissementsstatistiek in 2008

## Faillissementsstatistiek, verdeling naar activiteit, klasse van tewerkstelling en per Gewest

### Aantal ingeleide faillissementsdossiers in mei 2008 : Waalse Gewest

Activiteit		Klasse van tewerkstelling						
		0 - 4	5 - 9	10 - 19	20 - 49	50 - 99	100 - 199	200 - 499
<b>J</b>	<b>Informatie en communicatie</b>	<b>2</b>	<b>0</b>	<b>0</b>	<b>0</b>	<b>0</b>	<b>0</b>	<b>0</b>
58	Uitgeverijen	0	0	0	0	0	0	0
58.1	Uitgeverijen van boeken en tijdschriften; overige uitgeverijen	0	0	0	0	0	0	0
58.11	Uitgeverijen van boeken	0	0	0	0	0	0	0
58.12	Uitgeverijen van adresboeken en mailinglijsten	0	0	0	0	0	0	0
58.13	Uitgeverijen van kranten	0	0	0	0	0	0	0
58.14	Uitgeverijen van tijdschriften	0	0	0	0	0	0	0
58.19	Overige uitgeverijen	0	0	0	0	0	0	0
58.2	Uitgeverijen van software	0	0	0	0	0	0	0
58.29	Overige uitgeverijen van software	0	0	0	0	0	0	0
59	Productie van films en video- en televisieprogramma's, maken van geluidsopnamen en uitgeverijen van muziekopnamen	0	0	0	0	0	0	0
59.1	Activiteiten in verband met films en video- en televisieprogramma's	0	0	0	0	0	0	0
59.11	Productie van films en video- en televisieprogramma's	0	0	0	0	0	0	0
59.12	Activiteiten in verband met films en video- en televisieprogramma's na de productie	0	0	0	0	0	0	0
59.13	Distributie van films en video- en televisieprogramma's	0	0	0	0	0	0	0
59.14	Vertoning van films	0	0	0	0	0	0	0
59.2	Maken van geluidsopnamen en uitgeverijen van muziekopnamen	0	0	0	0	0	0	0
59.20	Maken van geluidsopnamen en uitgeverijen van muziekopnamen	0	0	0	0	0	0	0
60	Uitzending van radio- en televisieprogramma's, abonneetelevisie	0	0	0	0	0	0	0
60.1	Uitzenden van radioprogramma's	0	0	0	0	0	0	0
60.10	Uitzenden van radioprogramma's	0	0	0	0	0	0	0
60.2	Uitzenden van televisieprogramma's, abonneetelevisie	0	0	0	0	0	0	0
60.20	Uitzenden van televisieprogramma's, abonneetelevisie	0	0	0	0	0	0	0
61	Telecommunicatie	1	0	0	0	0	0	0
61.1	Draadgebonden telecommunicatie	0	0	0	0	0	0	0
61.10	Draadgebonden telecommunicatie	0	0	0	0	0	0	0
61.2	Draadloze telecommunicatie	1	0	0	0	0	0	0
61.20	Draadloze telecommunicatie	1	0	0	0	0	0	0
61.3	Telecommunicatie via satelliet	0	0	0	0	0	0	0
61.30	Telecommunicatie via satelliet	0	0	0	0	0	0	0
61.9	Overige telecommunicatie	0	0	0	0	0	0	0
61.90	Overige telecommunicatie	0	0	0	0	0	0	0
62	Computerprogrammering, consultancy en aanverwante activiteiten	0	0	0	0	0	0	0
62.0	Computerprogrammering, consultancy en aanverwante activiteiten	0	0	0	0	0	0	0
62.01	Schrijven van computerprogramma's	0	0	0	0	0	0	0
62.02	Computerconsultancy-activiteiten	0	0	0	0	0	0	0
62.03	Beheer van computerfaciliteiten	0	0	0	0	0	0	0

**Faillissementsstatistiek, verdeling naar activiteit, klasse van tewerkstelling en per Gewest**
**Aantal ingeleide faillissementsdossiers in mei 2008 : Waalse Gewest**

Activiteit	Klasse van tewerkstelling		Totaal
	500 - 999	1000 en meer	
<b>J Informatie en communicatie</b>	<b>0</b>	<b>0</b>	<b>2</b>
58 Uitgeverijen	0	0	0
58.1 Uitgeverijen van boeken en tijdschriften; overige uitgeverijen	0	0	0
58.11 Uitgeverijen van boeken	0	0	0
58.12 Uitgeverijen van adresboeken en mailinglijsten	0	0	0
58.13 Uitgeverijen van kranten	0	0	0
58.14 Uitgeverijen van tijdschriften	0	0	0
58.19 Overige uitgeverijen	0	0	0
58.2 Uitgeverijen van software	0	0	0
58.29 Overige uitgeverijen van software	0	0	0
59 Productie van films en video- en televisieprogramma's, maken van geluidsopnamen en uitgeverijen van muziekopnamen	0	0	0
59.1 Activiteiten in verband met films en video- en televisieprogramma's	0	0	0
59.11 Productie van films en video- en televisieprogramma's	0	0	0
59.12 Activiteiten in verband met films en video- en televisieprogramma's na de productie	0	0	0
59.13 Distributie van films en video- en televisieprogramma's	0	0	0
59.14 Vertoning van films	0	0	0
59.2 Maken van geluidsopnamen en uitgeverijen van muziekopnamen	0	0	0
59.20 Maken van geluidsopnamen en uitgeverijen van muziekopnamen	0	0	0
60 Uitzending van radio- en televisieprogramma's, abonneetelevisie	0	0	0
60.1 Uitzenden van radioprogramma's	0	0	0
60.10 Uitzenden van radioprogramma's	0	0	0
60.2 Uitzenden van televisieprogramma's, abonneetelevisie	0	0	0
60.20 Uitzenden van televisieprogramma's, abonneetelevisie	0	0	0
61 Telecommunicatie	0	0	1
61.1 Draadgebonden telecommunicatie	0	0	0
61.10 Draadgebonden telecommunicatie	0	0	0
61.2 Draadloze telecommunicatie	0	0	1
61.20 Draadloze telecommunicatie	0	0	1
61.3 Telecommunicatie via satelliet	0	0	0
61.30 Telecommunicatie via satelliet	0	0	0
61.9 Overige telecommunicatie	0	0	0
61.90 Overige telecommunicatie	0	0	0
62 Computerprogrammering, consultancy en aanverwante activiteiten	0	0	0
62.0 Computerprogrammering, consultancy en aanverwante activiteiten	0	0	0
62.01 Schrijven van computerprogramma's	0	0	0
62.02 Computerconsultancy-activiteiten	0	0	0
62.03 Beheer van computerfaciliteiten	0	0	0

# Faillissementsstatistiek in 2008

## Faillissementsstatistiek, verdeling naar activiteit, klasse van tewerkstelling en per Gewest

### Aantal ingeleide faillissementsdossiers in mei 2008 : Waalse Gewest

Activiteit	Klasse van tewerkstelling						
	0 - 4	5 - 9	10 - 19	20 - 49	50 - 99	100 - 199	200 - 499
62.09 Overige diensten op het gebied van informatietechnologie en computer	0	0	0	0	0	0	0
63 Dienstverlenende activiteiten op het gebied van informatie	1	0	0	0	0	0	0
63.1 Gegevensverwerking, webhosting en aanverwante activiteiten; webportalen	0	0	0	0	0	0	0
63.11 Gegevensverwerking, webhosting en aanverwante activiteiten	0	0	0	0	0	0	0
63.12 Webportalen	0	0	0	0	0	0	0
63.9 Overige dienstverlenende activiteiten op het gebied van informatie	1	0	0	0	0	0	0
63.91 Persagentschappen	0	0	0	0	0	0	0
63.99 Overige dienstverlenende activiteiten op het gebied van informatie, n.e.g.	1	0	0	0	0	0	0
<b>K Financiële activiteiten en verzekeringen</b>	<b>2</b>	<b>0</b>	<b>0</b>	<b>0</b>	<b>0</b>	<b>0</b>	<b>0</b>
64 Financiële dienstverlening, exclusief verzekeringen en pensioenfondsen	1	0	0	0	0	0	0
64.1 Geldscheppende financiële instellingen	0	0	0	0	0	0	0
64.19 Overige geldscheppende financiële instellingen	0	0	0	0	0	0	0
64.2 Holdings	1	0	0	0	0	0	0
64.20 Holdings	1	0	0	0	0	0	0
64.3 Beleggingstrusts en -fondsen en vergelijkbare financiële instellingen	0	0	0	0	0	0	0
64.30 Beleggingstrusts en -fondsen en vergelijkbare financiële instellingen	0	0	0	0	0	0	0
64.9 Overige financiële dienstverlening/exclusief verzekeringen en pensioenfondsen	0	0	0	0	0	0	0
64.91 Financiële lease	0	0	0	0	0	0	0
64.92 Overige kredietverstrekking	0	0	0	0	0	0	0
64.99 Overige financiële dienstverlening/exclusief verzekeringen en pensioenfondsen, n.e.g.	0	0	0	0	0	0	0
65 Verzekeringen en pensioenfondsen, exclusief verplichte sociale verzekeringen	0	0	0	0	0	0	0
65.1 Verzekeringen	0	0	0	0	0	0	0
65.11 Levensverzekeringen	0	0	0	0	0	0	0
65.12 Levensverzekeringen	0	0	0	0	0	0	0
66 Ondersteunende activiteiten voor verzekeringen en pensioenfondsen	1	0	0	0	0	0	0
66.1 Ondersteunende activiteiten in verband met financiële diensten, exclusief verzekeringen en pensioenfondsen	0	0	0	0	0	0	0
66.11 Beheer van financiële markten	0	0	0	0	0	0	0
66.12 Effecten- en goederenhandel	0	0	0	0	0	0	0
66.19 Overige ondersteunende activiteiten in verband met financiële diensten, exclusief verzekeringen en pensioenfondsen	0	0	0	0	0	0	0
66.2 Ondersteunende activiteiten in verband met verzekeringen en pensioenfondsen	1	0	0	0	0	0	0
66.21 Risicoanalisten en schadetaxateurs	0	0	0	0	0	0	0
66.22 Verzekeringsagenten en -makelaars	1	0	0	0	0	0	0
66.29 Overige ondersteunende activiteiten in verband met verzekeringen en pensioenfondsen	0	0	0	0	0	0	0

---

**Faillissementsstatistiek, verdeling naar activiteit, klasse van tewerkstelling en per Gewest**


---

**Aantal ingeleide faillissementsdossiers in mei 2008 : Waalse Gewest**

	Activiteit	Klasse van tewerkstelling		Totaal
		500 - 999	1000 en meer	
62.09	Overige diensten op het gebied van informatietechnologie en computer	0	0	0
63	Dienstverlenende activiteiten op het gebied van informatie	0	0	1
63.1	Gegevensverwerking, webhosting en aanverwante activiteiten; webportalen	0	0	0
63.11	Gegevensverwerking, webhosting en aanverwante activiteiten	0	0	0
63.12	Webportalen	0	0	0
63.9	Overige dienstverlenende activiteiten op het gebied van informatie	0	0	1
63.91	Persagentschappen	0	0	0
63.99	Overige dienstverlenende activiteiten op het gebied van informatie, n.e.g.	0	0	1
<b>K</b>	<b>Financiële activiteiten en verzekeringen</b>	<b>0</b>	<b>0</b>	<b>2</b>
64	Financiële dienstverlening, exclusief verzekeringen en pensioenfondsen	0	0	1
64.1	Geldscheppende financiële instellingen	0	0	0
64.19	Overige geldscheppende financiële instellingen	0	0	0
64.2	Holdings	0	0	1
64.20	Holdings	0	0	1
64.3	Beleggingstruists en -fondsen en vergelijkbare financiële instellingen	0	0	0
64.30	Beleggingstruists en -fondsen en vergelijkbare financiële instellingen	0	0	0
64.9	Overige financiële dienstverlening/exclusief verzekeringen en pensioenfondsen	0	0	0
64.91	Financiële lease	0	0	0
64.92	Overige kredietverstrekking	0	0	0
64.99	Overige financiële dienstverlening/exclusief verzekeringen en pensioenfondsen, n.e.g.	0	0	0
65	Verzekeringen en pensioenfondsen, exclusief verplichte sociale verzekeringen	0	0	0
65.1	Verzekeringen	0	0	0
65.11	Levensverzekeringen	0	0	0
65.12	Levensverzekeringen	0	0	0
66	Ondersteunende activiteiten voor verzekeringen en pensioenfondsen	0	0	1
66.1	Ondersteunende activiteiten in verband met financiële diensten, exclusief verzekeringen en pensioenfondsen	0	0	0
66.11	Beheer van financiële markten	0	0	0
66.12	Effecten- en goederenhandel	0	0	0
66.19	Overige ondersteunende activiteiten in verband met financiële diensten, exclusief verzekeringen en pensioenfondsen	0	0	0
66.2	Ondersteunende activiteiten in verband met verzekeringen en pensioenfondsen	0	0	1
66.21	Risicoanalisten en schadetaxateurs	0	0	0
66.22	Verzekeringsagenten en -makelaars	0	0	1
66.29	Overige ondersteunende activiteiten in verband met verzekeringen en pensioenfondsen	0	0	0

---

# Faillissementsstatistiek in 2008

## Faillissementsstatistiek, verdeling naar activiteit, klasse van tewerkstelling en per Gewest

### Aantal ingeleide faillissementsdossiers in mei 2008 : Waalse Gewest

Activiteit	Klasse van tewerkstelling						
	0 - 4	5 - 9	10 - 19	20 - 49	50 - 99	100 - 199	200 - 499
66.3 Vermogensbeheer	0	0	0	0	0	0	0
66.30 Vermogensbeheer	0	0	0	0	0	0	0
<b>L Exploitatie van en handel in onroerend goed</b>	<b>2</b>	<b>0</b>	<b>0</b>	<b>0</b>	<b>0</b>	<b>0</b>	<b>0</b>
68 Exploitatie van en handel in onroerend goed	2	0	0	0	0	0	0
68.1 Handel in eigen onroerend goed	0	0	0	0	0	0	0
68.10 Handel in eigen onroerend goed	0	0	0	0	0	0	0
68.2 Verhuur en exploitatie van eigen of geleased onroerend goed	1	0	0	0	0	0	0
68.20 Verhuur en exploitatie van eigen of geleased onroerend goed	1	0	0	0	0	0	0
68.3 Bemiddeling in en beheer van onroerend goed voor een vast bedrag of op contractbasis	1	0	0	0	0	0	0
68.31 Bemiddeling in onroerend goed	0	0	0	0	0	0	0
68.32 Beheer van onroerend goed voor een vast bedrag of op contractbasis	1	0	0	0	0	0	0
<b>M Vrije beroepen en wetenschappelijke en technische activiteiten</b>	<b>10</b>	<b>0</b>	<b>0</b>	<b>0</b>	<b>0</b>	<b>0</b>	<b>0</b>
69 Rechtskundige en boekhoudkundige dienstverlening	1	0	0	0	0	0	0
69.1 Rechtskundige dienstverlening	0	0	0	0	0	0	0
69.10 Rechtskundige dienstverlening	0	0	0	0	0	0	0
69.2 Accountants, boekhouders en belastingconsulenten	1	0	0	0	0	0	0
69.20 Accountants, boekhouders en belastingconsulenten	1	0	0	0	0	0	0
70 Activiteiten van hoofdkantoren; adviesbureaus op het gebied van bedrijfsbeheer	3	0	0	0	0	0	0
70.1 Activiteiten van hoofdkantoren	0	0	0	0	0	0	0
70.10 Activiteiten van hoofdkantoren	0	0	0	0	0	0	0
70.2 Adviesbureaus op het gebied van bedrijfsbeheer	3	0	0	0	0	0	0
70.21 Adviesbureaus op het gebied van public relations en communicatie	0	0	0	0	0	0	0
70.22 Overige adviesbureaus op het gebied van bedrijfsbeheer; adviesbureaus op het gebied van bedrijfsvoering	3	0	0	0	0	0	0
71 Architecten en ingenieurs; technische testen en toetsen	2	0	0	0	0	0	0
71.1 Architecten, ingenieurs en aanverwante technische adviseurs	2	0	0	0	0	0	0
71.11 Architecten	1	0	0	0	0	0	0
71.12 Ingenieurs en aanverwante technische adviseurs	1	0	0	0	0	0	0
71.2 Technische testen en toetsen	0	0	0	0	0	0	0
71.20 Technische testen en toetsen	0	0	0	0	0	0	0
72 Speur- en ontwikkelingswerk op wetenschappelijk gebied	0	0	0	0	0	0	0
72.1 Speur- en ontwikkelingswerk op natuurwetenschappelijk gebied	0	0	0	0	0	0	0
72.11 Speur- en ontwikkelingswerk op biotechnologisch gebied	0	0	0	0	0	0	0
72.19 Overig speur- en ontwikkelingswerk op natuurwetenschappelijk gebied	0	0	0	0	0	0	0
72.2 Speur- en ontwikkelingswerk op het gebied van de maatschappij- en geesteswetenschappen	0	0	0	0	0	0	0
72.20 Speur- en ontwikkelingswerk op het gebied van de maatschappij- en geesteswetenschappen	0	0	0	0	0	0	0

**Faillissementsstatistiek, verdeling naar activiteit, klasse van tewerkstelling en per Gewest****Aantal ingeleide faillissementsdossiers in mei 2008 : Waalse Gewest**

Activiteit	Klasse van tewerkstelling		Totaal
	500 - 999	1000 en meer	
66.3 Vermogensbeheer	0	0	0
66.30 Vermogensbeheer	0	0	0
<b>L Exploitatie van en handel in onroerend goed</b>	<b>0</b>	<b>0</b>	<b>2</b>
68 Exploitatie van en handel in onroerend goed	0	0	2
68.1 Handel in eigen onroerend goed	0	0	0
68.10 Handel in eigen onroerend goed	0	0	0
68.2 Verhuur en exploitatie van eigen of geleased onroerend goed	0	0	1
68.20 Verhuur en exploitatie van eigen of geleased onroerend goed	0	0	1
68.3 Bemiddeling in en beheer van onroerend goed voor een vast bedrag of op contractbasis	0	0	1
68.31 Bemiddeling in onroerend goed	0	0	0
68.32 Beheer van onroerend goed voor een vast bedrag of op contractbasis	0	0	1
<b>M Vrije beroepen en wetenschappelijke en technische activiteiten</b>	<b>0</b>	<b>0</b>	<b>10</b>
69 Rechtskundige en boekhoudkundige dienstverlening	0	0	1
69.1 Rechtskundige dienstverlening	0	0	0
69.10 Rechtskundige dienstverlening	0	0	0
69.2 Accountants, boekhouders en belastingconsulenten	0	0	1
69.20 Accountants, boekhouders en belastingconsulenten	0	0	1
70 Activiteiten van hoofdkantoren; adviesbureaus op het gebied van bedrijfsbeheer	0	0	3
70.1 Activiteiten van hoofdkantoren	0	0	0
70.10 Activiteiten van hoofdkantoren	0	0	0
70.2 Adviesbureaus op het gebied van bedrijfsbeheer	0	0	3
70.21 Adviesbureaus op het gebied van public relations en communicatie	0	0	0
70.22 Overige adviesbureaus op het gebied van bedrijfsbeheer; adviesbureaus op het gebied van bedrijfsvoering	0	0	3
71 Architecten en ingenieurs; technische testen en toetsen	0	0	2
71.1 Architecten, ingenieurs en aanverwante technische adviseurs	0	0	2
71.11 Architecten	0	0	1
71.12 Ingenieurs en aanverwante technische adviseurs	0	0	1
71.2 Technische testen en toetsen	0	0	0
71.20 Technische testen en toetsen	0	0	0
72 Speur- en ontwikkelingswerk op wetenschappelijk gebied	0	0	0
72.1 Speur- en ontwikkelingswerk op natuurwetenschappelijk gebied	0	0	0
72.11 Speur- en ontwikkelingswerk op biotechnologisch gebied	0	0	0
72.19 Overig speur- en ontwikkelingswerk op natuurwetenschappelijk gebied	0	0	0
72.2 Speur- en ontwikkelingswerk op het gebied van de maatschappij- en geesteswetenschappen	0	0	0
72.20 Speur- en ontwikkelingswerk op het gebied van de maatschappij- en geesteswetenschappen	0	0	0

# Faillissementsstatistiek in 2008

## Faillissementsstatistiek, verdeling naar activiteit, klasse van tewerkstelling en per Gewest

### Aantal ingeleide faillissementsdossiers in mei 2008 : Waalse Gewest

Activiteit		Klasse van tewerkstelling						
		0 - 4	5 - 9	10 - 19	20 - 49	50 - 99	100 - 199	200 - 499
73	Reclamewezen en marktonderzoek	2	0	0	0	0	0	0
73.1	Reclamewezen	1	0	0	0	0	0	0
73.11	Reclamebureaus	0	0	0	0	0	0	0
73.12	Mediarepresentatie	1	0	0	0	0	0	0
73.2	Markt- en opinieonderzoekbureaus	1	0	0	0	0	0	0
73.20	Markt- en opinieonderzoekbureaus	1	0	0	0	0	0	0
74	Overige vrije beroepen en overige wetenschappelijke en technische activiteiten	2	0	0	0	0	0	0
74.1	Gespecialiseerde designers	0	0	0	0	0	0	0
74.10	Gespecialiseerde designers	0	0	0	0	0	0	0
74.2	Fotografen	1	0	0	0	0	0	0
74.20	Fotografen	1	0	0	0	0	0	0
74.3	Vertalers en tolken	0	0	0	0	0	0	0
74.30	Vertalers en tolken	0	0	0	0	0	0	0
74.9	Overige vrije beroepen en overige wetenschappelijke en technische activiteiten, n.e.g.	1	0	0	0	0	0	0
74.90	Overige vrije beroepen en overige wetenschappelijke en technische activiteiten, n.e.g.	1	0	0	0	0	0	0
75	Veterinaire diensten	0	0	0	0	0	0	0
75.0	Veterinaire diensten	0	0	0	0	0	0	0
75.00	Veterinaire diensten	0	0	0	0	0	0	0
<b>N</b>	<b>Administratieve en ondersteunende diensten</b>	<b>6</b>	<b>1</b>	<b>0</b>	<b>0</b>	<b>0</b>	<b>0</b>	<b>0</b>
77	Verhuur en lease	4	0	0	0	0	0	0
77.1	Verhuur en lease van auto's	1	0	0	0	0	0	0
77.11	Verhuur en lease van personenauto's en andere lichte auto's	1	0	0	0	0	0	0
77.12	Verhuur en lease van vrachtauto's	0	0	0	0	0	0	0
77.2	Verhuur en lease van consumentenartikelen	2	0	0	0	0	0	0
77.21	Verhuur en lease van sport- en recreatieartikelen	0	0	0	0	0	0	0
77.22	Verhuur van videobanden, dvd's en cd's	2	0	0	0	0	0	0
77.29	Verhuur en lease van andere consumentenartikelen	0	0	0	0	0	0	0
77.3	Verhuur en lease van andere machines en werktuigen en andere materiële goederen	1	0	0	0	0	0	0
77.31	Verhuur en lease van landbouwmachines en -werktuigen	1	0	0	0	0	0	0
77.32	Verhuur en lease van machines en installaties voor de bouwnijverheid en de weg- en waterbouw	0	0	0	0	0	0	0
77.33	Verhuur en lease van kantoormachines, inclusief computers	0	0	0	0	0	0	0
77.34	Verhuur en lease van schepen	0	0	0	0	0	0	0
77.35	Verhuur en lease van luchtvaartuigen	0	0	0	0	0	0	0
77.39	Verhuur en lease van andere machines en werktuigen en andere materiële goederen, n.e.g.	0	0	0	0	0	0	0
78	Arbeidsbemiddeling en personeelswerk	1	1	0	0	0	0	0



**Faillissementsstatistiek, verdeling naar activiteit, klasse van tewerkstelling en per Gewest****Aantal ingeleide faillissementsdossiers in mei 2008 : Waalse Gewest**

Activiteit	Klasse van tewerkstelling		Totaal
	500 - 999	1000 en meer	
73 Reclamewezen en marktonderzoek	0	0	2
73.1 Reclamewezen	0	0	1
73.11 Reclamebureaus	0	0	0
73.12 Mediarepresentatie	0	0	1
73.2 Markt- en opinieonderzoekbureaus	0	0	1
73.20 Markt- en opinieonderzoekbureaus	0	0	1
74 Overige vrije beroepen en overige wetenschappelijke en technische activiteiten	0	0	2
74.1 Gespecialiseerde designers	0	0	0
74.10 Gespecialiseerde designers	0	0	0
74.2 Fotografen	0	0	1
74.20 Fotografen	0	0	1
74.3 Vertalers en tolken	0	0	0
74.30 Vertalers en tolken	0	0	0
74.9 Overige vrije beroepen en overige wetenschappelijke en technische activiteiten, n.e.g.	0	0	1
74.90 Overige vrije beroepen en overige wetenschappelijke en technische activiteiten, n.e.g.	0	0	1
75 Veterinaire diensten	0	0	0
75.0 Veterinaire diensten	0	0	0
75.00 Veterinaire diensten	0	0	0
<b>N Administratieve en ondersteunende diensten</b>	<b>0</b>	<b>0</b>	<b>7</b>
77 Verhuur en lease	0	0	4
77.1 Verhuur en lease van auto's	0	0	1
77.11 Verhuur en lease van personenauto's en andere lichte auto's	0	0	1
77.12 Verhuur en lease van vrachtauto's	0	0	0
77.2 Verhuur en lease van consumentenartikelen	0	0	2
77.21 Verhuur en lease van sport- en recreatieartikelen	0	0	0
77.22 Verhuur van videobanden, dvd's en cd's	0	0	2
77.29 Verhuur en lease van andere consumentenartikelen	0	0	0
77.3 Verhuur en lease van andere machines en werktuigen en andere materiële goederen	0	0	1
77.31 Verhuur en lease van landbouwmachines en -werktuigen	0	0	1
77.32 Verhuur en lease van machines en installaties voor de bouwnijverheid en de weg- en waterbouw	0	0	0
77.33 Verhuur en lease van kantoormachines, inclusief computers	0	0	0
77.34 Verhuur en lease van schepen	0	0	0
77.35 Verhuur en lease van luchtvaartuigen	0	0	0
77.39 Verhuur en lease van andere machines en werktuigen en andere materiële goederen, n.e.g.	0	0	0
78 Arbeidsbemiddeling en personeelswerk	0	0	2

# Faillissementsstatistiek in 2008

## Faillissementsstatistiek, verdeling naar activiteit, klasse van tewerkstelling en per Gewest

### Aantal ingeleide faillissementsdossiers in mei 2008 : Waalse Gewest

Activiteit	Klasse van tewerkstelling						
	0 - 4	5 - 9	10 - 19	20 - 49	50 - 99	100 - 199	200 - 499
78.1 Arbeidsbureaus	1	1	0	0	0	0	0
78.10 Arbeidsbureaus	1	1	0	0	0	0	0
78.2 Uitzendbureaus	0	0	0	0	0	0	0
78.20 Uitzendbureaus	0	0	0	0	0	0	0
78.3 Andere vormen van arbeidsbemiddeling	0	0	0	0	0	0	0
78.30 Andere vormen van arbeidsbemiddeling	0	0	0	0	0	0	0
79 Reisbureaus, reisorganisatoren, reserveringsbureaus en aanverwante activiteiten	0	0	0	0	0	0	0
79.1 Reisbureaus en reisorganisatoren	0	0	0	0	0	0	0
79.11 Reisbureaus	0	0	0	0	0	0	0
79.12 Reisorganisatoren	0	0	0	0	0	0	0
79.9 Reserveringsbureaus en aanverwante activiteiten	0	0	0	0	0	0	0
79.90 Reserveringsbureaus en aanverwante activiteiten	0	0	0	0	0	0	0
80 Beveiligings- en opsporingsdiensten	0	0	0	0	0	0	0
80.1 Particuliere beveiliging	0	0	0	0	0	0	0
80.10 Particuliere beveiliging	0	0	0	0	0	0	0
80.2 Diensten in verband met beveiligingssystemen	0	0	0	0	0	0	0
80.20 Diensten in verband met beveiligingssystemen	0	0	0	0	0	0	0
80.3 Opsporingsdiensten	0	0	0	0	0	0	0
80.30 Opsporingsdiensten	0	0	0	0	0	0	0
81 Diensten in verband met gebouwen; landschapsverzorging	1	0	0	0	0	0	0
81.1 Diverse ondersteunende activiteiten ten behoeve van voorzieningen	0	0	0	0	0	0	0
81.10 Diverse ondersteunende activiteiten ten behoeve van voorzieningen	0	0	0	0	0	0	0
81.2 Reiniging	0	0	0	0	0	0	0
81.21 Algemene reiniging van gebouwen	0	0	0	0	0	0	0
81.22 Overige reiniging van gebouwen; industriële reiniging	0	0	0	0	0	0	0
81.29 Andere reinigingsactiviteiten	0	0	0	0	0	0	0
81.3 Landschapsverzorging	1	0	0	0	0	0	0
81.30 Landschapsverzorging	1	0	0	0	0	0	0
82 Administratieve en ondersteunende activiteiten ten behoeve van kantoren en overige zakelijke activiteiten	0	0	0	0	0	0	0
82.1 Administratieve en ondersteunende activiteiten ten behoeve van kantoren	0	0	0	0	0	0	0
82.11 Diverse administratieve activiteiten ten behoeve van kantoren	0	0	0	0	0	0	0
82.19 Fotokopiëren, documentvoorbereiding en andere gespecialiseerde ondersteunende activiteiten ten behoeve van kantoren	0	0	0	0	0	0	0
82.2 Callcenters	0	0	0	0	0	0	0
82.20 Callcenters	0	0	0	0	0	0	0

**Faillissementsstatistiek, verdeling naar activiteit, klasse van tewerkstelling en per Gewest****Aantal ingeleide faillissementsdossiers in mei 2008 : Waalse Gewest**

Activiteit	Klasse van tewerkstelling		Totaal
	500 - 999	1000 en meer	
78.1 Arbeidsbureaus	0	0	2
78.10 Arbeidsbureaus	0	0	2
78.2 Uitzendbureaus	0	0	0
78.20 Uitzendbureaus	0	0	0
78.3 Andere vormen van arbeidsbemiddeling	0	0	0
78.30 Andere vormen van arbeidsbemiddeling	0	0	0
79 Reisbureaus, reisorganisatoren, reserveringsbureaus en aanverwante activiteiten	0	0	0
79.1 Reisbureaus en reisorganisatoren	0	0	0
79.11 Reisbureaus	0	0	0
79.12 Reisorganisatoren	0	0	0
79.9 Reserveringsbureaus en aanverwante activiteiten	0	0	0
79.90 Reserveringsbureaus en aanverwante activiteiten	0	0	0
80 Beveiligings- en opsporingsdiensten	0	0	0
80.1 Particuliere beveiliging	0	0	0
80.10 Particuliere beveiliging	0	0	0
80.2 Diensten in verband met beveiligingssystemen	0	0	0
80.20 Diensten in verband met beveiligingssystemen	0	0	0
80.3 Opsporingsdiensten	0	0	0
80.30 Opsporingsdiensten	0	0	0
81 Diensten in verband met gebouwen; landschapsverzorging	0	0	1
81.1 Diverse ondersteunende activiteiten ten behoeve van voorzieningen	0	0	0
81.10 Diverse ondersteunende activiteiten ten behoeve van voorzieningen	0	0	0
81.2 Reiniging	0	0	0
81.21 Algemene reiniging van gebouwen	0	0	0
81.22 Overige reiniging van gebouwen; industriële reiniging	0	0	0
81.29 Andere reinigingsactiviteiten	0	0	0
81.3 Landschapsverzorging	0	0	1
81.30 Landschapsverzorging	0	0	1
82 Administratieve en ondersteunende activiteiten ten behoeve van kantoren en overige zakelijke activiteiten	0	0	0
82.1 Administratieve en ondersteunende activiteiten ten behoeve van kantoren	0	0	0
82.11 Diverse administratieve activiteiten ten behoeve van kantoren	0	0	0
82.19 Fotokopiëren, documentvoorbereiding en andere gespecialiseerde ondersteunende activiteiten ten behoeve van kantoren	0	0	0
82.2 Callcenters	0	0	0
82.20 Callcenters	0	0	0

# Faillissementsstatistiek in 2008

## Faillissementsstatistiek, verdeling naar activiteit, klasse van tewerkstelling en per Gewest

### Aantal ingeleide faillissementsdossiers in mei 2008 : Waalse Gewest

Activiteit		Klasse van tewerkstelling						
		0 - 4	5 - 9	10 - 19	20 - 49	50 - 99	100 - 199	200 - 499
82.3	Organisatie van congressen en beurzen	0	0	0	0	0	0	0
82.30	Organisatie van congressen en beurzen	0	0	0	0	0	0	0
82.9	Zakelijke dienstverlening, n.e.g.	0	0	0	0	0	0	0
82.91	Incasso- en kredietbureaus	0	0	0	0	0	0	0
82.92	Verpakkingsbedrijven	0	0	0	0	0	0	0
82.99	Overige zakelijke dienstverlening, n.e.g.	0	0	0	0	0	0	0
<b>O</b>	<b>Openbaar bestuur en defensie; verplichte sociale verzekeringen</b>	<b>0</b>	<b>0</b>	<b>0</b>	<b>0</b>	<b>0</b>	<b>0</b>	<b>0</b>
84	Openbaar bestuur en defensie; verplichte sociale verzekeringen	0	0	0	0	0	0	0
84.1	Openbaar bestuur	0	0	0	0	0	0	0
84.11	Algemeen overheidsbestuur	0	0	0	0	0	0	0
84.12	Openbaar bestuur op het gebied van gezondheidszorg, onderwijs, cultuur en andere sociale dienstverlening, exclusief sociale verzekeringen	0	0	0	0	0	0	0
84.2	Algemene overheidsdiensten	0	0	0	0	0	0	0
84.24	Openbare orde en veiligheid	0	0	0	0	0	0	0
<b>P</b>	<b>Onderwijs</b>	<b>0</b>	<b>0</b>	<b>0</b>	<b>0</b>	<b>0</b>	<b>0</b>	<b>0</b>
85	Onderwijs	0	0	0	0	0	0	0
85.2	Basisonderwijs	0	0	0	0	0	0	0
85.20	Basisonderwijs	0	0	0	0	0	0	0
85.3	Voortgezet onderwijs	0	0	0	0	0	0	0
85.31	Algemeen vormend voortgezet onderwijs	0	0	0	0	0	0	0
85.32	Voortgezet technisch en beroepsonderwijs	0	0	0	0	0	0	0
85.5	Overig onderwijs	0	0	0	0	0	0	0
85.51	Sport- en recreatieonderwijs	0	0	0	0	0	0	0
85.52	Cultureel onderwijs	0	0	0	0	0	0	0
85.53	Autorijscholen	0	0	0	0	0	0	0
85.59	Overig onderwijs, n.e.g.	0	0	0	0	0	0	0
85.6	Onderwijsondersteunende activiteiten	0	0	0	0	0	0	0
85.60	Onderwijsondersteunende activiteiten	0	0	0	0	0	0	0
<b>Q</b>	<b>Menselijke gezondheidszorg en maatschappelijke dienstverlening</b>	<b>0</b>	<b>0</b>	<b>0</b>	<b>0</b>	<b>0</b>	<b>0</b>	<b>0</b>
86	Menselijke gezondheidszorg	0	0	0	0	0	0	0
86.1	Ziekenhuizen	0	0	0	0	0	0	0
86.10	Ziekenhuizen	0	0	0	0	0	0	0
86.2	Praktijken van artsen en tandartsen	0	0	0	0	0	0	0
86.21	Huisartspraktijken	0	0	0	0	0	0	0
86.22	Praktijken van specialisten	0	0	0	0	0	0	0
86.23	Tandartspraktijken	0	0	0	0	0	0	0
86.9	Overige menselijke gezondheidszorg	0	0	0	0	0	0	0
86.90	Overige menselijke gezondheidszorg	0	0	0	0	0	0	0
87	Tehuizen	0	0	0	0	0	0	0

**Faillissementsstatistiek, verdeling naar activiteit, klasse van tewerkstelling en per Gewest****Aantal ingeleide faillissementsdossiers in mei 2008 : Waalse Gewest**

Activiteit	Klasse van tewerkstelling		Totaal
	500 - 999	1000 en meer	
82.3 Organisatie van congressen en beurzen	0	0	0
82.30 Organisatie van congressen en beurzen	0	0	0
82.9 Zakelijke dienstverlening, n.e.g.	0	0	0
82.91 Incasso- en kredietbureaus	0	0	0
82.92 Verpakkingsbedrijven	0	0	0
82.99 Overige zakelijke dienstverlening, n.e.g.	0	0	0
<b>O Openbaar bestuur en defensie; verplichte sociale verzekeringen</b>	<b>0</b>	<b>0</b>	<b>0</b>
84 Openbaar bestuur en defensie; verplichte sociale verzekeringen	0	0	0
84.1 Openbaar bestuur	0	0	0
84.11 Algemeen overheidsbestuur	0	0	0
84.12 Openbaar bestuur op het gebied van gezondheidszorg, onderwijs, cultuur en andere sociale dienstverlening, exclusief sociale verzekeringen	0	0	0
84.2 Algemene overheidsdiensten	0	0	0
84.24 Openbare orde en veiligheid	0	0	0
<b>P Onderwijs</b>	<b>0</b>	<b>0</b>	<b>0</b>
85 Onderwijs	0	0	0
85.2 Basisonderwijs	0	0	0
85.20 Basisonderwijs	0	0	0
85.3 Voortgezet onderwijs	0	0	0
85.31 Algemeen vormend voortgezet onderwijs	0	0	0
85.32 Voortgezet technisch en beroepsonderwijs	0	0	0
85.5 Overig onderwijs	0	0	0
85.51 Sport- en recreatieonderwijs	0	0	0
85.52 Cultureel onderwijs	0	0	0
85.53 Autorijscholen	0	0	0
85.59 Overig onderwijs, n.e.g.	0	0	0
85.6 Onderwijsondersteunende activiteiten	0	0	0
85.60 Onderwijsondersteunende activiteiten	0	0	0
<b>Q Menselijke gezondheidszorg en maatschappelijke dienstverlening</b>	<b>0</b>	<b>0</b>	<b>0</b>
86 Menselijke gezondheidszorg	0	0	0
86.1 Ziekenhuizen	0	0	0
86.10 Ziekenhuizen	0	0	0
86.2 Praktijken van artsen en tandartsen	0	0	0
86.21 Huisartspraktijken	0	0	0
86.22 Praktijken van specialisten	0	0	0
86.23 Tandartspraktijken	0	0	0
86.9 Overige menselijke gezondheidszorg	0	0	0
86.90 Overige menselijke gezondheidszorg	0	0	0
87 Tehuizen	0	0	0

# Faillissementsstatistiek in 2008

## Faillissementsstatistiek, verdeling naar activiteit, klasse van tewerkstelling en per Gewest

### Aantal ingeleide faillissementsdossiers in mei 2008 : Waalse Gewest

Activiteit	Klasse van tewerkstelling						
	0 - 4	5 - 9	10 - 19	20 - 49	50 - 99	100 - 199	200 - 499
87.1 Verpleegtehuizen	0	0	0	0	0	0	0
87.10 Verpleegtehuizen	0	0	0	0	0	0	0
87.2 Inrichtingen voor geestelijk en psychisch gehandicapten en drugsgebruikers	0	0	0	0	0	0	0
87.20 Inrichtingen voor geestelijk en psychisch gehandicapten en drugsgebruikers	0	0	0	0	0	0	0
87.3 Thuisverzorging voor ouderen en lichamelijk gehandicapten	0	0	0	0	0	0	0
87.30 Tehuizen voor ouderen en lichamelijk gehandicapten	0	0	0	0	0	0	0
87.9 Overige tehuizen	0	0	0	0	0	0	0
87.90 Overige tehuizen	0	0	0	0	0	0	0
88 Maatschappelijke dienstverlening waarbij geen onderdak wordt verschaft	0	0	0	0	0	0	0
88.1 Maatschappelijke dienstverlening waarbij geen onderdak wordt verschaft, voor ouderen en lichamelijk gehandicapten	0	0	0	0	0	0	0
88.10 Maatschappelijke dienstverlening waarbij geen onderdak wordt verschaft, voor ouderen en lichamelijk gehandicapten	0	0	0	0	0	0	0
88.9 Overige maatschappelijke dienstverlening waarbij geen onderdak wordt verschaft	0	0	0	0	0	0	0
88.91 Kinderdagverblijven	0	0	0	0	0	0	0
88.99 Overige maatschappelijke dienstverlening waarbij geen onderdak wordt verschaft, n.e.g.	0	0	0	0	0	0	0
<b>R Kunst, amusement en recreatie</b>	<b>3</b>	<b>0</b>	<b>0</b>	<b>0</b>	<b>0</b>	<b>0</b>	<b>0</b>
90 Creatieve activiteiten, kunst en amusement	3	0	0	0	0	0	0
90.0 Creatieve activiteiten, kunst en amusement	3	0	0	0	0	0	0
90.01 Uitvoerende kunsten	1	0	0	0	0	0	0
90.02 Ondersteunende activiteiten voor uitvoerende kunsten	1	0	0	0	0	0	0
90.03 Scheppende kunsten	1	0	0	0	0	0	0
90.04 Exploitatie van zalen	0	0	0	0	0	0	0
91 Bibliotheken, archieven, musea en overige culturele activiteiten	0	0	0	0	0	0	0
91.0 Bibliotheken, archieven, musea en overige culturele activiteiten	0	0	0	0	0	0	0
91.01 Bibliotheken en archieven	0	0	0	0	0	0	0
91.02 Musea	0	0	0	0	0	0	0
91.03 Exploitatie van monumenten en dergelijke toeristenattracties	0	0	0	0	0	0	0
91.04 Botanische tuinen, dierentuinen en natuurreservaten	0	0	0	0	0	0	0
92 Loterijen en kansspelen	0	0	0	0	0	0	0
92.0 Loterijen en kansspelen	0	0	0	0	0	0	0
92.00 Loterijen en kansspelen	0	0	0	0	0	0	0
93 Sport, ontspanning en recreatie	0	0	0	0	0	0	0

---

**Faillissementsstatistiek, verdeling naar activiteit, klasse van tewerkstelling en per Gewest**


---

**Aantal ingeleide faillissementsdossiers in mei 2008 : Waalse Gewest**

	Activiteit	Klasse van tewerkstelling		Totaal
		500 - 999	1000 en meer	
87.1	Verpleegtehuizen	0	0	0
87.10	Verpleegtehuizen	0	0	0
87.2	Inrichtingen voor geestelijk en psychisch gehandicapten en drugsgebruikers	0	0	0
87.20	Inrichtingen voor geestelijk en psychisch gehandicapten en drugsgebruikers	0	0	0
87.3	Thuisverzorging voor ouderen en lichamelijk gehandicapten	0	0	0
87.30	Tehuizen voor ouderen en lichamelijk gehandicapten	0	0	0
87.9	Overige tehuizen	0	0	0
87.90	Overige tehuizen	0	0	0
88	Maatschappelijke dienstverlening waarbij geen onderdak wordt verschaft	0	0	0
88.1	Maatschappelijke dienstverlening waarbij geen onderdak wordt verschaft, voor ouderen en lichamelijk gehandicapten	0	0	0
88.10	Maatschappelijke dienstverlening waarbij geen onderdak wordt verschaft, voor ouderen en lichamelijk gehandicapten	0	0	0
88.9	Overige maatschappelijke dienstverlening waarbij geen onderdak wordt verschaft	0	0	0
88.91	Kinderdagverblijven	0	0	0
88.99	Overige maatschappelijke dienstverlening waarbij geen onderdak wordt verschaft, n.e.g.	0	0	0
<b>R</b>	<b>Kunst, amusement en recreatie</b>	<b>0</b>	<b>0</b>	<b>3</b>
90	Creatieve activiteiten, kunst en amusement	0	0	3
90.0	Creatieve activiteiten, kunst en amusement	0	0	3
90.01	Uitvoerende kunsten	0	0	1
90.02	Ondersteunende activiteiten voor uitvoerende kunsten	0	0	1
90.03	Scheppende kunsten	0	0	1
90.04	Exploitatie van zalen	0	0	0
91	Bibliotheken, archieven, musea en overige culturele activiteiten	0	0	0
91.0	Bibliotheken, archieven, musea en overige culturele activiteiten	0	0	0
91.01	Bibliotheken en archieven	0	0	0
91.02	Musea	0	0	0
91.03	Exploitatie van monumenten en dergelijke toeristenattracties	0	0	0
91.04	Botanische tuinen, dierentuinen en natuurreservaten	0	0	0
92	Loterijen en kansspelen	0	0	0
92.0	Loterijen en kansspelen	0	0	0
92.00	Loterijen en kansspelen	0	0	0
93	Sport, ontspanning en recreatie	0	0	0

---

## Faillissementsstatistiek in 2008

### Faillissementsstatistiek, verdeling naar activiteit, klasse van tewerkstelling en per Gewest

#### Aantal ingeleide faillissementsdossiers in mei 2008 : Waalse Gewest

Activiteit	Klasse van tewerkstelling						
	0 - 4	5 - 9	10 - 19	20 - 49	50 - 99	100 - 199	200 - 499
93.1 Sport	0	0	0	0	0	0	0
93.11 Exploitatie van sportaccommodaties	0	0	0	0	0	0	0
93.12 Sportclubs	0	0	0	0	0	0	0
93.13 Fitnesscentra	0	0	0	0	0	0	0
93.19 Overige sport	0	0	0	0	0	0	0
93.2 Ontspanning en recreatie	0	0	0	0	0	0	0
93.21 Pret- en themaparken	0	0	0	0	0	0	0
93.29 Overige ontspanning en recreatie	0	0	0	0	0	0	0
<b>S Overige diensten</b>	<b>2</b>	<b>0</b>	<b>0</b>	<b>0</b>	<b>0</b>	<b>0</b>	<b>0</b>
94 Verenigingen	0	0	0	0	0	0	0
94.1 Bedrijfs-, werkgevers- en beroepsorganisaties	0	0	0	0	0	0	0
94.11 Bedrijfs- en werkgeversorganisaties	0	0	0	0	0	0	0
94.12 Beroepsorganisaties	0	0	0	0	0	0	0
94.9 Overige verenigingen	0	0	0	0	0	0	0
94.92 Politieke organisaties	0	0	0	0	0	0	0
94.99 Overige verenigingen, n.e.g.	0	0	0	0	0	0	0
95 Reparatie van computers en consumentenartikelen	1	0	0	0	0	0	0
95.1 Reparatie van computers en communicatieapparatuur	1	0	0	0	0	0	0
95.11 Reparatie van computers en randapparatuur	1	0	0	0	0	0	0
95.12 Reparatie van communicatieapparatuur	0	0	0	0	0	0	0
95.2 Reparatie van consumentenartikelen	0	0	0	0	0	0	0
95.21 Reparatie van consumentenelektronica	0	0	0	0	0	0	0
95.22 Reparatie van huishoudapparaten en van werktuigen voor gebruik in huis en tuin	0	0	0	0	0	0	0
95.23 Reparatie van schoeisel en lederwaren	0	0	0	0	0	0	0
95.24 Reparatie van meubelen en stoffering	0	0	0	0	0	0	0
95.25 Reparatie van uurwerken en sieraden	0	0	0	0	0	0	0
95.29 Reparatie van andere consumentenartikelen	0	0	0	0	0	0	0
96 Overige persoonlijke diensten	1	0	0	0	0	0	0
96.0 Overige persoonlijke diensten	1	0	0	0	0	0	0
96.01 Wassen en (chemisch) reinigen van textiel en bontproducten	0	0	0	0	0	0	0
96.02 Haar- en schoonheidsverzorging	1	0	0	0	0	0	0
96.03 Begraveniswezen	0	0	0	0	0	0	0
96.04 Sauna's, solaría, baden enz.	0	0	0	0	0	0	0
96.09 Overige persoonlijke diensten, n.e.g.	0	0	0	0	0	0	0



**Faillissementsstatistiek, verdeling naar activiteit, klasse van tewerkstelling en per Gewest****Aantal ingeleide faillissementsdossiers in mei 2008 : Waalse Gewest**

Activiteit	Klasse van tewerkstelling		Totaal
	500 - 999	1000 en meer	
93.1 Sport	0	0	0
93.11 Exploitatie van sportaccommodaties	0	0	0
93.12 Sportclubs	0	0	0
93.13 Fitnesscentra	0	0	0
93.19 Overige sport	0	0	0
93.2 Ontspanning en recreatie	0	0	0
93.21 Pret- en themaparken	0	0	0
93.29 Overige ontspanning en recreatie	0	0	0
<b>S Overige diensten</b>	<b>0</b>	<b>0</b>	<b>2</b>
94 Verenigingen	0	0	0
94.1 Bedrijfs-, werkgevers- en beroepsorganisaties	0	0	0
94.11 Bedrijfs- en werkgeversorganisaties	0	0	0
94.12 Beroepsorganisaties	0	0	0
94.9 Overige verenigingen	0	0	0
94.92 Politieke organisaties	0	0	0
94.99 Overige verenigingen, n.e.g.	0	0	0
95 Reparatie van computers en consumentenartikelen	0	0	1
95.1 Reparatie van computers en communicatieapparatuur	0	0	1
95.11 Reparatie van computers en randapparatuur	0	0	1
95.12 Reparatie van communicatieapparatuur	0	0	0
95.2 Reparatie van consumentenartikelen	0	0	0
95.21 Reparatie van consumentenelektronica	0	0	0
95.22 Reparatie van huishoudapparaten en van werktuigen voor gebruik in huis en tuin	0	0	0
95.23 Reparatie van schoeisel en lederwaren	0	0	0
95.24 Reparatie van meubelen en stoffering	0	0	0
95.25 Reparatie van uurwerken en sieraden	0	0	0
95.29 Reparatie van andere consumentenartikelen	0	0	0
96 Overige persoonlijke diensten	0	0	1
96.0 Overige persoonlijke diensten	0	0	1
96.01 Wassen en (chemisch) reinigen van textiel en bontproducten	0	0	0
96.02 Haar- en schoonheidsverzorging	0	0	1
96.03 Begrafniswezen	0	0	0
96.04 Sauna's, solaria, baden enz.	0	0	0
96.09 Overige persoonlijke diensten, n.e.g.	0	0	0

## Faillissementsstatistiek in 2008

### Faillissementsstatistiek, verdeling naar activiteit, klasse van tewerkstelling en per Gewest

#### Aantal ingeleide faillissementsdossiers in mei 2008 : Waalse Gewest

Activiteit	Klasse van tewerkstelling						
	0 - 4	5 - 9	10 - 19	20 - 49	50 - 99	100 - 199	200 - 499
<b>T Huishoudens als werkgever; niet-gedifferentieerde productie van goederen en diensten door huishoudens voor eigen gebruik</b>	<b>0</b>	<b>0</b>	<b>0</b>	<b>0</b>	<b>0</b>	<b>0</b>	<b>0</b>
97 Huishoudens als werkgever van huishoudelijk personeel	0	0	0	0	0	0	0
97.0 Huishoudens als werkgever van huishoudelijk personeel	0	0	0	0	0	0	0
97.00 Huishoudens als werkgever van huishoudelijk personeel	0	0	0	0	0	0	0
98 Niet-gedifferentieerde productie van goederen en diensten door particuliere huishoudens voor eigen gebruik	0	0	0	0	0	0	0
98.2 Niet-gedifferentieerde productie van goederen en diensten door particuliere huishoudens voor eigen gebruik	0	0	0	0	0	0	0
98.20 Niet-gedifferentieerde productie van goederen en diensten door particuliere huishoudens voor eigen gebruik	0	0	0	0	0	0	0
<b>U Extraterritoriale organisaties en lichamen</b>	<b>0</b>	<b>0</b>	<b>0</b>	<b>0</b>	<b>0</b>	<b>0</b>	<b>0</b>
99 Extraterritoriale organisaties en lichamen	0	0	0	0	0	0	0
99.0 Extraterritoriale organisaties en lichamen	0	0	0	0	0	0	0
99.00 Extraterritoriale organisaties en lichamen	0	0	0	0	0	0	0
<b>Onbekende economische activiteit</b>	<b>29</b>	<b>0</b>	<b>0</b>	<b>0</b>	<b>0</b>	<b>0</b>	<b>0</b>
<b>Totaal</b>	<b>165</b>	<b>17</b>	<b>1</b>	<b>1</b>	<b>1</b>	<b>0</b>	<b>0</b>

---

**Faillissementsstatistiek, verdeling naar activiteit, klasse van tewerkstelling en per Gewest**


---

**Aantal ingeleide faillissementsdossiers in mei 2008 : Waalse Gewest**

	Activiteit	Klasse van tewerkstelling		Totaal
		500 - 999	1000 en meer	
<b>T</b>	<b>Huishoudens als werkgever; niet-gedifferentieerde productie van goederen en diensten door huishoudens voor eigen gebruik</b>	<b>0</b>	<b>0</b>	<b>0</b>
97	Huishoudens als werkgever van huishoudelijk personeel	0	0	0
97.0	Huishoudens als werkgever van huishoudelijk personeel	0	0	0
97.00	Huishoudens als werkgever van huishoudelijk personeel	0	0	0
98	Niet-gedifferentieerde productie van goederen en diensten door particuliere huishoudens voor eigen gebruik	0	0	0
98.2	Niet-gedifferentieerde productie van goederen en diensten door particuliere huishoudens voor eigen gebruik	0	0	0
98.20	Niet-gedifferentieerde productie van goederen en diensten door particuliere huishoudens voor eigen gebruik	0	0	0
<b>U</b>	<b>Extraterritoriale organisaties en lichamen</b>	<b>0</b>	<b>0</b>	<b>0</b>
99	Extraterritoriale organisaties en lichamen	0	0	0
99.0	Extraterritoriale organisaties en lichamen	0	0	0
99.00	Extraterritoriale organisaties en lichamen	0	0	0
	<b>Onbekende economische activiteit</b>	<b>0</b>	<b>0</b>	<b>29</b>
	<b>Totaal</b>	<b>0</b>	<b>0</b>	<b>185</b>

---

# Faillissementsstatistiek in 2008

## Faillissementsstatistiek, verdeling naar activiteit, klasse van tewerkstelling en per Gewest

### Aantal ingeleide faillissementsdossiers in juni 2008 : Waalse Gewest

Activiteit	Klasse van tewerkstelling						
	0 - 4	5 - 9	10 - 19	20 - 49	50 - 99	100 - 199	200 - 499
<b>A Landbouw, bosbouw en visserij</b>	<b>6</b>	<b>1</b>	<b>0</b>	<b>0</b>	<b>0</b>	<b>0</b>	<b>0</b>
01 Teelt van gewassen, veeteelt, jacht en diensten in verband met deze activiteiten	3	1	0	0	0	0	0
01.1 Teelt van eenjarige gewassen	0	1	0	0	0	0	0
01.11 Teelt van granen (m.u.v. rijst), peulgewassen en oliehoudende zaden	0	0	0	0	0	0	0
01.13 Teelt van groenten, meloenen en wortel- en knolgewassen	0	1	0	0	0	0	0
01.19 Teelt van andere eenjarige gewassen	0	0	0	0	0	0	0
01.2 Teelt van meerjarige gewassen	0	0	0	0	0	0	0
01.21 Teelt van druiven	0	0	0	0	0	0	0
01.24 Teelt van pit- en steenvruchten	0	0	0	0	0	0	0
01.29 Teelt van andere meerjarige gewassen	0	0	0	0	0	0	0
01.3 Plantenvermeerdering	1	0	0	0	0	0	0
01.30 Plantenvermeerdering	1	0	0	0	0	0	0
01.4 Veeteelt	0	0	0	0	0	0	0
01.41 Fokken van melkvee	0	0	0	0	0	0	0
01.42 Fokken van andere runderen en buffels	0	0	0	0	0	0	0
01.43 Fokken van paarden en andere paardachtigen	0	0	0	0	0	0	0
01.45 Fokken van schapen en geiten	0	0	0	0	0	0	0
01.46 Fokken van varkens	0	0	0	0	0	0	0
01.47 Fokken van pluimvee	0	0	0	0	0	0	0
01.49 Fokken van andere dieren	0	0	0	0	0	0	0
01.5 Gemengd bedrijf	1	0	0	0	0	0	0
01.50 Gemengd bedrijf	1	0	0	0	0	0	0
01.6 Ondersteunende activiteiten in verband met de landbouw; activiteiten met betrekking tot gewassen na de oogst	1	0	0	0	0	0	0
01.61 Ondersteunende activiteiten in verband met de teelt van gewassen	1	0	0	0	0	0	0
01.62 Ondersteunende activiteiten in verband met de veeteelt	0	0	0	0	0	0	0
01.7 Jacht, zetten van vallen en diensten in verband met deze activiteiten	0	0	0	0	0	0	0
01.70 Jacht, zetten van vallen en diensten in verband met deze activiteiten	0	0	0	0	0	0	0
02 Bosbouw en de exploitatie van bossen	3	0	0	0	0	0	0
02.1 Bosbouw	2	0	0	0	0	0	0
02.10 Bosbouw	2	0	0	0	0	0	0
02.2 Exploitatie van bossen	0	0	0	0	0	0	0
02.20 Exploitatie van bossen	0	0	0	0	0	0	0
02.4 Ondersteunende diensten in verband met de bosbouw	1	0	0	0	0	0	0
02.40 Ondersteunende diensten in verband met de bosbouw	1	0	0	0	0	0	0
03 Visserij en aquacultuur	0	0	0	0	0	0	0
03.1 Visserij	0	0	0	0	0	0	0
03.11 Zeevisserij	0	0	0	0	0	0	0
03.2 Aquacultuur	0	0	0	0	0	0	0
03.21 Mariene aquacultuur	0	0	0	0	0	0	0
03.22 Aquacultuur in zoet water	0	0	0	0	0	0	0
<b>B Winning van delfstoffen</b>	<b>0</b>	<b>0</b>	<b>0</b>	<b>0</b>	<b>0</b>	<b>0</b>	<b>0</b>
08 Overige winning van delfstoffen	0	0	0	0	0	0	0

**Faillissementsstatistiek, verdeling naar activiteit, klasse van tewerkstelling en per Gewest****Aantal ingeleide faillissementsdossiers in juni 2008 : Waalse Gewest**

Activiteit	Klasse van tewerkstelling		Totaal
	500 - 999	1000 en meer	
<b>A Landbouw, bosbouw en visserij</b>	<b>0</b>	<b>0</b>	<b>7</b>
01 Teelt van gewassen, veeteelt, jacht en diensten in verband met deze activiteiten	0	0	4
01.1 Teelt van eenjarige gewassen	0	0	1
01.11 Teelt van granen (m.u.v. rijst), peulgewassen en oliehoudende zaden	0	0	0
01.13 Teelt van groenten, meloenen en wortel- en knolgewassen	0	0	1
01.19 Teelt van andere eenjarige gewassen	0	0	0
01.2 Teelt van meerjarige gewassen	0	0	0
01.21 Teelt van druiven	0	0	0
01.24 Teelt van pit- en steenvruchten	0	0	0
01.29 Teelt van andere meerjarige gewassen	0	0	0
01.3 Plantenvermeerdering	0	0	1
01.30 Plantenvermeerdering	0	0	1
01.4 Veeteelt	0	0	0
01.41 Fokken van melkvee	0	0	0
01.42 Fokken van andere runderen en buffels	0	0	0
01.43 Fokken van paarden en andere paardachtigen	0	0	0
01.45 Fokken van schapen en geiten	0	0	0
01.46 Fokken van varkens	0	0	0
01.47 Fokken van pluimvee	0	0	0
01.49 Fokken van andere dieren	0	0	0
01.5 Gemengd bedrijf	0	0	1
01.50 Gemengd bedrijf	0	0	1
01.6 Ondersteunende activiteiten in verband met de landbouw; activiteiten met betrekking tot gewassen na de oogst	0	0	1
01.61 Ondersteunende activiteiten in verband met de teelt van gewassen	0	0	1
01.62 Ondersteunende activiteiten in verband met de veeteelt	0	0	0
01.7 Jacht, zetten van vallen en diensten in verband met deze activiteiten	0	0	0
01.70 Jacht, zetten van vallen en diensten in verband met deze activiteiten	0	0	0
02 Bosbouw en de exploitatie van bossen	0	0	3
02.1 Bosbouw	0	0	2
02.10 Bosbouw	0	0	2
02.2 Exploitatie van bossen	0	0	0
02.20 Exploitatie van bossen	0	0	0
02.4 Ondersteunende diensten in verband met de bosbouw	0	0	1
02.40 Ondersteunende diensten in verband met de bosbouw	0	0	1
03 Visserij en aquacultuur	0	0	0
03.1 Visserij	0	0	0
03.11 Zeevisserij	0	0	0
03.2 Aquacultuur	0	0	0
03.21 Mariene aquacultuur	0	0	0
03.22 Aquacultuur in zoet water	0	0	0
<b>B Winning van delfstoffen</b>	<b>0</b>	<b>0</b>	<b>0</b>
08 Overige winning van delfstoffen	0	0	0

# Faillissementsstatistiek in 2008

## Faillissementsstatistiek, verdeling naar activiteit, klasse van tewerkstelling en per Gewest

### Aantal ingeleide faillissementsdossiers in juni 2008 : Waalse Gewest

Activiteit	Klasse van tewerkstelling						
	0 - 4	5 - 9	10 - 19	20 - 49	50 - 99	100 - 199	200 - 499
08.1	0	0	0	0	0	0	0
08.11	0	0	0	0	0	0	0
08.12	0	0	0	0	0	0	0
08.9	0	0	0	0	0	0	0
08.91	0	0	0	0	0	0	0
08.99	0	0	0	0	0	0	0
09	0	0	0	0	0	0	0
09.1	0	0	0	0	0	0	0
09.10	0	0	0	0	0	0	0
09.9	0	0	0	0	0	0	0
09.90	0	0	0	0	0	0	0
<b>C Industrie</b>	<b>17</b>	<b>2</b>	<b>3</b>	<b>0</b>	<b>0</b>	<b>0</b>	<b>0</b>
10	5	0	0	0	0	0	0
10.1	0	0	0	0	0	0	0
10.11	0	0	0	0	0	0	0
10.12	0	0	0	0	0	0	0
10.13	0	0	0	0	0	0	0
10.2	0	0	0	0	0	0	0
10.20	0	0	0	0	0	0	0
10.3	0	0	0	0	0	0	0
10.31	0	0	0	0	0	0	0
10.32	0	0	0	0	0	0	0
10.39	0	0	0	0	0	0	0
10.5	0	0	0	0	0	0	0
10.51	0	0	0	0	0	0	0
10.52	0	0	0	0	0	0	0
10.6	0	0	0	0	0	0	0
10.61	0	0	0	0	0	0	0
10.62	0	0	0	0	0	0	0
10.7	4	0	0	0	0	0	0
10.71	4	0	0	0	0	0	0

**Faillissementsstatistiek, verdeling naar activiteit, klasse van tewerkstelling en per Gewest****Aantal ingeleide faillissementsdossiers in juni 2008 : Waalse Gewest**

Activiteit	Klasse van tewerkstelling		Totaal
	500 - 999	1000 en meer	
08.1 Wining van steen, zand en klei	0	0	0
08.11 Wining van bouw- en siersteen, kalksteen, gips, krijt en leisteen	0	0	0
08.12 Wining van grind, zand, klei en kaolien	0	0	0
08.9 Wining van delfstoffen, n.e.g.	0	0	0
08.91 Wining van mineralen voor de chemische en de kunstmestindustrie	0	0	0
08.99 Overige winning van delfstoffen, n.e.g	0	0	0
09 Ondersteunende activiteiten in verband met de mijnbouw	0	0	0
09.1 Ondersteunende activiteiten in verband met de aardolie- en aardgaswinning	0	0	0
09.10 Ondersteunende activiteiten in verband met de aardolie- en aardgaswinning	0	0	0
09.9 Ondersteunende activiteiten in verband met de overige winning van delfstoffen	0	0	0
09.90 Ondersteunende activiteiten in verband met de overige winning van delfstoffen	0	0	0
<b>C Industrie</b>	<b>0</b>	<b>0</b>	<b>22</b>
10 Vervaardiging van voedingsmiddelen	0	0	5
10.1 Verwerking en conservering van vlees en vervaardiging van vleesproducten	0	0	0
10.11 Verwerking en conservering van vlees	0	0	0
10.12 Verwerking en conservering van gevogelte	0	0	0
10.13 Vervaardiging van producten van vlees of van gevogelte	0	0	0
10.2 Verwerking en conservering van vis en van schaal- en weekdieren	0	0	0
10.20 Verwerking en conservering van vis en van schaal- en weekdieren	0	0	0
10.3 Verwerking en conservering van groenten en fruit	0	0	0
10.31 Verwerking en conservering van aardappelen	0	0	0
10.32 Vervaardiging van groente- en fruitsappen	0	0	0
10.39 Overige verwerking en conservering van groenten en fruit	0	0	0
10.5 Vervaardiging van zuivelproducten	0	0	0
10.51 Zuivelfabrieken en kaasmakerijen	0	0	0
10.52 Vervaardiging van consumptie-ijs	0	0	0
10.6 Vervaardiging van maalterijproducten, zetmeel en zetmeelproducten	0	0	0
10.61 Vervaardiging van maalterijproducten	0	0	0
10.62 Vervaardiging van zetmeel en zetmeelproducten	0	0	0
10.7 Vervaardiging van bakkerijproducten en deegwaren	0	0	4
10.71 Vervaardiging van brood en van vers banketbakkerswerk	0	0	4

# Faillissementsstatistiek in 2008

## Faillissementsstatistiek, verdeling naar activiteit, klasse van tewerkstelling en per Gewest

### Aantal ingeleide faillissementsdossiers in juni 2008 : Waalse Gewest

Activiteit	Klasse van tewerkstelling						
	0 - 4	5 - 9	10 - 19	20 - 49	50 - 99	100 - 199	200 - 499
10.72 Vervaardiging van beschuit en biscuit en van ander houdbaar banketbakkerswerk	0	0	0	0	0	0	0
10.73 Vervaardiging van macaroni, noedels, koeskoes en dergelijke deegwaren	0	0	0	0	0	0	0
10.8 Vervaardiging van andere voedingsmiddelen	1	0	0	0	0	0	0
10.82 Vervaardiging van cacao, chocolade en suikerwerk	1	0	0	0	0	0	0
10.83 Verwerking van thee en koffie	0	0	0	0	0	0	0
10.84 Vervaardiging van specerijen, sauzen en kruiden	0	0	0	0	0	0	0
10.85 Vervaardiging van bereide maaltijden en schotels	0	0	0	0	0	0	0
10.86 Vervaardiging van gehomogeniseerde voedingspreparaten en dieetvoeding	0	0	0	0	0	0	0
10.89 Vervaardiging van andere voedingsmiddelen, n.e.g.	0	0	0	0	0	0	0
10.9 Vervaardiging van diervoeders	0	0	0	0	0	0	0
10.91 Vervaardiging van veevoeders	0	0	0	0	0	0	0
10.92 Vervaardiging van voeders voor huisdieren	0	0	0	0	0	0	0
11 Vervaardiging van dranken	0	0	0	0	0	0	0
11.0 Vervaardiging van dranken	0	0	0	0	0	0	0
11.01 Vervaardiging van gedistilleerde dranken door distilleren, rectificeren en mengen	0	0	0	0	0	0	0
11.02 Vervaardiging van wijn uit druiven	0	0	0	0	0	0	0
11.04 Vervaardiging van andere niet-gedistilleerde gegiste dranken	0	0	0	0	0	0	0
11.05 Vervaardiging van bier	0	0	0	0	0	0	0
11.07 Vervaardiging van frisdranken; productie van mineraalwater en ander gebotteld water	0	0	0	0	0	0	0
12 Vervaardiging van tabaksproducten	0	0	0	0	0	0	0
12.0 Vervaardiging van tabaksproducten	0	0	0	0	0	0	0
12.00 Vervaardiging van tabaksproducten	0	0	0	0	0	0	0
13 Vervaardiging van textiel	0	0	0	0	0	0	0
13.1 Bewerken en spinnen van textielvezels	0	0	0	0	0	0	0
13.10 Bewerken en spinnen van textielvezels	0	0	0	0	0	0	0
13.2 Weven van textiel	0	0	0	0	0	0	0
13.20 Weven van textiel	0	0	0	0	0	0	0
13.3 Textielveredeling	0	0	0	0	0	0	0
13.30 Textielveredeling	0	0	0	0	0	0	0
13.9 Vervaardiging van andere textielproducten	0	0	0	0	0	0	0
13.91 Vervaardiging van gebreide en gehaakte stoffen	0	0	0	0	0	0	0
13.92 Vervaardiging van geconfectioneerde artikelen van textiel, exclusief kleding	0	0	0	0	0	0	0
13.93 Vervaardiging van vloerkleden en tapijt	0	0	0	0	0	0	0
13.94 Vervaardiging van koord, bindgaren, touw en netten	0	0	0	0	0	0	0
13.96 Vervaardiging van ander technisch en industrieel textiel	0	0	0	0	0	0	0
13.99 Vervaardiging van andere textielproducten, n.e.g.	0	0	0	0	0	0	0
14 Vervaardiging van kleding	0	0	0	0	0	0	0
14.1 Vervaardiging van kleding, exclusief bontkleding	0	0	0	0	0	0	0



**Faillissementsstatistiek, verdeling naar activiteit, klasse van tewerkstelling en per Gewest****Aantal ingeleide faillissementsdossiers in juni 2008 : Waalse Gewest**

	Activiteit	Klasse van tewerkstelling		Totaal
		500 - 999	1000 en meer	
10.72	Vervaardiging van beschuit en biscuit en van ander houdbaar banketbakkerswerk	0	0	0
10.73	Vervaardiging van macaroni, noedels, koeskoes en dergelijke deegwaren	0	0	0
10.8	Vervaardiging van andere voedingsmiddelen	0	0	1
10.82	Vervaardiging van cacao, chocolade en suikerwerk	0	0	1
10.83	Verwerking van thee en koffie	0	0	0
10.84	Vervaardiging van specerijen, sauzen en kruiden	0	0	0
10.85	Vervaardiging van bereide maaltijden en schotels	0	0	0
10.86	Vervaardiging van gehomogeniseerde voedingspreparaten en dieetvoeding	0	0	0
10.89	Vervaardiging van andere voedingsmiddelen, n.e.g.	0	0	0
10.9	Vervaardiging van diervoeders	0	0	0
10.91	Vervaardiging van veevoeders	0	0	0
10.92	Vervaardiging van voeders voor huisdieren	0	0	0
11	Vervaardiging van dranken	0	0	0
11.0	Vervaardiging van dranken	0	0	0
11.01	Vervaardiging van gedistilleerde dranken door distilleren, rectificeren en mengen	0	0	0
11.02	Vervaardiging van wijn uit druiven	0	0	0
11.04	Vervaardiging van andere niet-gedistilleerde gegiste dranken	0	0	0
11.05	Vervaardiging van bier	0	0	0
11.07	Vervaardiging van frisdranken; productie van mineraalwater en ander gebotteld water	0	0	0
12	Vervaardiging van tabaksproducten	0	0	0
12.0	Vervaardiging van tabaksproducten	0	0	0
12.00	Vervaardiging van tabaksproducten	0	0	0
13	Vervaardiging van textiel	0	0	0
13.1	Bewerken en spinnen van textielvezels	0	0	0
13.10	Bewerken en spinnen van textielvezels	0	0	0
13.2	Weven van textiel	0	0	0
13.20	Weven van textiel	0	0	0
13.3	Textielveredeling	0	0	0
13.30	Textielveredeling	0	0	0
13.9	Vervaardiging van andere textielproducten	0	0	0
13.91	Vervaardiging van gebreide en gehaakte stoffen	0	0	0
13.92	Vervaardiging van geconfectioneerde artikelen van textiel, exclusief kleding	0	0	0
13.93	Vervaardiging van vloerkleden en tapijt	0	0	0
13.94	Vervaardiging van koord, bindgaren, touw en netten	0	0	0
13.96	Vervaardiging van ander technisch en industrieel textiel	0	0	0
13.99	Vervaardiging van andere textielproducten, n.e.g.	0	0	0
14	Vervaardiging van kleding	0	0	0
14.1	Vervaardiging van kleding, exclusief bontkleding	0	0	0

# Faillissementsstatistiek in 2008

## Faillissementsstatistiek, verdeling naar activiteit, klasse van tewerkstelling en per Gewest

### Aantal ingeleide faillissementsdossiers in juni 2008 : Waalse Gewest

Activiteit	Klasse van tewerkstelling						
	0 - 4	5 - 9	10 - 19	20 - 49	50 - 99	100 - 199	200 - 499
14.11 Vervaardiging van kleding van leer	0	0	0	0	0	0	0
14.12 Vervaardiging van werkkleding	0	0	0	0	0	0	0
14.13 Vervaardiging van andere bovenkleding	0	0	0	0	0	0	0
14.14 Vervaardiging van onderkleding	0	0	0	0	0	0	0
14.19 Vervaardiging van andere kleding en toebehoren	0	0	0	0	0	0	0
14.3 Vervaardiging van gebreide en gehaakte kleding	0	0	0	0	0	0	0
14.31 Vervaardiging van gebreide en gehaakte kousen en sokken	0	0	0	0	0	0	0
14.39 Vervaardiging van andere gebreide en gehaakte kleding	0	0	0	0	0	0	0
15 Vervaardiging van leer en van producten van leer	1	0	0	0	0	0	0
15.1 Looien en bewerken van leer; vervaardiging van koffers, tassen, zadel- en tuigmakerswerk; bereiden en verven van bont	1	0	0	0	0	0	0
15.11 Looien en bereiden van leer; bereiden en verven van bont	0	0	0	0	0	0	0
15.12 Vervaardiging van koffers, tassen en dergelijke en van zadel- en tuigmakerswerk	1	0	0	0	0	0	0
15.2 Vervaardiging van schoeisel	0	0	0	0	0	0	0
15.20 Vervaardiging van schoeisel	0	0	0	0	0	0	0
16 Houtindustrie en vervaardiging van artikelen van hout en van kurk, exclusief meubelen; vervaardiging van artikelen van	0	0	0	0	0	0	0
16.1 Zagen en schaven van hout	0	0	0	0	0	0	0
16.10 Zagen en schaven van hout	0	0	0	0	0	0	0
16.2 Vervaardiging van artikelen van hout, kurk, riet of vlechtwerk	0	0	0	0	0	0	0
16.21 Vervaardiging van finer en van panelen op basis van hout	0	0	0	0	0	0	0
16.22 Vervaardiging van parketvloeren	0	0	0	0	0	0	0
16.23 Vervaardiging van ander schrijn- en timmerwerk	0	0	0	0	0	0	0
16.24 Vervaardiging van houten emballage	0	0	0	0	0	0	0
16.29 Vervaardiging van andere artikelen van hout; vervaardiging van artikelen van kurk, riet of vlechtwerk	0	0	0	0	0	0	0
17 Vervaardiging van papier en papierwaren	0	0	0	0	0	0	0
17.1 Vervaardiging van pulp, papier en karton	0	0	0	0	0	0	0
17.12 Vervaardiging van papier en karton	0	0	0	0	0	0	0
17.2 Vervaardiging van artikelen van papier of karton	0	0	0	0	0	0	0
17.21 Vervaardiging van gegolfd papier en golfkarton en van verpakkingsmateriaal van papier en karton	0	0	0	0	0	0	0
17.23 Vervaardiging van kantoorbenodigdheden van papier	0	0	0	0	0	0	0
17.29 Vervaardiging van andere artikelen van papier of karton	0	0	0	0	0	0	0
18 Drukkerijen, reproductie van opgenomen media	2	0	0	0	0	0	0

**Faillissementsstatistiek, verdeling naar activiteit, klasse van tewerkstelling en per Gewest****Aantal ingeleide faillissementsdossiers in juni 2008 : Waalse Gewest**

Activiteit	Klasse van tewerkstelling		Totaal
	500 - 999	1000 en meer	
14.11 Vervaardiging van kleding van leer	0	0	0
14.12 Vervaardiging van werkkleding	0	0	0
14.13 Vervaardiging van andere bovenkleding	0	0	0
14.14 Vervaardiging van onderkleding	0	0	0
14.19 Vervaardiging van andere kleding en toebehoren	0	0	0
14.3 Vervaardiging van gebreide en gehaakte kleding	0	0	0
14.31 Vervaardiging van gebreide en gehaakte kousen en sokken	0	0	0
14.39 Vervaardiging van andere gebreide en gehaakte kleding	0	0	0
15 Vervaardiging van leer en van producten van leer	0	0	1
15.1 Looien en bewerken van leer; vervaardiging van koffers, tassen, zadel- en tuigmakerswerk; bereiden en verven van bont	0	0	1
15.11 Looien en bereiden van leer; bereiden en verven van bont	0	0	0
15.12 Vervaardiging van koffers, tassen en dergelijke en van zadel- en tuigmakerswerk	0	0	1
15.2 Vervaardiging van schoeisel	0	0	0
15.20 Vervaardiging van schoeisel	0	0	0
16 Houtindustrie en vervaardiging van artikelen van hout en van kurk, exclusief meubelen; vervaardiging van artikelen van	0	0	0
16.1 Zagen en schaven van hout	0	0	0
16.10 Zagen en schaven van hout	0	0	0
16.2 Vervaardiging van artikelen van hout, kurk, riet of vlechtwerk	0	0	0
16.21 Vervaardiging van fineer en van panelen op basis van hout	0	0	0
16.22 Vervaardiging van parketvloeren	0	0	0
16.23 Vervaardiging van ander schrijn- en timmerwerk	0	0	0
16.24 Vervaardiging van houten emballage	0	0	0
16.29 Vervaardiging van andere artikelen van hout; vervaardiging van artikelen van kurk, riet of vlechtwerk	0	0	0
17 Vervaardiging van papier en papierwaren	0	0	0
17.1 Vervaardiging van pulp, papier en karton	0	0	0
17.12 Vervaardiging van papier en karton	0	0	0
17.2 Vervaardiging van artikelen van papier of karton	0	0	0
17.21 Vervaardiging van gegoldf papier en golfkarton en van verpakkingsmateriaal van papier en karton	0	0	0
17.23 Vervaardiging van kantoorbenodigdheden van papier	0	0	0
17.29 Vervaardiging van andere artikelen van papier of karton	0	0	0
18 Drukkerijen, reproductie van opgenomen media	0	0	2

# Faillissementsstatistiek in 2008

## Faillissementsstatistiek, verdeling naar activiteit, klasse van tewerkstelling en per Gewest

### Aantal ingeleide faillissementsdossiers in juni 2008 : Waalse Gewest

Activiteit	Klasse van tewerkstelling						
	0 - 4	5 - 9	10 - 19	20 - 49	50 - 99	100 - 199	200 - 499
18.1 Drukkerijen en diensten in verband met drukkerijen	2	0	0	0	0	0	0
18.11 Krantendrukkerijen	0	0	0	0	0	0	0
18.12 Overige drukkerijen	1	0	0	0	0	0	0
18.13 Prepress- en premediadiensten	1	0	0	0	0	0	0
18.14 Binderijen en aanverwante diensten	0	0	0	0	0	0	0
18.2 Reproductie van opgenomen media	0	0	0	0	0	0	0
18.20 Reproductie van opgenomen media	0	0	0	0	0	0	0
19 Vervaardiging van cokes en van geraffineerde aardolieproducten	0	0	0	0	0	0	0
19.2 Vervaardiging van geraffineerde aardolieproducten	0	0	0	0	0	0	0
19.20 Vervaardiging van geraffineerde aardolieproducten	0	0	0	0	0	0	0
20 Vervaardiging van chemische producten	0	0	0	0	0	0	0
20.1 Vervaardiging van chemische basisproducten, kunstmeststoffen en stikstofverbindingen en van kunststoffen en synthetis	0	0	0	0	0	0	0
20.11 Vervaardiging van industriële gassen	0	0	0	0	0	0	0
20.12 Vervaardiging van kleurstoffen en pigmenten	0	0	0	0	0	0	0
20.13 Vervaardiging van andere anorganische chemische basisproducten	0	0	0	0	0	0	0
20.14 Vervaardiging van andere organische chemische basisproducten	0	0	0	0	0	0	0
20.15 Vervaardiging van kunstmeststoffen en stikstofverbindingen	0	0	0	0	0	0	0
20.16 Vervaardiging van kunststoffen in primaire vormen	0	0	0	0	0	0	0
20.17 Vervaardiging van synthetische rubber in primaire vormen	0	0	0	0	0	0	0
20.3 Vervaardiging van verf, vernis e.d., drukinkt en mastiek	0	0	0	0	0	0	0
20.30 Vervaardiging van verf, vernis e.d., drukinkt en mastiek	0	0	0	0	0	0	0
20.4 Vervaardiging van zeep, wasmiddelen, poets- en reinigingsmiddelen, parfums en toiletartikelen	0	0	0	0	0	0	0
20.41 Vervaardiging van zeep en wasmiddelen, poets- en reinigingsmiddelen	0	0	0	0	0	0	0
20.42 Vervaardiging van parfums en toiletartikelen	0	0	0	0	0	0	0
20.5 Vervaardiging van andere chemische producten	0	0	0	0	0	0	0
20.51 Vervaardiging van kruit en springstoffen	0	0	0	0	0	0	0
20.52 Vervaardiging van lijm	0	0	0	0	0	0	0
20.53 Vervaardiging van etherische oliën	0	0	0	0	0	0	0
20.59 Vervaardiging van andere chemische producten, n.e.g.	0	0	0	0	0	0	0
20.6 Vervaardiging van synthetische en kunstmatige vezels	0	0	0	0	0	0	0
20.60 Vervaardiging van synthetische en kunstmatige vezels	0	0	0	0	0	0	0
21 Vervaardiging van farmaceutische grondstoffen en producten	0	0	0	0	0	0	0
21.1 Vervaardiging van farmaceutische grondstoffen	0	0	0	0	0	0	0
21.10 Vervaardiging van farmaceutische grondstoffen	0	0	0	0	0	0	0

## Faillissementsstatistiek, verdeling naar activiteit, klasse van tewerkstelling en per Gewest

## Aantal ingeleide faillissementsdossiers in juni 2008 : Waalse Gewest

Activiteit	Klasse van tewerkstelling		Totaal
	500 - 999	1000 en meer	
18.1 Drukkerijen en diensten in verband met drukkerijen	0	0	2
18.11 Krantendrukkerijen	0	0	0
18.12 Overige drukkerijen	0	0	1
18.13 Prepress- en premediadiensten	0	0	1
18.14 Binderijen en aanverwante diensten	0	0	0
18.2 Reproductie van opgenomen media	0	0	0
18.20 Reproductie van opgenomen media	0	0	0
19 Vervaardiging van cokes en van geraffineerde aardolieproducten	0	0	0
19.2 Vervaardiging van geraffineerde aardolieproducten	0	0	0
19.20 Vervaardiging van geraffineerde aardolieproducten	0	0	0
20 Vervaardiging van chemische producten	0	0	0
20.1 Vervaardiging van chemische basisproducten, kunstmeststoffen en stikstofverbindingen en van kunststoffen en synthetis	0	0	0
20.11 Vervaardiging van industriële gassen	0	0	0
20.12 Vervaardiging van kleurstoffen en pigmenten	0	0	0
20.13 Vervaardiging van andere anorganische chemische basisproducten	0	0	0
20.14 Vervaardiging van andere organische chemische basisproducten	0	0	0
20.15 Vervaardiging van kunstmeststoffen en stikstofverbindingen	0	0	0
20.16 Vervaardiging van kunststoffen in primaire vormen	0	0	0
20.17 Vervaardiging van synthetische rubber in primaire vormen	0	0	0
20.3 Vervaardiging van verf, vernis e.d., drukinkt en mastiek	0	0	0
20.30 Vervaardiging van verf, vernis e.d., drukinkt en mastiek	0	0	0
20.4 Vervaardiging van zeep, wasmiddelen, poets- en reinigingsmiddelen, parfums en toiletartikelen	0	0	0
20.41 Vervaardiging van zeep en wasmiddelen, poets- en reinigingsmiddelen	0	0	0
20.42 Vervaardiging van parfums en toiletartikelen	0	0	0
20.5 Vervaardiging van andere chemische producten	0	0	0
20.51 Vervaardiging van kruit en springstoffen	0	0	0
20.52 Vervaardiging van lijm	0	0	0
20.53 Vervaardiging van etherische oliën	0	0	0
20.59 Vervaardiging van andere chemische producten, n.e.g.	0	0	0
20.6 Vervaardiging van synthetische en kunstmatige vezels	0	0	0
20.60 Vervaardiging van synthetische en kunstmatige vezels	0	0	0
21 Vervaardiging van farmaceutische grondstoffen en producten	0	0	0
21.1 Vervaardiging van farmaceutische grondstoffen	0	0	0
21.10 Vervaardiging van farmaceutische grondstoffen	0	0	0

# Faillissementsstatistiek in 2008

## Faillissementsstatistiek, verdeling naar activiteit, klasse van tewerkstelling en per Gewest

### Aantal ingeleide faillissementsdossiers in juni 2008 : Waalse Gewest

Activiteit	Klasse van tewerkstelling						
	0 - 4	5 - 9	10 - 19	20 - 49	50 - 99	100 - 199	200 - 499
21.2 Vervaardiging van farmaceutische producten	0	0	0	0	0	0	0
21.20 Vervaardiging van farmaceutische producten	0	0	0	0	0	0	0
22 Vervaardiging van producten van rubber of kunststof	0	0	1	0	0	0	0
22.1 Vervaardiging van producten van rubber	0	0	0	0	0	0	0
22.11 Vervaardiging van binnen- en buitenbanden van rubber; loopvlakvernieuwing	0	0	0	0	0	0	0
22.19 Vervaardiging van andere producten van rubber	0	0	0	0	0	0	0
22.2 Vervaardiging van producten van kunststof	0	0	1	0	0	0	0
22.21 Vervaardiging van platen, vellen, buizen en profielen, van kunststof	0	0	0	0	0	0	0
22.22 Vervaardiging van verpakkingsmateriaal van kunststof	0	0	0	0	0	0	0
22.23 Vervaardiging van kunststofartikelen voor de bouw	0	0	1	0	0	0	0
22.29 Vervaardiging van andere producten van kunststof	0	0	0	0	0	0	0
23 Vervaardiging van andere niet-metaalhoudende minerale producten	0	0	0	0	0	0	0
23.1 Vervaardiging van glas en glaswerk	0	0	0	0	0	0	0
23.11 Vervaardiging van vlakglas	0	0	0	0	0	0	0
23.12 Vormen en bewerken van vlakglas	0	0	0	0	0	0	0
23.13 Vervaardiging van holglas	0	0	0	0	0	0	0
23.14 Vervaardiging van glasvezels	0	0	0	0	0	0	0
23.19 Vervaardiging en bewerking van ander glas (inclusief technisch glaswerk)	0	0	0	0	0	0	0
23.2 Vervaardiging van vuurvaste producten	0	0	0	0	0	0	0
23.20 Vervaardiging van vuurvaste producten	0	0	0	0	0	0	0
23.3 Vervaardiging van producten voor de bouw, van klei	0	0	0	0	0	0	0
23.31 Vervaardiging van keramische tegels en plavuizen	0	0	0	0	0	0	0
23.32 Vervaardiging van bakstenen, tegels en producten voor de bouw, van gebakken klei	0	0	0	0	0	0	0
23.4 Vervaardiging van andere keramische producten	0	0	0	0	0	0	0
23.41 Vervaardiging van huishoudelijk en sieraardewerk	0	0	0	0	0	0	0
23.43 Vervaardiging van isolatoren en isolatiemateriaal, van keramische stoffen	0	0	0	0	0	0	0
23.49 Vervaardiging van andere keramische producten	0	0	0	0	0	0	0
23.5 Vervaardiging van cement, kalk en gips	0	0	0	0	0	0	0
23.51 Vervaardiging van cement	0	0	0	0	0	0	0
23.6 Vervaardiging van artikelen van beton, cement en gips	0	0	0	0	0	0	0
23.61 Vervaardiging van artikelen van beton voor de bouw	0	0	0	0	0	0	0
23.62 Vervaardiging van artikelen van gips voor de bouw	0	0	0	0	0	0	0

**Faillissementsstatistiek, verdeling naar activiteit, klasse van tewerkstelling en per Gewest****Aantal ingeleide faillissementsdossiers in juni 2008 : Waalse Gewest**

Activiteit	Klasse van tewerkstelling		Totaal
	500 - 999	1000 en meer	
21.2 Vervaardiging van farmaceutische producten	0	0	0
21.20 Vervaardiging van farmaceutische producten	0	0	0
22 Vervaardiging van producten van rubber of kunststof	0	0	1
22.1 Vervaardiging van producten van rubber	0	0	0
22.11 Vervaardiging van binnen- en buitenbanden van rubber; loopvlakvernieuwing	0	0	0
22.19 Vervaardiging van andere producten van rubber	0	0	0
22.2 Vervaardiging van producten van kunststof	0	0	1
22.21 Vervaardiging van platen, vellen, buizen en profielen, van kunststof	0	0	0
22.22 Vervaardiging van verpakkingsmateriaal van kunststof	0	0	0
22.23 Vervaardiging van kunststofartikelen voor de bouw	0	0	1
22.29 Vervaardiging van andere producten van kunststof	0	0	0
23 Vervaardiging van andere niet-metaalhoudende minerale producten	0	0	0
23.1 Vervaardiging van glas en glaswerk	0	0	0
23.11 Vervaardiging van vlakglas	0	0	0
23.12 Vormen en bewerken van vlakglas	0	0	0
23.13 Vervaardiging van holglas	0	0	0
23.14 Vervaardiging van glasvezels	0	0	0
23.19 Vervaardiging en bewerking van ander glas (inclusief technisch glaswerk)	0	0	0
23.2 Vervaardiging van vuurvaste producten	0	0	0
23.20 Vervaardiging van vuurvaste producten	0	0	0
23.3 Vervaardiging van producten voor de bouw, van klei	0	0	0
23.31 Vervaardiging van keramische tegels en plavuizen	0	0	0
23.32 Vervaardiging van bakstenen, tegels en producten voor de bouw, van gebakken klei	0	0	0
23.4 Vervaardiging van andere keramische producten	0	0	0
23.41 Vervaardiging van huishoudelijk en sieraardewerk	0	0	0
23.43 Vervaardiging van isolatoren en isolatiemateriaal, van keramische stoffen	0	0	0
23.49 Vervaardiging van andere keramische producten	0	0	0
23.5 Vervaardiging van cement, kalk en gips	0	0	0
23.51 Vervaardiging van cement	0	0	0
23.6 Vervaardiging van artikelen van beton, cement en gips	0	0	0
23.61 Vervaardiging van artikelen van beton voor de bouw	0	0	0
23.62 Vervaardiging van artikelen van gips voor de bouw	0	0	0

# Faillissementsstatistiek in 2008

## Faillissementsstatistiek, verdeling naar activiteit, klasse van tewerkstelling en per Gewest

### Aantal ingeleide faillissementsdossiers in juni 2008 : Waalse Gewest

Activiteit	Klasse van tewerkstelling						
	0 - 4	5 - 9	10 - 19	20 - 49	50 - 99	100 - 199	200 - 499
23.63 Vervaardiging van stortklare beton	0	0	0	0	0	0	0
23.65 Vervaardiging van producten van vezelcement	0	0	0	0	0	0	0
23.69 Vervaardiging van andere artikelen van beton, gips en cement	0	0	0	0	0	0	0
23.7 Houwen, bewerken en afwerken van natuursteen	0	0	0	0	0	0	0
23.70 Houwen, bewerken en afwerken van natuursteen	0	0	0	0	0	0	0
23.9 Vervaardiging van andere schuurmiddelen en niet-metaalhoudende minerale producten n.e.g.	0	0	0	0	0	0	0
23.91 Vervaardiging van schuur-, slijp- en polijstmiddelen	0	0	0	0	0	0	0
23.99 Vervaardiging van andere niet-metaalhoudende minerale producten, n.e.g.	0	0	0	0	0	0	0
24 Vervaardiging van metalen in primaire vorm	0	1	0	0	0	0	0
24.1 Vervaardiging van ijzer en staal en van ferrolegeringen	0	0	0	0	0	0	0
24.10 Vervaardiging van ijzer en staal en van ferrolegeringen	0	0	0	0	0	0	0
24.2 Vervaardiging van buizen, pijpen, holle profielen en fittings daarvoor, van staal	0	0	0	0	0	0	0
24.20 Vervaardiging van buizen, pijpen, holle profielen en fittings daarvoor, van staal	0	0	0	0	0	0	0
24.3 Vervaardiging van andere producten van de eerste verwerking van staal	0	0	0	0	0	0	0
24.31 Koudtrekken van staven	0	0	0	0	0	0	0
24.33 Koudvervormen of koudfelsen	0	0	0	0	0	0	0
24.34 Koudtrekken van draad	0	0	0	0	0	0	0
24.4 Productie van edele metalen en van andere non-ferrometalen	0	1	0	0	0	0	0
24.41 Productie van edelmetalen	0	0	0	0	0	0	0
24.42 Productie van aluminium	0	0	0	0	0	0	0
24.43 Productie van lood, zink en tin	0	0	0	0	0	0	0
24.44 Productie van koper	0	0	0	0	0	0	0
24.45 Productie van andere non-ferrometalen	0	1	0	0	0	0	0
24.5 Gieten van metalen	0	0	0	0	0	0	0
24.51 Gieten van ijzer	0	0	0	0	0	0	0
24.53 Gieten van lichte metalen	0	0	0	0	0	0	0
24.54 Gieten van andere non-ferrometalen	0	0	0	0	0	0	0
25 Vervaardiging van producten van metaal, exclusief machines en apparaten	6	1	2	0	0	0	0
25.1 Vervaardiging van metalen constructiewerken	1	1	1	0	0	0	0
25.11 Vervaardiging van metalen constructiewerken en delen daarvan	0	0	0	0	0	0	0
25.12 Vervaardiging van metalen deuren en vensters	1	1	1	0	0	0	0
25.2 Vervaardiging van tanks, reservoirs en bergingsmiddelen, van metaal	0	0	0	0	0	0	0
25.21 Vervaardiging van radiatoren en ketels voor centrale verwarming	0	0	0	0	0	0	0



**Faillissementsstatistiek, verdeling naar activiteit, klasse van tewerkstelling en per Gewest****Aantal ingeleide faillissementsdossiers in juni 2008 : Waalse Gewest**

Activiteit	Klasse van tewerkstelling		Totaal
	500 - 999	1000 en meer	
23.63 Vervaardiging van stortklare beton	0	0	0
23.65 Vervaardiging van producten van vezelcement	0	0	0
23.69 Vervaardiging van andere artikelen van beton, gips en cement	0	0	0
23.7 Houwen, bewerken en afwerken van natuursteen	0	0	0
23.70 Houwen, bewerken en afwerken van natuursteen	0	0	0
23.9 Vervaardiging van andere schuurmiddelen en niet-metaalhoudende minerale producten n.e.g.	0	0	0
23.91 Vervaardiging van schuur-, slijp- en polijstmiddelen	0	0	0
23.99 Vervaardiging van andere niet-metaalhoudende minerale producten, n.e.g.	0	0	0
24 Vervaardiging van metalen in primaire vorm	0	0	1
24.1 Vervaardiging van ijzer en staal en van ferrolegeringen	0	0	0
24.10 Vervaardiging van ijzer en staal en van ferrolegeringen	0	0	0
24.2 Vervaardiging van buizen, pijpen, holle profielen en fittings daarvoor, van staal	0	0	0
24.20 Vervaardiging van buizen, pijpen, holle profielen en fittings daarvoor, van staal	0	0	0
24.3 Vervaardiging van andere producten van de eerste verwerking van staal	0	0	0
24.31 Koudtrekken van staven	0	0	0
24.33 Koudvervormen of koudfelsen	0	0	0
24.34 Koudtrekken van draad	0	0	0
24.4 Productie van edele metalen en van andere non-ferrometalen	0	0	1
24.41 Productie van edelmetalen	0	0	0
24.42 Productie van aluminium	0	0	0
24.43 Productie van lood, zink en tin	0	0	0
24.44 Productie van koper	0	0	0
24.45 Productie van andere non-ferrometalen	0	0	1
24.5 Gieten van metalen	0	0	0
24.51 Gieten van ijzer	0	0	0
24.53 Gieten van lichte metalen	0	0	0
24.54 Gieten van andere non-ferrometalen	0	0	0
25 Vervaardiging van producten van metaal, exclusief machines en apparaten	0	0	9
25.1 Vervaardiging van metalen constructiewerken	0	0	3
25.11 Vervaardiging van metalen constructiewerken en delen daarvan	0	0	0
25.12 Vervaardiging van metalen deuren en vensters	0	0	3
25.2 Vervaardiging van tanks, reservoirs en bergingsmiddelen, van metaal	0	0	0
25.21 Vervaardiging van radiatoren en ketels voor centrale verwarming	0	0	0

# Faillissementsstatistiek in 2008

## Faillissementsstatistiek, verdeling naar activiteit, klasse van tewerkstelling en per Gewest

### Aantal ingeleide faillissementsdossiers in juni 2008 : Waalse Gewest

Activiteit	Klasse van tewerkstelling						
	0 - 4	5 - 9	10 - 19	20 - 49	50 - 99	100 - 199	200 - 499
25.29 Vervaardiging van andere tanks, reservoirs en bergingsmiddelen, van metaal	0	0	0	0	0	0	0
25.3 Vervaardiging van stoomketels, exclusief warmwaterketels voor centrale verwarming	1	0	0	0	0	0	0
25.30 Vervaardiging van stoomketels, exclusief warmwaterketels voor centrale verwarming	1	0	0	0	0	0	0
25.4 Vervaardiging van wapens en munitie	0	0	0	0	0	0	0
25.40 Vervaardiging van wapens en munitie	0	0	0	0	0	0	0
25.5 Smeden, persen, stampen en profielwalsen van metaal; poedermetallurgie	0	0	0	0	0	0	0
25.50 Smeden, persen, stampen en profielwalsen van metaal; poedermetallurgie	0	0	0	0	0	0	0
25.6 Oppervlaktebehandeling van metalen; verspanend bewerken van metalen	3	0	1	0	0	0	0
25.61 Oppervlaktebehandeling van metalen	0	0	0	0	0	0	0
25.62 Verspanend bewerken van metalen	3	0	1	0	0	0	0
25.7 Vervaardiging van scharen, messen, bestekken, gereedschap en ijzerwaren	0	0	0	0	0	0	0
25.71 Vervaardiging van scharen, messen, bestekken, enz.	0	0	0	0	0	0	0
25.72 Vervaardiging van hang- en sluitwerk	0	0	0	0	0	0	0
25.73 Vervaardiging van gereedschap	0	0	0	0	0	0	0
25.9 Vervaardiging van andere producten van metaal	1	0	0	0	0	0	0
25.91 Vervaardiging van stalen vaten en dergelijke	0	0	0	0	0	0	0
25.93 Vervaardiging van artikelen van draad en van kettingen en veren	0	0	0	0	0	0	0
25.94 Vervaardiging van bouten, schroeven en moeren	0	0	0	0	0	0	0
25.99 Vervaardiging van andere producten van metaal, n.e.g.	1	0	0	0	0	0	0
26 Vervaardiging van informaticaproducten en van elektronische en optische producten	0	0	0	0	0	0	0
26.1 Vervaardiging van elektronische onderdelen en printplaten	0	0	0	0	0	0	0
26.11 Vervaardiging van elektronische onderdelen	0	0	0	0	0	0	0
26.12 Vervaardiging van elektronische printplaten	0	0	0	0	0	0	0
26.2 Vervaardiging van computers en randapparatuur	0	0	0	0	0	0	0
26.20 Vervaardiging van computers en randapparatuur	0	0	0	0	0	0	0
26.3 Vervaardiging van communicatieapparatuur	0	0	0	0	0	0	0
26.30 Vervaardiging van communicatieapparatuur	0	0	0	0	0	0	0
26.4 Vervaardiging van consumentenelektronica	0	0	0	0	0	0	0
26.40 Vervaardiging van consumentenelektronica	0	0	0	0	0	0	0
26.5 Vervaardiging van meet-, controle- en navigatie-instrumenten en -apparatuur; vervaardiging van uurwerken	0	0	0	0	0	0	0

**Faillissementsstatistiek, verdeling naar activiteit, klasse van tewerkstelling en per Gewest****Aantal ingeleide faillissementsdossiers in juni 2008 : Waalse Gewest**

Activiteit	Klasse van tewerkstelling		Totaal
	500 - 999	1000 en meer	
25.29 Vervaardiging van andere tanks, reservoirs en bergingsmiddelen, van metaal	0	0	0
25.3 Vervaardiging van stoomketels, exclusief warmwaterketels voor centrale verwarming	0	0	1
25.30 Vervaardiging van stoomketels, exclusief warmwaterketels voor centrale verwarming	0	0	1
25.4 Vervaardiging van wapens en munitie	0	0	0
25.40 Vervaardiging van wapens en munitie	0	0	0
25.5 Smeden, persen, stampen en profielwalsen van metaal; poedermetallurgie	0	0	0
25.50 Smeden, persen, stampen en profielwalsen van metaal; poedermetallurgie	0	0	0
25.6 Oppervlaktebehandeling van metalen; verspanend bewerken van metalen	0	0	4
25.61 Oppervlaktebehandeling van metalen	0	0	0
25.62 Verspanend bewerken van metalen	0	0	4
25.7 Vervaardiging van scharen, messen, bestekken, gereedschap en ijzerwaren	0	0	0
25.71 Vervaardiging van scharen, messen, bestekken, enz.	0	0	0
25.72 Vervaardiging van hang- en sluitwerk	0	0	0
25.73 Vervaardiging van gereedschap	0	0	0
25.9 Vervaardiging van andere producten van metaal	0	0	1
25.91 Vervaardiging van stalen vaten en dergelijke	0	0	0
25.93 Vervaardiging van artikelen van draad en van kettingen en veren	0	0	0
25.94 Vervaardiging van bouten, schroeven en moeren	0	0	0
25.99 Vervaardiging van andere producten van metaal, n.e.g.	0	0	1
26 Vervaardiging van informaticaproducten en van elektronische en optische producten	0	0	0
26.1 Vervaardiging van elektronische onderdelen en printplaten	0	0	0
26.11 Vervaardiging van elektronische onderdelen	0	0	0
26.12 Vervaardiging van elektronische printplaten	0	0	0
26.2 Vervaardiging van computers en randapparatuur	0	0	0
26.20 Vervaardiging van computers en randapparatuur	0	0	0
26.3 Vervaardiging van communicatieapparatuur	0	0	0
26.30 Vervaardiging van communicatieapparatuur	0	0	0
26.4 Vervaardiging van consumentenelektronica	0	0	0
26.40 Vervaardiging van consumentenelektronica	0	0	0
26.5 Vervaardiging van meet-, controle- en navigatie-instrumenten en -apparatuur; vervaardiging van uurwerken	0	0	0

# Faillissementsstatistiek in 2008

## Faillissementsstatistiek, verdeling naar activiteit, klasse van tewerkstelling en per Gewest

### Aantal ingeleide faillissementsdossiers in juni 2008 : Waalse Gewest

Activiteit	Klasse van tewerkstelling						
	0 - 4	5 - 9	10 - 19	20 - 49	50 - 99	100 - 199	200 - 499
26.51 Vervaardiging van meet-, controle- en navigatie-instrumenten en -apparatuur	0	0	0	0	0	0	0
26.52 Vervaardiging van uurwerken	0	0	0	0	0	0	0
26.6 Vervaardiging van bestralingsapparatuur en van elektromedische en elektrotherapeutische apparatuur	0	0	0	0	0	0	0
26.60 Vervaardiging van bestralingsapparatuur en van elektromedische en elektrotherapeutische apparatuur	0	0	0	0	0	0	0
26.7 Vervaardiging van optische instrumenten en van foto- en filmapparatuur	0	0	0	0	0	0	0
26.70 Vervaardiging van optische instrumenten en van foto- en filmapparatuur	0	0	0	0	0	0	0
26.8 Vervaardiging van magnetische en optische media	0	0	0	0	0	0	0
26.80 Vervaardiging van magnetische en optische media	0	0	0	0	0	0	0
27 Vervaardiging van elektrische apparatuur	1	0	0	0	0	0	0
27.1 Vervaardiging van elektromotoren, van elektrische generatoren en transformatoren en van schakel- en verdeelinrichtingen	0	0	0	0	0	0	0
27.11 Vervaardiging van elektromotoren en van elektrische generatoren en transformatoren	0	0	0	0	0	0	0
27.12 Vervaardiging van schakel- en verdeelinrichtingen	0	0	0	0	0	0	0
27.2 Vervaardiging van batterijen en accumulatoren	0	0	0	0	0	0	0
27.20 Vervaardiging van batterijen en accumulatoren	0	0	0	0	0	0	0
27.3 Vervaardiging van kabels en van schakelaars, stekkers, stopcontacten e.d.	0	0	0	0	0	0	0
27.32 Vervaardiging van andere elektrische en elektronische kabels	0	0	0	0	0	0	0
27.33 Vervaardiging van andere elektrische en elektronische kabels	0	0	0	0	0	0	0
27.4 Vervaardiging van elektrische verlichtingsbenodigdheden	1	0	0	0	0	0	0
27.40 Vervaardiging van elektrische verlichtingsbenodigdheden	1	0	0	0	0	0	0
27.5 Vervaardiging van huishoudapparaten	0	0	0	0	0	0	0
27.51 Vervaardiging van elektrische huishoudapparaten	0	0	0	0	0	0	0
27.52 Vervaardiging van niet-elektrische huishoudapparaten	0	0	0	0	0	0	0
27.9 Vervaardiging van andere elektrische apparatuur	0	0	0	0	0	0	0
27.90 Vervaardiging van andere elektrische apparatuur	0	0	0	0	0	0	0
28 Vervaardiging van machines, apparaten en werktuigen, n.e.g.	0	0	0	0	0	0	0
28.1 Vervaardiging van machines en apparaten voor algemeen gebruik	0	0	0	0	0	0	0
28.11 Vervaardiging van motoren en turbines, exclusief motoren voor luchtvaartuigen, motorvoertuigen en bromfietsen	0	0	0	0	0	0	0
28.12 Vervaardiging van hydraulische apparatuur	0	0	0	0	0	0	0

**Faillissementsstatistiek, verdeling naar activiteit, klasse van tewerkstelling en per Gewest****Aantal ingeleide faillissementsdossiers in juni 2008 : Waalse Gewest**

	Activiteit	Klasse van tewerkstelling		Totaal
		500 - 999	1000 en meer	
26.51	Vervaardiging van meet-, controle- en navigatie-instrumenten en -apparatuur	0	0	0
26.52	Vervaardiging van uurwerken	0	0	0
26.6	Vervaardiging van bestralingsapparatuur en van elektromedische en elektrotherapeutische apparatuur	0	0	0
26.60	Vervaardiging van bestralingsapparatuur en van elektromedische en elektrotherapeutische apparatuur	0	0	0
26.7	Vervaardiging van optische instrumenten en van foto- en filmapparatuur	0	0	0
26.70	Vervaardiging van optische instrumenten en van foto- en filmapparatuur	0	0	0
26.8	Vervaardiging van magnetische en optische media	0	0	0
26.80	Vervaardiging van magnetische en optische media	0	0	0
27	Vervaardiging van elektrische apparatuur	0	0	1
27.1	Vervaardiging van elektromotoren, van elektrische generatoren en transformatoren en van schakel- en verdeelinrichtingen	0	0	0
27.11	Vervaardiging van elektromotoren en van elektrische generatoren en transformatoren	0	0	0
27.12	Vervaardiging van schakel- en verdeelinrichtingen	0	0	0
27.2	Vervaardiging van batterijen en accumulatoren	0	0	0
27.20	Vervaardiging van batterijen en accumulatoren	0	0	0
27.3	Vervaardiging van kabels en van schakelaars, stekkers, stopcontacten e.d.	0	0	0
27.32	Vervaardiging van andere elektrische en elektronische kabels	0	0	0
27.33	Vervaardiging van andere elektrische en elektronische kabels	0	0	0
27.4	Vervaardiging van elektrische verlichtingsbenodigdheden	0	0	1
27.40	Vervaardiging van elektrische verlichtingsbenodigdheden	0	0	1
27.5	Vervaardiging van huishoudapparaten	0	0	0
27.51	Vervaardiging van elektrische huishoudapparaten	0	0	0
27.52	Vervaardiging van niet-elektrische huishoudapparaten	0	0	0
27.9	Vervaardiging van andere elektrische apparatuur	0	0	0
27.90	Vervaardiging van andere elektrische apparatuur	0	0	0
28	Vervaardiging van machines, apparaten en werktuigen, n.e.g.	0	0	0
28.1	Vervaardiging van machines en apparaten voor algemeen gebruik	0	0	0
28.11	Vervaardiging van motoren en turbines, exclusief motoren voor luchtvaartuigen, motorvoertuigen en bromfietsen	0	0	0
28.12	Vervaardiging van hydraulische apparatuur	0	0	0

# Faillissementsstatistiek in 2008

## Faillissementsstatistiek, verdeling naar activiteit, klasse van tewerkstelling en per Gewest

### Aantal ingeleide faillissementsdossiers in juni 2008 : Waalse Gewest

Activiteit	Klasse van tewerkstelling						
	0 - 4	5 - 9	10 - 19	20 - 49	50 - 99	100 - 199	200 - 499
28.13 Vervaardiging van andere pompen en compressoren	0	0	0	0	0	0	0
28.14 Vervaardiging van andere kranen en dergelijke artikelen	0	0	0	0	0	0	0
28.15 Vervaardiging van tandwielen, lagers en andere drijfwerkelementen	0	0	0	0	0	0	0
28.2 Vervaardiging van andere machines en apparaten voor algemeen gebruik	0	0	0	0	0	0	0
28.21 Vervaardiging van ovens en branders	0	0	0	0	0	0	0
28.22 Vervaardiging van hijs-, hef- en transportwerktuigen	0	0	0	0	0	0	0
28.23 Vervaardiging van kantoormachines en -uitrusting (exclusief computers en randapparatuur)	0	0	0	0	0	0	0
28.24 Vervaardiging van elektrisch handgereedschap	0	0	0	0	0	0	0
28.25 Vervaardiging van machines en apparaten voor de koeltechniek en de klimaatregeling, voor niet-huishoudelijk gebruik	0	0	0	0	0	0	0
28.29 Vervaardiging van andere machines en apparaten voor algemeen gebruik, n.e.g.	0	0	0	0	0	0	0
28.3 Vervaardiging van machines en werktuigen voor de landbouw en de bosbouw	0	0	0	0	0	0	0
28.30 Vervaardiging van machines en werktuigen voor de landbouw en de bosbouw	0	0	0	0	0	0	0
28.4 Vervaardiging van niet-verspanende machines voor de metaalbewerking en van gereedschapswerktuigen	0	0	0	0	0	0	0
28.41 Vervaardiging van machines voor de metaalbewerking	0	0	0	0	0	0	0
28.49 Vervaardiging van andere gereedschapswerktuigen	0	0	0	0	0	0	0
28.9 Vervaardiging van andere machines, apparaten en werktuigen voor specifieke doeleinden	0	0	0	0	0	0	0
28.92 Vervaardiging van machines voor de winning van delfstoffen en voor de bouw	0	0	0	0	0	0	0
28.93 Vervaardiging van machines voor de productie van voedings- en genotmiddelen	0	0	0	0	0	0	0
28.94 Vervaardiging van machines voor de productie van textiel, kleding en leer	0	0	0	0	0	0	0
28.96 Vervaardiging van machines voor de kunststof- en rubberindustrie	0	0	0	0	0	0	0
28.99 Vervaardiging van andere machines, apparaten en werktuigen voor specifieke doeleinden, n.e.g.	0	0	0	0	0	0	0
29 Vervaardiging van auto's, aanhangwagens en opleggers	0	0	0	0	0	0	0
29.1 Vervaardiging van auto's	0	0	0	0	0	0	0
29.10 Vervaardiging van auto's	0	0	0	0	0	0	0
29.2 Vervaardiging van carrosserieën voor auto's; vervaardiging van aanhangwagens en opleggers	0	0	0	0	0	0	0
29.20 Vervaardiging van carrosserieën voor auto's; vervaardiging van aanhangwagens en opleggers	0	0	0	0	0	0	0
29.3 Vervaardiging van delen en toebehoren voor auto's	0	0	0	0	0	0	0
29.31 Vervaardiging van elektrische en elektronische benodigdheden voor auto's	0	0	0	0	0	0	0
29.32 Vervaardiging van andere delen en toebehoren van auto's	0	0	0	0	0	0	0
30 Vervaardiging van andere transportmiddelen	0	0	0	0	0	0	0

**Faillissementsstatistiek, verdeling naar activiteit, klasse van tewerkstelling en per Gewest****Aantal ingeleide faillissementsdossiers in juni 2008 : Waalse Gewest**

Activiteit	Klasse van tewerkstelling		Totaal
	500 - 999	1000 en meer	
28.13 Vervaardiging van andere pompen en compressoren	0	0	0
28.14 Vervaardiging van andere kranen en dergelijke artikelen	0	0	0
28.15 Vervaardiging van tandwielen, lagers en andere drijfwerkelementen	0	0	0
28.2 Vervaardiging van andere machines en apparaten voor algemeen gebruik	0	0	0
28.21 Vervaardiging van ovens en branders	0	0	0
28.22 Vervaardiging van hijs-, hef- en transportwerktuigen	0	0	0
28.23 Vervaardiging van kantoormachines en -uitrusting (exclusief computers en randapparatuur)	0	0	0
28.24 Vervaardiging van elektrisch handgereedschap	0	0	0
28.25 Vervaardiging van machines en apparaten voor de koeltechniek en de klimaatregeling, voor niet-huishoudelijk gebruik	0	0	0
28.29 Vervaardiging van andere machines en apparaten voor algemeen gebruik, n.e.g.	0	0	0
28.3 Vervaardiging van machines en werktuigen voor de landbouw en de bosbouw	0	0	0
28.30 Vervaardiging van machines en werktuigen voor de landbouw en de bosbouw	0	0	0
28.4 Vervaardiging van niet-verspanende machines voor de metaalbewerking en van gereedschapswerktuigen	0	0	0
28.41 Vervaardiging van machines voor de metaalbewerking	0	0	0
28.49 Vervaardiging van andere gereedschapswerktuigen	0	0	0
28.9 Vervaardiging van andere machines, apparaten en werktuigen voor specifieke doeleinden	0	0	0
28.92 Vervaardiging van machines voor de winning van delfstoffen en voor de bouw	0	0	0
28.93 Vervaardiging van machines voor de productie van voedings- en genotmiddelen	0	0	0
28.94 Vervaardiging van machines voor de productie van textiel, kleding en leer	0	0	0
28.96 Vervaardiging van machines voor de kunststof- en rubberindustrie	0	0	0
28.99 Vervaardiging van andere machines, apparaten en werktuigen voor specifieke doeleinden, n.e.g.	0	0	0
29 Vervaardiging van auto's, aanhangwagens en opleggers	0	0	0
29.1 Vervaardiging van auto's	0	0	0
29.10 Vervaardiging van auto's	0	0	0
29.2 Vervaardiging van carrosserieën voor auto's; vervaardiging van aanhangwagens en opleggers	0	0	0
29.20 Vervaardiging van carrosserieën voor auto's; vervaardiging van aanhangwagens en opleggers	0	0	0
29.3 Vervaardiging van delen en toebehoren voor auto's	0	0	0
29.31 Vervaardiging van elektrische en elektronische benodigdheden voor auto's	0	0	0
29.32 Vervaardiging van andere delen en toebehoren van auto's	0	0	0
30 Vervaardiging van andere transportmiddelen	0	0	0

# Faillissementsstatistiek in 2008

## Faillissementsstatistiek, verdeling naar activiteit, klasse van tewerkstelling en per Gewest

### Aantal ingeleide faillissementsdossiers in juni 2008 : Waalse Gewest

Activiteit	Klasse van tewerkstelling						
	0 - 4	5 - 9	10 - 19	20 - 49	50 - 99	100 - 199	200 - 499
30.1 Scheepsbouw	0	0	0	0	0	0	0
30.12 Bouw van plezier- en sportvaartuigen	0	0	0	0	0	0	0
30.2 Vervaardiging van rollend materieel voor spoorwegen	0	0	0	0	0	0	0
30.20 Vervaardiging van rollend materieel voor spoorwegen	0	0	0	0	0	0	0
30.3 Vervaardiging van lucht- en ruimtevaartuigen en van toestellen in verband daarmee	0	0	0	0	0	0	0
30.30 Vervaardiging van lucht- en ruimtevaartuigen en van toestellen in verband daarmee	0	0	0	0	0	0	0
30.9 Vervaardiging van transportmiddelen, n.e.g.	0	0	0	0	0	0	0
30.91 Vervaardiging van motorfietsen	0	0	0	0	0	0	0
30.92 Vervaardiging van fietsen en invalidenwagens	0	0	0	0	0	0	0
30.99 Vervaardiging van andere transportmiddelen, n.e.g.	0	0	0	0	0	0	0
31 Vervaardiging van meubelen	1	0	0	0	0	0	0
31.0 Vervaardiging van meubelen	1	0	0	0	0	0	0
31.01 Vervaardiging van kantoor- en winkelmeubelen	1	0	0	0	0	0	0
31.02 Vervaardiging van keukenmeubelen	0	0	0	0	0	0	0
31.03 Vervaardiging van matrassen	0	0	0	0	0	0	0
31.09 Vervaardiging van andere meubelen	0	0	0	0	0	0	0
32 Overige industrie	0	0	0	0	0	0	0
32.1 Bewerken van edelstenen en vervaardiging van sieraden en dergelijke artikelen	0	0	0	0	0	0	0
32.11 Slaan van munten	0	0	0	0	0	0	0
32.12 Bewerken van edelstenen en vervaardiging van sieraden en dergelijke artikelen	0	0	0	0	0	0	0
32.13 Vervaardiging van imitatiesieraden en dergelijke artikelen	0	0	0	0	0	0	0
32.2 Vervaardiging van muziekinstrumenten	0	0	0	0	0	0	0
32.20 Vervaardiging van muziekinstrumenten	0	0	0	0	0	0	0
32.3 Vervaardiging van sportartikelen	0	0	0	0	0	0	0
32.30 Vervaardiging van sportartikelen	0	0	0	0	0	0	0
32.4 Vervaardiging van spellen en speelgoed	0	0	0	0	0	0	0
32.40 Vervaardiging van spellen en speelgoed	0	0	0	0	0	0	0
32.5 Vervaardiging van medische en tandheekkundige instrumenten en benodigdheden	0	0	0	0	0	0	0
32.50 Vervaardiging van medische en tandheekkundige instrumenten en benodigdheden	0	0	0	0	0	0	0
32.9 Industrie, n.e.g.	0	0	0	0	0	0	0
32.91 Vervaardiging van borstelwaren	0	0	0	0	0	0	0
32.99 Overige industrie, n.e.g.	0	0	0	0	0	0	0
33 Reparatie en installatie van machines en apparaten	1	0	0	0	0	0	0
33.1 Reparatie van producten van metaal, machines en apparaten	1	0	0	0	0	0	0
33.11 Reparatie van producten van metaal	1	0	0	0	0	0	0
33.12 Reparatie van machines	0	0	0	0	0	0	0



**Faillissementsstatistiek, verdeling naar activiteit, klasse van tewerkstelling en per Gewest****Aantal ingeleide faillissementsdossiers in juni 2008 : Waalse Gewest**

Activiteit	Klasse van tewerkstelling		Totaal
	500 - 999	1000 en meer	
30.1 Scheepsbouw	0	0	0
30.12 Bouw van plezier- en sportvaartuigen	0	0	0
30.2 Vervaardiging van rollend materieel voor spoorwegen	0	0	0
30.20 Vervaardiging van rollend materieel voor spoorwegen	0	0	0
30.3 Vervaardiging van lucht- en ruimtevaartuigen en van toestellen in verband daarmee	0	0	0
30.30 Vervaardiging van lucht- en ruimtevaartuigen en van toestellen in verband daarmee	0	0	0
30.9 Vervaardiging van transportmiddelen, n.e.g.	0	0	0
30.91 Vervaardiging van motorfietsen	0	0	0
30.92 Vervaardiging van fietsen en invalidenwagens	0	0	0
30.99 Vervaardiging van andere transportmiddelen, n.e.g.	0	0	0
31 Vervaardiging van meubelen	0	0	1
31.0 Vervaardiging van meubelen	0	0	1
31.01 Vervaardiging van kantoor- en winkelmeubelen	0	0	1
31.02 Vervaardiging van keukenmeubelen	0	0	0
31.03 Vervaardiging van matrassen	0	0	0
31.09 Vervaardiging van andere meubelen	0	0	0
32 Overige industrie	0	0	0
32.1 Bewerken van edelstenen en vervaardiging van sieraden en dergelijke artikelen	0	0	0
32.11 Slaan van munten	0	0	0
32.12 Bewerken van edelstenen en vervaardiging van sieraden en dergelijke artikelen	0	0	0
32.13 Vervaardiging van imitatiesieraden en dergelijke artikelen	0	0	0
32.2 Vervaardiging van muziekinstrumenten	0	0	0
32.20 Vervaardiging van muziekinstrumenten	0	0	0
32.3 Vervaardiging van sportartikelen	0	0	0
32.30 Vervaardiging van sportartikelen	0	0	0
32.4 Vervaardiging van spellen en speelgoed	0	0	0
32.40 Vervaardiging van spellen en speelgoed	0	0	0
32.5 Vervaardiging van medische en tandheelkundige instrumenten en benodigdheden	0	0	0
32.50 Vervaardiging van medische en tandheelkundige instrumenten en benodigdheden	0	0	0
32.9 Industrie, n.e.g.	0	0	0
32.91 Vervaardiging van borstelwaren	0	0	0
32.99 Overige industrie, n.e.g.	0	0	0
33 Reparatie en installatie van machines en apparaten	0	0	1
33.1 Reparatie van producten van metaal, machines en apparaten	0	0	1
33.11 Reparatie van producten van metaal	0	0	1
33.12 Reparatie van machines	0	0	0

# Faillissementsstatistiek in 2008

## Faillissementsstatistiek, verdeling naar activiteit, klasse van tewerkstelling en per Gewest

### Aantal ingeleide faillissementsdossiers in juni 2008 : Waalse Gewest

Activiteit	Klasse van tewerkstelling						
	0 - 4	5 - 9	10 - 19	20 - 49	50 - 99	100 - 199	200 - 499
33.14 Reparatie van elektrische apparatuur	0	0	0	0	0	0	0
33.15 Reparatie en onderhoud van schepen	0	0	0	0	0	0	0
33.16 Reparatie en onderhoud van lucht- en ruimtevaartuigen	0	0	0	0	0	0	0
33.19 Reparatie van andere apparatuur	0	0	0	0	0	0	0
33.2 Installatie van industriële machines, toestellen en werktuigen	0	0	0	0	0	0	0
33.20 Installatie van industriële machines, toestellen en werktuigen	0	0	0	0	0	0	0
<b>D Productie en distributie van elektriciteit, gas, stoom en gekoelde lucht</b>	<b>0</b>	<b>0</b>	<b>0</b>	<b>0</b>	<b>0</b>	<b>0</b>	<b>0</b>
35 Productie en distributie van elektriciteit, gas, stoom en gekoelde lucht	0	0	0	0	0	0	0
35.1 Opwekking, transmissie en distributie van elektriciteit	0	0	0	0	0	0	0
35.11 Productie van elektriciteit	0	0	0	0	0	0	0
35.13 Distributie van elektriciteit	0	0	0	0	0	0	0
35.14 Handel in elektriciteit	0	0	0	0	0	0	0
35.2 Productie en distributie van gas	0	0	0	0	0	0	0
35.21 Productie van gas	0	0	0	0	0	0	0
35.3 Productie en distributie van stoom en gekoelde lucht	0	0	0	0	0	0	0
35.30 Productie en distributie van stoom en gekoelde lucht	0	0	0	0	0	0	0
<b>E Distributie van water; afval- en afvalwaterbeheer en sanering</b>	<b>0</b>	<b>0</b>	<b>0</b>	<b>0</b>	<b>0</b>	<b>0</b>	<b>0</b>
36 Winning, behandeling en distributie van water	0	0	0	0	0	0	0
36.0 Winning, behandeling en distributie van water	0	0	0	0	0	0	0
36.00 Winning, behandeling en distributie van water	0	0	0	0	0	0	0
37 Afvalwaterafvoer	0	0	0	0	0	0	0
37.0 Afvalwaterafvoer	0	0	0	0	0	0	0
37.00 Afvalwaterafvoer	0	0	0	0	0	0	0
38 Inzameling, verwerking en verwijdering van afval; terugwinning	0	0	0	0	0	0	0
38.1 Inzameling van afval	0	0	0	0	0	0	0
38.11 Inzameling van ongevaarlijk afval	0	0	0	0	0	0	0
38.12 Inzameling van gevaarlijk afval	0	0	0	0	0	0	0
38.2 Verwerking en verwijdering van afval	0	0	0	0	0	0	0
38.21 Verwerking en verwijdering van ongevaarlijk afval	0	0	0	0	0	0	0
38.22 Behandeling en verwijdering van gevaarlijk afval	0	0	0	0	0	0	0
38.3 Terugwinning	0	0	0	0	0	0	0
38.31 Sloop van wrakken	0	0	0	0	0	0	0
38.32 Terugwinning van gesorteerd materiaal	0	0	0	0	0	0	0

**Faillissementsstatistiek, verdeling naar activiteit, klasse van tewerkstelling en per Gewest****Aantal ingeleide faillissementsdossiers in juni 2008 : Waalse Gewest**

Activiteit	Klasse van tewerkstelling		Totaal
	500 - 999	1000 en meer	
33.14 Reparatie van elektrische apparatuur	0	0	0
33.15 Reparatie en onderhoud van schepen	0	0	0
33.16 Reparatie en onderhoud van lucht- en ruimtevaartuigen	0	0	0
33.19 Reparatie van andere apparatuur	0	0	0
33.2 Installatie van industriële machines, toestellen en werktuigen	0	0	0
33.20 Installatie van industriële machines, toestellen en werktuigen	0	0	0
<b>D Productie en distributie van elektriciteit, gas, stoom en gekoelde lucht</b>	<b>0</b>	<b>0</b>	<b>0</b>
35 Productie en distributie van elektriciteit, gas, stoom en gekoelde lucht	0	0	0
35.1 Opwekking, transmissie en distributie van elektriciteit	0	0	0
35.11 Productie van elektriciteit	0	0	0
35.13 Distributie van elektriciteit	0	0	0
35.14 Handel in elektriciteit	0	0	0
35.2 Productie en distributie van gas	0	0	0
35.21 Productie van gas	0	0	0
35.3 Productie en distributie van stoom en gekoelde lucht	0	0	0
35.30 Productie en distributie van stoom en gekoelde lucht	0	0	0
<b>E Distributie van water; afval- en afvalwaterbeheer en sanering</b>	<b>0</b>	<b>0</b>	<b>0</b>
36 Wining, behandeling en distributie van water	0	0	0
36.0 Wining, behandeling en distributie van water	0	0	0
36.00 Wining, behandeling en distributie van water	0	0	0
37 Afvalwaterafvoer	0	0	0
37.0 Afvalwaterafvoer	0	0	0
37.00 Afvalwaterafvoer	0	0	0
38 Inzameling, verwerking en verwijdering van afval; terugwinning	0	0	0
38.1 Inzameling van afval	0	0	0
38.11 Inzameling van ongevaarlijk afval	0	0	0
38.12 Inzameling van gevaarlijk afval	0	0	0
38.2 Verwerking en verwijdering van afval	0	0	0
38.21 Verwerking en verwijdering van ongevaarlijk afval	0	0	0
38.22 Behandeling en verwijdering van gevaarlijk afval	0	0	0
38.3 Terugwinning	0	0	0
38.31 Sloop van wrakken	0	0	0
38.32 Terugwinning van gesorteerd materiaal	0	0	0

# Faillissementsstatistiek in 2008

## Faillissementsstatistiek, verdeling naar activiteit, klasse van tewerkstelling en per Gewest

### Aantal ingeleide faillissementsdossiers in juni 2008 : Waalse Gewest

Activiteit	Klasse van tewerkstelling						
	0 - 4	5 - 9	10 - 19	20 - 49	50 - 99	100 - 199	200 - 499
<b>F Bouwnijverheid</b>	<b>46</b>	<b>0</b>	<b>0</b>	<b>2</b>	<b>1</b>	<b>0</b>	<b>0</b>
41 Bouw van gebouwen	15	0	0	1	1	0	0
41.1 Ontwikkeling van bouwprojecten	2	0	0	0	0	0	0
41.10 Ontwikkeling van bouwprojecten	2	0	0	0	0	0	0
41.2 Burgerlijke en utiliteitsbouw	13	0	0	1	1	0	0
41.20 Burgerlijke en utiliteitsbouw	13	0	0	1	1	0	0
42 Weg- en waterbouw	0	0	0	0	0	0	0
42.1 Bouw van wegen en spoorwegen	0	0	0	0	0	0	0
42.11 Bouw van autowegen en andere wegen	0	0	0	0	0	0	0
42.12 Bouw van boven- en ondergrondse spoorwegen	0	0	0	0	0	0	0
42.13 Bouw van bruggen en tunnels	0	0	0	0	0	0	0
42.2 Bouw van civieltechnische werken ten behoeve van nutsbedrijven	0	0	0	0	0	0	0
42.21 Bouw van civieltechnische werken voor vloeistoffen	0	0	0	0	0	0	0
42.22 Bouw van civieltechnische werken voor elektriciteit en telecommunicatie	0	0	0	0	0	0	0
42.9 Bouw van andere civieltechnische werken	0	0	0	0	0	0	0
42.91 Waterbouw	0	0	0	0	0	0	0
42.99 Bouw van andere civieltechnische werken, n.e.g.	0	0	0	0	0	0	0
43 Gespecialiseerde bouwwerkzaamheden	31	0	0	1	0	0	0
43.1 Slopen en bouwrijp maken van terreinen	2	0	0	0	0	0	0
43.11 Slopen	0	0	0	0	0	0	0
43.12 Bouwrijp maken van terreinen	2	0	0	0	0	0	0
43.13 Proefboren en boren	0	0	0	0	0	0	0
43.2 Elektrische installatie, loodgieterswerk en overige bouwinstallatie	2	0	0	0	0	0	0
43.21 Elektrische installatie	1	0	0	0	0	0	0
43.22 Loodgieterswerk, installatie van verwarming en klimaatregeling	0	0	0	0	0	0	0
43.29 Overige bouwinstallatie	1	0	0	0	0	0	0
43.3 Afwerking van gebouwen	17	0	0	0	0	0	0
43.31 Stukadoorswerk	3	0	0	0	0	0	0
43.32 Schrijnwerk	9	0	0	0	0	0	0
43.33 Vloerafwerking en behangen	2	0	0	0	0	0	0
43.34 Schilderen en glaszetten	3	0	0	0	0	0	0
43.39 Overige werkzaamheden in verband met de afwerking van gebouwen	0	0	0	0	0	0	0
43.9 Overige gespecialiseerde bouwactiviteiten	10	0	0	1	0	0	0
43.91 Dakwerkzaamheden	3	0	0	0	0	0	0
43.99 Overige gespecialiseerde bouwactiviteiten, n.e.g.	7	0	0	1	0	0	0

**Faillissementsstatistiek, verdeling naar activiteit, klasse van tewerkstelling en per Gewest****Aantal ingeleide faillissementsdossiers in juni 2008 : Waalse Gewest**

Activiteit	Klasse van tewerkstelling		Totaal
	500 - 999	1000 en meer	
<b>F Bouwnijverheid</b>	<b>0</b>	<b>0</b>	<b>49</b>
41 Bouw van gebouwen	0	0	17
41.1 Ontwikkeling van bouwprojecten	0	0	2
41.10 Ontwikkeling van bouwprojecten	0	0	2
41.2 Burgerlijke en utiliteitsbouw	0	0	15
41.20 Burgerlijke en utiliteitsbouw	0	0	15
42 Weg- en waterbouw	0	0	0
42.1 Bouw van wegen en spoorwegen	0	0	0
42.11 Bouw van autowegen en andere wegen	0	0	0
42.12 Bouw van boven- en ondergrondse spoorwegen	0	0	0
42.13 Bouw van bruggen en tunnels	0	0	0
42.2 Bouw van civieltechnische werken ten behoeve van nutsbedrijven	0	0	0
42.21 Bouw van civieltechnische werken voor vloeistoffen	0	0	0
42.22 Bouw van civieltechnische werken voor elektriciteit en telecommunicatie	0	0	0
42.9 Bouw van andere civieltechnische werken	0	0	0
42.91 Waterbouw	0	0	0
42.99 Bouw van andere civieltechnische werken, n.e.g.	0	0	0
43 Gespecialiseerde bouwwerkzaamheden	0	0	32
43.1 Slopen en bouwrijp maken van terreinen	0	0	2
43.11 Slopen	0	0	0
43.12 Bouwrijp maken van terreinen	0	0	2
43.13 Proefboren en boren	0	0	0
43.2 Elektrische installatie, loodgieterswerk en overige bouwinstallatie	0	0	2
43.21 Elektrische installatie	0	0	1
43.22 Loodgieterswerk, installatie van verwarming en klimaatregeling	0	0	0
43.29 Overige bouwinstallatie	0	0	1
43.3 Afwerking van gebouwen	0	0	17
43.31 Stukadoorswerk	0	0	3
43.32 Schrijnwerk	0	0	9
43.33 Vloerafwerking en behangen	0	0	2
43.34 Schilderen en glaszetten	0	0	3
43.39 Overige werkzaamheden in verband met de afwerking van gebouwen	0	0	0
43.9 Overige gespecialiseerde bouwactiviteiten	0	0	11
43.91 Dakwerkzaamheden	0	0	3
43.99 Overige gespecialiseerde bouwactiviteiten, n.e.g.	0	0	8

# Faillissementsstatistiek in 2008

## Faillissementsstatistiek, verdeling naar activiteit, klasse van tewerkstelling en per Gewest

### Aantal ingeleide faillissementsdossiers in juni 2008 : Waalse Gewest

Activiteit	Klasse van tewerkstelling						
	0 - 4	5 - 9	10 - 19	20 - 49	50 - 99	100 - 199	200 - 499
<b>G Groot- en detailhandel; reparatie van auto's en motorfietsen</b>	<b>90</b>	<b>3</b>	<b>1</b>	<b>0</b>	<b>0</b>	<b>1</b>	<b>0</b>
45 Groot- en detailhandel in en reparatie van auto's en motorfietsen	22	0	1	0	0	0	0
45.1 Handel in auto's	6	0	1	0	0	0	0
45.11 Handel in personenauto's en andere lichte auto's	6	0	1	0	0	0	0
45.19 Handel in andere auto's	0	0	0	0	0	0	0
45.2 Onderhoud en reparatie van auto's	13	0	0	0	0	0	0
45.20 Onderhoud en reparatie van auto's	13	0	0	0	0	0	0
45.3 Handel in delen en toebehoren van auto's	3	0	0	0	0	0	0
45.31 Groothandel in delen en toebehoren van auto's	0	0	0	0	0	0	0
45.32 Detailhandel in delen en toebehoren van auto's	3	0	0	0	0	0	0
45.4 Handel in en onderhoud en reparatie van motorfietsen en delen en toebehoren van motorfietsen	0	0	0	0	0	0	0
45.40 Handel in en onderhoud en reparatie van motorfietsen en delen en toebehoren van motorfietsen	0	0	0	0	0	0	0
46 Groothandel, met uitzondering van de handel in auto's en motorfietsen	28	2	0	0	0	0	0
46.1 Handelsbemiddeling	8	0	0	0	0	0	0
46.11 Handelsbemiddeling in landbouwproducten, levende dieren en textielgrondstoffen en halffabrikaten	0	0	0	0	0	0	0
46.12 Handelsbemiddeling in brandstoffen, ertsen, metalen en chemische producten	1	0	0	0	0	0	0
46.13 Handelsbemiddeling in hout en bouwmaterialen	0	0	0	0	0	0	0
46.14 Handelsbemiddeling in machines, apparaten en werktuigen voor de industrie en in schepen en luchtvaartuigen	2	0	0	0	0	0	0
46.15 Handelsbemiddeling in meubelen, huishoudelijke artikelen en ijzerwaren	1	0	0	0	0	0	0
46.16 Handelsbemiddeling in textiel, kleding, bont, schoeisel en lederwaren	0	0	0	0	0	0	0
46.17 Handelsbemiddeling in voedings- en genotmiddelen	1	0	0	0	0	0	0
46.18 Handelsbemiddeling gespecialiseerd in andere goederen	1	0	0	0	0	0	0
46.19 Handelsbemiddeling in goederen, algemeen assortiment	2	0	0	0	0	0	0
46.2 Groothandel in landbouwproducten en levende dieren	3	0	0	0	0	0	0
46.21 Groothandel in granen, ruwe tabak, zaden en diervoeders	0	0	0	0	0	0	0
46.22 Groothandel in bloemen en planten	0	0	0	0	0	0	0

**Faillissementsstatistiek, verdeling naar activiteit, klasse van tewerkstelling en per Gewest****Aantal ingeleide faillissementsdossiers in juni 2008 : Waalse Gewest**

	Activiteit	Klasse van tewerkstelling		Totaal
		500 - 999	1000 en meer	
<b>G</b>	<b>Groot- en detailhandel; reparatie van auto's en motorfietsen</b>	<b>0</b>	<b>0</b>	<b>95</b>
45	Groot- en detailhandel in en reparatie van auto's en motorfietsen	0	0	23
45.1	Handel in auto's	0	0	7
45.11	Handel in personenauto's en andere lichte auto's	0	0	7
45.19	Handel in andere auto's	0	0	0
45.2	Onderhoud en reparatie van auto's	0	0	13
45.20	Onderhoud en reparatie van auto's	0	0	13
45.3	Handel in delen en toebehoren van auto's	0	0	3
45.31	Groothandel in delen en toebehoren van auto's	0	0	0
45.32	Detailhandel in delen en toebehoren van auto's	0	0	3
45.4	Handel in en onderhoud en reparatie van motorfietsen en delen en toebehoren van motorfietsen	0	0	0
45.40	Handel in en onderhoud en reparatie van motorfietsen en delen en toebehoren van motorfietsen	0	0	0
46	Groothandel, met uitzondering van de handel in auto's en motorfietsen	0	0	30
46.1	Handelsbemiddeling	0	0	8
46.11	Handelsbemiddeling in landbouwproducten, levende dieren en textielgrondstoffen en halffabrikaten	0	0	0
46.12	Handelsbemiddeling in brandstoffen, ertsen, metalen en chemische producten	0	0	1
46.13	Handelsbemiddeling in hout en bouwmaterialen	0	0	0
46.14	Handelsbemiddeling in machines, apparaten en werktuigen voor de industrie en in schepen en luchtvaartuigen	0	0	2
46.15	Handelsbemiddeling in meubelen, huishoudelijke artikelen en ijzerwaren	0	0	1
46.16	Handelsbemiddeling in textiel, kleding, bont, schoeisel en lederwaren	0	0	0
46.17	Handelsbemiddeling in voedings- en genotmiddelen	0	0	1
46.18	Handelsbemiddeling gespecialiseerd in andere goederen	0	0	1
46.19	Handelsbemiddeling in goederen, algemeen assortiment	0	0	2
46.2	Groothandel in landbouwproducten en levende dieren	0	0	3
46.21	Groothandel in granen, ruwe tabak, zaden en diervoeders	0	0	0
46.22	Groothandel in bloemen en planten	0	0	0

## Faillissementsstatistiek in 2008

### Faillissementsstatistiek, verdeling naar activiteit, klasse van tewerkstelling en per Gewest

#### Aantal ingeleide faillissementsdossiers in juni 2008 : Waalse Gewest

Activiteit	Klasse van tewerkstelling						
	0 - 4	5 - 9	10 - 19	20 - 49	50 - 99	100 - 199	200 - 499
46.23 Groothandel in levende dieren	3	0	0	0	0	0	0
46.24 Groothandel in huiden, vellen en leer	0	0	0	0	0	0	0
46.3 Groothandel in voedings- en genotmiddelen	1	0	0	0	0	0	0
46.31 Groothandel in groenten en fruit	0	0	0	0	0	0	0
46.32 Groothandel in vlees en vleesproducten	0	0	0	0	0	0	0
46.33 Groothandel in zuivelproducten, eieren en spijsoïën en -vetten	0	0	0	0	0	0	0
46.34 Groothandel in dranken	0	0	0	0	0	0	0
46.35 Groothandel in tabaksproducten	0	0	0	0	0	0	0
46.36 Groothandel in suiker, chocolade en suikerwerk	0	0	0	0	0	0	0
46.37 Groothandel in koffie, thee, cacao en specerijen	0	0	0	0	0	0	0
46.38 Groothandel in andere voedingsmiddelen, met inbegrip van vis en schaal- en weekdieren	0	0	0	0	0	0	0
46.39 Niet-gespecialiseerde groothandel in voedings- en genotmiddelen	1	0	0	0	0	0	0
46.4 Groothandel in consumentenartikelen	7	2	0	0	0	0	0
46.41 Groothandel in textiel	1	0	0	0	0	0	0
46.42 Groothandel in kleding en schoeisel	1	0	0	0	0	0	0
46.43 Groothandel in elektrische huishoudelijke apparaten	0	1	0	0	0	0	0
46.44 Groothandel in porselein, glaswerk en reinigingsmiddelen	0	0	0	0	0	0	0
46.45 Groothandel in parfumerieën en cosmetica	0	0	0	0	0	0	0
46.46 Groothandel in farmaceutische producten	2	1	0	0	0	0	0
46.47 Groothandel in meubelen, vloerbedekking en verlichtingsbenodigdheden	0	0	0	0	0	0	0
46.48 Groothandel in uurwerken en sieraden	0	0	0	0	0	0	0
46.49 Groothandel in andere consumentenartikelen	3	0	0	0	0	0	0
46.5 Groothandel in informatie- en communicatieapparatuur	0	0	0	0	0	0	0
46.51 Groothandel in computers, randapparatuur en software	0	0	0	0	0	0	0
46.52 Groothandel in elektronische en telecommunicatieapparatuur en delen daarvan	0	0	0	0	0	0	0
46.6 Groothandel in andere machines en werktuigen en toebehoren	3	0	0	0	0	0	0
46.61 Groothandel in machines, werktuigen en toebehoren voor de landbouw	0	0	0	0	0	0	0
46.62 Groothandel in gereedschapswerktuigen	1	0	0	0	0	0	0



**Faillissementsstatistiek, verdeling naar activiteit, klasse van tewerkstelling en per Gewest****Aantal ingeleide faillissementsdossiers in juni 2008 : Waalse Gewest**

Activiteit	Klasse van tewerkstelling		Totaal
	500 - 999	1000 en meer	
46.23 Groothandel in levende dieren	0	0	3
46.24 Groothandel in huiden, vellen en leer	0	0	0
46.3 Groothandel in voedings- en genotmiddelen	0	0	1
46.31 Groothandel in groenten en fruit	0	0	0
46.32 Groothandel in vlees en vleesproducten	0	0	0
46.33 Groothandel in zuivelproducten, eieren en spijsoliën en -vetten	0	0	0
46.34 Groothandel in dranken	0	0	0
46.35 Groothandel in tabaksproducten	0	0	0
46.36 Groothandel in suiker, chocolade en suikerwerk	0	0	0
46.37 Groothandel in koffie, thee, cacao en specerijen	0	0	0
46.38 Groothandel in andere voedingsmiddelen, met inbegrip van vis en schaal- en weekdieren	0	0	0
46.39 Niet-gespecialiseerde groothandel in voedings- en genotmiddelen	0	0	1
46.4 Groothandel in consumentenartikelen	0	0	9
46.41 Groothandel in textiel	0	0	1
46.42 Groothandel in kleding en schoeisel	0	0	1
46.43 Groothandel in elektrische huishoudelijke apparaten	0	0	1
46.44 Groothandel in porselein, glaswerk en reinigingsmiddelen	0	0	0
46.45 Groothandel in parfumerieën en cosmetica	0	0	0
46.46 Groothandel in farmaceutische producten	0	0	3
46.47 Groothandel in meubelen, vloerbedekking en verlichtingsbenodigdheden	0	0	0
46.48 Groothandel in uurwerken en sieraden	0	0	0
46.49 Groothandel in andere consumentenartikelen	0	0	3
46.5 Groothandel in informatie- en communicatieapparatuur	0	0	0
46.51 Groothandel in computers, randapparatuur en software	0	0	0
46.52 Groothandel in elektronische en telecommunicatieapparatuur en delen daarvan	0	0	0
46.6 Groothandel in andere machines en werktuigen en toebehoren	0	0	3
46.61 Groothandel in machines, werktuigen en toebehoren voor de landbouw	0	0	0
46.62 Groothandel in gereedschapswerktuigen	0	0	1

# Faillissementsstatistiek in 2008

## Faillissementsstatistiek, verdeling naar activiteit, klasse van tewerkstelling en per Gewest

### Aantal ingeleide faillissementsdossiers in juni 2008 : Waalse Gewest

Activiteit	Klasse van tewerkstelling						
	0 - 4	5 - 9	10 - 19	20 - 49	50 - 99	100 - 199	200 - 499
46.63 Groothandel in machines voor de mijnbouw, de bouwnijverheid en de weg- en waterbouw	0	0	0	0	0	0	0
46.64 Groothandel in machines voor de textielindustrie en in naai- en breimachines	0	0	0	0	0	0	0
46.65 Groothandel in kantoormeubelen	0	0	0	0	0	0	0
46.66 Groothandel in andere kantoomachines en kantoorbenodigdheden	0	0	0	0	0	0	0
46.69 Groothandel in andere machines en werktuigen	2	0	0	0	0	0	0
46.7 Overige gespecialiseerde groothandel	5	0	0	0	0	0	0
46.71 Groothandel in vaste, vloeibare en gasvormige brandstoffen en aanverwante producten	2	0	0	0	0	0	0
46.72 Groothandel in metalen en metaalertsen	1	0	0	0	0	0	0
46.73 Groothandel in hout, bouwmaterialen en sanitair	2	0	0	0	0	0	0
46.74 Groothandel in ijzerwaren en in installatiemateriaal voor loodgieterswerk en verwarming	0	0	0	0	0	0	0
46.75 Groothandel in chemische producten	0	0	0	0	0	0	0
46.76 Groothandel in andere intermediaire producten	0	0	0	0	0	0	0
46.77 Groothandel in afval en schroot	0	0	0	0	0	0	0
46.9 Niet-gespecialiseerde groothandel	1	0	0	0	0	0	0
46.90 Niet-gespecialiseerde groothandel	1	0	0	0	0	0	0
47 Detailhandel, met uitzondering van de handel in auto's en motorfietsen	40	1	0	0	0	1	0
47.1 Detailhandel in niet-gespecialiseerde winkels	5	0	0	0	0	0	0
47.11 Detailhandel in niet-gespecialiseerde winkels waarbij voedings- en genotmiddelen overheersen	5	0	0	0	0	0	0
47.19 Overige detailhandel in niet-gespecialiseerde winkels	0	0	0	0	0	0	0
47.2 Detailhandel in voedings- en genotmiddelen in gespecialiseerde winkels	3	0	0	0	0	0	0
47.21 Detailhandel in groenten en fruit in gespecialiseerde winkels	0	0	0	0	0	0	0
47.22 Detailhandel in vlees en vleesproducten in gespecialiseerde winkels	0	0	0	0	0	0	0
47.23 Detailhandel in vis en schaal- en weekdieren in gespecialiseerde winkels	0	0	0	0	0	0	0
47.24 Detailhandel in brood, banketbakkerswerk en suikerwerk in gespecialiseerde winkels	1	0	0	0	0	0	0
47.25 Detailhandel in dranken in gespecialiseerde winkels	1	0	0	0	0	0	0
47.26 Detailhandel in tabaksproducten in gespecialiseerde winkels	0	0	0	0	0	0	0
47.29 Overige detailhandel in voedingsmiddelen in gespecialiseerde winkels	1	0	0	0	0	0	0
47.3 Detailhandel in motorbrandstoffen in gespecialiseerde winkels	3	0	0	0	0	0	0
47.30 Detailhandel in motorbrandstoffen in gespecialiseerde winkels	3	0	0	0	0	0	0

**Faillissementsstatistiek, verdeling naar activiteit, klasse van tewerkstelling en per Gewest****Aantal ingeleide faillissementsdossiers in juni 2008 : Waalse Gewest**

	Activiteit	Klasse van tewerkstelling		Totaal
		500 - 999	1000 en meer	
46.63	Groothandel in machines voor de mijnbouw, de bouwnijverheid en de weg- en waterbouw	0	0	0
46.64	Groothandel in machines voor de textielindustrie en in naai- en breimachines	0	0	0
46.65	Groothandel in kantoormeubelen	0	0	0
46.66	Groothandel in andere kantoor machines en kantoorbenodigdheden	0	0	0
46.69	Groothandel in andere machines en werktuigen	0	0	2
46.7	Overige gespecialiseerde groothandel	0	0	5
46.71	Groothandel in vaste, vloeibare en gasvormige brandstoffen en aanverwante producten	0	0	2
46.72	Groothandel in metalen en metaalertsen	0	0	1
46.73	Groothandel in hout, bouwmaterialen en sanitair	0	0	2
46.74	Groothandel in ijzerwaren en in installatiemateriaal voor loodgieterswerk en verwarming	0	0	0
46.75	Groothandel in chemische producten	0	0	0
46.76	Groothandel in andere intermediaire producten	0	0	0
46.77	Groothandel in afval en schroot	0	0	0
46.9	Niet-gespecialiseerde groothandel	0	0	1
46.90	Niet-gespecialiseerde groothandel	0	0	1
47	Detailhandel, met uitzondering van de handel in auto's en motorfietsen	0	0	42
47.1	Detailhandel in niet-gespecialiseerde winkels	0	0	5
47.11	Detailhandel in niet-gespecialiseerde winkels waarbij voedings- en genotmiddelen overheersen	0	0	5
47.19	Overige detailhandel in niet-gespecialiseerde winkels	0	0	0
47.2	Detailhandel in voedings- en genotmiddelen in gespecialiseerde winkels	0	0	3
47.21	Detailhandel in groenten en fruit in gespecialiseerde winkels	0	0	0
47.22	Detailhandel in vlees en vleesproducten in gespecialiseerde winkels	0	0	0
47.23	Detailhandel in vis en schaal- en weekdieren in gespecialiseerde winkels	0	0	0
47.24	Detailhandel in brood, banketbakkerswerk en suikerwerk in gespecialiseerde winkels	0	0	1
47.25	Detailhandel in dranken in gespecialiseerde winkels	0	0	1
47.26	Detailhandel in tabaksproducten in gespecialiseerde winkels	0	0	0
47.29	Overige detailhandel in voedingsmiddelen in gespecialiseerde winkels	0	0	1
47.3	Detailhandel in motorbrandstoffen in gespecialiseerde winkels	0	0	3
47.30	Detailhandel in motorbrandstoffen in gespecialiseerde winkels	0	0	3

# Faillissementsstatistiek in 2008

## Faillissementsstatistiek, verdeling naar activiteit, klasse van tewerkstelling en per Gewest

### Aantal ingeleide faillissementsdossiers in juni 2008 : Waalse Gewest

Activiteit	Klasse van tewerkstelling						
	0 - 4	5 - 9	10 - 19	20 - 49	50 - 99	100 - 199	200 - 499
47.4 Detailhandel in ICT-apparatuur in gespecialiseerde winkels	3	0	0	0	0	1	0
47.41 Detailhandel in computers, randapparatuur en software in gespecialiseerde winkels	1	0	0	0	0	1	0
47.42 Detailhandel in telecommunicatieapparatuur in gespecialiseerde winkels	0	0	0	0	0	0	0
47.43 Detailhandel in audio- en videoapparatuur in gespecialiseerde winkels	2	0	0	0	0	0	0
47.5 Detailhandel in andere consumentenartikelen in gespecialiseerde winkels	9	0	0	0	0	0	0
47.51 Detailhandel in textiel in gespecialiseerde winkels	2	0	0	0	0	0	0
47.52 Detailhandel in ijzerwaren, verf en glas in gespecialiseerde winkels	2	0	0	0	0	0	0
47.53 Detailhandel in tapijten en andere vloerbedekking en wandbekleding in gespecialiseerde winkels	1	0	0	0	0	0	0
47.54 Detailhandel in elektrische huishoudapparaten in gespecialiseerde winkels	0	0	0	0	0	0	0
47.59 Detailhandel in meubelen, verlichtingsbenodigdheden en andere huishoudelijke artikelen in gespecialiseerde winkels	4	0	0	0	0	0	0
47.6 Detailhandel in cultuur- en recreatieartikelen in gespecialiseerde winkels	4	0	0	0	0	0	0
47.61 Detailhandel in boeken in gespecialiseerde winkels	0	0	0	0	0	0	0
47.62 Detailhandel in kranten en kantoorbehoefte in gespecialiseerde winkels	3	0	0	0	0	0	0
47.63 Detailhandel in audio- en video-opnamen in gespecialiseerde winkels	0	0	0	0	0	0	0
47.64 Detailhandel in sportartikelen in gespecialiseerde winkels	1	0	0	0	0	0	0
47.65 Detailhandel in spellen en speelgoed in gespecialiseerde winkels	0	0	0	0	0	0	0
47.7 Detailhandel in andere artikelen in gespecialiseerde winkels	11	1	0	0	0	0	0
47.71 Detailhandel in kleding in gespecialiseerde winkels	4	0	0	0	0	0	0
47.72 Detailhandel in schoeisel en lederwaren in gespecialiseerde winkels	0	0	0	0	0	0	0
47.73 Apothekers in gespecialiseerde winkels	0	0	0	0	0	0	0
47.74 Detailhandel in medische en orthopedische artikelen in gespecialiseerde winkels	1	0	0	0	0	0	0
47.75 Detailhandel in cosmetica en toiletartikelen in gespecialiseerde winkels	0	0	0	0	0	0	0
47.76 Detailhandel in bloemen, planten, zaden, kunstmeststoffen, huisdieren en voer voor huisdieren in gespecialiseerde winkels	1	0	0	0	0	0	0

**Faillissementsstatistiek, verdeling naar activiteit, klasse van tewerkstelling en per Gewest****Aantal ingeleide faillissementsdossiers in juni 2008 : Waalse Gewest**

	Activiteit	Klasse van tewerkstelling		Totaal
		500 - 999	1000 en meer	
47.4	Detailhandel in ICT-apparatuur in gespecialiseerde winkels	0	0	4
47.41	Detailhandel in computers, randapparatuur en software in gespecialiseerde winkels	0	0	2
47.42	Detailhandel in telecommunicatieapparatuur in gespecialiseerde winkels	0	0	0
47.43	Detailhandel in audio- en videoapparatuur in gespecialiseerde winkels	0	0	2
47.5	Detailhandel in andere consumentenartikelen in gespecialiseerde winkels	0	0	9
47.51	Detailhandel in textiel in gespecialiseerde winkels	0	0	2
47.52	Detailhandel in ijzerwaren, verf en glas in gespecialiseerde winkels	0	0	2
47.53	Detailhandel in tapijten en andere vloerbedekking en wandbekleding in gespecialiseerde winkels	0	0	1
47.54	Detailhandel in elektrische huishoudapparaten in gespecialiseerde winkels	0	0	0
47.59	Detailhandel in meubelen, verlichtingsbenodigdheden en andere huishoudelijke artikelen in gespecialiseerde winkels	0	0	4
47.6	Detailhandel in cultuur- en recreatieartikelen in gespecialiseerde winkels	0	0	4
47.61	Detailhandel in boeken in gespecialiseerde winkels	0	0	0
47.62	Detailhandel in kranten en kantoorbehoefte in gespecialiseerde winkels	0	0	3
47.63	Detailhandel in audio- en video-opnamen in gespecialiseerde winkels	0	0	0
47.64	Detailhandel in sportartikelen in gespecialiseerde winkels	0	0	1
47.65	Detailhandel in spellen en speelgoed in gespecialiseerde winkels	0	0	0
47.7	Detailhandel in andere artikelen in gespecialiseerde winkels	0	0	12
47.71	Detailhandel in kleding in gespecialiseerde winkels	0	0	4
47.72	Detailhandel in schoeisel en lederwaren in gespecialiseerde winkels	0	0	0
47.73	Apothekers in gespecialiseerde winkels	0	0	0
47.74	Detailhandel in medische en orthopedische artikelen in gespecialiseerde winkels	0	0	1
47.75	Detailhandel in cosmetica en toiletartikelen in gespecialiseerde winkels	0	0	0
47.76	Detailhandel in bloemen, planten, zaden, kunstmeststoffen, huisdieren en voer voor huisdieren in gespecialiseerde winkels	0	0	1

# Faillissementsstatistiek in 2008

## Faillissementsstatistiek, verdeling naar activiteit, klasse van tewerkstelling en per Gewest

### Aantal ingeleide faillissementsdossiers in juni 2008 : Waalse Gewest

Activiteit	Klasse van tewerkstelling						
	0 - 4	5 - 9	10 - 19	20 - 49	50 - 99	100 - 199	200 - 499
47.77 Detailhandel in uurwerken en sieraden in gespecialiseerde winkels	0	0	0	0	0	0	0
47.78 Overige detailhandel in nieuwe artikelen in gespecialiseerde winkels	4	1	0	0	0	0	0
47.79 Detailhandel in tweedehandsgoederen in winkels	1	0	0	0	0	0	0
47.8 Markt- en straathandel	2	0	0	0	0	0	0
47.81 Markt- en straathandel in voedings- en genotmiddelen	0	0	0	0	0	0	0
47.82 Markt- en straathandel in textiel, kleding en schoeisel	1	0	0	0	0	0	0
47.89 Markt- en straathandel in andere artikelen	1	0	0	0	0	0	0
47.9 Detailhandel, niet in winkels en exclusief markt- en straathandel	0	0	0	0	0	0	0
47.91 Detailhandel via postorderbedrijven of via internet	0	0	0	0	0	0	0
47.99 Overige detailhandel, niet in winkels en exclusief markt- en straathandel	0	0	0	0	0	0	0
<b>H Vervoer en opslag</b>	<b>9</b>	<b>2</b>	<b>0</b>	<b>1</b>	<b>0</b>	<b>0</b>	<b>0</b>
49 Vervoer te land en vervoer via pijpleidingen	5	1	0	1	0	0	0
49.2 Goederenvervoer per spoor	0	0	0	0	0	0	0
49.20 Goederenvervoer per spoor	0	0	0	0	0	0	0
49.3 Overig personenvervoer te land	0	0	0	0	0	0	0
49.31 Personenvervoer te land binnen steden of voorsteden	0	0	0	0	0	0	0
49.32 Exploitatie van taxi's	0	0	0	0	0	0	0
49.39 Overig personenvervoer te land, n.e.g.	0	0	0	0	0	0	0
49.4 Goederenvervoer over de weg en verhuisbedrijven	5	1	0	1	0	0	0
49.41 Goederenvervoer over de weg	5	1	0	1	0	0	0
49.42 Verhuisbedrijven	0	0	0	0	0	0	0
49.5 Vervoer via pijpleidingen	0	0	0	0	0	0	0
49.50 Vervoer via pijpleidingen	0	0	0	0	0	0	0
50 Vervoer over water	0	0	0	0	0	0	0
50.1 Zee- en kustvaart, personenvervoer	0	0	0	0	0	0	0
50.10 Zee- en kustvaart, personenvervoer	0	0	0	0	0	0	0
50.2 Zee- en kustvaart, goederenvervoer	0	0	0	0	0	0	0
50.20 Zee- en kustvaart, goederenvervoer	0	0	0	0	0	0	0
50.3 Binnenvaart, personenvervoer	0	0	0	0	0	0	0
50.30 Binnenvaart, personenvervoer	0	0	0	0	0	0	0
50.4 Binnenvaart, goederenvervoer	0	0	0	0	0	0	0
50.40 Binnenvaart, goederenvervoer	0	0	0	0	0	0	0
51 Luchtvaart	0	0	0	0	0	0	0
51.1 Personenvervoer door de lucht	0	0	0	0	0	0	0

**Faillissementsstatistiek, verdeling naar activiteit, klasse van tewerkstelling en per Gewest****Aantal ingeleide faillissementsdossiers in juni 2008 : Waalse Gewest**

	Activiteit	Klasse van tewerkstelling		Totaal
		500 - 999	1000 en meer	
47.77	Detailhandel in uurwerken en sieraden in gespecialiseerde winkels	0	0	0
47.78	Overige detailhandel in nieuwe artikelen in gespecialiseerde winkels	0	0	5
47.79	Detailhandel in tweedehandsgoederen in winkels	0	0	1
47.8	Markt- en straathandel	0	0	2
47.81	Markt- en straathandel in voedings- en genotmiddelen	0	0	0
47.82	Markt- en straathandel in textiel, kleding en schoeisel	0	0	1
47.89	Markt- en straathandel in andere artikelen	0	0	1
47.9	Detailhandel, niet in winkels en exclusief markt- en straathandel	0	0	0
47.91	Detailhandel via postorderbedrijven of via internet	0	0	0
47.99	Overige detailhandel, niet in winkels en exclusief markt- en straathandel	0	0	0
<b>H</b>	<b>Vervoer en opslag</b>	<b>0</b>	<b>0</b>	<b>12</b>
49	Vervoer te land en vervoer via pijpleidingen	0	0	7
49.2	Goederenvervoer per spoor	0	0	0
49.20	Goederenvervoer per spoor	0	0	0
49.3	Overig personenvervoer te land	0	0	0
49.31	Personenvervoer te land binnen steden of voorsteden	0	0	0
49.32	Exploitatie van taxi's	0	0	0
49.39	Overig personenvervoer te land, n.e.g.	0	0	0
49.4	Goederenvervoer over de weg en verhuisbedrijven	0	0	7
49.41	Goederenvervoer over de weg	0	0	7
49.42	Verhuisbedrijven	0	0	0
49.5	Vervoer via pijpleidingen	0	0	0
49.50	Vervoer via pijpleidingen	0	0	0
50	Vervoer over water	0	0	0
50.1	Zee- en kustvaart, personenvervoer	0	0	0
50.10	Zee- en kustvaart, personenvervoer	0	0	0
50.2	Zee- en kustvaart, goederenvervoer	0	0	0
50.20	Zee- en kustvaart, goederenvervoer	0	0	0
50.3	Binnenvaart, personenvervoer	0	0	0
50.30	Binnenvaart, personenvervoer	0	0	0
50.4	Binnenvaart, goederenvervoer	0	0	0
50.40	Binnenvaart, goederenvervoer	0	0	0
51	Luchtvaart	0	0	0
51.1	Personenvervoer door de lucht	0	0	0

# Faillissementsstatistiek in 2008

## Faillissementsstatistiek, verdeling naar activiteit, klasse van tewerkstelling en per Gewest

### Aantal ingeleide faillissementsdossiers in juni 2008 : Waalse Gewest

Activiteit	Klasse van tewerkstelling						
	0 - 4	5 - 9	10 - 19	20 - 49	50 - 99	100 - 199	200 - 499
51.10 Personenvervoer door de lucht	0	0	0	0	0	0	0
51.2 Goederenvervoer door de lucht; ruimtevaart	0	0	0	0	0	0	0
51.21 Goederenvervoer door de lucht	0	0	0	0	0	0	0
51.22 Ruimtevaart	0	0	0	0	0	0	0
52 Opslag en vervoerondersteunende activiteiten	2	0	0	0	0	0	0
52.1 Opslag	0	0	0	0	0	0	0
52.10 Opslag	0	0	0	0	0	0	0
52.2 Vervoerondersteunende activiteiten	2	0	0	0	0	0	0
52.21 Diensten in verband met vervoer te land	0	0	0	0	0	0	0
52.22 Diensten in verband met vervoer over water	0	0	0	0	0	0	0
52.23 Diensten in verband met de luchtvaart	0	0	0	0	0	0	0
52.24 Vrachtbehandeling	0	0	0	0	0	0	0
52.29 Overige vervoerondersteunende activiteiten	2	0	0	0	0	0	0
53 Posterijen en koeriers	2	1	0	0	0	0	0
53.1 Postdiensten in het kader van de universeledienstverplichting	0	0	0	0	0	0	0
53.10 Postdiensten in het kader van de universeledienstverplichting	0	0	0	0	0	0	0
53.2 Overige posterijen en koeriers	2	1	0	0	0	0	0
53.20 Overige posterijen en koeriers	2	1	0	0	0	0	0
<b>I Verschaffen van accommodatie en maaltijden</b>	<b>62</b>	<b>4</b>	<b>0</b>	<b>0</b>	<b>0</b>	<b>0</b>	<b>0</b>
55 Verschaffen van accommodatie	3	0	0	0	0	0	0
55.1 Hotels en dergelijke accommodatie	2	0	0	0	0	0	0
55.10 Hotels en dergelijke accommodatie	2	0	0	0	0	0	0
55.2 Vakantieverblijven en andere accommodatie voor kort verblijf	0	0	0	0	0	0	0
55.20 Vakantieverblijven en andere accommodatie voor kort verblijf	0	0	0	0	0	0	0
55.3 Kampeer- en caravanterreinen	1	0	0	0	0	0	0
55.30 Kampeer- en caravanterreinen	1	0	0	0	0	0	0
55.9 Overige accommodatie	0	0	0	0	0	0	0
55.90 Overige accommodatie	0	0	0	0	0	0	0
56 Eet- en drinkgelegenheden	59	4	0	0	0	0	0
56.1 Restaurants en mobiele eetgelegenheden	35	4	0	0	0	0	0
56.10 Restaurants en mobiele eetgelegenheden	35	4	0	0	0	0	0
56.2 Catering en overige eetgelegenheden	1	0	0	0	0	0	0
56.21 Catering	1	0	0	0	0	0	0
56.29 Overige eetgelegenheden	0	0	0	0	0	0	0
56.3 Drinkgelegenheden	23	0	0	0	0	0	0
56.30 Drinkgelegenheden	23	0	0	0	0	0	0



**Faillissementsstatistiek, verdeling naar activiteit, klasse van tewerkstelling en per Gewest****Aantal ingeleide faillissementsdossiers in juni 2008 : Waalse Gewest**

Activiteit	Klasse van tewerkstelling		Totaal
	500 - 999	1000 en meer	
51.10 Personenvervoer door de lucht	0	0	0
51.2 Goederenvervoer door de lucht; ruimtevaart	0	0	0
51.21 Goederenvervoer door de lucht	0	0	0
51.22 Ruimtevaart	0	0	0
52 Opslag en vervoerondersteunende activiteiten	0	0	2
52.1 Opslag	0	0	0
52.10 Opslag	0	0	0
52.2 Vervoerondersteunende activiteiten	0	0	2
52.21 Diensten in verband met vervoer te land	0	0	0
52.22 Diensten in verband met vervoer over water	0	0	0
52.23 Diensten in verband met de luchtvaart	0	0	0
52.24 Vrachtbehandeling	0	0	0
52.29 Overige vervoerondersteunende activiteiten	0	0	2
53 Posterijen en koeriers	0	0	3
53.1 Postdiensten in het kader van de universeledienstverplichting	0	0	0
53.10 Postdiensten in het kader van de universeledienstverplichting	0	0	0
53.2 Overige posterijen en koeriers	0	0	3
53.20 Overige posterijen en koeriers	0	0	3
<b>I Verschaffen van accommodatie en maaltijden</b>	<b>0</b>	<b>0</b>	<b>66</b>
55 Verschaffen van accommodatie	0	0	3
55.1 Hotels en dergelijke accommodatie	0	0	2
55.10 Hotels en dergelijke accommodatie	0	0	2
55.2 Vakantieverblijven en andere accommodatie voor kort verblijf	0	0	0
55.20 Vakantieverblijven en andere accommodatie voor kort verblijf	0	0	0
55.3 Kampeer- en caravanterreinen	0	0	1
55.30 Kampeer- en caravanterreinen	0	0	1
55.9 Overige accommodatie	0	0	0
55.90 Overige accommodatie	0	0	0
56 Eet- en drinkgelegenheden	0	0	63
56.1 Restaurants en mobiele eetgelegenheden	0	0	39
56.10 Restaurants en mobiele eetgelegenheden	0	0	39
56.2 Catering en overige eetgelegenheden	0	0	1
56.21 Catering	0	0	1
56.29 Overige eetgelegenheden	0	0	0
56.3 Drinkgelegenheden	0	0	23
56.30 Drinkgelegenheden	0	0	23

# Faillissementsstatistiek in 2008

## Faillissementsstatistiek, verdeling naar activiteit, klasse van tewerkstelling en per Gewest

### Aantal ingeleide faillissementsdossiers in juni 2008 : Waalse Gewest

Activiteit		Klasse van tewerkstelling						
		0 - 4	5 - 9	10 - 19	20 - 49	50 - 99	100 - 199	200 - 499
<b>J</b>	<b>Informatie en communicatie</b>	<b>9</b>	<b>0</b>	<b>0</b>	<b>0</b>	<b>0</b>	<b>0</b>	<b>0</b>
58	Uitgeverijen	2	0	0	0	0	0	0
58.1	Uitgeverijen van boeken en tijdschriften; overige uitgeverijen	1	0	0	0	0	0	0
58.11	Uitgeverijen van boeken	0	0	0	0	0	0	0
58.12	Uitgeverijen van adresboeken en mailinglijsten	0	0	0	0	0	0	0
58.13	Uitgeverijen van kranten	0	0	0	0	0	0	0
58.14	Uitgeverijen van tijdschriften	1	0	0	0	0	0	0
58.19	Overige uitgeverijen	0	0	0	0	0	0	0
58.2	Uitgeverijen van software	1	0	0	0	0	0	0
58.29	Overige uitgeverijen van software	1	0	0	0	0	0	0
59	Productie van films en video- en televisieprogramma's, maken van geluidsopnamen en uitgeverijen van muziekopnamen	2	0	0	0	0	0	0
59.1	Activiteiten in verband met films en video- en televisieprogramma's	0	0	0	0	0	0	0
59.11	Productie van films en video- en televisieprogramma's	0	0	0	0	0	0	0
59.12	Activiteiten in verband met films en video- en televisieprogramma's na de productie	2	0	0	0	0	0	0
59.13	Distributie van films en video- en televisieprogramma's	0	0	0	0	0	0	0
59.14	Vertoning van films	0	0	0	0	0	0	0
59.2	Maken van geluidsopnamen en uitgeverijen van muziekopnamen	1	0	0	0	0	0	0
59.20	Maken van geluidsopnamen en uitgeverijen van muziekopnamen	1	0	0	0	0	0	0
60	Uitzending van radio- en televisieprogramma's, abonneetelevisie	0	0	0	0	0	0	0
60.1	Uitzenden van radioprogramma's	0	0	0	0	0	0	0
60.10	Uitzenden van radioprogramma's	0	0	0	0	0	0	0
60.2	Uitzenden van televisieprogramma's, abonneetelevisie	0	0	0	0	0	0	0
60.20	Uitzenden van televisieprogramma's, abonneetelevisie	0	0	0	0	0	0	0
61	Telecommunicatie	2	0	0	0	0	0	0
61.1	Draadgebonden telecommunicatie	0	0	0	0	0	0	0
61.10	Draadgebonden telecommunicatie	0	0	0	0	0	0	0
61.2	Draadloze telecommunicatie	0	0	0	0	0	0	0
61.20	Draadloze telecommunicatie	0	0	0	0	0	0	0
61.3	Telecommunicatie via satelliet	1	0	0	0	0	0	0
61.30	Telecommunicatie via satelliet	1	0	0	0	0	0	0
61.9	Overige telecommunicatie	1	0	0	0	0	0	0
61.90	Overige telecommunicatie	1	0	0	0	0	0	0
62	Computerprogrammering, consultancy en aanverwante activiteiten	2	0	0	0	0	0	0
62.0	Computerprogrammering, consultancy en aanverwante activiteiten	2	0	0	0	0	0	0
62.01	Schrijven van computerprogramma's	0	0	0	0	0	0	0
62.02	Computerconsultancy-activiteiten	0	0	0	0	0	0	0
62.03	Beheer van computerfaciliteiten	1	0	0	0	0	0	0

**Faillissementsstatistiek, verdeling naar activiteit, klasse van tewerkstelling en per Gewest****Aantal ingeleide faillissementsdossiers in juni 2008 : Waalse Gewest**

Activiteit	Klasse van tewerkstelling		Totaal
	500 - 999	1000 en meer	
<b>J Informatie en communicatie</b>	<b>0</b>	<b>0</b>	<b>9</b>
58 Uitgeverijen	0	0	2
58.1 Uitgeverijen van boeken en tijdschriften; overige uitgeverijen	0	0	1
58.11 Uitgeverijen van boeken	0	0	0
58.12 Uitgeverijen van adresboeken en mailinglijsten	0	0	0
58.13 Uitgeverijen van kranten	0	0	0
58.14 Uitgeverijen van tijdschriften	0	0	1
58.19 Overige uitgeverijen	0	0	0
58.2 Uitgeverijen van software	0	0	1
58.29 Overige uitgeverijen van software	0	0	1
59 Productie van films en video- en televisieprogramma's, maken van geluidsopnamen en uitgeverijen van muziekopnamen	0	0	2
59.1 Activiteiten in verband met films en video- en televisieprogramma's	0	0	0
59.11 Productie van films en video- en televisieprogramma's	0	0	0
59.12 Activiteiten in verband met films en video- en televisieprogramma's na de productie	0	0	2
59.13 Distributie van films en video- en televisieprogramma's	0	0	0
59.14 Vertoning van films	0	0	0
59.2 Maken van geluidsopnamen en uitgeverijen van muziekopnamen	0	0	1
59.20 Maken van geluidsopnamen en uitgeverijen van muziekopnamen	0	0	1
60 Uitzending van radio- en televisieprogramma's, abonneetelevisie	0	0	0
60.1 Uitzenden van radioprogramma's	0	0	0
60.10 Uitzenden van radioprogramma's	0	0	0
60.2 Uitzenden van televisieprogramma's, abonneetelevisie	0	0	0
60.20 Uitzenden van televisieprogramma's, abonneetelevisie	0	0	0
61 Telecommunicatie	0	0	2
61.1 Draadgebonden telecommunicatie	0	0	0
61.10 Draadgebonden telecommunicatie	0	0	0
61.2 Draadloze telecommunicatie	0	0	0
61.20 Draadloze telecommunicatie	0	0	0
61.3 Telecommunicatie via satelliet	0	0	1
61.30 Telecommunicatie via satelliet	0	0	1
61.9 Overige telecommunicatie	0	0	1
61.90 Overige telecommunicatie	0	0	1
62 Computerprogrammering, consultancy en aanverwante activiteiten	0	0	2
62.0 Computerprogrammering, consultancy en aanverwante activiteiten	0	0	2
62.01 Schrijven van computerprogramma's	0	0	0
62.02 Computerconsultancy-activiteiten	0	0	0
62.03 Beheer van computerfaciliteiten	0	0	1

# Faillissementsstatistiek in 2008

## Faillissementsstatistiek, verdeling naar activiteit, klasse van tewerkstelling en per Gewest

### Aantal ingeleide faillissementsdossiers in juni 2008 : Waalse Gewest

Activiteit		Klasse van tewerkstelling						
		0 - 4	5 - 9	10 - 19	20 - 49	50 - 99	100 - 199	200 - 499
62.09	Overige diensten op het gebied van informatietechnologie en computer	1	0	0	0	0	0	0
63	Dienstverlenende activiteiten op het gebied van informatie	0	0	0	0	0	0	0
63.1	Gegevensverwerking, webhosting en aanverwante activiteiten; webportalen	0	0	0	0	0	0	0
63.11	Gegevensverwerking, webhosting en aanverwante activiteiten	0	0	0	0	0	0	0
63.12	Webportalen	0	0	0	0	0	0	0
63.9	Overige dienstverlenende activiteiten op het gebied van informatie	0	0	0	0	0	0	0
63.91	Persagentschappen	0	0	0	0	0	0	0
63.99	Overige dienstverlenende activiteiten op het gebied van informatie, n.e.g.	0	0	0	0	0	0	0
<b>K</b>	<b>Financiële activiteiten en verzekeringen</b>	<b>3</b>	<b>0</b>	<b>0</b>	<b>0</b>	<b>0</b>	<b>0</b>	<b>0</b>
64	Financiële dienstverlening, exclusief verzekeringen en pensioenfondsen	1	0	0	0	0	0	0
64.1	Geldscheppende financiële instellingen	0	0	0	0	0	0	0
64.19	Overige geldscheppende financiële instellingen	0	0	0	0	0	0	0
64.2	Holdings	1	0	0	0	0	0	0
64.20	Holdings	1	0	0	0	0	0	0
64.3	Beleggingstrusts en -fondsen en vergelijkbare financiële instellingen	0	0	0	0	0	0	0
64.30	Beleggingstrusts en -fondsen en vergelijkbare financiële instellingen	0	0	0	0	0	0	0
64.9	Overige financiële dienstverlening/exclusief verzekeringen en pensioenfondsen	0	0	0	0	0	0	0
64.91	Financiële lease	0	0	0	0	0	0	0
64.92	Overige kredietverstrekking	0	0	0	0	0	0	0
64.99	Overige financiële dienstverlening/exclusief verzekeringen en pensioenfondsen, n.e.g.	0	0	0	0	0	0	0
65	Verzekeringen en pensioenfondsen, exclusief verplichte sociale verzekeringen	0	0	0	0	0	0	0
65.1	Verzekeringen	0	0	0	0	0	0	0
65.11	Levensverzekeringen	0	0	0	0	0	0	0
65.12	Levensverzekeringen	0	0	0	0	0	0	0
66	Ondersteunende activiteiten voor verzekeringen en pensioenfondsen	2	0	0	0	0	0	0
66.1	Ondersteunende activiteiten in verband met financiële diensten, exclusief verzekeringen en pensioenfondsen	0	0	0	0	0	0	0
66.11	Beheer van financiële markten	0	0	0	0	0	0	0
66.12	Effecten- en goederenhandel	0	0	0	0	0	0	0
66.19	Overige ondersteunende activiteiten in verband met financiële diensten, exclusief verzekeringen en pensioenfondsen	0	0	0	0	0	0	0
66.2	Ondersteunende activiteiten in verband met verzekeringen en pensioenfondsen	1	0	0	0	0	0	0
66.21	Risicoanalisten en schadetakateurs	0	0	0	0	0	0	0
66.22	Verzekeringsagenten en -makelaars	1	0	0	0	0	0	0
66.29	Overige ondersteunende activiteiten in verband met verzekeringen en pensioenfondsen	0	0	0	0	0	0	0

---

**Faillissementsstatistiek, verdeling naar activiteit, klasse van tewerkstelling en per Gewest**


---

**Aantal ingeleide faillissementsdossiers in juni 2008 : Waalse Gewest**

	Activiteit	Klasse van tewerkstelling		Totaal
		500 - 999	1000 en meer	
62.09	Overige diensten op het gebied van informatietechnologie en computer	0	0	1
63	Dienstverlenende activiteiten op het gebied van informatie	0	0	0
63.1	Gegevensverwerking, webhosting en aanverwante activiteiten; webportalen	0	0	0
63.11	Gegevensverwerking, webhosting en aanverwante activiteiten	0	0	0
63.12	Webportalen	0	0	0
63.9	Overige dienstverlenende activiteiten op het gebied van informatie	0	0	0
63.91	Persagentschappen	0	0	0
63.99	Overige dienstverlenende activiteiten op het gebied van informatie, n.e.g.	0	0	0
<b>K</b>	<b>Financiële activiteiten en verzekeringen</b>	<b>0</b>	<b>0</b>	<b>3</b>
64	Financiële dienstverlening, exclusief verzekeringen en pensioenfondsen	0	0	1
64.1	Geldscheppende financiële instellingen	0	0	0
64.19	Overige geldscheppende financiële instellingen	0	0	0
64.2	Holdings	0	0	1
64.20	Holdings	0	0	1
64.3	Beleggingstruists en -fondsen en vergelijkbare financiële instellingen	0	0	0
64.30	Beleggingstruists en -fondsen en vergelijkbare financiële instellingen	0	0	0
64.9	Overige financiële dienstverlening/exclusief verzekeringen en pensioenfondsen	0	0	0
64.91	Financiële lease	0	0	0
64.92	Overige kredietverstrekking	0	0	0
64.99	Overige financiële dienstverlening/exclusief verzekeringen en pensioenfondsen, n.e.g.	0	0	0
65	Verzekeringen en pensioenfondsen, exclusief verplichte sociale verzekeringen	0	0	0
65.1	Verzekeringen	0	0	0
65.11	Levensverzekeringen	0	0	0
65.12	Levensverzekeringen	0	0	0
66	Ondersteunende activiteiten voor verzekeringen en pensioenfondsen	0	0	2
66.1	Ondersteunende activiteiten in verband met financiële diensten, exclusief verzekeringen en pensioenfondsen	0	0	0
66.11	Beheer van financiële markten	0	0	0
66.12	Effecten- en goederenhandel	0	0	0
66.19	Overige ondersteunende activiteiten in verband met financiële diensten, exclusief verzekeringen en pensioenfondsen	0	0	0
66.2	Ondersteunende activiteiten in verband met verzekeringen en pensioenfondsen	0	0	1
66.21	Risicoanalisten en schadetaxateurs	0	0	0
66.22	Verzekeringsagenten en -makelaars	0	0	1
66.29	Overige ondersteunende activiteiten in verband met verzekeringen en pensioenfondsen	0	0	0

---

# Faillissementsstatistiek in 2008

## Faillissementsstatistiek, verdeling naar activiteit, klasse van tewerkstelling en per Gewest

### Aantal ingeleide faillissementsdossiers in juni 2008 : Waalse Gewest

Activiteit	Klasse van tewerkstelling						
	0 - 4	5 - 9	10 - 19	20 - 49	50 - 99	100 - 199	200 - 499
66.3 Vermogensbeheer	1	0	0	0	0	0	0
66.30 Vermogensbeheer	1	0	0	0	0	0	0
<b>L Exploitatie van en handel in onroerend goed</b>	<b>5</b>	<b>0</b>	<b>0</b>	<b>0</b>	<b>0</b>	<b>0</b>	<b>0</b>
68 Exploitatie van en handel in onroerend goed	5	0	0	0	0	0	0
68.1 Handel in eigen onroerend goed	0	0	0	0	0	0	0
68.10 Handel in eigen onroerend goed	0	0	0	0	0	0	0
68.2 Verhuur en exploitatie van eigen of geleased onroerend goed	2	0	0	0	0	0	0
68.20 Verhuur en exploitatie van eigen of geleased onroerend goed	2	0	0	0	0	0	0
68.3 Bemiddeling in en beheer van onroerend goed voor een vast bedrag of op contractbasis	3	0	0	0	0	0	0
68.31 Bemiddeling in onroerend goed	3	0	0	0	0	0	0
68.32 Beheer van onroerend goed voor een vast bedrag of op contractbasis	0	0	0	0	0	0	0
<b>M Vrije beroepen en wetenschappelijke en technische activiteiten</b>	<b>10</b>	<b>0</b>	<b>0</b>	<b>0</b>	<b>0</b>	<b>0</b>	<b>0</b>
69 Rechtskundige en boekhoudkundige dienstverlening	1	0	0	0	0	0	0
69.1 Rechtskundige dienstverlening	0	0	0	0	0	0	0
69.10 Rechtskundige dienstverlening	0	0	0	0	0	0	0
69.2 Accountants, boekhouders en belastingconsulenten	1	0	0	0	0	0	0
69.20 Accountants, boekhouders en belastingconsulenten	1	0	0	0	0	0	0
70 Activiteiten van hoofdkantoren; adviesbureaus op het gebied van bedrijfsbeheer	4	0	0	0	0	0	0
70.1 Activiteiten van hoofdkantoren	0	0	0	0	0	0	0
70.10 Activiteiten van hoofdkantoren	0	0	0	0	0	0	0
70.2 Adviesbureaus op het gebied van bedrijfsbeheer	4	0	0	0	0	0	0
70.21 Adviesbureaus op het gebied van public relations en communicatie	0	0	0	0	0	0	0
70.22 Overige adviesbureaus op het gebied van bedrijfsbeheer; adviesbureaus op het gebied van bedrijfsvoering	4	0	0	0	0	0	0
71 Architecten en ingenieurs; technische testen en toetsen	0	0	0	0	0	0	0
71.1 Architecten, ingenieurs en aanverwante technische adviseurs	0	0	0	0	0	0	0
71.11 Architecten	0	0	0	0	0	0	0
71.12 Ingenieurs en aanverwante technische adviseurs	0	0	0	0	0	0	0
71.2 Technische testen en toetsen	0	0	0	0	0	0	0
71.20 Technische testen en toetsen	0	0	0	0	0	0	0
72 Speur- en ontwikkelingswerk op wetenschappelijk gebied	0	0	0	0	0	0	0
72.1 Speur- en ontwikkelingswerk op natuurwetenschappelijk gebied	0	0	0	0	0	0	0
72.11 Speur- en ontwikkelingswerk op biotechnologisch gebied	0	0	0	0	0	0	0
72.19 Overig speur- en ontwikkelingswerk op natuurwetenschappelijk gebied	0	0	0	0	0	0	0
72.2 Speur- en ontwikkelingswerk op het gebied van de maatschappij- en geesteswetenschappen	0	0	0	0	0	0	0
72.20 Speur- en ontwikkelingswerk op het gebied van de maatschappij- en geesteswetenschappen	0	0	0	0	0	0	0

## Faillissementsstatistiek, verdeling naar activiteit, klasse van tewerkstelling en per Gewest

## Aantal ingeleide faillissementsdossiers in juni 2008 : Waalse Gewest

Activiteit	Klasse van tewerkstelling		Totaal
	500 - 999	1000 en meer	
66.3 Vermogensbeheer	0	0	1
66.30 Vermogensbeheer	0	0	1
<b>L Exploitatie van en handel in onroerend goed</b>	<b>0</b>	<b>0</b>	<b>5</b>
68 Exploitatie van en handel in onroerend goed	0	0	5
68.1 Handel in eigen onroerend goed	0	0	0
68.10 Handel in eigen onroerend goed	0	0	0
68.2 Verhuur en exploitatie van eigen of geleased onroerend goed	0	0	2
68.20 Verhuur en exploitatie van eigen of geleased onroerend goed	0	0	2
68.3 Bemiddeling in en beheer van onroerend goed voor een vast bedrag of op contractbasis	0	0	3
68.31 Bemiddeling in onroerend goed	0	0	3
68.32 Beheer van onroerend goed voor een vast bedrag of op contractbasis	0	0	0
<b>M Vrije beroepen en wetenschappelijke en technische activiteiten</b>	<b>0</b>	<b>0</b>	<b>10</b>
69 Rechtskundige en boekhoudkundige dienstverlening	0	0	1
69.1 Rechtskundige dienstverlening	0	0	0
69.10 Rechtskundige dienstverlening	0	0	0
69.2 Accountants, boekhouders en belastingconsulenten	0	0	1
69.20 Accountants, boekhouders en belastingconsulenten	0	0	1
70 Activiteiten van hoofdkantoren; adviesbureaus op het gebied van bedrijfsbeheer	0	0	4
70.1 Activiteiten van hoofdkantoren	0	0	0
70.10 Activiteiten van hoofdkantoren	0	0	0
70.2 Adviesbureaus op het gebied van bedrijfsbeheer	0	0	4
70.21 Adviesbureaus op het gebied van public relations en communicatie	0	0	0
70.22 Overige adviesbureaus op het gebied van bedrijfsbeheer; adviesbureaus op het gebied van bedrijfsvoering	0	0	4
71 Architecten en ingenieurs; technische testen en toetsen	0	0	0
71.1 Architecten, ingenieurs en aanverwante technische adviseurs	0	0	0
71.11 Architecten	0	0	0
71.12 Ingenieurs en aanverwante technische adviseurs	0	0	0
71.2 Technische testen en toetsen	0	0	0
71.20 Technische testen en toetsen	0	0	0
72 Speur- en ontwikkelingswerk op wetenschappelijk gebied	0	0	0
72.1 Speur- en ontwikkelingswerk op natuurwetenschappelijk gebied	0	0	0
72.11 Speur- en ontwikkelingswerk op biotechnologisch gebied	0	0	0
72.19 Overig speur- en ontwikkelingswerk op natuurwetenschappelijk gebied	0	0	0
72.2 Speur- en ontwikkelingswerk op het gebied van de maatschappij- en geesteswetenschappen	0	0	0
72.20 Speur- en ontwikkelingswerk op het gebied van de maatschappij- en geesteswetenschappen	0	0	0

# Faillissementsstatistiek in 2008

## Faillissementsstatistiek, verdeling naar activiteit, klasse van tewerkstelling en per Gewest

### Aantal ingeleide faillissementsdossiers in juni 2008 : Waalse Gewest

Activiteit		Klasse van tewerkstelling						
		0 - 4	5 - 9	10 - 19	20 - 49	50 - 99	100 - 199	200 - 499
73	Reclamewezen en marktonderzoek	4	0	0	0	0	0	0
73.1	Reclamewezen	2	0	0	0	0	0	0
73.11	Reclamebureaus	2	0	0	0	0	0	0
73.12	Mediarepresentatie	0	0	0	0	0	0	0
73.2	Markt- en opinieonderzoekbureaus	2	0	0	0	0	0	0
73.20	Markt- en opinieonderzoekbureaus	2	0	0	0	0	0	0
74	Overige vrije beroepen en overige wetenschappelijke en technische activiteiten	1	0	0	0	0	0	0
74.1	Gespecialiseerde designers	0	0	0	0	0	0	0
74.10	Gespecialiseerde designers	0	0	0	0	0	0	0
74.2	Fotografen	0	0	0	0	0	0	0
74.20	Fotografen	0	0	0	0	0	0	0
74.3	Vertalers en tolken	1	0	0	0	0	0	0
74.30	Vertalers en tolken	1	0	0	0	0	0	0
74.9	Overige vrije beroepen en overige wetenschappelijke en technische activiteiten, n.e.g.	0	0	0	0	0	0	0
74.90	Overige vrije beroepen en overige wetenschappelijke en technische activiteiten, n.e.g.	0	0	0	0	0	0	0
75	Veterinaire diensten	0	0	0	0	0	0	0
75.0	Veterinaire diensten	0	0	0	0	0	0	0
75.00	Veterinaire diensten	0	0	0	0	0	0	0
<b>N</b>	<b>Administratieve en ondersteunende diensten</b>	<b>5</b>	<b>1</b>	<b>1</b>	<b>0</b>	<b>0</b>	<b>0</b>	<b>0</b>
77	Verhuur en lease	1	0	1	0	0	0	0
77.1	Verhuur en lease van auto's	0	0	1	0	0	0	0
77.11	Verhuur en lease van personenauto's en andere lichte auto's	0	0	0	0	0	0	0
77.12	Verhuur en lease van vrachtauto's	0	0	1	0	0	0	0
77.2	Verhuur en lease van consumentenartikelen	1	0	0	0	0	0	0
77.21	Verhuur en lease van sport- en recreatieartikelen	0	0	0	0	0	0	0
77.22	Verhuur van videobanden, dvd's en cd's	1	0	0	0	0	0	0
77.29	Verhuur en lease van andere consumentenartikelen	0	0	0	0	0	0	0
77.3	Verhuur en lease van andere machines en werktuigen en andere materiële goederen	0	0	0	0	0	0	0
77.31	Verhuur en lease van landbouwmachines en -werktuigen	0	0	0	0	0	0	0
77.32	Verhuur en lease van machines en installaties voor de bouwnijverheid en de weg- en waterbouw	0	0	0	0	0	0	0
77.33	Verhuur en lease van kantoormachines, inclusief computers	0	0	0	0	0	0	0
77.34	Verhuur en lease van schepen	0	0	0	0	0	0	0
77.35	Verhuur en lease van luchtvaartuigen	0	0	0	0	0	0	0
77.39	Verhuur en lease van andere machines en werktuigen en andere materiële goederen, n.e.g.	0	0	0	0	0	0	0
78	Arbeidsbemiddeling en personeelswerk	0	0	0	0	0	0	0



**Faillissementsstatistiek, verdeling naar activiteit, klasse van tewerkstelling en per Gewest****Aantal ingeleide faillissementsdossiers in juni 2008 : Waalse Gewest**

	Activiteit	Klasse van tewerkstelling		Totaal
		500 - 999	1000 en meer	
73	Reclamewezen en marktonderzoek	0	0	4
73.1	Reclamewezen	0	0	2
73.11	Reclamebureaus	0	0	2
73.12	Mediarepresentatie	0	0	0
73.2	Markt- en opinieonderzoekbureaus	0	0	2
73.20	Markt- en opinieonderzoekbureaus	0	0	2
74	Overige vrije beroepen en overige wetenschappelijke en technische activiteiten	0	0	1
74.1	Gespecialiseerde designers	0	0	0
74.10	Gespecialiseerde designers	0	0	0
74.2	Fotografen	0	0	0
74.20	Fotografen	0	0	0
74.3	Vertalers en tolken	0	0	1
74.30	Vertalers en tolken	0	0	1
74.9	Overige vrije beroepen en overige wetenschappelijke en technische activiteiten, n.e.g.	0	0	0
74.90	Overige vrije beroepen en overige wetenschappelijke en technische activiteiten, n.e.g.	0	0	0
75	Veterinaire diensten	0	0	0
75.0	Veterinaire diensten	0	0	0
75.00	Veterinaire diensten	0	0	0
<b>N</b>	<b>Administratieve en ondersteunende diensten</b>	<b>0</b>	<b>0</b>	<b>7</b>
77	Verhuur en lease	0	0	2
77.1	Verhuur en lease van auto's	0	0	1
77.11	Verhuur en lease van personenauto's en andere lichte auto's	0	0	0
77.12	Verhuur en lease van vrachtauto's	0	0	1
77.2	Verhuur en lease van consumentenartikelen	0	0	1
77.21	Verhuur en lease van sport- en recreatieartikelen	0	0	0
77.22	Verhuur van videobanden, dvd's en cd's	0	0	1
77.29	Verhuur en lease van andere consumentenartikelen	0	0	0
77.3	Verhuur en lease van andere machines en werktuigen en andere materiële goederen	0	0	0
77.31	Verhuur en lease van landbouwmachines en -werktuigen	0	0	0
77.32	Verhuur en lease van machines en installaties voor de bouwnijverheid en de weg- en waterbouw	0	0	0
77.33	Verhuur en lease van kantoormachines, inclusief computers	0	0	0
77.34	Verhuur en lease van schepen	0	0	0
77.35	Verhuur en lease van luchtvaartuigen	0	0	0
77.39	Verhuur en lease van andere machines en werktuigen en andere materiële goederen, n.e.g.	0	0	0
78	Arbeidsbemiddeling en personeelswerk	0	0	0

# Faillissementsstatistiek in 2008

## Faillissementsstatistiek, verdeling naar activiteit, klasse van tewerkstelling en per Gewest

### Aantal ingeleide faillissementsdossiers in juni 2008 : Waalse Gewest

Activiteit	Klasse van tewerkstelling						
	0 - 4	5 - 9	10 - 19	20 - 49	50 - 99	100 - 199	200 - 499
78.1 Arbeidsbureaus	0	0	0	0	0	0	0
78.10 Arbeidsbureaus	0	0	0	0	0	0	0
78.2 Uitzendbureaus	0	0	0	0	0	0	0
78.20 Uitzendbureaus	0	0	0	0	0	0	0
78.3 Andere vormen van arbeidsbemiddeling	0	0	0	0	0	0	0
78.30 Andere vormen van arbeidsbemiddeling	0	0	0	0	0	0	0
79 Reisbureaus, reisorganisatoren, reserveringsbureaus en aanverwante activiteiten	0	0	0	0	0	0	0
79.1 Reisbureaus en reisorganisatoren	0	0	0	0	0	0	0
79.11 Reisbureaus	0	0	0	0	0	0	0
79.12 Reisorganisatoren	0	0	0	0	0	0	0
79.9 Reserveringsbureaus en aanverwante activiteiten	0	0	0	0	0	0	0
79.90 Reserveringsbureaus en aanverwante activiteiten	0	0	0	0	0	0	0
80 Beveiligings- en opsporingsdiensten	1	0	0	0	0	0	0
80.1 Particuliere beveiliging	1	0	0	0	0	0	0
80.10 Particuliere beveiliging	1	0	0	0	0	0	0
80.2 Diensten in verband met beveiligingssystemen	0	0	0	0	0	0	0
80.20 Diensten in verband met beveiligingssystemen	0	0	0	0	0	0	0
80.3 Opsporingsdiensten	0	0	0	0	0	0	0
80.30 Opsporingsdiensten	0	0	0	0	0	0	0
81 Diensten in verband met gebouwen; landschapsverzorging	2	0	0	0	0	0	0
81.1 Diverse ondersteunende activiteiten ten behoeve van voorzieningen	0	0	0	0	0	0	0
81.10 Diverse ondersteunende activiteiten ten behoeve van voorzieningen	0	0	0	0	0	0	0
81.2 Reiniging	2	0	0	0	0	0	0
81.21 Algemene reiniging van gebouwen	1	0	0	0	0	0	0
81.22 Overige reiniging van gebouwen; industriële reiniging	1	0	0	0	0	0	0
81.29 Andere reinigingsactiviteiten	0	0	0	0	0	0	0
81.3 Landschapsverzorging	0	0	0	0	0	0	0
81.30 Landschapsverzorging	0	0	0	0	0	0	0
82 Administratieve en ondersteunende activiteiten ten behoeve van kantoren en overige zakelijke activiteiten	1	1	0	0	0	0	0
82.1 Administratieve en ondersteunende activiteiten ten behoeve van kantoren	0	0	0	0	0	0	0
82.11 Diverse administratieve activiteiten ten behoeve van kantoren	0	0	0	0	0	0	0
82.19 Fotokopiëren, documentvoorbereiding en andere gespecialiseerde ondersteunende activiteiten ten behoeve van kantoren	0	0	0	0	0	0	0
82.2 Callcenters	0	0	0	0	0	0	0
82.20 Callcenters	0	0	0	0	0	0	0

**Faillissementsstatistiek, verdeling naar activiteit, klasse van tewerkstelling en per Gewest****Aantal ingeleide faillissementsdossiers in juni 2008 : Waalse Gewest**

Activiteit	Klasse van tewerkstelling		Totaal
	500 - 999	1000 en meer	
78.1 Arbeidsbureaus	0	0	0
78.10 Arbeidsbureaus	0	0	0
78.2 Uitzendbureaus	0	0	0
78.20 Uitzendbureaus	0	0	0
78.3 Andere vormen van arbeidsbemiddeling	0	0	0
78.30 Andere vormen van arbeidsbemiddeling	0	0	0
79 Reisbureaus, reisorganisatoren, reserveringsbureaus en aanverwante activiteiten	0	0	0
79.1 Reisbureaus en reisorganisatoren	0	0	0
79.11 Reisbureaus	0	0	0
79.12 Reisorganisatoren	0	0	0
79.9 Reserveringsbureaus en aanverwante activiteiten	0	0	0
79.90 Reserveringsbureaus en aanverwante activiteiten	0	0	0
80 Beveiligings- en opsporingsdiensten	0	0	1
80.1 Particuliere beveiliging	0	0	1
80.10 Particuliere beveiliging	0	0	1
80.2 Diensten in verband met beveiligingssystemen	0	0	0
80.20 Diensten in verband met beveiligingssystemen	0	0	0
80.3 Opsporingsdiensten	0	0	0
80.30 Opsporingsdiensten	0	0	0
81 Diensten in verband met gebouwen; landschapsverzorging	0	0	2
81.1 Diverse ondersteunende activiteiten ten behoeve van voorzieningen	0	0	0
81.10 Diverse ondersteunende activiteiten ten behoeve van voorzieningen	0	0	0
81.2 Reiniging	0	0	2
81.21 Algemene reiniging van gebouwen	0	0	1
81.22 Overige reiniging van gebouwen; industriële reiniging	0	0	1
81.29 Andere reinigingsactiviteiten	0	0	0
81.3 Landschapsverzorging	0	0	0
81.30 Landschapsverzorging	0	0	0
82 Administratieve en ondersteunende activiteiten ten behoeve van kantoren en overige zakelijke activiteiten	0	0	2
82.1 Administratieve en ondersteunende activiteiten ten behoeve van kantoren	0	0	0
82.11 Diverse administratieve activiteiten ten behoeve van kantoren	0	0	0
82.19 Fotokopiëren, documentvoorbereiding en andere gespecialiseerde ondersteunende activiteiten ten behoeve van kantoren	0	0	0
82.2 Callcenters	0	0	0
82.20 Callcenters	0	0	0

# Faillissementsstatistiek in 2008

## Faillissementsstatistiek, verdeling naar activiteit, klasse van tewerkstelling en per Gewest

### Aantal ingeleide faillissementsdossiers in juni 2008 : Waalse Gewest

Activiteit		Klasse van tewerkstelling						
		0 - 4	5 - 9	10 - 19	20 - 49	50 - 99	100 - 199	200 - 499
82.3	Organisatie van congressen en beurzen	1	1	0	0	0	0	0
82.30	Organisatie van congressen en beurzen	1	1	0	0	0	0	0
82.9	Zakelijke dienstverlening, n.e.g.	0	0	0	0	0	0	0
82.91	Incasso- en kredietbureaus	0	0	0	0	0	0	0
82.92	Verpakkingsbedrijven	0	0	0	0	0	0	0
82.99	Overige zakelijke dienstverlening, n.e.g.	0	0	0	0	0	0	0
<b>O</b>	<b>Openbaar bestuur en defensie; verplichte sociale verzekeringen</b>	<b>0</b>	<b>0</b>	<b>0</b>	<b>0</b>	<b>0</b>	<b>0</b>	<b>0</b>
84	Openbaar bestuur en defensie; verplichte sociale verzekeringen	0	0	0	0	0	0	0
84.1	Openbaar bestuur	0	0	0	0	0	0	0
84.11	Algemeen overheidsbestuur	0	0	0	0	0	0	0
84.12	Openbaar bestuur op het gebied van gezondheidszorg, onderwijs, cultuur en andere sociale dienstverlening, exclusief sociale verzekeringen	0	0	0	0	0	0	0
84.2	Algemene overheidsdiensten	0	0	0	0	0	0	0
84.24	Openbare orde en veiligheid	0	0	0	0	0	0	0
<b>P</b>	<b>Onderwijs</b>	<b>0</b>	<b>0</b>	<b>0</b>	<b>0</b>	<b>0</b>	<b>0</b>	<b>0</b>
85	Onderwijs	0	0	0	0	0	0	0
85.2	Basisonderwijs	0	0	0	0	0	0	0
85.20	Basisonderwijs	0	0	0	0	0	0	0
85.3	Voortgezet onderwijs	0	0	0	0	0	0	0
85.31	Algemeen vormend voortgezet onderwijs	0	0	0	0	0	0	0
85.32	Voortgezet technisch en beroepsonderwijs	0	0	0	0	0	0	0
85.5	Overig onderwijs	0	0	0	0	0	0	0
85.51	Sport- en recreatieonderwijs	0	0	0	0	0	0	0
85.52	Cultureel onderwijs	0	0	0	0	0	0	0
85.53	Autorijscholen	0	0	0	0	0	0	0
85.59	Overig onderwijs, n.e.g.	0	0	0	0	0	0	0
85.6	Onderwijsondersteunende activiteiten	0	0	0	0	0	0	0
85.60	Onderwijsondersteunende activiteiten	0	0	0	0	0	0	0
<b>Q</b>	<b>Menselijke gezondheidszorg en maatschappelijke dienstverlening</b>	<b>1</b>	<b>0</b>	<b>0</b>	<b>0</b>	<b>0</b>	<b>0</b>	<b>0</b>
86	Menselijke gezondheidszorg	0	0	0	0	0	0	0
86.1	Ziekenhuizen	0	0	0	0	0	0	0
86.10	Ziekenhuizen	0	0	0	0	0	0	0
86.2	Praktijken van artsen en tandartsen	0	0	0	0	0	0	0
86.21	Huisartspraktijken	0	0	0	0	0	0	0
86.22	Praktijken van specialisten	0	0	0	0	0	0	0
86.23	Tandartspraktijken	0	0	0	0	0	0	0
86.9	Overige menselijke gezondheidszorg	0	0	0	0	0	0	0
86.90	Overige menselijke gezondheidszorg	0	0	0	0	0	0	0
87	Tehuizen	0	0	0	0	0	0	0

---

**Faillissementsstatistiek, verdeling naar activiteit, klasse van tewerkstelling en per Gewest**


---

**Aantal ingeleide faillissementsdossiers in juni 2008 : Waalse Gewest**

Activiteit	Klasse van tewerkstelling		Totaal
	500 - 999	1000 en meer	
82.3 Organisatie van congressen en beurzen	0	0	2
82.30 Organisatie van congressen en beurzen	0	0	2
82.9 Zakelijke dienstverlening, n.e.g.	0	0	0
82.91 Incasso- en kredietbureaus	0	0	0
82.92 Verpakkingsbedrijven	0	0	0
82.99 Overige zakelijke dienstverlening, n.e.g.	0	0	0
<b>O Openbaar bestuur en defensie; verplichte sociale verzekeringen</b>	<b>0</b>	<b>0</b>	<b>0</b>
84 Openbaar bestuur en defensie; verplichte sociale verzekeringen	0	0	0
84.1 Openbaar bestuur	0	0	0
84.11 Algemeen overheidsbestuur	0	0	0
84.12 Openbaar bestuur op het gebied van gezondheidszorg, onderwijs, cultuur en andere sociale dienstverlening, exclusief sociale verzekeringen	0	0	0
84.2 Algemene overheidsdiensten	0	0	0
84.24 Openbare orde en veiligheid	0	0	0
<b>P Onderwijs</b>	<b>0</b>	<b>0</b>	<b>0</b>
85 Onderwijs	0	0	0
85.2 Basisonderwijs	0	0	0
85.20 Basisonderwijs	0	0	0
85.3 Voortgezet onderwijs	0	0	0
85.31 Algemeen vormend voortgezet onderwijs	0	0	0
85.32 Voortgezet technisch en beroepsonderwijs	0	0	0
85.5 Overig onderwijs	0	0	0
85.51 Sport- en recreatieonderwijs	0	0	0
85.52 Cultureel onderwijs	0	0	0
85.53 Autorijscholen	0	0	0
85.59 Overig onderwijs, n.e.g.	0	0	0
85.6 Onderwijsondersteunende activiteiten	0	0	0
85.60 Onderwijsondersteunende activiteiten	0	0	0
<b>Q Menselijke gezondheidszorg en maatschappelijke dienstverlening</b>	<b>0</b>	<b>0</b>	<b>1</b>
86 Menselijke gezondheidszorg	0	0	0
86.1 Ziekenhuizen	0	0	0
86.10 Ziekenhuizen	0	0	0
86.2 Praktijken van artsen en tandartsen	0	0	0
86.21 Huisartspraktijken	0	0	0
86.22 Praktijken van specialisten	0	0	0
86.23 Tandartspraktijken	0	0	0
86.9 Overige menselijke gezondheidszorg	0	0	0
86.90 Overige menselijke gezondheidszorg	0	0	0
87 Tehuizen	0	0	0

---

# Faillissementsstatistiek in 2008

## Faillissementsstatistiek, verdeling naar activiteit, klasse van tewerkstelling en per Gewest

### Aantal ingeleide faillissementsdossiers in juni 2008 : Waalse Gewest

Activiteit	Klasse van tewerkstelling						
	0 - 4	5 - 9	10 - 19	20 - 49	50 - 99	100 - 199	200 - 499
87.1 Verpleegtehuizen	0	0	0	0	0	0	0
87.10 Verpleegtehuizen	0	0	0	0	0	0	0
87.2 Inrichtingen voor geestelijk en psychisch gehandicapten en drugsgebruikers	0	0	0	0	0	0	0
87.20 Inrichtingen voor geestelijk en psychisch gehandicapten en drugsgebruikers	0	0	0	0	0	0	0
87.3 Thuisverzorging voor ouderen en lichamelijk gehandicapten	0	0	0	0	0	0	0
87.30 Tehuizen voor ouderen en lichamelijk gehandicapten	0	0	0	0	0	0	0
87.9 Overige tehuizen	0	0	0	0	0	0	0
87.90 Overige tehuizen	0	0	0	0	0	0	0
88 Maatschappelijke dienstverlening waarbij geen onderdak wordt verschaft	1	0	0	0	0	0	0
88.1 Maatschappelijke dienstverlening waarbij geen onderdak wordt verschaft, voor ouderen en lichamelijk gehandicapten	0	0	0	0	0	0	0
88.10 Maatschappelijke dienstverlening waarbij geen onderdak wordt verschaft, voor ouderen en lichamelijk gehandicapten	0	0	0	0	0	0	0
88.9 Overige maatschappelijke dienstverlening waarbij geen onderdak wordt verschaft	1	0	0	0	0	0	0
88.91 Kinderdagverblijven	1	0	0	0	0	0	0
88.99 Overige maatschappelijke dienstverlening waarbij geen onderdak wordt verschaft, n.e.g.	0	0	0	0	0	0	0
<b>R Kunst, amusement en recreatie</b>	<b>2</b>	<b>0</b>	<b>0</b>	<b>0</b>	<b>0</b>	<b>0</b>	<b>0</b>
90 Creatieve activiteiten, kunst en amusement	1	0	0	0	0	0	0
90.0 Creatieve activiteiten, kunst en amusement	1	0	0	0	0	0	0
90.01 Uitvoerende kunsten	0	0	0	0	0	0	0
90.02 Ondersteunende activiteiten voor uitvoerende kunsten	1	0	0	0	0	0	0
90.03 Scheppende kunsten	0	0	0	0	0	0	0
90.04 Exploitatie van zalen	0	0	0	0	0	0	0
91 Bibliotheken, archieven, musea en overige culturele activiteiten	0	0	0	0	0	0	0
91.0 Bibliotheken, archieven, musea en overige culturele activiteiten	0	0	0	0	0	0	0
91.01 Bibliotheken en archieven	0	0	0	0	0	0	0
91.02 Musea	0	0	0	0	0	0	0
91.03 Exploitatie van monumenten en dergelijke toeristenattracties	0	0	0	0	0	0	0
91.04 Botanische tuinen, dierentuinen en natuurreservaten	0	0	0	0	0	0	0
92 Loterijen en kansspelen	1	0	0	0	0	0	0
92.0 Loterijen en kansspelen	1	0	0	0	0	0	0
92.00 Loterijen en kansspelen	1	0	0	0	0	0	0
93 Sport, ontspanning en recreatie	0	0	0	0	0	0	0

**Faillissementsstatistiek, verdeling naar activiteit, klasse van tewerkstelling en per Gewest****Aantal ingeleide faillissementsdossiers in juni 2008 : Waalse Gewest**

Activiteit	Klasse van tewerkstelling		Totaal
	500 - 999	1000 en meer	
87.1 Verpleegtehuizen	0	0	0
87.10 Verpleegtehuizen	0	0	0
87.2 Inrichtingen voor geestelijk en psychisch gehandicapten en drugsgebruikers	0	0	0
87.20 Inrichtingen voor geestelijk en psychisch gehandicapten en drugsgebruikers	0	0	0
87.3 Thuisverzorging voor ouderen en lichamelijk gehandicapten	0	0	0
87.30 Tehuizen voor ouderen en lichamelijk gehandicapten	0	0	0
87.9 Overige tehuizen	0	0	0
87.90 Overige tehuizen	0	0	0
88 Maatschappelijke dienstverlening waarbij geen onderdak wordt verschaft	0	0	1
88.1 Maatschappelijke dienstverlening waarbij geen onderdak wordt verschaft, voor ouderen en lichamelijk gehandicapten	0	0	0
88.10 Maatschappelijke dienstverlening waarbij geen onderdak wordt verschaft, voor ouderen en lichamelijk gehandicapten	0	0	0
88.9 Overige maatschappelijke dienstverlening waarbij geen onderdak wordt verschaft	0	0	1
88.91 Kinderdagverblijven	0	0	1
88.99 Overige maatschappelijke dienstverlening waarbij geen onderdak wordt verschaft, n.e.g.	0	0	0
<b>R Kunst, amusement en recreatie</b>	<b>0</b>	<b>0</b>	<b>2</b>
90 Creatieve activiteiten, kunst en amusement	0	0	1
90.0 Creatieve activiteiten, kunst en amusement	0	0	1
90.01 Uitvoerende kunsten	0	0	0
90.02 Ondersteunende activiteiten voor uitvoerende kunsten	0	0	1
90.03 Scheppende kunsten	0	0	0
90.04 Exploitatie van zalen	0	0	0
91 Bibliotheken, archieven, musea en overige culturele activiteiten	0	0	0
91.0 Bibliotheken, archieven, musea en overige culturele activiteiten	0	0	0
91.01 Bibliotheken en archieven	0	0	0
91.02 Musea	0	0	0
91.03 Exploitatie van monumenten en dergelijke toeristenattracties	0	0	0
91.04 Botanische tuinen, dierentuinen en natuurreservaten	0	0	0
92 Loterijen en kansspelen	0	0	1
92.0 Loterijen en kansspelen	0	0	1
92.00 Loterijen en kansspelen	0	0	1
93 Sport, ontspanning en recreatie	0	0	0

## Faillissementsstatistiek in 2008

### Faillissementsstatistiek, verdeling naar activiteit, klasse van tewerkstelling en per Gewest

#### Aantal ingeleide faillissementsdossiers in juni 2008 : Waalse Gewest

Activiteit	Klasse van tewerkstelling						
	0 - 4	5 - 9	10 - 19	20 - 49	50 - 99	100 - 199	200 - 499
93.1 Sport	0	0	0	0	0	0	0
93.11 Exploitatie van sportaccommodaties	0	0	0	0	0	0	0
93.12 Sportclubs	0	0	0	0	0	0	0
93.13 Fitnesscentra	0	0	0	0	0	0	0
93.19 Overige sport	0	0	0	0	0	0	0
93.2 Ontspanning en recreatie	0	0	0	0	0	0	0
93.21 Pret- en themaparken	0	0	0	0	0	0	0
93.29 Overige ontspanning en recreatie	0	0	0	0	0	0	0
<b>S Overige diensten</b>	<b>9</b>	<b>0</b>	<b>1</b>	<b>0</b>	<b>0</b>	<b>0</b>	<b>0</b>
94 Verenigingen	0	0	0	0	0	0	0
94.1 Bedrijfs-, werkgevers- en beroepsorganisaties	0	0	0	0	0	0	0
94.11 Bedrijfs- en werkgeversorganisaties	0	0	0	0	0	0	0
94.12 Beroepsorganisaties	0	0	0	0	0	0	0
94.9 Overige verenigingen	0	0	0	0	0	0	0
94.92 Politieke organisaties	0	0	0	0	0	0	0
94.99 Overige verenigingen, n.e.g.	0	0	0	0	0	0	0
95 Reparatie van computers en consumentenartikelen	0	0	0	0	0	0	0
95.1 Reparatie van computers en communicatieapparatuur	0	0	0	0	0	0	0
95.11 Reparatie van computers en randapparatuur	0	0	0	0	0	0	0
95.12 Reparatie van communicatieapparatuur	0	0	0	0	0	0	0
95.2 Reparatie van consumentenartikelen	0	0	0	0	0	0	0
95.21 Reparatie van consumentenelektronica	0	0	0	0	0	0	0
95.22 Reparatie van huishoudapparaten en van werktuigen voor gebruik in huis en tuin	0	0	0	0	0	0	0
95.23 Reparatie van schoeisel en lederwaren	0	0	0	0	0	0	0
95.24 Reparatie van meubelen en stoffering	0	0	0	0	0	0	0
95.25 Reparatie van uurwerken en sieraden	0	0	0	0	0	0	0
95.29 Reparatie van andere consumentenartikelen	0	0	0	0	0	0	0
96 Overige persoonlijke diensten	9	0	1	0	0	0	0
96.0 Overige persoonlijke diensten	9	0	1	0	0	0	0
96.01 Wassen en (chemisch) reinigen van textiel en bontproducten	1	0	1	0	0	0	0
96.02 Haar- en schoonheidsverzorging	6	0	0	0	0	0	0
96.03 Begrafniswezen	0	0	0	0	0	0	0
96.04 Sauna's, solaría, baden enz.	0	0	0	0	0	0	0
96.09 Overige persoonlijke diensten, n.e.g.	2	0	0	0	0	0	0



**Faillissementsstatistiek, verdeling naar activiteit, klasse van tewerkstelling en per Gewest****Aantal ingeleide faillissementsdossiers in juni 2008 : Waalse Gewest**

Activiteit	Klasse van tewerkstelling		Totaal
	500 - 999	1000 en meer	
93.1 Sport	0	0	0
93.11 Exploitatie van sportaccommodaties	0	0	0
93.12 Sportclubs	0	0	0
93.13 Fitnesscentra	0	0	0
93.19 Overige sport	0	0	0
93.2 Ontspanning en recreatie	0	0	0
93.21 Pret- en themaparken	0	0	0
93.29 Overige ontspanning en recreatie	0	0	0
<b>S Overige diensten</b>	<b>0</b>	<b>0</b>	<b>10</b>
94 Verenigingen	0	0	0
94.1 Bedrijfs-, werkgevers- en beroepsorganisaties	0	0	0
94.11 Bedrijfs- en werkgeversorganisaties	0	0	0
94.12 Beroepsorganisaties	0	0	0
94.9 Overige verenigingen	0	0	0
94.92 Politieke organisaties	0	0	0
94.99 Overige verenigingen, n.e.g.	0	0	0
95 Reparatie van computers en consumentenartikelen	0	0	0
95.1 Reparatie van computers en communicatieapparatuur	0	0	0
95.11 Reparatie van computers en randapparatuur	0	0	0
95.12 Reparatie van communicatieapparatuur	0	0	0
95.2 Reparatie van consumentenartikelen	0	0	0
95.21 Reparatie van consumentenelektronica	0	0	0
95.22 Reparatie van huishoudapparaten en van werktuigen voor gebruik in huis en tuin	0	0	0
95.23 Reparatie van schoeisel en lederwaren	0	0	0
95.24 Reparatie van meubelen en stoffering	0	0	0
95.25 Reparatie van uurwerken en sieraden	0	0	0
95.29 Reparatie van andere consumentenartikelen	0	0	0
96 Overige persoonlijke diensten	0	0	10
96.0 Overige persoonlijke diensten	0	0	10
96.01 Wassen en (chemisch) reinigen van textiel en bontproducten	0	0	2
96.02 Haar- en schoonheidsverzorging	0	0	6
96.03 Begrafniswezen	0	0	0
96.04 Sauna's, solaria, baden enz.	0	0	0
96.09 Overige persoonlijke diensten, n.e.g.	0	0	2

## Faillissementsstatistiek in 2008

### Faillissementsstatistiek, verdeling naar activiteit, klasse van tewerkstelling en per Gewest

#### Aantal ingeleide faillissementsdossiers in juni 2008 : Waalse Gewest

Activiteit	Klasse van tewerkstelling						
	0 - 4	5 - 9	10 - 19	20 - 49	50 - 99	100 - 199	200 - 499
<b>T Huishoudens als werkgever; niet-gedifferentieerde productie van goederen en diensten door huishoudens voor eigen gebruik</b>	<b>0</b>	<b>0</b>	<b>0</b>	<b>0</b>	<b>0</b>	<b>0</b>	<b>0</b>
97 Huishoudens als werkgever van huishoudelijk personeel	0	0	0	0	0	0	0
97.0 Huishoudens als werkgever van huishoudelijk personeel	0	0	0	0	0	0	0
97.00 Huishoudens als werkgever van huishoudelijk personeel	0	0	0	0	0	0	0
98 Niet-gedifferentieerde productie van goederen en diensten door particuliere huishoudens voor eigen gebruik	0	0	0	0	0	0	0
98.2 Niet-gedifferentieerde productie van goederen en diensten door particuliere huishoudens voor eigen gebruik	0	0	0	0	0	0	0
98.20 Niet-gedifferentieerde productie van goederen en diensten door particuliere huishoudens voor eigen gebruik	0	0	0	0	0	0	0
<b>U Extraterritoriale organisaties en lichamen</b>	<b>0</b>	<b>0</b>	<b>0</b>	<b>0</b>	<b>0</b>	<b>0</b>	<b>0</b>
99 Extraterritoriale organisaties en lichamen	0	0	0	0	0	0	0
99.0 Extraterritoriale organisaties en lichamen	0	0	0	0	0	0	0
99.00 Extraterritoriale organisaties en lichamen	0	0	0	0	0	0	0
<b>Onbekende economische activiteit</b>	<b>5</b>	<b>0</b>	<b>0</b>	<b>0</b>	<b>0</b>	<b>0</b>	<b>0</b>
<b>Totaal</b>	<b>279</b>	<b>13</b>	<b>6</b>	<b>3</b>	<b>1</b>	<b>1</b>	<b>0</b>

---

**Faillissementsstatistiek, verdeling naar activiteit, klasse van tewerkstelling en per Gewest**


---

**Aantal ingeleide faillissementsdossiers in juni 2008 : Waalse Gewest**

	Activiteit	Klasse van tewerkstelling		Totaal
		500 - 999	1000 en meer	
<b>T</b>	<b>Huishoudens als werkgever; niet-gedifferentieerde productie van goederen en diensten door huishoudens voor eigen gebruik</b>	<b>0</b>	<b>0</b>	<b>0</b>
97	Huishoudens als werkgever van huishoudelijk personeel	0	0	0
97.0	Huishoudens als werkgever van huishoudelijk personeel	0	0	0
97.00	Huishoudens als werkgever van huishoudelijk personeel	0	0	0
98	Niet-gedifferentieerde productie van goederen en diensten door particuliere huishoudens voor eigen gebruik	0	0	0
98.2	Niet-gedifferentieerde productie van goederen en diensten door particuliere huishoudens voor eigen gebruik	0	0	0
98.20	Niet-gedifferentieerde productie van goederen en diensten door particuliere huishoudens voor eigen gebruik	0	0	0
<b>U</b>	<b>Extraterritoriale organisaties en lichamen</b>	<b>0</b>	<b>0</b>	<b>0</b>
99	Extraterritoriale organisaties en lichamen	0	0	0
99.0	Extraterritoriale organisaties en lichamen	0	0	0
99.00	Extraterritoriale organisaties en lichamen	0	0	0
	<b>Onbekende economische activiteit</b>	<b>0</b>	<b>0</b>	<b>5</b>
	<b>Totaal</b>	<b>0</b>	<b>0</b>	<b>303</b>

---



**Verdeling naar juridische vorm, naar klasse  
van tewerkstelling, naar arrondissement,  
naar provincie en naar Gewest**

## Faillissementsstatistiek in 2008

### Faillissementsstatistiek, verdeling naar juridische vorm, naar arrondissement, naar provincie en naar Gewest

#### Aantal ingeleide faillissementsdossiers in april 2008

Arrondissement	Juridische vorm			
	Eenpersoons	Naamloze vennootschap of commanditaire vennootschap op aandelen	Coöperatieve vennootschap	Vennootschap onder firma of gewone commanditaire vennootschap
Aalst	3	4	0	1
Antwerpen	3	8	3	2
Brugge	1	3	0	0
Dendermonde	6	0	1	0
Diksmuide	1	0	0	0
Eeklo	1	0	0	0
Gent	10	6	0	2
Halle -Vilvoorde	5	4	2	2
Hasselt	3	1	0	0
Ieper	0	1	0	0
Kortrijk	4	1	1	0
Leuven	8	3	0	1
Maaseik	2	2	0	0
Mechelen	3	1	0	2
Oostende	2	0	1	0
Oudenaarde	1	0	0	0
Roeselare	0	1	0	0
Sint-Niklaas	4	2	0	0
Tielt	1	0	0	0
Tongeren	3	2	0	0
Turnhout	7	3	1	1
Veurne	4	0	0	0
Aarlen	0	0	0	0
Aat	1	0	0	0
Bastenaken	0	1	0	0
bergen	3	1	0	0
Borgworm	2	0	1	0
Charleroi	3	6	3	4
Dinant	1	0	1	0
Doornik	0	1	0	0
Hoei	6	2	0	0
Luik	9	5	0	0
Marche-en-Famenne	0	0	1	1
Moeskroen	1	0	0	0
Namen	6	3	0	0
Neufchâteau	1	0	0	0
Nijvel	3	2	0	0
Philippeville	2	0	1	1
Thuin	2	0	0	0
Verviers	3	1	0	0
Virton	1	0	0	0
Zinnik	3	0	1	0
Brussel-Hoofdstad	3	18	22	3
<b>Totaal</b>	<b>122</b>	<b>82</b>	<b>39</b>	<b>20</b>

**Faillissementsstatistiek, verdeling naar juridische vorm, naar arrondissement, naar provincie en naar Gewest**
**Aantal ingeleide faillissementsdossiers in april 2008**
**Juridische vorm**

Besloten vennootschap met beperkte aansprakelijkheid	Anderen	Totaal	Arrondissement
8	0	16	Aalst
85	0	101	Antwerpen
9	0	13	Brugge
5	0	12	Dendermonde
1	0	2	Diksmuide
0	0	1	Eeklo
17	0	35	Gent
16	0	29	Halle -Vilvoorde
20	0	24	Hasselt
1	0	2	Ieper
9	0	15	Kortrijk
13	0	25	Leuven
14	0	18	Maaseik
12	0	18	Mechelen
6	0	9	Oostende
0	0	1	Oudenaarde
6	0	7	Roeselare
6	0	12	Sint-Niklaas
2	0	3	Tielt
0	0	5	Tongeren
21	0	33	Turnhout
8	0	12	Veurne
3	0	3	Aarlen
3	0	4	Aat
0	0	1	Bastenaken
13	0	17	bergen
2	0	5	Borgworm
18	1	35	Charleroi
1	0	3	Dinant
1	0	2	Doornik
1	0	9	Hoei
15	0	29	Luik
1	0	3	Marche-en-Famenne
4	0	5	Moeskroen
11	1	21	Namen
0	0	1	Neufchâteau
8	0	13	Nijvel
1	0	5	Philippeville
6	0	8	Thuin
6	0	10	Verviers
0	0	1	Virton
1	0	5	Zinnik
96	0	142	Brussel-Hoofdstad
<b>450</b>	<b>2</b>	<b>715</b>	<b>Totaal</b>

## Faillissementsstatistiek in 2008

### Faillissementsstatistiek, verdeling naar juridische vorm, naar arrondissement, naar provincie en naar Gewest

#### Aantal ingeleide faillissementsdossiers in april 2008

Provincie en Brussel- Hoofstad	Juridische vorm			
	Eenpersoons	Naamloze vennootschap of commanditaire vennootschap op aandelen	Coöperatieve vennootschap	Vennootschap onder firma of gewone commanditaire vennootschap
Antwerpen	13	12	4	5
Vlaams Brabant	13	7	2	3
Limburg	8	5	0	0
West Vlaanderen	13	6	2	0
Ooost Vlaanderen	25	12	1	3
Henegouwen	13	8	4	4
Luik	20	8	1	0
Waals Brabant	3	2	0	0
Luxemburg	2	1	1	1
Namen	9	3	2	1
Brussel-Hoofdstad	3	18	22	3
<b>Totaal</b>	<b>122</b>	<b>82</b>	<b>39</b>	<b>20</b>

<b>Gewest</b>				
Brussels Hoofdstedelijk Gewest	3	18	22	3
Vlaams Gewest	72	42	9	11
Waals Gewest	47	22	8	6
<b>Totaal</b>	<b>122</b>	<b>82</b>	<b>39</b>	<b>20</b>



**Faillissementsstatistiek, verdeling naar juridische vorm, naar arrondissement, naar provincie en naar Gewest**

**Aantal ingeleide faillissementsdossiers in april 2008**

Juridische vorm				
Besloten vennootschap met beperkte aansprakelijkheid	Anderen	Totaal	Provincie en Brussel-Hoofstad	
118	0	152	Antwerpen	
29	0	54	Vlaams Brabant	
34	0	47	Limburg	
42	0	63	West Vlaanderen	
36	0	77	Oost Vlaanderen	
46	1	76	Henegouwen	
24	0	53	Luik	
8	0	13	Waals Brabant	
4	0	9	Luxemburg	
13	1	29	Namen	
96	0	142	Brussel-Hoofdstad	
<b>450</b>	<b>2</b>	<b>715</b>	<b>Totaal</b>	
			Gewest	
96	0	142	Brussels Hoofdstedelijk Gewest	
259	0	393	Vlaams Gewest	
95	2	180	Waals Gewest	
<b>450</b>	<b>2</b>	<b>715</b>	<b>Totaal</b>	

## Faillissementsstatistiek in 2008

### Faillissementsstatistiek, verdeling naar juridische vorm, naar arrondissement, naar provincie en naar Gewest

#### Aantal ingeleide faillissementsdossiers in mei 2008

Arrondissement	Juridische vorm			
	Eenpersoons	Naamloze vennootschap of commanditaire vennootschap op aandelen	Coöperatieve vennootschap	Vennootschap onder firma of gewone commanditaire vennootschap
Aalst	3	0	0	0
Antwerpen	9	8	2	3
Brugge	6	3	0	1
Dendermonde	3	1	0	1
Diksmuide	0	0	0	0
Eeklo	2	0	0	0
Gent	12	4	1	2
Halle -Vilvoorde	3	6	0	0
Hasselt	3	1	1	0
Ieper	1	1	0	0
Kortrijk	1	1	1	2
Leuven	4	2	1	0
Maaseik	1	0	0	0
Mechelen	4	1	1	0
Oostende	3	2	1	1
Oudenaarde	2	0	1	0
Roeselare	0	1	0	0
Sint-Niklaas	3	1	1	1
Tielt	0	0	0	0
Tongeren	4	0	0	0
Turnhout	4	1	1	0
Veurne	1	0	0	0
Aarlen	1	0	0	0
Aat	2	0	0	0
Bastenaken	0	0	0	0
bergen	4	0	0	0
Borgworm	0	1	0	0
Charleroi	3	2	0	0
Dinant	3	0	1	0
Doornik	2	0	0	0
Hoei	0	0	0	0
Luik	11	0	1	0
Marche-en-Famenne	0	1	0	0
Moeskroen	2	0	0	0
Namen	6	4	2	0
Neufchâteau	0	3	0	0
Nijvel	4	2	2	0
Philippeville	1	0	0	0
Thuin	0	0	0	0
Verviers	7	3	0	0
Virton	0	0	0	0
Zinnik	2	2	1	0
Brussel-Hoofdstad	9	18	8	4
<b>Totaal</b>	<b>126</b>	<b>69</b>	<b>26</b>	<b>15</b>

Faillissementsstatistiek, verdeling naar juridische vorm, naar arrondissement,  
 naar provincie en naar Gewest

## Aantal ingeleide faillissementsdossiers in mei 2008

## Juridische vorm

Besloten vennootschap met beperkte aansprakelijkheid	Anderen	Totaal	Arrondissement
3	0	6	Aalst
60	1	83	Antwerpen
13	0	23	Brugge
3	0	8	Dendermonde
0	1	1	Diksmuide
2	0	4	Eeklo
14	0	33	Gent
14	1	24	Halle -Vilvoorde
11	0	16	Hasselt
1	0	3	Ieper
2	0	7	Kortrijk
4	0	11	Leuven
3	0	4	Maaseik
5	0	11	Mechelen
3	0	10	Oostende
1	0	4	Oudenaarde
3	0	4	Roeselare
8	1	15	Sint-Niklaas
1	0	1	Tielt
3	0	7	Tongeren
16	0	22	Turnhout
3	0	4	Veurne
2	1	4	Aarlen
1	0	3	Aat
0	0	0	Bastenaken
10	0	14	bergen
3	0	4	Borgworm
13	1	19	Charleroi
5	0	9	Dinant
3	0	5	Doornik
5	0	5	Hoei
16	1	29	Luik
0	0	1	Marche-en-Famenne
5	0	7	Moeskroen
14	0	26	Namen
1	0	4	Neufchâteau
16	0	24	Nijvel
1	0	2	Philippeville
1	0	1	Thuin
6	0	16	Verviers
0	0	0	Virton
7	0	12	Zinnik
102	2	143	Brussel-Hoofdstad
<b>384</b>	<b>9</b>	<b>629</b>	<b>Totaal</b>

## Faillissementsstatistiek in 2008

### Faillissementsstatistiek, verdeling naar juridische vorm, naar arrondissement, naar provincie en naar Gewest

#### Aantal ingeleide faillissementsdossiers in mei 2008

Provincie en Brussel- Hoofstad	Juridische vorm			
	Eenpersoons	Naamloze vennootschap of commanditaire vennootschap op aandelen	Coöperatieve vennootschap	Vennootschap onder firma of gewone commanditaire vennootschap
Antwerpen	17	10	4	3
Vlaams Brabant	7	8	1	0
Limburg	8	1	1	0
West Vlaanderen	12	8	2	4
Oost Vlaanderen	25	6	3	4
Henegouwen	15	4	1	0
Luik	18	4	1	0
Waals Brabant	4	2	2	0
Luxemburg	1	4	0	0
Namen	10	4	3	0
Brussel-Hoofdstad	9	18	8	4
<b>Totaal</b>	<b>126</b>	<b>69</b>	<b>26</b>	<b>15</b>

<b>Gewest</b>				
Brussels Hoofdstedelijk Gewest	9	18	8	4
Vlaams Gewest	69	33	11	11
Waals Gewest	48	18	7	0
<b>Totaal</b>	<b>126</b>	<b>69</b>	<b>26</b>	<b>15</b>

**Faillissementsstatistiek, verdeling naar juridische vorm, naar arrondissement, naar provincie en naar Gewest**

**Aantal ingeleide faillissementsdossiers in mei 2008**

Juridische vorm				
Besloten vennootschap met beperkte aansprakelijkheid	Anderen	Totaal	Provincie en Brussel-Hoofstad	
81	1	116	Antwerpen	
18	1	35	Vlaams Brabant	
17	0	27	Limburg	
26	1	53	West Vlaanderen	
31	1	70	Oost Vlaanderen	
40	1	61	Henegouwen	
30	1	54	Luik	
16	0	24	Waals Brabant	
3	1	9	Luxemburg	
20	0	37	Namen	
102	2	143	Brussel-Hoofdstad	
<b>384</b>	<b>9</b>	<b>629</b>	<b>Totaal</b>	
			Gewest	
102	2	143	Brussels Hoofdstedelijk Gewest	
173	4	301	Vlaams Gewest	
109	3	185	Waals Gewest	
<b>384</b>	<b>9</b>	<b>629</b>	<b>Totaal</b>	

## Faillissementsstatistiek in 2008

### Faillissementsstatistiek, verdeling naar juridische vorm, naar arrondissement, naar provincie en naar Gewest

#### Aantal ingeleide faillissementsdossiers in juni 2008

Arrondissement	Juridische vorm			
	Eenpersoons	Naamloze vennootschap of commanditaire vennootschap op aandelen	Coöperatieve vennootschap	Vennootschap onder firma of gewone commanditaire vennootschap
Aalst	5	4	0	0
Antwerpen	7	10	2	0
Brugge	9	4	0	0
Dendermonde	3	1	0	1
Diksmuide	2	0	0	1
Eeklo	2	1	0	0
Gent	7	7	6	5
Halle -Vilvoorde	1	7	1	1
Hasselt	5	4	0	0
Ieper	5	0	0	1
Kortrijk	11	0	1	0
Leuven	4	1	0	1
Maaseik	0	2	0	0
Mechelen	1	0	0	0
Oostende	5	0	0	1
Oudenaarde	3	1	0	0
Roeselare	2	3	0	0
Sint-Niklaas	5	1	2	0
Tielt	1	0	0	0
Tongeren	3	1	0	0
Turnhout	9	2	0	0
Veurne	0	1	0	0
Aarlen	2	0	0	0
Aat	0	0	0	0
Bastenaken	2	0	0	1
bergen	8	3	1	0
Borgworm	4	0	0	0
Charleroi	3	3	5	0
Dinant	2	2	0	0
Doornik	6	4	0	0
Hoei	3	2	1	0
Luik	19	4	4	0
Marche-en-Famenne	3	0	0	0
Moeskroen	3	0	0	0
Namen	4	3	2	0
Neufchâteau	3	2	0	0
Nijvel	11	7	1	0
Philippeville	2	0	0	0
Thuin	6	1	0	0
Verviers	4	2	1	0
Virton	1	0	0	0
Zinnik	5	3	0	0
Brussel-Hoofdstad	7	21	21	2
<b>Totaal</b>	<b>188</b>	<b>107</b>	<b>48</b>	<b>14</b>

Faillissementsstatistiek, verdeling naar juridische vorm, naar arrondissement,  
 naar provincie en naar Gewest

## Aantal ingeleide faillissementsdossiers in juni 2008

Juridische vorm			Arrondissement
Besloten vennootschap met beperkte aansprakelijkheid	Anderen	Totaal	
8	0	17	Aalst
72	0	91	Antwerpen
16	0	29	Brugge
8	0	13	Dendermonde
1	0	4	Diksmuide
3	0	6	Eeklo
27	0	52	Gent
20	0	30	Halle -Vilvoorde
15	1	25	Hasselt
1	0	7	Ieper
7	0	19	Kortrijk
10	0	16	Leuven
6	0	8	Maaseik
10	0	11	Mechelen
8	0	14	Oostende
1	0	5	Oudenaarde
7	0	12	Roeselare
17	0	25	Sint-Niklaas
3	0	4	Tielt
1	1	6	Tongeren
18	0	29	Turnhout
2	0	3	Veurne
2	1	5	Aarlen
3	0	3	Aat
1	0	4	Bastenaken
12	1	25	bergen
1	0	5	Borgworm
16	4	31	Charleroi
6	0	10	Dinant
10	0	20	Doornik
3	0	9	Hoei
21	0	48	Luik
2	0	5	Marche-en-Famenne
5	0	8	Moeskroen
14	0	23	Namen
2	0	7	Neufchâteau
26	0	45	Nijvel
5	0	7	Philippeville
6	0	13	Thuin
12	0	19	Verviers
0	0	1	Virton
7	0	15	Zinnik
134	2	187	Brussel-Hoofdstad
<b>549</b>	<b>10</b>	<b>916</b>	<b>Totaal</b>

## Faillissementsstatistiek in 2008

### Faillissementsstatistiek, verdeling naar juridische vorm, naar arrondissement, naar provincie en naar Gewest

#### Aantal ingeleide faillissementsdossiers in juni 2008

Provincie en Brussel- Hoofstad	Juridische vorm			
	Eenpersoons	Naamloze vennootschap of commanditaire vennootschap op aandelen	Coöperatieve vennootschap	Vennootschap onder firma of gewone commanditaire vennootschap
Antwerpen	17	12	2	0
Vlaams Brabant	5	8	1	2
Limburg	8	7	0	0
West Vlaanderen	35	8	1	3
Ooost Vlaanderen	25	15	8	6
Henegouwen	31	14	6	0
Luik	30	8	6	0
Waals Brabant	11	7	1	0
Luxemburg	11	2	0	1
Namen	8	5	2	0
Brussel-Hoofdstad	7	21	21	2
<b>Totaal</b>	<b>188</b>	<b>107</b>	<b>48</b>	<b>14</b>

<b>Gewest</b>				
Brussels Hoofdstedelijk Gewest	7	21	21	2
Vlaams Gewest	90	50	12	11
Waals Gewest	91	36	15	1
<b>Totaal</b>	<b>188</b>	<b>107</b>	<b>48</b>	<b>14</b>



**Faillissementsstatistiek, verdeling naar juridische vorm, naar arrondissement, naar provincie en naar Gewest**

**Aantal ingeleide faillissementsdossiers in juni 2008**

<b>Juridische vorm</b>				
<b>Besloten vennootschap met beperkte aansprakelijkheid</b>	<b>Anderen</b>	<b>Totaal</b>	<b>Provincie en Brussel-Hoofstad</b>	
100	0	<b>131</b>	Antwerpen	
30	0	<b>46</b>	Vlaams Brabant	
22	2	<b>39</b>	Limburg	
45	0	<b>92</b>	West Vlaanderen	
64	0	<b>118</b>	Oost Vlaanderen	
59	5	<b>115</b>	Henegouwen	
37	0	<b>81</b>	Luik	
26	0	<b>45</b>	Waals Brabant	
7	1	<b>22</b>	Luxemburg	
25	0	<b>40</b>	Namen	
134	2	<b>187</b>	Brussel-Hoofdstad	
<b>549</b>	<b>10</b>	<b>916</b>	<b>Totaal</b>	
			<b>Gewest</b>	
134	2	<b>187</b>	Brussels Hoofdstedelijk Gewest	
261	2	<b>426</b>	Vlaams Gewest	
154	6	<b>303</b>	Waals Gewest	
<b>549</b>	<b>10</b>	<b>916</b>	<b>Totaal</b>	

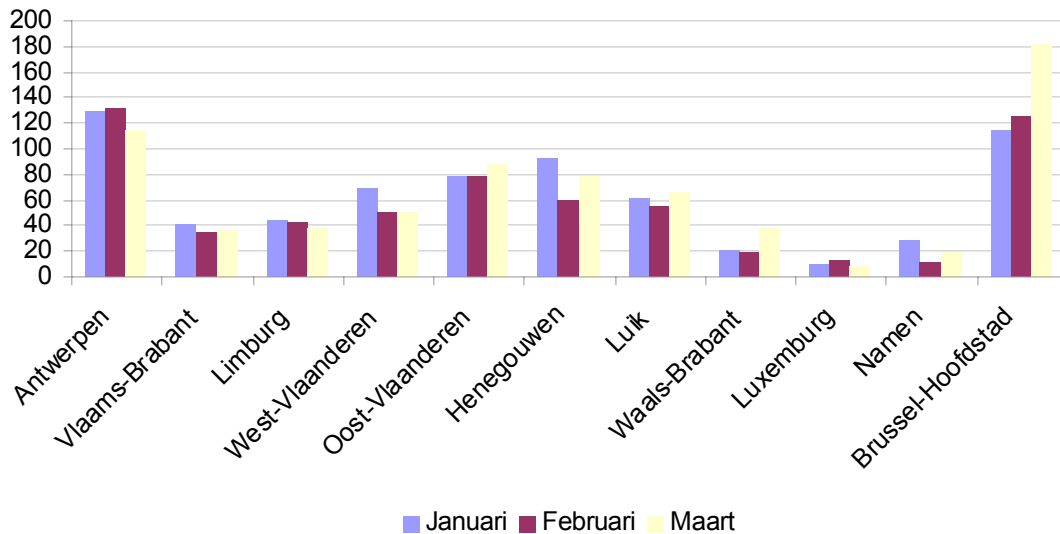
## Faillissementsstatistiek in 2008

### Faillissementsstatistiek, verdeling naar juridische vorm, naar arrondissement, naar provincie en naar Gewest

Totaal aantal faillissement: naar juridisch vorm en naar provincie: 2008 naar trimester

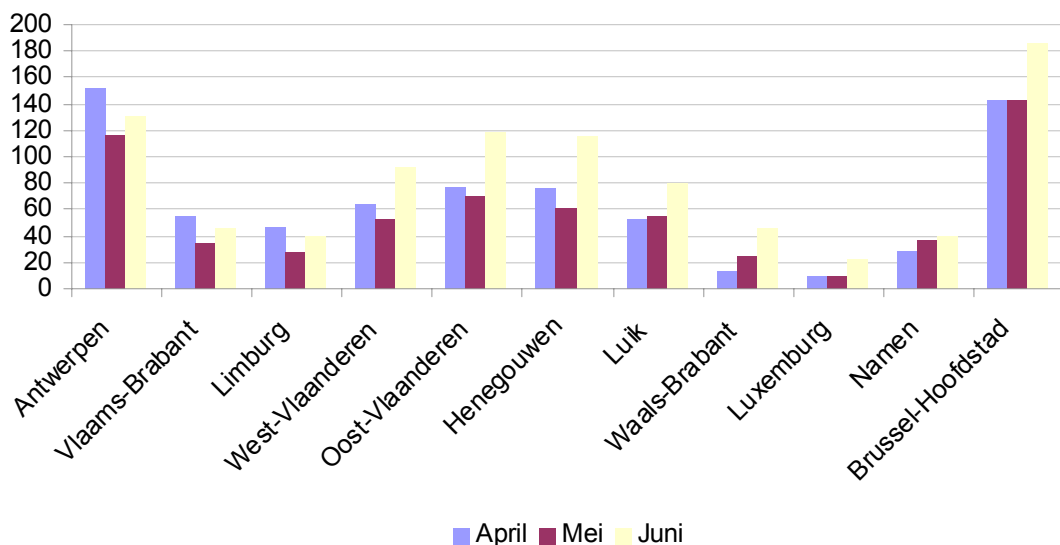
1<sup>ste</sup> trimester 2008

#### Verdeling naar provincie en Brussel-Hoofstad



2<sup>de</sup> trimester 2008

#### Verdeling naar provincie en Brussel-Hoofstad





## Faillissementsstatistiek in 2008

### Faillissementsstatistiek, verdeling naar klasse van tewerkstelling, naar arrondissement, naar provincie en naar Gewest

#### Aantal ingeleide faillissementsdossiers in april 2008

Arrondissement	Klasse van tewerkstelling						
	0 - 4	5 - 9	10 - 19	20 - 49	50 - 99	100 - 199	200 - 499
Aalst	14	1	1	0	0	0	0
Antwerpen	94	3	2	2	0	0	0
Brugge	9	3	0	0	0	0	0
Dendermonde	12	0	0	0	0	0	0
Diksmuide	2	0	0	0	0	0	0
Eeklo	1	0	0	0	0	0	0
Gent	27	4	3	1	0	0	0
Halle -Vilvoorde	27	2	0	0	0	0	0
Hasselt	20	1	2	1	0	0	0
Ieper	2	0	0	0	0	0	0
Kortrijk	14	1	0	0	0	0	0
Leuven	23	1	1	1	0	0	0
Maaseik	17	1	0	0	0	0	0
Mechelen	17	0	1	0	0	0	0
Oostende	9	0	0	0	0	0	0
Oudenaarde	1	0	0	0	0	0	0
Roeselare	6	0	1	0	0	0	0
Sint-Niklaas	11	1	0	0	0	0	0
Tielt	3	0	0	0	0	0	0
Tongeren	4	0	1	0	0	0	0
Turnhout	31	1	0	1	0	0	0
Veurne	11	1	0	0	0	0	0
Aarlen	2	1	0	0	0	0	0
Aat	4	0	0	0	0	0	0
Bastenaken	1	0	0	0	0	0	0
bergen	15	1	0	1	0	0	0
Borgworm	5	0	0	0	0	0	0
Charleroi	29	2	4	0	0	0	0
Dinant	3	0	0	0	0	0	0
Doornik	1	0	1	0	0	0	0
Hoei	9	0	0	0	0	0	0
Luik	26	3	0	0	0	0	0
Marche-en-Famenne	3	0	0	0	0	0	0
Moeskroen	4	0	0	0	1	0	0
Namen	19	2	0	0	0	0	0
Neufchâteau	1	0	0	0	0	0	0
Nijvel	11	0	1	1	0	0	0
Philippeville	5	0	0	0	0	0	0
Thuin	7	1	0	0	0	0	0
Verviers	9	1	0	0	0	0	0
Virton	1	0	0	0	0	0	0
Zinnik	5	0	0	0	0	0	0
Brussel-Hoofdstad	133	7	1	1	0	0	0
<b>Totaal</b>	<b>648</b>	<b>38</b>	<b>19</b>	<b>9</b>	<b>1</b>	<b>0</b>	<b>0</b>

---

**Faillissementsstatistiek, verdeling naar klasse van tewerkstelling,  
naar arrondissement, naar provincie en naar Gewest**


---

**Aantal ingeleide faillissementsdossiers in april 2008**

Arrondissement	Klasse van tewerkstelling		Totaal
	500 - 999	1000 en meer	
Aalst	0	0	16
Antwerpen	0	0	101
Brugge	0	0	12
Dendermonde	0	0	12
Diksmuide	0	0	2
Eeklo	0	0	1
Gent	0	0	35
Halle -Vilvoorde	0	0	29
Hasselt	0	0	24
Ieper	0	0	2
Kortrijk	0	0	15
Leuven	0	0	26
Maaseik	0	0	18
Mechelen	0	0	18
Oostende	0	0	9
Oudenaarde	0	0	1
Roeselare	0	0	7
Sint-Niklaas	0	0	12
Tielt	0	0	3
Tongeren	0	0	5
Turnhout	0	0	33
Veurne	0	0	12
Aarlen	0	0	3
Aat	0	0	4
Bastenaken	0	0	1
bergen	0	0	17
Borgworm	0	0	5
Charleroi	0	0	35
Dinant	0	0	3
Doornik	0	0	2
Hoei	0	0	9
Luik	0	0	29
Marche-en-Famenne	0	0	3
Moeskroen	0	0	5
Namen	0	0	21
Neufchâteau	0	0	1
Nijvel	0	0	13
Philippeville	0	0	5
Thuin	0	0	8
Verviers	0	0	10
Virton	0	0	1
Zinnik	0	0	5
Brussel-Hoofdstad	0	0	142
<b>Totaal</b>	<b>0</b>	<b>0</b>	<b>715</b>

---

## Faillissementsstatistiek in 2008

### Faillissementsstatistiek, verdeling naar klasse van tewerkstelling, naar arrondissement, naar provincie en naar Gewest

#### Aantal ingeleide faillissementsdossiers in april 2008

Provincie en Brussel-Hoofdstad	Klasse van tewerkstelling						
	0 - 4	5 - 9	10 - 19	20 - 49	50 - 99	100 - 199	200 - 499
Antwerpen	142	4	3	3	0	0	0
Vlaams Brabant	50	3	0	1	0	0	0
Limburg	41	2	3	1	0	0	0
West Vlaanderen	56	5	2	0	0	0	0
Oost Vlaanderen	66	6	4	1	0	0	0
Henegouwen	65	4	5	1	1	0	0
Luik	49	4	0	0	0	0	0
Waals Brabant	11	0	1	1	0	0	0
Luxemburg	8	1	0	0	0	0	0
Namen	27	2	0	0	0	0	0
Brussel-Hoofdstad	133	7	1	1	0	0	0
<b>Totaal</b>	<b>648</b>	<b>38</b>	<b>19</b>	<b>9</b>	<b>1</b>	<b>0</b>	<b>0</b>

#### Gewest

Brussels Hoofdstedelijk Gewest	133	7	1	1	0	0	0
Vlaams Gewest	355	20	12	6	0	0	0
Waals Gewest	160	11	6	2	1	0	0
<b>Totaal</b>	<b>648</b>	<b>38</b>	<b>19</b>	<b>9</b>	<b>1</b>	<b>0</b>	<b>0</b>

**Faillissementsstatistiek, verdeling naar klasse van tewerkstelling,  
naar arrondissement, naar provincie en naar Gewest**

**Aantal ingeleide faillissementsdossiers in april 2008**

Provincie en Brussel-Hoofdstad	Klasse van tewerkstelling		Totaal
	500 - 999	1000 en meer	
Antwerpen	0	0	152
Vlaams Brabant	0	0	54
Limburg	0	0	47
West Vlaanderen	0	0	63
Oost Vlaanderen	0	0	77
Henegouwen	0	0	76
Luik	0	0	53
Waals Brabant	0	0	13
Luxemburg	0	0	9
Namen	0	0	29
Brussel-Hoofdstad	0	0	142
<b>Totaal</b>	<b>0</b>	<b>0</b>	<b>715</b>

**Gewest**

Brussels Hoofdstedelijk Gewest	0	0	142
Vlaams Gewest	0	0	393
Waals Gewest	0	0	180
<b>Totaal</b>	<b>0</b>	<b>0</b>	<b>715</b>

## Faillissementsstatistiek in 2008

### Faillissementsstatistiek, verdeling naar klasse van tewerkstelling, naar arrondissement, naar provincie en naar Gewest

#### Aantal ingeleide faillissementsdossiers in mei 2008

Arrondissement	Klasse van tewerkstelling						
	0 - 4	5 - 9	10 - 19	20 - 49	50 - 99	100 - 199	200 - 499
Aalst	6	0	0	0	0	0	0
Antwerpen	77	4	1	1	0	0	0
Brugge	19	0	3	1	0	0	0
Dendermonde	7	0	1	0	0	0	0
Diksmuide	1	0	0	0	0	0	0
Eeklo	4	0	0	0	0	0	0
Gent	30	2	1	0	0	0	0
Halle -Vilvoorde	21	1	2	0	0	0	0
Hasselt	15	0	1	0	0	0	0
Ieper	1	1	0	1	0	0	0
Kortrijk	7	0	0	0	0	0	0
Leuven	10	0	1	0	0	0	0
Maaseik	4	0	0	0	0	0	0
Mechelen	10	0	0	0	1	0	0
Oostende	9	0	0	1	0	0	0
Oudenaarde	4	0	0	0	0	0	0
Roeselare	1	0	3	0	0	0	0
Sint-Niklaas	15	0	0	0	0	0	0
Tielt	1	0	0	0	0	0	0
Tongeren	6	0	0	1	0	0	0
Turnhout	20	2	0	0	0	0	0
Veurne	4	0	0	0	0	0	0
Aarlen	3	1	0	0	0	0	0
Aat	3	0	0	0	0	0	0
Bastenaken	0	0	0	0	0	0	0
bergen	14	0	0	0	0	0	0
Borgworm	4	0	0	0	0	0	0
Charleroi	17	1	0	0	1	0	0
Dinant	9	0	0	0	0	0	0
Doornik	5	0	0	0	0	0	0
Hoei	4	1	0	0	0	0	0
Luik	26	2	1	0	0	0	0
Marche-en-Famenne	1	0	0	0	0	0	0
Moeskroen	6	1	0	0	0	0	0
Namen	22	4	0	0	0	0	0
Neufchâteau	0	3	0	1	0	0	0
Nijvel	22	2	0	0	0	0	0
Philippeville	2	0	0	0	0	0	0
Thuin	1	0	0	0	0	0	0
Verviers	15	1	0	0	0	0	0
Virton	0	0	0	0	0	0	0
Zinnik	11	1	0	0	0	0	0
Brussel-Hoofdstad	138	1	2	1	1	0	0
<b>Totaal</b>	<b>575</b>	<b>28</b>	<b>16</b>	<b>7</b>	<b>3</b>	<b>0</b>	<b>0</b>



---

**Faillissementsstatistiek, verdeling naar klasse van tewerkstelling,  
naar arrondissement, naar provincie en naar Gewest**


---

**Aantal ingeleide faillissementsdossiers in mei 2008**

Arrondissement	Klasse van tewerkstelling		Totaal
	500 - 999	1000 en meer	
Aalst	0	0	6
Antwerpen	0	0	83
Brugge	0	0	23
Dendermonde	0	0	8
Diksmuide	0	0	1
Eeklo	0	0	4
Gent	0	0	33
Halle -Vilvoorde	0	0	24
Hasselt	0	0	16
Ieper	0	0	3
Kortrijk	0	0	7
Leuven	0	0	11
Maaseik	0	0	4
Mechelen	0	0	11
Oostende	0	0	10
Oudenaarde	0	0	4
Roeselare	0	0	4
Sint-Niklaas	0	0	15
Tielt	0	0	1
Tongeren	0	0	7
Turnhout	0	0	22
Veurne	0	0	4
Aarlen	0	0	4
Aat	0	0	3
Bastenaken	0	0	0
bergen	0	0	14
Borgworm	0	0	4
Charleroi	0	0	19
Dinant	0	0	9
Doornik	0	0	5
Hoei	0	0	5
Luik	0	0	29
Marche-en-Famenne	0	0	1
Moeskroen	0	0	7
Namen	0	0	26
Neufchâteau	0	0	4
Nijvel	0	0	24
Philippeville	0	0	2
Thuin	0	0	1
Verviers	0	0	16
Virton	0	0	0
Zinnik	0	0	12
Brussel-Hoofdstad	0	0	143
<b>Totaal</b>	<b>0</b>	<b>0</b>	<b>629</b>

---

## Faillissementsstatistiek in 2008

### Faillissementsstatistiek, verdeling naar klasse van tewerkstelling, naar arrondissement, naar provincie en naar Gewest

#### Aantal ingeleide faillissementsdossiers in mei 2008

Provincie en Brussel-Hoofdstad	Klasse van tewerkstelling						
	0 - 4	5 - 9	10 - 19	20 - 49	50 - 99	100 - 199	200 - 499
Antwerpen	107	6	1	1	1	0	0
Vlaams Brabant	31	1	3	0	0	0	0
Limburg	25	0	1	1	0	0	0
West Vlaanderen	43	1	6	3	0	0	0
Oost Vlaanderen	66	2	2	0	0	0	0
Henegouwen	57	3	0	0	1	0	0
Luik	49	4	1	0	0	0	0
Waals Brabant	22	2	0	0	0	0	0
Luxemburg	4	4	0	1	0	0	0
Namen	33	4	0	0	0	0	0
Brussel-Hoofdstad	138	1	2	1	1	0	0
<b>Totaal</b>	<b>575</b>	<b>28</b>	<b>16</b>	<b>7</b>	<b>3</b>	<b>0</b>	<b>0</b>

#### Gewest

Brussels Hoofdstedelijk Gewest	138	1	2	1	1	0	0
Vlaams Gewest	272	10	13	5	1	0	0
Waals Gewest	165	17	1	1	1	0	0
<b>Totaal</b>	<b>575</b>	<b>28</b>	<b>16</b>	<b>7</b>	<b>3</b>	<b>0</b>	<b>0</b>

**Faillissementsstatistiek, verdeling naar klasse van tewerkstelling,  
naar arrondissement, naar provincie en naar Gewest**

**Aantal ingeleide faillissementsdossiers in mei 2008**

Provincie en Brussel-Hoofdstad	Klasse van tewerkstelling		Totaal
	500 - 999	1000 en meer	
Antwerpen	0	0	116
Vlaams Brabant	0	0	35
Limburg	0	0	27
West Vlaanderen	0	0	53
Oost Vlaanderen	0	0	70
Henegouwen	0	0	61
Luik	0	0	54
Waals Brabant	0	0	24
Luxemburg	0	0	9
Namen	0	0	37
Brussel-Hoofdstad	0	0	143
<b>Totaal</b>	<b>0</b>	<b>0</b>	<b>629</b>

**Gewest**

Brussels Hoofdstedelijk Gewest	0	0	143
Vlaams Gewest	0	0	301
Waals Gewest	0	0	185
<b>Totaal</b>	<b>0</b>	<b>0</b>	<b>629</b>

## Faillissementsstatistiek in 2008

### Faillissementsstatistiek, verdeling naar klasse van tewerkstelling, naar arrondissement, naar provincie en naar Gewest

#### Aantal ingeleide faillissementsdossiers in juni 2008

Arrondissement	Klasse van tewerkstelling						
	0 - 4	5 - 9	10 - 19	20 - 49	50 - 99	100 - 199	200 - 499
Aalst	17	0	0	0	0	0	0
Antwerpen	85	3	1	2	0	0	0
Brugge	26	0	3	0	0	0	0
Dendermonde	11	2	0	0	0	0	0
Diksmuide	4	0	0	0	0	0	0
Eeklo	4	1	1	0	0	0	0
Gent	48	2	1	1	0	0	0
Halle -Vilvoorde	25	2	1	0	1	1	0
Hasselt	21	3	0	1	0	0	0
Ieper	7	0	0	0	0	0	0
Kortrijk	19	0	0	0	0	0	0
Leuven	14	0	0	2	0	0	0
Maaseik	8	0	0	0	0	0	0
Mechelen	11	0	0	0	0	0	0
Oostende	13	1	0	0	0	0	0
Oudenaarde	5	0	0	0	0	0	0
Roeselare	10	1	1	0	0	0	0
Sint-Niklaas	25	0	0	0	0	0	0
Tielt	4	0	0	0	0	0	0
Tongeren	5	1	0	0	0	0	0
Turnhout	28	0	1	0	0	0	0
Veurne	3	0	0	0	0	0	0
Aarlen	5	0	0	0	0	0	0
Aat	3	0	0	0	0	0	0
Bastenaken	4	0	0	0	0	0	0
bergen	21	2	2	0	0	0	0
Borgworm	5	0	0	0	0	0	0
Charleroi	24	4	2	1	0	0	0
Dinant	10	0	0	0	0	0	0
Doornik	19	1	0	0	0	0	0
Hoei	9	0	0	0	0	0	0
Luik	46	1	1	0	0	0	0
Marche-en-Famenne	4	1	0	0	0	0	0
Moeskroen	8	0	0	0	0	0	0
Namen	22	0	1	0	0	0	0
Neufchâteau	6	0	0	1	0	0	0
Nijvel	41	2	0	0	1	1	0
Philippeville	7	0	0	0	0	0	0
Thuin	12	0	0	1	0	0	0
Verviers	18	1	0	0	0	0	0
Virton	1	0	0	0	0	0	0
Zinnik	14	1	0	0	0	0	0
Brussel-Hoofdstad	171	10	5	0	1	0	0
<b>Totaal</b>	<b>843</b>	<b>39</b>	<b>20</b>	<b>9</b>	<b>3</b>	<b>2</b>	<b>0</b>

---

**Faillissementsstatistiek, verdeling naar klasse van tewerkstelling,  
naar arrondissement, naar provincie en naar Gewest**


---

**Aantal ingeleide faillissementsdossiers in juni 2008**

Arrondissement	Klasse van tewerkstelling		Totaal
	500 - 999	1000 en meer	
Aalst	0	0	17
Antwerpen	0	0	91
Brugge	0	0	29
Dendermonde	0	0	13
Diksmuide	0	0	4
Eeklo	0	0	6
Gent	0	0	52
Halle -Vilvoorde	0	0	30
Hasselt	0	0	25
Ieper	0	0	7
Kortrijk	0	0	19
Leuven	0	0	16
Maaseik	0	0	8
Mechelen	0	0	11
Oostende	0	0	14
Oudenaarde	0	0	5
Roeselare	0	0	12
Sint-Niklaas	0	0	25
Tielt	0	0	4
Tongeren	0	0	6
Turnhout	0	0	29
Veurne	0	0	3
Aarlen	0	0	5
Aat	0	0	3
Bastenaken	0	0	4
bergen	0	0	25
Borgworm	0	0	5
Charleroi	0	0	31
Dinant	0	0	10
Doornik	0	0	20
Hoei	0	0	9
Luik	0	0	48
Marche-en-Famenne	0	0	5
Moeskroen	0	0	8
Namen	0	0	23
Neufchâteau	0	0	7
Nijvel	0	0	45
Philippeville	0	0	7
Thuin	0	0	13
Verviers	0	0	19
Virton	0	0	1
Zinnik	0	0	15
Brussel-Hoofdstad	0	0	187
<b>Totaal</b>	<b>0</b>	<b>0</b>	<b>916</b>

---

## Faillissementsstatistiek in 2008

### Faillissementsstatistiek, verdeling naar klasse van tewerkstelling, naar arrondissement, naar provincie en naar Gewest

#### Aantal ingeleide faillissementsdossiers in juni 2008

Provincie en Brussel-Hoofdstad	Klasse van tewerkstelling						
	0 - 4	5 - 9	10 - 19	20 - 49	50 - 99	100 - 199	200 - 499
Antwerpen	124	3	2	2	0	0	0
Vlaams Brabant	39	2	1	2	1	1	0
Limburg	34	4	0	1	0	0	0
West Vlaanderen	86	2	4	0	0	0	0
Oost Vlaanderen	110	5	2	1	0	0	0
Henegouwen	101	8	4	2	0	0	0
Luik	78	2	1	0	0	0	0
Waals Brabant	41	2	0	0	1	1	0
Luxemburg	20	1	0	1	0	0	0
Namen	39	0	1	0	0	0	0
Brussel-Hoofdstad	171	10	5	0	1	0	0
<b>Totaal</b>	<b>843</b>	<b>39</b>	<b>20</b>	<b>9</b>	<b>3</b>	<b>2</b>	<b>0</b>

#### Gewest

Brussels Hoofdstedelijk Gewest	171	10	5	0	1	0	0
Vlaams Gewest	393	16	9	6	1	1	0
Waals Gewest	279	13	6	3	1	1	0
<b>Totaal</b>	<b>843</b>	<b>39</b>	<b>20</b>	<b>9</b>	<b>3</b>	<b>2</b>	<b>0</b>

---

**Faillissementsstatistiek, verdeling naar klasse van tewerkstelling,  
naar arrondissement, naar provincie en naar Gewest**

---

**Aantal ingeleide faillissementsdossiers in juni 2008**

Provincie en Brussel-Hoofdstad	Klasse van tewerkstelling		Totaal
	500 - 999	1000 en meer	
Antwerpen	0	0	131
Vlaams Brabant	0	0	46
Limburg	0	0	39
West Vlaanderen	0	0	92
Oost Vlaanderen	0	0	118
Henegouwen	0	0	115
Luik	0	0	81
Waals Brabant	0	0	45
Luxemburg	0	0	22
Namen	0	0	40
Brussel-Hoofdstad	0	0	187
<b>Totaal</b>	<b>0</b>	<b>0</b>	<b>916</b>

---

**Gewest**

---

Brussels Hoofdstedelijk Gewest	0	0	187
Vlaams Gewest	0	0	426
Waals Gewest	0	0	303
<b>Totaal</b>	<b>0</b>	<b>0</b>	<b>916</b>

---

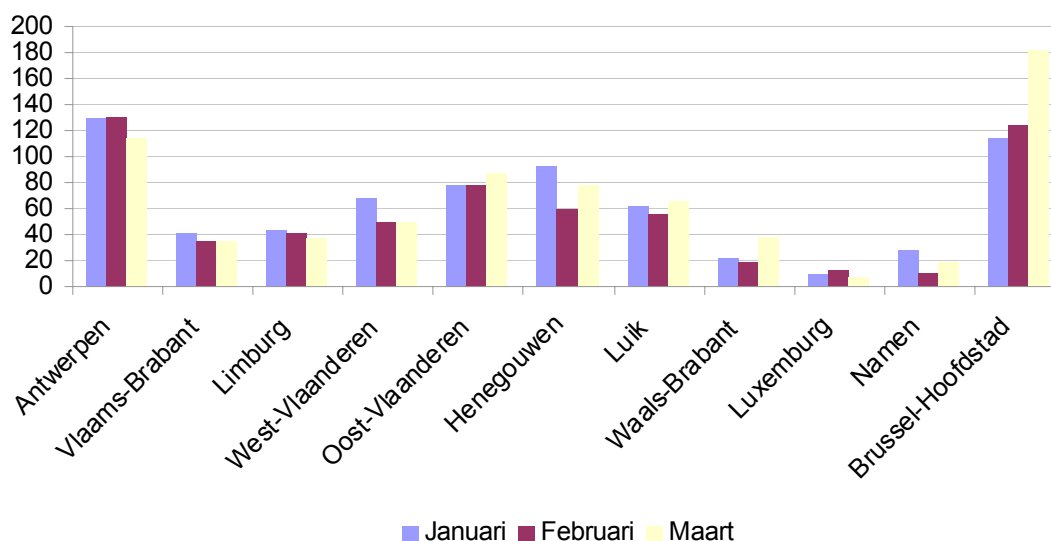
## Faillissementsstatistiek in 2008

### Faillissementsstatistiek, verdeling naar klasse van tewerkstelling, naar arrondissement, naar provincie en naar Gewest

Totaal aantal faillissement: naar klasse van tewerkstelling en naar provincie: 2008 naar trimester

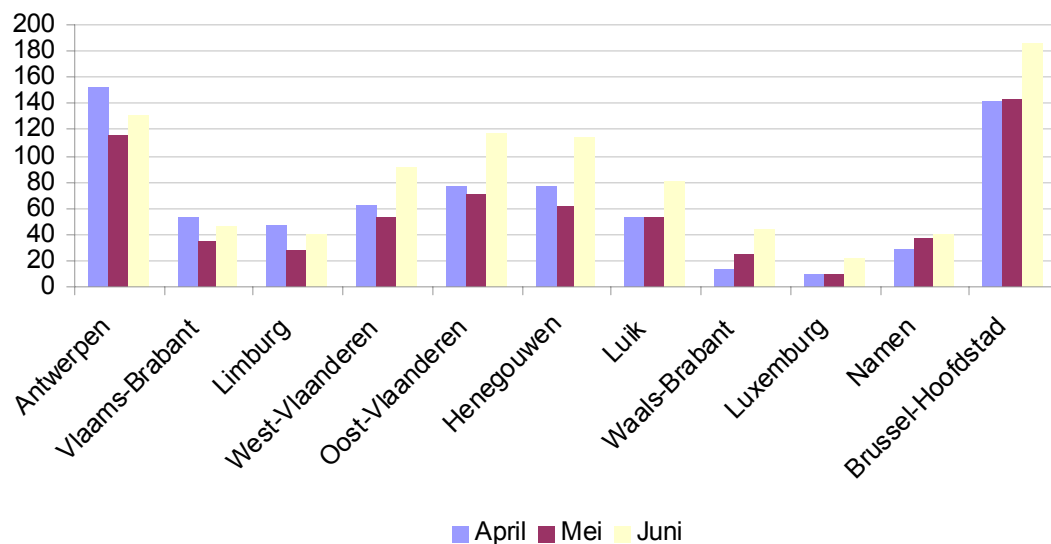
1<sup>ste</sup> trimester 2008

#### Verdeling naar provincie en Brussel-Hoofdstad



2<sup>de</sup> trimester 2008

#### Verdeling naar provincie en Brussel-Hoofdstad









**Informatie**



We verspreiden tal van producten die de Belgische socio-economische realiteit in cijfers weergeven.

Al deze producten, opgenomen in onze catalogus, kunt u verkrijgen in onze regionale centra of bij onze dienst documentatie - verkoop in Brussel. Onze catalogus wordt u op eenvoudige aanvraag toegestuurd. (zie adressen hiernaast) .

Een keuze uit onze gegevens en de lijst van onze publicaties vindt u eveneens op onze website:  
<http://statbel.fgov.be>

## Economie en financiën: andere publicaties

### *Verkoop van onroerende goederen*

Deze publicatie geeft informatie over het aantal, de oppervlakte of de verkoopprijs van gronden, gebouwen, eigendommen en appartementen per provincie en per gemeente.

De resultaten worden opgesteld aan de hand van de notariële akten, zowel voor onderhandse als voor openbare verkopen. De statistieken zijn eveneens verkrijgbaar op diskette of via e-mail. Op eenvoudige vraag kunnen wij U ook meer gedetailleerde of bijkomende, niet in de publicatie vermelde informatie leveren.

### *BTW-statistieken*

De informatie uit het bestand van de BTW-aangiften worden door het FOD Economie verwerkt om statistieken te berekenen en te publiceren over het aantal aangevers en het bedrag van hun omzet, hun investeringen en hun uitvoer (of soortgelijke verrichtingen). Al die gegevens worden gegroepeerd naar aard van de activiteit volgens de NACE 70-nomenclatuur op 3 cijfers. Zij zijn driemaandelijks verkrijgbaar per gewest en jaarlijks per arrondissement. Er worden eveneens maandcijfers gepubliceerd per gewest, maar dan volgens de NACE 70-nomenclatuur op 2 cijfers.

Alle gegevens zijn leverbaar op papier of diskette of per e-mail.

## Enkele andere publicaties

### *Algemene Publicaties*

Statistisch tijdschrift - *Internet*  
Weekbericht - *Internet*

### *Grondgebied en leefmilieu*

Statistiek van de bodembezetting (*cdrom*)  
Overzicht Leefmilieu- *Jaarlijks*

### *Bevolking*

Huishoudens en familiekeren - *Jaarlijks*  
Totale bevolking op 1 januari - *Jaarlijks*  
Bevolkingsvooruitzichten 2000/2050

### *Samenleving*

Enquête naar de arbeidskrachten - *Jaarlijks*  
Fiscale statistiek van de inkomens - *Jaarlijks*

### *Landbouw*

Landbouwstatistieken - *Jaarlijks*

### *Industrie*

Industriële productie en bouwbedrijf - *Maandelijks*

### *Handel, diensten en vervoer*

Maandelijkse vervoerstatistieken - *maandelijks*  
Binnenlandse handel - *Jaarlijks*



Gedrukt door de  
drukkerij van de  
Algemene Directie Statistiek  
En Economische Informatie  
B-1000 Brussel

Juni 2012