

Economie

Faillissements

De Algemene Directie Statistiek en Economische Informatie biedt onpartijdige statistische informatie. De informatie wordt conform de wet verspreid, meer bepaald voor wat betreft de privacy.

De statistieken worden ingedeeld in acht domeinen:

- Algemeen
- Grondgebied en leefmilieu
- Bevolking
- Samenleving
- Economie en financiën
- Landbouw en vergelijkbare activiteiten
- Industrie
- Diensten, handel en vervoer

Alle rechten voorbehouden. Het vertalen, bewerken, reproduceren op welke wijze dan ook, inbegrepen fotografie en microfilm, is niet toegelaten, tenzij met schriftelijke machtiging vanwege de Algemene Directie Statistiek en Economische Informatie. Het citeren van korte uittreksels als toelichting of bewijsvoering in een artikel, een boekbespreking of een boek is evenwel toegestaan, mits de bron duidelijk en nauwkeurig wordt vermeld.

Verantwoordelijke uitgever: A. Versonnen

© 2012, FOD ECONOMIE

ALGEMENE DIRECTIE STATISTIEK EN ECONOMISCHE INFORMATIE | uitgever

B-1000 Brussel – WTC III - 30 Simon Bolivarlaan

Economie

Jaarlijkse faillissementsstatistiek

Jaar 2008

Inhoudsopgave

Methodologie

- Methodologie	2
----------------------	---

Aantal ingeleide faillissementsdossiers in 2008

- Verdeling naar activiteit, naar Gewest, naar juridische vorm en naar klasse van tewerkstelling	6
- Grafieken: Totaal aantal faillissement: naar juridische vorm en naar klasse van tewerkstelling: Jaar 2008	10
- Verdeling naar provincie, Gewest en activiteit	12
- Grafieken: Totaal aantal faillissement: naar activiteit en naar Gewest: Jaar 2008	16

Gedetailleerde verdeling naar activiteit, Gewest en klasse van tewerkstelling

- Het Rijk	18
- Brussels Hoofdstedelijk Gewest	78
- Vlaams Gewest	130
- Waalse Gewest	186

Verdeling naar juridische vorm, naar klasse van tewerkstelling, naar arrondissement, naar provincie en naar Gewest

- Verdeling naar juridische vorm, naar arrondissement, naar provincie en naar Gewest	244
- Grafieken: Totaal aantal faillissement: naar juridisch vorm en naar Gewest: Jaar 2008	248
- Verdeling naar klasse van tewerkstelling, naar arrondissement, naar provincie en naar Gewest	250
- Grafieken: Totaal aantal faillissement: naar klasse van tewerkstelling en naar Gewest: Jaar 2008	254

Methodologie

Algemene informatie

Het aantal faillissementen van ondernemingen is gebaseerd op de aangiften van de handelsrechtbanken, aangevuld door informatie uit het ondernemingsregister van de Algemene Directie Statistiek en Economische Informatie van de FOD Economie. Sinds de wetten van 8 augustus 1997 betreffende de faillissementen en van 17 juli 1997 betreffende het gerechtelijk akkoord van kracht zijn sturen de handelsrechtbanken de gegevens over de gefailleerde ondernemingen naar de Directie Statistiek. De gegevens voor het laatste jaar zijn voorlopig en kunnen aangepast worden als de handelsrechtbanken de gegevens laattijdig bezorgen.

Statistisch gebied	3.2.01. Voornaamste economische indicatoren
Verwante statistiek(en)	Indexen van de nieuwe orders; Productie-indexen; Afzetprijnsindexen; Omzetindexen - Prodcom; Indexen van de loonmassa; Omzet en investeringen volgens de btw-aangiften; Indexen van de gewerkte uren; Werknemersindexen en indexen van het aantal werkzame personen; Kwartaalindex van de arbeidskosten; Bouwvergunningen; Verkopen van onroerende goederen; Materiaalkostenindexcijfers in de bouwnijverheid; Afzetprijnsindex in de bouw; Het gebouwenpark
Trefwoorden	-
Datum bijwerking van het document	19/04/2011

Frequentie	Maandelijks
Tijdigheid	Resultaten beschikbaar 15 dagen na de referentieperiode
Referentiewetteksten	Geen referentiewetteksten
Dragers voor de verspreiding	Publicatie op het internet (www.statbel.fgov.be); Persbericht; Brochure 'Conjunctuur'; Brochure Faillissementen

Methodologische toelichting

Begrippen, definities en classificaties

Begrippen	Aantal faillissementen
Classificaties	Maand; Gemeente; Type onderneming; Juridische vorm btw; Grootteklasse personeel volgens de RSZ; Economische activiteit (NACE-BEL 2008)

Bereik

Geografisch bereik	België
Eerste beschikbare periode	Januari 1998
Statistische eenheid	Juridische eenheid
Statistische populatie	Ondernemingen onderworpen aan de wet op de faillissementen

Basisgegevens

Enquêtes	Faillissementenonderzoek by handelsrechbanken
Administratieve gegevens	KBO : Kruispuntbank van Ondernemingen
Statistische producten	-
Basisperiode	-
Methoden van samenstelling	-
Correcties	-

Andere punten

Een faillissement heeft altijd betrekking op één onderneming. Een juridische constructie waarbij meerdere personen één onderneming opgericht hebben, zoals bij een VOF (vennootschap onder firma) kan dus maar aanleiding geven tot één faillissement

Definities

Juridische eenheid

De juridische eenheden zijn :

- hetzij rechtspersonen, waarvan het bestaan wettelijk wordt erkend, onafhankelijk van de personen of instellingen die deze bezitten of die daarvan lid zijn,
- hetzij natuurlijke personen, die, als zelfstandigen, een economische activiteit verrichten.

De juridische eenheid vormt altijd, op zich of samen met andere juridische eenheden, de juridische ondersteuning van de statistische eenheid 'onderneming'.

Aantal faillissementen

Een onderneming bevindt zich in staat van faillissement als twee voorwaarden zijn vervuld: Enerzijds heeft de koopman opgehouden te betalen, d.w.z. hij honoreert zijn schuldeisers niet meer. Anderzijds is zijn krediet geschokt. Met andere woorden: hij heeft het vertrouwen van zijn schuldeisers verloren. De bank weigert bijvoorbeeld een krediet toe te kennen. Een vennootschap is gehouden aangifte van faillissement te doen binnen een maand nadat zij heeft opgehouden te betalen. De beslissing wordt genomen door de raad van bestuur of de zaakvoerder.

**Aantal ingeleide faillissementsdossiers
in 2008**

Faillissementsstatistiek in 2008

Faillissementsstatistiek, verdeling naar activiteit, naar Gewest, naar juridische vorm en naar klasse van tewerkstelling

Aantal ingeleide faillissementsdossiers in 2008

Activiteit	Juridische vorm		
	Eenpersoons	Naamloze vennootschap of commanditaire vennootschap op aandelen	Coöperatieve vennootschap
A Landbouw, bosbouw en visserij	42	10	4
B Winning van delfstoffen	1	1	0
C Industrie	76	102	13
D Productie en distributie van elektriciteit, gas, stoom en gekoelde lucht	0	0	0
E Distributie van water; afval- en afvalwaterbeheer en sanering	2	4	0
F Bouwnijverheid	315	98	44
G Groot- en detailhandel; reparatie van auto's en motorfietsen	376	331	105
H Vervoer en opslag	92	46	26
I Verschaffen van accommodatie en maaltijden	394	75	83
J Informatie en communicatie	28	35	17
K Financiële activiteiten en verzekeringen	4	37	4
L Exploitatie van en handel in onroerend goed	5	87	4
M Vrije beroepen en wetenschappelijke en technische activiteiten	38	88	27
N Administratieve en ondersteunende diensten	64	30	27
O Onbekende economische activiteit	0	0	0
P Onderwijs	5	3	2
Q dienstverlening	4	11	3
R Kunst, amusement en recreatie	20	13	7
S Overige diensten	60	17	6
T Huishoudens als werkgever; niet-gedifferentieerde productie van goederen en diensten door huishoudens voor eigen gebruik	0	0	0
U Extraterritoriale organisaties en lichamen	0	0	0
Onbekende economische activiteit	151	13	7
Totaal	1677	1001	379
Gewest			
Brussels Hoofdstedelijk Gewest	93	209	130
Vlaams Gewest	901	531	125
Waals Gewest	683	261	124
Totaal	1677	1001	379

Faillissementsstatistiek, verdeling naar activiteit, naar Gewest, naar juridische vorm en naar klasse van tewerkstelling
Aantal ingeleide faillissementsdossiers in 2008

Activiteit	Juridische vorm			Totaal
	Vennootschap onder firma of commanditaire vennootschap	Besloten vennootschap met beperkte aansprakelijkheid	Anderen	
A Landbouw, bosbouw en visserij	3	40	0	99
B Wining van delfstoffen	0	0	0	2
C Industrie	5	253	0	449
D Productie en distributie van elektriciteit, gas, stoom en gekoelde lucht	0	2	0	2
E Distributie van water; afval- en afvalwaterbeheer en sanering	0	7	0	13
F Bouwnijverheid	12	777	3	1249
G Groot- en detailhandel; reparatie van auto's en motorfietsen	32	1603	9	2456
H Vervoer en opslag	7	284	3	458
I Verschaffen van accommodatie en maaltijden	42	989	9	1592
J Informatie en communicatie	9	212	1	302
K Financiële activiteiten en verzekeringen	3	70	0	118
L Exploitatie van en handel in onroerend goed	0	90	1	187
M Vrije beroepen en wetenschappelijke en technische activiteiten	14	308	7	482
N Administratieve en ondersteunende diensten	9	232	3	365
O Onbekende economische activiteit	0	1	0	1
P Onderwijs	2	10	0	22
Q dienstverlening	0	23	1	42
R Kunst, amusement en recreatie	4	57	0	101
S Overige diensten	6	120	0	209
T Huishoudens als werkgever; niet-gedifferentieerde productie van goederen en diensten door huishoudens voor eigen gebruik	0	0	0	0
U Extraterritoriale organisaties en lichamen	0	0	0	0
Onbekende economische activiteit	5	150	1	327
Totaal	153	5228	38	8476
Gewest				
Brussels Hoofdstedelijk Gewest	16	1357	8	1813
Vlaams Gewest	105	2594	17	4273
Waals Gewest	32	1277	13	2390
Totaal	153	5228	38	8476

Faillissementsstatistiek in 2008

Faillissementsstatistiek, verdeling naar activiteit, naar Gewest, naar juridische vorm en naar klasse van tewerkstelling

Aantal ingeleide faillissementsdossiers in 2008

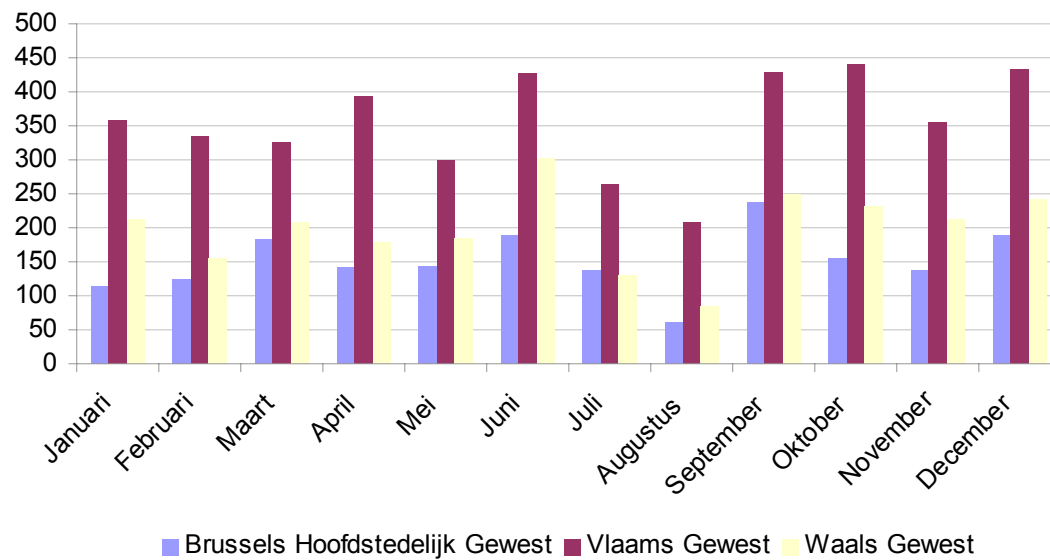
Activiteit	Klasse van tewerkstelling						
	0 - 4	5 - 9	10 - 19	20 - 49	50 - 99	100 - 199	200 - 499
A Landbouw, bosbouw en visserij	92	5	2	0	0	0	0
B Winning van delfstoffen	2	0	0	0	0	0	0
C Industrie	347	37	39	19	4	2	1
D Productie en distributie van elektriciteit, gas, stoom en gekoelde lucht	2	0	0	0	0	0	0
E Distributie van water; afval- en afvalwaterbeheer en sanering	10	1	1	1	0	0	0
F Bouwnijverheid	1142	60	30	12	3	2	0
G Groot- en detailhandel; reparatie van auto's en motorfietsen	2259	125	54	11	5	2	0
H Vervoer en opslag	395	31	18	11	2	1	0
I Verschaffen van accommodatie en maaltijden	1460	97	22	11	1	0	1
J Informatie en communicatie	290	5	6	0	1	0	0
K Financiële activiteiten en verzekeringen	115	1	2	0	0	0	0
L Exploitatie van en handel in onroerend goed	177	6	3	1	0	0	0
M Vrije beroepen en wetenschappelijke en technische activiteiten	455	14	8	4	0	1	0
N Administratieve en ondersteunende diensten	321	21	13	5	4	1	0
O Onbekende economische activiteit	1	0	0	0	0	0	0
P Onderwijs	20	2	0	0	0	0	0
Q dienstverlening	35	3	1	3	0	0	0
R Kunst, amusement en recreatie	92	4	2	2	0	0	1
S Overige diensten	196	4	5	3	1	0	0
T Huishoudens als werkgever; niet-gedifferentieerde productie van goederen en diensten door huishoudens voor eigen gebruik	0	0	0	0	0	0	0
U Extraterritoriale organisaties en lichamen	0	0	0	0	0	0	0
Onbekende economische activiteit	327	0	0	0	0	0	0
Totaal	7738	416	206	83	21	9	3
Gewest							
Brussels Hoofdstedelijk Gewest	1690	78	31	8	6	0	0
Vlaams Gewest	3882	200	117	54	10	8	2
Waals Gewest	2166	138	58	21	5	1	1
Totaal	7738	416	206	83	21	9	3

Faillissementsstatistiek, verdeling naar activiteit, naar Gewest, naar juridische vorm en naar klasse van tewerkstelling
Aantal ingeleide faillissementsdossiers in 2008

	Activiteit	Klasse van tewerkstelling		
		500 - 999	1000 en meer	Totaal
A	Landbouw, bosbouw en visserij	0	0	99
B	Winning van delfstoffen	0	0	2
C	Industrie	0	0	449
D	Productie en distributie van elektriciteit, gas, stoom en gekoelde lucht	0	0	2
E	Distributie van water; afval- en afvalwaterbeheer en sanering	0	0	13
F	Bouwnijverheid	0	0	1249
G	Groot- en detailhandel; reparatie van auto's en motorfietsen	0	0	2456
H	Vervoer en opslag	0	0	458
I	Verschaffen van accommodatie en maaltijden	0	0	1592
J	Informatie en communicatie	0	0	302
K	Financiële activiteiten en verzekeringen	0	0	118
L	Exploitatie van en handel in onroerend goed	0	0	187
M	Vrije beroepen en wetenschappelijke en technische activiteiten	0	0	482
N	Administratieve en ondersteunende diensten	0	0	365
O	Onbekende economische activiteit	0	0	1
P	Onderwijs	0	0	22
Q	dienstverlening	0	0	42
R	Kunst, amusement en recreatie	0	0	101
S	Overige diensten	0	0	209
T	Huishoudens als werkgever; niet-gedifferentieerde productie van goederen en diensten door huishoudens voor eigen gebruik	0	0	0
U	Extraterritoriale organisaties en lichamen	0	0	0
	Onbekende economische activiteit	0	0	327
	Totaal	0	0	8476
	Gewest			
	Brussels Hoofdstedelijk Gewest	0	0	1813
	Vlaams Gewest	0	0	4273
	Waals Gewest	0	0	2390
	Totaal	0	0	8476

Totaal aantal faillissement: naar juridische vorm en naar klasse van tewerkstelling:
Jaar 2008

Verdeling naar Gewest



Faillissementsstatistiek in 2008

Faillissementsstatistiek, verdeling naar provincie, Gewest en activiteit

Aantal ingeleide faillissementsdossiers in 2008

	Activiteit				
	<u>A</u>	<u>B</u>	<u>C</u>	<u>D</u>	<u>E</u>
	Landbouw, bosbouw en visserij	Winning van delfstoffen	Industrie	Productie en distributie van elektriciteit, gas, stoom en gekoelde lucht	Distributie van water; afval- en afvalwaterbeheer en sanering
Provincie en Brussel					
Hoofstad					
Antwerpen	11	0	77	0	3
Vlaams-Brabant	5	0	31	0	2
Limburg	15	1	34	0	1
West-Vlaanderen	14	0	42	2	1
Oost-Vlaanderen	15	1	71	0	1
Henegouwen	7	0	50	0	2
Luik	11	0	44	0	2
Waals-Brabant	2	0	16	0	0
Luxemburg	8	0	6	0	0
Namen	6	0	23	0	1
Brussel-Hoofdstad	5	0	55	0	0
Totaal	99	2	449	2	13
Gewest					
Brussels Hoofdstedelijk Gewest	5	0	55	0	0
Vlaams Gewest	60	2	255	2	8
Waals Gewest	34	0	139	0	5
Totaal	99	2	449	2	13

Faillissementsstatistiek, verdeling naar provincie, Gewest en activiteit

Aantal ingeleide faillissementsdossiers in 2008

	Activiteit					
	<u>F</u>	<u>G</u>	<u>H</u>	<u>I</u>	<u>J</u>	<u>K</u>
	<u>Bouwnijverheid</u>	Groot- en detailhandel; reparatie van auto's en motorfietsen	Vervoer en opslag	Verschaffen van accommodatie en maaltijden	Informatie en communicatie	Financiële activiteiten en verzekeringen
<u>Provincie en Brussel-Hoofstad</u>						
Antwerpen	168	509	70	299	61	39
Vlaams-Brabant	68	145	37	107	21	8
Limburg	97	116	29	93	3	9
West-Vlaanderen	111	189	45	169	11	6
Oost-Vlaanderen	150	227	57	167	21	12
Henegouwen	167	270	51	168	24	7
Luik	155	223	33	145	19	5
Waals-Brabant	57	96	13	52	9	3
Luxemburg	19	31	5	35	1	1
Namen	56	85	12	56	11	2
Brussel-Hoofdstad	201	565	106	301	121	26
Totaal	1249	2456	458	1592	302	118
<u>Gewest</u>						
Brussels Hoofdstedelijk Gewest	201	565	106	301	121	26
Vlaams Gewest	594	1186	238	835	117	74
Waals Gewest	454	705	114	456	64	18
Totaal	1249	2456	458	1592	302	118

Faillissementsstatistiek in 2008

Faillissementsstatistiek, verdeling naar provincie, Gewest en activiteit

Aantal ingeleide faillissementsdossiers in 2008

	Activiteit				
	<u>L</u>	<u>M</u>	<u>N</u>	<u>O</u>	<u>P</u>
	Exploitatie van en handel in onroerend goed	Vrije beroepen en wetenschappelijke en technische activiteiten	Administratieve en ondersteunende diensten	Onbekende economische activiteit	Onderwijs
Provincie en Brussel					
Hoofstad					
Antwerpen	48	105	56	0	4
Vlaams-Brabant	6	41	19	0	4
Limburg	9	35	15	0	0
West-Vlaanderen	16	35	31	0	1
Oost-Vlaanderen	24	59	38	0	4
Henegouwen	10	30	36	0	2
Luik	14	25	21	0	0
Waals-Brabant	12	27	15	0	2
Luxemburg	0	0	2	0	1
Namen	5	11	9	0	0
Brussel-Hoofdstad	43	114	123	1	4
Totaal	187	482	365	1	22
Gewest					
Brussels Hoofdstedelijk Gewest	43	114	123	1	4
Vlaams Gewest	103	275	159	0	13
Waals Gewest	41	93	83	0	5
Totaal	187	482	365	1	22

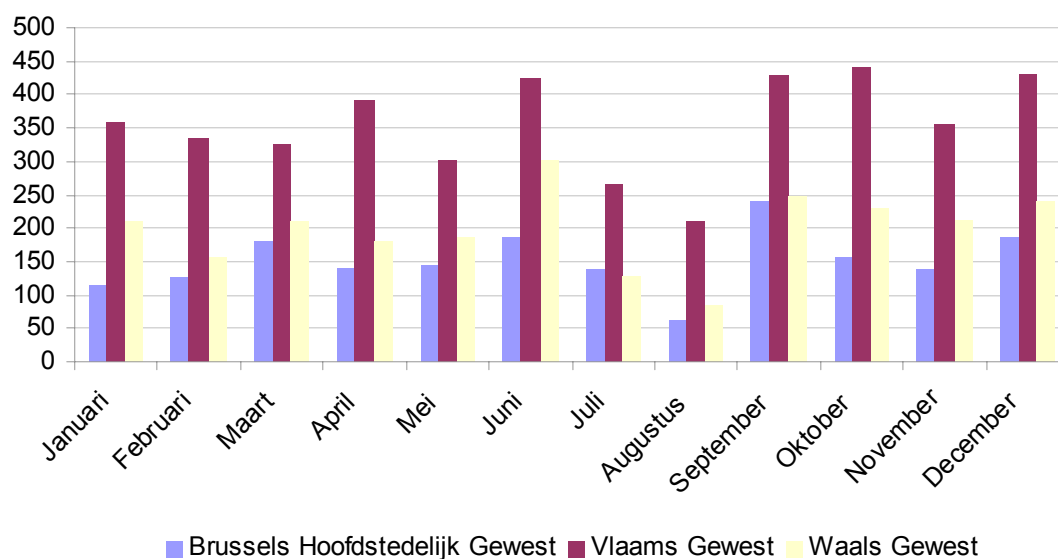
Faillissementsstatistiek, verdeling naar provincie, Gewest en activiteit

Aantal ingeleide faillissementsdossiers in 2008

	Activiteit					Algemeen totaal	
	<u>Q</u>	<u>R</u>	<u>S</u>	<u>I</u>	<u>U</u>		
	Menselijke gezondheidszorg en maatschappelijke dienstverlening	Kunst, amusement en recreatie	Overige diensten	Huishoudens als werkgever; niet- gedifferentieerde productie van goederen en diensten door huishoudens voor eigen gebruik	Extraterritoriale organisaties en lichamen	Onbekende economische activiteit	
<u>Provincie en</u>							
<u>Brussel-Hoofstad</u>							
Antwerpen	5	27	36	0	0	63	1581
Vlaams-Brabant	4	9	5	0	0	14	526
Limburg	1	5	7	0	0	35	505
West-Vlaanderen	2	8	14	0	0	23	720
Oost-Vlaanderen	5	12	14	0	0	63	941
Henegouwen	4	11	18	0	0	30	887
Luik	5	7	28	0	0	24	761
Waals-Brabant	1	5	9	0	0	5	324
Luxemburg	0	0	5	0	0	1	115
Namen	2	4	11	0	0	9	303
Brussel- Hoofdstad	13	13	62	0	0	60	1813
Totaal	42	101	209	0	0	327	8476
<u>Gewest</u>							
Brussels Hoofdstedelijk Gewest	13	13	62	0	0	60	1813
Vlaams Gewest	17	61	76	0	0	198	4273
Waals Gewest	12	27	71	0	0	69	2390
Totaal	42	101	209	0	0	327	8476

Totaal aantal faillissement: naar activiteit en naar Gewest: Jaar 2008

Verdeling naar Gewest



**Gedetailleerde verdeling naar activiteit,
Gewest en klasse van tewerkstelling**

Faillissementsstatistiek in 2008

Faillissementsstatistiek, verdeling naar activiteit, klasse van tewerkstelling en per Gewest

Aantal ingeleide faillissementsdossiers in 2008 : het Rijk

Activiteit	Klasse van tewerkstelling						
	0 - 4	5 - 9	10 - 19	20 - 49	50 - 99	100 - 199	200 - 499
A Landbouw, bosbouw en visserij	92	5	2	0	0	0	0
01 Teelt van gewassen, veeteelt, jacht en diensten in verband met deze activiteiten	74	4	1	0	0	0	0
01.1 Teelt van eenjarige gewassen	17	3	1	0	0	0	0
01.11 Teelt van granen (m.u.v. rijst), peulgewassen en oliehoudende zaden	8	1	0	0	0	0	0
01.13 Teelt van groenten, meloenen en wortel- en knolgewassen	9	2	1	0	0	0	0
01.19 Teelt van andere eenjarige gewassen	0	0	0	0	0	0	0
01.2 Teelt van meerjarige gewassen	8	0	0	0	0	0	0
01.21 Teelt van druiven	0	0	0	0	0	0	0
01.24 Teelt van pit- en steenvruchten	7	0	0	0	0	0	0
01.29 Teelt van andere meerjarige gewassen	1	0	0	0	0	0	0
01.3 Plantenvermeerdering	1	0	0	0	0	0	0
01.30 Plantenvermeerdering	1	0	0	0	0	0	0
01.4 Veeteelt	18	0	0	0	0	0	0
01.41 Fokken van melkvee	1	0	0	0	0	0	0
01.42 Fokken van andere runderen en buffels	1	0	0	0	0	0	0
01.43 Fokken van paarden en andere paardachtigen	3	0	0	0	0	0	0
01.45 Fokken van schapen en geiten	3	0	0	0	0	0	0
01.46 Fokken van varkens	6	0	0	0	0	0	0
01.47 Fokken van pluimvee	3	0	0	0	0	0	0
01.49 Fokken van andere dieren	1	0	0	0	0	0	0
01.5 Gemengd bedrijf	9	0	0	0	0	0	0
01.50 Gemengd bedrijf	9	0	0	0	0	0	0
01.6 Ondersteunende activiteiten in verband met de landbouw; activiteiten met betrekking tot gewassen na de oogst	20	1	0	0	0	0	0
01.61 Ondersteunende activiteiten in verband met de teelt van gewassen	17	1	0	0	0	0	0
01.62 Ondersteunende activiteiten in verband met de veeteelt	1	0	0	0	0	0	0
01.7 Jacht, zetten van vallen en diensten in verband met deze activiteiten	1	0	0	0	0	0	0
01.70 Jacht, zetten van vallen en diensten in verband met deze activiteiten	1	0	0	0	0	0	0
02 Bosbouw en de exploitatie van bossen	13	0	0	0	0	0	0
02.1 Bosbouw	6	0	0	0	0	0	0
02.10 Bosbouw	6	0	0	0	0	0	0
02.2 Exploitatie van bossen	5	0	0	0	0	0	0
02.20 Exploitatie van bossen	5	0	0	0	0	0	0
02.4 Ondersteunende diensten in verband met de bosbouw	2	0	0	0	0	0	0
02.40 Ondersteunende diensten in verband met de bosbouw	2	0	0	0	0	0	0
03 Visserij en aquacultuur	5	1	1	0	0	0	0
03.1 Visserij	4	1	1	0	0	0	0
03.11 Zeevisserij	4	1	1	0	0	0	0
03.2 Aquacultuur	1	0	0	0	0	0	0
03.21 Mariene aquacultuur	0	0	0	0	0	0	0
03.22 Aquacultuur in zoet water	1	0	0	0	0	0	0
B Winning van delfstoffen	2	0	0	0	0	0	0
08 Overige winning van delfstoffen	2	0	0	0	0	0	0

Faillissementsstatistiek, verdeling naar activiteit, klasse van tewerkstelling en per Gewest

Aantal ingeleide faillissementsdossiers in 2008 : het Rijk

Activiteit	Klasse van tewerkstelling		Totaal
	500 - 999	1000 en meer	
A Landbouw, bosbouw en visserij	0	0	99
01 Teelt van gewassen, veeteelt, jacht en diensten in verband met deze activiteiten	0	0	79
01.1 Teelt van eenjarige gewassen	0	0	21
01.11 Teelt van granen (m.u.v. rijst), peulgewassen en oliehoudende zaden	0	0	9
01.13 Teelt van groenten, meloenen en wortel- en knolgewassen	0	0	12
01.19 Teelt van andere eenjarige gewassen	0	0	0
01.2 Teelt van meerjarige gewassen	0	0	8
01.21 Teelt van druiven	0	0	0
01.24 Teelt van pit- en steenvruchten	0	0	7
01.29 Teelt van andere meerjarige gewassen	0	0	1
01.3 Plantenvermeerdering	0	0	1
01.30 Plantenvermeerdering	0	0	1
01.4 Veeteelt	0	0	18
01.41 Fokken van melkvee	0	0	1
01.42 Fokken van andere runderen en buffels	0	0	1
01.43 Fokken van paarden en andere paardachtigen	0	0	3
01.45 Fokken van schapen en geiten	0	0	3
01.46 Fokken van varkens	0	0	6
01.47 Fokken van pluimvee	0	0	3
01.49 Fokken van andere dieren	0	0	1
01.5 Gemengd bedrijf	0	0	9
01.50 Gemengd bedrijf	0	0	9
01.6 Ondersteunende activiteiten in verband met de landbouw; activiteiten met betrekking tot gewassen na de oogst	0	0	21
01.61 Ondersteunende activiteiten in verband met de teelt van gewassen	0	0	18
01.62 Ondersteunende activiteiten in verband met de veeteelt	0	0	1
01.7 Jacht, zetten van vallen en diensten in verband met deze activiteiten	0	0	1
01.70 Jacht, zetten van vallen en diensten in verband met deze activiteiten	0	0	1
02 Bosbouw en de exploitatie van bossen	0	0	13
02.1 Bosbouw	0	0	6
02.10 Bosbouw	0	0	6
02.2 Exploitatie van bossen	0	0	5
02.20 Exploitatie van bossen	0	0	5
02.4 Ondersteunende diensten in verband met de bosbouw	0	0	2
02.40 Ondersteunende diensten in verband met de bosbouw	0	0	2
03 Visserij en aquacultuur	0	0	7
03.1 Visserij	0	0	6
03.11 Zeevisserij	0	0	6
03.2 Aquacultuur	0	0	1
03.21 Mariene aquacultuur	0	0	0
03.22 Aquacultuur in zoet water	0	0	1
B Winning van delfstoffen	0	0	2
08 Overige winning van delfstoffen	0	0	2

Faillissementsstatistiek in 2008

Faillissementsstatistiek, verdeling naar activiteit, klasse van tewerkstelling en per Gewest

Aantal ingeleide faillissementsdossiers in 2008 : het Rijk

Activiteit	Klasse van tewerkstelling						
	0 - 4	5 - 9	10 - 19	20 - 49	50 - 99	100 - 199	200 - 499
08.1	1	0	0	0	0	0	0
08.11	1	0	0	0	0	0	0
08.12	0	0	0	0	0	0	0
08.9	1	0	0	0	0	0	0
08.91	1	0	0	0	0	0	0
08.99	0	0	0	0	0	0	0
09	0	0	0	0	0	0	0
09.1	0	0	0	0	0	0	0
09.10	0	0	0	0	0	0	0
09.9	0	0	0	0	0	0	0
09.90	0	0	0	0	0	0	0
C Industrie	347	37	39	19	4	2	1
10	89	10	9	3	0	0	0
10.1	16	1	3	0	0	0	0
10.11	14	1	1	0	0	0	0
10.12	1	0	0	0	0	0	0
10.13	1	0	2	0	0	0	0
10.2	1	0	0	0	0	0	0
10.20	1	0	0	0	0	0	0
10.3	1	0	0	0	0	0	0
10.31	0	0	0	0	0	0	0
10.32	0	0	0	0	0	0	0
10.39	1	0	0	0	0	0	0
10.5	4	0	0	0	0	0	0
10.51	0	0	0	0	0	0	0
10.52	4	0	0	0	0	0	0
10.6	0	0	0	0	0	0	0
10.61	0	0	0	0	0	0	0
10.62	0	0	0	0	0	0	0
10.7	54	9	5	2	0	0	0
10.71	54	9	5	2	0	0	0

Faillissementsstatistiek, verdeling naar activiteit, klasse van tewerkstelling en per Gewest**Aantal ingeleide faillissementsdossiers in 2008 : het Rijk**

Activiteit	Klasse van tewerkstelling		Totaal
	500 - 999	1000 en meer	
08.1 Wining van steen, zand en klei	0	0	1
08.11 Wining van bouw- en siersteen, kalksteen, gips, krijt en leisteen	0	0	1
08.12 Wining van grind, zand, klei en kaolien	0	0	0
08.9 Wining van delfstoffen, n.e.g.	0	0	1
08.91 Wining van mineralen voor de chemische en de kunstmestindustrie	0	0	1
08.99 Overige winning van delfstoffen, n.e.g	0	0	0
09 Ondersteunende activiteiten in verband met de mijnbouw	0	0	0
09.1 Ondersteunende activiteiten in verband met de aardolie- en aardgaswinning	0	0	0
09.10 Ondersteunende activiteiten in verband met de aardolie- en aardgaswinning	0	0	0
09.9 Ondersteunende activiteiten in verband met de overige winning van delfstoffen	0	0	0
09.90 Ondersteunende activiteiten in verband met de overige winning van delfstoffen	0	0	0
C Industrie	0	0	449
10 Vervaardiging van voedingsmiddelen	0	0	111
10.1 Verwerking en conservering van vlees en vervaardiging van vleesproducten	0	0	20
10.11 Verwerking en conservering van vlees	0	0	16
10.12 Verwerking en conservering van gevogelte	0	0	1
10.13 Vervaardiging van producten van vlees of van gevogelte	0	0	3
10.2 Verwerking en conservering van vis en van schaal- en weekdieren	0	0	1
10.20 Verwerking en conservering van vis en van schaal- en weekdieren	0	0	1
10.3 Verwerking en conservering van groenten en fruit	0	0	1
10.31 Verwerking en conservering van aardappelen	0	0	0
10.32 Vervaardiging van groente- en fruitsappen	0	0	0
10.39 Overige verwerking en conservering van groenten en fruit	0	0	1
10.5 Vervaardiging van zuivelproducten	0	0	4
10.51 Zuivelfabrieken en kaasmakerijen	0	0	0
10.52 Vervaardiging van consumptie-ijs	0	0	4
10.6 Vervaardiging van maalterijproducten, zetmeel en zetmeelproducten	0	0	0
10.61 Vervaardiging van maalterijproducten	0	0	0
10.62 Vervaardiging van zetmeel en zetmeelproducten	0	0	0
10.7 Vervaardiging van bakkerijproducten en deegwaren	0	0	70
10.71 Vervaardiging van brood en van vers banketbakkerswerk	0	0	70

Faillissementsstatistiek in 2008

Faillissementsstatistiek, verdeling naar activiteit, klasse van tewerkstelling en per Gewest

Aantal ingeleide faillissementsdossiers in 2008 : het Rijk

Activiteit	Klasse van tewerkstelling						
	0 - 4	5 - 9	10 - 19	20 - 49	50 - 99	100 - 199	200 - 499
10.72 Vervaardiging van beschuit en biscuit en van ander houdbaar banketbakkerswerk	0	0	0	0	0	0	0
10.73 Vervaardiging van macaroni, noedels, koeskoes en dergelijke deegwaren	0	0	0	0	0	0	0
10.8 Vervaardiging van andere voedingsmiddelen	13	0	1	1	0	0	0
10.82 Vervaardiging van cacao, chocolade en suikerwerk	8	0	1	1	0	0	0
10.83 Verwerking van thee en koffie	0	0	0	0	0	0	0
10.84 Vervaardiging van specerijen, sauzen en kruiden	1	0	0	0	0	0	0
10.85 Vervaardiging van bereide maaltijden en schotels	0	0	0	0	0	0	0
10.86 Vervaardiging van gehomogeniseerde voedingspreparaten en dieetvoeding	1	0	0	0	0	0	0
10.89 Vervaardiging van andere voedingsmiddelen, n.e.g.	3	0	0	0	0	0	0
10.9 Vervaardiging van diervoeders	0	0	0	0	0	0	0
10.91 Vervaardiging van veevoeders	0	0	0	0	0	0	0
10.92 Vervaardiging van voeders voor huisdieren	0	0	0	0	0	0	0
11 Vervaardiging van dranken	4	1	0	0	0	0	0
11.0 Vervaardiging van dranken	4	1	0	0	0	0	0
11.01 Vervaardiging van gedistilleerde dranken door destilleren, rectificeren en mengen	1	1	0	0	0	0	0
11.02 Vervaardiging van wijn uit druiven	3	0	0	0	0	0	0
11.04 Vervaardiging van andere niet-gedistilleerde gegiste dranken	0	0	0	0	0	0	0
11.05 Vervaardiging van bier	0	0	0	0	0	0	0
11.07 Vervaardiging van frisdranken; productie van mineraalwater en ander gebotteld water	0	0	0	0	0	0	0
12 Vervaardiging van tabaksproducten	0	0	0	0	0	0	0
12.0 Vervaardiging van tabaksproducten	0	0	0	0	0	0	0
12.00 Vervaardiging van tabaksproducten	0	0	0	0	0	0	0
13 Vervaardiging van textiel	7	1	5	3	1	2	1
13.1 Bewerken en spinnen van textielvezels	1	0	1	0	0	2	0
13.10 Bewerken en spinnen van textielvezels	1	0	1	0	0	2	0
13.2 Weven van textiel	1	0	2	0	0	0	0
13.20 Weven van textiel	1	0	2	0	0	0	0
13.3 Textielveredeling	0	0	0	1	1	0	0
13.30 Textielveredeling	0	0	0	1	1	0	0
13.9 Vervaardiging van andere textielproducten	5	1	2	2	0	0	1
13.91 Vervaardiging van gebreide en gehaakte stoffen	0	0	0	0	0	0	0
13.92 Vervaardiging van geconfectioneerde artikelen van textiel, exclusief kleding	2	1	0	0	0	0	0
13.93 Vervaardiging van vloerkleden en tapijt	3	0	1	2	0	0	1
13.94 Vervaardiging van koord, bindgaren, touw en netten	0	0	0	0	0	0	0
13.96 Vervaardiging van ander technisch en industrieel textiel	0	0	1	0	0	0	0
13.99 Vervaardiging van andere textielproducten, n.e.g.	0	0	0	0	0	0	0
14 Vervaardiging van kleding	16	3	2	3	0	0	0
14.1 Vervaardiging van kleding, exclusief bontkleding	16	3	1	3	0	0	0

Faillissementsstatistiek, verdeling naar activiteit, klasse van tewerkstelling en per Gewest
Aantal ingeleide faillissementsdossiers in 2008 : het Rijk

Activiteit	Klasse van tewerkstelling		Totaal
	500 - 999	1000 en meer	
10.72 Vervaardiging van beschuit en biscuit en van ander houdbaar banketbakkerswerk	0	0	0
10.73 Vervaardiging van macaroni, noedels, koeskoes en dergelijke deegwaren	0	0	0
10.8 Vervaardiging van andere voedingsmiddelen	0	0	15
10.82 Vervaardiging van cacao, chocolade en suikerwerk	0	0	10
10.83 Verwerking van thee en koffie	0	0	0
10.84 Vervaardiging van specerijen, sauzen en kruiden	0	0	1
10.85 Vervaardiging van bereide maaltijden en schotels	0	0	0
10.86 Vervaardiging van gehomogeniseerde voedingspreparaten en dieetvoeding	0	0	1
10.89 Vervaardiging van andere voedingsmiddelen, n.e.g.	0	0	3
10.9 Vervaardiging van diervoeders	0	0	0
10.91 Vervaardiging van veevoeders	0	0	0
10.92 Vervaardiging van voeders voor huisdieren	0	0	0
11 Vervaardiging van dranken	0	0	5
11.0 Vervaardiging van dranken	0	0	5
11.01 Vervaardiging van gedistilleerde dranken door distilleren, rectificeren en mengen	0	0	2
11.02 Vervaardiging van wijn uit druiven	0	0	3
11.04 Vervaardiging van andere niet-gedistilleerde gegiste dranken	0	0	0
11.05 Vervaardiging van bier	0	0	0
11.07 Vervaardiging van frisdranken; productie van mineraalwater en ander gebotteld water	0	0	0
12 Vervaardiging van tabaksproducten	0	0	0
12.0 Vervaardiging van tabaksproducten	0	0	0
12.00 Vervaardiging van tabaksproducten	0	0	0
13 Vervaardiging van textiel	0	0	20
13.1 Bewerken en spinnen van textielvezels	0	0	4
13.10 Bewerken en spinnen van textielvezels	0	0	4
13.2 Weven van textiel	0	0	3
13.20 Weven van textiel	0	0	3
13.3 Textielveredeling	0	0	2
13.30 Textielveredeling	0	0	2
13.9 Vervaardiging van andere textielproducten	0	0	11
13.91 Vervaardiging van gebreide en gehaakte stoffen	0	0	0
13.92 Vervaardiging van geconfectioneerde artikelen van textiel, exclusief kleding	0	0	3
13.93 Vervaardiging van vloerkleden en tapijt	0	0	7
13.94 Vervaardiging van koord, bindgaren, touw en netten	0	0	0
13.96 Vervaardiging van ander technisch en industrieel textiel	0	0	1
13.99 Vervaardiging van andere textielproducten, n.e.g.	0	0	0
14 Vervaardiging van kleding	0	0	24
14.1 Vervaardiging van kleding, exclusief bontkleding	0	0	23

Faillissementsstatistiek in 2008

Faillissementsstatistiek, verdeling naar activiteit, klasse van tewerkstelling en per Gewest

Aantal ingeleide faillissementsdossiers in 2008 : het Rijk

Activiteit	Klasse van tewerkstelling						
	0 - 4	5 - 9	10 - 19	20 - 49	50 - 99	100 - 199	200 - 499
14.11 Vervaardiging van kleding van leer	1	0	0	0	0	0	0
14.12 Vervaardiging van werkkleding	3	0	0	1	0	0	0
14.13 Vervaardiging van andere bovenkleding	11	2	1	1	0	0	0
14.14 Vervaardiging van onderkleding	0	1	0	0	0	0	0
14.19 Vervaardiging van andere kleding en toebehoren	1	0	0	1	0	0	0
14.3 Vervaardiging van gebreide en gehaakte kleding	0	0	1	0	0	0	0
14.31 Vervaardiging van gebreide en gehaakte kousen en sokken	0	0	0	0	0	0	0
14.39 Vervaardiging van andere gebreide en gehaakte kleding	0	0	1	0	0	0	0
15 Vervaardiging van leer en van producten van leer	1	1	0	0	0	0	0
15.1 Looien en bewerken van leer; vervaardiging van koffers, tassen, zadel- en tuigmakerswerk; bereiden en verven van bont	1	1	0	0	0	0	0
15.11 Looien en bereiden van leer; bereiden en verven van bont	0	1	0	0	0	0	0
15.12 Vervaardiging van koffers, tassen en dergelijke en van zadel- en tuigmakerswerk	1	0	0	0	0	0	0
15.2 Vervaardiging van schoeisel	0	0	0	0	0	0	0
15.20 Vervaardiging van schoeisel	0	0	0	0	0	0	0
16 Houtindustrie en vervaardiging van artikelen van hout en van kurk, exclusief meubelen; vervaardiging van artikelen van	12	2	2	2	0	0	0
16.1 Zagen en schaven van hout	4	0	0	1	0	0	0
16.10 Zagen en schaven van hout	4	0	0	1	0	0	0
16.2 Vervaardiging van artikelen van hout, kurk, riet of vlechtwerk	8	2	2	1	0	0	0
16.21 Vervaardiging van finer en van panelen op basis van hout	0	0	0	0	0	0	0
16.22 Vervaardiging van parketvloeren	0	0	0	0	0	0	0
16.23 Vervaardiging van ander schrijn- en timmerwerk	6	1	2	1	0	0	0
16.24 Vervaardiging van houten emballage	0	1	0	0	0	0	0
16.29 Vervaardiging van andere artikelen van hout; vervaardiging van artikelen van kurk, riet of vlechtwerk	2	0	0	0	0	0	0
17 Vervaardiging van papier en papierwaren	8	1	1	0	1	0	0
17.1 Vervaardiging van pulp, papier en karton	3	0	1	0	0	0	0
17.12 Vervaardiging van papier en karton	3	0	1	0	0	0	0
17.2 Vervaardiging van artikelen van papier of karton	5	1	0	0	1	0	0
17.21 Vervaardiging van gegolfd papier en golfkarton en van verpakkingsmateriaal van papier en karton	2	0	0	0	1	0	0
17.23 Vervaardiging van kantoorbenodigdheden van papier	1	1	0	0	0	0	0
17.29 Vervaardiging van andere artikelen van papier of karton	2	0	0	0	0	0	0
18 Drukkerijen, reproductie van opgenomen media	40	6	4	1	0	0	0

Faillissementsstatistiek, verdeling naar activiteit, klasse van tewerkstelling en per Gewest**Aantal ingeleide faillissementsdossiers in 2008 : het Rijk**

Activiteit	Klasse van tewerkstelling		Totaal
	500 - 999	1000 en meer	
14.11 Vervaardiging van kleding van leer	0	0	1
14.12 Vervaardiging van werkkleding	0	0	4
14.13 Vervaardiging van andere bovenkleding	0	0	15
14.14 Vervaardiging van onderkleding	0	0	1
14.19 Vervaardiging van andere kleding en toebehoren	0	0	2
14.3 Vervaardiging van gebreide en gehaakte kleding	0	0	1
14.31 Vervaardiging van gebreide en gehaakte kousen en sokken	0	0	0
14.39 Vervaardiging van andere gebreide en gehaakte kleding	0	0	1
15 Vervaardiging van leer en van producten van leer	0	0	2
15.1 Looien en bewerken van leer; vervaardiging van koffers, tassen, zadel- en tuigmakerswerk; bereiden en verven van bont	0	0	2
15.11 Looien en bereiden van leer; bereiden en verven van bont	0	0	1
15.12 Vervaardiging van koffers, tassen en dergelijke en van zadel- en tuigmakerswerk	0	0	1
15.2 Vervaardiging van schoeisel	0	0	0
15.20 Vervaardiging van schoeisel	0	0	0
16 Houtindustrie en vervaardiging van artikelen van hout en van kurk, exclusief meubelen; vervaardiging van artikelen van	0	0	18
16.1 Zagen en schaven van hout	0	0	5
16.10 Zagen en schaven van hout	0	0	5
16.2 Vervaardiging van artikelen van hout, kurk, riet of vlechtwerk	0	0	13
16.21 Vervaardiging van fineer en van panelen op basis van hout	0	0	0
16.22 Vervaardiging van parketvloeren	0	0	0
16.23 Vervaardiging van ander schrijn- en timmerwerk	0	0	10
16.24 Vervaardiging van houten emballage	0	0	1
16.29 Vervaardiging van andere artikelen van hout; vervaardiging van artikelen van kurk, riet of vlechtwerk	0	0	2
17 Vervaardiging van papier en papierwaren	0	0	11
17.1 Vervaardiging van pulp, papier en karton	0	0	4
17.12 Vervaardiging van papier en karton	0	0	4
17.2 Vervaardiging van artikelen van papier of karton	0	0	7
17.21 Vervaardiging van gegoldf papier en golfkarton en van verpakkingsmateriaal van papier en karton	0	0	3
17.23 Vervaardiging van kantoorbenodigdheden van papier	0	0	2
17.29 Vervaardiging van andere artikelen van papier of karton	0	0	2
18 Drukkerijen, reproductie van opgenomen media	0	0	51

Faillissementsstatistiek in 2008

Faillissementsstatistiek, verdeling naar activiteit, klasse van tewerkstelling en per Gewest

Aantal ingeleide faillissementsdossiers in 2008 : het Rijk

Activiteit	Klasse van tewerkstelling						
	0 - 4	5 - 9	10 - 19	20 - 49	50 - 99	100 - 199	200 - 499
18.1 Drukkerijen en diensten in verband met drukkerijen	39	6	4	1	0	0	0
18.11 Krantendrukkerijen	1	0	0	0	0	0	0
18.12 Overige drukkerijen	19	3	3	1	0	0	0
18.13 Prepress- en premediadiensten	19	3	1	0	0	0	0
18.14 Binderijen en aanverwante diensten	0	0	0	0	0	0	0
18.2 Reproductie van opgenomen media	1	0	0	0	0	0	0
18.20 Reproductie van opgenomen media	1	0	0	0	0	0	0
19 Vervaardiging van cokes en van geraffineerde aardolieproducten	0	0	0	0	0	0	0
19.2 Vervaardiging van geraffineerde aardolieproducten	0	0	0	0	0	0	0
19.20 Vervaardiging van geraffineerde aardolieproducten	0	0	0	0	0	0	0
20 Vervaardiging van chemische producten	13	0	0	1	1	0	0
20.1 Vervaardiging van chemische basisproducten, kunstmeststoffen en stikstofverbindingen en van kunststoffen en synthetis	5	0	0	0	0	0	0
20.11 Vervaardiging van industriële gassen	0	0	0	0	0	0	0
20.12 Vervaardiging van kleurstoffen en pigmenten	1	0	0	0	0	0	0
20.13 Vervaardiging van andere anorganische chemische basisproducten	0	0	0	0	0	0	0
20.14 Vervaardiging van andere organische chemische basisproducten	3	0	0	0	0	0	0
20.15 Vervaardiging van kunstmeststoffen en stikstofverbindingen	0	0	0	0	0	0	0
20.16 Vervaardiging van kunststoffen in primaire vormen	1	0	0	0	0	0	0
20.17 Vervaardiging van synthetische rubber in primaire vormen	0	0	0	0	0	0	0
20.3 Vervaardiging van verf, vernis e.d., drukinkt en mastiek	2	0	0	0	0	0	0
20.30 Vervaardiging van verf, vernis e.d., drukinkt en mastiek	2	0	0	0	0	0	0
20.4 Vervaardiging van zeep, wasmiddelen, poets- en reinigingsmiddelen, parfums en toiletartikelen	6	0	0	0	1	0	0
20.41 Vervaardiging van zeep en wasmiddelen, poets- en reinigingsmiddelen	2	0	0	0	1	0	0
20.42 Vervaardiging van parfums en toiletartikelen	4	0	0	0	0	0	0
20.5 Vervaardiging van andere chemische producten	0	0	0	0	0	0	0
20.51 Vervaardiging van kruit en springstoffen	0	0	0	0	0	0	0
20.52 Vervaardiging van lijm	0	0	0	0	0	0	0
20.53 Vervaardiging van etherische oliën	0	0	0	0	0	0	0
20.59 Vervaardiging van andere chemische producten, n.e.g.	0	0	0	0	0	0	0
20.6 Vervaardiging van synthetische en kunstmatige vezels	0	0	0	1	0	0	0
20.60 Vervaardiging van synthetische en kunstmatige vezels	0	0	0	1	0	0	0
21 Vervaardiging van farmaceutische grondstoffen en producten	0	0	0	0	0	0	0
21.1 Vervaardiging van farmaceutische grondstoffen	0	0	0	0	0	0	0
21.10 Vervaardiging van farmaceutische grondstoffen	0	0	0	0	0	0	0

Faillissementsstatistiek, verdeling naar activiteit, klasse van tewerkstelling en per Gewest**Aantal ingeleide faillissementsdossiers in 2008 : het Rijk**

Activiteit	Klasse van tewerkstelling		Totaal
	500 - 999	1000 en meer	
18.1 Drukkerijen en diensten in verband met drukkerijen	0	0	50
18.11 Krantendrukkerijen	0	0	1
18.12 Overige drukkerijen	0	0	26
18.13 Prepress- en premediadiensten	0	0	23
18.14 Binderijen en aanverwante diensten	0	0	0
18.2 Reproductie van opgenomen media	0	0	1
18.20 Reproductie van opgenomen media	0	0	1
19 Vervaardiging van cokes en van geraffineerde aardolieproducten	0	0	0
19.2 Vervaardiging van geraffineerde aardolieproducten	0	0	0
19.20 Vervaardiging van geraffineerde aardolieproducten	0	0	0
20 Vervaardiging van chemische producten	0	0	15
20.1 Vervaardiging van chemische basisproducten, kunstmeststoffen en stikstofverbindingen en van kunststoffen en synthetis	0	0	5
20.11 Vervaardiging van industriële gassen	0	0	0
20.12 Vervaardiging van kleurstoffen en pigmenten	0	0	1
20.13 Vervaardiging van andere anorganische chemische basisproducten	0	0	0
20.14 Vervaardiging van andere organische chemische basisproducten	0	0	3
20.15 Vervaardiging van kunstmeststoffen en stikstofverbindingen	0	0	0
20.16 Vervaardiging van kunststoffen in primaire vormen	0	0	1
20.17 Vervaardiging van synthetische rubber in primaire vormen	0	0	0
20.3 Vervaardiging van verf, vernis e.d., drukinkt en mastiek	0	0	2
20.30 Vervaardiging van verf, vernis e.d., drukinkt en mastiek	0	0	2
20.4 Vervaardiging van zeep, wasmiddelen, poets- en reinigingsmiddelen, parfums en toiletartikelen	0	0	7
20.41 Vervaardiging van zeep en wasmiddelen, poets- en reinigingsmiddelen	0	0	3
20.42 Vervaardiging van parfums en toiletartikelen	0	0	4
20.5 Vervaardiging van andere chemische producten	0	0	0
20.51 Vervaardiging van kruid en springstoffen	0	0	0
20.52 Vervaardiging van lijm	0	0	0
20.53 Vervaardiging van etherische oliën	0	0	0
20.59 Vervaardiging van andere chemische producten, n.e.g.	0	0	0
20.6 Vervaardiging van synthetische en kunstmatige vezels	0	0	1
20.60 Vervaardiging van synthetische en kunstmatige vezels	0	0	1
21 Vervaardiging van farmaceutische grondstoffen en producten	0	0	0
21.1 Vervaardiging van farmaceutische grondstoffen	0	0	0
21.10 Vervaardiging van farmaceutische grondstoffen	0	0	0

Faillissementsstatistiek in 2008

Faillissementsstatistiek, verdeling naar activiteit, klasse van tewerkstelling en per Gewest

Aantal ingeleide faillissementsdossiers in 2008 : het Rijk

Activiteit	Klasse van tewerkstelling						
	0 - 4	5 - 9	10 - 19	20 - 49	50 - 99	100 - 199	200 - 499
21.2 Vervaardiging van farmaceutische producten	0	0	0	0	0	0	0
21.20 Vervaardiging van farmaceutische producten	0	0	0	0	0	0	0
22 Vervaardiging van producten van rubber of kunststof	12	0	2	0	0	0	0
22.1 Vervaardiging van producten van rubber	3	0	0	0	0	0	0
22.11 Vervaardiging van binnen- en buitenbanden van rubber; loopvlakvernieuwing	2	0	0	0	0	0	0
22.19 Vervaardiging van andere producten van rubber	1	0	0	0	0	0	0
22.2 Vervaardiging van producten van kunststof	9	0	2	0	0	0	0
22.21 Vervaardiging van platen, vellen, buizen en profielen, van kunststof	1	0	0	0	0	0	0
22.22 Vervaardiging van verpakkingsmateriaal van kunststof	0	0	0	0	0	0	0
22.23 Vervaardiging van kunststofartikelen voor de bouw	5	0	1	0	0	0	0
22.29 Vervaardiging van andere producten van kunststof	3	0	1	0	0	0	0
23 Vervaardiging van andere niet-metaalhoudende minerale producten	10	0	1	1	1	0	0
23.1 Vervaardiging van glas en glaswerk	0	0	0	0	1	0	0
23.11 Vervaardiging van vlakglas	0	0	0	0	0	0	0
23.12 Vormen en bewerken van vlakglas	0	0	0	0	0	0	0
23.13 Vervaardiging van holglas	0	0	0	0	1	0	0
23.14 Vervaardiging van glasvezels	0	0	0	0	0	0	0
23.19 Vervaardiging en bewerking van ander glas (inclusief technisch glaswerk)	0	0	0	0	0	0	0
23.2 Vervaardiging van vuurvaste producten	0	0	0	1	0	0	0
23.20 Vervaardiging van vuurvaste producten	0	0	0	1	0	0	0
23.3 Vervaardiging van producten voor de bouw, van klei	3	0	0	0	0	0	0
23.31 Vervaardiging van keramische tegels en plavuizen	2	0	0	0	0	0	0
23.32 Vervaardiging van bakstenen, tegels en producten voor de bouw, van gebakken klei	1	0	0	0	0	0	0
23.4 Vervaardiging van andere keramische producten	0	0	0	0	0	0	0
23.41 Vervaardiging van huishoudelijk en sieraardewerk	0	0	0	0	0	0	0
23.43 Vervaardiging van isolatoren en isolatiemateriaal, van keramische stoffen	0	0	0	0	0	0	0
23.49 Vervaardiging van andere keramische producten	0	0	0	0	0	0	0
23.5 Vervaardiging van cement, kalk en gips	1	0	0	0	0	0	0
23.51 Vervaardiging van cement	1	0	0	0	0	0	0
23.6 Vervaardiging van artikelen van beton, cement en gips	1	0	0	0	0	0	0
23.61 Vervaardiging van artikelen van beton voor de bouw	1	0	0	0	0	0	0
23.62 Vervaardiging van artikelen van gips voor de bouw	0	0	0	0	0	0	0

Faillissementsstatistiek, verdeling naar activiteit, klasse van tewerkstelling en per Gewest**Aantal ingeleide faillissementsdossiers in 2008 : het Rijk**

Activiteit	Klasse van tewerkstelling		Totaal
	500 - 999	1000 en meer	
21.2 Vervaardiging van farmaceutische producten	0	0	0
21.20 Vervaardiging van farmaceutische producten	0	0	0
22 Vervaardiging van producten van rubber of kunststof	0	0	14
22.1 Vervaardiging van producten van rubber	0	0	3
22.11 Vervaardiging van binnen- en buitenbanden van rubber; loopvlakvernieuwing	0	0	2
22.19 Vervaardiging van andere producten van rubber	0	0	1
22.2 Vervaardiging van producten van kunststof	0	0	11
22.21 Vervaardiging van platen, vellen, buizen en profielen, van kunststof	0	0	1
22.22 Vervaardiging van verpakkingsmateriaal van kunststof	0	0	0
22.23 Vervaardiging van kunststofartikelen voor de bouw	0	0	6
22.29 Vervaardiging van andere producten van kunststof	0	0	4
23 Vervaardiging van andere niet-metaalhoudende minerale producten	0	0	13
23.1 Vervaardiging van glas en glaswerk	0	0	1
23.11 Vervaardiging van vlakglas	0	0	0
23.12 Vormen en bewerken van vlakglas	0	0	0
23.13 Vervaardiging van holglas	0	0	1
23.14 Vervaardiging van glasvezels	0	0	0
23.19 Vervaardiging en bewerking van ander glas (inclusief technisch glaswerk)	0	0	0
23.2 Vervaardiging van vuurvaste producten	0	0	1
23.20 Vervaardiging van vuurvaste producten	0	0	1
23.3 Vervaardiging van producten voor de bouw, van klei	0	0	3
23.31 Vervaardiging van keramische tegels en plavuizen	0	0	2
23.32 Vervaardiging van bakstenen, tegels en producten voor de bouw, van gebakken klei	0	0	1
23.4 Vervaardiging van andere keramische producten	0	0	0
23.41 Vervaardiging van huishoudelijk en sieraardewerk	0	0	0
23.43 Vervaardiging van isolatoren en isolatiemateriaal, van keramische stoffen	0	0	0
23.49 Vervaardiging van andere keramische producten	0	0	0
23.5 Vervaardiging van cement, kalk en gips	0	0	1
23.51 Vervaardiging van cement	0	0	1
23.6 Vervaardiging van artikelen van beton, cement en gips	0	0	1
23.61 Vervaardiging van artikelen van beton voor de bouw	0	0	1
23.62 Vervaardiging van artikelen van gips voor de bouw	0	0	0

Faillissementsstatistiek in 2008

Faillissementsstatistiek, verdeling naar activiteit, klasse van tewerkstelling en per Gewest

Aantal ingeleide faillissementsdossiers in 2008 : het Rijk

Activiteit	Klasse van tewerkstelling						
	0 - 4	5 - 9	10 - 19	20 - 49	50 - 99	100 - 199	200 - 499
23.63 Vervaardiging van stortklare beton	0	0	0	0	0	0	0
23.65 Vervaardiging van producten van vezelcement	0	0	0	0	0	0	0
23.69 Vervaardiging van andere artikelen van beton, gips en cement	0	0	0	0	0	0	0
23.7 Houwen, bewerken en afwerken van natuursteen	5	0	1	0	0	0	0
23.70 Houwen, bewerken en afwerken van natuursteen	5	0	1	0	0	0	0
23.9 Vervaardiging van andere schuurmiddelen en niet-metaalhoudende minerale producten n.e.g.	0	0	0	0	0	0	0
23.91 Vervaardiging van schuur-, slijp- en polijstmiddelen	0	0	0	0	0	0	0
23.99 Vervaardiging van andere niet-metaalhoudende minerale producten, n.e.g.	0	0	0	0	0	0	0
24 Vervaardiging van metalen in primaire vorm	6	1	1	0	0	0	0
24.1 Vervaardiging van ijzer en staal en van ferrolegeringen	0	0	0	0	0	0	0
24.10 Vervaardiging van ijzer en staal en van ferrolegeringen	0	0	0	0	0	0	0
24.2 Vervaardiging van buizen, pijpen, holle profielen en fittings daarvoor, van staal	1	0	0	0	0	0	0
24.20 Vervaardiging van buizen, pijpen, holle profielen en fittings daarvoor, van staal	1	0	0	0	0	0	0
24.3 Vervaardiging van andere producten van de eerste verwerking van staal	0	0	0	0	0	0	0
24.31 Koudtrekken van staven	0	0	0	0	0	0	0
24.33 Koudvormen of koudfelsen	0	0	0	0	0	0	0
24.34 Koudtrekken van draad	0	0	0	0	0	0	0
24.4 Productie van edele metalen en van andere non-ferrometalen	1	1	0	0	0	0	0
24.41 Productie van edelmetalen	0	0	0	0	0	0	0
24.42 Productie van aluminium	1	0	0	0	0	0	0
24.43 Productie van lood, zink en tin	0	0	0	0	0	0	0
24.44 Productie van koper	0	0	0	0	0	0	0
24.45 Productie van andere non-ferrometalen	0	1	0	0	0	0	0
24.5 Gieten van metalen	4	0	1	0	0	0	0
24.51 Gieten van ijzer	2	0	1	0	0	0	0
24.53 Gieten van lichte metalen	0	0	0	0	0	0	0
24.54 Gieten van andere non-ferrometalen	2	0	0	0	0	0	0
25 Vervaardiging van producten van metaal, exclusief machines en apparaten	60	3	8	1	0	0	0
25.1 Vervaardiging van metalen constructiewerken	25	2	4	1	0	0	0
25.11 Vervaardiging van metalen constructiewerken en delen daarvan	16	0	2	1	0	0	0
25.12 Vervaardiging van metalen deuren en vensters	9	2	2	0	0	0	0
25.2 Vervaardiging van tanks, reservoirs en bergingsmiddelen, van metaal	0	0	0	0	0	0	0
25.21 Vervaardiging van radiatoren en ketels voor centrale verwarming	0	0	0	0	0	0	0

Faillissementsstatistiek, verdeling naar activiteit, klasse van tewerkstelling en per Gewest**Aantal ingeleide faillissementsdossiers in 2008 : het Rijk**

Activiteit	Klasse van tewerkstelling		Totaal
	500 - 999	1000 en meer	
23.63 Vervaardiging van stortklare beton	0	0	0
23.65 Vervaardiging van producten van vezelcement	0	0	0
23.69 Vervaardiging van andere artikelen van beton, gips en cement	0	0	0
23.7 Houwen, bewerken en afwerken van natuursteen	0	0	6
23.70 Houwen, bewerken en afwerken van natuursteen	0	0	6
23.9 Vervaardiging van andere schuurmiddelen en niet-metaalhoudende minerale producten n.e.g.	0	0	0
23.91 Vervaardiging van schuur-, slijp- en polijstmiddelen	0	0	0
23.99 Vervaardiging van andere niet-metaalhoudende minerale producten, n.e.g.	0	0	0
24 Vervaardiging van metalen in primaire vorm	0	0	8
24.1 Vervaardiging van ijzer en staal en van ferrolegeringen	0	0	0
24.10 Vervaardiging van ijzer en staal en van ferrolegeringen	0	0	0
24.2 Vervaardiging van buizen, pijpen, holle profielen en fittings daarvoor, van staal	0	0	1
24.20 Vervaardiging van buizen, pijpen, holle profielen en fittings daarvoor, van staal	0	0	1
24.3 Vervaardiging van andere producten van de eerste verwerking van staal	0	0	0
24.31 Koudtrekken van staven	0	0	0
24.33 Koudvervormen of koudfelsen	0	0	0
24.34 Koudtrekken van draad	0	0	0
24.4 Productie van edele metalen en van andere non-ferrometalen	0	0	2
24.41 Productie van edelmetalen	0	0	0
24.42 Productie van aluminium	0	0	1
24.43 Productie van lood, zink en tin	0	0	0
24.44 Productie van koper	0	0	0
24.45 Productie van andere non-ferrometalen	0	0	1
24.5 Gieten van metalen	0	0	5
24.51 Gieten van ijzer	0	0	3
24.53 Gieten van lichte metalen	0	0	0
24.54 Gieten van andere non-ferrometalen	0	0	2
25 Vervaardiging van producten van metaal, exclusief machines en apparaten	0	0	72
25.1 Vervaardiging van metalen constructiewerken	0	0	32
25.11 Vervaardiging van metalen constructiewerken en delen daarvan	0	0	19
25.12 Vervaardiging van metalen deuren en vensters	0	0	13
25.2 Vervaardiging van tanks, reservoirs en bergingsmiddelen, van metaal	0	0	0
25.21 Vervaardiging van radiatoren en ketels voor centrale verwarming	0	0	0

Faillissementsstatistiek in 2008

Faillissementsstatistiek, verdeling naar activiteit, klasse van tewerkstelling en per Gewest

Aantal ingeleide faillissementsdossiers in 2008 : het Rijk

Activiteit	Klasse van tewerkstelling						
	0 - 4	5 - 9	10 - 19	20 - 49	50 - 99	100 - 199	200 - 499
25.29 Vervaardiging van andere tanks, reservoirs en bergingsmiddelen, van metaal	0	0	0	0	0	0	0
25.3 Vervaardiging van stoomketels, exclusief warmwaterketels voor centrale verwarming	4	0	0	0	0	0	0
25.30 Vervaardiging van stoomketels, exclusief warmwaterketels voor centrale verwarming	4	0	0	0	0	0	0
25.4 Vervaardiging van wapens en munitie	0	0	0	0	0	0	0
25.40 Vervaardiging van wapens en munitie	0	0	0	0	0	0	0
25.5 Smeden, persen, stampen en profielwalsen van metaal; poedermetallurgie	8	0	0	0	0	0	0
25.50 Smeden, persen, stampen en profielwalsen van metaal; poedermetallurgie	8	0	0	0	0	0	0
25.6 Oppervlaktebehandeling van metalen; verspanend bewerken van metalen	17	1	2	0	0	0	0
25.61 Oppervlaktebehandeling van metalen	2	0	1	0	0	0	0
25.62 Verspanend bewerken van metalen	15	1	1	0	0	0	0
25.7 Vervaardiging van scharen, messen, bestekken, gereedschap en ijzerwaren	1	0	0	0	0	0	0
25.71 Vervaardiging van scharen, messen, bestekken, enz.	0	0	0	0	0	0	0
25.72 Vervaardiging van hang- en sluitwerk	0	0	0	0	0	0	0
25.73 Vervaardiging van gereedschap	1	0	0	0	0	0	0
25.9 Vervaardiging van andere producten van metaal	5	0	2	0	0	0	0
25.91 Vervaardiging van stalen vaten en dergelijke	0	0	0	0	0	0	0
25.93 Vervaardiging van artikelen van draad en van kettingen en veren	0	0	0	0	0	0	0
25.94 Vervaardiging van bouten, schroeven en moeren	0	0	0	0	0	0	0
25.99 Vervaardiging van andere producten van metaal, n.e.g.	5	0	2	0	0	0	0
26 Vervaardiging van informaticaproducten en van elektronische en optische producten	5	0	0	0	0	0	0
26.1 Vervaardiging van elektronische onderdelen en printplaten	2	0	0	0	0	0	0
26.11 Vervaardiging van elektronische onderdelen	0	0	0	0	0	0	0
26.12 Vervaardiging van elektronische printplaten	2	0	0	0	0	0	0
26.2 Vervaardiging van computers en randapparatuur	0	0	0	0	0	0	0
26.20 Vervaardiging van computers en randapparatuur	0	0	0	0	0	0	0
26.3 Vervaardiging van communicatieapparatuur	0	0	0	0	0	0	0
26.30 Vervaardiging van communicatieapparatuur	0	0	0	0	0	0	0
26.4 Vervaardiging van consumentenelektronica	0	0	0	0	0	0	0
26.40 Vervaardiging van consumentenelektronica	0	0	0	0	0	0	0
26.5 Vervaardiging van meet-, controle- en navigatie-instrumenten en -apparatuur; vervaardiging van uurwerken	0	0	0	0	0	0	0

Faillissementsstatistiek, verdeling naar activiteit, klasse van tewerkstelling en per Gewest**Aantal ingeleide faillissementsdossiers in 2008 : het Rijk**

Activiteit	Klasse van tewerkstelling		Totaal
	500 - 999	1000 en meer	
25.29 Vervaardiging van andere tanks, reservoirs en bergingsmiddelen, van metaal	0	0	0
25.3 Vervaardiging van stoomketels, exclusief warmwaterketels voor centrale verwarming	0	0	4
25.30 Vervaardiging van stoomketels, exclusief warmwaterketels voor centrale verwarming	0	0	4
25.4 Vervaardiging van wapens en munitie	0	0	0
25.40 Vervaardiging van wapens en munitie	0	0	0
25.5 Smeden, persen, stampen en profielwalsen van metaal; poedermetallurgie	0	0	8
25.50 Smeden, persen, stampen en profielwalsen van metaal; poedermetallurgie	0	0	8
25.6 Oppervlaktebehandeling van metalen; verspanend bewerken van metalen	0	0	20
25.61 Oppervlaktebehandeling van metalen	0	0	3
25.62 Verspanend bewerken van metalen	0	0	17
25.7 Vervaardiging van scharen, messen, bestekken, gereedschap en ijzerwaren	0	0	1
25.71 Vervaardiging van scharen, messen, bestekken, enz.	0	0	0
25.72 Vervaardiging van hang- en sluitwerk	0	0	0
25.73 Vervaardiging van gereedschap	0	0	1
25.9 Vervaardiging van andere producten van metaal	0	0	7
25.91 Vervaardiging van stalen vaten en dergelijke	0	0	0
25.93 Vervaardiging van artikelen van draad en van kettingen en veren	0	0	0
25.94 Vervaardiging van bouten, schroeven en moeren	0	0	0
25.99 Vervaardiging van andere producten van metaal, n.e.g.	0	0	7
26 Vervaardiging van informaticaproducten en van elektronische en optische producten	0	0	5
26.1 Vervaardiging van elektronische onderdelen en printplaten	0	0	2
26.11 Vervaardiging van elektronische onderdelen	0	0	0
26.12 Vervaardiging van elektronische printplaten	0	0	2
26.2 Vervaardiging van computers en randapparatuur	0	0	0
26.20 Vervaardiging van computers en randapparatuur	0	0	0
26.3 Vervaardiging van communicatieapparatuur	0	0	0
26.30 Vervaardiging van communicatieapparatuur	0	0	0
26.4 Vervaardiging van consumentenelektronica	0	0	0
26.40 Vervaardiging van consumentenelektronica	0	0	0
26.5 Vervaardiging van meet-, controle- en navigatie-instrumenten en -apparatuur; vervaardiging van uurwerken	0	0	0

Faillissementsstatistiek in 2008

Faillissementsstatistiek, verdeling naar activiteit, klasse van tewerkstelling en per Gewest

Aantal ingeleide faillissementsdossiers in 2008 : het Rijk

Activiteit	Klasse van tewerkstelling						
	0 - 4	5 - 9	10 - 19	20 - 49	50 - 99	100 - 199	200 - 499
26.51 Vervaardiging van meet-, controle- en navigatie-instrumenten en -apparatuur	0	0	0	0	0	0	0
26.52 Vervaardiging van uurwerken	0	0	0	0	0	0	0
26.6 Vervaardiging van bestralingsapparatuur en van elektromedische en elektrotherapeutische apparatuur	1	0	0	0	0	0	0
26.60 Vervaardiging van bestralingsapparatuur en van elektromedische en elektrotherapeutische apparatuur	1	0	0	0	0	0	0
26.7 Vervaardiging van optische instrumenten en van foto- en filmapparatuur	2	0	0	0	0	0	0
26.70 Vervaardiging van optische instrumenten en van foto- en filmapparatuur	2	0	0	0	0	0	0
26.8 Vervaardiging van magnetische en optische media	0	0	0	0	0	0	0
26.80 Vervaardiging van magnetische en optische media	0	0	0	0	0	0	0
27 Vervaardiging van elektrische apparatuur	7	2	0	1	0	0	0
27.1 Vervaardiging van elektromotoren, van elektrische generatoren en transformatoren en van schakel- en verdeelinrichtingen	2	1	0	0	0	0	0
27.11 Vervaardiging van elektromotoren en van elektrische generatoren en transformatoren	2	1	0	0	0	0	0
27.12 Vervaardiging van schakel- en verdeelinrichtingen	0	0	0	0	0	0	0
27.2 Vervaardiging van batterijen en accumulatoren	0	0	0	0	0	0	0
27.20 Vervaardiging van batterijen en accumulatoren	0	0	0	0	0	0	0
27.3 Vervaardiging van kabels en van schakelaars, stekkers, stopcontacten e.d.	0	0	0	0	0	0	0
27.32 Vervaardiging van andere elektrische en elektronische kabels	0	0	0	0	0	0	0
27.33 Vervaardiging van andere elektrische en elektronische kabels	0	0	0	0	0	0	0
27.4 Vervaardiging van elektrische verlichtingsbenodigdheden	5	1	0	1	0	0	0
27.40 Vervaardiging van elektrische verlichtingsbenodigdheden	5	1	0	1	0	0	0
27.5 Vervaardiging van huishoudapparaten	0	0	0	0	0	0	0
27.51 Vervaardiging van elektrische huishoudapparaten	0	0	0	0	0	0	0
27.52 Vervaardiging van niet-elektrische huishoudapparaten	0	0	0	0	0	0	0
27.9 Vervaardiging van andere elektrische apparatuur	0	0	0	0	0	0	0
27.90 Vervaardiging van andere elektrische apparatuur	0	0	0	0	0	0	0
28 Vervaardiging van machines, apparaten en werktuigen, n.e.g.	11	0	2	1	0	0	0
28.1 Vervaardiging van machines en apparaten voor algemeen gebruik	0	0	0	0	0	0	0
28.11 Vervaardiging van motoren en turbines, exclusief motoren voor luchtvaartuigen, motorvoertuigen en bromfietsen	0	0	0	0	0	0	0
28.12 Vervaardiging van hydraulische apparatuur	0	0	0	0	0	0	0

Faillissementsstatistiek, verdeling naar activiteit, klasse van tewerkstelling en per Gewest**Aantal ingeleide faillissementsdossiers in 2008 : het Rijk**

	Activiteit	Klasse van tewerkstelling		Totaal
		500 - 999	1000 en meer	
26.51	Vervaardiging van meet-, controle- en navigatie-instrumenten en -apparatuur	0	0	0
26.52	Vervaardiging van uurwerken	0	0	0
26.6	Vervaardiging van bestralingsapparatuur en van elektromedische en elektrotherapeutische apparatuur	0	0	1
26.60	Vervaardiging van bestralingsapparatuur en van elektromedische en elektrotherapeutische apparatuur	0	0	1
26.7	Vervaardiging van optische instrumenten en van foto- en filmapparatuur	0	0	2
26.70	Vervaardiging van optische instrumenten en van foto- en filmapparatuur	0	0	2
26.8	Vervaardiging van magnetische en optische media	0	0	0
26.80	Vervaardiging van magnetische en optische media	0	0	0
27	Vervaardiging van elektrische apparatuur	0	0	10
27.1	Vervaardiging van elektromotoren, van elektrische generatoren en transformatoren en van schakel- en verdeelinrichtingen	0	0	3
27.11	Vervaardiging van elektromotoren en van elektrische generatoren en transformatoren	0	0	3
27.12	Vervaardiging van schakel- en verdeelinrichtingen	0	0	0
27.2	Vervaardiging van batterijen en accumulatoren	0	0	0
27.20	Vervaardiging van batterijen en accumulatoren	0	0	0
27.3	Vervaardiging van kabels en van schakelaars, stekkers, stopcontacten e.d.	0	0	0
27.32	Vervaardiging van andere elektrische en elektronische kabels	0	0	0
27.33	Vervaardiging van andere elektrische en elektronische kabels	0	0	0
27.4	Vervaardiging van elektrische verlichtingsbenodigdheden	0	0	7
27.40	Vervaardiging van elektrische verlichtingsbenodigdheden	0	0	7
27.5	Vervaardiging van huishoudapparaten	0	0	0
27.51	Vervaardiging van elektrische huishoudapparaten	0	0	0
27.52	Vervaardiging van niet-elektrische huishoudapparaten	0	0	0
27.9	Vervaardiging van andere elektrische apparatuur	0	0	0
27.90	Vervaardiging van andere elektrische apparatuur	0	0	0
28	Vervaardiging van machines, apparaten en werktuigen, n.e.g.	0	0	14
28.1	Vervaardiging van machines en apparaten voor algemeen gebruik	0	0	0
28.11	Vervaardiging van motoren en turbines, exclusief motoren voor luchtvaartuigen, motorvoertuigen en bromfietsen	0	0	0
28.12	Vervaardiging van hydraulische apparatuur	0	0	0

Faillissementsstatistiek in 2008

Faillissementsstatistiek, verdeling naar activiteit, klasse van tewerkstelling en per Gewest

Aantal ingeleide faillissementsdossiers in 2008 : het Rijk

Activiteit	Klasse van tewerkstelling						
	0 - 4	5 - 9	10 - 19	20 - 49	50 - 99	100 - 199	200 - 499
28.13 Vervaardiging van andere pompen en compressoren	0	0	0	0	0	0	0
28.14 Vervaardiging van andere kranen en dergelijke artikelen	0	0	0	0	0	0	0
28.15 Vervaardiging van tandwielen, lagers en andere drijfwerkelementen	0	0	0	0	0	0	0
28.2 Vervaardiging van andere machines en apparaten voor algemeen gebruik	6	0	1	1	0	0	0
28.21 Vervaardiging van ovens en branders	0	0	0	0	0	0	0
28.22 Vervaardiging van hijs-, hef- en transportwerktuigen	1	0	0	1	0	0	0
28.23 Vervaardiging van kantoormachines en -uitrusting (exclusief computers en randapparatuur)	0	0	1	0	0	0	0
28.24 Vervaardiging van elektrisch handgereedschap	1	0	0	0	0	0	0
28.25 Vervaardiging van machines en apparaten voor de koeltechniek en de klimaatregeling, voor niet-huishoudelijk gebruik	3	0	0	0	0	0	0
28.29 Vervaardiging van andere machines en apparaten voor algemeen gebruik, n.e.g.	1	0	0	0	0	0	0
28.3 Vervaardiging van machines en werktuigen voor de landbouw en de bosbouw	2	0	0	0	0	0	0
28.30 Vervaardiging van machines en werktuigen voor de landbouw en de bosbouw	2	0	0	0	0	0	0
28.4 Vervaardiging van niet-verspanende machines voor de metaalbewerking en van gereedschapswerktuigen	0	0	1	0	0	0	0
28.41 Vervaardiging van machines voor de metaalbewerking	0	0	1	0	0	0	0
28.49 Vervaardiging van andere gereedschapswerktuigen	0	0	0	0	0	0	0
28.9 Vervaardiging van andere machines, apparaten en werktuigen voor specifieke doeleinden	3	0	0	0	0	0	0
28.92 Vervaardiging van machines voor de winning van delfstoffen en voor de bouw	1	0	0	0	0	0	0
28.93 Vervaardiging van machines voor de productie van voedings- en genotmiddelen	1	0	0	0	0	0	0
28.94 Vervaardiging van machines voor de productie van textiel, kleding en leer	1	0	0	0	0	0	0
28.96 Vervaardiging van machines voor de kunststof- en rubberindustrie	0	0	0	0	0	0	0
28.99 Vervaardiging van andere machines, apparaten en werktuigen voor specifieke doeleinden, n.e.g.	0	0	0	0	0	0	0
29 Vervaardiging van auto's, aanhangwagens en opleggers	8	2	1	0	0	0	0
29.1 Vervaardiging van auto's	1	0	0	0	0	0	0
29.10 Vervaardiging van auto's	1	0	0	0	0	0	0
29.2 Vervaardiging van carrosserieën voor auto's; vervaardiging van aanhangwagens en opleggers	7	2	1	0	0	0	0
29.20 Vervaardiging van carrosserieën voor auto's; vervaardiging van aanhangwagens en opleggers	7	2	1	0	0	0	0
29.3 Vervaardiging van delen en toebehoren voor auto's	0	0	0	0	0	0	0
29.31 Vervaardiging van elektrische en elektronische benodigdheden voor auto's	0	0	0	0	0	0	0
29.32 Vervaardiging van andere delen en toebehoren van auto's	0	0	0	0	0	0	0
30 Vervaardiging van andere transportmiddelen	2	0	0	0	0	0	0

Faillissementsstatistiek, verdeling naar activiteit, klasse van tewerkstelling en per Gewest**Aantal ingeleide faillissementsdossiers in 2008 : het Rijk**

Activiteit	Klasse van tewerkstelling		Totaal
	500 - 999	1000 en meer	
28.13 Vervaardiging van andere pompen en compressoren	0	0	0
28.14 Vervaardiging van andere kranen en dergelijke artikelen	0	0	0
28.15 Vervaardiging van tandwielen, lagers en andere drijfwerkelementen	0	0	0
28.2 Vervaardiging van andere machines en apparaten voor algemeen gebruik	0	0	8
28.21 Vervaardiging van ovens en branders	0	0	0
28.22 Vervaardiging van hijs-, hef- en transportwerktuigen	0	0	2
28.23 Vervaardiging van kantoormachines en -uitrusting (exclusief computers en randapparatuur)	0	0	1
28.24 Vervaardiging van elektrisch handgereedschap	0	0	1
28.25 Vervaardiging van machines en apparaten voor de koeltechniek en de klimaatregeling, voor niet-huishoudelijk gebruik	0	0	3
28.29 Vervaardiging van andere machines en apparaten voor algemeen gebruik, n.e.g.	0	0	1
28.3 Vervaardiging van machines en werktuigen voor de landbouw en de bosbouw	0	0	2
28.30 Vervaardiging van machines en werktuigen voor de landbouw en de bosbouw	0	0	2
28.4 Vervaardiging van niet-verspanende machines voor de metaalbewerking en van gereedschapswerktuigen	0	0	1
28.41 Vervaardiging van machines voor de metaalbewerking	0	0	1
28.49 Vervaardiging van andere gereedschapswerktuigen	0	0	0
28.9 Vervaardiging van andere machines, apparaten en werktuigen voor specifieke doeleinden	0	0	3
28.92 Vervaardiging van machines voor de winning van delfstoffen en voor de bouw	0	0	1
28.93 Vervaardiging van machines voor de productie van voedings- en genotmiddelen	0	0	1
28.94 Vervaardiging van machines voor de productie van textiel, kleding en leer	0	0	1
28.96 Vervaardiging van machines voor de kunststof- en rubberindustrie	0	0	0
28.99 Vervaardiging van andere machines, apparaten en werktuigen voor specifieke doeleinden, n.e.g.	0	0	0
29 Vervaardiging van auto's, aanhangwagens en opleggers	0	0	11
29.1 Vervaardiging van auto's	0	0	1
29.10 Vervaardiging van auto's	0	0	1
29.2 Vervaardiging van carrosserieën voor auto's; vervaardiging van aanhangwagens en opleggers	0	0	10
29.20 Vervaardiging van carrosserieën voor auto's; vervaardiging van aanhangwagens en opleggers	0	0	10
29.3 Vervaardiging van delen en toebehoren voor auto's	0	0	0
29.31 Vervaardiging van elektrische en elektronische benodigdheden voor auto's	0	0	0
29.32 Vervaardiging van andere delen en toebehoren van auto's	0	0	0
30 Vervaardiging van andere transportmiddelen	0	0	2

Faillissementsstatistiek in 2008

Faillissementsstatistiek, verdeling naar activiteit, klasse van tewerkstelling en per Gewest

Aantal ingeleide faillissementsdossiers in 2008 : het Rijk

Activiteit	Klasse van tewerkstelling						
	0 - 4	5 - 9	10 - 19	20 - 49	50 - 99	100 - 199	200 - 499
30.1 Scheepsbouw	0	0	0	0	0	0	0
30.12 Bouw van plezier- en sportvaartuigen	0	0	0	0	0	0	0
30.2 Vervaardiging van rollend materieel voor spoorwegen	0	0	0	0	0	0	0
30.20 Vervaardiging van rollend materieel voor spoorwegen	0	0	0	0	0	0	0
30.3 Vervaardiging van lucht- en ruimtevaartuigen en van toestellen in verband daarmee	2	0	0	0	0	0	0
30.30 Vervaardiging van lucht- en ruimtevaartuigen en van toestellen in verband daarmee	2	0	0	0	0	0	0
30.9 Vervaardiging van transportmiddelen, n.e.g.	0	0	0	0	0	0	0
30.91 Vervaardiging van motorfietsen	0	0	0	0	0	0	0
30.92 Vervaardiging van fietsen en invalidenwagens	0	0	0	0	0	0	0
30.99 Vervaardiging van andere transportmiddelen, n.e.g.	0	0	0	0	0	0	0
31 Vervaardiging van meubelen	13	3	0	2	0	0	0
31.0 Vervaardiging van meubelen	13	3	0	2	0	0	0
31.01 Vervaardiging van kantoor- en winkelmeubelen	3	0	0	0	0	0	0
31.02 Vervaardiging van keukenmeubelen	0	1	0	0	0	0	0
31.03 Vervaardiging van matrassen	0	0	0	0	0	0	0
31.09 Vervaardiging van andere meubelen	10	2	0	2	0	0	0
32 Overige industrie	14	0	1	0	0	0	0
32.1 Bewerken van edelstenen en vervaardiging van sieraden en dergelijke artikelen	7	0	0	0	0	0	0
32.11 Slaan van munten	0	0	0	0	0	0	0
32.12 Bewerken van edelstenen en vervaardiging van sieraden en dergelijke artikelen	7	0	0	0	0	0	0
32.13 Vervaardiging van imitatiesieraden en dergelijke artikelen	0	0	0	0	0	0	0
32.2 Vervaardiging van muziekinstrumenten	0	0	0	0	0	0	0
32.20 Vervaardiging van muziekinstrumenten	0	0	0	0	0	0	0
32.3 Vervaardiging van sportartikelen	2	0	0	0	0	0	0
32.30 Vervaardiging van sportartikelen	2	0	0	0	0	0	0
32.4 Vervaardiging van spellen en speelgoed	0	0	0	0	0	0	0
32.40 Vervaardiging van spellen en speelgoed	0	0	0	0	0	0	0
32.5 Vervaardiging van medische en tandheekkundige instrumenten en benodigdheden	0	0	1	0	0	0	0
32.50 Vervaardiging van medische en tandheekkundige instrumenten en benodigdheden	0	0	1	0	0	0	0
32.9 Industrie, n.e.g.	5	0	0	0	0	0	0
32.91 Vervaardiging van borstelwaren	0	0	0	0	0	0	0
32.99 Overige industrie, n.e.g.	5	0	0	0	0	0	0
33 Reparatie en installatie van machines en apparaten	9	1	0	0	0	0	0
33.1 Reparatie van producten van metaal, machines en apparaten	9	1	0	0	0	0	0
33.11 Reparatie van producten van metaal	2	0	0	0	0	0	0
33.12 Reparatie van machines	5	1	0	0	0	0	0

Faillissementsstatistiek, verdeling naar activiteit, klasse van tewerkstelling en per Gewest**Aantal ingeleide faillissementsdossiers in 2008 : het Rijk**

Activiteit	Klasse van tewerkstelling		Totaal
	500 - 999	1000 en meer	
30.1 Scheepsbouw	0	0	0
30.12 Bouw van plezier- en sportvaartuigen	0	0	0
30.2 Vervaardiging van rollend materieel voor spoorwegen	0	0	0
30.20 Vervaardiging van rollend materieel voor spoorwegen	0	0	0
30.3 Vervaardiging van lucht- en ruimtevaartuigen en van toestellen in verband daarmee	0	0	2
30.30 Vervaardiging van lucht- en ruimtevaartuigen en van toestellen in verband daarmee	0	0	2
30.9 Vervaardiging van transportmiddelen, n.e.g.	0	0	0
30.91 Vervaardiging van motorfietsen	0	0	0
30.92 Vervaardiging van fietsen en invalidenwagens	0	0	0
30.99 Vervaardiging van andere transportmiddelen, n.e.g.	0	0	0
31 Vervaardiging van meubelen	0	0	18
31.0 Vervaardiging van meubelen	0	0	18
31.01 Vervaardiging van kantoor- en winkelmeubelen	0	0	3
31.02 Vervaardiging van keukenmeubelen	0	0	1
31.03 Vervaardiging van matrassen	0	0	0
31.09 Vervaardiging van andere meubelen	0	0	14
32 Overige industrie	0	0	15
32.1 Bewerken van edelstenen en vervaardiging van sieraden en dergelijke artikelen	0	0	7
32.11 Slaan van munten	0	0	0
32.12 Bewerken van edelstenen en vervaardiging van sieraden en dergelijke artikelen	0	0	7
32.13 Vervaardiging van imitatiesieraden en dergelijke artikelen	0	0	0
32.2 Vervaardiging van muziekinstrumenten	0	0	0
32.20 Vervaardiging van muziekinstrumenten	0	0	0
32.3 Vervaardiging van sportartikelen	0	0	2
32.30 Vervaardiging van sportartikelen	0	0	2
32.4 Vervaardiging van spellen en speelgoed	0	0	0
32.40 Vervaardiging van spellen en speelgoed	0	0	0
32.5 Vervaardiging van medische en tandheeskundige instrumenten en benodigdheden	0	0	1
32.50 Vervaardiging van medische en tandheeskundige instrumenten en benodigdheden	0	0	1
32.9 Industrie, n.e.g.	0	0	5
32.91 Vervaardiging van borstelwaren	0	0	0
32.99 Overige industrie, n.e.g.	0	0	5
33 Reparatie en installatie van machines en apparaten	0	0	10
33.1 Reparatie van producten van metaal, machines en apparaten	0	0	10
33.11 Reparatie van producten van metaal	0	0	2
33.12 Reparatie van machines	0	0	6

Faillissementsstatistiek in 2008

Faillissementsstatistiek, verdeling naar activiteit, klasse van tewerkstelling en per Gewest

Aantal ingeleide faillissementsdossiers in 2008 : het Rijk

Activiteit	Klasse van tewerkstelling						
	0 - 4	5 - 9	10 - 19	20 - 49	50 - 99	100 - 199	200 - 499
33.14 Reparatie van elektrische apparatuur	0	0	0	0	0	0	0
33.15 Reparatie en onderhoud van schepen	1	0	0	0	0	0	0
33.16 Reparatie en onderhoud van lucht- en ruimtevaartuigen	1	0	0	0	0	0	0
33.19 Reparatie van andere apparatuur	0	0	0	0	0	0	0
33.2 Installatie van industriële machines, toestellen en werktuigen	0	0	0	0	0	0	0
33.20 Installatie van industriële machines, toestellen en werktuigen	0	0	0	0	0	0	0
D Productie en distributie van elektriciteit, gas, stoom en gekoelde lucht	2	0	0	0	0	0	0
35 Productie en distributie van elektriciteit, gas, stoom en gekoelde lucht	2	0	0	0	0	0	0
35.1 Opwekking, transmissie en distributie van elektriciteit	0	0	0	0	0	0	0
35.11 Productie van elektriciteit	0	0	0	0	0	0	0
35.13 Distributie van elektriciteit	0	0	0	0	0	0	0
35.14 Handel in elektriciteit	0	0	0	0	0	0	0
35.2 Productie en distributie van gas	1	0	0	0	0	0	0
35.21 Productie van gas	1	0	0	0	0	0	0
35.3 Productie en distributie van stoom en gekoelde lucht	1	0	0	0	0	0	0
35.30 Productie en distributie van stoom en gekoelde lucht	1	0	0	0	0	0	0
E Distributie van water; afval- en afvalwaterbeheer en sanering	10	1	1	1	0	0	0
36 Winning, behandeling en distributie van water	0	0	0	0	0	0	0
36.0 Winning, behandeling en distributie van water	0	0	0	0	0	0	0
36.00 Winning, behandeling en distributie van water	0	0	0	0	0	0	0
37 Afvalwaterafvoer	1	0	0	0	0	0	0
37.0 Afvalwaterafvoer	1	0	0	0	0	0	0
37.00 Afvalwaterafvoer	1	0	0	0	0	0	0
38 Inzameling, verwerking en verwijdering van afval; terugwinning	9	1	1	1	0	0	0
38.1 Inzameling van afval	0	0	0	0	0	0	0
38.11 Inzameling van ongevaarlijk afval	0	0	0	0	0	0	0
38.12 Inzameling van gevaarlijk afval	0	0	0	0	0	0	0
38.2 Verwerking en verwijdering van afval	1	1	0	1	0	0	0
38.21 Verwerking en verwijdering van ongevaarlijk afval	1	1	0	1	0	0	0
38.22 Behandeling en verwijdering van gevaarlijk afval	0	0	0	0	0	0	0
38.3 Terugwinning	8	0	1	0	0	0	0
38.31 Sloop van wrakken	0	0	0	0	0	0	0
38.32 Terugwinning van gesorteerd materiaal	8	0	1	0	0	0	0

Faillissementsstatistiek, verdeling naar activiteit, klasse van tewerkstelling en per Gewest

Aantal ingeleide faillissementsdossiers in 2008 : het Rijk

Activiteit	Klasse van tewerkstelling		Totaal
	500 - 999	1000 en meer	
33.14 Reparatie van elektrische apparatuur	0	0	0
33.15 Reparatie en onderhoud van schepen	0	0	1
33.16 Reparatie en onderhoud van lucht- en ruimtevaartuigen	0	0	1
33.19 Reparatie van andere apparatuur	0	0	0
33.2 Installatie van industriële machines, toestellen en werktuigen	0	0	0
33.20 Installatie van industriële machines, toestellen en werktuigen	0	0	0
D Productie en distributie van elektriciteit, gas, stoom en gekoelde lucht	0	0	2
35 Productie en distributie van elektriciteit, gas, stoom en gekoelde lucht	0	0	2
35.1 Opwekking, transmissie en distributie van elektriciteit	0	0	0
35.11 Productie van elektriciteit	0	0	0
35.13 Distributie van elektriciteit	0	0	0
35.14 Handel in elektriciteit	0	0	0
35.2 Productie en distributie van gas	0	0	1
35.21 Productie van gas	0	0	1
35.3 Productie en distributie van stoom en gekoelde lucht	0	0	1
35.30 Productie en distributie van stoom en gekoelde lucht	0	0	1
E Distributie van water; afval- en afvalwaterbeheer en sanering	0	0	13
36 Winning, behandeling en distributie van water	0	0	0
36.0 Winning, behandeling en distributie van water	0	0	0
36.00 Winning, behandeling en distributie van water	0	0	0
37 Afvalwaterafvoer	0	0	1
37.0 Afvalwaterafvoer	0	0	1
37.00 Afvalwaterafvoer	0	0	1
38 Inzameling, verwerking en verwijdering van afval; terugwinning	0	0	12
38.1 Inzameling van afval	0	0	0
38.11 Inzameling van ongevaarlijk afval	0	0	0
38.12 Inzameling van gevaarlijk afval	0	0	0
38.2 Verwerking en verwijdering van afval	0	0	3
38.21 Verwerking en verwijdering van ongevaarlijk afval	0	0	3
38.22 Behandeling en verwijdering van gevaarlijk afval	0	0	0
38.3 Terugwinning	0	0	9
38.31 Sloop van wrakken	0	0	0
38.32 Terugwinning van gesorteerd materiaal	0	0	9

Faillissementsstatistiek in 2008

Faillissementsstatistiek, verdeling naar activiteit, klasse van tewerkstelling en per Gewest

Aantal ingeleide faillissementsdossiers in 2008 : het Rijk

Activiteit	Klasse van tewerkstelling						
	0 - 4	5 - 9	10 - 19	20 - 49	50 - 99	100 - 199	200 - 499
F Bouwnijverheid	1142	60	30	12	3	2	0
41 Bouw van gebouwen	313	21	8	5	3	1	0
41.1 Ontwikkeling van bouwprojecten	47	0	0	0	0	0	0
41.10 Ontwikkeling van bouwprojecten	47	0	0	0	0	0	0
41.2 Burgerlijke en utiliteitsbouw	266	21	8	5	3	1	0
41.20 Burgerlijke en utiliteitsbouw	266	21	8	5	3	1	0
42 Weg- en waterbouw	32	6	1	1	0	1	0
42.1 Bouw van wegen en spoorwegen	17	1	1	0	0	0	0
42.11 Bouw van autowegen en andere wegen	14	1	1	0	0	0	0
42.12 Bouw van boven- en ondergrondse spoorwegen	2	0	0	0	0	0	0
42.13 Bouw van bruggen en tunnels	1	0	0	0	0	0	0
42.2 Bouw van civieltechnische werken ten behoeve van nutsbedrijven	14	5	0	1	0	1	0
42.21 Bouw van civieltechnische werken voor vloeistoffen	11	3	0	1	0	0	0
42.22 Bouw van civieltechnische werken voor elektriciteit en telecommunicatie	3	2	0	0	0	1	0
42.9 Bouw van andere civieltechnische werken	1	0	0	0	0	0	0
42.91 Waterbouw	1	0	0	0	0	0	0
42.99 Bouw van andere civieltechnische werken, n.e.g.	0	0	0	0	0	0	0
43 Gespecialiseerde bouwwerkzaamheden	797	33	21	6	0	0	0
43.1 Slopen en bouwrijp maken van terreinen	58	0	2	0	0	0	0
43.11 Slopen	16	0	2	0	0	0	0
43.12 Bouwrijp maken van terreinen	41	0	0	0	0	0	0
43.13 Proefboren en boren	1	0	0	0	0	0	0
43.2 Elektrische installatie, loodgieterswerk en overige bouwinstallatie	178	11	3	1	0	0	0
43.21 Elektrische installatie	89	10	1	1	0	0	0
43.22 Loodgieterswerk, installatie van verwarming en klimaatregeling	61	1	2	0	0	0	0
43.29 Overige bouwinstallatie	28	0	0	0	0	0	0
43.3 Afwerking van gebouwen	307	11	10	1	0	0	0
43.31 Stukadoorswerk	63	3	2	1	0	0	0
43.32 Schrijnwerk	124	3	5	0	0	0	0
43.33 Vloerafwerking en behangen	48	3	2	0	0	0	0
43.34 Schilderen en glaszetten	54	1	1	0	0	0	0
43.39 Overige werkzaamheden in verband met de afwerking van gebouwen	18	1	0	0	0	0	0
43.9 Overige gespecialiseerde bouwactiviteiten	254	11	6	4	0	0	0
43.91 Dakwerkzaamheden	40	5	4	1	0	0	0
43.99 Overige gespecialiseerde bouwactiviteiten, n.e.g.	214	6	2	3	0	0	0

Faillissementsstatistiek, verdeling naar activiteit, klasse van tewerkstelling en per Gewest
Aantal ingeleide faillissementsdossiers in 2008 : het Rijk

Activiteit	Klasse van tewerkstelling		Totaal
	500 - 999	1000 en meer	
F Bouwnijverheid	0	0	1249
41 Bouw van gebouwen	0	0	351
41.1 Ontwikkeling van bouwprojecten	0	0	47
41.10 Ontwikkeling van bouwprojecten	0	0	47
41.2 Burgerlijke en utiliteitsbouw	0	0	304
41.20 Burgerlijke en utiliteitsbouw	0	0	304
42 Weg- en waterbouw	0	0	41
42.1 Bouw van wegen en spoorwegen	0	0	19
42.11 Bouw van autowegen en andere wegen	0	0	16
42.12 Bouw van boven- en ondergrondse spoorwegen	0	0	2
42.13 Bouw van bruggen en tunnels	0	0	1
42.2 Bouw van civieltechnische werken ten behoeve van nutsbedrijven	0	0	21
42.21 Bouw van civieltechnische werken voor vloeistoffen	0	0	15
42.22 Bouw van civieltechnische werken voor elektriciteit en telecommunicatie	0	0	6
42.9 Bouw van andere civieltechnische werken	0	0	1
42.91 Waterbouw	0	0	1
42.99 Bouw van andere civieltechnische werken, n.e.g.	0	0	0
43 Gespecialiseerde bouwwerkzaamheden	0	0	857
43.1 Slopen en bouwrijp maken van terreinen	0	0	60
43.11 Slopen	0	0	18
43.12 Bouwrijp maken van terreinen	0	0	41
43.13 Proefboren en boren	0	0	1
43.2 Elektrische installatie, loodgieterswerk en overige bouwinstallatie	0	0	193
43.21 Elektrische installatie	0	0	101
43.22 Loodgieterswerk, installatie van verwarming en klimaatregeling	0	0	64
43.29 Overige bouwinstallatie	0	0	28
43.3 Afwerking van gebouwen	0	0	329
43.31 Stukadoorswerk	0	0	69
43.32 Schrijnwerk	0	0	132
43.33 Vloerafwerking en behangen	0	0	53
43.34 Schilderen en glaszetten	0	0	56
43.39 Overige werkzaamheden in verband met de afwerking van gebouwen	0	0	19
43.9 Overige gespecialiseerde bouwactiviteiten	0	0	275
43.91 Dakwerkzaamheden	0	0	50
43.99 Overige gespecialiseerde bouwactiviteiten, n.e.g.	0	0	225

Faillissementsstatistiek in 2008

Faillissementsstatistiek, verdeling naar activiteit, klasse van tewerkstelling en per Gewest

Aantal ingeleide faillissementsdossiers in 2008 : het Rijk

Activiteit	Klasse van tewerkstelling						
	0 - 4	5 - 9	10 - 19	20 - 49	50 - 99	100 - 199	200 - 499
G Groot- en detailhandel; reparatie van auto's en motorfietsen	2259	125	54	11	5	2	0
45 Groot- en detailhandel in en reparatie van auto's en motorfietsen	290	18	7	2	0	0	0
45.1 Handel in auto's	139	6	5	1	0	0	0
45.11 Handel in personenauto's en andere lichte auto's	138	6	5	1	0	0	0
45.19 Handel in andere auto's	1	0	0	0	0	0	0
45.2 Onderhoud en reparatie van auto's	97	10	2	1	0	0	0
45.20 Onderhoud en reparatie van auto's	97	10	2	1	0	0	0
45.3 Handel in delen en toebehoren van auto's	39	2	0	0	0	0	0
45.31 Groothandel in delen en toebehoren van auto's	1	0	0	0	0	0	0
45.32 Detailhandel in delen en toebehoren van auto's	38	2	0	0	0	0	0
45.4 Handel in en onderhoud en reparatie van motorfietsen en delen en toebehoren van motorfietsen	15	0	0	0	0	0	0
45.40 Handel in en onderhoud en reparatie van motorfietsen en delen en toebehoren van motorfietsen	15	0	0	0	0	0	0
46 Groothandel, met uitzondering van de handel in auto's en motorfietsen	826	46	23	5	3	1	0
46.1 Handelsbemiddeling	205	0	0	0	0	0	0
46.11 Handelsbemiddeling in landbouwproducten, levende dieren en textielgrondstoffen en halffabrikaten	0	0	0	0	0	0	0
46.12 Handelsbemiddeling in brandstoffen, ertsen, metalen en chemische producten	4	0	0	0	0	0	0
46.13 Handelsbemiddeling in hout en bouwmaterialen	9	0	0	0	0	0	0
46.14 Handelsbemiddeling in machines, apparaten en werktuigen voor de industrie en in schepen en luchtvaartuigen	11	0	0	0	0	0	0
46.15 Handelsbemiddeling in meubelen, huishoudelijke artikelen en ijzerwaren	23	0	0	0	0	0	0
46.16 Handelsbemiddeling in textiel, kleding, bont, schoeisel en lederwaren	19	0	0	0	0	0	0
46.17 Handelsbemiddeling in voedings- en genotmiddelen	20	0	0	0	0	0	0
46.18 Handelsbemiddeling gespecialiseerd in andere goederen	45	0	0	0	0	0	0
46.19 Handelsbemiddeling in goederen, algemeen assortiment	74	0	0	0	0	0	0
46.2 Groothandel in landbouwproducten en levende dieren	26	0	0	0	0	0	0
46.21 Groothandel in granen, ruwe tabak, zaden en diervoeders	6	0	0	0	0	0	0
46.22 Groothandel in bloemen en planten	8	0	0	0	0	0	0

Faillissementsstatistiek, verdeling naar activiteit, klasse van tewerkstelling en per Gewest**Aantal ingeleide faillissementsdossiers in 2008 : het Rijk**

	Activiteit	Klasse van tewerkstelling		Totaal
		500 - 999	1000 en meer	
G	Groot- en detailhandel; reparatie van auto's en motorfietsen	0	0	2456
45	Groot- en detailhandel in en reparatie van auto's en motorfietsen	0	0	317
45.1	Handel in auto's	0	0	151
45.11	Handel in personenauto's en andere lichte auto's	0	0	150
45.19	Handel in andere auto's	0	0	1
45.2	Onderhoud en reparatie van auto's	0	0	110
45.20	Onderhoud en reparatie van auto's	0	0	110
45.3	Handel in delen en toebehoren van auto's	0	0	41
45.31	Groothandel in delen en toebehoren van auto's	0	0	1
45.32	Detailhandel in delen en toebehoren van auto's	0	0	40
45.4	Handel in en onderhoud en reparatie van motorfietsen en delen en toebehoren van motorfietsen	0	0	15
45.40	Handel in en onderhoud en reparatie van motorfietsen en delen en toebehoren van motorfietsen	0	0	15
46	Groothandel, met uitzondering van de handel in auto's en motorfietsen	0	0	904
46.1	Handelsbemiddeling	0	0	205
46.11	Handelsbemiddeling in landbouwproducten, levende dieren en textielgrondstoffen en halffabrikaten	0	0	0
46.12	Handelsbemiddeling in brandstoffen, ertsen, metalen en chemische producten	0	0	4
46.13	Handelsbemiddeling in hout en bouwmaterialen	0	0	9
46.14	Handelsbemiddeling in machines, apparaten en werktuigen voor de industrie en in schepen en luchtvaartuigen	0	0	11
46.15	Handelsbemiddeling in meubelen, huishoudelijke artikelen en ijzerwaren	0	0	23
46.16	Handelsbemiddeling in textiel, kleding, bont, schoeisel en lederwaren	0	0	19
46.17	Handelsbemiddeling in voedings- en genotmiddelen	0	0	20
46.18	Handelsbemiddeling gespecialiseerd in andere goederen	0	0	45
46.19	Handelsbemiddeling in goederen, algemeen assortiment	0	0	74
46.2	Groothandel in landbouwproducten en levende dieren	0	0	26
46.21	Groothandel in granen, ruwe tabak, zaden en diervoeders	0	0	6
46.22	Groothandel in bloemen en planten	0	0	8

Faillissementsstatistiek in 2008

Faillissementsstatistiek, verdeling naar activiteit, klasse van tewerkstelling en per Gewest

Aantal ingeleide faillissementsdossiers in 2008 : het Rijk

Activiteit	Klasse van tewerkstelling						
	0 - 4	5 - 9	10 - 19	20 - 49	50 - 99	100 - 199	200 - 499
46.23 Groothandel in levende dieren	11	0	0	0	0	0	0
46.24 Groothandel in huiden, vellen en leer	1	0	0	0	0	0	0
46.3 Groothandel in voedings- en genotmiddelen	102	16	6	1	1	0	0
46.31 Groothandel in groenten en fruit	7	2	0	0	0	0	0
46.32 Groothandel in vlees en vleesproducten	11	6	1	0	1	0	0
46.33 Groothandel in zuivelproducten, eieren en spijsoïën en -vetten	3	1	0	0	0	0	0
46.34 Groothandel in dranken	20	3	1	0	0	0	0
46.35 Groothandel in tabaksproducten	2	0	0	0	0	0	0
46.36 Groothandel in suiker, chocolade en suikerwerk	3	1	2	0	0	0	0
46.37 Groothandel in koffie, thee, cacao en specerijen	3	0	0	0	0	0	0
46.38 Groothandel in andere voedingsmiddelen, met inbegrip van vis en schaal- en weekdieren	25	1	0	1	0	0	0
46.39 Niet-gespecialiseerde groothandel in voedings- en genotmiddelen	28	2	2	0	0	0	0
46.4 Groothandel in consumentenartikelen	263	13	9	1	1	0	0
46.41 Groothandel in textiel	44	1	1	0	0	0	0
46.42 Groothandel in kleding en schoeisel	64	4	0	0	1	0	0
46.43 Groothandel in elektrische huishoudelijke apparaten	19	1	1	0	0	0	0
46.44 Groothandel in porselein, glaswerk en reinigingsmiddelen	5	0	1	1	0	0	0
46.45 Groothandel in parfumerieën en cosmetica	17	1	0	0	0	0	0
46.46 Groothandel in farmaceutische producten	14	1	0	0	0	0	0
46.47 Groothandel in meubelen, vloerbedekking en verlichtingsbenodigdheden	23	0	2	0	0	0	0
46.48 Groothandel in uurwerken en sieraden	0	0	0	0	0	0	0
46.49 Groothandel in andere consumentenartikelen	77	5	4	0	0	0	0
46.5 Groothandel in informatie- en communicatieapparatuur	42	4	5	1	1	1	0
46.51 Groothandel in computers, randapparatuur en software	35	4	5	1	1	1	0
46.52 Groothandel in elektronische en telecommunicatieapparatuur en delen daarvan	7	0	0	0	0	0	0
46.6 Groothandel in andere machines en werktuigen en toebehoren	69	5	2	1	0	0	0
46.61 Groothandel in machines, werktuigen en toebehoren voor de landbouw	3	0	0	0	0	0	0
46.62 Groothandel in gereedschapswerktuigen	12	1	0	0	0	0	0

Faillissementsstatistiek, verdeling naar activiteit, klasse van tewerkstelling en per Gewest**Aantal ingeleide faillissementsdossiers in 2008 : het Rijk**

Activiteit	Klasse van tewerkstelling		Totaal
	500 - 999	1000 en meer	
46.23 Groothandel in levende dieren	0	0	11
46.24 Groothandel in huiden, vellen en leer	0	0	1
46.3 Groothandel in voedings- en genotmiddelen	0	0	126
46.31 Groothandel in groenten en fruit	0	0	9
46.32 Groothandel in vlees en vleesproducten	0	0	19
46.33 Groothandel in zuivelproducten, eieren en spijsoliën en -vetten	0	0	4
46.34 Groothandel in dranken	0	0	24
46.35 Groothandel in tabaksproducten	0	0	2
46.36 Groothandel in suiker, chocolade en suikerwerk	0	0	6
46.37 Groothandel in koffie, thee, cacao en specerijen	0	0	3
46.38 Groothandel in andere voedingsmiddelen, met inbegrip van vis en schaal- en weekdieren	0	0	27
46.39 Niet-gespecialiseerde groothandel in voedings- en genotmiddelen	0	0	32
46.4 Groothandel in consumentenartikelen	0	0	287
46.41 Groothandel in textiel	0	0	46
46.42 Groothandel in kleding en schoeisel	0	0	69
46.43 Groothandel in elektrische huishoudelijke apparaten	0	0	21
46.44 Groothandel in porselein, glaswerk en reinigingsmiddelen	0	0	7
46.45 Groothandel in parfumerieën en cosmetica	0	0	18
46.46 Groothandel in farmaceutische producten	0	0	15
46.47 Groothandel in meubelen, vloerbedekking en verlichtingsbenodigdheden	0	0	25
46.48 Groothandel in uurwerken en sieraden	0	0	0
46.49 Groothandel in andere consumentenartikelen	0	0	86
46.5 Groothandel in informatie- en communicatieapparatuur	0	0	54
46.51 Groothandel in computers, randapparatuur en software	0	0	47
46.52 Groothandel in elektronische en telecommunicatieapparatuur en delen daarvan	0	0	7
46.6 Groothandel in andere machines en werktuigen en toebehoren	0	0	77
46.61 Groothandel in machines, werktuigen en toebehoren voor de landbouw	0	0	3
46.62 Groothandel in gereedschapswerktuigen	0	0	13

Faillissementsstatistiek in 2008

Faillissementsstatistiek, verdeling naar activiteit, klasse van tewerkstelling en per Gewest

Aantal ingeleide faillissementsdossiers in 2008 : het Rijk

Activiteit	Klasse van tewerkstelling						
	0 - 4	5 - 9	10 - 19	20 - 49	50 - 99	100 - 199	200 - 499
46.63 Groothandel in machines voor de mijnbouw, de bouwnijverheid en de weg- en waterbouw	2	0	0	0	0	0	0
46.64 Groothandel in machines voor de textielindustrie en in naai- en breimachines	2	0	0	0	0	0	0
46.65 Groothandel in kantoormeubelen	4	1	0	0	0	0	0
46.66 Groothandel in andere kantoomachines en kantoorbenodigdheden	1	0	0	0	0	0	0
46.69 Groothandel in andere machines en werktuigen	45	3	2	1	0	0	0
46.7 Overige gespecialiseerde groothandel	87	3	1	1	0	0	0
46.71 Groothandel in vaste, vloeibare en gasvormige brandstoffen en aanverwante producten	11	0	0	0	0	0	0
46.72 Groothandel in metalen en metaalertsen	5	0	0	0	0	0	0
46.73 Groothandel in hout, bouwmaterialen en sanitair	32	1	0	0	0	0	0
46.74 Groothandel in ijzerwaren en in installatiemateriaal voor loodgieterswerk en verwarming	7	0	0	0	0	0	0
46.75 Groothandel in chemische producten	11	0	1	1	0	0	0
46.76 Groothandel in andere intermediaire producten	18	0	0	0	0	0	0
46.77 Groothandel in afval en schroot	3	2	0	0	0	0	0
46.9 Niet-gespecialiseerde groothandel	32	5	0	0	0	0	0
46.90 Niet-gespecialiseerde groothandel	32	5	0	0	0	0	0
47 Detailhandel, met uitzondering van de handel in auto's en motorfietsen	1143	61	24	4	2	1	0
47.1 Detailhandel in niet-gespecialiseerde winkels	196	17	11	2	0	0	0
47.11 Detailhandel in niet-gespecialiseerde winkels waarbij voedings- en genotmiddelen overheersen	184	17	11	2	0	0	0
47.19 Overige detailhandel in niet-gespecialiseerde winkels	12	0	0	0	0	0	0
47.2 Detailhandel in voedings- en genotmiddelen in gespecialiseerde winkels	155	8	1	0	1	0	0
47.21 Detailhandel in groenten en fruit in gespecialiseerde winkels	18	1	0	0	0	0	0
47.22 Detailhandel in vlees en vleesproducten in gespecialiseerde winkels	43	5	1	0	1	0	0
47.23 Detailhandel in vis en schaal- en weekdieren in gespecialiseerde winkels	7	1	0	0	0	0	0
47.24 Detailhandel in brood, banketbakkerswerk en suikerwerk in gespecialiseerde winkels	39	1	0	0	0	0	0
47.25 Detailhandel in dranken in gespecialiseerde winkels	17	0	0	0	0	0	0
47.26 Detailhandel in tabaksproducten in gespecialiseerde winkels	8	0	0	0	0	0	0
47.29 Overige detailhandel in voedingsmiddelen in gespecialiseerde winkels	23	0	0	0	0	0	0
47.3 Detailhandel in motorbrandstoffen in gespecialiseerde winkels	35	1	0	0	0	0	0
47.30 Detailhandel in motorbrandstoffen in gespecialiseerde winkels	35	1	0	0	0	0	0

Faillissementsstatistiek, verdeling naar activiteit, klasse van tewerkstelling en per Gewest**Aantal ingeleide faillissementsdossiers in 2008 : het Rijk**

	Activiteit	Klasse van tewerkstelling		Totaal
		500 - 999	1000 en meer	
46.63	Groothandel in machines voor de mijnbouw, de bouwnijverheid en de weg- en waterbouw	0	0	2
46.64	Groothandel in machines voor de textielindustrie en in naai- en breimachines	0	0	2
46.65	Groothandel in kantoormeubelen	0	0	5
46.66	Groothandel in andere kantoomachines en kantoorbenodigdheden	0	0	1
46.69	Groothandel in andere machines en werktuigen	0	0	51
46.7	Overige gespecialiseerde groothandel	0	0	92
46.71	Groothandel in vaste, vloeibare en gasvormige brandstoffen en aanverwante producten	0	0	11
46.72	Groothandel in metalen en metaalertsen	0	0	5
46.73	Groothandel in hout, bouwmaterialen en sanitair	0	0	33
46.74	Groothandel in ijzerwaren en in installatiemateriaal voor loodgieterswerk en verwarming	0	0	7
46.75	Groothandel in chemische producten	0	0	13
46.76	Groothandel in andere intermediaire producten	0	0	18
46.77	Groothandel in afval en schroot	0	0	5
46.9	Niet-gespecialiseerde groothandel	0	0	37
46.90	Niet-gespecialiseerde groothandel	0	0	37
47	Detailhandel, met uitzondering van de handel in auto's en motorfietsen	0	0	1235
47.1	Detailhandel in niet-gespecialiseerde winkels	0	0	226
47.11	Detailhandel in niet-gespecialiseerde winkels waarbij voedings- en genotmiddelen overheersen	0	0	214
47.19	Overige detailhandel in niet-gespecialiseerde winkels	0	0	12
47.2	Detailhandel in voedings- en genotmiddelen in gespecialiseerde winkels	0	0	165
47.21	Detailhandel in groenten en fruit in gespecialiseerde winkels	0	0	19
47.22	Detailhandel in vlees en vleesproducten in gespecialiseerde winkels	0	0	50
47.23	Detailhandel in vis en schaal- en weekdieren in gespecialiseerde winkels	0	0	8
47.24	Detailhandel in brood, banketbakkerswerk en suikerwerk in gespecialiseerde winkels	0	0	40
47.25	Detailhandel in dranken in gespecialiseerde winkels	0	0	17
47.26	Detailhandel in tabaksproducten in gespecialiseerde winkels	0	0	8
47.29	Overige detailhandel in voedingsmiddelen in gespecialiseerde winkels	0	0	23
47.3	Detailhandel in motorbrandstoffen in gespecialiseerde winkels	0	0	36
47.30	Detailhandel in motorbrandstoffen in gespecialiseerde winkels	0	0	36

Faillissementsstatistiek in 2008

Faillissementsstatistiek, verdeling naar activiteit, klasse van tewerkstelling en per Gewest

Aantal ingeleide faillissementsdossiers in 2008 : het Rijk

Activiteit	Klasse van tewerkstelling						
	0 - 4	5 - 9	10 - 19	20 - 49	50 - 99	100 - 199	200 - 499
47.4 Detailhandel in ICT-apparatuur in gespecialiseerde winkels	60	2	3	1	0	1	0
47.41 Detailhandel in computers, randapparatuur en software in gespecialiseerde winkels	40	1	2	0	0	1	0
47.42 Detailhandel in telecommunicatieapparatuur in gespecialiseerde winkels	1	0	0	0	0	0	0
47.43 Detailhandel in audio- en videoapparatuur in gespecialiseerde winkels	19	1	1	1	0	0	0
47.5 Detailhandel in andere consumentenartikelen in gespecialiseerde winkels	169	10	1	0	1	0	0
47.51 Detailhandel in textiel in gespecialiseerde winkels	45	1	0	0	0	0	0
47.52 Detailhandel in ijzerwaren, verf en glas in gespecialiseerde winkels	25	2	0	0	0	0	0
47.53 Detailhandel in tapijten en andere vloerbedekking en wandbekleding in gespecialiseerde winkels	22	2	0	0	2	0	0
47.54 Detailhandel in elektrische huishoudapparaten in gespecialiseerde winkels	13	2	0	0	0	0	0
47.59 Detailhandel in meubelen, verlichtingsbenodigdheden en andere huishoudelijke artikelen in gespecialiseerde winkels	64	3	1	0	0	0	0
47.6 Detailhandel in cultuur- en recreatieartikelen in gespecialiseerde winkels	69	0	0	0	0	0	0
47.61 Detailhandel in boeken in gespecialiseerde winkels	17	0	0	0	0	0	0
47.62 Detailhandel in kranten en kantoorbehoefte in gespecialiseerde winkels	49	0	0	0	0	0	0
47.63 Detailhandel in audio- en video-opnamen in gespecialiseerde winkels	1	0	0	0	0	0	0
47.64 Detailhandel in sportartikelen in gespecialiseerde winkels	2	0	0	0	0	0	0
47.65 Detailhandel in spellen en speelgoed in gespecialiseerde winkels	0	0	0	0	0	0	0
47.7 Detailhandel in andere artikelen in gespecialiseerde winkels	414	23	7	1	0	0	0
47.71 Detailhandel in kleding in gespecialiseerde winkels	184	12	3	0	0	0	0
47.72 Detailhandel in schoeisel en lederwaren in gespecialiseerde winkels	31	4	0	0	0	0	0
47.73 Apothekers in gespecialiseerde winkels	2	0	0	0	0	0	0
47.74 Detailhandel in medische en orthopedische artikelen in gespecialiseerde winkels	6	1	0	0	0	0	0
47.75 Detailhandel in cosmetica en toiletartikelen in gespecialiseerde winkels	12	0	1	0	0	0	0
47.76 Detailhandel in bloemen, planten, zaden, kunstmeststoffen, huisdieren en voer voor huisdieren in gespecialiseerde winkels	7	0	0	0	0	0	0

Faillissementsstatistiek, verdeling naar activiteit, klasse van tewerkstelling en per Gewest**Aantal ingeleide faillissementsdossiers in 2008 : het Rijk**

	Activiteit	Klasse van tewerkstelling		Totaal
		500 - 999	1000 en meer	
47.4	Detailhandel in ICT-apparatuur in gespecialiseerde winkels	0	0	67
47.41	Detailhandel in computers, randapparatuur en software in gespecialiseerde winkels	0	0	44
47.42	Detailhandel in telecommunicatieapparatuur in gespecialiseerde winkels	0	0	1
47.43	Detailhandel in audio- en videoapparatuur in gespecialiseerde winkels	0	0	22
47.5	Detailhandel in andere consumentenartikelen in gespecialiseerde winkels	0	0	181
47.51	Detailhandel in textiel in gespecialiseerde winkels	0	0	46
47.52	Detailhandel in ijzerwaren, verf en glas in gespecialiseerde winkels	0	0	27
47.53	Detailhandel in tapijten en andere vloerbedekking en wandbekleding in gespecialiseerde winkels	0	0	26
47.54	Detailhandel in elektrische huishoudapparaten in gespecialiseerde winkels	0	0	15
47.59	Detailhandel in meubelen, verlichtingsbenodigdheden en andere huishoudelijke artikelen in gespecialiseerde winkels	0	0	68
47.6	Detailhandel in cultuur- en recreatieartikelen in gespecialiseerde winkels	0	0	69
47.61	Detailhandel in boeken in gespecialiseerde winkels	0	0	17
47.62	Detailhandel in kranten en kantoorbehoefte in gespecialiseerde winkels	0	0	49
47.63	Detailhandel in audio- en video-opnamen in gespecialiseerde winkels	0	0	1
47.64	Detailhandel in sportartikelen in gespecialiseerde winkels	0	0	2
47.65	Detailhandel in spellen en speelgoed in gespecialiseerde winkels	0	0	0
47.7	Detailhandel in andere artikelen in gespecialiseerde winkels	0	0	445
47.71	Detailhandel in kleding in gespecialiseerde winkels	0	0	199
47.72	Detailhandel in schoeisel en lederwaren in gespecialiseerde winkels	0	0	35
47.73	Apothekers in gespecialiseerde winkels	0	0	2
47.74	Detailhandel in medische en orthopedische artikelen in gespecialiseerde winkels	0	0	7
47.75	Detailhandel in cosmetica en toiletartikelen in gespecialiseerde winkels	0	0	13
47.76	Detailhandel in bloemen, planten, zaden, kunstmeststoffen, huisdieren en voer voor huisdieren in gespecialiseerde winkels	0	0	7

Faillissementsstatistiek in 2008

Faillissementsstatistiek, verdeling naar activiteit, klasse van tewerkstelling en per Gewest

Aantal ingeleide faillissementsdossiers in 2008 : het Rijk

Activiteit	Klasse van tewerkstelling						
	0 - 4	5 - 9	10 - 19	20 - 49	50 - 99	100 - 199	200 - 499
47.77 Detailhandel in uurwerken en sieraden in gespecialiseerde winkels	1	0	0	0	0	0	0
47.78 Overige detailhandel in nieuwe artikelen in gespecialiseerde winkels	149	6	3	1	0	0	0
47.79 Detailhandel in tweedehandsgoederen in winkels	22	0	0	0	0	0	0
47.8 Markt- en straathandel	35	0	0	0	0	0	0
47.81 Markt- en straathandel in voedings- en genotmiddelen	0	0	0	0	0	0	0
47.82 Markt- en straathandel in textiel, kleding en schoeisel	26	0	0	0	0	0	0
47.89 Markt- en straathandel in andere artikelen	9	0	0	0	0	0	0
47.9 Detailhandel, niet in winkels en exclusief markt- en straathandel	10	0	1	0	0	0	0
47.91 Detailhandel via postorderbedrijven of via internet	3	0	0	0	0	0	0
47.99 Overige detailhandel, niet in winkels en exclusief markt- en straathandel	7	0	1	0	0	0	0
H Vervoer en opslag	395	31	18	11	2	1	0
49 Vervoer te land en vervoer via pijpleidingen	235	20	12	8	2	1	0
49.2 Goederenvervoer per spoor	0	0	0	0	0	0	0
49.20 Goederenvervoer per spoor	0	0	0	0	0	0	0
49.3 Overig personenvervoer te land	50	6	0	1	1	0	0
49.31 Personenvervoer te land binnen steden of voorsteden	5	1	0	0	0	0	0
49.32 Exploitatie van taxi's	32	5	0	1	1	0	0
49.39 Overig personenvervoer te land, n.e.g.	13	0	0	0	0	0	0
49.4 Goederenvervoer over de weg en verhuisbedrijven	184	14	12	7	1	1	0
49.41 Goederenvervoer over de weg	183	14	12	7	1	1	0
49.42 Verhuisbedrijven	1	0	0	0	0	0	0
49.5 Vervoer via pijpleidingen	1	0	0	0	0	0	0
49.50 Vervoer via pijpleidingen	1	0	0	0	0	0	0
50 Vervoer over water	4	0	1	0	0	0	0
50.1 Zee- en kustvaart, personenvervoer	0	0	0	0	0	0	0
50.10 Zee- en kustvaart, personenvervoer	0	0	0	0	0	0	0
50.2 Zee- en kustvaart, goederenvervoer	1	0	1	0	0	0	0
50.20 Zee- en kustvaart, goederenvervoer	1	0	1	0	0	0	0
50.3 Binnenvaart, personenvervoer	2	0	0	0	0	0	0
50.30 Binnenvaart, personenvervoer	2	0	0	0	0	0	0
50.4 Binnenvaart, goederenvervoer	1	0	0	0	0	0	0
50.40 Binnenvaart, goederenvervoer	1	0	0	0	0	0	0
51 Luchtvaart	6	0	0	0	0	0	0
51.1 Personenvervoer door de lucht	4	0	0	0	0	0	0

Faillissementsstatistiek, verdeling naar activiteit, klasse van tewerkstelling en per Gewest**Aantal ingeleide faillissementsdossiers in 2008 : het Rijk**

	Activiteit	Klasse van tewerkstelling		Totaal
		500 - 999	1000 en meer	
47.77	Detailhandel in uurwerken en sieraden in gespecialiseerde winkels	0	0	1
47.78	Overige detailhandel in nieuwe artikelen in gespecialiseerde winkels	0	0	159
47.79	Detailhandel in tweedehandsgoederen in winkels	0	0	22
47.8	Markt- en straathandel	0	0	35
47.81	Markt- en straathandel in voedings- en genotmiddelen	0	0	0
47.82	Markt- en straathandel in textiel, kleding en schoeisel	0	0	26
47.89	Markt- en straathandel in andere artikelen	0	0	9
47.9	Detailhandel, niet in winkels en exclusief markt- en straathandel	0	0	11
47.91	Detailhandel via postorderbedrijven of via internet	0	0	3
47.99	Overige detailhandel, niet in winkels en exclusief markt- en straathandel	0	0	8
H	Vervoer en opslag	0	0	458
49	Vervoer te land en vervoer via pijpleidingen	0	0	278
49.2	Goederenvervoer per spoor	0	0	0
49.20	Goederenvervoer per spoor	0	0	0
49.3	Overig personenvervoer te land	0	0	58
49.31	Personenvervoer te land binnen steden of voorsteden	0	0	6
49.32	Exploitatie van taxi's	0	0	39
49.39	Overig personenvervoer te land, n.e.g.	0	0	13
49.4	Goederenvervoer over de weg en verhuisbedrijven	0	0	219
49.41	Goederenvervoer over de weg	0	0	218
49.42	Verhuisbedrijven	0	0	1
49.5	Vervoer via pijpleidingen	0	0	1
49.50	Vervoer via pijpleidingen	0	0	1
50	Vervoer over water	0	0	5
50.1	Zee- en kustvaart, personenvervoer	0	0	0
50.10	Zee- en kustvaart, personenvervoer	0	0	0
50.2	Zee- en kustvaart, goederenvervoer	0	0	2
50.20	Zee- en kustvaart, goederenvervoer	0	0	2
50.3	Binnenvaart, personenvervoer	0	0	2
50.30	Binnenvaart, personenvervoer	0	0	2
50.4	Binnenvaart, goederenvervoer	0	0	1
50.40	Binnenvaart, goederenvervoer	0	0	1
51	Luchtvaart	0	0	6
51.1	Personenvervoer door de lucht	0	0	4

Faillissementsstatistiek in 2008

Faillissementsstatistiek, verdeling naar activiteit, klasse van tewerkstelling en per Gewest

Aantal ingeleide faillissementsdossiers in 2008 : het Rijk

Activiteit	Klasse van tewerkstelling						
	0 - 4	5 - 9	10 - 19	20 - 49	50 - 99	100 - 199	200 - 499
51.10 Personenvervoer door de lucht	4	0	0	0	0	0	0
51.2 Goederenvervoer door de lucht; ruimtevaart	2	0	0	0	0	0	0
51.21 Goederenvervoer door de lucht	2	0	0	0	0	0	0
51.22 Ruimtevaart	0	0	0	0	0	0	0
52 Opslag en vervoerondersteunende activiteiten	44	4	2	3	0	0	0
52.1 Opslag	9	1	0	0	0	0	0
52.10 Opslag	9	1	0	0	0	0	0
52.2 Vervoerondersteunende activiteiten	35	3	2	3	0	0	0
52.21 Diensten in verband met vervoer te land	3	0	0	0	0	0	0
52.22 Diensten in verband met vervoer over water	3	0	1	1	0	0	0
52.23 Diensten in verband met de luchtvaart	1	0	0	0	0	0	0
52.24 Vrachtbehandeling	5	1	0	2	0	0	0
52.29 Overige vervoerondersteunende activiteiten	23	2	1	0	0	0	0
53 Posterijen en koeriers	106	7	3	0	0	0	0
53.1 Postdiensten in het kader van de universeledienstverplichting	1	0	0	0	0	0	0
53.10 Postdiensten in het kader van de universeledienstverplichting	1	0	0	0	0	0	0
53.2 Overige posterijen en koeriers	105	7	3	0	0	0	0
53.20 Overige posterijen en koeriers	105	7	3	0	0	0	0
I Verschaffen van accommodatie en maaltijden	1460	97	22	11	1	0	1
55 Verschaffen van accommodatie	26	3	1	4	0	0	1
55.1 Hotels en dergelijke accommodatie	21	3	1	4	0	0	1
55.10 Hotels en dergelijke accommodatie	21	3	1	4	0	0	1
55.2 Vakantieverblijven en andere accommodatie voor kort verblijf	1	0	0	0	0	0	0
55.20 Vakantieverblijven en andere accommodatie voor kort verblijf	1	0	0	0	0	0	0
55.3 Kampeer- en caravanterreinen	3	0	0	0	0	0	0
55.30 Kampeer- en caravanterreinen	3	0	0	0	0	0	0
55.9 Overige accommodatie	1	0	0	0	0	0	0
55.90 Overige accommodatie	1	0	0	0	0	0	0
56 Eet- en drinkgelegenheden	1434	94	21	7	1	0	0
56.1 Restaurants en mobiele eetgelegenheden	875	66	11	5	0	0	0
56.10 Restaurants en mobiele eetgelegenheden	875	66	11	5	0	0	0
56.2 Catering en overige eetgelegenheden	35	4	0	0	0	0	0
56.21 Catering	34	4	0	0	0	0	0
56.29 Overige eetgelegenheden	1	0	0	0	0	0	0
56.3 Drinkgelegenheden	524	24	10	2	1	0	0
56.30 Drinkgelegenheden	524	24	10	2	1	0	0

Faillissementsstatistiek, verdeling naar activiteit, klasse van tewerkstelling en per Gewest**Aantal ingeleide faillissementsdossiers in 2008 : het Rijk**

Activiteit	Klasse van tewerkstelling		Totaal
	500 - 999	1000 en meer	
51.10 Personenvervoer door de lucht	0	0	4
51.2 Goederenvervoer door de lucht; ruimtevaart	0	0	2
51.21 Goederenvervoer door de lucht	0	0	2
51.22 Ruimtevaart	0	0	0
52 Opslag en vervoerondersteunende activiteiten	0	0	53
52.1 Opslag	0	0	10
52.10 Opslag	0	0	10
52.2 Vervoerondersteunende activiteiten	0	0	43
52.21 Diensten in verband met vervoer te land	0	0	3
52.22 Diensten in verband met vervoer over water	0	0	5
52.23 Diensten in verband met de luchtvaart	0	0	1
52.24 Vrachtbehandeling	0	0	8
52.29 Overige vervoerondersteunende activiteiten	0	0	26
53 Posterijen en koeriers	0	0	116
53.1 Postdiensten in het kader van de universeledienstverplichting	0	0	1
53.10 Postdiensten in het kader van de universeledienstverplichting	0	0	1
53.2 Overige posterijen en koeriers	0	0	115
53.20 Overige posterijen en koeriers	0	0	115
I Verschaffen van accommodatie en maaltijden	0	0	1592
55 Verschaffen van accommodatie	0	0	35
55.1 Hotels en dergelijke accommodatie	0	0	30
55.10 Hotels en dergelijke accommodatie	0	0	30
55.2 Vakantieverblijven en andere accommodatie voor kort verblijf	0	0	1
55.20 Vakantieverblijven en andere accommodatie voor kort verblijf	0	0	1
55.3 Kampeer- en caravanterreinen	0	0	3
55.30 Kampeer- en caravanterreinen	0	0	3
55.9 Overige accommodatie	0	0	1
55.90 Overige accommodatie	0	0	1
56 Eet- en drinkgelegenheden	0	0	1557
56.1 Restaurants en mobiele eetgelegenheden	0	0	957
56.10 Restaurants en mobiele eetgelegenheden	0	0	957
56.2 Catering en overige eetgelegenheden	0	0	39
56.21 Catering	0	0	38
56.29 Overige eetgelegenheden	0	0	1
56.3 Drinkgelegenheden	0	0	561
56.30 Drinkgelegenheden	0	0	561

Faillissementsstatistiek in 2008

Faillissementsstatistiek, verdeling naar activiteit, klasse van tewerkstelling en per Gewest

Aantal ingeleide faillissementsdossiers in 2008 : het Rijk

Activiteit		Klasse van tewerkstelling						
		0 - 4	5 - 9	10 - 19	20 - 49	50 - 99	100 - 199	200 - 499
J	Informatie en communicatie	290	5	6	0	1	0	0
58	Uitgeverijen	31	0	1	0	0	0	0
58.1	Uitgeverijen van boeken en tijdschriften; overige uitgeverijen	24	0	1	0	0	0	0
58.11	Uitgeverijen van boeken	7	0	1	0	0	0	0
58.12	Uitgeverijen van adresboeken en mailinglijsten	1	0	0	0	0	0	0
58.13	Uitgeverijen van kranten	2	0	0	0	0	0	0
58.14	Uitgeverijen van tijdschriften	5	0	0	0	0	0	0
58.19	Overige uitgeverijen	9	0	0	0	0	0	0
58.2	Uitgeverijen van software	7	0	0	0	0	0	0
58.29	Overige uitgeverijen van software	7	0	0	0	0	0	0
59	Productie van films en video- en televisieprogramma's, maken van geluidsopnamen en uitgeverijen van muziekopnamen	22	1	0	0	1	0	0
59.1	Activiteiten in verband met films en video- en televisieprogramma's	15	0	0	0	1	0	0
59.11	Productie van films en video- en televisieprogramma's	8	0	0	0	1	0	0
59.12	Activiteiten in verband met films en video- en televisieprogramma's na de productie	7	0	0	0	0	0	0
59.13	Distributie van films en video- en televisieprogramma's	0	0	0	0	0	0	0
59.14	Vertoning van films	0	0	0	0	0	0	0
59.2	Maken van geluidsopnamen en uitgeverijen van muziekopnamen	7	1	0	0	0	0	0
59.20	Maken van geluidsopnamen en uitgeverijen van muziekopnamen	7	1	0	0	0	0	0
60	Uitzending van radio- en televisieprogramma's, abonneetelevisie	12	0	0	0	0	0	0
60.1	Uitzenden van radioprogramma's	1	0	0	0	0	0	0
60.10	Uitzenden van radioprogramma's	1	0	0	0	0	0	0
60.2	Uitzenden van televisieprogramma's, abonneetelevisie	11	0	0	0	0	0	0
60.20	Uitzenden van televisieprogramma's, abonneetelevisie	11	0	0	0	0	0	0
61	Telecommunicatie	89	1	0	0	0	0	0
61.1	Draadgebonden telecommunicatie	26	0	0	0	0	0	0
61.10	Draadgebonden telecommunicatie	26	0	0	0	0	0	0
61.2	Draadloze telecommunicatie	28	1	0	0	0	0	0
61.20	Draadloze telecommunicatie	28	1	0	0	0	0	0
61.3	Telecommunicatie via satelliet	5	0	0	0	0	0	0
61.30	Telecommunicatie via satelliet	5	0	0	0	0	0	0
61.9	Overige telecommunicatie	30	0	0	0	0	0	0
61.90	Overige telecommunicatie	30	0	0	0	0	0	0
62	Computerprogrammering, consultancy en aanverwante activiteiten	120	3	4	0	0	0	0
62.0	Computerprogrammering, consultancy en aanverwante activiteiten	120	3	4	0	0	0	0
62.01	Schrijven van computerprogramma's	26	3	1	0	0	0	0
62.02	Computerconsultancy-activiteiten	63	0	2	0	0	0	0
62.03	Beheer van computerfaciliteiten	5	0	0	0	0	0	0

Faillissementsstatistiek, verdeling naar activiteit, klasse van tewerkstelling en per Gewest**Aantal ingeleide faillissementsdossiers in 2008 : het Rijk**

Activiteit	Klasse van tewerkstelling		Totaal
	500 - 999	1000 en meer	
J Informatie en communicatie	0	0	302
58 Uitgeverijen	0	0	32
58.1 Uitgeverijen van boeken en tijdschriften; overige uitgeverijen	0	0	25
58.11 Uitgeverijen van boeken	0	0	8
58.12 Uitgeverijen van adresboeken en mailinglijsten	0	0	1
58.13 Uitgeverijen van kranten	0	0	2
58.14 Uitgeverijen van tijdschriften	0	0	5
58.19 Overige uitgeverijen	0	0	9
58.2 Uitgeverijen van software	0	0	7
58.29 Overige uitgeverijen van software	0	0	7
59 Productie van films en video- en televisieprogramma's, maken van geluidsopnamen en uitgeverijen van muziekopnamen	0	0	24
59.1 Activiteiten in verband met films en video- en televisieprogramma's	0	0	16
59.11 Productie van films en video- en televisieprogramma's	0	0	9
59.12 Activiteiten in verband met films en video- en televisieprogramma's na de productie	0	0	7
59.13 Distributie van films en video- en televisieprogramma's	0	0	0
59.14 Vertoning van films	0	0	0
59.2 Maken van geluidsopnamen en uitgeverijen van muziekopnamen	0	0	8
59.20 Maken van geluidsopnamen en uitgeverijen van muziekopnamen	0	0	8
60 Uitzending van radio- en televisieprogramma's, abonneetelevisie	0	0	12
60.1 Uitzenden van radioprogramma's	0	0	1
60.10 Uitzenden van radioprogramma's	0	0	1
60.2 Uitzenden van televisieprogramma's, abonneetelevisie	0	0	11
60.20 Uitzenden van televisieprogramma's, abonneetelevisie	0	0	11
61 Telecommunicatie	0	0	90
61.1 Draadgebonden telecommunicatie	0	0	26
61.10 Draadgebonden telecommunicatie	0	0	26
61.2 Draadloze telecommunicatie	0	0	29
61.20 Draadloze telecommunicatie	0	0	29
61.3 Telecommunicatie via satelliet	0	0	5
61.30 Telecommunicatie via satelliet	0	0	5
61.9 Overige telecommunicatie	0	0	30
61.90 Overige telecommunicatie	0	0	30
62 Computerprogrammering, consultancy en aanverwante activiteiten	0	0	127
62.0 Computerprogrammering, consultancy en aanverwante activiteiten	0	0	127
62.01 Schrijven van computerprogramma's	0	0	30
62.02 Computerconsultancy-activiteiten	0	0	65
62.03 Beheer van computerfaciliteiten	0	0	5

Faillissementsstatistiek in 2008

Faillissementsstatistiek, verdeling naar activiteit, klasse van tewerkstelling en per Gewest

Aantal ingeleide faillissementsdossiers in 2008 : het Rijk

Activiteit		Klasse van tewerkstelling						
		0 - 4	5 - 9	10 - 19	20 - 49	50 - 99	100 - 199	200 - 499
62.09	Overige diensten op het gebied van informatietechnologie en computer	26	0	1	0	0	0	0
63	Dienstverlenende activiteiten op het gebied van informatie	16	0	1	0	0	0	0
63.1	Gegevensverwerking, webhosting en aanverwante activiteiten; webportalen	11	0	1	0	0	0	0
63.11	Gegevensverwerking, webhosting en aanverwante activiteiten	11	0	1	0	0	0	0
63.12	Webportalen	0	0	0	0	0	0	0
63.9	Overige dienstverlenende activiteiten op het gebied van informatie	5	0	0	0	0	0	0
63.91	Persagentschappen	2	0	0	0	0	0	0
63.99	Overige dienstverlenende activiteiten op het gebied van informatie, n.e.g.	3	0	0	0	0	0	0
K	Financiële activiteiten en verzekeringen	115	1	2	0	0	0	0
64	Financiële dienstverlening, exclusief verzekeringen en pensioenfondsen	70	1	2	0	0	0	0
64.1	Geldscheppende financiële instellingen	4	0	0	0	0	0	0
64.19	Overige geldscheppende financiële instellingen	4	0	0	0	0	0	0
64.2	Holdings	40	1	2	0	0	0	0
64.20	Holdings	40	1	2	0	0	0	0
64.3	Beleggingstrusts en -fondsen en vergelijkbare financiële instellingen	5	0	0	0	0	0	0
64.30	Beleggingstrusts en -fondsen en vergelijkbare financiële instellingen	5	0	0	0	0	0	0
64.9	Overige financiële dienstverlening/exclusief verzekeringen en pensioenfondsen	21	0	0	0	0	0	0
64.91	Financiële lease	0	0	0	0	0	0	0
64.92	Overige kredietverstrekking	5	0	0	0	0	0	0
64.99	Overige financiële dienstverlening/exclusief verzekeringen en pensioenfondsen, n.e.g.	16	0	0	0	0	0	0
65	Verzekeringen en pensioenfondsen, exclusief verplichte sociale verzekeringen	0	0	0	0	0	0	0
65.1	Verzekeringen	0	0	0	0	0	0	0
65.11	Levensverzekeringen	0	0	0	0	0	0	0
65.12	Levensverzekeringen	0	0	0	0	0	0	0
66	Ondersteunende activiteiten voor verzekeringen en pensioenfondsen	45	0	0	0	0	0	0
66.1	Ondersteunende activiteiten in verband met financiële diensten, exclusief verzekeringen en pensioenfondsen	5	0	0	0	0	0	0
66.11	Beheer van financiële markten	0	0	0	0	0	0	0
66.12	Effecten- en goederenhandel	0	0	0	0	0	0	0
66.19	Overige ondersteunende activiteiten in verband met financiële diensten, exclusief verzekeringen en pensioenfondsen	5	0	0	0	0	0	0
66.2	Ondersteunende activiteiten in verband met verzekeringen en pensioenfondsen	38	0	0	0	0	0	0
66.21	Risicoanalisten en schadetaxateurs	0	0	0	0	0	0	0
66.22	Verzekeringsagenten en -makelaars	36	0	0	0	0	0	0
66.29	Overige ondersteunende activiteiten in verband met verzekeringen en pensioenfondsen	2	0	0	0	0	0	0

Faillissementsstatistiek, verdeling naar activiteit, klasse van tewerkstelling en per Gewest**Aantal ingeleide faillissementsdossiers in 2008 : het Rijk**

	Activiteit	Klasse van tewerkstelling		Totaal
		500 - 999	1000 en meer	
62.09	Overige diensten op het gebied van informatietechnologie en computer	0	0	27
63	Dienstverlenende activiteiten op het gebied van informatie	0	0	17
63.1	Gegevensverwerking, webhosting en aanverwante activiteiten; webportalen	0	0	12
63.11	Gegevensverwerking, webhosting en aanverwante activiteiten	0	0	12
63.12	Webportalen	0	0	0
63.9	Overige dienstverlenende activiteiten op het gebied van informatie	0	0	5
63.91	Persagentschappen	0	0	2
63.99	Overige dienstverlenende activiteiten op het gebied van informatie, n.e.g.	0	0	3
K	Financiële activiteiten en verzekeringen	0	0	118
64	Financiële dienstverlening, exclusief verzekeringen en pensioenfondsen	0	0	73
64.1	Geldscheppende financiële instellingen	0	0	4
64.19	Overige geldscheppende financiële instellingen	0	0	4
64.2	Holdings	0	0	43
64.20	Holdings	0	0	43
64.3	Beleggingstruists en -fondsen en vergelijkbare financiële instellingen	0	0	5
64.30	Beleggingstruists en -fondsen en vergelijkbare financiële instellingen	0	0	5
64.9	Overige financiële dienstverlening/exclusief verzekeringen en pensioenfondsen	0	0	21
64.91	Financiële lease	0	0	0
64.92	Overige kredietverstrekking	0	0	5
64.99	Overige financiële dienstverlening/exclusief verzekeringen en pensioenfondsen, n.e.g.	0	0	16
65	Verzekeringen en pensioenfondsen, exclusief verplichte sociale verzekeringen	0	0	0
65.1	Verzekeringen	0	0	0
65.11	Levensverzekeringen	0	0	0
65.12	Levensverzekeringen	0	0	0
66	Ondersteunende activiteiten voor verzekeringen en pensioenfondsen	0	0	45
66.1	Ondersteunende activiteiten in verband met financiële diensten, exclusief verzekeringen en pensioenfondsen	0	0	5
66.11	Beheer van financiële markten	0	0	0
66.12	Effecten- en goederenhandel	0	0	0
66.19	Overige ondersteunende activiteiten in verband met financiële diensten, exclusief verzekeringen en pensioenfondsen	0	0	5
66.2	Ondersteunende activiteiten in verband met verzekeringen en pensioenfondsen	0	0	38
66.21	Risicoanalisten en schadetaxateurs	0	0	0
66.22	Verzekeringsagenten en -makelaars	0	0	36
66.29	Overige ondersteunende activiteiten in verband met verzekeringen en pensioenfondsen	0	0	2

Faillissementsstatistiek in 2008

Faillissementsstatistiek, verdeling naar activiteit, klasse van tewerkstelling en per Gewest

Aantal ingeleide faillissementsdossiers in 2008 : het Rijk

Activiteit	Klasse van tewerkstelling						
	0 - 4	5 - 9	10 - 19	20 - 49	50 - 99	100 - 199	200 - 499
66.3 Vermogensbeheer	2	0	0	0	0	0	0
66.30 Vermogensbeheer	2	0	0	0	0	0	0
L Exploitatie van en handel in onroerend goed	177	6	3	1	0	0	0
68 Exploitatie van en handel in onroerend goed	177	6	3	1	0	0	0
68.1 Handel in eigen onroerend goed	26	2	1	0	0	0	0
68.10 Handel in eigen onroerend goed	26	2	1	0	0	0	0
68.2 Verhuur en exploitatie van eigen of geleased onroerend goed	32	0	1	1	0	0	0
68.20 Verhuur en exploitatie van eigen of geleased onroerend goed	32	0	1	1	0	0	0
68.3 Bemiddeling in en beheer van onroerend goed voor een vast bedrag of op contractbasis	119	4	1	0	0	0	0
68.31 Bemiddeling in onroerend goed	108	3	1	0	0	0	0
68.32 Beheer van onroerend goed voor een vast bedrag of op contractbasis	11	1	0	0	0	0	0
M Vrije beroepen en wetenschappelijke en technische activiteiten	455	14	8	4	0	1	0
69 Rechtskundige en boekhoudkundige dienstverlening	42	2	0	0	0	0	0
69.1 Rechtskundige dienstverlening	5	1	0	0	0	0	0
69.10 Rechtskundige dienstverlening	5	1	0	0	0	0	0
69.2 Accountants, boekhouders en belastingconsulenten	37	1	0	0	0	0	0
69.20 Accountants, boekhouders en belastingconsulenten	37	1	0	0	0	0	0
70 Activiteiten van hoofdkantoren; adviesbureaus op het gebied van bedrijfsbeheer	189	5	1	0	0	0	0
70.1 Activiteiten van hoofdkantoren	13	1	0	0	0	0	0
70.10 Activiteiten van hoofdkantoren	13	1	0	0	0	0	0
70.2 Adviesbureaus op het gebied van bedrijfsbeheer	176	4	1	0	0	0	0
70.21 Adviesbureaus op het gebied van public relations en communicatie	2	0	0	0	0	0	0
70.22 Overige adviesbureaus op het gebied van bedrijfsbeheer; adviesbureaus op het gebied van bedrijfsvoering	174	4	1	0	0	0	0
71 Architecten en ingenieurs; technische testen en toetsen	57	4	1	2	0	0	0
71.1 Architecten, ingenieurs en aanverwante technische adviseurs	53	4	0	0	0	0	0
71.11 Architecten	11	0	0	0	0	0	0
71.12 Ingenieurs en aanverwante technische adviseurs	42	4	0	0	0	0	0
71.2 Technische testen en toetsen	4	0	1	2	0	0	0
71.20 Technische testen en toetsen	4	0	1	2	0	0	0
72 Speur- en ontwikkelingswerk op wetenschappelijk gebied	1	0	0	0	0	0	0
72.1 Speur- en ontwikkelingswerk op natuurwetenschappelijk gebied	1	0	0	0	0	0	0
72.11 Speur- en ontwikkelingswerk op biotechnologisch gebied	0	0	0	0	0	0	0
72.19 Overig speur- en ontwikkelingswerk op natuurwetenschappelijk gebied	1	0	0	0	0	0	0
72.2 Speur- en ontwikkelingswerk op het gebied van de maatschappij- en geesteswetenschappen	0	0	0	0	0	0	0
72.20 Speur- en ontwikkelingswerk op het gebied van de maatschappij- en geesteswetenschappen	0	0	0	0	0	0	0

Faillissementsstatistiek, verdeling naar activiteit, klasse van tewerkstelling en per Gewest**Aantal ingeleide faillissementsdossiers in 2008 : het Rijk**

Activiteit	Klasse van tewerkstelling		Totaal
	500 - 999	1000 en meer	
66.3 Vermogensbeheer	0	0	2
66.30 Vermogensbeheer	0	0	2
L Exploitatie van en handel in onroerend goed	0	0	187
68 Exploitatie van en handel in onroerend goed	0	0	187
68.1 Handel in eigen onroerend goed	0	0	29
68.10 Handel in eigen onroerend goed	0	0	29
68.2 Verhuur en exploitatie van eigen of geleased onroerend goed	0	0	34
68.20 Verhuur en exploitatie van eigen of geleased onroerend goed	0	0	34
68.3 Bemiddeling in en beheer van onroerend goed voor een vast bedrag of op contractbasis	0	0	124
68.31 Bemiddeling in onroerend goed	0	0	112
68.32 Beheer van onroerend goed voor een vast bedrag of op contractbasis	0	0	12
M Vrije beroepen en wetenschappelijke en technische activiteiten	0	0	482
69 Rechtskundige en boekhoudkundige dienstverlening	0	0	44
69.1 Rechtskundige dienstverlening	0	0	6
69.10 Rechtskundige dienstverlening	0	0	6
69.2 Accountants, boekhouders en belastingconsulenten	0	0	38
69.20 Accountants, boekhouders en belastingconsulenten	0	0	38
70 Activiteiten van hoofdkantoren; adviesbureaus op het gebied van bedrijfsbeheer	0	0	195
70.1 Activiteiten van hoofdkantoren	0	0	14
70.10 Activiteiten van hoofdkantoren	0	0	14
70.2 Adviesbureaus op het gebied van bedrijfsbeheer	0	0	181
70.21 Adviesbureaus op het gebied van public relations en communicatie	0	0	2
70.22 Overige adviesbureaus op het gebied van bedrijfsbeheer; adviesbureaus op het gebied van bedrijfsvoering	0	0	179
71 Architecten en ingenieurs; technische testen en toetsen	0	0	64
71.1 Architecten, ingenieurs en aanverwante technische adviseurs	0	0	57
71.11 Architecten	0	0	11
71.12 Ingenieurs en aanverwante technische adviseurs	0	0	46
71.2 Technische testen en toetsen	0	0	7
71.20 Technische testen en toetsen	0	0	7
72 Speur- en ontwikkelingswerk op wetenschappelijk gebied	0	0	1
72.1 Speur- en ontwikkelingswerk op natuurwetenschappelijk gebied	0	0	1
72.11 Speur- en ontwikkelingswerk op biotechnologisch gebied	0	0	0
72.19 Overig speur- en ontwikkelingswerk op natuurwetenschappelijk gebied	0	0	1
72.2 Speur- en ontwikkelingswerk op het gebied van de maatschappij- en geesteswetenschappen	0	0	0
72.20 Speur- en ontwikkelingswerk op het gebied van de maatschappij- en geesteswetenschappen	0	0	0

Faillissementsstatistiek in 2008

Faillissementsstatistiek, verdeling naar activiteit, klasse van tewerkstelling en per Gewest

Aantal ingeleide faillissementsdossiers in 2008 : het Rijk

Activiteit		Klasse van tewerkstelling						
		0 - 4	5 - 9	10 - 19	20 - 49	50 - 99	100 - 199	200 - 499
73	Reclamewezen en marktonderzoek	127	3	4	2	0	0	0
73.1	Reclamewezen	80	2	4	1	0	0	0
73.11	Reclamebureaus	79	2	4	1	0	0	0
73.12	Mediarepresentatie	1	0	0	0	0	0	0
73.2	Markt- en opinieonderzoekbureaus	47	1	0	1	0	0	0
73.20	Markt- en opinieonderzoekbureaus	47	1	0	1	0	0	0
74	Overige vrije beroepen en overige wetenschappelijke en technische activiteiten	38	0	2	0	0	1	0
74.1	Gespecialiseerde designers	3	0	1	0	0	0	0
74.10	Gespecialiseerde designers	3	0	1	0	0	0	0
74.2	Fotografen	10	0	0	0	0	0	0
74.20	Fotografen	10	0	0	0	0	0	0
74.3	Vertalers en tolken	4	0	0	0	0	0	0
74.30	Vertalers en tolken	4	0	0	0	0	0	0
74.9	Overige vrije beroepen en overige wetenschappelijke en technische activiteiten, n.e.g.	21	0	1	0	0	1	0
74.90	Overige vrije beroepen en overige wetenschappelijke en technische activiteiten, n.e.g.	21	0	1	0	0	1	0
75	Veterinaire diensten	1	0	0	0	0	0	0
75.0	Veterinaire diensten	1	0	0	0	0	0	0
75.00	Veterinaire diensten	1	0	0	0	0	0	0
N	Administratieve en ondersteunende diensten	321	21	13	5	4	1	0
77	Verhuur en lease	76	1	2	0	0	0	0
77.1	Verhuur en lease van auto's	13	0	1	0	0	0	0
77.11	Verhuur en lease van personenauto's en andere lichte auto's	10	0	0	0	0	0	0
77.12	Verhuur en lease van vrachtauto's	3	0	1	0	0	0	0
77.2	Verhuur en lease van consumentenartikelen	44	0	1	0	0	0	0
77.21	Verhuur en lease van sport- en recreatieartikelen	1	0	0	0	0	0	0
77.22	Verhuur van videobanden, dvd's en cd's	32	0	1	0	0	0	0
77.29	Verhuur en lease van andere consumentenartikelen	11	0	0	0	0	0	0
77.3	Verhuur en lease van andere machines en werktuigen en andere materiële goederen	19	1	0	0	0	0	0
77.31	Verhuur en lease van landbouwmachines en -werktuigen	1	0	0	0	0	0	0
77.32	Verhuur en lease van machines en installaties voor de bouwnijverheid en de weg- en waterbouw	2	0	0	0	0	0	0
77.33	Verhuur en lease van kantoormachines, inclusief computers	2	0	0	0	0	0	0
77.34	Verhuur en lease van schepen	0	0	0	0	0	0	0
77.35	Verhuur en lease van luchtvaartuigen	2	0	0	0	0	0	0
77.39	Verhuur en lease van andere machines en werktuigen en andere materiële goederen, n.e.g.	12	1	0	0	0	0	0
78	Arbeidsbemiddeling en personeelswerk	20	3	3	1	1	0	0

Faillissementsstatistiek, verdeling naar activiteit, klasse van tewerkstelling en per Gewest

Aantal ingeleide faillissementsdossiers in 2008 : het Rijk

Activiteit	Klasse van tewerkstelling		Totaal
	500 - 999	1000 en meer	
73 Reclamewezen en marktonderzoek	0	0	136
73.1 Reclamewezen	0	0	87
73.11 Reclamebureaus	0	0	86
73.12 Mediarepresentatie	0	0	1
73.2 Markt- en opinieonderzoekbureaus	0	0	49
73.20 Markt- en opinieonderzoekbureaus	0	0	49
74 Overige vrije beroepen en overige wetenschappelijke en technische activiteiten	0	0	41
74.1 Gespecialiseerde designers	0	0	4
74.10 Gespecialiseerde designers	0	0	4
74.2 Fotografen	0	0	10
74.20 Fotografen	0	0	10
74.3 Vertalers en tolken	0	0	4
74.30 Vertalers en tolken	0	0	4
74.9 Overige vrije beroepen en overige wetenschappelijke en technische activiteiten, n.e.g.	0	0	23
74.90 Overige vrije beroepen en overige wetenschappelijke en technische activiteiten, n.e.g.	0	0	23
75 Veterinaire diensten	0	0	1
75.0 Veterinaire diensten	0	0	1
75.00 Veterinaire diensten	0	0	1
N Administratieve en ondersteunende diensten	0	0	365
77 Verhuur en lease	0	0	79
77.1 Verhuur en lease van auto's	0	0	14
77.11 Verhuur en lease van personenauto's en andere lichte auto's	0	0	10
77.12 Verhuur en lease van vrachtauto's	0	0	4
77.2 Verhuur en lease van consumentenartikelen	0	0	45
77.21 Verhuur en lease van sport- en recreatieartikelen	0	0	1
77.22 Verhuur van videobanden, dvd's en cd's	0	0	33
77.29 Verhuur en lease van andere consumentenartikelen	0	0	11
77.3 Verhuur en lease van andere machines en werktuigen en andere materiële goederen	0	0	20
77.31 Verhuur en lease van landbouwmachines en -werktuigen	0	0	1
77.32 Verhuur en lease van machines en installaties voor de bouwnijverheid en de weg- en waterbouw	0	0	2
77.33 Verhuur en lease van kantoormachines, inclusief computers	0	0	2
77.34 Verhuur en lease van schepen	0	0	0
77.35 Verhuur en lease van luchtvaartuigen	0	0	2
77.39 Verhuur en lease van andere machines en werktuigen en andere materiële goederen, n.e.g.	0	0	13
78 Arbeidsbemiddeling en personeelswerk	0	0	28

Faillissementsstatistiek in 2008

Faillissementsstatistiek, verdeling naar activiteit, klasse van tewerkstelling en per Gewest

Aantal ingeleide faillissementsdossiers in 2008 : het Rijk

Activiteit	Klasse van tewerkstelling						
	0 - 4	5 - 9	10 - 19	20 - 49	50 - 99	100 - 199	200 - 499
78.1 Arbeidsbureaus	14	2	3	1	0	0	0
78.10 Arbeidsbureaus	14	2	3	1	0	0	0
78.2 Uitzendbureaus	6	0	0	0	1	0	0
78.20 Uitzendbureaus	6	0	0	0	1	0	0
78.3 Andere vormen van arbeidsbemiddeling	0	1	0	0	0	0	0
78.30 Andere vormen van arbeidsbemiddeling	0	1	0	0	0	0	0
79 Reisbureaus, reisorganisatoren, reserveringsbureaus en aanverwante activiteiten	17	1	0	0	1	0	0
79.1 Reisbureaus en reisorganisatoren	17	0	0	0	1	0	0
79.11 Reisbureaus	16	0	0	0	1	0	0
79.12 Reisorganisatoren	1	0	0	0	0	0	0
79.9 Reserveringsbureaus en aanverwante activiteiten	0	1	0	0	0	0	0
79.90 Reserveringsbureaus en aanverwante activiteiten	0	1	0	0	0	0	0
80 Beveiligings- en opsporingsdiensten	13	3	1	0	0	1	0
80.1 Particuliere beveiliging	13	3	1	0	0	1	0
80.10 Particuliere beveiliging	13	3	1	0	0	1	0
80.2 Diensten in verband met beveiligingssystemen	0	0	0	0	0	0	0
80.20 Diensten in verband met beveiligingssystemen	0	0	0	0	0	0	0
80.3 Opsporingsdiensten	0	0	0	0	0	0	0
80.30 Opsporingsdiensten	0	0	0	0	0	0	0
81 Diensten in verband met gebouwen; landschapsverzorging	122	10	5	2	1	0	0
81.1 Diverse ondersteunende activiteiten ten behoeve van voorzieningen	0	0	0	0	0	0	0
81.10 Diverse ondersteunende activiteiten ten behoeve van voorzieningen	0	0	0	0	0	0	0
81.2 Reiniging	92	8	4	2	1	0	0
81.21 Algemene reiniging van gebouwen	52	7	4	2	1	0	0
81.22 Overige reiniging van gebouwen; industriële reiniging	40	1	0	0	0	0	0
81.29 Andere reinigingsactiviteiten	0	0	0	0	0	0	0
81.3 Landschapsverzorging	30	2	1	0	0	0	0
81.30 Landschapsverzorging	30	2	1	0	0	0	0
82 Administratieve en ondersteunende activiteiten ten behoeve van kantoren en overige zakelijke activiteiten	73	3	2	2	1	0	0
82.1 Administratieve en ondersteunende activiteiten ten behoeve van kantoren	28	0	1	1	0	0	0
82.11 Diverse administratieve activiteiten ten behoeve van kantoren	14	0	1	0	0	0	0
82.19 Fotokopiëren, documentvoorbereiding en andere gespecialiseerde ondersteunende activiteiten ten behoeve van kantoren	14	0	0	1	0	0	0
82.2 Callcenters	0	0	0	0	0	0	0
82.20 Callcenters	0	0	0	0	0	0	0

Faillissementsstatistiek, verdeling naar activiteit, klasse van tewerkstelling en per Gewest**Aantal ingeleide faillissementsdossiers in 2008 : het Rijk**

Activiteit	Klasse van tewerkstelling		Totaal
	500 - 999	1000 en meer	
78.1 Arbeidsbureaus	0	0	20
78.10 Arbeidsbureaus	0	0	20
78.2 Uitzendbureaus	0	0	7
78.20 Uitzendbureaus	0	0	7
78.3 Andere vormen van arbeidsbemiddeling	0	0	1
78.30 Andere vormen van arbeidsbemiddeling	0	0	1
79 Reisbureaus, reisorganisatoren, reserveringsbureaus en aanverwante activiteiten	0	0	19
79.1 Reisbureaus en reisorganisatoren	0	0	18
79.11 Reisbureaus	0	0	17
79.12 Reisorganisatoren	0	0	1
79.9 Reserveringsbureaus en aanverwante activiteiten	0	0	1
79.90 Reserveringsbureaus en aanverwante activiteiten	0	0	1
80 Beveiligings- en opsporingsdiensten	0	0	18
80.1 Particuliere beveiliging	0	0	18
80.10 Particuliere beveiliging	0	0	18
80.2 Diensten in verband met beveiligingssystemen	0	0	0
80.20 Diensten in verband met beveiligingssystemen	0	0	0
80.3 Opsporingsdiensten	0	0	0
80.30 Opsporingsdiensten	0	0	0
81 Diensten in verband met gebouwen; landschapsverzorging	0	0	140
81.1 Diverse ondersteunende activiteiten ten behoeve van voorzieningen	0	0	0
81.10 Diverse ondersteunende activiteiten ten behoeve van voorzieningen	0	0	0
81.2 Reiniging	0	0	107
81.21 Algemene reiniging van gebouwen	0	0	66
81.22 Overige reiniging van gebouwen; industriële reiniging	0	0	41
81.29 Andere reinigingsactiviteiten	0	0	0
81.3 Landschapsverzorging	0	0	33
81.30 Landschapsverzorging	0	0	33
82 Administratieve en ondersteunende activiteiten ten behoeve van kantoren en overige zakelijke activiteiten	0	0	81
82.1 Administratieve en ondersteunende activiteiten ten behoeve van kantoren	0	0	30
82.11 Diverse administratieve activiteiten ten behoeve van kantoren	0	0	15
82.19 Fotokopiëren, documentvoorbereiding en andere gespecialiseerde ondersteunende activiteiten ten behoeve van kantoren	0	0	15
82.2 Callcenters	0	0	0
82.20 Callcenters	0	0	0

Faillissementsstatistiek in 2008

Faillissementsstatistiek, verdeling naar activiteit, klasse van tewerkstelling en per Gewest

Aantal ingeleide faillissementsdossiers in 2008 : het Rijk

Activiteit		Klasse van tewerkstelling						
		0 - 4	5 - 9	10 - 19	20 - 49	50 - 99	100 - 199	200 - 499
82.3	Organisatie van congressen en beurzen	21	3	0	1	0	0	0
82.30	Organisatie van congressen en beurzen	21	3	0	1	0	0	0
82.9	Zakelijke dienstverlening, n.e.g.	24	0	1	0	1	0	0
82.91	Incasso- en kredietbureaus	1	0	0	0	0	0	0
82.92	Verpakkingsbedrijven	4	0	1	0	1	0	0
82.99	Overige zakelijke dienstverlening, n.e.g.	19	0	0	0	0	0	0
O	Openbaar bestuur en defensie; verplichte sociale verzekeringen	1	0	0	0	0	0	0
84	Openbaar bestuur en defensie; verplichte sociale verzekeringen	1	0	0	0	0	0	0
84.1	Openbaar bestuur	1	0	0	0	0	0	0
84.11	Algemeen overheidsbestuur	0	0	0	0	0	0	0
84.12	Openbaar bestuur op het gebied van gezondheidszorg, onderwijs, cultuur en andere sociale dienstverlening, exclusief sociale verzekeringen	1	0	0	0	0	0	0
84.2	Algemene overheidsdiensten	0	0	0	0	0	0	0
84.24	Openbare orde en veiligheid	0	0	0	0	0	0	0
P	Onderwijs	20	2	0	0	0	0	0
85	Onderwijs	20	2	0	0	0	0	0
85.2	Basisonderwijs	0	0	0	0	0	0	0
85.20	Basisonderwijs	0	0	0	0	0	0	0
85.3	Voortgezet onderwijs	0	0	0	0	0	0	0
85.31	Algemeen vormend voortgezet onderwijs	0	0	0	0	0	0	0
85.32	Voortgezet technisch en beroepsonderwijs	0	0	0	0	0	0	0
85.5	Overig onderwijs	20	2	0	0	0	0	0
85.51	Sport- en recreatieonderwijs	4	0	0	0	0	0	0
85.52	Cultureel onderwijs	6	0	0	0	0	0	0
85.53	Autorijscholen	1	1	0	0	0	0	0
85.59	Overig onderwijs, n.e.g.	9	1	0	0	0	0	0
85.6	Onderwijsondersteunende activiteiten	0	0	0	0	0	0	0
85.60	Onderwijsondersteunende activiteiten	0	0	0	0	0	0	0
Q	Menselijke gezondheidszorg en maatschappelijke dienstverlening	35	3	1	3	0	0	0
86	Menselijke gezondheidszorg	21	0	0	1	0	0	0
86.1	Ziekenhuizen	2	0	0	0	0	0	0
86.10	Ziekenhuizen	2	0	0	0	0	0	0
86.2	Praktijken van artsen en tandartsen	3	0	0	0	0	0	0
86.21	Huisartspraktijken	0	0	0	0	0	0	0
86.22	Praktijken van specialisten	1	0	0	0	0	0	0
86.23	Tandartspraktijken	2	0	0	0	0	0	0
86.9	Overige menselijke gezondheidszorg	16	0	0	1	0	0	0
86.90	Overige menselijke gezondheidszorg	16	0	0	1	0	0	0
87	Tehuizen	8	2	1	2	0	0	0

Faillissementsstatistiek, verdeling naar activiteit, klasse van tewerkstelling en per Gewest

Aantal ingeleide faillissementsdossiers in 2008 : het Rijk

Activiteit	Klasse van tewerkstelling		Totaal
	500 - 999	1000 en meer	
82.3 Organisatie van congressen en beurzen	0	0	25
82.30 Organisatie van congressen en beurzen	0	0	25
82.9 Zakelijke dienstverlening, n.e.g.	0	0	26
82.91 Incasso- en kredietbureaus	0	0	1
82.92 Verpakkingsbedrijven	0	0	6
82.99 Overige zakelijke dienstverlening, n.e.g.	0	0	19
O Openbaar bestuur en defensie; verplichte sociale verzekeringen	0	0	1
84 Openbaar bestuur en defensie; verplichte sociale verzekeringen	0	0	1
84.1 Openbaar bestuur	0	0	1
84.11 Algemeen overheidsbestuur	0	0	0
84.12 Openbaar bestuur op het gebied van gezondheidszorg, onderwijs, cultuur en andere sociale dienstverlening, exclusief sociale verzekeringen	0	0	1
84.2 Algemene overheidsdiensten	0	0	0
84.24 Openbare orde en veiligheid	0	0	0
P Onderwijs	0	0	22
85 Onderwijs	0	0	22
85.2 Basisonderwijs	0	0	0
85.20 Basisonderwijs	0	0	0
85.3 Voortgezet onderwijs	0	0	0
85.31 Algemeen vormend voortgezet onderwijs	0	0	0
85.32 Voortgezet technisch en beroepsonderwijs	0	0	0
85.5 Overig onderwijs	0	0	22
85.51 Sport- en recreatieonderwijs	0	0	4
85.52 Cultureel onderwijs	0	0	6
85.53 Autorijscholen	0	0	2
85.59 Overig onderwijs, n.e.g.	0	0	10
85.6 Onderwijsondersteunende activiteiten	0	0	0
85.60 Onderwijsondersteunende activiteiten	0	0	0
Q Menselijke gezondheidszorg en maatschappelijke dienstverlening	0	0	42
86 Menselijke gezondheidszorg	0	0	22
86.1 Ziekenhuizen	0	0	2
86.10 Ziekenhuizen	0	0	2
86.2 Praktijken van artsen en tandartsen	0	0	3
86.21 Huisartspraktijken	0	0	0
86.22 Praktijken van specialisten	0	0	1
86.23 Tandartspraktijken	0	0	2
86.9 Overige menselijke gezondheidszorg	0	0	17
86.90 Overige menselijke gezondheidszorg	0	0	17
87 Tehuizen	0	0	13

Faillissementsstatistiek in 2008

Faillissementsstatistiek, verdeling naar activiteit, klasse van tewerkstelling en per Gewest

Aantal ingeleide faillissementsdossiers in 2008 : het Rijk

Activiteit	Klasse van tewerkstelling						
	0 - 4	5 - 9	10 - 19	20 - 49	50 - 99	100 - 199	200 - 499
87.1 Verpleegtehuizen	2	0	0	0	0	0	0
87.10 Verpleegtehuizen	2	0	0	0	0	0	0
87.2 Inrichtingen voor geestelijk en psychisch gehandicapten en drugsgebruikers	1	0	0	0	0	0	0
87.20 Inrichtingen voor geestelijk en psychisch gehandicapten en drugsgebruikers	1	0	0	0	0	0	0
87.3 Thuisverzorging voor ouderen en lichamelijk gehandicapten	4	2	1	2	0	0	0
87.30 Tehuizen voor ouderen en lichamelijk gehandicapten	4	2	1	2	0	0	0
87.9 Overige tehuizen	1	0	0	0	0	0	0
87.90 Overige tehuizen	1	0	0	0	0	0	0
88 Maatschappelijke dienstverlening waarbij geen onderdak wordt verschaft	6	1	0	0	0	0	0
88.1 Maatschappelijke dienstverlening waarbij geen onderdak wordt verschaft, voor ouderen en lichamelijk gehandicapten	0	0	0	0	0	0	0
88.10 Maatschappelijke dienstverlening waarbij geen onderdak wordt verschaft, voor ouderen en lichamelijk gehandicapten	0	0	0	0	0	0	0
88.9 Overige maatschappelijke dienstverlening waarbij geen onderdak wordt verschaft	6	1	0	0	0	0	0
88.91 Kinderdagverblijven	0	0	0	0	0	0	0
88.99 Overige maatschappelijke dienstverlening waarbij geen onderdak wordt verschaft, n.e.g.	6	1	0	0	0	0	0
R Kunst, amusement en recreatie	92	4	2	2	0	0	1
90 Creatieve activiteiten, kunst en amusement	26	0	0	1	0	0	0
90.0 Creatieve activiteiten, kunst en amusement	26	0	0	1	0	0	0
90.01 Uitvoerende kunsten	6	0	0	0	0	0	0
90.02 Ondersteunende activiteiten voor uitvoerende kunsten	9	0	0	1	0	0	0
90.03 Scheppende kunsten	9	0	0	0	0	0	0
90.04 Exploitatie van zalen	2	0	0	0	0	0	0
91 Bibliotheken, archieven, musea en overige culturele activiteiten	2	0	0	0	0	0	0
91.0 Bibliotheken, archieven, musea en overige culturele activiteiten	2	0	0	0	0	0	0
91.01 Bibliotheken en archieven	1	0	0	0	0	0	0
91.02 Musea	0	0	0	0	0	0	0
91.03 Exploitatie van monumenten en dergelijke toeristenattracties	1	0	0	0	0	0	0
91.04 Botanische tuinen, dierentuinen en natuurreservaten	0	0	0	0	0	0	0
92 Loterijen en kansspelen	10	0	0	1	0	0	1
92.0 Loterijen en kansspelen	10	0	0	1	0	0	1
92.00 Loterijen en kansspelen	10	0	0	1	0	0	1
93 Sport, ontspanning en recreatie	54	4	2	0	0	0	0

Faillissementsstatistiek, verdeling naar activiteit, klasse van tewerkstelling en per Gewest

Aantal ingeleide faillissementsdossiers in 2008 : het Rijk

Activiteit	Klasse van tewerkstelling		Totaal
	500 - 999	1000 en meer	
87.1 Verpleegtehuizen	0	0	2
87.10 Verpleegtehuizen	0	0	2
87.2 Inrichtingen voor geestelijk en psychisch gehandicapten en drugsgebruikers	0	0	1
87.20 Inrichtingen voor geestelijk en psychisch gehandicapten en drugsgebruikers	0	0	1
87.3 Thuisverzorging voor ouderen en lichamelijk gehandicapten	0	0	9
87.30 Tehuizen voor ouderen en lichamelijk gehandicapten	0	0	9
87.9 Overige tehuizen	0	0	1
87.90 Overige tehuizen	0	0	1
88 Maatschappelijke dienstverlening waarbij geen onderdak wordt verschaft	0	0	7
88.1 Maatschappelijke dienstverlening waarbij geen onderdak wordt verschaft, voor ouderen en lichamelijk gehandicapten	0	0	0
88.10 Maatschappelijke dienstverlening waarbij geen onderdak wordt verschaft, voor ouderen en lichamelijk gehandicapten	0	0	0
88.9 Overige maatschappelijke dienstverlening waarbij geen onderdak wordt verschaft	0	0	7
88.91 Kinderdagverblijven	0	0	0
88.99 Overige maatschappelijke dienstverlening waarbij geen onderdak wordt verschaft, n.e.g.	0	0	7
R Kunst, amusement en recreatie	0	0	101
90 Creatieve activiteiten, kunst en amusement	0	0	27
90.0 Creatieve activiteiten, kunst en amusement	0	0	27
90.01 Uitvoerende kunsten	0	0	6
90.02 Ondersteunende activiteiten voor uitvoerende kunsten	0	0	10
90.03 Scheppende kunsten	0	0	9
90.04 Exploitatie van zalen	0	0	2
91 Bibliotheken, archieven, musea en overige culturele activiteiten	0	0	2
91.0 Bibliotheken, archieven, musea en overige culturele activiteiten	0	0	2
91.01 Bibliotheken en archieven	0	0	1
91.02 Musea	0	0	0
91.03 Exploitatie van monumenten en dergelijke toeristenattracties	0	0	1
91.04 Botanische tuinen, dierentuinen en natuurreservaten	0	0	0
92 Loterijen en kansspelen	0	0	12
92.0 Loterijen en kansspelen	0	0	12
92.00 Loterijen en kansspelen	0	0	12
93 Sport, ontspanning en recreatie	0	0	60

Faillissementsstatistiek in 2008

Faillissementsstatistiek, verdeling naar activiteit, klasse van tewerkstelling en per Gewest

Aantal ingeleide faillissementsdossiers in 2008 : het Rijk

Activiteit	Klasse van tewerkstelling						
	0 - 4	5 - 9	10 - 19	20 - 49	50 - 99	100 - 199	200 - 499
93.1 Sport	31	4	2	0	0	0	0
93.11 Exploitatie van sportaccommodaties	18	3	1	0	0	0	0
93.12 Sportclubs	4	0	0	0	0	0	0
93.13 Fitnesscentra	5	1	1	0	0	0	0
93.19 Overige sport	4	0	0	0	0	0	0
93.2 Ontspanning en recreatie	23	0	0	0	0	0	0
93.21 Pret- en themaparken	6	0	0	0	0	0	0
93.29 Overige ontspanning en recreatie	17	0	0	0	0	0	0
S Overige diensten	196	4	5	3	1	0	0
94 Verenigingen	6	0	0	0	0	0	0
94.1 Bedrijfs-, werkgevers- en beroepsorganisaties	4	0	0	0	0	0	0
94.11 Bedrijfs- en werkgeversorganisaties	2	0	0	0	0	0	0
94.12 Beroepsorganisaties	2	0	0	0	0	0	0
94.9 Overige verenigingen	2	0	0	0	0	0	0
94.92 Politieke organisaties	0	0	0	0	0	0	0
94.99 Overige verenigingen, n.e.g.	2	0	0	0	0	0	0
95 Reparatie van computers en consumentenartikelen	14	0	0	1	0	0	0
95.1 Reparatie van computers en communicatieapparatuur	7	0	0	0	0	0	0
95.11 Reparatie van computers en randapparatuur	5	0	0	0	0	0	0
95.12 Reparatie van communicatieapparatuur	2	0	0	0	0	0	0
95.2 Reparatie van consumentenartikelen	7	0	0	1	0	0	0
95.21 Reparatie van consumentenelektronica	0	0	0	1	0	0	0
95.22 Reparatie van huishoudapparaten en van werktuigen voor gebruik in huis en tuin	1	0	0	0	0	0	0
95.23 Reparatie van schoeisel en lederwaren	4	0	0	0	0	0	0
95.24 Reparatie van meubelen en stoffering	0	0	0	0	0	0	0
95.25 Reparatie van uurwerken en sieraden	0	0	0	0	0	0	0
95.29 Reparatie van andere consumentenartikelen	2	0	0	0	0	0	0
96 Overige persoonlijke diensten	176	4	5	2	1	0	0
96.0 Overige persoonlijke diensten	176	4	5	2	1	0	0
96.01 Wassen en (chemisch) reinigen van textiel en bontproducten	13	0	3	0	0	0	0
96.02 Haar- en schoonheidsverzorging	118	3	2	2	1	0	0
96.03 Begraveniswezen	2	0	0	0	0	0	0
96.04 Sauna's, solaría, baden enz.	20	1	0	0	0	0	0
96.09 Overige persoonlijke diensten, n.e.g.	23	0	0	0	0	0	0

Faillissementsstatistiek, verdeling naar activiteit, klasse van tewerkstelling en per Gewest**Aantal ingeleide faillissementsdossiers in 2008 : het Rijk**

Activiteit	Klasse van tewerkstelling		Totaal
	500 - 999	1000 en meer	
93.1 Sport	0	0	37
93.11 Exploitatie van sportaccommodaties	0	0	22
93.12 Sportclubs	0	0	4
93.13 Fitnesscentra	0	0	7
93.19 Overige sport	0	0	4
93.2 Ontspanning en recreatie	0	0	23
93.21 Pret- en themaparken	0	0	6
93.29 Overige ontspanning en recreatie	0	0	17
S Overige diensten	0	0	209
94 Verenigingen	0	0	6
94.1 Bedrijfs-, werkgevers- en beroepsorganisaties	0	0	4
94.11 Bedrijfs- en werkgeversorganisaties	0	0	2
94.12 Beroepsorganisaties	0	0	2
94.9 Overige verenigingen	0	0	2
94.92 Politieke organisaties	0	0	0
94.99 Overige verenigingen, n.e.g.	0	0	2
95 Reparatie van computers en consumentenartikelen	0	0	15
95.1 Reparatie van computers en communicatieapparatuur	0	0	7
95.11 Reparatie van computers en randapparatuur	0	0	5
95.12 Reparatie van communicatieapparatuur	0	0	2
95.2 Reparatie van consumentenartikelen	0	0	8
95.21 Reparatie van consumentenelektronica	0	0	1
95.22 Reparatie van huishoudapparaten en van werktuigen voor gebruik in huis en tuin	0	0	1
95.23 Reparatie van schoeisel en lederwaren	0	0	4
95.24 Reparatie van meubelen en stoffering	0	0	0
95.25 Reparatie van uurwerken en sieraden	0	0	0
95.29 Reparatie van andere consumentenartikelen	0	0	2
96 Overige persoonlijke diensten	0	0	188
96.0 Overige persoonlijke diensten	0	0	188
96.01 Wassen en (chemisch) reinigen van textiel en bontproducten	0	0	16
96.02 Haar- en schoonheidsverzorging	0	0	126
96.03 Begrafniswezen	0	0	2
96.04 Sauna's, solaria, baden enz.	0	0	21
96.09 Overige persoonlijke diensten, n.e.g.	0	0	23

Faillissementsstatistiek in 2008

Faillissementsstatistiek, verdeling naar activiteit, klasse van tewerkstelling en per Gewest

Aantal ingeleide faillissementsdossiers in 2008 : het Rijk

Activiteit		Klasse van tewerkstelling						
		0 - 4	5 - 9	10 - 19	20 - 49	50 - 99	100 - 199	200 - 499
T	Huishoudens als werkgever; niet-gedifferentieerde productie van goederen en diensten door huishoudens voor eigen gebruik	0	0	0	0	0	0	0
97	Huishoudens als werkgever van huishoudelijk personeel	0	0	0	0	0	0	0
97.0	Huishoudens als werkgever van huishoudelijk personeel	0	0	0	0	0	0	0
97.00	Huishoudens als werkgever van huishoudelijk personeel	0	0	0	0	0	0	0
98	Niet-gedifferentieerde productie van goederen en diensten door particuliere huishoudens voor eigen gebruik	0	0	0	0	0	0	0
98.2	Niet-gedifferentieerde productie van goederen en diensten door particuliere huishoudens voor eigen gebruik	0	0	0	0	0	0	0
98.20	Niet-gedifferentieerde productie van goederen en diensten door particuliere huishoudens voor eigen gebruik	0	0	0	0	0	0	0
U	Extraterritoriale organisaties en lichamen	0	0	0	0	0	0	0
99	Extraterritoriale organisaties en lichamen	0	0	0	0	0	0	0
99.0	Extraterritoriale organisaties en lichamen	0	0	0	0	0	0	0
99.00	Extraterritoriale organisaties en lichamen	0	0	0	0	0	0	0
	Onbekende economische activiteit	327	0	0	0	0	0	0
	Totaal	7738	416	206	83	21	9	3

Faillissementsstatistiek, verdeling naar activiteit, klasse van tewerkstelling en per Gewest

Aantal ingeleide faillissementsdossiers in 2008 : het Rijk

	Activiteit	Klasse van tewerkstelling		Totaal
		500 - 999	1000 en meer	
T	Huishoudens als werkgever; niet-gedifferentieerde productie van goederen en diensten door huishoudens voor eigen gebruik	0	0	0
97	Huishoudens als werkgever van huishoudelijk personeel	0	0	0
97.0	Huishoudens als werkgever van huishoudelijk personeel	0	0	0
97.00	Huishoudens als werkgever van huishoudelijk personeel	0	0	0
98	Niet-gedifferentieerde productie van goederen en diensten door particuliere huishoudens voor eigen gebruik	0	0	0
98.2	Niet-gedifferentieerde productie van goederen en diensten door particuliere huishoudens voor eigen gebruik	0	0	0
98.20	Niet-gedifferentieerde productie van goederen en diensten door particuliere huishoudens voor eigen gebruik	0	0	0
U	Extraterritoriale organisaties en lichamen	0	0	0
99	Extraterritoriale organisaties en lichamen	0	0	0
99.0	Extraterritoriale organisaties en lichamen	0	0	0
99.00	Extraterritoriale organisaties en lichamen	0	0	0
	Onbekende economische activiteit	0	0	327
	Totaal	0	0	8476

Faillissementsstatistiek in 2008

Faillissementsstatistiek, verdeling naar activiteit, klasse van tewerkstelling en per Gewest

Aantal ingeleide faillissementsdossiers in 2008 : Brussels Hoofdstedelijk Gewest

Activiteit	Klasse van tewerkstelling						
	0 - 4	5 - 9	10 - 19	20 - 49	50 - 99	100 - 199	200 - 499
A Landbouw, bosbouw en visserij	5	0	0	0	0	0	0
01 Teelt van gewassen, veeteelt, jacht en diensten in verband met deze activiteiten	4	0	0	0	0	0	0
01.1 Teelt van eenjarige gewassen	0	0	0	0	0	0	0
01.11 Teelt van granen (m.u.v. rijst), peulgewassen en oliehoudende zaden	0	0	0	0	0	0	0
01.13 Teelt van groenten, meloenen en wortel- en knolgewassen	0	0	0	0	0	0	0
01.19 Teelt van andere eenjarige gewassen	0	0	0	0	0	0	0
01.2 Teelt van meerjarige gewassen	0	0	0	0	0	0	0
01.21 Teelt van druiven	0	0	0	0	0	0	0
01.24 Teelt van pit- en steenvruchten	0	0	0	0	0	0	0
01.29 Teelt van andere meerjarige gewassen	0	0	0	0	0	0	0
01.3 Plantenvermeerdering	0	0	0	0	0	0	0
01.30 Plantenvermeerdering	0	0	0	0	0	0	0
01.4 Veeteelt	2	0	0	0	0	0	0
01.41 Fokken van melkvee	0	0	0	0	0	0	0
01.42 Fokken van andere runderen en buffels	0	0	0	0	0	0	0
01.43 Fokken van paarden en andere paardachtigen	1	0	0	0	0	0	0
01.45 Fokken van schapen en geiten	0	0	0	0	0	0	0
01.46 Fokken van varkens	0	0	0	0	0	0	0
01.47 Fokken van pluimvee	0	0	0	0	0	0	0
01.49 Fokken van andere dieren	1	0	0	0	0	0	0
01.5 Gemengd bedrijf	0	0	0	0	0	0	0
01.50 Gemengd bedrijf	0	0	0	0	0	0	0
01.6 Ondersteunende activiteiten in verband met de landbouw; activiteiten met betrekking tot gewassen na de oogst	2	0	0	0	0	0	0
01.61 Ondersteunende activiteiten in verband met de teelt van gewassen	2	0	0	0	0	0	0
01.62 Ondersteunende activiteiten in verband met de veeteelt	0	0	0	0	0	0	0
01.7 Jacht, zetten van vallen en diensten in verband met deze activiteiten	0	0	0	0	0	0	0
01.70 Jacht, zetten van vallen en diensten in verband met deze activiteiten	0	0	0	0	0	0	0
02 Bosbouw en de exploitatie van bossen	0	0	0	0	0	0	0
02.1 Bosbouw	0	0	0	0	0	0	0
02.10 Bosbouw	0	0	0	0	0	0	0
02.2 Exploitatie van bossen	0	0	0	0	0	0	0
02.20 Exploitatie van bossen	0	0	0	0	0	0	0
02.4 Ondersteunende diensten in verband met de bosbouw	0	0	0	0	0	0	0
02.40 Ondersteunende diensten in verband met de bosbouw	0	0	0	0	0	0	0
03 Visserij en aquacultuur	1	0	0	0	0	0	0
03.1 Visserij	0	0	0	0	0	0	0
03.11 Zeevisserij	0	0	0	0	0	0	0
03.2 Aquacultuur	1	0	0	0	0	0	0
03.21 Mariene aquacultuur	0	0	0	0	0	0	0
03.22 Aquacultuur in zoet water	1	0	0	0	0	0	0
B Winning van delfstoffen	0	0	0	0	0	0	0
08 Overige winning van delfstoffen	0	0	0	0	0	0	0

Faillissementsstatistiek, verdeling naar activiteit, klasse van tewerkstelling en per Gewest**Aantal ingeleide faillissementsdossiers in 2008 : Brussels Hoofdstedelijk Gewest**

Activiteit	Klasse van tewerkstelling		Totaal
	500 - 999	1000 en meer	
A Landbouw, bosbouw en visserij	0	0	5
01 Teelt van gewassen, veeteelt, jacht en diensten in verband met deze activiteiten	0	0	4
01.1 Teelt van eenjarige gewassen	0	0	0
01.11 Teelt van granen (m.u.v. rijst), peulgewassen en oliehoudende zaden	0	0	0
01.13 Teelt van groenten, meloenen en wortel- en knolgewassen	0	0	0
01.19 Teelt van andere eenjarige gewassen	0	0	0
01.2 Teelt van meerjarige gewassen	0	0	0
01.21 Teelt van druiven	0	0	0
01.24 Teelt van pit- en steenvruchten	0	0	0
01.29 Teelt van andere meerjarige gewassen	0	0	0
01.3 Plantenvermeerdering	0	0	0
01.30 Plantenvermeerdering	0	0	0
01.4 Veeteelt	0	0	2
01.41 Fokken van melkvee	0	0	0
01.42 Fokken van andere runderen en buffels	0	0	0
01.43 Fokken van paarden en andere paardachtigen	0	0	1
01.45 Fokken van schapen en geiten	0	0	0
01.46 Fokken van varkens	0	0	0
01.47 Fokken van pluimvee	0	0	0
01.49 Fokken van andere dieren	0	0	1
01.5 Gemengd bedrijf	0	0	0
01.50 Gemengd bedrijf	0	0	0
01.6 Ondersteunende activiteiten in verband met de landbouw; activiteiten met betrekking tot gewassen na de oogst	0	0	2
01.61 Ondersteunende activiteiten in verband met de teelt van gewassen	0	0	2
01.62 Ondersteunende activiteiten in verband met de veeteelt	0	0	0
01.7 Jacht, zetten van vallen en diensten in verband met deze activiteiten	0	0	0
01.70 Jacht, zetten van vallen en diensten in verband met deze activiteiten	0	0	0
02 Bosbouw en de exploitatie van bossen	0	0	0
02.1 Bosbouw	0	0	0
02.10 Bosbouw	0	0	0
02.2 Exploitatie van bossen	0	0	0
02.20 Exploitatie van bossen	0	0	0
02.4 Ondersteunende diensten in verband met de bosbouw	0	0	0
02.40 Ondersteunende diensten in verband met de bosbouw	0	0	0
03 Visserij en aquacultuur	0	0	1
03.1 Visserij	0	0	0
03.11 Zeevisserij	0	0	0
03.2 Aquacultuur	0	0	1
03.21 Mariene aquacultuur	0	0	0
03.22 Aquacultuur in zoet water	0	0	1
B Winning van delfstoffen	0	0	0
08 Overige winning van delfstoffen	0	0	0

Faillissementsstatistiek in 2008

Faillissementsstatistiek, verdeling naar activiteit, klasse van tewerkstelling en per Gewest

Aantal ingeleide faillissementsdossiers in 2008 : Brussels Hoofdstedelijk Gewest

Activiteit	Klasse van tewerkstelling						
	0 - 4	5 - 9	10 - 19	20 - 49	50 - 99	100 - 199	200 - 499
08.1	0	0	0	0	0	0	0
08.11	0	0	0	0	0	0	0
08.12	0	0	0	0	0	0	0
08.9	0	0	0	0	0	0	0
08.91	0	0	0	0	0	0	0
08.99	0	0	0	0	0	0	0
09	0	0	0	0	0	0	0
09.1	0	0	0	0	0	0	0
09.10	0	0	0	0	0	0	0
09.9	0	0	0	0	0	0	0
09.90	0	0	0	0	0	0	0
C Industrie	47	7	1	0	0	0	0
10	12	0	0	0	0	0	0
10.1	0	0	0	0	0	0	0
10.11	0	0	0	0	0	0	0
10.12	0	0	0	0	0	0	0
10.13	0	0	0	0	0	0	0
10.2	0	0	0	0	0	0	0
10.20	0	0	0	0	0	0	0
10.3	1	0	0	0	0	0	0
10.31	0	0	0	0	0	0	0
10.32	0	0	0	0	0	0	0
10.39	1	0	0	0	0	0	0
10.5	1	0	0	0	0	0	0
10.51	0	0	0	0	0	0	0
10.52	1	0	0	0	0	0	0
10.6	0	0	0	0	0	0	0
10.61	0	0	0	0	0	0	0
10.62	0	0	0	0	0	0	0
10.7	8	0	0	0	0	0	0
10.71	8	0	0	0	0	0	0

Faillissementsstatistiek, verdeling naar activiteit, klasse van tewerkstelling en per Gewest**Aantal ingeleide faillissementsdossiers in 2008 : Brussels Hoofdstedelijk Gewest**

Activiteit	Klasse van tewerkstelling		Totaal
	500 - 999	1000 en meer	
08.1 Wining van steen, zand en klei	0	0	0
08.11 Wining van bouw- en siersteen, kalksteen, gips, krijt en leisteen	0	0	0
08.12 Wining van grind, zand, klei en kaolien	0	0	0
08.9 Wining van delfstoffen, n.e.g.	0	0	0
08.91 Wining van mineralen voor de chemische en de kunstmestindustrie	0	0	0
08.99 Overige winning van delfstoffen, n.e.g	0	0	0
09 Ondersteunende activiteiten in verband met de mijnbouw	0	0	0
09.1 Ondersteunende activiteiten in verband met de aardolie- en aardgaswinning	0	0	0
09.10 Ondersteunende activiteiten in verband met de aardolie- en aardgaswinning	0	0	0
09.9 Ondersteunende activiteiten in verband met de overige winning van delfstoffen	0	0	0
09.90 Ondersteunende activiteiten in verband met de overige winning van delfstoffen	0	0	0
C Industrie	0	0	55
10 Vervaardiging van voedingsmiddelen	0	0	12
10.1 Verwerking en conservering van vlees en vervaardiging van vleesproducten	0	0	0
10.11 Verwerking en conservering van vlees	0	0	0
10.12 Verwerking en conservering van gevogelte	0	0	0
10.13 Vervaardiging van producten van vlees of van gevogelte	0	0	0
10.2 Verwerking en conservering van vis en van schaal- en weekdieren	0	0	0
10.20 Verwerking en conservering van vis en van schaal- en weekdieren	0	0	0
10.3 Verwerking en conservering van groenten en fruit	0	0	1
10.31 Verwerking en conservering van aardappelen	0	0	0
10.32 Vervaardiging van groente- en fruitsappen	0	0	0
10.39 Overige verwerking en conservering van groenten en fruit	0	0	1
10.5 Vervaardiging van zuivelproducten	0	0	1
10.51 Zuivelfabrieken en kaasmakerijen	0	0	0
10.52 Vervaardiging van consumptie-ijs	0	0	1
10.6 Vervaardiging van maalterijproducten, zetmeel en zetmeelproducten	0	0	0
10.61 Vervaardiging van maalterijproducten	0	0	0
10.62 Vervaardiging van zetmeel en zetmeelproducten	0	0	0
10.7 Vervaardiging van bakkerijproducten en deegwaren	0	0	8
10.71 Vervaardiging van brood en van vers banketbakkerswerk	0	0	8

Faillissementsstatistiek in 2008

Faillissementsstatistiek, verdeling naar activiteit, klasse van tewerkstelling en per Gewest

Aantal ingeleide faillissementsdossiers in 2008 : Brussels Hoofdstedelijk Gewest

Activiteit	Klasse van tewerkstelling						
	0 - 4	5 - 9	10 - 19	20 - 49	50 - 99	100 - 199	200 - 499
10.72 Vervaardiging van beschuit en biscuit en van ander houdbaar banketbakkerswerk	0	0	0	0	0	0	0
10.73 Vervaardiging van macaroni, noedels, koeskoes en dergelijke deegwaren	0	0	0	0	0	0	0
10.8 Vervaardiging van andere voedingsmiddelen	2	0	0	0	0	0	0
10.82 Vervaardiging van cacao, chocolade en suikerwerk	2	0	0	0	0	0	0
10.83 Verwerking van thee en koffie	0	0	0	0	0	0	0
10.84 Vervaardiging van specerijen, sauzen en kruiden	0	0	0	0	0	0	0
10.85 Vervaardiging van bereide maaltijden en schotels	0	0	0	0	0	0	0
10.86 Vervaardiging van gehomogeniseerde voedingspreparaten en dieetvoeding	0	0	0	0	0	0	0
10.89 Vervaardiging van andere voedingsmiddelen, n.e.g.	0	0	0	0	0	0	0
10.9 Vervaardiging van diervoeders	0	0	0	0	0	0	0
10.91 Vervaardiging van veevoeders	0	0	0	0	0	0	0
10.92 Vervaardiging van voeders voor huisdieren	0	0	0	0	0	0	0
11 Vervaardiging van dranken	1	0	0	0	0	0	0
11.0 Vervaardiging van dranken	1	0	0	0	0	0	0
11.01 Vervaardiging van gedistilleerde dranken door distilleren, rectificeren en mengen	0	0	0	0	0	0	0
11.02 Vervaardiging van wijn uit druiven	1	0	0	0	0	0	0
11.04 Vervaardiging van andere niet-gedistilleerde gegiste dranken	0	0	0	0	0	0	0
11.05 Vervaardiging van bier	0	0	0	0	0	0	0
11.07 Vervaardiging van frisdranken; productie van mineraalwater en ander gebotteld water	0	0	0	0	0	0	0
12 Vervaardiging van tabaksproducten	0	0	0	0	0	0	0
12.0 Vervaardiging van tabaksproducten	0	0	0	0	0	0	0
12.00 Vervaardiging van tabaksproducten	0	0	0	0	0	0	0
13 Vervaardiging van textiel	0	0	1	0	0	0	0
13.1 Bewerken en spinnen van textielvezels	0	0	0	0	0	0	0
13.10 Bewerken en spinnen van textielvezels	0	0	0	0	0	0	0
13.2 Weven van textiel	0	0	1	0	0	0	0
13.20 Weven van textiel	0	0	1	0	0	0	0
13.3 Textielveredeling	0	0	0	0	0	0	0
13.30 Textielveredeling	0	0	0	0	0	0	0
13.9 Vervaardiging van andere textielproducten	0	0	0	0	0	0	0
13.91 Vervaardiging van gebreide en gehaakte stoffen	0	0	0	0	0	0	0
13.92 Vervaardiging van geconfectioneerde artikelen van textiel, exclusief kleding	0	0	0	0	0	0	0
13.93 Vervaardiging van vloerkleden en tapijt	0	0	0	0	0	0	0
13.94 Vervaardiging van koord, bindgaren, touw en netten	0	0	0	0	0	0	0
13.96 Vervaardiging van ander technisch en industrieel textiel	0	0	0	0	0	0	0
13.99 Vervaardiging van andere textielproducten, n.e.g.	0	0	0	0	0	0	0
14 Vervaardiging van kleding	7	2	0	0	0	0	0
14.1 Vervaardiging van kleding, exclusief bontkleding	7	2	0	0	0	0	0

Faillissementsstatistiek, verdeling naar activiteit, klasse van tewerkstelling en per Gewest**Aantal ingeleide faillissementsdossiers in 2008 : Brussels Hoofdstedelijk Gewest**

Activiteit	Klasse van tewerkstelling		Totaal
	500 - 999	1000 en meer	
10.72 Vervaardiging van beschuit en biscuit en van ander houdbaar banketbakkerswerk	0	0	0
10.73 Vervaardiging van macaroni, noedels, koeskoes en dergelijke deegwaren	0	0	0
10.8 Vervaardiging van andere voedingsmiddelen	0	0	2
10.82 Vervaardiging van cacao, chocolade en suikerwerk	0	0	2
10.83 Verwerking van thee en koffie	0	0	0
10.84 Vervaardiging van specerijen, sauzen en kruiden	0	0	0
10.85 Vervaardiging van bereide maaltijden en schotels	0	0	0
10.86 Vervaardiging van gehomogeniseerde voedingspreparaten en dieetvoeding	0	0	0
10.89 Vervaardiging van andere voedingsmiddelen, n.e.g.	0	0	0
10.9 Vervaardiging van diervoeders	0	0	0
10.91 Vervaardiging van veevoeders	0	0	0
10.92 Vervaardiging van voeders voor huisdieren	0	0	0
11 Vervaardiging van dranken	0	0	1
11.0 Vervaardiging van dranken	0	0	1
11.01 Vervaardiging van gedistilleerde dranken door distilleren, rectificeren en mengen	0	0	0
11.02 Vervaardiging van wijn uit druiven	0	0	1
11.04 Vervaardiging van andere niet-gedistilleerde gegiste dranken	0	0	0
11.05 Vervaardiging van bier	0	0	0
11.07 Vervaardiging van frisdranken; productie van mineraalwater en ander gebotteld water	0	0	0
12 Vervaardiging van tabaksproducten	0	0	0
12.0 Vervaardiging van tabaksproducten	0	0	0
12.00 Vervaardiging van tabaksproducten	0	0	0
13 Vervaardiging van textiel	0	0	1
13.1 Bewerken en spinnen van textielvezels	0	0	0
13.10 Bewerken en spinnen van textielvezels	0	0	0
13.2 Weven van textiel	0	0	1
13.20 Weven van textiel	0	0	1
13.3 Textielveredeling	0	0	0
13.30 Textielveredeling	0	0	0
13.9 Vervaardiging van andere textielproducten	0	0	0
13.91 Vervaardiging van gebreide en gehaakte stoffen	0	0	0
13.92 Vervaardiging van geconfectioneerde artikelen van textiel, exclusief kleding	0	0	0
13.93 Vervaardiging van vloerkleden en tapijt	0	0	0
13.94 Vervaardiging van koord, bindgaren, touw en netten	0	0	0
13.96 Vervaardiging van ander technisch en industrieel textiel	0	0	0
13.99 Vervaardiging van andere textielproducten, n.e.g.	0	0	0
14 Vervaardiging van kleding	0	0	9
14.1 Vervaardiging van kleding, exclusief bontkleding	0	0	9

Faillissementsstatistiek in 2008

Faillissementsstatistiek, verdeling naar activiteit, klasse van tewerkstelling en per Gewest

Aantal ingeleide faillissementsdossiers in 2008 : Brussels Hoofdstedelijk Gewest

Activiteit	Klasse van tewerkstelling						
	0 - 4	5 - 9	10 - 19	20 - 49	50 - 99	100 - 199	200 - 499
14.11 Vervaardiging van kleding van leer	1	0	0	0	0	0	0
14.12 Vervaardiging van werkkleding	1	0	0	0	0	0	0
14.13 Vervaardiging van andere bovenkleding	5	1	0	0	0	0	0
14.14 Vervaardiging van onderkleding	0	1	0	0	0	0	0
14.19 Vervaardiging van andere kleding en toebehoren	0	0	0	0	0	0	0
14.3 Vervaardiging van gebreide en gehaakte kleding	0	0	0	0	0	0	0
14.31 Vervaardiging van gebreide en gehaakte kousen en sokken	0	0	0	0	0	0	0
14.39 Vervaardiging van andere gebreide en gehaakte kleding	0	0	0	0	0	0	0
15 Vervaardiging van leer en van producten van leer	0	0	0	0	0	0	0
15.1 Looien en bewerken van leer; vervaardiging van koffers, tassen, zadel- en tuigmakerswerk; bereiden en verven van bont	0	0	0	0	0	0	0
15.11 Looien en bereiden van leer; bereiden en verven van bont	0	0	0	0	0	0	0
15.12 Vervaardiging van koffers, tassen en dergelijke en van zadel- en tuigmakerswerk	0	0	0	0	0	0	0
15.2 Vervaardiging van schoeisel	0	0	0	0	0	0	0
15.20 Vervaardiging van schoeisel	0	0	0	0	0	0	0
16 Houtindustrie en vervaardiging van artikelen van hout en van kurk, exclusief meubelen; vervaardiging van artikelen van	1	0	0	0	0	0	0
16.1 Zagen en schaven van hout	0	0	0	0	0	0	0
16.10 Zagen en schaven van hout	0	0	0	0	0	0	0
16.2 Vervaardiging van artikelen van hout, kurk, riet of vlechtwerk	1	0	0	0	0	0	0
16.21 Vervaardiging van finer en van panelen op basis van hout	0	0	0	0	0	0	0
16.22 Vervaardiging van parketvloeren	0	0	0	0	0	0	0
16.23 Vervaardiging van ander schrijn- en timmerwerk	1	0	0	0	0	0	0
16.24 Vervaardiging van houten emballage	0	0	0	0	0	0	0
16.29 Vervaardiging van andere artikelen van hout; vervaardiging van artikelen van kurk, riet of vlechtwerk	0	0	0	0	0	0	0
17 Vervaardiging van papier en papierwaren	0	0	0	0	0	0	0
17.1 Vervaardiging van pulp, papier en karton	0	0	0	0	0	0	0
17.12 Vervaardiging van papier en karton	0	0	0	0	0	0	0
17.2 Vervaardiging van artikelen van papier of karton	0	0	0	0	0	0	0
17.21 Vervaardiging van gegolfd papier en golfkarton en van verpakkingsmateriaal van papier en karton	0	0	0	0	0	0	0
17.23 Vervaardiging van kantoorbenodigdheden van papier	0	0	0	0	0	0	0
17.29 Vervaardiging van andere artikelen van papier of karton	0	0	0	0	0	0	0
18 Drukkerijen, reproductie van opgenomen media	5	2	0	0	0	0	0

Faillissementsstatistiek, verdeling naar activiteit, klasse van tewerkstelling en per Gewest**Aantal ingeleide faillissementsdossiers in 2008 : Brussels Hoofdstedelijk Gewest**

Activiteit	Klasse van tewerkstelling		Totaal
	500 - 999	1000 en meer	
14.11 Vervaardiging van kleding van leer	0	0	1
14.12 Vervaardiging van werkkleding	0	0	1
14.13 Vervaardiging van andere bovenkleding	0	0	6
14.14 Vervaardiging van onderkleding	0	0	1
14.19 Vervaardiging van andere kleding en toebehoren	0	0	0
14.3 Vervaardiging van gebreide en gehaakte kleding	0	0	0
14.31 Vervaardiging van gebreide en gehaakte kousen en sokken	0	0	0
14.39 Vervaardiging van andere gebreide en gehaakte kleding	0	0	0
15 Vervaardiging van leer en van producten van leer	0	0	0
15.1 Looien en bewerken van leer; vervaardiging van koffers, tassen, zadel- en tuigmakerswerk; bereiden en verven van bont	0	0	0
15.11 Looien en bereiden van leer; bereiden en verven van bont	0	0	0
15.12 Vervaardiging van koffers, tassen en dergelijke en van zadel- en tuigmakerswerk	0	0	0
15.2 Vervaardiging van schoeisel	0	0	0
15.20 Vervaardiging van schoeisel	0	0	0
16 Houtindustrie en vervaardiging van artikelen van hout en van kurk, exclusief meubelen; vervaardiging van artikelen van	0	0	1
16.1 Zagen en schaven van hout	0	0	0
16.10 Zagen en schaven van hout	0	0	0
16.2 Vervaardiging van artikelen van hout, kurk, riet of vlechtwerk	0	0	1
16.21 Vervaardiging van fineer en van panelen op basis van hout	0	0	0
16.22 Vervaardiging van parketvloeren	0	0	0
16.23 Vervaardiging van ander schrijn- en timmerwerk	0	0	1
16.24 Vervaardiging van houten emballage	0	0	0
16.29 Vervaardiging van andere artikelen van hout; vervaardiging van artikelen van kurk, riet of vlechtwerk	0	0	0
17 Vervaardiging van papier en papierwaren	0	0	0
17.1 Vervaardiging van pulp, papier en karton	0	0	0
17.12 Vervaardiging van papier en karton	0	0	0
17.2 Vervaardiging van artikelen van papier of karton	0	0	0
17.21 Vervaardiging van gegolfd papier en golfkarton en van verpakkingsmateriaal van papier en karton	0	0	0
17.23 Vervaardiging van kantoorbenodigdheden van papier	0	0	0
17.29 Vervaardiging van andere artikelen van papier of karton	0	0	0
18 Drukkerijen, reproductie van opgenomen media	0	0	7

Faillissementsstatistiek in 2008

Faillissementsstatistiek, verdeling naar activiteit, klasse van tewerkstelling en per Gewest

Aantal ingeleide faillissementsdossiers in 2008 : Brussels Hoofdstedelijk Gewest

Activiteit	Klasse van tewerkstelling						
	0 - 4	5 - 9	10 - 19	20 - 49	50 - 99	100 - 199	200 - 499
18.1 Drukkerijen en diensten in verband met drukkerijen	5	2	0	0	0	0	0
18.11 Krantendrukkerijen	0	0	0	0	0	0	0
18.12 Overige drukkerijen	1	0	0	0	0	0	0
18.13 Prepress- en premediadiensten	4	2	0	0	0	0	0
18.14 Binderijen en aanverwante diensten	0	0	0	0	0	0	0
18.2 Reproductie van opgenomen media	0	0	0	0	0	0	0
18.20 Reproductie van opgenomen media	0	0	0	0	0	0	0
19 Vervaardiging van cokes en van geraffineerde aardolieproducten	0	0	0	0	0	0	0
19.2 Vervaardiging van geraffineerde aardolieproducten	0	0	0	0	0	0	0
19.20 Vervaardiging van geraffineerde aardolieproducten	0	0	0	0	0	0	0
20 Vervaardiging van chemische producten	3	0	0	0	0	0	0
20.1 Vervaardiging van chemische basisproducten, kunstmeststoffen en stikstofverbindingen en van kunststoffen en synthetis	2	0	0	0	0	0	0
20.11 Vervaardiging van industriële gassen	0	0	0	0	0	0	0
20.12 Vervaardiging van kleurstoffen en pigmenten	1	0	0	0	0	0	0
20.13 Vervaardiging van andere anorganische chemische basisproducten	0	0	0	0	0	0	0
20.14 Vervaardiging van andere organische chemische basisproducten	0	0	0	0	0	0	0
20.15 Vervaardiging van kunstmeststoffen en stikstofverbindingen	0	0	0	0	0	0	0
20.16 Vervaardiging van kunststoffen in primaire vormen	1	0	0	0	0	0	0
20.17 Vervaardiging van synthetische rubber in primaire vormen	0	0	0	0	0	0	0
20.3 Vervaardiging van verf, vernis e.d., drukinkt en mastiek	0	0	0	0	0	0	0
20.30 Vervaardiging van verf, vernis e.d., drukinkt en mastiek	0	0	0	0	0	0	0
20.4 Vervaardiging van zeep, wasmiddelen, poets- en reinigingsmiddelen, parfums en toiletartikelen	1	0	0	0	0	0	0
20.41 Vervaardiging van zeep en wasmiddelen, poets- en reinigingsmiddelen	1	0	0	0	0	0	0
20.42 Vervaardiging van parfums en toiletartikelen	0	0	0	0	0	0	0
20.5 Vervaardiging van andere chemische producten	0	0	0	0	0	0	0
20.51 Vervaardiging van kruid en springstoffen	0	0	0	0	0	0	0
20.52 Vervaardiging van lijm	0	0	0	0	0	0	0
20.53 Vervaardiging van etherische oliën	0	0	0	0	0	0	0
20.59 Vervaardiging van andere chemische producten, n.e.g.	0	0	0	0	0	0	0
20.6 Vervaardiging van synthetische en kunstmatige vezels	0	0	0	0	0	0	0
20.60 Vervaardiging van synthetische en kunstmatige vezels	0	0	0	0	0	0	0
21 Vervaardiging van farmaceutische grondstoffen en producten	0	0	0	0	0	0	0
21.1 Vervaardiging van farmaceutische grondstoffen	0	0	0	0	0	0	0
21.10 Vervaardiging van farmaceutische grondstoffen	0	0	0	0	0	0	0

Faillissementsstatistiek, verdeling naar activiteit, klasse van tewerkstelling en per Gewest
Aantal ingeleide faillissementsdossiers in 2008 : Brussels Hoofdstedelijk Gewest

Activiteit	Klasse van tewerkstelling		Totaal
	500 - 999	1000 en meer	
18.1 Drukkerijen en diensten in verband met drukkerijen	0	0	7
18.11 Krantendrukkerijen	0	0	0
18.12 Overige drukkerijen	0	0	1
18.13 Prepress- en premediadiensten	0	0	6
18.14 Binderijen en aanverwante diensten	0	0	0
18.2 Reproductie van opgenomen media	0	0	0
18.20 Reproductie van opgenomen media	0	0	0
19 Vervaardiging van cokes en van geraffineerde aardolieproducten	0	0	0
19.2 Vervaardiging van geraffineerde aardolieproducten	0	0	0
19.20 Vervaardiging van geraffineerde aardolieproducten	0	0	0
20 Vervaardiging van chemische producten	0	0	3
20.1 Vervaardiging van chemische basisproducten, kunstmeststoffen en stikstofverbindingen en van kunststoffen en synthetis	0	0	2
20.11 Vervaardiging van industriële gassen	0	0	0
20.12 Vervaardiging van kleurstoffen en pigmenten	0	0	1
20.13 Vervaardiging van andere anorganische chemische basisproducten	0	0	0
20.14 Vervaardiging van andere organische chemische basisproducten	0	0	0
20.15 Vervaardiging van kunstmeststoffen en stikstofverbindingen	0	0	0
20.16 Vervaardiging van kunststoffen in primaire vormen	0	0	1
20.17 Vervaardiging van synthetische rubber in primaire vormen	0	0	0
20.3 Vervaardiging van verf, vernis e.d., drukinkt en mastiek	0	0	0
20.30 Vervaardiging van verf, vernis e.d., drukinkt en mastiek	0	0	0
20.4 Vervaardiging van zeep, wasmiddelen, poets- en reinigingsmiddelen, parfums en toiletartikelen	0	0	1
20.41 Vervaardiging van zeep en wasmiddelen, poets- en reinigingsmiddelen	0	0	1
20.42 Vervaardiging van parfums en toiletartikelen	0	0	0
20.5 Vervaardiging van andere chemische producten	0	0	0
20.51 Vervaardiging van kruiden en springstoffen	0	0	0
20.52 Vervaardiging van lijm	0	0	0
20.53 Vervaardiging van etherische oliën	0	0	0
20.59 Vervaardiging van andere chemische producten, n.e.g.	0	0	0
20.6 Vervaardiging van synthetische en kunstmatige vezels	0	0	0
20.60 Vervaardiging van synthetische en kunstmatige vezels	0	0	0
21 Vervaardiging van farmaceutische grondstoffen en producten	0	0	0
21.1 Vervaardiging van farmaceutische grondstoffen	0	0	0
21.10 Vervaardiging van farmaceutische grondstoffen	0	0	0

Faillissementsstatistiek in 2008

Faillissementsstatistiek, verdeling naar activiteit, klasse van tewerkstelling en per Gewest

Aantal ingeleide faillissementsdossiers in 2008 : Brussels Hoofdstedelijk Gewest

Activiteit	Klasse van tewerkstelling						
	0 - 4	5 - 9	10 - 19	20 - 49	50 - 99	100 - 199	200 - 499
21.2 Vervaardiging van farmaceutische producten	0	0	0	0	0	0	0
21.20 Vervaardiging van farmaceutische producten	0	0	0	0	0	0	0
22 Vervaardiging van producten van rubber of kunststof	3	0	0	0	0	0	0
22.1 Vervaardiging van producten van rubber	1	0	0	0	0	0	0
22.11 Vervaardiging van binnen- en buitenbanden van rubber; loopvlakvernieuwing	1	0	0	0	0	0	0
22.19 Vervaardiging van andere producten van rubber	0	0	0	0	0	0	0
22.2 Vervaardiging van producten van kunststof	2	0	0	0	0	0	0
22.21 Vervaardiging van platen, vellen, buizen en profielen, van kunststof	0	0	0	0	0	0	0
22.22 Vervaardiging van verpakkingsmateriaal van kunststof	0	0	0	0	0	0	0
22.23 Vervaardiging van kunststofartikelen voor de bouw	2	0	0	0	0	0	0
22.29 Vervaardiging van andere producten van kunststof	0	0	0	0	0	0	0
23 Vervaardiging van andere niet-metaalhoudende minerale producten	0	0	0	0	0	0	0
23.1 Vervaardiging van glas en glaswerk	0	0	0	0	0	0	0
23.11 Vervaardiging van vlakglas	0	0	0	0	0	0	0
23.12 Vormen en bewerken van vlakglas	0	0	0	0	0	0	0
23.13 Vervaardiging van holglas	0	0	0	0	0	0	0
23.14 Vervaardiging van glasvezels	0	0	0	0	0	0	0
23.19 Vervaardiging en bewerking van ander glas (inclusief technisch glaswerk)	0	0	0	0	0	0	0
23.2 Vervaardiging van vuurvaste producten	0	0	0	0	0	0	0
23.20 Vervaardiging van vuurvaste producten	0	0	0	0	0	0	0
23.3 Vervaardiging van producten voor de bouw, van klei	0	0	0	0	0	0	0
23.31 Vervaardiging van keramische tegels en plavuizen	0	0	0	0	0	0	0
23.32 Vervaardiging van bakstenen, tegels en producten voor de bouw, van gebakken klei	0	0	0	0	0	0	0
23.4 Vervaardiging van andere keramische producten	0	0	0	0	0	0	0
23.41 Vervaardiging van huishoudelijk en sieraardewerk	0	0	0	0	0	0	0
23.43 Vervaardiging van isolatoren en isolatiemateriaal, van keramische stoffen	0	0	0	0	0	0	0
23.49 Vervaardiging van andere keramische producten	0	0	0	0	0	0	0
23.5 Vervaardiging van cement, kalk en gips	0	0	0	0	0	0	0
23.51 Vervaardiging van cement	0	0	0	0	0	0	0
23.6 Vervaardiging van artikelen van beton, cement en gips	0	0	0	0	0	0	0
23.61 Vervaardiging van artikelen van beton voor de bouw	0	0	0	0	0	0	0
23.62 Vervaardiging van artikelen van gips voor de bouw	0	0	0	0	0	0	0

Faillissementsstatistiek, verdeling naar activiteit, klasse van tewerkstelling en per Gewest**Aantal ingeleide faillissementsdossiers in 2008 : Brussels Hoofdstedelijk Gewest**

Activiteit	Klasse van tewerkstelling		Totaal
	500 - 999	1000 en meer	
21.2 Vervaardiging van farmaceutische producten	0	0	0
21.20 Vervaardiging van farmaceutische producten	0	0	0
22 Vervaardiging van producten van rubber of kunststof	0	0	3
22.1 Vervaardiging van producten van rubber	0	0	1
22.11 Vervaardiging van binnen- en buitenbanden van rubber; loopvlakvernieuwing	0	0	1
22.19 Vervaardiging van andere producten van rubber	0	0	0
22.2 Vervaardiging van producten van kunststof	0	0	2
22.21 Vervaardiging van platen, vellen, buizen en profielen, van kunststof	0	0	0
22.22 Vervaardiging van verpakkingsmateriaal van kunststof	0	0	0
22.23 Vervaardiging van kunststofartikelen voor de bouw	0	0	2
22.29 Vervaardiging van andere producten van kunststof	0	0	0
23 Vervaardiging van andere niet-metaalhoudende minerale producten	0	0	0
23.1 Vervaardiging van glas en glaswerk	0	0	0
23.11 Vervaardiging van vlakglas	0	0	0
23.12 Vormen en bewerken van vlakglas	0	0	0
23.13 Vervaardiging van holglas	0	0	0
23.14 Vervaardiging van glasvezels	0	0	0
23.19 Vervaardiging en bewerking van ander glas (inclusief technisch glaswerk)	0	0	0
23.2 Vervaardiging van vuurvaste producten	0	0	0
23.20 Vervaardiging van vuurvaste producten	0	0	0
23.3 Vervaardiging van producten voor de bouw, van klei	0	0	0
23.31 Vervaardiging van keramische tegels en plavuizen	0	0	0
23.32 Vervaardiging van bakstenen, tegels en producten voor de bouw, van gebakken klei	0	0	0
23.4 Vervaardiging van andere keramische producten	0	0	0
23.41 Vervaardiging van huishoudelijk en sieraardewerk	0	0	0
23.43 Vervaardiging van isolatoren en isolatiemateriaal, van keramische stoffen	0	0	0
23.49 Vervaardiging van andere keramische producten	0	0	0
23.5 Vervaardiging van cement, kalk en gips	0	0	0
23.51 Vervaardiging van cement	0	0	0
23.6 Vervaardiging van artikelen van beton, cement en gips	0	0	0
23.61 Vervaardiging van artikelen van beton voor de bouw	0	0	0
23.62 Vervaardiging van artikelen van gips voor de bouw	0	0	0

Faillissementsstatistiek in 2008

Faillissementsstatistiek, verdeling naar activiteit, klasse van tewerkstelling en per Gewest

Aantal ingeleide faillissementsdossiers in 2008 : Brussels Hoofdstedelijk Gewest

Activiteit	Klasse van tewerkstelling						
	0 - 4	5 - 9	10 - 19	20 - 49	50 - 99	100 - 199	200 - 499
23.63 Vervaardiging van stortklare beton	0	0	0	0	0	0	0
23.65 Vervaardiging van producten van vezelcement	0	0	0	0	0	0	0
23.69 Vervaardiging van andere artikelen van beton, gips en cement	0	0	0	0	0	0	0
23.7 Houwen, bewerken en afwerken van natuursteen	0	0	0	0	0	0	0
23.70 Houwen, bewerken en afwerken van natuursteen	0	0	0	0	0	0	0
23.9 Vervaardiging van andere schuurmiddelen en niet-metaalhoudende minerale producten n.e.g.	0	0	0	0	0	0	0
23.91 Vervaardiging van schuur-, slijp- en polijstmiddelen	0	0	0	0	0	0	0
23.99 Vervaardiging van andere niet-metaalhoudende minerale producten, n.e.g.	0	0	0	0	0	0	0
24 Vervaardiging van metalen in primaire vorm	1	0	0	0	0	0	0
24.1 Vervaardiging van ijzer en staal en van ferrolegeringen	0	0	0	0	0	0	0
24.10 Vervaardiging van ijzer en staal en van ferrolegeringen	0	0	0	0	0	0	0
24.2 Vervaardiging van buizen, pijpen, holle profielen en fittings daarvoor, van staal	0	0	0	0	0	0	0
24.20 Vervaardiging van buizen, pijpen, holle profielen en fittings daarvoor, van staal	0	0	0	0	0	0	0
24.3 Vervaardiging van andere producten van de eerste verwerking van staal	0	0	0	0	0	0	0
24.31 Koudtrekken van staven	0	0	0	0	0	0	0
24.33 Koudvormen of koudfelsen	0	0	0	0	0	0	0
24.34 Koudtrekken van draad	0	0	0	0	0	0	0
24.4 Productie van edele metalen en van andere non-ferrometalen	0	0	0	0	0	0	0
24.41 Productie van edelmetalen	0	0	0	0	0	0	0
24.42 Productie van aluminium	0	0	0	0	0	0	0
24.43 Productie van lood, zink en tin	0	0	0	0	0	0	0
24.44 Productie van koper	0	0	0	0	0	0	0
24.45 Productie van andere non-ferrometalen	0	0	0	0	0	0	0
24.5 Gieten van metalen	1	0	0	0	0	0	0
24.51 Gieten van ijzer	0	0	0	0	0	0	0
24.53 Gieten van lichte metalen	0	0	0	0	0	0	0
24.54 Gieten van andere non-ferrometalen	1	0	0	0	0	0	0
25 Vervaardiging van producten van metaal, exclusief machines en apparaten	3	1	0	0	0	0	0
25.1 Vervaardiging van metalen constructiewerken	1	1	0	0	0	0	0
25.11 Vervaardiging van metalen constructiewerken en delen daarvan	1	0	0	0	0	0	0
25.12 Vervaardiging van metalen deuren en vensters	0	1	0	0	0	0	0
25.2 Vervaardiging van tanks, reservoirs en bergingsmiddelen, van metaal	0	0	0	0	0	0	0
25.21 Vervaardiging van radiatoren en ketels voor centrale verwarming	0	0	0	0	0	0	0

Faillissementsstatistiek, verdeling naar activiteit, klasse van tewerkstelling en per Gewest**Aantal ingeleide faillissementsdossiers in 2008 : Brussels Hoofdstedelijk Gewest**

Activiteit	Klasse van tewerkstelling		Totaal
	500 - 999	1000 en meer	
23.63 Vervaardiging van stortklare beton	0	0	0
23.65 Vervaardiging van producten van vezelcement	0	0	0
23.69 Vervaardiging van andere artikelen van beton, gips en cement	0	0	0
23.7 Houwen, bewerken en afwerken van natuursteen	0	0	0
23.70 Houwen, bewerken en afwerken van natuursteen	0	0	0
23.9 Vervaardiging van andere schuurmiddelen en niet-metaalhoudende minerale producten n.e.g.	0	0	0
23.91 Vervaardiging van schuur-, slijp- en polijstmiddelen	0	0	0
23.99 Vervaardiging van andere niet-metaalhoudende minerale producten, n.e.g.	0	0	0
24 Vervaardiging van metalen in primaire vorm	0	0	1
24.1 Vervaardiging van ijzer en staal en van ferrolegeringen	0	0	0
24.10 Vervaardiging van ijzer en staal en van ferrolegeringen	0	0	0
24.2 Vervaardiging van buizen, pijpen, holle profielen en fittings daarvoor, van staal	0	0	0
24.20 Vervaardiging van buizen, pijpen, holle profielen en fittings daarvoor, van staal	0	0	0
24.3 Vervaardiging van andere producten van de eerste verwerking van staal	0	0	0
24.31 Koudtrekken van staven	0	0	0
24.33 Koudvervormen of koudfelsen	0	0	0
24.34 Koudtrekken van draad	0	0	0
24.4 Productie van edele metalen en van andere non-ferrometalen	0	0	0
24.41 Productie van edelmetalen	0	0	0
24.42 Productie van aluminium	0	0	0
24.43 Productie van lood, zink en tin	0	0	0
24.44 Productie van koper	0	0	0
24.45 Productie van andere non-ferrometalen	0	0	0
24.5 Gieten van metalen	0	0	1
24.51 Gieten van ijzer	0	0	0
24.53 Gieten van lichte metalen	0	0	0
24.54 Gieten van andere non-ferrometalen	0	0	1
25 Vervaardiging van producten van metaal, exclusief machines en apparaten	0	0	4
25.1 Vervaardiging van metalen constructiewerken	0	0	2
25.11 Vervaardiging van metalen constructiewerken en delen daarvan	0	0	1
25.12 Vervaardiging van metalen deuren en vensters	0	0	1
25.2 Vervaardiging van tanks, reservoirs en bergingsmiddelen, van metaal	0	0	0
25.21 Vervaardiging van radiatoren en ketels voor centrale verwarming	0	0	0

Faillissementsstatistiek in 2008

Faillissementsstatistiek, verdeling naar activiteit, klasse van tewerkstelling en per Gewest

Aantal ingeleide faillissementsdossiers in 2008 : Brussels Hoofdstedelijk Gewest

Activiteit	Klasse van tewerkstelling						
	0 - 4	5 - 9	10 - 19	20 - 49	50 - 99	100 - 199	200 - 499
25.29 Vervaardiging van andere tanks, reservoirs en bergingsmiddelen, van metaal	0	0	0	0	0	0	0
25.3 Vervaardiging van stoomketels, exclusief warmwaterketels voor centrale verwarming	0	0	0	0	0	0	0
25.30 Vervaardiging van stoomketels, exclusief warmwaterketels voor centrale verwarming	0	0	0	0	0	0	0
25.4 Vervaardiging van wapens en munitie	0	0	0	0	0	0	0
25.40 Vervaardiging van wapens en munitie	0	0	0	0	0	0	0
25.5 Smeden, persen, stampen en profielwalsen van metaal; poedermetallurgie	0	0	0	0	0	0	0
25.50 Smeden, persen, stampen en profielwalsen van metaal; poedermetallurgie	0	0	0	0	0	0	0
25.6 Oppervlaktebehandeling van metalen; verspanend bewerken van metalen	1	0	0	0	0	0	0
25.61 Oppervlaktebehandeling van metalen	0	0	0	0	0	0	0
25.62 Verspanend bewerken van metalen	1	0	0	0	0	0	0
25.7 Vervaardiging van scharen, messen, bestekken, gereedschap en ijzerwaren	0	0	0	0	0	0	0
25.71 Vervaardiging van scharen, messen, bestekken, enz.	0	0	0	0	0	0	0
25.72 Vervaardiging van hang- en sluitwerk	0	0	0	0	0	0	0
25.73 Vervaardiging van gereedschap	0	0	0	0	0	0	0
25.9 Vervaardiging van andere producten van metaal	1	0	0	0	0	0	0
25.91 Vervaardiging van stalen vaten en dergelijke	0	0	0	0	0	0	0
25.93 Vervaardiging van artikelen van draad en van kettingen en veren	0	0	0	0	0	0	0
25.94 Vervaardiging van bouten, schroeven en moeren	0	0	0	0	0	0	0
25.99 Vervaardiging van andere producten van metaal, n.e.g.	1	0	0	0	0	0	0
26 Vervaardiging van informaticaproducten en van elektronische en optische producten	1	0	0	0	0	0	0
26.1 Vervaardiging van elektronische onderdelen en printplaten	0	0	0	0	0	0	0
26.11 Vervaardiging van elektronische onderdelen	0	0	0	0	0	0	0
26.12 Vervaardiging van elektronische printplaten	0	0	0	0	0	0	0
26.2 Vervaardiging van computers en randapparatuur	0	0	0	0	0	0	0
26.20 Vervaardiging van computers en randapparatuur	0	0	0	0	0	0	0
26.3 Vervaardiging van communicatieapparatuur	0	0	0	0	0	0	0
26.30 Vervaardiging van communicatieapparatuur	0	0	0	0	0	0	0
26.4 Vervaardiging van consumentenelektronica	0	0	0	0	0	0	0
26.40 Vervaardiging van consumentenelektronica	0	0	0	0	0	0	0
26.5 Vervaardiging van meet-, controle- en navigatie-instrumenten en -apparatuur; vervaardiging van uurwerken	0	0	0	0	0	0	0

Faillissementsstatistiek, verdeling naar activiteit, klasse van tewerkstelling en per Gewest**Aantal ingeleide faillissementsdossiers in 2008 : Brussels Hoofdstedelijk Gewest**

Activiteit	Klasse van tewerkstelling		Totaal
	500 - 999	1000 en meer	
25.29 Vervaardiging van andere tanks, reservoirs en bergingsmiddelen, van metaal	0	0	0
25.3 Vervaardiging van stoomketels, exclusief warmwaterketels voor centrale verwarming	0	0	0
25.30 Vervaardiging van stoomketels, exclusief warmwaterketels voor centrale verwarming	0	0	0
25.4 Vervaardiging van wapens en munitie	0	0	0
25.40 Vervaardiging van wapens en munitie	0	0	0
25.5 Smeden, persen, stampen en profielwalsen van metaal; poedermetallurgie	0	0	0
25.50 Smeden, persen, stampen en profielwalsen van metaal; poedermetallurgie	0	0	0
25.6 Oppervlaktebehandeling van metalen; verspanend bewerken van metalen	0	0	1
25.61 Oppervlaktebehandeling van metalen	0	0	0
25.62 Verspanend bewerken van metalen	0	0	1
25.7 Vervaardiging van scharen, messen, bestekken, gereedschap en ijzerwaren	0	0	0
25.71 Vervaardiging van scharen, messen, bestekken, enz.	0	0	0
25.72 Vervaardiging van hang- en sluitwerk	0	0	0
25.73 Vervaardiging van gereedschap	0	0	0
25.9 Vervaardiging van andere producten van metaal	0	0	1
25.91 Vervaardiging van stalen vaten en dergelijke	0	0	0
25.93 Vervaardiging van artikelen van draad en van kettingen en veren	0	0	0
25.94 Vervaardiging van bouten, schroeven en moeren	0	0	0
25.99 Vervaardiging van andere producten van metaal, n.e.g.	0	0	1
26 Vervaardiging van informaticaproducten en van elektronische en optische producten	0	0	1
26.1 Vervaardiging van elektronische onderdelen en printplaten	0	0	0
26.11 Vervaardiging van elektronische onderdelen	0	0	0
26.12 Vervaardiging van elektronische printplaten	0	0	0
26.2 Vervaardiging van computers en randapparatuur	0	0	0
26.20 Vervaardiging van computers en randapparatuur	0	0	0
26.3 Vervaardiging van communicatieapparatuur	0	0	0
26.30 Vervaardiging van communicatieapparatuur	0	0	0
26.4 Vervaardiging van consumentenelektronica	0	0	0
26.40 Vervaardiging van consumentenelektronica	0	0	0
26.5 Vervaardiging van meet-, controle- en navigatie-instrumenten en -apparatuur; vervaardiging van uurwerken	0	0	0

Faillissementsstatistiek in 2008

Faillissementsstatistiek, verdeling naar activiteit, klasse van tewerkstelling en per Gewest

Aantal ingeleide faillissementsdossiers in 2008 : Brussels Hoofdstedelijk Gewest

Activiteit	Klasse van tewerkstelling						
	0 - 4	5 - 9	10 - 19	20 - 49	50 - 99	100 - 199	200 - 499
26.51 Vervaardiging van meet-, controle- en navigatie-instrumenten en -apparatuur	0	0	0	0	0	0	0
26.52 Vervaardiging van uurwerken	0	0	0	0	0	0	0
26.6 Vervaardiging van bestralingsapparatuur en van elektromedische en elektrotherapeutische apparatuur	0	0	0	0	0	0	0
26.60 Vervaardiging van bestralingsapparatuur en van elektromedische en elektrotherapeutische apparatuur	0	0	0	0	0	0	0
26.7 Vervaardiging van optische instrumenten en van foto- en filmapparatuur	1	0	0	0	0	0	0
26.70 Vervaardiging van optische instrumenten en van foto- en filmapparatuur	1	0	0	0	0	0	0
26.8 Vervaardiging van magnetische en optische media	0	0	0	0	0	0	0
26.80 Vervaardiging van magnetische en optische media	0	0	0	0	0	0	0
27 Vervaardiging van elektrische apparatuur	2	1	0	0	0	0	0
27.1 Vervaardiging van elektromotoren, van elektrische generatoren en transformatoren en van schakel- en verdeelinrichtingen	2	1	0	0	0	0	0
27.11 Vervaardiging van elektromotoren en van elektrische generatoren en transformatoren	2	1	0	0	0	0	0
27.12 Vervaardiging van schakel- en verdeelinrichtingen	0	0	0	0	0	0	0
27.2 Vervaardiging van batterijen en accumulatoren	0	0	0	0	0	0	0
27.20 Vervaardiging van batterijen en accumulatoren	0	0	0	0	0	0	0
27.3 Vervaardiging van kabels en van schakelaars, stekkers, stopcontacten e.d.	0	0	0	0	0	0	0
27.32 Vervaardiging van andere elektrische en elektronische kabels	0	0	0	0	0	0	0
27.33 Vervaardiging van andere elektrische en elektronische kabels	0	0	0	0	0	0	0
27.4 Vervaardiging van elektrische verlichtingsbenodigdheden	0	0	0	0	0	0	0
27.40 Vervaardiging van elektrische verlichtingsbenodigdheden	0	0	0	0	0	0	0
27.5 Vervaardiging van huishoudapparaten	0	0	0	0	0	0	0
27.51 Vervaardiging van elektrische huishoudapparaten	0	0	0	0	0	0	0
27.52 Vervaardiging van niet-elektrische huishoudapparaten	0	0	0	0	0	0	0
27.9 Vervaardiging van andere elektrische apparatuur	0	0	0	0	0	0	0
27.90 Vervaardiging van andere elektrische apparatuur	0	0	0	0	0	0	0
28 Vervaardiging van machines, apparaten en werktuigen, n.e.g.	2	0	0	0	0	0	0
28.1 Vervaardiging van machines en apparaten voor algemeen gebruik	0	0	0	0	0	0	0
28.11 Vervaardiging van motoren en turbines, exclusief motoren voor luchtvaartuigen, motorvoertuigen en bromfietsen	0	0	0	0	0	0	0
28.12 Vervaardiging van hydraulische apparatuur	0	0	0	0	0	0	0

Faillissementsstatistiek, verdeling naar activiteit, klasse van tewerkstelling en per Gewest
Aantal ingeleide faillissementsdossiers in 2008 : Brussels Hoofdstedelijk Gewest

	Activiteit	Klasse van tewerkstelling		Totaal
		500 - 999	1000 en meer	
26.51	Vervaardiging van meet-, controle- en navigatie-instrumenten en -apparatuur	0	0	0
26.52	Vervaardiging van uurwerken	0	0	0
26.6	Vervaardiging van bestralingsapparatuur en van elektromedische en elektrotherapeutische apparatuur	0	0	0
26.60	Vervaardiging van bestralingsapparatuur en van elektromedische en elektrotherapeutische apparatuur	0	0	0
26.7	Vervaardiging van optische instrumenten en van foto- en filmapparatuur	0	0	1
26.70	Vervaardiging van optische instrumenten en van foto- en filmapparatuur	0	0	1
26.8	Vervaardiging van magnetische en optische media	0	0	0
26.80	Vervaardiging van magnetische en optische media	0	0	0
27	Vervaardiging van elektrische apparatuur	0	0	3
27.1	Vervaardiging van elektromotoren, van elektrische generatoren en transformatoren en van schakel- en verdeelinrichtingen	0	0	3
27.11	Vervaardiging van elektromotoren en van elektrische generatoren en transformatoren	0	0	3
27.12	Vervaardiging van schakel- en verdeelinrichtingen	0	0	0
27.2	Vervaardiging van batterijen en accumulatoren	0	0	0
27.20	Vervaardiging van batterijen en accumulatoren	0	0	0
27.3	Vervaardiging van kabels en van schakelaars, stekkers, stopcontacten e.d.	0	0	0
27.32	Vervaardiging van andere elektrische en elektronische kabels	0	0	0
27.33	Vervaardiging van andere elektrische en elektronische kabels	0	0	0
27.4	Vervaardiging van elektrische verlichtingsbenodigdheden	0	0	0
27.40	Vervaardiging van elektrische verlichtingsbenodigdheden	0	0	0
27.5	Vervaardiging van huishoudapparaten	0	0	0
27.51	Vervaardiging van elektrische huishoudapparaten	0	0	0
27.52	Vervaardiging van niet-elektrische huishoudapparaten	0	0	0
27.9	Vervaardiging van andere elektrische apparatuur	0	0	0
27.90	Vervaardiging van andere elektrische apparatuur	0	0	0
28	Vervaardiging van machines, apparaten en werktuigen, n.e.g.	0	0	2
28.1	Vervaardiging van machines en apparaten voor algemeen gebruik	0	0	0
28.11	Vervaardiging van motoren en turbines, exclusief motoren voor luchtvaartuigen, motorvoertuigen en bromfietsen	0	0	0
28.12	Vervaardiging van hydraulische apparatuur	0	0	0

Faillissementsstatistiek in 2008

Faillissementsstatistiek, verdeling naar activiteit, klasse van tewerkstelling en per Gewest

Aantal ingeleide faillissementsdossiers in 2008 : Brussels Hoofdstedelijk Gewest

Activiteit	Klasse van tewerkstelling						
	0 - 4	5 - 9	10 - 19	20 - 49	50 - 99	100 - 199	200 - 499
28.13 Vervaardiging van andere pompen en compressoren	0	0	0	0	0	0	0
28.14 Vervaardiging van andere kranen en dergelijke artikelen	0	0	0	0	0	0	0
28.15 Vervaardiging van tandwielen, lagers en andere drijfwerkelementen	0	0	0	0	0	0	0
28.2 Vervaardiging van andere machines en apparaten voor algemeen gebruik	1	0	0	0	0	0	0
28.21 Vervaardiging van ovens en branders	0	0	0	0	0	0	0
28.22 Vervaardiging van hijs-, hef- en transportwerktuigen	1	0	0	0	0	0	0
28.23 Vervaardiging van kantoormachines en -uitrusting (exclusief computers en randapparatuur)	0	0	0	0	0	0	0
28.24 Vervaardiging van elektrisch handgereedschap	0	0	0	0	0	0	0
28.25 Vervaardiging van machines en apparaten voor de koeltechniek en de klimaatregeling, voor niet-huishoudelijk gebruik	0	0	0	0	0	0	0
28.29 Vervaardiging van andere machines en apparaten voor algemeen gebruik, n.e.g.	0	0	0	0	0	0	0
28.3 Vervaardiging van machines en werktuigen voor de landbouw en de bosbouw	1	0	0	0	0	0	0
28.30 Vervaardiging van machines en werktuigen voor de landbouw en de bosbouw	1	0	0	0	0	0	0
28.4 Vervaardiging van niet-verspanende machines voor de metaalbewerking en van gereedschapswerktuigen	0	0	0	0	0	0	0
28.41 Vervaardiging van machines voor de metaalbewerking	0	0	0	0	0	0	0
28.49 Vervaardiging van andere gereedschapswerktuigen	0	0	0	0	0	0	0
28.9 Vervaardiging van andere machines, apparaten en werktuigen voor specifieke doeleinden	0	0	0	0	0	0	0
28.92 Vervaardiging van machines voor de winning van delfstoffen en voor de bouw	0	0	0	0	0	0	0
28.93 Vervaardiging van machines voor de productie van voedings- en genotmiddelen	0	0	0	0	0	0	0
28.94 Vervaardiging van machines voor de productie van textiel, kleding en leer	0	0	0	0	0	0	0
28.96 Vervaardiging van machines voor de kunststof- en rubberindustrie	0	0	0	0	0	0	0
28.99 Vervaardiging van andere machines, apparaten en werktuigen voor specifieke doeleinden, n.e.g.	0	0	0	0	0	0	0
29 Vervaardiging van auto's, aanhangwagens en opleggers	1	0	0	0	0	0	0
29.1 Vervaardiging van auto's	0	0	0	0	0	0	0
29.10 Vervaardiging van auto's	0	0	0	0	0	0	0
29.2 Vervaardiging van carrosserieën voor auto's; vervaardiging van aanhangwagens en opleggers	1	0	0	0	0	0	0
29.20 Vervaardiging van carrosserieën voor auto's; vervaardiging van aanhangwagens en opleggers	1	0	0	0	0	0	0
29.3 Vervaardiging van delen en toebehoren voor auto's	0	0	0	0	0	0	0
29.31 Vervaardiging van elektrische en elektronische benodigdheden voor auto's	0	0	0	0	0	0	0
29.32 Vervaardiging van andere delen en toebehoren van auto's	0	0	0	0	0	0	0
30 Vervaardiging van andere transportmiddelen	0	0	0	0	0	0	0

Faillissementsstatistiek, verdeling naar activiteit, klasse van tewerkstelling en per Gewest
Aantal ingeleide faillissementsdossiers in 2008 : Brussels Hoofdstedelijk Gewest

	Activiteit	Klasse van tewerkstelling		Totaal
		500 - 999	1000 en meer	
28.13	Vervaardiging van andere pompen en compressoren	0	0	0
28.14	Vervaardiging van andere kranen en dergelijke artikelen	0	0	0
28.15	Vervaardiging van tandwielen, lagers en andere drijfwerkelementen	0	0	0
28.2	Vervaardiging van andere machines en apparaten voor algemeen gebruik	0	0	1
28.21	Vervaardiging van ovens en branders	0	0	0
28.22	Vervaardiging van hijs-, hef- en transportwerktuigen	0	0	1
28.23	Vervaardiging van kantoormachines en -uitrusting (exclusief computers en randapparatuur)	0	0	0
28.24	Vervaardiging van elektrisch handgereedschap	0	0	0
28.25	Vervaardiging van machines en apparaten voor de koeltechniek en de klimaatregeling, voor niet-huishoudelijk gebruik	0	0	0
28.29	Vervaardiging van andere machines en apparaten voor algemeen gebruik, n.e.g.	0	0	0
28.3	Vervaardiging van machines en werktuigen voor de landbouw en de bosbouw	0	0	1
28.30	Vervaardiging van machines en werktuigen voor de landbouw en de bosbouw	0	0	1
28.4	Vervaardiging van niet-verspanende machines voor de metaalbewerking en van gereedschapswerktuigen	0	0	0
28.41	Vervaardiging van machines voor de metaalbewerking	0	0	0
28.49	Vervaardiging van andere gereedschapswerktuigen	0	0	0
28.9	Vervaardiging van andere machines, apparaten en werktuigen voor specifieke doeleinden	0	0	0
28.92	Vervaardiging van machines voor de winning van delfstoffen en voor de bouw	0	0	0
28.93	Vervaardiging van machines voor de productie van voedings- en genotmiddelen	0	0	0
28.94	Vervaardiging van machines voor de productie van textiel, kleding en leer	0	0	0
28.96	Vervaardiging van machines voor de kunststof- en rubberindustrie	0	0	0
28.99	Vervaardiging van andere machines, apparaten en werktuigen voor specifieke doeleinden, n.e.g.	0	0	0
29	Vervaardiging van auto's, aanhangwagens en opleggers	0	0	1
29.1	Vervaardiging van auto's	0	0	0
29.10	Vervaardiging van auto's	0	0	0
29.2	Vervaardiging van carrosserieën voor auto's; vervaardiging van aanhangwagens en opleggers	0	0	1
29.20	Vervaardiging van carrosserieën voor auto's; vervaardiging van aanhangwagens en opleggers	0	0	1
29.3	Vervaardiging van delen en toebehoren voor auto's	0	0	0
29.31	Vervaardiging van elektrische en elektronische benodigdheden voor auto's	0	0	0
29.32	Vervaardiging van andere delen en toebehoren van auto's	0	0	0
30	Vervaardiging van andere transportmiddelen	0	0	0

Faillissementsstatistiek in 2008

Faillissementsstatistiek, verdeling naar activiteit, klasse van tewerkstelling en per Gewest

Aantal ingeleide faillissementsdossiers in 2008 : Brussels Hoofdstedelijk Gewest

Activiteit	Klasse van tewerkstelling						
	0 - 4	5 - 9	10 - 19	20 - 49	50 - 99	100 - 199	200 - 499
30.1 Scheepsbouw	0	0	0	0	0	0	0
30.12 Bouw van plezier- en sportvaartuigen	0	0	0	0	0	0	0
30.2 Vervaardiging van rollend materieel voor spoorwegen	0	0	0	0	0	0	0
30.20 Vervaardiging van rollend materieel voor spoorwegen	0	0	0	0	0	0	0
30.3 Vervaardiging van lucht- en ruimtevaartuigen en van toestellen in verband daarmee	0	0	0	0	0	0	0
30.30 Vervaardiging van lucht- en ruimtevaartuigen en van toestellen in verband daarmee	0	0	0	0	0	0	0
30.9 Vervaardiging van transportmiddelen, n.e.g.	0	0	0	0	0	0	0
30.91 Vervaardiging van motorfietsen	0	0	0	0	0	0	0
30.92 Vervaardiging van fietsen en invalidenwagens	0	0	0	0	0	0	0
30.99 Vervaardiging van andere transportmiddelen, n.e.g.	0	0	0	0	0	0	0
31 Vervaardiging van meubelen	1	0	0	0	0	0	0
31.0 Vervaardiging van meubelen	1	0	0	0	0	0	0
31.01 Vervaardiging van kantoor- en winkelmeubelen	0	0	0	0	0	0	0
31.02 Vervaardiging van keukenmeubelen	0	0	0	0	0	0	0
31.03 Vervaardiging van matrassen	0	0	0	0	0	0	0
31.09 Vervaardiging van andere meubelen	1	0	0	0	0	0	0
32 Overige industrie	3	0	0	0	0	0	0
32.1 Bewerken van edelstenen en vervaardiging van sieraden en dergelijke artikelen	3	0	0	0	0	0	0
32.11 Slaan van munten	0	0	0	0	0	0	0
32.12 Bewerken van edelstenen en vervaardiging van sieraden en dergelijke artikelen	3	0	0	0	0	0	0
32.13 Vervaardiging van imitatiesieraden en dergelijke artikelen	0	0	0	0	0	0	0
32.2 Vervaardiging van muziekinstrumenten	0	0	0	0	0	0	0
32.20 Vervaardiging van muziekinstrumenten	0	0	0	0	0	0	0
32.3 Vervaardiging van sportartikelen	0	0	0	0	0	0	0
32.30 Vervaardiging van sportartikelen	0	0	0	0	0	0	0
32.4 Vervaardiging van spellen en speelgoed	0	0	0	0	0	0	0
32.40 Vervaardiging van spellen en speelgoed	0	0	0	0	0	0	0
32.5 Vervaardiging van medische en tandheekkundige instrumenten en benodigdheden	0	0	0	0	0	0	0
32.50 Vervaardiging van medische en tandheekkundige instrumenten en benodigdheden	0	0	0	0	0	0	0
32.9 Industrie, n.e.g.	0	0	0	0	0	0	0
32.91 Vervaardiging van borstelwaren	0	0	0	0	0	0	0
32.99 Overige industrie, n.e.g.	0	0	0	0	0	0	0
33 Reparatie en installatie van machines en apparaten	1	1	0	0	0	0	0
33.1 Reparatie van producten van metaal, machines en apparaten	1	1	0	0	0	0	0
33.11 Reparatie van producten van metaal	0	0	0	0	0	0	0
33.12 Reparatie van machines	1	1	0	0	0	0	0

Faillissementsstatistiek, verdeling naar activiteit, klasse van tewerkstelling en per Gewest
Aantal ingeleide faillissementsdossiers in 2008 : Brussels Hoofdstedelijk Gewest

Activiteit	Klasse van tewerkstelling		Totaal
	500 - 999	1000 en meer	
30.1 Scheepsbouw	0	0	0
30.12 Bouw van plezier- en sportvaartuigen	0	0	0
30.2 Vervaardiging van rollend materieel voor spoorwegen	0	0	0
30.20 Vervaardiging van rollend materieel voor spoorwegen	0	0	0
30.3 Vervaardiging van lucht- en ruimtevaartuigen en van toestellen in verband daarmee	0	0	0
30.30 Vervaardiging van lucht- en ruimtevaartuigen en van toestellen in verband daarmee	0	0	0
30.9 Vervaardiging van transportmiddelen, n.e.g.	0	0	0
30.91 Vervaardiging van motorfietsen	0	0	0
30.92 Vervaardiging van fietsen en invalidenwagens	0	0	0
30.99 Vervaardiging van andere transportmiddelen, n.e.g.	0	0	0
31 Vervaardiging van meubelen	0	0	1
31.0 Vervaardiging van meubelen	0	0	1
31.01 Vervaardiging van kantoor- en winkelmeubelen	0	0	0
31.02 Vervaardiging van keukenmeubelen	0	0	0
31.03 Vervaardiging van matrassen	0	0	0
31.09 Vervaardiging van andere meubelen	0	0	1
32 Overige industrie	0	0	3
32.1 Bewerken van edelstenen en vervaardiging van sieraden en dergelijke artikelen	0	0	3
32.11 Slaan van munten	0	0	0
32.12 Bewerken van edelstenen en vervaardiging van sieraden en dergelijke artikelen	0	0	3
32.13 Vervaardiging van imitatiesieraden en dergelijke artikelen	0	0	0
32.2 Vervaardiging van muziekinstrumenten	0	0	0
32.20 Vervaardiging van muziekinstrumenten	0	0	0
32.3 Vervaardiging van sportartikelen	0	0	0
32.30 Vervaardiging van sportartikelen	0	0	0
32.4 Vervaardiging van spellen en speelgoed	0	0	0
32.40 Vervaardiging van spellen en speelgoed	0	0	0
32.5 Vervaardiging van medische en tandheeskundige instrumenten en benodigdheden	0	0	0
32.50 Vervaardiging van medische en tandheeskundige instrumenten en benodigdheden	0	0	0
32.9 Industrie, n.e.g.	0	0	0
32.91 Vervaardiging van borstelwaren	0	0	0
32.99 Overige industrie, n.e.g.	0	0	0
33 Reparatie en installatie van machines en apparaten	0	0	2
33.1 Reparatie van producten van metaal, machines en apparaten	0	0	2
33.11 Reparatie van producten van metaal	0	0	0
33.12 Reparatie van machines	0	0	2

Faillissementsstatistiek in 2008

Faillissementsstatistiek, verdeling naar activiteit, klasse van tewerkstelling en per Gewest

Aantal ingeleide faillissementsdossiers in 2008 : Brussels Hoofdstedelijk Gewest

Activiteit	Klasse van tewerkstelling						
	0 - 4	5 - 9	10 - 19	20 - 49	50 - 99	100 - 199	200 - 499
33.14 Reparatie van elektrische apparatuur	0	0	0	0	0	0	0
33.15 Reparatie en onderhoud van schepen	0	0	0	0	0	0	0
33.16 Reparatie en onderhoud van lucht- en ruimtevaartuigen	0	0	0	0	0	0	0
33.19 Reparatie van andere apparatuur	0	0	0	0	0	0	0
33.2 Installatie van industriële machines, toestellen en werktuigen	0	0	0	0	0	0	0
33.20 Installatie van industriële machines, toestellen en werktuigen	0	0	0	0	0	0	0
D Productie en distributie van elektriciteit, gas, stoom en gekoelde lucht	0	0	0	0	0	0	0
35 Productie en distributie van elektriciteit, gas, stoom en gekoelde lucht	0	0	0	0	0	0	0
35.1 Opwekking, transmissie en distributie van elektriciteit	0	0	0	0	0	0	0
35.11 Productie van elektriciteit	0	0	0	0	0	0	0
35.13 Distributie van elektriciteit	0	0	0	0	0	0	0
35.14 Handel in elektriciteit	0	0	0	0	0	0	0
35.2 Productie en distributie van gas	0	0	0	0	0	0	0
35.21 Productie van gas	0	0	0	0	0	0	0
35.3 Productie en distributie van stoom en gekoelde lucht	0	0	0	0	0	0	0
35.30 Productie en distributie van stoom en gekoelde lucht	0	0	0	0	0	0	0
E Distributie van water; afval- en afvalwaterbeheer en sanering	0	0	0	0	0	0	0
36 Wining, behandeling en distributie van water	0	0	0	0	0	0	0
36.0 Wining, behandeling en distributie van water	0	0	0	0	0	0	0
36.00 Wining, behandeling en distributie van water	0	0	0	0	0	0	0
37 Afvalwaterafvoer	0	0	0	0	0	0	0
37.0 Afvalwaterafvoer	0	0	0	0	0	0	0
37.00 Afvalwaterafvoer	0	0	0	0	0	0	0
38 Inzameling, verwerking en verwijdering van afval; terugwinning	0	0	0	0	0	0	0
38.1 Inzameling van afval	0	0	0	0	0	0	0
38.11 Inzameling van ongevaarlijk afval	0	0	0	0	0	0	0
38.12 Inzameling van gevaarlijk afval	0	0	0	0	0	0	0
38.2 Verwerking en verwijdering van afval	0	0	0	0	0	0	0
38.21 Verwerking en verwijdering van ongevaarlijk afval	0	0	0	0	0	0	0
38.22 Behandeling en verwijdering van gevaarlijk afval	0	0	0	0	0	0	0
38.3 Terugwinning	0	0	0	0	0	0	0
38.31 Sloop van wrakken	0	0	0	0	0	0	0
38.32 Terugwinning van gesorteerd materiaal	0	0	0	0	0	0	0

Faillissementsstatistiek, verdeling naar activiteit, klasse van tewerkstelling en per Gewest**Aantal ingeleide faillissementsdossiers in 2008 : Brussels Hoofdstedelijk Gewest**

Activiteit	Klasse van tewerkstelling		Totaal
	500 - 999	1000 en meer	
33.14 Reparatie van elektrische apparatuur	0	0	0
33.15 Reparatie en onderhoud van schepen	0	0	0
33.16 Reparatie en onderhoud van lucht- en ruimtevaartuigen	0	0	0
33.19 Reparatie van andere apparatuur	0	0	0
33.2 Installatie van industriële machines, toestellen en werktuigen	0	0	0
33.20 Installatie van industriële machines, toestellen en werktuigen	0	0	0
D Productie en distributie van elektriciteit, gas, stoom en gekoelde lucht	0	0	0
35 Productie en distributie van elektriciteit, gas, stoom en gekoelde lucht	0	0	0
35.1 Opwekking, transmissie en distributie van elektriciteit	0	0	0
35.11 Productie van elektriciteit	0	0	0
35.13 Distributie van elektriciteit	0	0	0
35.14 Handel in elektriciteit	0	0	0
35.2 Productie en distributie van gas	0	0	0
35.21 Productie van gas	0	0	0
35.3 Productie en distributie van stoom en gekoelde lucht	0	0	0
35.30 Productie en distributie van stoom en gekoelde lucht	0	0	0
E Distributie van water; afval- en afvalwaterbeheer en sanering	0	0	0
36 Winning, behandeling en distributie van water	0	0	0
36.0 Winning, behandeling en distributie van water	0	0	0
36.00 Winning, behandeling en distributie van water	0	0	0
37 Afvalwaterafvoer	0	0	0
37.0 Afvalwaterafvoer	0	0	0
37.00 Afvalwaterafvoer	0	0	0
38 Inzameling, verwerking en verwijdering van afval; terugwinning	0	0	0
38.1 Inzameling van afval	0	0	0
38.11 Inzameling van ongevaarlijk afval	0	0	0
38.12 Inzameling van gevaarlijk afval	0	0	0
38.2 Verwerking en verwijdering van afval	0	0	0
38.21 Verwerking en verwijdering van ongevaarlijk afval	0	0	0
38.22 Behandeling en verwijdering van gevaarlijk afval	0	0	0
38.3 Terugwinning	0	0	0
38.31 Sloop van wrakken	0	0	0
38.32 Terugwinning van gesorteerd materiaal	0	0	0

Faillissementsstatistiek in 2008

Faillissementsstatistiek, verdeling naar activiteit, klasse van tewerkstelling en per Gewest

Aantal ingeleide faillissementsdossiers in 2008 : Brussels Hoofdstedelijk Gewest

Activiteit	Klasse van tewerkstelling						
	0 - 4	5 - 9	10 - 19	20 - 49	50 - 99	100 - 199	200 - 499
F Bouwnijverheid	189	9	2	0	1	0	0
41 Bouw van gebouwen	40	3	1	0	1	0	0
41.1 Ontwikkeling van bouwprojecten	10	0	0	0	0	0	0
41.10 Ontwikkeling van bouwprojecten	10	0	0	0	0	0	0
41.2 Burgerlijke en utiliteitsbouw	30	3	1	0	1	0	0
41.20 Burgerlijke en utiliteitsbouw	30	3	1	0	1	0	0
42 Weg- en waterbouw	5	1	0	0	0	0	0
42.1 Bouw van wegen en spoorwegen	2	0	0	0	0	0	0
42.11 Bouw van autowegen en andere wegen	1	0	0	0	0	0	0
42.12 Bouw van boven- en ondergrondse spoorwegen	0	0	0	0	0	0	0
42.13 Bouw van bruggen en tunnels	1	0	0	0	0	0	0
42.2 Bouw van civieltechnische werken ten behoeve van nutsbedrijven	3	1	0	0	0	0	0
42.21 Bouw van civieltechnische werken voor vloeistoffen	2	1	0	0	0	0	0
42.22 Bouw van civieltechnische werken voor elektriciteit en telecommunicatie	1	0	0	0	0	0	0
42.9 Bouw van andere civieltechnische werken	0	0	0	0	0	0	0
42.91 Waterbouw	0	0	0	0	0	0	0
42.99 Bouw van andere civieltechnische werken, n.e.g.	0	0	0	0	0	0	0
43 Gespecialiseerde bouwwerkzaamheden	144	5	1	0	0	0	0
43.1 Slopen en bouwrijp maken van terreinen	8	0	0	0	0	0	0
43.11 Slopen	5	0	0	0	0	0	0
43.12 Bouwrijp maken van terreinen	3	0	0	0	0	0	0
43.13 Proefboren en boren	0	0	0	0	0	0	0
43.2 Elektrische installatie, loodgieterswerk en overige bouwinstallatie	37	1	1	0	0	0	0
43.21 Elektrische installatie	17	1	0	0	0	0	0
43.22 Loodgieterswerk, installatie van verwarming en klimaatregeling	12	0	1	0	0	0	0
43.29 Overige bouwinstallatie	8	0	0	0	0	0	0
43.3 Afwerking van gebouwen	40	3	0	0	0	0	0
43.31 Stukadoorswerk	12	1	0	0	0	0	0
43.32 Schrijnwerk	12	0	0	0	0	0	0
43.33 Vloerafwerking en behangen	4	2	0	0	0	0	0
43.34 Schilderen en glaszetten	9	0	0	0	0	0	0
43.39 Overige werkzaamheden in verband met de afwerking van gebouwen	3	0	0	0	0	0	0
43.9 Overige gespecialiseerde bouwactiviteiten	59	1	0	0	0	0	0
43.91 Dakwerkzaamheden	3	0	0	0	0	0	0
43.99 Overige gespecialiseerde bouwactiviteiten, n.e.g.	56	1	0	0	0	0	0

Faillissementsstatistiek, verdeling naar activiteit, klasse van tewerkstelling en per Gewest

Aantal ingeleide faillissementsdossiers in 2008 : Brussels Hoofdstedelijk Gewest

Activiteit	Klasse van tewerkstelling		Totaal
	500 - 999	1000 en meer	
F Bouwnijverheid	0	0	201
41 Bouw van gebouwen	0	0	45
41.1 Ontwikkeling van bouwprojecten	0	0	10
41.10 Ontwikkeling van bouwprojecten	0	0	10
41.2 Burgerlijke en utiliteitsbouw	0	0	35
41.20 Burgerlijke en utiliteitsbouw	0	0	35
42 Weg- en waterbouw	0	0	6
42.1 Bouw van wegen en spoorwegen	0	0	2
42.11 Bouw van autowegen en andere wegen	0	0	1
42.12 Bouw van boven- en ondergrondse spoorwegen	0	0	0
42.13 Bouw van bruggen en tunnels	0	0	1
42.2 Bouw van civieltechnische werken ten behoeve van nutsbedrijven	0	0	4
42.21 Bouw van civieltechnische werken voor vloeistoffen	0	0	3
42.22 Bouw van civieltechnische werken voor elektriciteit en telecommunicatie	0	0	1
42.9 Bouw van andere civieltechnische werken	0	0	0
42.91 Waterbouw	0	0	0
42.99 Bouw van andere civieltechnische werken, n.e.g.	0	0	0
43 Gespecialiseerde bouwwerkzaamheden	0	0	150
43.1 Slopen en bouwrijp maken van terreinen	0	0	8
43.11 Slopen	0	0	5
43.12 Bouwrijp maken van terreinen	0	0	3
43.13 Proefboren en boren	0	0	0
43.2 Elektrische installatie, loodgieterswerk en overige bouwinstallatie	0	0	39
43.21 Elektrische installatie	0	0	18
43.22 Loodgieterswerk, installatie van verwarming en klimaatregeling	0	0	13
43.29 Overige bouwinstallatie	0	0	8
43.3 Afwerking van gebouwen	0	0	43
43.31 Stukadoorswerk	0	0	13
43.32 Schrijnwerk	0	0	12
43.33 Vloerafwerking en behangen	0	0	6
43.34 Schilderen en glaszetten	0	0	9
43.39 Overige werkzaamheden in verband met de afwerking van gebouwen	0	0	3
43.9 Overige gespecialiseerde bouwactiviteiten	0	0	60
43.91 Dakwerkzaamheden	0	0	3
43.99 Overige gespecialiseerde bouwactiviteiten, n.e.g.	0	0	57

Faillissementsstatistiek in 2008

Faillissementsstatistiek, verdeling naar activiteit, klasse van tewerkstelling en per Gewest

Aantal ingeleide faillissementsdossiers in 2008 : Brussels Hoofdstedelijk Gewest

	Activiteit	Klasse van tewerkstelling						
		0 - 4	5 - 9	10 - 19	20 - 49	50 - 99	100 - 199	200 - 499
G	Groot- en detailhandel; reparatie van auto's en motorfietsen	535	18	10	1	1	0	0
45	Groot- en detailhandel in en reparatie van auto's en motorfietsen	75	3	3	0	0	0	0
45.1	Handel in auto's	44	2	1	0	0	0	0
45.11	Handel in personenauto's en andere lichte auto's	44	2	1	0	0	0	0
45.19	Handel in andere auto's	0	0	0	0	0	0	0
45.2	Onderhoud en reparatie van auto's	22	0	2	0	0	0	0
45.20	Onderhoud en reparatie van auto's	22	0	2	0	0	0	0
45.3	Handel in delen en toebehoren van auto's	6	1	0	0	0	0	0
45.31	Groothandel in delen en toebehoren van auto's	0	0	0	0	0	0	0
45.32	Detailhandel in delen en toebehoren van auto's	6	1	0	0	0	0	0
45.4	Handel in en onderhoud en reparatie van motorfietsen en delen en toebehoren van motorfietsen	3	0	0	0	0	0	0
45.40	Handel in en onderhoud en reparatie van motorfietsen en delen en toebehoren van motorfietsen	3	0	0	0	0	0	0
46	Groothandel, met uitzondering van de handel in auto's en motorfietsen	189	9	3	0	1	0	0
46.1	Handelsbemiddeling	37	0	0	0	0	0	0
46.11	Handelsbemiddeling in landbouwproducten, levende dieren en textielgrondstoffen en halffabrikaten	0	0	0	0	0	0	0
46.12	Handelsbemiddeling in brandstoffen, ertsen, metalen en chemische producten	0	0	0	0	0	0	0
46.13	Handelsbemiddeling in hout en bouwmaterialen	2	0	0	0	0	0	0
46.14	Handelsbemiddeling in machines, apparaten en werktuigen voor de industrie en in schepen en luchtvaartuigen	0	0	0	0	0	0	0
46.15	Handelsbemiddeling in meubelen, huishoudelijke artikelen en ijzerwaren	5	0	0	0	0	0	0
46.16	Handelsbemiddeling in textiel, kleding, bont, schoeisel en lederwaren	5	0	0	0	0	0	0
46.17	Handelsbemiddeling in voedings- en genotmiddelen	4	0	0	0	0	0	0
46.18	Handelsbemiddeling gespecialiseerd in andere goederen	5	0	0	0	0	0	0
46.19	Handelsbemiddeling in goederen, algemeen assortiment	16	0	0	0	0	0	0
46.2	Groothandel in landbouwproducten en levende dieren	2	0	0	0	0	0	0
46.21	Groothandel in granen, ruwe tabak, zaden en diervoeders	1	0	0	0	0	0	0
46.22	Groothandel in bloemen en planten	1	0	0	0	0	0	0

Faillissementsstatistiek, verdeling naar activiteit, klasse van tewerkstelling en per Gewest

Aantal ingeleide faillissementsdossiers in 2008 : Brussels Hoofdstedelijk Gewest

	Activiteit	Klasse van tewerkstelling		Totaal
		500 - 999	1000 en meer	
G	Groot- en detailhandel; reparatie van auto's en motorfietsen	0	0	565
45	Groot- en detailhandel in en reparatie van auto's en motorfietsen	0	0	81
45.1	Handel in auto's	0	0	47
45.11	Handel in personenauto's en andere lichte auto's	0	0	47
45.19	Handel in andere auto's	0	0	0
45.2	Onderhoud en reparatie van auto's	0	0	24
45.20	Onderhoud en reparatie van auto's	0	0	24
45.3	Handel in delen en toebehoren van auto's	0	0	7
45.31	Groothandel in delen en toebehoren van auto's	0	0	0
45.32	Detailhandel in delen en toebehoren van auto's	0	0	7
45.4	Handel in en onderhoud en reparatie van motorfietsen en delen en toebehoren van motorfietsen	0	0	3
45.40	Handel in en onderhoud en reparatie van motorfietsen en delen en toebehoren van motorfietsen	0	0	3
46	Groothandel, met uitzondering van de handel in auto's en motorfietsen	0	0	202
46.1	Handelsbemiddeling	0	0	37
46.11	Handelsbemiddeling in landbouwproducten, levende dieren en textielgrondstoffen en halffabrikaten	0	0	0
46.12	Handelsbemiddeling in brandstoffen, ertsen, metalen en chemische producten	0	0	0
46.13	Handelsbemiddeling in hout en bouwmaterialen	0	0	2
46.14	Handelsbemiddeling in machines, apparaten en werktuigen voor de industrie en in schepen en luchtvaartuigen	0	0	0
46.15	Handelsbemiddeling in meubelen, huishoudelijke artikelen en ijzerwaren	0	0	5
46.16	Handelsbemiddeling in textiel, kleding, bont, schoeisel en lederwaren	0	0	5
46.17	Handelsbemiddeling in voedings- en genotmiddelen	0	0	4
46.18	Handelsbemiddeling gespecialiseerd in andere goederen	0	0	5
46.19	Handelsbemiddeling in goederen, algemeen assortiment	0	0	16
46.2	Groothandel in landbouwproducten en levende dieren	0	0	2
46.21	Groothandel in granen, ruwe tabak, zaden en diervoeders	0	0	1
46.22	Groothandel in bloemen en planten	0	0	1

Faillissementsstatistiek in 2008

Faillissementsstatistiek, verdeling naar activiteit, klasse van tewerkstelling en per Gewest

Aantal ingeleide faillissementsdossiers in 2008 : Brussels Hoofdstedelijk Gewest

Activiteit	Klasse van tewerkstelling						
	0 - 4	5 - 9	10 - 19	20 - 49	50 - 99	100 - 199	200 - 499
46.23 Groothandel in levende dieren	0	0	0	0	0	0	0
46.24 Groothandel in huiden, vellen en leer	0	0	0	0	0	0	0
46.3 Groothandel in voedings- en genotmiddelen	34	1	0	0	0	0	0
46.31 Groothandel in groenten en fruit	3	0	0	0	0	0	0
46.32 Groothandel in vlees en vleesproducten	3	1	0	0	0	0	0
46.33 Groothandel in zuivelproducten, eieren en spijsoïën en -vetten	0	0	0	0	0	0	0
46.34 Groothandel in dranken	4	0	0	0	0	0	0
46.35 Groothandel in tabaksproducten	0	0	0	0	0	0	0
46.36 Groothandel in suiker, chocolade en suikerwerk	1	0	0	0	0	0	0
46.37 Groothandel in koffie, thee, cacao en specerijen	0	0	0	0	0	0	0
46.38 Groothandel in andere voedingsmiddelen, met inbegrip van vis en schaal- en weekdieren	7	0	0	0	0	0	0
46.39 Niet-gespecialiseerde groothandel in voedings- en genotmiddelen	16	0	0	0	0	0	0
46.4 Groothandel in consumentenartikelen	75	5	1	0	1	0	0
46.41 Groothandel in textiel	20	0	0	0	0	0	0
46.42 Groothandel in kleding en schoeisel	30	3	0	0	1	0	0
46.43 Groothandel in elektrische huishoudelijke apparaten	5	0	0	0	0	0	0
46.44 Groothandel in porselein, glaswerk en reinigingsmiddelen	1	0	0	0	0	0	0
46.45 Groothandel in parfumerieën en cosmetica	4	1	0	0	0	0	0
46.46 Groothandel in farmaceutische producten	3	0	0	0	0	0	0
46.47 Groothandel in meubelen, vloerbedekking en verlichtingsbenodigdheden	2	0	0	0	0	0	0
46.48 Groothandel in uurwerken en sieraden	0	0	0	0	0	0	0
46.49 Groothandel in andere consumentenartikelen	10	1	1	0	0	0	0
46.5 Groothandel in informatie- en communicatieapparatuur	7	0	1	0	0	0	0
46.51 Groothandel in computers, randapparatuur en software	7	0	1	0	0	0	0
46.52 Groothandel in elektronische en telecommunicatieapparatuur en delen daarvan	0	0	0	0	0	0	0
46.6 Groothandel in andere machines en werktuigen en toebehoren	16	2	0	0	0	0	0
46.61 Groothandel in machines, werktuigen en toebehoren voor de landbouw	1	0	0	0	0	0	0
46.62 Groothandel in gereedschapswerktuigen	1	0	0	0	0	0	0

Faillissementsstatistiek, verdeling naar activiteit, klasse van tewerkstelling en per Gewest**Aantal ingeleide faillissementsdossiers in 2008 : Brussels Hoofdstedelijk Gewest**

Activiteit	Klasse van tewerkstelling		Totaal
	500 - 999	1000 en meer	
46.23 Groothandel in levende dieren	0	0	0
46.24 Groothandel in huiden, vellen en leer	0	0	0
46.3 Groothandel in voedings- en genotmiddelen	0	0	35
46.31 Groothandel in groenten en fruit	0	0	3
46.32 Groothandel in vlees en vleesproducten	0	0	4
46.33 Groothandel in zuivelproducten, eieren en spijsoliën en -vetten	0	0	0
46.34 Groothandel in dranken	0	0	4
46.35 Groothandel in tabaksproducten	0	0	0
46.36 Groothandel in suiker, chocolade en suikerwerk	0	0	1
46.37 Groothandel in koffie, thee, cacao en specerijen	0	0	0
46.38 Groothandel in andere voedingsmiddelen, met inbegrip van vis en schaal- en weekdieren	0	0	7
46.39 Niet-gespecialiseerde groothandel in voedings- en genotmiddelen	0	0	16
46.4 Groothandel in consumentenartikelen	0	0	82
46.41 Groothandel in textiel	0	0	20
46.42 Groothandel in kleding en schoeisel	0	0	34
46.43 Groothandel in elektrische huishoudelijke apparaten	0	0	5
46.44 Groothandel in porselein, glaswerk en reinigingsmiddelen	0	0	1
46.45 Groothandel in parfumerieën en cosmetica	0	0	5
46.46 Groothandel in farmaceutische producten	0	0	3
46.47 Groothandel in meubelen, vloerbedekking en verlichtingsbenodigdheden	0	0	2
46.48 Groothandel in uurwerken en sieraden	0	0	0
46.49 Groothandel in andere consumentenartikelen	0	0	12
46.5 Groothandel in informatie- en communicatieapparatuur	0	0	8
46.51 Groothandel in computers, randapparatuur en software	0	0	8
46.52 Groothandel in elektronische en telecommunicatieapparatuur en delen daarvan	0	0	0
46.6 Groothandel in andere machines en werktuigen en toebehoren	0	0	18
46.61 Groothandel in machines, werktuigen en toebehoren voor de landbouw	0	0	1
46.62 Groothandel in gereedschapswerktuigen	0	0	1

Faillissementsstatistiek in 2008

Faillissementsstatistiek, verdeling naar activiteit, klasse van tewerkstelling en per Gewest

Aantal ingeleide faillissementsdossiers in 2008 : Brussels Hoofdstedelijk Gewest

Activiteit	Klasse van tewerkstelling						
	0 - 4	5 - 9	10 - 19	20 - 49	50 - 99	100 - 199	200 - 499
46.63 Groothandel in machines voor de mijnbouw, de bouwnijverheid en de weg- en waterbouw	0	0	0	0	0	0	0
46.64 Groothandel in machines voor de textielindustrie en in naai- en breimachines	1	0	0	0	0	0	0
46.65 Groothandel in kantoormeubelen	1	1	0	0	0	0	0
46.66 Groothandel in andere kantoomachines en kantoorbenodigdheden	1	0	0	0	0	0	0
46.69 Groothandel in andere machines en werktuigen	11	1	0	0	0	0	0
46.7 Overige gespecialiseerde groothandel	12	0	1	0	0	0	0
46.71 Groothandel in vaste, vloeibare en gasvormige brandstoffen en aanverwante producten	1	0	0	0	0	0	0
46.72 Groothandel in metalen en metaalertsen	0	0	0	0	0	0	0
46.73 Groothandel in hout, bouwmaterialen en sanitair	4	0	0	0	0	0	0
46.74 Groothandel in ijzerwaren en in installatiemateriaal voor loodgieterswerk en verwarming	2	0	0	0	0	0	0
46.75 Groothandel in chemische producten	3	0	1	0	0	0	0
46.76 Groothandel in andere intermediaire producten	1	0	0	0	0	0	0
46.77 Groothandel in afval en schroot	1	0	0	0	0	0	0
46.9 Niet-gespecialiseerde groothandel	6	1	0	0	0	0	0
46.90 Niet-gespecialiseerde groothandel	6	1	0	0	0	0	0
47 Detailhandel, met uitzondering van de handel in auto's en motorfietsen	271	6	4	1	0	0	0
47.1 Detailhandel in niet-gespecialiseerde winkels	79	0	2	0	0	0	0
47.11 Detailhandel in niet-gespecialiseerde winkels waarbij voedings- en genotmiddelen overheersen	76	0	2	0	0	0	0
47.19 Overige detailhandel in niet-gespecialiseerde winkels	3	0	0	0	0	0	0
47.2 Detailhandel in voedings- en genotmiddelen in gespecialiseerde winkels	27	1	0	0	0	0	0
47.21 Detailhandel in groenten en fruit in gespecialiseerde winkels	0	0	0	0	0	0	0
47.22 Detailhandel in vlees en vleesproducten in gespecialiseerde winkels	11	1	0	0	0	0	0
47.23 Detailhandel in vis en schaal- en weekdieren in gespecialiseerde winkels	1	0	0	0	0	0	0
47.24 Detailhandel in brood, banketbakkerswerk en suikerwerk in gespecialiseerde winkels	7	0	0	0	0	0	0
47.25 Detailhandel in dranken in gespecialiseerde winkels	5	0	0	0	0	0	0
47.26 Detailhandel in tabaksproducten in gespecialiseerde winkels	2	0	0	0	0	0	0
47.29 Overige detailhandel in voedingsmiddelen in gespecialiseerde winkels	1	0	0	0	0	0	0
47.3 Detailhandel in motorbrandstoffen in gespecialiseerde winkels	4	0	0	0	0	0	0
47.30 Detailhandel in motorbrandstoffen in gespecialiseerde winkels	4	0	0	0	0	0	0

Faillissementsstatistiek, verdeling naar activiteit, klasse van tewerkstelling en per Gewest**Aantal ingeleide faillissementsdossiers in 2008 : Brussels Hoofdstedelijk Gewest**

	Activiteit	Klasse van tewerkstelling		Totaal
		500 - 999	1000 en meer	
46.63	Groothandel in machines voor de mijnbouw, de bouwnijverheid en de weg- en waterbouw	0	0	0
46.64	Groothandel in machines voor de textielindustrie en in naai- en breimachines	0	0	1
46.65	Groothandel in kantoormeubelen	0	0	2
46.66	Groothandel in andere kantoor machines en kantoorbenodigdheden	0	0	1
46.69	Groothandel in andere machines en werktuigen	0	0	12
46.7	Overige gespecialiseerde groothandel	0	0	13
46.71	Groothandel in vaste, vloeibare en gasvormige brandstoffen en aanverwante producten	0	0	1
46.72	Groothandel in metalen en metaalertsen	0	0	0
46.73	Groothandel in hout, bouwmaterialen en sanitair	0	0	4
46.74	Groothandel in ijzerwaren en in installatiemateriaal voor loodgieterswerk en verwarming	0	0	2
46.75	Groothandel in chemische producten	0	0	4
46.76	Groothandel in andere intermediaire producten	0	0	1
46.77	Groothandel in afval en schroot	0	0	1
46.9	Niet-gespecialiseerde groothandel	0	0	7
46.90	Niet-gespecialiseerde groothandel	0	0	7
47	Detailhandel, met uitzondering van de handel in auto's en motorfietsen	0	0	282
47.1	Detailhandel in niet-gespecialiseerde winkels	0	0	81
47.11	Detailhandel in niet-gespecialiseerde winkels waarbij voedings- en genotmiddelen overheersen	0	0	78
47.19	Overige detailhandel in niet-gespecialiseerde winkels	0	0	3
47.2	Detailhandel in voedings- en genotmiddelen in gespecialiseerde winkels	0	0	28
47.21	Detailhandel in groenten en fruit in gespecialiseerde winkels	0	0	0
47.22	Detailhandel in vlees en vleesproducten in gespecialiseerde winkels	0	0	12
47.23	Detailhandel in vis en schaal- en weekdieren in gespecialiseerde winkels	0	0	1
47.24	Detailhandel in brood, banketbakkerswerk en suikerwerk in gespecialiseerde winkels	0	0	7
47.25	Detailhandel in dranken in gespecialiseerde winkels	0	0	5
47.26	Detailhandel in tabaksproducten in gespecialiseerde winkels	0	0	2
47.29	Overige detailhandel in voedingsmiddelen in gespecialiseerde winkels	0	0	1
47.3	Detailhandel in motorbrandstoffen in gespecialiseerde winkels	0	0	4
47.30	Detailhandel in motorbrandstoffen in gespecialiseerde winkels	0	0	4

Faillissementsstatistiek in 2008

Faillissementsstatistiek, verdeling naar activiteit, klasse van tewerkstelling en per Gewest

Aantal ingeleide faillissementsdossiers in 2008 : Brussels Hoofdstedelijk Gewest

Activiteit	Klasse van tewerkstelling						
	0 - 4	5 - 9	10 - 19	20 - 49	50 - 99	100 - 199	200 - 499
47.4 Detailhandel in ICT-apparatuur in gespecialiseerde winkels	18	0	0	1	0	0	0
47.41 Detailhandel in computers, randapparatuur en software in gespecialiseerde winkels	11	0	0	0	0	0	0
47.42 Detailhandel in telecommunicatieapparatuur in gespecialiseerde winkels	1	0	0	0	0	0	0
47.43 Detailhandel in audio- en videoapparatuur in gespecialiseerde winkels	6	0	0	1	0	0	0
47.5 Detailhandel in andere consumentenartikelen in gespecialiseerde winkels	30	1	0	0	0	0	0
47.51 Detailhandel in textiel in gespecialiseerde winkels	13	0	0	0	0	0	0
47.52 Detailhandel in ijzerwaren, verf en glas in gespecialiseerde winkels	2	0	0	0	0	0	0
47.53 Detailhandel in tapijten en andere vloerbedekking en wandbekleding in gespecialiseerde winkels	3	0	0	0	0	0	0
47.54 Detailhandel in elektrische huishoudapparaten in gespecialiseerde winkels	1	0	0	0	0	0	0
47.59 Detailhandel in meubelen, verlichtingsbenodigdheden en andere huishoudelijke artikelen in gespecialiseerde winkels	11	1	0	0	0	0	0
47.6 Detailhandel in cultuur- en recreatieartikelen in gespecialiseerde winkels	14	0	0	0	0	0	0
47.61 Detailhandel in boeken in gespecialiseerde winkels	3	0	0	0	0	0	0
47.62 Detailhandel in kranten en kantoorbehoefte in gespecialiseerde winkels	11	0	0	0	0	0	0
47.63 Detailhandel in audio- en video-opnamen in gespecialiseerde winkels	0	0	0	0	0	0	0
47.64 Detailhandel in sportartikelen in gespecialiseerde winkels	0	0	0	0	0	0	0
47.65 Detailhandel in spellen en speelgoed in gespecialiseerde winkels	0	0	0	0	0	0	0
47.7 Detailhandel in andere artikelen in gespecialiseerde winkels	87	4	2	0	0	0	0
47.71 Detailhandel in kleding in gespecialiseerde winkels	40	2	1	0	0	0	0
47.72 Detailhandel in schoeisel en lederwaren in gespecialiseerde winkels	5	0	0	0	0	0	0
47.73 Apothekers in gespecialiseerde winkels	0	0	0	0	0	0	0
47.74 Detailhandel in medische en orthopedische artikelen in gespecialiseerde winkels	3	0	0	0	0	0	0
47.75 Detailhandel in cosmetica en toiletartikelen in gespecialiseerde winkels	3	0	0	0	0	0	0
47.76 Detailhandel in bloemen, planten, zaden, kunstmeststoffen, huisdieren en voer voor huisdieren in gespecialiseerde winkels	2	0	0	0	0	0	0

Faillissementsstatistiek, verdeling naar activiteit, klasse van tewerkstelling en per Gewest**Aantal ingeleide faillissementsdossiers in 2008 : Brussels Hoofdstedelijk Gewest**

	Activiteit	Klasse van tewerkstelling		Totaal
		500 - 999	1000 en meer	
47.4	Detailhandel in ICT-apparatuur in gespecialiseerde winkels	0	0	19
47.41	Detailhandel in computers, randapparatuur en software in gespecialiseerde winkels	0	0	11
47.42	Detailhandel in telecommunicatieapparatuur in gespecialiseerde winkels	0	0	1
47.43	Detailhandel in audio- en videoapparatuur in gespecialiseerde winkels	0	0	7
47.5	Detailhandel in andere consumentenartikelen in gespecialiseerde winkels	0	0	31
47.51	Detailhandel in textiel in gespecialiseerde winkels	0	0	13
47.52	Detailhandel in ijzerwaren, verf en glas in gespecialiseerde winkels	0	0	2
47.53	Detailhandel in tapijten en andere vloerbedekking en wandbekleding in gespecialiseerde winkels	0	0	3
47.54	Detailhandel in elektrische huishoudapparaten in gespecialiseerde winkels	0	0	1
47.59	Detailhandel in meubelen, verlichtingsbenodigdheden en andere huishoudelijke artikelen in gespecialiseerde winkels	0	0	12
47.6	Detailhandel in cultuur- en recreatieartikelen in gespecialiseerde winkels	0	0	14
47.61	Detailhandel in boeken in gespecialiseerde winkels	0	0	3
47.62	Detailhandel in kranten en kantoorbehoefden in gespecialiseerde winkels	0	0	11
47.63	Detailhandel in audio- en video-opnamen in gespecialiseerde winkels	0	0	0
47.64	Detailhandel in sportartikelen in gespecialiseerde winkels	0	0	0
47.65	Detailhandel in spellen en speelgoed in gespecialiseerde winkels	0	0	0
47.7	Detailhandel in andere artikelen in gespecialiseerde winkels	0	0	93
47.71	Detailhandel in kleding in gespecialiseerde winkels	0	0	43
47.72	Detailhandel in schoeisel en lederwaren in gespecialiseerde winkels	0	0	5
47.73	Apothekers in gespecialiseerde winkels	0	0	0
47.74	Detailhandel in medische en orthopedische artikelen in gespecialiseerde winkels	0	0	3
47.75	Detailhandel in cosmetica en toiletartikelen in gespecialiseerde winkels	0	0	3
47.76	Detailhandel in bloemen, planten, zaden, kunstmeststoffen, huisdieren en voer voor huisdieren in gespecialiseerde wi	0	0	2

Faillissementsstatistiek in 2008

Faillissementsstatistiek, verdeling naar activiteit, klasse van tewerkstelling en per Gewest

Aantal ingeleide faillissementsdossiers in 2008 : Brussels Hoofdstedelijk Gewest

Activiteit	Klasse van tewerkstelling						
	0 - 4	5 - 9	10 - 19	20 - 49	50 - 99	100 - 199	200 - 499
47.77 Detailhandel in uurwerken en sieraden in gespecialiseerde winkels	0	0	0	0	0	0	0
47.78 Overige detailhandel in nieuwe artikelen in gespecialiseerde winkels	22	2	1	0	0	0	0
47.79 Detailhandel in tweedehandsgoederen in winkels	12	0	0	0	0	0	0
47.8 Markt- en straathandel	11	0	0	0	0	0	0
47.81 Markt- en straathandel in voedings- en genotmiddelen	0	0	0	0	0	0	0
47.82 Markt- en straathandel in textiel, kleding en schoeisel	9	0	0	0	0	0	0
47.89 Markt- en straathandel in andere artikelen	2	0	0	0	0	0	0
47.9 Detailhandel, niet in winkels en exclusief markt- en straathandel	1	0	0	0	0	0	0
47.91 Detailhandel via postorderbedrijven of via internet	0	0	0	0	0	0	0
47.99 Overige detailhandel, niet in winkels en exclusief markt- en straathandel	1	0	0	0	0	0	0
H Vervoer en opslag	94	8	2	1	1	0	0
49 Vervoer te land en vervoer via pijpleidingen	55	5	1	1	1	0	0
49.2 Goederenvervoer per spoor	0	0	0	0	0	0	0
49.20 Goederenvervoer per spoor	0	0	0	0	0	0	0
49.3 Overig personenvervoer te land	12	3	0	1	1	0	0
49.31 Personenvervoer te land binnen steden of voorsteden	3	0	0	0	0	0	0
49.32 Exploitatie van taxi's	8	3	0	1	1	0	0
49.39 Overig personenvervoer te land, n.e.g.	1	0	0	0	0	0	0
49.4 Goederenvervoer over de weg en verhuisbedrijven	43	2	1	0	0	0	0
49.41 Goederenvervoer over de weg	42	2	1	0	0	0	0
49.42 Verhuisbedrijven	1	0	0	0	0	0	0
49.5 Vervoer via pijpleidingen	0	0	0	0	0	0	0
49.50 Vervoer via pijpleidingen	0	0	0	0	0	0	0
50 Vervoer over water	0	0	0	0	0	0	0
50.1 Zee- en kustvaart, personenvervoer	0	0	0	0	0	0	0
50.10 Zee- en kustvaart, personenvervoer	0	0	0	0	0	0	0
50.2 Zee- en kustvaart, goederenvervoer	0	0	0	0	0	0	0
50.20 Zee- en kustvaart, goederenvervoer	0	0	0	0	0	0	0
50.3 Binnenvaart, personenvervoer	0	0	0	0	0	0	0
50.30 Binnenvaart, personenvervoer	0	0	0	0	0	0	0
50.4 Binnenvaart, goederenvervoer	0	0	0	0	0	0	0
50.40 Binnenvaart, goederenvervoer	0	0	0	0	0	0	0
51 Luchtvaart	1	0	0	0	0	0	0
51.1 Personenvervoer door de lucht	1	0	0	0	0	0	0

Faillissementsstatistiek, verdeling naar activiteit, klasse van tewerkstelling en per Gewest**Aantal ingeleide faillissementsdossiers in 2008 : Brussels Hoofdstedelijk Gewest**

	Activiteit	Klasse van tewerkstelling		Totaal
		500 - 999	1000 en meer	
47.77	Detailhandel in uurwerken en sieraden in gespecialiseerde winkels	0	0	0
47.78	Overige detailhandel in nieuwe artikelen in gespecialiseerde winkels	0	0	25
47.79	Detailhandel in tweedehandsgoederen in winkels	0	0	12
47.8	Markt- en straathandel	0	0	11
47.81	Markt- en straathandel in voedings- en genotmiddelen	0	0	0
47.82	Markt- en straathandel in textiel, kleding en schoeisel	0	0	9
47.89	Markt- en straathandel in andere artikelen	0	0	2
47.9	Detailhandel, niet in winkels en exclusief markt- en straathandel	0	0	1
47.91	Detailhandel via postorderbedrijven of via internet	0	0	0
47.99	Overige detailhandel, niet in winkels en exclusief markt- en straathandel	0	0	1
H	Vervoer en opslag	0	0	106
49	Vervoer te land en vervoer via pijpleidingen	0	0	63
49.2	Goederenvervoer per spoor	0	0	0
49.20	Goederenvervoer per spoor	0	0	0
49.3	Overig personenvervoer te land	0	0	17
49.31	Personenvervoer te land binnen steden of voorsteden	0	0	3
49.32	Exploitatie van taxi's	0	0	13
49.39	Overig personenvervoer te land, n.e.g.	0	0	1
49.4	Goederenvervoer over de weg en verhuisbedrijven	0	0	46
49.41	Goederenvervoer over de weg	0	0	45
49.42	Verhuisbedrijven	0	0	1
49.5	Vervoer via pijpleidingen	0	0	0
49.50	Vervoer via pijpleidingen	0	0	0
50	Vervoer over water	0	0	0
50.1	Zee- en kustvaart, personenvervoer	0	0	0
50.10	Zee- en kustvaart, personenvervoer	0	0	0
50.2	Zee- en kustvaart, goederenvervoer	0	0	0
50.20	Zee- en kustvaart, goederenvervoer	0	0	0
50.3	Binnenvaart, personenvervoer	0	0	0
50.30	Binnenvaart, personenvervoer	0	0	0
50.4	Binnenvaart, goederenvervoer	0	0	0
50.40	Binnenvaart, goederenvervoer	0	0	0
51	Luchtvaart	0	0	1
51.1	Personenvervoer door de lucht	0	0	1

Faillissementsstatistiek in 2008

Faillissementsstatistiek, verdeling naar activiteit, klasse van tewerkstelling en per Gewest

Aantal ingeleide faillissementsdossiers in 2008 : Brussels Hoofdstedelijk Gewest

Activiteit		Klasse van tewerkstelling						
		0 - 4	5 - 9	10 - 19	20 - 49	50 - 99	100 - 199	200 - 499
51.10	Personenvervoer door de lucht	1	0	0	0	0	0	0
51.2	Goederenvervoer door de lucht; ruimtevaart	0	0	0	0	0	0	0
51.21	Goederenvervoer door de lucht	0	0	0	0	0	0	0
51.22	Ruimtevaart	0	0	0	0	0	0	0
52	Opslag en vervoerondersteunende activiteiten	6	0	0	0	0	0	0
52.1	Opslag	0	0	0	0	0	0	0
52.10	Opslag	0	0	0	0	0	0	0
52.2	Vervoerondersteunende activiteiten	6	0	0	0	0	0	0
52.21	Diensten in verband met vervoer te land	1	0	0	0	0	0	0
52.22	Diensten in verband met vervoer over water	0	0	0	0	0	0	0
52.23	Diensten in verband met de luchtvaart	0	0	0	0	0	0	0
52.24	Vrachtbehandeling	0	0	0	0	0	0	0
52.29	Overige vervoerondersteunende activiteiten	5	0	0	0	0	0	0
53	Posterijen en koeriers	32	3	1	0	0	0	0
53.1	Postdiensten in het kader van de universeledienstverplichting	0	0	0	0	0	0	0
53.10	Postdiensten in het kader van de universeledienstverplichting	0	0	0	0	0	0	0
53.2	Overige posterijen en koeriers	32	3	1	0	0	0	0
53.20	Overige posterijen en koeriers	32	3	1	0	0	0	0
I	Verschaffen van accommodatie en maaltijden	274	18	7	2	0	0	0
55	Verschaffen van accommodatie	2	1	0	0	0	0	0
55.1	Hotels en dergelijke accommodatie	2	1	0	0	0	0	0
55.10	Hotels en dergelijke accommodatie	2	1	0	0	0	0	0
55.2	Vakantieverblijven en andere accommodatie voor kort verblijf	0	0	0	0	0	0	0
55.20	Vakantieverblijven en andere accommodatie voor kort verblijf	0	0	0	0	0	0	0
55.3	Kampeert- en caravanterreinen	0	0	0	0	0	0	0
55.30	Kampeert- en caravanterreinen	0	0	0	0	0	0	0
55.9	Overige accommodatie	0	0	0	0	0	0	0
55.90	Overige accommodatie	0	0	0	0	0	0	0
56	Eet- en drinkgelegenheden	272	17	7	2	0	0	0
56.1	Restaurants en mobiele eetgelegenheden	188	12	5	1	0	0	0
56.10	Restaurants en mobiele eetgelegenheden	188	12	5	1	0	0	0
56.2	Catering en overige eetgelegenheden	5	0	0	0	0	0	0
56.21	Catering	5	0	0	0	0	0	0
56.29	Overige eetgelegenheden	0	0	0	0	0	0	0
56.3	Drinkgelegenheden	79	5	2	1	0	0	0
56.30	Drinkgelegenheden	79	5	2	1	0	0	0

Faillissementsstatistiek, verdeling naar activiteit, klasse van tewerkstelling en per Gewest**Aantal ingeleide faillissementsdossiers in 2008 : Brussels Hoofdstedelijk Gewest**

Activiteit	Klasse van tewerkstelling		Totaal
	500 - 999	1000 en meer	
51.10 Personenvervoer door de lucht	0	0	1
51.2 Goederenvervoer door de lucht; ruimtevaart	0	0	0
51.21 Goederenvervoer door de lucht	0	0	0
51.22 Ruimtevaart	0	0	0
52 Opslag en vervoerondersteunende activiteiten	0	0	6
52.1 Opslag	0	0	0
52.10 Opslag	0	0	0
52.2 Vervoerondersteunende activiteiten	0	0	6
52.21 Diensten in verband met vervoer te land	0	0	1
52.22 Diensten in verband met vervoer over water	0	0	0
52.23 Diensten in verband met de luchtvaart	0	0	0
52.24 Vrachtbehandeling	0	0	0
52.29 Overige vervoerondersteunende activiteiten	0	0	5
53 Posterijen en koeriers	0	0	36
53.1 Postdiensten in het kader van de universeledienstverplichting	0	0	0
53.10 Postdiensten in het kader van de universeledienstverplichting	0	0	0
53.2 Overige posterijen en koeriers	0	0	36
53.20 Overige posterijen en koeriers	0	0	36
I Verschaffen van accommodatie en maaltijden	0	0	301
55 Verschaffen van accommodatie	0	0	3
55.1 Hotels en dergelijke accommodatie	0	0	3
55.10 Hotels en dergelijke accommodatie	0	0	3
55.2 Vakantieverblijven en andere accommodatie voor kort verblijf	0	0	0
55.20 Vakantieverblijven en andere accommodatie voor kort verblijf	0	0	0
55.3 Kampeer- en caravanterreinen	0	0	0
55.30 Kampeer- en caravanterreinen	0	0	0
55.9 Overige accommodatie	0	0	0
55.90 Overige accommodatie	0	0	0
56 Eet- en drinkgelegenheden	0	0	298
56.1 Restaurants en mobiele eetgelegenheden	0	0	206
56.10 Restaurants en mobiele eetgelegenheden	0	0	206
56.2 Catering en overige eetgelegenheden	0	0	5
56.21 Catering	0	0	5
56.29 Overige eetgelegenheden	0	0	0
56.3 Drinkgelegenheden	0	0	87
56.30 Drinkgelegenheden	0	0	87

Faillissementsstatistiek in 2008

Faillissementsstatistiek, verdeling naar activiteit, klasse van tewerkstelling en per Gewest

Aantal ingeleide faillissementsdossiers in 2008 : Brussels Hoofdstedelijk Gewest

Activiteit		Klasse van tewerkstelling						
		0 - 4	5 - 9	10 - 19	20 - 49	50 - 99	100 - 199	200 - 499
J	Informatie en communicatie	115	3	2	0	1	0	0
58	Uitgeverijen	9	0	1	0	0	0	0
58.1	Uitgeverijen van boeken en tijdschriften; overige uitgeverijen	7	0	1	0	0	0	0
58.11	Uitgeverijen van boeken	4	0	1	0	0	0	0
58.12	Uitgeverijen van adresboeken en mailinglijsten	0	0	0	0	0	0	0
58.13	Uitgeverijen van kranten	0	0	0	0	0	0	0
58.14	Uitgeverijen van tijdschriften	0	0	0	0	0	0	0
58.19	Overige uitgeverijen	3	0	0	0	0	0	0
58.2	Uitgeverijen van software	2	0	0	0	0	0	0
58.29	Overige uitgeverijen van software	2	0	0	0	0	0	0
59	Productie van films en video- en televisieprogramma's, maken van geluidsopnamen en uitgeverijen van muziekopnamen	3	1	0	0	1	0	0
59.1	Activiteiten in verband met films en video- en televisieprogramma's	3	0	0	0	1	0	0
59.11	Productie van films en video- en televisieprogramma's	2	0	0	0	1	0	0
59.12	Activiteiten in verband met films en video- en televisieprogramma's na de productie	1	0	0	0	0	0	0
59.13	Distributie van films en video- en televisieprogramma's	0	0	0	0	0	0	0
59.14	Vertoning van films	0	0	0	0	0	0	0
59.2	Maken van geluidsopnamen en uitgeverijen van muziekopnamen	0	1	0	0	0	0	0
59.20	Maken van geluidsopnamen en uitgeverijen van muziekopnamen	0	1	0	0	0	0	0
60	Uitzending van radio- en televisieprogramma's, abonneetelevisie	6	0	0	0	0	0	0
60.1	Uitzenden van radioprogramma's	0	0	0	0	0	0	0
60.10	Uitzenden van radioprogramma's	0	0	0	0	0	0	0
60.2	Uitzenden van televisieprogramma's, abonneetelevisie	6	0	0	0	0	0	0
60.20	Uitzenden van televisieprogramma's, abonneetelevisie	6	0	0	0	0	0	0
61	Telecommunicatie	56	1	0	0	0	0	0
61.1	Draadgebonden telecommunicatie	17	0	0	0	0	0	0
61.10	Draadgebonden telecommunicatie	17	0	0	0	0	0	0
61.2	Draadloze telecommunicatie	15	1	0	0	0	0	0
61.20	Draadloze telecommunicatie	15	1	0	0	0	0	0
61.3	Telecommunicatie via satelliet	3	0	0	0	0	0	0
61.30	Telecommunicatie via satelliet	3	0	0	0	0	0	0
61.9	Overige telecommunicatie	21	0	0	0	0	0	0
61.90	Overige telecommunicatie	21	0	0	0	0	0	0
62	Computerprogrammering, consultancy en aanverwante activiteiten	35	1	1	0	0	0	0
62.0	Computerprogrammering, consultancy en aanverwante activiteiten	35	1	1	0	0	0	0
62.01	Schrijven van computerprogramma's	4	1	0	0	0	0	0
62.02	Computerconsultancy-activiteiten	21	0	0	0	0	0	0
62.03	Beheer van computerfaciliteiten	1	0	0	0	0	0	0

Faillissementsstatistiek, verdeling naar activiteit, klasse van tewerkstelling en per Gewest
Aantal ingeleide faillissementsdossiers in 2008 : Brussels Hoofdstedelijk Gewest

Activiteit	Klasse van tewerkstelling		Totaal
	500 - 999	1000 en meer	
J Informatie en communicatie	0	0	121
58 Uitgeverijen	0	0	10
58.1 Uitgeverijen van boeken en tijdschriften; overige uitgeverijen	0	0	8
58.11 Uitgeverijen van boeken	0	0	5
58.12 Uitgeverijen van adresboeken en mailinglijsten	0	0	0
58.13 Uitgeverijen van kranten	0	0	0
58.14 Uitgeverijen van tijdschriften	0	0	0
58.19 Overige uitgeverijen	0	0	3
58.2 Uitgeverijen van software	0	0	2
58.29 Overige uitgeverijen van software	0	0	2
59 Productie van films en video- en televisieprogramma's, maken van geluidsopnamen en uitgeverijen van muziekopnamen	0	0	5
59.1 Activiteiten in verband met films en video- en televisieprogramma's	0	0	4
59.11 Productie van films en video- en televisieprogramma's	0	0	3
59.12 Activiteiten in verband met films en video- en televisieprogramma's na de productie	0	0	1
59.13 Distributie van films en video- en televisieprogramma's	0	0	0
59.14 Vertoning van films	0	0	0
59.2 Maken van geluidsopnamen en uitgeverijen van muziekopnamen	0	0	1
59.20 Maken van geluidsopnamen en uitgeverijen van muziekopnamen	0	0	1
60 Uitzending van radio- en televisieprogramma's, abonneetelevisie	0	0	6
60.1 Uitzenden van radioprogramma's	0	0	0
60.10 Uitzenden van radioprogramma's	0	0	0
60.2 Uitzenden van televisieprogramma's, abonneetelevisie	0	0	6
60.20 Uitzenden van televisieprogramma's, abonneetelevisie	0	0	6
61 Telecommunicatie	0	0	57
61.1 Draadgebonden telecommunicatie	0	0	17
61.10 Draadgebonden telecommunicatie	0	0	17
61.2 Draadloze telecommunicatie	0	0	16
61.20 Draadloze telecommunicatie	0	0	16
61.3 Telecommunicatie via satelliet	0	0	3
61.30 Telecommunicatie via satelliet	0	0	3
61.9 Overige telecommunicatie	0	0	21
61.90 Overige telecommunicatie	0	0	21
62 Computerprogrammering, consultancy en aanverwante activiteiten	0	0	37
62.0 Computerprogrammering, consultancy en aanverwante activiteiten	0	0	37
62.01 Schrijven van computerprogramma's	0	0	5
62.02 Computerconsultancy-activiteiten	0	0	21
62.03 Beheer van computerfaciliteiten	0	0	1

Faillissementsstatistiek in 2008

Faillissementsstatistiek, verdeling naar activiteit, klasse van tewerkstelling en per Gewest

Aantal ingeleide faillissementsdossiers in 2008 : Brussels Hoofdstedelijk Gewest

Activiteit		Klasse van tewerkstelling						
		0 - 4	5 - 9	10 - 19	20 - 49	50 - 99	100 - 199	200 - 499
62.09	Overige diensten op het gebied van informatietechnologie en computer	9	0	1	0	0	0	0
63	Dienstverlenende activiteiten op het gebied van informatie	6	0	0	0	0	0	0
63.1	Gegevensverwerking, webhosting en aanverwante activiteiten; webportalen	5	0	0	0	0	0	0
63.11	Gegevensverwerking, webhosting en aanverwante activiteiten	5	0	0	0	0	0	0
63.12	Webportalen	0	0	0	0	0	0	0
63.9	Overige dienstverlenende activiteiten op het gebied van informatie	1	0	0	0	0	0	0
63.91	Persagentschappen	1	0	0	0	0	0	0
63.99	Overige dienstverlenende activiteiten op het gebied van informatie, n.e.g.	0	0	0	0	0	0	0
K	Financiële activiteiten en verzekeringen	25	0	1	0	0	0	0
64	Financiële dienstverlening, exclusief verzekeringen en pensioenfondsen	16	0	1	0	0	0	0
64.1	Geldscheppende financiële instellingen	2	0	0	0	0	0	0
64.19	Overige geldscheppende financiële instellingen	2	0	0	0	0	0	0
64.2	Holdings	6	0	1	0	0	0	0
64.20	Holdings	6	0	1	0	0	0	0
64.3	Beleggingstrusts en -fondsen en vergelijkbare financiële instellingen	3	0	0	0	0	0	0
64.30	Beleggingstrusts en -fondsen en vergelijkbare financiële instellingen	3	0	0	0	0	0	0
64.9	Overige financiële dienstverlening/exclusief verzekeringen en pensioenfondsen	5	0	0	0	0	0	0
64.91	Financiële lease	0	0	0	0	0	0	0
64.92	Overige kredietverstrekking	2	0	0	0	0	0	0
64.99	Overige financiële dienstverlening/exclusief verzekeringen en pensioenfondsen, n.e.g.	3	0	0	0	0	0	0
65	Verzekeringen en pensioenfondsen, exclusief verplichte sociale verzekeringen	0	0	0	0	0	0	0
65.1	Verzekeringen	0	0	0	0	0	0	0
65.11	Levensverzekeringen	0	0	0	0	0	0	0
65.12	Levensverzekeringen	0	0	0	0	0	0	0
66	Ondersteunende activiteiten voor verzekeringen en pensioenfondsen	9	0	0	0	0	0	0
66.1	Ondersteunende activiteiten in verband met financiële diensten, exclusief verzekeringen en pensioenfondsen	2	0	0	0	0	0	0
66.11	Beheer van financiële markten	0	0	0	0	0	0	0
66.12	Effecten- en goederenhandel	0	0	0	0	0	0	0
66.19	Overige ondersteunende activiteiten in verband met financiële diensten, exclusief verzekeringen en pensioenfondsen	2	0	0	0	0	0	0
66.2	Ondersteunende activiteiten in verband met verzekeringen en pensioenfondsen	6	0	0	0	0	0	0
66.21	Risicoanalisten en schadetakateurs	0	0	0	0	0	0	0
66.22	Verzekeringsagenten en -makelaars	6	0	0	0	0	0	0
66.29	Overige ondersteunende activiteiten in verband met verzekeringen en pensioenfondsen	0	0	0	0	0	0	0

Faillissementsstatistiek, verdeling naar activiteit, klasse van tewerkstelling en per Gewest**Aantal ingeleide faillissementsdossiers in 2008 : Brussels Hoofdstedelijk Gewest**

	Activiteit	Klasse van tewerkstelling		Totaal
		500 - 999	1000 en meer	
62.09	Overige diensten op het gebied van informatietechnologie en computer	0	0	10
63	Dienstverlenende activiteiten op het gebied van informatie	0	0	6
63.1	Gegevensverwerking, webhosting en aanverwante activiteiten; webportalen	0	0	5
63.11	Gegevensverwerking, webhosting en aanverwante activiteiten	0	0	5
63.12	Webportalen	0	0	0
63.9	Overige dienstverlenende activiteiten op het gebied van informatie	0	0	1
63.91	Persagentschappen	0	0	1
63.99	Overige dienstverlenende activiteiten op het gebied van informatie, n.e.g.	0	0	0
K	Financiële activiteiten en verzekeringen	0	0	26
64	Financiële dienstverlening, exclusief verzekeringen en pensioenfondsen	0	0	17
64.1	Geldscheppende financiële instellingen	0	0	2
64.19	Overige geldscheppende financiële instellingen	0	0	2
64.2	Holdings	0	0	7
64.20	Holdings	0	0	7
64.3	Beleggingstruists en -fondsen en vergelijkbare financiële instellingen	0	0	3
64.30	Beleggingstruists en -fondsen en vergelijkbare financiële instellingen	0	0	3
64.9	Overige financiële dienstverlening/exclusief verzekeringen en pensioenfondsen	0	0	5
64.91	Financiële lease	0	0	0
64.92	Overige kredietverstrekking	0	0	2
64.99	Overige financiële dienstverlening/exclusief verzekeringen en pensioenfondsen, n.e.g.	0	0	3
65	Verzekeringen en pensioenfondsen, exclusief verplichte sociale verzekeringen	0	0	0
65.1	Verzekeringen	0	0	0
65.11	Levensverzekeringen	0	0	0
65.12	Levensverzekeringen	0	0	0
66	Ondersteunende activiteiten voor verzekeringen en pensioenfondsen	0	0	9
66.1	Ondersteunende activiteiten in verband met financiële diensten, exclusief verzekeringen en pensioenfondsen	0	0	2
66.11	Beheer van financiële markten	0	0	0
66.12	Effecten- en goederenhandel	0	0	0
66.19	Overige ondersteunende activiteiten in verband met financiële diensten, exclusief verzekeringen en pensioenfondsen	0	0	2
66.2	Ondersteunende activiteiten in verband met verzekeringen en pensioenfondsen	0	0	6
66.21	Risicoanalisten en schadetaxateurs	0	0	0
66.22	Verzekeringsagenten en -makelaars	0	0	6
66.29	Overige ondersteunende activiteiten in verband met verzekeringen en pensioenfondsen	0	0	0

Faillissementsstatistiek in 2008

Faillissementsstatistiek, verdeling naar activiteit, klasse van tewerkstelling en per Gewest

Aantal ingeleide faillissementsdossiers in 2008 : Brussels Hoofdstedelijk Gewest

Activiteit	Klasse van tewerkstelling						
	0 - 4	5 - 9	10 - 19	20 - 49	50 - 99	100 - 199	200 - 499
66.3 Vermogensbeheer	1	0	0	0	0	0	0
66.30 Vermogensbeheer	1	0	0	0	0	0	0
L Exploitatie van en handel in onroerend goed	42	1	0	0	0	0	0
68 Exploitatie van en handel in onroerend goed	42	1	0	0	0	0	0
68.1 Handel in eigen onroerend goed	4	0	0	0	0	0	0
68.10 Handel in eigen onroerend goed	4	0	0	0	0	0	0
68.2 Verhuur en exploitatie van eigen of geleased onroerend goed	5	0	0	0	0	0	0
68.20 Verhuur en exploitatie van eigen of geleased onroerend goed	5	0	0	0	0	0	0
68.3 Bemiddeling in en beheer van onroerend goed voor een vast bedrag of op contractbasis	33	1	0	0	0	0	0
68.31 Bemiddeling in onroerend goed	32	1	0	0	0	0	0
68.32 Beheer van onroerend goed voor een vast bedrag of op contractbasis	1	0	0	0	0	0	0
M Vrije beroepen en wetenschappelijke en technische activiteiten	109	4	1	0	0	0	0
69 Rechtskundige en boekhoudkundige dienstverlening	11	1	0	0	0	0	0
69.1 Rechtskundige dienstverlening	2	0	0	0	0	0	0
69.10 Rechtskundige dienstverlening	2	0	0	0	0	0	0
69.2 Accountants, boekhouders en belastingconsulenten	9	1	0	0	0	0	0
69.20 Accountants, boekhouders en belastingconsulenten	9	1	0	0	0	0	0
70 Activiteiten van hoofdkantoren; adviesbureaus op het gebied van bedrijfsbeheer	45	1	0	0	0	0	0
70.1 Activiteiten van hoofdkantoren	6	1	0	0	0	0	0
70.10 Activiteiten van hoofdkantoren	6	1	0	0	0	0	0
70.2 Adviesbureaus op het gebied van bedrijfsbeheer	39	0	0	0	0	0	0
70.21 Adviesbureaus op het gebied van public relations en communicatie	0	0	0	0	0	0	0
70.22 Overige adviesbureaus op het gebied van bedrijfsbeheer; adviesbureaus op het gebied van bedrijfsvoering	39	0	0	0	0	0	0
71 Architecten en ingenieurs; technische testen en toetsen	3	0	0	0	0	0	0
71.1 Architecten, ingenieurs en aanverwante technische adviseurs	3	0	0	0	0	0	0
71.11 Architecten	0	0	0	0	0	0	0
71.12 Ingenieurs en aanverwante technische adviseurs	3	0	0	0	0	0	0
71.2 Technische testen en toetsen	0	0	0	0	0	0	0
71.20 Technische testen en toetsen	0	0	0	0	0	0	0
72 Speur- en ontwikkelingswerk op wetenschappelijk gebied	1	0	0	0	0	0	0
72.1 Speur- en ontwikkelingswerk op natuurwetenschappelijk gebied	1	0	0	0	0	0	0
72.11 Speur- en ontwikkelingswerk op biotechnologisch gebied	0	0	0	0	0	0	0
72.19 Overig speur- en ontwikkelingswerk op natuurwetenschappelijk gebied	1	0	0	0	0	0	0
72.2 Speur- en ontwikkelingswerk op het gebied van de maatschappij- en geesteswetenschappen	0	0	0	0	0	0	0
72.20 Speur- en ontwikkelingswerk op het gebied van de maatschappij- en geesteswetenschappen	0	0	0	0	0	0	0

Faillissementsstatistiek, verdeling naar activiteit, klasse van tewerkstelling en per Gewest**Aantal ingeleide faillissementsdossiers in 2008 : Brussels Hoofdstedelijk Gewest**

Activiteit	Klasse van tewerkstelling		Totaal
	500 - 999	1000 en meer	
66.3 Vermogensbeheer	0	0	1
66.30 Vermogensbeheer	0	0	1
L Exploitatie van en handel in onroerend goed	0	0	43
68 Exploitatie van en handel in onroerend goed	0	0	43
68.1 Handel in eigen onroerend goed	0	0	4
68.10 Handel in eigen onroerend goed	0	0	4
68.2 Verhuur en exploitatie van eigen of geleased onroerend goed	0	0	5
68.20 Verhuur en exploitatie van eigen of geleased onroerend goed	0	0	5
68.3 Bemiddeling in en beheer van onroerend goed voor een vast bedrag of op contractbasis	0	0	34
68.31 Bemiddeling in onroerend goed	0	0	33
68.32 Beheer van onroerend goed voor een vast bedrag of op contractbasis	0	0	1
M Vrije beroepen en wetenschappelijke en technische activiteiten	0	0	114
69 Rechtskundige en boekhoudkundige dienstverlening	0	0	12
69.1 Rechtskundige dienstverlening	0	0	2
69.10 Rechtskundige dienstverlening	0	0	2
69.2 Accountants, boekhouders en belastingconsulenten	0	0	10
69.20 Accountants, boekhouders en belastingconsulenten	0	0	10
70 Activiteiten van hoofdkantoren; adviesbureaus op het gebied van bedrijfsbeheer	0	0	46
70.1 Activiteiten van hoofdkantoren	0	0	7
70.10 Activiteiten van hoofdkantoren	0	0	7
70.2 Adviesbureaus op het gebied van bedrijfsbeheer	0	0	39
70.21 Adviesbureaus op het gebied van public relations en communicatie	0	0	0
70.22 Overige adviesbureaus op het gebied van bedrijfsbeheer; adviesbureaus op het gebied van bedrijfsvoering	0	0	39
71 Architecten en ingenieurs; technische testen en toetsen	0	0	3
71.1 Architecten, ingenieurs en aanverwante technische adviseurs	0	0	3
71.11 Architecten	0	0	0
71.12 Ingenieurs en aanverwante technische adviseurs	0	0	3
71.2 Technische testen en toetsen	0	0	0
71.20 Technische testen en toetsen	0	0	0
72 Speur- en ontwikkelingswerk op wetenschappelijk gebied	0	0	1
72.1 Speur- en ontwikkelingswerk op natuurwetenschappelijk gebied	0	0	1
72.11 Speur- en ontwikkelingswerk op biotechnologisch gebied	0	0	0
72.19 Overig speur- en ontwikkelingswerk op natuurwetenschappelijk gebied	0	0	1
72.2 Speur- en ontwikkelingswerk op het gebied van de maatschappij- en geesteswetenschappen	0	0	0
72.20 Speur- en ontwikkelingswerk op het gebied van de maatschappij- en geesteswetenschappen	0	0	0

Faillissementsstatistiek in 2008

Faillissementsstatistiek, verdeling naar activiteit, klasse van tewerkstelling en per Gewest

Aantal ingeleide faillissementsdossiers in 2008 : Brussels Hoofdstedelijk Gewest

Activiteit		Klasse van tewerkstelling						
		0 - 4	5 - 9	10 - 19	20 - 49	50 - 99	100 - 199	200 - 499
73	Reclamewezen en marktonderzoek	39	2	1	0	0	0	0
73.1	Reclamewezen	19	1	1	0	0	0	0
73.11	Reclamebureaus	19	1	1	0	0	0	0
73.12	Mediarepresentatie	0	0	0	0	0	0	0
73.2	Markt- en opinieonderzoekbureaus	20	1	0	0	0	0	0
73.20	Markt- en opinieonderzoekbureaus	20	1	0	0	0	0	0
74	Overige vrije beroepen en overige wetenschappelijke en technische activiteiten	10	0	0	0	0	0	0
74.1	Gespecialiseerde designers	1	0	0	0	0	0	0
74.10	Gespecialiseerde designers	1	0	0	0	0	0	0
74.2	Fotografen	1	0	0	0	0	0	0
74.20	Fotografen	1	0	0	0	0	0	0
74.3	Vertalers en tolken	0	0	0	0	0	0	0
74.30	Vertalers en tolken	0	0	0	0	0	0	0
74.9	Overige vrije beroepen en overige wetenschappelijke en technische activiteiten, n.e.g.	8	0	0	0	0	0	0
74.90	Overige vrije beroepen en overige wetenschappelijke en technische activiteiten, n.e.g.	8	0	0	0	0	0	0
75	Veterinaire diensten	0	0	0	0	0	0	0
75.0	Veterinaire diensten	0	0	0	0	0	0	0
75.00	Veterinaire diensten	0	0	0	0	0	0	0
N	Administratieve en ondersteunende diensten	110	7	4	1	1	0	0
77	Verhuur en lease	26	1	1	0	0	0	0
77.1	Verhuur en lease van auto's	6	0	0	0	0	0	0
77.11	Verhuur en lease van personenauto's en andere lichte auto's	4	0	0	0	0	0	0
77.12	Verhuur en lease van vrachtauto's	2	0	0	0	0	0	0
77.2	Verhuur en lease van consumentenartikelen	15	0	1	0	0	0	0
77.21	Verhuur en lease van sport- en recreatieartikelen	0	0	0	0	0	0	0
77.22	Verhuur van videobanden, dvd's en cd's	14	0	1	0	0	0	0
77.29	Verhuur en lease van andere consumentenartikelen	1	0	0	0	0	0	0
77.3	Verhuur en lease van andere machines en werktuigen en andere materiële goederen	5	1	0	0	0	0	0
77.31	Verhuur en lease van landbouwmachines en -werktuigen	0	0	0	0	0	0	0
77.32	Verhuur en lease van machines en installaties voor de bouwnijverheid en de weg- en waterbouw	0	0	0	0	0	0	0
77.33	Verhuur en lease van kantoormachines, inclusief computers	1	0	0	0	0	0	0
77.34	Verhuur en lease van schepen	0	0	0	0	0	0	0
77.35	Verhuur en lease van luchtvaartuigen	0	0	0	0	0	0	0
77.39	Verhuur en lease van andere machines en werktuigen en andere materiële goederen, n.e.g.	4	1	0	0	0	0	0
78	Arbeidsbemiddeling en personeelswerk	6	0	0	0	0	0	0

Faillissementsstatistiek, verdeling naar activiteit, klasse van tewerkstelling en per Gewest**Aantal ingeleide faillissementsdossiers in 2008 : Brussels Hoofdstedelijk Gewest**

Activiteit	Klasse van tewerkstelling		Totaal
	500 - 999	1000 en meer	
73 Reclamewezen en marktonderzoek	0	0	42
73.1 Reclamewezen	0	0	21
73.11 Reclamebureaus	0	0	21
73.12 Mediarepresentatie	0	0	0
73.2 Markt- en opinieonderzoekbureaus	0	0	21
73.20 Markt- en opinieonderzoekbureaus	0	0	21
74 Overige vrije beroepen en overige wetenschappelijke en technische activiteiten	0	0	10
74.1 Gespecialiseerde designers	0	0	1
74.10 Gespecialiseerde designers	0	0	1
74.2 Fotografen	0	0	1
74.20 Fotografen	0	0	1
74.3 Vertalers en tolken	0	0	0
74.30 Vertalers en tolken	0	0	0
74.9 Overige vrije beroepen en overige wetenschappelijke en technische activiteiten, n.e.g.	0	0	8
74.90 Overige vrije beroepen en overige wetenschappelijke en technische activiteiten, n.e.g.	0	0	8
75 Veterinaire diensten	0	0	0
75.0 Veterinaire diensten	0	0	0
75.00 Veterinaire diensten	0	0	0
N Administratieve en ondersteunende diensten	0	0	123
77 Verhuur en lease	0	0	28
77.1 Verhuur en lease van auto's	0	0	6
77.11 Verhuur en lease van personenauto's en andere lichte auto's	0	0	4
77.12 Verhuur en lease van vrachtauto's	0	0	2
77.2 Verhuur en lease van consumentenartikelen	0	0	16
77.21 Verhuur en lease van sport- en recreatieartikelen	0	0	0
77.22 Verhuur van videobanden, dvd's en cd's	0	0	15
77.29 Verhuur en lease van andere consumentenartikelen	0	0	1
77.3 Verhuur en lease van andere machines en werktuigen en andere materiële goederen	0	0	6
77.31 Verhuur en lease van landbouwmachines en -werktuigen	0	0	0
77.32 Verhuur en lease van machines en installaties voor de bouwnijverheid en de weg- en waterbouw	0	0	0
77.33 Verhuur en lease van kantoormachines, inclusief computers	0	0	1
77.34 Verhuur en lease van schepen	0	0	0
77.35 Verhuur en lease van luchtvaartuigen	0	0	0
77.39 Verhuur en lease van andere machines en werktuigen en andere materiële goederen, n.e.g.	0	0	5
78 Arbeidsbemiddeling en personeelswerk	0	0	6

Faillissementsstatistiek in 2008

Faillissementsstatistiek, verdeling naar activiteit, klasse van tewerkstelling en per Gewest

Aantal ingeleide faillissementsdossiers in 2008 : Brussels Hoofdstedelijk Gewest

Activiteit	Klasse van tewerkstelling						
	0 - 4	5 - 9	10 - 19	20 - 49	50 - 99	100 - 199	200 - 499
78.1 Arbeidsbureaus	4	0	0	0	0	0	0
78.10 Arbeidsbureaus	4	0	0	0	0	0	0
78.2 Uitzendbureaus	2	0	0	0	0	0	0
78.20 Uitzendbureaus	2	0	0	0	0	0	0
78.3 Andere vormen van arbeidsbemiddeling	0	0	0	0	0	0	0
78.30 Andere vormen van arbeidsbemiddeling	0	0	0	0	0	0	0
79 Reisbureaus, reisorganisatoren, reserveringsbureaus en aanverwante activiteiten	7	0	0	0	0	0	0
79.1 Reisbureaus en reisorganisatoren	7	0	0	0	0	0	0
79.11 Reisbureaus	7	0	0	0	0	0	0
79.12 Reisorganisatoren	0	0	0	0	0	0	0
79.9 Reserveringsbureaus en aanverwante activiteiten	0	0	0	0	0	0	0
79.90 Reserveringsbureaus en aanverwante activiteiten	0	0	0	0	0	0	0
80 Beveiligings- en opsporingsdiensten	4	1	0	0	0	0	0
80.1 Particuliere beveiliging	4	1	0	0	0	0	0
80.10 Particuliere beveiliging	4	1	0	0	0	0	0
80.2 Diensten in verband met beveiligingssystemen	0	0	0	0	0	0	0
80.20 Diensten in verband met beveiligingssystemen	0	0	0	0	0	0	0
80.3 Opsporingsdiensten	0	0	0	0	0	0	0
80.30 Opsporingsdiensten	0	0	0	0	0	0	0
81 Diensten in verband met gebouwen; landschapsverzorging	52	3	2	1	1	0	0
81.1 Diverse ondersteunende activiteiten ten behoeve van voorzieningen	0	0	0	0	0	0	0
81.10 Diverse ondersteunende activiteiten ten behoeve van voorzieningen	0	0	0	0	0	0	0
81.2 Reiniging	49	3	1	1	1	0	0
81.21 Algemene reiniging van gebouwen	29	3	1	1	1	0	0
81.22 Overige reiniging van gebouwen; industriële reiniging	20	0	0	0	0	0	0
81.29 Andere reinigingsactiviteiten	0	0	0	0	0	0	0
81.3 Landschapsverzorging	3	0	1	0	0	0	0
81.30 Landschapsverzorging	3	0	0	0	0	0	0
82 Administratieve en ondersteunende activiteiten ten behoeve van kantoren en overige zakelijke activiteiten	15	2	1	0	0	0	0
82.1 Administratieve en ondersteunende activiteiten ten behoeve van kantoren	6	0	1	0	0	0	0
82.11 Diverse administratieve activiteiten ten behoeve van kantoren	2	0	1	0	0	0	0
82.19 Fotokopiëren, documentvoorbereiding en andere gespecialiseerde ondersteunende activiteiten ten behoeve van kantoren	4	0	0	0	0	0	0
82.2 Callcenters	0	0	0	0	0	0	0
82.20 Callcenters	0	0	0	0	0	0	0

Faillissementsstatistiek, verdeling naar activiteit, klasse van tewerkstelling en per Gewest
Aantal ingeleide faillissementsdossiers in 2008 : Brussels Hoofdstedelijk Gewest

Activiteit	Klasse van tewerkstelling		Totaal
	500 - 999	1000 en meer	
78.1 Arbeidsbureaus	0	0	4
78.10 Arbeidsbureaus	0	0	4
78.2 Uitzendbureaus	0	0	2
78.20 Uitzendbureaus	0	0	2
78.3 Andere vormen van arbeidsbemiddeling	0	0	0
78.30 Andere vormen van arbeidsbemiddeling	0	0	0
79 Reisbureaus, reisorganisatoren, reserveringsbureaus en aanverwante activiteiten	0	0	7
79.1 Reisbureaus en reisorganisatoren	0	0	7
79.11 Reisbureaus	0	0	7
79.12 Reisorganisatoren	0	0	0
79.9 Reserveringsbureaus en aanverwante activiteiten	0	0	0
79.90 Reserveringsbureaus en aanverwante activiteiten	0	0	0
80 Beveiligings- en opsporingsdiensten	0	0	5
80.1 Particuliere beveiliging	0	0	5
80.10 Particuliere beveiliging	0	0	5
80.2 Diensten in verband met beveiligingssystemen	0	0	0
80.20 Diensten in verband met beveiligingssystemen	0	0	0
80.3 Opsporingsdiensten	0	0	0
80.30 Opsporingsdiensten	0	0	0
81 Diensten in verband met gebouwen; landschapsverzorging	0	0	59
81.1 Diverse ondersteunende activiteiten ten behoeve van voorzieningen	0	0	0
81.10 Diverse ondersteunende activiteiten ten behoeve van voorzieningen	0	0	0
81.2 Reiniging	0	0	55
81.21 Algemene reiniging van gebouwen	0	0	35
81.22 Overige reiniging van gebouwen; industriële reiniging	0	0	20
81.29 Andere reinigingsactiviteiten	0	0	0
81.3 Landschapsverzorging	0	0	4
81.30 Landschapsverzorging	0	0	3
82 Administratieve en ondersteunende activiteiten ten behoeve van kantoren en overige zakelijke activiteiten	0	0	18
82.1 Administratieve en ondersteunende activiteiten ten behoeve van kantoren	0	0	7
82.11 Diverse administratieve activiteiten ten behoeve van kantoren	0	0	3
82.19 Fotokopiëren, documentvoorbereiding en andere gespecialiseerde ondersteunende activiteiten ten behoeve van kantoren	0	0	4
82.2 Callcenters	0	0	0
82.20 Callcenters	0	0	0

Faillissementsstatistiek in 2008

Faillissementsstatistiek, verdeling naar activiteit, klasse van tewerkstelling en per Gewest

Aantal ingeleide faillissementsdossiers in 2008 : Brussels Hoofdstedelijk Gewest

Activiteit		Klasse van tewerkstelling						
		0 - 4	5 - 9	10 - 19	20 - 49	50 - 99	100 - 199	200 - 499
82.3	Organisatie van congressen en beurzen	5	2	0	0	0	0	0
82.30	Organisatie van congressen en beurzen	5	2	0	0	0	0	0
82.9	Zakelijke dienstverlening, n.e.g.	4	0	0	0	0	0	0
82.91	Incasso- en kredietbureaus	1	0	0	0	0	0	0
82.92	Verpakkingsbedrijven	0	0	0	0	0	0	0
82.99	Overige zakelijke dienstverlening, n.e.g.	3	0	0	0	0	0	0
O	Openbaar bestuur en defensie; verplichte sociale verzekeringen	1	0	0	0	0	0	0
84	Openbaar bestuur en defensie; verplichte sociale verzekeringen	1	0	0	0	0	0	0
84.1	Openbaar bestuur	1	0	0	0	0	0	0
84.11	Algemeen overheidsbestuur	0	0	0	0	0	0	0
84.12	Openbaar bestuur op het gebied van gezondheidszorg, onderwijs, cultuur en andere sociale dienstverlening, exclusief sociale verzekeringen	1	0	0	0	0	0	0
84.2	Algemene overheidsdiensten	0	0	0	0	0	0	0
84.24	Openbare orde en veiligheid	0	0	0	0	0	0	0
P	Onderwijs	2	2	0	0	0	0	0
85	Onderwijs	2	2	0	0	0	0	0
85.2	Basisonderwijs	0	0	0	0	0	0	0
85.20	Basisonderwijs	0	0	0	0	0	0	0
85.3	Voortgezet onderwijs	0	0	0	0	0	0	0
85.31	Algemeen vormend voortgezet onderwijs	0	0	0	0	0	0	0
85.32	Voortgezet technisch en beroepsonderwijs	0	0	0	0	0	0	0
85.5	Overig onderwijs	2	2	0	0	0	0	0
85.51	Sport- en recreatieonderwijs	1	0	0	0	0	0	0
85.52	Cultureel onderwijs	0	0	0	0	0	0	0
85.53	Autorijscholen	1	1	0	0	0	0	0
85.59	Overig onderwijs, n.e.g.	0	1	0	0	0	0	0
85.6	Onderwijsondersteunende activiteiten	0	0	0	0	0	0	0
85.60	Onderwijsondersteunende activiteiten	0	0	0	0	0	0	0
Q	Menselijke gezondheidszorg en maatschappelijke dienstverlening	11	0	0	2	0	0	0
86	Menselijke gezondheidszorg	9	0	0	1	0	0	0
86.1	Ziekenhuizen	1	0	0	0	0	0	0
86.10	Ziekenhuizen	1	0	0	0	0	0	0
86.2	Praktijken van artsen en tandartsen	0	0	0	0	0	0	0
86.21	Huisartspraktijken	0	0	0	0	0	0	0
86.22	Praktijken van specialisten	0	0	0	0	0	0	0
86.23	Tandartspraktijken	0	0	0	0	0	0	0
86.9	Overige menselijke gezondheidszorg	8	0	0	1	0	0	0
86.90	Overige menselijke gezondheidszorg	8	0	0	1	0	0	0
87	Tehuizen	1	0	0	0	0	0	0

Faillissementsstatistiek, verdeling naar activiteit, klasse van tewerkstelling en per Gewest

Aantal ingeleide faillissementsdossiers in 2008 : Brussels Hoofdstedelijk Gewest

Activiteit	Klasse van tewerkstelling		Totaal
	500 - 999	1000 en meer	
82.3 Organisatie van congressen en beurzen	0	0	7
82.30 Organisatie van congressen en beurzen	0	0	7
82.9 Zakelijke dienstverlening, n.e.g.	0	0	4
82.91 Incasso- en kredietbureaus	0	0	1
82.92 Verpakkingsbedrijven	0	0	0
82.99 Overige zakelijke dienstverlening, n.e.g.	0	0	3
O Openbaar bestuur en defensie; verplichte sociale verzekeringen	0	0	1
84 Openbaar bestuur en defensie; verplichte sociale verzekeringen	0	0	1
84.1 Openbaar bestuur	0	0	1
84.11 Algemeen overheidsbestuur	0	0	0
84.12 Openbaar bestuur op het gebied van gezondheidszorg, onderwijs, cultuur en andere sociale dienstverlening, exclusief sociale verzekeringen	0	0	1
84.2 Algemene overheidsdiensten	0	0	0
84.24 Openbare orde en veiligheid	0	0	0
P Onderwijs	0	0	4
85 Onderwijs	0	0	4
85.2 Basisonderwijs	0	0	0
85.20 Basisonderwijs	0	0	0
85.3 Voortgezet onderwijs	0	0	0
85.31 Algemeen vormend voortgezet onderwijs	0	0	0
85.32 Voortgezet technisch en beroepsonderwijs	0	0	0
85.5 Overig onderwijs	0	0	4
85.51 Sport- en recreatieonderwijs	0	0	1
85.52 Cultureel onderwijs	0	0	0
85.53 Autorijscholen	0	0	2
85.59 Overig onderwijs, n.e.g.	0	0	1
85.6 Onderwijsondersteunende activiteiten	0	0	0
85.60 Onderwijsondersteunende activiteiten	0	0	0
Q Menselijke gezondheidszorg en maatschappelijke dienstverlening	0	0	13
86 Menselijke gezondheidszorg	0	0	10
86.1 Ziekenhuizen	0	0	1
86.10 Ziekenhuizen	0	0	1
86.2 Praktijken van artsen en tandartsen	0	0	0
86.21 Huisartspraktijken	0	0	0
86.22 Praktijken van specialisten	0	0	0
86.23 Tandartspraktijken	0	0	0
86.9 Overige menselijke gezondheidszorg	0	0	9
86.90 Overige menselijke gezondheidszorg	0	0	9
87 Tehuizen	0	0	1

Faillissementsstatistiek in 2008

Faillissementsstatistiek, verdeling naar activiteit, klasse van tewerkstelling en per Gewest

Aantal ingeleide faillissementsdossiers in 2008 : Brussels Hoofdstedelijk Gewest

Activiteit	Klasse van tewerkstelling						
	0 - 4	5 - 9	10 - 19	20 - 49	50 - 99	100 - 199	200 - 499
87.1 Verpleegtehuizen	1	0	0	0	0	0	0
87.10 Verpleegtehuizen	1	0	0	0	0	0	0
87.2 Inrichtingen voor geestelijk en psychisch gehandicapten en drugsgebruikers	0	0	0	0	0	0	0
87.20 Inrichtingen voor geestelijk en psychisch gehandicapten en drugsgebruikers	0	0	0	0	0	0	0
87.3 Thuisverzorging voor ouderen en lichamelijk gehandicapten	0	0	0	1	0	0	0
87.30 Tehuizen voor ouderen en lichamelijk gehandicapten	0	0	0	1	0	0	0
87.9 Overige tehuizen	0	0	0	0	0	0	0
87.90 Overige tehuizen	0	0	0	0	0	0	0
88 Maatschappelijke dienstverlening waarbij geen onderdak wordt verschaft	1	0	0	0	0	0	0
88.1 Maatschappelijke dienstverlening waarbij geen onderdak wordt verschaft, voor ouderen en lichamelijk gehandicapten	0	0	0	0	0	0	0
88.10 Maatschappelijke dienstverlening waarbij geen onderdak wordt verschaft, voor ouderen en lichamelijk gehandicapten	0	0	0	0	0	0	0
88.9 Overige maatschappelijke dienstverlening waarbij geen onderdak wordt verschaft	1	0	0	0	0	0	0
88.91 Kinderdagverblijven	0	0	0	0	0	0	0
88.99 Overige maatschappelijke dienstverlening waarbij geen onderdak wordt verschaft, n.e.g.	1	0	0	0	0	0	0
R Kunst, amusement en recreatie	12	0	0	1	0	0	0
90 Creatieve activiteiten, kunst en amusement	4	0	0	1	0	0	0
90.0 Creatieve activiteiten, kunst en amusement	4	0	0	1	0	0	0
90.01 Uitvoerende kunsten	0	0	0	0	0	0	0
90.02 Ondersteunende activiteiten voor uitvoerende kunsten	3	0	0	1	0	0	0
90.03 Scheppende kunsten	1	0	0	0	0	0	0
90.04 Exploitatie van zalen	0	0	0	0	0	0	0
91 Bibliotheken, archieven, musea en overige culturele activiteiten	2	0	0	0	0	0	0
91.0 Bibliotheken, archieven, musea en overige culturele activiteiten	2	0	0	0	0	0	0
91.01 Bibliotheken en archieven	1	0	0	0	0	0	0
91.02 Musea	0	0	0	0	0	0	0
91.03 Exploitatie van monumenten en dergelijke toeristenattracties	1	0	0	0	0	0	0
91.04 Botanische tuinen, dierentuinen en natuurreservaten	0	0	0	0	0	0	0
92 Loterijen en kansspelen	1	0	0	0	0	0	0
92.0 Loterijen en kansspelen	1	0	0	0	0	0	0
92.00 Loterijen en kansspelen	1	0	0	0	0	0	0
93 Sport, ontspanning en recreatie	5	0	0	0	0	0	0

Faillissementsstatistiek, verdeling naar activiteit, klasse van tewerkstelling en per Gewest**Aantal ingeleide faillissementsdossiers in 2008 : Brussels Hoofdstedelijk Gewest**

Activiteit	Klasse van tewerkstelling		Totaal
	500 - 999	1000 en meer	
87.1 Verpleegtehuizen	0	0	1
87.10 Verpleegtehuizen	0	0	1
87.2 Inrichtingen voor geestelijk en psychisch gehandicapten en drugsgebruikers	0	0	0
87.20 Inrichtingen voor geestelijk en psychisch gehandicapten en drugsgebruikers	0	0	0
87.3 Thuisverzorging voor ouderen en lichamelijk gehandicapten	0	0	1
87.30 Tehuizen voor ouderen en lichamelijk gehandicapten	0	0	1
87.9 Overige tehuizen	0	0	0
87.90 Overige tehuizen	0	0	0
88 Maatschappelijke dienstverlening waarbij geen onderdak wordt verschaft	0	0	1
88.1 Maatschappelijke dienstverlening waarbij geen onderdak wordt verschaft, voor ouderen en lichamelijk gehandicapten	0	0	0
88.10 Maatschappelijke dienstverlening waarbij geen onderdak wordt verschaft, voor ouderen en lichamelijk gehandicapten	0	0	0
88.9 Overige maatschappelijke dienstverlening waarbij geen onderdak wordt verschaft	0	0	1
88.91 Kinderdagverblijven	0	0	0
88.99 Overige maatschappelijke dienstverlening waarbij geen onderdak wordt verschaft, n.e.g.	0	0	1
R Kunst, amusement en recreatie	0	0	13
90 Creatieve activiteiten, kunst en amusement	0	0	5
90.0 Creatieve activiteiten, kunst en amusement	0	0	5
90.01 Uitvoerende kunsten	0	0	0
90.02 Ondersteunende activiteiten voor uitvoerende kunsten	0	0	4
90.03 Scheppende kunsten	0	0	1
90.04 Exploitatie van zalen	0	0	0
91 Bibliotheken, archieven, musea en overige culturele activiteiten	0	0	2
91.0 Bibliotheken, archieven, musea en overige culturele activiteiten	0	0	2
91.01 Bibliotheken en archieven	0	0	1
91.02 Musea	0	0	0
91.03 Exploitatie van monumenten en dergelijke toeristenattracties	0	0	1
91.04 Botanische tuinen, dierentuinen en natuurreservaten	0	0	0
92 Loterijen en kansspelen	0	0	1
92.0 Loterijen en kansspelen	0	0	1
92.00 Loterijen en kansspelen	0	0	1
93 Sport, ontspanning en recreatie	0	0	5

Faillissementsstatistiek in 2008

Faillissementsstatistiek, verdeling naar activiteit, klasse van tewerkstelling en per Gewest

Aantal ingeleide faillissementsdossiers in 2008 : Brussels Hoofdstedelijk Gewest

Activiteit	Klasse van tewerkstelling						
	0 - 4	5 - 9	10 - 19	20 - 49	50 - 99	100 - 199	200 - 499
93.1 Sport	3	0	0	0	0	0	0
93.11 Exploitatie van sportaccommodaties	2	0	0	0	0	0	0
93.12 Sportclubs	0	0	0	0	0	0	0
93.13 Fitnesscentra	0	0	0	0	0	0	0
93.19 Overige sport	1	0	0	0	0	0	0
93.2 Ontspanning en recreatie	2	0	0	0	0	0	0
93.21 Pret- en themaparken	0	0	0	0	0	0	0
93.29 Overige ontspanning en recreatie	2	0	0	0	0	0	0
S Overige diensten	59	1	1	0	1	0	0
94 Verenigingen	4	0	0	0	0	0	0
94.1 Bedrijfs-, werkgevers- en beroepsorganisaties	4	0	0	0	0	0	0
94.11 Bedrijfs- en werkgeversorganisaties	2	0	0	0	0	0	0
94.12 Beroepsorganisaties	2	0	0	0	0	0	0
94.9 Overige verenigingen	0	0	0	0	0	0	0
94.92 Politieke organisaties	0	0	0	0	0	0	0
94.99 Overige verenigingen, n.e.g.	0	0	0	0	0	0	0
95 Reparatie van computers en consumentenartikelen	3	0	0	0	0	0	0
95.1 Reparatie van computers en communicatieapparatuur	2	0	0	0	0	0	0
95.11 Reparatie van computers en randapparatuur	2	0	0	0	0	0	0
95.12 Reparatie van communicatieapparatuur	0	0	0	0	0	0	0
95.2 Reparatie van consumentenartikelen	1	0	0	0	0	0	0
95.21 Reparatie van consumentenelektronica	0	0	0	0	0	0	0
95.22 Reparatie van huishoudapparaten en van werktuigen voor gebruik in huis en tuin	0	0	0	0	0	0	0
95.23 Reparatie van schoeisel en lederwaren	1	0	0	0	0	0	0
95.24 Reparatie van meubelen en stoffering	0	0	0	0	0	0	0
95.25 Reparatie van uurwerken en sieraden	0	0	0	0	0	0	0
95.29 Reparatie van andere consumentenartikelen	0	0	0	0	0	0	0
96 Overige persoonlijke diensten	52	1	1	0	1	0	0
96.0 Overige persoonlijke diensten	52	1	1	0	1	0	0
96.01 Wassen en (chemisch) reinigen van textiel en bontproducten	5	0	0	0	0	0	0
96.02 Haar- en schoonheidsverzorging	36	1	1	0	1	0	0
96.03 Begrafniswezen	1	0	0	0	0	0	0
96.04 Sauna's, solaría, baden enz.	4	0	0	0	0	0	0
96.09 Overige persoonlijke diensten, n.e.g.	6	0	0	0	0	0	0

Faillissementsstatistiek, verdeling naar activiteit, klasse van tewerkstelling en per Gewest**Aantal ingeleide faillissementsdossiers in 2008 : Brussels Hoofdstedelijk Gewest**

Activiteit	Klasse van tewerkstelling		Totaal
	500 - 999	1000 en meer	
93.1 Sport	0	0	3
93.11 Exploitatie van sportaccommodaties	0	0	2
93.12 Sportclubs	0	0	0
93.13 Fitnesscentra	0	0	0
93.19 Overige sport	0	0	1
93.2 Ontspanning en recreatie	0	0	2
93.21 Pret- en themaparken	0	0	0
93.29 Overige ontspanning en recreatie	0	0	2
S Overige diensten	0	0	62
94 Verenigingen	0	0	4
94.1 Bedrijfs-, werkgevers- en beroepsorganisaties	0	0	4
94.11 Bedrijfs- en werkgeversorganisaties	0	0	2
94.12 Beroepsorganisaties	0	0	2
94.9 Overige verenigingen	0	0	0
94.92 Politieke organisaties	0	0	0
94.99 Overige verenigingen, n.e.g.	0	0	0
95 Reparatie van computers en consumentenartikelen	0	0	3
95.1 Reparatie van computers en communicatieapparatuur	0	0	2
95.11 Reparatie van computers en randapparatuur	0	0	2
95.12 Reparatie van communicatieapparatuur	0	0	0
95.2 Reparatie van consumentenartikelen	0	0	1
95.21 Reparatie van consumentenelektronica	0	0	0
95.22 Reparatie van huishoudapparaten en van werktuigen voor gebruik in huis en tuin	0	0	0
95.23 Reparatie van schoeisel en lederwaren	0	0	1
95.24 Reparatie van meubelen en stoffering	0	0	0
95.25 Reparatie van uurwerken en sieraden	0	0	0
95.29 Reparatie van andere consumentenartikelen	0	0	0
96 Overige persoonlijke diensten	0	0	55
96.0 Overige persoonlijke diensten	0	0	55
96.01 Wassen en (chemisch) reinigen van textiel en bontproducten	0	0	5
96.02 Haar- en schoonheidsverzorging	0	0	39
96.03 Begrafniswezen	0	0	1
96.04 Sauna's, solaria, baden enz.	0	0	4
96.09 Overige persoonlijke diensten, n.e.g.	0	0	6

Faillissementsstatistiek in 2008

Faillissementsstatistiek, verdeling naar activiteit, klasse van tewerkstelling en per Gewest

Aantal ingeleide faillissementsdossiers in 2008 : Brussels Hoofdstedelijk Gewest

Activiteit	Klasse van tewerkstelling						
	0 - 4	5 - 9	10 - 19	20 - 49	50 - 99	100 - 199	200 - 499
T Huishoudens als werkgever; niet-gedifferentieerde productie van goederen en diensten door huishoudens voor eigen gebruik	0	0	0	0	0	0	0
97 Huishoudens als werkgever van huishoudelijk personeel	0	0	0	0	0	0	0
97.0 Huishoudens als werkgever van huishoudelijk personeel	0	0	0	0	0	0	0
97.00 Huishoudens als werkgever van huishoudelijk personeel	0	0	0	0	0	0	0
98 Niet-gedifferentieerde productie van goederen en diensten door particuliere huishoudens voor eigen gebruik	0	0	0	0	0	0	0
98.2 Niet-gedifferentieerde productie van goederen en diensten door particuliere huishoudens voor eigen gebruik	0	0	0	0	0	0	0
98.20 Niet-gedifferentieerde productie van goederen en diensten door particuliere huishoudens voor eigen gebruik	0	0	0	0	0	0	0
U Extraterritoriale organisaties en lichamen	0	0	0	0	0	0	0
99 Extraterritoriale organisaties en lichamen	0	0	0	0	0	0	0
99.0 Extraterritoriale organisaties en lichamen	0	0	0	0	0	0	0
99.00 Extraterritoriale organisaties en lichamen	0	0	0	0	0	0	0
Onbekende economische activiteit	60	0	0	0	0	0	0
Totaal	1690	78	31	8	6	0	0

Faillissementsstatistiek, verdeling naar activiteit, klasse van tewerkstelling en per Gewest**Aantal ingeleide faillissementsdossiers in 2008 : Brussels Hoofdstedelijk Gewest**

Activiteit	Klasse van tewerkstelling		Totaal
	500 - 999	1000 en meer	
T Huishoudens als werkgever; niet-gedifferentieerde productie van goederen en diensten door huishoudens voor eigen gebruik	0	0	0
97 Huishoudens als werkgever van huishoudelijk personeel	0	0	0
97.0 Huishoudens als werkgever van huishoudelijk personeel	0	0	0
97.00 Huishoudens als werkgever van huishoudelijk personeel	0	0	0
98 Niet-gedifferentieerde productie van goederen en diensten door particuliere huishoudens voor eigen gebruik	0	0	0
98.2 Niet-gedifferentieerde productie van goederen en diensten door particuliere huishoudens voor eigen gebruik	0	0	0
98.20 Niet-gedifferentieerde productie van goederen en diensten door particuliere huishoudens voor eigen gebruik	0	0	0
U Extraterritoriale organisaties en lichamen	0	0	0
99 Extraterritoriale organisaties en lichamen	0	0	0
99.0 Extraterritoriale organisaties en lichamen	0	0	0
99.00 Extraterritoriale organisaties en lichamen	0	0	0
Onbekende economische activiteit	0	0	60
Totaal	0	0	1813

Faillissementsstatistiek in 2008

Faillissementsstatistiek, verdeling naar activiteit, klasse van tewerkstelling en per Gewest

Aantal ingeleide faillissementsdossiers in 2008 : Vlaams Gewest

Activiteit	Klasse van tewerkstelling						
	0 - 4	5 - 9	10 - 19	20 - 49	50 - 99	100 - 199	200 - 499
A Landbouw, bosbouw en visserij	57	2	1	0	0	0	0
01 Teelt van gewassen, veeteelt, jacht en diensten in verband met deze activiteiten	50	1	0	0	0	0	0
01.1 Teelt van eenjarige gewassen	12	0	0	0	0	0	0
01.11 Teelt van granen (m.u.v. rijst), peulgewassen en oliehoudende zaden	4	0	0	0	0	0	0
01.13 Teelt van groenten, meloenen en wortel- en knolgewassen	8	0	0	0	0	0	0
01.19 Teelt van andere eenjarige gewassen	0	0	0	0	0	0	0
01.2 Teelt van meerjarige gewassen	6	0	0	0	0	0	0
01.21 Teelt van druiven	0	0	0	0	0	0	0
01.24 Teelt van pit- en steenvruchten	6	0	0	0	0	0	0
01.29 Teelt van andere meerjarige gewassen	0	0	0	0	0	0	0
01.3 Plantenvermeerdering	0	0	0	0	0	0	0
01.30 Plantenvermeerdering	0	0	0	0	0	0	0
01.4 Veeteelt	12	0	0	0	0	0	0
01.41 Fokken van melkvee	0	0	0	0	0	0	0
01.42 Fokken van andere runderen en buffels	0	0	0	0	0	0	0
01.43 Fokken van paarden en andere paardachtigen	2	0	0	0	0	0	0
01.45 Fokken van schapen en geiten	2	0	0	0	0	0	0
01.46 Fokken van varkens	6	0	0	0	0	0	0
01.47 Fokken van pluimvee	2	0	0	0	0	0	0
01.49 Fokken van andere dieren	0	0	0	0	0	0	0
01.5 Gemengd bedrijf	6	0	0	0	0	0	0
01.50 Gemengd bedrijf	6	0	0	0	0	0	0
01.6 Ondersteunende activiteiten in verband met de landbouw; activiteiten met betrekking tot gewassen na de oogst	13	1	0	0	0	0	0
01.61 Ondersteunende activiteiten in verband met de teelt van gewassen	11	1	0	0	0	0	0
01.62 Ondersteunende activiteiten in verband met de veeteelt	2	0	0	0	0	0	0
01.7 Jacht, zetten van vallen en diensten in verband met deze activiteiten	1	0	0	0	0	0	0
01.70 Jacht, zetten van vallen en diensten in verband met deze activiteiten	1	0	0	0	0	0	0
02 Bosbouw en de exploitatie van bossen	3	0	0	0	0	0	0
02.1 Bosbouw	0	0	0	0	0	0	0
02.10 Bosbouw	0	0	0	0	0	0	0
02.2 Exploitatie van bossen	2	0	0	0	0	0	0
02.20 Exploitatie van bossen	2	0	0	0	0	0	0
02.4 Ondersteunende diensten in verband met de bosbouw	1	0	0	0	0	0	0
02.40 Ondersteunende diensten in verband met de bosbouw	1	0	0	0	0	0	0
03 Visserij en aquacultuur	4	1	1	0	0	0	0
03.1 Visserij	4	1	1	0	0	0	0
03.11 Zeevisserij	4	1	1	0	0	0	0
03.2 Aquacultuur	0	0	0	0	0	0	0
03.21 Mariene aquacultuur	0	0	0	0	0	0	0
03.22 Aquacultuur in zoet water	0	0	0	0	0	0	0
B Winning van delfstoffen	2	0	0	0	0	0	0
08 Overige winning van delfstoffen	2	0	0	0	0	0	0

Faillissementsstatistiek, verdeling naar activiteit, klasse van tewerkstelling en per Gewest

Aantal ingeleide faillissementsdossiers in 2008 : Vlaams Gewest

Activiteit	Klasse van tewerkstelling		Totaal
	500 - 999	1000 en meer	
A Landbouw, bosbouw en visserij	0	0	60
01 Teelt van gewassen, veeteelt, jacht en diensten in verband met deze activiteiten	0	0	51
01.1 Teelt van eenjarige gewassen	0	0	12
01.11 Teelt van granen (m.u.v. rijst), peulgewassen en oliehoudende zaden	0	0	4
01.13 Teelt van groenten, meloenen en wortel- en knolgewassen	0	0	8
01.19 Teelt van andere eenjarige gewassen	0	0	0
01.2 Teelt van meerjarige gewassen	0	0	6
01.21 Teelt van druiven	0	0	0
01.24 Teelt van pit- en steenvruchten	0	0	6
01.29 Teelt van andere meerjarige gewassen	0	0	0
01.3 Plantenvermeerdering	0	0	0
01.30 Plantenvermeerdering	0	0	0
01.4 Veeteelt	0	0	12
01.41 Fokken van melkvee	0	0	0
01.42 Fokken van andere runderen en buffels	0	0	0
01.43 Fokken van paarden en andere paardachtigen	0	0	2
01.45 Fokken van schapen en geiten	0	0	2
01.46 Fokken van varkens	0	0	6
01.47 Fokken van pluimvee	0	0	2
01.49 Fokken van andere dieren	0	0	0
01.5 Gemengd bedrijf	0	0	6
01.50 Gemengd bedrijf	0	0	6
01.6 Ondersteunende activiteiten in verband met de landbouw; activiteiten met betrekking tot gewassen na de oogst	0	0	14
01.61 Ondersteunende activiteiten in verband met de teelt van gewassen	0	0	12
01.62 Ondersteunende activiteiten in verband met de veeteelt	0	0	2
01.7 Jacht, zetten van vallen en diensten in verband met deze activiteiten	0	0	1
01.70 Jacht, zetten van vallen en diensten in verband met deze activiteiten	0	0	1
02 Bosbouw en de exploitatie van bossen	0	0	3
02.1 Bosbouw	0	0	0
02.10 Bosbouw	0	0	0
02.2 Exploitatie van bossen	0	0	2
02.20 Exploitatie van bossen	0	0	2
02.4 Ondersteunende diensten in verband met de bosbouw	0	0	1
02.40 Ondersteunende diensten in verband met de bosbouw	0	0	1
03 Visserij en aquacultuur	0	0	6
03.1 Visserij	0	0	6
03.11 Zeevisserij	0	0	6
03.2 Aquacultuur	0	0	0
03.21 Mariene aquacultuur	0	0	0
03.22 Aquacultuur in zoet water	0	0	0
B Winning van delfstoffen	0	0	2
08 Overige winning van delfstoffen	0	0	2

Faillissementsstatistiek in 2008

Faillissementsstatistiek, verdeling naar activiteit, klasse van tewerkstelling en per Gewest

Aantal ingeleide faillissementsdossiers in 2008 : Vlaams Gewest

Activiteit	Klasse van tewerkstelling						
	0 - 4	5 - 9	10 - 19	20 - 49	50 - 99	100 - 199	200 - 499
08.1	1	0	0	0	0	0	0
08.11	1	0	0	0	0	0	0
08.12	0	0	0	0	0	0	0
08.9	1	0	0	0	0	0	0
08.91	1	0	0	0	0	0	0
08.99	0	0	0	0	0	0	0
09	0	0	0	0	0	0	0
09.1	0	0	0	0	0	0	0
09.10	0	0	0	0	0	0	0
09.9	0	0	0	0	0	0	0
09.90	0	0	0	0	0	0	0
C Industrie	193	17	24	15	3	2	1
10	52	6	7	2	0	0	0
10.1	15	0	3	0	0	0	0
10.11	13	0	1	0	0	0	0
10.12	1	0	0	0	0	0	0
10.13	1	0	2	0	0	0	0
10.2	1	0	0	0	0	0	0
10.20	1	0	0	0	0	0	0
10.3	0	0	0	0	0	0	0
10.31	0	0	0	0	0	0	0
10.32	0	0	0	0	0	0	0
10.39	0	0	0	0	0	0	0
10.5	3	0	0	0	0	0	0
10.51	0	0	0	0	0	0	0
10.52	3	0	0	0	0	0	0
10.6	0	0	0	0	0	0	0
10.61	0	0	0	0	0	0	0
10.62	0	0	0	0	0	0	0
10.7	26	6	4	1	0	0	0
10.71	26	6	4	1	0	0	0

Faillissementsstatistiek, verdeling naar activiteit, klasse van tewerkstelling en per Gewest

Aantal ingeleide faillissementsdossiers in 2008 : Vlaams Gewest

Activiteit	Klasse van tewerkstelling		Totaal
	500 - 999	1000 en meer	
08.1 Wining van steen, zand en klei	0	0	1
08.11 Wining van bouw- en siersteen, kalksteen, gips, krijt en leisteen	0	0	1
08.12 Wining van grind, zand, klei en kaolien	0	0	0
08.9 Wining van delfstoffen, n.e.g.	0	0	1
08.91 Wining van mineralen voor de chemische en de kunstmestindustrie	0	0	1
08.99 Overige winning van delfstoffen, n.e.g	0	0	0
09 Ondersteunende activiteiten in verband met de mijnbouw	0	0	0
09.1 Ondersteunende activiteiten in verband met de aardolie- en aardgaswinning	0	0	0
09.10 Ondersteunende activiteiten in verband met de aardolie- en aardgaswinning	0	0	0
09.9 Ondersteunende activiteiten in verband met de overige winning van delfstoffen	0	0	0
09.90 Ondersteunende activiteiten in verband met de overige winning van delfstoffen	0	0	0
C Industrie	0	0	255
10 Vervaardiging van voedingsmiddelen	0	0	67
10.1 Verwerking en conservering van vlees en vervaardiging van vleesproducten	0	0	18
10.11 Verwerking en conservering van vlees	0	0	14
10.12 Verwerking en conservering van gevogelte	0	0	1
10.13 Vervaardiging van producten van vlees of van gevogelte	0	0	3
10.2 Verwerking en conservering van vis en van schaal- en weekdieren	0	0	1
10.20 Verwerking en conservering van vis en van schaal- en weekdieren	0	0	1
10.3 Verwerking en conservering van groenten en fruit	0	0	0
10.31 Verwerking en conservering van aardappelen	0	0	0
10.32 Vervaardiging van groente- en fruitsappen	0	0	0
10.39 Overige verwerking en conservering van groenten en fruit	0	0	0
10.5 Vervaardiging van zuivelproducten	0	0	3
10.51 Zuivelfabrieken en kaasmakerijen	0	0	0
10.52 Vervaardiging van consumptie-ijs	0	0	3
10.6 Vervaardiging van maalterijproducten, zetmeel en zetmeelproducten	0	0	0
10.61 Vervaardiging van maalterijproducten	0	0	0
10.62 Vervaardiging van zetmeel en zetmeelproducten	0	0	0
10.7 Vervaardiging van bakkerijproducten en deegwaren	0	0	37
10.71 Vervaardiging van brood en van vers banketbakkerswerk	0	0	37

Faillissementsstatistiek in 2008

Faillissementsstatistiek, verdeling naar activiteit, klasse van tewerkstelling en per Gewest

Aantal ingeleide faillissementsdossiers in 2008 : Vlaams Gewest

Activiteit	Klasse van tewerkstelling						
	0 - 4	5 - 9	10 - 19	20 - 49	50 - 99	100 - 199	200 - 499
10.72 Vervaardiging van beschuit en biscuit en van ander houdbaar banketbakkerswerk	0	0	0	0	0	0	0
10.73 Vervaardiging van macaroni, noedels, koeskoes en dergelijke deegwaren	0	0	0	0	0	0	0
10.8 Vervaardiging van andere voedingsmiddelen	7	0	0	1	0	0	0
10.82 Vervaardiging van cacao, chocolade en suikerwerk	4	0	0	1	0	0	0
10.83 Verwerking van thee en koffie	0	0	0	0	0	0	0
10.84 Vervaardiging van specerijen, sauzen en kruiden	1	0	0	0	0	0	0
10.85 Vervaardiging van bereide maaltijden en schotels	0	0	0	0	0	0	0
10.86 Vervaardiging van gehomogeniseerde voedingspreparaten en dieetvoeding	0	0	0	0	0	0	0
10.89 Vervaardiging van andere voedingsmiddelen, n.e.g.	2	0	0	0	0	0	0
10.9 Vervaardiging van diervoeders	0	0	0	0	0	0	0
10.91 Vervaardiging van veevoeders	0	0	0	0	0	0	0
10.92 Vervaardiging van voeders voor huisdieren	0	0	0	0	0	0	0
11 Vervaardiging van dranken	1	0	0	0	0	0	0
11.0 Vervaardiging van dranken	1	0	0	0	0	0	0
11.01 Vervaardiging van gedistilleerde dranken door distilleren, rectificeren en mengen	0	0	0	0	0	0	0
11.02 Vervaardiging van wijn uit druiven	1	0	0	0	0	0	0
11.04 Vervaardiging van andere niet-gedistilleerde gegiste dranken	0	0	0	0	0	0	0
11.05 Vervaardiging van bier	0	0	0	0	0	0	0
11.07 Vervaardiging van frisdranken; productie van mineraalwater en ander gebotteld water	0	0	0	0	0	0	0
12 Vervaardiging van tabaksproducten	0	0	0	0	0	0	0
12.0 Vervaardiging van tabaksproducten	0	0	0	0	0	0	0
12.00 Vervaardiging van tabaksproducten	0	0	0	0	0	0	0
13 Vervaardiging van textiel	6	1	3	3	1	2	1
13.1 Bewerken en spinnen van textielvezels	1	0	1	0	0	2	0
13.10 Bewerken en spinnen van textielvezels	1	0	1	0	0	2	0
13.2 Weven van textiel	1	0	0	0	0	0	0
13.20 Weven van textiel	1	0	0	0	0	0	0
13.3 Textielveredeling	0	0	0	1	1	0	0
13.30 Textielveredeling	0	0	0	1	1	0	0
13.9 Vervaardiging van andere textielproducten	4	1	2	2	0	0	1
13.91 Vervaardiging van gebreide en gehaakte stoffen	0	0	0	0	0	0	0
13.92 Vervaardiging van geconfectioneerde artikelen van textiel, exclusief kleding	1	1	0	0	0	0	0
13.93 Vervaardiging van vloerkleden en tapijt	3	0	1	2	0	0	1
13.94 Vervaardiging van koord, bindgaren, touw en netten	0	0	0	0	0	0	0
13.96 Vervaardiging van ander technisch en industrieel textiel	0	0	1	0	0	0	0
13.99 Vervaardiging van andere textielproducten, n.e.g.	0	0	0	0	0	0	0
14 Vervaardiging van kleding	5	1	2	3	0	0	0
14.1 Vervaardiging van kleding, exclusief bontkleding	5	1	1	3	0	0	0

Faillissementsstatistiek, verdeling naar activiteit, klasse van tewerkstelling en per Gewest**Aantal ingeleide faillissementsdossiers in 2008 : Vlaams Gewest**

Activiteit	Klasse van tewerkstelling		Totaal
	500 - 999	1000 en meer	
10.72 Vervaardiging van beschuit en biscuit en van ander houdbaar banketbakkerswerk	0	0	0
10.73 Vervaardiging van macaroni, noedels, koeskoes en dergelijke deegwaren	0	0	0
10.8 Vervaardiging van andere voedingsmiddelen	0	0	8
10.82 Vervaardiging van cacao, chocolade en suikerwerk	0	0	5
10.83 Verwerking van thee en koffie	0	0	0
10.84 Vervaardiging van specerijen, sauzen en kruiden	0	0	1
10.85 Vervaardiging van bereide maaltijden en schotels	0	0	0
10.86 Vervaardiging van gehomogeniseerde voedingspreparaten en dieetvoeding	0	0	0
10.89 Vervaardiging van andere voedingsmiddelen, n.e.g.	0	0	2
10.9 Vervaardiging van diervoeders	0	0	0
10.91 Vervaardiging van veevoeders	0	0	0
10.92 Vervaardiging van voeders voor huisdieren	0	0	0
11 Vervaardiging van dranken	0	0	1
11.0 Vervaardiging van dranken	0	0	1
11.01 Vervaardiging van gedistilleerde dranken door distilleren, rectificeren en mengen	0	0	0
11.02 Vervaardiging van wijn uit druiven	0	0	1
11.04 Vervaardiging van andere niet-gedistilleerde gegiste dranken	0	0	0
11.05 Vervaardiging van bier	0	0	0
11.07 Vervaardiging van frisdranken; productie van mineraalwater en ander gebotteld water	0	0	0
12 Vervaardiging van tabaksproducten	0	0	0
12.0 Vervaardiging van tabaksproducten	0	0	0
12.00 Vervaardiging van tabaksproducten	0	0	0
13 Vervaardiging van textiel	0	0	17
13.1 Bewerken en spinnen van textielvezels	0	0	4
13.10 Bewerken en spinnen van textielvezels	0	0	4
13.2 Weven van textiel	0	0	1
13.20 Weven van textiel	0	0	1
13.3 Textielveredeling	0	0	2
13.30 Textielveredeling	0	0	2
13.9 Vervaardiging van andere textielproducten	0	0	10
13.91 Vervaardiging van gebreide en gehaakte stoffen	0	0	0
13.92 Vervaardiging van geconfectioneerde artikelen van textiel, exclusief kleding	0	0	2
13.93 Vervaardiging van vloerkleden en tapijt	0	0	7
13.94 Vervaardiging van koord, bindgaren, touw en netten	0	0	0
13.96 Vervaardiging van ander technisch en industrieel textiel	0	0	1
13.99 Vervaardiging van andere textielproducten, n.e.g.	0	0	0
14 Vervaardiging van kleding	0	0	11
14.1 Vervaardiging van kleding, exclusief bontkleding	0	0	10

Faillissementsstatistiek in 2008

Faillissementsstatistiek, verdeling naar activiteit, klasse van tewerkstelling en per Gewest

Aantal ingeleide faillissementsdossiers in 2008 : Vlaams Gewest

Activiteit	Klasse van tewerkstelling						
	0 - 4	5 - 9	10 - 19	20 - 49	50 - 99	100 - 199	200 - 499
14.11 Vervaardiging van kleding van leer	0	0	0	0	0	0	0
14.12 Vervaardiging van werkkleding	2	0	0	1	0	0	0
14.13 Vervaardiging van andere bovenkleding	3	1	1	1	0	0	0
14.14 Vervaardiging van onderkleding	0	0	0	0	0	0	0
14.19 Vervaardiging van andere kleding en toebehoren	0	0	0	1	0	0	0
14.3 Vervaardiging van gebreide en gehaakte kleding	0	0	1	0	0	0	0
14.31 Vervaardiging van gebreide en gehaakte kousen en sokken	0	0	0	0	0	0	0
14.39 Vervaardiging van andere gebreide en gehaakte kleding	0	0	1	0	0	0	0
15 Vervaardiging van leer en van producten van leer	0	1	0	0	0	0	0
15.1 Looien en bewerken van leer; vervaardiging van koffers, tassen, zadel- en tuigmakerswerk; bereiden en verven van bont	0	1	0	0	0	0	0
15.11 Looien en bereiden van leer; bereiden en verven van bont	0	1	0	0	0	0	0
15.12 Vervaardiging van koffers, tassen en dergelijke en van zadel- en tuigmakerswerk	0	0	0	0	0	0	0
15.2 Vervaardiging van schoeisel	0	0	0	0	0	0	0
15.20 Vervaardiging van schoeisel	0	0	0	0	0	0	0
16 Houtindustrie en vervaardiging van artikelen van hout en van kurk, exclusief meubelen; vervaardiging van artikelen van	4	1	1	1	0	0	0
16.1 Zagen en schaven van hout	1	0	0	0	0	0	0
16.10 Zagen en schaven van hout	1	0	0	0	0	0	0
16.2 Vervaardiging van artikelen van hout, kurk, riet of vlechtwerk	3	1	1	1	0	0	0
16.21 Vervaardiging van finer en van panelen op basis van hout	0	0	0	0	0	0	0
16.22 Vervaardiging van parketvloeren	0	0	0	0	0	0	0
16.23 Vervaardiging van ander schrijn- en timmerwerk	2	0	1	1	0	0	0
16.24 Vervaardiging van houten emballage	0	1	0	0	0	0	0
16.29 Vervaardiging van andere artikelen van hout; vervaardiging van artikelen van kurk, riet of vlechtwerk	1	0	0	0	0	0	0
17 Vervaardiging van papier en papierwaren	4	0	1	0	1	0	0
17.1 Vervaardiging van pulp, papier en karton	1	0	1	0	0	0	0
17.12 Vervaardiging van papier en karton	1	0	1	0	0	0	0
17.2 Vervaardiging van artikelen van papier of karton	3	0	0	0	1	0	0
17.21 Vervaardiging van gegolfd papier en golfkarton en van verpakkingsmateriaal van papier en karton	1	0	0	0	1	0	0
17.23 Vervaardiging van kantoorbenodigdheden van papier	1	0	0	0	0	0	0
17.29 Vervaardiging van andere artikelen van papier of karton	1	0	0	0	0	0	0
18 Drukkerijen, reproductie van opgenomen media	25	3	2	1	0	0	0

Faillissementsstatistiek, verdeling naar activiteit, klasse van tewerkstelling en per Gewest
Aantal ingeleide faillissementsdossiers in 2008 : Vlaams Gewest

Activiteit	Klasse van tewerkstelling		Totaal
	500 - 999	1000 en meer	
14.11 Vervaardiging van kleding van leer	0	0	0
14.12 Vervaardiging van werkkleding	0	0	3
14.13 Vervaardiging van andere bovenkleding	0	0	6
14.14 Vervaardiging van onderkleding	0	0	0
14.19 Vervaardiging van andere kleding en toebehoren	0	0	1
14.3 Vervaardiging van gebreide en gehaakte kleding	0	0	1
14.31 Vervaardiging van gebreide en gehaakte kousen en sokken	0	0	0
14.39 Vervaardiging van andere gebreide en gehaakte kleding	0	0	1
15 Vervaardiging van leer en van producten van leer	0	0	1
15.1 Looien en bewerken van leer; vervaardiging van koffers, tassen, zadel- en tuigmakerswerk; bereiden en verven van bont	0	0	1
15.11 Looien en bereiden van leer; bereiden en verven van bont	0	0	1
15.12 Vervaardiging van koffers, tassen en dergelijke en van zadel- en tuigmakerswerk	0	0	0
15.2 Vervaardiging van schoeisel	0	0	0
15.20 Vervaardiging van schoeisel	0	0	0
16 Houtindustrie en vervaardiging van artikelen van hout en van kurk, exclusief meubelen; vervaardiging van artikelen van	0	0	7
16.1 Zagen en schaven van hout	0	0	1
16.10 Zagen en schaven van hout	0	0	1
16.2 Vervaardiging van artikelen van hout, kurk, riet of vlechtwerk	0	0	6
16.21 Vervaardiging van fineer en van panelen op basis van hout	0	0	0
16.22 Vervaardiging van parketvloeren	0	0	0
16.23 Vervaardiging van ander schrijn- en timmerwerk	0	0	4
16.24 Vervaardiging van houten emballage	0	0	1
16.29 Vervaardiging van andere artikelen van hout; vervaardiging van artikelen van kurk, riet of vlechtwerk	0	0	1
17 Vervaardiging van papier en papierwaren	0	0	6
17.1 Vervaardiging van pulp, papier en karton	0	0	2
17.12 Vervaardiging van papier en karton	0	0	2
17.2 Vervaardiging van artikelen van papier of karton	0	0	4
17.21 Vervaardiging van gegoldf papier en golfkarton en van verpakkingsmateriaal van papier en karton	0	0	2
17.23 Vervaardiging van kantoorbenodigdheden van papier	0	0	1
17.29 Vervaardiging van andere artikelen van papier of karton	0	0	1
18 Drukkerijen, reproductie van opgenomen media	0	0	31

Faillissementsstatistiek in 2008

Faillissementsstatistiek, verdeling naar activiteit, klasse van tewerkstelling en per Gewest

Aantal ingeleide faillissementsdossiers in 2008 : Vlaams Gewest

Activiteit	Klasse van tewerkstelling						
	0 - 4	5 - 9	10 - 19	20 - 49	50 - 99	100 - 199	200 - 499
18.1 Drukkerijen en diensten in verband met drukkerijen	25	3	2	1	0	0	0
18.11 Krantendrukkerijen	0	0	0	0	0	0	0
18.12 Overige drukkerijen	12	2	1	1	0	0	0
18.13 Prepress- en premediadiensten	13	1	1	0	0	0	0
18.14 Binderijen en aanverwante diensten	0	0	0	0	0	0	0
18.2 Reproductie van opgenomen media	0	0	0	0	0	0	0
18.20 Reproductie van opgenomen media	0	0	0	0	0	0	0
19 Vervaardiging van cokes en van geraffineerde aardolieproducten	0	0	0	0	0	0	0
19.2 Vervaardiging van geraffineerde aardolieproducten	0	0	0	0	0	0	0
19.20 Vervaardiging van geraffineerde aardolieproducten	0	0	0	0	0	0	0
20 Vervaardiging van chemische producten	6	0	0	1	1	0	0
20.1 Vervaardiging van chemische basisproducten, kunstmeststoffen en stikstofverbindingen en van kunststoffen en synthetis	2	0	0	0	0	0	0
20.11 Vervaardiging van industriële gassen	0	0	0	0	0	0	0
20.12 Vervaardiging van kleurstoffen en pigmenten	0	0	0	0	0	0	0
20.13 Vervaardiging van andere anorganische chemische basisproducten	0	0	0	0	0	0	0
20.14 Vervaardiging van andere organische chemische basisproducten	2	0	0	0	0	0	0
20.15 Vervaardiging van kunstmeststoffen en stikstofverbindingen	0	0	0	0	0	0	0
20.16 Vervaardiging van kunststoffen in primaire vormen	0	0	0	0	0	0	0
20.17 Vervaardiging van synthetische rubber in primaire vormen	0	0	0	0	0	0	0
20.3 Vervaardiging van verf, vernis e.d., drukinkt en mastiek	1	0	0	0	0	0	0
20.30 Vervaardiging van verf, vernis e.d., drukinkt en mastiek	1	0	0	0	0	0	0
20.4 Vervaardiging van zeep, wasmiddelen, poets- en reinigingsmiddelen, parfums en toiletartikelen	3	0	0	0	1	0	0
20.41 Vervaardiging van zeep en wasmiddelen, poets- en reinigingsmiddelen	1	0	0	0	1	0	0
20.42 Vervaardiging van parfums en toiletartikelen	2	0	0	0	0	0	0
20.5 Vervaardiging van andere chemische producten	0	0	0	0	0	0	0
20.51 Vervaardiging van kruid en springstoffen	0	0	0	0	0	0	0
20.52 Vervaardiging van lijm	0	0	0	0	0	0	0
20.53 Vervaardiging van etherische oliën	0	0	0	0	0	0	0
20.59 Vervaardiging van andere chemische producten, n.e.g.	0	0	0	0	0	0	0
20.6 Vervaardiging van synthetische en kunstmatige vezels	0	0	0	1	0	0	0
20.60 Vervaardiging van synthetische en kunstmatige vezels	0	0	0	1	0	0	0
21 Vervaardiging van farmaceutische grondstoffen en producten	0	0	0	0	0	0	0
21.1 Vervaardiging van farmaceutische grondstoffen	0	0	0	0	0	0	0
21.10 Vervaardiging van farmaceutische grondstoffen	0	0	0	0	0	0	0

Faillissementsstatistiek, verdeling naar activiteit, klasse van tewerkstelling en per Gewest
Aantal ingeleide faillissementsdossiers in 2008 : Vlaams Gewest

Activiteit	Klasse van tewerkstelling		Totaal
	500 - 999	1000 en meer	
18.1 Drukkerijen en diensten in verband met drukkerijen	0	0	31
18.11 Krantendrukkerijen	0	0	0
18.12 Overige drukkerijen	0	0	16
18.13 Prepress- en premediadiensten	0	0	15
18.14 Binderijen en aanverwante diensten	0	0	0
18.2 Reproductie van opgenomen media	0	0	0
18.20 Reproductie van opgenomen media	0	0	0
19 Vervaardiging van cokes en van geraffineerde aardolieproducten	0	0	0
19.2 Vervaardiging van geraffineerde aardolieproducten	0	0	0
19.20 Vervaardiging van geraffineerde aardolieproducten	0	0	0
20 Vervaardiging van chemische producten	0	0	8
20.1 Vervaardiging van chemische basisproducten, kunstmeststoffen en stikstofverbindingen en van kunststoffen en synthetis	0	0	2
20.11 Vervaardiging van industriële gassen	0	0	0
20.12 Vervaardiging van kleurstoffen en pigmenten	0	0	0
20.13 Vervaardiging van andere anorganische chemische basisproducten	0	0	0
20.14 Vervaardiging van andere organische chemische basisproducten	0	0	2
20.15 Vervaardiging van kunstmeststoffen en stikstofverbindingen	0	0	0
20.16 Vervaardiging van kunststoffen in primaire vormen	0	0	0
20.17 Vervaardiging van synthetische rubber in primaire vormen	0	0	0
20.3 Vervaardiging van verf, vernis e.d., drukinkt en mastiek	0	0	1
20.30 Vervaardiging van verf, vernis e.d., drukinkt en mastiek	0	0	1
20.4 Vervaardiging van zeep, wasmiddelen, poets- en reinigingsmiddelen, parfums en toiletartikelen	0	0	4
20.41 Vervaardiging van zeep en wasmiddelen, poets- en reinigingsmiddelen	0	0	2
20.42 Vervaardiging van parfums en toiletartikelen	0	0	2
20.5 Vervaardiging van andere chemische producten	0	0	0
20.51 Vervaardiging van kruit en springstoffen	0	0	0
20.52 Vervaardiging van lijm	0	0	0
20.53 Vervaardiging van etherische oliën	0	0	0
20.59 Vervaardiging van andere chemische producten, n.e.g.	0	0	0
20.6 Vervaardiging van synthetische en kunstmatige vezels	0	0	1
20.60 Vervaardiging van synthetische en kunstmatige vezels	0	0	1
21 Vervaardiging van farmaceutische grondstoffen en producten	0	0	0
21.1 Vervaardiging van farmaceutische grondstoffen	0	0	0
21.10 Vervaardiging van farmaceutische grondstoffen	0	0	0

Faillissementsstatistiek in 2008

Faillissementsstatistiek, verdeling naar activiteit, klasse van tewerkstelling en per Gewest

Aantal ingeleide faillissementsdossiers in 2008 : Vlaams Gewest

Activiteit	Klasse van tewerkstelling						
	0 - 4	5 - 9	10 - 19	20 - 49	50 - 99	100 - 199	200 - 499
21.2 Vervaardiging van farmaceutische producten	0	0	0	0	0	0	0
21.20 Vervaardiging van farmaceutische producten	0	0	0	0	0	0	0
22 Vervaardiging van producten van rubber of kunststof	7	0	1	0	0	0	0
22.1 Vervaardiging van producten van rubber	2	0	0	0	0	0	0
22.11 Vervaardiging van binnen- en buitenbanden van rubber; loopvlakvernieuwing	1	0	0	0	0	0	0
22.19 Vervaardiging van andere producten van rubber	1	0	0	0	0	0	0
22.2 Vervaardiging van producten van kunststof	5	0	1	0	0	0	0
22.21 Vervaardiging van platen, vellen, buizen en profielen, van kunststof	0	0	0	0	0	0	0
22.22 Vervaardiging van verpakkingsmateriaal van kunststof	0	0	0	0	0	0	0
22.23 Vervaardiging van kunststofartikelen voor de bouw	2	0	0	0	0	0	0
22.29 Vervaardiging van andere producten van kunststof	3	0	1	0	0	0	0
23 Vervaardiging van andere niet-metaalhoudende minerale producten	6	0	1	0	0	0	0
23.1 Vervaardiging van glas en glaswerk	0	0	0	0	0	0	0
23.11 Vervaardiging van vlakglas	0	0	0	0	0	0	0
23.12 Vormen en bewerken van vlakglas	0	0	0	0	0	0	0
23.13 Vervaardiging van holglas	0	0	0	0	0	0	0
23.14 Vervaardiging van glasvezels	0	0	0	0	0	0	0
23.19 Vervaardiging en bewerking van ander glas (inclusief technisch glaswerk)	0	0	0	0	0	0	0
23.2 Vervaardiging van vuurvaste producten	0	0	0	0	0	0	0
23.20 Vervaardiging van vuurvaste producten	0	0	0	0	0	0	0
23.3 Vervaardiging van producten voor de bouw, van klei	2	0	0	0	0	0	0
23.31 Vervaardiging van keramische tegels en plavuizen	2	0	0	0	0	0	0
23.32 Vervaardiging van bakstenen, tegels en producten voor de bouw, van gebakken klei	0	0	0	0	0	0	0
23.4 Vervaardiging van andere keramische producten	0	0	0	0	0	0	0
23.41 Vervaardiging van huishoudelijk en sieraardewerk	0	0	0	0	0	0	0
23.43 Vervaardiging van isolatoren en isolatiemateriaal, van keramische stoffen	0	0	0	0	0	0	0
23.49 Vervaardiging van andere keramische producten	0	0	0	0	0	0	0
23.5 Vervaardiging van cement, kalk en gips	1	0	0	0	0	0	0
23.51 Vervaardiging van cement	1	0	0	0	0	0	0
23.6 Vervaardiging van artikelen van beton, cement en gips	0	0	0	0	0	0	0
23.61 Vervaardiging van artikelen van beton voor de bouw	0	0	0	0	0	0	0
23.62 Vervaardiging van artikelen van gips voor de bouw	0	0	0	0	0	0	0

Faillissementsstatistiek, verdeling naar activiteit, klasse van tewerkstelling en per Gewest**Aantal ingeleide faillissementsdossiers in 2008 : Vlaams Gewest**

Activiteit	Klasse van tewerkstelling		Totaal
	500 - 999	1000 en meer	
21.2 Vervaardiging van farmaceutische producten	0	0	0
21.20 Vervaardiging van farmaceutische producten	0	0	0
22 Vervaardiging van producten van rubber of kunststof	0	0	8
22.1 Vervaardiging van producten van rubber	0	0	2
22.11 Vervaardiging van binnen- en buitenbanden van rubber; loopvlakvernieuwing	0	0	1
22.19 Vervaardiging van andere producten van rubber	0	0	1
22.2 Vervaardiging van producten van kunststof	0	0	6
22.21 Vervaardiging van platen, vellen, buizen en profielen, van kunststof	0	0	0
22.22 Vervaardiging van verpakkingsmateriaal van kunststof	0	0	0
22.23 Vervaardiging van kunststofartikelen voor de bouw	0	0	2
22.29 Vervaardiging van andere producten van kunststof	0	0	4
23 Vervaardiging van andere niet-metaalhoudende minerale producten	0	0	7
23.1 Vervaardiging van glas en glaswerk	0	0	0
23.11 Vervaardiging van vlakglas	0	0	0
23.12 Vormen en bewerken van vlakglas	0	0	0
23.13 Vervaardiging van holglas	0	0	0
23.14 Vervaardiging van glasvezels	0	0	0
23.19 Vervaardiging en bewerking van ander glas (inclusief technisch glaswerk)	0	0	0
23.2 Vervaardiging van vuurvaste producten	0	0	0
23.20 Vervaardiging van vuurvaste producten	0	0	0
23.3 Vervaardiging van producten voor de bouw, van klei	0	0	2
23.31 Vervaardiging van keramische tegels en plavuizen	0	0	2
23.32 Vervaardiging van bakstenen, tegels en producten voor de bouw, van gebakken klei	0	0	0
23.4 Vervaardiging van andere keramische producten	0	0	0
23.41 Vervaardiging van huishoudelijk en sieraardewerk	0	0	0
23.43 Vervaardiging van isolatoren en isolatiemateriaal, van keramische stoffen	0	0	0
23.49 Vervaardiging van andere keramische producten	0	0	0
23.5 Vervaardiging van cement, kalk en gips	0	0	1
23.51 Vervaardiging van cement	0	0	1
23.6 Vervaardiging van artikelen van beton, cement en gips	0	0	0
23.61 Vervaardiging van artikelen van beton voor de bouw	0	0	0
23.62 Vervaardiging van artikelen van gips voor de bouw	0	0	0

Faillissementsstatistiek in 2008

Faillissementsstatistiek, verdeling naar activiteit, klasse van tewerkstelling en per Gewest

Aantal ingeleide faillissementsdossiers in 2008 : Vlaams Gewest

Activiteit	Klasse van tewerkstelling						
	0 - 4	5 - 9	10 - 19	20 - 49	50 - 99	100 - 199	200 - 499
23.63 Vervaardiging van stortklare beton	0	0	0	0	0	0	0
23.65 Vervaardiging van producten van vezelcement	0	0	0	0	0	0	0
23.69 Vervaardiging van andere artikelen van beton, gips en cement	0	0	0	0	0	0	0
23.7 Houwen, bewerken en afwerken van natuursteen	3	0	1	0	0	0	0
23.70 Houwen, bewerken en afwerken van natuursteen	3	0	1	0	0	0	0
23.9 Vervaardiging van andere schuurmiddelen en niet-metaalhoudende minerale producten n.e.g.	0	0	0	0	0	0	0
23.91 Vervaardiging van schuur-, slijp- en polijstmiddelen	0	0	0	0	0	0	0
23.99 Vervaardiging van andere niet-metaalhoudende minerale producten, n.e.g.	0	0	0	0	0	0	0
24 Vervaardiging van metalen in primaire vorm	5	0	1	0	0	0	0
24.1 Vervaardiging van ijzer en staal en van ferrolegeringen	0	0	0	0	0	0	0
24.10 Vervaardiging van ijzer en staal en van ferrolegeringen	0	0	0	0	0	0	0
24.2 Vervaardiging van buizen, pijpen, holle profielen en fittings daarvoor, van staal	1	0	0	0	0	0	0
24.20 Vervaardiging van buizen, pijpen, holle profielen en fittings daarvoor, van staal	1	0	0	0	0	0	0
24.3 Vervaardiging van andere producten van de eerste verwerking van staal	0	0	0	0	0	0	0
24.31 Koudtrekken van staven	0	0	0	0	0	0	0
24.33 Koudvervormen of koudfelsen	0	0	0	0	0	0	0
24.34 Koudtrekken van draad	0	0	0	0	0	0	0
24.4 Productie van edele metalen en van andere non-ferrometalen	1	0	0	0	0	0	0
24.41 Productie van edelmetalen	0	0	0	0	0	0	0
24.42 Productie van aluminium	1	0	0	0	0	0	0
24.43 Productie van lood, zink en tin	0	0	0	0	0	0	0
24.44 Productie van koper	0	0	0	0	0	0	0
24.45 Productie van andere non-ferrometalen	0	0	0	0	0	0	0
24.5 Gieten van metalen	3	0	1	0	0	0	0
24.51 Gieten van ijzer	2	0	1	0	0	0	0
24.53 Gieten van lichte metalen	0	0	0	0	0	0	0
24.54 Gieten van andere non-ferrometalen	1	0	0	0	0	0	0
25 Vervaardiging van producten van metaal, exclusief machines en apparaten	35	0	3	0	0	0	0
25.1 Vervaardiging van metalen constructiewerken	16	0	1	0	0	0	0
25.11 Vervaardiging van metalen constructiewerken en delen daarvan	11	0	1	0	0	0	0
25.12 Vervaardiging van metalen deuren en vensters	5	0	0	0	0	0	0
25.2 Vervaardiging van tanks, reservoirs en bergingsmiddelen, van metaal	0	0	0	0	0	0	0
25.21 Vervaardiging van radiatoren en ketels voor centrale verwarming	0	0	0	0	0	0	0

Faillissementsstatistiek, verdeling naar activiteit, klasse van tewerkstelling en per Gewest**Aantal ingeleide faillissementsdossiers in 2008 : Vlaams Gewest**

Activiteit	Klasse van tewerkstelling		Totaal
	500 - 999	1000 en meer	
23.63 Vervaardiging van stortklare beton	0	0	0
23.65 Vervaardiging van producten van vezelcement	0	0	0
23.69 Vervaardiging van andere artikelen van beton, gips en cement	0	0	0
23.7 Houwen, bewerken en afwerken van natuursteen	0	0	4
23.70 Houwen, bewerken en afwerken van natuursteen	0	0	4
23.9 Vervaardiging van andere schuurmiddelen en niet-metaalhoudende minerale producten n.e.g.	0	0	0
23.91 Vervaardiging van schuur-, slijp- en polijstmiddelen	0	0	0
23.99 Vervaardiging van andere niet-metaalhoudende minerale producten, n.e.g.	0	0	0
24 Vervaardiging van metalen in primaire vorm	0	0	6
24.1 Vervaardiging van ijzer en staal en van ferrolegeringen	0	0	0
24.10 Vervaardiging van ijzer en staal en van ferrolegeringen	0	0	0
24.2 Vervaardiging van buizen, pijpen, holle profielen en fittings daarvoor, van staal	0	0	1
24.20 Vervaardiging van buizen, pijpen, holle profielen en fittings daarvoor, van staal	0	0	1
24.3 Vervaardiging van andere producten van de eerste verwerking van staal	0	0	0
24.31 Koudtrekken van staven	0	0	0
24.33 Koudvervormen of koudfelsen	0	0	0
24.34 Koudtrekken van draad	0	0	0
24.4 Productie van edele metalen en van andere non-ferrometalen	0	0	1
24.41 Productie van edelmetalen	0	0	0
24.42 Productie van aluminium	0	0	1
24.43 Productie van lood, zink en tin	0	0	0
24.44 Productie van koper	0	0	0
24.45 Productie van andere non-ferrometalen	0	0	0
24.5 Gieten van metalen	0	0	4
24.51 Gieten van ijzer	0	0	3
24.53 Gieten van lichte metalen	0	0	0
24.54 Gieten van andere non-ferrometalen	0	0	1
25 Vervaardiging van producten van metaal, exclusief machines en apparaten	0	0	38
25.1 Vervaardiging van metalen constructiewerken	0	0	17
25.11 Vervaardiging van metalen constructiewerken en delen daarvan	0	0	12
25.12 Vervaardiging van metalen deuren en vensters	0	0	5
25.2 Vervaardiging van tanks, reservoirs en bergingsmiddelen, van metaal	0	0	0
25.21 Vervaardiging van radiatoren en ketels voor centrale verwarming	0	0	0

Faillissementsstatistiek in 2008

Faillissementsstatistiek, verdeling naar activiteit, klasse van tewerkstelling en per Gewest

Aantal ingeleide faillissementsdossiers in 2008 : Vlaams Gewest

Activiteit	Klasse van tewerkstelling						
	0 - 4	5 - 9	10 - 19	20 - 49	50 - 99	100 - 199	200 - 499
25.29 Vervaardiging van andere tanks, reservoirs en bergingsmiddelen, van metaal	0	0	0	0	0	0	0
25.3 Vervaardiging van stoomketels, exclusief warmwaterketels voor centrale verwarming	1	0	0	0	0	0	0
25.30 Vervaardiging van stoomketels, exclusief warmwaterketels voor centrale verwarming	1	0	0	0	0	0	0
25.4 Vervaardiging van wapens en munitie	0	0	0	0	0	0	0
25.40 Vervaardiging van wapens en munitie	0	0	0	0	0	0	0
25.5 Smeden, persen, stampen en profielwalsen van metaal; poedermetallurgie	6	0	0	0	0	0	0
25.50 Smeden, persen, stampen en profielwalsen van metaal; poedermetallurgie	6	0	0	0	0	0	0
25.6 Oppervlaktebehandeling van metalen; verspanend bewerken van metalen	10	0	0	0	0	0	0
25.61 Oppervlaktebehandeling van metalen	2	0	0	0	0	0	0
25.62 Verspanend bewerken van metalen	8	0	0	0	0	0	0
25.7 Vervaardiging van scharen, messen, bestekken, gereedschap en ijzerwaren	1	0	0	0	0	0	0
25.71 Vervaardiging van scharen, messen, bestekken, enz.	0	0	0	0	0	0	0
25.72 Vervaardiging van hang- en sluitwerk	0	0	0	0	0	0	0
25.73 Vervaardiging van gereedschap	1	0	0	0	0	0	0
25.9 Vervaardiging van andere producten van metaal	1	0	2	0	0	0	0
25.91 Vervaardiging van stalen vaten en dergelijke	0	0	0	0	0	0	0
25.93 Vervaardiging van artikelen van draad en van kettingen en veren	0	0	0	0	0	0	0
25.94 Vervaardiging van bouten, schroeven en moeren	0	0	0	0	0	0	0
25.99 Vervaardiging van andere producten van metaal, n.e.g.	1	0	2	0	0	0	0
26 Vervaardiging van informaticaproducten en van elektronische en optische producten	2	0	0	0	0	0	0
26.1 Vervaardiging van elektronische onderdelen en printplaten	1	0	0	0	0	0	0
26.11 Vervaardiging van elektronische onderdelen	0	0	0	0	0	0	0
26.12 Vervaardiging van elektronische printplaten	1	0	0	0	0	0	0
26.2 Vervaardiging van computers en randapparatuur	0	0	0	0	0	0	0
26.20 Vervaardiging van computers en randapparatuur	0	0	0	0	0	0	0
26.3 Vervaardiging van communicatieapparatuur	0	0	0	0	0	0	0
26.30 Vervaardiging van communicatieapparatuur	0	0	0	0	0	0	0
26.4 Vervaardiging van consumentenelektronica	0	0	0	0	0	0	0
26.40 Vervaardiging van consumentenelektronica	0	0	0	0	0	0	0
26.5 Vervaardiging van meet-, controle- en navigatie-instrumenten en -apparatuur; vervaardiging van uurwerken	0	0	0	0	0	0	0

Faillissementsstatistiek, verdeling naar activiteit, klasse van tewerkstelling en per Gewest**Aantal ingeleide faillissementsdossiers in 2008 : Vlaams Gewest**

Activiteit	Klasse van tewerkstelling		Totaal
	500 - 999	1000 en meer	
25.29 Vervaardiging van andere tanks, reservoirs en bergingsmiddelen, van metaal	0	0	0
25.3 Vervaardiging van stoomketels, exclusief warmwaterketels voor centrale verwarming	0	0	1
25.30 Vervaardiging van stoomketels, exclusief warmwaterketels voor centrale verwarming	0	0	1
25.4 Vervaardiging van wapens en munitie	0	0	0
25.40 Vervaardiging van wapens en munitie	0	0	0
25.5 Smeden, persen, stampen en profielwalsen van metaal; poedermetallurgie	0	0	6
25.50 Smeden, persen, stampen en profielwalsen van metaal; poedermetallurgie	0	0	6
25.6 Oppervlaktebehandeling van metalen; verspanend bewerken van metalen	0	0	10
25.61 Oppervlaktebehandeling van metalen	0	0	2
25.62 Verspanend bewerken van metalen	0	0	8
25.7 Vervaardiging van scharen, messen, bestekken, gereedschap en ijzerwaren	0	0	1
25.71 Vervaardiging van scharen, messen, bestekken, enz.	0	0	0
25.72 Vervaardiging van hang- en sluitwerk	0	0	0
25.73 Vervaardiging van gereedschap	0	0	1
25.9 Vervaardiging van andere producten van metaal	0	0	3
25.91 Vervaardiging van stalen vaten en dergelijke	0	0	0
25.93 Vervaardiging van artikelen van draad en van kettingen en veren	0	0	0
25.94 Vervaardiging van bouten, schroeven en moeren	0	0	0
25.99 Vervaardiging van andere producten van metaal, n.e.g.	0	0	3
26 Vervaardiging van informaticaproducten en van elektronische en optische producten	0	0	2
26.1 Vervaardiging van elektronische onderdelen en printplaten	0	0	1
26.11 Vervaardiging van elektronische onderdelen	0	0	0
26.12 Vervaardiging van elektronische printplaten	0	0	1
26.2 Vervaardiging van computers en randapparatuur	0	0	0
26.20 Vervaardiging van computers en randapparatuur	0	0	0
26.3 Vervaardiging van communicatieapparatuur	0	0	0
26.30 Vervaardiging van communicatieapparatuur	0	0	0
26.4 Vervaardiging van consumentenelektronica	0	0	0
26.40 Vervaardiging van consumentenelektronica	0	0	0
26.5 Vervaardiging van meet-, controle- en navigatie-instrumenten en -apparatuur; vervaardiging van uurwerken	0	0	0

Faillissementsstatistiek in 2008

Faillissementsstatistiek, verdeling naar activiteit, klasse van tewerkstelling en per Gewest

Aantal ingeleide faillissementsdossiers in 2008 : Vlaams Gewest

Activiteit	Klasse van tewerkstelling						
	0 - 4	5 - 9	10 - 19	20 - 49	50 - 99	100 - 199	200 - 499
26.51 Vervaardiging van meet-, controle- en navigatie-instrumenten en -apparatuur	0	0	0	0	0	0	0
26.52 Vervaardiging van uurwerken	0	0	0	0	0	0	0
26.6 Vervaardiging van bestralingsapparatuur en van elektromedische en elektrotherapeutische apparatuur	1	0	0	0	0	0	0
26.60 Vervaardiging van bestralingsapparatuur en van elektromedische en elektrotherapeutische apparatuur	1	0	0	0	0	0	0
26.7 Vervaardiging van optische instrumenten en van foto- en filmapparatuur	0	0	0	0	0	0	0
26.70 Vervaardiging van optische instrumenten en van foto- en filmapparatuur	0	0	0	0	0	0	0
26.8 Vervaardiging van magnetische en optische media	0	0	0	0	0	0	0
26.80 Vervaardiging van magnetische en optische media	0	0	0	0	0	0	0
27 Vervaardiging van elektrische apparatuur	3	1	0	1	0	0	0
27.1 Vervaardiging van elektromotoren, van elektrische generatoren en transformatoren en van schakel- en verdeelinrichtingen	0	0	0	0	0	0	0
27.11 Vervaardiging van elektromotoren en van elektrische generatoren en transformatoren	0	0	0	0	0	0	0
27.12 Vervaardiging van schakel- en verdeelinrichtingen	0	0	0	0	0	0	0
27.2 Vervaardiging van batterijen en accumulatoren	0	0	0	0	0	0	0
27.20 Vervaardiging van batterijen en accumulatoren	0	0	0	0	0	0	0
27.3 Vervaardiging van kabels en van schakelaars, stekkers, stopcontacten e.d.	0	0	0	0	0	0	0
27.32 Vervaardiging van andere elektrische en elektronische kabels	0	0	0	0	0	0	0
27.33 Vervaardiging van andere elektrische en elektronische kabels	0	0	0	0	0	0	0
27.4 Vervaardiging van elektrische verlichtingsbenodigdheden	3	1	0	1	0	0	0
27.40 Vervaardiging van elektrische verlichtingsbenodigdheden	3	1	0	1	0	0	0
27.5 Vervaardiging van huishoudapparaten	0	0	0	0	0	0	0
27.51 Vervaardiging van elektrische huishoudapparaten	0	0	0	0	0	0	0
27.52 Vervaardiging van niet-elektrische huishoudapparaten	0	0	0	0	0	0	0
27.9 Vervaardiging van andere elektrische apparatuur	0	0	0	0	0	0	0
27.90 Vervaardiging van andere elektrische apparatuur	0	0	0	0	0	0	0
28 Vervaardiging van machines, apparaten en werktuigen, n.e.g.	5	0	1	1	0	0	0
28.1 Vervaardiging van machines en apparaten voor algemeen gebruik	0	0	0	0	0	0	0
28.11 Vervaardiging van motoren en turbines, exclusief motoren voor luchtvaartuigen, motorvoertuigen en bromfietsen	0	0	0	0	0	0	0
28.12 Vervaardiging van hydraulische apparatuur	0	0	0	0	0	0	0

Faillissementsstatistiek, verdeling naar activiteit, klasse van tewerkstelling en per Gewest**Aantal ingeleide faillissementsdossiers in 2008 : Vlaams Gewest**

	Activiteit	Klasse van tewerkstelling		Totaal
		500 - 999	1000 en meer	
26.51	Vervaardiging van meet-, controle- en navigatie-instrumenten en -apparatuur	0	0	0
26.52	Vervaardiging van uurwerken	0	0	0
26.6	Vervaardiging van bestralingsapparatuur en van elektromedische en elektrotherapeutische apparatuur	0	0	1
26.60	Vervaardiging van bestralingsapparatuur en van elektromedische en elektrotherapeutische apparatuur	0	0	1
26.7	Vervaardiging van optische instrumenten en van foto- en filmapparatuur	0	0	0
26.70	Vervaardiging van optische instrumenten en van foto- en filmapparatuur	0	0	0
26.8	Vervaardiging van magnetische en optische media	0	0	0
26.80	Vervaardiging van magnetische en optische media	0	0	0
27	Vervaardiging van elektrische apparatuur	0	0	5
27.1	Vervaardiging van elektromotoren, van elektrische generatoren en transformatoren en van schakel- en verdeelinrichtingen	0	0	0
27.11	Vervaardiging van elektromotoren en van elektrische generatoren en transformatoren	0	0	0
27.12	Vervaardiging van schakel- en verdeelinrichtingen	0	0	0
27.2	Vervaardiging van batterijen en accumulators	0	0	0
27.20	Vervaardiging van batterijen en accumulators	0	0	0
27.3	Vervaardiging van kabels en van schakelaars, stekkers, stopcontacten e.d.	0	0	0
27.32	Vervaardiging van andere elektrische en elektronische kabels	0	0	0
27.33	Vervaardiging van andere elektrische en elektronische kabels	0	0	0
27.4	Vervaardiging van elektrische verlichtingsbenodigdheden	0	0	5
27.40	Vervaardiging van elektrische verlichtingsbenodigdheden	0	0	5
27.5	Vervaardiging van huishoudapparaten	0	0	0
27.51	Vervaardiging van elektrische huishoudapparaten	0	0	0
27.52	Vervaardiging van niet-elektrische huishoudapparaten	0	0	0
27.9	Vervaardiging van andere elektrische apparatuur	0	0	0
27.90	Vervaardiging van andere elektrische apparatuur	0	0	0
28	Vervaardiging van machines, apparaten en werktuigen, n.e.g.	0	0	7
28.1	Vervaardiging van machines en apparaten voor algemeen gebruik	0	0	0
28.11	Vervaardiging van motoren en turbines, exclusief motoren voor luchtvaartuigen, motorvoertuigen en bromfietsen	0	0	0
28.12	Vervaardiging van hydraulische apparatuur	0	0	0

Faillissementsstatistiek in 2008

Faillissementsstatistiek, verdeling naar activiteit, klasse van tewerkstelling en per Gewest

Aantal ingeleide faillissementsdossiers in 2008 : Vlaams Gewest

Activiteit	Klasse van tewerkstelling						
	0 - 4	5 - 9	10 - 19	20 - 49	50 - 99	100 - 199	200 - 499
28.13 Vervaardiging van andere pompen en compressoren	0	0	0	0	0	0	0
28.14 Vervaardiging van andere kranen en dergelijke artikelen	0	0	0	0	0	0	0
28.15 Vervaardiging van tandwielen, lagers en andere drijfwerkelementen	0	0	0	0	0	0	0
28.2 Vervaardiging van andere machines en apparaten voor algemeen gebruik	2	0	0	1	0	0	0
28.21 Vervaardiging van ovens en branders	0	0	0	0	0	0	0
28.22 Vervaardiging van hijs-, hef- en transportwerktuigen	0	0	0	1	0	0	0
28.23 Vervaardiging van kantoormachines en -uitrusting (exclusief computers en randapparatuur)	0	0	0	0	0	0	0
28.24 Vervaardiging van elektrisch handgereedschap	0	0	0	0	0	0	0
28.25 Vervaardiging van machines en apparaten voor de koeltechniek en de klimaatregeling, voor niet-huishoudelijk gebruik	2	0	0	0	0	0	0
28.29 Vervaardiging van andere machines en apparaten voor algemeen gebruik, n.e.g.	0	0	0	0	0	0	0
28.3 Vervaardiging van machines en werktuigen voor de landbouw en de bosbouw	1	0	0	0	0	0	0
28.30 Vervaardiging van machines en werktuigen voor de landbouw en de bosbouw	1	0	0	0	0	0	0
28.4 Vervaardiging van niet-verspanende machines voor de metaalbewerking en van gereedschapswerktuigen	0	0	1	0	0	0	0
28.41 Vervaardiging van machines voor de metaalbewerking	0	0	1	0	0	0	0
28.49 Vervaardiging van andere gereedschapswerktuigen	0	0	0	0	0	0	0
28.9 Vervaardiging van andere machines, apparaten en werktuigen voor specifieke doeleinden	2	0	0	0	0	0	0
28.92 Vervaardiging van machines voor de winning van delfstoffen en voor de bouw	1	0	0	0	0	0	0
28.93 Vervaardiging van machines voor de productie van voedings- en genotmiddelen	1	0	0	0	0	0	0
28.94 Vervaardiging van machines voor de productie van textiel, kleding en leer	0	0	0	0	0	0	0
28.96 Vervaardiging van machines voor de kunststof- en rubberindustrie	0	0	0	0	0	0	0
28.99 Vervaardiging van andere machines, apparaten en werktuigen voor specifieke doeleinden, n.e.g.	0	0	0	0	0	0	0
29 Vervaardiging van auto's, aanhangwagens en opleggers	7	2	1	0	0	0	0
29.1 Vervaardiging van auto's	1	0	0	0	0	0	0
29.10 Vervaardiging van auto's	1	0	0	0	0	0	0
29.2 Vervaardiging van carrosserieën voor auto's; vervaardiging van aanhangwagens en opleggers	6	2	1	0	0	0	0
29.20 Vervaardiging van carrosserieën voor auto's; vervaardiging van aanhangwagens en opleggers	6	2	1	0	0	0	0
29.3 Vervaardiging van delen en toebehoren voor auto's	0	0	0	0	0	0	0
29.31 Vervaardiging van elektrische en elektronische benodigdheden voor auto's	0	0	0	0	0	0	0
29.32 Vervaardiging van andere delen en toebehoren van auto's	0	0	0	0	0	0	0
30 Vervaardiging van andere transportmiddelen	1	0	0	0	0	0	0

Faillissementsstatistiek, verdeling naar activiteit, klasse van tewerkstelling en per Gewest
Aantal ingeleide faillissementsdossiers in 2008 : Vlaams Gewest

	Activiteit	Klasse van tewerkstelling		Totaal
		500 - 999	1000 en meer	
28.13	Vervaardiging van andere pompen en compressoren	0	0	0
28.14	Vervaardiging van andere kranen en dergelijke artikelen	0	0	0
28.15	Vervaardiging van tandwielen, lagers en andere drijfwerkelementen	0	0	0
28.2	Vervaardiging van andere machines en apparaten voor algemeen gebruik	0	0	3
28.21	Vervaardiging van ovens en branders	0	0	0
28.22	Vervaardiging van hijs-, hef- en transportwerktuigen	0	0	1
28.23	Vervaardiging van kantoormachines en -uitrusting (exclusief computers en randapparatuur)	0	0	0
28.24	Vervaardiging van elektrisch handgereedschap	0	0	0
28.25	Vervaardiging van machines en apparaten voor de koeltechniek en de klimaatregeling, voor niet-huishoudelijk gebruik	0	0	2
28.29	Vervaardiging van andere machines en apparaten voor algemeen gebruik, n.e.g.	0	0	0
28.3	Vervaardiging van machines en werktuigen voor de landbouw en de bosbouw	0	0	1
28.30	Vervaardiging van machines en werktuigen voor de landbouw en de bosbouw	0	0	1
28.4	Vervaardiging van niet-verspanende machines voor de metaalbewerking en van gereedschapswerktuigen	0	0	1
28.41	Vervaardiging van machines voor de metaalbewerking	0	0	1
28.49	Vervaardiging van andere gereedschapswerktuigen	0	0	0
28.9	Vervaardiging van andere machines, apparaten en werktuigen voor specifieke doeleinden	0	0	2
28.92	Vervaardiging van machines voor de winning van delfstoffen en voor de bouw	0	0	1
28.93	Vervaardiging van machines voor de productie van voedings- en genotmiddelen	0	0	1
28.94	Vervaardiging van machines voor de productie van textiel, kleding en leer	0	0	0
28.96	Vervaardiging van machines voor de kunststof- en rubberindustrie	0	0	0
28.99	Vervaardiging van andere machines, apparaten en werktuigen voor specifieke doeleinden, n.e.g.	0	0	0
29	Vervaardiging van auto's, aanhangwagens en opleggers	0	0	10
29.1	Vervaardiging van auto's	0	0	1
29.10	Vervaardiging van auto's	0	0	1
29.2	Vervaardiging van carrosserieën voor auto's; vervaardiging van aanhangwagens en opleggers	0	0	9
29.20	Vervaardiging van carrosserieën voor auto's; vervaardiging van aanhangwagens en opleggers	0	0	9
29.3	Vervaardiging van delen en toebehoren voor auto's	0	0	0
29.31	Vervaardiging van elektrische en elektronische benodigdheden voor auto's	0	0	0
29.32	Vervaardiging van andere delen en toebehoren van auto's	0	0	0
30	Vervaardiging van andere transportmiddelen	0	0	1

Faillissementsstatistiek in 2008

Faillissementsstatistiek, verdeling naar activiteit, klasse van tewerkstelling en per Gewest

Aantal ingeleide faillissementsdossiers in 2008 : Vlaams Gewest

Activiteit	Klasse van tewerkstelling						
	0 - 4	5 - 9	10 - 19	20 - 49	50 - 99	100 - 199	200 - 499
30.1 Scheepsbouw	0	0	0	0	0	0	0
30.12 Bouw van plezier- en sportvaartuigen	0	0	0	0	0	0	0
30.2 Vervaardiging van rollend materieel voor spoorwegen	0	0	0	0	0	0	0
30.20 Vervaardiging van rollend materieel voor spoorwegen	0	0	0	0	0	0	0
30.3 Vervaardiging van lucht- en ruimtevaartuigen en van toestellen in verband daarmee	1	0	0	0	0	0	0
30.30 Vervaardiging van lucht- en ruimtevaartuigen en van toestellen in verband daarmee	1	0	0	0	0	0	0
30.9 Vervaardiging van transportmiddelen, n.e.g.	0	0	0	0	0	0	0
30.91 Vervaardiging van motorfietsen	0	0	0	0	0	0	0
30.92 Vervaardiging van fietsen en invalidenwagens	0	0	0	0	0	0	0
30.99 Vervaardiging van andere transportmiddelen, n.e.g.	0	0	0	0	0	0	0
31 Vervaardiging van meubelen	6	1	0	2	0	0	0
31.0 Vervaardiging van meubelen	6	1	0	2	0	0	0
31.01 Vervaardiging van kantoor- en winkelmeubelen	1	0	0	0	0	0	0
31.02 Vervaardiging van keukenmeubelen	0	0	0	0	0	0	0
31.03 Vervaardiging van matrassen	0	0	0	0	0	0	0
31.09 Vervaardiging van andere meubelen	5	1	0	2	0	0	0
32 Overige industrie	10	0	0	0	0	0	0
32.1 Bewerken van edelstenen en vervaardiging van sieraden en dergelijke artikelen	4	0	0	0	0	0	0
32.11 Slaan van munten	0	0	0	0	0	0	0
32.12 Bewerken van edelstenen en vervaardiging van sieraden en dergelijke artikelen	4	0	0	0	0	0	0
32.13 Vervaardiging van imitatiesieraden en dergelijke artikelen	0	0	0	0	0	0	0
32.2 Vervaardiging van muziekinstrumenten	0	0	0	0	0	0	0
32.20 Vervaardiging van muziekinstrumenten	0	0	0	0	0	0	0
32.3 Vervaardiging van sportartikelen	1	0	0	0	0	0	0
32.30 Vervaardiging van sportartikelen	1	0	0	0	0	0	0
32.4 Vervaardiging van spellen en speelgoed	0	0	0	0	0	0	0
32.40 Vervaardiging van spellen en speelgoed	0	0	0	0	0	0	0
32.5 Vervaardiging van medische en tandheekkundige instrumenten en benodigdheden	0	0	0	0	0	0	0
32.50 Vervaardiging van medische en tandheekkundige instrumenten en benodigdheden	0	0	0	0	0	0	0
32.9 Industrie, n.e.g.	5	0	0	0	0	0	0
32.91 Vervaardiging van borstelwaren	0	0	0	0	0	0	0
32.99 Overige industrie, n.e.g.	5	0	0	0	0	0	0
33 Reparatie en installatie van machines en apparaten	3	0	0	0	0	0	0
33.1 Reparatie van producten van metaal, machines en apparaten	3	0	0	0	0	0	0
33.11 Reparatie van producten van metaal	0	0	0	0	0	0	0
33.12 Reparatie van machines	2	0	0	0	0	0	0

Faillissementsstatistiek, verdeling naar activiteit, klasse van tewerkstelling en per Gewest**Aantal ingeleide faillissementsdossiers in 2008 : Vlaams Gewest**

Activiteit	Klasse van tewerkstelling		Totaal
	500 - 999	1000 en meer	
30.1 Scheepsbouw	0	0	0
30.12 Bouw van plezier- en sportvaartuigen	0	0	0
30.2 Vervaardiging van rollend materieel voor spoorwegen	0	0	0
30.20 Vervaardiging van rollend materieel voor spoorwegen	0	0	0
30.3 Vervaardiging van lucht- en ruimtevaartuigen en van toestellen in verband daarmee	0	0	1
30.30 Vervaardiging van lucht- en ruimtevaartuigen en van toestellen in verband daarmee	0	0	1
30.9 Vervaardiging van transportmiddelen, n.e.g.	0	0	0
30.91 Vervaardiging van motorfietsen	0	0	0
30.92 Vervaardiging van fietsen en invalidenwagens	0	0	0
30.99 Vervaardiging van andere transportmiddelen, n.e.g.	0	0	0
31 Vervaardiging van meubelen	0	0	9
31.0 Vervaardiging van meubelen	0	0	9
31.01 Vervaardiging van kantoor- en winkelmeubelen	0	0	1
31.02 Vervaardiging van keukenmeubelen	0	0	0
31.03 Vervaardiging van matrassen	0	0	0
31.09 Vervaardiging van andere meubelen	0	0	8
32 Overige industrie	0	0	10
32.1 Bewerken van edelstenen en vervaardiging van sieraden en dergelijke artikelen	0	0	4
32.11 Slaan van munten	0	0	0
32.12 Bewerken van edelstenen en vervaardiging van sieraden en dergelijke artikelen	0	0	4
32.13 Vervaardiging van imitatiesieraden en dergelijke artikelen	0	0	0
32.2 Vervaardiging van muziekinstrumenten	0	0	0
32.20 Vervaardiging van muziekinstrumenten	0	0	0
32.3 Vervaardiging van sportartikelen	0	0	1
32.30 Vervaardiging van sportartikelen	0	0	1
32.4 Vervaardiging van spellen en speelgoed	0	0	0
32.40 Vervaardiging van spellen en speelgoed	0	0	0
32.5 Vervaardiging van medische en tandheelkundige instrumenten en benodigdheden	0	0	0
32.50 Vervaardiging van medische en tandheelkundige instrumenten en benodigdheden	0	0	0
32.9 Industrie, n.e.g.	0	0	5
32.91 Vervaardiging van borstelwaren	0	0	0
32.99 Overige industrie, n.e.g.	0	0	5
33 Reparatie en installatie van machines en apparaten	0	0	3
33.1 Reparatie van producten van metaal, machines en apparaten	0	0	3
33.11 Reparatie van producten van metaal	0	0	0
33.12 Reparatie van machines	0	0	2

Faillissementsstatistiek in 2008

Faillissementsstatistiek, verdeling naar activiteit, klasse van tewerkstelling en per Gewest

Aantal ingeleide faillissementsdossiers in 2008 : Vlaams Gewest

Activiteit	Klasse van tewerkstelling						
	0 - 4	5 - 9	10 - 19	20 - 49	50 - 99	100 - 199	200 - 499
33.14 Reparatie van elektrische apparatuur	0	0	0	0	0	0	0
33.15 Reparatie en onderhoud van schepen	1	0	0	0	0	0	0
33.16 Reparatie en onderhoud van lucht- en ruimtevaartuigen	0	0	0	0	0	0	0
33.19 Reparatie van andere apparatuur	0	0	0	0	0	0	0
33.2 Installatie van industriële machines, toestellen en werktuigen	0	0	0	0	0	0	0
33.20 Installatie van industriële machines, toestellen en werktuigen	0	0	0	0	0	0	0
D Productie en distributie van elektriciteit, gas, stoom en gekoelde lucht	2	0	0	0	0	0	0
35 Productie en distributie van elektriciteit, gas, stoom en gekoelde lucht	2	0	0	0	0	0	0
35.1 Opwekking, transmissie en distributie van elektriciteit	0	0	0	0	0	0	0
35.11 Productie van elektriciteit	0	0	0	0	0	0	0
35.13 Distributie van elektriciteit	0	0	0	0	0	0	0
35.14 Handel in elektriciteit	0	0	0	0	0	0	0
35.2 Productie en distributie van gas	1	0	0	0	0	0	0
35.21 Productie van gas	1	0	0	0	0	0	0
35.3 Productie en distributie van stoom en gekoelde lucht	1	0	0	0	0	0	0
35.30 Productie en distributie van stoom en gekoelde lucht	1	0	0	0	0	0	0
E Distributie van water; afval- en afvalwaterbeheer en sanering	8	0	0	0	0	0	0
36 Wining, behandeling en distributie van water	0	0	0	0	0	0	0
36.0 Wining, behandeling en distributie van water	0	0	0	0	0	0	0
36.00 Wining, behandeling en distributie van water	0	0	0	0	0	0	0
37 Afvalwaterafvoer	1	0	0	0	0	0	0
37.0 Afvalwaterafvoer	1	0	0	0	0	0	0
37.00 Afvalwaterafvoer	1	0	0	0	0	0	0
38 Inzameling, verwerking en verwijdering van afval; terugwinning	7	0	0	0	0	0	0
38.1 Inzameling van afval	0	0	0	0	0	0	0
38.11 Inzameling van ongevaarlijk afval	0	0	0	0	0	0	0
38.12 Inzameling van gevaarlijk afval	0	0	0	0	0	0	0
38.2 Verwerking en verwijdering van afval	1	0	0	0	0	0	0
38.21 Verwerking en verwijdering van ongevaarlijk afval	1	0	0	0	0	0	0
38.22 Behandeling en verwijdering van gevaarlijk afval	0	0	0	0	0	0	0
38.3 Terugwinning	6	0	0	0	0	0	0
38.31 Sloop van wrakken	0	0	0	0	0	0	0
38.32 Terugwinning van gesorteerd materiaal	6	0	0	0	0	0	0

Faillissementsstatistiek, verdeling naar activiteit, klasse van tewerkstelling en per Gewest**Aantal ingeleide faillissementsdossiers in 2008 : Vlaams Gewest**

Activiteit	Klasse van tewerkstelling		Totaal
	500 - 999	1000 en meer	
33.14 Reparatie van elektrische apparatuur	0	0	0
33.15 Reparatie en onderhoud van schepen	0	0	1
33.16 Reparatie en onderhoud van lucht- en ruimtevaartuigen	0	0	0
33.19 Reparatie van andere apparatuur	0	0	0
33.2 Installatie van industriële machines, toestellen en werktuigen	0	0	0
33.20 Installatie van industriële machines, toestellen en werktuigen	0	0	0
D Productie en distributie van elektriciteit, gas, stoom en gekoelde lucht	0	0	2
35 Productie en distributie van elektriciteit, gas, stoom en gekoelde lucht	0	0	2
35.1 Opwekking, transmissie en distributie van elektriciteit	0	0	0
35.11 Productie van elektriciteit	0	0	0
35.13 Distributie van elektriciteit	0	0	0
35.14 Handel in elektriciteit	0	0	0
35.2 Productie en distributie van gas	0	0	1
35.21 Productie van gas	0	0	1
35.3 Productie en distributie van stoom en gekoelde lucht	0	0	1
35.30 Productie en distributie van stoom en gekoelde lucht	0	0	1
E Distributie van water; afval- en afvalwaterbeheer en sanering	0	0	8
36 Wining, behandeling en distributie van water	0	0	0
36.0 Wining, behandeling en distributie van water	0	0	0
36.00 Wining, behandeling en distributie van water	0	0	0
37 Afvalwaterafvoer	0	0	1
37.0 Afvalwaterafvoer	0	0	1
37.00 Afvalwaterafvoer	0	0	1
38 Inzameling, verwerking en verwijdering van afval; terugwinning	0	0	7
38.1 Inzameling van afval	0	0	0
38.11 Inzameling van ongevaarlijk afval	0	0	0
38.12 Inzameling van gevaarlijk afval	0	0	0
38.2 Verwerking en verwijdering van afval	0	0	1
38.21 Verwerking en verwijdering van ongevaarlijk afval	0	0	1
38.22 Behandeling en verwijdering van gevaarlijk afval	0	0	0
38.3 Terugwinning	0	0	6
38.31 Sloop van wrakken	0	0	0
38.32 Terugwinning van gesorteerd materiaal	0	0	6

Faillissementsstatistiek in 2008

Faillissementsstatistiek, verdeling naar activiteit, klasse van tewerkstelling en per Gewest

Aantal ingeleide faillissementsdossiers in 2008 : Vlaams Gewest

Activiteit	Klasse van tewerkstelling						
	0 - 4	5 - 9	10 - 19	20 - 49	50 - 99	100 - 199	200 - 499
F Bouwnijverheid	545	29	13	4	1	2	0
41 Bouw van gebouwen	145	11	2	1	1	1	0
41.1 Ontwikkeling van bouwprojecten	28	0	0	0	0	0	0
41.10 Ontwikkeling van bouwprojecten	28	0	0	0	0	0	0
41.2 Burgerlijke en utiliteitsbouw	117	11	2	1	1	1	0
41.20 Burgerlijke en utiliteitsbouw	117	11	2	1	1	1	0
42 Weg- en waterbouw	23	4	0	0	0	1	0
42.1 Bouw van wegen en spoorwegen	13	1	0	0	0	0	0
42.11 Bouw van autowegen en andere wegen	11	1	0	0	0	0	0
42.12 Bouw van boven- en ondergrondse spoorwegen	2	0	0	0	0	0	0
42.13 Bouw van bruggen en tunnels	0	0	0	0	0	0	0
42.2 Bouw van civieltechnische werken ten behoeve van nutsbedrijven	10	3	0	0	0	1	0
42.21 Bouw van civieltechnische werken voor vloeistoffen	8	2	0	0	0	0	0
42.22 Bouw van civieltechnische werken voor elektriciteit en telecommunicatie	2	1	0	0	0	1	0
42.9 Bouw van andere civieltechnische werken	0	0	0	0	0	0	0
42.91 Waterbouw	0	0	0	0	0	0	0
42.99 Bouw van andere civieltechnische werken, n.e.g.	0	0	0	0	0	0	0
43 Gespecialiseerde bouwwerkzaamheden	377	14	11	3	0	0	0
43.1 Slopen en bouwrijp maken van terreinen	26	0	2	0	0	0	0
43.11 Slopen	7	0	2	0	0	0	0
43.12 Bouwrijp maken van terreinen	18	0	0	0	0	0	0
43.13 Proefboren en boren	1	0	0	0	0	0	0
43.2 Elektrische installatie, loodgieterswerk en overige bouwinstallatie	75	5	1	1	0	0	0
43.21 Elektrische installatie	35	5	1	1	0	0	0
43.22 Loodgieterswerk, installatie van verwarming en klimaatregeling	27	0	0	0	0	0	0
43.29 Overige bouwinstallatie	13	0	0	0	0	0	0
43.3 Afwerking van gebouwen	169	6	7	1	0	0	0
43.31 Stukadoorswerk	36	2	2	1	0	0	0
43.32 Schrijnwerk	65	2	4	0	0	0	0
43.33 Vloerafwerking en behangen	28	1	0	0	0	0	0
43.34 Schilderen en glaszetten	30	1	1	0	0	0	0
43.39 Overige werkzaamheden in verband met de afwerking van gebouwen	10	0	0	0	0	0	0
43.9 Overige gespecialiseerde bouwactiviteiten	107	3	1	1	0	0	0
43.91 Dakwerkzaamheden	17	2	0	0	0	0	0
43.99 Overige gespecialiseerde bouwactiviteiten, n.e.g.	90	1	1	1	0	0	0

Faillissementsstatistiek, verdeling naar activiteit, klasse van tewerkstelling en per Gewest

Aantal ingeleide faillissementsdossiers in 2008 : Vlaams Gewest

Activiteit	Klasse van tewerkstelling		Totaal
	500 - 999	1000 en meer	
F Bouwnijverheid	0	0	594
41 Bouw van gebouwen	0	0	161
41.1 Ontwikkeling van bouwprojecten	0	0	28
41.10 Ontwikkeling van bouwprojecten	0	0	28
41.2 Burgerlijke en utiliteitsbouw	0	0	133
41.20 Burgerlijke en utiliteitsbouw	0	0	133
42 Weg- en waterbouw	0	0	28
42.1 Bouw van wegen en spoorwegen	0	0	14
42.11 Bouw van autowegen en andere wegen	0	0	12
42.12 Bouw van boven- en ondergrondse spoorwegen	0	0	2
42.13 Bouw van bruggen en tunnels	0	0	0
42.2 Bouw van civieltechnische werken ten behoeve van nutsbedrijven	0	0	14
42.21 Bouw van civieltechnische werken voor vloeistoffen	0	0	10
42.22 Bouw van civieltechnische werken voor elektriciteit en telecommunicatie	0	0	4
42.9 Bouw van andere civieltechnische werken	0	0	0
42.91 Waterbouw	0	0	0
42.99 Bouw van andere civieltechnische werken, n.e.g.	0	0	0
43 Gespecialiseerde bouwwerkzaamheden	0	0	405
43.1 Slopen en bouwrijp maken van terreinen	0	0	28
43.11 Slopen	0	0	9
43.12 Bouwrijp maken van terreinen	0	0	18
43.13 Proefboren en boren	0	0	1
43.2 Elektrische installatie, loodgieterswerk en overige bouwinstallatie	0	0	82
43.21 Elektrische installatie	0	0	42
43.22 Loodgieterswerk, installatie van verwarming en klimaatregeling	0	0	27
43.29 Overige bouwinstallatie	0	0	13
43.3 Afwerking van gebouwen	0	0	183
43.31 Stukadoorswerk	0	0	41
43.32 Schrijnwerk	0	0	71
43.33 Vloerafwerking en behangen	0	0	29
43.34 Schilderen en glaszetten	0	0	32
43.39 Overige werkzaamheden in verband met de afwerking van gebouwen	0	0	10
43.9 Overige gespecialiseerde bouwactiviteiten	0	0	112
43.91 Dakwerkzaamheden	0	0	19
43.99 Overige gespecialiseerde bouwactiviteiten, n.e.g.	0	0	93

Faillissementsstatistiek in 2008

Faillissementsstatistiek, verdeling naar activiteit, klasse van tewerkstelling en per Gewest

Aantal ingeleide faillissementsdossiers in 2008 : Vlaams Gewest

Activiteit	Klasse van tewerkstelling						
	0 - 4	5 - 9	10 - 19	20 - 49	50 - 99	100 - 199	200 - 499
G Groot- en detailhandel; reparatie van auto's en motorfietsen	1085	60	30	7	3	1	0
45 Groot- en detailhandel in en reparatie van auto's en motorfietsen	114	11	2	1	0	0	0
45.1 Handel in auto's	55	3	2	1	0	0	0
45.11 Handel in personenauto's en andere lichte auto's	55	3	2	1	0	0	0
45.19 Handel in andere auto's	0	0	0	0	0	0	0
45.2 Onderhoud en reparatie van auto's	31	8	0	0	0	0	0
45.20 Onderhoud en reparatie van auto's	31	8	0	0	0	0	0
45.3 Handel in delen en toebehoren van auto's	20	0	0	0	0	0	0
45.31 Groothandel in delen en toebehoren van auto's	1	0	0	0	0	0	0
45.32 Detailhandel in delen en toebehoren van auto's	19	0	0	0	0	0	0
45.4 Handel in en onderhoud en reparatie van motorfietsen en delen en toebehoren van motorfietsen	8	0	0	0	0	0	0
45.40 Handel in en onderhoud en reparatie van motorfietsen en delen en toebehoren van motorfietsen	8	0	0	0	0	0	0
46 Groothandel, met uitzondering van de handel in auto's en motorfietsen	455	24	14	5	2	1	0
46.1 Handelsbemiddeling	108	0	0	0	0	0	0
46.11 Handelsbemiddeling in landbouwproducten, levende dieren en textielgrondstoffen en halffabrikaten	0	0	0	0	0	0	0
46.12 Handelsbemiddeling in brandstoffen, ertsen, metalen en chemische producten	2	0	0	0	0	0	0
46.13 Handelsbemiddeling in hout en bouwmaterialen	6	0	0	0	0	0	0
46.14 Handelsbemiddeling in machines, apparaten en werktuigen voor de industrie en in schepen en luchtvaartuigen	7	0	0	0	0	0	0
46.15 Handelsbemiddeling in meubelen, huishoudelijke artikelen en ijzerwaren	12	0	0	0	0	0	0
46.16 Handelsbemiddeling in textiel, kleding, bont, schoeisel en lederwaren	10	0	0	0	0	0	0
46.17 Handelsbemiddeling in voedings- en genotmiddelen	9	0	0	0	0	0	0
46.18 Handelsbemiddeling gespecialiseerd in andere goederen	26	0	0	0	0	0	0
46.19 Handelsbemiddeling in goederen, algemeen assortiment	36	0	0	0	0	0	0
46.2 Groothandel in landbouwproducten en levende dieren	15	0	0	0	0	0	0
46.21 Groothandel in granen, ruwe tabak, zaden en diervoeders	3	0	0	0	0	0	0
46.22 Groothandel in bloemen en planten	4	0	0	0	0	0	0

Faillissementsstatistiek, verdeling naar activiteit, klasse van tewerkstelling en per Gewest**Aantal ingeleide faillissementsdossiers in 2008 : Vlaams Gewest**

	Activiteit	Klasse van tewerkstelling		Totaal
		500 - 999	1000 en meer	
G	Groot- en detailhandel; reparatie van auto's en motorfietsen	0	0	1186
45	Groot- en detailhandel in en reparatie van auto's en motorfietsen	0	0	128
45.1	Handel in auto's	0	0	61
45.11	Handel in personenauto's en andere lichte auto's	0	0	61
45.19	Handel in andere auto's	0	0	0
45.2	Onderhoud en reparatie van auto's	0	0	39
45.20	Onderhoud en reparatie van auto's	0	0	39
45.3	Handel in delen en toebehoren van auto's	0	0	20
45.31	Groothandel in delen en toebehoren van auto's	0	0	1
45.32	Detailhandel in delen en toebehoren van auto's	0	0	19
45.4	Handel in en onderhoud en reparatie van motorfietsen en delen en toebehoren van motorfietsen	0	0	8
45.40	Handel in en onderhoud en reparatie van motorfietsen en delen en toebehoren van motorfietsen	0	0	8
46	Groothandel, met uitzondering van de handel in auto's en motorfietsen	0	0	501
46.1	Handelsbemiddeling	0	0	108
46.11	Handelsbemiddeling in landbouwproducten, levende dieren en textielgrondstoffen en halffabrikaten	0	0	0
46.12	Handelsbemiddeling in brandstoffen, ertsen, metalen en chemische producten	0	0	2
46.13	Handelsbemiddeling in hout en bouwmaterialen	0	0	6
46.14	Handelsbemiddeling in machines, apparaten en werktuigen voor de industrie en in schepen en luchtvaartuigen	0	0	7
46.15	Handelsbemiddeling in meubelen, huishoudelijke artikelen en ijzerwaren	0	0	12
46.16	Handelsbemiddeling in textiel, kleding, bont, schoeisel en lederwaren	0	0	10
46.17	Handelsbemiddeling in voedings- en genotmiddelen	0	0	9
46.18	Handelsbemiddeling gespecialiseerd in andere goederen	0	0	26
46.19	Handelsbemiddeling in goederen, algemeen assortiment	0	0	36
46.2	Groothandel in landbouwproducten en levende dieren	0	0	15
46.21	Groothandel in granen, ruwe tabak, zaden en diervoeders	0	0	3
46.22	Groothandel in bloemen en planten	0	0	4

Faillissementsstatistiek in 2008

Faillissementsstatistiek, verdeling naar activiteit, klasse van tewerkstelling en per Gewest

Aantal ingeleide faillissementsdossiers in 2008 : Vlaams Gewest

Activiteit	Klasse van tewerkstelling						
	0 - 4	5 - 9	10 - 19	20 - 49	50 - 99	100 - 199	200 - 499
46.23 Groothandel in levende dieren	7	0	0	0	0	0	0
46.24 Groothandel in huiden, vellen en leer	1	0	0	0	0	0	0
46.3 Groothandel in voedings- en genotmiddelen	49	11	1	1	1	0	0
46.31 Groothandel in groenten en fruit	4	2	0	0	0	0	0
46.32 Groothandel in vlees en vleesproducten	5	3	1	0	1	0	0
46.33 Groothandel in zuivelproducten, eieren en spijsoïën en -vetten	3	1	0	0	0	0	0
46.34 Groothandel in dranken	8	3	0	0	0	0	0
46.35 Groothandel in tabaksproducten	2	0	0	0	0	0	0
46.36 Groothandel in suiker, chocolade en suikerwerk	1	1	0	0	0	0	0
46.37 Groothandel in koffie, thee, cacao en specerijen	3	0	0	0	0	0	0
46.38 Groothandel in andere voedingsmiddelen, met inbegrip van vis en schaal- en weekdieren	16	0	0	1	0	0	0
46.39 Niet-gespecialiseerde groothandel in voedings- en genotmiddelen	7	1	0	0	0	0	0
46.4 Groothandel in consumentenartikelen	147	4	7	1	0	0	0
46.41 Groothandel in textiel	18	1	1	0	0	0	0
46.42 Groothandel in kleding en schoeisel	24	0	0	0	0	0	0
46.43 Groothandel in elektrische huishoudelijke apparaten	12	0	1	0	0	0	0
46.44 Groothandel in porselein, glaswerk en reinigingsmiddelen	4	0	1	1	0	0	0
46.45 Groothandel in parfumerieën en cosmetica	10	0	0	0	0	0	0
46.46 Groothandel in farmaceutische producten	7	0	0	0	0	0	0
46.47 Groothandel in meubelen, vloerbedekking en verlichtingsbenodigdheden	18	0	2	0	0	0	0
46.48 Groothandel in uurwerken en sieraden	0	0	0	0	0	0	0
46.49 Groothandel in andere consumentenartikelen	54	3	2	0	0	0	0
46.5 Groothandel in informatie- en communicatieapparatuur	29	4	4	1	1	1	0
46.51 Groothandel in computers, randapparatuur en software	24	4	4	1	1	1	0
46.52 Groothandel in elektronische en telecommunicatieapparatuur en delen daarvan	5	0	0	0	0	0	0
46.6 Groothandel in andere machines en werktuigen en toebehoren	37	1	2	1	0	0	0
46.61 Groothandel in machines, werktuigen en toebehoren voor de landbouw	1	0	0	0	0	0	0
46.62 Groothandel in gereedschapswerktuigen	8	0	0	0	0	0	0

Faillissementsstatistiek, verdeling naar activiteit, klasse van tewerkstelling en per Gewest**Aantal ingeleide faillissementsdossiers in 2008 : Vlaams Gewest**

Activiteit	Klasse van tewerkstelling		Totaal
	500 - 999	1000 en meer	
46.23 Groothandel in levende dieren	0	0	7
46.24 Groothandel in huiden, vellen en leer	0	0	1
46.3 Groothandel in voedings- en genotmiddelen	0	0	63
46.31 Groothandel in groenten en fruit	0	0	6
46.32 Groothandel in vlees en vleesproducten	0	0	10
46.33 Groothandel in zuivelproducten, eieren en spijsoliën en -vetten	0	0	4
46.34 Groothandel in dranken	0	0	11
46.35 Groothandel in tabaksproducten	0	0	2
46.36 Groothandel in suiker, chocolade en suikerwerk	0	0	2
46.37 Groothandel in koffie, thee, cacao en specerijen	0	0	3
46.38 Groothandel in andere voedingsmiddelen, met inbegrip van vis en schaal- en weekdieren	0	0	17
46.39 Niet-gespecialiseerde groothandel in voedings- en genotmiddelen	0	0	8
46.4 Groothandel in consumentenartikelen	0	0	159
46.41 Groothandel in textiel	0	0	20
46.42 Groothandel in kleding en schoeisel	0	0	24
46.43 Groothandel in elektrische huishoudelijke apparaten	0	0	13
46.44 Groothandel in porselein, glaswerk en reinigingsmiddelen	0	0	6
46.45 Groothandel in parfumerieën en cosmetica	0	0	10
46.46 Groothandel in farmaceutische producten	0	0	7
46.47 Groothandel in meubelen, vloerbedekking en verlichtingsbenodigdheden	0	0	20
46.48 Groothandel in uurwerken en sieraden	0	0	0
46.49 Groothandel in andere consumentenartikelen	0	0	59
46.5 Groothandel in informatie- en communicatieapparatuur	0	0	40
46.51 Groothandel in computers, randapparatuur en software	0	0	35
46.52 Groothandel in elektronische en telecommunicatieapparatuur en delen daarvan	0	0	5
46.6 Groothandel in andere machines en werktuigen en toebehoren	0	0	41
46.61 Groothandel in machines, werktuigen en toebehoren voor de landbouw	0	0	1
46.62 Groothandel in gereedschapswerktuigen	0	0	8

Faillissementsstatistiek in 2008

Faillissementsstatistiek, verdeling naar activiteit, klasse van tewerkstelling en per Gewest

Aantal ingeleide faillissementsdossiers in 2008 : Vlaams Gewest

Activiteit	Klasse van tewerkstelling						
	0 - 4	5 - 9	10 - 19	20 - 49	50 - 99	100 - 199	200 - 499
46.63 Groothandel in machines voor de mijnbouw, de bouwnijverheid en de weg- en waterbouw	2	0	0	0	0	0	0
46.64 Groothandel in machines voor de textielindustrie en in naai- en breimachines	1	0	0	0	0	0	0
46.65 Groothandel in kantoormeubelen	2	0	0	0	0	0	0
46.66 Groothandel in andere kantoomachines en kantoorbenodigdheden	0	0	0	0	0	0	0
46.69 Groothandel in andere machines en werktuigen	23	1	2	1	0	0	0
46.7 Overige gespecialiseerde groothandel	51	2	0	1	0	0	0
46.71 Groothandel in vaste, vloeibare en gasvormige brandstoffen en aanverwante producten	6	0	0	0	0	0	0
46.72 Groothandel in metalen en metaalertsen	2	0	0	0	0	0	0
46.73 Groothandel in hout, bouwmaterialen en sanitair	18	1	0	0	0	0	0
46.74 Groothandel in ijzerwaren en in installatiemateriaal voor loodgieterswerk en verwarming	2	0	0	0	0	0	0
46.75 Groothandel in chemische producten	6	0	0	1	0	0	0
46.76 Groothandel in andere intermediaire producten	17	0	0	0	0	0	0
46.77 Groothandel in afval en schroot	0	1	0	0	0	0	0
46.9 Niet-gespecialiseerde groothandel	19	2	0	0	0	0	0
46.90 Niet-gespecialiseerde groothandel	19	2	0	0	0	0	0
47 Detailhandel, met uitzondering van de handel in auto's en motorfietsen	516	25	14	1	1	0	0
47.1 Detailhandel in niet-gespecialiseerde winkels	69	6	5	0	0	0	0
47.11 Detailhandel in niet-gespecialiseerde winkels waarbij voedings- en genotmiddelen overheersen	65	6	4	0	0	0	0
47.19 Overige detailhandel in niet-gespecialiseerde winkels	4	0	0	0	0	0	0
47.2 Detailhandel in voedings- en genotmiddelen in gespecialiseerde winkels	84	5	0	0	1	0	0
47.21 Detailhandel in groenten en fruit in gespecialiseerde winkels	10	1	0	0	0	0	0
47.22 Detailhandel in vlees en vleesproducten in gespecialiseerde winkels	22	3	0	0	1	0	0
47.23 Detailhandel in vis en schaal- en weekdieren in gespecialiseerde winkels	6	1	0	0	0	0	0
47.24 Detailhandel in brood, banketbakkerswerk en suikerwerk in gespecialiseerde winkels	24	0	0	0	0	0	0
47.25 Detailhandel in dranken in gespecialiseerde winkels	3	0	0	0	0	0	0
47.26 Detailhandel in tabaksproducten in gespecialiseerde winkels	4	0	0	0	0	0	0
47.29 Overige detailhandel in voedingsmiddelen in gespecialiseerde winkels	15	0	0	0	0	0	0
47.3 Detailhandel in motorbrandstoffen in gespecialiseerde winkels	19	0	0	0	0	0	0
47.30 Detailhandel in motorbrandstoffen in gespecialiseerde winkels	19	0	0	0	0	0	0

Faillissementsstatistiek, verdeling naar activiteit, klasse van tewerkstelling en per Gewest**Aantal ingeleide faillissementsdossiers in 2008 : Vlaams Gewest**

	Activiteit	Klasse van tewerkstelling		Totaal
		500 - 999	1000 en meer	
46.63	Groothandel in machines voor de mijnbouw, de bouwnijverheid en de weg- en waterbouw	0	0	2
46.64	Groothandel in machines voor de textielindustrie en in naai- en breimachines	0	0	1
46.65	Groothandel in kantoormeubelen	0	0	2
46.66	Groothandel in andere kantoor machines en kantoorbenodigdheden	0	0	0
46.69	Groothandel in andere machines en werktuigen	0	0	27
46.7	Overige gespecialiseerde groothandel	0	0	54
46.71	Groothandel in vaste, vloeibare en gasvormige brandstoffen en aanverwante producten	0	0	6
46.72	Groothandel in metalen en metaalertsen	0	0	2
46.73	Groothandel in hout, bouwmaterialen en sanitair	0	0	19
46.74	Groothandel in ijzerwaren en in installatiemateriaal voor loodgieterswerk en verwarming	0	0	2
46.75	Groothandel in chemische producten	0	0	7
46.76	Groothandel in andere intermediaire producten	0	0	17
46.77	Groothandel in afval en schroot	0	0	1
46.9	Niet-gespecialiseerde groothandel	0	0	21
46.90	Niet-gespecialiseerde groothandel	0	0	21
47	Detailhandel, met uitzondering van de handel in auto's en motorfietsen	0	0	557
47.1	Detailhandel in niet-gespecialiseerde winkels	0	0	80
47.11	Detailhandel in niet-gespecialiseerde winkels waarbij voedings- en genotmiddelen overheersen	0	0	75
47.19	Overige detailhandel in niet-gespecialiseerde winkels	0	0	4
47.2	Detailhandel in voedings- en genotmiddelen in gespecialiseerde winkels	0	0	90
47.21	Detailhandel in groenten en fruit in gespecialiseerde winkels	0	0	11
47.22	Detailhandel in vlees en vleesproducten in gespecialiseerde winkels	0	0	26
47.23	Detailhandel in vis en schaal- en weekdieren in gespecialiseerde winkels	0	0	7
47.24	Detailhandel in brood, banketbakkerswerk en suikerwerk in gespecialiseerde winkels	0	0	24
47.25	Detailhandel in dranken in gespecialiseerde winkels	0	0	3
47.26	Detailhandel in tabaksproducten in gespecialiseerde winkels	0	0	4
47.29	Overige detailhandel in voedingsmiddelen in gespecialiseerde winkels	0	0	15
47.3	Detailhandel in motorbrandstoffen in gespecialiseerde winkels	0	0	19
47.30	Detailhandel in motorbrandstoffen in gespecialiseerde winkels	0	0	19

Faillissementsstatistiek in 2008

Faillissementsstatistiek, verdeling naar activiteit, klasse van tewerkstelling en per Gewest

Aantal ingeleide faillissementsdossiers in 2008 : Vlaams Gewest

Activiteit	Klasse van tewerkstelling						
	0 - 4	5 - 9	10 - 19	20 - 49	50 - 99	100 - 199	200 - 499
47.4 Detailhandel in ICT-apparatuur in gespecialiseerde winkels	25	0	3	0	0	0	0
47.41 Detailhandel in computers, randapparatuur en software in gespecialiseerde winkels	17	0	2	0	0	0	0
47.42 Detailhandel in telecommunicatieapparatuur in gespecialiseerde winkels	0	0	0	0	0	0	0
47.43 Detailhandel in audio- en videoapparatuur in gespecialiseerde winkels	8	0	1	0	0	0	0
47.5 Detailhandel in andere consumentenartikelen in gespecialiseerde winkels	71	4	1	0	0	0	0
47.51 Detailhandel in textiel in gespecialiseerde winkels	20	1	0	0	0	0	0
47.52 Detailhandel in ijzerwaren, verf en glas in gespecialiseerde winkels	11	1	0	0	0	0	0
47.53 Detailhandel in tapijten en andere vloerbedekking en wandbekleding in gespecialiseerde winkels	10	2	0	0	0	0	0
47.54 Detailhandel in elektrische huishoudapparaten in gespecialiseerde winkels	4	0	0	0	0	0	0
47.59 Detailhandel in meubelen, verlichtingsbenodigdheden en andere huishoudelijke artikelen in gespecialiseerde winkels	26	0	1	0	0	0	0
47.6 Detailhandel in cultuur- en recreatieartikelen in gespecialiseerde winkels	24	0	0	0	0	0	0
47.61 Detailhandel in boeken in gespecialiseerde winkels	5	0	0	0	0	0	0
47.62 Detailhandel in kranten en kantoorbehoeften in gespecialiseerde winkels	17	0	0	0	0	0	0
47.63 Detailhandel in audio- en video-opnamen in gespecialiseerde winkels	1	0	0	0	0	0	0
47.64 Detailhandel in sportartikelen in gespecialiseerde winkels	1	0	0	0	0	0	0
47.65 Detailhandel in spellen en speelgoed in gespecialiseerde winkels	0	0	0	0	0	0	0
47.7 Detailhandel in andere artikelen in gespecialiseerde winkels	204	10	4	1	0	0	0
47.71 Detailhandel in kleding in gespecialiseerde winkels	90	6	2	0	0	0	0
47.72 Detailhandel in schoeisel en lederwaren in gespecialiseerde winkels	17	2	0	0	0	0	0
47.73 Apothekers in gespecialiseerde winkels	1	0	0	0	0	0	0
47.74 Detailhandel in medische en orthopedische artikelen in gespecialiseerde winkels	2	0	0	0	0	0	0
47.75 Detailhandel in cosmetica en toiletartikelen in gespecialiseerde winkels	3	0	0	0	0	0	0
47.76 Detailhandel in bloemen, planten, zaden, kunstmeststoffen, huisdieren en voer voor huisdieren in gespecialiseerde wi	3	0	0	0	0	0	0

Faillissementsstatistiek, verdeling naar activiteit, klasse van tewerkstelling en per Gewest**Aantal ingeleide faillissementsdossiers in 2008 : Vlaams Gewest**

	Activiteit	Klasse van tewerkstelling		Totaal
		500 - 999	1000 en meer	
47.4	Detailhandel in ICT-apparatuur in gespecialiseerde winkels	0	0	28
47.41	Detailhandel in computers, randapparatuur en software in gespecialiseerde winkels	0	0	19
47.42	Detailhandel in telecommunicatieapparatuur in gespecialiseerde winkels	0	0	0
47.43	Detailhandel in audio- en videoapparatuur in gespecialiseerde winkels	0	0	9
47.5	Detailhandel in andere consumentenartikelen in gespecialiseerde winkels	0	0	76
47.51	Detailhandel in textiel in gespecialiseerde winkels	0	0	21
47.52	Detailhandel in ijzerwaren, verf en glas in gespecialiseerde winkels	0	0	12
47.53	Detailhandel in tapijten en andere vloerbedekking en wandbekleding in gespecialiseerde winkels	0	0	12
47.54	Detailhandel in elektrische huishoudapparaten in gespecialiseerde winkels	0	0	4
47.59	Detailhandel in meubelen, verlichtingsbenodigdheden en andere huishoudelijke artikelen in gespecialiseerde winkels	0	0	27
47.6	Detailhandel in cultuur- en recreatieartikelen in gespecialiseerde winkels	0	0	24
47.61	Detailhandel in boeken in gespecialiseerde winkels	0	0	5
47.62	Detailhandel in kranten en kantoorbehoefden in gespecialiseerde winkels	0	0	17
47.63	Detailhandel in audio- en video-opnamen in gespecialiseerde winkels	0	0	1
47.64	Detailhandel in sportartikelen in gespecialiseerde winkels	0	0	1
47.65	Detailhandel in spellen en speelgoed in gespecialiseerde winkels	0	0	0
47.7	Detailhandel in andere artikelen in gespecialiseerde winkels	0	0	219
47.71	Detailhandel in kleding in gespecialiseerde winkels	0	0	98
47.72	Detailhandel in schoeisel en lederwaren in gespecialiseerde winkels	0	0	19
47.73	Apothekers in gespecialiseerde winkels	0	0	1
47.74	Detailhandel in medische en orthopedische artikelen in gespecialiseerde winkels	0	0	2
47.75	Detailhandel in cosmetica en toiletartikelen in gespecialiseerde winkels	0	0	3
47.76	Detailhandel in bloemen, planten, zaden, kunstmeststoffen, huisdieren en voer voor huisdieren in gespecialiseerde winkels	0	0	3

Faillissementsstatistiek in 2008

Faillissementsstatistiek, verdeling naar activiteit, klasse van tewerkstelling en per Gewest

Aantal ingeleide faillissementsdossiers in 2008 : Vlaams Gewest

Activiteit	Klasse van tewerkstelling						
	0 - 4	5 - 9	10 - 19	20 - 49	50 - 99	100 - 199	200 - 499
47.77 Detailhandel in uurwerken en sieraden in gespecialiseerde winkels	0	0	0	0	0	0	0
47.78 Overige detailhandel in nieuwe artikelen in gespecialiseerde winkels	83	2	2	1	0	0	0
47.79 Detailhandel in tweedehandsgoederen in winkels	5	0	0	0	0	0	0
47.8 Markt- en straathandel	15	0	0	0	0	0	0
47.81 Markt- en straathandel in voedings- en genotmiddelen	0	0	0	0	0	0	0
47.82 Markt- en straathandel in textiel, kleding en schoeisel	11	0	0	0	0	0	0
47.89 Markt- en straathandel in andere artikelen	4	0	0	0	0	0	0
47.9 Detailhandel, niet in winkels en exclusief markt- en straathandel	5	0	1	0	0	0	0
47.91 Detailhandel via postorderbedrijven of via internet	2	0	0	0	0	0	0
47.99 Overige detailhandel, niet in winkels en exclusief markt- en straathandel	3	0	1	0	0	0	0
H Vervoer en opslag	204	12	13	7	1	1	0
49 Vervoer te land en vervoer via pijpleidingen	114	7	8	4	1	1	0
49.2 Goederenvervoer per spoor	0	0	0	0	0	0	0
49.20 Goederenvervoer per spoor	0	0	0	0	0	0	0
49.3 Overig personenvervoer te land	22	3	0	0	0	0	0
49.31 Personenvervoer te land binnen steden of voorsteden	0	1	0	0	0	0	0
49.32 Exploitatie van taxi's	16	2	0	0	0	0	0
49.39 Overig personenvervoer te land, n.e.g.	6	0	0	0	0	0	0
49.4 Goederenvervoer over de weg en verhuisbedrijven	91	4	8	4	1	1	0
49.41 Goederenvervoer over de weg	91	4	8	4	1	1	0
49.42 Verhuisbedrijven	0	0	0	0	0	0	0
49.5 Vervoer via pijpleidingen	1	0	0	0	0	0	0
49.50 Vervoer via pijpleidingen	1	0	0	0	0	0	0
50 Vervoer over water	2	0	1	0	0	0	0
50.1 Zee- en kustvaart, personenvervoer	0	0	0	0	0	0	0
50.10 Zee- en kustvaart, personenvervoer	0	0	0	0	0	0	0
50.2 Zee- en kustvaart, goederenvervoer	1	0	1	0	0	0	0
50.20 Zee- en kustvaart, goederenvervoer	1	0	1	0	0	0	0
50.3 Binnenvaart, personenvervoer	1	0	0	0	0	0	0
50.30 Binnenvaart, personenvervoer	1	0	0	0	0	0	0
50.4 Binnenvaart, goederenvervoer	0	0	0	0	0	0	0
50.40 Binnenvaart, goederenvervoer	0	0	0	0	0	0	0
51 Luchtvaart	5	0	0	0	0	0	0
51.1 Personenvervoer door de lucht	3	0	0	0	0	0	0

Faillissementsstatistiek, verdeling naar activiteit, klasse van tewerkstelling en per Gewest**Aantal ingeleide faillissementsdossiers in 2008 : Vlaams Gewest**

	Activiteit	Klasse van tewerkstelling		Totaal
		500 - 999	1000 en meer	
47.77	Detailhandel in uurwerken en sieraden in gespecialiseerde winkels	0	0	0
47.78	Overige detailhandel in nieuwe artikelen in gespecialiseerde winkels	0	0	88
47.79	Detailhandel in tweedehandsgoederen in winkels	0	0	5
47.8	Markt- en straathandel	0	0	15
47.81	Markt- en straathandel in voedings- en genotmiddelen	0	0	0
47.82	Markt- en straathandel in textiel, kleding en schoeisel	0	0	11
47.89	Markt- en straathandel in andere artikelen	0	0	4
47.9	Detailhandel, niet in winkels en exclusief markt- en straathandel	0	0	6
47.91	Detailhandel via postorderbedrijven of via internet	0	0	2
47.99	Overige detailhandel, niet in winkels en exclusief markt- en straathandel	0	0	4
H	Vervoer en opslag	0	0	238
49	Vervoer te land en vervoer via pijpleidingen	0	0	135
49.2	Goederenvervoer per spoor	0	0	0
49.20	Goederenvervoer per spoor	0	0	0
49.3	Overig personenvervoer te land	0	0	25
49.31	Personenvervoer te land binnen steden of voorsteden	0	0	1
49.32	Exploitatie van taxi's	0	0	18
49.39	Overig personenvervoer te land, n.e.g.	0	0	6
49.4	Goederenvervoer over de weg en verhuisbedrijven	0	0	109
49.41	Goederenvervoer over de weg	0	0	109
49.42	Verhuisbedrijven	0	0	0
49.5	Vervoer via pijpleidingen	0	0	1
49.50	Vervoer via pijpleidingen	0	0	1
50	Vervoer over water	0	0	3
50.1	Zee- en kustvaart, personenvervoer	0	0	0
50.10	Zee- en kustvaart, personenvervoer	0	0	0
50.2	Zee- en kustvaart, goederenvervoer	0	0	2
50.20	Zee- en kustvaart, goederenvervoer	0	0	2
50.3	Binnenvaart, personenvervoer	0	0	1
50.30	Binnenvaart, personenvervoer	0	0	1
50.4	Binnenvaart, goederenvervoer	0	0	0
50.40	Binnenvaart, goederenvervoer	0	0	0
51	Luchtvaart	0	0	5
51.1	Personenvervoer door de lucht	0	0	3

Faillissementsstatistiek in 2008

Faillissementsstatistiek, verdeling naar activiteit, klasse van tewerkstelling en per Gewest

Aantal ingeleide faillissementsdossiers in 2008 : Vlaams Gewest

Activiteit		Klasse van tewerkstelling						
		0 - 4	5 - 9	10 - 19	20 - 49	50 - 99	100 - 199	200 - 499
51.10	Personenvervoer door de lucht	3	0	0	0	0	0	0
51.2	Goederenvervoer door de lucht; ruimtevaart	2	0	0	0	0	0	0
51.21	Goederenvervoer door de lucht	2	0	0	0	0	0	0
51.22	Ruimtevaart	0	0	0	0	0	0	0
52	Opslag en vervoerondersteunende activiteiten	29	3	2	3	0	0	0
52.1	Opslag	9	0	0	0	0	0	0
52.10	Opslag	9	0	0	0	0	0	0
52.2	Vervoerondersteunende activiteiten	20	3	2	3	0	0	0
52.21	Diensten in verband met vervoer te land	2	0	0	0	0	0	0
52.22	Diensten in verband met vervoer over water	3	0	1	1	0	0	0
52.23	Diensten in verband met de luchtvaart	1	0	0	0	0	0	0
52.24	Vrachtbehandeling	5	1	0	2	0	0	0
52.29	Overige vervoerondersteunende activiteiten	9	2	1	0	0	0	0
53	Posterijen en koeriers	54	2	2	0	0	0	0
53.1	Postdiensten in het kader van de universeledienstverplichting	1	0	0	0	0	0	0
53.10	Postdiensten in het kader van de universeledienstverplichting	1	0	0	0	0	0	0
53.2	Overige posterijen en koeriers	53	2	2	0	0	0	0
53.20	Overige posterijen en koeriers	53	2	2	0	0	0	0
I	Verschaffen van accommodatie en maaltijden	762	51	12	8	1	0	1
55	Verschaffen van accommodatie	12	1	1	4	0	0	1
55.1	Hotels en dergelijke accommodatie	11	1	1	4	0	0	1
55.10	Hotels en dergelijke accommodatie	11	1	1	4	0	0	1
55.2	Vakantieverblijven en andere accommodatie voor kort verblijf	0	0	0	0	0	0	0
55.20	Vakantieverblijven en andere accommodatie voor kort verblijf	0	0	0	0	0	0	0
55.3	Kampeert- en caravanterreinen	1	0	0	0	0	0	0
55.30	Kampeert- en caravanterreinen	1	0	0	0	0	0	0
55.9	Overige accommodatie	0	0	0	0	0	0	0
55.90	Overige accommodatie	0	0	0	0	0	0	0
56	Eet- en drinkgelegenheden	750	50	11	4	1	0	0
56.1	Restaurants en mobiele eetgelegenheden	442	34	5	3	0	0	0
56.10	Restaurants en mobiele eetgelegenheden	442	34	5	3	0	0	0
56.2	Catering en overige eetgelegenheden	15	3	0	0	0	0	0
56.21	Catering	14	3	0	0	0	0	0
56.29	Overige eetgelegenheden	1	0	0	0	0	0	0
56.3	Drinkgelegenheden	293	13	6	1	1	0	0
56.30	Drinkgelegenheden	293	13	6	1	1	0	0

Faillissementsstatistiek, verdeling naar activiteit, klasse van tewerkstelling en per Gewest**Aantal ingeleide faillissementsdossiers in 2008 : Vlaams Gewest**

Activiteit	Klasse van tewerkstelling		Totaal
	500 - 999	1000 en meer	
51.10 Personenvervoer door de lucht	0	0	3
51.2 Goederenvervoer door de lucht; ruimtevaart	0	0	2
51.21 Goederenvervoer door de lucht	0	0	2
51.22 Ruimtevaart	0	0	0
52 Opslag en vervoerondersteunende activiteiten	0	0	37
52.1 Opslag	0	0	9
52.10 Opslag	0	0	9
52.2 Vervoerondersteunende activiteiten	0	0	28
52.21 Diensten in verband met vervoer te land	0	0	2
52.22 Diensten in verband met vervoer over water	0	0	5
52.23 Diensten in verband met de luchtvaart	0	0	1
52.24 Vrachtbehandeling	0	0	8
52.29 Overige vervoerondersteunende activiteiten	0	0	12
53 Posterijen en koeriers	0	0	58
53.1 Postdiensten in het kader van de universeledienstverplichting	0	0	1
53.10 Postdiensten in het kader van de universeledienstverplichting	0	0	1
53.2 Overige posterijen en koeriers	0	0	57
53.20 Overige posterijen en koeriers	0	0	57
I Verschaffen van accommodatie en maaltijden	0	0	835
55 Verschaffen van accommodatie	0	0	19
55.1 Hotels en dergelijke accommodatie	0	0	18
55.10 Hotels en dergelijke accommodatie	0	0	18
55.2 Vakantieverblijven en andere accommodatie voor kort verblijf	0	0	0
55.20 Vakantieverblijven en andere accommodatie voor kort verblijf	0	0	0
55.3 Kampeer- en caravanterreinen	0	0	1
55.30 Kampeer- en caravanterreinen	0	0	1
55.9 Overige accommodatie	0	0	0
55.90 Overige accommodatie	0	0	0
56 Eet- en drinkgelegenheden	0	0	816
56.1 Restaurants en mobiele eetgelegenheden	0	0	484
56.10 Restaurants en mobiele eetgelegenheden	0	0	484
56.2 Catering en overige eetgelegenheden	0	0	18
56.21 Catering	0	0	17
56.29 Overige eetgelegenheden	0	0	1
56.3 Drinkgelegenheden	0	0	314
56.30 Drinkgelegenheden	0	0	314

Faillissementsstatistiek in 2008

Faillissementsstatistiek, verdeling naar activiteit, klasse van tewerkstelling en per Gewest

Aantal ingeleide faillissementsdossiers in 2008 : Vlaams Gewest

Activiteit		Klasse van tewerkstelling						
		0 - 4	5 - 9	10 - 19	20 - 49	50 - 99	100 - 199	200 - 499
J	Informatie en communicatie	113	1	3	0	0	0	0
58	Uitgeverijen	14	0	0	0	0	0	0
58.1	Uitgeverijen van boeken en tijdschriften; overige uitgeverijen	11	0	0	0	0	0	0
58.11	Uitgeverijen van boeken	3	0	0	0	0	0	0
58.12	Uitgeverijen van adresboeken en mailinglijsten	1	0	0	0	0	0	0
58.13	Uitgeverijen van kranten	1	0	0	0	0	0	0
58.14	Uitgeverijen van tijdschriften	2	0	0	0	0	0	0
58.19	Overige uitgeverijen	4	0	0	0	0	0	0
58.2	Uitgeverijen van software	3	0	0	0	0	0	0
58.29	Overige uitgeverijen van software	3	0	0	0	0	0	0
59	Productie van films en video- en televisieprogramma's, maken van geluidsopnamen en uitgeverijen van muziekopnamen	13	0	0	0	0	0	0
59.1	Activiteiten in verband met films en video- en televisieprogramma's	7	0	0	0	0	0	0
59.11	Productie van films en video- en televisieprogramma's	5	0	0	0	0	0	0
59.12	Activiteiten in verband met films en video- en televisieprogramma's na de productie	2	0	0	0	0	0	0
59.13	Distributie van films en video- en televisieprogramma's	0	0	0	0	0	0	0
59.14	Vertoning van films	0	0	0	0	0	0	0
59.2	Maken van geluidsopnamen en uitgeverijen van muziekopnamen	6	0	0	0	0	0	0
59.20	Maken van geluidsopnamen en uitgeverijen van muziekopnamen	6	0	0	0	0	0	0
60	Uitzending van radio- en televisieprogramma's, abonneetelevisie	5	0	0	0	0	0	0
60.1	Uitzenden van radioprogramma's	1	0	0	0	0	0	0
60.10	Uitzenden van radioprogramma's	1	0	0	0	0	0	0
60.2	Uitzenden van televisieprogramma's, abonneetelevisie	4	0	0	0	0	0	0
60.20	Uitzenden van televisieprogramma's, abonneetelevisie	4	0	0	0	0	0	0
61	Telecommunicatie	24	0	0	0	0	0	0
61.1	Draadgebonden telecommunicatie	7	0	0	0	0	0	0
61.10	Draadgebonden telecommunicatie	7	0	0	0	0	0	0
61.2	Draadloze telecommunicatie	12	0	0	0	0	0	0
61.20	Draadloze telecommunicatie	12	0	0	0	0	0	0
61.3	Telecommunicatie via satelliet	0	0	0	0	0	0	0
61.30	Telecommunicatie via satelliet	0	0	0	0	0	0	0
61.9	Overige telecommunicatie	5	0	0	0	0	0	0
61.90	Overige telecommunicatie	5	0	0	0	0	0	0
62	Computerprogrammering, consultancy en aanverwante activiteiten	52	1	3	0	0	0	0
62.0	Computerprogrammering, consultancy en aanverwante activiteiten	52	1	3	0	0	0	0
62.01	Schrijven van computerprogramma's	12	1	1	0	0	0	0
62.02	Computerconsultancy-activiteiten	27	0	2	0	0	0	0
62.03	Beheer van computerfaciliteiten	2	0	0	0	0	0	0

Faillissementsstatistiek, verdeling naar activiteit, klasse van tewerkstelling en per Gewest**Aantal ingeleide faillissementsdossiers in 2008 : Vlaams Gewest**

Activiteit	Klasse van tewerkstelling		Totaal
	500 - 999	1000 en meer	
J Informatie en communicatie	0	0	117
58 Uitgeverijen	0	0	14
58.1 Uitgeverijen van boeken en tijdschriften; overige uitgeverijen	0	0	11
58.11 Uitgeverijen van boeken	0	0	3
58.12 Uitgeverijen van adresboeken en mailinglijsten	0	0	1
58.13 Uitgeverijen van kranten	0	0	1
58.14 Uitgeverijen van tijdschriften	0	0	2
58.19 Overige uitgeverijen	0	0	4
58.2 Uitgeverijen van software	0	0	3
58.29 Overige uitgeverijen van software	0	0	3
59 Productie van films en video- en televisieprogramma's, maken van geluidsopnamen en uitgeverijen van muziekopnamen	0	0	13
59.1 Activiteiten in verband met films en video- en televisieprogramma's	0	0	7
59.11 Productie van films en video- en televisieprogramma's	0	0	5
59.12 Activiteiten in verband met films en video- en televisieprogramma's na de productie	0	0	2
59.13 Distributie van films en video- en televisieprogramma's	0	0	0
59.14 Vertoning van films	0	0	0
59.2 Maken van geluidsopnamen en uitgeverijen van muziekopnamen	0	0	6
59.20 Maken van geluidsopnamen en uitgeverijen van muziekopnamen	0	0	6
60 Uitzending van radio- en televisieprogramma's, abonneetelevisie	0	0	5
60.1 Uitzenden van radioprogramma's	0	0	1
60.10 Uitzenden van radioprogramma's	0	0	1
60.2 Uitzenden van televisieprogramma's, abonneetelevisie	0	0	4
60.20 Uitzenden van televisieprogramma's, abonneetelevisie	0	0	4
61 Telecommunicatie	0	0	24
61.1 Draadgebonden telecommunicatie	0	0	7
61.10 Draadgebonden telecommunicatie	0	0	7
61.2 Draadloze telecommunicatie	0	0	12
61.20 Draadloze telecommunicatie	0	0	12
61.3 Telecommunicatie via satelliet	0	0	0
61.30 Telecommunicatie via satelliet	0	0	0
61.9 Overige telecommunicatie	0	0	5
61.90 Overige telecommunicatie	0	0	5
62 Computerprogrammering, consultancy en aanverwante activiteiten	0	0	56
62.0 Computerprogrammering, consultancy en aanverwante activiteiten	0	0	56
62.01 Schrijven van computerprogramma's	0	0	14
62.02 Computerconsultancy-activiteiten	0	0	29
62.03 Beheer van computerfaciliteiten	0	0	2

Faillissementsstatistiek in 2008

Faillissementsstatistiek, verdeling naar activiteit, klasse van tewerkstelling en per Gewest

Aantal ingeleide faillissementsdossiers in 2008 : Vlaams Gewest

Activiteit	Klasse van tewerkstelling						
	0 - 4	5 - 9	10 - 19	20 - 49	50 - 99	100 - 199	200 - 499
62.09 Overige diensten op het gebied van informatietechnologie en computer	11	0	0	0	0	0	0
63 Dienstverlenende activiteiten op het gebied van informatie	5	0	0	0	0	0	0
63.1 Gegevensverwerking, webhosting en aanverwante activiteiten; webportalen	3	0	0	0	0	0	0
63.11 Gegevensverwerking, webhosting en aanverwante activiteiten	3	0	0	0	0	0	0
63.12 Webportalen	0	0	0	0	0	0	0
63.9 Overige dienstverlenende activiteiten op het gebied van informatie	2	0	0	0	0	0	0
63.91 Persagentschappen	1	0	0	0	0	0	0
63.99 Overige dienstverlenende activiteiten op het gebied van informatie, n.e.g.	1	0	0	0	0	0	0
K Financiële activiteiten en verzekeringen	72	1	1	0	0	0	0
64 Financiële dienstverlening, exclusief verzekeringen en pensioenfondsen	45	1	1	0	0	0	0
64.1 Geldscheppende financiële instellingen	1	0	0	0	0	0	0
64.19 Overige geldscheppende financiële instellingen	1	0	0	0	0	0	0
64.2 Holdings	29	1	1	0	0	0	0
64.20 Holdings	29	1	1	0	0	0	0
64.3 Beleggingstruists en -fondsen en vergelijkbare financiële instellingen	1	0	0	0	0	0	0
64.30 Beleggingstruists en -fondsen en vergelijkbare financiële instellingen	1	0	0	0	0	0	0
64.9 Overige financiële dienstverlening/exclusief verzekeringen en pensioenfondsen	14	0	0	0	0	0	0
64.91 Financiële lease	0	0	0	0	0	0	0
64.92 Overige kredietverstrekking	3	0	0	0	0	0	0
64.99 Overige financiële dienstverlening/exclusief verzekeringen en pensioenfondsen, n.e.g.	11	0	0	0	0	0	0
65 Verzekeringen en pensioenfondsen, exclusief verplichte sociale verzekeringen	0	0	0	0	0	0	0
65.1 Verzekeringen	0	0	0	0	0	0	0
65.11 Levensverzekeringen	0	0	0	0	0	0	0
65.12 Levensverzekeringen	0	0	0	0	0	0	0
66 Ondersteunende activiteiten voor verzekeringen en pensioenfondsen	27	0	0	0	0	0	0
66.1 Ondersteunende activiteiten in verband met financiële diensten, exclusief verzekeringen en pensioenfondsen	2	0	0	0	0	0	0
66.11 Beheer van financiële markten	0	0	0	0	0	0	0
66.12 Effecten- en goederenhandel	0	0	0	0	0	0	0
66.19 Overige ondersteunende activiteiten in verband met financiële diensten, exclusief verzekeringen en pensioenfondsen	2	0	0	0	0	0	0
66.2 Ondersteunende activiteiten in verband met verzekeringen en pensioenfondsen	25	0	0	0	0	0	0
66.21 Risicoanalisten en schadetakateurs	0	0	0	0	0	0	0
66.22 Verzekeringsagenten en -makelaars	23	0	0	0	0	0	0
66.29 Overige ondersteunende activiteiten in verband met verzekeringen en pensioenfondsen	2	0	0	0	0	0	0

Faillissementsstatistiek, verdeling naar activiteit, klasse van tewerkstelling en per Gewest**Aantal ingeleide faillissementsdossiers in 2008 : Vlaams Gewest**

	Activiteit	Klasse van tewerkstelling		Totaal
		500 - 999	1000 en meer	
62.09	Overige diensten op het gebied van informatietechnologie en computer	0	0	11
63	Dienstverlenende activiteiten op het gebied van informatie	0	0	5
63.1	Gegevensverwerking, webhosting en aanverwante activiteiten; webportalen	0	0	3
63.11	Gegevensverwerking, webhosting en aanverwante activiteiten	0	0	3
63.12	Webportalen	0	0	0
63.9	Overige dienstverlenende activiteiten op het gebied van informatie	0	0	2
63.91	Persagentschappen	0	0	1
63.99	Overige dienstverlenende activiteiten op het gebied van informatie, n.e.g.	0	0	1
K	Financiële activiteiten en verzekeringen	0	0	74
64	Financiële dienstverlening, exclusief verzekeringen en pensioenfondsen	0	0	47
64.1	Geldscheppende financiële instellingen	0	0	1
64.19	Overige geldscheppende financiële instellingen	0	0	1
64.2	Holdings	0	0	31
64.20	Holdings	0	0	31
64.3	Beleggingstruists en -fondsen en vergelijkbare financiële instellingen	0	0	1
64.30	Beleggingstruists en -fondsen en vergelijkbare financiële instellingen	0	0	1
64.9	Overige financiële dienstverlening/exclusief verzekeringen en pensioenfondsen	0	0	14
64.91	Financiële lease	0	0	0
64.92	Overige kredietverstrekking	0	0	3
64.99	Overige financiële dienstverlening/exclusief verzekeringen en pensioenfondsen, n.e.g.	0	0	11
65	Verzekeringen en pensioenfondsen, exclusief verplichte sociale verzekeringen	0	0	0
65.1	Verzekeringen	0	0	0
65.11	Levensverzekeringen	0	0	0
65.12	Levensverzekeringen	0	0	0
66	Ondersteunende activiteiten voor verzekeringen en pensioenfondsen	0	0	27
66.1	Ondersteunende activiteiten in verband met financiële diensten, exclusief verzekeringen en pensioenfondsen	0	0	2
66.11	Beheer van financiële markten	0	0	0
66.12	Effecten- en goederenhandel	0	0	0
66.19	Overige ondersteunende activiteiten in verband met financiële diensten, exclusief verzekeringen en pensioenfondsen	0	0	2
66.2	Ondersteunende activiteiten in verband met verzekeringen en pensioenfondsen	0	0	25
66.21	Risicoanalisten en schadetaxateurs	0	0	0
66.22	Verzekeringsagenten en -makelaars	0	0	23
66.29	Overige ondersteunende activiteiten in verband met verzekeringen en pensioenfondsen	0	0	2

Faillissementsstatistiek in 2008

Faillissementsstatistiek, verdeling naar activiteit, klasse van tewerkstelling en per Gewest

Aantal ingeleide faillissementsdossiers in 2008 : Vlaams Gewest

Activiteit	Klasse van tewerkstelling						
	0 - 4	5 - 9	10 - 19	20 - 49	50 - 99	100 - 199	200 - 499
66.3 Vermogensbeheer	0	0	0	0	0	0	0
66.30 Vermogensbeheer	0	0	0	0	0	0	0
L Exploitatie van en handel in onroerend goed	95	5	2	1	0	0	0
68 Exploitatie van en handel in onroerend goed	95	5	2	1	0	0	0
68.1 Handel in eigen onroerend goed	22	2	1	0	0	0	0
68.10 Handel in eigen onroerend goed	22	2	1	0	0	0	0
68.2 Verhuur en exploitatie van eigen of geleased onroerend goed	19	0	0	1	0	0	0
68.20 Verhuur en exploitatie van eigen of geleased onroerend goed	19	0	0	1	0	0	0
68.3 Bemiddeling in en beheer van onroerend goed voor een vast bedrag of op contractbasis	54	3	1	0	0	0	0
68.31 Bemiddeling in onroerend goed	47	2	1	0	0	0	0
68.32 Beheer van onroerend goed voor een vast bedrag of op contractbasis	7	1	0	0	0	0	0
M Vrije beroepen en wetenschappelijke en technische activiteiten	256	9	5	4	0	1	0
69 Rechtskundige en boekhoudkundige dienstverlening	20	1	0	0	0	0	0
69.1 Rechtskundige dienstverlening	3	1	0	0	0	0	0
69.10 Rechtskundige dienstverlening	3	1	0	0	0	0	0
69.2 Accountants, boekhouders en belastingconsulenten	17	0	0	0	0	0	0
69.20 Accountants, boekhouders en belastingconsulenten	17	0	0	0	0	0	0
70 Activiteiten van hoofdkantoren; adviesbureaus op het gebied van bedrijfsbeheer	117	4	1	0	0	0	0
70.1 Activiteiten van hoofdkantoren	7	0	0	0	0	0	0
70.10 Activiteiten van hoofdkantoren	7	0	0	0	0	0	0
70.2 Adviesbureaus op het gebied van bedrijfsbeheer	110	4	1	0	0	0	0
70.21 Adviesbureaus op het gebied van public relations en communicatie	2	0	0	0	0	0	0
70.22 Overige adviesbureaus op het gebied van bedrijfsbeheer; adviesbureaus op het gebied van bedrijfsvoering	108	4	1	0	0	0	0
71 Architecten en ingenieurs; technische testen en toetsen	43	3	1	2	0	0	0
71.1 Architecten, ingenieurs en aanverwante technische adviseurs	39	3	0	0	0	0	0
71.11 Architecten	9	0	0	0	0	0	0
71.12 Ingenieurs en aanverwante technische adviseurs	30	3	0	0	0	0	0
71.2 Technische testen en toetsen	4	0	1	2	0	0	0
71.20 Technische testen en toetsen	4	0	1	2	0	0	0
72 Speur- en ontwikkelingswerk op wetenschappelijk gebied	0	0	0	0	0	0	0
72.1 Speur- en ontwikkelingswerk op natuurwetenschappelijk gebied	0	0	0	0	0	0	0
72.11 Speur- en ontwikkelingswerk op biotechnologisch gebied	0	0	0	0	0	0	0
72.19 Overig speur- en ontwikkelingswerk op natuurwetenschappelijk gebied	0	0	0	0	0	0	0
72.2 Speur- en ontwikkelingswerk op het gebied van de maatschappij- en geesteswetenschappen	0	0	0	0	0	0	0
72.20 Speur- en ontwikkelingswerk op het gebied van de maatschappij- en geesteswetenschappen	0	0	0	0	0	0	0

Faillissementsstatistiek, verdeling naar activiteit, klasse van tewerkstelling en per Gewest**Aantal ingeleide faillissementsdossiers in 2008 : Vlaams Gewest**

Activiteit	Klasse van tewerkstelling		Totaal
	500 - 999	1000 en meer	
66.3 Vermogensbeheer	0	0	0
66.30 Vermogensbeheer	0	0	0
L Exploitatie van en handel in onroerend goed	0	0	103
68 Exploitatie van en handel in onroerend goed	0	0	103
68.1 Handel in eigen onroerend goed	0	0	25
68.10 Handel in eigen onroerend goed	0	0	25
68.2 Verhuur en exploitatie van eigen of geleased onroerend goed	0	0	20
68.20 Verhuur en exploitatie van eigen of geleased onroerend goed	0	0	20
68.3 Bemiddeling in en beheer van onroerend goed voor een vast bedrag of op contractbasis	0	0	58
68.31 Bemiddeling in onroerend goed	0	0	50
68.32 Beheer van onroerend goed voor een vast bedrag of op contractbasis	0	0	8
M Vrije beroepen en wetenschappelijke en technische activiteiten	0	0	275
69 Rechtskundige en boekhoudkundige dienstverlening	0	0	21
69.1 Rechtskundige dienstverlening	0	0	4
69.10 Rechtskundige dienstverlening	0	0	4
69.2 Accountants, boekhouders en belastingconsulenten	0	0	17
69.20 Accountants, boekhouders en belastingconsulenten	0	0	17
70 Activiteiten van hoofdkantoren; adviesbureaus op het gebied van bedrijfsbeheer	0	0	122
70.1 Activiteiten van hoofdkantoren	0	0	7
70.10 Activiteiten van hoofdkantoren	0	0	7
70.2 Adviesbureaus op het gebied van bedrijfsbeheer	0	0	115
70.21 Adviesbureaus op het gebied van public relations en communicatie	0	0	2
70.22 Overige adviesbureaus op het gebied van bedrijfsbeheer; adviesbureaus op het gebied van bedrijfsvoering	0	0	113
71 Architecten en ingenieurs; technische testen en toetsen	0	0	49
71.1 Architecten, ingenieurs en aanverwante technische adviseurs	0	0	42
71.11 Architecten	0	0	9
71.12 Ingenieurs en aanverwante technische adviseurs	0	0	33
71.2 Technische testen en toetsen	0	0	7
71.20 Technische testen en toetsen	0	0	7
72 Speur- en ontwikkelingswerk op wetenschappelijk gebied	0	0	0
72.1 Speur- en ontwikkelingswerk op natuurwetenschappelijk gebied	0	0	0
72.11 Speur- en ontwikkelingswerk op biotechnologisch gebied	0	0	0
72.19 Overig speur- en ontwikkelingswerk op natuurwetenschappelijk gebied	0	0	0
72.2 Speur- en ontwikkelingswerk op het gebied van de maatschappij- en geesteswetenschappen	0	0	0
72.20 Speur- en ontwikkelingswerk op het gebied van de maatschappij- en geesteswetenschappen	0	0	0

Faillissementsstatistiek in 2008

Faillissementsstatistiek, verdeling naar activiteit, klasse van tewerkstelling en per Gewest

Aantal ingeleide faillissementsdossiers in 2008 : Vlaams Gewest

Activiteit		Klasse van tewerkstelling						
		0 - 4	5 - 9	10 - 19	20 - 49	50 - 99	100 - 199	200 - 499
73	Reclamewezen en marktonderzoek	59	1	3	2	0	0	0
73.1	Reclamewezen	42	1	3	1	0	0	0
73.11	Reclamebureaus	42	1	3	1	0	0	0
73.12	Mediarepresentatie	0	0	0	0	0	0	0
73.2	Markt- en opinieonderzoekbureaus	17	0	0	1	0	0	0
73.20	Markt- en opinieonderzoekbureaus	17	0	0	1	0	0	0
74	Overige vrije beroepen en overige wetenschappelijke en technische activiteiten	16	0	0	0	0	1	0
74.1	Gespecialiseerde designers	2	0	0	0	0	0	0
74.10	Gespecialiseerde designers	2	0	0	0	0	0	0
74.2	Fotografen	4	0	0	0	0	0	0
74.20	Fotografen	4	0	0	0	0	0	0
74.3	Vertalers en tolken	1	0	0	0	0	0	0
74.30	Vertalers en tolken	1	0	0	0	0	0	0
74.9	Overige vrije beroepen en overige wetenschappelijke en technische activiteiten, n.e.g.	9	0	0	0	0	1	0
74.90	Overige vrije beroepen en overige wetenschappelijke en technische activiteiten, n.e.g.	9	0	0	0	0	1	0
75	Veterinaire diensten	1	0	0	0	0	0	0
75.0	Veterinaire diensten	1	0	0	0	0	0	0
75.00	Veterinaire diensten	1	0	0	0	0	0	0
N	Administratieve en ondersteunende diensten	137	8	8	4	1	1	0
77	Verhuur en lease	31	0	0	0	0	0	0
77.1	Verhuur en lease van auto's	4	0	0	0	0	0	0
77.11	Verhuur en lease van personenauto's en andere lichte auto's	4	0	0	0	0	0	0
77.12	Verhuur en lease van vrachtauto's	0	0	0	0	0	0	0
77.2	Verhuur en lease van consumentenartikelen	18	0	0	0	0	0	0
77.21	Verhuur en lease van sport- en recreatieartikelen	0	0	0	0	0	0	0
77.22	Verhuur van videobanden, dvd's en cd's	11	0	0	0	0	0	0
77.29	Verhuur en lease van andere consumentenartikelen	7	0	0	0	0	0	0
77.3	Verhuur en lease van andere machines en werktuigen en andere materiële goederen	9	0	0	0	0	0	0
77.31	Verhuur en lease van landbouwmachines en -werktuigen	0	0	0	0	0	0	0
77.32	Verhuur en lease van machines en installaties voor de bouwnijverheid en de weg- en waterbouw	2	0	0	0	0	0	0
77.33	Verhuur en lease van kantoormachines, inclusief computers	0	0	0	0	0	0	0
77.34	Verhuur en lease van schepen	0	0	0	0	0	0	0
77.35	Verhuur en lease van luchtvaartuigen	2	0	0	0	0	0	0
77.39	Verhuur en lease van andere machines en werktuigen en andere materiële goederen, n.e.g.	5	0	0	0	0	0	0
78	Arbeidsbemiddeling en personeelswerk	10	1	3	1	0	0	0

Faillissementsstatistiek, verdeling naar activiteit, klasse van tewerkstelling en per Gewest

Aantal ingeleide faillissementsdossiers in 2008 : Vlaams Gewest

	Activiteit	Klasse van tewerkstelling		Totaal
		500 - 999	1000 en meer	
73	Reclamewezen en marktonderzoek	0	0	65
73.1	Reclamewezen	0	0	47
73.11	Reclamebureaus	0	0	47
73.12	Mediarepresentatie	0	0	0
73.2	Markt- en opinieonderzoekbureaus	0	0	18
73.20	Markt- en opinieonderzoekbureaus	0	0	18
74	Overige vrije beroepen en overige wetenschappelijke en technische activiteiten	0	0	17
74.1	Gespecialiseerde designers	0	0	2
74.10	Gespecialiseerde designers	0	0	2
74.2	Fotografen	0	0	4
74.20	Fotografen	0	0	4
74.3	Vertalers en tolken	0	0	1
74.30	Vertalers en tolken	0	0	1
74.9	Overige vrije beroepen en overige wetenschappelijke en technische activiteiten, n.e.g.	0	0	10
74.90	Overige vrije beroepen en overige wetenschappelijke en technische activiteiten, n.e.g.	0	0	10
75	Veterinaire diensten	0	0	1
75.0	Veterinaire diensten	0	0	1
75.00	Veterinaire diensten	0	0	1
N	Administratieve en ondersteunende diensten	0	0	159
77	Verhuur en lease	0	0	31
77.1	Verhuur en lease van auto's	0	0	4
77.11	Verhuur en lease van personenauto's en andere lichte auto's	0	0	4
77.12	Verhuur en lease van vrachtauto's	0	0	0
77.2	Verhuur en lease van consumentenartikelen	0	0	18
77.21	Verhuur en lease van sport- en recreatieartikelen	0	0	0
77.22	Verhuur van videobanden, dvd's en cd's	0	0	11
77.29	Verhuur en lease van andere consumentenartikelen	0	0	7
77.3	Verhuur en lease van andere machines en werktuigen en andere materiële goederen	0	0	9
77.31	Verhuur en lease van landbouwmachines en -werktuigen	0	0	0
77.32	Verhuur en lease van machines en installaties voor de bouwnijverheid en de weg- en waterbouw	0	0	2
77.33	Verhuur en lease van kantoormachines, inclusief computers	0	0	0
77.34	Verhuur en lease van schepen	0	0	0
77.35	Verhuur en lease van luchtvaartuigen	0	0	2
77.39	Verhuur en lease van andere machines en werktuigen en andere materiële goederen, n.e.g.	0	0	5
78	Arbeidsbemiddeling en personeelswerk	0	0	15

Faillissementsstatistiek in 2008

Faillissementsstatistiek, verdeling naar activiteit, klasse van tewerkstelling en per Gewest

Aantal ingeleide faillissementsdossiers in 2008 : Vlaams Gewest

Activiteit	Klasse van tewerkstelling						
	0 - 4	5 - 9	10 - 19	20 - 49	50 - 99	100 - 199	200 - 499
78.1 Arbeidsbureaus	8	1	3	1	0	0	0
78.10 Arbeidsbureaus	8	1	3	1	0	0	0
78.2 Uitzendbureaus	2	0	0	0	0	0	0
78.20 Uitzendbureaus	2	0	0	0	0	0	0
78.3 Andere vormen van arbeidsbemiddeling	0	0	0	0	0	0	0
78.30 Andere vormen van arbeidsbemiddeling	0	0	0	0	0	0	0
79 Reisbureaus, reisorganisatoren, reserveringsbureaus en aanverwante activiteiten	8	1	0	0	0	0	0
79.1 Reisbureaus en reisorganisatoren	8	0	0	0	0	0	0
79.11 Reisbureaus	7	0	0	0	0	0	0
79.12 Reisorganisatoren	1	0	0	0	0	0	0
79.9 Reserveringsbureaus en aanverwante activiteiten	0	1	0	0	0	0	0
79.90 Reserveringsbureaus en aanverwante activiteiten	0	1	0	0	0	0	0
80 Beveiligings- en opsporingsdiensten	4	1	1	0	0	1	0
80.1 Particuliere beveiliging	4	1	1	0	0	1	0
80.10 Particuliere beveiliging	4	1	1	0	0	1	0
80.2 Diensten in verband met beveiligingssystemen	0	0	0	0	0	0	0
80.20 Diensten in verband met beveiligingssystemen	0	0	0	0	0	0	0
80.3 Opsporingsdiensten	0	0	0	0	0	0	0
80.30 Opsporingsdiensten	0	0	0	0	0	0	0
81 Diensten in verband met gebouwen; landschapsverzorging	45	5	3	1	0	0	0
81.1 Diverse ondersteunende activiteiten ten behoeve van voorzieningen	0	0	0	0	0	0	0
81.10 Diverse ondersteunende activiteiten ten behoeve van voorzieningen	0	0	0	0	0	0	0
81.2 Reiniging	31	4	3	1	0	0	0
81.21 Algemene reiniging van gebouwen	17	4	3	1	0	0	0
81.22 Overige reiniging van gebouwen; industriële reiniging	14	0	0	0	0	0	0
81.29 Andere reinigingsactiviteiten	0	0	0	0	0	0	0
81.3 Landschapsverzorging	14	1	0	0	0	0	0
81.30 Landschapsverzorging	14	1	0	0	0	0	0
82 Administratieve en ondersteunende activiteiten ten behoeve van kantoren en overige zakelijke activiteiten	39	0	1	2	1	0	0
82.1 Administratieve en ondersteunende activiteiten ten behoeve van kantoren	19	0	0	1	0	0	0
82.11 Diverse administratieve activiteiten ten behoeve van kantoren	10	0	0	0	0	0	0
82.19 Fotokopiëren, documentvoorbereiding en andere gespecialiseerde ondersteunende activiteiten ten behoeve van kantoren	9	0	0	1	0	0	0
82.2 Callcenters	0	0	0	0	0	0	0
82.20 Callcenters	0	0	0	0	0	0	0

Faillissementsstatistiek, verdeling naar activiteit, klasse van tewerkstelling en per Gewest**Aantal ingeleide faillissementsdossiers in 2008 : Vlaams Gewest**

Activiteit	Klasse van tewerkstelling		Totaal
	500 - 999	1000 en meer	
78.1 Arbeidsbureaus	0	0	13
78.10 Arbeidsbureaus	0	0	13
78.2 Uitzendbureaus	0	0	2
78.20 Uitzendbureaus	0	0	2
78.3 Andere vormen van arbeidsbemiddeling	0	0	0
78.30 Andere vormen van arbeidsbemiddeling	0	0	0
79 Reisbureaus, reisorganisatoren, reserveringsbureaus en aanverwante activiteiten	0	0	9
79.1 Reisbureaus en reisorganisatoren	0	0	8
79.11 Reisbureaus	0	0	7
79.12 Reisorganisatoren	0	0	1
79.9 Reserveringsbureaus en aanverwante activiteiten	0	0	1
79.90 Reserveringsbureaus en aanverwante activiteiten	0	0	1
80 Beveiligings- en opsporingsdiensten	0	0	7
80.1 Particuliere beveiliging	0	0	7
80.10 Particuliere beveiliging	0	0	7
80.2 Diensten in verband met beveiligingssystemen	0	0	0
80.20 Diensten in verband met beveiligingssystemen	0	0	0
80.3 Opsporingsdiensten	0	0	0
80.30 Opsporingsdiensten	0	0	0
81 Diensten in verband met gebouwen; landschapsverzorging	0	0	54
81.1 Diverse ondersteunende activiteiten ten behoeve van voorzieningen	0	0	0
81.10 Diverse ondersteunende activiteiten ten behoeve van voorzieningen	0	0	0
81.2 Reiniging	0	0	39
81.21 Algemene reiniging van gebouwen	0	0	25
81.22 Overige reiniging van gebouwen; industriële reiniging	0	0	14
81.29 Andere reinigingsactiviteiten	0	0	0
81.3 Landschapsverzorging	0	0	15
81.30 Landschapsverzorging	0	0	15
82 Administratieve en ondersteunende activiteiten ten behoeve van kantoren en overige zakelijke activiteiten	0	0	43
82.1 Administratieve en ondersteunende activiteiten ten behoeve van kantoren	0	0	20
82.11 Diverse administratieve activiteiten ten behoeve van kantoren	0	0	10
82.19 Fotokopiëren, documentvoorbereiding en andere gespecialiseerde ondersteunende activiteiten ten behoeve van kantoren	0	0	10
82.2 Callcenters	0	0	0
82.20 Callcenters	0	0	0

Faillissementsstatistiek in 2008

Faillissementsstatistiek, verdeling naar activiteit, klasse van tewerkstelling en per Gewest

Aantal ingeleide faillissementsdossiers in 2008 : Vlaams Gewest

Activiteit		Klasse van tewerkstelling						
		0 - 4	5 - 9	10 - 19	20 - 49	50 - 99	100 - 199	200 - 499
82.3	Organisatie van congressen en beurzen	6	0	0	1	0	0	0
82.30	Organisatie van congressen en beurzen	6	0	0	1	0	0	0
82.9	Zakelijke dienstverlening, n.e.g.	14	0	1	0	1	0	0
82.91	Incasso- en kredietbureaus	0	0	0	0	0	0	0
82.92	Verpakkingsbedrijven	3	0	1	0	1	0	0
82.99	Overige zakelijke dienstverlening, n.e.g.	11	0	0	0	0	0	0
O	Openbaar bestuur en defensie; verplichte sociale verzekeringen	0	0	0	0	0	0	0
84	Openbaar bestuur en defensie; verplichte sociale verzekeringen	0	0	0	0	0	0	0
84.1	Openbaar bestuur	0	0	0	0	0	0	0
84.11	Algemeen overheidsbestuur	0	0	0	0	0	0	0
84.12	Openbaar bestuur op het gebied van gezondheidszorg, onderwijs, cultuur en andere sociale dienstverlening, exclusief sociale verzekeringen	0	0	0	0	0	0	0
84.2	Algemene overheidsdiensten	0	0	0	0	0	0	0
84.24	Openbare orde en veiligheid	0	0	0	0	0	0	0
P	Onderwijs	13	0	0	0	0	0	0
85	Onderwijs	13	0	0	0	0	0	0
85.2	Basisonderwijs	0	0	0	0	0	0	0
85.20	Basisonderwijs	0	0	0	0	0	0	0
85.3	Voortgezet onderwijs	0	0	0	0	0	0	0
85.31	Algemeen vormend voortgezet onderwijs	0	0	0	0	0	0	0
85.32	Voortgezet technisch en beroepsonderwijs	0	0	0	0	0	0	0
85.5	Overig onderwijs	13	0	0	0	0	0	0
85.51	Sport- en recreatieonderwijs	1	0	0	0	0	0	0
85.52	Cultureel onderwijs	4	0	0	0	0	0	0
85.53	Autorijscholen	0	0	0	0	0	0	0
85.59	Overig onderwijs, n.e.g.	8	0	0	0	0	0	0
85.6	Onderwijsondersteunende activiteiten	0	0	0	0	0	0	0
85.60	Onderwijsondersteunende activiteiten	0	0	0	0	0	0	0
Q	Menselijke gezondheidszorg en maatschappelijke dienstverlening	15	1	0	1	0	0	0
86	Menselijke gezondheidszorg	8	0	0	0	0	0	0
86.1	Ziekenhuizen	0	0	0	0	0	0	0
86.10	Ziekenhuizen	0	0	0	0	0	0	0
86.2	Praktijken van artsen en tandartsen	2	0	0	0	0	0	0
86.21	Huisartspraktijken	0	0	0	0	0	0	0
86.22	Praktijken van specialisten	1	0	0	0	0	0	0
86.23	Tandartspraktijken	1	0	0	0	0	0	0
86.9	Overige menselijke gezondheidszorg	6	0	0	0	0	0	0
86.90	Overige menselijke gezondheidszorg	6	0	0	0	0	0	0
87	Tehuizen	3	0	0	1	0	0	0

Faillissementsstatistiek, verdeling naar activiteit, klasse van tewerkstelling en per Gewest

Aantal ingeleide faillissementsdossiers in 2008 : Vlaams Gewest

Activiteit	Klasse van tewerkstelling		Totaal
	500 - 999	1000 en meer	
82.3 Organisatie van congressen en beurzen	0	0	7
82.30 Organisatie van congressen en beurzen	0	0	7
82.9 Zakelijke dienstverlening, n.e.g.	0	0	16
82.91 Incasso- en kredietbureaus	0	0	0
82.92 Verpakkingsbedrijven	0	0	5
82.99 Overige zakelijke dienstverlening, n.e.g.	0	0	11
O Openbaar bestuur en defensie; verplichte sociale verzekeringen	0	0	0
84 Openbaar bestuur en defensie; verplichte sociale verzekeringen	0	0	0
84.1 Openbaar bestuur	0	0	0
84.11 Algemeen overheidsbestuur	0	0	0
84.12 Openbaar bestuur op het gebied van gezondheidszorg, onderwijs, cultuur en andere sociale dienstverlening, exclusief sociale verzekeringen	0	0	0
84.2 Algemene overheidsdiensten	0	0	0
84.24 Openbare orde en veiligheid	0	0	0
P Onderwijs	0	0	13
85 Onderwijs	0	0	13
85.2 Basisonderwijs	0	0	0
85.20 Basisonderwijs	0	0	0
85.3 Voortgezet onderwijs	0	0	0
85.31 Algemeen vormend voortgezet onderwijs	0	0	0
85.32 Voortgezet technisch en beroepsonderwijs	0	0	0
85.5 Overig onderwijs	0	0	13
85.51 Sport- en recreatieonderwijs	0	0	1
85.52 Cultureel onderwijs	0	0	4
85.53 Autorijscholen	0	0	0
85.59 Overig onderwijs, n.e.g.	0	0	8
85.6 Onderwijsondersteunende activiteiten	0	0	0
85.60 Onderwijsondersteunende activiteiten	0	0	0
Q Menselijke gezondheidszorg en maatschappelijke dienstverlening	0	0	17
86 Menselijke gezondheidszorg	0	0	8
86.1 Ziekenhuizen	0	0	0
86.10 Ziekenhuizen	0	0	0
86.2 Praktijken van artsen en tandartsen	0	0	2
86.21 Huisartspraktijken	0	0	0
86.22 Praktijken van specialisten	0	0	1
86.23 Tandartspraktijken	0	0	1
86.9 Overige menselijke gezondheidszorg	0	0	6
86.90 Overige menselijke gezondheidszorg	0	0	6
87 Tehuizen	0	0	4

Faillissementsstatistiek in 2008

Faillissementsstatistiek, verdeling naar activiteit, klasse van tewerkstelling en per Gewest

Aantal ingeleide faillissementsdossiers in 2008 : Vlaams Gewest

Activiteit	Klasse van tewerkstelling						
	0 - 4	5 - 9	10 - 19	20 - 49	50 - 99	100 - 199	200 - 499
87.1 Verpleegtehuizen	1	0	0	0	0	0	0
87.10 Verpleegtehuizen	1	0	0	0	0	0	0
87.2 Inrichtingen voor geestelijk en psychisch gehandicapten en drugsgebruikers	0	0	0	0	0	0	0
87.20 Inrichtingen voor geestelijk en psychisch gehandicapten en drugsgebruikers	0	0	0	0	0	0	0
87.3 Thuisverzorging voor ouderen en lichamelijk gehandicapten	2	0	0	1	0	0	0
87.30 Tehuizen voor ouderen en lichamelijk gehandicapten	2	0	0	1	0	0	0
87.9 Overige tehuizen	0	0	0	0	0	0	0
87.90 Overige tehuizen	0	0	0	0	0	0	0
88 Maatschappelijke dienstverlening waarbij geen onderdak wordt verschaft	4	1	0	0	0	0	0
88.1 Maatschappelijke dienstverlening waarbij geen onderdak wordt verschaft, voor ouderen en lichamelijk gehandicapten	0	0	0	0	0	0	0
88.10 Maatschappelijke dienstverlening waarbij geen onderdak wordt verschaft, voor ouderen en lichamelijk gehandicapten	0	0	0	0	0	0	0
88.9 Overige maatschappelijke dienstverlening waarbij geen onderdak wordt verschaft	4	1	0	0	0	0	0
88.91 Kinderdagverblijven	0	0	0	0	0	0	0
88.99 Overige maatschappelijke dienstverlening waarbij geen onderdak wordt verschaft, n.e.g.	4	1	0	0	0	0	0
R Kunst, amusement en recreatie	57	2	2	0	0	0	0
90 Creatieve activiteiten, kunst en amusement	15	0	0	0	0	0	0
90.0 Creatieve activiteiten, kunst en amusement	15	0	0	0	0	0	0
90.01 Uitvoerende kunsten	4	0	0	0	0	0	0
90.02 Ondersteunende activiteiten voor uitvoerende kunsten	3	0	0	0	0	0	0
90.03 Scheppende kunsten	6	0	0	0	0	0	0
90.04 Exploitatie van zalen	2	0	0	0	0	0	0
91 Bibliotheken, archieven, musea en overige culturele activiteiten	0	0	0	0	0	0	0
91.0 Bibliotheken, archieven, musea en overige culturele activiteiten	0	0	0	0	0	0	0
91.01 Bibliotheken en archieven	0	0	0	0	0	0	0
91.02 Musea	0	0	0	0	0	0	0
91.03 Exploitatie van monumenten en dergelijke toeristenattracties	0	0	0	0	0	0	0
91.04 Botanische tuinen, dierentuinen en natuurreservaten	0	0	0	0	0	0	0
92 Loterijen en kansspelen	6	0	0	0	0	0	0
92.0 Loterijen en kansspelen	6	0	0	0	0	0	0
92.00 Loterijen en kansspelen	6	0	0	0	0	0	0
93 Sport, ontspanning en recreatie	36	2	2	0	0	0	0

Faillissementsstatistiek, verdeling naar activiteit, klasse van tewerkstelling en per Gewest**Aantal ingeleide faillissementsdossiers in 2008 : Vlaams Gewest**

Activiteit	Klasse van tewerkstelling		Totaal
	500 - 999	1000 en meer	
87.1 Verpleegtehuizen	0	0	1
87.10 Verpleegtehuizen	0	0	1
87.2 Inrichtingen voor geestelijk en psychisch gehandicapten en drugsgebruikers	0	0	0
87.20 Inrichtingen voor geestelijk en psychisch gehandicapten en drugsgebruikers	0	0	0
87.3 Thuisverzorging voor ouderen en lichamelijk gehandicapten	0	0	3
87.30 Tehuizen voor ouderen en lichamelijk gehandicapten	0	0	3
87.9 Overige tehuizen	0	0	0
87.90 Overige tehuizen	0	0	0
88 Maatschappelijke dienstverlening waarbij geen onderdak wordt verschaft	0	0	5
88.1 Maatschappelijke dienstverlening waarbij geen onderdak wordt verschaft, voor ouderen en lichamelijk gehandicapten	0	0	0
88.10 Maatschappelijke dienstverlening waarbij geen onderdak wordt verschaft, voor ouderen en lichamelijk gehandicapten	0	0	0
88.9 Overige maatschappelijke dienstverlening waarbij geen onderdak wordt verschaft	0	0	5
88.91 Kinderdagverblijven	0	0	0
88.99 Overige maatschappelijke dienstverlening waarbij geen onderdak wordt verschaft, n.e.g.	0	0	5
R Kunst, amusement en recreatie	0	0	61
90 Creatieve activiteiten, kunst en amusement	0	0	15
90.0 Creatieve activiteiten, kunst en amusement	0	0	15
90.01 Uitvoerende kunsten	0	0	4
90.02 Ondersteunende activiteiten voor uitvoerende kunsten	0	0	3
90.03 Scheppende kunsten	0	0	6
90.04 Exploitatie van zalen	0	0	2
91 Bibliotheken, archieven, musea en overige culturele activiteiten	0	0	0
91.0 Bibliotheken, archieven, musea en overige culturele activiteiten	0	0	0
91.01 Bibliotheken en archieven	0	0	0
91.02 Musea	0	0	0
91.03 Exploitatie van monumenten en dergelijke toeristenattracties	0	0	0
91.04 Botanische tuinen, dierentuinen en natuurreservaten	0	0	0
92 Loterijen en kansspelen	0	0	6
92.0 Loterijen en kansspelen	0	0	6
92.00 Loterijen en kansspelen	0	0	6
93 Sport, ontspanning en recreatie	0	0	40

Faillissementsstatistiek in 2008

Faillissementsstatistiek, verdeling naar activiteit, klasse van tewerkstelling en per Gewest

Aantal ingeleide faillissementsdossiers in 2008 : Vlaams Gewest

Activiteit	Klasse van tewerkstelling						
	0 - 4	5 - 9	10 - 19	20 - 49	50 - 99	100 - 199	200 - 499
93.1 Sport	21	2	2	0	0	0	0
93.11 Exploitatie van sportaccommodaties	13	1	1	0	0	0	0
93.12 Sportclubs	1	0	0	0	0	0	0
93.13 Fitnesscentra	5	1	1	0	0	0	0
93.19 Overige sport	2	0	0	0	0	0	0
93.2 Ontspanning en recreatie	15	0	0	0	0	0	0
93.21 Pret- en themaparken	5	0	0	0	0	0	0
93.29 Overige ontspanning en recreatie	10	0	0	0	0	0	0
S Overige diensten	68	2	3	3	0	0	0
94 Verenigingen	0	0	0	0	0	0	0
94.1 Bedrijfs-, werkgevers- en beroepsorganisaties	0	0	0	0	0	0	0
94.11 Bedrijfs- en werkgeversorganisaties	0	0	0	0	0	0	0
94.12 Beroepsorganisaties	0	0	0	0	0	0	0
94.9 Overige verenigingen	0	0	0	0	0	0	0
94.92 Politieke organisaties	0	0	0	0	0	0	0
94.99 Overige verenigingen, n.e.g.	0	0	0	0	0	0	0
95 Reparatie van computers en consumentenartikelen	3	0	0	1	0	0	0
95.1 Reparatie van computers en communicatieapparatuur	1	0	0	0	0	0	0
95.11 Reparatie van computers en randapparatuur	0	0	0	0	0	0	0
95.12 Reparatie van communicatieapparatuur	1	0	0	0	0	0	0
95.2 Reparatie van consumentenartikelen	2	0	0	1	0	0	0
95.21 Reparatie van consumentenelektronica	0	0	0	1	0	0	0
95.22 Reparatie van huishoudapparaten en van werktuigen voor gebruik in huis en tuin	1	0	0	0	0	0	0
95.23 Reparatie van schoeisel en lederwaren	0	0	0	0	0	0	0
95.24 Reparatie van meubelen en stoffering	0	0	0	0	0	0	0
95.25 Reparatie van uurwerken en sieraden	0	0	0	0	0	0	0
95.29 Reparatie van andere consumentenartikelen	1	0	0	0	0	0	0
96 Overige persoonlijke diensten	65	2	3	2	0	0	0
96.0 Overige persoonlijke diensten	65	2	3	2	0	0	0
96.01 Wassen en (chemisch) reinigen van textiel en bontproducten	2	0	2	0	0	0	0
96.02 Haar- en schoonheidsverzorging	40	1	1	2	0	0	0
96.03 Begraveniswezen	1	0	0	0	0	0	0
96.04 Sauna's, solaría, baden enz.	13	1	0	0	0	0	0
96.09 Overige persoonlijke diensten, n.e.g.	9	0	0	0	0	0	0

Faillissementsstatistiek, verdeling naar activiteit, klasse van tewerkstelling en per Gewest**Aantal ingeleide faillissementsdossiers in 2008 : Vlaams Gewest**

Activiteit	Klasse van tewerkstelling		Totaal
	500 - 999	1000 en meer	
93.1 Sport	0	0	25
93.11 Exploitatie van sportaccommodaties	0	0	15
93.12 Sportclubs	0	0	1
93.13 Fitnesscentra	0	0	7
93.19 Overige sport	0	0	2
93.2 Ontspanning en recreatie	0	0	15
93.21 Pret- en themaparken	0	0	5
93.29 Overige ontspanning en recreatie	0	0	10
S Overige diensten	0	0	76
94 Verenigingen	0	0	0
94.1 Bedrijfs-, werkgevers- en beroepsorganisaties	0	0	0
94.11 Bedrijfs- en werkgeversorganisaties	0	0	0
94.12 Beroepsorganisaties	0	0	0
94.9 Overige verenigingen	0	0	0
94.92 Politieke organisaties	0	0	0
94.99 Overige verenigingen, n.e.g.	0	0	0
95 Reparatie van computers en consumentenartikelen	0	0	4
95.1 Reparatie van computers en communicatieapparatuur	0	0	1
95.11 Reparatie van computers en randapparatuur	0	0	0
95.12 Reparatie van communicatieapparatuur	0	0	1
95.2 Reparatie van consumentenartikelen	0	0	3
95.21 Reparatie van consumentenelektronica	0	0	1
95.22 Reparatie van huishoudapparaten en van werktuigen voor gebruik in huis en tuin	0	0	1
95.23 Reparatie van schoeisel en lederwaren	0	0	0
95.24 Reparatie van meubelen en stoffering	0	0	0
95.25 Reparatie van uurwerken en sieraden	0	0	0
95.29 Reparatie van andere consumentenartikelen	0	0	1
96 Overige persoonlijke diensten	0	0	72
96.0 Overige persoonlijke diensten	0	0	72
96.01 Wassen en (chemisch) reinigen van textiel en bontproducten	0	0	4
96.02 Haar- en schoonheidsverzorging	0	0	44
96.03 Begrafniswezen	0	0	1
96.04 Sauna's, solaria, baden enz.	0	0	14
96.09 Overige persoonlijke diensten, n.e.g.	0	0	9

Faillissementsstatistiek in 2008

Faillissementsstatistiek, verdeling naar activiteit, klasse van tewerkstelling en per Gewest

Aantal ingeleide faillissementsdossiers in 2008 : Vlaams Gewest

Activiteit	Klasse van tewerkstelling						
	0 - 4	5 - 9	10 - 19	20 - 49	50 - 99	100 - 199	200 - 499
T Huishoudens als werkgever; niet-gedifferentieerde productie van goederen en diensten door huishoudens voor eigen gebruik	0	0	0	0	0	0	0
97 Huishoudens als werkgever van huishoudelijk personeel	0	0	0	0	0	0	0
97.0 Huishoudens als werkgever van huishoudelijk personeel	0	0	0	0	0	0	0
97.00 Huishoudens als werkgever van huishoudelijk personeel	0	0	0	0	0	0	0
98 Niet-gedifferentieerde productie van goederen en diensten door particuliere huishoudens voor eigen gebruik	0	0	0	0	0	0	0
98.2 Niet-gedifferentieerde productie van goederen en diensten door particuliere huishoudens voor eigen gebruik	0	0	0	0	0	0	0
98.20 Niet-gedifferentieerde productie van goederen en diensten door particuliere huishoudens voor eigen gebruik	0	0	0	0	0	0	0
U Extraterritoriale organisaties en lichamen	0	0	0	0	0	0	0
99 Extraterritoriale organisaties en lichamen	0	0	0	0	0	0	0
99.0 Extraterritoriale organisaties en lichamen	0	0	0	0	0	0	0
99.00 Extraterritoriale organisaties en lichamen	0	0	0	0	0	0	0
Onbekende economische activiteit	198	0	0	0	0	0	0
Totaal	3882	200	117	54	10	8	2

Faillissementsstatistiek, verdeling naar activiteit, klasse van tewerkstelling en per Gewest

Aantal ingeleide faillissementsdossiers in 2008 : Vlaams Gewest

	Activiteit	Klasse van tewerkstelling		Totaal
		500 - 999	1000 en meer	
T	Huishoudens als werkgever; niet-gedifferentieerde productie van goederen en diensten door huishoudens voor eigen gebruik	0	0	0
97	Huishoudens als werkgever van huishoudelijk personeel	0	0	0
97.0	Huishoudens als werkgever van huishoudelijk personeel	0	0	0
97.00	Huishoudens als werkgever van huishoudelijk personeel	0	0	0
98	Niet-gedifferentieerde productie van goederen en diensten door particuliere huishoudens voor eigen gebruik	0	0	0
98.2	Niet-gedifferentieerde productie van goederen en diensten door particuliere huishoudens voor eigen gebruik	0	0	0
98.20	Niet-gedifferentieerde productie van goederen en diensten door particuliere huishoudens voor eigen gebruik	0	0	0
U	Extraterritoriale organisaties en lichamen	0	0	0
99	Extraterritoriale organisaties en lichamen	0	0	0
99.0	Extraterritoriale organisaties en lichamen	0	0	0
99.00	Extraterritoriale organisaties en lichamen	0	0	0
	Onbekende economische activiteit	0	0	198
	Totaal	0	0	4273

Faillissementsstatistiek in 2008

Faillissementsstatistiek, verdeling naar activiteit, klasse van tewerkstelling en per Gewest

Aantal ingeleide faillissementsdossiers in 2008 : Waalse Gewest

Activiteit	Klasse van tewerkstelling						
	0 - 4	5 - 9	10 - 19	20 - 49	50 - 99	100 - 199	200 - 499
A Landbouw, bosbouw en visserij	30	3	1	0	0	0	0
01 Teelt van gewassen, veeteelt, jacht en diensten in verband met deze activiteiten	20	3	1	0	0	0	0
01.1 Teelt van eenjarige gewassen	5	3	1	0	0	0	0
01.11 Teelt van granen (m.u.v. rijst), peulgewassen en oliehoudende zaden	4	1	0	0	0	0	0
01.13 Teelt van groenten, meloenen en wortel- en knolgewassen	1	2	1	0	0	0	0
01.19 Teelt van andere eenjarige gewassen	0	0	0	0	0	0	0
01.2 Teelt van meerjarige gewassen	2	0	0	0	0	0	0
01.21 Teelt van druiven	0	0	0	0	0	0	0
01.24 Teelt van pit- en steenvruchten	1	0	0	0	0	0	0
01.29 Teelt van andere meerjarige gewassen	1	0	0	0	0	0	0
01.3 Plantenvermeerdering	1	0	0	0	0	0	0
01.30 Plantenvermeerdering	1	0	0	0	0	0	0
01.4 Veeteelt	4	0	0	0	0	0	0
01.41 Fokken van melkvee	1	0	0	0	0	0	0
01.42 Fokken van andere runderen en buffels	1	0	0	0	0	0	0
01.43 Fokken van paarden en andere paardachtigen	0	0	0	0	0	0	0
01.45 Fokken van schapen en geiten	1	0	0	0	0	0	0
01.46 Fokken van varkens	0	0	0	0	0	0	0
01.47 Fokken van pluimvee	1	0	0	0	0	0	0
01.49 Fokken van andere dieren	0	0	0	0	0	0	0
01.5 Gemengd bedrijf	3	0	0	0	0	0	0
01.50 Gemengd bedrijf	3	0	0	0	0	0	0
01.6 Ondersteunende activiteiten in verband met de landbouw; activiteiten met betrekking tot gewassen na de oogst	5	0	0	0	0	0	0
01.61 Ondersteunende activiteiten in verband met de teelt van gewassen	4	0	0	0	0	0	0
01.62 Ondersteunende activiteiten in verband met de veeteelt	1	0	0	0	0	0	0
01.7 Jacht, zetten van vallen en diensten in verband met deze activiteiten	0	0	0	0	0	0	0
01.70 Jacht, zetten van vallen en diensten in verband met deze activiteiten	0	0	0	0	0	0	0
02 Bosbouw en de exploitatie van bossen	10	0	0	0	0	0	0
02.1 Bosbouw	6	0	0	0	0	0	0
02.10 Bosbouw	6	0	0	0	0	0	0
02.2 Exploitatie van bossen	3	0	0	0	0	0	0
02.20 Exploitatie van bossen	3	0	0	0	0	0	0
02.4 Ondersteunende diensten in verband met de bosbouw	1	0	0	0	0	0	0
02.40 Ondersteunende diensten in verband met de bosbouw	1	0	0	0	0	0	0
03 Visserij en aquacultuur	0	0	0	0	0	0	0
03.1 Visserij	0	0	0	0	0	0	0
03.11 Zeevisserij	0	0	0	0	0	0	0
03.2 Aquacultuur	0	0	0	0	0	0	0
03.21 Mariene aquacultuur	0	0	0	0	0	0	0
03.22 Aquacultuur in zoet water	0	0	0	0	0	0	0
B Winning van delfstoffen	0	0	0	0	0	0	0
08 Overige winning van delfstoffen	0	0	0	0	0	0	0

Faillissementsstatistiek, verdeling naar activiteit, klasse van tewerkstelling en per Gewest**Aantal ingeleide faillissementsdossiers in 2008 : Waalse Gewest**

Activiteit	Klasse van tewerkstelling		Totaal
	500 - 999	1000 en meer	
A Landbouw, bosbouw en visserij	0	0	34
01 Teelt van gewassen, veeteelt, jacht en diensten in verband met deze activiteiten	0	0	24
01.1 Teelt van eenjarige gewassen	0	0	9
01.11 Teelt van granen (m.u.v. rijst), peulgewassen en oliehoudende zaden	0	0	5
01.13 Teelt van groenten, meloenen en wortel- en knolgewassen	0	0	4
01.19 Teelt van andere eenjarige gewassen	0	0	0
01.2 Teelt van meerjarige gewassen	0	0	2
01.21 Teelt van druiven	0	0	0
01.24 Teelt van pit- en steenvruchten	0	0	1
01.29 Teelt van andere meerjarige gewassen	0	0	1
01.3 Plantenvermeerdering	0	0	1
01.30 Plantenvermeerdering	0	0	1
01.4 Veeteelt	0	0	4
01.41 Fokken van melkvee	0	0	1
01.42 Fokken van andere runderen en buffels	0	0	1
01.43 Fokken van paarden en andere paardachtigen	0	0	0
01.45 Fokken van schapen en geiten	0	0	1
01.46 Fokken van varkens	0	0	0
01.47 Fokken van pluimvee	0	0	1
01.49 Fokken van andere dieren	0	0	0
01.5 Gemengd bedrijf	0	0	3
01.50 Gemengd bedrijf	0	0	3
01.6 Ondersteunende activiteiten in verband met de landbouw; activiteiten met betrekking tot gewassen na de oogst	0	0	5
01.61 Ondersteunende activiteiten in verband met de teelt van gewassen	0	0	4
01.62 Ondersteunende activiteiten in verband met de veeteelt	0	0	1
01.7 Jacht, zetten van vallen en diensten in verband met deze activiteiten	0	0	0
01.70 Jacht, zetten van vallen en diensten in verband met deze activiteiten	0	0	0
02 Bosbouw en de exploitatie van bossen	0	0	10
02.1 Bosbouw	0	0	6
02.10 Bosbouw	0	0	6
02.2 Exploitatie van bossen	0	0	3
02.20 Exploitatie van bossen	0	0	3
02.4 Ondersteunende diensten in verband met de bosbouw	0	0	1
02.40 Ondersteunende diensten in verband met de bosbouw	0	0	1
03 Visserij en aquacultuur	0	0	0
03.1 Visserij	0	0	0
03.11 Zeevisserij	0	0	0
03.2 Aquacultuur	0	0	0
03.21 Mariene aquacultuur	0	0	0
03.22 Aquacultuur in zoet water	0	0	0
B Winning van delfstoffen	0	0	0
08 Overige winning van delfstoffen	0	0	0

Faillissementsstatistiek in 2008

Faillissementsstatistiek, verdeling naar activiteit, klasse van tewerkstelling en per Gewest

Aantal ingeleide faillissementsdossiers in 2008 : Waalse Gewest

Activiteit	Klasse van tewerkstelling						
	0 - 4	5 - 9	10 - 19	20 - 49	50 - 99	100 - 199	200 - 499
08.1	0	0	0	0	0	0	0
08.11	0	0	0	0	0	0	0
08.12	0	0	0	0	0	0	0
08.9	0	0	0	0	0	0	0
08.91	0	0	0	0	0	0	0
08.99	0	0	0	0	0	0	0
09	0	0	0	0	0	0	0
09.1	0	0	0	0	0	0	0
09.10	0	0	0	0	0	0	0
09.9	0	0	0	0	0	0	0
09.90	0	0	0	0	0	0	0
C Industrie	107	13	14	4	1	0	0
10	25	4	2	1	0	0	0
10.1	1	1	0	0	0	0	0
10.11	1	1	0	0	0	0	0
10.12	0	0	0	0	0	0	0
10.13	0	0	0	0	0	0	0
10.2	0	0	0	0	0	0	0
10.20	0	0	0	0	0	0	0
10.3	0	0	0	0	0	0	0
10.31	0	0	0	0	0	0	0
10.32	0	0	0	0	0	0	0
10.39	0	0	0	0	0	0	0
10.5	0	0	0	0	0	0	0
10.51	0	0	0	0	0	0	0
10.52	0	0	0	0	0	0	0
10.6	0	0	0	0	0	0	0
10.61	0	0	0	0	0	0	0
10.62	0	0	0	0	0	0	0
10.7	20	3	1	1	0	0	0
10.71	20	3	1	1	0	0	0

Faillissementsstatistiek, verdeling naar activiteit, klasse van tewerkstelling en per Gewest**Aantal ingeleide faillissementsdossiers in 2008 : Waalse Gewest**

Activiteit	Klasse van tewerkstelling		Totaal
	500 - 999	1000 en meer	
08.1 Wining van steen, zand en klei	0	0	0
08.11 Wining van bouw- en siersteen, kalksteen, gips, krijt en leisteen	0	0	0
08.12 Wining van grind, zand, klei en kaolien	0	0	0
08.9 Wining van delfstoffen, n.e.g.	0	0	0
08.91 Wining van mineralen voor de chemische en de kunstmestindustrie	0	0	0
08.99 Overige winning van delfstoffen, n.e.g	0	0	0
09 Ondersteunende activiteiten in verband met de mijnbouw	0	0	0
09.1 Ondersteunende activiteiten in verband met de aardolie- en aardgaswinning	0	0	0
09.10 Ondersteunende activiteiten in verband met de aardolie- en aardgaswinning	0	0	0
09.9 Ondersteunende activiteiten in verband met de overige winning van delfstoffen	0	0	0
09.90 Ondersteunende activiteiten in verband met de overige winning van delfstoffen	0	0	0
C Industrie	0	0	139
10 Vervaardiging van voedingsmiddelen	0	0	32
10.1 Verwerking en conservering van vlees en vervaardiging van vleesproducten	0	0	2
10.11 Verwerking en conservering van vlees	0	0	2
10.12 Verwerking en conservering van gevogelte	0	0	0
10.13 Vervaardiging van producten van vlees of van gevogelte	0	0	0
10.2 Verwerking en conservering van vis en van schaal- en weekdieren	0	0	0
10.20 Verwerking en conservering van vis en van schaal- en weekdieren	0	0	0
10.3 Verwerking en conservering van groenten en fruit	0	0	0
10.31 Verwerking en conservering van aardappelen	0	0	0
10.32 Vervaardiging van groente- en fruitsappen	0	0	0
10.39 Overige verwerking en conservering van groenten en fruit	0	0	0
10.5 Vervaardiging van zuivelproducten	0	0	0
10.51 Zuivelfabrieken en kaasmakerijen	0	0	0
10.52 Vervaardiging van consumptie-ijs	0	0	0
10.6 Vervaardiging van maalterijproducten, zetmeel en zetmeelproducten	0	0	0
10.61 Vervaardiging van maalterijproducten	0	0	0
10.62 Vervaardiging van zetmeel en zetmeelproducten	0	0	0
10.7 Vervaardiging van bakkerijproducten en deegwaren	0	0	25
10.71 Vervaardiging van brood en van vers banketbakkerswerk	0	0	25

Faillissementsstatistiek in 2008

Faillissementsstatistiek, verdeling naar activiteit, klasse van tewerkstelling en per Gewest

Aantal ingeleide faillissementsdossiers in 2008 : Waalse Gewest

Activiteit	Klasse van tewerkstelling						
	0 - 4	5 - 9	10 - 19	20 - 49	50 - 99	100 - 199	200 - 499
10.72 Vervaardiging van beschuit en biscuit en van ander houdbaar banketbakkerswerk	0	0	0	0	0	0	0
10.73 Vervaardiging van macaroni, noedels, koeskoes en dergelijke deegwaren	0	0	0	0	0	0	0
10.8 Vervaardiging van andere voedingsmiddelen	4	0	1	0	0	0	0
10.82 Vervaardiging van cacao, chocolade en suikerwerk	2	0	1	0	0	0	0
10.83 Verwerking van thee en koffie	0	0	0	0	0	0	0
10.84 Vervaardiging van specerijen, sauzen en kruiden	0	0	0	0	0	0	0
10.85 Vervaardiging van bereide maaltijden en schotels	0	0	0	0	0	0	0
10.86 Vervaardiging van gehomogeniseerde voedingspreparaten en dieetvoeding	1	0	0	0	0	0	0
10.89 Vervaardiging van andere voedingsmiddelen, n.e.g.	1	0	0	0	0	0	0
10.9 Vervaardiging van diervoeders	0	0	0	0	0	0	0
10.91 Vervaardiging van veevoeders	0	0	0	0	0	0	0
10.92 Vervaardiging van voeders voor huisdieren	0	0	0	0	0	0	0
11 Vervaardiging van dranken	2	1	0	0	0	0	0
11.0 Vervaardiging van dranken	2	1	0	0	0	0	0
11.01 Vervaardiging van gedistilleerde dranken door destilleren, rectificeren en mengen	1	1	0	0	0	0	0
11.02 Vervaardiging van wijn uit druiven	1	0	0	0	0	0	0
11.04 Vervaardiging van andere niet-gedistilleerde gegiste dranken	0	0	0	0	0	0	0
11.05 Vervaardiging van bier	0	0	0	0	0	0	0
11.07 Vervaardiging van frisdranken; productie van mineraalwater en ander gebotteld water	0	0	0	0	0	0	0
12 Vervaardiging van tabaksproducten	0	0	0	0	0	0	0
12.0 Vervaardiging van tabaksproducten	0	0	0	0	0	0	0
12.00 Vervaardiging van tabaksproducten	0	0	0	0	0	0	0
13 Vervaardiging van textiel	1	0	1	0	0	0	0
13.1 Bewerken en spinnen van textielvezels	0	0	0	0	0	0	0
13.10 Bewerken en spinnen van textielvezels	0	0	0	0	0	0	0
13.2 Weven van textiel	0	0	1	0	0	0	0
13.20 Weven van textiel	0	0	1	0	0	0	0
13.3 Textielveredeling	0	0	0	0	0	0	0
13.30 Textielveredeling	0	0	0	0	0	0	0
13.9 Vervaardiging van andere textielproducten	1	0	0	0	0	0	0
13.91 Vervaardiging van gebreide en gehaakte stoffen	0	0	0	0	0	0	0
13.92 Vervaardiging van geconfectioneerde artikelen van textiel, exclusief kleding	1	0	0	0	0	0	0
13.93 Vervaardiging van vloerkleden en tapijt	0	0	0	0	0	0	0
13.94 Vervaardiging van koord, bindgaren, touw en netten	0	0	0	0	0	0	0
13.96 Vervaardiging van ander technisch en industrieel textiel	0	0	0	0	0	0	0
13.99 Vervaardiging van andere textielproducten, n.e.g.	0	0	0	0	0	0	0
14 Vervaardiging van kleding	4	0	0	0	0	0	0
14.1 Vervaardiging van kleding, exclusief bontkleding	4	0	0	0	0	0	0

Faillissementsstatistiek, verdeling naar activiteit, klasse van tewerkstelling en per Gewest**Aantal ingeleide faillissementsdossiers in 2008 : Waalse Gewest**

	Activiteit	Klasse van tewerkstelling		Totaal
		500 - 999	1000 en meer	
10.72	Vervaardiging van beschuit en biscuit en van ander houdbaar banketbakkerswerk	0	0	0
10.73	Vervaardiging van macaroni, noedels, koeskoes en dergelijke deegwaren	0	0	0
10.8	Vervaardiging van andere voedingsmiddelen	0	0	5
10.82	Vervaardiging van cacao, chocolade en suikerwerk	0	0	3
10.83	Verwerking van thee en koffie	0	0	0
10.84	Vervaardiging van specerijen, sauzen en kruiden	0	0	0
10.85	Vervaardiging van bereide maaltijden en schotels	0	0	0
10.86	Vervaardiging van gehomogeniseerde voedingspreparaten en dieetvoeding	0	0	1
10.89	Vervaardiging van andere voedingsmiddelen, n.e.g.	0	0	1
10.9	Vervaardiging van diervoeders	0	0	0
10.91	Vervaardiging van veevoeders	0	0	0
10.92	Vervaardiging van voeders voor huisdieren	0	0	0
11	Vervaardiging van dranken	0	0	3
11.0	Vervaardiging van dranken	0	0	3
11.01	Vervaardiging van gedistilleerde dranken door distilleren, rectificeren en mengen	0	0	2
11.02	Vervaardiging van wijn uit druiven	0	0	1
11.04	Vervaardiging van andere niet-gedistilleerde gegiste dranken	0	0	0
11.05	Vervaardiging van bier	0	0	0
11.07	Vervaardiging van frisdranken; productie van mineraalwater en ander gebotteld water	0	0	0
12	Vervaardiging van tabaksproducten	0	0	0
12.0	Vervaardiging van tabaksproducten	0	0	0
12.00	Vervaardiging van tabaksproducten	0	0	0
13	Vervaardiging van textiel	0	0	2
13.1	Bewerken en spinnen van textielvezels	0	0	0
13.10	Bewerken en spinnen van textielvezels	0	0	0
13.2	Weven van textiel	0	0	1
13.20	Weven van textiel	0	0	1
13.3	Textielveredeling	0	0	0
13.30	Textielveredeling	0	0	0
13.9	Vervaardiging van andere textielproducten	0	0	1
13.91	Vervaardiging van gebreide en gehaakte stoffen	0	0	0
13.92	Vervaardiging van geconfectioneerde artikelen van textiel, exclusief kleding	0	0	1
13.93	Vervaardiging van vloerkleden en tapijt	0	0	0
13.94	Vervaardiging van koord, bindgaren, touw en netten	0	0	0
13.96	Vervaardiging van ander technisch en industrieel textiel	0	0	0
13.99	Vervaardiging van andere textielproducten, n.e.g.	0	0	0
14	Vervaardiging van kleding	0	0	4
14.1	Vervaardiging van kleding, exclusief bontkleding	0	0	4

Faillissementsstatistiek in 2008

Faillissementsstatistiek, verdeling naar activiteit, klasse van tewerkstelling en per Gewest

Aantal ingeleide faillissementsdossiers in 2008 : Waalse Gewest

Activiteit	Klasse van tewerkstelling						
	0 - 4	5 - 9	10 - 19	20 - 49	50 - 99	100 - 199	200 - 499
14.11 Vervaardiging van kleding van leer	0	0	0	0	0	0	0
14.12 Vervaardiging van werkkleding	0	0	0	0	0	0	0
14.13 Vervaardiging van andere bovenkleding	3	0	0	0	0	0	0
14.14 Vervaardiging van onderkleding	0	0	0	0	0	0	0
14.19 Vervaardiging van andere kleding en toebehoren	1	0	0	0	0	0	0
14.3 Vervaardiging van gebreide en gehaakte kleding	0	0	0	0	0	0	0
14.31 Vervaardiging van gebreide en gehaakte kousen en sokken	0	0	0	0	0	0	0
14.39 Vervaardiging van andere gebreide en gehaakte kleding	0	0	0	0	0	0	0
15 Vervaardiging van leer en van producten van leer	1	0	0	0	0	0	0
15.1 Looien en bewerken van leer; vervaardiging van koffers, tassen, zadel- en tuigmakerswerk; bereiden en verven van bont	1	0	0	0	0	0	0
15.11 Looien en bereiden van leer; bereiden en verven van bont	0	0	0	0	0	0	0
15.12 Vervaardiging van koffers, tassen en dergelijke en van zadel- en tuigmakerswerk	1	0	0	0	0	0	0
15.2 Vervaardiging van schoeisel	0	0	0	0	0	0	0
15.20 Vervaardiging van schoeisel	0	0	0	0	0	0	0
16 Houtindustrie en vervaardiging van artikelen van hout en van kurk, exclusief meubelen; vervaardiging van artikelen van	7	1	1	1	0	0	0
16.1 Zagen en schaven van hout	3	0	0	1	0	0	0
16.10 Zagen en schaven van hout	3	0	0	1	0	0	0
16.2 Vervaardiging van artikelen van hout, kurk, riet of vlechtwerk	4	1	1	0	0	0	0
16.21 Vervaardiging van finer en van panelen op basis van hout	0	0	0	0	0	0	0
16.22 Vervaardiging van parketvloeren	0	0	0	0	0	0	0
16.23 Vervaardiging van ander schrijn- en timmerwerk	3	1	1	0	0	0	0
16.24 Vervaardiging van houten emballage	0	0	0	0	0	0	0
16.29 Vervaardiging van andere artikelen van hout; vervaardiging van artikelen van kurk, riet of vlechtwerk	1	0	0	0	0	0	0
17 Vervaardiging van papier en papierwaren	4	1	0	0	0	0	0
17.1 Vervaardiging van pulp, papier en karton	2	0	0	0	0	0	0
17.12 Vervaardiging van papier en karton	2	0	0	0	0	0	0
17.2 Vervaardiging van artikelen van papier of karton	2	1	0	0	0	0	0
17.21 Vervaardiging van gegolfd papier en golfkarton en van verpakkingsmateriaal van papier en karton	1	0	0	0	0	0	0
17.23 Vervaardiging van kantoorbenodigdheden van papier	0	1	0	0	0	0	0
17.29 Vervaardiging van andere artikelen van papier of karton	1	0	0	0	0	0	0
18 Drukkerijen, reproductie van opgenomen media	10	1	2	0	0	0	0

Faillissementsstatistiek, verdeling naar activiteit, klasse van tewerkstelling en per Gewest**Aantal ingeleide faillissementsdossiers in 2008 : Waalse Gewest**

Activiteit	Klasse van tewerkstelling		Totaal
	500 - 999	1000 en meer	
14.11 Vervaardiging van kleding van leer	0	0	0
14.12 Vervaardiging van werkkleding	0	0	0
14.13 Vervaardiging van andere bovenkleding	0	0	3
14.14 Vervaardiging van onderkleding	0	0	0
14.19 Vervaardiging van andere kleding en toebehoren	0	0	1
14.3 Vervaardiging van gebreide en gehaakte kleding	0	0	0
14.31 Vervaardiging van gebreide en gehaakte kousen en sokken	0	0	0
14.39 Vervaardiging van andere gebreide en gehaakte kleding	0	0	0
15 Vervaardiging van leer en van producten van leer	0	0	1
15.1 Looien en bewerken van leer; vervaardiging van koffers, tassen, zadel- en tuigmakerswerk; bereiden en verven van bont	0	0	1
15.11 Looien en bereiden van leer; bereiden en verven van bont	0	0	0
15.12 Vervaardiging van koffers, tassen en dergelijke en van zadel- en tuigmakerswerk	0	0	1
15.2 Vervaardiging van schoeisel	0	0	0
15.20 Vervaardiging van schoeisel	0	0	0
16 Houtindustrie en vervaardiging van artikelen van hout en van kurk, exclusief meubelen; vervaardiging van artikelen van	0	0	10
16.1 Zagen en schaven van hout	0	0	4
16.10 Zagen en schaven van hout	0	0	4
16.2 Vervaardiging van artikelen van hout, kurk, riet of vlechtwerk	0	0	6
16.21 Vervaardiging van fineer en van panelen op basis van hout	0	0	0
16.22 Vervaardiging van parketvloeren	0	0	0
16.23 Vervaardiging van ander schrijn- en timmerwerk	0	0	5
16.24 Vervaardiging van houten emballage	0	0	0
16.29 Vervaardiging van andere artikelen van hout; vervaardiging van artikelen van kurk, riet of vlechtwerk	0	0	1
17 Vervaardiging van papier en papierwaren	0	0	5
17.1 Vervaardiging van pulp, papier en karton	0	0	2
17.12 Vervaardiging van papier en karton	0	0	2
17.2 Vervaardiging van artikelen van papier of karton	0	0	3
17.21 Vervaardiging van gegoldf papier en golfkarton en van verpakkingsmateriaal van papier en karton	0	0	1
17.23 Vervaardiging van kantoorbenodigdheden van papier	0	0	1
17.29 Vervaardiging van andere artikelen van papier of karton	0	0	1
18 Drukkerijen, reproductie van opgenomen media	0	0	13

Faillissementsstatistiek in 2008

Faillissementsstatistiek, verdeling naar activiteit, klasse van tewerkstelling en per Gewest

Aantal ingeleide faillissementsdossiers in 2008 : Waalse Gewest

Activiteit	Klasse van tewerkstelling						
	0 - 4	5 - 9	10 - 19	20 - 49	50 - 99	100 - 199	200 - 499
18.1 Drukkerijen en diensten in verband met drukkerijen	9	1	2	0	0	0	0
18.11 Krantendrukkerijen	1	0	0	0	0	0	0
18.12 Overige drukkerijen	6	1	2	0	0	0	0
18.13 Prepress- en premediadiensten	2	0	0	0	0	0	0
18.14 Binderijen en aanverwante diensten	0	0	0	0	0	0	0
18.2 Reproductie van opgenomen media	1	0	0	0	0	0	0
18.20 Reproductie van opgenomen media	1	0	0	0	0	0	0
19 Vervaardiging van cokes en van geraffineerde aardolieproducten	0	0	0	0	0	0	0
19.2 Vervaardiging van geraffineerde aardolieproducten	0	0	0	0	0	0	0
19.20 Vervaardiging van geraffineerde aardolieproducten	0	0	0	0	0	0	0
20 Vervaardiging van chemische producten	4	0	0	0	0	0	0
20.1 Vervaardiging van chemische basisproducten, kunstmeststoffen en stikstofverbindingen en van kunststoffen en synthetis	1	0	0	0	0	0	0
20.11 Vervaardiging van industriële gassen	0	0	0	0	0	0	0
20.12 Vervaardiging van kleurstoffen en pigmenten	0	0	0	0	0	0	0
20.13 Vervaardiging van andere anorganische chemische basisproducten	0	0	0	0	0	0	0
20.14 Vervaardiging van andere organische chemische basisproducten	1	0	0	0	0	0	0
20.15 Vervaardiging van kunstmeststoffen en stikstofverbindingen	0	0	0	0	0	0	0
20.16 Vervaardiging van kunststoffen in primaire vormen	0	0	0	0	0	0	0
20.17 Vervaardiging van synthetische rubber in primaire vormen	0	0	0	0	0	0	0
20.3 Vervaardiging van verf, vernis e.d., drukinkt en mastiek	1	0	0	0	0	0	0
20.30 Vervaardiging van verf, vernis e.d., drukinkt en mastiek	1	0	0	0	0	0	0
20.4 Vervaardiging van zeep, wasmiddelen, poets- en reinigingsmiddelen, parfums en toiletartikelen	2	0	0	0	0	0	0
20.41 Vervaardiging van zeep en wasmiddelen, poets- en reinigingsmiddelen	0	0	0	0	0	0	0
20.42 Vervaardiging van parfums en toiletartikelen	2	0	0	0	0	0	0
20.5 Vervaardiging van andere chemische producten	0	0	0	0	0	0	0
20.51 Vervaardiging van kruid en springstoffen	0	0	0	0	0	0	0
20.52 Vervaardiging van lijm	0	0	0	0	0	0	0
20.53 Vervaardiging van etherische oliën	0	0	0	0	0	0	0
20.59 Vervaardiging van andere chemische producten, n.e.g.	0	0	0	0	0	0	0
20.6 Vervaardiging van synthetische en kunstmatige vezels	0	0	0	0	0	0	0
20.60 Vervaardiging van synthetische en kunstmatige vezels	0	0	0	0	0	0	0
21 Vervaardiging van farmaceutische grondstoffen en producten	0	0	0	0	0	0	0
21.1 Vervaardiging van farmaceutische grondstoffen	0	0	0	0	0	0	0
21.10 Vervaardiging van farmaceutische grondstoffen	0	0	0	0	0	0	0

Faillissementsstatistiek, verdeling naar activiteit, klasse van tewerkstelling en per Gewest**Aantal ingeleide faillissementsdossiers in 2008 : Waalse Gewest**

Activiteit	Klasse van tewerkstelling		Totaal
	500 - 999	1000 en meer	
18.1 Drukkerijen en diensten in verband met drukkerijen	0	0	12
18.11 Krantendrukkerijen	0	0	1
18.12 Overige drukkerijen	0	0	9
18.13 Prepress- en premediadiensten	0	0	2
18.14 Binderijen en aanverwante diensten	0	0	0
18.2 Reproductie van opgenomen media	0	0	1
18.20 Reproductie van opgenomen media	0	0	1
19 Vervaardiging van cokes en van geraffineerde aardolieproducten	0	0	0
19.2 Vervaardiging van geraffineerde aardolieproducten	0	0	0
19.20 Vervaardiging van geraffineerde aardolieproducten	0	0	0
20 Vervaardiging van chemische producten	0	0	4
20.1 Vervaardiging van chemische basisproducten, kunstmeststoffen en stikstofverbindingen en van kunststoffen en synthetis	0	0	1
20.11 Vervaardiging van industriële gassen	0	0	0
20.12 Vervaardiging van kleurstoffen en pigmenten	0	0	0
20.13 Vervaardiging van andere anorganische chemische basisproducten	0	0	0
20.14 Vervaardiging van andere organische chemische basisproducten	0	0	1
20.15 Vervaardiging van kunstmeststoffen en stikstofverbindingen	0	0	0
20.16 Vervaardiging van kunststoffen in primaire vormen	0	0	0
20.17 Vervaardiging van synthetische rubber in primaire vormen	0	0	0
20.3 Vervaardiging van verf, vernis e.d., drukinkt en mastiek	0	0	1
20.30 Vervaardiging van verf, vernis e.d., drukinkt en mastiek	0	0	1
20.4 Vervaardiging van zeep, wasmiddelen, poets- en reinigingsmiddelen, parfums en toiletartikelen	0	0	2
20.41 Vervaardiging van zeep en wasmiddelen, poets- en reinigingsmiddelen	0	0	0
20.42 Vervaardiging van parfums en toiletartikelen	0	0	2
20.5 Vervaardiging van andere chemische producten	0	0	0
20.51 Vervaardiging van kruid en springstoffen	0	0	0
20.52 Vervaardiging van lijm	0	0	0
20.53 Vervaardiging van etherische oliën	0	0	0
20.59 Vervaardiging van andere chemische producten, n.e.g.	0	0	0
20.6 Vervaardiging van synthetische en kunstmatige vezels	0	0	0
20.60 Vervaardiging van synthetische en kunstmatige vezels	0	0	0
21 Vervaardiging van farmaceutische grondstoffen en producten	0	0	0
21.1 Vervaardiging van farmaceutische grondstoffen	0	0	0
21.10 Vervaardiging van farmaceutische grondstoffen	0	0	0

Faillissementsstatistiek in 2008

Faillissementsstatistiek, verdeling naar activiteit, klasse van tewerkstelling en per Gewest

Aantal ingeleide faillissementsdossiers in 2008 : Waalse Gewest

Activiteit	Klasse van tewerkstelling						
	0 - 4	5 - 9	10 - 19	20 - 49	50 - 99	100 - 199	200 - 499
21.2 Vervaardiging van farmaceutische producten	0	0	0	0	0	0	0
21.20 Vervaardiging van farmaceutische producten	0	0	0	0	0	0	0
22 Vervaardiging van producten van rubber of kunststof	2	0	1	0	0	0	0
22.1 Vervaardiging van producten van rubber	0	0	0	0	0	0	0
22.11 Vervaardiging van binnen- en buitenbanden van rubber; loopvlakvernieuwing	0	0	0	0	0	0	0
22.19 Vervaardiging van andere producten van rubber	0	0	0	0	0	0	0
22.2 Vervaardiging van producten van kunststof	2	0	1	0	0	0	0
22.21 Vervaardiging van platen, vellen, buizen en profielen, van kunststof	1	0	0	0	0	0	0
22.22 Vervaardiging van verpakkingsmateriaal van kunststof	0	0	0	0	0	0	0
22.23 Vervaardiging van kunststofartikelen voor de bouw	1	0	1	0	0	0	0
22.29 Vervaardiging van andere producten van kunststof	0	0	0	0	0	0	0
23 Vervaardiging van andere niet-metaalhoudende minerale producten	4	0	0	1	1	0	0
23.1 Vervaardiging van glas en glaswerk	0	0	0	0	1	0	0
23.11 Vervaardiging van vlakglas	0	0	0	0	0	0	0
23.12 Vormen en bewerken van vlakglas	0	0	0	0	0	0	0
23.13 Vervaardiging van holglas	0	0	0	0	1	0	0
23.14 Vervaardiging van glasvezels	0	0	0	0	0	0	0
23.19 Vervaardiging en bewerking van ander glas (inclusief technisch glaswerk)	0	0	0	0	0	0	0
23.2 Vervaardiging van vuurvaste producten	0	0	0	1	0	0	0
23.20 Vervaardiging van vuurvaste producten	0	0	0	1	0	0	0
23.3 Vervaardiging van producten voor de bouw, van klei	1	0	0	0	0	0	0
23.31 Vervaardiging van keramische tegels en plavuizen	0	0	0	0	0	0	0
23.32 Vervaardiging van bakstenen, tegels en producten voor de bouw, van gebakken klei	1	0	0	0	0	0	0
23.4 Vervaardiging van andere keramische producten	0	0	0	0	0	0	0
23.41 Vervaardiging van huishoudelijk en sieraardewerk	0	0	0	0	0	0	0
23.43 Vervaardiging van isolatoren en isolatiemateriaal, van keramische stoffen	0	0	0	0	0	0	0
23.49 Vervaardiging van andere keramische producten	0	0	0	0	0	0	0
23.5 Vervaardiging van cement, kalk en gips	0	0	0	0	0	0	0
23.51 Vervaardiging van cement	0	0	0	0	0	0	0
23.6 Vervaardiging van artikelen van beton, cement en gips	1	0	0	0	0	0	0
23.61 Vervaardiging van artikelen van beton voor de bouw	1	0	0	0	0	0	0
23.62 Vervaardiging van artikelen van gips voor de bouw	0	0	0	0	0	0	0

Faillissementsstatistiek, verdeling naar activiteit, klasse van tewerkstelling en per Gewest**Aantal ingeleide faillissementsdossiers in 2008 : Waalse Gewest**

Activiteit	Klasse van tewerkstelling		Totaal
	500 - 999	1000 en meer	
21.2 Vervaardiging van farmaceutische producten	0	0	0
21.20 Vervaardiging van farmaceutische producten	0	0	0
22 Vervaardiging van producten van rubber of kunststof	0	0	3
22.1 Vervaardiging van producten van rubber	0	0	0
22.11 Vervaardiging van binnen- en buitenbanden van rubber; loopvlakvernieuwing	0	0	0
22.19 Vervaardiging van andere producten van rubber	0	0	0
22.2 Vervaardiging van producten van kunststof	0	0	3
22.21 Vervaardiging van platen, vellen, buizen en profielen, van kunststof	0	0	1
22.22 Vervaardiging van verpakkingsmateriaal van kunststof	0	0	0
22.23 Vervaardiging van kunststofartikelen voor de bouw	0	0	2
22.29 Vervaardiging van andere producten van kunststof	0	0	0
23 Vervaardiging van andere niet-metaalhoudende minerale producten	0	0	6
23.1 Vervaardiging van glas en glaswerk	0	0	1
23.11 Vervaardiging van vlakglas	0	0	0
23.12 Vormen en bewerken van vlakglas	0	0	0
23.13 Vervaardiging van holglas	0	0	1
23.14 Vervaardiging van glasvezels	0	0	0
23.19 Vervaardiging en bewerking van ander glas (inclusief technisch glaswerk)	0	0	0
23.2 Vervaardiging van vuurvaste producten	0	0	1
23.20 Vervaardiging van vuurvaste producten	0	0	1
23.3 Vervaardiging van producten voor de bouw, van klei	0	0	1
23.31 Vervaardiging van keramische tegels en plavuizen	0	0	0
23.32 Vervaardiging van bakstenen, tegels en producten voor de bouw, van gebakken klei	0	0	1
23.4 Vervaardiging van andere keramische producten	0	0	0
23.41 Vervaardiging van huishoudelijk en sieraardewerk	0	0	0
23.43 Vervaardiging van isolatoren en isolatiemateriaal, van keramische stoffen	0	0	0
23.49 Vervaardiging van andere keramische producten	0	0	0
23.5 Vervaardiging van cement, kalk en gips	0	0	0
23.51 Vervaardiging van cement	0	0	0
23.6 Vervaardiging van artikelen van beton, cement en gips	0	0	1
23.61 Vervaardiging van artikelen van beton voor de bouw	0	0	1
23.62 Vervaardiging van artikelen van gips voor de bouw	0	0	0

Faillissementsstatistiek in 2008

Faillissementsstatistiek, verdeling naar activiteit, klasse van tewerkstelling en per Gewest

Aantal ingeleide faillissementsdossiers in 2008 : Waalse Gewest

Activiteit	Klasse van tewerkstelling						
	0 - 4	5 - 9	10 - 19	20 - 49	50 - 99	100 - 199	200 - 499
23.63 Vervaardiging van stortklare beton	0	0	0	0	0	0	0
23.65 Vervaardiging van producten van vezelcement	0	0	0	0	0	0	0
23.69 Vervaardiging van andere artikelen van beton, gips en cement	0	0	0	0	0	0	0
23.7 Houwen, bewerken en afwerken van natuursteen	2	0	0	0	0	0	0
23.70 Houwen, bewerken en afwerken van natuursteen	2	0	0	0	0	0	0
23.9 Vervaardiging van andere schuurmiddelen en niet-metaalhoudende minerale producten n.e.g.	0	0	0	0	0	0	0
23.91 Vervaardiging van schuur-, slijp- en polijstmiddelen	0	0	0	0	0	0	0
23.99 Vervaardiging van andere niet-metaalhoudende minerale producten, n.e.g.	0	0	0	0	0	0	0
24 Vervaardiging van metalen in primaire vorm	0	1	0	0	0	0	0
24.1 Vervaardiging van ijzer en staal en van ferrolegeringen	0	0	0	0	0	0	0
24.10 Vervaardiging van ijzer en staal en van ferrolegeringen	0	0	0	0	0	0	0
24.2 Vervaardiging van buizen, pijpen, holle profielen en fittings daarvoor, van staal	0	0	0	0	0	0	0
24.20 Vervaardiging van buizen, pijpen, holle profielen en fittings daarvoor, van staal	0	0	0	0	0	0	0
24.3 Vervaardiging van andere producten van de eerste verwerking van staal	0	0	0	0	0	0	0
24.31 Koudtrekken van staven	0	0	0	0	0	0	0
24.33 Koudvervormen of koudfelsen	0	0	0	0	0	0	0
24.34 Koudtrekken van draad	0	0	0	0	0	0	0
24.4 Productie van edele metalen en van andere non-ferrometalen	0	1	0	0	0	0	0
24.41 Productie van edelmetalen	0	0	0	0	0	0	0
24.42 Productie van aluminium	0	0	0	0	0	0	0
24.43 Productie van lood, zink en tin	0	0	0	0	0	0	0
24.44 Productie van koper	0	0	0	0	0	0	0
24.45 Productie van andere non-ferrometalen	0	1	0	0	0	0	0
24.5 Gieten van metalen	0	0	0	0	0	0	0
24.51 Gieten van ijzer	0	0	0	0	0	0	0
24.53 Gieten van lichte metalen	0	0	0	0	0	0	0
24.54 Gieten van andere non-ferrometalen	0	0	0	0	0	0	0
25 Vervaardiging van producten van metaal, exclusief machines en apparaten	22	2	5	1	0	0	0
25.1 Vervaardiging van metalen constructiewerken	8	1	3	1	0	0	0
25.11 Vervaardiging van metalen constructiewerken en delen daarvan	4	0	1	0	0	0	0
25.12 Vervaardiging van metalen deuren en vensters	4	1	2	0	0	0	0
25.2 Vervaardiging van tanks, reservoirs en bergingsmiddelen, van metaal	0	0	0	0	0	0	0
25.21 Vervaardiging van radiatoren en ketels voor centrale verwarming	0	0	0	0	0	0	0

Faillissementsstatistiek, verdeling naar activiteit, klasse van tewerkstelling en per Gewest**Aantal ingeleide faillissementsdossiers in 2008 : Waalse Gewest**

Activiteit	Klasse van tewerkstelling		Totaal
	500 - 999	1000 en meer	
23.63 Vervaardiging van stortklare beton	0	0	0
23.65 Vervaardiging van producten van vezelcement	0	0	0
23.69 Vervaardiging van andere artikelen van beton, gips en cement	0	0	0
23.7 Houwen, bewerken en afwerken van natuursteen	0	0	2
23.70 Houwen, bewerken en afwerken van natuursteen	0	0	2
23.9 Vervaardiging van andere schuurmiddelen en niet-metaalhoudende minerale producten n.e.g.	0	0	0
23.91 Vervaardiging van schuur-, slijp- en polijstmiddelen	0	0	0
23.99 Vervaardiging van andere niet-metaalhoudende minerale producten, n.e.g.	0	0	0
24 Vervaardiging van metalen in primaire vorm	0	0	1
24.1 Vervaardiging van ijzer en staal en van ferrolegeringen	0	0	0
24.10 Vervaardiging van ijzer en staal en van ferrolegeringen	0	0	0
24.2 Vervaardiging van buizen, pijpen, holle profielen en fittings daarvoor, van staal	0	0	0
24.20 Vervaardiging van buizen, pijpen, holle profielen en fittings daarvoor, van staal	0	0	0
24.3 Vervaardiging van andere producten van de eerste verwerking van staal	0	0	0
24.31 Koudtrekken van staven	0	0	0
24.33 Koudvervormen of koudfelsen	0	0	0
24.34 Koudtrekken van draad	0	0	0
24.4 Productie van edele metalen en van andere non-ferrometalen	0	0	1
24.41 Productie van edelmetalen	0	0	0
24.42 Productie van aluminium	0	0	0
24.43 Productie van lood, zink en tin	0	0	0
24.44 Productie van koper	0	0	0
24.45 Productie van andere non-ferrometalen	0	0	1
24.5 Gieten van metalen	0	0	0
24.51 Gieten van ijzer	0	0	0
24.53 Gieten van lichte metalen	0	0	0
24.54 Gieten van andere non-ferrometalen	0	0	0
25 Vervaardiging van producten van metaal, exclusief machines en apparaten	0	0	30
25.1 Vervaardiging van metalen constructiewerken	0	0	13
25.11 Vervaardiging van metalen constructiewerken en delen daarvan	0	0	5
25.12 Vervaardiging van metalen deuren en vensters	0	0	7
25.2 Vervaardiging van tanks, reservoirs en bergingsmiddelen, van metaal	0	0	0
25.21 Vervaardiging van radiatoren en ketels voor centrale verwarming	0	0	0

Faillissementsstatistiek in 2008

Faillissementsstatistiek, verdeling naar activiteit, klasse van tewerkstelling en per Gewest

Aantal ingeleide faillissementsdossiers in 2008 : Waalse Gewest

Activiteit	Klasse van tewerkstelling						
	0 - 4	5 - 9	10 - 19	20 - 49	50 - 99	100 - 199	200 - 499
25.29 Vervaardiging van andere tanks, reservoirs en bergingsmiddelen, van metaal	0	0	0	0	0	0	0
25.3 Vervaardiging van stoomketels, exclusief warmwaterketels voor centrale verwarming	3	0	0	0	0	0	0
25.30 Vervaardiging van stoomketels, exclusief warmwaterketels voor centrale verwarming	3	0	0	0	0	0	0
25.4 Vervaardiging van wapens en munitie	0	0	0	0	0	0	0
25.40 Vervaardiging van wapens en munitie	0	0	0	0	0	0	0
25.5 Smeden, persen, stampen en profielwalsen van metaal; poedermetallurgie	2	0	0	0	0	0	0
25.50 Smeden, persen, stampen en profielwalsen van metaal; poedermetallurgie	2	0	0	0	0	0	0
25.6 Oppervlaktebehandeling van metalen; verspanend bewerken van metalen	6	1	2	0	0	0	0
25.61 Oppervlaktebehandeling van metalen	0	0	1	0	0	0	0
25.62 Verspanend bewerken van metalen	6	1	1	0	0	0	0
25.7 Vervaardiging van scharen, messen, bestekken, gereedschap en ijzerwaren	0	0	0	0	0	0	0
25.71 Vervaardiging van scharen, messen, bestekken, enz.	0	0	0	0	0	0	0
25.72 Vervaardiging van hang- en sluitwerk	0	0	0	0	0	0	0
25.73 Vervaardiging van gereedschap	0	0	0	0	0	0	0
25.9 Vervaardiging van andere producten van metaal	3	0	0	0	0	0	0
25.91 Vervaardiging van stalen vaten en dergelijke	0	0	0	0	0	0	0
25.93 Vervaardiging van artikelen van draad en van kettingen en veren	0	0	0	0	0	0	0
25.94 Vervaardiging van bouten, schroeven en moeren	0	0	0	0	0	0	0
25.99 Vervaardiging van andere producten van metaal, n.e.g.	3	0	0	0	0	0	0
26 Vervaardiging van informaticaproducten en van elektronische en optische producten	2	0	0	0	0	0	0
26.1 Vervaardiging van elektronische onderdelen en printplaten	1	0	0	0	0	0	0
26.11 Vervaardiging van elektronische onderdelen	0	0	0	0	0	0	0
26.12 Vervaardiging van elektronische printplaten	1	0	0	0	0	0	0
26.2 Vervaardiging van computers en randapparatuur	0	0	0	0	0	0	0
26.20 Vervaardiging van computers en randapparatuur	0	0	0	0	0	0	0
26.3 Vervaardiging van communicatieapparatuur	0	0	0	0	0	0	0
26.30 Vervaardiging van communicatieapparatuur	0	0	0	0	0	0	0
26.4 Vervaardiging van consumentenelektronica	0	0	0	0	0	0	0
26.40 Vervaardiging van consumentenelektronica	0	0	0	0	0	0	0
26.5 Vervaardiging van meet-, controle- en navigatie-instrumenten en -apparatuur; vervaardiging van uurwerken	0	0	0	0	0	0	0

Faillissementsstatistiek, verdeling naar activiteit, klasse van tewerkstelling en per Gewest**Aantal ingeleide faillissementsdossiers in 2008 : Waalse Gewest**

Activiteit	Klasse van tewerkstelling		Totaal
	500 - 999	1000 en meer	
25.29 Vervaardiging van andere tanks, reservoirs en bergingsmiddelen, van metaal	0	0	0
25.3 Vervaardiging van stoomketels, exclusief warmwaterketels voor centrale verwarming	0	0	3
25.30 Vervaardiging van stoomketels, exclusief warmwaterketels voor centrale verwarming	0	0	3
25.4 Vervaardiging van wapens en munitie	0	0	0
25.40 Vervaardiging van wapens en munitie	0	0	0
25.5 Smeden, persen, stampen en profielwalsen van metaal; poedermetallurgie	0	0	2
25.50 Smeden, persen, stampen en profielwalsen van metaal; poedermetallurgie	0	0	2
25.6 Oppervlaktebehandeling van metalen; verspanend bewerken van metalen	0	0	9
25.61 Oppervlaktebehandeling van metalen	0	0	1
25.62 Verspanend bewerken van metalen	0	0	8
25.7 Vervaardiging van scharen, messen, bestekken, gereedschap en ijzerwaren	0	0	0
25.71 Vervaardiging van scharen, messen, bestekken, enz.	0	0	0
25.72 Vervaardiging van hang- en sluitwerk	0	0	0
25.73 Vervaardiging van gereedschap	0	0	0
25.9 Vervaardiging van andere producten van metaal	0	0	3
25.91 Vervaardiging van stalen vaten en dergelijke	0	0	0
25.93 Vervaardiging van artikelen van draad en van kettingen en veren	0	0	0
25.94 Vervaardiging van bouten, schroeven en moeren	0	0	0
25.99 Vervaardiging van andere producten van metaal, n.e.g.	0	0	3
26 Vervaardiging van informaticaproducten en van elektronische en optische producten	0	0	2
26.1 Vervaardiging van elektronische onderdelen en printplaten	0	0	1
26.11 Vervaardiging van elektronische onderdelen	0	0	0
26.12 Vervaardiging van elektronische printplaten	0	0	1
26.2 Vervaardiging van computers en randapparatuur	0	0	0
26.20 Vervaardiging van computers en randapparatuur	0	0	0
26.3 Vervaardiging van communicatieapparatuur	0	0	0
26.30 Vervaardiging van communicatieapparatuur	0	0	0
26.4 Vervaardiging van consumentenelektronica	0	0	0
26.40 Vervaardiging van consumentenelektronica	0	0	0
26.5 Vervaardiging van meet-, controle- en navigatie-instrumenten en -apparatuur; vervaardiging van uurwerken	0	0	0

Faillissementsstatistiek in 2008

Faillissementsstatistiek, verdeling naar activiteit, klasse van tewerkstelling en per Gewest

Aantal ingeleide faillissementsdossiers in 2008 : Waalse Gewest

Activiteit	Klasse van tewerkstelling						
	0 - 4	5 - 9	10 - 19	20 - 49	50 - 99	100 - 199	200 - 499
26.51 Vervaardiging van meet-, controle- en navigatie-instrumenten en -apparatuur	0	0	0	0	0	0	0
26.52 Vervaardiging van uurwerken	0	0	0	0	0	0	0
26.6 Vervaardiging van bestralingsapparatuur en van elektromedische en elektrotherapeutische apparatuur	0	0	0	0	0	0	0
26.60 Vervaardiging van bestralingsapparatuur en van elektromedische en elektrotherapeutische apparatuur	0	0	0	0	0	0	0
26.7 Vervaardiging van optische instrumenten en van foto- en filmapparatuur	1	0	0	0	0	0	0
26.70 Vervaardiging van optische instrumenten en van foto- en filmapparatuur	1	0	0	0	0	0	0
26.8 Vervaardiging van magnetische en optische media	0	0	0	0	0	0	0
26.80 Vervaardiging van magnetische en optische media	0	0	0	0	0	0	0
27 Vervaardiging van elektrische apparatuur	2	0	0	0	0	0	0
27.1 Vervaardiging van elektromotoren, van elektrische generatoren en transformatoren en van schakel- en verdeelinrichtingen	0	0	0	0	0	0	0
27.11 Vervaardiging van elektromotoren en van elektrische generatoren en transformatoren	0	0	0	0	0	0	0
27.12 Vervaardiging van schakel- en verdeelinrichtingen	0	0	0	0	0	0	0
27.2 Vervaardiging van batterijen en accumulatoren	0	0	0	0	0	0	0
27.20 Vervaardiging van batterijen en accumulatoren	0	0	0	0	0	0	0
27.3 Vervaardiging van kabels en van schakelaars, stekkers, stopcontacten e.d.	0	0	0	0	0	0	0
27.32 Vervaardiging van andere elektrische en elektronische kabels	0	0	0	0	0	0	0
27.33 Vervaardiging van andere elektrische en elektronische kabels	0	0	0	0	0	0	0
27.4 Vervaardiging van elektrische verlichtingsbenodigdheden	2	0	0	0	0	0	0
27.40 Vervaardiging van elektrische verlichtingsbenodigdheden	2	0	0	0	0	0	0
27.5 Vervaardiging van huishoudapparaten	0	0	0	0	0	0	0
27.51 Vervaardiging van elektrische huishoudapparaten	0	0	0	0	0	0	0
27.52 Vervaardiging van niet-elektrische huishoudapparaten	0	0	0	0	0	0	0
27.9 Vervaardiging van andere elektrische apparatuur	0	0	0	0	0	0	0
27.90 Vervaardiging van andere elektrische apparatuur	0	0	0	0	0	0	0
28 Vervaardiging van machines, apparaten en werktuigen, n.e.g.	4	0	1	0	0	0	0
28.1 Vervaardiging van machines en apparaten voor algemeen gebruik	0	0	0	0	0	0	0
28.11 Vervaardiging van motoren en turbines, exclusief motoren voor luchtvaartuigen, motorvoertuigen en bromfietsen	0	0	0	0	0	0	0
28.12 Vervaardiging van hydraulische apparatuur	0	0	0	0	0	0	0

Faillissementsstatistiek, verdeling naar activiteit, klasse van tewerkstelling en per Gewest**Aantal ingeleide faillissementsdossiers in 2008 : Waalse Gewest**

	Activiteit	Klasse van tewerkstelling		Totaal
		500 - 999	1000 en meer	
26.51	Vervaardiging van meet-, controle- en navigatie-instrumenten en -apparatuur	0	0	0
26.52	Vervaardiging van uurwerken	0	0	0
26.6	Vervaardiging van bestralingsapparatuur en van elektromedische en elektrotherapeutische apparatuur	0	0	0
26.60	Vervaardiging van bestralingsapparatuur en van elektromedische en elektrotherapeutische apparatuur	0	0	0
26.7	Vervaardiging van optische instrumenten en van foto- en filmapparatuur	0	0	1
26.70	Vervaardiging van optische instrumenten en van foto- en filmapparatuur	0	0	1
26.8	Vervaardiging van magnetische en optische media	0	0	0
26.80	Vervaardiging van magnetische en optische media	0	0	0
27	Vervaardiging van elektrische apparatuur	0	0	2
27.1	Vervaardiging van elektromotoren, van elektrische generatoren en transformatoren en van schakel- en verdeelinrichtingen	0	0	0
27.11	Vervaardiging van elektromotoren en van elektrische generatoren en transformatoren	0	0	0
27.12	Vervaardiging van schakel- en verdeelinrichtingen	0	0	0
27.2	Vervaardiging van batterijen en accumulatoren	0	0	0
27.20	Vervaardiging van batterijen en accumulatoren	0	0	0
27.3	Vervaardiging van kabels en van schakelaars, stekkers, stopcontacten e.d.	0	0	0
27.32	Vervaardiging van andere elektrische en elektronische kabels	0	0	0
27.33	Vervaardiging van andere elektrische en elektronische kabels	0	0	0
27.4	Vervaardiging van elektrische verlichtingsbenodigdheden	0	0	2
27.40	Vervaardiging van elektrische verlichtingsbenodigdheden	0	0	2
27.5	Vervaardiging van huishoudapparaten	0	0	0
27.51	Vervaardiging van elektrische huishoudapparaten	0	0	0
27.52	Vervaardiging van niet-elektrische huishoudapparaten	0	0	0
27.9	Vervaardiging van andere elektrische apparatuur	0	0	0
27.90	Vervaardiging van andere elektrische apparatuur	0	0	0
28	Vervaardiging van machines, apparaten en werktuigen, n.e.g.	0	0	5
28.1	Vervaardiging van machines en apparaten voor algemeen gebruik	0	0	0
28.11	Vervaardiging van motoren en turbines, exclusief motoren voor luchtvaartuigen, motorvoertuigen en bromfietsen	0	0	0
28.12	Vervaardiging van hydraulische apparatuur	0	0	0

Faillissementsstatistiek in 2008

Faillissementsstatistiek, verdeling naar activiteit, klasse van tewerkstelling en per Gewest

Aantal ingeleide faillissementsdossiers in 2008 : Waalse Gewest

Activiteit	Klasse van tewerkstelling						
	0 - 4	5 - 9	10 - 19	20 - 49	50 - 99	100 - 199	200 - 499
28.13 Vervaardiging van andere pompen en compressoren	0	0	0	0	0	0	0
28.14 Vervaardiging van andere kranen en dergelijke artikelen	0	0	0	0	0	0	0
28.15 Vervaardiging van tandwielen, lagers en andere drijfwerkelementen	0	0	0	0	0	0	0
28.2 Vervaardiging van andere machines en apparaten voor algemeen gebruik	3	0	1	0	0	0	0
28.21 Vervaardiging van ovens en branders	0	0	0	0	0	0	0
28.22 Vervaardiging van hijs-, hef- en transportwerktuigen	0	0	0	0	0	0	0
28.23 Vervaardiging van kantoormachines en -uitrusting (exclusief computers en randapparatuur)	0	0	1	0	0	0	0
28.24 Vervaardiging van elektrisch handgereedschap	1	0	0	0	0	0	0
28.25 Vervaardiging van machines en apparaten voor de koeltechniek en de klimaatregeling, voor niet-huishoudelijk gebruik	1	0	0	0	0	0	0
28.29 Vervaardiging van andere machines en apparaten voor algemeen gebruik, n.e.g.	1	0	0	0	0	0	0
28.3 Vervaardiging van machines en werktuigen voor de landbouw en de bosbouw	0	0	0	0	0	0	0
28.30 Vervaardiging van machines en werktuigen voor de landbouw en de bosbouw	0	0	0	0	0	0	0
28.4 Vervaardiging van niet-verspanende machines voor de metaalbewerking en van gereedschapswerktuigen	0	0	0	0	0	0	0
28.41 Vervaardiging van machines voor de metaalbewerking	0	0	0	0	0	0	0
28.49 Vervaardiging van andere gereedschapswerktuigen	0	0	0	0	0	0	0
28.9 Vervaardiging van andere machines, apparaten en werktuigen voor specifieke doeleinden	1	0	0	0	0	0	0
28.92 Vervaardiging van machines voor de winning van delfstoffen en voor de bouw	0	0	0	0	0	0	0
28.93 Vervaardiging van machines voor de productie van voedings- en genotmiddelen	0	0	0	0	0	0	0
28.94 Vervaardiging van machines voor de productie van textiel, kleding en leer	1	0	0	0	0	0	0
28.96 Vervaardiging van machines voor de kunststof- en rubberindustrie	0	0	0	0	0	0	0
28.99 Vervaardiging van andere machines, apparaten en werktuigen voor specifieke doeleinden, n.e.g.	0	0	0	0	0	0	0
29 Vervaardiging van auto's, aanhangwagens en opleggers	0	0	0	0	0	0	0
29.1 Vervaardiging van auto's	0	0	0	0	0	0	0
29.10 Vervaardiging van auto's	0	0	0	0	0	0	0
29.2 Vervaardiging van carrosserieën voor auto's; vervaardiging van aanhangwagens en opleggers	0	0	0	0	0	0	0
29.20 Vervaardiging van carrosserieën voor auto's; vervaardiging van aanhangwagens en opleggers	0	0	0	0	0	0	0
29.3 Vervaardiging van delen en toebehoren voor auto's	0	0	0	0	0	0	0
29.31 Vervaardiging van elektrische en elektronische benodigdheden voor auto's	0	0	0	0	0	0	0
29.32 Vervaardiging van andere delen en toebehoren van auto's	0	0	0	0	0	0	0
30 Vervaardiging van andere transportmiddelen	1	0	0	0	0	0	0

Faillissementsstatistiek, verdeling naar activiteit, klasse van tewerkstelling en per Gewest**Aantal ingeleide faillissementsdossiers in 2008 : Waalse Gewest**

Activiteit	Klasse van tewerkstelling		Totaal
	500 - 999	1000 en meer	
28.13 Vervaardiging van andere pompen en compressoren	0	0	0
28.14 Vervaardiging van andere kranen en dergelijke artikelen	0	0	0
28.15 Vervaardiging van tandwielen, lagers en andere drijfwerkelementen	0	0	0
28.2 Vervaardiging van andere machines en apparaten voor algemeen gebruik	0	0	4
28.21 Vervaardiging van ovens en branders	0	0	0
28.22 Vervaardiging van hijs-, hef- en transportwerktuigen	0	0	0
28.23 Vervaardiging van kantoormachines en -uitrusting (exclusief computers en randapparatuur)	0	0	1
28.24 Vervaardiging van elektrisch handgereedschap	0	0	1
28.25 Vervaardiging van machines en apparaten voor de koeltechniek en de klimaatregeling, voor niet-huishoudelijk gebruik	0	0	1
28.29 Vervaardiging van andere machines en apparaten voor algemeen gebruik, n.e.g.	0	0	1
28.3 Vervaardiging van machines en werktuigen voor de landbouw en de bosbouw	0	0	0
28.30 Vervaardiging van machines en werktuigen voor de landbouw en de bosbouw	0	0	0
28.4 Vervaardiging van niet-verspanende machines voor de metaalbewerking en van gereedschapswerktuigen	0	0	0
28.41 Vervaardiging van machines voor de metaalbewerking	0	0	0
28.49 Vervaardiging van andere gereedschapswerktuigen	0	0	0
28.9 Vervaardiging van andere machines, apparaten en werktuigen voor specifieke doeleinden	0	0	1
28.92 Vervaardiging van machines voor de winning van delfstoffen en voor de bouw	0	0	0
28.93 Vervaardiging van machines voor de productie van voedings- en genotmiddelen	0	0	0
28.94 Vervaardiging van machines voor de productie van textiel, kleding en leer	0	0	1
28.96 Vervaardiging van machines voor de kunststof- en rubberindustrie	0	0	0
28.99 Vervaardiging van andere machines, apparaten en werktuigen voor specifieke doeleinden, n.e.g.	0	0	0
29 Vervaardiging van auto's, aanhangwagens en opleggers	0	0	0
29.1 Vervaardiging van auto's	0	0	0
29.10 Vervaardiging van auto's	0	0	0
29.2 Vervaardiging van carrosserieën voor auto's; vervaardiging van aanhangwagens en opleggers	0	0	0
29.20 Vervaardiging van carrosserieën voor auto's; vervaardiging van aanhangwagens en opleggers	0	0	0
29.3 Vervaardiging van delen en toebehoren voor auto's	0	0	0
29.31 Vervaardiging van elektrische en elektronische benodigdheden voor auto's	0	0	0
29.32 Vervaardiging van andere delen en toebehoren van auto's	0	0	0
30 Vervaardiging van andere transportmiddelen	0	0	1

Faillissementsstatistiek in 2008

Faillissementsstatistiek, verdeling naar activiteit, klasse van tewerkstelling en per Gewest

Aantal ingeleide faillissementsdossiers in 2008 : Waalse Gewest

Activiteit	Klasse van tewerkstelling						
	0 - 4	5 - 9	10 - 19	20 - 49	50 - 99	100 - 199	200 - 499
30.1 Scheepsbouw	0	0	0	0	0	0	0
30.12 Bouw van plezier- en sportvaartuigen	0	0	0	0	0	0	0
30.2 Vervaardiging van rollend materieel voor spoorwegen	0	0	0	0	0	0	0
30.20 Vervaardiging van rollend materieel voor spoorwegen	0	0	0	0	0	0	0
30.3 Vervaardiging van lucht- en ruimtevaartuigen en van toestellen in verband daarmee	1	0	0	0	0	0	0
30.30 Vervaardiging van lucht- en ruimtevaartuigen en van toestellen in verband daarmee	1	0	0	0	0	0	0
30.9 Vervaardiging van transportmiddelen, n.e.g.	0	0	0	0	0	0	0
30.91 Vervaardiging van motorfietsen	0	0	0	0	0	0	0
30.92 Vervaardiging van fietsen en invalidenwagens	0	0	0	0	0	0	0
30.99 Vervaardiging van andere transportmiddelen, n.e.g.	0	0	0	0	0	0	0
31 Vervaardiging van meubelen	6	2	0	0	0	0	0
31.0 Vervaardiging van meubelen	6	2	0	0	0	0	0
31.01 Vervaardiging van kantoor- en winkelmeubelen	2	0	0	0	0	0	0
31.02 Vervaardiging van keukenmeubelen	0	1	0	0	0	0	0
31.03 Vervaardiging van matrassen	0	0	0	0	0	0	0
31.09 Vervaardiging van andere meubelen	4	1	0	0	0	0	0
32 Overige industrie	1	0	1	0	0	0	0
32.1 Bewerken van edelstenen en vervaardiging van sieraden en dergelijke artikelen	0	0	0	0	0	0	0
32.11 Slaan van munten	0	0	0	0	0	0	0
32.12 Bewerken van edelstenen en vervaardiging van sieraden en dergelijke artikelen	0	0	0	0	0	0	0
32.13 Vervaardiging van imitatiesieraden en dergelijke artikelen	0	0	0	0	0	0	0
32.2 Vervaardiging van muziekinstrumenten	0	0	0	0	0	0	0
32.20 Vervaardiging van muziekinstrumenten	0	0	0	0	0	0	0
32.3 Vervaardiging van sportartikelen	1	0	0	0	0	0	0
32.30 Vervaardiging van sportartikelen	1	0	0	0	0	0	0
32.4 Vervaardiging van spellen en speelgoed	0	0	0	0	0	0	0
32.40 Vervaardiging van spellen en speelgoed	0	0	0	0	0	0	0
32.5 Vervaardiging van medische en tandheekkundige instrumenten en benodigdheden	0	0	1	0	0	0	0
32.50 Vervaardiging van medische en tandheekkundige instrumenten en benodigdheden	0	0	1	0	0	0	0
32.9 Industrie, n.e.g.	0	0	0	0	0	0	0
32.91 Vervaardiging van borstelwaren	0	0	0	0	0	0	0
32.99 Overige industrie, n.e.g.	0	0	0	0	0	0	0
33 Reparatie en installatie van machines en apparaten	5	0	0	0	0	0	0
33.1 Reparatie van producten van metaal, machines en apparaten	5	0	0	0	0	0	0
33.11 Reparatie van producten van metaal	2	0	0	0	0	0	0
33.12 Reparatie van machines	2	0	0	0	0	0	0

Faillissementsstatistiek, verdeling naar activiteit, klasse van tewerkstelling en per Gewest
Aantal ingeleide faillissementsdossiers in 2008 : Waalse Gewest

Activiteit	Klasse van tewerkstelling		Totaal
	500 - 999	1000 en meer	
30.1 Scheepsbouw	0	0	0
30.12 Bouw van plezier- en sportvaartuigen	0	0	0
30.2 Vervaardiging van rollend materieel voor spoorwegen	0	0	0
30.20 Vervaardiging van rollend materieel voor spoorwegen	0	0	0
30.3 Vervaardiging van lucht- en ruimtevaartuigen en van toestellen in verband daarmee	0	0	1
30.30 Vervaardiging van lucht- en ruimtevaartuigen en van toestellen in verband daarmee	0	0	1
30.9 Vervaardiging van transportmiddelen, n.e.g.	0	0	0
30.91 Vervaardiging van motorfietsen	0	0	0
30.92 Vervaardiging van fietsen en invalidenwagens	0	0	0
30.99 Vervaardiging van andere transportmiddelen, n.e.g.	0	0	0
31 Vervaardiging van meubelen	0	0	8
31.0 Vervaardiging van meubelen	0	0	8
31.01 Vervaardiging van kantoor- en winkelmeubelen	0	0	2
31.02 Vervaardiging van keukenmeubelen	0	0	1
31.03 Vervaardiging van matrassen	0	0	0
31.09 Vervaardiging van andere meubelen	0	0	5
32 Overige industrie	0	0	2
32.1 Bewerken van edelstenen en vervaardiging van sieraden en dergelijke artikelen	0	0	0
32.11 Slaan van munten	0	0	0
32.12 Bewerken van edelstenen en vervaardiging van sieraden en dergelijke artikelen	0	0	0
32.13 Vervaardiging van imitatiesieraden en dergelijke artikelen	0	0	0
32.2 Vervaardiging van muziekinstrumenten	0	0	0
32.20 Vervaardiging van muziekinstrumenten	0	0	0
32.3 Vervaardiging van sportartikelen	0	0	1
32.30 Vervaardiging van sportartikelen	0	0	1
32.4 Vervaardiging van spellen en speelgoed	0	0	0
32.40 Vervaardiging van spellen en speelgoed	0	0	0
32.5 Vervaardiging van medische en tandheelkundige instrumenten en benodigdheden	0	0	1
32.50 Vervaardiging van medische en tandheelkundige instrumenten en benodigdheden	0	0	1
32.9 Industrie, n.e.g.	0	0	0
32.91 Vervaardiging van borstelwaren	0	0	0
32.99 Overige industrie, n.e.g.	0	0	0
33 Reparatie en installatie van machines en apparaten	0	0	5
33.1 Reparatie van producten van metaal, machines en apparaten	0	0	5
33.11 Reparatie van producten van metaal	0	0	2
33.12 Reparatie van machines	0	0	2

Faillissementsstatistiek in 2008

Faillissementsstatistiek, verdeling naar activiteit, klasse van tewerkstelling en per Gewest

Aantal ingeleide faillissementsdossiers in 2008 : Waalse Gewest

Activiteit	Klasse van tewerkstelling						
	0 - 4	5 - 9	10 - 19	20 - 49	50 - 99	100 - 199	200 - 499
33.14 Reparatie van elektrische apparatuur	0	0	0	0	0	0	0
33.15 Reparatie en onderhoud van schepen	0	0	0	0	0	0	0
33.16 Reparatie en onderhoud van lucht- en ruimtevaartuigen	1	0	0	0	0	0	0
33.19 Reparatie van andere apparatuur	0	0	0	0	0	0	0
33.2 Installatie van industriële machines, toestellen en werktuigen	0	0	0	0	0	0	0
33.20 Installatie van industriële machines, toestellen en werktuigen	0	0	0	0	0	0	0
D Productie en distributie van elektriciteit, gas, stoom en gekoelde lucht	0	0	0	0	0	0	0
35 Productie en distributie van elektriciteit, gas, stoom en gekoelde lucht	0	0	0	0	0	0	0
35.1 Opwekking, transmissie en distributie van elektriciteit	0	0	0	0	0	0	0
35.11 Productie van elektriciteit	0	0	0	0	0	0	0
35.13 Distributie van elektriciteit	0	0	0	0	0	0	0
35.14 Handel in elektriciteit	0	0	0	0	0	0	0
35.2 Productie en distributie van gas	0	0	0	0	0	0	0
35.21 Productie van gas	0	0	0	0	0	0	0
35.3 Productie en distributie van stoom en gekoelde lucht	0	0	0	0	0	0	0
35.30 Productie en distributie van stoom en gekoelde lucht	0	0	0	0	0	0	0
E Distributie van water; afval- en afvalwaterbeheer en sanering	2	1	1	1	0	0	0
36 Wining, behandeling en distributie van water	0	0	0	0	0	0	0
36.0 Wining, behandeling en distributie van water	0	0	0	0	0	0	0
36.00 Wining, behandeling en distributie van water	0	0	0	0	0	0	0
37 Afvalwaterafvoer	0	0	0	0	0	0	0
37.0 Afvalwaterafvoer	0	0	0	0	0	0	0
37.00 Afvalwaterafvoer	0	0	0	0	0	0	0
38 Inzameling, verwerking en verwijdering van afval; terugwinning	2	1	1	1	0	0	0
38.1 Inzameling van afval	0	0	0	0	0	0	0
38.11 Inzameling van ongevaarlijk afval	0	0	0	0	0	0	0
38.12 Inzameling van gevaarlijk afval	0	0	0	0	0	0	0
38.2 Verwerking en verwijdering van afval	0	1	0	1	0	0	0
38.21 Verwerking en verwijdering van ongevaarlijk afval	0	1	0	1	0	0	0
38.22 Behandeling en verwijdering van gevaarlijk afval	0	0	0	0	0	0	0
38.3 Terugwinning	2	0	1	0	0	0	0
38.31 Sloop van wrakken	0	0	0	0	0	0	0
38.32 Terugwinning van gesorteerd materiaal	2	0	1	0	0	0	0

Faillissementsstatistiek, verdeling naar activiteit, klasse van tewerkstelling en per Gewest**Aantal ingeleide faillissementsdossiers in 2008 : Waalse Gewest**

Activiteit	Klasse van tewerkstelling		Totaal
	500 - 999	1000 en meer	
33.14 Reparatie van elektrische apparatuur	0	0	0
33.15 Reparatie en onderhoud van schepen	0	0	0
33.16 Reparatie en onderhoud van lucht- en ruimtevaartuigen	0	0	1
33.19 Reparatie van andere apparatuur	0	0	0
33.2 Installatie van industriële machines, toestellen en werktuigen	0	0	0
33.20 Installatie van industriële machines, toestellen en werktuigen	0	0	0
D Productie en distributie van elektriciteit, gas, stoom en gekoelde lucht	0	0	0
35 Productie en distributie van elektriciteit, gas, stoom en gekoelde lucht	0	0	0
35.1 Opwekking, transmissie en distributie van elektriciteit	0	0	0
35.11 Productie van elektriciteit	0	0	0
35.13 Distributie van elektriciteit	0	0	0
35.14 Handel in elektriciteit	0	0	0
35.2 Productie en distributie van gas	0	0	0
35.21 Productie van gas	0	0	0
35.3 Productie en distributie van stoom en gekoelde lucht	0	0	0
35.30 Productie en distributie van stoom en gekoelde lucht	0	0	0
E Distributie van water; afval- en afvalwaterbeheer en sanering	0	0	5
36 Wining, behandeling en distributie van water	0	0	0
36.0 Wining, behandeling en distributie van water	0	0	0
36.00 Wining, behandeling en distributie van water	0	0	0
37 Afvalwaterafvoer	0	0	0
37.0 Afvalwaterafvoer	0	0	0
37.00 Afvalwaterafvoer	0	0	0
38 Inzameling, verwerking en verwijdering van afval; terugwinning	0	0	5
38.1 Inzameling van afval	0	0	0
38.11 Inzameling van ongevaarlijk afval	0	0	0
38.12 Inzameling van gevaarlijk afval	0	0	0
38.2 Verwerking en verwijdering van afval	0	0	2
38.21 Verwerking en verwijdering van ongevaarlijk afval	0	0	2
38.22 Behandeling en verwijdering van gevaarlijk afval	0	0	0
38.3 Terugwinning	0	0	3
38.31 Sloop van wrakken	0	0	0
38.32 Terugwinning van gesorteerd materiaal	0	0	3

Faillissementsstatistiek in 2008

Faillissementsstatistiek, verdeling naar activiteit, klasse van tewerkstelling en per Gewest

Aantal ingeleide faillissementsdossiers in 2008 : Waalse Gewest

Activiteit	Klasse van tewerkstelling						
	0 - 4	5 - 9	10 - 19	20 - 49	50 - 99	100 - 199	200 - 499
F Bouwnijverheid	408	22	15	8	1	0	0
41 Bouw van gebouwen	128	7	5	4	1	0	0
41.1 Ontwikkeling van bouwprojecten	9	0	0	0	0	0	0
41.10 Ontwikkeling van bouwprojecten	9	0	0	0	0	0	0
41.2 Burgerlijke en utiliteitsbouw	119	7	5	4	1	0	0
41.20 Burgerlijke en utiliteitsbouw	119	7	5	4	1	0	0
42 Weg- en waterbouw	4	1	1	1	0	0	0
42.1 Bouw van wegen en spoorwegen	2	0	1	0	0	0	0
42.11 Bouw van autowegen en andere wegen	2	0	1	0	0	0	0
42.12 Bouw van boven- en ondergrondse spoorwegen	0	0	0	0	0	0	0
42.13 Bouw van bruggen en tunnels	0	0	0	0	0	0	0
42.2 Bouw van civieltechnische werken ten behoeve van nutsbedrijven	1	1	0	1	0	0	0
42.21 Bouw van civieltechnische werken voor vloeistoffen	1	0	0	1	0	0	0
42.22 Bouw van civieltechnische werken voor elektriciteit en telecommunicatie	0	1	0	0	0	0	0
42.9 Bouw van andere civieltechnische werken	1	0	0	0	0	0	0
42.91 Waterbouw	1	0	0	0	0	0	0
42.99 Bouw van andere civieltechnische werken, n.e.g.	0	0	0	0	0	0	0
43 Gespecialiseerde bouwwerkzaamheden	276	14	9	3	0	0	0
43.1 Slopen en bouwrijp maken van terreinen	24	0	0	0	0	0	0
43.11 Slopen	4	0	0	0	0	0	0
43.12 Bouwrijp maken van terreinen	20	0	0	0	0	0	0
43.13 Proefboren en boren	0	0	0	0	0	0	0
43.2 Elektrische installatie, loodgieterswerk en overige bouwinstallatie	66	0	0	0	0	0	0
43.21 Elektrische installatie	37	4	0	0	0	0	0
43.22 Loodgieterswerk, installatie van verwarming en klimaatregeling	22	1	1	0	0	0	0
43.29 Overige bouwinstallatie	7	0	0	0	0	0	0
43.3 Afwerking van gebouwen	98	2	3	0	0	0	0
43.31 Stukadoorswerk	15	0	0	0	0	0	0
43.32 Schrijnwerk	47	1	1	0	0	0	0
43.33 Vloerafwerking en behangen	16	0	2	0	0	0	0
43.34 Schilderen en glaszetten	15	0	0	0	0	0	0
43.39 Overige werkzaamheden in verband met de afwerking van gebouwen	5	1	0	0	0	0	0
43.9 Overige gespecialiseerde bouwactiviteiten	88	7	5	3	0	0	0
43.91 Dakwerkzaamheden	20	3	4	1	0	0	0
43.99 Overige gespecialiseerde bouwactiviteiten, n.e.g.	68	4	1	2	0	0	0

Faillissementsstatistiek, verdeling naar activiteit, klasse van tewerkstelling en per Gewest**Aantal ingeleide faillissementsdossiers in 2008 : Waalse Gewest**

Activiteit	Klasse van tewerkstelling		Totaal
	500 - 999	1000 en meer	
F Bouwnijverheid	0	0	454
41 Bouw van gebouwen	0	0	145
41.1 Ontwikkeling van bouwprojecten	0	0	9
41.10 Ontwikkeling van bouwprojecten	0	0	9
41.2 Burgerlijke en utiliteitsbouw	0	0	136
41.20 Burgerlijke en utiliteitsbouw	0	0	136
42 Weg- en waterbouw	0	0	7
42.1 Bouw van wegen en spoorwegen	0	0	3
42.11 Bouw van autowegen en andere wegen	0	0	3
42.12 Bouw van boven- en ondergrondse spoorwegen	0	0	0
42.13 Bouw van bruggen en tunnels	0	0	0
42.2 Bouw van civieltechnische werken ten behoeve van nutsbedrijven	0	0	3
42.21 Bouw van civieltechnische werken voor vloeistoffen	0	0	2
42.22 Bouw van civieltechnische werken voor elektriciteit en telecommunicatie	0	0	1
42.9 Bouw van andere civieltechnische werken	0	0	1
42.91 Waterbouw	0	0	1
42.99 Bouw van andere civieltechnische werken, n.e.g.	0	0	0
43 Gespecialiseerde bouwwerkzaamheden	0	0	302
43.1 Slopen en bouwrijp maken van terreinen	0	0	24
43.11 Slopen	0	0	4
43.12 Bouwrijp maken van terreinen	0	0	20
43.13 Proefboren en boren	0	0	0
43.2 Elektrische installatie, loodgieterswerk en overige bouwinstallatie	0	0	66
43.21 Elektrische installatie	0	0	41
43.22 Loodgieterswerk, installatie van verwarming en klimaatregeling	0	0	24
43.29 Overige bouwinstallatie	0	0	7
43.3 Afwerking van gebouwen	0	0	103
43.31 Stukadoorswerk	0	0	15
43.32 Schrijnwerk	0	0	49
43.33 Vloerafwerking en behangen	0	0	18
43.34 Schilderen en glaszetten	0	0	15
43.39 Overige werkzaamheden in verband met de afwerking van gebouwen	0	0	6
43.9 Overige gespecialiseerde bouwactiviteiten	0	0	103
43.91 Dakwerkzaamheden	0	0	28
43.99 Overige gespecialiseerde bouwactiviteiten, n.e.g.	0	0	75

Faillissementsstatistiek in 2008

Faillissementsstatistiek, verdeling naar activiteit, klasse van tewerkstelling en per Gewest

Aantal ingeleide faillissementsdossiers in 2008 : Waalse Gewest

Activiteit	Klasse van tewerkstelling						
	0 - 4	5 - 9	10 - 19	20 - 49	50 - 99	100 - 199	200 - 499
G Groot- en detailhandel; reparatie van auto's en motorfietsen	639	47	14	3	1	1	0
45 Groot- en detailhandel in en reparatie van auto's en motorfietsen	101	4	2	1	0	0	0
45.1 Handel in auto's	40	1	2	0	0	0	0
45.11 Handel in personenauto's en andere lichte auto's	39	1	2	0	0	0	0
45.19 Handel in andere auto's	1	0	0	0	0	0	0
45.2 Onderhoud en reparatie van auto's	44	2	0	1	0	0	0
45.20 Onderhoud en reparatie van auto's	44	2	0	1	0	0	0
45.3 Handel in delen en toebehoren van auto's	13	1	0	0	0	0	0
45.31 Groothandel in delen en toebehoren van auto's	0	0	0	0	0	0	0
45.32 Detailhandel in delen en toebehoren van auto's	13	1	0	0	0	0	0
45.4 Handel in en onderhoud en reparatie van motorfietsen en delen en toebehoren van motorfietsen	4	0	0	0	0	0	0
45.40 Handel in en onderhoud en reparatie van motorfietsen en delen en toebehoren van motorfietsen	4	0	0	0	0	0	0
46 Groothandel, met uitzondering van de handel in auto's en motorfietsen	182	13	6	0	0	0	0
46.1 Handelsbemiddeling	60	0	0	0	0	0	0
46.11 Handelsbemiddeling in landbouwproducten, levende dieren en textielgrondstoffen en halffabrikaten	0	0	0	0	0	0	0
46.12 Handelsbemiddeling in brandstoffen, ertsen, metalen en chemische producten	2	0	0	0	0	0	0
46.13 Handelsbemiddeling in hout en bouwmaterialen	1	0	0	0	0	0	0
46.14 Handelsbemiddeling in machines, apparaten en werktuigen voor de industrie en in schepen en luchtvaartuigen	4	0	0	0	0	0	0
46.15 Handelsbemiddeling in meubelen, huishoudelijke artikelen en ijzerwaren	6	0	0	0	0	0	0
46.16 Handelsbemiddeling in textiel, kleding, bont, schoeisel en lederwaren	4	0	0	0	0	0	0
46.17 Handelsbemiddeling in voedings- en genotmiddelen	7	0	0	0	0	0	0
46.18 Handelsbemiddeling gespecialiseerd in andere goederen	14	0	0	0	0	0	0
46.19 Handelsbemiddeling in goederen, algemeen assortiment	22	0	0	0	0	0	0
46.2 Groothandel in landbouwproducten en levende dieren	9	0	0	0	0	0	0
46.21 Groothandel in granen, ruwe tabak, zaden en diervoeders	2	0	0	0	0	0	0
46.22 Groothandel in bloemen en planten	3	0	0	0	0	0	0

Faillissementsstatistiek, verdeling naar activiteit, klasse van tewerkstelling en per Gewest**Aantal ingeleide faillissementsdossiers in 2008 : Waalse Gewest**

	Activiteit	Klasse van tewerkstelling		Totaal
		500 - 999	1000 en meer	
G	Groot- en detailhandel; reparatie van auto's en motorfietsen	0	0	705
45	Groot- en detailhandel in en reparatie van auto's en motorfietsen	0	0	108
45.1	Handel in auto's	0	0	43
45.11	Handel in personenauto's en andere lichte auto's	0	0	42
45.19	Handel in andere auto's	0	0	1
45.2	Onderhoud en reparatie van auto's	0	0	47
45.20	Onderhoud en reparatie van auto's	0	0	47
45.3	Handel in delen en toebehoren van auto's	0	0	14
45.31	Groothandel in delen en toebehoren van auto's	0	0	0
45.32	Detailhandel in delen en toebehoren van auto's	0	0	14
45.4	Handel in en onderhoud en reparatie van motorfietsen en delen en toebehoren van motorfietsen	0	0	4
45.40	Handel in en onderhoud en reparatie van motorfietsen en delen en toebehoren van motorfietsen	0	0	4
46	Groothandel, met uitzondering van de handel in auto's en motorfietsen	0	0	201
46.1	Handelsbemiddeling	0	0	60
46.11	Handelsbemiddeling in landbouwproducten, levende dieren en textielgrondstoffen en halffabrikaten	0	0	0
46.12	Handelsbemiddeling in brandstoffen, ertsen, metalen en chemische producten	0	0	2
46.13	Handelsbemiddeling in hout en bouwmaterialen	0	0	1
46.14	Handelsbemiddeling in machines, apparaten en werktuigen voor de industrie en in schepen en luchtvaartuigen	0	0	4
46.15	Handelsbemiddeling in meubelen, huishoudelijke artikelen en ijzerwaren	0	0	6
46.16	Handelsbemiddeling in textiel, kleding, bont, schoeisel en lederwaren	0	0	4
46.17	Handelsbemiddeling in voedings- en genotmiddelen	0	0	7
46.18	Handelsbemiddeling gespecialiseerd in andere goederen	0	0	14
46.19	Handelsbemiddeling in goederen, algemeen assortiment	0	0	22
46.2	Groothandel in landbouwproducten en levende dieren	0	0	9
46.21	Groothandel in granen, ruwe tabak, zaden en diervoeders	0	0	2
46.22	Groothandel in bloemen en planten	0	0	3

Faillissementsstatistiek in 2008

Faillissementsstatistiek, verdeling naar activiteit, klasse van tewerkstelling en per Gewest

Aantal ingeleide faillissementsdossiers in 2008 : Waalse Gewest

Activiteit	Klasse van tewerkstelling						
	0 - 4	5 - 9	10 - 19	20 - 49	50 - 99	100 - 199	200 - 499
46.23 Groothandel in levende dieren	4	0	0	0	0	0	0
46.24 Groothandel in huiden, vellen en leer	0	0	0	0	0	0	0
46.3 Groothandel in voedings- en genotmiddelen	19	4	5	0	0	0	0
46.31 Groothandel in groenten en fruit	0	0	0	0	0	0	0
46.32 Groothandel in vlees en vleesproducten	3	2	0	0	0	0	0
46.33 Groothandel in zuivelproducten, eieren en spijsoïën en -vetten	0	0	0	0	0	0	0
46.34 Groothandel in dranken	8	0	1	0	0	0	0
46.35 Groothandel in tabaksproducten	0	0	0	0	0	0	0
46.36 Groothandel in suiker, chocolade en suikerwerk	1	0	2	0	0	0	0
46.37 Groothandel in koffie, thee, cacao en specerijen	0	0	0	0	0	0	0
46.38 Groothandel in andere voedingsmiddelen, met inbegrip van vis en schaal- en weekdieren	2	1	0	0	0	0	0
46.39 Niet-gespecialiseerde groothandel in voedings- en genotmiddelen	5	1	2	0	0	0	0
46.4 Groothandel in consumentenartikelen	41	4	1	0	0	0	0
46.41 Groothandel in textiel	6	0	0	0	0	0	0
46.42 Groothandel in kleding en schoeisel	10	1	0	0	0	0	0
46.43 Groothandel in elektrische huishoudelijke apparaten	2	1	0	0	0	0	0
46.44 Groothandel in porselein, glaswerk en reinigingsmiddelen	0	0	0	0	0	0	0
46.45 Groothandel in parfumerieën en cosmetica	3	0	0	0	0	0	0
46.46 Groothandel in farmaceutische producten	4	1	0	0	0	0	0
46.47 Groothandel in meubelen, vloerbedekking en verlichtingsbenodigdheden	3	0	0	0	0	0	0
46.48 Groothandel in uurwerken en sieraden	0	0	0	0	0	0	0
46.49 Groothandel in andere consumentenartikelen	13	1	1	0	0	0	0
46.5 Groothandel in informatie- en communicatieapparatuur	6	0	0	0	0	0	0
46.51 Groothandel in computers, randapparatuur en software	4	0	0	0	0	0	0
46.52 Groothandel in elektronische en telecommunicatieapparatuur en delen daarvan	2	0	0	0	0	0	0
46.6 Groothandel in andere machines en werktuigen en toebehoren	16	2	0	0	0	0	0
46.61 Groothandel in machines, werktuigen en toebehoren voor de landbouw	1	0	0	0	0	0	0
46.62 Groothandel in gereedschapswerktuigen	3	1	0	0	0	0	0

Faillissementsstatistiek, verdeling naar activiteit, klasse van tewerkstelling en per Gewest**Aantal ingeleide faillissementsdossiers in 2008 : Waalse Gewest**

Activiteit	Klasse van tewerkstelling		Totaal
	500 - 999	1000 en meer	
46.23 Groothandel in levende dieren	0	0	4
46.24 Groothandel in huiden, vellen en leer	0	0	0
46.3 Groothandel in voedings- en genotmiddelen	0	0	28
46.31 Groothandel in groenten en fruit	0	0	0
46.32 Groothandel in vlees en vleesproducten	0	0	5
46.33 Groothandel in zuivelproducten, eieren en spijsoliën en -vetten	0	0	0
46.34 Groothandel in dranken	0	0	9
46.35 Groothandel in tabaksproducten	0	0	0
46.36 Groothandel in suiker, chocolade en suikerwerk	0	0	3
46.37 Groothandel in koffie, thee, cacao en specerijen	0	0	0
46.38 Groothandel in andere voedingsmiddelen, met inbegrip van vis en schaal- en weekdieren	0	0	3
46.39 Niet-gespecialiseerde groothandel in voedings- en genotmiddelen	0	0	8
46.4 Groothandel in consumentenartikelen	0	0	46
46.41 Groothandel in textiel	0	0	6
46.42 Groothandel in kleding en schoeisel	0	0	11
46.43 Groothandel in elektrische huishoudelijke apparaten	0	0	3
46.44 Groothandel in porselein, glaswerk en reinigingsmiddelen	0	0	0
46.45 Groothandel in parfumerieën en cosmetica	0	0	3
46.46 Groothandel in farmaceutische producten	0	0	5
46.47 Groothandel in meubelen, vloerbedekking en verlichtingsbenodigdheden	0	0	3
46.48 Groothandel in uurwerken en sieraden	0	0	0
46.49 Groothandel in andere consumentenartikelen	0	0	15
46.5 Groothandel in informatie- en communicatieapparatuur	0	0	6
46.51 Groothandel in computers, randapparatuur en software	0	0	4
46.52 Groothandel in elektronische en telecommunicatieapparatuur en delen daarvan	0	0	2
46.6 Groothandel in andere machines en werktuigen en toebehoren	0	0	18
46.61 Groothandel in machines, werktuigen en toebehoren voor de landbouw	0	0	1
46.62 Groothandel in gereedschapswerktuigen	0	0	4

Faillissementsstatistiek in 2008

Faillissementsstatistiek, verdeling naar activiteit, klasse van tewerkstelling en per Gewest

Aantal ingeleide faillissementsdossiers in 2008 : Waalse Gewest

Activiteit	Klasse van tewerkstelling						
	0 - 4	5 - 9	10 - 19	20 - 49	50 - 99	100 - 199	200 - 499
46.63 Groothandel in machines voor de mijnbouw, de bouwnijverheid en de weg- en waterbouw	0	0	0	0	0	0	0
46.64 Groothandel in machines voor de textielindustrie en in naai- en breimachines	0	0	0	0	0	0	0
46.65 Groothandel in kantoormeubelen	1	0	0	0	0	0	0
46.66 Groothandel in andere kantoomachines en kantoorbenodigdheden	0	0	0	0	0	0	0
46.69 Groothandel in andere machines en werktuigen	11	1	0	0	0	0	0
46.7 Overige gespecialiseerde groothandel	24	1	0	0	0	0	0
46.71 Groothandel in vaste, vloeibare en gasvormige brandstoffen en aanverwante producten	4	0	0	0	0	0	0
46.72 Groothandel in metalen en metaalertsen	3	0	0	0	0	0	0
46.73 Groothandel in hout, bouwmaterialen en sanitair	10	0	0	0	0	0	0
46.74 Groothandel in ijzerwaren en in installatiemateriaal voor loodgieterswerk en verwarming	3	0	0	0	0	0	0
46.75 Groothandel in chemische producten	2	0	0	0	0	0	0
46.76 Groothandel in andere intermediaire producten	0	0	0	0	0	0	0
46.77 Groothandel in afval en schroot	2	1	0	0	0	0	0
46.9 Niet-gespecialiseerde groothandel	7	2	0	0	0	0	0
46.90 Niet-gespecialiseerde groothandel	7	2	0	0	0	0	0
47 Detailhandel, met uitzondering van de handel in auto's en motorfietsen	356	30	6	2	1	1	0
47.1 Detailhandel in niet-gespecialiseerde winkels	48	11	4	2	0	0	0
47.11 Detailhandel in niet-gespecialiseerde winkels waarbij voedings- en genotmiddelen overheersen	48	11	4	2	0	0	0
47.19 Overige detailhandel in niet-gespecialiseerde winkels	4	0	0	0	0	0	0
47.2 Detailhandel in voedings- en genotmiddelen in gespecialiseerde winkels	44	2	1	0	0	0	0
47.21 Detailhandel in groenten en fruit in gespecialiseerde winkels	8	0	0	0	0	0	0
47.22 Detailhandel in vlees en vleesproducten in gespecialiseerde winkels	10	1	1	0	0	0	0
47.23 Detailhandel in vis en schaal- en weekdieren in gespecialiseerde winkels	0	0	0	0	0	0	0
47.24 Detailhandel in brood, banketbakkerswerk en suikerwerk in gespecialiseerde winkels	8	1	0	0	0	0	0
47.25 Detailhandel in dranken in gespecialiseerde winkels	9	0	0	0	0	0	0
47.26 Detailhandel in tabaksproducten in gespecialiseerde winkels	2	0	0	0	0	0	0
47.29 Overige detailhandel in voedingsmiddelen in gespecialiseerde winkels	7	0	0	0	0	0	0
47.3 Detailhandel in motorbrandstoffen in gespecialiseerde winkels	12	1	0	0	0	0	0
47.30 Detailhandel in motorbrandstoffen in gespecialiseerde winkels	12	1	0	0	0	0	0

Faillissementsstatistiek, verdeling naar activiteit, klasse van tewerkstelling en per Gewest**Aantal ingeleide faillissementsdossiers in 2008 : Waalse Gewest**

	Activiteit	Klasse van tewerkstelling		Totaal
		500 - 999	1000 en meer	
46.63	Groothandel in machines voor de mijnbouw, de bouwnijverheid en de weg- en waterbouw	0	0	0
46.64	Groothandel in machines voor de textielindustrie en in naai- en breimachines	0	0	0
46.65	Groothandel in kantoormeubelen	0	0	1
46.66	Groothandel in andere kantoor machines en kantoorbenodigdheden	0	0	0
46.69	Groothandel in andere machines en werktuigen	0	0	12
46.7	Overige gespecialiseerde groothandel	0	0	25
46.71	Groothandel in vaste, vloeibare en gasvormige brandstoffen en aanverwante producten	0	0	4
46.72	Groothandel in metalen en metaalertsen	0	0	3
46.73	Groothandel in hout, bouwmaterialen en sanitair	0	0	10
46.74	Groothandel in ijzerwaren en in installatiemateriaal voor loodgieterswerk en verwarming	0	0	3
46.75	Groothandel in chemische producten	0	0	2
46.76	Groothandel in andere intermediaire producten	0	0	0
46.77	Groothandel in afval en schroot	0	0	3
46.9	Niet-gespecialiseerde groothandel	0	0	9
46.90	Niet-gespecialiseerde groothandel	0	0	9
47	Detailhandel, met uitzondering van de handel in auto's en motorfietsen	0	0	396
47.1	Detailhandel in niet-gespecialiseerde winkels	0	0	65
47.11	Detailhandel in niet-gespecialiseerde winkels waarbij voedings- en genotmiddelen overheersen	0	0	65
47.19	Overige detailhandel in niet-gespecialiseerde winkels	0	0	4
47.2	Detailhandel in voedings- en genotmiddelen in gespecialiseerde winkels	0	0	47
47.21	Detailhandel in groenten en fruit in gespecialiseerde winkels	0	0	8
47.22	Detailhandel in vlees en vleesproducten in gespecialiseerde winkels	0	0	12
47.23	Detailhandel in vis en schaal- en weekdieren in gespecialiseerde winkels	0	0	0
47.24	Detailhandel in brood, banketbakkerswerk en suikerwerk in gespecialiseerde winkels	0	0	9
47.25	Detailhandel in dranken in gespecialiseerde winkels	0	0	9
47.26	Detailhandel in tabaksproducten in gespecialiseerde winkels	0	0	2
47.29	Overige detailhandel in voedingsmiddelen in gespecialiseerde winkels	0	0	7
47.3	Detailhandel in motorbrandstoffen in gespecialiseerde winkels	0	0	13
47.30	Detailhandel in motorbrandstoffen in gespecialiseerde winkels	0	0	13

Faillissementsstatistiek in 2008

Faillissementsstatistiek, verdeling naar activiteit, klasse van tewerkstelling en per Gewest

Aantal ingeleide faillissementsdossiers in 2008 : Waalse Gewest

Activiteit	Klasse van tewerkstelling						
	0 - 4	5 - 9	10 - 19	20 - 49	50 - 99	100 - 199	200 - 499
47.4 Detailhandel in ICT-apparatuur in gespecialiseerde winkels	17	2	0	0	0	1	0
47.41 Detailhandel in computers, randapparatuur en software in gespecialiseerde winkels	12	1	0	0	0	1	0
47.42 Detailhandel in telecommunicatieapparatuur in gespecialiseerde winkels	0	0	0	0	0	0	0
47.43 Detailhandel in audio- en videoapparatuur in gespecialiseerde winkels	5	1	0	0	0	0	0
47.5 Detailhandel in andere consumentenartikelen in gespecialiseerde winkels	68	5	0	0	1	0	0
47.51 Detailhandel in textiel in gespecialiseerde winkels	12	0	0	0	0	0	0
47.52 Detailhandel in ijzerwaren, verf en glas in gespecialiseerde winkels	12	1	0	0	0	0	0
47.53 Detailhandel in tapijten en andere vloerbedekking en wandbekleding in gespecialiseerde winkels	9	0	0	0	1	0	0
47.54 Detailhandel in elektrische huishoudapparaten in gespecialiseerde winkels	8	2	0	0	0	0	0
47.59 Detailhandel in meubelen, verlichtingsbenodigdheden en andere huishoudelijke artikelen in gespecialiseerde winkels	27	2	0	0	0	0	0
47.6 Detailhandel in cultuur- en recreatieartikelen in gespecialiseerde winkels	31	0	0	0	0	0	0
47.61 Detailhandel in boeken in gespecialiseerde winkels	9	0	0	0	0	0	0
47.62 Detailhandel in kranten en kantoorbehoefte in gespecialiseerde winkels	21	0	0	0	0	0	0
47.63 Detailhandel in audio- en video-opnamen in gespecialiseerde winkels	0	0	0	0	0	0	0
47.64 Detailhandel in sportartikelen in gespecialiseerde winkels	1	0	0	0	0	0	0
47.65 Detailhandel in spellen en speelgoed in gespecialiseerde winkels	0	0	0	0	0	0	0
47.7 Detailhandel in andere artikelen in gespecialiseerde winkels	123	9	1	0	0	0	0
47.71 Detailhandel in kleding in gespecialiseerde winkels	54	4	0	0	0	0	0
47.72 Detailhandel in schoeisel en lederwaren in gespecialiseerde winkels	9	2	0	0	0	0	0
47.73 Apothekers in gespecialiseerde winkels	1	0	0	0	0	0	0
47.74 Detailhandel in medische en orthopedische artikelen in gespecialiseerde winkels	1	1	0	0	0	0	0
47.75 Detailhandel in cosmetica en toiletartikelen in gespecialiseerde winkels	6	0	1	0	0	0	0
47.76 Detailhandel in bloemen, planten, zaden, kunstmeststoffen, huisdieren en voer voor huisdieren in gespecialiseerde winkels	2	0	0	0	0	0	0

Faillissementsstatistiek, verdeling naar activiteit, klasse van tewerkstelling en per Gewest**Aantal ingeleide faillissementsdossiers in 2008 : Waalse Gewest**

	Activiteit	Klasse van tewerkstelling		Totaal
		500 - 999	1000 en meer	
47.4	Detailhandel in ICT-apparatuur in gespecialiseerde winkels	0	0	20
47.41	Detailhandel in computers, randapparatuur en software in gespecialiseerde winkels	0	0	14
47.42	Detailhandel in telecommunicatieapparatuur in gespecialiseerde winkels	0	0	0
47.43	Detailhandel in audio- en videoapparatuur in gespecialiseerde winkels	0	0	6
47.5	Detailhandel in andere consumentenartikelen in gespecialiseerde winkels	0	0	74
47.51	Detailhandel in textiel in gespecialiseerde winkels	0	0	12
47.52	Detailhandel in ijzerwaren, verf en glas in gespecialiseerde winkels	0	0	13
47.53	Detailhandel in tapijten en andere vloerbedekking en wandbekleding in gespecialiseerde winkels	0	0	10
47.54	Detailhandel in elektrische huishoudapparaten in gespecialiseerde winkels	0	0	10
47.59	Detailhandel in meubelen, verlichtingsbenodigdheden en andere huishoudelijke artikelen in gespecialiseerde winkels	0	0	29
47.6	Detailhandel in cultuur- en recreatieartikelen in gespecialiseerde winkels	0	0	31
47.61	Detailhandel in boeken in gespecialiseerde winkels	0	0	9
47.62	Detailhandel in kranten en kantoorbehoefden in gespecialiseerde winkels	0	0	21
47.63	Detailhandel in audio- en video-opnamen in gespecialiseerde winkels	0	0	0
47.64	Detailhandel in sportartikelen in gespecialiseerde winkels	0	0	1
47.65	Detailhandel in spellen en speelgoed in gespecialiseerde winkels	0	0	0
47.7	Detailhandel in andere artikelen in gespecialiseerde winkels	0	0	133
47.71	Detailhandel in kleding in gespecialiseerde winkels	0	0	58
47.72	Detailhandel in schoeisel en lederwaren in gespecialiseerde winkels	0	0	11
47.73	Apothekers in gespecialiseerde winkels	0	0	1
47.74	Detailhandel in medische en orthopedische artikelen in gespecialiseerde winkels	0	0	2
47.75	Detailhandel in cosmetica en toiletartikelen in gespecialiseerde winkels	0	0	7
47.76	Detailhandel in bloemen, planten, zaden, kunstmeststoffen, huisdieren en voer voor huisdieren in gespecialiseerde wi	0	0	2

Faillissementsstatistiek in 2008

Faillissementsstatistiek, verdeling naar activiteit, klasse van tewerkstelling en per Gewest

Aantal ingeleide faillissementsdossiers in 2008 : Waalse Gewest

Activiteit	Klasse van tewerkstelling						
	0 - 4	5 - 9	10 - 19	20 - 49	50 - 99	100 - 199	200 - 499
47.77 Detailhandel in uurwerken en sieraden in gespecialiseerde winkels	1	0	0	0	0	0	0
47.78 Overige detailhandel in nieuwe artikelen in gespecialiseerde winkels	44	2	0	0	0	0	0
47.79 Detailhandel in tweedehandsgoederen in winkels	5	0	0	0	0	0	0
47.8 Markt- en straathandel	9	0	0	0	0	0	0
47.81 Markt- en straathandel in voedings- en genotmiddelen	0	0	0	0	0	0	0
47.82 Markt- en straathandel in textiel, kleding en schoeisel	6	0	0	0	0	0	0
47.89 Markt- en straathandel in andere artikelen	3	0	0	0	0	0	0
47.9 Detailhandel, niet in winkels en exclusief markt- en straathandel	4	0	0	0	0	0	0
47.91 Detailhandel via postorderbedrijven of via internet	1	0	0	0	0	0	0
47.99 Overige detailhandel, niet in winkels en exclusief markt- en straathandel	3	0	0	0	0	0	0
H Vervoer en opslag	97	11	3	3	0	0	0
49 Vervoer te land en vervoer via pijpleidingen	66	8	3	3	0	0	0
49.2 Goederenvervoer per spoor	0	0	0	0	0	0	0
49.20 Goederenvervoer per spoor	0	0	0	0	0	0	0
49.3 Overig personenvervoer te land	16	0	0	0	0	0	0
49.31 Personenvervoer te land binnen steden of voorsteden	2	0	0	0	0	0	0
49.32 Exploitatie van taxi's	8	0	0	0	0	0	0
49.39 Overig personenvervoer te land, n.e.g.	6	0	0	0	0	0	0
49.4 Goederenvervoer over de weg en verhuisbedrijven	50	8	3	3	0	0	0
49.41 Goederenvervoer over de weg	50	8	3	3	0	0	0
49.42 Verhuisbedrijven	0	0	0	0	0	0	0
49.5 Vervoer via pijpleidingen	0	0	0	0	0	0	0
49.50 Vervoer via pijpleidingen	0	0	0	0	0	0	0
50 Vervoer over water	2	0	0	0	0	0	0
50.1 Zee- en kustvaart, personenvervoer	0	0	0	0	0	0	0
50.10 Zee- en kustvaart, personenvervoer	0	0	0	0	0	0	0
50.2 Zee- en kustvaart, goederenvervoer	0	0	0	0	0	0	0
50.20 Zee- en kustvaart, goederenvervoer	0	0	0	0	0	0	0
50.3 Binnenvaart, personenvervoer	1	0	0	0	0	0	0
50.30 Binnenvaart, personenvervoer	1	0	0	0	0	0	0
50.4 Binnenvaart, goederenvervoer	1	0	0	0	0	0	0
50.40 Binnenvaart, goederenvervoer	1	0	0	0	0	0	0
51 Luchtvaart	0	0	0	0	0	0	0
51.1 Personenvervoer door de lucht	0	0	0	0	0	0	0

Faillissementsstatistiek, verdeling naar activiteit, klasse van tewerkstelling en per Gewest**Aantal ingeleide faillissementsdossiers in 2008 : Waalse Gewest**

	Activiteit	Klasse van tewerkstelling		Totaal
		500 - 999	1000 en meer	
47.77	Detailhandel in uurwerken en sieraden in gespecialiseerde winkels	0	0	1
47.78	Overige detailhandel in nieuwe artikelen in gespecialiseerde winkels	0	0	46
47.79	Detailhandel in tweedehandsgoederen in winkels	0	0	5
47.8	Markt- en straathandel	0	0	9
47.81	Markt- en straathandel in voedings- en genotmiddelen	0	0	0
47.82	Markt- en straathandel in textiel, kleding en schoeisel	0	0	6
47.89	Markt- en straathandel in andere artikelen	0	0	3
47.9	Detailhandel, niet in winkels en exclusief markt- en straathandel	0	0	4
47.91	Detailhandel via postorderbedrijven of via internet	0	0	1
47.99	Overige detailhandel, niet in winkels en exclusief markt- en straathandel	0	0	3
H	Vervoer en opslag	0	0	114
49	Vervoer te land en vervoer via pijpleidingen	0	0	80
49.2	Goederenvervoer per spoor	0	0	0
49.20	Goederenvervoer per spoor	0	0	0
49.3	Overig personenvervoer te land	0	0	16
49.31	Personenvervoer te land binnen steden of voorsteden	0	0	2
49.32	Exploitatie van taxi's	0	0	8
49.39	Overig personenvervoer te land, n.e.g.	0	0	6
49.4	Goederenvervoer over de weg en verhuisbedrijven	0	0	64
49.41	Goederenvervoer over de weg	0	0	64
49.42	Verhuisbedrijven	0	0	0
49.5	Vervoer via pijpleidingen	0	0	0
49.50	Vervoer via pijpleidingen	0	0	0
50	Vervoer over water	0	0	2
50.1	Zee- en kustvaart, personenvervoer	0	0	0
50.10	Zee- en kustvaart, personenvervoer	0	0	0
50.2	Zee- en kustvaart, goederenvervoer	0	0	0
50.20	Zee- en kustvaart, goederenvervoer	0	0	0
50.3	Binnenvaart, personenvervoer	0	0	1
50.30	Binnenvaart, personenvervoer	0	0	1
50.4	Binnenvaart, goederenvervoer	0	0	1
50.40	Binnenvaart, goederenvervoer	0	0	1
51	Luchtvaart	0	0	0
51.1	Personenvervoer door de lucht	0	0	0

Faillissementsstatistiek in 2008

Faillissementsstatistiek, verdeling naar activiteit, klasse van tewerkstelling en per Gewest

Aantal ingeleide faillissementsdossiers in 2008 : Waalse Gewest

Activiteit	Klasse van tewerkstelling						
	0 - 4	5 - 9	10 - 19	20 - 49	50 - 99	100 - 199	200 - 499
51.10 Personenvervoer door de lucht	0	0	0	0	0	0	0
51.2 Goederenvervoer door de lucht; ruimtevaart	0	0	0	0	0	0	0
51.21 Goederenvervoer door de lucht	0	0	0	0	0	0	0
51.22 Ruimtevaart	0	0	0	0	0	0	0
52 Opslag en vervoerondersteunende activiteiten	9	1	0	0	0	0	0
52.1 Opslag	0	1	0	0	0	0	0
52.10 Opslag	0	1	0	0	0	0	0
52.2 Vervoerondersteunende activiteiten	9	0	0	0	0	0	0
52.21 Diensten in verband met vervoer te land	0	0	0	0	0	0	0
52.22 Diensten in verband met vervoer over water	0	0	0	0	0	0	0
52.23 Diensten in verband met de luchtvaart	0	0	0	0	0	0	0
52.24 Vrachtbehandeling	0	0	0	0	0	0	0
52.29 Overige vervoerondersteunende activiteiten	9	0	0	0	0	0	0
53 Posterijen en koeriers	20	2	0	0	0	0	0
53.1 Postdiensten in het kader van de universeledienstverplichting	0	0	0	0	0	0	0
53.10 Postdiensten in het kader van de universeledienstverplichting	0	0	0	0	0	0	0
53.2 Overige posterijen en koeriers	20	2	0	0	0	0	0
53.20 Overige posterijen en koeriers	20	2	0	0	0	0	0
I Verschaffen van accommodatie en maaltijden	424	28	3	1	0	0	0
55 Verschaffen van accommodatie	12	1	0	0	0	0	0
55.1 Hotels en dergelijke accommodatie	8	1	0	0	0	0	0
55.10 Hotels en dergelijke accommodatie	8	1	0	0	0	0	0
55.2 Vakantieverblijven en andere accommodatie voor kort verblijf	1	0	0	0	0	0	0
55.20 Vakantieverblijven en andere accommodatie voor kort verblijf	1	0	0	0	0	0	0
55.3 Kampeer- en caravanterreinen	2	0	0	0	0	0	0
55.30 Kampeer- en caravanterreinen	2	0	0	0	0	0	0
55.9 Overige accommodatie	1	0	0	0	0	0	0
55.90 Overige accommodatie	1	0	0	0	0	0	0
56 Eet- en drinkgelegenheden	412	27	3	1	0	0	0
56.1 Restaurants en mobiele eetgelegenheden	245	20	1	1	0	0	0
56.10 Restaurants en mobiele eetgelegenheden	245	20	1	1	0	0	0
56.2 Catering en overige eetgelegenheden	15	1	0	0	0	0	0
56.21 Catering	15	1	0	0	0	0	0
56.29 Overige eetgelegenheden	0	0	0	0	0	0	0
56.3 Drinkgelegenheden	152	6	2	0	0	0	0
56.30 Drinkgelegenheden	152	6	2	0	0	0	0

Faillissementsstatistiek, verdeling naar activiteit, klasse van tewerkstelling en per Gewest**Aantal ingeleide faillissementsdossiers in 2008 : Waalse Gewest**

Activiteit	Klasse van tewerkstelling		Totaal
	500 - 999	1000 en meer	
51.10 Personenvervoer door de lucht	0	0	0
51.2 Goederenvervoer door de lucht; ruimtevaart	0	0	0
51.21 Goederenvervoer door de lucht	0	0	0
51.22 Ruimtevaart	0	0	0
52 Opslag en vervoerondersteunende activiteiten	0	0	10
52.1 Opslag	0	0	1
52.10 Opslag	0	0	1
52.2 Vervoerondersteunende activiteiten	0	0	9
52.21 Diensten in verband met vervoer te land	0	0	0
52.22 Diensten in verband met vervoer over water	0	0	0
52.23 Diensten in verband met de luchtvaart	0	0	0
52.24 Vrachtbehandeling	0	0	0
52.29 Overige vervoerondersteunende activiteiten	0	0	9
53 Posterijen en koeriers	0	0	22
53.1 Postdiensten in het kader van de universeledienstverplichting	0	0	0
53.10 Postdiensten in het kader van de universeledienstverplichting	0	0	0
53.2 Overige posterijen en koeriers	0	0	22
53.20 Overige posterijen en koeriers	0	0	22
I Verschaffen van accommodatie en maaltijden	0	0	456
55 Verschaffen van accommodatie	0	0	13
55.1 Hotels en dergelijke accommodatie	0	0	9
55.10 Hotels en dergelijke accommodatie	0	0	9
55.2 Vakantieverblijven en andere accommodatie voor kort verblijf	0	0	1
55.20 Vakantieverblijven en andere accommodatie voor kort verblijf	0	0	1
55.3 Kampeer- en caravanterreinen	0	0	2
55.30 Kampeer- en caravanterreinen	0	0	2
55.9 Overige accommodatie	0	0	1
55.90 Overige accommodatie	0	0	1
56 Eet- en drinkgelegenheden	0	0	443
56.1 Restaurants en mobiele eetgelegenheden	0	0	267
56.10 Restaurants en mobiele eetgelegenheden	0	0	267
56.2 Catering en overige eetgelegenheden	0	0	16
56.21 Catering	0	0	16
56.29 Overige eetgelegenheden	0	0	0
56.3 Drinkgelegenheden	0	0	160
56.30 Drinkgelegenheden	0	0	160

Faillissementsstatistiek in 2008

Faillissementsstatistiek, verdeling naar activiteit, klasse van tewerkstelling en per Gewest

Aantal ingeleide faillissementsdossiers in 2008 : Waalse Gewest

Activiteit		Klasse van tewerkstelling						
		0 - 4	5 - 9	10 - 19	20 - 49	50 - 99	100 - 199	200 - 499
J	Informatie en communicatie	62	1	1	0	0	0	0
58	Uitgeverijen	8	0	0	0	0	0	0
58.1	Uitgeverijen van boeken en tijdschriften; overige uitgeverijen	6	0	0	0	0	0	0
58.11	Uitgeverijen van boeken	0	0	0	0	0	0	0
58.12	Uitgeverijen van adresboeken en mailinglijsten	0	0	0	0	0	0	0
58.13	Uitgeverijen van kranten	1	0	0	0	0	0	0
58.14	Uitgeverijen van tijdschriften	3	0	0	0	0	0	0
58.19	Overige uitgeverijen	2	0	0	0	0	0	0
58.2	Uitgeverijen van software	2	0	0	0	0	0	0
58.29	Overige uitgeverijen van software	2	0	0	0	0	0	0
59	Productie van films en video- en televisieprogramma's, maken van geluidsopnamen en uitgeverijen van muziekopnamen	6	0	0	0	0	0	0
59.1	Activiteiten in verband met films en video- en televisieprogramma's	5	0	0	0	0	0	0
59.11	Productie van films en video- en televisieprogramma's	1	0	0	0	0	0	0
59.12	Activiteiten in verband met films en video- en televisieprogramma's na de productie	4	0	0	0	0	0	0
59.13	Distributie van films en video- en televisieprogramma's	0	0	0	0	0	0	0
59.14	Vertoning van films	0	0	0	0	0	0	0
59.2	Maken van geluidsopnamen en uitgeverijen van muziekopnamen	1	0	0	0	0	0	0
59.20	Maken van geluidsopnamen en uitgeverijen van muziekopnamen	1	0	0	0	0	0	0
60	Uitzending van radio- en televisieprogramma's, abonneetelevisie	1	0	0	0	0	0	0
60.1	Uitzenden van radioprogramma's	0	0	0	0	0	0	0
60.10	Uitzenden van radioprogramma's	0	0	0	0	0	0	0
60.2	Uitzenden van televisieprogramma's, abonneetelevisie	1	0	0	0	0	0	0
60.20	Uitzenden van televisieprogramma's, abonneetelevisie	1	0	0	0	0	0	0
61	Telecommunicatie	9	0	0	0	0	0	0
61.1	Draadgebonden telecommunicatie	1	0	0	0	0	0	0
61.10	Draadgebonden telecommunicatie	1	0	0	0	0	0	0
61.2	Draadloze telecommunicatie	1	0	0	0	0	0	0
61.20	Draadloze telecommunicatie	1	0	0	0	0	0	0
61.3	Telecommunicatie via satelliet	2	0	0	0	0	0	0
61.30	Telecommunicatie via satelliet	2	0	0	0	0	0	0
61.9	Overige telecommunicatie	4	0	0	0	0	0	0
61.90	Overige telecommunicatie	4	0	0	0	0	0	0
62	Computerprogrammering, consultancy en aanverwante activiteiten	33	1	0	0	0	0	0
62.0	Computerprogrammering, consultancy en aanverwante activiteiten	33	1	0	0	0	0	0
62.01	Schrijven van computerprogramma's	10	1	0	0	0	0	0
62.02	Computerconsultancy-activiteiten	15	0	0	0	0	0	0
62.03	Beheer van computerfaciliteiten	2	0	0	0	0	0	0

Faillissementsstatistiek, verdeling naar activiteit, klasse van tewerkstelling en per Gewest**Aantal ingeleide faillissementsdossiers in 2008 : Waalse Gewest**

Activiteit	Klasse van tewerkstelling		Totaal
	500 - 999	1000 en meer	
J Informatie en communicatie	0	0	64
58 Uitgeverijen	0	0	8
58.1 Uitgeverijen van boeken en tijdschriften; overige uitgeverijen	0	0	6
58.11 Uitgeverijen van boeken	0	0	0
58.12 Uitgeverijen van adresboeken en mailinglijsten	0	0	0
58.13 Uitgeverijen van kranten	0	0	1
58.14 Uitgeverijen van tijdschriften	0	0	3
58.19 Overige uitgeverijen	0	0	2
58.2 Uitgeverijen van software	0	0	2
58.29 Overige uitgeverijen van software	0	0	2
59 Productie van films en video- en televisieprogramma's, maken van geluidsopnamen en uitgeverijen van muziekopnamen	0	0	6
59.1 Activiteiten in verband met films en video- en televisieprogramma's	0	0	5
59.11 Productie van films en video- en televisieprogramma's	0	0	1
59.12 Activiteiten in verband met films en video- en televisieprogramma's na de productie	0	0	4
59.13 Distributie van films en video- en televisieprogramma's	0	0	0
59.14 Vertoning van films	0	0	0
59.2 Maken van geluidsopnamen en uitgeverijen van muziekopnamen	0	0	1
59.20 Maken van geluidsopnamen en uitgeverijen van muziekopnamen	0	0	1
60 Uitzending van radio- en televisieprogramma's, abonneetelevisie	0	0	1
60.1 Uitzenden van radioprogramma's	0	0	0
60.10 Uitzenden van radioprogramma's	0	0	0
60.2 Uitzenden van televisieprogramma's, abonneetelevisie	0	0	1
60.20 Uitzenden van televisieprogramma's, abonneetelevisie	0	0	1
61 Telecommunicatie	0	0	9
61.1 Draadgebonden telecommunicatie	0	0	1
61.10 Draadgebonden telecommunicatie	0	0	1
61.2 Draadloze telecommunicatie	0	0	1
61.20 Draadloze telecommunicatie	0	0	1
61.3 Telecommunicatie via satelliet	0	0	2
61.30 Telecommunicatie via satelliet	0	0	2
61.9 Overige telecommunicatie	0	0	4
61.90 Overige telecommunicatie	0	0	4
62 Computerprogrammering, consultancy en aanverwante activiteiten	0	0	34
62.0 Computerprogrammering, consultancy en aanverwante activiteiten	0	0	34
62.01 Schrijven van computerprogramma's	0	0	11
62.02 Computerconsultancy-activiteiten	0	0	15
62.03 Beheer van computerfaciliteiten	0	0	2

Faillissementsstatistiek in 2008

Faillissementsstatistiek, verdeling naar activiteit, klasse van tewerkstelling en per Gewest

Aantal ingeleide faillissementsdossiers in 2008 : Waalse Gewest

Activiteit	Klasse van tewerkstelling						
	0 - 4	5 - 9	10 - 19	20 - 49	50 - 99	100 - 199	200 - 499
62.09 Overige diensten op het gebied van informatietechnologie en computer	6	0	0	0	0	0	0
63 Dienstverlenende activiteiten op het gebied van informatie	5	0	1	0	0	0	0
63.1 Gegevensverwerking, webhosting en aanverwante activiteiten; webportalen	3	0	1	0	0	0	0
63.11 Gegevensverwerking, webhosting en aanverwante activiteiten	3	0	1	0	0	0	0
63.12 Webportalen	0	0	0	0	0	0	0
63.9 Overige dienstverlenende activiteiten op het gebied van informatie	2	0	0	0	0	0	0
63.91 Persagentschappen	0	0	0	0	0	0	0
63.99 Overige dienstverlenende activiteiten op het gebied van informatie, n.e.g.	2	0	0	0	0	0	0
K Financiële activiteiten en verzekeringen	18	0	0	0	0	0	0
64 Financiële dienstverlening, exclusief verzekeringen en pensioenfondsen	9	0	0	0	0	0	0
64.1 Geldscheppende financiële instellingen	1	0	0	0	0	0	0
64.19 Overige geldscheppende financiële instellingen	1	0	0	0	0	0	0
64.2 Holdings	5	0	0	0	0	0	0
64.20 Holdings	5	0	0	0	0	0	0
64.3 Beleggingstruists en -fondsen en vergelijkbare financiële instellingen	1	0	0	0	0	0	0
64.30 Beleggingstruists en -fondsen en vergelijkbare financiële instellingen	1	0	0	0	0	0	0
64.9 Overige financiële dienstverlening/exclusief verzekeringen en pensioenfondsen	2	0	0	0	0	0	0
64.91 Financiële lease	0	0	0	0	0	0	0
64.92 Overige kredietverstrekking	0	0	0	0	0	0	0
64.99 Overige financiële dienstverlening/exclusief verzekeringen en pensioenfondsen, n.e.g.	2	0	0	0	0	0	0
65 Verzekeringen en pensioenfondsen, exclusief verplichte sociale verzekeringen	0	0	0	0	0	0	0
65.1 Verzekeringen	0	0	0	0	0	0	0
65.11 Levensverzekeringen	0	0	0	0	0	0	0
65.12 Levensverzekeringen	0	0	0	0	0	0	0
66 Ondersteunende activiteiten voor verzekeringen en pensioenfondsen	9	0	0	0	0	0	0
66.1 Ondersteunende activiteiten in verband met financiële diensten, exclusief verzekeringen en pensioenfondsen	1	0	0	0	0	0	0
66.11 Beheer van financiële markten	0	0	0	0	0	0	0
66.12 Effecten- en goederenhandel	0	0	0	0	0	0	0
66.19 Overige ondersteunende activiteiten in verband met financiële diensten, exclusief verzekeringen en pensioenfondsen	1	0	0	0	0	0	0
66.2 Ondersteunende activiteiten in verband met verzekeringen en pensioenfondsen	7	0	0	0	0	0	0
66.21 Risicoanalisten en schadetakateurs	0	0	0	0	0	0	0
66.22 Verzekeringsagenten en -makelaars	7	0	0	0	0	0	0
66.29 Overige ondersteunende activiteiten in verband met verzekeringen en pensioenfondsen	0	0	0	0	0	0	0

Faillissementsstatistiek, verdeling naar activiteit, klasse van tewerkstelling en per Gewest**Aantal ingeleide faillissementsdossiers in 2008 : Waalse Gewest**

	Activiteit	Klasse van tewerkstelling		Totaal
		500 - 999	1000 en meer	
62.09	Overige diensten op het gebied van informatietechnologie en computer	0	0	6
63	Dienstverlenende activiteiten op het gebied van informatie	0	0	6
63.1	Gegevensverwerking, webhosting en aanverwante activiteiten; webportalen	0	0	4
63.11	Gegevensverwerking, webhosting en aanverwante activiteiten	0	0	4
63.12	Webportalen	0	0	0
63.9	Overige dienstverlenende activiteiten op het gebied van informatie	0	0	2
63.91	Persagentschappen	0	0	0
63.99	Overige dienstverlenende activiteiten op het gebied van informatie, n.e.g.	0	0	2
K	Financiële activiteiten en verzekeringen	0	0	18
64	Financiële dienstverlening, exclusief verzekeringen en pensioenfondsen	0	0	9
64.1	Geldscheppende financiële instellingen	0	0	1
64.19	Overige geldscheppende financiële instellingen	0	0	1
64.2	Holdings	0	0	5
64.20	Holdings	0	0	5
64.3	Beleggingstruists en -fondsen en vergelijkbare financiële instellingen	0	0	1
64.30	Beleggingstruists en -fondsen en vergelijkbare financiële instellingen	0	0	1
64.9	Overige financiële dienstverlening/exclusief verzekeringen en pensioenfondsen	0	0	2
64.91	Financiële lease	0	0	0
64.92	Overige kredietverstrekking	0	0	0
64.99	Overige financiële dienstverlening/exclusief verzekeringen en pensioenfondsen, n.e.g.	0	0	2
65	Verzekeringen en pensioenfondsen, exclusief verplichte sociale verzekeringen	0	0	0
65.1	Verzekeringen	0	0	0
65.11	Levensverzekeringen	0	0	0
65.12	Levensverzekeringen	0	0	0
66	Ondersteunende activiteiten voor verzekeringen en pensioenfondsen	0	0	9
66.1	Ondersteunende activiteiten in verband met financiële diensten, exclusief verzekeringen en pensioenfondsen	0	0	1
66.11	Beheer van financiële markten	0	0	0
66.12	Effecten- en goederenhandel	0	0	0
66.19	Overige ondersteunende activiteiten in verband met financiële diensten, exclusief verzekeringen en pensioenfondsen	0	0	1
66.2	Ondersteunende activiteiten in verband met verzekeringen en pensioenfondsen	0	0	7
66.21	Risicoanalisten en schadetaxateurs	0	0	0
66.22	Verzekeringsagenten en -makelaars	0	0	7
66.29	Overige ondersteunende activiteiten in verband met verzekeringen en pensioenfondsen	0	0	0

Faillissementsstatistiek in 2008

Faillissementsstatistiek, verdeling naar activiteit, klasse van tewerkstelling en per Gewest

Aantal ingeleide faillissementsdossiers in 2008 : Waalse Gewest

Activiteit	Klasse van tewerkstelling						
	0 - 4	5 - 9	10 - 19	20 - 49	50 - 99	100 - 199	200 - 499
66.3 Vermogensbeheer	1	0	0	0	0	0	0
66.30 Vermogensbeheer	1	0	0	0	0	0	0
L Exploitatie van en handel in onroerend goed	40	0	1	0	0	0	0
68 Exploitatie van en handel in onroerend goed	40	0	1	0	0	0	0
68.1 Handel in eigen onroerend goed	0	0	0	0	0	0	0
68.10 Handel in eigen onroerend goed	0	0	0	0	0	0	0
68.2 Verhuur en exploitatie van eigen of geleased onroerend goed	8	0	1	0	0	0	0
68.20 Verhuur en exploitatie van eigen of geleased onroerend goed	8	0	1	0	0	0	0
68.3 Bemiddeling in en beheer van onroerend goed voor een vast bedrag of op contractbasis	32	0	0	0	0	0	0
68.31 Bemiddeling in onroerend goed	29	0	0	0	0	0	0
68.32 Beheer van onroerend goed voor een vast bedrag of op contractbasis	3	0	0	0	0	0	0
M Vrije beroepen en wetenschappelijke en technische activiteiten	90	1	2	0	0	0	0
69 Rechtskundige en boekhoudkundige dienstverlening	11	0	0	0	0	0	0
69.1 Rechtskundige dienstverlening	0	0	0	0	0	0	0
69.10 Rechtskundige dienstverlening	0	0	0	0	0	0	0
69.2 Accountants, boekhouders en belastingconsulenten	11	0	0	0	0	0	0
69.20 Accountants, boekhouders en belastingconsulenten	11	0	0	0	0	0	0
70 Activiteiten van hoofdkantoren; adviesbureaus op het gebied van bedrijfsbeheer	27	0	0	0	0	0	0
70.1 Activiteiten van hoofdkantoren	0	0	0	0	0	0	0
70.10 Activiteiten van hoofdkantoren	0	0	0	0	0	0	0
70.2 Adviesbureaus op het gebied van bedrijfsbeheer	27	0	0	0	0	0	0
70.21 Adviesbureaus op het gebied van public relations en communicatie	0	0	0	0	0	0	0
70.22 Overige adviesbureaus op het gebied van bedrijfsbeheer; adviesbureaus op het gebied van bedrijfsvoering	27	0	0	0	0	0	0
71 Architecten en ingenieurs; technische testen en toetsen	11	1	0	0	0	0	0
71.1 Architecten, ingenieurs en aanverwante technische adviseurs	11	1	0	0	0	0	0
71.11 Architecten	2	0	0	0	0	0	0
71.12 Ingenieurs en aanverwante technische adviseurs	9	1	0	0	0	0	0
71.2 Technische testen en toetsen	0	0	0	0	0	0	0
71.20 Technische testen en toetsen	0	0	0	0	0	0	0
72 Speur- en ontwikkelingswerk op wetenschappelijk gebied	0	0	0	0	0	0	0
72.1 Speur- en ontwikkelingswerk op natuurwetenschappelijk gebied	0	0	0	0	0	0	0
72.11 Speur- en ontwikkelingswerk op biotechnologisch gebied	0	0	0	0	0	0	0
72.19 Overig speur- en ontwikkelingswerk op natuurwetenschappelijk gebied	0	0	0	0	0	0	0
72.2 Speur- en ontwikkelingswerk op het gebied van de maatschappij- en geesteswetenschappen	0	0	0	0	0	0	0
72.20 Speur- en ontwikkelingswerk op het gebied van de maatschappij- en geesteswetenschappen	0	0	0	0	0	0	0

Faillissementsstatistiek, verdeling naar activiteit, klasse van tewerkstelling en per Gewest

Aantal ingeleide faillissementsdossiers in 2008 : Waalse Gewest

Activiteit	Klasse van tewerkstelling		Totaal
	500 - 999	1000 en meer	
66.3 Vermogensbeheer	0	0	1
66.30 Vermogensbeheer	0	0	1
L Exploitatie van en handel in onroerend goed	0	0	41
68 Exploitatie van en handel in onroerend goed	0	0	41
68.1 Handel in eigen onroerend goed	0	0	0
68.10 Handel in eigen onroerend goed	0	0	0
68.2 Verhuur en exploitatie van eigen of geleased onroerend goed	0	0	9
68.20 Verhuur en exploitatie van eigen of geleased onroerend goed	0	0	9
68.3 Bemiddeling in en beheer van onroerend goed voor een vast bedrag of op contractbasis	0	0	32
68.31 Bemiddeling in onroerend goed	0	0	29
68.32 Beheer van onroerend goed voor een vast bedrag of op contractbasis	0	0	3
M Vrije beroepen en wetenschappelijke en technische activiteiten	0	0	93
69 Rechtskundige en boekhoudkundige dienstverlening	0	0	11
69.1 Rechtskundige dienstverlening	0	0	0
69.10 Rechtskundige dienstverlening	0	0	0
69.2 Accountants, boekhouders en belastingconsulenten	0	0	11
69.20 Accountants, boekhouders en belastingconsulenten	0	0	11
70 Activiteiten van hoofdkantoren; adviesbureaus op het gebied van bedrijfsbeheer	0	0	27
70.1 Activiteiten van hoofdkantoren	0	0	0
70.10 Activiteiten van hoofdkantoren	0	0	0
70.2 Adviesbureaus op het gebied van bedrijfsbeheer	0	0	27
70.21 Adviesbureaus op het gebied van public relations en communicatie	0	0	0
70.22 Overige adviesbureaus op het gebied van bedrijfsbeheer; adviesbureaus op het gebied van bedrijfsvoering	0	0	27
71 Architecten en ingenieurs; technische testen en toetsen	0	0	12
71.1 Architecten, ingenieurs en aanverwante technische adviseurs	0	0	12
71.11 Architecten	0	0	2
71.12 Ingenieurs en aanverwante technische adviseurs	0	0	10
71.2 Technische testen en toetsen	0	0	0
71.20 Technische testen en toetsen	0	0	0
72 Speur- en ontwikkelingswerk op wetenschappelijk gebied	0	0	0
72.1 Speur- en ontwikkelingswerk op natuurwetenschappelijk gebied	0	0	0
72.11 Speur- en ontwikkelingswerk op biotechnologisch gebied	0	0	0
72.19 Overig speur- en ontwikkelingswerk op natuurwetenschappelijk gebied	0	0	0
72.2 Speur- en ontwikkelingswerk op het gebied van de maatschappij- en geesteswetenschappen	0	0	0
72.20 Speur- en ontwikkelingswerk op het gebied van de maatschappij- en geesteswetenschappen	0	0	0

Faillissementsstatistiek in 2008

Faillissementsstatistiek, verdeling naar activiteit, klasse van tewerkstelling en per Gewest

Aantal ingeleide faillissementsdossiers in 2008 : Waalse Gewest

Activiteit		Klasse van tewerkstelling						
		0 - 4	5 - 9	10 - 19	20 - 49	50 - 99	100 - 199	200 - 499
73	Reclamewezen en marktonderzoek	29	0	0	0	0	0	0
73.1	Reclamewezen	19	0	0	0	0	0	0
73.11	Reclamebureaus	18	0	0	0	0	0	0
73.12	Mediarepresentatie	1	0	0	0	0	0	0
73.2	Markt- en opinieonderzoekbureaus	10	0	0	0	0	0	0
73.20	Markt- en opinieonderzoekbureaus	10	0	0	0	0	0	0
74	Overige vrije beroepen en overige wetenschappelijke en technische activiteiten	12	0	2	0	0	0	0
74.1	Gespecialiseerde designers	0	0	1	0	0	0	0
74.10	Gespecialiseerde designers	0	0	1	0	0	0	0
74.2	Fotografen	5	0	0	0	0	0	0
74.20	Fotografen	5	0	0	0	0	0	0
74.3	Vertalers en tolken	3	0	0	0	0	0	0
74.30	Vertalers en tolken	3	0	0	0	0	0	0
74.9	Overige vrije beroepen en overige wetenschappelijke en technische activiteiten, n.e.g.	4	0	1	0	0	0	0
74.90	Overige vrije beroepen en overige wetenschappelijke en technische activiteiten, n.e.g.	4	0	1	0	0	0	0
75	Veterinaire diensten	0	0	0	0	0	0	0
75.0	Veterinaire diensten	0	0	0	0	0	0	0
75.00	Veterinaire diensten	0	0	0	0	0	0	0
N	Administratieve en ondersteunende diensten	74	6	1	0	2	0	0
77	Verhuur en lease	19	0	1	0	0	0	0
77.1	Verhuur en lease van auto's	3	0	1	0	0	0	0
77.11	Verhuur en lease van personenauto's en andere lichte auto's	2	0	0	0	0	0	0
77.12	Verhuur en lease van vrachtauto's	1	0	1	0	0	0	0
77.2	Verhuur en lease van consumentenartikelen	11	0	0	0	0	0	0
77.21	Verhuur en lease van sport- en recreatieartikelen	1	0	0	0	0	0	0
77.22	Verhuur van videobanden, dvd's en cd's	7	0	0	0	0	0	0
77.29	Verhuur en lease van andere consumentenartikelen	3	0	0	0	0	0	0
77.3	Verhuur en lease van andere machines en werktuigen en andere materiële goederen	5	0	0	0	0	0	0
77.31	Verhuur en lease van landbouwmachines en -werktuigen	1	0	0	0	0	0	0
77.32	Verhuur en lease van machines en installaties voor de bouwnijverheid en de weg- en waterbouw	0	0	0	0	0	0	0
77.33	Verhuur en lease van kantoormachines, inclusief computers	1	0	0	0	0	0	0
77.34	Verhuur en lease van schepen	0	0	0	0	0	0	0
77.35	Verhuur en lease van luchtvaartuigen	0	0	0	0	0	0	0
77.39	Verhuur en lease van andere machines en werktuigen en andere materiële goederen, n.e.g.	3	0	0	0	0	0	0
78	Arbeidsbemiddeling en personeelswerk	4	2	0	0	1	0	0

Faillissementsstatistiek, verdeling naar activiteit, klasse van tewerkstelling en per Gewest**Aantal ingeleide faillissementsdossiers in 2008 : Waalse Gewest**

Activiteit	Klasse van tewerkstelling		Totaal
	500 - 999	1000 en meer	
73 Reclamewezen en marktonderzoek	0	0	29
73.1 Reclamewezen	0	0	19
73.11 Reclamebureaus	0	0	18
73.12 Mediarepresentatie	0	0	1
73.2 Markt- en opinieonderzoekbureaus	0	0	10
73.20 Markt- en opinieonderzoekbureaus	0	0	10
74 Overige vrije beroepen en overige wetenschappelijke en technische activiteiten	0	0	14
74.1 Gespecialiseerde designers	0	0	1
74.10 Gespecialiseerde designers	0	0	1
74.2 Fotografen	0	0	5
74.20 Fotografen	0	0	5
74.3 Vertalers en tolken	0	0	3
74.30 Vertalers en tolken	0	0	3
74.9 Overige vrije beroepen en overige wetenschappelijke en technische activiteiten, n.e.g.	0	0	5
74.90 Overige vrije beroepen en overige wetenschappelijke en technische activiteiten, n.e.g.	0	0	5
75 Veterinaire diensten	0	0	0
75.0 Veterinaire diensten	0	0	0
75.00 Veterinaire diensten	0	0	0
N Administratieve en ondersteunende diensten	0	0	83
77 Verhuur en lease	0	0	20
77.1 Verhuur en lease van auto's	0	0	4
77.11 Verhuur en lease van personenauto's en andere lichte auto's	0	0	2
77.12 Verhuur en lease van vrachtauto's	0	0	2
77.2 Verhuur en lease van consumentenartikelen	0	0	11
77.21 Verhuur en lease van sport- en recreatieartikelen	0	0	1
77.22 Verhuur van videobanden, dvd's en cd's	0	0	7
77.29 Verhuur en lease van andere consumentenartikelen	0	0	3
77.3 Verhuur en lease van andere machines en werktuigen en andere materiële goederen	0	0	5
77.31 Verhuur en lease van landbouwmachines en -werktuigen	0	0	1
77.32 Verhuur en lease van machines en installaties voor de bouwnijverheid en de weg- en waterbouw	0	0	0
77.33 Verhuur en lease van kantoormachines, inclusief computers	0	0	1
77.34 Verhuur en lease van schepen	0	0	0
77.35 Verhuur en lease van luchtvaartuigen	0	0	0
77.39 Verhuur en lease van andere machines en werktuigen en andere materiële goederen, n.e.g.	0	0	3
78 Arbeidsbemiddeling en personeelswerk	0	0	7

Faillissementsstatistiek in 2008

Faillissementsstatistiek, verdeling naar activiteit, klasse van tewerkstelling en per Gewest

Aantal ingeleide faillissementsdossiers in 2008 : Waalse Gewest

Activiteit	Klasse van tewerkstelling						
	0 - 4	5 - 9	10 - 19	20 - 49	50 - 99	100 - 199	200 - 499
78.1 Arbeidsbureaus	2	1	0	0	0	0	0
78.10 Arbeidsbureaus	2	1	0	0	0	0	0
78.2 Uitzendbureaus	2	0	0	0	1	0	0
78.20 Uitzendbureaus	2	0	0	0	1	0	0
78.3 Andere vormen van arbeidsbemiddeling	0	1	0	0	0	0	0
78.30 Andere vormen van arbeidsbemiddeling	0	1	0	0	0	0	0
79 Reisbureaus, reisorganisatoren, reserveringsbureaus en aanverwante activiteiten	2	0	0	0	1	0	0
79.1 Reisbureaus en reisorganisatoren	2	0	0	0	1	0	0
79.11 Reisbureaus	2	0	0	0	1	0	0
79.12 Reisorganisatoren	0	0	0	0	0	0	0
79.9 Reserveringsbureaus en aanverwante activiteiten	0	0	0	0	0	0	0
79.90 Reserveringsbureaus en aanverwante activiteiten	0	0	0	0	0	0	0
80 Beveiligings- en opsporingsdiensten	5	1	0	0	0	0	0
80.1 Particuliere beveiliging	5	1	0	0	0	0	0
80.10 Particuliere beveiliging	5	1	0	0	0	0	0
80.2 Diensten in verband met beveiligingssystemen	0	0	0	0	0	0	0
80.20 Diensten in verband met beveiligingssystemen	0	0	0	0	0	0	0
80.3 Opsporingsdiensten	0	0	0	0	0	0	0
80.30 Opsporingsdiensten	0	0	0	0	0	0	0
81 Diensten in verband met gebouwen; landschapsverzorging	25	2	0	0	0	0	0
81.1 Diverse ondersteunende activiteiten ten behoeve van voorzieningen	0	0	0	0	0	0	0
81.10 Diverse ondersteunende activiteiten ten behoeve van voorzieningen	0	0	0	0	0	0	0
81.2 Reiniging	12	1	0	0	0	0	0
81.21 Algemene reiniging van gebouwen	6	0	0	0	0	0	0
81.22 Overige reiniging van gebouwen; industriële reiniging	6	1	0	0	0	0	0
81.29 Andere reinigingsactiviteiten	0	0	0	0	0	0	0
81.3 Landschapsverzorging	13	1	0	0	0	0	0
81.30 Landschapsverzorging	13	1	0	0	0	0	0
82 Administratieve en ondersteunende activiteiten ten behoeve van kantoren en overige zakelijke activiteiten	19	1	0	0	0	0	0
82.1 Administratieve en ondersteunende activiteiten ten behoeve van kantoren	3	0	0	0	0	0	0
82.11 Diverse administratieve activiteiten ten behoeve van kantoren	2	0	0	0	0	0	0
82.19 Fotokopiëren, documentvoorbereiding en andere gespecialiseerde ondersteunende activiteiten ten behoeve van kantoren	1	0	0	0	0	0	0
82.2 Callcenters	0	0	0	0	0	0	0
82.20 Callcenters	0	0	0	0	0	0	0

Faillissementsstatistiek, verdeling naar activiteit, klasse van tewerkstelling en per Gewest**Aantal ingeleide faillissementsdossiers in 2008 : Waalse Gewest**

Activiteit	Klasse van tewerkstelling		Totaal
	500 - 999	1000 en meer	
78.1 Arbeidsbureaus	0	0	3
78.10 Arbeidsbureaus	0	0	3
78.2 Uitzendbureaus	0	0	3
78.20 Uitzendbureaus	0	0	3
78.3 Andere vormen van arbeidsbemiddeling	0	0	1
78.30 Andere vormen van arbeidsbemiddeling	0	0	1
79 Reisbureaus, reisorganisatoren, reserveringsbureaus en aanverwante activiteiten	0	0	3
79.1 Reisbureaus en reisorganisatoren	0	0	3
79.11 Reisbureaus	0	0	3
79.12 Reisorganisatoren	0	0	0
79.9 Reserveringsbureaus en aanverwante activiteiten	0	0	0
79.90 Reserveringsbureaus en aanverwante activiteiten	0	0	0
80 Beveiligings- en opsporingsdiensten	0	0	6
80.1 Particuliere beveiliging	0	0	6
80.10 Particuliere beveiliging	0	0	6
80.2 Diensten in verband met beveiligingssystemen	0	0	0
80.20 Diensten in verband met beveiligingssystemen	0	0	0
80.3 Opsporingsdiensten	0	0	0
80.30 Opsporingsdiensten	0	0	0
81 Diensten in verband met gebouwen; landschapsverzorging	0	0	27
81.1 Diverse ondersteunende activiteiten ten behoeve van voorzieningen	0	0	0
81.10 Diverse ondersteunende activiteiten ten behoeve van voorzieningen	0	0	0
81.2 Reiniging	0	0	13
81.21 Algemene reiniging van gebouwen	0	0	6
81.22 Overige reiniging van gebouwen; industriële reiniging	0	0	7
81.29 Andere reinigingsactiviteiten	0	0	0
81.3 Landschapsverzorging	0	0	14
81.30 Landschapsverzorging	0	0	14
82 Administratieve en ondersteunende activiteiten ten behoeve van kantoren en overige zakelijke activiteiten	0	0	20
82.1 Administratieve en ondersteunende activiteiten ten behoeve van kantoren	0	0	3
82.11 Diverse administratieve activiteiten ten behoeve van kantoren	0	0	2
82.19 Fotokopiëren, documentvoorbereiding en andere gespecialiseerde ondersteunende activiteiten ten behoeve van kantoren	0	0	1
82.2 Callcenters	0	0	0
82.20 Callcenters	0	0	0

Faillissementsstatistiek in 2008

Faillissementsstatistiek, verdeling naar activiteit, klasse van tewerkstelling en per Gewest

Aantal ingeleide faillissementsdossiers in 2008 : Waalse Gewest

Activiteit		Klasse van tewerkstelling						
		0 - 4	5 - 9	10 - 19	20 - 49	50 - 99	100 - 199	200 - 499
82.3	Organisatie van congressen en beurzen	10	1	0	0	0	0	0
82.30	Organisatie van congressen en beurzen	10	1	0	0	0	0	0
82.9	Zakelijke dienstverlening, n.e.g.	6	0	0	0	0	0	0
82.91	Incasso- en kredietbureaus	0	0	0	0	0	0	0
82.92	Verpakkingsbedrijven	1	0	0	0	0	0	0
82.99	Overige zakelijke dienstverlening, n.e.g.	5	0	0	0	0	0	0
O	Openbaar bestuur en defensie; verplichte sociale verzekeringen	0	0	0	0	0	0	0
84	Openbaar bestuur en defensie; verplichte sociale verzekeringen	0	0	0	0	0	0	0
84.1	Openbaar bestuur	0	0	0	0	0	0	0
84.11	Algemeen overheidsbestuur	0	0	0	0	0	0	0
84.12	Openbaar bestuur op het gebied van gezondheidszorg, onderwijs, cultuur en andere sociale dienstverlening, exclusief sociale verzekeringen	0	0	0	0	0	0	0
84.2	Algemene overheidsdiensten	0	0	0	0	0	0	0
84.24	Openbare orde en veiligheid	0	0	0	0	0	0	0
P	Onderwijs	5	0	0	0	0	0	0
85	Onderwijs	5	0	0	0	0	0	0
85.2	Basisonderwijs	0	0	0	0	0	0	0
85.20	Basisonderwijs	0	0	0	0	0	0	0
85.3	Voortgezet onderwijs	0	0	0	0	0	0	0
85.31	Algemeen vormend voortgezet onderwijs	0	0	0	0	0	0	0
85.32	Voortgezet technisch en beroepsonderwijs	0	0	0	0	0	0	0
85.5	Overig onderwijs	5	0	0	0	0	0	0
85.51	Sport- en recreatieonderwijs	2	0	0	0	0	0	0
85.52	Cultureel onderwijs	2	0	0	0	0	0	0
85.53	Autorijscholen	0	0	0	0	0	0	0
85.59	Overig onderwijs, n.e.g.	1	0	0	0	0	0	0
85.6	Onderwijsondersteunende activiteiten	0	0	0	0	0	0	0
85.60	Onderwijsondersteunende activiteiten	0	0	0	0	0	0	0
Q	Menselijke gezondheidszorg en maatschappelijke dienstverlening	9	2	1	0	0	0	0
86	Menselijke gezondheidszorg	4	0	0	0	0	0	0
86.1	Ziekenhuizen	1	0	0	0	0	0	0
86.10	Ziekenhuizen	1	0	0	0	0	0	0
86.2	Praktijken van artsen en tandartsen	1	0	0	0	0	0	0
86.21	Huisartspraktijken	0	0	0	0	0	0	0
86.22	Praktijken van specialisten	0	0	0	0	0	0	0
86.23	Tandartspraktijken	1	0	0	0	0	0	0
86.9	Overige menselijke gezondheidszorg	2	0	0	0	0	0	0
86.90	Overige menselijke gezondheidszorg	2	0	0	0	0	0	0
87	Tehuizen	4	2	1	0	0	0	0

Faillissementsstatistiek, verdeling naar activiteit, klasse van tewerkstelling en per Gewest

Aantal ingeleide faillissementsdossiers in 2008 : Waalse Gewest

Activiteit	Klasse van tewerkstelling		Totaal
	500 - 999	1000 en meer	
82.3 Organisatie van congressen en beurzen	0	0	11
82.30 Organisatie van congressen en beurzen	0	0	11
82.9 Zakelijke dienstverlening, n.e.g.	0	0	6
82.91 Incasso- en kredietbureaus	0	0	0
82.92 Verpakkingsbedrijven	0	0	1
82.99 Overige zakelijke dienstverlening, n.e.g.	0	0	5
O Openbaar bestuur en defensie; verplichte sociale verzekeringen	0	0	0
84 Openbaar bestuur en defensie; verplichte sociale verzekeringen	0	0	0
84.1 Openbaar bestuur	0	0	0
84.11 Algemeen overheidsbestuur	0	0	0
84.12 Openbaar bestuur op het gebied van gezondheidszorg, onderwijs, cultuur en andere sociale dienstverlening, exclusief sociale verzekeringen	0	0	0
84.2 Algemene overheidsdiensten	0	0	0
84.24 Openbare orde en veiligheid	0	0	0
P Onderwijs	0	0	5
85 Onderwijs	0	0	5
85.2 Basisonderwijs	0	0	0
85.20 Basisonderwijs	0	0	0
85.3 Voortgezet onderwijs	0	0	0
85.31 Algemeen vormend voortgezet onderwijs	0	0	0
85.32 Voortgezet technisch en beroepsonderwijs	0	0	0
85.5 Overig onderwijs	0	0	5
85.51 Sport- en recreatieonderwijs	0	0	2
85.52 Cultureel onderwijs	0	0	2
85.53 Autorijscholen	0	0	0
85.59 Overig onderwijs, n.e.g.	0	0	1
85.6 Onderwijsondersteunende activiteiten	0	0	0
85.60 Onderwijsondersteunende activiteiten	0	0	0
Q Menselijke gezondheidszorg en maatschappelijke dienstverlening	0	0	12
86 Menselijke gezondheidszorg	0	0	4
86.1 Ziekenhuizen	0	0	1
86.10 Ziekenhuizen	0	0	1
86.2 Praktijken van artsen en tandartsen	0	0	1
86.21 Huisartspraktijken	0	0	0
86.22 Praktijken van specialisten	0	0	0
86.23 Tandartspraktijken	0	0	1
86.9 Overige menselijke gezondheidszorg	0	0	2
86.90 Overige menselijke gezondheidszorg	0	0	2
87 Tehuizen	0	0	7

Faillissementsstatistiek in 2008

Faillissementsstatistiek, verdeling naar activiteit, klasse van tewerkstelling en per Gewest

Aantal ingeleide faillissementsdossiers in 2008 : Waalse Gewest

Activiteit	Klasse van tewerkstelling						
	0 - 4	5 - 9	10 - 19	20 - 49	50 - 99	100 - 199	200 - 499
87.1 Verpleegtehuizen	0	0	0	0	0	0	0
87.10 Verpleegtehuizen	0	0	0	0	0	0	0
87.2 Inrichtingen voor geestelijk en psychisch gehandicapten en drugsgebruikers	1	0	0	0	0	0	0
87.20 Inrichtingen voor geestelijk en psychisch gehandicapten en drugsgebruikers	1	0	0	0	0	0	0
87.3 Thuisverzorging voor ouderen en lichamelijk gehandicapten	2	2	1	0	0	0	0
87.30 Tehuizen voor ouderen en lichamelijk gehandicapten	2	2	1	0	0	0	0
87.9 Overige tehuizen	1	0	0	0	0	0	0
87.90 Overige tehuizen	1	0	0	0	0	0	0
88 Maatschappelijke dienstverlening waarbij geen onderdak wordt verschaft	1	0	0	0	0	0	0
88.1 Maatschappelijke dienstverlening waarbij geen onderdak wordt verschaft, voor ouderen en lichamelijk gehandicapten	0	0	0	0	0	0	0
88.10 Maatschappelijke dienstverlening waarbij geen onderdak wordt verschaft, voor ouderen en lichamelijk gehandicapten	0	0	0	0	0	0	0
88.9 Overige maatschappelijke dienstverlening waarbij geen onderdak wordt verschaft	1	0	0	0	0	0	0
88.91 Kinderdagverblijven	0	0	0	0	0	0	0
88.99 Overige maatschappelijke dienstverlening waarbij geen onderdak wordt verschaft, n.e.g.	1	0	0	0	0	0	0
R Kunst, amusement en recreatie	23	2	0	1	0	0	1
90 Creatieve activiteiten, kunst en amusement	7	0	0	0	0	0	0
90.0 Creatieve activiteiten, kunst en amusement	7	0	0	0	0	0	0
90.01 Uitvoerende kunsten	2	0	0	0	0	0	0
90.02 Ondersteunende activiteiten voor uitvoerende kunsten	3	0	0	0	0	0	0
90.03 Scheppende kunsten	2	0	0	0	0	0	0
90.04 Exploitatie van zalen	0	0	0	0	0	0	0
91 Bibliotheken, archieven, musea en overige culturele activiteiten	0	0	0	0	0	0	0
91.0 Bibliotheken, archieven, musea en overige culturele activiteiten	0	0	0	0	0	0	0
91.01 Bibliotheken en archieven	0	0	0	0	0	0	0
91.02 Musea	0	0	0	0	0	0	0
91.03 Exploitatie van monumenten en dergelijke toeristenattracties	0	0	0	0	0	0	0
91.04 Botanische tuinen, dierentuinen en natuurreservaten	0	0	0	0	0	0	0
92 Loterijen en kansspelen	3	0	0	1	0	0	1
92.0 Loterijen en kansspelen	3	0	0	1	0	0	1
92.00 Loterijen en kansspelen	3	0	0	1	0	0	1
93 Sport, ontspanning en recreatie	13	2	0	0	0	0	0

Faillissementsstatistiek, verdeling naar activiteit, klasse van tewerkstelling en per Gewest**Aantal ingeleide faillissementsdossiers in 2008 : Waalse Gewest**

Activiteit	Klasse van tewerkstelling		Totaal
	500 - 999	1000 en meer	
87.1 Verpleegtehuizen	0	0	0
87.10 Verpleegtehuizen	0	0	0
87.2 Inrichtingen voor geestelijk en psychisch gehandicapten en drugsgebruikers	0	0	1
87.20 Inrichtingen voor geestelijk en psychisch gehandicapten en drugsgebruikers	0	0	1
87.3 Thuisverzorging voor ouderen en lichamelijk gehandicapten	0	0	5
87.30 Tehuizen voor ouderen en lichamelijk gehandicapten	0	0	5
87.9 Overige tehuizen	0	0	1
87.90 Overige tehuizen	0	0	1
88 Maatschappelijke dienstverlening waarbij geen onderdak wordt verschaft	0	0	1
88.1 Maatschappelijke dienstverlening waarbij geen onderdak wordt verschaft, voor ouderen en lichamelijk gehandicapten	0	0	0
88.10 Maatschappelijke dienstverlening waarbij geen onderdak wordt verschaft, voor ouderen en lichamelijk gehandicapten	0	0	0
88.9 Overige maatschappelijke dienstverlening waarbij geen onderdak wordt verschaft	0	0	1
88.91 Kinderdagverblijven	0	0	0
88.99 Overige maatschappelijke dienstverlening waarbij geen onderdak wordt verschaft, n.e.g.	0	0	1
R Kunst, amusement en recreatie	0	0	27
90 Creatieve activiteiten, kunst en amusement	0	0	7
90.0 Creatieve activiteiten, kunst en amusement	0	0	7
90.01 Uitvoerende kunsten	0	0	2
90.02 Ondersteunende activiteiten voor uitvoerende kunsten	0	0	3
90.03 Scheppende kunsten	0	0	2
90.04 Exploitatie van zalen	0	0	0
91 Bibliotheken, archieven, musea en overige culturele activiteiten	0	0	0
91.0 Bibliotheken, archieven, musea en overige culturele activiteiten	0	0	0
91.01 Bibliotheken en archieven	0	0	0
91.02 Musea	0	0	0
91.03 Exploitatie van monumenten en dergelijke toeristenattracties	0	0	0
91.04 Botanische tuinen, dierentuinen en natuurreservaten	0	0	0
92 Loterijen en kansspelen	0	0	5
92.0 Loterijen en kansspelen	0	0	5
92.00 Loterijen en kansspelen	0	0	5
93 Sport, ontspanning en recreatie	0	0	15

Faillissementsstatistiek in 2008

Faillissementsstatistiek, verdeling naar activiteit, klasse van tewerkstelling en per Gewest

Aantal ingeleide faillissementsdossiers in 2008 : Waalse Gewest

Activiteit	Klasse van tewerkstelling						
	0 - 4	5 - 9	10 - 19	20 - 49	50 - 99	100 - 199	200 - 499
93.1 Sport	7	2	0	0	0	0	0
93.11 Exploitatie van sportaccommodaties	3	2	0	0	0	0	0
93.12 Sportclubs	2	0	0	0	0	0	0
93.13 Fitnesscentra	0	0	0	0	0	0	0
93.19 Overige sport	1	0	0	0	0	0	0
93.2 Ontspanning en recreatie	6	0	0	0	0	0	0
93.21 Pret- en themaparken	1	0	0	0	0	0	0
93.29 Overige ontspanning en recreatie	5	0	0	0	0	0	0
S Overige diensten	69	1	1	0	0	0	0
94 Verenigingen	2	0	0	0	0	0	0
94.1 Bedrijfs-, werkgevers- en beroepsorganisaties	0	0	0	0	0	0	0
94.11 Bedrijfs- en werkgeversorganisaties	0	0	0	0	0	0	0
94.12 Beroepsorganisaties	0	0	0	0	0	0	0
94.9 Overige verenigingen	2	0	0	0	0	0	0
94.92 Politieke organisaties	0	0	0	0	0	0	0
94.99 Overige verenigingen, n.e.g.	2	0	0	0	0	0	0
95 Reparatie van computers en consumentenartikelen	8	0	0	0	0	0	0
95.1 Reparatie van computers en communicatieapparatuur	4	0	0	0	0	0	0
95.11 Reparatie van computers en randapparatuur	3	0	0	0	0	0	0
95.12 Reparatie van communicatieapparatuur	1	0	0	0	0	0	0
95.2 Reparatie van consumentenartikelen	4	0	0	0	0	0	0
95.21 Reparatie van consumentenelektronica	0	0	0	0	0	0	0
95.22 Reparatie van huishoudapparaten en van werktuigen voor gebruik in huis en tuin	0	0	0	0	0	0	0
95.23 Reparatie van schoeisel en lederwaren	3	0	0	0	0	0	0
95.24 Reparatie van meubelen en stoffering	0	0	0	0	0	0	0
95.25 Reparatie van uurwerken en sieraden	0	0	0	0	0	0	0
95.29 Reparatie van andere consumentenartikelen	1	0	0	0	0	0	0
96 Overige persoonlijke diensten	59	1	1	0	0	0	0
96.0 Overige persoonlijke diensten	59	1	1	0	0	0	0
96.01 Wassen en (chemisch) reinigen van textiel en bontproducten	6	0	1	0	0	0	0
96.02 Haar- en schoonheidsverzorging	42	1	0	0	0	0	0
96.03 Begrafniswezen	0	0	0	0	0	0	0
96.04 Sauna's, solaría, baden enz.	3	0	0	0	0	0	0
96.09 Overige persoonlijke diensten, n.e.g.	8	0	0	0	0	0	0

Faillissementsstatistiek, verdeling naar activiteit, klasse van tewerkstelling en per Gewest**Aantal ingeleide faillissementsdossiers in 2008 : Waalse Gewest**

Activiteit	Klasse van tewerkstelling		Totaal
	500 - 999	1000 en meer	
93.1 Sport	0	0	9
93.11 Exploitatie van sportaccommodaties	0	0	5
93.12 Sportclubs	0	0	2
93.13 Fitnesscentra	0	0	0
93.19 Overige sport	0	0	1
93.2 Ontspanning en recreatie	0	0	6
93.21 Pret- en themaparken	0	0	1
93.29 Overige ontspanning en recreatie	0	0	5
S Overige diensten	0	0	71
94 Verenigingen	0	0	2
94.1 Bedrijfs-, werkgevers- en beroepsorganisaties	0	0	0
94.11 Bedrijfs- en werkgeversorganisaties	0	0	0
94.12 Beroepsorganisaties	0	0	0
94.9 Overige verenigingen	0	0	2
94.92 Politieke organisaties	0	0	0
94.99 Overige verenigingen, n.e.g.	0	0	2
95 Reparatie van computers en consumentenartikelen	0	0	8
95.1 Reparatie van computers en communicatieapparatuur	0	0	4
95.11 Reparatie van computers en randapparatuur	0	0	3
95.12 Reparatie van communicatieapparatuur	0	0	1
95.2 Reparatie van consumentenartikelen	0	0	4
95.21 Reparatie van consumentenelektronica	0	0	0
95.22 Reparatie van huishoudapparaten en van werktuigen voor gebruik in huis en tuin	0	0	0
95.23 Reparatie van schoeisel en lederwaren	0	0	3
95.24 Reparatie van meubelen en stoffering	0	0	0
95.25 Reparatie van uurwerken en sieraden	0	0	0
95.29 Reparatie van andere consumentenartikelen	0	0	1
96 Overige persoonlijke diensten	0	0	61
96.0 Overige persoonlijke diensten	0	0	61
96.01 Wassen en (chemisch) reinigen van textiel en bontproducten	0	0	7
96.02 Haar- en schoonheidsverzorging	0	0	43
96.03 Begrafniswezen	0	0	0
96.04 Sauna's, solaria, baden enz.	0	0	3
96.09 Overige persoonlijke diensten, n.e.g.	0	0	8

Faillissementsstatistiek in 2008

Faillissementsstatistiek, verdeling naar activiteit, klasse van tewerkstelling en per Gewest

Aantal ingeleide faillissementsdossiers in 2008 : Waalse Gewest

Activiteit	Klasse van tewerkstelling						
	0 - 4	5 - 9	10 - 19	20 - 49	50 - 99	100 - 199	200 - 499
T Huishoudens als werkgever; niet-gedifferentieerde productie van goederen en diensten door huishoudens voor eigen gebruik	0	0	0	0	0	0	0
97 Huishoudens als werkgever van huishoudelijk personeel	0	0	0	0	0	0	0
97.0 Huishoudens als werkgever van huishoudelijk personeel	0	0	0	0	0	0	0
97.00 Huishoudens als werkgever van huishoudelijk personeel	0	0	0	0	0	0	0
98 Niet-gedifferentieerde productie van goederen en diensten door particuliere huishoudens voor eigen gebruik	0	0	0	0	0	0	0
98.2 Niet-gedifferentieerde productie van goederen en diensten door particuliere huishoudens voor eigen gebruik	0	0	0	0	0	0	0
98.20 Niet-gedifferentieerde productie van goederen en diensten door particuliere huishoudens voor eigen gebruik	0	0	0	0	0	0	0
U Extraterritoriale organisaties en lichamen	0	0	0	0	0	0	0
99 Extraterritoriale organisaties en lichamen	0	0	0	0	0	0	0
99.0 Extraterritoriale organisaties en lichamen	0	0	0	0	0	0	0
99.00 Extraterritoriale organisaties en lichamen	0	0	0	0	0	0	0
Onbekende economische activiteit	69	0	0	0	0	0	0
Totaal	2166	138	58	21	5	1	1

Faillissementsstatistiek, verdeling naar activiteit, klasse van tewerkstelling en per Gewest

Aantal ingeleide faillissementsdossiers in 2008 : Waalse Gewest

	Activiteit	Klasse van tewerkstelling		Totaal
		500 - 999	1000 en meer	
T	Huishoudens als werkgever; niet-gedifferentieerde productie van goederen en diensten door huishoudens voor eigen gebruik	0	0	0
97	Huishoudens als werkgever van huishoudelijk personeel	0	0	0
97.0	Huishoudens als werkgever van huishoudelijk personeel	0	0	0
97.00	Huishoudens als werkgever van huishoudelijk personeel	0	0	0
98	Niet-gedifferentieerde productie van goederen en diensten door particuliere huishoudens voor eigen gebruik	0	0	0
98.2	Niet-gedifferentieerde productie van goederen en diensten door particuliere huishoudens voor eigen gebruik	0	0	0
98.20	Niet-gedifferentieerde productie van goederen en diensten door particuliere huishoudens voor eigen gebruik	0	0	0
U	Extraterritoriale organisaties en lichamen	0	0	0
99	Extraterritoriale organisaties en lichamen	0	0	0
99.0	Extraterritoriale organisaties en lichamen	0	0	0
99.00	Extraterritoriale organisaties en lichamen	0	0	0
	Onbekende economische activiteit	0	0	69
	Totaal	0	0	2390

**Verdeling naar juridische vorm, naar klasse
van tewerkstelling, naar arrondissement,
naar provincie en naar Gewest**

Faillissementsstatistiek in 2008

Faillissementsstatistiek, verdeling naar juridische vorm, naar arrondissement, naar provincie en naar Gewest

Aantal ingeleide faillissementsdossiers in 2008

Arrondissement	Juridische vorm			
	Eenpersoons	Naamloze vennootschap of commanditaire vennootschap op aandelen	Coöperatieve vennootschap	Vennootschap onder firma of gewone commanditaire vennootschap
Aalst	54	16	4	4
Antwerpen	100	144	22	36
Brugge	52	30	3	2
Dendermonde	42	9	4	1
Diksmuide	9	2	2	0
Eeklo	14	3	1	2
Gent	81	58	14	24
Halle -Vilvoorde	54	57	9	9
Hasselt	52	29	6	5
Ieper	16	7	2	2
Kortrijk	56	14	4	5
Leuven	53	23	5	6
Maaseik	29	25	1	3
Mechelen	36	17	9	1
Oostende	35	9	5	7
Oudenaarde	20	8	0	1
Roeselare	23	10	0	2
Sint-Niklaas	44	16	4	5
Tielt	8	4	2	0
Tongeren	34	10	3	2
Turnhout	67	35	5	7
Veurne	22	5	0	1
Aarlen	8	1	0	1
Aat	9	1	0	0
Bastenaken	9	2	1	0
bergen	45	13	2	10
Borgworm	21	4	0	4
Charleroi	46	36	8	17
Dinant	30	5	0	6
Doornik	32	13	0	2
Hoei	24	11	1	2
Luik	155	46	7	28
Marche-en-Famenne	12	2	2	1
Moeskroen	23	6	0	2
Namen	53	21	4	17
Neufchâteau	9	7	0	2
Nijvel	67	56	2	13
Philippeville	11	3	1	3
Thuin	30	4	3	1
Verviers	59	18	1	8
Virton	6	0	0	0
Zinnik	34	12	0	7
Brussel-Hoofdstad	93	209	16	130
Totaal	1677	1001	153	379

Faillissementsstatistiek, verdeling naar juridische vorm, naar arrondissement, naar provincie en naar Gewest
Aantal ingeleide faillissementsdossiers in 2008

Juridische vorm			Arrondissement
Besloten vennootschap met beperkte aansprakelijkheid	Anderen	Totaal	
75	0	153	Aalst
780	4	1086	Antwerpen
118	0	205	Brugge
59	0	115	Dendermonde
7	1	21	Diksmuide
26	0	46	Eeklo
209	0	386	Gent
185	3	317	Halle -Vilvoorde
168	3	263	Hasselt
15	0	42	Ieper
74	1	154	Kortrijk
122	0	209	Leuven
74	0	132	Maaseik
113	2	178	Mechelen
63	0	119	Oostende
32	0	61	Oudenaarde
45	0	80	Roeselare
110	1	180	Sint-Niklaas
21	0	35	Tielt
59	2	110	Tongeren
203	0	317	Turnhout
36	0	64	Veurne
13	2	25	Aarlen
25	0	35	Aat
4	0	16	Bastenaken
113	1	184	bergen
20	0	49	Borgworm
189	7	303	Charleroi
25	0	66	Dinant
50	0	97	Doornik
26	0	64	Hoei
251	1	488	Luik
14	0	31	Marche-en-Famenne
37	0	68	Moeskroen
104	1	200	Namen
16	0	34	Neufchâteau
185	1	324	Nijvel
19	0	37	Philippeville
49	0	87	Thuin
74	0	160	Verviers
3	0	9	Virton
60	0	113	Zinnik
1357	8	1813	Brussel-Hoofdstad
5228	38	8476	Totaal

Faillissementsstatistiek in 2008

Faillissementsstatistiek, verdeling naar juridische vorm, naar arrondissement, naar provincie en naar Gewest

Aantal ingeleide faillissementsdossiers in 2008

Provincie en Brussel- Hoofdstad	Juridische vorm			
	Eenpersoons	Naamloze vennootschap of commanditaire vennootschap op aandelen	Coöperatieve vennootschap	Vennootschap onder firma of gewone commanditaire vennootschap
Antwerpen	203	196	36	44
Vlaams Brabant	107	80	14	15
Limburg	115	64	10	10
West Vlaanderen	221	81	18	19
Oost Vlaanderen	255	110	27	37
Henegouwen	219	85	13	39
Luik	259	79	9	42
Waals Brabant	67	56	2	13
Luxemburg	44	12	3	4
Namen	94	29	5	26
Brussel-Hoofdstad	93	209	16	130
Totaal	1677	1001	153	379
Gewest				
Brussels Hoofdstedelijk Gewest	93	209	16	130
Vlaams Gewest	901	531	105	125
Waals Gewest	683	261	32	124
Totaal	1677	1001	153	379

Faillissementsstatistiek, verdeling naar juridische vorm, naar arrondissement, naar provincie en naar Gewest

Aantal ingeleide faillissementsdossiers in 2008

Juridische vorm

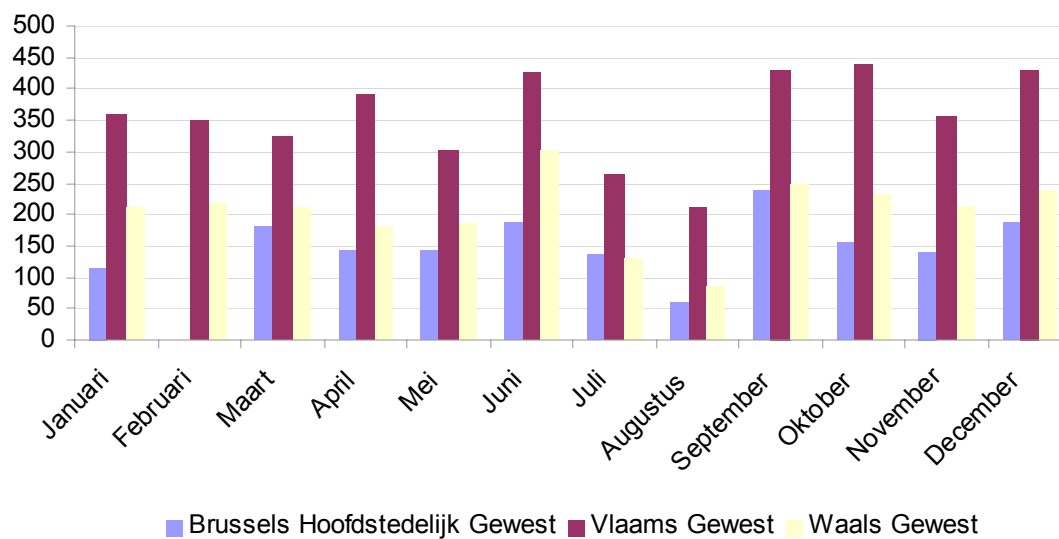
Besloten vennootschap met beperkte aansprakelijkheid	Anderen	Totaal	Provincie en Brussel-Hoofstad
1096	6	1581	Antwerpen
307	3	526	Vlaams Brabant
301	5	505	Limburg
379	2	720	West Vlaanderen
511	1	941	Ooost Vlaanderen
523	8	887	Henegouwen
371	1	761	Luik
185	1	324	Waals Brabant
50	2	115	Luxemburg
148	1	303	Namen
1357	8	1813	Brussel-Hoofdstad
5228	38	8476	Totaal

Gewest

1357	8	1813	Brussels Hoofdstedelijk Gewest
2594	17	4273	Vlaams Gewest
1277	13	2390	Waals Gewest
5228	38	8476	Totaal

Totaal aantal faillissement: naar juridisch vorm en naar Gewest: Jaar 2008

Verdeling naar Gewest



Faillissementsstatistiek in 2008

Faillissementsstatistiek, verdeling naar klasse van tewerkstelling, naar arrondissement, naar provincie en naar Gewest

Aantal ingeleide faillissementsdossiers in 2008

Arrondissement	Klasse van tewerkstelling						
	0 - 4	5 - 9	10 - 19	20 - 49	50 - 99	100 - 199	200 - 499
Aalst	146	4	2	1	0	0	0
Antwerpen	1010	40	22	11	1	1	1
Brugge	181	10	12	2	0	0	0
Dendermonde	109	3	2	0	0	1	0
Diksmuide	20	0	1	0	0	0	0
Eeklo	42	2	2	0	0	0	0
Gent	342	23	14	6	1	0	0
Halle -Vilvoorde	279	23	8	1	3	3	0
Hasselt	232	16	9	5	1	0	0
Ieper	35	4	2	1	0	0	0
Kortrijk	144	6	3	1	0	0	0
Leuven	192	8	4	5	0	0	0
Maaseik	120	4	2	2	1	2	1
Mechelen	163	4	6	3	2	0	0
Oostende	101	11	3	4	0	0	0
Oudenaarde	57	3	0	1	0	0	0
Roeselare	70	1	9	0	0	0	0
Sint-Niklaas	164	11	4	1	0	0	0
Tielt	31	2	2	0	0	0	0
Tongeren	100	4	3	3	0	0	0
Turnhout	283	20	7	5	1	1	0
Veurne	61	1	0	2	0	0	0
Aarlen	21	4	0	0	0	0	0
Aat	34	0	0	1	0	0	0
Bastenaken	15	0	1	0	0	0	0
bergen	166	10	5	3	0	0	0
Borgworm	47	2	0	0	0	0	0
Charleroi	266	18	11	7	1	0	0
Dinant	65	0	1	0	0	0	0
Doornik	90	5	2	0	0	0	0
Hoei	58	4	1	1	0	0	0
Luik	444	30	11	1	1	0	1
Marche-en-Famenne	27	4	0	0	0	0	0
Moeskroen	62	3	2	0	1	0	0
Namen	177	16	7	0	0	0	0
Neufchâteau	26	5	1	2	0	0	0
Nijvel	297	17	5	3	1	1	0
Philippeville	34	1	2	0	0	0	0
Thuin	78	3	4	2	0	0	0
Verviers	145	10	4	1	0	0	0
Virton	9	0	0	0	0	0	0
Zinnik	105	6	1	0	1	0	0
Brussel-Hoofdstad	1690	78	31	8	6	0	0
Totaal	7738	416	206	83	21	9	3

**Faillissementsstatistiek, verdeling naar klasse van tewerkstelling,
naar arrondissement, naar provincie en naar Gewest**

Aantal ingeleide faillissementsdossiers in 2008

Arrondissement	Klasse van tewerkstelling		Totaal
	500 - 999	1000 en meer	
Aalst	0	0	153
Antwerpen	0	0	1086
Brugge	0	0	205
Dendermonde	0	0	115
Diksmuide	0	0	21
Eeklo	0	0	46
Gent	0	0	386
Halle -Vilvoorde	0	0	317
Hasselt	0	0	263
Ieper	0	0	42
Kortrijk	0	0	154
Leuven	0	0	209
Maaseik	0	0	132
Mechelen	0	0	178
Oostende	0	0	119
Oudenaarde	0	0	61
Roeselare	0	0	80
Sint-Niklaas	0	0	180
Tielt	0	0	35
Tongeren	0	0	110
Turnhout	0	0	317
Veurne	0	0	64
Aarlen	0	0	25
Aat	0	0	35
Bastenaken	0	0	16
bergen	0	0	184
Borgworm	0	0	49
Charleroi	0	0	303
Dinant	0	0	66
Doornik	0	0	97
Hoei	0	0	64
Luik	0	0	488
Marche-en-Famenne	0	0	31
Moeskroen	0	0	68
Namen	0	0	200
Neufchâteau	0	0	34
Nijvel	0	0	324
Philippeville	0	0	37
Thuin	0	0	87
Verviers	0	0	160
Virton	0	0	9
Zinnik	0	0	113
Brussel-Hoofdstad	0	0	1813
Totaal	0	0	8476

Faillissementsstatistiek in 2008

Faillissementsstatistiek, verdeling naar klasse van tewerkstelling, naar arrondissement, naar provincie en naar Gewest

Aantal ingeleide faillissementsdossiers in 2008

Provincie en Brussel-Hoofdstad	Klasse van tewerkstelling						
	0 - 4	5 - 9	10 - 19	20 - 49	50 - 99	100 - 199	200 - 499
Antwerpen	1456	64	35	19	4	2	1
Vlaams Brabant	471	31	12	6	3	3	0
Limburg	452	24	14	10	2	2	1
West Vlaanderen	643	35	32	10	0	0	0
Oost Vlaanderen	860	46	24	9	1	1	0
Henegouwen	801	45	25	13	3	0	0
Luik	694	46	16	3	1	0	1
Waals Brabant	297	17	5	3	1	1	0
Luxemburg	98	13	2	2	0	0	0
Namen	276	17	10	0	0	0	0
Brussel-Hoofdstad	1690	78	31	8	6	0	0
Totaal	7738	416	206	83	21	9	3

Gewest

Brussels Hoofdstedelijk Gewest	1690	78	31	8	6	0	0
Vlaams Gewest	3882	200	117	54	10	8	2
Waals Gewest	2166	138	58	21	5	1	1
Totaal	7738	416	206	83	21	9	3

**Faillissementsstatistiek, verdeling naar klasse van tewerkstelling,
naar arrondissement, naar provincie en naar Gewest**

Aantal ingeleide faillissementsdossiers in 2008

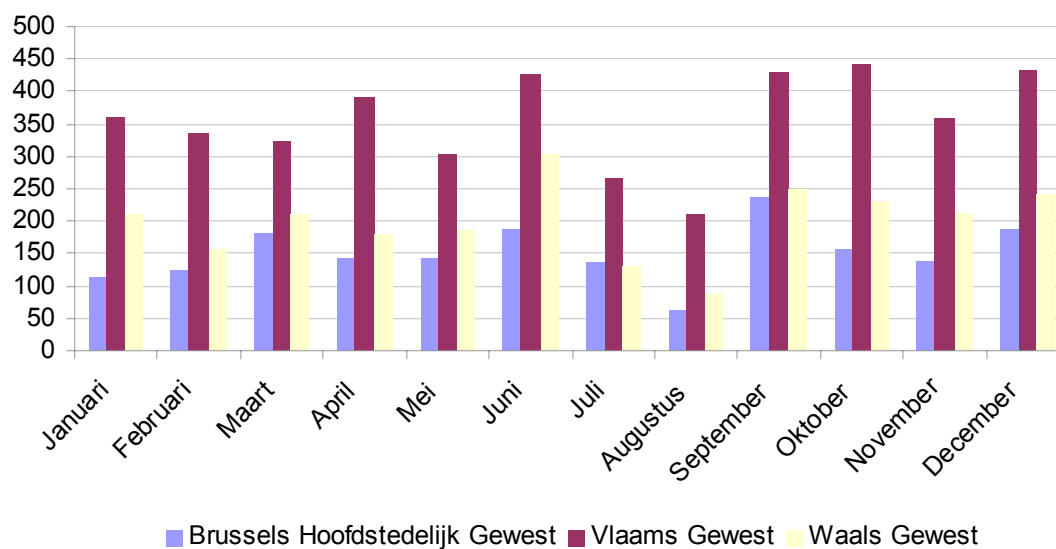
Provincie en Brussel-Hoofdstad	Klasse van tewerkstelling		Totaal
	500 - 999	1000 en meer	
Antwerpen	0	0	1581
Vlaams Brabant	0	0	526
Limburg	0	0	505
West Vlaanderen	0	0	720
Oost Vlaanderen	0	0	941
Henegouwen	0	0	887
Luik	0	0	761
Waals Brabant	0	0	324
Luxemburg	0	0	115
Namen	0	0	303
Brussel-Hoofdstad	0	0	1813
Totaal	0	0	8476

Gewest

Brussels Hoofdstedelijk Gewest	0	0	1813
Vlaams Gewest	0	0	4273
Waals Gewest	0	0	2390
Totaal	0	0	8476

Totaal aantal faillissement: naar klasse van tewerkstelling en naar Gewest: Jaar 2008

Verdeling naar Gewest



Informatie

We verspreiden tal van producten die de Belgische socio-economische realiteit in cijfers weergeven.

Al deze producten, opgenomen in onze catalogus, kunt u verkrijgen in onze regionale centra of bij onze dienst documentatie - verkoop in Brussel. Onze catalogus wordt u op eenvoudige aanvraag toegestuurd. (zie adressen hiernaast) .

Een keuze uit onze gegevens en de lijst van onze publicaties vindt u eveneens op onze website:
<http://statbel.fgov.be>

Economie en financiën: andere publicaties

Verkoop van onroerende goederen

Deze publicatie geeft informatie over het aantal, de oppervlakte of de verkoopprijs van gronden, gebouwen, eigendommen en appartementen per provincie en per gemeente.

De resultaten worden opgesteld aan de hand van de notariële akten, zowel voor onderhandse als voor openbare verkopen. De statistieken zijn eveneens verkrijgbaar op diskette of via e-mail. Op eenvoudige vraag kunnen wij U ook meer gedetailleerde of bijkomende, niet in de publicatie vermelde informatie leveren.

BTW-statistieken

De informatie uit het bestand van de BTW-aangiften worden door het FOD Economie verwerkt om statistieken te berekenen en te publiceren over het aantal aangevers en het bedrag van hun omzet, hun investeringen en hun uitvoer (of soortgelijke verrichtingen). Al die gegevens worden gegroepeerd naar aard van de activiteit volgens de NACE 70-nomenclatuur op 3 cijfers. Zij zijn driemaandelijks verkrijgbaar per gewest en jaarlijks per arrondissement. Er worden eveneens maandcijfers gepubliceerd per gewest, maar dan volgens de NACE 70-nomenclatuur op 2 cijfers.

Alle gegevens zijn leverbaar op papier of diskette of per e-mail.

Enkele andere publicaties

Algemene Publicaties

Statistisch tijdschrift - *Internet*
Weekbericht - *Internet*

Grondgebied en leefmilieu

Statistiek van de bodembezetting (*cdrom*)
Overzicht Leefmilieu- *Jaarlijks*

Bevolking

Huishoudens en familiekeren - *Jaarlijks*
Totale bevolking op 1 januari - *Jaarlijks*
Bevolkingsvooruitzichten 2000/2050

Samenleving

Enquête naar de arbeidskrachten - *Jaarlijks*
Fiscale statistiek van de inkomens - *Jaarlijks*

Landbouw

Landbouwstatistieken - *Jaarlijks*

Industrie

Industriële productie en bouwbedrijf - *Maandelijks*

Handel, diensten en vervoer

Maandelijkse vervoerstatistieken - *maandelijks*
Binnenlandse handel - *Jaarlijks*



Gedrukt door de
drukkerij van de
Algemene Directie Statistiek
En Economische Informatie
B-1000 Brussel

Juni 2012