

Economie

Faillissements

De Algemene Directie Statistiek en Economische Informatie biedt onpartijdige statistische informatie. De informatie wordt conform de wet verspreid, meer bepaald voor wat betreft de privacy.

De statistieken worden ingedeeld in acht domeinen:

- Algemeen
- Grondgebied en leefmilieu
- Bevolking
- Samenleving
- Economie en financiën
- Landbouw en vergelijkbare activiteiten
- Industrie
- Diensten, handel en vervoer

Alle rechten voorbehouden. Het vertalen, bewerken, reproduceren op welke wijze dan ook, inbegrepen fotografie en microfilm, is niet toegelaten, tenzij met schriftelijke machtiging vanwege de Algemene Directie Statistiek en Economische Informatie. Het citeren van korte uittreksels als toelichting of bewijsvoering in een artikel, een boekbespreking of een boek is evenwel toegestaan, mits de bron duidelijk en nauwkeurig wordt vermeld.

Verantwoordelijke uitgever: A. Versonnen

© 2012, FOD ECONOMIE

ALGEMENE DIRECTIE STATISTIEK EN ECONOMISCHE INFORMATIE | uitgever

B-1000 Brussel – WTC III - 30 Simon Bolivarlaan

Economie

Trimester faillissementsstatistiek

4^{de} trimester 2007

Inhoudsopgave

Methodologie

- Methodologie	2
----------------------	---

Aantal ingeleide faillissementsdossiers in 4^{de} trimester 2007

- Verdeling naar activiteit, naar Gewest, naar juridische vorm en naar klasse van tewerkstelling	6
- Grafieken: Totaal aantal faillissement: naar juridische vorm en naar klasse van tewerkstelling: 2007 naar trimester	18
- Verdeling naar provincie, Gewest en activiteit	20
- Grafieken: Totaal aantal faillissement: naar activiteit en naar provincie: 2007 naar trimester	32

Gedetailleerde verdeling naar activiteit, Gewest en klasse van tewerkstelling

- Het Rijk	36
- Brussels Hoofdstedelijk Gewest	204
- Vlaams Gewest	372
- Waalse Gewest	540

Verdeling naar juridische vorm, naar klasse van tewerkstelling, naar arrondissement, naar provincie en naar Gewest

- Verdeling naar juridische vorm, naar arrondissement, naar provincie en naar Gewest	710
- Grafieken: Totaal aantal faillissement: naar juridisch vorm en naar provincie: 2007 naar trimester	722
- Verdeling naar klasse van tewerkstelling, naar arrondissement, naar provincie en naar Gewest	724
- Grafieken: Totaal aantal faillissement: naar klasse van tewerkstelling en naar provincie: 2007 naar trimester	736

Methodologie

Algemene informatie

Het aantal faillissementen van ondernemingen is gebaseerd op de aangiften van de handelsrechtbanken, aangevuld door informatie uit het ondernemingsregister van de Algemene Directie Statistiek en Economische Informatie van de FOD Economie. Sinds de wetten van 8 augustus 1997 betreffende de faillissementen en van 17 juli 1997 betreffende het gerechtelijk akkoord van kracht zijn sturen de handelsrechtbanken de gegevens over de gefailleerde ondernemingen naar de Directie Statistiek. De gegevens voor het laatste jaar zijn voorlopig en kunnen aangepast worden als de handelsrechtbanken de gegevens laattijdig bezorgen.

Statistisch gebied	3.2.01. Voornaamste economische indicatoren
Verwante statistiek(en)	Indexen van de nieuwe orders; Productie-indexen; Afzetprijnsindexen; Omzetindexen - Prodcom; Indexen van de loonmassa; Omzet en investeringen volgens de btw-aangiften; Indexen van de gewerkte uren; Werknemersindexen en indexen van het aantal werkzame personen; Kwartaalindex van de arbeidskosten; Bouwvergunningen; Verkopen van onroerende goederen; Materiaalkostenindexcijfers in de bouwnijverheid; Afzetprijnsindex in de bouw; Het gebouwenpark
Trefwoorden	-
Datum bijwerking van het document	19/04/2011

Frequentie	Maandelijks
Tijdigheid	Resultaten beschikbaar 15 dagen na de referentieperiode
Referentiewetteksten	Geen referentiewetteksten
Dragers voor de verspreiding	Publicatie op het internet (www.statbel.fgov.be); Persbericht; Brochure 'Conjunctuur'; Brochure Faillissementen

Methodologische toelichting

Begrippen, definities en classificaties

Begrippen	Aantal faillissementen
Classificaties	Maand; Gemeente; Type onderneming; Juridische vorm btw; Grootteklasse personeel volgens de RSZ; Economische activiteit (NACE-BEL 2008)

Bereik

Geografisch bereik	België
Eerste beschikbare periode	Januari 1998
Statistische eenheid	Juridische eenheid
Statistische populatie	Ondernemingen onderworpen aan de wet op de faillissementen

Basisgegevens

Enquêtes	Faillissementenonderzoek by handelsrechbanken
Administratieve gegevens	KBO : Kruispuntbank van Ondernemingen
Statistische producten	-
Basisperiode	-
Methoden van samenstelling	-
Correcties	-

Andere punten

Een faillissement heeft altijd betrekking op één onderneming. Een juridische constructie waarbij meerdere personen één onderneming opgericht hebben, zoals bij een VOF (vennootschap onder firma) kan dus maar aanleiding geven tot één faillissement

Definities

Juridische eenheid

De juridische eenheden zijn :

- hetzij rechtspersonen, waarvan het bestaan wettelijk wordt erkend, onafhankelijk van de personen of instellingen die deze bezitten of die daarvan lid zijn,
- hetzij natuurlijke personen, die, als zelfstandigen, een economische activiteit verrichten.

De juridische eenheid vormt altijd, op zich of samen met andere juridische eenheden, de juridische ondersteuning van de statistische eenheid 'onderneming'.

Aantal faillissementen

Een onderneming bevindt zich in staat van faillissement als twee voorwaarden zijn vervuld: Enerzijds heeft de koopman opgehouden te betalen, d.w.z. hij honoreert zijn schuldeisers niet meer. Anderzijds is zijn krediet geschokt. Met andere woorden: hij heeft het vertrouwen van zijn schuldeisers verloren. De bank weigert bijvoorbeeld een krediet toe te kennen. Een vennootschap is gehouden aangifte van faillissement te doen binnen een maand nadat zij heeft opgehouden te betalen. De beslissing wordt genomen door de raad van bestuur of de zaakvoerder.

**Aantal ingeleide faillissementsdossiers
in 4^{de} trimester 2007**

Faillissementsstatistiek in 2007

Faillissementsstatistiek, verdeling naar activiteit, naar Gewest, naar juridische vorm en naar klasse van tewerkstelling

Aantal ingeleide faillissementsdossiers in oktober 2007

Activiteit	Juridische vorm		
	Eenpersoons	Naamloze vennootschap of commanditaire vennootschap op aandelen	Coöperatieve vennootschap
A Landbouw, bosbouw en visserij	4	0	0
B Winning van delfstoffen	0	0	0
C Industrie	6	11	2
D Productie en distributie van elektriciteit, gas, stoom en gekoelde lucht	0	1	0
E Distributie van water; afval- en afvalwaterbeheer en sanering	0	0	0
F Bouwnijverheid	29	13	3
G Groot- en detailhandel; reparatie van auto's en motorfietsen	32	31	5
H Vervoer en opslag	4	3	3
I Verschaffen van accommodatie en maaltijden	51	11	9
J Informatie en communicatie	0	6	0
K Financiële activiteiten en verzekeringen	0	3	1
L Exploitatie van en handel in onroerend goed	18	6	0
M Vrije beroepen en wetenschappelijke en technische activiteiten	4	15	6
N Administratieve en ondersteunende diensten	8	7	2
O Onbekende economische activiteit	0	0	0
P Onderwijs	0	0	0
Q Menselijke gezondheidszorg en maatschappelijke dienstverlening	2	1	0
R Kunst, amusement en recreatie	3	0	0
S Overige diensten	7	1	1
T Huishoudens als werkgever; niet-gedifferentieerde productie van goederen en diensten door huishoudens voor eigen gebruik	0	0	0
U Extraterritoriale organisaties en lichamen	0	0	0
Onbekende economische activiteit	23	2	2
Totaal	191	111	34
Gewest			
Brussels Hoofdstedelijk Gewest	13	23	10
Vlaams Gewest	107	63	20
Waals Gewest	71	25	4
Totaal	191	111	34

Faillissementsstatistiek, verdeling naar activiteit, naar Gewest, naar juridische vorm en naar klasse van tewerkstelling
Aantal ingeleide faillissementsdossiers in oktober 2007

Activiteit	Juridische vorm			Totaal
	Vennootschap onder firma of gewone commanditaire vennootschap	Besloten vennootschap met beperkte aansprakelijkheid	Anderen	
A Landbouw, bosbouw en visserij	0	5	0	9
B Winning van delfstoffen	0	0	0	0
C Industrie	0	31	0	50
D Productie en distributie van elektriciteit, gas, stoom en gekoelde lucht	0	0	0	1
E Distributie van water; afval- en afvalwaterbeheer en sanering	0	0	0	0
F Bouwnijverheid	2	69	1	117
G Groot- en detailhandel; reparatie van auto's en motorfietsen	2	157	1	228
H Vervoer en opslag	0	23	1	34
I Verschaffen van accommodatie en maaltijden	5	93	1	170
J Informatie en communicatie	2	17	0	25
K Financiële activiteiten en verzekeringen	0	7	1	12
L Exploitatie van en handel in onroerend goed	0	14	0	38
M Vrije beroepen en wetenschappelijke en technische activiteiten	1	24	1	51
N Administratieve en ondersteunende diensten	1	25	0	43
O Onbekende economische activiteit	0	0	0	0
P Onderwijs	0	2	0	2
Q Menselijke gezondheidszorg en maatschappelijke dienstverlening	0	2	0	5
R Kunst, amusement en recreatie	0	4	0	7
S Overige diensten	1	15	1	26
T Huishoudens als werkgever; niet-gedifferentieerde productie van goederen en diensten door huishoudens voor eigen gebruik	0	0	0	0
U Extraterritoriale organisaties en lichamen	0	0	0	0
Onbekende economische activiteit	0	7	0	34
Totaal	14	495	7	852
Gewest				
Brussels Hoofdstedelijk Gewest	1	133	0	180
Vlaams Gewest	8	223	4	425
Waals Gewest	5	139	3	247
Totaal	14	495	7	852

Faillissementsstatistiek in 2007

Faillissementsstatistiek, verdeling naar activiteit, naar Gewest, naar juridische vorm en naar klasse van tewerkstelling

Aantal ingeleide faillissementsdossiers in oktober 2007

Activiteit	Klasse van tewerkstelling						
	0 - 4	5 - 9	10 - 19	20 - 49	50 - 99	100 - 199	200 - 499
A Landbouw, bosbouw en visserij	9	0	0	0	0	0	0
B Winning van delfstoffen	0	0	0	0	0	0	0
C Industrie	41	5	2	1	1	0	0
D Productie en distributie van elektriciteit, gas, stoom en gekoelde lucht	1	0	0	0	0	0	0
E Distributie van water; afval- en afvalwaterbeheer en sanering	0	0	0	0	0	0	0
F Bouwnijverheid	105	9	0	2	1	0	0
G Groot- en detailhandel; reparatie van auto's en motorfietsen	213	8	7	0	0	0	0
H Vervoer en opslag	27	4	1	2	0	0	0
I Verschaffen van accommodatie en maaltijden	155	12	3	0	0	0	0
J Informatie en communicatie	23	1	1	0	0	0	0
K Financiële activiteiten en verzekeringen	12	0	0	0	0	0	0
L Exploitatie van en handel in onroerend goed	37	1	0	0	0	0	0
M Vrije beroepen en wetenschappelijke en technische activiteiten	50	1	0	0	0	0	0
N Administratieve en ondersteunende diensten	36	1	3	2	1	0	0
O Onbekende economische activiteit	0	0	0	0	0	0	0
P Onderwijs	2	0	0	0	0	0	0
Q Menselijke gezondheidszorg en maatschappelijke dienstverlening	2	0	2	1	0	0	0
R Kunst, amusement en recreatie	7	0	0	0	0	0	0
S Overige diensten	23	3	0	0	0	0	0
T Huishoudens als werkgever; niet-gedifferentieerde productie van goederen en diensten door huishoudens voor eigen gebruik	0	0	0	0	0	0	0
U Extraterritoriale organisaties en lichamen	0	0	0	0	0	0	0
Onbekende economische activiteit	34	0	0	0	0	0	0
Totaal	777	45	19	8	3	0	0
Gewest							
Brussels Hoofdstedelijk Gewest	163	12	5	0	0	0	0
Vlaams Gewest	392	14	10	6	3	0	0
Waals Gewest	222	19	4	2	0	0	0
Totaal	777	45	19	8	3	0	0

Faillissementsstatistiek, verdeling naar activiteit, naar Gewest, naar juridische vorm en naar klasse van tewerkstelling

Aantal ingeleide faillissementsdossiers in oktober 2007

	Activiteit	Klasse van tewerkstelling		
		500 - 999	1000 en meer	Totaal
A	Landbouw, bosbouw en visserij	0	0	9
B	Winning van delfstoffen	0	0	0
C	Industrie	0	0	50
D	Productie en distributie van elektriciteit, gas, stoom en gekoelde lucht	0	0	1
E	Distributie van water; afval- en afvalwaterbeheer en sanering	0	0	0
F	Bouwnijverheid	0	0	117
G	Groot- en detailhandel; reparatie van auto's en motorfietsen	0	0	228
H	Vervoer en opslag	0	0	34
I	Verschaffen van accommodatie en maaltijden	0	0	170
J	Informatie en communicatie	0	0	25
K	Financiële activiteiten en verzekeringen	0	0	12
L	Exploitatie van en handel in onroerend goed	0	0	38
M	Vrije beroepen en wetenschappelijke en technische activiteiten	0	0	51
N	Administratieve en ondersteunende diensten	0	0	43
O	Onbekende economische activiteit	0	0	0
P	Onderwijs	0	0	2
Q	Menselijke gezondheidszorg en maatschappelijke dienstverlening	0	0	5
R	Kunst, amusement en recreatie	0	0	7
S	Overige diensten	0	0	26
T	Huishoudens als werkgever; niet-gedifferentieerde productie van goederen en diensten door huishoudens voor eigen gebruik	0	0	0
U	Extraterritoriale organisaties en lichamen	0	0	0
	Onbekende economische activiteit	0	0	34
	Totaal	0	0	852
Gewest				
	Brussels Hoofdstedelijk Gewest	0	0	180
	Vlaams Gewest	0	0	425
	Waals Gewest	0	0	247
	Totaal	0	0	852

Faillissementsstatistiek in 2007

Faillissementsstatistiek, verdeling naar activiteit, naar Gewest, naar juridische vorm en naar klasse van tewerkstelling

Aantal ingeleide faillissementsdossiers in november 2007

Activiteit	Juridische vorm		
	Eenpersoons	Naamloze vennootschap of commanditaire vennootschap op aandelen	Coöperatieve vennootschap
A Landbouw, bosbouw en visserij	4	2	1
B Winning van delfstoffen	0	0	0
C Industrie	3	7	0
D Productie en distributie van elektriciteit, gas, stoom en gekoelde lucht	0	0	0
E Distributie van water; afval- en afvalwaterbeheer en sanering	0	1	0
F Bouwnijverheid	18	6	3
G Groot- en detailhandel; reparatie van auto's en motorfietsen	41	30	14
H Vervoer en opslag	9	1	2
I Verschaffen van accommodatie en maaltijden	33	4	4
J Informatie en communicatie	3	7	0
K Financiële activiteiten en verzekeringen	0	2	0
L Exploitatie van en handel in onroerend goed	0	8	0
M Vrije beroepen en wetenschappelijke en technische activiteiten	1	7	3
N Administratieve en ondersteunende diensten	8	2	3
O Onbekende economische activiteit	0	0	0
P Onderwijs	0	0	0
Q Menselijke gezondheidszorg en maatschappelijke dienstverlening	0	2	0
R Kunst, amusement en recreatie	0	1	1
S Overige diensten	9	0	2
T Huishoudens als werkgever; niet-gedifferentieerde productie van goederen en diensten door huishoudens voor eigen gebruik	0	0	0
U Extraterritoriale organisaties en lichamen	0	0	0
Onbekende economische activiteit	9	0	0
Totaal	138	80	33
Gewest			
Brussels Hoofdstedelijk Gewest	5	16	9
Vlaams Gewest	73	43	9
Waals Gewest	60	21	15
Totaal	138	80	33

Faillissementsstatistiek, verdeling naar activiteit, naar Gewest, naar juridische vorm en naar klasse van tewerkstelling
Aantal ingeleide faillissementsdossiers in november 2007

Activiteit	Juridische vorm			Totaal
	Vennootschap onder firma of gewone commanditaire vennootschap	Besloten vennootschap met beperkte aansprakelijkheid	Anderen	
A Landbouw, bosbouw en visserij	0	2	0	9
B Winning van delfstoffen	0	0	0	0
C Industrie	0	14	0	24
D Productie en distributie van elektriciteit, gas, stoom en gekoelde lucht	0	0	0	0
E Distributie van water; afval- en afvalwaterbeheer en sanering	0	1	0	2
F Bouwnijverheid	4	65	0	96
G Groot- en detailhandel; reparatie van auto's en motorfietsen	3	123	0	211
H Vervoer en opslag	3	22	0	37
I Verschaffen van accommodatie en maaltijden	1	76	0	118
J Informatie en communicatie	0	21	0	31
K Financiële activiteiten en verzekeringen	0	6	0	8
L Exploitatie van en handel in onroerend goed	0	7	0	15
M Vrije beroepen en wetenschappelijke en technische activiteiten	1	17	0	29
N Administratieve en ondersteunende diensten	0	17	0	30
O Onbekende economische activiteit	0	0	0	0
P Onderwijs	0	4	0	4
Q Menselijke gezondheidszorg en maatschappelijke dienstverlening	0	1	0	3
R Kunst, amusement en recreatie	0	1	0	3
S Overige diensten	0	6	0	17
T Huishoudens als werkgever; niet-gedifferentieerde productie van goederen en diensten door huishoudens voor eigen gebruik	0	0	0	0
U Extraterritoriale organisaties en lichamen	0	0	0	0
Onbekende economische activiteit	0	3	0	12
Totaal	12	386	0	649
Gewest				
Brussels Hoofdstedelijk Gewest	3	89	0	122
Vlaams Gewest	7	200	0	332
Waals Gewest	2	97	0	195
Totaal	12	386	0	649

Faillissementsstatistiek in 2007

Faillissementsstatistiek, verdeling naar activiteit, naar Gewest, naar juridische vorm en naar klasse van tewerkstelling

Aantal ingeleide faillissementsdossiers in november 2007

Activiteit	Klasse van tewerkstelling						
	0 - 4	5 - 9	10 - 19	20 - 49	50 - 99	100 - 199	200 - 499
A Landbouw, bosbouw en visserij	9	0	0	0	0	0	0
B Winning van delfstoffen	0	0	0	0	0	0	0
C Industrie	17	2	1	3	0	0	1
D Productie en distributie van elektriciteit, gas, stoom en gekoelde lucht	0	0	0	0	0	0	0
E Distributie van water; afval- en afvalwaterbeheer en sanering	2	0	0	0	0	0	0
F Bouwnijverheid	86	6	4	0	0	0	0
G Groot- en detailhandel; reparatie van auto's en motorfietsen	199	7	5	0	0	0	0
H Vervoer en opslag	32	4	0	1	0	0	0
I Verschaffen van accommodatie en maaltijden	109	7	2	0	0	0	0
J Informatie en communicatie	30	1	0	0	0	0	0
K Financiële activiteiten en verzekeringen	8	0	0	0	0	0	0
L Exploitatie van en handel in onroerend goed	15	0	0	0	0	0	0
M Vrije beroepen en wetenschappelijke en technische activiteiten	24	2	1	2	0	0	0
N Administratieve en ondersteunende diensten	26	1	1	2	0	0	0
O Onbekende economische activiteit	0	0	0	0	0	0	0
P Onderwijs	3	1	0	0	0	0	0
Q Menselijke gezondheidszorg en maatschappelijke dienstverlening	1	0	1	1	0	0	0
R Kunst, amusement en recreatie	2	1	0	0	0	0	0
S Overige diensten	16	0	1	0	0	0	0
T Huishoudens als werkgever; niet-gedifferentieerde productie van goederen en diensten door huishoudens voor eigen gebruik	0	0	0	0	0	0	0
U Extraterritoriale organisaties en lichamen	0	0	0	0	0	0	0
Onbekende economische activiteit	12	0	0	0	0	0	0
Totaal	591	32	16	9	0	0	1
Gewest							
Brussels Hoofdstedelijk Gewest	116	3	1	2	0	0	0
Vlaams Gewest	301	15	10	5	0	0	1
Waals Gewest	174	14	5	2	0	0	0
Totaal	591	32	16	9	0	0	1

Faillissementsstatistiek, verdeling naar activiteit, naar Gewest, naar juridische vorm en naar klasse van tewerkstelling
Aantal ingeleide faillissementsdossiers in november 2007

	Activiteit	Klasse van tewerkstelling		
		500 - 999	1000 en meer	Totaal
A	Landbouw, bosbouw en visserij	0	0	9
B	Winning van delfstoffen	0	0	0
C	Industrie	0	0	24
D	Productie en distributie van elektriciteit, gas, stoom en gekoelde lucht	0	0	0
E	Distributie van water; afval- en afvalwaterbeheer en sanering	0	0	2
F	Bouwnijverheid	0	0	96
G	Groot- en detailhandel; reparatie van auto's en motorfietsen	0	0	211
H	Vervoer en opslag	0	0	37
I	Verschaffen van accommodatie en maaltijden	0	0	118
J	Informatie en communicatie	0	0	31
K	Financiële activiteiten en verzekeringen	0	0	8
L	Exploitatie van en handel in onroerend goed	0	0	15
M	Vrije beroepen en wetenschappelijke en technische activiteiten	0	0	29
N	Administratieve en ondersteunende diensten	0	0	30
O	Onbekende economische activiteit	0	0	0
P	Onderwijs	0	0	4
Q	Menselijke gezondheidszorg en maatschappelijke dienstverlening	0	0	3
R	Kunst, amusement en recreatie	0	0	3
S	Overige diensten	0	0	17
T	Huishoudens als werkgever; niet-gedifferentieerde productie van goederen en diensten door huishoudens voor eigen gebruik	0	0	0
U	Extraterritoriale organisaties en lichamen	0	0	0
	Onbekende economische activiteit	0	0	12
	Totaal	0	0	649
	Gewest			
	Brussels Hoofdstedelijk Gewest	0	0	122
	Vlaams Gewest	0	0	332
	Waals Gewest	0	0	195
	Totaal	0	0	649

Faillissementsstatistiek in 2007

Faillissementsstatistiek, verdeling naar activiteit, naar Gewest, naar juridische vorm en naar klasse van tewerkstelling

Aantal ingeleide faillissementsdossiers in december 2007

Activiteit	Juridische vorm		
	Eenpersoons	Naamloze vennootschap of commanditaire vennootschap op aandelen	Coöperatieve vennootschap
A Landbouw, bosbouw en visserij	3	0	0
B Winning van delfstoffen	0	0	0
C Industrie	3	12	1
D Productie en distributie van elektriciteit, gas, stoom en gekoelde lucht	0	0	0
E Distributie van water; afval- en afvalwaterbeheer en sanering	0	0	0
F Bouwnijverheid	27	12	2
G Groot- en detailhandel; reparatie van auto's en motorfietsen	27	24	6
H Vervoer en opslag	9	1	2
I Verschaffen van accommodatie en maaltijden	29	6	5
J Informatie en communicatie	2	4	2
K Financiële activiteiten en verzekeringen	0	1	0
L Exploitatie van en handel in onroerend goed	1	5	0
M Vrije beroepen en wetenschappelijke en technische activiteiten	3	5	4
N Administratieve en ondersteunende diensten	1	0	2
O Onbekende economische activiteit	0	0	0
P Onderwijs	0	0	1
Q Menselijke gezondheidszorg en maatschappelijke dienstverlening	0	0	1
R Kunst, amusement en recreatie	1	0	1
S Overige diensten	3	0	1
T Huishoudens als werkgever; niet-gedifferentieerde productie van goederen en diensten door huishoudens voor eigen gebruik	0	0	0
U Extraterritoriale organisaties en lichamen	0	0	0
Onbekende economische activiteit	8	0	2
Totaal	117	70	30
Gewest			
Brussels Hoofdstedelijk Gewest	8	18	13
Vlaams Gewest	46	32	9
Waals Gewest	63	20	8
Totaal	117	70	30

Faillissementsstatistiek, verdeling naar activiteit, naar Gewest, naar juridische vorm en naar klasse van tewerkstelling
Aantal ingeleide faillissementsdossiers in december 2007

Activiteit	Juridische vorm			Totaal
	Vennootschap onder firma of gewone commanditaire vennootschap	Besloten vennootschap met beperkte aansprakelijkheid	Anderen	
A Landbouw, bosbouw en visserij	0	7	0	10
B Winning van delfstoffen	0	0	0	0
C Industrie	0	26	0	42
D Productie en distributie van elektriciteit, gas, stoom en gekoelde lucht	0	0	0	0
E Distributie van water; afval- en afvalwaterbeheer en sanering	0	0	0	0
F Bouwnijverheid	2	57	0	100
G Groot- en detailhandel; reparatie van auto's en motorfietsen	1	124	0	182
H Vervoer en opslag	2	18	2	34
I Verschaffen van accommodatie en maaltijden	3	69	1	113
J Informatie en communicatie	0	15	0	23
K Financiële activiteiten en verzekeringen	1	8	0	10
L Exploitatie van en handel in onroerend goed	0	2	1	9
M Vrije beroepen en wetenschappelijke en technische activiteiten	3	28	0	43
N Administratieve en ondersteunende diensten	4	17	0	24
O Onbekende economische activiteit	0	0	0	0
P Onderwijs	0	0	0	1
Q Menselijke gezondheidszorg en maatschappelijke dienstverlening	0	2	0	3
R Kunst, amusement en recreatie	0	4	0	6
S Overige diensten	1	6	0	11
T Huishoudens als werkgever; niet-gedifferentieerde productie van goederen en diensten door huishoudens voor eigen gebruik	0	0	0	0
U Extraterritoriale organisaties en lichamen	0	0	0	0
Onbekende economische activiteit	0	8	0	18
Totaal	17	391	4	629
Gewest				
Brussels Hoofdstedelijk Gewest	3	92	0	134
Vlaams Gewest	12	197	2	298
Waals Gewest	2	102	2	197
Totaal	17	391	4	629

Faillissementsstatistiek in 2007

Faillissementsstatistiek, verdeling naar activiteit, naar Gewest, naar juridische vorm en naar klasse van tewerkstelling

Aantal ingeleide faillissementsdossiers in december 2007

Activiteit	Klasse van tewerkstelling						
	0 - 4	5 - 9	10 - 19	20 - 49	50 - 99	100 - 199	200 - 499
A Landbouw, bosbouw en visserij	5	3	1	1	0	0	0
B Winning van delfstoffen	0	0	0	0	0	0	0
C Industrie	30	6	2	3	0	1	0
D Productie en distributie van elektriciteit, gas, stoom en gekoelde lucht	0	0	0	0	0	0	0
E Distributie van water; afval- en afvalwaterbeheer en sanering	0	0	0	0	0	0	0
F Bouwnijverheid	84	12	2	2	0	0	0
G Groot- en detailhandel; reparatie van auto's en motorfietsen	174	7	1	0	0	0	0
H Vervoer en opslag	31	1	1	1	0	0	0
I Verschaffen van accommodatie en maaltijden	105	3	4	1	0	0	0
J Informatie en communicatie	20	2	1	0	0	0	0
K Financiële activiteiten en verzekeringen	10	0	0	0	0	0	0
L Exploitatie van en handel in onroerend goed	9	0	0	0	0	0	0
M Vrije beroepen en wetenschappelijke en technische activiteiten	40	3	0	0	0	0	0
N Administratieve en ondersteunende diensten	24	0	0	0	0	0	0
O Onbekende economische activiteit	0	0	0	0	0	0	0
P Onderwijs	1	0	0	0	0	0	0
Q Menselijke gezondheidszorg en maatschappelijke dienstverlening	2	1	0	0	0	0	0
R Kunst, amusement en recreatie	6	0	0	0	0	0	0
S Overige diensten	11	0	0	0	0	0	0
T Huishoudens als werkgever; niet-gedifferentieerde productie van goederen en diensten door huishoudens voor eigen gebruik	0	0	0	0	0	0	0
U Extraterritoriale organisaties en lichamen	0	0	0	0	0	0	0
Onbekende economische activiteit	18	0	0	0	0	0	0
Totaal	570	38	12	8	0	1	0
Gewest							
Brussels Hoofdstedelijk Gewest	125	7	2	0	0	0	0
Vlaams Gewest	272	11	8	6	0	1	0
Waals Gewest	173	20	2	2	0	0	0
Totaal	570	38	12	8	0	1	0

Faillissementsstatistiek, verdeling naar activiteit, naar Gewest, naar juridische vorm en naar klasse van tewerkstelling
Aantal ingeleide faillissementsdossiers in december 2007

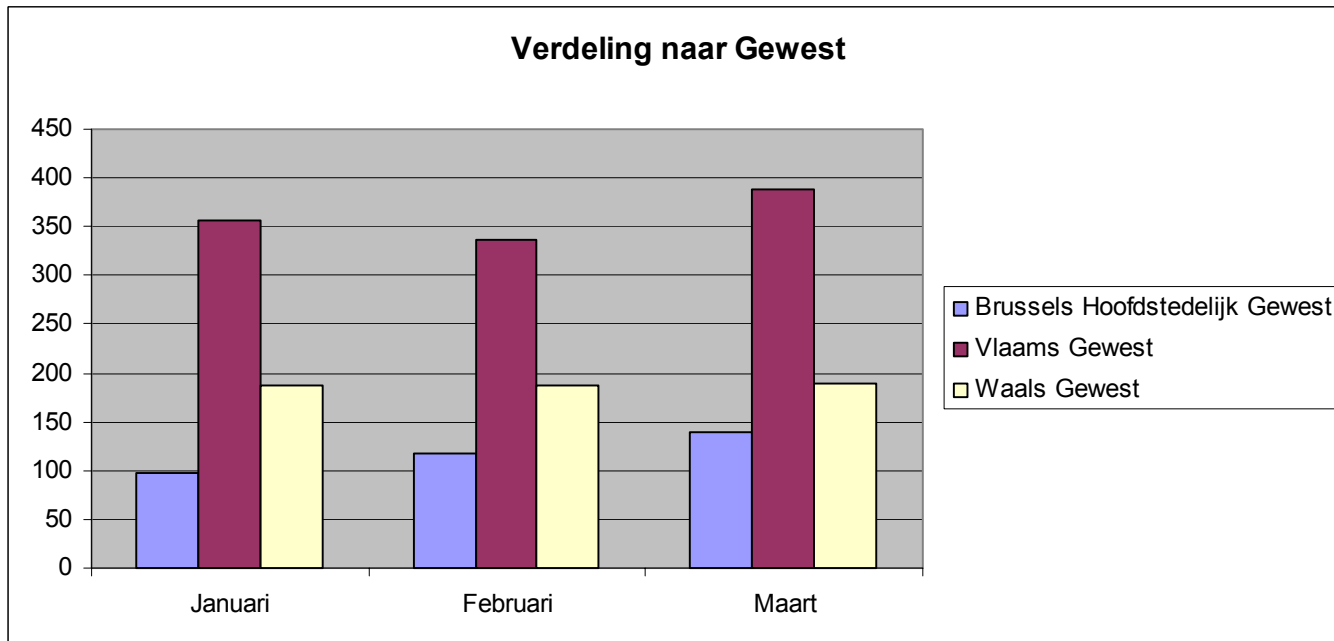
	Activiteit	Klasse van tewerkstelling		
		500 - 999	1000 en meer	Totaal
A	Landbouw, bosbouw en visserij	0	0	10
B	Winning van delfstoffen	0	0	0
C	Industrie	0	0	42
D	Productie en distributie van elektriciteit, gas, stoom en gekoelde lucht	0	0	0
E	Distributie van water; afval- en afvalwaterbeheer en sanering	0	0	0
F	Bouwnijverheid	0	0	100
G	Groot- en detailhandel; reparatie van auto's en motorfietsen	0	0	182
H	Vervoer en opslag	0	0	34
I	Verschaffen van accommodatie en maaltijden	0	0	113
J	Informatie en communicatie	0	0	23
K	Financiële activiteiten en verzekeringen	0	0	10
L	Exploitatie van en handel in onroerend goed	0	0	9
M	Vrije beroepen en wetenschappelijke en technische activiteiten	0	0	43
N	Administratieve en ondersteunende diensten	0	0	24
O	Onbekende economische activiteit	0	0	0
P	Onderwijs	0	0	1
Q	Menselijke gezondheidszorg en maatschappelijke dienstverlening	0	0	3
R	Kunst, amusement en recreatie	0	0	6
S	Overige diensten	0	0	11
T	Huishoudens als werkgever; niet-gedifferentieerde productie van goederen en diensten door huishoudens voor eigen gebruik	0	0	0
U	Extraterritoriale organisaties en lichamen	0	0	0
	Onbekende economische activiteit	0	0	18
	Totaal	0	0	629
	Gewest			
	Brussels Hoofdstedelijk Gewest	0	0	134
	Vlaams Gewest	0	0	298
	Waals Gewest	0	0	197
	Totaal	0	0	629

Faillissementsstatistiek in 2007

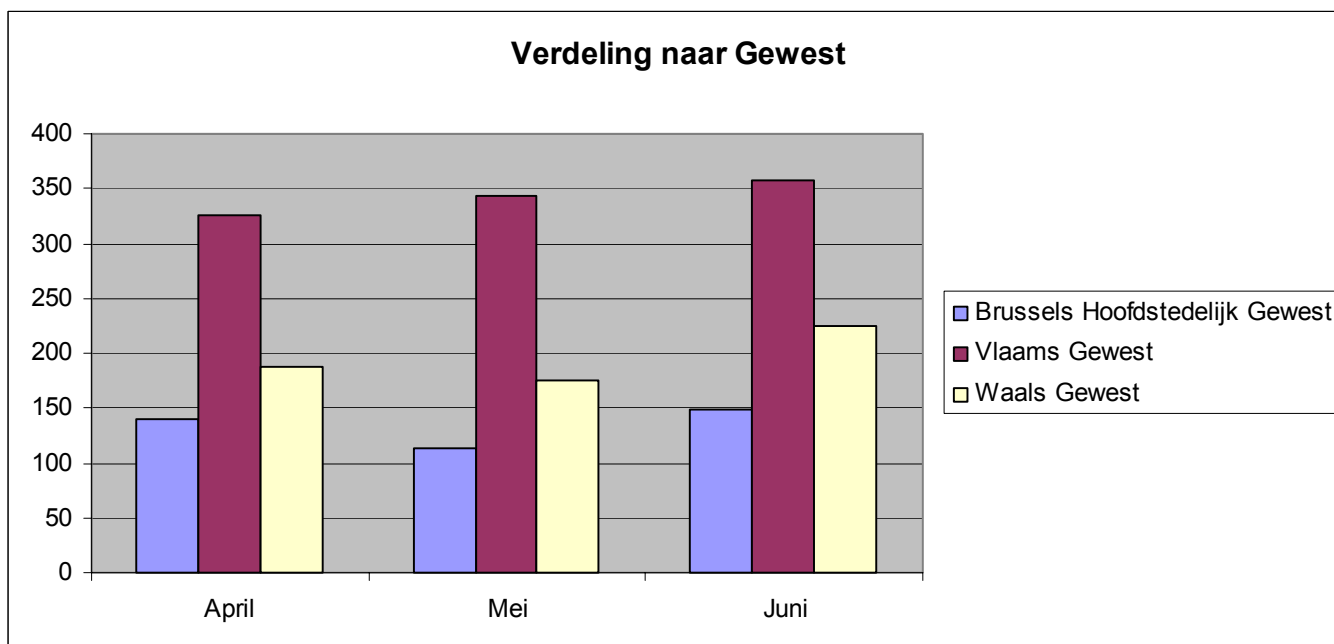
Faillissementsstatistiek, verdeling naar activiteit, naar Gewest, naar juridische vorm en naar klasse van tewerkstelling

Totaal aantal faillissement: naar juridische vorm en naar klasse van tewerkstelling:
2007 naar trimester

1^{ste} trimester 2007



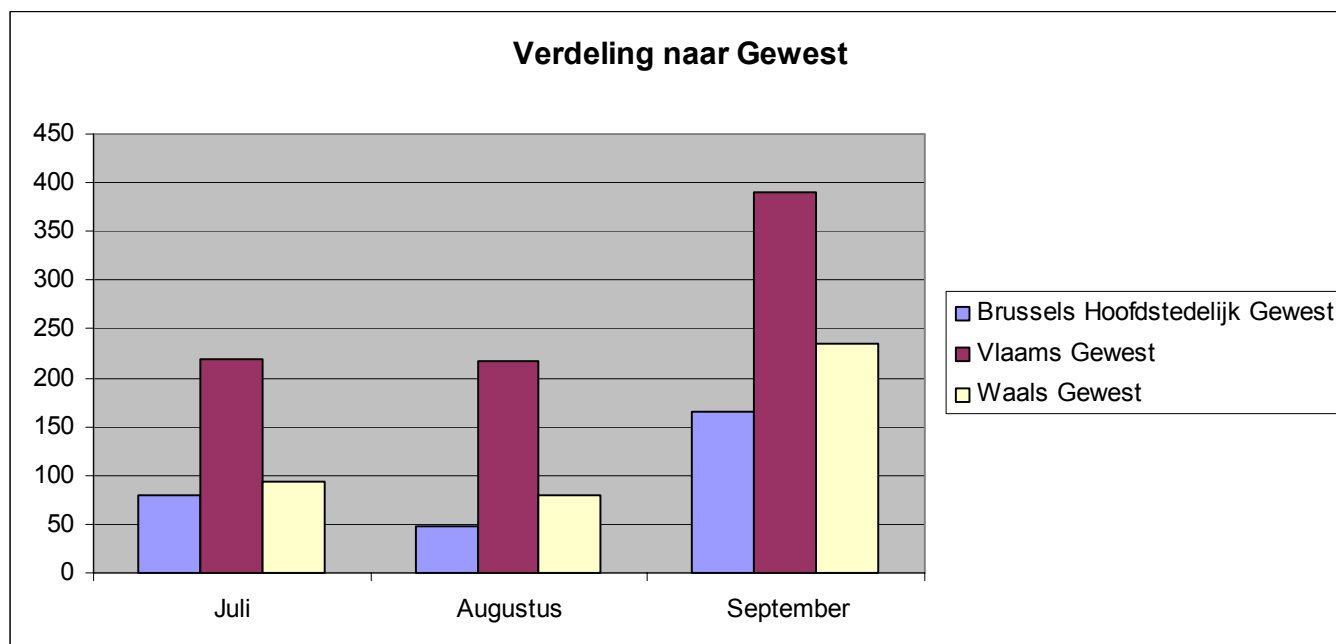
2^{de} trimester 2007



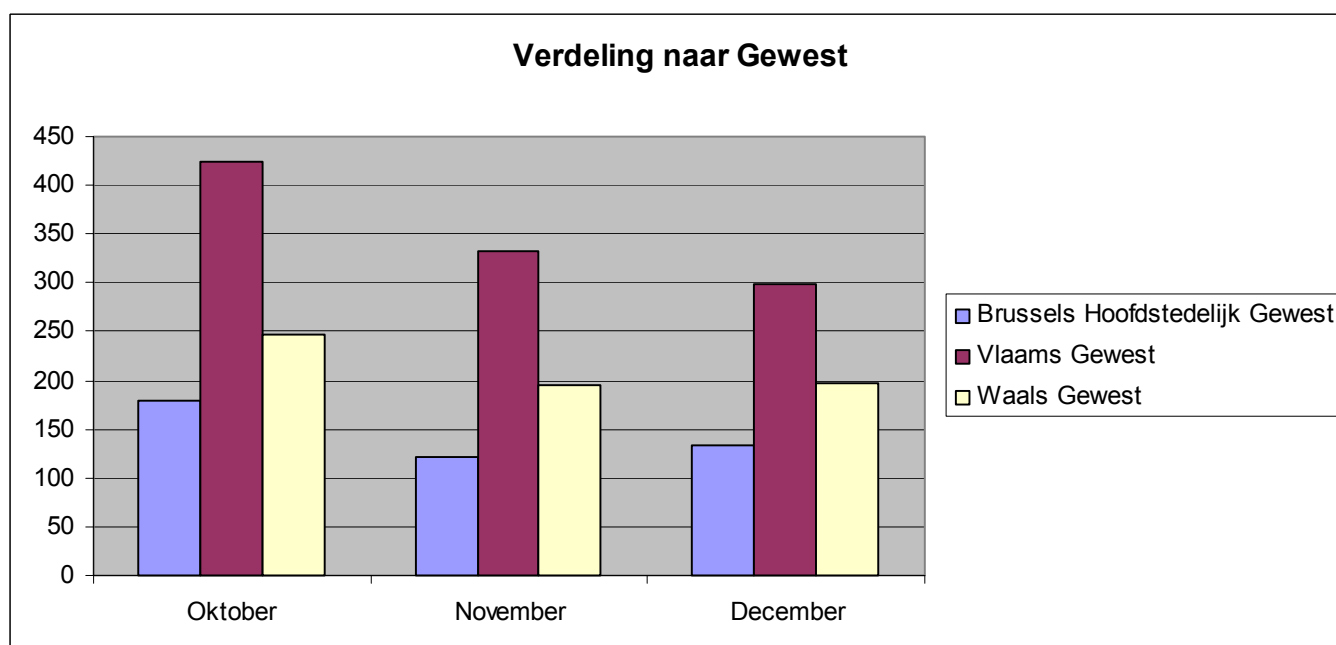
Faillissementsstatistiek, verdeling naar activiteit, naar Gewest, naar juridische vorm en naar klasse van tewerkstelling

Totaal aantal faillissement: naar juridische vorm en naar klasse van tewerkstelling: 2007 naar trimester

3^{de} trimester 2007



4^{de} trimester 2007



Faillissementsstatistiek in 2007

Faillissementsstatistiek, verdeling naar provincie, Gewest en activiteit

Aantal ingeleide faillissementsdossiers in oktober 2007

	Activiteit				
	<u>A</u>	<u>B</u>	<u>C</u>	<u>D</u>	<u>E</u>
	Landbouw, bosbouw en visserij	Winning van delfstoffen	Industrie	Productie en distributie van elektriciteit, gas, stoom en gekoelde lucht	Distributie van water; afval- en afvalwaterbeheer en sanering
Provincie en Brussel					
Hoofstad					
Antwerpen	2	0	7	0	0
Vlaams-Brabant	0	0	1	0	0
Limburg	4	0	3	0	0
West-Vlaanderen	0	0	2	1	0
Oost-Vlaanderen	2	0	5	0	0
Henegouwen	0	0	11	0	0
Luik	0	0	6	0	0
Waals-Brabant	0	0	1	0	0
Luxemburg	1	0	4	0	0
Namen	0	0	1	0	0
Brussel-Hoofdstad	0	0	9	0	0
Totaal	9	0	50	1	0
Gewest					
Brussels Hoofdstedelijk Gewest	0	0	9	0	0
Vlaams Gewest	8	0	18	1	0
Waals Gewest	1	0	23	0	0
Totaal	9	0	50	1	0

Faillissementsstatistiek, verdeling naar provincie, Gewest en activiteit

Aantal ingeleide faillissementsdossiers in oktober 2007

	Activiteit					
	<u>F</u>	<u>G</u>	<u>H</u>	<u>I</u>	<u>J</u>	<u>K</u>
	<u>Bouwnijverheid</u>	<u>Groot- en detailhandel; reparatie van auto's en motorfietsen</u>	<u>Vervoer en opslag</u>	<u>Verschaffen van accommodatie en maaltijden</u>	<u>Informatie en communicatie</u>	<u>Financiële activiteiten en verzekeringen</u>
<u>Provincie en Brussel-Hoofdstad</u>						
Antwerpen	24	34	7	28	8	4
Vlaams-Brabant	3	12	3	12	2	0
Limburg	12	11	2	9	0	0
West-Vlaanderen	9	13	1	25	1	0
Oost-Vlaanderen	9	22	6	16	4	2
Henegouwen	13	33	2	21	2	2
Luik	11	24	1	16	5	1
Waals-Brabant	5	10	0	1	0	1
Luxemburg	4	2	0	4	0	0
Namen	6	12	1	6	0	0
Brussel-Hoofdstad	21	55	11	32	3	2
Totaal	117	228	34	170	25	12
<u>Gewest</u>						
Brussels Hoofdstedelijk Gewest	21	55	11	32	3	2
Vlaams Gewest	57	92	19	90	15	6
Waals Gewest	39	81	4	48	7	4
Totaal	117	228	34	170	25	12

Faillissementsstatistiek in 2007

Faillissementsstatistiek, verdeling naar provincie, Gewest en activiteit

Aantal ingeleide faillissementsdossiers in oktober 2007

	Activiteit				
	<u>L</u>	<u>M</u>	<u>N</u>	<u>O</u>	<u>P</u>
	Exploitatie van en handel in onroerend goed	Vrije beroepen en wetenschappelijke en technische activiteiten	Administratieve en ondersteunende diensten	Onbekende economische activiteit	Onderwijs
Provincie en Brussel					
Hoofstad					
Antwerpen	25	16	11	0	1
Vlaams-Brabant	0	4	2	0	0
Limburg	1	1	2	0	0
West-Vlaanderen	2	5	2	0	0
Oost-Vlaanderen	1	5	3	0	0
Henegouwen	0	4	1	0	0
Luik	2	1	1	0	0
Waals-Brabant	1	3	3	0	0
Luxemburg	0	0	0	0	0
Namen	0	0	2	0	0
Brussel-Hoofdstad	6	12	16	0	1
Totaal	38	51	43	0	2
Gewest					
Brussels Hoofdstedelijk Gewest	6	12	16	0	1
Vlaams Gewest	29	31	20	0	1
Waals Gewest	3	8	7	0	0
Totaal	38	51	43	0	2

Faillissementsstatistiek, verdeling naar provincie, Gewest en activiteit

Aantal ingeleide faillissementsdossiers in oktober 2007

	Activiteit					Algemeen totaal	
	<u>Q</u>	<u>R</u>	<u>S</u>	<u>I</u>	<u>U</u>		
	Menselijke gezondheidszorg en maatschappelijke dienstverlening	Kunst, amusement en recreatie	Overige diensten	Huishoudens als werkgever; niet- gedifferentieerde productie van goederen en diensten door huishoudens voor eigen gebruik	Extraterritoriale organisaties en lichamen	Onbekende economische activiteit	
Provincie en Brussel-Hoofstad							
Antwerpen	1	0	7	0	0	12	187
Vlaams-Brabant	0	2	1	0	0	2	44
Limburg	0	0	1	0	0	2	48
West-Vlaanderen	1	0	1	0	0	0	63
Oost-Vlaanderen	1	1	2	0	0	4	83
Henegouwen	1	0	2	0	0	5	97
Luik	0	3	5	0	0	1	77
Waals-Brabant	1	0	1	0	0	2	29
Luxemburg	0	0	0	0	0	0	15
Namen	0	0	0	0	0	1	29
Brussel- Hoofdstad	0	1	6	0	0	5	180
Totaal	5	7	26	0	0	34	852
Gewest							
Brussels Hoofdstedelijk Gewest	0	1	6	0	0	5	180
Vlaams Gewest	3	3	12	0	0	20	425
Waals Gewest	2	3	8	0	0	9	247
Totaal	5	7	26	0	0	34	852

Faillissementsstatistiek in 2007

Faillissementsstatistiek, verdeling naar provincie, Gewest en activiteit

Aantal ingeleide faillissementsdossiers in november 2007

	Activiteit				
	<u>A</u>	<u>B</u>	<u>C</u>	<u>D</u>	<u>E</u>
	Landbouw, bosbouw en visserij	Winning van delfstoffen	Industrie	Productie en distributie van elektriciteit, gas, stoom en gekoelde lucht	Distributie van water; afval- en afvalwaterbeheer en sanering
Provincie en Brussel					
Hoofstad					
Antwerpen	1	0	2	0	0
Vlaams-Brabant	1	0	2	0	0
Limburg	0	0	3	0	0
West-Vlaanderen	2	0	1	0	0
Oost-Vlaanderen	2	0	7	0	2
Henegouwen	0	0	0	0	0
Luik	0	0	1	0	0
Waals-Brabant	1	0	1	0	0
Luxemburg	1	0	1	0	0
Namen	1	0	2	0	0
Brussel-Hoofdstad	0	0	4	0	0
Totaal	9	0	24	0	2
Gewest					
Brussels Hoofdstedelijk Gewest	0	0	4	0	0
Vlaams Gewest	6	0	15	0	2
Waals Gewest	3	0	5	0	0
Totaal	9	0	24	0	2

Faillissementsstatistiek, verdeling naar provincie, Gewest en activiteit

Aantal ingeleide faillissementsdossiers in november 2007

	Activiteit					
	<u>F</u>	<u>G</u>	<u>H</u>	<u>I</u>	<u>J</u>	<u>K</u>
	<u>Bouwnijverheid</u>	<u>Groot- en detailhandel; reparatie van auto's en motorfietsen</u>	<u>Vervoer en opslag</u>	<u>Verschaffen van accommodatie en maaltijden</u>	<u>Informatie en communicatie</u>	<u>Financiële activiteiten en verzekeringen</u>
<u>Provincie en Brussel-Hoofstad</u>						
Antwerpen	16	48	8	27	4	4
Vlaams-Brabant	6	15	5	8	1	0
Limburg	3	11	0	5	1	1
West-Vlaanderen	8	13	1	8	1	1
Oost-Vlaanderen	11	16	6	18	4	0
Henegouwen	17	26	3	9	2	0
Luik	7	21	5	18	5	0
Waals-Brabant	4	7	0	2	1	0
Luxemburg	3	4	0	4	0	0
Namen	3	9	2	4	1	0
Brussel-Hoofdstad	18	41	7	15	11	2
Totaal	96	211	37	118	31	8
<u>Gewest</u>						
Brussels Hoofdstedelijk Gewest	18	41	7	15	11	2
Vlaams Gewest	44	103	20	66	11	6
Waals Gewest	34	67	10	37	9	0
Totaal	96	211	37	118	31	8

Faillissementsstatistiek in 2007

Faillissementsstatistiek, verdeling naar provincie, Gewest en activiteit

Aantal ingeleide faillissementsdossiers in november 2007

	Activiteit				
	<u>L</u>	<u>M</u>	<u>N</u>	<u>O</u>	<u>P</u>
	Exploitatie van en handel in onroerend goed	Vrije beroepen en wetenschappelijke en technische activiteiten	Administratieve en ondersteunende diensten	Onbekende economische activiteit	Onderwijs
Provincie en Brussel					
Hoofstad					
Antwerpen	5	9	8	0	1
Vlaams-Brabant	1	0	1	0	1
Limburg	1	4	1	0	0
West-Vlaanderen	0	1	1	0	0
Oost-Vlaanderen	2	3	3	0	2
Henegouwen	2	1	4	0	0
Luik	2	2	2	0	0
Waals-Brabant	0	1	0	0	0
Luxemburg	0	1	0	0	0
Namen	0	1	1	0	0
Brussel-Hoofdstad	2	6	9	0	0
Totaal	15	29	30	0	4
Gewest					
Brussels Hoofdstedelijk Gewest	2	6	9	0	0
Vlaams Gewest	9	17	14	0	4
Waals Gewest	4	6	7	0	0
Totaal	15	29	30	0	4

Faillissementsstatistiek, verdeling naar provincie, Gewest en activiteit

Aantal ingeleide faillissementsdossiers in november 2007

	Activiteit					Algemeen totaal	
	<u>Q</u>	<u>R</u>	<u>S</u>	<u>I</u>	<u>U</u>		
	Menselijke gezondheidszorg en maatschappelijke dienstverlening	Kunst, amusement en recreatie	Overige diensten	Huishoudens als werkgever; niet- gedifferentieerde productie van goederen en diensten door huishoudens voor eigen gebruik	Extraterritoriale organisaties en lichamen	Onbekende economische activiteit	
<u>Provincie en</u>							
<u>Brussel-Hoofstad</u>							
Antwerpen	1	0	1	0	0	5	140
Vlaams-Brabant	0	0	0	0	0	0	41
Limburg	0	0	0	0	0	2	32
West-Vlaanderen	1	0	1	0	0	1	40
Oost-Vlaanderen	0	0	3	0	0	0	79
Henegouwen	0	2	2	0	0	2	70
Luik	0	0	4	0	0	1	68
Waals-Brabant	0	0	1	0	0	0	18
Luxemburg	0	0	0	0	0	0	14
Namen	1	0	0	0	0	0	25
Brussel- Hoofdstad	0	1	5	0	0	1	122
Totaal	3	3	17	0	0	12	649
<u>Gewest</u>							
Brussels Hoofdstedelijk Gewest	0	1	5	0	0	1	122
Vlaams Gewest	2	0	5	0	0	8	332
Waals Gewest	1	2	7	0	0	3	195
Totaal	3	3	17	0	0	12	649

Faillissementsstatistiek in 2007

Faillissementsstatistiek, verdeling naar provincie, Gewest en activiteit

Aantal ingeleide faillissementsdossiers in december 2007

	Activiteit				
	<u>A</u>	<u>B</u>	<u>C</u>	<u>D</u>	<u>E</u>
	Landbouw, bosbouw en visserij	Winning van delfstoffen	Industrie	Productie en distributie van elektriciteit, gas, stoom en gekoelde lucht	Distributie van water; afval- en afvalwaterbeheer en sanering
Provincie en Brussel					
<u>Hoofstad</u>					
Antwerpen	#REF!	#REF!	#REF!	#REF!	#REF!
Vlaams-Brabant	#REF!	#REF!	#REF!	#REF!	#REF!
Limburg	#REF!	#REF!	#REF!	#REF!	#REF!
West-Vlaanderen	#REF!	#REF!	#REF!	#REF!	#REF!
Oost-Vlaanderen	#REF!	#REF!	#REF!	#REF!	#REF!
Henegouwen	#REF!	#REF!	#REF!	#REF!	#REF!
Luik	#REF!	#REF!	#REF!	#REF!	#REF!
Waals-Brabant	#REF!	#REF!	#REF!	#REF!	#REF!
Luxemburg	#REF!	#REF!	#REF!	#REF!	#REF!
Namen	#REF!	#REF!	#REF!	#REF!	#REF!
Brussel-Hoofdstad	#REF!	#REF!	#REF!	#REF!	#REF!
Totaal	#REF!	#REF!	#REF!	#REF!	#REF!
<u>Gewest</u>					
Brussels Hoofdstedelijk Gewest	#REF!	#REF!	#REF!	#REF!	#REF!
Vlaams Gewest	#REF!	#REF!	#REF!	#REF!	#REF!
Waals Gewest	#REF!	#REF!	#REF!	#REF!	#REF!
Totaal	#REF!	#REF!	#REF!	#REF!	#REF!

Faillissementsstatistiek in 2007

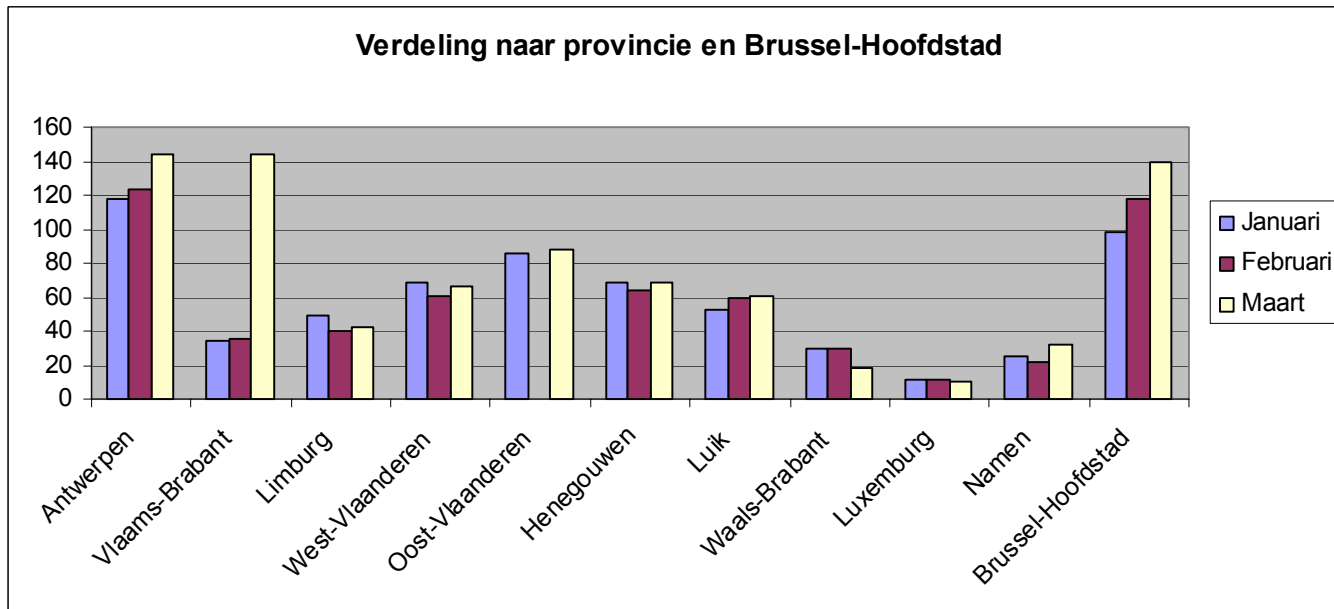
Faillissementsstatistiek, verdeling naar provincie, Gewest en activiteit

Aantal ingeleide faillissementsdossiers in december 2007

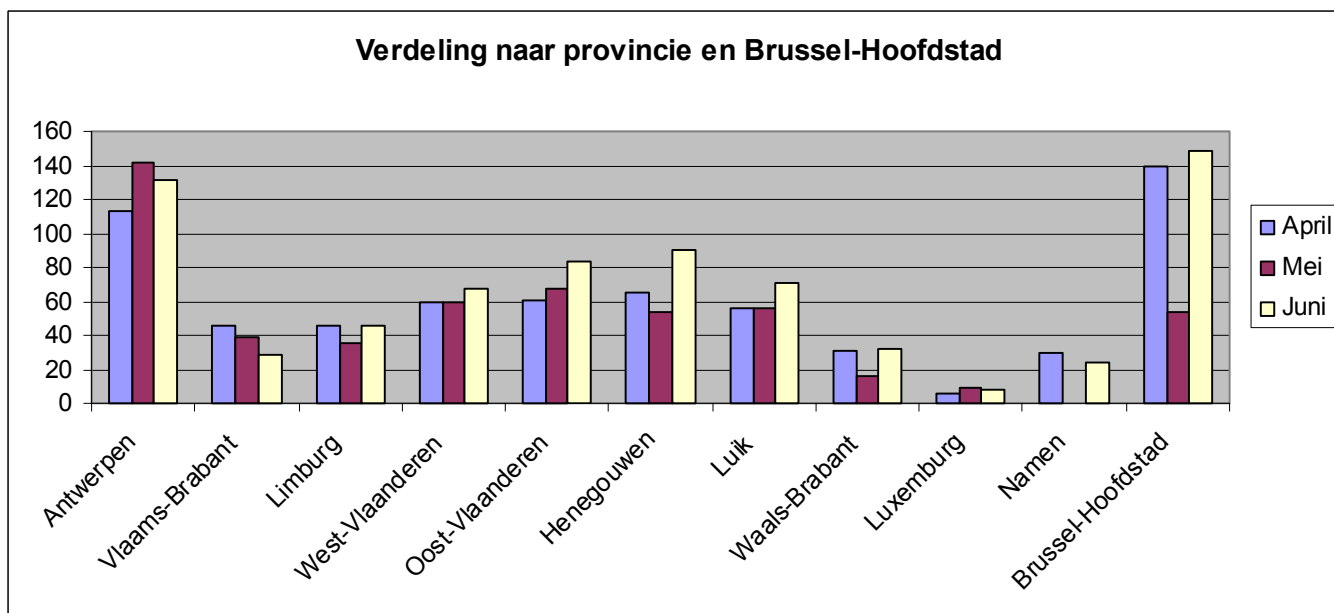
	Activiteit				
	<u>L</u>	<u>M</u>	<u>N</u>	<u>O</u>	<u>P</u>
	Exploitatie van en handel in onroerend goed	Vrije beroepen en wetenschappelijke en technische activiteiten	Administratieve en ondersteunende diensten	Onbekende economische activiteit	Onderwijs
Provincie en Brussel					
<u>Hoofstad</u>					
Antwerpen	#REF!	#REF!	#REF!	#REF!	#REF!
Vlaams-Brabant	#REF!	#REF!	#REF!	#REF!	#REF!
Limburg	#REF!	#REF!	#REF!	#REF!	#REF!
West-Vlaanderen	#REF!	#REF!	#REF!	#REF!	#REF!
Oost-Vlaanderen	#REF!	#REF!	#REF!	#REF!	#REF!
Henegouwen	#REF!	#REF!	#REF!	#REF!	#REF!
Luik	#REF!	#REF!	#REF!	#REF!	#REF!
Waals-Brabant	#REF!	#REF!	#REF!	#REF!	#REF!
Luxemburg	#REF!	#REF!	#REF!	#REF!	#REF!
Namen	#REF!	#REF!	#REF!	#REF!	#REF!
Brussel-Hoofdstad	#REF!	#REF!	#REF!	#REF!	#REF!
Totaal	#REF!	#REF!	#REF!	#REF!	#REF!
<u>Gewest</u>					
Brussels Hoofdstedelijk Gewest	#REF!	#REF!	#REF!	#REF!	#REF!
Vlaams Gewest	#REF!	#REF!	#REF!	#REF!	#REF!
Waals Gewest	#REF!	#REF!	#REF!	#REF!	#REF!
Totaal	#REF!	#REF!	#REF!	#REF!	#REF!

Totaal aantal faillissement: naar activiteit en naar provincie: 2007 naar trimester

1^{ste} trimester 2007



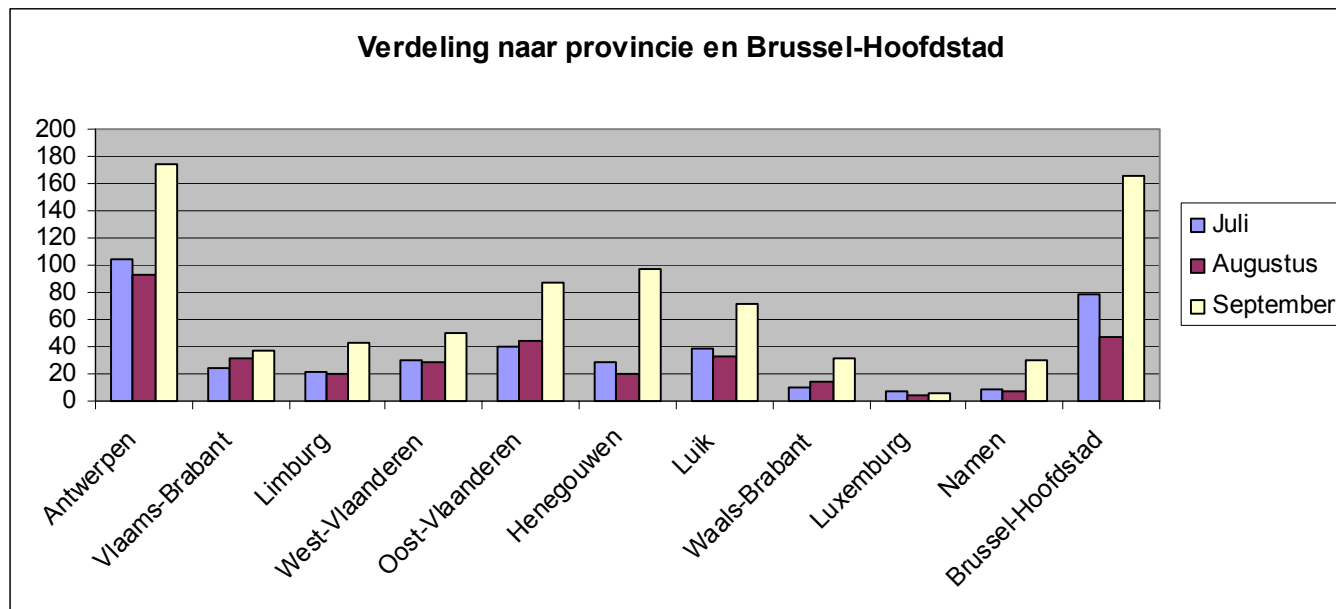
2^{de} trimester 2007



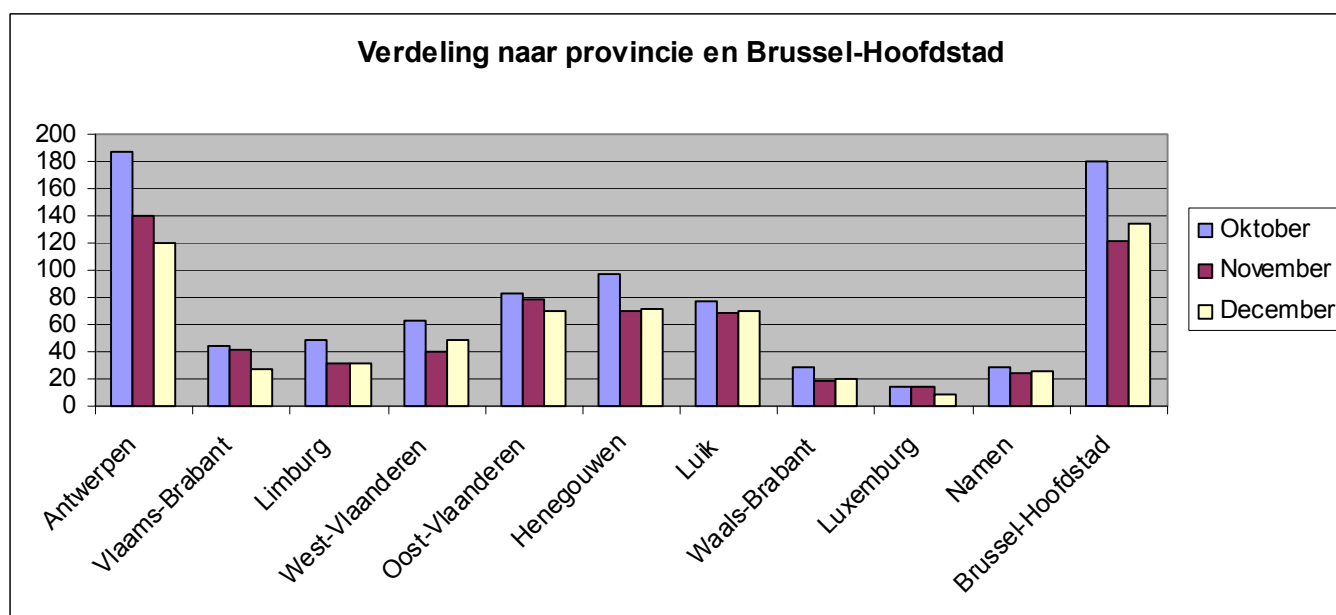
Faillissementsstatistiek, verdeling naar provincie, Gewest en activiteit

Totaal aantal faillissement: naar activiteit en naar provincie: 2007 naar trimester

3^{de} trimester 2007



4^{de} trimester 2007



**Gedetailleerde verdeling naar activiteit,
Gewest en klasse van tewerkstelling**

Faillissementsstatistiek in 2007

Faillissementsstatistiek, verdeling naar activiteit, klasse van tewerkstelling en per Gewest

Aantal ingeleide faillissementsdossiers in oktober 2007 : het Rijk

Activiteit	Klasse van tewerkstelling						
	0 - 4	5 - 9	10 - 19	20 - 49	50 - 99	100 - 199	200 - 499
A Landbouw, bosbouw en visserij	9	0	0	0	0	0	0
01 Teelt van gewassen, veeteelt, jacht en diensten in verband met deze activiteiten	7	0	0	0	0	0	0
01.1 Teelt van eenjarige gewassen	2	0	0	0	0	0	0
01.11 Teelt van granen (m.u.v. rijst), peulgewassen en oliehoudende zaden	1	0	0	0	0	0	0
01.13 Teelt van groenten, meloenen en wortel- en knolgewassen	1	0	0	0	0	0	0
01.19 Teelt van andere eenjarige gewassen	0	0	0	0	0	0	0
01.2 Teelt van meerjarige gewassen	1	0	0	0	0	0	0
01.21 Teelt van druiven	0	0	0	0	0	0	0
01.24 Teelt van pit- en steenvruchten	1	0	0	0	0	0	0
01.29 Teelt van andere meerjarige gewassen	0	0	0	0	0	0	0
01.3 Plantenvermeerdering	0	0	0	0	0	0	0
01.30 Plantenvermeerdering	0	0	0	0	0	0	0
01.4 Veeteelt	2	0	0	0	0	0	0
01.41 Fokken van melkvee	0	0	0	0	0	0	0
01.42 Fokken van andere runderen en buffels	0	0	0	0	0	0	0
01.43 Fokken van paarden en andere paardachtigen	0	0	0	0	0	0	0
01.45 Fokken van schapen en geiten	0	0	0	0	0	0	0
01.46 Fokken van varkens	2	0	0	0	0	0	0
01.47 Fokken van pluimvee	0	0	0	0	0	0	0
01.49 Fokken van andere dieren	0	0	0	0	0	0	0
01.5 Gemengd bedrijf	0	0	0	0	0	0	0
01.50 Gemengd bedrijf	0	0	0	0	0	0	0
01.6 Ondersteunende activiteiten in verband met de landbouw; activiteiten met betrekking tot gewassen na de oogst	2	0	0	0	0	0	0
01.61 Ondersteunende activiteiten in verband met de teelt van gewassen	2	0	0	0	0	0	0
01.62 Ondersteunende activiteiten in verband met de veeteelt	0	0	0	0	0	0	0
01.7 Jacht, zetten van vallen en diensten in verband met deze activiteiten	0	0	0	0	0	0	0
01.70 Jacht, zetten van vallen en diensten in verband met deze activiteiten	0	0	0	0	0	0	0
02 Bosbouw en de exploitatie van bossen	2	0	0	0	0	0	0
02.1 Bosbouw	1	0	0	0	0	0	0
02.10 Bosbouw	1	0	0	0	0	0	0
02.2 Exploitatie van bossen	1	0	0	0	0	0	0
02.20 Exploitatie van bossen	1	0	0	0	0	0	0
02.4 Ondersteunende diensten in verband met de bosbouw	0	0	0	0	0	0	0
02.40 Ondersteunende diensten in verband met de bosbouw	0	0	0	0	0	0	0
03 Visserij en aquacultuur	0	0	0	0	0	0	0
03.1 Visserij	0	0	0	0	0	0	0
03.11 Zeevisserij	0	0	0	0	0	0	0
03.2 Aquacultuur	0	0	0	0	0	0	0
03.21 Mariene aquacultuur	0	0	0	0	0	0	0
03.22 Aquacultuur in zoet water	0	0	0	0	0	0	0
B Winning van delfstoffen	0	0	0	0	0	0	0
08 Overige winning van delfstoffen	0	0	0	0	0	0	0

Faillissementsstatistiek, verdeling naar activiteit, klasse van tewerkstelling en per Gewest**Aantal ingeleide faillissementsdossiers in oktober 2007 : het Rijk**

Activiteit	Klasse van tewerkstelling		Totaal
	500 - 999	1000 en meer	
A Landbouw, bosbouw en visserij	0	0	9
01 Teelt van gewassen, veeteelt, jacht en diensten in verband met deze activiteiten	0	0	7
01.1 Teelt van eenjarige gewassen	0	0	2
01.11 Teelt van granen (m.u.v. rijst), peulgewassen en oliehoudende zaden	0	0	1
01.13 Teelt van groenten, meloenen en wortel- en knolgewassen	0	0	1
01.19 Teelt van andere eenjarige gewassen	0	0	0
01.2 Teelt van meerjarige gewassen	0	0	1
01.21 Teelt van druiven	0	0	0
01.24 Teelt van pit- en steenvruchten	0	0	1
01.29 Teelt van andere meerjarige gewassen	0	0	0
01.3 Plantenvermeerdering	0	0	0
01.30 Plantenvermeerdering	0	0	0
01.4 Veeteelt	0	0	2
01.41 Fokken van melkvee	0	0	0
01.42 Fokken van andere runderen en buffels	0	0	0
01.43 Fokken van paarden en andere paardachtigen	0	0	0
01.45 Fokken van schapen en geiten	0	0	0
01.46 Fokken van varkens	0	0	2
01.47 Fokken van pluimvee	0	0	0
01.49 Fokken van andere dieren	0	0	0
01.5 Gemengd bedrijf	0	0	0
01.50 Gemengd bedrijf	0	0	0
01.6 Ondersteunende activiteiten in verband met de landbouw; activiteiten met betrekking tot gewassen na de oogst	0	0	2
01.61 Ondersteunende activiteiten in verband met de teelt van gewassen	0	0	2
01.62 Ondersteunende activiteiten in verband met de veeteelt	0	0	0
01.7 Jacht, zetten van vallen en diensten in verband met deze activiteiten	0	0	0
01.70 Jacht, zetten van vallen en diensten in verband met deze activiteiten	0	0	0
02 Bosbouw en de exploitatie van bossen	0	0	2
02.1 Bosbouw	0	0	1
02.10 Bosbouw	0	0	1
02.2 Exploitatie van bossen	0	0	1
02.20 Exploitatie van bossen	0	0	1
02.4 Ondersteunende diensten in verband met de bosbouw	0	0	0
02.40 Ondersteunende diensten in verband met de bosbouw	0	0	0
03 Visserij en aquacultuur	0	0	0
03.1 Visserij	0	0	0
03.11 Zeevisserij	0	0	0
03.2 Aquacultuur	0	0	0
03.21 Mariene aquacultuur	0	0	0
03.22 Aquacultuur in zoet water	0	0	0
B Winning van delfstoffen	0	0	0
08 Overige winning van delfstoffen	0	0	0

Faillissementsstatistiek in 2007

Faillissementsstatistiek, verdeling naar activiteit, klasse van tewerkstelling en per Gewest

Aantal ingeleide faillissementsdossiers in oktober 2007 : het Rijk

Activiteit	Klasse van tewerkstelling						
	0 - 4	5 - 9	10 - 19	20 - 49	50 - 99	100 - 199	200 - 499
08.1	0	0	0	0	0	0	0
08.11	0	0	0	0	0	0	0
08.12	0	0	0	0	0	0	0
08.9	0	0	0	0	0	0	0
08.91	0	0	0	0	0	0	0
08.99	0	0	0	0	0	0	0
09	0	0	0	0	0	0	0
09.1	0	0	0	0	0	0	0
09.10	0	0	0	0	0	0	0
09.9	0	0	0	0	0	0	0
09.90	0	0	0	0	0	0	0
C Industrie	41	5	2	1	1	0	0
10	9	2	1	0	0	0	0
10.1	2	1	0	0	0	0	0
10.11	1	1	0	0	0	0	0
10.12	1	0	0	0	0	0	0
10.13	0	0	0	0	0	0	0
10.2	0	0	0	0	0	0	0
10.20	0	0	0	0	0	0	0
10.3	0	0	0	0	0	0	0
10.31	0	0	0	0	0	0	0
10.32	0	0	0	0	0	0	0
10.39	0	0	0	0	0	0	0
10.5	0	0	0	0	0	0	0
10.51	0	0	0	0	0	0	0
10.52	0	0	0	0	0	0	0
10.6	0	0	0	0	0	0	0
10.61	0	0	0	0	0	0	0
10.62	0	0	0	0	0	0	0
10.7	6	1	0	0	0	0	0
10.71	6	1	0	0	0	0	0

Faillissementsstatistiek, verdeling naar activiteit, klasse van tewerkstelling en per Gewest**Aantal ingeleide faillissementsdossiers in oktober 2007 : het Rijk**

Activiteit	Klasse van tewerkstelling		Totaal
	500 - 999	1000 en meer	
08.1 Wining van steen, zand en klei	0	0	0
08.11 Wining van bouw- en siersteen, kalksteen, gips, krijt en leisteen	0	0	0
08.12 Wining van grind, zand, klei en kaolien	0	0	0
08.9 Wining van delfstoffen, n.e.g.	0	0	0
08.91 Wining van mineralen voor de chemische en de kunstmestindustrie	0	0	0
08.99 Overige winning van delfstoffen, n.e.g	0	0	0
09 Ondersteunende activiteiten in verband met de mijnbouw	0	0	0
09.1 Ondersteunende activiteiten in verband met de aardolie- en aardgaswinning	0	0	0
09.10 Ondersteunende activiteiten in verband met de aardolie- en aardgaswinning	0	0	0
09.9 Ondersteunende activiteiten in verband met de overige winning van delfstoffen	0	0	0
09.90 Ondersteunende activiteiten in verband met de overige winning van delfstoffen	0	0	0
C Industrie	0	0	50
10 Vervaardiging van voedingsmiddelen	0	0	12
10.1 Verwerking en conservering van vlees en vervaardiging van vleesproducten	0	0	3
10.11 Verwerking en conservering van vlees	0	0	2
10.12 Verwerking en conservering van gevogelte	0	0	1
10.13 Vervaardiging van producten van vlees of van gevogelte	0	0	0
10.2 Verwerking en conservering van vis en van schaal- en weekdieren	0	0	0
10.20 Verwerking en conservering van vis en van schaal- en weekdieren	0	0	0
10.3 Verwerking en conservering van groenten en fruit	0	0	0
10.31 Verwerking en conservering van aardappelen	0	0	0
10.32 Vervaardiging van groente- en fruitsappen	0	0	0
10.39 Overige verwerking en conservering van groenten en fruit	0	0	0
10.5 Vervaardiging van zuivelproducten	0	0	0
10.51 Zuivelfabrieken en kaasmakerijen	0	0	0
10.52 Vervaardiging van consumptie-ijs	0	0	0
10.6 Vervaardiging van maalterijproducten, zetmeel en zetmeelproducten	0	0	0
10.61 Vervaardiging van maalterijproducten	0	0	0
10.62 Vervaardiging van zetmeel en zetmeelproducten	0	0	0
10.7 Vervaardiging van bakkerijproducten en deegwaren	0	0	7
10.71 Vervaardiging van brood en van vers banketbakkerswerk	0	0	7

Faillissementsstatistiek in 2007

Faillissementsstatistiek, verdeling naar activiteit, klasse van tewerkstelling en per Gewest

Aantal ingeleide faillissementsdossiers in oktober 2007 : het Rijk

Activiteit	Klasse van tewerkstelling						
	0 - 4	5 - 9	10 - 19	20 - 49	50 - 99	100 - 199	200 - 499
10.72 Vervaardiging van beschuit en biscuit en van ander houdbaar banketbakkerswerk	0	0	0	0	0	0	0
10.73 Vervaardiging van macaroni, noedels, koeskoes en dergelijke deegwaren	0	0	0	0	0	0	0
10.8 Vervaardiging van andere voedingsmiddelen	1	0	1	0	0	0	0
10.82 Vervaardiging van cacao, chocolade en suikerwerk	0	0	0	0	0	0	0
10.83 Verwerking van thee en koffie	0	0	0	0	0	0	0
10.84 Vervaardiging van specerijen, sauzen en kruiden	0	0	0	0	0	0	0
10.85 Vervaardiging van bereide maaltijden en schotels	0	0	0	0	0	0	0
10.86 Vervaardiging van gehomogeniseerde voedingspreparaten en dieetvoeding	0	0	1	0	0	0	0
10.89 Vervaardiging van andere voedingsmiddelen, n.e.g.	1	0	0	0	0	0	0
10.9 Vervaardiging van diervoeders	0	0	0	0	0	0	0
10.91 Vervaardiging van veevoeders	0	0	0	0	0	0	0
10.92 Vervaardiging van voeders voor huisdieren	0	0	0	0	0	0	0
11 Vervaardiging van dranken	1	1	0	0	0	0	0
11.0 Vervaardiging van dranken	1	1	0	0	0	0	0
11.01 Vervaardiging van gedistilleerde dranken door distilleren, rectificeren en mengen	1	0	0	0	0	0	0
11.02 Vervaardiging van wijn uit druiven	0	0	0	0	0	0	0
11.04 Vervaardiging van andere niet-gedistilleerde gegiste dranken	0	0	0	0	0	0	0
11.05 Vervaardiging van bier	0	1	0	0	0	0	0
11.07 Vervaardiging van frisdranken; productie van mineraalwater en ander gebotteld water	0	0	0	0	0	0	0
12 Vervaardiging van tabaksproducten	0	0	0	0	0	0	0
12.0 Vervaardiging van tabaksproducten	0	0	0	0	0	0	0
12.00 Vervaardiging van tabaksproducten	0	0	0	0	0	0	0
13 Vervaardiging van textiel	1	0	0	1	0	0	0
13.1 Bewerken en spinnen van textielvezels	0	0	0	0	0	0	0
13.10 Bewerken en spinnen van textielvezels	0	0	0	0	0	0	0
13.2 Weven van textiel	0	0	0	1	0	0	0
13.20 Weven van textiel	0	0	0	1	0	0	0
13.3 Textielveredeling	0	0	0	0	0	0	0
13.30 Textielveredeling	0	0	0	0	0	0	0
13.9 Vervaardiging van andere textielproducten	1	0	0	0	0	0	0
13.91 Vervaardiging van gebreide en gehaakte stoffen	0	0	0	0	0	0	0
13.92 Vervaardiging van geconfectioneerde artikelen van textiel, exclusief kleding	1	0	0	0	0	0	0
13.93 Vervaardiging van vloerkleden en tapijt	0	0	0	0	0	0	0
13.94 Vervaardiging van koord, bindgaren, touw en netten	0	0	0	0	0	0	0
13.96 Vervaardiging van ander technisch en industrieel textiel	0	0	0	0	0	0	0
13.99 Vervaardiging van andere textielproducten, n.e.g.	0	0	0	0	0	0	0
14 Vervaardiging van kleding	2	0	0	0	0	0	0
14.1 Vervaardiging van kleding, exclusief bontkleding	2	0	0	0	0	0	0

Faillissementsstatistiek, verdeling naar activiteit, klasse van tewerkstelling en per Gewest**Aantal ingeleide faillissementsdossiers in oktober 2007 : het Rijk**

	Activiteit	Klasse van tewerkstelling		Totaal
		500 - 999	1000 en meer	
10.72	Vervaardiging van beschuit en biscuit en van ander houdbaar banketbakkerswerk	0	0	0
10.73	Vervaardiging van macaroni, noedels, koeskoes en dergelijke deegwaren	0	0	0
10.8	Vervaardiging van andere voedingsmiddelen	0	0	2
10.82	Vervaardiging van cacao, chocolade en suikerwerk	0	0	0
10.83	Verwerking van thee en koffie	0	0	0
10.84	Vervaardiging van specerijen, sauzen en kruiden	0	0	0
10.85	Vervaardiging van bereide maaltijden en schotels	0	0	0
10.86	Vervaardiging van gehomogeniseerde voedingspreparaten en dieetvoeding	0	0	1
10.89	Vervaardiging van andere voedingsmiddelen, n.e.g.	0	0	1
10.9	Vervaardiging van diervoeders	0	0	0
10.91	Vervaardiging van veevoeders	0	0	0
10.92	Vervaardiging van voeders voor huisdieren	0	0	0
11	Vervaardiging van dranken	0	0	2
11.0	Vervaardiging van dranken	0	0	2
11.01	Vervaardiging van gedistilleerde dranken door distilleren, rectificeren en mengen	0	0	1
11.02	Vervaardiging van wijn uit druiven	0	0	0
11.04	Vervaardiging van andere niet-gedistilleerde gegiste dranken	0	0	0
11.05	Vervaardiging van bier	0	0	1
11.07	Vervaardiging van frisdranken; productie van mineraalwater en ander gebotteld water	0	0	0
12	Vervaardiging van tabaksproducten	0	0	0
12.0	Vervaardiging van tabaksproducten	0	0	0
12.00	Vervaardiging van tabaksproducten	0	0	0
13	Vervaardiging van textiel	0	0	2
13.1	Bewerken en spinnen van textielvezels	0	0	0
13.10	Bewerken en spinnen van textielvezels	0	0	0
13.2	Weven van textiel	0	0	1
13.20	Weven van textiel	0	0	1
13.3	Textielveredeling	0	0	0
13.30	Textielveredeling	0	0	0
13.9	Vervaardiging van andere textielproducten	0	0	1
13.91	Vervaardiging van gebreide en gehaakte stoffen	0	0	0
13.92	Vervaardiging van geconfectioneerde artikelen van textiel, exclusief kleding	0	0	1
13.93	Vervaardiging van vloerkleden en tapijt	0	0	0
13.94	Vervaardiging van koord, bindgaren, touw en netten	0	0	0
13.96	Vervaardiging van ander technisch en industrieel textiel	0	0	0
13.99	Vervaardiging van andere textielproducten, n.e.g.	0	0	0
14	Vervaardiging van kleding	0	0	2
14.1	Vervaardiging van kleding, exclusief bontkleding	0	0	2

Faillissementsstatistiek in 2007

Faillissementsstatistiek, verdeling naar activiteit, klasse van tewerkstelling en per Gewest

Aantal ingeleide faillissementsdossiers in oktober 2007 : het Rijk

Activiteit	Klasse van tewerkstelling						
	0 - 4	5 - 9	10 - 19	20 - 49	50 - 99	100 - 199	200 - 499
14.11 Vervaardiging van kleding van leer	0	0	0	0	0	0	0
14.12 Vervaardiging van werkkleding	0	0	0	0	0	0	0
14.13 Vervaardiging van andere bovenkleding	2	0	0	0	0	0	0
14.14 Vervaardiging van onderkleding	0	0	0	0	0	0	0
14.19 Vervaardiging van andere kleding en toebehoren	0	0	0	0	0	0	0
14.3 Vervaardiging van gebreide en gehaakte kleding	0	0	0	0	0	0	0
14.31 Vervaardiging van gebreide en gehaakte kousen en sokken	0	0	0	0	0	0	0
14.39 Vervaardiging van andere gebreide en gehaakte kleding	0	0	0	0	0	0	0
15 Vervaardiging van leer en van producten van leer	0	0	0	0	0	0	0
15.1 Looien en bewerken van leer; vervaardiging van koffers, tassen, zadel- en tuigmakerswerk; bereiden en verven van bont	0	0	0	0	0	0	0
15.11 Looien en bereiden van leer; bereiden en verven van bont	0	0	0	0	0	0	0
15.12 Vervaardiging van koffers, tassen en dergelijke en van zadel- en tuigmakerswerk	0	0	0	0	0	0	0
15.2 Vervaardiging van schoeisel	0	0	0	0	0	0	0
15.20 Vervaardiging van schoeisel	0	0	0	0	0	0	0
16 Houtindustrie en vervaardiging van artikelen van hout en van kurk, exclusief meubelen; vervaardiging van artikelen van	3	0	0	0	1	0	0
16.1 Zagen en schaven van hout	0	0	0	0	0	0	0
16.10 Zagen en schaven van hout	0	0	0	0	0	0	0
16.2 Vervaardiging van artikelen van hout, kurk, riet of vlechtwerk	3	0	0	0	1	0	0
16.21 Vervaardiging van finer en van panelen op basis van hout	0	0	0	0	0	0	0
16.22 Vervaardiging van parketvloeren	0	0	0	0	0	0	0
16.23 Vervaardiging van ander schrijn- en timmerwerk	1	0	0	0	1	0	0
16.24 Vervaardiging van houten emballage	1	0	0	0	0	0	0
16.29 Vervaardiging van andere artikelen van hout; vervaardiging van artikelen van kurk, riet of vlechtwerk	1	0	0	0	0	0	0
17 Vervaardiging van papier en papierwaren	0	0	0	0	0	0	0
17.1 Vervaardiging van pulp, papier en karton	0	0	0	0	0	0	0
17.12 Vervaardiging van papier en karton	0	0	0	0	0	0	0
17.2 Vervaardiging van artikelen van papier of karton	0	0	0	0	0	0	0
17.21 Vervaardiging van gegolfd papier en golfkarton en van verpakkingsmateriaal van papier en karton	0	0	0	0	0	0	0
17.23 Vervaardiging van kantoorbenodigdheden van papier	0	0	0	0	0	0	0
17.29 Vervaardiging van andere artikelen van papier of karton	0	0	0	0	0	0	0
18 Drukkerijen, reproductie van opgenomen media	5	0	0	0	0	0	0

Faillissementsstatistiek, verdeling naar activiteit, klasse van tewerkstelling en per Gewest**Aantal ingeleide faillissementsdossiers in oktober 2007 : het Rijk**

Activiteit	Klasse van tewerkstelling		Totaal
	500 - 999	1000 en meer	
14.11 Vervaardiging van kleding van leer	0	0	0
14.12 Vervaardiging van werkkleding	0	0	0
14.13 Vervaardiging van andere bovenkleding	0	0	2
14.14 Vervaardiging van onderkleding	0	0	0
14.19 Vervaardiging van andere kleding en toebehoren	0	0	0
14.3 Vervaardiging van gebreide en gehaakte kleding	0	0	0
14.31 Vervaardiging van gebreide en gehaakte kousen en sokken	0	0	0
14.39 Vervaardiging van andere gebreide en gehaakte kleding	0	0	0
15 Vervaardiging van leer en van producten van leer	0	0	0
15.1 Looien en bewerken van leer; vervaardiging van koffers, tassen, zadel- en tuigmakerswerk; bereiden en verven van bont	0	0	0
15.11 Looien en bereiden van leer; bereiden en verven van bont	0	0	0
15.12 Vervaardiging van koffers, tassen en dergelijke en van zadel- en tuigmakerswerk	0	0	0
15.2 Vervaardiging van schoeisel	0	0	0
15.20 Vervaardiging van schoeisel	0	0	0
16 Houtindustrie en vervaardiging van artikelen van hout en van kurk, exclusief meubelen; vervaardiging van artikelen van	0	0	4
16.1 Zagen en schaven van hout	0	0	0
16.10 Zagen en schaven van hout	0	0	0
16.2 Vervaardiging van artikelen van hout, kurk, riet of vlechtwerk	0	0	4
16.21 Vervaardiging van fineer en van panelen op basis van hout	0	0	0
16.22 Vervaardiging van parketvloeren	0	0	0
16.23 Vervaardiging van ander schrijn- en timmerwerk	0	0	2
16.24 Vervaardiging van houten emballage	0	0	1
16.29 Vervaardiging van andere artikelen van hout; vervaardiging van artikelen van kurk, riet of vlechtwerk	0	0	1
17 Vervaardiging van papier en papierwaren	0	0	0
17.1 Vervaardiging van pulp, papier en karton	0	0	0
17.12 Vervaardiging van papier en karton	0	0	0
17.2 Vervaardiging van artikelen van papier of karton	0	0	0
17.21 Vervaardiging van gegoldf papier en golfkarton en van verpakkingsmateriaal van papier en karton	0	0	0
17.23 Vervaardiging van kantoorbenodigdheden van papier	0	0	0
17.29 Vervaardiging van andere artikelen van papier of karton	0	0	0
18 Drukkerijen, reproductie van opgenomen media	0	0	5

Faillissementsstatistiek in 2007

Faillissementsstatistiek, verdeling naar activiteit, klasse van tewerkstelling en per Gewest

Aantal ingeleide faillissementsdossiers in oktober 2007 : het Rijk

Activiteit	Klasse van tewerkstelling						
	0 - 4	5 - 9	10 - 19	20 - 49	50 - 99	100 - 199	200 - 499
18.1 Drukkerijen en diensten in verband met drukkerijen	5	0	0	0	0	0	0
18.11 Krantendrukkerijen	1	0	0	0	0	0	0
18.12 Overige drukkerijen	2	0	0	0	0	0	0
18.13 Prepress- en premediadiensten	2	0	0	0	0	0	0
18.14 Binderijen en aanverwante diensten	0	0	0	0	0	0	0
18.2 Reproductie van opgenomen media	0	0	0	0	0	0	0
18.20 Reproductie van opgenomen media	0	0	0	0	0	0	0
19 Vervaardiging van cokes en van geraffineerde aardolieproducten	0	0	0	0	0	0	0
19.2 Vervaardiging van geraffineerde aardolieproducten	0	0	0	0	0	0	0
19.20 Vervaardiging van geraffineerde aardolieproducten	0	0	0	0	0	0	0
20 Vervaardiging van chemische producten	1	0	0	0	0	0	0
20.1 Vervaardiging van chemische basisproducten, kunstmeststoffen en stikstofverbindingen en van kunststoffen en synthetis	0	0	0	0	0	0	0
20.11 Vervaardiging van industriële gassen	0	0	0	0	0	0	0
20.12 Vervaardiging van kleurstoffen en pigmenten	0	0	0	0	0	0	0
20.13 Vervaardiging van andere anorganische chemische basisproducten	0	0	0	0	0	0	0
20.14 Vervaardiging van andere organische chemische basisproducten	0	0	0	0	0	0	0
20.15 Vervaardiging van kunstmeststoffen en stikstofverbindingen	0	0	0	0	0	0	0
20.16 Vervaardiging van kunststoffen in primaire vormen	0	0	0	0	0	0	0
20.17 Vervaardiging van synthetische rubber in primaire vormen	0	0	0	0	0	0	0
20.3 Vervaardiging van verf, vernis e.d., drukinkt en mastiek	0	0	0	0	0	0	0
20.30 Vervaardiging van verf, vernis e.d., drukinkt en mastiek	0	0	0	0	0	0	0
20.4 Vervaardiging van zeep, wasmiddelen, poets- en reinigingsmiddelen, parfums en toiletartikelen	1	0	0	0	0	0	0
20.41 Vervaardiging van zeep en wasmiddelen, poets- en reinigingsmiddelen	0	0	0	0	0	0	0
20.42 Vervaardiging van parfums en toiletartikelen	1	0	0	0	0	0	0
20.5 Vervaardiging van andere chemische producten	0	0	0	0	0	0	0
20.51 Vervaardiging van kruid en springstoffen	0	0	0	0	0	0	0
20.52 Vervaardiging van lijm	0	0	0	0	0	0	0
20.53 Vervaardiging van etherische oliën	0	0	0	0	0	0	0
20.59 Vervaardiging van andere chemische producten, n.e.g.	0	0	0	0	0	0	0
20.6 Vervaardiging van synthetische en kunstmatige vezels	0	0	0	0	0	0	0
20.60 Vervaardiging van synthetische en kunstmatige vezels	0	0	0	0	0	0	0
21 Vervaardiging van farmaceutische grondstoffen en producten	0	0	0	0	0	0	0
21.1 Vervaardiging van farmaceutische grondstoffen	0	0	0	0	0	0	0
21.10 Vervaardiging van farmaceutische grondstoffen	0	0	0	0	0	0	0

Faillissementsstatistiek, verdeling naar activiteit, klasse van tewerkstelling en per Gewest**Aantal ingeleide faillissementsdossiers in oktober 2007 : het Rijk**

Activiteit	Klasse van tewerkstelling		Totaal
	500 - 999	1000 en meer	
18.1 Drukkerijen en diensten in verband met drukkerijen	0	0	5
18.11 Krantendrukkerijen	0	0	1
18.12 Overige drukkerijen	0	0	2
18.13 Prepress- en premediadiensten	0	0	2
18.14 Binderijen en aanverwante diensten	0	0	0
18.2 Reproductie van opgenomen media	0	0	0
18.20 Reproductie van opgenomen media	0	0	0
19 Vervaardiging van cokes en van geraffineerde aardolieproducten	0	0	0
19.2 Vervaardiging van geraffineerde aardolieproducten	0	0	0
19.20 Vervaardiging van geraffineerde aardolieproducten	0	0	0
20 Vervaardiging van chemische producten	0	0	1
20.1 Vervaardiging van chemische basisproducten, kunstmeststoffen en stikstofverbindingen en van kunststoffen en synthetis	0	0	0
20.11 Vervaardiging van industriële gassen	0	0	0
20.12 Vervaardiging van kleurstoffen en pigmenten	0	0	0
20.13 Vervaardiging van andere anorganische chemische basisproducten	0	0	0
20.14 Vervaardiging van andere organische chemische basisproducten	0	0	0
20.15 Vervaardiging van kunstmeststoffen en stikstofverbindingen	0	0	0
20.16 Vervaardiging van kunststoffen in primaire vormen	0	0	0
20.17 Vervaardiging van synthetische rubber in primaire vormen	0	0	0
20.3 Vervaardiging van verf, vernis e.d., drukinkt en mastiek	0	0	0
20.30 Vervaardiging van verf, vernis e.d., drukinkt en mastiek	0	0	0
20.4 Vervaardiging van zeep, wasmiddelen, poets- en reinigingsmiddelen, parfums en toiletartikelen	0	0	1
20.41 Vervaardiging van zeep en wasmiddelen, poets- en reinigingsmiddelen	0	0	0
20.42 Vervaardiging van parfums en toiletartikelen	0	0	1
20.5 Vervaardiging van andere chemische producten	0	0	0
20.51 Vervaardiging van kruit en springstoffen	0	0	0
20.52 Vervaardiging van lijm	0	0	0
20.53 Vervaardiging van etherische oliën	0	0	0
20.59 Vervaardiging van andere chemische producten, n.e.g.	0	0	0
20.6 Vervaardiging van synthetische en kunstmatige vezels	0	0	0
20.60 Vervaardiging van synthetische en kunstmatige vezels	0	0	0
21 Vervaardiging van farmaceutische grondstoffen en producten	0	0	0
21.1 Vervaardiging van farmaceutische grondstoffen	0	0	0
21.10 Vervaardiging van farmaceutische grondstoffen	0	0	0

Faillissementsstatistiek in 2007

Faillissementsstatistiek, verdeling naar activiteit, klasse van tewerkstelling en per Gewest

Aantal ingeleide faillissementsdossiers in oktober 2007 : het Rijk

Activiteit	Klasse van tewerkstelling						
	0 - 4	5 - 9	10 - 19	20 - 49	50 - 99	100 - 199	200 - 499
21.2 Vervaardiging van farmaceutische producten	0	0	0	0	0	0	0
21.20 Vervaardiging van farmaceutische producten	0	0	0	0	0	0	0
22 Vervaardiging van producten van rubber of kunststof	0	0	0	0	0	0	0
22.1 Vervaardiging van producten van rubber	0	0	0	0	0	0	0
22.11 Vervaardiging van binnen- en buitenbanden van rubber; loopvlakvernieuwing	0	0	0	0	0	0	0
22.19 Vervaardiging van andere producten van rubber	0	0	0	0	0	0	0
22.2 Vervaardiging van producten van kunststof	0	0	0	0	0	0	0
22.21 Vervaardiging van platen, vellen, buizen en profielen, van kunststof	0	0	0	0	0	0	0
22.22 Vervaardiging van verpakkingsmateriaal van kunststof	0	0	0	0	0	0	0
22.23 Vervaardiging van kunststofartikelen voor de bouw	0	0	0	0	0	0	0
22.29 Vervaardiging van andere producten van kunststof	0	0	0	0	0	0	0
23 Vervaardiging van andere niet-metaalhoudende minerale producten	0	0	0	0	0	0	0
23.1 Vervaardiging van glas en glaswerk	0	0	0	0	0	0	0
23.11 Vervaardiging van vlakglas	0	0	0	0	0	0	0
23.12 Vormen en bewerken van vlakglas	0	0	0	0	0	0	0
23.13 Vervaardiging van holglas	0	0	0	0	0	0	0
23.14 Vervaardiging van glasvezels	0	0	0	0	0	0	0
23.19 Vervaardiging en bewerking van ander glas (inclusief technisch glaswerk)	0	0	0	0	0	0	0
23.2 Vervaardiging van vuurvaste producten	0	0	0	0	0	0	0
23.20 Vervaardiging van vuurvaste producten	0	0	0	0	0	0	0
23.3 Vervaardiging van producten voor de bouw, van klei	0	0	0	0	0	0	0
23.31 Vervaardiging van keramische tegels en plavuizen	0	0	0	0	0	0	0
23.32 Vervaardiging van bakstenen, tegels en producten voor de bouw, van gebakken klei	0	0	0	0	0	0	0
23.4 Vervaardiging van andere keramische producten	0	0	0	0	0	0	0
23.41 Vervaardiging van huishoudelijk en sieraardewerk	0	0	0	0	0	0	0
23.43 Vervaardiging van isolatoren en isolatiemateriaal, van keramische stoffen	0	0	0	0	0	0	0
23.49 Vervaardiging van andere keramische producten	0	0	0	0	0	0	0
23.5 Vervaardiging van cement, kalk en gips	0	0	0	0	0	0	0
23.51 Vervaardiging van cement	0	0	0	0	0	0	0
23.6 Vervaardiging van artikelen van beton, cement en gips	0	0	0	0	0	0	0
23.61 Vervaardiging van artikelen van beton voor de bouw	0	0	0	0	0	0	0
23.62 Vervaardiging van artikelen van gips voor de bouw	0	0	0	0	0	0	0

Faillissementsstatistiek, verdeling naar activiteit, klasse van tewerkstelling en per Gewest**Aantal ingeleide faillissementsdossiers in oktober 2007 : het Rijk**

Activiteit	Klasse van tewerkstelling		Totaal
	500 - 999	1000 en meer	
21.2 Vervaardiging van farmaceutische producten	0	0	0
21.20 Vervaardiging van farmaceutische producten	0	0	0
22 Vervaardiging van producten van rubber of kunststof	0	0	0
22.1 Vervaardiging van producten van rubber	0	0	0
22.11 Vervaardiging van binnen- en buitenbanden van rubber; loopvlakvernieuwing	0	0	0
22.19 Vervaardiging van andere producten van rubber	0	0	0
22.2 Vervaardiging van producten van kunststof	0	0	0
22.21 Vervaardiging van platen, vellen, buizen en profielen, van kunststof	0	0	0
22.22 Vervaardiging van verpakkingsmateriaal van kunststof	0	0	0
22.23 Vervaardiging van kunststofartikelen voor de bouw	0	0	0
22.29 Vervaardiging van andere producten van kunststof	0	0	0
23 Vervaardiging van andere niet-metaalhoudende minerale producten	0	0	0
23.1 Vervaardiging van glas en glaswerk	0	0	0
23.11 Vervaardiging van vlakglas	0	0	0
23.12 Vormen en bewerken van vlakglas	0	0	0
23.13 Vervaardiging van holglas	0	0	0
23.14 Vervaardiging van glasvezels	0	0	0
23.19 Vervaardiging en bewerking van ander glas (inclusief technisch glaswerk)	0	0	0
23.2 Vervaardiging van vuurvaste producten	0	0	0
23.20 Vervaardiging van vuurvaste producten	0	0	0
23.3 Vervaardiging van producten voor de bouw, van klei	0	0	0
23.31 Vervaardiging van keramische tegels en plavuizen	0	0	0
23.32 Vervaardiging van bakstenen, tegels en producten voor de bouw, van gebakken klei	0	0	0
23.4 Vervaardiging van andere keramische producten	0	0	0
23.41 Vervaardiging van huishoudelijk en sieraardewerk	0	0	0
23.43 Vervaardiging van isolatoren en isolatiemateriaal, van keramische stoffen	0	0	0
23.49 Vervaardiging van andere keramische producten	0	0	0
23.5 Vervaardiging van cement, kalk en gips	0	0	0
23.51 Vervaardiging van cement	0	0	0
23.6 Vervaardiging van artikelen van beton, cement en gips	0	0	0
23.61 Vervaardiging van artikelen van beton voor de bouw	0	0	0
23.62 Vervaardiging van artikelen van gips voor de bouw	0	0	0

Faillissementsstatistiek in 2007

Faillissementsstatistiek, verdeling naar activiteit, klasse van tewerkstelling en per Gewest

Aantal ingeleide faillissementsdossiers in oktober 2007 : het Rijk

Activiteit	Klasse van tewerkstelling						
	0 - 4	5 - 9	10 - 19	20 - 49	50 - 99	100 - 199	200 - 499
23.63 Vervaardiging van stortklare beton	0	0	0	0	0	0	0
23.65 Vervaardiging van producten van vezelcement	0	0	0	0	0	0	0
23.69 Vervaardiging van andere artikelen van beton, gips en cement	0	0	0	0	0	0	0
23.7 Houwen, bewerken en afwerken van natuursteen	0	0	0	0	0	0	0
23.70 Houwen, bewerken en afwerken van natuursteen	0	0	0	0	0	0	0
23.9 Vervaardiging van andere schuurmiddelen en niet-metaalhoudende minerale producten n.e.g.	0	0	0	0	0	0	0
23.91 Vervaardiging van schuur-, slijp- en polijstmiddelen	0	0	0	0	0	0	0
23.99 Vervaardiging van andere niet-metaalhoudende minerale producten, n.e.g.	0	0	0	0	0	0	0
24 Vervaardiging van metalen in primaire vorm	1	0	0	0	0	0	0
24.1 Vervaardiging van ijzer en staal en van ferrolegeringen	1	0	0	0	0	0	0
24.10 Vervaardiging van ijzer en staal en van ferrolegeringen	1	0	0	0	0	0	0
24.2 Vervaardiging van buizen, pijpen, holle profielen en fittings daarvoor, van staal	0	0	0	0	0	0	0
24.20 Vervaardiging van buizen, pijpen, holle profielen en fittings daarvoor, van staal	0	0	0	0	0	0	0
24.3 Vervaardiging van andere producten van de eerste verwerking van staal	0	0	0	0	0	0	0
24.31 Koudtrekken van staven	0	0	0	0	0	0	0
24.33 Koudvormen of koudfelsen	0	0	0	0	0	0	0
24.34 Koudtrekken van draad	0	0	0	0	0	0	0
24.4 Productie van edele metalen en van andere non-ferrometalen	0	0	0	0	0	0	0
24.41 Productie van edelmetalen	0	0	0	0	0	0	0
24.42 Productie van aluminium	0	0	0	0	0	0	0
24.43 Productie van lood, zink en tin	0	0	0	0	0	0	0
24.44 Productie van koper	0	0	0	0	0	0	0
24.45 Productie van andere non-ferrometalen	0	0	0	0	0	0	0
24.5 Gieten van metalen	0	0	0	0	0	0	0
24.51 Gieten van ijzer	0	0	0	0	0	0	0
24.53 Gieten van lichte metalen	0	0	0	0	0	0	0
24.54 Gieten van andere non-ferrometalen	0	0	0	0	0	0	0
25 Vervaardiging van producten van metaal, exclusief machines en apparaten	1	2	1	0	0	0	0
25.1 Vervaardiging van metalen constructiewerken	1	1	1	0	0	0	0
25.11 Vervaardiging van metalen constructiewerken en delen daarvan	0	0	1	0	0	0	0
25.12 Vervaardiging van metalen deuren en vensters	1	1	0	0	0	0	0
25.2 Vervaardiging van tanks, reservoirs en bergingsmiddelen, van metaal	0	0	0	0	0	0	0
25.21 Vervaardiging van radiatoren en ketels voor centrale verwarming	0	0	0	0	0	0	0

Faillissementsstatistiek, verdeling naar activiteit, klasse van tewerkstelling en per Gewest**Aantal ingeleide faillissementsdossiers in oktober 2007 : het Rijk**

Activiteit	Klasse van tewerkstelling		Totaal
	500 - 999	1000 en meer	
23.63 Vervaardiging van stortklare beton	0	0	0
23.65 Vervaardiging van producten van vezelcement	0	0	0
23.69 Vervaardiging van andere artikelen van beton, gips en cement	0	0	0
23.7 Houwen, bewerken en afwerken van natuursteen	0	0	0
23.70 Houwen, bewerken en afwerken van natuursteen	0	0	0
23.9 Vervaardiging van andere schuurmiddelen en niet-metaalhoudende minerale producten n.e.g.	0	0	0
23.91 Vervaardiging van schuur-, slijp- en polijstmiddelen	0	0	0
23.99 Vervaardiging van andere niet-metaalhoudende minerale producten, n.e.g.	0	0	0
24 Vervaardiging van metalen in primaire vorm	0	0	1
24.1 Vervaardiging van ijzer en staal en van ferrolegeringen	0	0	1
24.10 Vervaardiging van ijzer en staal en van ferrolegeringen	0	0	1
24.2 Vervaardiging van buizen, pijpen, holle profielen en fittings daarvoor, van staal	0	0	0
24.20 Vervaardiging van buizen, pijpen, holle profielen en fittings daarvoor, van staal	0	0	0
24.3 Vervaardiging van andere producten van de eerste verwerking van staal	0	0	0
24.31 Koudtrekken van staven	0	0	0
24.33 Koudvervormen of koudfelsen	0	0	0
24.34 Koudtrekken van draad	0	0	0
24.4 Productie van edele metalen en van andere non-ferrometalen	0	0	0
24.41 Productie van edelmetalen	0	0	0
24.42 Productie van aluminium	0	0	0
24.43 Productie van lood, zink en tin	0	0	0
24.44 Productie van koper	0	0	0
24.45 Productie van andere non-ferrometalen	0	0	0
24.5 Gieten van metalen	0	0	0
24.51 Gieten van ijzer	0	0	0
24.53 Gieten van lichte metalen	0	0	0
24.54 Gieten van andere non-ferrometalen	0	0	0
25 Vervaardiging van producten van metaal, exclusief machines en apparaten	0	0	4
25.1 Vervaardiging van metalen constructiewerken	0	0	3
25.11 Vervaardiging van metalen constructiewerken en delen daarvan	0	0	1
25.12 Vervaardiging van metalen deuren en vensters	0	0	2
25.2 Vervaardiging van tanks, reservoirs en bergingsmiddelen, van metaal	0	0	0
25.21 Vervaardiging van radiatoren en ketels voor centrale verwarming	0	0	0

Faillissementsstatistiek in 2007

Faillissementsstatistiek, verdeling naar activiteit, klasse van tewerkstelling en per Gewest

Aantal ingeleide faillissementsdossiers in oktober 2007 : het Rijk

Activiteit	Klasse van tewerkstelling						
	0 - 4	5 - 9	10 - 19	20 - 49	50 - 99	100 - 199	200 - 499
25.29 Vervaardiging van andere tanks, reservoirs en bergingsmiddelen, van metaal	0	0	0	0	0	0	0
25.3 Vervaardiging van stoomketels, exclusief warmwaterketels voor centrale verwarming	0	0	0	0	0	0	0
25.30 Vervaardiging van stoomketels, exclusief warmwaterketels voor centrale verwarming	0	0	0	0	0	0	0
25.4 Vervaardiging van wapens en munitie	0	0	0	0	0	0	0
25.40 Vervaardiging van wapens en munitie	0	0	0	0	0	0	0
25.5 Smeden, persen, stampen en profielwalsen van metaal; poedermetallurgie	0	0	0	0	0	0	0
25.50 Smeden, persen, stampen en profielwalsen van metaal; poedermetallurgie	0	0	0	0	0	0	0
25.6 Oppervlaktebehandeling van metalen; verspanend bewerken van metalen	0	1	0	0	0	0	0
25.61 Oppervlaktebehandeling van metalen	0	1	0	0	0	0	0
25.62 Verspanend bewerken van metalen	0	0	0	0	0	0	0
25.7 Vervaardiging van scharen, messen, bestekken, gereedschap en ijzerwaren	0	0	0	0	0	0	0
25.71 Vervaardiging van scharen, messen, bestekken, enz.	0	0	0	0	0	0	0
25.72 Vervaardiging van hang- en sluitwerk	0	0	0	0	0	0	0
25.73 Vervaardiging van gereedschap	0	0	0	0	0	0	0
25.9 Vervaardiging van andere producten van metaal	0	0	0	0	0	0	0
25.91 Vervaardiging van stalen vaten en dergelijke	0	0	0	0	0	0	0
25.93 Vervaardiging van artikelen van draad en van kettingen en veren	0	0	0	0	0	0	0
25.94 Vervaardiging van bouten, schroeven en moeren	0	0	0	0	0	0	0
25.99 Vervaardiging van andere producten van metaal, n.e.g.	0	0	0	0	0	0	0
26 Vervaardiging van informaticaproducten en van elektronische en optische producten	3	0	0	0	0	0	0
26.1 Vervaardiging van elektronische onderdelen en printplaten	0	0	0	0	0	0	0
26.11 Vervaardiging van elektronische onderdelen	0	0	0	0	0	0	0
26.12 Vervaardiging van elektronische printplaten	0	0	0	0	0	0	0
26.2 Vervaardiging van computers en randapparatuur	1	0	0	0	0	0	0
26.20 Vervaardiging van computers en randapparatuur	1	0	0	0	0	0	0
26.3 Vervaardiging van communicatieapparatuur	1	0	0	0	0	0	0
26.30 Vervaardiging van communicatieapparatuur	1	0	0	0	0	0	0
26.4 Vervaardiging van consumentenelektronica	0	0	0	0	0	0	0
26.40 Vervaardiging van consumentenelektronica	0	0	0	0	0	0	0
26.5 Vervaardiging van meet-, controle- en navigatie-instrumenten en -apparatuur; vervaardiging van uurwerken	0	0	0	0	0	0	0

Faillissementsstatistiek, verdeling naar activiteit, klasse van tewerkstelling en per Gewest**Aantal ingeleide faillissementsdossiers in oktober 2007 : het Rijk**

Activiteit	Klasse van tewerkstelling		Totaal
	500 - 999	1000 en meer	
25.29 Vervaardiging van andere tanks, reservoirs en bergingsmiddelen, van metaal	0	0	0
25.3 Vervaardiging van stoomketels, exclusief warmwaterketels voor centrale verwarming	0	0	0
25.30 Vervaardiging van stoomketels, exclusief warmwaterketels voor centrale verwarming	0	0	0
25.4 Vervaardiging van wapens en munitie	0	0	0
25.40 Vervaardiging van wapens en munitie	0	0	0
25.5 Smeden, persen, stampen en profielwalsen van metaal; poedermetallurgie	0	0	0
25.50 Smeden, persen, stampen en profielwalsen van metaal; poedermetallurgie	0	0	0
25.6 Oppervlaktebehandeling van metalen; verspanend bewerken van metalen	0	0	1
25.61 Oppervlaktebehandeling van metalen	0	0	1
25.62 Verspanend bewerken van metalen	0	0	0
25.7 Vervaardiging van scharen, messen, bestekken, gereedschap en ijzerwaren	0	0	0
25.71 Vervaardiging van scharen, messen, bestekken, enz.	0	0	0
25.72 Vervaardiging van hang- en sluitwerk	0	0	0
25.73 Vervaardiging van gereedschap	0	0	0
25.9 Vervaardiging van andere producten van metaal	0	0	0
25.91 Vervaardiging van stalen vaten en dergelijke	0	0	0
25.93 Vervaardiging van artikelen van draad en van kettingen en veren	0	0	0
25.94 Vervaardiging van bouten, schroeven en moeren	0	0	0
25.99 Vervaardiging van andere producten van metaal, n.e.g.	0	0	0
26 Vervaardiging van informaticaproducten en van elektronische en optische producten	0	0	3
26.1 Vervaardiging van elektronische onderdelen en printplaten	0	0	0
26.11 Vervaardiging van elektronische onderdelen	0	0	0
26.12 Vervaardiging van elektronische printplaten	0	0	0
26.2 Vervaardiging van computers en randapparatuur	0	0	1
26.20 Vervaardiging van computers en randapparatuur	0	0	1
26.3 Vervaardiging van communicatieapparatuur	0	0	1
26.30 Vervaardiging van communicatieapparatuur	0	0	1
26.4 Vervaardiging van consumentenelektronica	0	0	0
26.40 Vervaardiging van consumentenelektronica	0	0	0
26.5 Vervaardiging van meet-, controle- en navigatie-instrumenten en -apparatuur; vervaardiging van uurwerken	0	0	0

Faillissementsstatistiek in 2007

Faillissementsstatistiek, verdeling naar activiteit, klasse van tewerkstelling en per Gewest

Aantal ingeleide faillissementsdossiers in oktober 2007 : het Rijk

Activiteit	Klasse van tewerkstelling						
	0 - 4	5 - 9	10 - 19	20 - 49	50 - 99	100 - 199	200 - 499
26.51 Vervaardiging van meet-, controle- en navigatie-instrumenten en -apparatuur	0	0	0	0	0	0	0
26.52 Vervaardiging van uurwerken	0	0	0	0	0	0	0
26.6 Vervaardiging van bestralingsapparatuur en van elektromedische en elektrotherapeutische apparatuur	0	0	0	0	0	0	0
26.60 Vervaardiging van bestralingsapparatuur en van elektromedische en elektrotherapeutische apparatuur	0	0	0	0	0	0	0
26.7 Vervaardiging van optische instrumenten en van foto- en filmapparatuur	1	0	0	0	0	0	0
26.70 Vervaardiging van optische instrumenten en van foto- en filmapparatuur	1	0	0	0	0	0	0
26.8 Vervaardiging van magnetische en optische media	0	0	0	0	0	0	0
26.80 Vervaardiging van magnetische en optische media	0	0	0	0	0	0	0
27 Vervaardiging van elektrische apparatuur	3	0	0	0	0	0	0
27.1 Vervaardiging van elektromotoren, van elektrische generatoren en transformatoren en van schakel- en verdeelinrichtingen	1	0	0	0	0	0	0
27.11 Vervaardiging van elektromotoren en van elektrische generatoren en transformatoren	1	0	0	0	0	0	0
27.12 Vervaardiging van schakel- en verdeelinrichtingen	0	0	0	0	0	0	0
27.2 Vervaardiging van batterijen en accumulatoren	0	0	0	0	0	0	0
27.20 Vervaardiging van batterijen en accumulatoren	0	0	0	0	0	0	0
27.3 Vervaardiging van kabels en van schakelaars, stekkers, stopcontacten e.d.	0	0	0	0	0	0	0
27.32 Vervaardiging van andere elektrische en elektronische kabels	0	0	0	0	0	0	0
27.33 Vervaardiging van andere elektrische en elektronische kabels	0	0	0	0	0	0	0
27.4 Vervaardiging van elektrische verlichtingsbenodigdheden	0	0	0	0	0	0	0
27.40 Vervaardiging van elektrische verlichtingsbenodigdheden	0	0	0	0	0	0	0
27.5 Vervaardiging van huishoudapparaten	2	0	0	0	0	0	0
27.51 Vervaardiging van elektrische huishoudapparaten	2	0	0	0	0	0	0
27.52 Vervaardiging van niet-elektrische huishoudapparaten	0	0	0	0	0	0	0
27.9 Vervaardiging van andere elektrische apparatuur	0	0	0	0	0	0	0
27.90 Vervaardiging van andere elektrische apparatuur	0	0	0	0	0	0	0
28 Vervaardiging van machines, apparaten en werktuigen, n.e.g.	0	0	0	0	0	0	0
28.1 Vervaardiging van machines en apparaten voor algemeen gebruik	0	0	0	0	0	0	0
28.11 Vervaardiging van motoren en turbines, exclusief motoren voor luchtvaartuigen, motorvoertuigen en bromfietsen	0	0	0	0	0	0	0
28.12 Vervaardiging van hydraulische apparatuur	0	0	0	0	0	0	0

Faillissementsstatistiek, verdeling naar activiteit, klasse van tewerkstelling en per Gewest**Aantal ingeleide faillissementsdossiers in oktober 2007 : het Rijk**

	Activiteit	Klasse van tewerkstelling		Totaal
		500 - 999	1000 en meer	
26.51	Vervaardiging van meet-, controle- en navigatie-instrumenten en -apparatuur	0	0	0
26.52	Vervaardiging van uurwerken	0	0	0
26.6	Vervaardiging van bestralingsapparatuur en van elektromedische en elektrotherapeutische apparatuur	0	0	0
26.60	Vervaardiging van bestralingsapparatuur en van elektromedische en elektrotherapeutische apparatuur	0	0	0
26.7	Vervaardiging van optische instrumenten en van foto- en filmapparatuur	0	0	1
26.70	Vervaardiging van optische instrumenten en van foto- en filmapparatuur	0	0	1
26.8	Vervaardiging van magnetische en optische media	0	0	0
26.80	Vervaardiging van magnetische en optische media	0	0	0
27	Vervaardiging van elektrische apparatuur	0	0	3
27.1	Vervaardiging van elektromotoren, van elektrische generatoren en transformatoren en van schakel- en verdeelinrichtingen	0	0	1
27.11	Vervaardiging van elektromotoren en van elektrische generatoren en transformatoren	0	0	1
27.12	Vervaardiging van schakel- en verdeelinrichtingen	0	0	0
27.2	Vervaardiging van batterijen en accumulatoren	0	0	0
27.20	Vervaardiging van batterijen en accumulatoren	0	0	0
27.3	Vervaardiging van kabels en van schakelaars, stekkers, stopcontacten e.d.	0	0	0
27.32	Vervaardiging van andere elektrische en elektronische kabels	0	0	0
27.33	Vervaardiging van andere elektrische en elektronische kabels	0	0	0
27.4	Vervaardiging van elektrische verlichtingsbenodigdheden	0	0	0
27.40	Vervaardiging van elektrische verlichtingsbenodigdheden	0	0	0
27.5	Vervaardiging van huishoudapparaten	0	0	2
27.51	Vervaardiging van elektrische huishoudapparaten	0	0	2
27.52	Vervaardiging van niet-elektrische huishoudapparaten	0	0	0
27.9	Vervaardiging van andere elektrische apparatuur	0	0	0
27.90	Vervaardiging van andere elektrische apparatuur	0	0	0
28	Vervaardiging van machines, apparaten en werktuigen, n.e.g.	0	0	0
28.1	Vervaardiging van machines en apparaten voor algemeen gebruik	0	0	0
28.11	Vervaardiging van motoren en turbines, exclusief motoren voor luchtvaartuigen, motorvoertuigen en bromfietsen	0	0	0
28.12	Vervaardiging van hydraulische apparatuur	0	0	0

Faillissementsstatistiek in 2007

Faillissementsstatistiek, verdeling naar activiteit, klasse van tewerkstelling en per Gewest

Aantal ingeleide faillissementsdossiers in oktober 2007 : het Rijk

Activiteit	Klasse van tewerkstelling						
	0 - 4	5 - 9	10 - 19	20 - 49	50 - 99	100 - 199	200 - 499
28.13 Vervaardiging van andere pompen en compressoren	0	0	0	0	0	0	0
28.14 Vervaardiging van andere kranen en dergelijke artikelen	0	0	0	0	0	0	0
28.15 Vervaardiging van tandwielen, lagers en andere drijfwerkelementen	0	0	0	0	0	0	0
28.2 Vervaardiging van andere machines en apparaten voor algemeen gebruik	0	0	0	0	0	0	0
28.21 Vervaardiging van ovens en branders	0	0	0	0	0	0	0
28.22 Vervaardiging van hijs-, hef- en transportwerktuigen	0	0	0	0	0	0	0
28.23 Vervaardiging van kantoormachines en -uitrusting (exclusief computers en randapparatuur)	0	0	0	0	0	0	0
28.24 Vervaardiging van elektrisch handgereedschap	0	0	0	0	0	0	0
28.25 Vervaardiging van machines en apparaten voor de koeltechniek en de klimaatregeling, voor niet-huishoudelijk gebruik	0	0	0	0	0	0	0
28.29 Vervaardiging van andere machines en apparaten voor algemeen gebruik, n.e.g.	0	0	0	0	0	0	0
28.3 Vervaardiging van machines en werktuigen voor de landbouw en de bosbouw	0	0	0	0	0	0	0
28.30 Vervaardiging van machines en werktuigen voor de landbouw en de bosbouw	0	0	0	0	0	0	0
28.4 Vervaardiging van niet-verspanende machines voor de metaalbewerking en van gereedschapswerktuigen	0	0	0	0	0	0	0
28.41 Vervaardiging van machines voor de metaalbewerking	0	0	0	0	0	0	0
28.49 Vervaardiging van andere gereedschapswerktuigen	0	0	0	0	0	0	0
28.9 Vervaardiging van andere machines, apparaten en werktuigen voor specifieke doeleinden	0	0	0	0	0	0	0
28.92 Vervaardiging van machines voor de winning van delfstoffen en voor de bouw	0	0	0	0	0	0	0
28.93 Vervaardiging van machines voor de productie van voedings- en genotmiddelen	0	0	0	0	0	0	0
28.94 Vervaardiging van machines voor de productie van textiel, kleding en leer	0	0	0	0	0	0	0
28.96 Vervaardiging van machines voor de kunststof- en rubberindustrie	0	0	0	0	0	0	0
28.99 Vervaardiging van andere machines, apparaten en werktuigen voor specifieke doeleinden, n.e.g.	0	0	0	0	0	0	0
29 Vervaardiging van auto's, aanhangwagens en opleggers	1	0	0	0	0	0	0
29.1 Vervaardiging van auto's	0	0	0	0	0	0	0
29.10 Vervaardiging van auto's	0	0	0	0	0	0	0
29.2 Vervaardiging van carrosserieën voor auto's; vervaardiging van aanhangwagens en opleggers	1	0	0	0	0	0	0
29.20 Vervaardiging van carrosserieën voor auto's; vervaardiging van aanhangwagens en opleggers	1	0	0	0	0	0	0
29.3 Vervaardiging van delen en toebehoren voor auto's	0	0	0	0	0	0	0
29.31 Vervaardiging van elektrische en elektronische benodigdheden voor auto's	0	0	0	0	0	0	0
29.32 Vervaardiging van andere delen en toebehoren van auto's	0	0	0	0	0	0	0
30 Vervaardiging van andere transportmiddelen	1	0	0	0	0	0	0

Faillissementsstatistiek, verdeling naar activiteit, klasse van tewerkstelling en per Gewest**Aantal ingeleide faillissementsdossiers in oktober 2007 : het Rijk**

Activiteit	Klasse van tewerkstelling		Totaal
	500 - 999	1000 en meer	
28.13 Vervaardiging van andere pompen en compressoren	0	0	0
28.14 Vervaardiging van andere kranen en dergelijke artikelen	0	0	0
28.15 Vervaardiging van tandwielen, lagers en andere drijfwerkelementen	0	0	0
28.2 Vervaardiging van andere machines en apparaten voor algemeen gebruik	0	0	0
28.21 Vervaardiging van ovens en branders	0	0	0
28.22 Vervaardiging van hijs-, hef- en transportwerktuigen	0	0	0
28.23 Vervaardiging van kantoormachines en -uitrusting (exclusief computers en randapparatuur)	0	0	0
28.24 Vervaardiging van elektrisch handgereedschap	0	0	0
28.25 Vervaardiging van machines en apparaten voor de koeltechniek en de klimaatregeling, voor niet-huishoudelijk gebruik	0	0	0
28.29 Vervaardiging van andere machines en apparaten voor algemeen gebruik, n.e.g.	0	0	0
28.3 Vervaardiging van machines en werktuigen voor de landbouw en de bosbouw	0	0	0
28.30 Vervaardiging van machines en werktuigen voor de landbouw en de bosbouw	0	0	0
28.4 Vervaardiging van niet-verspanende machines voor de metaalbewerking en van gereedschapswerktuigen	0	0	0
28.41 Vervaardiging van machines voor de metaalbewerking	0	0	0
28.49 Vervaardiging van andere gereedschapswerktuigen	0	0	0
28.9 Vervaardiging van andere machines, apparaten en werktuigen voor specifieke doeleinden	0	0	0
28.92 Vervaardiging van machines voor de winning van delfstoffen en voor de bouw	0	0	0
28.93 Vervaardiging van machines voor de productie van voedings- en genotmiddelen	0	0	0
28.94 Vervaardiging van machines voor de productie van textiel, kleding en leer	0	0	0
28.96 Vervaardiging van machines voor de kunststof- en rubberindustrie	0	0	0
28.99 Vervaardiging van andere machines, apparaten en werktuigen voor specifieke doeleinden, n.e.g.	0	0	0
29 Vervaardiging van auto's, aanhangwagens en opleggers	0	0	1
29.1 Vervaardiging van auto's	0	0	0
29.10 Vervaardiging van auto's	0	0	0
29.2 Vervaardiging van carrosserieën voor auto's; vervaardiging van aanhangwagens en opleggers	0	0	1
29.20 Vervaardiging van carrosserieën voor auto's; vervaardiging van aanhangwagens en opleggers	0	0	1
29.3 Vervaardiging van delen en toebehoren voor auto's	0	0	0
29.31 Vervaardiging van elektrische en elektronische benodigdheden voor auto's	0	0	0
29.32 Vervaardiging van andere delen en toebehoren van auto's	0	0	0
30 Vervaardiging van andere transportmiddelen	0	0	1

Faillissementsstatistiek in 2007

Faillissementsstatistiek, verdeling naar activiteit, klasse van tewerkstelling en per Gewest

Aantal ingeleide faillissementsdossiers in oktober 2007 : het Rijk

Activiteit	Klasse van tewerkstelling						
	0 - 4	5 - 9	10 - 19	20 - 49	50 - 99	100 - 199	200 - 499
30.1 Scheepsbouw	1	0	0	0	0	0	0
30.12 Bouw van plezier- en sportvaartuigen	1	0	0	0	0	0	0
30.2 Vervaardiging van rollend materieel voor spoorwegen	0	0	0	0	0	0	0
30.20 Vervaardiging van rollend materieel voor spoorwegen	0	0	0	0	0	0	0
30.3 Vervaardiging van lucht- en ruimtevaartuigen en van toestellen in verband daarmee	0	0	0	0	0	0	0
30.30 Vervaardiging van lucht- en ruimtevaartuigen en van toestellen in verband daarmee	0	0	0	0	0	0	0
30.9 Vervaardiging van transportmiddelen, n.e.g.	0	0	0	0	0	0	0
30.91 Vervaardiging van motorfietsen	0	0	0	0	0	0	0
30.92 Vervaardiging van fietsen en invalidenwagens	0	0	0	0	0	0	0
30.99 Vervaardiging van andere transportmiddelen, n.e.g.	0	0	0	0	0	0	0
31 Vervaardiging van meubelen	3	0	0	0	0	0	0
31.0 Vervaardiging van meubelen	3	0	0	0	0	0	0
31.01 Vervaardiging van kantoor- en winkelmeubelen	2	0	0	0	0	0	0
31.02 Vervaardiging van keukenmeubelen	0	0	0	0	0	0	0
31.03 Vervaardiging van matrassen	0	0	0	0	0	0	0
31.09 Vervaardiging van andere meubelen	1	0	0	0	0	0	0
32 Overige industrie	6	0	0	0	0	0	0
32.1 Bewerken van edelstenen en vervaardiging van sieraden en dergelijke artikelen	3	0	0	0	0	0	0
32.11 Slaan van munten	0	0	0	0	0	0	0
32.12 Bewerken van edelstenen en vervaardiging van sieraden en dergelijke artikelen	3	0	0	0	0	0	0
32.13 Vervaardiging van imitatiesieraden en dergelijke artikelen	0	0	0	0	0	0	0
32.2 Vervaardiging van muziekinstrumenten	0	0	0	0	0	0	0
32.20 Vervaardiging van muziekinstrumenten	0	0	0	0	0	0	0
32.3 Vervaardiging van sportartikelen	0	0	0	0	0	0	0
32.30 Vervaardiging van sportartikelen	0	0	0	0	0	0	0
32.4 Vervaardiging van spellen en speelgoed	0	0	0	0	0	0	0
32.40 Vervaardiging van spellen en speelgoed	0	0	0	0	0	0	0
32.5 Vervaardiging van medische en tandheekkundige instrumenten en benodigdheden	2	0	0	0	0	0	0
32.50 Vervaardiging van medische en tandheekkundige instrumenten en benodigdheden	2	0	0	0	0	0	0
32.9 Industrie, n.e.g.	1	0	0	0	0	0	0
32.91 Vervaardiging van borstelwaren	0	0	0	0	0	0	0
32.99 Overige industrie, n.e.g.	1	0	0	0	0	0	0
33 Reparatie en installatie van machines en apparaten	0	0	0	0	0	0	0
33.1 Reparatie van producten van metaal, machines en apparaten	0	0	0	0	0	0	0
33.11 Reparatie van producten van metaal	0	0	0	0	0	0	0
33.12 Reparatie van machines	0	0	0	0	0	0	0

Faillissementsstatistiek, verdeling naar activiteit, klasse van tewerkstelling en per Gewest**Aantal ingeleide faillissementsdossiers in oktober 2007 : het Rijk**

Activiteit	Klasse van tewerkstelling		Totaal
	500 - 999	1000 en meer	
30.1 Scheepsbouw	0	0	1
30.12 Bouw van plezier- en sportvaartuigen	0	0	1
30.2 Vervaardiging van rollend materieel voor spoorwegen	0	0	0
30.20 Vervaardiging van rollend materieel voor spoorwegen	0	0	0
30.3 Vervaardiging van lucht- en ruimtevaartuigen en van toestellen in verband daarmee	0	0	0
30.30 Vervaardiging van lucht- en ruimtevaartuigen en van toestellen in verband daarmee	0	0	0
30.9 Vervaardiging van transportmiddelen, n.e.g.	0	0	0
30.91 Vervaardiging van motorfietsen	0	0	0
30.92 Vervaardiging van fietsen en invalidenwagens	0	0	0
30.99 Vervaardiging van andere transportmiddelen, n.e.g.	0	0	0
31 Vervaardiging van meubelen	0	0	3
31.0 Vervaardiging van meubelen	0	0	3
31.01 Vervaardiging van kantoor- en winkelmeubelen	0	0	2
31.02 Vervaardiging van keukenmeubelen	0	0	0
31.03 Vervaardiging van matrassen	0	0	0
31.09 Vervaardiging van andere meubelen	0	0	1
32 Overige industrie	0	0	6
32.1 Bewerken van edelstenen en vervaardiging van sieraden en dergelijke artikelen	0	0	3
32.11 Slaan van munten	0	0	0
32.12 Bewerken van edelstenen en vervaardiging van sieraden en dergelijke artikelen	0	0	3
32.13 Vervaardiging van imitatiesieraden en dergelijke artikelen	0	0	0
32.2 Vervaardiging van muziekinstrumenten	0	0	0
32.20 Vervaardiging van muziekinstrumenten	0	0	0
32.3 Vervaardiging van sportartikelen	0	0	0
32.30 Vervaardiging van sportartikelen	0	0	0
32.4 Vervaardiging van spellen en speelgoed	0	0	0
32.40 Vervaardiging van spellen en speelgoed	0	0	0
32.5 Vervaardiging van medische en tandheelkundige instrumenten en benodigdheden	0	0	2
32.50 Vervaardiging van medische en tandheelkundige instrumenten en benodigdheden	0	0	2
32.9 Industrie, n.e.g.	0	0	1
32.91 Vervaardiging van borstelwaren	0	0	0
32.99 Overige industrie, n.e.g.	0	0	1
33 Reparatie en installatie van machines en apparaten	0	0	0
33.1 Reparatie van producten van metaal, machines en apparaten	0	0	0
33.11 Reparatie van producten van metaal	0	0	0
33.12 Reparatie van machines	0	0	0

Faillissementsstatistiek in 2007

Faillissementsstatistiek, verdeling naar activiteit, klasse van tewerkstelling en per Gewest

Aantal ingeleide faillissementsdossiers in oktober 2007 : het Rijk

Activiteit	Klasse van tewerkstelling						
	0 - 4	5 - 9	10 - 19	20 - 49	50 - 99	100 - 199	200 - 499
33.14 Reparatie van elektrische apparatuur	0	0	0	0	0	0	0
33.15 Reparatie en onderhoud van schepen	0	0	0	0	0	0	0
33.16 Reparatie en onderhoud van lucht- en ruimtevaartuigen	0	0	0	0	0	0	0
33.19 Reparatie van andere apparatuur	0	0	0	0	0	0	0
33.2 Installatie van industriële machines, toestellen en werktuigen	0	0	0	0	0	0	0
33.20 Installatie van industriële machines, toestellen en werktuigen	0	0	0	0	0	0	0
D Productie en distributie van elektriciteit, gas, stoom en gekoelde lucht	1	0	0	0	0	0	0
35 Productie en distributie van elektriciteit, gas, stoom en gekoelde lucht	1	0	0	0	0	0	0
35.1 Opwekking, transmissie en distributie van elektriciteit	0	0	0	0	0	0	0
35.11 Productie van elektriciteit	0	0	0	0	0	0	0
35.13 Distributie van elektriciteit	0	0	0	0	0	0	0
35.14 Handel in elektriciteit	0	0	0	0	0	0	0
35.2 Productie en distributie van gas	0	0	0	0	0	0	0
35.21 Productie van gas	0	0	0	0	0	0	0
35.3 Productie en distributie van stoom en gekoelde lucht	1	0	0	0	0	0	0
35.30 Productie en distributie van stoom en gekoelde lucht	1	0	0	0	0	0	0
E Distributie van water; afval- en afvalwaterbeheer en sanering	0	0	0	0	0	0	0
36 Winning, behandeling en distributie van water	0	0	0	0	0	0	0
36.0 Winning, behandeling en distributie van water	0	0	0	0	0	0	0
36.00 Winning, behandeling en distributie van water	0	0	0	0	0	0	0
37 Afvalwaterafvoer	0	0	0	0	0	0	0
37.0 Afvalwaterafvoer	0	0	0	0	0	0	0
37.00 Afvalwaterafvoer	0	0	0	0	0	0	0
38 Inzameling, verwerking en verwijdering van afval; terugwinning	0	0	0	0	0	0	0
38.1 Inzameling van afval	0	0	0	0	0	0	0
38.11 Inzameling van ongevaarlijk afval	0	0	0	0	0	0	0
38.12 Inzameling van gevaarlijk afval	0	0	0	0	0	0	0
38.2 Verwerking en verwijdering van afval	0	0	0	0	0	0	0
38.21 Verwerking en verwijdering van ongevaarlijk afval	0	0	0	0	0	0	0
38.22 Behandeling en verwijdering van gevaarlijk afval	0	0	0	0	0	0	0
38.3 Terugwinning	0	0	0	0	0	0	0
38.31 Sloop van wrakken	0	0	0	0	0	0	0
38.32 Terugwinning van gesorteerd materiaal	0	0	0	0	0	0	0

Faillissementsstatistiek, verdeling naar activiteit, klasse van tewerkstelling en per Gewest

Aantal ingeleide faillissementsdossiers in oktober 2007 : het Rijk

Activiteit	Klasse van tewerkstelling		Totaal
	500 - 999	1000 en meer	
33.14 Reparatie van elektrische apparatuur	0	0	0
33.15 Reparatie en onderhoud van schepen	0	0	0
33.16 Reparatie en onderhoud van lucht- en ruimtevaartuigen	0	0	0
33.19 Reparatie van andere apparatuur	0	0	0
33.2 Installatie van industriële machines, toestellen en werktuigen	0	0	0
33.20 Installatie van industriële machines, toestellen en werktuigen	0	0	0
D Productie en distributie van elektriciteit, gas, stoom en gekoelde lucht	0	0	1
35 Productie en distributie van elektriciteit, gas, stoom en gekoelde lucht	0	0	1
35.1 Opwekking, transmissie en distributie van elektriciteit	0	0	0
35.11 Productie van elektriciteit	0	0	0
35.13 Distributie van elektriciteit	0	0	0
35.14 Handel in elektriciteit	0	0	0
35.2 Productie en distributie van gas	0	0	0
35.21 Productie van gas	0	0	0
35.3 Productie en distributie van stoom en gekoelde lucht	0	0	1
35.30 Productie en distributie van stoom en gekoelde lucht	0	0	1
E Distributie van water; afval- en afvalwaterbeheer en sanering	0	0	0
36 Winning, behandeling en distributie van water	0	0	0
36.0 Winning, behandeling en distributie van water	0	0	0
36.00 Winning, behandeling en distributie van water	0	0	0
37 Afvalwaterafvoer	0	0	0
37.0 Afvalwaterafvoer	0	0	0
37.00 Afvalwaterafvoer	0	0	0
38 Inzameling, verwerking en verwijdering van afval; terugwinning	0	0	0
38.1 Inzameling van afval	0	0	0
38.11 Inzameling van ongevaarlijk afval	0	0	0
38.12 Inzameling van gevaarlijk afval	0	0	0
38.2 Verwerking en verwijdering van afval	0	0	0
38.21 Verwerking en verwijdering van ongevaarlijk afval	0	0	0
38.22 Behandeling en verwijdering van gevaarlijk afval	0	0	0
38.3 Terugwinning	0	0	0
38.31 Sloop van wrakken	0	0	0
38.32 Terugwinning van gesorteerd materiaal	0	0	0

Faillissementsstatistiek in 2007

Faillissementsstatistiek, verdeling naar activiteit, klasse van tewerkstelling en per Gewest

Aantal ingeleide faillissementsdossiers in oktober 2007 : het Rijk

Activiteit	Klasse van tewerkstelling						
	0 - 4	5 - 9	10 - 19	20 - 49	50 - 99	100 - 199	200 - 499
F Bouwnijverheid	105	9	0	2	1	0	0
41 Bouw van gebouwen	36	0	0	2	1	0	0
41.1 Ontwikkeling van bouwprojecten	10	0	0	0	0	0	0
41.10 Ontwikkeling van bouwprojecten	10	0	0	0	0	0	0
41.2 Burgerlijke en utiliteitsbouw	26	0	0	2	1	0	0
41.20 Burgerlijke en utiliteitsbouw	26	0	0	2	1	0	0
42 Weg- en waterbouw	6	0	0	0	0	0	0
42.1 Bouw van wegen en spoorwegen	1	0	0	0	0	0	0
42.11 Bouw van autowegen en andere wegen	1	0	0	0	0	0	0
42.12 Bouw van boven- en ondergrondse spoorwegen	0	0	0	0	0	0	0
42.13 Bouw van bruggen en tunnels	0	0	0	0	0	0	0
42.2 Bouw van civieltechnische werken ten behoeve van nutsbedrijven	5	0	0	0	0	0	0
42.21 Bouw van civieltechnische werken voor vloeistoffen	4	0	0	0	0	0	0
42.22 Bouw van civieltechnische werken voor elektriciteit en telecommunicatie	1	0	0	0	0	0	0
42.9 Bouw van andere civieltechnische werken	0	0	0	0	0	0	0
42.91 Waterbouw	0	0	0	0	0	0	0
42.99 Bouw van andere civieltechnische werken, n.e.g.	0	0	0	0	0	0	0
43 Gespecialiseerde bouwwerkzaamheden	63	9	0	0	0	0	0
43.1 Slopen en bouwrijp maken van terreinen	3	1	0	0	0	0	0
43.11 Slopen	2	1	0	0	0	0	0
43.12 Bouwrijp maken van terreinen	1	0	0	0	0	0	0
43.13 Proefboren en boren	0	0	0	0	0	0	0
43.2 Elektrische installatie, loodgieterswerk en overige bouwinstallatie	14	2	0	0	0	0	0
43.21 Elektrische installatie	10	1	0	0	0	0	0
43.22 Loodgieterswerk, installatie van verwarming en klimaatregeling	0	1	0	0	0	0	0
43.29 Overige bouwinstallatie	4	0	0	0	0	0	0
43.3 Afwerking van gebouwen	22	4	0	0	0	0	0
43.31 Stukadoorswerk	4	1	0	0	0	0	0
43.32 Schrijnwerk	12	0	0	0	0	0	0
43.33 Vloerafwerking en behangen	2	1	0	0	0	0	0
43.34 Schilderen en glaszetten	4	2	0	0	0	0	0
43.39 Overige werkzaamheden in verband met de afwerking van gebouwen	0	0	0	0	0	0	0
43.9 Overige gespecialiseerde bouwactiviteiten	24	2	0	0	0	0	0
43.91 Dakwerkzaamheden	4	1	0	0	0	0	0
43.99 Overige gespecialiseerde bouwactiviteiten, n.e.g.	20	1	0	0	0	0	0

Faillissementsstatistiek, verdeling naar activiteit, klasse van tewerkstelling en per Gewest

Aantal ingeleide faillissementsdossiers in oktober 2007 : het Rijk

Activiteit	Klasse van tewerkstelling		Totaal
	500 - 999	1000 en meer	
F Bouwnijverheid	0	0	117
41 Bouw van gebouwen	0	0	39
41.1 Ontwikkeling van bouwprojecten	0	0	10
41.10 Ontwikkeling van bouwprojecten	0	0	10
41.2 Burgerlijke en utiliteitsbouw	0	0	29
41.20 Burgerlijke en utiliteitsbouw	0	0	29
42 Weg- en waterbouw	0	0	6
42.1 Bouw van wegen en spoorwegen	0	0	1
42.11 Bouw van autowegen en andere wegen	0	0	1
42.12 Bouw van boven- en ondergrondse spoorwegen	0	0	0
42.13 Bouw van bruggen en tunnels	0	0	0
42.2 Bouw van civieltechnische werken ten behoeve van nutsbedrijven	0	0	5
42.21 Bouw van civieltechnische werken voor vloeistoffen	0	0	4
42.22 Bouw van civieltechnische werken voor elektriciteit en telecommunicatie	0	0	1
42.9 Bouw van andere civieltechnische werken	0	0	0
42.91 Waterbouw	0	0	0
42.99 Bouw van andere civieltechnische werken, n.e.g.	0	0	0
43 Gespecialiseerde bouwwerkzaamheden	0	0	72
43.1 Slopen en bouwrijp maken van terreinen	0	0	4
43.11 Slopen	0	0	3
43.12 Bouwrijp maken van terreinen	0	0	1
43.13 Proefboren en boren	0	0	0
43.2 Elektrische installatie, loodgieterswerk en overige bouwinstallatie	0	0	16
43.21 Elektrische installatie	0	0	11
43.22 Loodgieterswerk, installatie van verwarming en klimaatregeling	0	0	1
43.29 Overige bouwinstallatie	0	0	4
43.3 Afwerking van gebouwen	0	0	26
43.31 Stukadoorswerk	0	0	5
43.32 Schrijnwerk	0	0	12
43.33 Vloerafwerking en behangen	0	0	3
43.34 Schilderen en glaszetten	0	0	6
43.39 Overige werkzaamheden in verband met de afwerking van gebouwen	0	0	0
43.9 Overige gespecialiseerde bouwactiviteiten	0	0	26
43.91 Dakwerkzaamheden	0	0	5
43.99 Overige gespecialiseerde bouwactiviteiten, n.e.g.	0	0	21

Faillissementsstatistiek in 2007

Faillissementsstatistiek, verdeling naar activiteit, klasse van tewerkstelling en per Gewest

Aantal ingeleide faillissementsdossiers in oktober 2007 : het Rijk

Activiteit	Klasse van tewerkstelling						
	0 - 4	5 - 9	10 - 19	20 - 49	50 - 99	100 - 199	200 - 499
G Groot- en detailhandel; reparatie van auto's en motorfietsen	213	8	7	0	0	0	0
45 Groot- en detailhandel in en reparatie van auto's en motorfietsen	36	0	0	0	0	0	0
45.1 Handel in auto's	18	0	0	0	0	0	0
45.11 Handel in personenauto's en andere lichte auto's	18	0	0	0	0	0	0
45.19 Handel in andere auto's	0	0	0	0	0	0	0
45.2 Onderhoud en reparatie van auto's	9	0	0	0	0	0	0
45.20 Onderhoud en reparatie van auto's	9	0	0	0	0	0	0
45.3 Handel in delen en toebehoren van auto's	7	0	0	0	0	0	0
45.31 Groothandel in delen en toebehoren van auto's	0	0	0	0	0	0	0
45.32 Detailhandel in delen en toebehoren van auto's	7	0	0	0	0	0	0
45.4 Handel in en onderhoud en reparatie van motorfietsen en delen en toebehoren van motorfietsen	2	0	0	0	0	0	0
45.40 Handel in en onderhoud en reparatie van motorfietsen en delen en toebehoren van motorfietsen	2	0	0	0	0	0	0
46 Groothandel, met uitzondering van de handel in auto's en motorfietsen	73	3	3	0	0	0	0
46.1 Handelsbemiddeling	16	0	0	0	0	0	0
46.11 Handelsbemiddeling in landbouwproducten, levende dieren en textielgrondstoffen en halffabrikaten	0	0	0	0	0	0	0
46.12 Handelsbemiddeling in brandstoffen, ertsen, metalen en chemische producten	2	0	0	0	0	0	0
46.13 Handelsbemiddeling in hout en bouwmaterialen	0	0	0	0	0	0	0
46.14 Handelsbemiddeling in machines, apparaten en werktuigen voor de industrie en in schepen en luchtvaartuigen	1	0	0	0	0	0	0
46.15 Handelsbemiddeling in meubelen, huishoudelijke artikelen en ijzerwaren	1	0	0	0	0	0	0
46.16 Handelsbemiddeling in textiel, kleding, bont, schoeisel en lederwaren	0	0	0	0	0	0	0
46.17 Handelsbemiddeling in voedings- en genotmiddelen	1	0	0	0	0	0	0
46.18 Handelsbemiddeling gespecialiseerd in andere goederen	4	0	0	0	0	0	0
46.19 Handelsbemiddeling in goederen, algemeen assortiment	7	0	0	0	0	0	0
46.2 Groothandel in landbouwproducten en levende dieren	2	0	0	0	0	0	0
46.21 Groothandel in granen, ruwe tabak, zaden en diervoeders	1	0	0	0	0	0	0
46.22 Groothandel in bloemen en planten	1	0	0	0	0	0	0

Faillissementsstatistiek, verdeling naar activiteit, klasse van tewerkstelling en per Gewest**Aantal ingeleide faillissementsdossiers in oktober 2007 : het Rijk**

	Activiteit	Klasse van tewerkstelling		Totaal
		500 - 999	1000 en meer	
G	Groot- en detailhandel; reparatie van auto's en motorfietsen	0	0	228
45	Groot- en detailhandel in en reparatie van auto's en motorfietsen	0	0	36
45.1	Handel in auto's	0	0	18
45.11	Handel in personenauto's en andere lichte auto's	0	0	18
45.19	Handel in andere auto's	0	0	0
45.2	Onderhoud en reparatie van auto's	0	0	9
45.20	Onderhoud en reparatie van auto's	0	0	9
45.3	Handel in delen en toebehoren van auto's	0	0	7
45.31	Groothandel in delen en toebehoren van auto's	0	0	0
45.32	Detailhandel in delen en toebehoren van auto's	0	0	7
45.4	Handel in en onderhoud en reparatie van motorfietsen en delen en toebehoren van motorfietsen	0	0	2
45.40	Handel in en onderhoud en reparatie van motorfietsen en delen en toebehoren van motorfietsen	0	0	2
46	Groothandel, met uitzondering van de handel in auto's en motorfietsen	0	0	79
46.1	Handelsbemiddeling	0	0	16
46.11	Handelsbemiddeling in landbouwproducten, levende dieren en textielgrondstoffen en halffabrikaten	0	0	0
46.12	Handelsbemiddeling in brandstoffen, ertsen, metalen en chemische producten	0	0	2
46.13	Handelsbemiddeling in hout en bouwmaterialen	0	0	0
46.14	Handelsbemiddeling in machines, apparaten en werktuigen voor de industrie en in schepen en luchtvaartuigen	0	0	1
46.15	Handelsbemiddeling in meubelen, huishoudelijke artikelen en ijzerwaren	0	0	1
46.16	Handelsbemiddeling in textiel, kleding, bont, schoeisel en lederwaren	0	0	0
46.17	Handelsbemiddeling in voedings- en genotmiddelen	0	0	1
46.18	Handelsbemiddeling gespecialiseerd in andere goederen	0	0	4
46.19	Handelsbemiddeling in goederen, algemeen assortiment	0	0	7
46.2	Groothandel in landbouwproducten en levende dieren	0	0	2
46.21	Groothandel in granen, ruwe tabak, zaden en diervoeders	0	0	1
46.22	Groothandel in bloemen en planten	0	0	1

Faillissementsstatistiek in 2007

Faillissementsstatistiek, verdeling naar activiteit, klasse van tewerkstelling en per Gewest

Aantal ingeleide faillissementsdossiers in oktober 2007 : het Rijk

Activiteit	Klasse van tewerkstelling						
	0 - 4	5 - 9	10 - 19	20 - 49	50 - 99	100 - 199	200 - 499
46.23 Groothandel in levende dieren	0	0	0	0	0	0	0
46.24 Groothandel in huiden, vellen en leer	0	0	0	0	0	0	0
46.3 Groothandel in voedings- en genotmiddelen	10	0	0	0	0	0	0
46.31 Groothandel in groenten en fruit	2	0	0	0	0	0	0
46.32 Groothandel in vlees en vleesproducten	1	0	0	0	0	0	0
46.33 Groothandel in zuivelproducten, eieren en spijsoïën en -vetten	0	0	0	0	0	0	0
46.34 Groothandel in dranken	1	0	0	0	0	0	0
46.35 Groothandel in tabaksproducten	0	0	0	0	0	0	0
46.36 Groothandel in suiker, chocolade en suikerwerk	1	0	0	0	0	0	0
46.37 Groothandel in koffie, thee, cacao en specerijen	0	0	0	0	0	0	0
46.38 Groothandel in andere voedingsmiddelen, met inbegrip van vis en schaal- en weekdieren	1	0	0	0	0	0	0
46.39 Niet-gespecialiseerde groothandel in voedings- en genotmiddelen	4	0	0	0	0	0	0
46.4 Groothandel in consumentenartikelen	21	0	1	0	0	0	0
46.41 Groothandel in textiel	6	0	0	0	0	0	0
46.42 Groothandel in kleding en schoeisel	4	0	0	0	0	0	0
46.43 Groothandel in elektrische huishoudelijke apparaten	4	0	0	0	0	0	0
46.44 Groothandel in porselein, glaswerk en reinigingsmiddelen	2	0	0	0	0	0	0
46.45 Groothandel in parfumerieën en cosmetica	0	0	1	0	0	0	0
46.46 Groothandel in farmaceutische producten	1	0	0	0	0	0	0
46.47 Groothandel in meubelen, vloerbedekking en verlichtingsbenodigdheden	2	0	0	0	0	0	0
46.48 Groothandel in uurwerken en sieraden	0	0	0	0	0	0	0
46.49 Groothandel in andere consumentenartikelen	2	0	0	0	0	0	0
46.5 Groothandel in informatie- en communicatieapparatuur	4	2	0	0	0	0	0
46.51 Groothandel in computers, randapparatuur en software	2	2	0	0	0	0	0
46.52 Groothandel in elektronische en telecommunicatieapparatuur en delen daarvan	2	0	0	0	0	0	0
46.6 Groothandel in andere machines en werktuigen en toebehoren	13	1	1	0	0	0	0
46.61 Groothandel in machines, werktuigen en toebehoren voor de landbouw	3	0	0	0	0	0	0
46.62 Groothandel in gereedschapswerktuigen	3	0	0	0	0	0	0

Faillissementsstatistiek, verdeling naar activiteit, klasse van tewerkstelling en per Gewest**Aantal ingeleide faillissementsdossiers in oktober 2007 : het Rijk**

Activiteit	Klasse van tewerkstelling		Totaal
	500 - 999	1000 en meer	
46.23 Groothandel in levende dieren	0	0	0
46.24 Groothandel in huiden, vellen en leer	0	0	0
46.3 Groothandel in voedings- en genotmiddelen	0	0	10
46.31 Groothandel in groenten en fruit	0	0	2
46.32 Groothandel in vlees en vleesproducten	0	0	1
46.33 Groothandel in zuivelproducten, eieren en spijsoliën en -vetten	0	0	0
46.34 Groothandel in dranken	0	0	1
46.35 Groothandel in tabaksproducten	0	0	0
46.36 Groothandel in suiker, chocolade en suikerwerk	0	0	1
46.37 Groothandel in koffie, thee, cacao en specerijen	0	0	0
46.38 Groothandel in andere voedingsmiddelen, met inbegrip van vis en schaal- en weekdieren	0	0	1
46.39 Niet-gespecialiseerde groothandel in voedings- en genotmiddelen	0	0	4
46.4 Groothandel in consumentenartikelen	0	0	22
46.41 Groothandel in textiel	0	0	6
46.42 Groothandel in kleding en schoeisel	0	0	4
46.43 Groothandel in elektrische huishoudelijke apparaten	0	0	4
46.44 Groothandel in porselein, glaswerk en reinigingsmiddelen	0	0	2
46.45 Groothandel in parfumerieën en cosmetica	0	0	1
46.46 Groothandel in farmaceutische producten	0	0	1
46.47 Groothandel in meubelen, vloerbedekking en verlichtingsbenodigdheden	0	0	2
46.48 Groothandel in uurwerken en sieraden	0	0	0
46.49 Groothandel in andere consumentenartikelen	0	0	2
46.5 Groothandel in informatie- en communicatieapparatuur	0	0	6
46.51 Groothandel in computers, randapparatuur en software	0	0	4
46.52 Groothandel in elektronische en telecommunicatieapparatuur en delen daarvan	0	0	2
46.6 Groothandel in andere machines en werktuigen en toebehoren	0	0	15
46.61 Groothandel in machines, werktuigen en toebehoren voor de landbouw	0	0	3
46.62 Groothandel in gereedschapswerktuigen	0	0	3

Faillissementsstatistiek in 2007

Faillissementsstatistiek, verdeling naar activiteit, klasse van tewerkstelling en per Gewest

Aantal ingeleide faillissementsdossiers in oktober 2007 : het Rijk

Activiteit	Klasse van tewerkstelling						
	0 - 4	5 - 9	10 - 19	20 - 49	50 - 99	100 - 199	200 - 499
46.63 Groothandel in machines voor de mijnbouw, de bouwnijverheid en de weg- en waterbouw	0	0	0	0	0	0	0
46.64 Groothandel in machines voor de textielindustrie en in naai- en breimachines	0	0	0	0	0	0	0
46.65 Groothandel in kantoormeubelen	0	1	0	0	0	0	0
46.66 Groothandel in andere kantoomachines en kantoorbenodigdheden	0	0	0	0	0	0	0
46.69 Groothandel in andere machines en werktuigen	7	0	1	0	0	0	0
46.7 Overige gespecialiseerde groothandel	5	0	1	0	0	0	0
46.71 Groothandel in vaste, vloeibare en gasvormige brandstoffen en aanverwante producten	1	0	0	0	0	0	0
46.72 Groothandel in metalen en metaalertsen	0	0	0	0	0	0	0
46.73 Groothandel in hout, bouwmaterialen en sanitair	3	0	1	0	0	0	0
46.74 Groothandel in ijzerwaren en in installatiemateriaal voor loodgieterswerk en verwarming	0	0	0	0	0	0	0
46.75 Groothandel in chemische producten	1	0	0	0	0	0	0
46.76 Groothandel in andere intermediaire producten	0	0	0	0	0	0	0
46.77 Groothandel in afval en schroot	0	0	0	0	0	0	0
46.9 Niet-gespecialiseerde groothandel	2	0	0	0	0	0	0
46.90 Niet-gespecialiseerde groothandel	2	0	0	0	0	0	0
47 Detailhandel, met uitzondering van de handel in auto's en motorfietsen	104	5	4	0	0	0	0
47.1 Detailhandel in niet-gespecialiseerde winkels	16	0	3	0	0	0	0
47.11 Detailhandel in niet-gespecialiseerde winkels waarbij voedings- en genotmiddelen overheersen	14	0	3	0	0	0	0
47.19 Overige detailhandel in niet-gespecialiseerde winkels	2	0	0	0	0	0	0
47.2 Detailhandel in voedings- en genotmiddelen in gespecialiseerde winkels	22	1	0	0	0	0	0
47.21 Detailhandel in groenten en fruit in gespecialiseerde winkels	2	0	0	0	0	0	0
47.22 Detailhandel in vlees en vleesproducten in gespecialiseerde winkels	5	0	0	0	0	0	0
47.23 Detailhandel in vis en schaal- en weekdieren in gespecialiseerde winkels	1	0	0	0	0	0	0
47.24 Detailhandel in brood, banketbakkerswerk en suikerwerk in gespecialiseerde winkels	8	0	0	0	0	0	0
47.25 Detailhandel in dranken in gespecialiseerde winkels	2	1	0	0	0	0	0
47.26 Detailhandel in tabaksproducten in gespecialiseerde winkels	2	0	0	0	0	0	0
47.29 Overige detailhandel in voedingsmiddelen in gespecialiseerde winkels	2	0	0	0	0	0	0
47.3 Detailhandel in motorbrandstoffen in gespecialiseerde winkels	2	1	0	0	0	0	0
47.30 Detailhandel in motorbrandstoffen in gespecialiseerde winkels	2	1	0	0	0	0	0

Faillissementsstatistiek, verdeling naar activiteit, klasse van tewerkstelling en per Gewest**Aantal ingeleide faillissementsdossiers in oktober 2007 : het Rijk**

	Activiteit	Klasse van tewerkstelling		Totaal
		500 - 999	1000 en meer	
46.63	Groothandel in machines voor de mijnbouw, de bouwnijverheid en de weg- en waterbouw	0	0	0
46.64	Groothandel in machines voor de textielindustrie en in naai- en breimachines	0	0	0
46.65	Groothandel in kantoormeubelen	0	0	1
46.66	Groothandel in andere kantoor machines en kantoorbenodigdheden	0	0	0
46.69	Groothandel in andere machines en werktuigen	0	0	8
46.7	Overige gespecialiseerde groothandel	0	0	6
46.71	Groothandel in vaste, vloeibare en gasvormige brandstoffen en aanverwante producten	0	0	1
46.72	Groothandel in metalen en metaalertsen	0	0	0
46.73	Groothandel in hout, bouwmaterialen en sanitair	0	0	4
46.74	Groothandel in ijzerwaren en in installatiemateriaal voor loodgieterswerk en verwarming	0	0	0
46.75	Groothandel in chemische producten	0	0	1
46.76	Groothandel in andere intermediaire producten	0	0	0
46.77	Groothandel in afval en schroot	0	0	0
46.9	Niet-gespecialiseerde groothandel	0	0	2
46.90	Niet-gespecialiseerde groothandel	0	0	2
47	Detailhandel, met uitzondering van de handel in auto's en motorfietsen	0	0	113
47.1	Detailhandel in niet-gespecialiseerde winkels	0	0	19
47.11	Detailhandel in niet-gespecialiseerde winkels waarbij voedings- en genotmiddelen overheersen	0	0	17
47.19	Overige detailhandel in niet-gespecialiseerde winkels	0	0	2
47.2	Detailhandel in voedings- en genotmiddelen in gespecialiseerde winkels	0	0	23
47.21	Detailhandel in groenten en fruit in gespecialiseerde winkels	0	0	2
47.22	Detailhandel in vlees en vleesproducten in gespecialiseerde winkels	0	0	5
47.23	Detailhandel in vis en schaal- en weekdieren in gespecialiseerde winkels	0	0	1
47.24	Detailhandel in brood, banketbakkerswerk en suikerwerk in gespecialiseerde winkels	0	0	8
47.25	Detailhandel in dranken in gespecialiseerde winkels	0	0	3
47.26	Detailhandel in tabaksproducten in gespecialiseerde winkels	0	0	2
47.29	Overige detailhandel in voedingsmiddelen in gespecialiseerde winkels	0	0	2
47.3	Detailhandel in motorbrandstoffen in gespecialiseerde winkels	0	0	3
47.30	Detailhandel in motorbrandstoffen in gespecialiseerde winkels	0	0	3

Faillissementsstatistiek in 2007

Faillissementsstatistiek, verdeling naar activiteit, klasse van tewerkstelling en per Gewest

Aantal ingeleide faillissementsdossiers in oktober 2007 : het Rijk

Activiteit	Klasse van tewerkstelling						
	0 - 4	5 - 9	10 - 19	20 - 49	50 - 99	100 - 199	200 - 499
47.4 Detailhandel in ICT-apparatuur in gespecialiseerde winkels	8	0	0	0	0	0	0
47.41 Detailhandel in computers, randapparatuur en software in gespecialiseerde winkels	7	0	0	0	0	0	0
47.42 Detailhandel in telecommunicatieapparatuur in gespecialiseerde winkels	1	0	0	0	0	0	0
47.43 Detailhandel in audio- en videoapparatuur in gespecialiseerde winkels	1	0	0	0	0	0	0
47.5 Detailhandel in andere consumentenartikelen in gespecialiseerde winkels	13	0	0	0	0	0	0
47.51 Detailhandel in textiel in gespecialiseerde winkels	1	0	0	0	0	0	0
47.52 Detailhandel in ijzerwaren, verf en glas in gespecialiseerde winkels	3	0	0	0	0	0	0
47.53 Detailhandel in tapijten en andere vloerbedekking en wandbekleding in gespecialiseerde winkels	0	0	0	0	0	0	0
47.54 Detailhandel in elektrische huishoudapparaten in gespecialiseerde winkels	3	0	0	0	0	0	0
47.59 Detailhandel in meubelen, verlichtingsbenodigdheden en andere huishoudelijke artikelen in gespecialiseerde winkels	6	0	0	0	0	0	0
47.6 Detailhandel in cultuur- en recreatieartikelen in gespecialiseerde winkels	5	0	0	0	0	0	0
47.61 Detailhandel in boeken in gespecialiseerde winkels	2	0	0	0	0	0	0
47.62 Detailhandel in kranten en kantoorbehoefte in gespecialiseerde winkels	2	0	0	0	0	0	0
47.63 Detailhandel in audio- en video-opnamen in gespecialiseerde winkels	0	0	0	0	0	0	0
47.64 Detailhandel in sportartikelen in gespecialiseerde winkels	1	0	0	0	0	0	0
47.65 Detailhandel in spellen en speelgoed in gespecialiseerde winkels	0	0	0	0	0	0	0
47.7 Detailhandel in andere artikelen in gespecialiseerde winkels	34	2	1	0	0	0	0
47.71 Detailhandel in kleding in gespecialiseerde winkels	17	2	0	0	0	0	0
47.72 Detailhandel in schoeisel en lederwaren in gespecialiseerde winkels	1	0	0	0	0	0	0
47.73 Apothekers in gespecialiseerde winkels	0	0	0	0	0	0	0
47.74 Detailhandel in medische en orthopedische artikelen in gespecialiseerde winkels	1	0	0	0	0	0	0
47.75 Detailhandel in cosmetica en toiletartikelen in gespecialiseerde winkels	2	0	0	0	0	0	0
47.76 Detailhandel in bloemen, planten, zaden, kunstmeststoffen, huisdieren en voer voor huisdieren in gespecialiseerde winkels	0	0	0	0	0	0	0

Faillissementsstatistiek, verdeling naar activiteit, klasse van tewerkstelling en per Gewest**Aantal ingeleide faillissementsdossiers in oktober 2007 : het Rijk**

	Activiteit	Klasse van tewerkstelling		Totaal
		500 - 999	1000 en meer	
47.4	Detailhandel in ICT-apparatuur in gespecialiseerde winkels	0	0	8
47.41	Detailhandel in computers, randapparatuur en software in gespecialiseerde winkels	0	0	7
47.42	Detailhandel in telecommunicatieapparatuur in gespecialiseerde winkels	0	0	1
47.43	Detailhandel in audio- en videoapparatuur in gespecialiseerde winkels	0	0	1
47.5	Detailhandel in andere consumentenartikelen in gespecialiseerde winkels	0	0	13
47.51	Detailhandel in textiel in gespecialiseerde winkels	0	0	1
47.52	Detailhandel in ijzerwaren, verf en glas in gespecialiseerde winkels	0	0	3
47.53	Detailhandel in tapijten en andere vloerbedekking en wandbekleding in gespecialiseerde winkels	0	0	0
47.54	Detailhandel in elektrische huishoudapparaten in gespecialiseerde winkels	0	0	3
47.59	Detailhandel in meubelen, verlichtingsbenodigdheden en andere huishoudelijke artikelen in gespecialiseerde winkels	0	0	6
47.6	Detailhandel in cultuur- en recreatieartikelen in gespecialiseerde winkels	0	0	5
47.61	Detailhandel in boeken in gespecialiseerde winkels	0	0	2
47.62	Detailhandel in kranten en kantoorbehoefden in gespecialiseerde winkels	0	0	2
47.63	Detailhandel in audio- en video-opnamen in gespecialiseerde winkels	0	0	0
47.64	Detailhandel in sportartikelen in gespecialiseerde winkels	0	0	1
47.65	Detailhandel in spellen en speelgoed in gespecialiseerde winkels	0	0	0
47.7	Detailhandel in andere artikelen in gespecialiseerde winkels	0	0	37
47.71	Detailhandel in kleding in gespecialiseerde winkels	0	0	19
47.72	Detailhandel in schoeisel en lederwaren in gespecialiseerde winkels	0	0	1
47.73	Apothekers in gespecialiseerde winkels	0	0	0
47.74	Detailhandel in medische en orthopedische artikelen in gespecialiseerde winkels	0	0	1
47.75	Detailhandel in cosmetica en toiletartikelen in gespecialiseerde winkels	0	0	2
47.76	Detailhandel in bloemen, planten, zaden, kunstmeststoffen, huisdieren en voer voor huisdieren in gespecialiseerde wi	0	0	0

Faillissementsstatistiek in 2007

Faillissementsstatistiek, verdeling naar activiteit, klasse van tewerkstelling en per Gewest

Aantal ingeleide faillissementsdossiers in oktober 2007 : het Rijk

Activiteit	Klasse van tewerkstelling						
	0 - 4	5 - 9	10 - 19	20 - 49	50 - 99	100 - 199	200 - 499
47.77 Detailhandel in uurwerken en sieraden in gespecialiseerde winkels	1	0	0	0	0	0	0
47.78 Overige detailhandel in nieuwe artikelen in gespecialiseerde winkels	10	0	1	0	0	0	0
47.79 Detailhandel in tweedehandsgoederen in winkels	2	0	0	0	0	0	0
47.8 Markt- en straathandel	3	0	0	0	0	0	0
47.81 Markt- en straathandel in voedings- en genotmiddelen	1	0	0	0	0	0	0
47.82 Markt- en straathandel in textiel, kleding en schoeisel	2	0	0	0	0	0	0
47.89 Markt- en straathandel in andere artikelen	0	0	0	0	0	0	0
47.9 Detailhandel, niet in winkels en exclusief markt- en straathandel	0	1	0	0	0	0	0
47.91 Detailhandel via postorderbedrijven of via internet	0	0	0	0	0	0	0
47.99 Overige detailhandel, niet in winkels en exclusief markt- en straathandel	0	1	0	0	0	0	0
H Vervoer en opslag	27	4	1	2	0	0	0
49 Vervoer te land en vervoer via pijpleidingen	15	3	1	2	0	0	0
49.2 Goederenvervoer per spoor	0	0	0	0	0	0	0
49.20 Goederenvervoer per spoor	0	0	0	0	0	0	0
49.3 Overig personenvervoer te land	2	1	0	0	0	0	0
49.31 Personenvervoer te land binnen steden of voorsteden	0	0	0	0	0	0	0
49.32 Exploitatie van taxi's	2	0	0	0	0	0	0
49.39 Overig personenvervoer te land, n.e.g.	0	1	0	0	0	0	0
49.4 Goederenvervoer over de weg en verhuisbedrijven	13	2	1	2	0	0	0
49.41 Goederenvervoer over de weg	13	2	1	2	0	0	0
49.42 Verhuisbedrijven	0	0	0	0	0	0	0
49.5 Vervoer via pijpleidingen	0	0	0	0	0	0	0
49.50 Vervoer via pijpleidingen	0	0	0	0	0	0	0
50 Vervoer over water	0	0	0	0	0	0	0
50.1 Zee- en kustvaart, personenvervoer	0	0	0	0	0	0	0
50.10 Zee- en kustvaart, personenvervoer	0	0	0	0	0	0	0
50.2 Zee- en kustvaart, goederenvervoer	0	0	0	0	0	0	0
50.20 Zee- en kustvaart, goederenvervoer	0	0	0	0	0	0	0
50.3 Binnenvaart, personenvervoer	0	0	0	0	0	0	0
50.30 Binnenvaart, personenvervoer	0	0	0	0	0	0	0
50.4 Binnenvaart, goederenvervoer	0	0	0	0	0	0	0
50.40 Binnenvaart, goederenvervoer	0	0	0	0	0	0	0
51 Luchtvaart	0	0	0	0	0	0	0
51.1 Personenvervoer door de lucht	0	0	0	0	0	0	0

Faillissementsstatistiek, verdeling naar activiteit, klasse van tewerkstelling en per Gewest**Aantal ingeleide faillissementsdossiers in oktober 2007 : het Rijk**

	Activiteit	Klasse van tewerkstelling		Totaal
		500 - 999	1000 en meer	
47.77	Detailhandel in uurwerken en sieraden in gespecialiseerde winkels	0	0	1
47.78	Overige detailhandel in nieuwe artikelen in gespecialiseerde winkels	0	0	11
47.79	Detailhandel in tweedehandsgoederen in winkels	0	0	2
47.8	Markt- en straathandel	0	0	3
47.81	Markt- en straathandel in voedings- en genotmiddelen	0	0	1
47.82	Markt- en straathandel in textiel, kleding en schoeisel	0	0	2
47.89	Markt- en straathandel in andere artikelen	0	0	0
47.9	Detailhandel, niet in winkels en exclusief markt- en straathandel	0	0	1
47.91	Detailhandel via postorderbedrijven of via internet	0	0	0
47.99	Overige detailhandel, niet in winkels en exclusief markt- en straathandel	0	0	1
H	Vervoer en opslag	0	0	34
49	Vervoer te land en vervoer via pijpleidingen	0	0	21
49.2	Goederenvervoer per spoor	0	0	0
49.20	Goederenvervoer per spoor	0	0	0
49.3	Overig personenvervoer te land	0	0	3
49.31	Personenvervoer te land binnen steden of voorsteden	0	0	0
49.32	Exploitatie van taxi's	0	0	2
49.39	Overig personenvervoer te land, n.e.g.	0	0	1
49.4	Goederenvervoer over de weg en verhuisbedrijven	0	0	18
49.41	Goederenvervoer over de weg	0	0	18
49.42	Verhuisbedrijven	0	0	0
49.5	Vervoer via pijpleidingen	0	0	0
49.50	Vervoer via pijpleidingen	0	0	0
50	Vervoer over water	0	0	0
50.1	Zee- en kustvaart, personenvervoer	0	0	0
50.10	Zee- en kustvaart, personenvervoer	0	0	0
50.2	Zee- en kustvaart, goederenvervoer	0	0	0
50.20	Zee- en kustvaart, goederenvervoer	0	0	0
50.3	Binnenvaart, personenvervoer	0	0	0
50.30	Binnenvaart, personenvervoer	0	0	0
50.4	Binnenvaart, goederenvervoer	0	0	0
50.40	Binnenvaart, goederenvervoer	0	0	0
51	Luchtvaart	0	0	0
51.1	Personenvervoer door de lucht	0	0	0

Faillissementsstatistiek in 2007

Faillissementsstatistiek, verdeling naar activiteit, klasse van tewerkstelling en per Gewest

Aantal ingeleide faillissementsdossiers in oktober 2007 : het Rijk

Activiteit	Klasse van tewerkstelling						
	0 - 4	5 - 9	10 - 19	20 - 49	50 - 99	100 - 199	200 - 499
51.10 Personenvervoer door de lucht	0	0	0	0	0	0	0
51.2 Goederenvervoer door de lucht; ruimtevaart	0	0	0	0	0	0	0
51.21 Goederenvervoer door de lucht	0	0	0	0	0	0	0
51.22 Ruimtevaart	0	0	0	0	0	0	0
52 Opslag en vervoerondersteunende activiteiten	2	0	0	0	0	0	0
52.1 Opslag	0	0	0	0	0	0	0
52.10 Opslag	0	0	0	0	0	0	0
52.2 Vervoerondersteunende activiteiten	2	0	0	0	0	0	0
52.21 Diensten in verband met vervoer te land	0	0	0	0	0	0	0
52.22 Diensten in verband met vervoer over water	0	0	0	0	0	0	0
52.23 Diensten in verband met de luchtvaart	0	0	0	0	0	0	0
52.24 Vrachtbehandeling	2	0	0	0	0	0	0
52.29 Overige vervoerondersteunende activiteiten	0	0	0	0	0	0	0
53 Posterijen en koeriers	10	1	0	0	0	0	0
53.1 Postdiensten in het kader van de universeledienstverplichting	0	0	0	0	0	0	0
53.10 Postdiensten in het kader van de universeledienstverplichting	0	0	0	0	0	0	0
53.2 Overige posterijen en koeriers	10	1	0	0	0	0	0
53.20 Overige posterijen en koeriers	10	1	0	0	0	0	0
I Verschaffen van accommodatie en maaltijden	155	12	3	0	0	0	0
55 Verschaffen van accommodatie	4	1	0	0	0	0	0
55.1 Hotels en dergelijke accommodatie	4	1	0	0	0	0	0
55.10 Hotels en dergelijke accommodatie	4	1	0	0	0	0	0
55.2 Vakantieverblijven en andere accommodatie voor kort verblijf	0	0	0	0	0	0	0
55.20 Vakantieverblijven en andere accommodatie voor kort verblijf	0	0	0	0	0	0	0
55.3 Kampeer- en caravanterreinen	0	0	0	0	0	0	0
55.30 Kampeer- en caravanterreinen	0	0	0	0	0	0	0
55.9 Overige accommodatie	0	0	0	0	0	0	0
55.90 Overige accommodatie	0	0	0	0	0	0	0
56 Eet- en drinkgelegenheden	151	11	3	0	0	0	0
56.1 Restaurants en mobiele eetgelegenheden	80	8	3	0	0	0	0
56.10 Restaurants en mobiele eetgelegenheden	80	8	3	0	0	0	0
56.2 Catering en overige eetgelegenheden	3	0	0	0	0	0	0
56.21 Catering	3	0	0	0	0	0	0
56.29 Overige eetgelegenheden	0	0	0	0	0	0	0
56.3 Drinkgelegenheden	68	3	0	0	0	0	0
56.30 Drinkgelegenheden	68	3	0	0	0	0	0

Faillissementsstatistiek, verdeling naar activiteit, klasse van tewerkstelling en per Gewest**Aantal ingeleide faillissementsdossiers in oktober 2007 : het Rijk**

Activiteit	Klasse van tewerkstelling		Totaal
	500 - 999	1000 en meer	
51.10 Personenvervoer door de lucht	0	0	0
51.2 Goederenvervoer door de lucht; ruimtevaart	0	0	0
51.21 Goederenvervoer door de lucht	0	0	0
51.22 Ruimtevaart	0	0	0
52 Opslag en vervoerondersteunende activiteiten	0	0	2
52.1 Opslag	0	0	0
52.10 Opslag	0	0	0
52.2 Vervoerondersteunende activiteiten	0	0	2
52.21 Diensten in verband met vervoer te land	0	0	0
52.22 Diensten in verband met vervoer over water	0	0	0
52.23 Diensten in verband met de luchtvaart	0	0	0
52.24 Vrachtbehandeling	0	0	2
52.29 Overige vervoerondersteunende activiteiten	0	0	0
53 Posterijen en koeriers	0	0	11
53.1 Postdiensten in het kader van de universeledienstverplichting	0	0	0
53.10 Postdiensten in het kader van de universeledienstverplichting	0	0	0
53.2 Overige posterijen en koeriers	0	0	11
53.20 Overige posterijen en koeriers	0	0	11
I Verschaffen van accommodatie en maaltijden	0	0	170
55 Verschaffen van accommodatie	0	0	5
55.1 Hotels en dergelijke accommodatie	0	0	5
55.10 Hotels en dergelijke accommodatie	0	0	5
55.2 Vakantieverblijven en andere accommodatie voor kort verblijf	0	0	0
55.20 Vakantieverblijven en andere accommodatie voor kort verblijf	0	0	0
55.3 Kampeer- en caravanterreinen	0	0	0
55.30 Kampeer- en caravanterreinen	0	0	0
55.9 Overige accommodatie	0	0	0
55.90 Overige accommodatie	0	0	0
56 Eet- en drinkgelegenheden	0	0	165
56.1 Restaurants en mobiele eetgelegenheden	0	0	91
56.10 Restaurants en mobiele eetgelegenheden	0	0	91
56.2 Catering en overige eetgelegenheden	0	0	3
56.21 Catering	0	0	3
56.29 Overige eetgelegenheden	0	0	0
56.3 Drinkgelegenheden	0	0	71
56.30 Drinkgelegenheden	0	0	71

Faillissementsstatistiek in 2007

Faillissementsstatistiek, verdeling naar activiteit, klasse van tewerkstelling en per Gewest

Aantal ingeleide faillissementsdossiers in oktober 2007 : het Rijk

Activiteit		Klasse van tewerkstelling						
		0 - 4	5 - 9	10 - 19	20 - 49	50 - 99	100 - 199	200 - 499
J	Informatie en communicatie	23	1	1	0	0	0	0
58	Uitgeverijen	3	0	0	0	0	0	0
58.1	Uitgeverijen van boeken en tijdschriften; overige uitgeverijen	2	0	0	0	0	0	0
58.11	Uitgeverijen van boeken	2	0	0	0	0	0	0
58.12	Uitgeverijen van adresboeken en mailinglijsten	0	0	0	0	0	0	0
58.13	Uitgeverijen van kranten	0	0	0	0	0	0	0
58.14	Uitgeverijen van tijdschriften	0	0	0	0	0	0	0
58.19	Overige uitgeverijen	0	0	0	0	0	0	0
58.2	Uitgeverijen van software	1	0	0	0	0	0	0
58.29	Overige uitgeverijen van software	1	0	0	0	0	0	0
59	Productie van films en video- en televisieprogramma's, maken van geluidsopnamen en uitgeverijen van muziekopnamen	1	0	0	0	0	0	0
59.1	Activiteiten in verband met films en video- en televisieprogramma's	1	0	0	0	0	0	0
59.11	Productie van films en video- en televisieprogramma's	1	0	0	0	0	0	0
59.12	Activiteiten in verband met films en video- en televisieprogramma's na de productie	0	0	0	0	0	0	0
59.13	Distributie van films en video- en televisieprogramma's	0	0	0	0	0	0	0
59.14	Vertoning van films	0	0	0	0	0	0	0
59.2	Maken van geluidsopnamen en uitgeverijen van muziekopnamen	0	0	0	0	0	0	0
59.20	Maken van geluidsopnamen en uitgeverijen van muziekopnamen	0	0	0	0	0	0	0
60	Uitzending van radio- en televisieprogramma's, abonneetelevisie	0	0	0	0	0	0	0
60.1	Uitzenden van radioprogramma's	0	0	0	0	0	0	0
60.10	Uitzenden van radioprogramma's	0	0	0	0	0	0	0
60.2	Uitzenden van televisieprogramma's, abonneetelevisie	0	0	0	0	0	0	0
60.20	Uitzenden van televisieprogramma's, abonneetelevisie	0	0	0	0	0	0	0
61	Telecommunicatie	6	0	0	0	0	0	0
61.1	Draadgebonden telecommunicatie	0	0	0	0	0	0	0
61.10	Draadgebonden telecommunicatie	0	0	0	0	0	0	0
61.2	Draadloze telecommunicatie	1	0	0	0	0	0	0
61.20	Draadloze telecommunicatie	1	0	0	0	0	0	0
61.3	Telecommunicatie via satelliet	2	0	0	0	0	0	0
61.30	Telecommunicatie via satelliet	2	0	0	0	0	0	0
61.9	Overige telecommunicatie	3	0	0	0	0	0	0
61.90	Overige telecommunicatie	3	0	0	0	0	0	0
62	Computerprogrammering, consultancy en aanverwante activiteiten	12	1	0	0	0	0	0
62.0	Computerprogrammering, consultancy en aanverwante activiteiten	12	1	0	0	0	0	0
62.01	Schrijven van computerprogramma's	3	1	0	0	0	0	0
62.02	Computerconsultancy-activiteiten	5	0	0	0	0	0	0
62.03	Beheer van computerfaciliteiten	0	0	0	0	0	0	0

Faillissementsstatistiek, verdeling naar activiteit, klasse van tewerkstelling en per Gewest

Aantal ingeleide faillissementsdossiers in oktober 2007 : het Rijk

Activiteit	Klasse van tewerkstelling		Totaal
	500 - 999	1000 en meer	
J Informatie en communicatie	0	0	25
58 Uitgeverijen	0	0	3
58.1 Uitgeverijen van boeken en tijdschriften; overige uitgeverijen	0	0	2
58.11 Uitgeverijen van boeken	0	0	2
58.12 Uitgeverijen van adresboeken en mailinglijsten	0	0	0
58.13 Uitgeverijen van kranten	0	0	0
58.14 Uitgeverijen van tijdschriften	0	0	0
58.19 Overige uitgeverijen	0	0	0
58.2 Uitgeverijen van software	0	0	1
58.29 Overige uitgeverijen van software	0	0	1
59 Productie van films en video- en televisieprogramma's, maken van geluidsopnamen en uitgeverijen van muziekopnamen	0	0	1
59.1 Activiteiten in verband met films en video- en televisieprogramma's	0	0	1
59.11 Productie van films en video- en televisieprogramma's	0	0	1
59.12 Activiteiten in verband met films en video- en televisieprogramma's na de productie	0	0	0
59.13 Distributie van films en video- en televisieprogramma's	0	0	0
59.14 Vertoning van films	0	0	0
59.2 Maken van geluidsopnamen en uitgeverijen van muziekopnamen	0	0	0
59.20 Maken van geluidsopnamen en uitgeverijen van muziekopnamen	0	0	0
60 Uitzending van radio- en televisieprogramma's, abonneetelevisie	0	0	0
60.1 Uitzenden van radioprogramma's	0	0	0
60.10 Uitzenden van radioprogramma's	0	0	0
60.2 Uitzenden van televisieprogramma's, abonneetelevisie	0	0	0
60.20 Uitzenden van televisieprogramma's, abonneetelevisie	0	0	0
61 Telecommunicatie	0	0	6
61.1 Draadgebonden telecommunicatie	0	0	0
61.10 Draadgebonden telecommunicatie	0	0	0
61.2 Draadloze telecommunicatie	0	0	1
61.20 Draadloze telecommunicatie	0	0	1
61.3 Telecommunicatie via satelliet	0	0	2
61.30 Telecommunicatie via satelliet	0	0	2
61.9 Overige telecommunicatie	0	0	3
61.90 Overige telecommunicatie	0	0	3
62 Computerprogrammering, consultancy en aanverwante activiteiten	0	0	13
62.0 Computerprogrammering, consultancy en aanverwante activiteiten	0	0	13
62.01 Schrijven van computerprogramma's	0	0	4
62.02 Computerconsultancy-activiteiten	0	0	5
62.03 Beheer van computerfaciliteiten	0	0	0

Faillissementsstatistiek in 2007

Faillissementsstatistiek, verdeling naar activiteit, klasse van tewerkstelling en per Gewest

Aantal ingeleide faillissementsdossiers in oktober 2007 : het Rijk

Activiteit		Klasse van tewerkstelling						
		0 - 4	5 - 9	10 - 19	20 - 49	50 - 99	100 - 199	200 - 499
62.09	Overige diensten op het gebied van informatietechnologie en computer	4	0	0	0	0	0	0
63	Dienstverlenende activiteiten op het gebied van informatie	1	0	1	0	0	0	0
63.1	Gegevensverwerking, webhosting en aanverwante activiteiten; webportalen	1	0	1	0	0	0	0
63.11	Gegevensverwerking, webhosting en aanverwante activiteiten	1	0	1	0	0	0	0
63.12	Webportalen	0	0	0	0	0	0	0
63.9	Overige dienstverlenende activiteiten op het gebied van informatie	0	0	0	0	0	0	0
63.91	Persagentschappen	0	0	0	0	0	0	0
63.99	Overige dienstverlenende activiteiten op het gebied van informatie, n.e.g.	0	0	0	0	0	0	0
K	Financiële activiteiten en verzekeringen	12	0	0	0	0	0	0
64	Financiële dienstverlening, exclusief verzekeringen en pensioenfondsen	5	0	0	0	0	0	0
64.1	Geldscheppende financiële instellingen	0	0	0	0	0	0	0
64.19	Overige geldscheppende financiële instellingen	0	0	0	0	0	0	0
64.2	Holdings	3	0	0	0	0	0	0
64.20	Holdings	3	0	0	0	0	0	0
64.3	Beleggingstrusts en -fondsen en vergelijkbare financiële instellingen	1	0	0	0	0	0	0
64.30	Beleggingstrusts en -fondsen en vergelijkbare financiële instellingen	1	0	0	0	0	0	0
64.9	Overige financiële dienstverlening/exclusief verzekeringen en pensioenfondsen	1	0	0	0	0	0	0
64.91	Financiële lease	0	0	0	0	0	0	0
64.92	Overige kredietverstrekking	0	0	0	0	0	0	0
64.99	Overige financiële dienstverlening/exclusief verzekeringen en pensioenfondsen, n.e.g.	1	0	0	0	0	0	0
65	Verzekeringen en pensioenfondsen, exclusief verplichte sociale verzekeringen	0	0	0	0	0	0	0
65.1	Verzekeringen	0	0	0	0	0	0	0
65.11	Levensverzekeringen	0	0	0	0	0	0	0
65.12	Levensverzekeringen	0	0	0	0	0	0	0
66	Ondersteunende activiteiten voor verzekeringen en pensioenfondsen	7	0	0	0	0	0	0
66.1	Ondersteunende activiteiten in verband met financiële diensten, exclusief verzekeringen en pensioenfondsen	2	0	0	0	0	0	0
66.11	Beheer van financiële markten	0	0	0	0	0	0	0
66.12	Effecten- en goederenhandel	0	0	0	0	0	0	0
66.19	Overige ondersteunende activiteiten in verband met financiële diensten, exclusief verzekeringen en pensioenfondsen	2	0	0	0	0	0	0
66.2	Ondersteunende activiteiten in verband met verzekeringen en pensioenfondsen	4	0	0	0	0	0	0
66.21	Risicoanalisten en schadetakateurs	0	0	0	0	0	0	0
66.22	Verzekeringsagenten en -makelaars	4	0	0	0	0	0	0
66.29	Overige ondersteunende activiteiten in verband met verzekeringen en pensioenfondsen	0	0	0	0	0	0	0

Faillissementsstatistiek, verdeling naar activiteit, klasse van tewerkstelling en per Gewest**Aantal ingeleide faillissementsdossiers in oktober 2007 : het Rijk**

	Activiteit	Klasse van tewerkstelling		Totaal
		500 - 999	1000 en meer	
62.09	Overige diensten op het gebied van informatietechnologie en computer	0	0	4
63	Dienstverlenende activiteiten op het gebied van informatie	0	0	2
63.1	Gegevensverwerking, webhosting en aanverwante activiteiten; webportalen	0	0	2
63.11	Gegevensverwerking, webhosting en aanverwante activiteiten	0	0	2
63.12	Webportalen	0	0	0
63.9	Overige dienstverlenende activiteiten op het gebied van informatie	0	0	0
63.91	Persagentschappen	0	0	0
63.99	Overige dienstverlenende activiteiten op het gebied van informatie, n.e.g.	0	0	0
K	Financiële activiteiten en verzekeringen	0	0	12
64	Financiële dienstverlening, exclusief verzekeringen en pensioenfondsen	0	0	5
64.1	Geldscheppende financiële instellingen	0	0	0
64.19	Overige geldscheppende financiële instellingen	0	0	0
64.2	Holdings	0	0	3
64.20	Holdings	0	0	3
64.3	Beleggingstruists en -fondsen en vergelijkbare financiële instellingen	0	0	1
64.30	Beleggingstruists en -fondsen en vergelijkbare financiële instellingen	0	0	1
64.9	Overige financiële dienstverlening/exclusief verzekeringen en pensioenfondsen	0	0	1
64.91	Financiële lease	0	0	0
64.92	Overige kredietverstrekking	0	0	0
64.99	Overige financiële dienstverlening/exclusief verzekeringen en pensioenfondsen, n.e.g.	0	0	1
65	Verzekeringen en pensioenfondsen, exclusief verplichte sociale verzekeringen	0	0	0
65.1	Verzekeringen	0	0	0
65.11	Levensverzekeringen	0	0	0
65.12	Levensverzekeringen	0	0	0
66	Ondersteunende activiteiten voor verzekeringen en pensioenfondsen	0	0	7
66.1	Ondersteunende activiteiten in verband met financiële diensten, exclusief verzekeringen en pensioenfondsen	0	0	2
66.11	Beheer van financiële markten	0	0	0
66.12	Effecten- en goederenhandel	0	0	0
66.19	Overige ondersteunende activiteiten in verband met financiële diensten, exclusief verzekeringen en pensioenfondsen	0	0	2
66.2	Ondersteunende activiteiten in verband met verzekeringen en pensioenfondsen	0	0	4
66.21	Risicoanalisten en schadetaxateurs	0	0	0
66.22	Verzekeringsagenten en -makelaars	0	0	4
66.29	Overige ondersteunende activiteiten in verband met verzekeringen en pensioenfondsen	0	0	0

Faillissementsstatistiek in 2007

Faillissementsstatistiek, verdeling naar activiteit, klasse van tewerkstelling en per Gewest

Aantal ingeleide faillissementsdossiers in oktober 2007 : het Rijk

Activiteit	Klasse van tewerkstelling						
	0 - 4	5 - 9	10 - 19	20 - 49	50 - 99	100 - 199	200 - 499
66.3 Vermogensbeheer	1	0	0	0	0	0	0
66.30 Vermogensbeheer	1	0	0	0	0	0	0
L Exploitatie van en handel in onroerend goed	37	1	0	0	0	0	0
68 Exploitatie van en handel in onroerend goed	37	1	0	0	0	0	0
68.1 Handel in eigen onroerend goed	4	0	0	0	0	0	0
68.10 Handel in eigen onroerend goed	4	0	0	0	0	0	0
68.2 Verhuur en exploitatie van eigen of geleased onroerend goed	3	0	0	0	0	0	0
68.20 Verhuur en exploitatie van eigen of geleased onroerend goed	3	0	0	0	0	0	0
68.3 Bemiddeling in en beheer van onroerend goed voor een vast bedrag of op contractbasis	30	1	0	0	0	0	0
68.31 Bemiddeling in onroerend goed	12	0	0	0	0	0	0
68.32 Beheer van onroerend goed voor een vast bedrag of op contractbasis	18	1	0	0	0	0	0
M Vrije beroepen en wetenschappelijke en technische activiteiten	50	1	0	0	0	0	0
69 Rechtskundige en boekhoudkundige dienstverlening	8	0	0	0	0	0	0
69.1 Rechtskundige dienstverlening	1	0	0	0	0	0	0
69.10 Rechtskundige dienstverlening	1	0	0	0	0	0	0
69.2 Accountants, boekhouders en belastingconsulenten	7	0	0	0	0	0	0
69.20 Accountants, boekhouders en belastingconsulenten	7	0	0	0	0	0	0
70 Activiteiten van hoofdkantoren; adviesbureaus op het gebied van bedrijfsbeheer	22	0	0	0	0	0	0
70.1 Activiteiten van hoofdkantoren	1	0	0	0	0	0	0
70.10 Activiteiten van hoofdkantoren	1	0	0	0	0	0	0
70.2 Adviesbureaus op het gebied van bedrijfsbeheer	21	0	0	0	0	0	0
70.21 Adviesbureaus op het gebied van public relations en communicatie	0	0	0	0	0	0	0
70.22 Overige adviesbureaus op het gebied van bedrijfsbeheer; adviesbureaus op het gebied van bedrijfsvoering	21	0	0	0	0	0	0
71 Architecten en ingenieurs; technische testen en toetsen	2	0	0	0	0	0	0
71.1 Architecten, ingenieurs en aanverwante technische adviseurs	2	0	0	0	0	0	0
71.11 Architecten	0	0	0	0	0	0	0
71.12 Ingenieurs en aanverwante technische adviseurs	2	0	0	0	0	0	0
71.2 Technische testen en toetsen	0	0	0	0	0	0	0
71.20 Technische testen en toetsen	0	0	0	0	0	0	0
72 Speur- en ontwikkelingswerk op wetenschappelijk gebied	0	0	0	0	0	0	0
72.1 Speur- en ontwikkelingswerk op natuurwetenschappelijk gebied	0	0	0	0	0	0	0
72.11 Speur- en ontwikkelingswerk op biotechnologisch gebied	0	0	0	0	0	0	0
72.19 Overig speur- en ontwikkelingswerk op natuurwetenschappelijk gebied	0	0	0	0	0	0	0
72.2 Speur- en ontwikkelingswerk op het gebied van de maatschappij- en geesteswetenschappen	0	0	0	0	0	0	0
72.20 Speur- en ontwikkelingswerk op het gebied van de maatschappij- en geesteswetenschappen	0	0	0	0	0	0	0

Faillissementsstatistiek, verdeling naar activiteit, klasse van tewerkstelling en per Gewest

Aantal ingeleide faillissementsdossiers in oktober 2007 : het Rijk

Activiteit	Klasse van tewerkstelling		Totaal
	500 - 999	1000 en meer	
66.3 Vermogensbeheer	0	0	1
66.30 Vermogensbeheer	0	0	1
L Exploitatie van en handel in onroerend goed	0	0	38
68 Exploitatie van en handel in onroerend goed	0	0	38
68.1 Handel in eigen onroerend goed	0	0	4
68.10 Handel in eigen onroerend goed	0	0	4
68.2 Verhuur en exploitatie van eigen of geleased onroerend goed	0	0	3
68.20 Verhuur en exploitatie van eigen of geleased onroerend goed	0	0	3
68.3 Bemiddeling in en beheer van onroerend goed voor een vast bedrag of op contractbasis	0	0	31
68.31 Bemiddeling in onroerend goed	0	0	12
68.32 Beheer van onroerend goed voor een vast bedrag of op contractbasis	0	0	19
M Vrije beroepen en wetenschappelijke en technische activiteiten	0	0	51
69 Rechtskundige en boekhoudkundige dienstverlening	0	0	8
69.1 Rechtskundige dienstverlening	0	0	1
69.10 Rechtskundige dienstverlening	0	0	1
69.2 Accountants, boekhouders en belastingconsulenten	0	0	7
69.20 Accountants, boekhouders en belastingconsulenten	0	0	7
70 Activiteiten van hoofdkantoren; adviesbureaus op het gebied van bedrijfsbeheer	0	0	22
70.1 Activiteiten van hoofdkantoren	0	0	1
70.10 Activiteiten van hoofdkantoren	0	0	1
70.2 Adviesbureaus op het gebied van bedrijfsbeheer	0	0	21
70.21 Adviesbureaus op het gebied van public relations en communicatie	0	0	0
70.22 Overige adviesbureaus op het gebied van bedrijfsbeheer; adviesbureaus op het gebied van bedrijfsvoering	0	0	21
71 Architecten en ingenieurs; technische testen en toetsen	0	0	2
71.1 Architecten, ingenieurs en aanverwante technische adviseurs	0	0	2
71.11 Architecten	0	0	0
71.12 Ingenieurs en aanverwante technische adviseurs	0	0	2
71.2 Technische testen en toetsen	0	0	0
71.20 Technische testen en toetsen	0	0	0
72 Speur- en ontwikkelingswerk op wetenschappelijk gebied	0	0	0
72.1 Speur- en ontwikkelingswerk op natuurwetenschappelijk gebied	0	0	0
72.11 Speur- en ontwikkelingswerk op biotechnologisch gebied	0	0	0
72.19 Overig speur- en ontwikkelingswerk op natuurwetenschappelijk gebied	0	0	0
72.2 Speur- en ontwikkelingswerk op het gebied van de maatschappij- en geesteswetenschappen	0	0	0
72.20 Speur- en ontwikkelingswerk op het gebied van de maatschappij- en geesteswetenschappen	0	0	0

Faillissementsstatistiek in 2007

Faillissementsstatistiek, verdeling naar activiteit, klasse van tewerkstelling en per Gewest

Aantal ingeleide faillissementsdossiers in oktober 2007 : het Rijk

Activiteit		Klasse van tewerkstelling						
		0 - 4	5 - 9	10 - 19	20 - 49	50 - 99	100 - 199	200 - 499
73	Reclamewezen en marktonderzoek	12	1	0	0	0	0	0
73.1	Reclamewezen	8	1	0	0	0	0	0
73.11	Reclamebureaus	8	1	0	0	0	0	0
73.12	Mediarepresentatie	0	0	0	0	0	0	0
73.2	Markt- en opinieonderzoekbureaus	4	0	0	0	0	0	0
73.20	Markt- en opinieonderzoekbureaus	4	0	0	0	0	0	0
74	Overige vrije beroepen en overige wetenschappelijke en technische activiteiten	6	0	0	0	0	0	0
74.1	Gespecialiseerde designers	1	0	0	0	0	0	0
74.10	Gespecialiseerde designers	1	0	0	0	0	0	0
74.2	Fotografen	2	0	0	0	0	0	0
74.20	Fotografen	2	0	0	0	0	0	0
74.3	Vertalers en tolken	0	0	0	0	0	0	0
74.30	Vertalers en tolken	0	0	0	0	0	0	0
74.9	Overige vrije beroepen en overige wetenschappelijke en technische activiteiten, n.e.g.	3	0	0	0	0	0	0
74.90	Overige vrije beroepen en overige wetenschappelijke en technische activiteiten, n.e.g.	3	0	0	0	0	0	0
75	Veterinaire diensten	0	0	0	0	0	0	0
75.0	Veterinaire diensten	0	0	0	0	0	0	0
75.00	Veterinaire diensten	0	0	0	0	0	0	0
N	Administratieve en ondersteunende diensten	36	1	3	2	1	0	0
77	Verhuur en lease	11	0	0	0	0	0	0
77.1	Verhuur en lease van auto's	2	0	0	0	0	0	0
77.11	Verhuur en lease van personenauto's en andere lichte auto's	2	0	0	0	0	0	0
77.12	Verhuur en lease van vrachtauto's	0	0	0	0	0	0	0
77.2	Verhuur en lease van consumentenartikelen	6	0	0	0	0	0	0
77.21	Verhuur en lease van sport- en recreatieartikelen	1	0	0	0	0	0	0
77.22	Verhuur van videobanden, dvd's en cd's	5	0	0	0	0	0	0
77.29	Verhuur en lease van andere consumentenartikelen	0	0	0	0	0	0	0
77.3	Verhuur en lease van andere machines en werktuigen en andere materiële goederen	3	0	0	0	0	0	0
77.31	Verhuur en lease van landbouwmachines en -werktuigen	0	0	0	0	0	0	0
77.32	Verhuur en lease van machines en installaties voor de bouwnijverheid en de weg- en waterbouw	1	0	0	0	0	0	0
77.33	Verhuur en lease van kantoormachines, inclusief computers	0	0	0	0	0	0	0
77.34	Verhuur en lease van schepen	0	0	0	0	0	0	0
77.35	Verhuur en lease van luchtvaartuigen	0	0	0	0	0	0	0
77.39	Verhuur en lease van andere machines en werktuigen en andere materiële goederen, n.e.g.	2	0	0	0	0	0	0
78	Arbeidsbemiddeling en personeelswerk	1	0	0	0	0	0	0

Faillissementsstatistiek, verdeling naar activiteit, klasse van tewerkstelling en per Gewest

Aantal ingeleide faillissementsdossiers in oktober 2007 : het Rijk

	Activiteit	Klasse van tewerkstelling		Totaal
		500 - 999	1000 en meer	
73	Reclamewezen en marktonderzoek	0	0	13
73.1	Reclamewezen	0	0	9
73.11	Reclamebureaus	0	0	9
73.12	Mediarepresentatie	0	0	0
73.2	Markt- en opinieonderzoekbureaus	0	0	4
73.20	Markt- en opinieonderzoekbureaus	0	0	4
74	Overige vrije beroepen en overige wetenschappelijke en technische activiteiten	0	0	6
74.1	Gespecialiseerde designers	0	0	1
74.10	Gespecialiseerde designers	0	0	1
74.2	Fotografen	0	0	2
74.20	Fotografen	0	0	2
74.3	Vertalers en tolken	0	0	0
74.30	Vertalers en tolken	0	0	0
74.9	Overige vrije beroepen en overige wetenschappelijke en technische activiteiten, n.e.g.	0	0	3
74.90	Overige vrije beroepen en overige wetenschappelijke en technische activiteiten, n.e.g.	0	0	3
75	Veterinaire diensten	0	0	0
75.0	Veterinaire diensten	0	0	0
75.00	Veterinaire diensten	0	0	0
N	Administratieve en ondersteunende diensten	0	0	43
77	Verhuur en lease	0	0	11
77.1	Verhuur en lease van auto's	0	0	2
77.11	Verhuur en lease van personenauto's en andere lichte auto's	0	0	2
77.12	Verhuur en lease van vrachtauto's	0	0	0
77.2	Verhuur en lease van consumentenartikelen	0	0	6
77.21	Verhuur en lease van sport- en recreatieartikelen	0	0	1
77.22	Verhuur van videobanden, dvd's en cd's	0	0	5
77.29	Verhuur en lease van andere consumentenartikelen	0	0	0
77.3	Verhuur en lease van andere machines en werktuigen en andere materiële goederen	0	0	3
77.31	Verhuur en lease van landbouwmachines en -werktuigen	0	0	0
77.32	Verhuur en lease van machines en installaties voor de bouwnijverheid en de weg- en waterbouw	0	0	1
77.33	Verhuur en lease van kantoormachines, inclusief computers	0	0	0
77.34	Verhuur en lease van schepen	0	0	0
77.35	Verhuur en lease van luchtvaartuigen	0	0	0
77.39	Verhuur en lease van andere machines en werktuigen en andere materiële goederen, n.e.g.	0	0	2
78	Arbeidsbemiddeling en personeelswerk	0	0	1

Faillissementsstatistiek in 2007

Faillissementsstatistiek, verdeling naar activiteit, klasse van tewerkstelling en per Gewest

Aantal ingeleide faillissementsdossiers in oktober 2007 : het Rijk

Activiteit		Klasse van tewerkstelling						
		0 - 4	5 - 9	10 - 19	20 - 49	50 - 99	100 - 199	200 - 499
78.1	Arbeidsbureaus	1	0	0	0	0	0	0
78.10	Arbeidsbureaus	1	0	0	0	0	0	0
78.2	Uitzendbureaus	0	0	0	0	0	0	0
78.20	Uitzendbureaus	0	0	0	0	0	0	0
78.3	Andere vormen van arbeidsbemiddeling	0	0	0	0	0	0	0
78.30	Andere vormen van arbeidsbemiddeling	0	0	0	0	0	0	0
79	Reisbureaus, reisorganisatoren, reserveringsbureaus en aanverwante activiteiten	1	1	0	0	0	0	0
79.1	Reisbureaus en reisorganisatoren	1	1	0	0	0	0	0
79.11	Reisbureaus	1	1	0	0	0	0	0
79.12	Reisorganisatoren	0	0	0	0	0	0	0
79.9	Reserveringsbureaus en aanverwante activiteiten	0	0	0	0	0	0	0
79.90	Reserveringsbureaus en aanverwante activiteiten	0	0	0	0	0	0	0
80	Beveiligings- en opsporingsdiensten	2	0	0	0	0	0	0
80.1	Particuliere beveiliging	2	0	0	0	0	0	0
80.10	Particuliere beveiliging	2	0	0	0	0	0	0
80.2	Diensten in verband met beveiligingssystemen	0	0	0	0	0	0	0
80.20	Diensten in verband met beveiligingssystemen	0	0	0	0	0	0	0
80.3	Opsporingsdiensten	0	0	0	0	0	0	0
80.30	Opsporingsdiensten	0	0	0	0	0	0	0
81	Diensten in verband met gebouwen; landschapsverzorging	11	0	3	0	1	0	0
81.1	Diverse ondersteunende activiteiten ten behoeve van voorzieningen	0	0	0	0	0	0	0
81.10	Diverse ondersteunende activiteiten ten behoeve van voorzieningen	0	0	0	0	0	0	0
81.2	Reiniging	8	0	3	0	1	0	0
81.21	Algemene reiniging van gebouwen	5	0	1	0	0	0	0
81.22	Overige reiniging van gebouwen; industriële reiniging	3	0	2	0	1	0	0
81.29	Andere reinigingsactiviteiten	0	0	0	0	0	0	0
81.3	Landschapsverzorging	3	0	0	0	0	0	0
81.30	Landschapsverzorging	3	0	0	0	0	0	0
82	Administratieve en ondersteunende activiteiten ten behoeve van kantoren en overige zakelijke activiteiten	10	0	0	2	0	0	0
82.1	Administratieve en ondersteunende activiteiten ten behoeve van kantoren	1	0	0	2	0	0	0
82.11	Diverse administratieve activiteiten ten behoeve van kantoren	0	0	0	2	0	0	0
82.19	Fotokopiëren, documentvoorbereiding en andere gespecialiseerde ondersteunende activiteiten ten behoeve van kantoren	1	0	0	0	0	0	0
82.2	Callcenters	0	0	0	0	0	0	0
82.20	Callcenters	0	0	0	0	0	0	0

Faillissementsstatistiek, verdeling naar activiteit, klasse van tewerkstelling en per Gewest**Aantal ingeleide faillissementsdossiers in oktober 2007 : het Rijk**

Activiteit	Klasse van tewerkstelling		Totaal
	500 - 999	1000 en meer	
78.1 Arbeidsbureaus	0	0	1
78.10 Arbeidsbureaus	0	0	1
78.2 Uitzendbureaus	0	0	0
78.20 Uitzendbureaus	0	0	0
78.3 Andere vormen van arbeidsbemiddeling	0	0	0
78.30 Andere vormen van arbeidsbemiddeling	0	0	0
79 Reisbureaus, reisorganisatoren, reserveringsbureaus en aanverwante activiteiten	0	0	2
79.1 Reisbureaus en reisorganisatoren	0	0	2
79.11 Reisbureaus	0	0	2
79.12 Reisorganisatoren	0	0	0
79.9 Reserveringsbureaus en aanverwante activiteiten	0	0	0
79.90 Reserveringsbureaus en aanverwante activiteiten	0	0	0
80 Beveiligings- en opsporingsdiensten	0	0	2
80.1 Particuliere beveiliging	0	0	2
80.10 Particuliere beveiliging	0	0	2
80.2 Diensten in verband met beveiligingssystemen	0	0	0
80.20 Diensten in verband met beveiligingssystemen	0	0	0
80.3 Opsporingsdiensten	0	0	0
80.30 Opsporingsdiensten	0	0	0
81 Diensten in verband met gebouwen; landschapsverzorging	0	0	15
81.1 Diverse ondersteunende activiteiten ten behoeve van voorzieningen	0	0	0
81.10 Diverse ondersteunende activiteiten ten behoeve van voorzieningen	0	0	0
81.2 Reiniging	0	0	12
81.21 Algemene reiniging van gebouwen	0	0	6
81.22 Overige reiniging van gebouwen; industriële reiniging	0	0	6
81.29 Andere reinigingsactiviteiten	0	0	0
81.3 Landschapsverzorging	0	0	3
81.30 Landschapsverzorging	0	0	3
82 Administratieve en ondersteunende activiteiten ten behoeve van kantoren en overige zakelijke activiteiten	0	0	12
82.1 Administratieve en ondersteunende activiteiten ten behoeve van kantoren	0	0	3
82.11 Diverse administratieve activiteiten ten behoeve van kantoren	0	0	2
82.19 Fotokopiëren, documentvoorbereiding en andere gespecialiseerde ondersteunende activiteiten ten behoeve van kantoren	0	0	1
82.2 Callcenters	0	0	0
82.20 Callcenters	0	0	0

Faillissementsstatistiek in 2007

Faillissementsstatistiek, verdeling naar activiteit, klasse van tewerkstelling en per Gewest

Aantal ingeleide faillissementsdossiers in oktober 2007 : het Rijk

Activiteit		Klasse van tewerkstelling						
		0 - 4	5 - 9	10 - 19	20 - 49	50 - 99	100 - 199	200 - 499
82.3	Organisatie van congressen en beurzen	1	0	0	0	0	0	0
82.30	Organisatie van congressen en beurzen	1	0	0	0	0	0	0
82.9	Zakelijke dienstverlening, n.e.g.	8	0	0	0	0	0	0
82.91	Incasso- en kredietbureaus	0	0	0	0	0	0	0
82.92	Verpakkingsbedrijven	0	0	0	0	0	0	0
82.99	Overige zakelijke dienstverlening, n.e.g.	8	0	0	0	0	0	0
O	Openbaar bestuur en defensie; verplichte sociale verzekeringen	0	0	0	0	0	0	0
84	Openbaar bestuur en defensie; verplichte sociale verzekeringen	0	0	0	0	0	0	0
84.1	Openbaar bestuur	0	0	0	0	0	0	0
84.11	Algemeen overheidsbestuur	0	0	0	0	0	0	0
84.12	Openbaar bestuur op het gebied van gezondheidszorg, onderwijs, cultuur en andere sociale dienstverlening, exclusief sociale verzekeringen	0	0	0	0	0	0	0
84.2	Algemene overheidsdiensten	0	0	0	0	0	0	0
84.24	Openbare orde en veiligheid	0	0	0	0	0	0	0
P	Onderwijs	2	0	0	0	0	0	0
85	Onderwijs	2	0	0	0	0	0	0
85.2	Basisonderwijs	0	0	0	0	0	0	0
85.20	Basisonderwijs	0	0	0	0	0	0	0
85.3	Voortgezet onderwijs	0	0	0	0	0	0	0
85.31	Algemeen vormend voortgezet onderwijs	0	0	0	0	0	0	0
85.32	Voortgezet technisch en beroepsonderwijs	0	0	0	0	0	0	0
85.5	Overig onderwijs	2	0	0	0	0	0	0
85.51	Sport- en recreatieonderwijs	0	0	0	0	0	0	0
85.52	Cultureel onderwijs	1	0	0	0	0	0	0
85.53	Autorijscholen	0	0	0	0	0	0	0
85.59	Overig onderwijs, n.e.g.	1	0	0	0	0	0	0
85.6	Onderwijsondersteunende activiteiten	0	0	0	0	0	0	0
85.60	Onderwijsondersteunende activiteiten	0	0	0	0	0	0	0
Q	Menselijke gezondheidszorg en maatschappelijke dienstverlening	2	0	2	1	0	0	0
86	Menselijke gezondheidszorg	2	0	2	1	0	0	0
86.1	Ziekenhuizen	0	0	0	0	0	0	0
86.10	Ziekenhuizen	0	0	0	0	0	0	0
86.2	Praktijken van artsen en tandartsen	1	0	0	0	0	0	0
86.21	Huisartspraktijken	0	0	0	0	0	0	0
86.22	Praktijken van specialisten	1	0	0	0	0	0	0
86.23	Tandartspraktijken	0	0	0	0	0	0	0
86.9	Overige menselijke gezondheidszorg	1	0	2	1	0	0	0
86.90	Overige menselijke gezondheidszorg	1	0	2	1	0	0	0
87	Tehuizen	0	0	0	0	0	0	0

Faillissementsstatistiek, verdeling naar activiteit, klasse van tewerkstelling en per Gewest

Aantal ingeleide faillissementsdossiers in oktober 2007 : het Rijk

Activiteit	Klasse van tewerkstelling		Totaal
	500 - 999	1000 en meer	
82.3 Organisatie van congressen en beurzen	0	0	1
82.30 Organisatie van congressen en beurzen	0	0	1
82.9 Zakelijke dienstverlening, n.e.g.	0	0	8
82.91 Incasso- en kredietbureaus	0	0	0
82.92 Verpakkingsbedrijven	0	0	0
82.99 Overige zakelijke dienstverlening, n.e.g.	0	0	8
O Openbaar bestuur en defensie; verplichte sociale verzekeringen	0	0	0
84 Openbaar bestuur en defensie; verplichte sociale verzekeringen	0	0	0
84.1 Openbaar bestuur	0	0	0
84.11 Algemeen overheidsbestuur	0	0	0
84.12 Openbaar bestuur op het gebied van gezondheidszorg, onderwijs, cultuur en andere sociale dienstverlening, exclusief sociale verzekeringen	0	0	0
84.2 Algemene overheidsdiensten	0	0	0
84.24 Openbare orde en veiligheid	0	0	0
P Onderwijs	0	0	2
85 Onderwijs	0	0	2
85.2 Basisonderwijs	0	0	0
85.20 Basisonderwijs	0	0	0
85.3 Voortgezet onderwijs	0	0	0
85.31 Algemeen vormend voortgezet onderwijs	0	0	0
85.32 Voortgezet technisch en beroepsonderwijs	0	0	0
85.5 Overig onderwijs	0	0	2
85.51 Sport- en recreatieonderwijs	0	0	0
85.52 Cultureel onderwijs	0	0	1
85.53 Autorijscholen	0	0	0
85.59 Overig onderwijs, n.e.g.	0	0	1
85.6 Onderwijsondersteunende activiteiten	0	0	0
85.60 Onderwijsondersteunende activiteiten	0	0	0
Q Menselijke gezondheidszorg en maatschappelijke dienstverlening	0	0	5
86 Menselijke gezondheidszorg	0	0	5
86.1 Ziekenhuizen	0	0	0
86.10 Ziekenhuizen	0	0	0
86.2 Praktijken van artsen en tandartsen	0	0	1
86.21 Huisartspraktijken	0	0	0
86.22 Praktijken van specialisten	0	0	1
86.23 Tandartspraktijken	0	0	0
86.9 Overige menselijke gezondheidszorg	0	0	4
86.90 Overige menselijke gezondheidszorg	0	0	4
87 Tehuizen	0	0	0

Faillissementsstatistiek in 2007

Faillissementsstatistiek, verdeling naar activiteit, klasse van tewerkstelling en per Gewest

Aantal ingeleide faillissementsdossiers in oktober 2007 : het Rijk

Activiteit	Klasse van tewerkstelling						
	0 - 4	5 - 9	10 - 19	20 - 49	50 - 99	100 - 199	200 - 499
87.1 Verpleegtehuizen	0	0	0	0	0	0	0
87.10 Verpleegtehuizen	0	0	0	0	0	0	0
87.2 Inrichtingen voor geestelijk en psychisch gehandicapten en drugsgebruikers	0	0	0	0	0	0	0
87.20 Inrichtingen voor geestelijk en psychisch gehandicapten en drugsgebruikers	0	0	0	0	0	0	0
87.3 Thuisverzorging voor ouderen en lichamelijk gehandicapten	0	0	0	0	0	0	0
87.30 Tehuizen voor ouderen en lichamelijk gehandicapten	0	0	0	0	0	0	0
87.9 Overige tehuizen	0	0	0	0	0	0	0
87.90 Overige tehuizen	0	0	0	0	0	0	0
88 Maatschappelijke dienstverlening waarbij geen onderdak wordt verschaft	0	0	0	0	0	0	0
88.1 Maatschappelijke dienstverlening waarbij geen onderdak wordt verschaft, voor ouderen en lichamelijk gehandicapten	0	0	0	0	0	0	0
88.10 Maatschappelijke dienstverlening waarbij geen onderdak wordt verschaft, voor ouderen en lichamelijk gehandicapten	0	0	0	0	0	0	0
88.9 Overige maatschappelijke dienstverlening waarbij geen onderdak wordt verschaft	0	0	0	0	0	0	0
88.91 Kinderdagverblijven	0	0	0	0	0	0	0
88.99 Overige maatschappelijke dienstverlening waarbij geen onderdak wordt verschaft, n.e.g.	0	0	0	0	0	0	0
R Kunst, amusement en recreatie	7	0	0	0	0	0	0
90 Creatieve activiteiten, kunst en amusement	0	0	0	0	0	0	0
90.0 Creatieve activiteiten, kunst en amusement	0	0	0	0	0	0	0
90.01 Uitvoerende kunsten	0	0	0	0	0	0	0
90.02 Ondersteunende activiteiten voor uitvoerende kunsten	0	0	0	0	0	0	0
90.03 Scheppende kunsten	0	0	0	0	0	0	0
90.04 Exploitatie van zalen	0	0	0	0	0	0	0
91 Bibliotheken, archieven, musea en overige culturele activiteiten	0	0	0	0	0	0	0
91.0 Bibliotheken, archieven, musea en overige culturele activiteiten	0	0	0	0	0	0	0
91.01 Bibliotheken en archieven	0	0	0	0	0	0	0
91.02 Musea	0	0	0	0	0	0	0
91.03 Exploitatie van monumenten en dergelijke toeristenattracties	0	0	0	0	0	0	0
91.04 Botanische tuinen, dierentuinen en natuurreservaten	0	0	0	0	0	0	0
92 Loterijen en kansspelen	2	0	0	0	0	0	0
92.0 Loterijen en kansspelen	2	0	0	0	0	0	0
92.00 Loterijen en kansspelen	2	0	0	0	0	0	0
93 Sport, ontspanning en recreatie	5	0	0	0	0	0	0

Faillissementsstatistiek, verdeling naar activiteit, klasse van tewerkstelling en per Gewest

Aantal ingeleide faillissementsdossiers in oktober 2007 : het Rijk

	Activiteit	Klasse van tewerkstelling		Totaal
		500 - 999	1000 en meer	
87.1	Verpleegtehuizen	0	0	0
87.10	Verpleegtehuizen	0	0	0
87.2	Inrichtingen voor geestelijk en psychisch gehandicapten en drugsgebruikers	0	0	0
87.20	Inrichtingen voor geestelijk en psychisch gehandicapten en drugsgebruikers	0	0	0
87.3	Thuisverzorging voor ouderen en lichamelijk gehandicapten	0	0	0
87.30	Tehuizen voor ouderen en lichamelijk gehandicapten	0	0	0
87.9	Overige tehuizen	0	0	0
87.90	Overige tehuizen	0	0	0
88	Maatschappelijke dienstverlening waarbij geen onderdak wordt verschaft	0	0	0
88.1	Maatschappelijke dienstverlening waarbij geen onderdak wordt verschaft, voor ouderen en lichamelijk gehandicapten	0	0	0
88.10	Maatschappelijke dienstverlening waarbij geen onderdak wordt verschaft, voor ouderen en lichamelijk gehandicapten	0	0	0
88.9	Overige maatschappelijke dienstverlening waarbij geen onderdak wordt verschaft	0	0	0
88.91	Kinderdagverblijven	0	0	0
88.99	Overige maatschappelijke dienstverlening waarbij geen onderdak wordt verschaft, n.e.g.	0	0	0
R	Kunst, amusement en recreatie	0	0	7
90	Creatieve activiteiten, kunst en amusement	0	0	0
90.0	Creatieve activiteiten, kunst en amusement	0	0	0
90.01	Uitvoerende kunsten	0	0	0
90.02	Ondersteunende activiteiten voor uitvoerende kunsten	0	0	0
90.03	Scheppende kunsten	0	0	0
90.04	Exploitatie van zalen	0	0	0
91	Bibliotheken, archieven, musea en overige culturele activiteiten	0	0	0
91.0	Bibliotheken, archieven, musea en overige culturele activiteiten	0	0	0
91.01	Bibliotheken en archieven	0	0	0
91.02	Musea	0	0	0
91.03	Exploitatie van monumenten en dergelijke toeristenattracties	0	0	0
91.04	Botanische tuinen, dierentuinen en natuurreservaten	0	0	0
92	Loterijen en kansspelen	0	0	2
92.0	Loterijen en kansspelen	0	0	2
92.00	Loterijen en kansspelen	0	0	2
93	Sport, ontspanning en recreatie	0	0	5

Faillissementsstatistiek in 2007

Faillissementsstatistiek, verdeling naar activiteit, klasse van tewerkstelling en per Gewest

Aantal ingeleide faillissementsdossiers in oktober 2007 : het Rijk

Activiteit	Klasse van tewerkstelling						
	0 - 4	5 - 9	10 - 19	20 - 49	50 - 99	100 - 199	200 - 499
93.1 Sport	3	0	0	0	0	0	0
93.11 Exploitatie van sportaccommodaties	1	0	0	0	0	0	0
93.12 Sportclubs	1	0	0	0	0	0	0
93.13 Fitnesscentra	1	0	0	0	0	0	0
93.19 Overige sport	0	0	0	0	0	0	0
93.2 Ontspanning en recreatie	2	0	0	0	0	0	0
93.21 Pret- en themaparken	0	0	0	0	0	0	0
93.29 Overige ontspanning en recreatie	2	0	0	0	0	0	0
S Overige diensten	23	3	0	0	0	0	0
94 Verenigingen	1	0	0	0	0	0	0
94.1 Bedrijfs-, werkgevers- en beroepsorganisaties	1	0	0	0	0	0	0
94.11 Bedrijfs- en werkgeversorganisaties	0	0	0	0	0	0	0
94.12 Beroepsorganisaties	1	0	0	0	0	0	0
94.9 Overige verenigingen	0	0	0	0	0	0	0
94.92 Politieke organisaties	0	0	0	0	0	0	0
94.99 Overige verenigingen, n.e.g.	0	0	0	0	0	0	0
95 Reparatie van computers en consumentenartikelen	2	0	0	0	0	0	0
95.1 Reparatie van computers en communicatieapparatuur	1	0	0	0	0	0	0
95.11 Reparatie van computers en randapparatuur	1	0	0	0	0	0	0
95.12 Reparatie van communicatieapparatuur	0	0	0	0	0	0	0
95.2 Reparatie van consumentenartikelen	1	0	0	0	0	0	0
95.21 Reparatie van consumentenelektronica	0	0	0	0	0	0	0
95.22 Reparatie van huishoudapparaten en van werktuigen voor gebruik in huis en tuin	0	0	0	0	0	0	0
95.23 Reparatie van schoeisel en lederwaren	0	0	0	0	0	0	0
95.24 Reparatie van meubelen en stoffering	0	0	0	0	0	0	0
95.25 Reparatie van uurwerken en sieraden	0	0	0	0	0	0	0
95.29 Reparatie van andere consumentenartikelen	1	0	0	0	0	0	0
96 Overige persoonlijke diensten	20	3	0	0	0	0	0
96.0 Overige persoonlijke diensten	20	3	0	0	0	0	0
96.01 Wassen en (chemisch) reinigen van textiel en bontproducten	1	1	0	0	0	0	0
96.02 Haar- en schoonheidsverzorging	15	2	0	0	0	0	0
96.03 Begraveniswezen	0	0	0	0	0	0	0
96.04 Sauna's, solaría, baden enz.	2	0	0	0	0	0	0
96.09 Overige persoonlijke diensten, n.e.g.	2	0	0	0	0	0	0

Faillissementsstatistiek, verdeling naar activiteit, klasse van tewerkstelling en per Gewest**Aantal ingeleide faillissementsdossiers in oktober 2007 : het Rijk**

Activiteit	Klasse van tewerkstelling		Totaal
	500 - 999	1000 en meer	
93.1 Sport	0	0	3
93.11 Exploitatie van sportaccommodaties	0	0	1
93.12 Sportclubs	0	0	1
93.13 Fitnesscentra	0	0	1
93.19 Overige sport	0	0	0
93.2 Ontspanning en recreatie	0	0	2
93.21 Pret- en themaparken	0	0	0
93.29 Overige ontspanning en recreatie	0	0	2
S Overige diensten	0	0	26
94 Verenigingen	0	0	1
94.1 Bedrijfs-, werkgevers- en beroepsorganisaties	0	0	1
94.11 Bedrijfs- en werkgeversorganisaties	0	0	0
94.12 Beroepsorganisaties	0	0	1
94.9 Overige verenigingen	0	0	0
94.92 Politieke organisaties	0	0	0
94.99 Overige verenigingen, n.e.g.	0	0	0
95 Reparatie van computers en consumentenartikelen	0	0	2
95.1 Reparatie van computers en communicatieapparatuur	0	0	1
95.11 Reparatie van computers en randapparatuur	0	0	1
95.12 Reparatie van communicatieapparatuur	0	0	0
95.2 Reparatie van consumentenartikelen	0	0	1
95.21 Reparatie van consumentenelektronica	0	0	0
95.22 Reparatie van huishoudapparaten en van werktuigen voor gebruik in huis en tuin	0	0	0
95.23 Reparatie van schoeisel en lederwaren	0	0	0
95.24 Reparatie van meubelen en stoffering	0	0	0
95.25 Reparatie van uurwerken en sieraden	0	0	0
95.29 Reparatie van andere consumentenartikelen	0	0	1
96 Overige persoonlijke diensten	0	0	23
96.0 Overige persoonlijke diensten	0	0	23
96.01 Wassen en (chemisch) reinigen van textiel en bontproducten	0	0	2
96.02 Haar- en schoonheidsverzorging	0	0	17
96.03 Begrafniswezen	0	0	0
96.04 Sauna's, solaria, baden enz.	0	0	2
96.09 Overige persoonlijke diensten, n.e.g.	0	0	2

Faillissementsstatistiek in 2007

Faillissementsstatistiek, verdeling naar activiteit, klasse van tewerkstelling en per Gewest

Aantal ingeleide faillissementsdossiers in oktober 2007 : het Rijk

Activiteit	Klasse van tewerkstelling						
	0 - 4	5 - 9	10 - 19	20 - 49	50 - 99	100 - 199	200 - 499
T Huishoudens als werkgever; niet-gedifferentieerde productie van goederen en diensten door huishoudens voor eigen gebruik	0	0	0	0	0	0	0
97 Huishoudens als werkgever van huishoudelijk personeel	0	0	0	0	0	0	0
97.0 Huishoudens als werkgever van huishoudelijk personeel	0	0	0	0	0	0	0
97.00 Huishoudens als werkgever van huishoudelijk personeel	0	0	0	0	0	0	0
98 Niet-gedifferentieerde productie van goederen en diensten door particuliere huishoudens voor eigen gebruik	0	0	0	0	0	0	0
98.2 Niet-gedifferentieerde productie van goederen en diensten door particuliere huishoudens voor eigen gebruik	0	0	0	0	0	0	0
98.20 Niet-gedifferentieerde productie van goederen en diensten door particuliere huishoudens voor eigen gebruik	0	0	0	0	0	0	0
U Extraterritoriale organisaties en lichamen	0	0	0	0	0	0	0
99 Extraterritoriale organisaties en lichamen	0	0	0	0	0	0	0
99.0 Extraterritoriale organisaties en lichamen	0	0	0	0	0	0	0
99.00 Extraterritoriale organisaties en lichamen	0	0	0	0	0	0	0
Onbekende economische activiteit	34	0	0	0	0	0	0
Totaal	777	45	19	8	3	0	0

Faillissementsstatistiek, verdeling naar activiteit, klasse van tewerkstelling en per Gewest

Aantal ingeleide faillissementsdossiers in oktober 2007 : het Rijk

	Activiteit	Klasse van tewerkstelling		Totaal
		500 - 999	1000 en meer	
T	Huishoudens als werkgever; niet-gedifferentieerde productie van goederen en diensten door huishoudens voor eigen gebruik	0	0	0
97	Huishoudens als werkgever van huishoudelijk personeel	0	0	0
97.0	Huishoudens als werkgever van huishoudelijk personeel	0	0	0
97.00	Huishoudens als werkgever van huishoudelijk personeel	0	0	0
98	Niet-gedifferentieerde productie van goederen en diensten door particuliere huishoudens voor eigen gebruik	0	0	0
98.2	Niet-gedifferentieerde productie van goederen en diensten door particuliere huishoudens voor eigen gebruik	0	0	0
98.20	Niet-gedifferentieerde productie van goederen en diensten door particuliere huishoudens voor eigen gebruik	0	0	0
U	Extraterritoriale organisaties en lichamen	0	0	0
99	Extraterritoriale organisaties en lichamen	0	0	0
99.0	Extraterritoriale organisaties en lichamen	0	0	0
99.00	Extraterritoriale organisaties en lichamen	0	0	0
	Onbekende economische activiteit	0	0	34
	Totaal	0	0	852

Faillissementsstatistiek in 2007

Faillissementsstatistiek, verdeling naar activiteit, klasse van tewerkstelling en per Gewest

Aantal ingeleide faillissementsdossiers in november 2007 : het Rijk

Activiteit	Klasse van tewerkstelling						
	0 - 4	5 - 9	10 - 19	20 - 49	50 - 99	100 - 199	200 - 499
A Landbouw, bosbouw en visserij	9	0	0	0	0	0	0
01 Teelt van gewassen, veeteelt, jacht en diensten in verband met deze activiteiten	5	0	0	0	0	0	0
01.1 Teelt van eenjarige gewassen	3	0	0	0	0	0	0
01.11 Teelt van granen (m.u.v. rijst), peulgewassen en oliehoudende zaden	0	0	0	0	0	0	0
01.13 Teelt van groenten, meloenen en wortel- en knolgewassen	3	0	0	0	0	0	0
01.19 Teelt van andere eenjarige gewassen	0	0	0	0	0	0	0
01.2 Teelt van meerjarige gewassen	0	0	0	0	0	0	0
01.21 Teelt van druiven	0	0	0	0	0	0	0
01.24 Teelt van pit- en steenvruchten	0	0	0	0	0	0	0
01.29 Teelt van andere meerjarige gewassen	0	0	0	0	0	0	0
01.3 Plantenvermeerdering	0	0	0	0	0	0	0
01.30 Plantenvermeerdering	0	0	0	0	0	0	0
01.4 Veeteelt	1	0	0	0	0	0	0
01.41 Fokken van melkvee	0	0	0	0	0	0	0
01.42 Fokken van andere runderen en buffels	0	0	0	0	0	0	0
01.43 Fokken van paarden en andere paardachtigen	0	0	0	0	0	0	0
01.45 Fokken van schapen en geiten	0	0	0	0	0	0	0
01.46 Fokken van varkens	1	0	0	0	0	0	0
01.47 Fokken van pluimvee	0	0	0	0	0	0	0
01.49 Fokken van andere dieren	0	0	0	0	0	0	0
01.5 Gemengd bedrijf	0	0	0	0	0	0	0
01.50 Gemengd bedrijf	0	0	0	0	0	0	0
01.6 Ondersteunende activiteiten in verband met de landbouw; activiteiten met betrekking tot gewassen na de oogst	1	0	0	0	0	0	0
01.61 Ondersteunende activiteiten in verband met de teelt van gewassen	1	0	0	0	0	0	0
01.62 Ondersteunende activiteiten in verband met de veeteelt	0	0	0	0	0	0	0
01.7 Jacht, zetten van vallen en diensten in verband met deze activiteiten	0	0	0	0	0	0	0
01.70 Jacht, zetten van vallen en diensten in verband met deze activiteiten	0	0	0	0	0	0	0
02 Bosbouw en de exploitatie van bossen	1	0	0	0	0	0	0
02.1 Bosbouw	0	0	0	0	0	0	0
02.10 Bosbouw	0	0	0	0	0	0	0
02.2 Exploitatie van bossen	1	0	0	0	0	0	0
02.20 Exploitatie van bossen	1	0	0	0	0	0	0
02.4 Ondersteunende diensten in verband met de bosbouw	0	0	0	0	0	0	0
02.40 Ondersteunende diensten in verband met de bosbouw	0	0	0	0	0	0	0
03 Visserij en aquacultuur	3	0	0	0	0	0	0
03.1 Visserij	2	0	0	0	0	0	0
03.11 Zeevisserij	2	0	0	0	0	0	0
03.2 Aquacultuur	1	0	0	0	0	0	0
03.21 Mariene aquacultuur	0	0	0	0	0	0	0
03.22 Aquacultuur in zoet water	1	0	0	0	0	0	0
B Winning van delfstoffen	0	0	0	0	0	0	0
08 Overige winning van delfstoffen	0	0	0	0	0	0	0

Faillissementsstatistiek, verdeling naar activiteit, klasse van tewerkstelling en per Gewest**Aantal ingeleide faillissementsdossiers in november 2007 : het Rijk**

Activiteit	Klasse van tewerkstelling		Totaal
	500 - 999	1000 en meer	
A Landbouw, bosbouw en visserij	0	0	9
01 Teelt van gewassen, veeteelt, jacht en diensten in verband met deze activiteiten	0	0	5
01.1 Teelt van eenjarige gewassen	0	0	3
01.11 Teelt van granen (m.u.v. rijst), peulgewassen en oliehoudende zaden	0	0	0
01.13 Teelt van groenten, meloenen en wortel- en knolgewassen	0	0	3
01.19 Teelt van andere eenjarige gewassen	0	0	0
01.2 Teelt van meerjarige gewassen	0	0	0
01.21 Teelt van druiven	0	0	0
01.24 Teelt van pit- en steenvruchten	0	0	0
01.29 Teelt van andere meerjarige gewassen	0	0	0
01.3 Plantenvermeerdering	0	0	0
01.30 Plantenvermeerdering	0	0	0
01.4 Veeteelt	0	0	1
01.41 Fokken van melkvee	0	0	0
01.42 Fokken van andere runderen en buffels	0	0	0
01.43 Fokken van paarden en andere paardachtigen	0	0	0
01.45 Fokken van schapen en geiten	0	0	0
01.46 Fokken van varkens	0	0	1
01.47 Fokken van pluimvee	0	0	0
01.49 Fokken van andere dieren	0	0	0
01.5 Gemengd bedrijf	0	0	0
01.50 Gemengd bedrijf	0	0	0
01.6 Ondersteunende activiteiten in verband met de landbouw; activiteiten met betrekking tot gewassen na de oogst	0	0	1
01.61 Ondersteunende activiteiten in verband met de teelt van gewassen	0	0	1
01.62 Ondersteunende activiteiten in verband met de veeteelt	0	0	0
01.7 Jacht, zetten van vallen en diensten in verband met deze activiteiten	0	0	0
01.70 Jacht, zetten van vallen en diensten in verband met deze activiteiten	0	0	0
02 Bosbouw en de exploitatie van bossen	0	0	1
02.1 Bosbouw	0	0	0
02.10 Bosbouw	0	0	0
02.2 Exploitatie van bossen	0	0	1
02.20 Exploitatie van bossen	0	0	1
02.4 Ondersteunende diensten in verband met de bosbouw	0	0	0
02.40 Ondersteunende diensten in verband met de bosbouw	0	0	0
03 Visserij en aquacultuur	0	0	3
03.1 Visserij	0	0	2
03.11 Zeevisserij	0	0	2
03.2 Aquacultuur	0	0	1
03.21 Mariene aquacultuur	0	0	0
03.22 Aquacultuur in zoet water	0	0	1
B Winning van delfstoffen	0	0	0
08 Overige winning van delfstoffen	0	0	0

Faillissementsstatistiek in 2007

Faillissementsstatistiek, verdeling naar activiteit, klasse van tewerkstelling en per Gewest

Aantal ingeleide faillissementsdossiers in november 2007 : het Rijk

Activiteit	Klasse van tewerkstelling						
	0 - 4	5 - 9	10 - 19	20 - 49	50 - 99	100 - 199	200 - 499
08.1	0	0	0	0	0	0	0
08.11	0	0	0	0	0	0	0
08.12	0	0	0	0	0	0	0
08.9	0	0	0	0	0	0	0
08.91	0	0	0	0	0	0	0
08.99	0	0	0	0	0	0	0
09	0	0	0	0	0	0	0
09.1	0	0	0	0	0	0	0
09.10	0	0	0	0	0	0	0
09.9	0	0	0	0	0	0	0
09.90	0	0	0	0	0	0	0
C Industrie	17	2	1	3	0	0	1
10	5	1	0	0	0	0	0
10.1	1	0	0	0	0	0	0
10.11	1	0	0	0	0	0	0
10.12	0	0	0	0	0	0	0
10.13	0	0	0	0	0	0	0
10.2	0	0	0	0	0	0	0
10.20	0	0	0	0	0	0	0
10.3	0	0	0	0	0	0	0
10.31	0	0	0	0	0	0	0
10.32	0	0	0	0	0	0	0
10.39	0	0	0	0	0	0	0
10.5	0	0	0	0	0	0	0
10.51	0	0	0	0	0	0	0
10.52	0	0	0	0	0	0	0
10.6	0	0	0	0	0	0	0
10.61	0	0	0	0	0	0	0
10.62	0	0	0	0	0	0	0
10.7	2	1	0	0	0	0	0
10.71	2	1	0	0	0	0	0

Faillissementsstatistiek, verdeling naar activiteit, klasse van tewerkstelling en per Gewest**Aantal ingeleide faillissementsdossiers in november 2007 : het Rijk**

Activiteit	Klasse van tewerkstelling		Totaal
	500 - 999	1000 en meer	
08.1 Wining van steen, zand en klei	0	0	0
08.11 Wining van bouw- en siersteen, kalksteen, gips, krijt en leisteen	0	0	0
08.12 Wining van grind, zand, klei en kaolien	0	0	0
08.9 Wining van delfstoffen, n.e.g.	0	0	0
08.91 Wining van mineralen voor de chemische en de kunstmestindustrie	0	0	0
08.99 Overige winning van delfstoffen, n.e.g	0	0	0
09 Ondersteunende activiteiten in verband met de mijnbouw	0	0	0
09.1 Ondersteunende activiteiten in verband met de aardolie- en aardgaswinning	0	0	0
09.10 Ondersteunende activiteiten in verband met de aardolie- en aardgaswinning	0	0	0
09.9 Ondersteunende activiteiten in verband met de overige winning van delfstoffen	0	0	0
09.90 Ondersteunende activiteiten in verband met de overige winning van delfstoffen	0	0	0
C Industrie	0	0	24
10 Vervaardiging van voedingsmiddelen	0	0	6
10.1 Verwerking en conservering van vlees en vervaardiging van vleesproducten	0	0	1
10.11 Verwerking en conservering van vlees	0	0	1
10.12 Verwerking en conservering van gevogelte	0	0	0
10.13 Vervaardiging van producten van vlees of van gevogelte	0	0	0
10.2 Verwerking en conservering van vis en van schaal- en weekdieren	0	0	0
10.20 Verwerking en conservering van vis en van schaal- en weekdieren	0	0	0
10.3 Verwerking en conservering van groenten en fruit	0	0	0
10.31 Verwerking en conservering van aardappelen	0	0	0
10.32 Vervaardiging van groente- en fruitsappen	0	0	0
10.39 Overige verwerking en conservering van groenten en fruit	0	0	0
10.5 Vervaardiging van zuivelproducten	0	0	0
10.51 Zuivelfabrieken en kaasmakerijen	0	0	0
10.52 Vervaardiging van consumptie-ijs	0	0	0
10.6 Vervaardiging van maalterijproducten, zetmeel en zetmeelproducten	0	0	0
10.61 Vervaardiging van maalterijproducten	0	0	0
10.62 Vervaardiging van zetmeel en zetmeelproducten	0	0	0
10.7 Vervaardiging van bakkerijproducten en deegwaren	0	0	3
10.71 Vervaardiging van brood en van vers banketbakkerswerk	0	0	3

Faillissementsstatistiek in 2007

Faillissementsstatistiek, verdeling naar activiteit, klasse van tewerkstelling en per Gewest

Aantal ingeleide faillissementsdossiers in november 2007 : het Rijk

Activiteit	Klasse van tewerkstelling						
	0 - 4	5 - 9	10 - 19	20 - 49	50 - 99	100 - 199	200 - 499
10.72 Vervaardiging van beschuit en biscuit en van ander houdbaar banketbakkerswerk	0	0	0	0	0	0	0
10.73 Vervaardiging van macaroni, noedels, koeskoes en dergelijke deegwaren	0	0	0	0	0	0	0
10.8 Vervaardiging van andere voedingsmiddelen	2	0	0	0	0	0	0
10.82 Vervaardiging van cacao, chocolade en suikerwerk	0	0	0	0	0	0	0
10.83 Verwerking van thee en koffie	1	0	0	0	0	0	0
10.84 Vervaardiging van specerijen, sauzen en kruiden	0	0	0	0	0	0	0
10.85 Vervaardiging van bereide maaltijden en schotels	0	0	0	0	0	0	0
10.86 Vervaardiging van gehomogeniseerde voedingspreparaten en dieetvoeding	0	0	0	0	0	0	0
10.89 Vervaardiging van andere voedingsmiddelen, n.e.g.	1	0	0	0	0	0	0
10.9 Vervaardiging van diervoeders	0	0	0	0	0	0	0
10.91 Vervaardiging van veevoeders	0	0	0	0	0	0	0
10.92 Vervaardiging van voeders voor huisdieren	0	0	0	0	0	0	0
11 Vervaardiging van dranken	2	0	0	0	0	0	0
11.0 Vervaardiging van dranken	2	0	0	0	0	0	0
11.01 Vervaardiging van gedistilleerde dranken door distilleren, rectificeren en mengen	0	0	0	0	0	0	0
11.02 Vervaardiging van wijn uit druiven	1	0	0	0	0	0	0
11.04 Vervaardiging van andere niet-gedistilleerde gegiste dranken	0	0	0	0	0	0	0
11.05 Vervaardiging van bier	0	0	0	0	0	0	0
11.07 Vervaardiging van frisdranken; productie van mineraalwater en ander gebotteld water	1	0	0	0	0	0	0
12 Vervaardiging van tabaksproducten	0	0	0	0	0	0	0
12.0 Vervaardiging van tabaksproducten	0	0	0	0	0	0	0
12.00 Vervaardiging van tabaksproducten	0	0	0	0	0	0	0
13 Vervaardiging van textiel	0	0	1	0	0	0	0
13.1 Bewerken en spinnen van textielvezels	0	0	0	0	0	0	0
13.10 Bewerken en spinnen van textielvezels	0	0	0	0	0	0	0
13.2 Weven van textiel	0	0	0	0	0	0	0
13.20 Weven van textiel	0	0	0	0	0	0	0
13.3 Textielveredeling	0	0	1	0	0	0	0
13.30 Textielveredeling	0	0	1	0	0	0	0
13.9 Vervaardiging van andere textielproducten	0	0	0	0	0	0	0
13.91 Vervaardiging van gebreide en gehaakte stoffen	0	0	0	0	0	0	0
13.92 Vervaardiging van geconfectioneerde artikelen van textiel, exclusief kleding	0	0	0	0	0	0	0
13.93 Vervaardiging van vloerkleden en tapijt	0	0	0	0	0	0	0
13.94 Vervaardiging van koord, bindgaren, touw en netten	0	0	0	0	0	0	0
13.96 Vervaardiging van ander technisch en industrieel textiel	0	0	0	0	0	0	0
13.99 Vervaardiging van andere textielproducten, n.e.g.	0	0	0	0	0	0	0
14 Vervaardiging van kleding	0	0	0	2	0	0	0
14.1 Vervaardiging van kleding, exclusief bontkleding	0	0	0	2	0	0	0

Faillissementsstatistiek, verdeling naar activiteit, klasse van tewerkstelling en per Gewest**Aantal ingeleide faillissementsdossiers in november 2007 : het Rijk**

	Activiteit	Klasse van tewerkstelling		Totaal
		500 - 999	1000 en meer	
10.72	Vervaardiging van beschuit en biscuit en van ander houdbaar banketbakkerswerk	0	0	0
10.73	Vervaardiging van macaroni, noedels, koeskoes en dergelijke deegwaren	0	0	0
10.8	Vervaardiging van andere voedingsmiddelen	0	0	2
10.82	Vervaardiging van cacao, chocolade en suikerwerk	0	0	0
10.83	Verwerking van thee en koffie	0	0	1
10.84	Vervaardiging van specerijen, sauzen en kruiden	0	0	0
10.85	Vervaardiging van bereide maaltijden en schotels	0	0	0
10.86	Vervaardiging van gehomogeniseerde voedingspreparaten en dieetvoeding	0	0	0
10.89	Vervaardiging van andere voedingsmiddelen, n.e.g.	0	0	1
10.9	Vervaardiging van diervoeders	0	0	0
10.91	Vervaardiging van veevoeders	0	0	0
10.92	Vervaardiging van voeders voor huisdieren	0	0	0
11	Vervaardiging van dranken	0	0	2
11.0	Vervaardiging van dranken	0	0	2
11.01	Vervaardiging van gedistilleerde dranken door distilleren, rectificeren en mengen	0	0	0
11.02	Vervaardiging van wijn uit druiven	0	0	1
11.04	Vervaardiging van andere niet-gedistilleerde gegiste dranken	0	0	0
11.05	Vervaardiging van bier	0	0	0
11.07	Vervaardiging van frisdranken; productie van mineraalwater en ander gebotteld water	0	0	1
12	Vervaardiging van tabaksproducten	0	0	0
12.0	Vervaardiging van tabaksproducten	0	0	0
12.00	Vervaardiging van tabaksproducten	0	0	0
13	Vervaardiging van textiel	0	0	1
13.1	Bewerken en spinnen van textielvezels	0	0	0
13.10	Bewerken en spinnen van textielvezels	0	0	0
13.2	Weven van textiel	0	0	0
13.20	Weven van textiel	0	0	0
13.3	Textielveredeling	0	0	1
13.30	Textielveredeling	0	0	1
13.9	Vervaardiging van andere textielproducten	0	0	0
13.91	Vervaardiging van gebreide en gehaakte stoffen	0	0	0
13.92	Vervaardiging van geconfectioneerde artikelen van textiel, exclusief kleding	0	0	0
13.93	Vervaardiging van vloerkleden en tapijt	0	0	0
13.94	Vervaardiging van koord, bindgaren, touw en netten	0	0	0
13.96	Vervaardiging van ander technisch en industrieel textiel	0	0	0
13.99	Vervaardiging van andere textielproducten, n.e.g.	0	0	0
14	Vervaardiging van kleding	0	0	2
14.1	Vervaardiging van kleding, exclusief bontkleding	0	0	2

Faillissementsstatistiek in 2007

Faillissementsstatistiek, verdeling naar activiteit, klasse van tewerkstelling en per Gewest

Aantal ingeleide faillissementsdossiers in november 2007 : het Rijk

Activiteit	Klasse van tewerkstelling						
	0 - 4	5 - 9	10 - 19	20 - 49	50 - 99	100 - 199	200 - 499
14.11 Vervaardiging van kleding van leer	0	0	0	0	0	0	0
14.12 Vervaardiging van werkkleding	0	0	0	1	0	0	0
14.13 Vervaardiging van andere bovenkleding	0	0	0	1	0	0	0
14.14 Vervaardiging van onderkleding	0	0	0	0	0	0	0
14.19 Vervaardiging van andere kleding en toebehoren	0	0	0	0	0	0	0
14.3 Vervaardiging van gebreide en gehaakte kleding	0	0	0	0	0	0	0
14.31 Vervaardiging van gebreide en gehaakte kousen en sokken	0	0	0	0	0	0	0
14.39 Vervaardiging van andere gebreide en gehaakte kleding	0	0	0	0	0	0	0
15 Vervaardiging van leer en van producten van leer	0	0	0	0	0	0	0
15.1 Looien en bewerken van leer; vervaardiging van koffers, tassen, zadel- en tuigmakerswerk; bereiden en verven van bont	0	0	0	0	0	0	0
15.11 Looien en bereiden van leer; bereiden en verven van bont	0	0	0	0	0	0	0
15.12 Vervaardiging van koffers, tassen en dergelijke en van zadel- en tuigmakerswerk	0	0	0	0	0	0	0
15.2 Vervaardiging van schoeisel	0	0	0	0	0	0	0
15.20 Vervaardiging van schoeisel	0	0	0	0	0	0	0
16 Houtindustrie en vervaardiging van artikelen van hout en van kurk, exclusief meubelen; vervaardiging van artikelen van	0	0	0	0	0	0	1
16.1 Zagen en schaven van hout	0	0	0	0	0	0	0
16.10 Zagen en schaven van hout	0	0	0	0	0	0	0
16.2 Vervaardiging van artikelen van hout, kurk, riet of vlechtwerk	0	0	0	0	0	0	1
16.21 Vervaardiging van finer en van panelen op basis van hout	0	0	0	0	0	0	0
16.22 Vervaardiging van parketvloeren	0	0	0	0	0	0	0
16.23 Vervaardiging van ander schrijn- en timmerwerk	0	0	0	0	0	0	0
16.24 Vervaardiging van houten emballage	0	0	0	0	0	0	0
16.29 Vervaardiging van andere artikelen van hout; vervaardiging van artikelen van kurk, riet of vlechtwerk	0	0	0	0	0	0	1
17 Vervaardiging van papier en papierwaren	1	0	0	0	0	0	0
17.1 Vervaardiging van pulp, papier en karton	1	0	0	0	0	0	0
17.12 Vervaardiging van papier en karton	1	0	0	0	0	0	0
17.2 Vervaardiging van artikelen van papier of karton	0	0	0	0	0	0	0
17.21 Vervaardiging van gegolfd papier en golfkarton en van verpakkingsmateriaal van papier en karton	0	0	0	0	0	0	0
17.23 Vervaardiging van kantoorbenodigdheden van papier	0	0	0	0	0	0	0
17.29 Vervaardiging van andere artikelen van papier of karton	0	0	0	0	0	0	0
18 Drukkerijen, reproductie van opgenomen media	0	0	0	1	0	0	0

Faillissementsstatistiek, verdeling naar activiteit, klasse van tewerkstelling en per Gewest**Aantal ingeleide faillissementsdossiers in november 2007 : het Rijk**

Activiteit	Klasse van tewerkstelling		Totaal
	500 - 999	1000 en meer	
14.11 Vervaardiging van kleding van leer	0	0	0
14.12 Vervaardiging van werkkleding	0	0	1
14.13 Vervaardiging van andere bovenkleding	0	0	1
14.14 Vervaardiging van onderkleding	0	0	0
14.19 Vervaardiging van andere kleding en toebehoren	0	0	0
14.3 Vervaardiging van gebreide en gehaakte kleding	0	0	0
14.31 Vervaardiging van gebreide en gehaakte kousen en sokken	0	0	0
14.39 Vervaardiging van andere gebreide en gehaakte kleding	0	0	0
15 Vervaardiging van leer en van producten van leer	0	0	0
15.1 Looien en bewerken van leer; vervaardiging van koffers, tassen, zadel- en tuigmakerswerk; bereiden en verven van bont	0	0	0
15.11 Looien en bereiden van leer; bereiden en verven van bont	0	0	0
15.12 Vervaardiging van koffers, tassen en dergelijke en van zadel- en tuigmakerswerk	0	0	0
15.2 Vervaardiging van schoeisel	0	0	0
15.20 Vervaardiging van schoeisel	0	0	0
16 Houtindustrie en vervaardiging van artikelen van hout en van kurk, exclusief meubelen; vervaardiging van artikelen van	0	0	1
16.1 Zagen en schaven van hout	0	0	0
16.10 Zagen en schaven van hout	0	0	0
16.2 Vervaardiging van artikelen van hout, kurk, riet of vlechtwerk	0	0	1
16.21 Vervaardiging van fineer en van panelen op basis van hout	0	0	0
16.22 Vervaardiging van parketvloeren	0	0	0
16.23 Vervaardiging van ander schrijn- en timmerwerk	0	0	0
16.24 Vervaardiging van houten emballage	0	0	0
16.29 Vervaardiging van andere artikelen van hout; vervaardiging van artikelen van kurk, riet of vlechtwerk	0	0	1
17 Vervaardiging van papier en papierwaren	0	0	1
17.1 Vervaardiging van pulp, papier en karton	0	0	1
17.12 Vervaardiging van papier en karton	0	0	1
17.2 Vervaardiging van artikelen van papier of karton	0	0	0
17.21 Vervaardiging van gegolfd papier en golfkarton en van verpakkingsmateriaal van papier en karton	0	0	0
17.23 Vervaardiging van kantoorbenodigdheden van papier	0	0	0
17.29 Vervaardiging van andere artikelen van papier of karton	0	0	0
18 Drukkerijen, reproductie van opgenomen media	0	0	1

Faillissementsstatistiek in 2007

Faillissementsstatistiek, verdeling naar activiteit, klasse van tewerkstelling en per Gewest

Aantal ingeleide faillissementsdossiers in november 2007 : het Rijk

Activiteit	Klasse van tewerkstelling						
	0 - 4	5 - 9	10 - 19	20 - 49	50 - 99	100 - 199	200 - 499
18.1 Drukkerijen en diensten in verband met drukkerijen	0	0	0	1	0	0	0
18.11 Krantendrukkerijen	0	0	0	0	0	0	0
18.12 Overige drukkerijen	0	0	0	1	0	0	0
18.13 Prepress- en premediadiensten	0	0	0	0	0	0	0
18.14 Binderijen en aanverwante diensten	0	0	0	0	0	0	0
18.2 Reproductie van opgenomen media	0	0	0	0	0	0	0
18.20 Reproductie van opgenomen media	0	0	0	0	0	0	0
19 Vervaardiging van cokes en van geraffineerde aardolieproducten	0	0	0	0	0	0	0
19.2 Vervaardiging van geraffineerde aardolieproducten	0	0	0	0	0	0	0
19.20 Vervaardiging van geraffineerde aardolieproducten	0	0	0	0	0	0	0
20 Vervaardiging van chemische producten	0	0	0	0	0	0	0
20.1 Vervaardiging van chemische basisproducten, kunstmeststoffen en stikstofverbindingen en van kunststoffen en synthetis	0	0	0	0	0	0	0
20.11 Vervaardiging van industriële gassen	0	0	0	0	0	0	0
20.12 Vervaardiging van kleurstoffen en pigmenten	0	0	0	0	0	0	0
20.13 Vervaardiging van andere anorganische chemische basisproducten	0	0	0	0	0	0	0
20.14 Vervaardiging van andere organische chemische basisproducten	0	0	0	0	0	0	0
20.15 Vervaardiging van kunstmeststoffen en stikstofverbindingen	0	0	0	0	0	0	0
20.16 Vervaardiging van kunststoffen in primaire vormen	0	0	0	0	0	0	0
20.17 Vervaardiging van synthetische rubber in primaire vormen	0	0	0	0	0	0	0
20.3 Vervaardiging van verf, vernis e.d., drukinkt en mastiek	0	0	0	0	0	0	0
20.30 Vervaardiging van verf, vernis e.d., drukinkt en mastiek	0	0	0	0	0	0	0
20.4 Vervaardiging van zeep, wasmiddelen, poets- en reinigingsmiddelen, parfums en toiletartikelen	0	0	0	0	0	0	0
20.41 Vervaardiging van zeep en wasmiddelen, poets- en reinigingsmiddelen	0	0	0	0	0	0	0
20.42 Vervaardiging van parfums en toiletartikelen	0	0	0	0	0	0	0
20.5 Vervaardiging van andere chemische producten	0	0	0	0	0	0	0
20.51 Vervaardiging van kruid en springstoffen	0	0	0	0	0	0	0
20.52 Vervaardiging van lijm	0	0	0	0	0	0	0
20.53 Vervaardiging van etherische oliën	0	0	0	0	0	0	0
20.59 Vervaardiging van andere chemische producten, n.e.g.	0	0	0	0	0	0	0
20.6 Vervaardiging van synthetische en kunstmatige vezels	0	0	0	0	0	0	0
20.60 Vervaardiging van synthetische en kunstmatige vezels	0	0	0	0	0	0	0
21 Vervaardiging van farmaceutische grondstoffen en producten	0	0	0	0	0	0	0
21.1 Vervaardiging van farmaceutische grondstoffen	0	0	0	0	0	0	0
21.10 Vervaardiging van farmaceutische grondstoffen	0	0	0	0	0	0	0

Faillissementsstatistiek, verdeling naar activiteit, klasse van tewerkstelling en per Gewest**Aantal ingeleide faillissementsdossiers in november 2007 : het Rijk**

Activiteit	Klasse van tewerkstelling		Totaal
	500 - 999	1000 en meer	
18.1 Drukkerijen en diensten in verband met drukkerijen	0	0	1
18.11 Krantendrukkerijen	0	0	0
18.12 Overige drukkerijen	0	0	1
18.13 Prepress- en premediadiensten	0	0	0
18.14 Binderijen en aanverwante diensten	0	0	0
18.2 Reproductie van opgenomen media	0	0	0
18.20 Reproductie van opgenomen media	0	0	0
19 Vervaardiging van cokes en van geraffineerde aardolieproducten	0	0	0
19.2 Vervaardiging van geraffineerde aardolieproducten	0	0	0
19.20 Vervaardiging van geraffineerde aardolieproducten	0	0	0
20 Vervaardiging van chemische producten	0	0	0
20.1 Vervaardiging van chemische basisproducten, kunstmeststoffen en stikstofverbindingen en van kunststoffen en synthetis	0	0	0
20.11 Vervaardiging van industriële gassen	0	0	0
20.12 Vervaardiging van kleurstoffen en pigmenten	0	0	0
20.13 Vervaardiging van andere anorganische chemische basisproducten	0	0	0
20.14 Vervaardiging van andere organische chemische basisproducten	0	0	0
20.15 Vervaardiging van kunstmeststoffen en stikstofverbindingen	0	0	0
20.16 Vervaardiging van kunststoffen in primaire vormen	0	0	0
20.17 Vervaardiging van synthetische rubber in primaire vormen	0	0	0
20.3 Vervaardiging van verf, vernis e.d., drukinkt en mastiek	0	0	0
20.30 Vervaardiging van verf, vernis e.d., drukinkt en mastiek	0	0	0
20.4 Vervaardiging van zeep, wasmiddelen, poets- en reinigingsmiddelen, parfums en toiletartikelen	0	0	0
20.41 Vervaardiging van zeep en wasmiddelen, poets- en reinigingsmiddelen	0	0	0
20.42 Vervaardiging van parfums en toiletartikelen	0	0	0
20.5 Vervaardiging van andere chemische producten	0	0	0
20.51 Vervaardiging van kruit en springstoffen	0	0	0
20.52 Vervaardiging van lijm	0	0	0
20.53 Vervaardiging van etherische oliën	0	0	0
20.59 Vervaardiging van andere chemische producten, n.e.g.	0	0	0
20.6 Vervaardiging van synthetische en kunstmatige vezels	0	0	0
20.60 Vervaardiging van synthetische en kunstmatige vezels	0	0	0
21 Vervaardiging van farmaceutische grondstoffen en producten	0	0	0
21.1 Vervaardiging van farmaceutische grondstoffen	0	0	0
21.10 Vervaardiging van farmaceutische grondstoffen	0	0	0

Faillissementsstatistiek in 2007

Faillissementsstatistiek, verdeling naar activiteit, klasse van tewerkstelling en per Gewest

Aantal ingeleide faillissementsdossiers in november 2007 : het Rijk

Activiteit	Klasse van tewerkstelling						
	0 - 4	5 - 9	10 - 19	20 - 49	50 - 99	100 - 199	200 - 499
21.2 Vervaardiging van farmaceutische producten	0	0	0	0	0	0	0
21.20 Vervaardiging van farmaceutische producten	0	0	0	0	0	0	0
22 Vervaardiging van producten van rubber of kunststof	1	0	0	0	0	0	0
22.1 Vervaardiging van producten van rubber	0	0	0	0	0	0	0
22.11 Vervaardiging van binnen- en buitenbanden van rubber; loopvlakvernieuwing	0	0	0	0	0	0	0
22.19 Vervaardiging van andere producten van rubber	0	0	0	0	0	0	0
22.2 Vervaardiging van producten van kunststof	1	0	0	0	0	0	0
22.21 Vervaardiging van platen, vellen, buizen en profielen, van kunststof	0	0	0	0	0	0	0
22.22 Vervaardiging van verpakkingsmateriaal van kunststof	0	0	0	0	0	0	0
22.23 Vervaardiging van kunststofartikelen voor de bouw	1	0	0	0	0	0	0
22.29 Vervaardiging van andere producten van kunststof	0	0	0	0	0	0	0
23 Vervaardiging van andere niet-metaalhoudende minerale producten	0	0	0	0	0	0	0
23.1 Vervaardiging van glas en glaswerk	0	0	0	0	0	0	0
23.11 Vervaardiging van vlakglas	0	0	0	0	0	0	0
23.12 Vormen en bewerken van vlakglas	0	0	0	0	0	0	0
23.13 Vervaardiging van holglas	0	0	0	0	0	0	0
23.14 Vervaardiging van glasvezels	0	0	0	0	0	0	0
23.19 Vervaardiging en bewerking van ander glas (inclusief technisch glaswerk)	0	0	0	0	0	0	0
23.2 Vervaardiging van vuurvaste producten	0	0	0	0	0	0	0
23.20 Vervaardiging van vuurvaste producten	0	0	0	0	0	0	0
23.3 Vervaardiging van producten voor de bouw, van klei	0	0	0	0	0	0	0
23.31 Vervaardiging van keramische tegels en plavuizen	0	0	0	0	0	0	0
23.32 Vervaardiging van bakstenen, tegels en producten voor de bouw, van gebakken klei	0	0	0	0	0	0	0
23.4 Vervaardiging van andere keramische producten	0	0	0	0	0	0	0
23.41 Vervaardiging van huishoudelijk en sieraardewerk	0	0	0	0	0	0	0
23.43 Vervaardiging van isolatoren en isolatiemateriaal, van keramische stoffen	0	0	0	0	0	0	0
23.49 Vervaardiging van andere keramische producten	0	0	0	0	0	0	0
23.5 Vervaardiging van cement, kalk en gips	0	0	0	0	0	0	0
23.51 Vervaardiging van cement	0	0	0	0	0	0	0
23.6 Vervaardiging van artikelen van beton, cement en gips	0	0	0	0	0	0	0
23.61 Vervaardiging van artikelen van beton voor de bouw	0	0	0	0	0	0	0
23.62 Vervaardiging van artikelen van gips voor de bouw	0	0	0	0	0	0	0

Faillissementsstatistiek, verdeling naar activiteit, klasse van tewerkstelling en per Gewest**Aantal ingeleide faillissementsdossiers in november 2007 : het Rijk**

Activiteit	Klasse van tewerkstelling		Totaal
	500 - 999	1000 en meer	
21.2 Vervaardiging van farmaceutische producten	0	0	0
21.20 Vervaardiging van farmaceutische producten	0	0	0
22 Vervaardiging van producten van rubber of kunststof	0	0	1
22.1 Vervaardiging van producten van rubber	0	0	0
22.11 Vervaardiging van binnen- en buitenbanden van rubber; loopvlakvernieuwing	0	0	0
22.19 Vervaardiging van andere producten van rubber	0	0	0
22.2 Vervaardiging van producten van kunststof	0	0	1
22.21 Vervaardiging van platen, vellen, buizen en profielen, van kunststof	0	0	0
22.22 Vervaardiging van verpakkingsmateriaal van kunststof	0	0	0
22.23 Vervaardiging van kunststofartikelen voor de bouw	0	0	1
22.29 Vervaardiging van andere producten van kunststof	0	0	0
23 Vervaardiging van andere niet-metaalhoudende minerale producten	0	0	0
23.1 Vervaardiging van glas en glaswerk	0	0	0
23.11 Vervaardiging van vlakglas	0	0	0
23.12 Vormen en bewerken van vlakglas	0	0	0
23.13 Vervaardiging van holglas	0	0	0
23.14 Vervaardiging van glasvezels	0	0	0
23.19 Vervaardiging en bewerking van ander glas (inclusief technisch glaswerk)	0	0	0
23.2 Vervaardiging van vuurvaste producten	0	0	0
23.20 Vervaardiging van vuurvaste producten	0	0	0
23.3 Vervaardiging van producten voor de bouw, van klei	0	0	0
23.31 Vervaardiging van keramische tegels en plavuizen	0	0	0
23.32 Vervaardiging van bakstenen, tegels en producten voor de bouw, van gebakken klei	0	0	0
23.4 Vervaardiging van andere keramische producten	0	0	0
23.41 Vervaardiging van huishoudelijk en sieraardewerk	0	0	0
23.43 Vervaardiging van isolatoren en isolatiemateriaal, van keramische stoffen	0	0	0
23.49 Vervaardiging van andere keramische producten	0	0	0
23.5 Vervaardiging van cement, kalk en gips	0	0	0
23.51 Vervaardiging van cement	0	0	0
23.6 Vervaardiging van artikelen van beton, cement en gips	0	0	0
23.61 Vervaardiging van artikelen van beton voor de bouw	0	0	0
23.62 Vervaardiging van artikelen van gips voor de bouw	0	0	0

Faillissementsstatistiek in 2007

Faillissementsstatistiek, verdeling naar activiteit, klasse van tewerkstelling en per Gewest

Aantal ingeleide faillissementsdossiers in november 2007 : het Rijk

Activiteit	Klasse van tewerkstelling						
	0 - 4	5 - 9	10 - 19	20 - 49	50 - 99	100 - 199	200 - 499
23.63 Vervaardiging van stortklare beton	0	0	0	0	0	0	0
23.65 Vervaardiging van producten van vezelcement	0	0	0	0	0	0	0
23.69 Vervaardiging van andere artikelen van beton, gips en cement	0	0	0	0	0	0	0
23.7 Houwen, bewerken en afwerken van natuursteen	0	0	0	0	0	0	0
23.70 Houwen, bewerken en afwerken van natuursteen	0	0	0	0	0	0	0
23.9 Vervaardiging van andere schuurmiddelen en niet-metaalhoudende minerale producten n.e.g.	0	0	0	0	0	0	0
23.91 Vervaardiging van schuur-, slijp- en polijstmiddelen	0	0	0	0	0	0	0
23.99 Vervaardiging van andere niet-metaalhoudende minerale producten, n.e.g.	0	0	0	0	0	0	0
24 Vervaardiging van metalen in primaire vorm	0	0	0	0	0	0	0
24.1 Vervaardiging van ijzer en staal en van ferrolegeringen	0	0	0	0	0	0	0
24.10 Vervaardiging van ijzer en staal en van ferrolegeringen	0	0	0	0	0	0	0
24.2 Vervaardiging van buizen, pijpen, holle profielen en fittings daarvoor, van staal	0	0	0	0	0	0	0
24.20 Vervaardiging van buizen, pijpen, holle profielen en fittings daarvoor, van staal	0	0	0	0	0	0	0
24.3 Vervaardiging van andere producten van de eerste verwerking van staal	0	0	0	0	0	0	0
24.31 Koudtrekken van staven	0	0	0	0	0	0	0
24.33 Koudvervormen of koudfelsen	0	0	0	0	0	0	0
24.34 Koudtrekken van draad	0	0	0	0	0	0	0
24.4 Productie van edele metalen en van andere non-ferrometalen	0	0	0	0	0	0	0
24.41 Productie van edelmetalen	0	0	0	0	0	0	0
24.42 Productie van aluminium	0	0	0	0	0	0	0
24.43 Productie van lood, zink en tin	0	0	0	0	0	0	0
24.44 Productie van koper	0	0	0	0	0	0	0
24.45 Productie van andere non-ferrometalen	0	0	0	0	0	0	0
24.5 Gieten van metalen	0	0	0	0	0	0	0
24.51 Gieten van ijzer	0	0	0	0	0	0	0
24.53 Gieten van lichte metalen	0	0	0	0	0	0	0
24.54 Gieten van andere non-ferrometalen	0	0	0	0	0	0	0
25 Vervaardiging van producten van metaal, exclusief machines en apparaten	2	0	0	0	0	0	0
25.1 Vervaardiging van metalen constructiewerken	0	0	0	0	0	0	0
25.11 Vervaardiging van metalen constructiewerken en delen daarvan	0	0	0	0	0	0	0
25.12 Vervaardiging van metalen deuren en vensters	0	0	0	0	0	0	0
25.2 Vervaardiging van tanks, reservoirs en bergingsmiddelen, van metaal	0	0	0	0	0	0	0
25.21 Vervaardiging van radiatoren en ketels voor centrale verwarming	0	0	0	0	0	0	0

Faillissementsstatistiek, verdeling naar activiteit, klasse van tewerkstelling en per Gewest**Aantal ingeleide faillissementsdossiers in november 2007 : het Rijk**

Activiteit	Klasse van tewerkstelling		Totaal
	500 - 999	1000 en meer	
23.63 Vervaardiging van stortklare beton	0	0	0
23.65 Vervaardiging van producten van vezelcement	0	0	0
23.69 Vervaardiging van andere artikelen van beton, gips en cement	0	0	0
23.7 Houwen, bewerken en afwerken van natuursteen	0	0	0
23.70 Houwen, bewerken en afwerken van natuursteen	0	0	0
23.9 Vervaardiging van andere schuurmiddelen en niet-metaalhoudende minerale producten n.e.g.	0	0	0
23.91 Vervaardiging van schuur-, slijp- en polijstmiddelen	0	0	0
23.99 Vervaardiging van andere niet-metaalhoudende minerale producten, n.e.g.	0	0	0
24 Vervaardiging van metalen in primaire vorm	0	0	0
24.1 Vervaardiging van ijzer en staal en van ferrolegeringen	0	0	0
24.10 Vervaardiging van ijzer en staal en van ferrolegeringen	0	0	0
24.2 Vervaardiging van buizen, pijpen, holle profielen en fittings daarvoor, van staal	0	0	0
24.20 Vervaardiging van buizen, pijpen, holle profielen en fittings daarvoor, van staal	0	0	0
24.3 Vervaardiging van andere producten van de eerste verwerking van staal	0	0	0
24.31 Koudtrekken van staven	0	0	0
24.33 Koudvervormen of koudfelsen	0	0	0
24.34 Koudtrekken van draad	0	0	0
24.4 Productie van edele metalen en van andere non-ferrometalen	0	0	0
24.41 Productie van edelmetalen	0	0	0
24.42 Productie van aluminium	0	0	0
24.43 Productie van lood, zink en tin	0	0	0
24.44 Productie van koper	0	0	0
24.45 Productie van andere non-ferrometalen	0	0	0
24.5 Gieten van metalen	0	0	0
24.51 Gieten van ijzer	0	0	0
24.53 Gieten van lichte metalen	0	0	0
24.54 Gieten van andere non-ferrometalen	0	0	0
25 Vervaardiging van producten van metaal, exclusief machines en apparaten	0	0	2
25.1 Vervaardiging van metalen constructiewerken	0	0	0
25.11 Vervaardiging van metalen constructiewerken en delen daarvan	0	0	0
25.12 Vervaardiging van metalen deuren en vensters	0	0	0
25.2 Vervaardiging van tanks, reservoirs en bergingsmiddelen, van metaal	0	0	0
25.21 Vervaardiging van radiatoren en ketels voor centrale verwarming	0	0	0

Faillissementsstatistiek in 2007

Faillissementsstatistiek, verdeling naar activiteit, klasse van tewerkstelling en per Gewest

Aantal ingeleide faillissementsdossiers in november 2007 : het Rijk

Activiteit	Klasse van tewerkstelling						
	0 - 4	5 - 9	10 - 19	20 - 49	50 - 99	100 - 199	200 - 499
25.29 Vervaardiging van andere tanks, reservoirs en bergingsmiddelen, van metaal	0	0	0	0	0	0	0
25.3 Vervaardiging van stoomketels, exclusief warmwaterketels voor centrale verwarming	1	0	0	0	0	0	0
25.30 Vervaardiging van stoomketels, exclusief warmwaterketels voor centrale verwarming	1	0	0	0	0	0	0
25.4 Vervaardiging van wapens en munitie	0	0	0	0	0	0	0
25.40 Vervaardiging van wapens en munitie	0	0	0	0	0	0	0
25.5 Smeden, persen, stampen en profielwalsen van metaal; poedermetallurgie	0	0	0	0	0	0	0
25.50 Smeden, persen, stampen en profielwalsen van metaal; poedermetallurgie	0	0	0	0	0	0	0
25.6 Oppervlaktebehandeling van metalen; verspanend bewerken van metalen	0	0	0	0	0	0	0
25.61 Oppervlaktebehandeling van metalen	0	0	0	0	0	0	0
25.62 Verspanend bewerken van metalen	0	0	0	0	0	0	0
25.7 Vervaardiging van scharen, messen, bestekken, gereedschap en ijzerwaren	1	0	0	0	0	0	0
25.71 Vervaardiging van scharen, messen, bestekken, enz.	1	0	0	0	0	0	0
25.72 Vervaardiging van hang- en sluitwerk	0	0	0	0	0	0	0
25.73 Vervaardiging van gereedschap	0	0	0	0	0	0	0
25.9 Vervaardiging van andere producten van metaal	0	0	0	0	0	0	0
25.91 Vervaardiging van stalen vaten en dergelijke	0	0	0	0	0	0	0
25.93 Vervaardiging van artikelen van draad en van kettingen en veren	0	0	0	0	0	0	0
25.94 Vervaardiging van bouten, schroeven en moeren	0	0	0	0	0	0	0
25.99 Vervaardiging van andere producten van metaal, n.e.g.	0	0	0	0	0	0	0
26 Vervaardiging van informaticaproducten en van elektronische en optische producten	0	0	0	0	0	0	0
26.1 Vervaardiging van elektronische onderdelen en printplaten	0	0	0	0	0	0	0
26.11 Vervaardiging van elektronische onderdelen	0	0	0	0	0	0	0
26.12 Vervaardiging van elektronische printplaten	0	0	0	0	0	0	0
26.2 Vervaardiging van computers en randapparatuur	0	0	0	0	0	0	0
26.20 Vervaardiging van computers en randapparatuur	0	0	0	0	0	0	0
26.3 Vervaardiging van communicatieapparatuur	0	0	0	0	0	0	0
26.30 Vervaardiging van communicatieapparatuur	0	0	0	0	0	0	0
26.4 Vervaardiging van consumentenelektronica	0	0	0	0	0	0	0
26.40 Vervaardiging van consumentenelektronica	0	0	0	0	0	0	0
26.5 Vervaardiging van meet-, controle- en navigatie-instrumenten en -apparatuur; vervaardiging van uurwerken	0	0	0	0	0	0	0

Faillissementsstatistiek, verdeling naar activiteit, klasse van tewerkstelling en per Gewest**Aantal ingeleide faillissementsdossiers in november 2007 : het Rijk**

Activiteit	Klasse van tewerkstelling		Totaal
	500 - 999	1000 en meer	
25.29 Vervaardiging van andere tanks, reservoirs en bergingsmiddelen, van metaal	0	0	0
25.3 Vervaardiging van stoomketels, exclusief warmwaterketels voor centrale verwarming	0	0	1
25.30 Vervaardiging van stoomketels, exclusief warmwaterketels voor centrale verwarming	0	0	1
25.4 Vervaardiging van wapens en munitie	0	0	0
25.40 Vervaardiging van wapens en munitie	0	0	0
25.5 Smeden, persen, stampen en profielwalsen van metaal; poedermetallurgie	0	0	0
25.50 Smeden, persen, stampen en profielwalsen van metaal; poedermetallurgie	0	0	0
25.6 Oppervlaktebehandeling van metalen; verspanend bewerken van metalen	0	0	0
25.61 Oppervlaktebehandeling van metalen	0	0	0
25.62 Verspanend bewerken van metalen	0	0	0
25.7 Vervaardiging van scharen, messen, bestekken, gereedschap en ijzerwaren	0	0	1
25.71 Vervaardiging van scharen, messen, bestekken, enz.	0	0	1
25.72 Vervaardiging van hang- en sluitwerk	0	0	0
25.73 Vervaardiging van gereedschap	0	0	0
25.9 Vervaardiging van andere producten van metaal	0	0	0
25.91 Vervaardiging van stalen vaten en dergelijke	0	0	0
25.93 Vervaardiging van artikelen van draad en van kettingen en veren	0	0	0
25.94 Vervaardiging van bouten, schroeven en moeren	0	0	0
25.99 Vervaardiging van andere producten van metaal, n.e.g.	0	0	0
26 Vervaardiging van informaticaproducten en van elektronische en optische producten	0	0	0
26.1 Vervaardiging van elektronische onderdelen en printplaten	0	0	0
26.11 Vervaardiging van elektronische onderdelen	0	0	0
26.12 Vervaardiging van elektronische printplaten	0	0	0
26.2 Vervaardiging van computers en randapparatuur	0	0	0
26.20 Vervaardiging van computers en randapparatuur	0	0	0
26.3 Vervaardiging van communicatieapparatuur	0	0	0
26.30 Vervaardiging van communicatieapparatuur	0	0	0
26.4 Vervaardiging van consumentenelektronica	0	0	0
26.40 Vervaardiging van consumentenelektronica	0	0	0
26.5 Vervaardiging van meet-, controle- en navigatie-instrumenten en -apparatuur; vervaardiging van uurwerken	0	0	0

Faillissementsstatistiek in 2007

Faillissementsstatistiek, verdeling naar activiteit, klasse van tewerkstelling en per Gewest

Aantal ingeleide faillissementsdossiers in november 2007 : het Rijk

Activiteit	Klasse van tewerkstelling						
	0 - 4	5 - 9	10 - 19	20 - 49	50 - 99	100 - 199	200 - 499
26.51 Vervaardiging van meet-, controle- en navigatie-instrumenten en -apparatuur	0	0	0	0	0	0	0
26.52 Vervaardiging van uurwerken	0	0	0	0	0	0	0
26.6 Vervaardiging van bestralingsapparatuur en van elektromedische en elektrotherapeutische apparatuur	0	0	0	0	0	0	0
26.60 Vervaardiging van bestralingsapparatuur en van elektromedische en elektrotherapeutische apparatuur	0	0	0	0	0	0	0
26.7 Vervaardiging van optische instrumenten en van foto- en filmapparatuur	0	0	0	0	0	0	0
26.70 Vervaardiging van optische instrumenten en van foto- en filmapparatuur	0	0	0	0	0	0	0
26.8 Vervaardiging van magnetische en optische media	0	0	0	0	0	0	0
26.80 Vervaardiging van magnetische en optische media	0	0	0	0	0	0	0
27 Vervaardiging van elektrische apparatuur	0	0	0	0	0	0	0
27.1 Vervaardiging van elektromotoren, van elektrische generatoren en transformatoren en van schakel- en verdeelinrichtingen	0	0	0	0	0	0	0
27.11 Vervaardiging van elektromotoren en van elektrische generatoren en transformatoren	0	0	0	0	0	0	0
27.12 Vervaardiging van schakel- en verdeelinrichtingen	0	0	0	0	0	0	0
27.2 Vervaardiging van batterijen en accumulatoren	0	0	0	0	0	0	0
27.20 Vervaardiging van batterijen en accumulatoren	0	0	0	0	0	0	0
27.3 Vervaardiging van kabels en van schakelaars, stekkers, stopcontacten e.d.	0	0	0	0	0	0	0
27.32 Vervaardiging van andere elektrische en elektronische kabels	0	0	0	0	0	0	0
27.33 Vervaardiging van andere elektrische en elektronische kabels	0	0	0	0	0	0	0
27.4 Vervaardiging van elektrische verlichtingsbenodigdheden	0	0	0	0	0	0	0
27.40 Vervaardiging van elektrische verlichtingsbenodigdheden	0	0	0	0	0	0	0
27.5 Vervaardiging van huishoudapparaten	0	0	0	0	0	0	0
27.51 Vervaardiging van elektrische huishoudapparaten	0	0	0	0	0	0	0
27.52 Vervaardiging van niet-elektrische huishoudapparaten	0	0	0	0	0	0	0
27.9 Vervaardiging van andere elektrische apparatuur	0	0	0	0	0	0	0
27.90 Vervaardiging van andere elektrische apparatuur	0	0	0	0	0	0	0
28 Vervaardiging van machines, apparaten en werktuigen, n.e.g.	1	0	0	0	0	0	0
28.1 Vervaardiging van machines en apparaten voor algemeen gebruik	0	0	0	0	0	0	0
28.11 Vervaardiging van motoren en turbines, exclusief motoren voor luchtvaartuigen, motorvoertuigen en bromfietsen	0	0	0	0	0	0	0
28.12 Vervaardiging van hydraulische apparatuur	0	0	0	0	0	0	0

Faillissementsstatistiek, verdeling naar activiteit, klasse van tewerkstelling en per Gewest**Aantal ingeleide faillissementsdossiers in november 2007 : het Rijk**

	Activiteit	Klasse van tewerkstelling		Totaal
		500 - 999	1000 en meer	
26.51	Vervaardiging van meet-, controle- en navigatie-instrumenten en -apparatuur	0	0	0
26.52	Vervaardiging van uurwerken	0	0	0
26.6	Vervaardiging van bestralingsapparatuur en van elektromedische en elektrotherapeutische apparatuur	0	0	0
26.60	Vervaardiging van bestralingsapparatuur en van elektromedische en elektrotherapeutische apparatuur	0	0	0
26.7	Vervaardiging van optische instrumenten en van foto- en filmapparatuur	0	0	0
26.70	Vervaardiging van optische instrumenten en van foto- en filmapparatuur	0	0	0
26.8	Vervaardiging van magnetische en optische media	0	0	0
26.80	Vervaardiging van magnetische en optische media	0	0	0
27	Vervaardiging van elektrische apparatuur	0	0	0
27.1	Vervaardiging van elektromotoren, van elektrische generatoren en transformatoren en van schakel- en verdeelinrichtingen	0	0	0
27.11	Vervaardiging van elektromotoren en van elektrische generatoren en transformatoren	0	0	0
27.12	Vervaardiging van schakel- en verdeelinrichtingen	0	0	0
27.2	Vervaardiging van batterijen en accumulatoren	0	0	0
27.20	Vervaardiging van batterijen en accumulatoren	0	0	0
27.3	Vervaardiging van kabels en van schakelaars, stekkers, stopcontacten e.d.	0	0	0
27.32	Vervaardiging van andere elektrische en elektronische kabels	0	0	0
27.33	Vervaardiging van andere elektrische en elektronische kabels	0	0	0
27.4	Vervaardiging van elektrische verlichtingsbenodigdheden	0	0	0
27.40	Vervaardiging van elektrische verlichtingsbenodigdheden	0	0	0
27.5	Vervaardiging van huishoudapparaten	0	0	0
27.51	Vervaardiging van elektrische huishoudapparaten	0	0	0
27.52	Vervaardiging van niet-elektrische huishoudapparaten	0	0	0
27.9	Vervaardiging van andere elektrische apparatuur	0	0	0
27.90	Vervaardiging van andere elektrische apparatuur	0	0	0
28	Vervaardiging van machines, apparaten en werktuigen, n.e.g.	0	0	1
28.1	Vervaardiging van machines en apparaten voor algemeen gebruik	0	0	0
28.11	Vervaardiging van motoren en turbines, exclusief motoren voor luchtvaartuigen, motorvoertuigen en bromfietsen	0	0	0
28.12	Vervaardiging van hydraulische apparatuur	0	0	0

Faillissementsstatistiek in 2007

Faillissementsstatistiek, verdeling naar activiteit, klasse van tewerkstelling en per Gewest

Aantal ingeleide faillissementsdossiers in november 2007 : het Rijk

Activiteit	Klasse van tewerkstelling						
	0 - 4	5 - 9	10 - 19	20 - 49	50 - 99	100 - 199	200 - 499
28.13 Vervaardiging van andere pompen en compressoren	0	0	0	0	0	0	0
28.14 Vervaardiging van andere kranen en dergelijke artikelen	0	0	0	0	0	0	0
28.15 Vervaardiging van tandwielen, lagers en andere drijfwerkelementen	0	0	0	0	0	0	0
28.2 Vervaardiging van andere machines en apparaten voor algemeen gebruik	1	0	0	0	0	0	0
28.21 Vervaardiging van ovens en branders	0	0	0	0	0	0	0
28.22 Vervaardiging van hijs-, hef- en transportwerktuigen	0	0	0	0	0	0	0
28.23 Vervaardiging van kantoormachines en -uitrusting (exclusief computers en randapparatuur)	0	0	0	0	0	0	0
28.24 Vervaardiging van elektrisch handgereedschap	0	0	0	0	0	0	0
28.25 Vervaardiging van machines en apparaten voor de koeltechniek en de klimaatregeling, voor niet-huishoudelijk gebruik	0	0	0	0	0	0	0
28.29 Vervaardiging van andere machines en apparaten voor algemeen gebruik, n.e.g.	1	0	0	0	0	0	0
28.3 Vervaardiging van machines en werktuigen voor de landbouw en de bosbouw	0	0	0	0	0	0	0
28.30 Vervaardiging van machines en werktuigen voor de landbouw en de bosbouw	0	0	0	0	0	0	0
28.4 Vervaardiging van niet-verspanende machines voor de metaalbewerking en van gereedschapswerktuigen	0	0	0	0	0	0	0
28.41 Vervaardiging van machines voor de metaalbewerking	0	0	0	0	0	0	0
28.49 Vervaardiging van andere gereedschapswerktuigen	0	0	0	0	0	0	0
28.9 Vervaardiging van andere machines, apparaten en werktuigen voor specifieke doeleinden	0	0	0	0	0	0	0
28.92 Vervaardiging van machines voor de winning van delfstoffen en voor de bouw	0	0	0	0	0	0	0
28.93 Vervaardiging van machines voor de productie van voedings- en genotmiddelen	0	0	0	0	0	0	0
28.94 Vervaardiging van machines voor de productie van textiel, kleding en leer	0	0	0	0	0	0	0
28.96 Vervaardiging van machines voor de kunststof- en rubberindustrie	0	0	0	0	0	0	0
28.99 Vervaardiging van andere machines, apparaten en werktuigen voor specifieke doeleinden, n.e.g.	0	0	0	0	0	0	0
29 Vervaardiging van auto's, aanhangwagens en opleggers	1	0	0	0	0	0	0
29.1 Vervaardiging van auto's	0	0	0	0	0	0	0
29.10 Vervaardiging van auto's	0	0	0	0	0	0	0
29.2 Vervaardiging van carrosserieën voor auto's; vervaardiging van aanhangwagens en opleggers	0	0	0	0	0	0	0
29.20 Vervaardiging van carrosserieën voor auto's; vervaardiging van aanhangwagens en opleggers	0	0	0	0	0	0	0
29.3 Vervaardiging van delen en toebehoren voor auto's	1	0	0	0	0	0	0
29.31 Vervaardiging van elektrische en elektronische benodigdheden voor auto's	0	0	0	0	0	0	0
29.32 Vervaardiging van andere delen en toebehoren van auto's	1	0	0	0	0	0	0
30 Vervaardiging van andere transportmiddelen	1	0	0	0	0	0	0

Faillissementsstatistiek, verdeling naar activiteit, klasse van tewerkstelling en per Gewest

Aantal ingeleide faillissementsdossiers in november 2007 : het Rijk

	Activiteit	Klasse van tewerkstelling		Totaal
		500 - 999	1000 en meer	
28.13	Vervaardiging van andere pompen en compressoren	0	0	0
28.14	Vervaardiging van andere kranen en dergelijke artikelen	0	0	0
28.15	Vervaardiging van tandwielen, lagers en andere drijfwerkelementen	0	0	0
28.2	Vervaardiging van andere machines en apparaten voor algemeen gebruik	0	0	1
28.21	Vervaardiging van ovens en branders	0	0	0
28.22	Vervaardiging van hijs-, hef- en transportwerktuigen	0	0	0
28.23	Vervaardiging van kantoormachines en -uitrusting (exclusief computers en randapparatuur)	0	0	0
28.24	Vervaardiging van elektrisch handgereedschap	0	0	0
28.25	Vervaardiging van machines en apparaten voor de koeltechniek en de klimaatregeling, voor niet-huishoudelijk gebruik	0	0	0
28.29	Vervaardiging van andere machines en apparaten voor algemeen gebruik, n.e.g.	0	0	1
28.3	Vervaardiging van machines en werktuigen voor de landbouw en de bosbouw	0	0	0
28.30	Vervaardiging van machines en werktuigen voor de landbouw en de bosbouw	0	0	0
28.4	Vervaardiging van niet-verspanende machines voor de metaalbewerking en van gereedschapswerktuigen	0	0	0
28.41	Vervaardiging van machines voor de metaalbewerking	0	0	0
28.49	Vervaardiging van andere gereedschapswerktuigen	0	0	0
28.9	Vervaardiging van andere machines, apparaten en werktuigen voor specifieke doeleinden	0	0	0
28.92	Vervaardiging van machines voor de winning van delfstoffen en voor de bouw	0	0	0
28.93	Vervaardiging van machines voor de productie van voedings- en genotmiddelen	0	0	0
28.94	Vervaardiging van machines voor de productie van textiel, kleding en leer	0	0	0
28.96	Vervaardiging van machines voor de kunststof- en rubberindustrie	0	0	0
28.99	Vervaardiging van andere machines, apparaten en werktuigen voor specifieke doeleinden, n.e.g.	0	0	0
29	Vervaardiging van auto's, aanhangwagens en opleggers	0	0	1
29.1	Vervaardiging van auto's	0	0	0
29.10	Vervaardiging van auto's	0	0	0
29.2	Vervaardiging van carrosserieën voor auto's; vervaardiging van aanhangwagens en opleggers	0	0	0
29.20	Vervaardiging van carrosserieën voor auto's; vervaardiging van aanhangwagens en opleggers	0	0	0
29.3	Vervaardiging van delen en toebehoren voor auto's	0	0	1
29.31	Vervaardiging van elektrische en elektronische benodigdheden voor auto's	0	0	0
29.32	Vervaardiging van andere delen en toebehoren van auto's	0	0	1
30	Vervaardiging van andere transportmiddelen	0	0	1

Faillissementsstatistiek in 2007

Faillissementsstatistiek, verdeling naar activiteit, klasse van tewerkstelling en per Gewest

Aantal ingeleide faillissementsdossiers in november 2007 : het Rijk

Activiteit	Klasse van tewerkstelling						
	0 - 4	5 - 9	10 - 19	20 - 49	50 - 99	100 - 199	200 - 499
30.1 Scheepsbouw	1	0	0	0	0	0	0
30.12 Bouw van plezier- en sportvaartuigen	1	0	0	0	0	0	0
30.2 Vervaardiging van rollend materieel voor spoorwegen	0	0	0	0	0	0	0
30.20 Vervaardiging van rollend materieel voor spoorwegen	0	0	0	0	0	0	0
30.3 Vervaardiging van lucht- en ruimtevaartuigen en van toestellen in verband daarmee	0	0	0	0	0	0	0
30.30 Vervaardiging van lucht- en ruimtevaartuigen en van toestellen in verband daarmee	0	0	0	0	0	0	0
30.9 Vervaardiging van transportmiddelen, n.e.g.	0	0	0	0	0	0	0
30.91 Vervaardiging van motorfietsen	0	0	0	0	0	0	0
30.92 Vervaardiging van fietsen en invalidenwagens	0	0	0	0	0	0	0
30.99 Vervaardiging van andere transportmiddelen, n.e.g.	0	0	0	0	0	0	0
31 Vervaardiging van meubelen	2	0	0	0	0	0	0
31.0 Vervaardiging van meubelen	2	0	0	0	0	0	0
31.01 Vervaardiging van kantoor- en winkelmeubelen	0	0	0	0	0	0	0
31.02 Vervaardiging van keukenmeubelen	1	0	0	0	0	0	0
31.03 Vervaardiging van matrassen	0	0	0	0	0	0	0
31.09 Vervaardiging van andere meubelen	1	0	0	0	0	0	0
32 Overige industrie	1	1	0	0	0	0	0
32.1 Bewerken van edelstenen en vervaardiging van sieraden en dergelijke artikelen	0	0	0	0	0	0	0
32.11 Slaan van munten	0	0	0	0	0	0	0
32.12 Bewerken van edelstenen en vervaardiging van sieraden en dergelijke artikelen	0	0	0	0	0	0	0
32.13 Vervaardiging van imitatiesieraden en dergelijke artikelen	0	0	0	0	0	0	0
32.2 Vervaardiging van muziekinstrumenten	0	0	0	0	0	0	0
32.20 Vervaardiging van muziekinstrumenten	0	0	0	0	0	0	0
32.3 Vervaardiging van sportartikelen	0	0	0	0	0	0	0
32.30 Vervaardiging van sportartikelen	0	0	0	0	0	0	0
32.4 Vervaardiging van spellen en speelgoed	0	0	0	0	0	0	0
32.40 Vervaardiging van spellen en speelgoed	0	0	0	0	0	0	0
32.5 Vervaardiging van medische en tandheekkundige instrumenten en benodigdheden	1	1	0	0	0	0	0
32.50 Vervaardiging van medische en tandheekkundige instrumenten en benodigdheden	1	1	0	0	0	0	0
32.9 Industrie, n.e.g.	0	0	0	0	0	0	0
32.91 Vervaardiging van borstelwaren	0	0	0	0	0	0	0
32.99 Overige industrie, n.e.g.	0	0	0	0	0	0	0
33 Reparatie en installatie van machines en apparaten	0	0	0	0	0	0	0
33.1 Reparatie van producten van metaal, machines en apparaten	0	0	0	0	0	0	0
33.11 Reparatie van producten van metaal	0	0	0	0	0	0	0
33.12 Reparatie van machines	0	0	0	0	0	0	0

Faillissementsstatistiek, verdeling naar activiteit, klasse van tewerkstelling en per Gewest**Aantal ingeleide faillissementsdossiers in november 2007 : het Rijk**

Activiteit	Klasse van tewerkstelling		Totaal
	500 - 999	1000 en meer	
30.1 Scheepsbouw	0	0	1
30.12 Bouw van plezier- en sportvaartuigen	0	0	1
30.2 Vervaardiging van rollend materieel voor spoorwegen	0	0	0
30.20 Vervaardiging van rollend materieel voor spoorwegen	0	0	0
30.3 Vervaardiging van lucht- en ruimtevaartuigen en van toestellen in verband daarmee	0	0	0
30.30 Vervaardiging van lucht- en ruimtevaartuigen en van toestellen in verband daarmee	0	0	0
30.9 Vervaardiging van transportmiddelen, n.e.g.	0	0	0
30.91 Vervaardiging van motorfietsen	0	0	0
30.92 Vervaardiging van fietsen en invalidenwagens	0	0	0
30.99 Vervaardiging van andere transportmiddelen, n.e.g.	0	0	0
31 Vervaardiging van meubelen	0	0	2
31.0 Vervaardiging van meubelen	0	0	2
31.01 Vervaardiging van kantoor- en winkelmeubelen	0	0	0
31.02 Vervaardiging van keukenmeubelen	0	0	1
31.03 Vervaardiging van matrassen	0	0	0
31.09 Vervaardiging van andere meubelen	0	0	1
32 Overige industrie	0	0	2
32.1 Bewerken van edelstenen en vervaardiging van sieraden en dergelijke artikelen	0	0	0
32.11 Slaan van munten	0	0	0
32.12 Bewerken van edelstenen en vervaardiging van sieraden en dergelijke artikelen	0	0	0
32.13 Vervaardiging van imitatiesieraden en dergelijke artikelen	0	0	0
32.2 Vervaardiging van muziekinstrumenten	0	0	0
32.20 Vervaardiging van muziekinstrumenten	0	0	0
32.3 Vervaardiging van sportartikelen	0	0	0
32.30 Vervaardiging van sportartikelen	0	0	0
32.4 Vervaardiging van spellen en speelgoed	0	0	0
32.40 Vervaardiging van spellen en speelgoed	0	0	0
32.5 Vervaardiging van medische en tandheelkundige instrumenten en benodigdheden	0	0	2
32.50 Vervaardiging van medische en tandheelkundige instrumenten en benodigdheden	0	0	2
32.9 Industrie, n.e.g.	0	0	0
32.91 Vervaardiging van borstelwaren	0	0	0
32.99 Overige industrie, n.e.g.	0	0	0
33 Reparatie en installatie van machines en apparaten	0	0	0
33.1 Reparatie van producten van metaal, machines en apparaten	0	0	0
33.11 Reparatie van producten van metaal	0	0	0
33.12 Reparatie van machines	0	0	0

Faillissementsstatistiek in 2007

Faillissementsstatistiek, verdeling naar activiteit, klasse van tewerkstelling en per Gewest

Aantal ingeleide faillissementsdossiers in november 2007 : het Rijk

Activiteit	Klasse van tewerkstelling						
	0 - 4	5 - 9	10 - 19	20 - 49	50 - 99	100 - 199	200 - 499
33.14 Reparatie van elektrische apparatuur	0	0	0	0	0	0	0
33.15 Reparatie en onderhoud van schepen	0	0	0	0	0	0	0
33.16 Reparatie en onderhoud van lucht- en ruimtevaartuigen	0	0	0	0	0	0	0
33.19 Reparatie van andere apparatuur	0	0	0	0	0	0	0
33.2 Installatie van industriële machines, toestellen en werktuigen	0	0	0	0	0	0	0
33.20 Installatie van industriële machines, toestellen en werktuigen	0	0	0	0	0	0	0
D Productie en distributie van elektriciteit, gas, stoom en gekoelde lucht	0	0	0	0	0	0	0
35 Productie en distributie van elektriciteit, gas, stoom en gekoelde lucht	0	0	0	0	0	0	0
35.1 Opwekking, transmissie en distributie van elektriciteit	0	0	0	0	0	0	0
35.11 Productie van elektriciteit	0	0	0	0	0	0	0
35.13 Distributie van elektriciteit	0	0	0	0	0	0	0
35.14 Handel in elektriciteit	0	0	0	0	0	0	0
35.2 Productie en distributie van gas	0	0	0	0	0	0	0
35.21 Productie van gas	0	0	0	0	0	0	0
35.3 Productie en distributie van stoom en gekoelde lucht	0	0	0	0	0	0	0
35.30 Productie en distributie van stoom en gekoelde lucht	0	0	0	0	0	0	0
E Distributie van water; afval- en afvalwaterbeheer en sanering	2	0	0	0	0	0	0
36 Winning, behandeling en distributie van water	0	0	0	0	0	0	0
36.0 Winning, behandeling en distributie van water	0	0	0	0	0	0	0
36.00 Winning, behandeling en distributie van water	0	0	0	0	0	0	0
37 Afvalwaterafvoer	0	0	0	0	0	0	0
37.0 Afvalwaterafvoer	0	0	0	0	0	0	0
37.00 Afvalwaterafvoer	0	0	0	0	0	0	0
38 Inzameling, verwerking en verwijdering van afval; terugwinning	2	0	0	0	0	0	0
38.1 Inzameling van afval	1	0	0	0	0	0	0
38.11 Inzameling van ongevaarlijk afval	1	0	0	0	0	0	0
38.12 Inzameling van gevaarlijk afval	0	0	0	0	0	0	0
38.2 Verwerking en verwijdering van afval	0	0	0	0	0	0	0
38.21 Verwerking en verwijdering van ongevaarlijk afval	0	0	0	0	0	0	0
38.22 Behandeling en verwijdering van gevaarlijk afval	0	0	0	0	0	0	0
38.3 Terugwinning	1	0	0	0	0	0	0
38.31 Sloop van wrakken	0	0	0	0	0	0	0
38.32 Terugwinning van gesorteerd materiaal	1	0	0	0	0	0	0

Faillissementsstatistiek, verdeling naar activiteit, klasse van tewerkstelling en per Gewest**Aantal ingeleide faillissementsdossiers in november 2007 : het Rijk**

Activiteit	Klasse van tewerkstelling		Totaal
	500 - 999	1000 en meer	
33.14 Reparatie van elektrische apparatuur	0	0	0
33.15 Reparatie en onderhoud van schepen	0	0	0
33.16 Reparatie en onderhoud van lucht- en ruimtevaartuigen	0	0	0
33.19 Reparatie van andere apparatuur	0	0	0
33.2 Installatie van industriële machines, toestellen en werktuigen	0	0	0
33.20 Installatie van industriële machines, toestellen en werktuigen	0	0	0
D Productie en distributie van elektriciteit, gas, stoom en gekoelde lucht	0	0	0
35 Productie en distributie van elektriciteit, gas, stoom en gekoelde lucht	0	0	0
35.1 Opwekking, transmissie en distributie van elektriciteit	0	0	0
35.11 Productie van elektriciteit	0	0	0
35.13 Distributie van elektriciteit	0	0	0
35.14 Handel in elektriciteit	0	0	0
35.2 Productie en distributie van gas	0	0	0
35.21 Productie van gas	0	0	0
35.3 Productie en distributie van stoom en gekoelde lucht	0	0	0
35.30 Productie en distributie van stoom en gekoelde lucht	0	0	0
E Distributie van water; afval- en afvalwaterbeheer en sanering	0	0	2
36 Wining, behandeling en distributie van water	0	0	0
36.0 Wining, behandeling en distributie van water	0	0	0
36.00 Wining, behandeling en distributie van water	0	0	0
37 Afvalwaterafvoer	0	0	0
37.0 Afvalwaterafvoer	0	0	0
37.00 Afvalwaterafvoer	0	0	0
38 Inzameling, verwerking en verwijdering van afval; terugwinning	0	0	2
38.1 Inzameling van afval	0	0	1
38.11 Inzameling van ongevaarlijk afval	0	0	1
38.12 Inzameling van gevaarlijk afval	0	0	0
38.2 Verwerking en verwijdering van afval	0	0	0
38.21 Verwerking en verwijdering van ongevaarlijk afval	0	0	0
38.22 Behandeling en verwijdering van gevaarlijk afval	0	0	0
38.3 Terugwinning	0	0	1
38.31 Sloop van wrakken	0	0	0
38.32 Terugwinning van gesorteerd materiaal	0	0	1

Faillissementsstatistiek in 2007

Faillissementsstatistiek, verdeling naar activiteit, klasse van tewerkstelling en per Gewest

Aantal ingeleide faillissementsdossiers in november 2007 : het Rijk

Activiteit	Klasse van tewerkstelling						
	0 - 4	5 - 9	10 - 19	20 - 49	50 - 99	100 - 199	200 - 499
F Bouwnijverheid	86	6	4	0	0	0	0
41 Bouw van gebouwen	26	3	2	0	0	0	0
41.1 Ontwikkeling van bouwprojecten	3	0	0	0	0	0	0
41.10 Ontwikkeling van bouwprojecten	3	0	0	0	0	0	0
41.2 Burgerlijke en utiliteitsbouw	23	3	2	0	0	0	0
41.20 Burgerlijke en utiliteitsbouw	23	3	2	0	0	0	0
42 Weg- en waterbouw	0	0	1	0	0	0	0
42.1 Bouw van wegen en spoorwegen	0	0	1	0	0	0	0
42.11 Bouw van autowegen en andere wegen	0	0	1	0	0	0	0
42.12 Bouw van boven- en ondergrondse spoorwegen	0	0	0	0	0	0	0
42.13 Bouw van bruggen en tunnels	0	0	0	0	0	0	0
42.2 Bouw van civieltechnische werken ten behoeve van nutsbedrijven	0	0	0	0	0	0	0
42.21 Bouw van civieltechnische werken voor vloeistoffen	0	0	0	0	0	0	0
42.22 Bouw van civieltechnische werken voor elektriciteit en telecommunicatie	0	0	0	0	0	0	0
42.9 Bouw van andere civieltechnische werken	0	0	0	0	0	0	0
42.91 Waterbouw	0	0	0	0	0	0	0
42.99 Bouw van andere civieltechnische werken, n.e.g.	0	0	0	0	0	0	0
43 Gespecialiseerde bouwwerkzaamheden	60	3	1	0	0	0	0
43.1 Slopen en bouwrijp maken van terreinen	1	0	0	0	0	0	0
43.11 Slopen	0	0	0	0	0	0	0
43.12 Bouwrijp maken van terreinen	1	0	0	0	0	0	0
43.13 Proefboren en boren	0	0	0	0	0	0	0
43.2 Elektrische installatie, loodgieterswerk en overige bouwinstallatie	14	0	1	0	0	0	0
43.21 Elektrische installatie	9	0	0	0	0	0	0
43.22 Loodgieterswerk, installatie van verwarming en klimaatregeling	3	0	1	0	0	0	0
43.29 Overige bouwinstallatie	2	0	0	0	0	0	0
43.3 Afwerking van gebouwen	25	2	0	0	0	0	0
43.31 Stukadoorswerk	3	1	0	0	0	0	0
43.32 Schrijnwerk	10	0	0	0	0	0	0
43.33 Vloerafwerking en behangen	4	0	0	0	0	0	0
43.34 Schilderen en glaszetten	7	1	0	0	0	0	0
43.39 Overige werkzaamheden in verband met de afwerking van gebouwen	1	0	0	0	0	0	0
43.9 Overige gespecialiseerde bouwactiviteiten	20	1	0	0	0	0	0
43.91 Dakwerkzaamheden	4	0	0	0	0	0	0
43.99 Overige gespecialiseerde bouwactiviteiten, n.e.g.	16	1	0	0	0	0	0

Faillissementsstatistiek, verdeling naar activiteit, klasse van tewerkstelling en per Gewest**Aantal ingeleide faillissementsdossiers in november 2007 : het Rijk**

Activiteit	Klasse van tewerkstelling		Totaal
	500 - 999	1000 en meer	
F Bouwnijverheid	0	0	96
41 Bouw van gebouwen	0	0	31
41.1 Ontwikkeling van bouwprojecten	0	0	3
41.10 Ontwikkeling van bouwprojecten	0	0	3
41.2 Burgerlijke en utiliteitsbouw	0	0	28
41.20 Burgerlijke en utiliteitsbouw	0	0	28
42 Weg- en waterbouw	0	0	1
42.1 Bouw van wegen en spoorwegen	0	0	1
42.11 Bouw van autowegen en andere wegen	0	0	1
42.12 Bouw van boven- en ondergrondse spoorwegen	0	0	0
42.13 Bouw van bruggen en tunnels	0	0	0
42.2 Bouw van civieltechnische werken ten behoeve van nutsbedrijven	0	0	0
42.21 Bouw van civieltechnische werken voor vloeistoffen	0	0	0
42.22 Bouw van civieltechnische werken voor elektriciteit en telecommunicatie	0	0	0
42.9 Bouw van andere civieltechnische werken	0	0	0
42.91 Waterbouw	0	0	0
42.99 Bouw van andere civieltechnische werken, n.e.g.	0	0	0
43 Gespecialiseerde bouwwerkzaamheden	0	0	64
43.1 Slopen en bouwrijp maken van terreinen	0	0	1
43.11 Slopen	0	0	0
43.12 Bouwrijp maken van terreinen	0	0	1
43.13 Proefboren en boren	0	0	0
43.2 Elektrische installatie, loodgieterswerk en overige bouwinstallatie	0	0	15
43.21 Elektrische installatie	0	0	9
43.22 Loodgieterswerk, installatie van verwarming en klimaatregeling	0	0	4
43.29 Overige bouwinstallatie	0	0	2
43.3 Afwerking van gebouwen	0	0	27
43.31 Stukadoorswerk	0	0	4
43.32 Schrijnwerk	0	0	10
43.33 Vloerafwerking en behangen	0	0	4
43.34 Schilderen en glaszetten	0	0	8
43.39 Overige werkzaamheden in verband met de afwerking van gebouwen	0	0	1
43.9 Overige gespecialiseerde bouwactiviteiten	0	0	21
43.91 Dakwerkzaamheden	0	0	4
43.99 Overige gespecialiseerde bouwactiviteiten, n.e.g.	0	0	17

Faillissementsstatistiek in 2007

Faillissementsstatistiek, verdeling naar activiteit, klasse van tewerkstelling en per Gewest

Aantal ingeleide faillissementsdossiers in november 2007 : het Rijk

Activiteit	Klasse van tewerkstelling						
	0 - 4	5 - 9	10 - 19	20 - 49	50 - 99	100 - 199	200 - 499
G Groot- en detailhandel; reparatie van auto's en motorfietsen	199	7	5	0	0	0	0
45 Groot- en detailhandel in en reparatie van auto's en motorfietsen	25	1	2	0	0	0	0
45.1 Handel in auto's	12	1	0	0	0	0	0
45.11 Handel in personenauto's en andere lichte auto's	12	1	0	0	0	0	0
45.19 Handel in andere auto's	0	0	0	0	0	0	0
45.2 Onderhoud en reparatie van auto's	12	0	2	0	0	0	0
45.20 Onderhoud en reparatie van auto's	12	0	2	0	0	0	0
45.3 Handel in delen en toebehoren van auto's	1	0	0	0	0	0	0
45.31 Groothandel in delen en toebehoren van auto's	0	0	0	0	0	0	0
45.32 Detailhandel in delen en toebehoren van auto's	1	0	0	0	0	0	0
45.4 Handel in en onderhoud en reparatie van motorfietsen en delen en toebehoren van motorfietsen	0	0	0	0	0	0	0
45.40 Handel in en onderhoud en reparatie van motorfietsen en delen en toebehoren van motorfietsen	0	0	0	0	0	0	0
46 Groothandel, met uitzondering van de handel in auto's en motorfietsen	77	1	2	0	0	0	0
46.1 Handelsbemiddeling	19	0	0	0	0	0	0
46.11 Handelsbemiddeling in landbouwproducten, levende dieren en textielgrondstoffen en halffabrikaten	0	0	0	0	0	0	0
46.12 Handelsbemiddeling in brandstoffen, ertsen, metalen en chemische producten	1	0	0	0	0	0	0
46.13 Handelsbemiddeling in hout en bouwmaterialen	1	0	0	0	0	0	0
46.14 Handelsbemiddeling in machines, apparaten en werktuigen voor de industrie en in schepen en luchtvaartuigen	1	0	0	0	0	0	0
46.15 Handelsbemiddeling in meubelen, huishoudelijke artikelen en ijzerwaren	3	0	0	0	0	0	0
46.16 Handelsbemiddeling in textiel, kleding, bont, schoeisel en lederwaren	2	0	0	0	0	0	0
46.17 Handelsbemiddeling in voedings- en genotmiddelen	0	0	0	0	0	0	0
46.18 Handelsbemiddeling gespecialiseerd in andere goederen	2	0	0	0	0	0	0
46.19 Handelsbemiddeling in goederen, algemeen assortiment	9	0	0	0	0	0	0
46.2 Groothandel in landbouwproducten en levende dieren	3	1	0	0	0	0	0
46.21 Groothandel in granen, ruwe tabak, zaden en diervoeders	1	1	0	0	0	0	0
46.22 Groothandel in bloemen en planten	1	0	0	0	0	0	0

Faillissementsstatistiek, verdeling naar activiteit, klasse van tewerkstelling en per Gewest**Aantal ingeleide faillissementsdossiers in november 2007 : het Rijk**

	Activiteit	Klasse van tewerkstelling		Totaal
		500 - 999	1000 en meer	
G	Groot- en detailhandel; reparatie van auto's en motorfietsen	0	0	211
45	Groot- en detailhandel in en reparatie van auto's en motorfietsen	0	0	28
45.1	Handel in auto's	0	0	13
45.11	Handel in personenauto's en andere lichte auto's	0	0	13
45.19	Handel in andere auto's	0	0	0
45.2	Onderhoud en reparatie van auto's	0	0	14
45.20	Onderhoud en reparatie van auto's	0	0	14
45.3	Handel in delen en toebehoren van auto's	0	0	1
45.31	Groothandel in delen en toebehoren van auto's	0	0	0
45.32	Detailhandel in delen en toebehoren van auto's	0	0	1
45.4	Handel in en onderhoud en reparatie van motorfietsen en delen en toebehoren van motorfietsen	0	0	0
45.40	Handel in en onderhoud en reparatie van motorfietsen en delen en toebehoren van motorfietsen	0	0	0
46	Groothandel, met uitzondering van de handel in auto's en motorfietsen	0	0	80
46.1	Handelsbemiddeling	0	0	19
46.11	Handelsbemiddeling in landbouwproducten, levende dieren en textielgrondstoffen en halffabrikaten	0	0	0
46.12	Handelsbemiddeling in brandstoffen, ertsen, metalen en chemische producten	0	0	1
46.13	Handelsbemiddeling in hout en bouwmaterialen	0	0	1
46.14	Handelsbemiddeling in machines, apparaten en werktuigen voor de industrie en in schepen en luchtvaartuigen	0	0	1
46.15	Handelsbemiddeling in meubelen, huishoudelijke artikelen en ijzerwaren	0	0	3
46.16	Handelsbemiddeling in textiel, kleding, bont, schoeisel en lederwaren	0	0	2
46.17	Handelsbemiddeling in voedings- en genotmiddelen	0	0	0
46.18	Handelsbemiddeling gespecialiseerd in andere goederen	0	0	2
46.19	Handelsbemiddeling in goederen, algemeen assortiment	0	0	9
46.2	Groothandel in landbouwproducten en levende dieren	0	0	4
46.21	Groothandel in granen, ruwe tabak, zaden en diervoeders	0	0	2
46.22	Groothandel in bloemen en planten	0	0	1

Faillissementsstatistiek in 2007

Faillissementsstatistiek, verdeling naar activiteit, klasse van tewerkstelling en per Gewest

Aantal ingeleide faillissementsdossiers in november 2007 : het Rijk

Activiteit	Klasse van tewerkstelling						
	0 - 4	5 - 9	10 - 19	20 - 49	50 - 99	100 - 199	200 - 499
46.23 Groothandel in levende dieren	1	0	0	0	0	0	0
46.24 Groothandel in huiden, vellen en leer	0	0	0	0	0	0	0
46.3 Groothandel in voedings- en genotmiddelen	18	0	1	0	0	0	0
46.31 Groothandel in groenten en fruit	1	0	0	0	0	0	0
46.32 Groothandel in vlees en vleesproducten	3	0	0	0	0	0	0
46.33 Groothandel in zuivelproducten, eieren en spijsoïën en -vetten	0	0	0	0	0	0	0
46.34 Groothandel in dranken	3	0	0	0	0	0	0
46.35 Groothandel in tabaksproducten	1	0	0	0	0	0	0
46.36 Groothandel in suiker, chocolade en suikerwerk	1	0	0	0	0	0	0
46.37 Groothandel in koffie, thee, cacao en specerijen	1	0	0	0	0	0	0
46.38 Groothandel in andere voedingsmiddelen, met inbegrip van vis en schaal- en weekdieren	3	0	1	0	0	0	0
46.39 Niet-gespecialiseerde groothandel in voedings- en genotmiddelen	5	0	0	0	0	0	0
46.4 Groothandel in consumentenartikelen	19	0	0	0	0	0	0
46.41 Groothandel in textiel	1	0	0	0	0	0	0
46.42 Groothandel in kleding en schoeisel	2	0	0	0	0	0	0
46.43 Groothandel in elektrische huishoudelijke apparaten	1	0	0	0	0	0	0
46.44 Groothandel in porselein, glaswerk en reinigingsmiddelen	2	0	0	0	0	0	0
46.45 Groothandel in parfumerieën en cosmetica	0	0	0	0	0	0	0
46.46 Groothandel in farmaceutische producten	0	0	0	0	0	0	0
46.47 Groothandel in meubelen, vloerbedekking en verlichtingsbenodigdheden	2	0	0	0	0	0	0
46.48 Groothandel in uurwerken en sieraden	1	0	0	0	0	0	0
46.49 Groothandel in andere consumentenartikelen	10	0	0	0	0	0	0
46.5 Groothandel in informatie- en communicatieapparatuur	2	0	1	0	0	0	0
46.51 Groothandel in computers, randapparatuur en software	2	0	1	0	0	0	0
46.52 Groothandel in elektronische en telecommunicatieapparatuur en delen daarvan	0	0	0	0	0	0	0
46.6 Groothandel in andere machines en werktuigen en toebehoren	4	0	0	0	0	0	0
46.61 Groothandel in machines, werktuigen en toebehoren voor de landbouw	0	0	0	0	0	0	0
46.62 Groothandel in gereedschapswerktuigen	0	0	0	0	0	0	0

Faillissementsstatistiek, verdeling naar activiteit, klasse van tewerkstelling en per Gewest**Aantal ingeleide faillissementsdossiers in november 2007 : het Rijk**

Activiteit	Klasse van tewerkstelling		Totaal
	500 - 999	1000 en meer	
46.23 Groothandel in levende dieren	0	0	1
46.24 Groothandel in huiden, vellen en leer	0	0	0
46.3 Groothandel in voedings- en genotmiddelen	0	0	19
46.31 Groothandel in groenten en fruit	0	0	1
46.32 Groothandel in vlees en vleesproducten	0	0	3
46.33 Groothandel in zuivelproducten, eieren en spijsoliën en -vetten	0	0	0
46.34 Groothandel in dranken	0	0	3
46.35 Groothandel in tabaksproducten	0	0	1
46.36 Groothandel in suiker, chocolade en suikerwerk	0	0	1
46.37 Groothandel in koffie, thee, cacao en specerijen	0	0	1
46.38 Groothandel in andere voedingsmiddelen, met inbegrip van vis en schaal- en weekdieren	0	0	4
46.39 Niet-gespecialiseerde groothandel in voedings- en genotmiddelen	0	0	5
46.4 Groothandel in consumentenartikelen	0	0	19
46.41 Groothandel in textiel	0	0	1
46.42 Groothandel in kleding en schoeisel	0	0	2
46.43 Groothandel in elektrische huishoudelijke apparaten	0	0	1
46.44 Groothandel in porselein, glaswerk en reinigingsmiddelen	0	0	2
46.45 Groothandel in parfumerieën en cosmetica	0	0	0
46.46 Groothandel in farmaceutische producten	0	0	0
46.47 Groothandel in meubelen, vloerbedekking en verlichtingsbenodigdheden	0	0	2
46.48 Groothandel in uurwerken en sieraden	0	0	1
46.49 Groothandel in andere consumentenartikelen	0	0	10
46.5 Groothandel in informatie- en communicatieapparatuur	0	0	3
46.51 Groothandel in computers, randapparatuur en software	0	0	3
46.52 Groothandel in elektronische en telecommunicatieapparatuur en delen daarvan	0	0	0
46.6 Groothandel in andere machines en werktuigen en toebehoren	0	0	4
46.61 Groothandel in machines, werktuigen en toebehoren voor de landbouw	0	0	0
46.62 Groothandel in gereedschapswerktuigen	0	0	0

Faillissementsstatistiek in 2007

Faillissementsstatistiek, verdeling naar activiteit, klasse van tewerkstelling en per Gewest

Aantal ingeleide faillissementsdossiers in november 2007 : het Rijk

Activiteit	Klasse van tewerkstelling						
	0 - 4	5 - 9	10 - 19	20 - 49	50 - 99	100 - 199	200 - 499
46.63 Groothandel in machines voor de mijnbouw, de bouwnijverheid en de weg- en waterbouw	0	0	0	0	0	0	0
46.64 Groothandel in machines voor de textielindustrie en in naai- en breimachines	0	0	0	0	0	0	0
46.65 Groothandel in kantoormeubelen	0	0	0	0	0	0	0
46.66 Groothandel in andere kantoomachines en kantoorbenodigdheden	0	0	0	0	0	0	0
46.69 Groothandel in andere machines en werktuigen	4	0	0	0	0	0	0
46.7 Overige gespecialiseerde groothandel	6	0	0	0	0	0	0
46.71 Groothandel in vaste, vloeibare en gasvormige brandstoffen en aanverwante producten	2	0	0	0	0	0	0
46.72 Groothandel in metalen en metaalertsen	0	0	0	0	0	0	0
46.73 Groothandel in hout, bouwmaterialen en sanitair	1	0	0	0	0	0	0
46.74 Groothandel in ijzerwaren en in installatiemateriaal voor loodgieterswerk en verwarming	0	0	0	0	0	0	0
46.75 Groothandel in chemische producten	0	0	0	0	0	0	0
46.76 Groothandel in andere intermediaire producten	3	0	0	0	0	0	0
46.77 Groothandel in afval en schroot	0	0	0	0	0	0	0
46.9 Niet-gespecialiseerde groothandel	6	0	0	0	0	0	0
46.90 Niet-gespecialiseerde groothandel	6	0	0	0	0	0	0
47 Detailhandel, met uitzondering van de handel in auto's en motorfietsen	97	5	1	0	0	0	0
47.1 Detailhandel in niet-gespecialiseerde winkels	16	2	1	0	0	0	0
47.11 Detailhandel in niet-gespecialiseerde winkels waarbij voedings- en genotmiddelen overheersen	16	2	1	0	0	0	0
47.19 Overige detailhandel in niet-gespecialiseerde winkels	0	0	0	0	0	0	0
47.2 Detailhandel in voedings- en genotmiddelen in gespecialiseerde winkels	14	0	0	0	0	0	0
47.21 Detailhandel in groenten en fruit in gespecialiseerde winkels	1	0	0	0	0	0	0
47.22 Detailhandel in vlees en vleesproducten in gespecialiseerde winkels	3	0	0	0	0	0	0
47.23 Detailhandel in vis en schaal- en weekdieren in gespecialiseerde winkels	1	0	0	0	0	0	0
47.24 Detailhandel in brood, banketbakkerswerk en suikerwerk in gespecialiseerde winkels	3	0	0	0	0	0	0
47.25 Detailhandel in dranken in gespecialiseerde winkels	3	0	0	0	0	0	0
47.26 Detailhandel in tabaksproducten in gespecialiseerde winkels	1	0	0	0	0	0	0
47.29 Overige detailhandel in voedingsmiddelen in gespecialiseerde winkels	2	0	0	0	0	0	0
47.3 Detailhandel in motorbrandstoffen in gespecialiseerde winkels	4	0	0	0	0	0	0
47.30 Detailhandel in motorbrandstoffen in gespecialiseerde winkels	4	0	0	0	0	0	0

Faillissementsstatistiek, verdeling naar activiteit, klasse van tewerkstelling en per Gewest**Aantal ingeleide faillissementsdossiers in november 2007 : het Rijk**

	Activiteit	Klasse van tewerkstelling		Totaal
		500 - 999	1000 en meer	
46.63	Groothandel in machines voor de mijnbouw, de bouwnijverheid en de weg- en waterbouw	0	0	0
46.64	Groothandel in machines voor de textielindustrie en in naai- en breimachines	0	0	0
46.65	Groothandel in kantoormeubelen	0	0	0
46.66	Groothandel in andere kantoor machines en kantoorbenodigdheden	0	0	0
46.69	Groothandel in andere machines en werktuigen	0	0	4
46.7	Overige gespecialiseerde groothandel	0	0	6
46.71	Groothandel in vaste, vloeibare en gasvormige brandstoffen en aanverwante producten	0	0	2
46.72	Groothandel in metalen en metaalertsen	0	0	0
46.73	Groothandel in hout, bouwmaterialen en sanitair	0	0	1
46.74	Groothandel in ijzerwaren en in installatiemateriaal voor loodgieterswerk en verwarming	0	0	0
46.75	Groothandel in chemische producten	0	0	0
46.76	Groothandel in andere intermediaire producten	0	0	3
46.77	Groothandel in afval en schroot	0	0	0
46.9	Niet-gespecialiseerde groothandel	0	0	6
46.90	Niet-gespecialiseerde groothandel	0	0	6
47	Detailhandel, met uitzondering van de handel in auto's en motorfietsen	0	0	103
47.1	Detailhandel in niet-gespecialiseerde winkels	0	0	19
47.11	Detailhandel in niet-gespecialiseerde winkels waarbij voedings- en genotmiddelen overheersen	0	0	19
47.19	Overige detailhandel in niet-gespecialiseerde winkels	0	0	0
47.2	Detailhandel in voedings- en genotmiddelen in gespecialiseerde winkels	0	0	14
47.21	Detailhandel in groenten en fruit in gespecialiseerde winkels	0	0	1
47.22	Detailhandel in vlees en vleesproducten in gespecialiseerde winkels	0	0	3
47.23	Detailhandel in vis en schaal- en weekdieren in gespecialiseerde winkels	0	0	1
47.24	Detailhandel in brood, banketbakkerswerk en suikerwerk in gespecialiseerde winkels	0	0	3
47.25	Detailhandel in dranken in gespecialiseerde winkels	0	0	3
47.26	Detailhandel in tabaksproducten in gespecialiseerde winkels	0	0	1
47.29	Overige detailhandel in voedingsmiddelen in gespecialiseerde winkels	0	0	2
47.3	Detailhandel in motorbrandstoffen in gespecialiseerde winkels	0	0	4
47.30	Detailhandel in motorbrandstoffen in gespecialiseerde winkels	0	0	4

Faillissementsstatistiek in 2007

Faillissementsstatistiek, verdeling naar activiteit, klasse van tewerkstelling en per Gewest

Aantal ingeleide faillissementsdossiers in november 2007 : het Rijk

Activiteit	Klasse van tewerkstelling						
	0 - 4	5 - 9	10 - 19	20 - 49	50 - 99	100 - 199	200 - 499
47.4 Detailhandel in ICT-apparatuur in gespecialiseerde winkels	4	1	0	0	0	0	0
47.41 Detailhandel in computers, randapparatuur en software in gespecialiseerde winkels	3	1	0	0	0	0	0
47.42 Detailhandel in telecommunicatieapparatuur in gespecialiseerde winkels	0	0	0	0	0	0	0
47.43 Detailhandel in audio- en videoapparatuur in gespecialiseerde winkels	1	0	0	0	0	0	0
47.5 Detailhandel in andere consumentenartikelen in gespecialiseerde winkels	9	0	0	0	0	0	0
47.51 Detailhandel in textiel in gespecialiseerde winkels	1	0	0	0	0	0	0
47.52 Detailhandel in ijzerwaren, verf en glas in gespecialiseerde winkels	1	0	0	0	0	0	0
47.53 Detailhandel in tapijten en andere vloerbedekking en wandbekleding in gespecialiseerde winkels	2	0	0	0	0	0	0
47.54 Detailhandel in elektrische huishoudapparaten in gespecialiseerde winkels	1	0	0	0	0	0	0
47.59 Detailhandel in meubelen, verlichtingsbenodigdheden en andere huishoudelijke artikelen in gespecialiseerde winkels	4	0	0	0	0	0	0
47.6 Detailhandel in cultuur- en recreatieartikelen in gespecialiseerde winkels	7	0	0	0	0	0	0
47.61 Detailhandel in boeken in gespecialiseerde winkels	0	0	0	0	0	0	0
47.62 Detailhandel in kranten en kantoorbehoefte in gespecialiseerde winkels	7	0	0	0	0	0	0
47.63 Detailhandel in audio- en video-opnamen in gespecialiseerde winkels	0	0	0	0	0	0	0
47.64 Detailhandel in sportartikelen in gespecialiseerde winkels	0	0	0	0	0	0	0
47.65 Detailhandel in spellen en speelgoed in gespecialiseerde winkels	0	0	0	0	0	0	0
47.7 Detailhandel in andere artikelen in gespecialiseerde winkels	38	2	0	0	0	0	0
47.71 Detailhandel in kleding in gespecialiseerde winkels	11	0	0	0	0	0	0
47.72 Detailhandel in schoeisel en lederwaren in gespecialiseerde winkels	7	0	0	0	0	0	0
47.73 Apothekers in gespecialiseerde winkels	0	0	0	0	0	0	0
47.74 Detailhandel in medische en orthopedische artikelen in gespecialiseerde winkels	0	0	0	0	0	0	0
47.75 Detailhandel in cosmetica en toiletartikelen in gespecialiseerde winkels	1	0	0	0	0	0	0
47.76 Detailhandel in bloemen, planten, zaden, kunstmeststoffen, huisdieren en voer voor huisdieren in gespecialiseerde winkels	1	2	0	0	0	0	0

Faillissementsstatistiek, verdeling naar activiteit, klasse van tewerkstelling en per Gewest**Aantal ingeleide faillissementsdossiers in november 2007 : het Rijk**

	Activiteit	Klasse van tewerkstelling		Totaal
		500 - 999	1000 en meer	
47.4	Detailhandel in ICT-apparatuur in gespecialiseerde winkels	0	0	5
47.41	Detailhandel in computers, randapparatuur en software in gespecialiseerde winkels	0	0	4
47.42	Detailhandel in telecommunicatieapparatuur in gespecialiseerde winkels	0	0	0
47.43	Detailhandel in audio- en videoapparatuur in gespecialiseerde winkels	0	0	1
47.5	Detailhandel in andere consumentenartikelen in gespecialiseerde winkels	0	0	9
47.51	Detailhandel in textiel in gespecialiseerde winkels	0	0	1
47.52	Detailhandel in ijzerwaren, verf en glas in gespecialiseerde winkels	0	0	1
47.53	Detailhandel in tapijten en andere vloerbedekking en wandbekleding in gespecialiseerde winkels	0	0	2
47.54	Detailhandel in elektrische huishoudapparaten in gespecialiseerde winkels	0	0	1
47.59	Detailhandel in meubelen, verlichtingsbenodigdheden en andere huishoudelijke artikelen in gespecialiseerde winkels	0	0	4
47.6	Detailhandel in cultuur- en recreatieartikelen in gespecialiseerde winkels	0	0	7
47.61	Detailhandel in boeken in gespecialiseerde winkels	0	0	0
47.62	Detailhandel in kranten en kantoorbehoefden in gespecialiseerde winkels	0	0	7
47.63	Detailhandel in audio- en video-opnamen in gespecialiseerde winkels	0	0	0
47.64	Detailhandel in sportartikelen in gespecialiseerde winkels	0	0	0
47.65	Detailhandel in spellen en speelgoed in gespecialiseerde winkels	0	0	0
47.7	Detailhandel in andere artikelen in gespecialiseerde winkels	0	0	40
47.71	Detailhandel in kleding in gespecialiseerde winkels	0	0	11
47.72	Detailhandel in schoeisel en lederwaren in gespecialiseerde winkels	0	0	7
47.73	Apothekers in gespecialiseerde winkels	0	0	0
47.74	Detailhandel in medische en orthopedische artikelen in gespecialiseerde winkels	0	0	0
47.75	Detailhandel in cosmetica en toiletartikelen in gespecialiseerde winkels	0	0	1
47.76	Detailhandel in bloemen, planten, zaden, kunstmeststoffen, huisdieren en voer voor huisdieren in gespecialiseerde wi	0	0	3

Faillissementsstatistiek in 2007

Faillissementsstatistiek, verdeling naar activiteit, klasse van tewerkstelling en per Gewest

Aantal ingeleide faillissementsdossiers in november 2007 : het Rijk

Activiteit	Klasse van tewerkstelling						
	0 - 4	5 - 9	10 - 19	20 - 49	50 - 99	100 - 199	200 - 499
47.77 Detailhandel in uurwerken en sieraden in gespecialiseerde winkels	1	0	0	0	0	0	0
47.78 Overige detailhandel in nieuwe artikelen in gespecialiseerde winkels	14	0	0	0	0	0	0
47.79 Detailhandel in tweedehandsgoederen in winkels	3	0	0	0	0	0	0
47.8 Markt- en straathandel	2	0	0	0	0	0	0
47.81 Markt- en straathandel in voedings- en genotmiddelen	1	0	0	0	0	0	0
47.82 Markt- en straathandel in textiel, kleding en schoeisel	1	0	0	0	0	0	0
47.89 Markt- en straathandel in andere artikelen	0	0	0	0	0	0	0
47.9 Detailhandel, niet in winkels en exclusief markt- en straathandel	3	0	0	0	0	0	0
47.91 Detailhandel via postorderbedrijven of via internet	0	0	0	0	0	0	0
47.99 Overige detailhandel, niet in winkels en exclusief markt- en straathandel	3	0	0	0	0	0	0
H Vervoer en opslag	32	4	0	1	0	0	0
49 Vervoer te land en vervoer via pijpleidingen	16	4	0	1	0	0	0
49.2 Goederenvervoer per spoor	0	0	0	0	0	0	0
49.20 Goederenvervoer per spoor	0	0	0	0	0	0	0
49.3 Overig personenvervoer te land	4	2	0	0	0	0	0
49.31 Personenvervoer te land binnen steden of voorsteden	1	0	0	0	0	0	0
49.32 Exploitatie van taxi's	2	2	0	0	0	0	0
49.39 Overig personenvervoer te land, n.e.g.	1	0	0	0	0	0	0
49.4 Goederenvervoer over de weg en verhuisbedrijven	12	2	0	1	0	0	0
49.41 Goederenvervoer over de weg	12	2	0	1	0	0	0
49.42 Verhuisbedrijven	0	0	0	0	0	0	0
49.5 Vervoer via pijpleidingen	0	0	0	0	0	0	0
49.50 Vervoer via pijpleidingen	0	0	0	0	0	0	0
50 Vervoer over water	2	0	0	0	0	0	0
50.1 Zee- en kustvaart, personenvervoer	0	0	0	0	0	0	0
50.10 Zee- en kustvaart, personenvervoer	0	0	0	0	0	0	0
50.2 Zee- en kustvaart, goederenvervoer	1	0	0	0	0	0	0
50.20 Zee- en kustvaart, goederenvervoer	1	0	0	0	0	0	0
50.3 Binnenvaart, personenvervoer	1	0	0	0	0	0	0
50.30 Binnenvaart, personenvervoer	1	0	0	0	0	0	0
50.4 Binnenvaart, goederenvervoer	0	0	0	0	0	0	0
50.40 Binnenvaart, goederenvervoer	0	0	0	0	0	0	0
51 Luchtvaart	0	0	0	0	0	0	0
51.1 Personenvervoer door de lucht	0	0	0	0	0	0	0

Faillissementsstatistiek, verdeling naar activiteit, klasse van tewerkstelling en per Gewest**Aantal ingeleide faillissementsdossiers in november 2007 : het Rijk**

	Activiteit	Klasse van tewerkstelling		Totaal
		500 - 999	1000 en meer	
47.77	Detailhandel in uurwerken en sieraden in gespecialiseerde winkels	0	0	1
47.78	Overige detailhandel in nieuwe artikelen in gespecialiseerde winkels	0	0	14
47.79	Detailhandel in tweedehandsgoederen in winkels	0	0	3
47.8	Markt- en straathandel	0	0	2
47.81	Markt- en straathandel in voedings- en genotmiddelen	0	0	1
47.82	Markt- en straathandel in textiel, kleding en schoeisel	0	0	1
47.89	Markt- en straathandel in andere artikelen	0	0	0
47.9	Detailhandel, niet in winkels en exclusief markt- en straathandel	0	0	3
47.91	Detailhandel via postorderbedrijven of via internet	0	0	0
47.99	Overige detailhandel, niet in winkels en exclusief markt- en straathandel	0	0	3
H	Vervoer en opslag	0	0	37
49	Vervoer te land en vervoer via pijpleidingen	0	0	21
49.2	Goederenvervoer per spoor	0	0	0
49.20	Goederenvervoer per spoor	0	0	0
49.3	Overig personenvervoer te land	0	0	6
49.31	Personenvervoer te land binnen steden of voorsteden	0	0	1
49.32	Exploitatie van taxi's	0	0	4
49.39	Overig personenvervoer te land, n.e.g.	0	0	1
49.4	Goederenvervoer over de weg en verhuisbedrijven	0	0	15
49.41	Goederenvervoer over de weg	0	0	15
49.42	Verhuisbedrijven	0	0	0
49.5	Vervoer via pijpleidingen	0	0	0
49.50	Vervoer via pijpleidingen	0	0	0
50	Vervoer over water	0	0	2
50.1	Zee- en kustvaart, personenvervoer	0	0	0
50.10	Zee- en kustvaart, personenvervoer	0	0	0
50.2	Zee- en kustvaart, goederenvervoer	0	0	1
50.20	Zee- en kustvaart, goederenvervoer	0	0	1
50.3	Binnenvaart, personenvervoer	0	0	1
50.30	Binnenvaart, personenvervoer	0	0	1
50.4	Binnenvaart, goederenvervoer	0	0	0
50.40	Binnenvaart, goederenvervoer	0	0	0
51	Luchtvaart	0	0	0
51.1	Personenvervoer door de lucht	0	0	0

Faillissementsstatistiek in 2007

Faillissementsstatistiek, verdeling naar activiteit, klasse van tewerkstelling en per Gewest

Aantal ingeleide faillissementsdossiers in november 2007 : het Rijk

Activiteit	Klasse van tewerkstelling						
	0 - 4	5 - 9	10 - 19	20 - 49	50 - 99	100 - 199	200 - 499
51.10 Personenvervoer door de lucht	0	0	0	0	0	0	0
51.2 Goederenvervoer door de lucht; ruimtevaart	0	0	0	0	0	0	0
51.21 Goederenvervoer door de lucht	0	0	0	0	0	0	0
51.22 Ruimtevaart	0	0	0	0	0	0	0
52 Opslag en vervoerondersteunende activiteiten	3	0	0	0	0	0	0
52.1 Opslag	0	0	0	0	0	0	0
52.10 Opslag	0	0	0	0	0	0	0
52.2 Vervoerondersteunende activiteiten	3	0	0	0	0	0	0
52.21 Diensten in verband met vervoer te land	0	0	0	0	0	0	0
52.22 Diensten in verband met vervoer over water	0	0	0	0	0	0	0
52.23 Diensten in verband met de luchtvaart	0	0	0	0	0	0	0
52.24 Vrachtbehandeling	0	0	0	0	0	0	0
52.29 Overige vervoerondersteunende activiteiten	3	0	0	0	0	0	0
53 Posterijen en koeriers	11	0	0	0	0	0	0
53.1 Postdiensten in het kader van de universeledienstverplichting	0	0	0	0	0	0	0
53.10 Postdiensten in het kader van de universeledienstverplichting	0	0	0	0	0	0	0
53.2 Overige posterijen en koeriers	11	0	0	0	0	0	0
53.20 Overige posterijen en koeriers	11	0	0	0	0	0	0
I Verschaffen van accommodatie en maaltijden	109	7	2	0	0	0	0
55 Verschaffen van accommodatie	3	2	0	0	0	0	0
55.1 Hotels en dergelijke accommodatie	3	2	0	0	0	0	0
55.10 Hotels en dergelijke accommodatie	3	2	0	0	0	0	0
55.2 Vakantieverblijven en andere accommodatie voor kort verblijf	0	0	0	0	0	0	0
55.20 Vakantieverblijven en andere accommodatie voor kort verblijf	0	0	0	0	0	0	0
55.3 Kampeer- en caravanterreinen	0	0	0	0	0	0	0
55.30 Kampeer- en caravanterreinen	0	0	0	0	0	0	0
55.9 Overige accommodatie	0	0	0	0	0	0	0
55.90 Overige accommodatie	0	0	0	0	0	0	0
56 Eet- en drinkgelegenheden	106	5	2	0	0	0	0
56.1 Restaurants en mobiele eetgelegenheden	64	4	1	0	0	0	0
56.10 Restaurants en mobiele eetgelegenheden	64	4	1	0	0	0	0
56.2 Catering en overige eetgelegenheden	1	0	0	0	0	0	0
56.21 Catering	1	0	0	0	0	0	0
56.29 Overige eetgelegenheden	0	0	0	0	0	0	0
56.3 Drinkgelegenheden	41	1	1	0	0	0	0
56.30 Drinkgelegenheden	41	1	1	0	0	0	0

Faillissementsstatistiek, verdeling naar activiteit, klasse van tewerkstelling en per Gewest**Aantal ingeleide faillissementsdossiers in november 2007 : het Rijk**

Activiteit	Klasse van tewerkstelling		Totaal
	500 - 999	1000 en meer	
51.10 Personenvervoer door de lucht	0	0	0
51.2 Goederenvervoer door de lucht; ruimtevaart	0	0	0
51.21 Goederenvervoer door de lucht	0	0	0
51.22 Ruimtevaart	0	0	0
52 Opslag en vervoerondersteunende activiteiten	0	0	3
52.1 Opslag	0	0	0
52.10 Opslag	0	0	0
52.2 Vervoerondersteunende activiteiten	0	0	3
52.21 Diensten in verband met vervoer te land	0	0	0
52.22 Diensten in verband met vervoer over water	0	0	0
52.23 Diensten in verband met de luchtvaart	0	0	0
52.24 Vrachtbehandeling	0	0	0
52.29 Overige vervoerondersteunende activiteiten	0	0	3
53 Posterijen en koeriers	0	0	11
53.1 Postdiensten in het kader van de universeledienstverplichting	0	0	0
53.10 Postdiensten in het kader van de universeledienstverplichting	0	0	0
53.2 Overige posterijen en koeriers	0	0	11
53.20 Overige posterijen en koeriers	0	0	11
I Verschaffen van accommodatie en maaltijden	0	0	118
55 Verschaffen van accommodatie	0	0	5
55.1 Hotels en dergelijke accommodatie	0	0	5
55.10 Hotels en dergelijke accommodatie	0	0	5
55.2 Vakantieverblijven en andere accommodatie voor kort verblijf	0	0	0
55.20 Vakantieverblijven en andere accommodatie voor kort verblijf	0	0	0
55.3 Kampeer- en caravanterreinen	0	0	0
55.30 Kampeer- en caravanterreinen	0	0	0
55.9 Overige accommodatie	0	0	0
55.90 Overige accommodatie	0	0	0
56 Eet- en drinkgelegenheden	0	0	113
56.1 Restaurants en mobiele eetgelegenheden	0	0	69
56.10 Restaurants en mobiele eetgelegenheden	0	0	69
56.2 Catering en overige eetgelegenheden	0	0	1
56.21 Catering	0	0	1
56.29 Overige eetgelegenheden	0	0	0
56.3 Drinkgelegenheden	0	0	43
56.30 Drinkgelegenheden	0	0	43

Faillissementsstatistiek in 2007

Faillissementsstatistiek, verdeling naar activiteit, klasse van tewerkstelling en per Gewest

Aantal ingeleide faillissementsdossiers in november 2007 : het Rijk

Activiteit		Klasse van tewerkstelling						
		0 - 4	5 - 9	10 - 19	20 - 49	50 - 99	100 - 199	200 - 499
J	Informatie en communicatie	30	1	0	0	0	0	0
58	Uitgeverijen	0	0	0	0	0	0	0
58.1	Uitgeverijen van boeken en tijdschriften; overige uitgeverijen	0	0	0	0	0	0	0
58.11	Uitgeverijen van boeken	0	0	0	0	0	0	0
58.12	Uitgeverijen van adresboeken en mailinglijsten	0	0	0	0	0	0	0
58.13	Uitgeverijen van kranten	0	0	0	0	0	0	0
58.14	Uitgeverijen van tijdschriften	0	0	0	0	0	0	0
58.19	Overige uitgeverijen	0	0	0	0	0	0	0
58.2	Uitgeverijen van software	0	0	0	0	0	0	0
58.29	Overige uitgeverijen van software	0	0	0	0	0	0	0
59	Productie van films en video- en televisieprogramma's, maken van geluidsopnamen en uitgeverijen van muziekopnamen	4	0	0	0	0	0	0
59.1	Activiteiten in verband met films en video- en televisieprogramma's	4	0	0	0	0	0	0
59.11	Productie van films en video- en televisieprogramma's	1	0	0	0	0	0	0
59.12	Activiteiten in verband met films en video- en televisieprogramma's na de productie	2	0	0	0	0	0	0
59.13	Distributie van films en video- en televisieprogramma's	1	0	0	0	0	0	0
59.14	Vertoning van films	0	0	0	0	0	0	0
59.2	Maken van geluidsopnamen en uitgeverijen van muziekopnamen	0	0	0	0	0	0	0
59.20	Maken van geluidsopnamen en uitgeverijen van muziekopnamen	0	0	0	0	0	0	0
60	Uitzending van radio- en televisieprogramma's, abonneetelevisie	1	0	0	0	0	0	0
60.1	Uitzenden van radioprogramma's	1	0	0	0	0	0	0
60.10	Uitzenden van radioprogramma's	1	0	0	0	0	0	0
60.2	Uitzenden van televisieprogramma's, abonneetelevisie	0	0	0	0	0	0	0
60.20	Uitzenden van televisieprogramma's, abonneetelevisie	0	0	0	0	0	0	0
61	Telecommunicatie	11	0	0	0	0	0	0
61.1	Draadgebonden telecommunicatie	5	0	0	0	0	0	0
61.10	Draadgebonden telecommunicatie	5	0	0	0	0	0	0
61.2	Draadloze telecommunicatie	3	0	0	0	0	0	0
61.20	Draadloze telecommunicatie	3	0	0	0	0	0	0
61.3	Telecommunicatie via satelliet	0	0	0	0	0	0	0
61.30	Telecommunicatie via satelliet	0	0	0	0	0	0	0
61.9	Overige telecommunicatie	3	0	0	0	0	0	0
61.90	Overige telecommunicatie	3	0	0	0	0	0	0
62	Computerprogrammering, consultancy en aanverwante activiteiten	13	1	0	0	0	0	0
62.0	Computerprogrammering, consultancy en aanverwante activiteiten	13	1	0	0	0	0	0
62.01	Schrijven van computerprogramma's	3	1	0	0	0	0	0
62.02	Computerconsultancy-activiteiten	9	0	0	0	0	0	0
62.03	Beheer van computerfaciliteiten	0	0	0	0	0	0	0

Faillissementsstatistiek, verdeling naar activiteit, klasse van tewerkstelling en per Gewest**Aantal ingeleide faillissementsdossiers in november 2007 : het Rijk**

Activiteit	Klasse van tewerkstelling		Totaal
	500 - 999	1000 en meer	
J Informatie en communicatie	0	0	31
58 Uitgeverijen	0	0	0
58.1 Uitgeverijen van boeken en tijdschriften; overige uitgeverijen	0	0	0
58.11 Uitgeverijen van boeken	0	0	0
58.12 Uitgeverijen van adresboeken en mailinglijsten	0	0	0
58.13 Uitgeverijen van kranten	0	0	0
58.14 Uitgeverijen van tijdschriften	0	0	0
58.19 Overige uitgeverijen	0	0	0
58.2 Uitgeverijen van software	0	0	0
58.29 Overige uitgeverijen van software	0	0	0
59 Productie van films en video- en televisieprogramma's, maken van geluidsopnamen en uitgeverijen van muziekopnamen	0	0	4
59.1 Activiteiten in verband met films en video- en televisieprogramma's	0	0	4
59.11 Productie van films en video- en televisieprogramma's	0	0	1
59.12 Activiteiten in verband met films en video- en televisieprogramma's na de productie	0	0	2
59.13 Distributie van films en video- en televisieprogramma's	0	0	1
59.14 Vertoning van films	0	0	0
59.2 Maken van geluidsopnamen en uitgeverijen van muziekopnamen	0	0	0
59.20 Maken van geluidsopnamen en uitgeverijen van muziekopnamen	0	0	0
60 Uitzending van radio- en televisieprogramma's, abonneetelevisie	0	0	1
60.1 Uitzenden van radioprogramma's	0	0	1
60.10 Uitzenden van radioprogramma's	0	0	1
60.2 Uitzenden van televisieprogramma's, abonneetelevisie	0	0	0
60.20 Uitzenden van televisieprogramma's, abonneetelevisie	0	0	0
61 Telecommunicatie	0	0	11
61.1 Draadgebonden telecommunicatie	0	0	5
61.10 Draadgebonden telecommunicatie	0	0	5
61.2 Draadloze telecommunicatie	0	0	3
61.20 Draadloze telecommunicatie	0	0	3
61.3 Telecommunicatie via satelliet	0	0	0
61.30 Telecommunicatie via satelliet	0	0	0
61.9 Overige telecommunicatie	0	0	3
61.90 Overige telecommunicatie	0	0	3
62 Computerprogrammering, consultancy en aanverwante activiteiten	0	0	14
62.0 Computerprogrammering, consultancy en aanverwante activiteiten	0	0	14
62.01 Schrijven van computerprogramma's	0	0	4
62.02 Computerconsultancy-activiteiten	0	0	9
62.03 Beheer van computerfaciliteiten	0	0	0

Faillissementsstatistiek in 2007

Faillissementsstatistiek, verdeling naar activiteit, klasse van tewerkstelling en per Gewest

Aantal ingeleide faillissementsdossiers in november 2007 : het Rijk

Activiteit	Klasse van tewerkstelling						
	0 - 4	5 - 9	10 - 19	20 - 49	50 - 99	100 - 199	200 - 499
62.09 Overige diensten op het gebied van informatietechnologie en computer	1	0	0	0	0	0	0
63 Dienstverlenende activiteiten op het gebied van informatie	1	0	0	0	0	0	0
63.1 Gegevensverwerking, webhosting en aanverwante activiteiten; webportalen	1	0	0	0	0	0	0
63.11 Gegevensverwerking, webhosting en aanverwante activiteiten	1	0	0	0	0	0	0
63.12 Webportalen	0	0	0	0	0	0	0
63.9 Overige dienstverlenende activiteiten op het gebied van informatie	0	0	0	0	0	0	0
63.91 Persagentschappen	0	0	0	0	0	0	0
63.99 Overige dienstverlenende activiteiten op het gebied van informatie, n.e.g.	0	0	0	0	0	0	0
K Financiële activiteiten en verzekeringen	8	0	0	0	0	0	0
64 Financiële dienstverlening, exclusief verzekeringen en pensioenfondsen	4	0	0	0	0	0	0
64.1 Geldscheppende financiële instellingen	0	0	0	0	0	0	0
64.19 Overige geldscheppende financiële instellingen	0	0	0	0	0	0	0
64.2 Holdings	2	0	0	0	0	0	0
64.20 Holdings	2	0	0	0	0	0	0
64.3 Beleggingstruists en -fondsen en vergelijkbare financiële instellingen	1	0	0	0	0	0	0
64.30 Beleggingstruists en -fondsen en vergelijkbare financiële instellingen	1	0	0	0	0	0	0
64.9 Overige financiële dienstverlening/exclusief verzekeringen en pensioenfondsen	1	0	0	0	0	0	0
64.91 Financiële lease	0	0	0	0	0	0	0
64.92 Overige kredietverstrekking	1	0	0	0	0	0	0
64.99 Overige financiële dienstverlening/exclusief verzekeringen en pensioenfondsen, n.e.g.	0	0	0	0	0	0	0
65 Verzekeringen en pensioenfondsen, exclusief verplichte sociale verzekeringen	0	0	0	0	0	0	0
65.1 Verzekeringen	0	0	0	0	0	0	0
65.11 Levensverzekeringen	0	0	0	0	0	0	0
65.12 Levensverzekeringen	0	0	0	0	0	0	0
66 Ondersteunende activiteiten voor verzekeringen en pensioenfondsen	4	0	0	0	0	0	0
66.1 Ondersteunende activiteiten in verband met financiële diensten, exclusief verzekeringen en pensioenfondsen	0	0	0	0	0	0	0
66.11 Beheer van financiële markten	0	0	0	0	0	0	0
66.12 Effecten- en goederenhandel	0	0	0	0	0	0	0
66.19 Overige ondersteunende activiteiten in verband met financiële diensten, exclusief verzekeringen en pensioenfondsen	0	0	0	0	0	0	0
66.2 Ondersteunende activiteiten in verband met verzekeringen en pensioenfondsen	4	0	0	0	0	0	0
66.21 Risicoanalisten en schadetaxateurs	0	0	0	0	0	0	0
66.22 Verzekeringsagenten en -makelaars	3	0	0	0	0	0	0
66.29 Overige ondersteunende activiteiten in verband met verzekeringen en pensioenfondsen	1	0	0	0	0	0	0

Faillissementsstatistiek, verdeling naar activiteit, klasse van tewerkstelling en per Gewest**Aantal ingeleide faillissementsdossiers in november 2007 : het Rijk**

	Activiteit	Klasse van tewerkstelling		Totaal
		500 - 999	1000 en meer	
62.09	Overige diensten op het gebied van informatietechnologie en computer	0	0	1
63	Dienstverlenende activiteiten op het gebied van informatie	0	0	1
63.1	Gegevensverwerking, webhosting en aanverwante activiteiten; webportalen	0	0	1
63.11	Gegevensverwerking, webhosting en aanverwante activiteiten	0	0	1
63.12	Webportalen	0	0	0
63.9	Overige dienstverlenende activiteiten op het gebied van informatie	0	0	0
63.91	Persagentschappen	0	0	0
63.99	Overige dienstverlenende activiteiten op het gebied van informatie, n.e.g.	0	0	0
K	Financiële activiteiten en verzekeringen	0	0	8
64	Financiële dienstverlening, exclusief verzekeringen en pensioenfondsen	0	0	4
64.1	Geldscheppende financiële instellingen	0	0	0
64.19	Overige geldscheppende financiële instellingen	0	0	0
64.2	Holdings	0	0	2
64.20	Holdings	0	0	2
64.3	Beleggingstruists en -fondsen en vergelijkbare financiële instellingen	0	0	1
64.30	Beleggingstruists en -fondsen en vergelijkbare financiële instellingen	0	0	1
64.9	Overige financiële dienstverlening/exclusief verzekeringen en pensioenfondsen	0	0	1
64.91	Financiële lease	0	0	0
64.92	Overige kredietverstrekking	0	0	1
64.99	Overige financiële dienstverlening/exclusief verzekeringen en pensioenfondsen, n.e.g.	0	0	0
65	Verzekeringen en pensioenfondsen, exclusief verplichte sociale verzekeringen	0	0	0
65.1	Verzekeringen	0	0	0
65.11	Levensverzekeringen	0	0	0
65.12	Levensverzekeringen	0	0	0
66	Ondersteunende activiteiten voor verzekeringen en pensioenfondsen	0	0	4
66.1	Ondersteunende activiteiten in verband met financiële diensten, exclusief verzekeringen en pensioenfondsen	0	0	0
66.11	Beheer van financiële markten	0	0	0
66.12	Effecten- en goederenhandel	0	0	0
66.19	Overige ondersteunende activiteiten in verband met financiële diensten, exclusief verzekeringen en pensioenfondsen	0	0	0
66.2	Ondersteunende activiteiten in verband met verzekeringen en pensioenfondsen	0	0	4
66.21	Risicoanalisten en schadetaxateurs	0	0	0
66.22	Verzekeringsagenten en -makelaars	0	0	3
66.29	Overige ondersteunende activiteiten in verband met verzekeringen en pensioenfondsen	0	0	1

Faillissementsstatistiek in 2007

Faillissementsstatistiek, verdeling naar activiteit, klasse van tewerkstelling en per Gewest

Aantal ingeleide faillissementsdossiers in november 2007 : het Rijk

Activiteit	Klasse van tewerkstelling						
	0 - 4	5 - 9	10 - 19	20 - 49	50 - 99	100 - 199	200 - 499
66.3 Vermogensbeheer	0	0	0	0	0	0	0
66.30 Vermogensbeheer	0	0	0	0	0	0	0
L Exploitatie van en handel in onroerend goed	15	0	0	0	0	0	0
68 Exploitatie van en handel in onroerend goed	15	0	0	0	0	0	0
68.1 Handel in eigen onroerend goed	5	0	0	0	0	0	0
68.10 Handel in eigen onroerend goed	5	0	0	0	0	0	0
68.2 Verhuur en exploitatie van eigen of geleased onroerend goed	0	0	0	0	0	0	0
68.20 Verhuur en exploitatie van eigen of geleased onroerend goed	0	0	0	0	0	0	0
68.3 Bemiddeling in en beheer van onroerend goed voor een vast bedrag of op contractbasis	10	0	0	0	0	0	0
68.31 Bemiddeling in onroerend goed	10	0	0	0	0	0	0
68.32 Beheer van onroerend goed voor een vast bedrag of op contractbasis	0	0	0	0	0	0	0
M Vrije beroepen en wetenschappelijke en technische activiteiten	24	2	1	2	0	0	0
69 Rechtskundige en boekhoudkundige dienstverlening	2	1	0	0	0	0	0
69.1 Rechtskundige dienstverlening	0	0	0	0	0	0	0
69.10 Rechtskundige dienstverlening	0	0	0	0	0	0	0
69.2 Accountants, boekhouders en belastingconsulenten	2	1	0	0	0	0	0
69.20 Accountants, boekhouders en belastingconsulenten	2	1	0	0	0	0	0
70 Activiteiten van hoofdkantoren; adviesbureaus op het gebied van bedrijfsbeheer	9	0	0	0	0	0	0
70.1 Activiteiten van hoofdkantoren	0	0	0	0	0	0	0
70.10 Activiteiten van hoofdkantoren	0	0	0	0	0	0	0
70.2 Adviesbureaus op het gebied van bedrijfsbeheer	9	0	0	0	0	0	0
70.21 Adviesbureaus op het gebied van public relations en communicatie	1	0	0	0	0	0	0
70.22 Overige adviesbureaus op het gebied van bedrijfsbeheer; adviesbureaus op het gebied van bedrijfsvoering	8	0	0	0	0	0	0
71 Architecten en ingenieurs; technische testen en toetsen	3	0	0	0	0	0	0
71.1 Architecten, ingenieurs en aanverwante technische adviseurs	3	0	0	0	0	0	0
71.11 Architecten	1	0	0	0	0	0	0
71.12 Ingenieurs en aanverwante technische adviseurs	2	0	0	0	0	0	0
71.2 Technische testen en toetsen	0	0	0	0	0	0	0
71.20 Technische testen en toetsen	0	0	0	0	0	0	0
72 Speur- en ontwikkelingswerk op wetenschappelijk gebied	0	0	0	0	0	0	0
72.1 Speur- en ontwikkelingswerk op natuurwetenschappelijk gebied	0	0	0	0	0	0	0
72.11 Speur- en ontwikkelingswerk op biotechnologisch gebied	0	0	0	0	0	0	0
72.19 Overig speur- en ontwikkelingswerk op natuurwetenschappelijk gebied	0	0	0	0	0	0	0
72.2 Speur- en ontwikkelingswerk op het gebied van de maatschappij- en geesteswetenschappen	0	0	0	0	0	0	0
72.20 Speur- en ontwikkelingswerk op het gebied van de maatschappij- en geesteswetenschappen	0	0	0	0	0	0	0

Faillissementsstatistiek, verdeling naar activiteit, klasse van tewerkstelling en per Gewest**Aantal ingeleide faillissementsdossiers in november 2007 : het Rijk**

Activiteit	Klasse van tewerkstelling		Totaal
	500 - 999	1000 en meer	
66.3 Vermogensbeheer	0	0	0
66.30 Vermogensbeheer	0	0	0
L Exploitatie van en handel in onroerend goed	0	0	15
68 Exploitatie van en handel in onroerend goed	0	0	15
68.1 Handel in eigen onroerend goed	0	0	5
68.10 Handel in eigen onroerend goed	0	0	5
68.2 Verhuur en exploitatie van eigen of geleased onroerend goed	0	0	0
68.20 Verhuur en exploitatie van eigen of geleased onroerend goed	0	0	0
68.3 Bemiddeling in en beheer van onroerend goed voor een vast bedrag of op contractbasis	0	0	10
68.31 Bemiddeling in onroerend goed	0	0	10
68.32 Beheer van onroerend goed voor een vast bedrag of op contractbasis	0	0	0
M Vrije beroepen en wetenschappelijke en technische activiteiten	0	0	29
69 Rechtskundige en boekhoudkundige dienstverlening	0	0	3
69.1 Rechtskundige dienstverlening	0	0	0
69.10 Rechtskundige dienstverlening	0	0	0
69.2 Accountants, boekhouders en belastingconsulenten	0	0	3
69.20 Accountants, boekhouders en belastingconsulenten	0	0	3
70 Activiteiten van hoofdkantoren; adviesbureaus op het gebied van bedrijfsbeheer	0	0	9
70.1 Activiteiten van hoofdkantoren	0	0	0
70.10 Activiteiten van hoofdkantoren	0	0	0
70.2 Adviesbureaus op het gebied van bedrijfsbeheer	0	0	9
70.21 Adviesbureaus op het gebied van public relations en communicatie	0	0	1
70.22 Overige adviesbureaus op het gebied van bedrijfsbeheer; adviesbureaus op het gebied van bedrijfsvoering	0	0	8
71 Architecten en ingenieurs; technische testen en toetsen	0	0	3
71.1 Architecten, ingenieurs en aanverwante technische adviseurs	0	0	3
71.11 Architecten	0	0	1
71.12 Ingenieurs en aanverwante technische adviseurs	0	0	2
71.2 Technische testen en toetsen	0	0	0
71.20 Technische testen en toetsen	0	0	0
72 Speur- en ontwikkelingswerk op wetenschappelijk gebied	0	0	0
72.1 Speur- en ontwikkelingswerk op natuurwetenschappelijk gebied	0	0	0
72.11 Speur- en ontwikkelingswerk op biotechnologisch gebied	0	0	0
72.19 Overig speur- en ontwikkelingswerk op natuurwetenschappelijk gebied	0	0	0
72.2 Speur- en ontwikkelingswerk op het gebied van de maatschappij- en geesteswetenschappen	0	0	0
72.20 Speur- en ontwikkelingswerk op het gebied van de maatschappij- en geesteswetenschappen	0	0	0

Faillissementsstatistiek in 2007

Faillissementsstatistiek, verdeling naar activiteit, klasse van tewerkstelling en per Gewest

Aantal ingeleide faillissementsdossiers in november 2007 : het Rijk

Activiteit		Klasse van tewerkstelling						
		0 - 4	5 - 9	10 - 19	20 - 49	50 - 99	100 - 199	200 - 499
73	Reclamewezen en marktonderzoek	9	1	1	1	0	0	0
73.1	Reclamewezen	7	1	1	1	0	0	0
73.11	Reclamebureaus	7	1	1	1	0	0	0
73.12	Mediarepresentatie	0	0	0	0	0	0	0
73.2	Markt- en opinieonderzoekbureaus	2	0	0	0	0	0	0
73.20	Markt- en opinieonderzoekbureaus	2	0	0	0	0	0	0
74	Overige vrije beroepen en overige wetenschappelijke en technische activiteiten	1	0	0	1	0	0	0
74.1	Gespecialiseerde designers	0	0	0	0	0	0	0
74.10	Gespecialiseerde designers	0	0	0	0	0	0	0
74.2	Fotografen	0	0	0	0	0	0	0
74.20	Fotografen	0	0	0	0	0	0	0
74.3	Vertalers en tolken	0	0	0	0	0	0	0
74.30	Vertalers en tolken	0	0	0	0	0	0	0
74.9	Overige vrije beroepen en overige wetenschappelijke en technische activiteiten, n.e.g.	1	0	0	1	0	0	0
74.90	Overige vrije beroepen en overige wetenschappelijke en technische activiteiten, n.e.g.	1	0	0	1	0	0	0
75	Veterinaire diensten	0	0	0	0	0	0	0
75.0	Veterinaire diensten	0	0	0	0	0	0	0
75.00	Veterinaire diensten	0	0	0	0	0	0	0
N	Administratieve en ondersteunende diensten	26	1	1	2	0	0	0
77	Verhuur en lease	5	0	0	1	0	0	0
77.1	Verhuur en lease van auto's	1	0	0	1	0	0	0
77.11	Verhuur en lease van personenauto's en andere lichte auto's	1	0	0	1	0	0	0
77.12	Verhuur en lease van vrachtauto's	0	0	0	0	0	0	0
77.2	Verhuur en lease van consumentenartikelen	3	0	0	0	0	0	0
77.21	Verhuur en lease van sport- en recreatieartikelen	0	0	0	0	0	0	0
77.22	Verhuur van videobanden, dvd's en cd's	3	0	0	0	0	0	0
77.29	Verhuur en lease van andere consumentenartikelen	0	0	0	0	0	0	0
77.3	Verhuur en lease van andere machines en werktuigen en andere materiële goederen	1	0	0	0	0	0	0
77.31	Verhuur en lease van landbouwmachines en -werktuigen	0	0	0	0	0	0	0
77.32	Verhuur en lease van machines en installaties voor de bouwnijverheid en de weg- en waterbouw	0	0	0	0	0	0	0
77.33	Verhuur en lease van kantoormachines, inclusief computers	1	0	0	0	0	0	0
77.34	Verhuur en lease van schepen	0	0	0	0	0	0	0
77.35	Verhuur en lease van luchtvaartuigen	0	0	0	0	0	0	0
77.39	Verhuur en lease van andere machines en werktuigen en andere materiële goederen, n.e.g.	0	0	0	0	0	0	0
78	Arbeidsbemiddeling en personeelswerk	0	0	0	0	0	0	0

Faillissementsstatistiek, verdeling naar activiteit, klasse van tewerkstelling en per Gewest**Aantal ingeleide faillissementsdossiers in november 2007 : het Rijk**

Activiteit	Klasse van tewerkstelling		Totaal
	500 - 999	1000 en meer	
73 Reclamewezen en marktonderzoek	0	0	12
73.1 Reclamewezen	0	0	10
73.11 Reclamebureaus	0	0	10
73.12 Mediarepresentatie	0	0	0
73.2 Markt- en opinieonderzoekbureaus	0	0	2
73.20 Markt- en opinieonderzoekbureaus	0	0	2
74 Overige vrije beroepen en overige wetenschappelijke en technische activiteiten	0	0	2
74.1 Gespecialiseerde designers	0	0	0
74.10 Gespecialiseerde designers	0	0	0
74.2 Fotografen	0	0	0
74.20 Fotografen	0	0	0
74.3 Vertalers en tolken	0	0	0
74.30 Vertalers en tolken	0	0	0
74.9 Overige vrije beroepen en overige wetenschappelijke en technische activiteiten, n.e.g.	0	0	2
74.90 Overige vrije beroepen en overige wetenschappelijke en technische activiteiten, n.e.g.	0	0	2
75 Veterinaire diensten	0	0	0
75.0 Veterinaire diensten	0	0	0
75.00 Veterinaire diensten	0	0	0
N Administratieve en ondersteunende diensten	0	0	30
77 Verhuur en lease	0	0	6
77.1 Verhuur en lease van auto's	0	0	2
77.11 Verhuur en lease van personenauto's en andere lichte auto's	0	0	2
77.12 Verhuur en lease van vrachtauto's	0	0	0
77.2 Verhuur en lease van consumentenartikelen	0	0	3
77.21 Verhuur en lease van sport- en recreatieartikelen	0	0	0
77.22 Verhuur van videobanden, dvd's en cd's	0	0	3
77.29 Verhuur en lease van andere consumentenartikelen	0	0	0
77.3 Verhuur en lease van andere machines en werktuigen en andere materiële goederen	0	0	1
77.31 Verhuur en lease van landbouwmachines en -werktuigen	0	0	0
77.32 Verhuur en lease van machines en installaties voor de bouwnijverheid en de weg- en waterbouw	0	0	0
77.33 Verhuur en lease van kantoormachines, inclusief computers	0	0	1
77.34 Verhuur en lease van schepen	0	0	0
77.35 Verhuur en lease van luchtvaartuigen	0	0	0
77.39 Verhuur en lease van andere machines en werktuigen en andere materiële goederen, n.e.g.	0	0	0
78 Arbeidsbemiddeling en personeelswerk	0	0	0

Faillissementsstatistiek in 2007

Faillissementsstatistiek, verdeling naar activiteit, klasse van tewerkstelling en per Gewest

Aantal ingeleide faillissementsdossiers in november 2007 : het Rijk

Activiteit	Klasse van tewerkstelling						
	0 - 4	5 - 9	10 - 19	20 - 49	50 - 99	100 - 199	200 - 499
78.1 Arbeidsbureaus	0	0	0	0	0	0	0
78.10 Arbeidsbureaus	0	0	0	0	0	0	0
78.2 Uitzendbureaus	0	0	0	0	0	0	0
78.20 Uitzendbureaus	0	0	0	0	0	0	0
78.3 Andere vormen van arbeidsbemiddeling	0	0	0	0	0	0	0
78.30 Andere vormen van arbeidsbemiddeling	0	0	0	0	0	0	0
79 Reisbureaus, reisorganisatoren, reserveringsbureaus en aanverwante activiteiten	0	0	0	0	0	0	0
79.1 Reisbureaus en reisorganisatoren	0	0	0	0	0	0	0
79.11 Reisbureaus	0	0	0	0	0	0	0
79.12 Reisorganisatoren	0	0	0	0	0	0	0
79.9 Reserveringsbureaus en aanverwante activiteiten	0	0	0	0	0	0	0
79.90 Reserveringsbureaus en aanverwante activiteiten	0	0	0	0	0	0	0
80 Beveiligings- en opsporingsdiensten	1	0	0	0	0	0	0
80.1 Particuliere beveiliging	1	0	0	0	0	0	0
80.10 Particuliere beveiliging	1	0	0	0	0	0	0
80.2 Diensten in verband met beveiligingssystemen	0	0	0	0	0	0	0
80.20 Diensten in verband met beveiligingssystemen	0	0	0	0	0	0	0
80.3 Opsporingsdiensten	0	0	0	0	0	0	0
80.30 Opsporingsdiensten	0	0	0	0	0	0	0
81 Diensten in verband met gebouwen; landschapsverzorging	18	1	1	0	0	0	0
81.1 Diverse ondersteunende activiteiten ten behoeve van voorzieningen	0	0	0	0	0	0	0
81.10 Diverse ondersteunende activiteiten ten behoeve van voorzieningen	0	0	0	0	0	0	0
81.2 Reiniging	12	0	1	0	0	0	0
81.21 Algemene reiniging van gebouwen	3	0	1	0	0	0	0
81.22 Overige reiniging van gebouwen; industriële reiniging	9	0	0	0	0	0	0
81.29 Andere reinigingsactiviteiten	0	0	0	0	0	0	0
81.3 Landschapsverzorging	6	1	0	0	0	0	0
81.30 Landschapsverzorging	6	1	0	0	0	0	0
82 Administratieve en ondersteunende activiteiten ten behoeve van kantoren en overige zakelijke activiteiten	2	0	0	1	0	0	0
82.1 Administratieve en ondersteunende activiteiten ten behoeve van kantoren	1	0	0	0	0	0	0
82.11 Diverse administratieve activiteiten ten behoeve van kantoren	1	0	0	0	0	0	0
82.19 Fotokopiëren, documentvoorbereiding en andere gespecialiseerde ondersteunende activiteiten ten behoeve van kantoren	0	0	0	0	0	0	0
82.2 Callcenters	1	0	0	0	0	0	0
82.20 Callcenters	1	0	0	0	0	0	0

Faillissementsstatistiek, verdeling naar activiteit, klasse van tewerkstelling en per Gewest**Aantal ingeleide faillissementsdossiers in november 2007 : het Rijk**

Activiteit	Klasse van tewerkstelling		Totaal
	500 - 999	1000 en meer	
78.1 Arbeidsbureaus	0	0	0
78.10 Arbeidsbureaus	0	0	0
78.2 Uitzendbureaus	0	0	0
78.20 Uitzendbureaus	0	0	0
78.3 Andere vormen van arbeidsbemiddeling	0	0	0
78.30 Andere vormen van arbeidsbemiddeling	0	0	0
79 Reisbureaus, reisorganisatoren, reserveringsbureaus en aanverwante activiteiten	0	0	0
79.1 Reisbureaus en reisorganisatoren	0	0	0
79.11 Reisbureaus	0	0	0
79.12 Reisorganisatoren	0	0	0
79.9 Reserveringsbureaus en aanverwante activiteiten	0	0	0
79.90 Reserveringsbureaus en aanverwante activiteiten	0	0	0
80 Beveiligings- en opsporingsdiensten	0	0	1
80.1 Particuliere beveiliging	0	0	1
80.10 Particuliere beveiliging	0	0	1
80.2 Diensten in verband met beveiligingssystemen	0	0	0
80.20 Diensten in verband met beveiligingssystemen	0	0	0
80.3 Opsporingsdiensten	0	0	0
80.30 Opsporingsdiensten	0	0	0
81 Diensten in verband met gebouwen; landschapsverzorging	0	0	20
81.1 Diverse ondersteunende activiteiten ten behoeve van voorzieningen	0	0	0
81.10 Diverse ondersteunende activiteiten ten behoeve van voorzieningen	0	0	0
81.2 Reiniging	0	0	13
81.21 Algemene reiniging van gebouwen	0	0	4
81.22 Overige reiniging van gebouwen; industriële reiniging	0	0	9
81.29 Andere reinigingsactiviteiten	0	0	0
81.3 Landschapsverzorging	0	0	7
81.30 Landschapsverzorging	0	0	7
82 Administratieve en ondersteunende activiteiten ten behoeve van kantoren en overige zakelijke activiteiten	0	0	3
82.1 Administratieve en ondersteunende activiteiten ten behoeve van kantoren	0	0	1
82.11 Diverse administratieve activiteiten ten behoeve van kantoren	0	0	1
82.19 Fotokopiëren, documentvoorbereiding en andere gespecialiseerde ondersteunende activiteiten ten behoeve van kantoren	0	0	0
82.2 Callcenters	0	0	1
82.20 Callcenters	0	0	1

Faillissementsstatistiek in 2007

Faillissementsstatistiek, verdeling naar activiteit, klasse van tewerkstelling en per Gewest

Aantal ingeleide faillissementsdossiers in november 2007 : het Rijk

Activiteit		Klasse van tewerkstelling						
		0 - 4	5 - 9	10 - 19	20 - 49	50 - 99	100 - 199	200 - 499
82.3	Organisatie van congressen en beurzen	0	0	0	1	0	0	0
82.30	Organisatie van congressen en beurzen	0	0	0	1	0	0	0
82.9	Zakelijke dienstverlening, n.e.g.	0	0	0	0	0	0	0
82.91	Incasso- en kredietbureaus	0	0	0	0	0	0	0
82.92	Verpakkingsbedrijven	0	0	0	0	0	0	0
82.99	Overige zakelijke dienstverlening, n.e.g.	0	0	0	0	0	0	0
O	Openbaar bestuur en defensie; verplichte sociale verzekeringen	0	0	0	0	0	0	0
84	Openbaar bestuur en defensie; verplichte sociale verzekeringen	0	0	0	0	0	0	0
84.1	Openbaar bestuur	0	0	0	0	0	0	0
84.11	Algemeen overheidsbestuur	0	0	0	0	0	0	0
84.12	Openbaar bestuur op het gebied van gezondheidszorg, onderwijs, cultuur en andere sociale dienstverlening, exclusief sociale verzekeringen	0	0	0	0	0	0	0
84.2	Algemene overheidsdiensten	0	0	0	0	0	0	0
84.24	Openbare orde en veiligheid	0	0	0	0	0	0	0
P	Onderwijs	3	1	0	0	0	0	0
85	Onderwijs	3	1	0	0	0	0	0
85.2	Basisonderwijs	0	0	0	0	0	0	0
85.20	Basisonderwijs	0	0	0	0	0	0	0
85.3	Voortgezet onderwijs	0	0	0	0	0	0	0
85.31	Algemeen vormend voortgezet onderwijs	0	0	0	0	0	0	0
85.32	Voortgezet technisch en beroepsonderwijs	0	0	0	0	0	0	0
85.5	Overig onderwijs	3	1	0	0	0	0	0
85.51	Sport- en recreatieonderwijs	1	0	0	0	0	0	0
85.52	Cultureel onderwijs	0	0	0	0	0	0	0
85.53	Autorijscholen	0	1	0	0	0	0	0
85.59	Overig onderwijs, n.e.g.	2	0	0	0	0	0	0
85.6	Onderwijsondersteunende activiteiten	0	0	0	0	0	0	0
85.60	Onderwijsondersteunende activiteiten	0	0	0	0	0	0	0
Q	Menselijke gezondheidszorg en maatschappelijke dienstverlening	1	0	1	1	0	0	0
86	Menselijke gezondheidszorg	1	0	1	0	0	0	0
86.1	Ziekenhuizen	0	0	0	0	0	0	0
86.10	Ziekenhuizen	0	0	0	0	0	0	0
86.2	Praktijken van artsen en tandartsen	1	0	0	0	0	0	0
86.21	Huisartspraktijken	0	0	0	0	0	0	0
86.22	Praktijken van specialisten	1	0	0	0	0	0	0
86.23	Tandartspraktijken	0	0	0	0	0	0	0
86.9	Overige menselijke gezondheidszorg	0	0	1	0	0	0	0
86.90	Overige menselijke gezondheidszorg	0	0	1	0	0	0	0
87	Tehuizen	0	0	0	1	0	0	0

Faillissementsstatistiek, verdeling naar activiteit, klasse van tewerkstelling en per Gewest

Aantal ingeleide faillissementsdossiers in november 2007 : het Rijk

Activiteit	Klasse van tewerkstelling		Totaal
	500 - 999	1000 en meer	
82.3 Organisatie van congressen en beurzen	0	0	1
82.30 Organisatie van congressen en beurzen	0	0	1
82.9 Zakelijke dienstverlening, n.e.g.	0	0	0
82.91 Incasso- en kredietbureaus	0	0	0
82.92 Verpakkingsbedrijven	0	0	0
82.99 Overige zakelijke dienstverlening, n.e.g.	0	0	0
O Openbaar bestuur en defensie; verplichte sociale verzekeringen	0	0	0
84 Openbaar bestuur en defensie; verplichte sociale verzekeringen	0	0	0
84.1 Openbaar bestuur	0	0	0
84.11 Algemeen overheidsbestuur	0	0	0
84.12 Openbaar bestuur op het gebied van gezondheidszorg, onderwijs, cultuur en andere sociale dienstverlening, exclusief sociale verzekeringen	0	0	0
84.2 Algemene overheidsdiensten	0	0	0
84.24 Openbare orde en veiligheid	0	0	0
P Onderwijs	0	0	4
85 Onderwijs	0	0	4
85.2 Basisonderwijs	0	0	0
85.20 Basisonderwijs	0	0	0
85.3 Voortgezet onderwijs	0	0	0
85.31 Algemeen vormend voortgezet onderwijs	0	0	0
85.32 Voortgezet technisch en beroepsonderwijs	0	0	0
85.5 Overig onderwijs	0	0	4
85.51 Sport- en recreatieonderwijs	0	0	1
85.52 Cultureel onderwijs	0	0	0
85.53 Autorijscholen	0	0	1
85.59 Overig onderwijs, n.e.g.	0	0	2
85.6 Onderwijsondersteunende activiteiten	0	0	0
85.60 Onderwijsondersteunende activiteiten	0	0	0
Q Menselijke gezondheidszorg en maatschappelijke dienstverlening	0	0	3
86 Menselijke gezondheidszorg	0	0	2
86.1 Ziekenhuizen	0	0	0
86.10 Ziekenhuizen	0	0	0
86.2 Praktijken van artsen en tandartsen	0	0	1
86.21 Huisartspraktijken	0	0	0
86.22 Praktijken van specialisten	0	0	1
86.23 Tandartspraktijken	0	0	0
86.9 Overige menselijke gezondheidszorg	0	0	1
86.90 Overige menselijke gezondheidszorg	0	0	1
87 Tehuizen	0	0	1

Faillissementsstatistiek in 2007

Faillissementsstatistiek, verdeling naar activiteit, klasse van tewerkstelling en per Gewest

Aantal ingeleide faillissementsdossiers in november 2007 : het Rijk

Activiteit	Klasse van tewerkstelling						
	0 - 4	5 - 9	10 - 19	20 - 49	50 - 99	100 - 199	200 - 499
87.1 Verpleegtehuizen	0	0	0	0	0	0	0
87.10 Verpleegtehuizen	0	0	0	0	0	0	0
87.2 Inrichtingen voor geestelijk en psychisch gehandicapten en drugsgebruikers	0	0	0	0	0	0	0
87.20 Inrichtingen voor geestelijk en psychisch gehandicapten en drugsgebruikers	0	0	0	0	0	0	0
87.3 Thuisverzorging voor ouderen en lichamelijk gehandicapten	0	0	0	1	0	0	0
87.30 Tehuizen voor ouderen en lichamelijk gehandicapten	0	0	0	1	0	0	0
87.9 Overige tehuizen	0	0	0	0	0	0	0
87.90 Overige tehuizen	0	0	0	0	0	0	0
88 Maatschappelijke dienstverlening waarbij geen onderdak wordt verschaft	0	0	0	0	0	0	0
88.1 Maatschappelijke dienstverlening waarbij geen onderdak wordt verschaft, voor ouderen en lichamelijk gehandicapten	0	0	0	0	0	0	0
88.10 Maatschappelijke dienstverlening waarbij geen onderdak wordt verschaft, voor ouderen en lichamelijk gehandicapten	0	0	0	0	0	0	0
88.9 Overige maatschappelijke dienstverlening waarbij geen onderdak wordt verschaft	0	0	0	0	0	0	0
88.91 Kinderdagverblijven	0	0	0	0	0	0	0
88.99 Overige maatschappelijke dienstverlening waarbij geen onderdak wordt verschaft, n.e.g.	0	0	0	0	0	0	0
R Kunst, amusement en recreatie	2	1	0	0	0	0	0
90 Creatieve activiteiten, kunst en amusement	1	1	0	0	0	0	0
90.0 Creatieve activiteiten, kunst en amusement	1	1	0	0	0	0	0
90.01 Uitvoerende kunsten	0	0	0	0	0	0	0
90.02 Ondersteunende activiteiten voor uitvoerende kunsten	1	1	0	0	0	0	0
90.03 Scheppende kunsten	0	0	0	0	0	0	0
90.04 Exploitatie van zalen	0	0	0	0	0	0	0
91 Bibliotheken, archieven, musea en overige culturele activiteiten	0	0	0	0	0	0	0
91.0 Bibliotheken, archieven, musea en overige culturele activiteiten	0	0	0	0	0	0	0
91.01 Bibliotheken en archieven	0	0	0	0	0	0	0
91.02 Musea	0	0	0	0	0	0	0
91.03 Exploitatie van monumenten en dergelijke toeristenattracties	0	0	0	0	0	0	0
91.04 Botanische tuinen, dierentuinen en natuurreservaten	0	0	0	0	0	0	0
92 Loterijen en kansspelen	0	0	0	0	0	0	0
92.0 Loterijen en kansspelen	0	0	0	0	0	0	0
92.00 Loterijen en kansspelen	0	0	0	0	0	0	0
93 Sport, ontspanning en recreatie	1	0	0	0	0	0	0

Faillissementsstatistiek, verdeling naar activiteit, klasse van tewerkstelling en per Gewest

Aantal ingeleide faillissementsdossiers in november 2007 : het Rijk

Activiteit	Klasse van tewerkstelling		Totaal
	500 - 999	1000 en meer	
87.1 Verpleegtehuizen	0	0	0
87.10 Verpleegtehuizen	0	0	0
87.2 Inrichtingen voor geestelijk en psychisch gehandicapten en drugsgebruikers	0	0	0
87.20 Inrichtingen voor geestelijk en psychisch gehandicapten en drugsgebruikers	0	0	0
87.3 Thuisverzorging voor ouderen en lichamelijk gehandicapten	0	0	1
87.30 Tehuizen voor ouderen en lichamelijk gehandicapten	0	0	1
87.9 Overige tehuizen	0	0	0
87.90 Overige tehuizen	0	0	0
88 Maatschappelijke dienstverlening waarbij geen onderdak wordt verschaft	0	0	0
88.1 Maatschappelijke dienstverlening waarbij geen onderdak wordt verschaft, voor ouderen en lichamelijk gehandicapten	0	0	0
88.10 Maatschappelijke dienstverlening waarbij geen onderdak wordt verschaft, voor ouderen en lichamelijk gehandicapten	0	0	0
88.9 Overige maatschappelijke dienstverlening waarbij geen onderdak wordt verschaft	0	0	0
88.91 Kinderdagverblijven	0	0	0
88.99 Overige maatschappelijke dienstverlening waarbij geen onderdak wordt verschaft, n.e.g.	0	0	0
R Kunst, amusement en recreatie	0	0	3
90 Creatieve activiteiten, kunst en amusement	0	0	2
90.0 Creatieve activiteiten, kunst en amusement	0	0	2
90.01 Uitvoerende kunsten	0	0	0
90.02 Ondersteunende activiteiten voor uitvoerende kunsten	0	0	2
90.03 Scheppende kunsten	0	0	0
90.04 Exploitatie van zalen	0	0	0
91 Bibliotheken, archieven, musea en overige culturele activiteiten	0	0	0
91.0 Bibliotheken, archieven, musea en overige culturele activiteiten	0	0	0
91.01 Bibliotheken en archieven	0	0	0
91.02 Musea	0	0	0
91.03 Exploitatie van monumenten en dergelijke toeristenattracties	0	0	0
91.04 Botanische tuinen, dierentuinen en natuurreservaten	0	0	0
92 Loterijen en kansspelen	0	0	0
92.0 Loterijen en kansspelen	0	0	0
92.00 Loterijen en kansspelen	0	0	0
93 Sport, ontspanning en recreatie	0	0	1

Faillissementsstatistiek in 2007

Faillissementsstatistiek, verdeling naar activiteit, klasse van tewerkstelling en per Gewest

Aantal ingeleide faillissementsdossiers in november 2007 : het Rijk

Activiteit	Klasse van tewerkstelling						
	0 - 4	5 - 9	10 - 19	20 - 49	50 - 99	100 - 199	200 - 499
93.1 Sport	1	0	0	0	0	0	0
93.11 Exploitatie van sportaccommodaties	1	0	0	0	0	0	0
93.12 Sportclubs	0	0	0	0	0	0	0
93.13 Fitnesscentra	0	0	0	0	0	0	0
93.19 Overige sport	0	0	0	0	0	0	0
93.2 Ontspanning en recreatie	0	0	0	0	0	0	0
93.21 Pret- en themaparken	0	0	0	0	0	0	0
93.29 Overige ontspanning en recreatie	0	0	0	0	0	0	0
S Overige diensten	16	0	1	0	0	0	0
94 Verenigingen	1	0	0	0	0	0	0
94.1 Bedrijfs-, werkgevers- en beroepsorganisaties	1	0	0	0	0	0	0
94.11 Bedrijfs- en werkgeversorganisaties	0	0	0	0	0	0	0
94.12 Beroepsorganisaties	1	0	0	0	0	0	0
94.9 Overige verenigingen	0	0	0	0	0	0	0
94.92 Politieke organisaties	0	0	0	0	0	0	0
94.99 Overige verenigingen, n.e.g.	0	0	0	0	0	0	0
95 Reparatie van computers en consumentenartikelen	3	0	0	0	0	0	0
95.1 Reparatie van computers en communicatieapparatuur	2	0	0	0	0	0	0
95.11 Reparatie van computers en randapparatuur	2	0	0	0	0	0	0
95.12 Reparatie van communicatieapparatuur	0	0	0	0	0	0	0
95.2 Reparatie van consumentenartikelen	1	0	0	0	0	0	0
95.21 Reparatie van consumentenelektronica	1	0	0	0	0	0	0
95.22 Reparatie van huishoudapparaten en van werktuigen voor gebruik in huis en tuin	0	0	0	0	0	0	0
95.23 Reparatie van schoeisel en lederwaren	0	0	0	0	0	0	0
95.24 Reparatie van meubelen en stoffering	0	0	0	0	0	0	0
95.25 Reparatie van uurwerken en sieraden	0	0	0	0	0	0	0
95.29 Reparatie van andere consumentenartikelen	0	0	0	0	0	0	0
96 Overige persoonlijke diensten	12	0	1	0	0	0	0
96.0 Overige persoonlijke diensten	12	0	1	0	0	0	0
96.01 Wassen en (chemisch) reinigen van textiel en bontproducten	0	0	1	0	0	0	0
96.02 Haar- en schoonheidsverzorging	5	0	0	0	0	0	0
96.03 Begrafniswezen	1	0	0	0	0	0	0
96.04 Sauna's, solaría, baden enz.	1	0	0	0	0	0	0
96.09 Overige persoonlijke diensten, n.e.g.	5	0	0	0	0	0	0

Faillissementsstatistiek, verdeling naar activiteit, klasse van tewerkstelling en per Gewest**Aantal ingeleide faillissementsdossiers in november 2007 : het Rijk**

Activiteit	Klasse van tewerkstelling		Totaal
	500 - 999	1000 en meer	
93.1 Sport	0	0	1
93.11 Exploitatie van sportaccommodaties	0	0	1
93.12 Sportclubs	0	0	0
93.13 Fitnesscentra	0	0	0
93.19 Overige sport	0	0	0
93.2 Ontspanning en recreatie	0	0	0
93.21 Pret- en themaparken	0	0	0
93.29 Overige ontspanning en recreatie	0	0	0
S Overige diensten	0	0	17
94 Verenigingen	0	0	1
94.1 Bedrijfs-, werkgevers- en beroepsorganisaties	0	0	1
94.11 Bedrijfs- en werkgeversorganisaties	0	0	0
94.12 Beroepsorganisaties	0	0	1
94.9 Overige verenigingen	0	0	0
94.92 Politieke organisaties	0	0	0
94.99 Overige verenigingen, n.e.g.	0	0	0
95 Reparatie van computers en consumentenartikelen	0	0	3
95.1 Reparatie van computers en communicatieapparatuur	0	0	2
95.11 Reparatie van computers en randapparatuur	0	0	2
95.12 Reparatie van communicatieapparatuur	0	0	0
95.2 Reparatie van consumentenartikelen	0	0	1
95.21 Reparatie van consumentenelektronica	0	0	1
95.22 Reparatie van huishoudapparaten en van werktuigen voor gebruik in huis en tuin	0	0	0
95.23 Reparatie van schoeisel en lederwaren	0	0	0
95.24 Reparatie van meubelen en stoffering	0	0	0
95.25 Reparatie van uurwerken en sieraden	0	0	0
95.29 Reparatie van andere consumentenartikelen	0	0	0
96 Overige persoonlijke diensten	0	0	13
96.0 Overige persoonlijke diensten	0	0	13
96.01 Wassen en (chemisch) reinigen van textiel en bontproducten	0	0	1
96.02 Haar- en schoonheidsverzorging	0	0	5
96.03 Begrafniswezen	0	0	1
96.04 Sauna's, solaria, baden enz.	0	0	1
96.09 Overige persoonlijke diensten, n.e.g.	0	0	5

Faillissementsstatistiek in 2007

Faillissementsstatistiek, verdeling naar activiteit, klasse van tewerkstelling en per Gewest

Aantal ingeleide faillissementsdossiers in november 2007 : het Rijk

Activiteit	Klasse van tewerkstelling						
	0 - 4	5 - 9	10 - 19	20 - 49	50 - 99	100 - 199	200 - 499
T Huishoudens als werkgever; niet-gedifferentieerde productie van goederen en diensten door huishoudens voor eigen gebruik	0	0	0	0	0	0	0
97 Huishoudens als werkgever van huishoudelijk personeel	0	0	0	0	0	0	0
97.0 Huishoudens als werkgever van huishoudelijk personeel	0	0	0	0	0	0	0
97.00 Huishoudens als werkgever van huishoudelijk personeel	0	0	0	0	0	0	0
98 Niet-gedifferentieerde productie van goederen en diensten door particuliere huishoudens voor eigen gebruik	0	0	0	0	0	0	0
98.2 Niet-gedifferentieerde productie van goederen en diensten door particuliere huishoudens voor eigen gebruik	0	0	0	0	0	0	0
98.20 Niet-gedifferentieerde productie van goederen en diensten door particuliere huishoudens voor eigen gebruik	0	0	0	0	0	0	0
U Extraterritoriale organisaties en lichamen	0	0	0	0	0	0	0
99 Extraterritoriale organisaties en lichamen	0	0	0	0	0	0	0
99.0 Extraterritoriale organisaties en lichamen	0	0	0	0	0	0	0
99.00 Extraterritoriale organisaties en lichamen	0	0	0	0	0	0	0
Onbekende economische activiteit	12	0	0	0	0	0	0
Totaal	591	32	16	9	0	0	1

Faillissementsstatistiek, verdeling naar activiteit, klasse van tewerkstelling en per Gewest

Aantal ingeleide faillissementsdossiers in november 2007 : het Rijk

	Activiteit	Klasse van tewerkstelling		Totaal
		500 - 999	1000 en meer	
T	Huishoudens als werkgever; niet-gedifferentieerde productie van goederen en diensten door huishoudens voor eigen gebruik	0	0	0
97	Huishoudens als werkgever van huishoudelijk personeel	0	0	0
97.0	Huishoudens als werkgever van huishoudelijk personeel	0	0	0
97.00	Huishoudens als werkgever van huishoudelijk personeel	0	0	0
98	Niet-gedifferentieerde productie van goederen en diensten door particuliere huishoudens voor eigen gebruik	0	0	0
98.2	Niet-gedifferentieerde productie van goederen en diensten door particuliere huishoudens voor eigen gebruik	0	0	0
98.20	Niet-gedifferentieerde productie van goederen en diensten door particuliere huishoudens voor eigen gebruik	0	0	0
U	Extraterritoriale organisaties en lichamen	0	0	0
99	Extraterritoriale organisaties en lichamen	0	0	0
99.0	Extraterritoriale organisaties en lichamen	0	0	0
99.00	Extraterritoriale organisaties en lichamen	0	0	0
	Onbekende economische activiteit	0	0	12
	Totaal	0	0	649

Faillissementsstatistiek in 2007

Faillissementsstatistiek, verdeling naar activiteit, klasse van tewerkstelling en per Gewest

Aantal ingeleide faillissementsdossiers in december 2007 : het Rijk

Activiteit	Klasse van tewerkstelling						
	0 - 4	5 - 9	10 - 19	20 - 49	50 - 99	100 - 199	200 - 499
A Landbouw, bosbouw en visserij	5	3	1	1	0	0	0
01 Teelt van gewassen, veeteelt, jacht en diensten in verband met deze activiteiten	5	3	1	1	0	0	0
01.1 Teelt van eenjarige gewassen	3	1	1	1	0	0	0
01.11 Teelt van granen (m.u.v. rijst), peulgewassen en oliehoudende zaden	0	0	0	0	0	0	0
01.13 Teelt van groenten, meloenen en wortel- en knolgewassen	2	1	1	1	0	0	0
01.19 Teelt van andere eenjarige gewassen	1	0	0	0	0	0	0
01.2 Teelt van meerjarige gewassen	0	0	0	0	0	0	0
01.21 Teelt van druiven	0	0	0	0	0	0	0
01.24 Teelt van pit- en steenvruchten	0	0	0	0	0	0	0
01.29 Teelt van andere meerjarige gewassen	0	0	0	0	0	0	0
01.3 Plantenvermeerdering	0	0	0	0	0	0	0
01.30 Plantenvermeerdering	0	0	0	0	0	0	0
01.4 Veeteelt	1	0	0	0	0	0	0
01.41 Fokken van melkvee	0	0	0	0	0	0	0
01.42 Fokken van andere runderen en buffels	0	0	0	0	0	0	0
01.43 Fokken van paarden en andere paardachtigen	0	0	0	0	0	0	0
01.45 Fokken van schapen en geiten	0	0	0	0	0	0	0
01.46 Fokken van varkens	0	0	0	0	0	0	0
01.47 Fokken van pluimvee	1	0	0	0	0	0	0
01.49 Fokken van andere dieren	0	0	0	0	0	0	0
01.5 Gemengd bedrijf	0	0	0	0	0	0	0
01.50 Gemengd bedrijf	0	0	0	0	0	0	0
01.6 Ondersteunende activiteiten in verband met de landbouw; activiteiten met betrekking tot gewassen na de oogst	1	2	0	0	0	0	0
01.61 Ondersteunende activiteiten in verband met de teelt van gewassen	1	1	0	0	0	0	0
01.62 Ondersteunende activiteiten in verband met de veeteelt	0	1	0	0	0	0	0
01.7 Jacht, zetten van vallen en diensten in verband met deze activiteiten	0	0	0	0	0	0	0
01.70 Jacht, zetten van vallen en diensten in verband met deze activiteiten	0	0	0	0	0	0	0
02 Bosbouw en de exploitatie van bossen	0	0	0	0	0	0	0
02.1 Bosbouw	0	0	0	0	0	0	0
02.10 Bosbouw	0	0	0	0	0	0	0
02.2 Exploitatie van bossen	0	0	0	0	0	0	0
02.20 Exploitatie van bossen	0	0	0	0	0	0	0
02.4 Ondersteunende diensten in verband met de bosbouw	0	0	0	0	0	0	0
02.40 Ondersteunende diensten in verband met de bosbouw	0	0	0	0	0	0	0
03 Visserij en aquacultuur	0	0	0	0	0	0	0
03.1 Visserij	0	0	0	0	0	0	0
03.11 Zeevisserij	0	0	0	0	0	0	0
03.2 Aquacultuur	0	0	0	0	0	0	0
03.21 Mariene aquacultuur	0	0	0	0	0	0	0
03.22 Aquacultuur in zoet water	0	0	0	0	0	0	0
B Winning van delfstoffen	0	0	0	0	0	0	0
08 Overige winning van delfstoffen	0	0	0	0	0	0	0

Faillissementsstatistiek, verdeling naar activiteit, klasse van tewerkstelling en per Gewest**Aantal ingeleide faillissementsdossiers in december 2007 : het Rijk**

Activiteit	Klasse van tewerkstelling		Totaal
	500 - 999	1000 en meer	
A Landbouw, bosbouw en visserij	0	0	10
01 Teelt van gewassen, veeteelt, jacht en diensten in verband met deze activiteiten	0	0	10
01.1 Teelt van eenjarige gewassen	0	0	6
01.11 Teelt van granen (m.u.v. rijst), peulgewassen en oliehoudende zaden	0	0	0
01.13 Teelt van groenten, meloenen en wortel- en knolgewassen	0	0	5
01.19 Teelt van andere eenjarige gewassen	0	0	1
01.2 Teelt van meerjarige gewassen	0	0	0
01.21 Teelt van druiven	0	0	0
01.24 Teelt van pit- en steenvruchten	0	0	0
01.29 Teelt van andere meerjarige gewassen	0	0	0
01.3 Plantenvermeerdering	0	0	0
01.30 Plantenvermeerdering	0	0	0
01.4 Veeteelt	0	0	1
01.41 Fokken van melkvee	0	0	0
01.42 Fokken van andere runderen en buffels	0	0	0
01.43 Fokken van paarden en andere paardachtigen	0	0	0
01.45 Fokken van schapen en geiten	0	0	0
01.46 Fokken van varkens	0	0	0
01.47 Fokken van pluimvee	0	0	1
01.49 Fokken van andere dieren	0	0	0
01.5 Gemengd bedrijf	0	0	0
01.50 Gemengd bedrijf	0	0	0
01.6 Ondersteunende activiteiten in verband met de landbouw; activiteiten met betrekking tot gewassen na de oogst	0	0	3
01.61 Ondersteunende activiteiten in verband met de teelt van gewassen	0	0	2
01.62 Ondersteunende activiteiten in verband met de veeteelt	0	0	1
01.7 Jacht, zetten van vallen en diensten in verband met deze activiteiten	0	0	0
01.70 Jacht, zetten van vallen en diensten in verband met deze activiteiten	0	0	0
02 Bosbouw en de exploitatie van bossen	0	0	0
02.1 Bosbouw	0	0	0
02.10 Bosbouw	0	0	0
02.2 Exploitatie van bossen	0	0	0
02.20 Exploitatie van bossen	0	0	0
02.4 Ondersteunende diensten in verband met de bosbouw	0	0	0
02.40 Ondersteunende diensten in verband met de bosbouw	0	0	0
03 Visserij en aquacultuur	0	0	0
03.1 Visserij	0	0	0
03.11 Zeevisserij	0	0	0
03.2 Aquacultuur	0	0	0
03.21 Mariene aquacultuur	0	0	0
03.22 Aquacultuur in zoet water	0	0	0
B Winning van delfstoffen	0	0	0
08 Overige winning van delfstoffen	0	0	0

Faillissementsstatistiek in 2007

Faillissementsstatistiek, verdeling naar activiteit, klasse van tewerkstelling en per Gewest

Aantal ingeleide faillissementsdossiers in december 2007 : het Rijk

Activiteit	Klasse van tewerkstelling						
	0 - 4	5 - 9	10 - 19	20 - 49	50 - 99	100 - 199	200 - 499
08.1	0	0	0	0	0	0	0
08.11	0	0	0	0	0	0	0
08.12	0	0	0	0	0	0	0
08.9	0	0	0	0	0	0	0
08.91	0	0	0	0	0	0	0
08.99	0	0	0	0	0	0	0
09	0	0	0	0	0	0	0
09.1	0	0	0	0	0	0	0
09.10	0	0	0	0	0	0	0
09.9	0	0	0	0	0	0	0
09.90	0	0	0	0	0	0	0
C Industrie	30	6	2	3	0	1	0
10	5	2	0	0	0	0	0
10.1	2	0	0	0	0	0	0
10.11	1	0	0	0	0	0	0
10.12	0	0	0	0	0	0	0
10.13	1	0	0	0	0	0	0
10.2	0	0	0	0	0	0	0
10.20	0	0	0	0	0	0	0
10.3	0	0	0	0	0	0	0
10.31	0	0	0	0	0	0	0
10.32	0	0	0	0	0	0	0
10.39	0	0	0	0	0	0	0
10.5	0	0	0	0	0	0	0
10.51	0	0	0	0	0	0	0
10.52	0	0	0	0	0	0	0
10.6	0	1	0	0	0	0	0
10.61	0	0	0	0	0	0	0
10.62	0	1	0	0	0	0	0
10.7	3	1	0	0	0	0	0
10.71	3	1	0	0	0	0	0

Faillissementsstatistiek, verdeling naar activiteit, klasse van tewerkstelling en per Gewest**Aantal ingeleide faillissementsdossiers in december 2007 : het Rijk**

Activiteit	Klasse van tewerkstelling		Totaal
	500 - 999	1000 en meer	
08.1 Wining van steen, zand en klei	0	0	0
08.11 Wining van bouw- en siersteen, kalksteen, gips, krijt en leisteen	0	0	0
08.12 Wining van grind, zand, klei en kaolien	0	0	0
08.9 Wining van delfstoffen, n.e.g.	0	0	0
08.91 Wining van mineralen voor de chemische en de kunstmestindustrie	0	0	0
08.99 Overige winning van delfstoffen, n.e.g	0	0	0
09 Ondersteunende activiteiten in verband met de mijnbouw	0	0	0
09.1 Ondersteunende activiteiten in verband met de aardolie- en aardgaswinning	0	0	0
09.10 Ondersteunende activiteiten in verband met de aardolie- en aardgaswinning	0	0	0
09.9 Ondersteunende activiteiten in verband met de overige winning van delfstoffen	0	0	0
09.90 Ondersteunende activiteiten in verband met de overige winning van delfstoffen	0	0	0
C Industrie	0	0	42
10 Vervaardiging van voedingsmiddelen	0	0	7
10.1 Verwerking en conservering van vlees en vervaardiging van vleesproducten	0	0	2
10.11 Verwerking en conservering van vlees	0	0	1
10.12 Verwerking en conservering van gevogelte	0	0	0
10.13 Vervaardiging van producten van vlees of van gevogelte	0	0	1
10.2 Verwerking en conservering van vis en van schaal- en weekdieren	0	0	0
10.20 Verwerking en conservering van vis en van schaal- en weekdieren	0	0	0
10.3 Verwerking en conservering van groenten en fruit	0	0	0
10.31 Verwerking en conservering van aardappelen	0	0	0
10.32 Vervaardiging van groente- en fruitsappen	0	0	0
10.39 Overige verwerking en conservering van groenten en fruit	0	0	0
10.5 Vervaardiging van zuivelproducten	0	0	0
10.51 Zuivelfabrieken en kaasmakerijen	0	0	0
10.52 Vervaardiging van consumptie-ijs	0	0	0
10.6 Vervaardiging van maalterijproducten, zetmeel en zetmeelproducten	0	0	1
10.61 Vervaardiging van maalterijproducten	0	0	0
10.62 Vervaardiging van zetmeel en zetmeelproducten	0	0	1
10.7 Vervaardiging van bakkerijproducten en deegwaren	0	0	4
10.71 Vervaardiging van brood en van vers banketbakkerswerk	0	0	4

Faillissementsstatistiek in 2007

Faillissementsstatistiek, verdeling naar activiteit, klasse van tewerkstelling en per Gewest

Aantal ingeleide faillissementsdossiers in december 2007 : het Rijk

Activiteit	Klasse van tewerkstelling						
	0 - 4	5 - 9	10 - 19	20 - 49	50 - 99	100 - 199	200 - 499
10.72 Vervaardiging van beschuit en biscuit en van ander houdbaar banketbakkerswerk	0	0	0	0	0	0	0
10.73 Vervaardiging van macaroni, noedels, koeskoes en dergelijke deegwaren	0	0	0	0	0	0	0
10.8 Vervaardiging van andere voedingsmiddelen	0	0	0	0	0	0	0
10.82 Vervaardiging van cacao, chocolade en suikerwerk	0	0	0	0	0	0	0
10.83 Verwerking van thee en koffie	0	0	0	0	0	0	0
10.84 Vervaardiging van specerijen, sauzen en kruiden	0	0	0	0	0	0	0
10.85 Vervaardiging van bereide maaltijden en schotels	0	0	0	0	0	0	0
10.86 Vervaardiging van gehomogeniseerde voedingspreparaten en dieetvoeding	0	0	0	0	0	0	0
10.89 Vervaardiging van andere voedingsmiddelen, n.e.g.	0	0	0	0	0	0	0
10.9 Vervaardiging van diervoeders	0	0	0	0	0	0	0
10.91 Vervaardiging van veevoeders	0	0	0	0	0	0	0
10.92 Vervaardiging van voeders voor huisdieren	0	0	0	0	0	0	0
11 Vervaardiging van dranken	0	0	0	1	0	0	0
11.0 Vervaardiging van dranken	0	0	0	1	0	0	0
11.01 Vervaardiging van gedistilleerde dranken door distilleren, rectificeren en mengen	0	0	0	0	0	0	0
11.02 Vervaardiging van wijn uit druiven	0	0	0	0	0	0	0
11.04 Vervaardiging van andere niet-gedistilleerde gegiste dranken	0	0	0	0	0	0	0
11.05 Vervaardiging van bier	0	0	0	1	0	0	0
11.07 Vervaardiging van frisdranken; productie van mineraalwater en ander gebotteld water	0	0	0	0	0	0	0
12 Vervaardiging van tabaksproducten	0	0	0	0	0	0	0
12.0 Vervaardiging van tabaksproducten	0	0	0	0	0	0	0
12.00 Vervaardiging van tabaksproducten	0	0	0	0	0	0	0
13 Vervaardiging van textiel	0	0	0	0	0	0	0
13.1 Bewerken en spinnen van textielvezels	0	0	0	0	0	0	0
13.10 Bewerken en spinnen van textielvezels	0	0	0	0	0	0	0
13.2 Weven van textiel	0	0	0	0	0	0	0
13.20 Weven van textiel	0	0	0	0	0	0	0
13.3 Textielveredeling	0	0	0	0	0	0	0
13.30 Textielveredeling	0	0	0	0	0	0	0
13.9 Vervaardiging van andere textielproducten	0	0	0	0	0	0	0
13.91 Vervaardiging van gebreide en gehaakte stoffen	0	0	0	0	0	0	0
13.92 Vervaardiging van geconfectioneerde artikelen van textiel, exclusief kleding	0	0	0	0	0	0	0
13.93 Vervaardiging van vloerkleden en tapijt	0	0	0	0	0	0	0
13.94 Vervaardiging van koord, bindgaren, touw en netten	0	0	0	0	0	0	0
13.96 Vervaardiging van ander technisch en industrieel textiel	0	0	0	0	0	0	0
13.99 Vervaardiging van andere textielproducten, n.e.g.	0	0	0	0	0	0	0
14 Vervaardiging van kleding	0	1	1	0	0	0	0
14.1 Vervaardiging van kleding, exclusief bontkleding	0	1	1	0	0	0	0

Faillissementsstatistiek, verdeling naar activiteit, klasse van tewerkstelling en per Gewest**Aantal ingeleide faillissementsdossiers in december 2007 : het Rijk**

	Activiteit	Klasse van tewerkstelling		Totaal
		500 - 999	1000 en meer	
10.72	Vervaardiging van beschuit en biscuit en van ander houdbaar banketbakkerswerk	0	0	0
10.73	Vervaardiging van macaroni, noedels, koeskoes en dergelijke deegwaren	0	0	0
10.8	Vervaardiging van andere voedingsmiddelen	0	0	0
10.82	Vervaardiging van cacao, chocolade en suikerwerk	0	0	0
10.83	Verwerking van thee en koffie	0	0	0
10.84	Vervaardiging van specerijen, sauzen en kruiden	0	0	0
10.85	Vervaardiging van bereide maaltijden en schotels	0	0	0
10.86	Vervaardiging van gehomogeniseerde voedingspreparaten en dieetvoeding	0	0	0
10.89	Vervaardiging van andere voedingsmiddelen, n.e.g.	0	0	0
10.9	Vervaardiging van diervoeders	0	0	0
10.91	Vervaardiging van veevoeders	0	0	0
10.92	Vervaardiging van voeders voor huisdieren	0	0	0
11	Vervaardiging van dranken	0	0	1
11.0	Vervaardiging van dranken	0	0	1
11.01	Vervaardiging van gedistilleerde dranken door distilleren, rectificeren en mengen	0	0	0
11.02	Vervaardiging van wijn uit druiven	0	0	0
11.04	Vervaardiging van andere niet-gedistilleerde gegiste dranken	0	0	0
11.05	Vervaardiging van bier	0	0	1
11.07	Vervaardiging van frisdranken; productie van mineraalwater en ander gebotteld water	0	0	0
12	Vervaardiging van tabaksproducten	0	0	0
12.0	Vervaardiging van tabaksproducten	0	0	0
12.00	Vervaardiging van tabaksproducten	0	0	0
13	Vervaardiging van textiel	0	0	0
13.1	Bewerken en spinnen van textielvezels	0	0	0
13.10	Bewerken en spinnen van textielvezels	0	0	0
13.2	Weven van textiel	0	0	0
13.20	Weven van textiel	0	0	0
13.3	Textielveredeling	0	0	0
13.30	Textielveredeling	0	0	0
13.9	Vervaardiging van andere textielproducten	0	0	0
13.91	Vervaardiging van gebreide en gehaakte stoffen	0	0	0
13.92	Vervaardiging van geconfectioneerde artikelen van textiel, exclusief kleding	0	0	0
13.93	Vervaardiging van vloerkleden en tapijt	0	0	0
13.94	Vervaardiging van koord, bindgaren, touw en netten	0	0	0
13.96	Vervaardiging van ander technisch en industrieel textiel	0	0	0
13.99	Vervaardiging van andere textielproducten, n.e.g.	0	0	0
14	Vervaardiging van kleding	0	0	2
14.1	Vervaardiging van kleding, exclusief bontkleding	0	0	2

Faillissementsstatistiek in 2007

Faillissementsstatistiek, verdeling naar activiteit, klasse van tewerkstelling en per Gewest

Aantal ingeleide faillissementsdossiers in december 2007 : het Rijk

Activiteit	Klasse van tewerkstelling						
	0 - 4	5 - 9	10 - 19	20 - 49	50 - 99	100 - 199	200 - 499
14.11 Vervaardiging van kleding van leer	0	0	0	0	0	0	0
14.12 Vervaardiging van werkkleding	0	0	0	0	0	0	0
14.13 Vervaardiging van andere bovenkleding	0	1	1	0	0	0	0
14.14 Vervaardiging van onderkleding	0	0	0	0	0	0	0
14.19 Vervaardiging van andere kleding en toebehoren	0	0	0	0	0	0	0
14.3 Vervaardiging van gebreide en gehaakte kleding	0	0	0	0	0	0	0
14.31 Vervaardiging van gebreide en gehaakte kousen en sokken	0	0	0	0	0	0	0
14.39 Vervaardiging van andere gebreide en gehaakte kleding	0	0	0	0	0	0	0
15 Vervaardiging van leer en van producten van leer	1	0	0	0	0	0	0
15.1 Looien en bewerken van leer; vervaardiging van koffers, tassen, zadel- en tuigmakerswerk; bereiden en verven van bont	1	0	0	0	0	0	0
15.11 Looien en bereiden van leer; bereiden en verven van bont	0	0	0	0	0	0	0
15.12 Vervaardiging van koffers, tassen en dergelijke en van zadel- en tuigmakerswerk	1	0	0	0	0	0	0
15.2 Vervaardiging van schoeisel	0	0	0	0	0	0	0
15.20 Vervaardiging van schoeisel	0	0	0	0	0	0	0
16 Houtindustrie en vervaardiging van artikelen van hout en van kurk, exclusief meubelen; vervaardiging van artikelen van	1	0	0	0	0	0	0
16.1 Zagen en schaven van hout	0	0	0	0	0	0	0
16.10 Zagen en schaven van hout	0	0	0	0	0	0	0
16.2 Vervaardiging van artikelen van hout, kurk, riet of vlechtwerk	1	0	0	0	0	0	0
16.21 Vervaardiging van finer en van panelen op basis van hout	0	0	0	0	0	0	0
16.22 Vervaardiging van parketvloeren	0	0	0	0	0	0	0
16.23 Vervaardiging van ander schrijn- en timmerwerk	1	0	0	0	0	0	0
16.24 Vervaardiging van houten emballage	0	0	0	0	0	0	0
16.29 Vervaardiging van andere artikelen van hout; vervaardiging van artikelen van kurk, riet of vlechtwerk	0	0	0	0	0	0	0
17 Vervaardiging van papier en papierwaren	0	0	0	1	0	0	0
17.1 Vervaardiging van pulp, papier en karton	0	0	0	0	0	0	0
17.12 Vervaardiging van papier en karton	0	0	0	0	0	0	0
17.2 Vervaardiging van artikelen van papier of karton	0	0	0	1	0	0	0
17.21 Vervaardiging van gegolfd papier en golfkarton en van verpakkingsmateriaal van papier en karton	0	0	0	1	0	0	0
17.23 Vervaardiging van kantoorbenodigdheden van papier	0	0	0	0	0	0	0
17.29 Vervaardiging van andere artikelen van papier of karton	0	0	0	0	0	0	0
18 Drukkerijen, reproductie van opgenomen media	6	0	0	1	0	0	0

Faillissementsstatistiek, verdeling naar activiteit, klasse van tewerkstelling en per Gewest**Aantal ingeleide faillissementsdossiers in december 2007 : het Rijk**

Activiteit	Klasse van tewerkstelling		Totaal
	500 - 999	1000 en meer	
14.11 Vervaardiging van kleding van leer	0	0	0
14.12 Vervaardiging van werkkleding	0	0	0
14.13 Vervaardiging van andere bovenkleding	0	0	2
14.14 Vervaardiging van onderkleding	0	0	0
14.19 Vervaardiging van andere kleding en toebehoren	0	0	0
14.3 Vervaardiging van gebreide en gehaakte kleding	0	0	0
14.31 Vervaardiging van gebreide en gehaakte kousen en sokken	0	0	0
14.39 Vervaardiging van andere gebreide en gehaakte kleding	0	0	0
15 Vervaardiging van leer en van producten van leer	0	0	1
15.1 Looien en bewerken van leer; vervaardiging van koffers, tassen, zadel- en tuigmakerswerk; bereiden en verven van bont	0	0	1
15.11 Looien en bereiden van leer; bereiden en verven van bont	0	0	0
15.12 Vervaardiging van koffers, tassen en dergelijke en van zadel- en tuigmakerswerk	0	0	1
15.2 Vervaardiging van schoeisel	0	0	0
15.20 Vervaardiging van schoeisel	0	0	0
16 Houtindustrie en vervaardiging van artikelen van hout en van kurk, exclusief meubelen; vervaardiging van artikelen van	0	0	1
16.1 Zagen en schaven van hout	0	0	0
16.10 Zagen en schaven van hout	0	0	0
16.2 Vervaardiging van artikelen van hout, kurk, riet of vlechtwerk	0	0	1
16.21 Vervaardiging van fineer en van panelen op basis van hout	0	0	0
16.22 Vervaardiging van parketvloeren	0	0	0
16.23 Vervaardiging van ander schrijn- en timmerwerk	0	0	1
16.24 Vervaardiging van houten emballage	0	0	0
16.29 Vervaardiging van andere artikelen van hout; vervaardiging van artikelen van kurk, riet of vlechtwerk	0	0	0
17 Vervaardiging van papier en papierwaren	0	0	1
17.1 Vervaardiging van pulp, papier en karton	0	0	0
17.12 Vervaardiging van papier en karton	0	0	0
17.2 Vervaardiging van artikelen van papier of karton	0	0	1
17.21 Vervaardiging van gegoldf papier en golfkarton en van verpakkingsmateriaal van papier en karton	0	0	1
17.23 Vervaardiging van kantoorbenodigdheden van papier	0	0	0
17.29 Vervaardiging van andere artikelen van papier of karton	0	0	0
18 Drukkerijen, reproductie van opgenomen media	0	0	7

Faillissementsstatistiek in 2007

Faillissementsstatistiek, verdeling naar activiteit, klasse van tewerkstelling en per Gewest

Aantal ingeleide faillissementsdossiers in december 2007 : het Rijk

Activiteit	Klasse van tewerkstelling						
	0 - 4	5 - 9	10 - 19	20 - 49	50 - 99	100 - 199	200 - 499
18.1 Drukkerijen en diensten in verband met drukkerijen	6	0	0	1	0	0	0
18.11 Krantendrukkerijen	0	0	0	0	0	0	0
18.12 Overige drukkerijen	3	0	0	1	0	0	0
18.13 Prepress- en premediadiensten	3	0	0	0	0	0	0
18.14 Binderijen en aanverwante diensten	0	0	0	0	0	0	0
18.2 Reproductie van opgenomen media	0	0	0	0	0	0	0
18.20 Reproductie van opgenomen media	0	0	0	0	0	0	0
19 Vervaardiging van cokes en van geraffineerde aardolieproducten	0	0	0	0	0	0	0
19.2 Vervaardiging van geraffineerde aardolieproducten	0	0	0	0	0	0	0
19.20 Vervaardiging van geraffineerde aardolieproducten	0	0	0	0	0	0	0
20 Vervaardiging van chemische producten	0	0	0	0	0	0	0
20.1 Vervaardiging van chemische basisproducten, kunstmeststoffen en stikstofverbindingen en van kunststoffen en synthetis	0	0	0	0	0	0	0
20.11 Vervaardiging van industriële gassen	0	0	0	0	0	0	0
20.12 Vervaardiging van kleurstoffen en pigmenten	0	0	0	0	0	0	0
20.13 Vervaardiging van andere anorganische chemische basisproducten	0	0	0	0	0	0	0
20.14 Vervaardiging van andere organische chemische basisproducten	0	0	0	0	0	0	0
20.15 Vervaardiging van kunstmeststoffen en stikstofverbindingen	0	0	0	0	0	0	0
20.16 Vervaardiging van kunststoffen in primaire vormen	0	0	0	0	0	0	0
20.17 Vervaardiging van synthetische rubber in primaire vormen	0	0	0	0	0	0	0
20.3 Vervaardiging van verf, vernis e.d., drukinkt en mastiek	0	0	0	0	0	0	0
20.30 Vervaardiging van verf, vernis e.d., drukinkt en mastiek	0	0	0	0	0	0	0
20.4 Vervaardiging van zeep, wasmiddelen, poets- en reinigingsmiddelen, parfums en toiletartikelen	0	0	0	0	0	0	0
20.41 Vervaardiging van zeep en wasmiddelen, poets- en reinigingsmiddelen	0	0	0	0	0	0	0
20.42 Vervaardiging van parfums en toiletartikelen	0	0	0	0	0	0	0
20.5 Vervaardiging van andere chemische producten	0	0	0	0	0	0	0
20.51 Vervaardiging van kruid en springstoffen	0	0	0	0	0	0	0
20.52 Vervaardiging van lijm	0	0	0	0	0	0	0
20.53 Vervaardiging van etherische oliën	0	0	0	0	0	0	0
20.59 Vervaardiging van andere chemische producten, n.e.g.	0	0	0	0	0	0	0
20.6 Vervaardiging van synthetische en kunstmatige vezels	0	0	0	0	0	0	0
20.60 Vervaardiging van synthetische en kunstmatige vezels	0	0	0	0	0	0	0
21 Vervaardiging van farmaceutische grondstoffen en producten	0	0	0	0	0	0	0
21.1 Vervaardiging van farmaceutische grondstoffen	0	0	0	0	0	0	0
21.10 Vervaardiging van farmaceutische grondstoffen	0	0	0	0	0	0	0

Faillissementsstatistiek, verdeling naar activiteit, klasse van tewerkstelling en per Gewest

Aantal ingeleide faillissementsdossiers in december 2007 : het Rijk

Activiteit	Klasse van tewerkstelling		Totaal
	500 - 999	1000 en meer	
18.1 Drukkerijen en diensten in verband met drukkerijen	0	0	7
18.11 Krantendrukkerijen	0	0	0
18.12 Overige drukkerijen	0	0	4
18.13 Prepress- en premediadiensten	0	0	3
18.14 Binderijen en aanverwante diensten	0	0	0
18.2 Reproductie van opgenomen media	0	0	0
18.20 Reproductie van opgenomen media	0	0	0
19 Vervaardiging van cokes en van geraffineerde aardolieproducten	0	0	0
19.2 Vervaardiging van geraffineerde aardolieproducten	0	0	0
19.20 Vervaardiging van geraffineerde aardolieproducten	0	0	0
20 Vervaardiging van chemische producten	0	0	0
20.1 Vervaardiging van chemische basisproducten, kunstmeststoffen en stikstofverbindingen en van kunststoffen en synthetis	0	0	0
20.11 Vervaardiging van industriële gassen	0	0	0
20.12 Vervaardiging van kleurstoffen en pigmenten	0	0	0
20.13 Vervaardiging van andere anorganische chemische basisproducten	0	0	0
20.14 Vervaardiging van andere organische chemische basisproducten	0	0	0
20.15 Vervaardiging van kunstmeststoffen en stikstofverbindingen	0	0	0
20.16 Vervaardiging van kunststoffen in primaire vormen	0	0	0
20.17 Vervaardiging van synthetische rubber in primaire vormen	0	0	0
20.3 Vervaardiging van verf, vernis e.d., drukinkt en mastiek	0	0	0
20.30 Vervaardiging van verf, vernis e.d., drukinkt en mastiek	0	0	0
20.4 Vervaardiging van zeep, wasmiddelen, poets- en reinigingsmiddelen, parfums en toiletartikelen	0	0	0
20.41 Vervaardiging van zeep en wasmiddelen, poets- en reinigingsmiddelen	0	0	0
20.42 Vervaardiging van parfums en toiletartikelen	0	0	0
20.5 Vervaardiging van andere chemische producten	0	0	0
20.51 Vervaardiging van kruit en springstoffen	0	0	0
20.52 Vervaardiging van lijm	0	0	0
20.53 Vervaardiging van etherische oliën	0	0	0
20.59 Vervaardiging van andere chemische producten, n.e.g.	0	0	0
20.6 Vervaardiging van synthetische en kunstmatige vezels	0	0	0
20.60 Vervaardiging van synthetische en kunstmatige vezels	0	0	0
21 Vervaardiging van farmaceutische grondstoffen en producten	0	0	0
21.1 Vervaardiging van farmaceutische grondstoffen	0	0	0
21.10 Vervaardiging van farmaceutische grondstoffen	0	0	0

Faillissementsstatistiek in 2007

Faillissementsstatistiek, verdeling naar activiteit, klasse van tewerkstelling en per Gewest

Aantal ingeleide faillissementsdossiers in december 2007 : het Rijk

Activiteit	Klasse van tewerkstelling						
	0 - 4	5 - 9	10 - 19	20 - 49	50 - 99	100 - 199	200 - 499
21.2 Vervaardiging van farmaceutische producten	0	0	0	0	0	0	0
21.20 Vervaardiging van farmaceutische producten	0	0	0	0	0	0	0
22 Vervaardiging van producten van rubber of kunststof	0	0	0	0	0	0	0
22.1 Vervaardiging van producten van rubber	0	0	0	0	0	0	0
22.11 Vervaardiging van binnen- en buitenbanden van rubber; loopvlakvernieuwing	0	0	0	0	0	0	0
22.19 Vervaardiging van andere producten van rubber	0	0	0	0	0	0	0
22.2 Vervaardiging van producten van kunststof	0	0	0	0	0	0	0
22.21 Vervaardiging van platen, vellen, buizen en profielen, van kunststof	0	0	0	0	0	0	0
22.22 Vervaardiging van verpakkingsmateriaal van kunststof	0	0	0	0	0	0	0
22.23 Vervaardiging van kunststofartikelen voor de bouw	0	0	0	0	0	0	0
22.29 Vervaardiging van andere producten van kunststof	0	0	0	0	0	0	0
23 Vervaardiging van andere niet-metaalhoudende minerale producten	3	1	0	0	0	0	0
23.1 Vervaardiging van glas en glaswerk	0	1	0	0	0	0	0
23.11 Vervaardiging van vlakglas	0	0	0	0	0	0	0
23.12 Vormen en bewerken van vlakglas	0	1	0	0	0	0	0
23.13 Vervaardiging van holglas	0	0	0	0	0	0	0
23.14 Vervaardiging van glasvezels	0	0	0	0	0	0	0
23.19 Vervaardiging en bewerking van ander glas (inclusief technisch glaswerk)	0	0	0	0	0	0	0
23.2 Vervaardiging van vuurvaste producten	0	0	0	0	0	0	0
23.20 Vervaardiging van vuurvaste producten	0	0	0	0	0	0	0
23.3 Vervaardiging van producten voor de bouw, van klei	0	0	0	0	0	0	0
23.31 Vervaardiging van keramische tegels en plavuizen	0	0	0	0	0	0	0
23.32 Vervaardiging van bakstenen, tegels en producten voor de bouw, van gebakken klei	0	0	0	0	0	0	0
23.4 Vervaardiging van andere keramische producten	0	0	0	0	0	0	0
23.41 Vervaardiging van huishoudelijk en sieraardewerk	0	0	0	0	0	0	0
23.43 Vervaardiging van isolatoren en isolatiemateriaal, van keramische stoffen	0	0	0	0	0	0	0
23.49 Vervaardiging van andere keramische producten	0	0	0	0	0	0	0
23.5 Vervaardiging van cement, kalk en gips	0	0	0	0	0	0	0
23.51 Vervaardiging van cement	0	0	0	0	0	0	0
23.6 Vervaardiging van artikelen van beton, cement en gips	0	0	0	0	0	0	0
23.61 Vervaardiging van artikelen van beton voor de bouw	0	0	0	0	0	0	0
23.62 Vervaardiging van artikelen van gips voor de bouw	0	0	0	0	0	0	0

Faillissementsstatistiek, verdeling naar activiteit, klasse van tewerkstelling en per Gewest**Aantal ingeleide faillissementsdossiers in december 2007 : het Rijk**

Activiteit	Klasse van tewerkstelling		Totaal
	500 - 999	1000 en meer	
21.2 Vervaardiging van farmaceutische producten	0	0	0
21.20 Vervaardiging van farmaceutische producten	0	0	0
22 Vervaardiging van producten van rubber of kunststof	0	0	0
22.1 Vervaardiging van producten van rubber	0	0	0
22.11 Vervaardiging van binnen- en buitenbanden van rubber; loopvlakvernieuwing	0	0	0
22.19 Vervaardiging van andere producten van rubber	0	0	0
22.2 Vervaardiging van producten van kunststof	0	0	0
22.21 Vervaardiging van platen, vellen, buizen en profielen, van kunststof	0	0	0
22.22 Vervaardiging van verpakkingsmateriaal van kunststof	0	0	0
22.23 Vervaardiging van kunststofartikelen voor de bouw	0	0	0
22.29 Vervaardiging van andere producten van kunststof	0	0	0
23 Vervaardiging van andere niet-metaalhoudende minerale producten	0	0	4
23.1 Vervaardiging van glas en glaswerk	0	0	1
23.11 Vervaardiging van vlakglas	0	0	0
23.12 Vormen en bewerken van vlakglas	0	0	1
23.13 Vervaardiging van holglas	0	0	0
23.14 Vervaardiging van glasvezels	0	0	0
23.19 Vervaardiging en bewerking van ander glas (inclusief technisch glaswerk)	0	0	0
23.2 Vervaardiging van vuurvaste producten	0	0	0
23.20 Vervaardiging van vuurvaste producten	0	0	0
23.3 Vervaardiging van producten voor de bouw, van klei	0	0	0
23.31 Vervaardiging van keramische tegels en plavuizen	0	0	0
23.32 Vervaardiging van bakstenen, tegels en producten voor de bouw, van gebakken klei	0	0	0
23.4 Vervaardiging van andere keramische producten	0	0	0
23.41 Vervaardiging van huishoudelijk en sieraardewerk	0	0	0
23.43 Vervaardiging van isolatoren en isolatiemateriaal, van keramische stoffen	0	0	0
23.49 Vervaardiging van andere keramische producten	0	0	0
23.5 Vervaardiging van cement, kalk en gips	0	0	0
23.51 Vervaardiging van cement	0	0	0
23.6 Vervaardiging van artikelen van beton, cement en gips	0	0	0
23.61 Vervaardiging van artikelen van beton voor de bouw	0	0	0
23.62 Vervaardiging van artikelen van gips voor de bouw	0	0	0

Faillissementsstatistiek in 2007

Faillissementsstatistiek, verdeling naar activiteit, klasse van tewerkstelling en per Gewest

Aantal ingeleide faillissementsdossiers in december 2007 : het Rijk

Activiteit	Klasse van tewerkstelling						
	0 - 4	5 - 9	10 - 19	20 - 49	50 - 99	100 - 199	200 - 499
23.63 Vervaardiging van stortklare beton	0	0	0	0	0	0	0
23.65 Vervaardiging van producten van vezelcement	0	0	0	0	0	0	0
23.69 Vervaardiging van andere artikelen van beton, gips en cement	0	0	0	0	0	0	0
23.7 Houwen, bewerken en afwerken van natuursteen	3	0	0	0	0	0	0
23.70 Houwen, bewerken en afwerken van natuursteen	3	0	0	0	0	0	0
23.9 Vervaardiging van andere schuurmiddelen en niet-metaalhoudende minerale producten n.e.g.	0	0	0	0	0	0	0
23.91 Vervaardiging van schuur-, slijp- en polijstmiddelen	0	0	0	0	0	0	0
23.99 Vervaardiging van andere niet-metaalhoudende minerale producten, n.e.g.	0	0	0	0	0	0	0
24 Vervaardiging van metalen in primaire vorm	0	0	1	0	0	0	0
24.1 Vervaardiging van ijzer en staal en van ferrolegeringen	0	0	1	0	0	0	0
24.10 Vervaardiging van ijzer en staal en van ferrolegeringen	0	0	1	0	0	0	0
24.2 Vervaardiging van buizen, pijpen, holle profielen en fittings daarvoor, van staal	0	0	0	0	0	0	0
24.20 Vervaardiging van buizen, pijpen, holle profielen en fittings daarvoor, van staal	0	0	0	0	0	0	0
24.3 Vervaardiging van andere producten van de eerste verwerking van staal	0	0	0	0	0	0	0
24.31 Koudtrekken van staven	0	0	0	0	0	0	0
24.33 Koudvormen of koudfelsen	0	0	0	0	0	0	0
24.34 Koudtrekken van draad	0	0	0	0	0	0	0
24.4 Productie van edele metalen en van andere non-ferrometalen	0	0	0	0	0	0	0
24.41 Productie van edelmetalen	0	0	0	0	0	0	0
24.42 Productie van aluminium	0	0	0	0	0	0	0
24.43 Productie van lood, zink en tin	0	0	0	0	0	0	0
24.44 Productie van koper	0	0	0	0	0	0	0
24.45 Productie van andere non-ferrometalen	0	0	0	0	0	0	0
24.5 Gieten van metalen	0	0	0	0	0	0	0
24.51 Gieten van ijzer	0	0	0	0	0	0	0
24.53 Gieten van lichte metalen	0	0	0	0	0	0	0
24.54 Gieten van andere non-ferrometalen	0	0	0	0	0	0	0
25 Vervaardiging van producten van metaal, exclusief machines en apparaten	7	0	0	0	0	0	0
25.1 Vervaardiging van metalen constructiewerken	2	0	0	0	0	0	0
25.11 Vervaardiging van metalen constructiewerken en delen daarvan	1	0	0	0	0	0	0
25.12 Vervaardiging van metalen deuren en vensters	1	0	0	0	0	0	0
25.2 Vervaardiging van tanks, reservoirs en bergingsmiddelen, van metaal	1	0	0	0	0	0	0
25.21 Vervaardiging van radiatoren en ketels voor centrale verwarming	0	0	0	0	0	0	0

Faillissementsstatistiek, verdeling naar activiteit, klasse van tewerkstelling en per Gewest**Aantal ingeleide faillissementsdossiers in december 2007 : het Rijk**

Activiteit	Klasse van tewerkstelling		Totaal
	500 - 999	1000 en meer	
23.63 Vervaardiging van stortklare beton	0	0	0
23.65 Vervaardiging van producten van vezelcement	0	0	0
23.69 Vervaardiging van andere artikelen van beton, gips en cement	0	0	0
23.7 Houwen, bewerken en afwerken van natuursteen	0	0	3
23.70 Houwen, bewerken en afwerken van natuursteen	0	0	3
23.9 Vervaardiging van andere schuurmiddelen en niet-metaalhoudende minerale producten n.e.g.	0	0	0
23.91 Vervaardiging van schuur-, slijp- en polijstmiddelen	0	0	0
23.99 Vervaardiging van andere niet-metaalhoudende minerale producten, n.e.g.	0	0	0
24 Vervaardiging van metalen in primaire vorm	0	0	1
24.1 Vervaardiging van ijzer en staal en van ferrolegeringen	0	0	1
24.10 Vervaardiging van ijzer en staal en van ferrolegeringen	0	0	1
24.2 Vervaardiging van buizen, pijpen, holle profielen en fittings daarvoor, van staal	0	0	0
24.20 Vervaardiging van buizen, pijpen, holle profielen en fittings daarvoor, van staal	0	0	0
24.3 Vervaardiging van andere producten van de eerste verwerking van staal	0	0	0
24.31 Koudtrekken van staven	0	0	0
24.33 Koudvervormen of koudfelsen	0	0	0
24.34 Koudtrekken van draad	0	0	0
24.4 Productie van edele metalen en van andere non-ferrometalen	0	0	0
24.41 Productie van edelmetalen	0	0	0
24.42 Productie van aluminium	0	0	0
24.43 Productie van lood, zink en tin	0	0	0
24.44 Productie van koper	0	0	0
24.45 Productie van andere non-ferrometalen	0	0	0
24.5 Gieten van metalen	0	0	0
24.51 Gieten van ijzer	0	0	0
24.53 Gieten van lichte metalen	0	0	0
24.54 Gieten van andere non-ferrometalen	0	0	0
25 Vervaardiging van producten van metaal, exclusief machines en apparaten	0	0	7
25.1 Vervaardiging van metalen constructiewerken	0	0	2
25.11 Vervaardiging van metalen constructiewerken en delen daarvan	0	0	1
25.12 Vervaardiging van metalen deuren en vensters	0	0	1
25.2 Vervaardiging van tanks, reservoirs en bergingsmiddelen, van metaal	0	0	1
25.21 Vervaardiging van radiatoren en ketels voor centrale verwarming	0	0	0

Faillissementsstatistiek in 2007

Faillissementsstatistiek, verdeling naar activiteit, klasse van tewerkstelling en per Gewest

Aantal ingeleide faillissementsdossiers in december 2007 : het Rijk

Activiteit	Klasse van tewerkstelling						
	0 - 4	5 - 9	10 - 19	20 - 49	50 - 99	100 - 199	200 - 499
25.29 Vervaardiging van andere tanks, reservoirs en bergingsmiddelen, van metaal	1	0	0	0	0	0	0
25.3 Vervaardiging van stoomketels, exclusief warmwaterketels voor centrale verwarming	1	0	0	0	0	0	0
25.30 Vervaardiging van stoomketels, exclusief warmwaterketels voor centrale verwarming	1	0	0	0	0	0	0
25.4 Vervaardiging van wapens en munitie	0	0	0	0	0	0	0
25.40 Vervaardiging van wapens en munitie	0	0	0	0	0	0	0
25.5 Smeden, persen, stampen en profielwalsen van metaal; poedermetallurgie	0	0	0	0	0	0	0
25.50 Smeden, persen, stampen en profielwalsen van metaal; poedermetallurgie	0	0	0	0	0	0	0
25.6 Oppervlaktebehandeling van metalen; verspanend bewerken van metalen	2	0	0	0	0	0	0
25.61 Oppervlaktebehandeling van metalen	1	0	0	0	0	0	0
25.62 Verspanend bewerken van metalen	1	0	0	0	0	0	0
25.7 Vervaardiging van scharen, messen, bestekken, gereedschap en ijzerwaren	0	0	0	0	0	0	0
25.71 Vervaardiging van scharen, messen, bestekken, enz.	0	0	0	0	0	0	0
25.72 Vervaardiging van hang- en sluitwerk	0	0	0	0	0	0	0
25.73 Vervaardiging van gereedschap	0	0	0	0	0	0	0
25.9 Vervaardiging van andere producten van metaal	1	0	0	0	0	0	0
25.91 Vervaardiging van stalen vaten en dergelijke	0	0	0	0	0	0	0
25.93 Vervaardiging van artikelen van draad en van kettingen en veren	0	0	0	0	0	0	0
25.94 Vervaardiging van bouten, schroeven en moeren	0	0	0	0	0	0	0
25.99 Vervaardiging van andere producten van metaal, n.e.g.	1	0	0	0	0	0	0
26 Vervaardiging van informaticaproducten en van elektronische en optische producten	1	0	0	0	0	0	0
26.1 Vervaardiging van elektronische onderdelen en printplaten	0	0	0	0	0	0	0
26.11 Vervaardiging van elektronische onderdelen	0	0	0	0	0	0	0
26.12 Vervaardiging van elektronische printplaten	0	0	0	0	0	0	0
26.2 Vervaardiging van computers en randapparatuur	1	0	0	0	0	0	0
26.20 Vervaardiging van computers en randapparatuur	1	0	0	0	0	0	0
26.3 Vervaardiging van communicatieapparatuur	0	0	0	0	0	0	0
26.30 Vervaardiging van communicatieapparatuur	0	0	0	0	0	0	0
26.4 Vervaardiging van consumentenelektronica	0	0	0	0	0	0	0
26.40 Vervaardiging van consumentenelektronica	0	0	0	0	0	0	0
26.5 Vervaardiging van meet-, controle- en navigatie-instrumenten en -apparatuur; vervaardiging van uurwerken	0	0	0	0	0	0	0

Faillissementsstatistiek, verdeling naar activiteit, klasse van tewerkstelling en per Gewest**Aantal ingeleide faillissementsdossiers in december 2007 : het Rijk**

Activiteit	Klasse van tewerkstelling		Totaal
	500 - 999	1000 en meer	
25.29 Vervaardiging van andere tanks, reservoirs en bergingsmiddelen, van metaal	0	0	1
25.3 Vervaardiging van stoomketels, exclusief warmwaterketels voor centrale verwarming	0	0	1
25.30 Vervaardiging van stoomketels, exclusief warmwaterketels voor centrale verwarming	0	0	1
25.4 Vervaardiging van wapens en munitie	0	0	0
25.40 Vervaardiging van wapens en munitie	0	0	0
25.5 Smeden, persen, stampen en profielwalsen van metaal; poedermetallurgie	0	0	0
25.50 Smeden, persen, stampen en profielwalsen van metaal; poedermetallurgie	0	0	0
25.6 Oppervlaktebehandeling van metalen; verspanend bewerken van metalen	0	0	2
25.61 Oppervlaktebehandeling van metalen	0	0	1
25.62 Verspanend bewerken van metalen	0	0	1
25.7 Vervaardiging van scharen, messen, bestekken, gereedschap en ijzerwaren	0	0	0
25.71 Vervaardiging van scharen, messen, bestekken, enz.	0	0	0
25.72 Vervaardiging van hang- en sluitwerk	0	0	0
25.73 Vervaardiging van gereedschap	0	0	0
25.9 Vervaardiging van andere producten van metaal	0	0	1
25.91 Vervaardiging van stalen vaten en dergelijke	0	0	0
25.93 Vervaardiging van artikelen van draad en van kettingen en veren	0	0	0
25.94 Vervaardiging van bouten, schroeven en moeren	0	0	0
25.99 Vervaardiging van andere producten van metaal, n.e.g.	0	0	1
26 Vervaardiging van informaticaproducten en van elektronische en optische producten	0	0	1
26.1 Vervaardiging van elektronische onderdelen en printplaten	0	0	0
26.11 Vervaardiging van elektronische onderdelen	0	0	0
26.12 Vervaardiging van elektronische printplaten	0	0	0
26.2 Vervaardiging van computers en randapparatuur	0	0	1
26.20 Vervaardiging van computers en randapparatuur	0	0	1
26.3 Vervaardiging van communicatieapparatuur	0	0	0
26.30 Vervaardiging van communicatieapparatuur	0	0	0
26.4 Vervaardiging van consumentenelektronica	0	0	0
26.40 Vervaardiging van consumentenelektronica	0	0	0
26.5 Vervaardiging van meet-, controle- en navigatie-instrumenten en -apparatuur; vervaardiging van uurwerken	0	0	0

Faillissementsstatistiek in 2007

Faillissementsstatistiek, verdeling naar activiteit, klasse van tewerkstelling en per Gewest

Aantal ingeleide faillissementsdossiers in december 2007 : het Rijk

Activiteit	Klasse van tewerkstelling						
	0 - 4	5 - 9	10 - 19	20 - 49	50 - 99	100 - 199	200 - 499
26.51 Vervaardiging van meet-, controle- en navigatie-instrumenten en -apparatuur	0	0	0	0	0	0	0
26.52 Vervaardiging van uurwerken	0	0	0	0	0	0	0
26.6 Vervaardiging van bestralingsapparatuur en van elektromedische en elektrotherapeutische apparatuur	0	0	0	0	0	0	0
26.60 Vervaardiging van bestralingsapparatuur en van elektromedische en elektrotherapeutische apparatuur	0	0	0	0	0	0	0
26.7 Vervaardiging van optische instrumenten en van foto- en filmapparatuur	0	0	0	0	0	0	0
26.70 Vervaardiging van optische instrumenten en van foto- en filmapparatuur	0	0	0	0	0	0	0
26.8 Vervaardiging van magnetische en optische media	0	0	0	0	0	0	0
26.80 Vervaardiging van magnetische en optische media	0	0	0	0	0	0	0
27 Vervaardiging van elektrische apparatuur	2	0	0	0	0	0	0
27.1 Vervaardiging van elektromotoren, van elektrische generatoren en transformatoren en van schakel- en verdeelinrichtingen	0	0	0	0	0	0	0
27.11 Vervaardiging van elektromotoren en van elektrische generatoren en transformatoren	0	0	0	0	0	0	0
27.12 Vervaardiging van schakel- en verdeelinrichtingen	0	0	0	0	0	0	0
27.2 Vervaardiging van batterijen en accumulatoren	0	0	0	0	0	0	0
27.20 Vervaardiging van batterijen en accumulatoren	0	0	0	0	0	0	0
27.3 Vervaardiging van kabels en van schakelaars, stekkers, stopcontacten e.d.	0	0	0	0	0	0	0
27.32 Vervaardiging van andere elektrische en elektronische kabels	0	0	0	0	0	0	0
27.33 Vervaardiging van andere elektrische en elektronische kabels	0	0	0	0	0	0	0
27.4 Vervaardiging van elektrische verlichtingsbenodigdheden	1	0	0	0	0	0	0
27.40 Vervaardiging van elektrische verlichtingsbenodigdheden	1	0	0	0	0	0	0
27.5 Vervaardiging van huishoudapparaten	0	0	0	0	0	0	0
27.51 Vervaardiging van elektrische huishoudapparaten	0	0	0	0	0	0	0
27.52 Vervaardiging van niet-elektrische huishoudapparaten	0	0	0	0	0	0	0
27.9 Vervaardiging van andere elektrische apparatuur	1	0	0	0	0	0	0
27.90 Vervaardiging van andere elektrische apparatuur	1	0	0	0	0	0	0
28 Vervaardiging van machines, apparaten en werktuigen, n.e.g.	1	1	0	0	0	0	0
28.1 Vervaardiging van machines en apparaten voor algemeen gebruik	0	0	0	0	0	0	0
28.11 Vervaardiging van motoren en turbines, exclusief motoren voor luchtvaartuigen, motorvoertuigen en bromfietsen	0	0	0	0	0	0	0
28.12 Vervaardiging van hydraulische apparatuur	0	0	0	0	0	0	0

Faillissementsstatistiek, verdeling naar activiteit, klasse van tewerkstelling en per Gewest**Aantal ingeleide faillissementsdossiers in december 2007 : het Rijk**

	Activiteit	Klasse van tewerkstelling		Totaal
		500 - 999	1000 en meer	
26.51	Vervaardiging van meet-, controle- en navigatie-instrumenten en -apparatuur	0	0	0
26.52	Vervaardiging van uurwerken	0	0	0
26.6	Vervaardiging van bestralingsapparatuur en van elektromedische en elektrotherapeutische apparatuur	0	0	0
26.60	Vervaardiging van bestralingsapparatuur en van elektromedische en elektrotherapeutische apparatuur	0	0	0
26.7	Vervaardiging van optische instrumenten en van foto- en filmapparatuur	0	0	0
26.70	Vervaardiging van optische instrumenten en van foto- en filmapparatuur	0	0	0
26.8	Vervaardiging van magnetische en optische media	0	0	0
26.80	Vervaardiging van magnetische en optische media	0	0	0
27	Vervaardiging van elektrische apparatuur	0	0	2
27.1	Vervaardiging van elektromotoren, van elektrische generatoren en transformatoren en van schakel- en verdeelinrichtingen	0	0	0
27.11	Vervaardiging van elektromotoren en van elektrische generatoren en transformatoren	0	0	0
27.12	Vervaardiging van schakel- en verdeelinrichtingen	0	0	0
27.2	Vervaardiging van batterijen en accumulatoren	0	0	0
27.20	Vervaardiging van batterijen en accumulatoren	0	0	0
27.3	Vervaardiging van kabels en van schakelaars, stekkers, stopcontacten e.d.	0	0	0
27.32	Vervaardiging van andere elektrische en elektronische kabels	0	0	0
27.33	Vervaardiging van andere elektrische en elektronische kabels	0	0	0
27.4	Vervaardiging van elektrische verlichtingsbenodigdheden	0	0	1
27.40	Vervaardiging van elektrische verlichtingsbenodigdheden	0	0	1
27.5	Vervaardiging van huishoudapparaten	0	0	0
27.51	Vervaardiging van elektrische huishoudapparaten	0	0	0
27.52	Vervaardiging van niet-elektrische huishoudapparaten	0	0	0
27.9	Vervaardiging van andere elektrische apparatuur	0	0	1
27.90	Vervaardiging van andere elektrische apparatuur	0	0	1
28	Vervaardiging van machines, apparaten en werktuigen, n.e.g.	0	0	2
28.1	Vervaardiging van machines en apparaten voor algemeen gebruik	0	0	0
28.11	Vervaardiging van motoren en turbines, exclusief motoren voor luchtvaartuigen, motorvoertuigen en bromfietsen	0	0	0
28.12	Vervaardiging van hydraulische apparatuur	0	0	0

Faillissementsstatistiek in 2007

Faillissementsstatistiek, verdeling naar activiteit, klasse van tewerkstelling en per Gewest

Aantal ingeleide faillissementsdossiers in december 2007 : het Rijk

Activiteit	Klasse van tewerkstelling						
	0 - 4	5 - 9	10 - 19	20 - 49	50 - 99	100 - 199	200 - 499
28.13 Vervaardiging van andere pompen en compressoren	0	0	0	0	0	0	0
28.14 Vervaardiging van andere kranen en dergelijke artikelen	0	0	0	0	0	0	0
28.15 Vervaardiging van tandwielen, lagers en andere drijfwerkelementen	0	0	0	0	0	0	0
28.2 Vervaardiging van andere machines en apparaten voor algemeen gebruik	1	1	0	0	0	0	0
28.21 Vervaardiging van ovens en branders	0	0	0	0	0	0	0
28.22 Vervaardiging van hijs-, hef- en transportwerktuigen	0	1	0	0	0	0	0
28.23 Vervaardiging van kantoormachines en -uitrusting (exclusief computers en randapparatuur)	0	0	0	0	0	0	0
28.24 Vervaardiging van elektrisch handgereedschap	0	0	0	0	0	0	0
28.25 Vervaardiging van machines en apparaten voor de koeltechniek en de klimaatregeling, voor niet-huishoudelijk gebruik	1	0	0	0	0	0	0
28.29 Vervaardiging van andere machines en apparaten voor algemeen gebruik, n.e.g.	0	0	0	0	0	0	0
28.3 Vervaardiging van machines en werktuigen voor de landbouw en de bosbouw	0	0	0	0	0	0	0
28.30 Vervaardiging van machines en werktuigen voor de landbouw en de bosbouw	0	0	0	0	0	0	0
28.4 Vervaardiging van niet-verspanende machines voor de metaalbewerking en van gereedschapswerktuigen	0	0	0	0	0	0	0
28.41 Vervaardiging van machines voor de metaalbewerking	0	0	0	0	0	0	0
28.49 Vervaardiging van andere gereedschapswerktuigen	0	0	0	0	0	0	0
28.9 Vervaardiging van andere machines, apparaten en werktuigen voor specifieke doeleinden	0	0	0	0	0	0	0
28.92 Vervaardiging van machines voor de winning van delfstoffen en voor de bouw	0	0	0	0	0	0	0
28.93 Vervaardiging van machines voor de productie van voedings- en genotmiddelen	0	0	0	0	0	0	0
28.94 Vervaardiging van machines voor de productie van textiel, kleding en leer	0	0	0	0	0	0	0
28.96 Vervaardiging van machines voor de kunststof- en rubberindustrie	0	0	0	0	0	0	0
28.99 Vervaardiging van andere machines, apparaten en werktuigen voor specifieke doeleinden, n.e.g.	0	0	0	0	0	0	0
29 Vervaardiging van auto's, aanhangwagens en opleggers	0	0	0	0	0	0	0
29.1 Vervaardiging van auto's	0	0	0	0	0	0	0
29.10 Vervaardiging van auto's	0	0	0	0	0	0	0
29.2 Vervaardiging van carrosserieën voor auto's; vervaardiging van aanhangwagens en opleggers	0	0	0	0	0	0	0
29.20 Vervaardiging van carrosserieën voor auto's; vervaardiging van aanhangwagens en opleggers	0	0	0	0	0	0	0
29.3 Vervaardiging van delen en toebehoren voor auto's	0	0	0	0	0	0	0
29.31 Vervaardiging van elektrische en elektronische benodigdheden voor auto's	0	0	0	0	0	0	0
29.32 Vervaardiging van andere delen en toebehoren van auto's	0	0	0	0	0	0	0
30 Vervaardiging van andere transportmiddelen	0	0	0	0	0	0	0

Faillissementsstatistiek, verdeling naar activiteit, klasse van tewerkstelling en per Gewest**Aantal ingeleide faillissementsdossiers in december 2007 : het Rijk**

	Activiteit	Klasse van tewerkstelling		Totaal
		500 - 999	1000 en meer	
28.13	Vervaardiging van andere pompen en compressoren	0	0	0
28.14	Vervaardiging van andere kranen en dergelijke artikelen	0	0	0
28.15	Vervaardiging van tandwielen, lagers en andere drijfwerkelementen	0	0	0
28.2	Vervaardiging van andere machines en apparaten voor algemeen gebruik	0	0	2
28.21	Vervaardiging van ovens en branders	0	0	0
28.22	Vervaardiging van hijs-, hef- en transportwerktuigen	0	0	1
28.23	Vervaardiging van kantoormachines en -uitrusting (exclusief computers en randapparatuur)	0	0	0
28.24	Vervaardiging van elektrisch handgereedschap	0	0	0
28.25	Vervaardiging van machines en apparaten voor de koeltechniek en de klimaatregeling, voor niet-huishoudelijk gebruik	0	0	1
28.29	Vervaardiging van andere machines en apparaten voor algemeen gebruik, n.e.g.	0	0	0
28.3	Vervaardiging van machines en werktuigen voor de landbouw en de bosbouw	0	0	0
28.30	Vervaardiging van machines en werktuigen voor de landbouw en de bosbouw	0	0	0
28.4	Vervaardiging van niet-verspanende machines voor de metaalbewerking en van gereedschapswerktuigen	0	0	0
28.41	Vervaardiging van machines voor de metaalbewerking	0	0	0
28.49	Vervaardiging van andere gereedschapswerktuigen	0	0	0
28.9	Vervaardiging van andere machines, apparaten en werktuigen voor specifieke doeleinden	0	0	0
28.92	Vervaardiging van machines voor de winning van delfstoffen en voor de bouw	0	0	0
28.93	Vervaardiging van machines voor de productie van voedings en genotmiddelen	0	0	0
28.94	Vervaardiging van machines voor de productie van textiel, kleding en leer	0	0	0
28.96	Vervaardiging van machines voor de kunststof- en rubberindustrie	0	0	0
28.99	Vervaardiging van andere machines, apparaten en werktuigen voor specifieke doeleinden, n.e.g.	0	0	0
29	Vervaardiging van auto's, aanhangwagens en opleggers	0	0	0
29.1	Vervaardiging van auto's	0	0	0
29.10	Vervaardiging van auto's	0	0	0
29.2	Vervaardiging van carrosserieën voor auto's; vervaardiging van aanhangwagens en opleggers	0	0	0
29.20	Vervaardiging van carrosserieën voor auto's; vervaardiging van aanhangwagens en opleggers	0	0	0
29.3	Vervaardiging van delen en toebehoren voor auto's	0	0	0
29.31	Vervaardiging van elektrische en elektronische benodigdheden voor auto's	0	0	0
29.32	Vervaardiging van andere delen en toebehoren van auto's	0	0	0
30	Vervaardiging van andere transportmiddelen	0	0	0

Faillissementsstatistiek in 2007

Faillissementsstatistiek, verdeling naar activiteit, klasse van tewerkstelling en per Gewest

Aantal ingeleide faillissementsdossiers in december 2007 : het Rijk

Activiteit	Klasse van tewerkstelling						
	0 - 4	5 - 9	10 - 19	20 - 49	50 - 99	100 - 199	200 - 499
30.1 Scheepsbouw	0	0	0	0	0	0	0
30.12 Bouw van plezier- en sportvaartuigen	0	0	0	0	0	0	0
30.2 Vervaardiging van rollend materieel voor spoorwegen	0	0	0	0	0	0	0
30.20 Vervaardiging van rollend materieel voor spoorwegen	0	0	0	0	0	0	0
30.3 Vervaardiging van lucht- en ruimtevaartuigen en van toestellen in verband daarmee	0	0	0	0	0	0	0
30.30 Vervaardiging van lucht- en ruimtevaartuigen en van toestellen in verband daarmee	0	0	0	0	0	0	0
30.9 Vervaardiging van transportmiddelen, n.e.g.	0	0	0	0	0	0	0
30.91 Vervaardiging van motorfietsen	0	0	0	0	0	0	0
30.92 Vervaardiging van fietsen en invalidenwagens	0	0	0	0	0	0	0
30.99 Vervaardiging van andere transportmiddelen, n.e.g.	0	0	0	0	0	0	0
31 Vervaardiging van meubelen	1	1	0	0	0	1	0
31.0 Vervaardiging van meubelen	1	1	0	0	0	1	0
31.01 Vervaardiging van kantoor- en winkelmeubelen	0	0	0	0	0	0	0
31.02 Vervaardiging van keukenmeubelen	0	0	0	0	0	0	0
31.03 Vervaardiging van matrassen	0	0	0	0	0	0	0
31.09 Vervaardiging van andere meubelen	1	1	0	0	0	1	0
32 Overige industrie	2	0	0	0	0	0	0
32.1 Bewerken van edelstenen en vervaardiging van sieraden en dergelijke artikelen	1	0	0	0	0	0	0
32.11 Slaan van munten	0	0	0	0	0	0	0
32.12 Bewerken van edelstenen en vervaardiging van sieraden en dergelijke artikelen	1	0	0	0	0	0	0
32.13 Vervaardiging van imitatiesieraden en dergelijke artikelen	0	0	0	0	0	0	0
32.2 Vervaardiging van muziekinstrumenten	0	0	0	0	0	0	0
32.20 Vervaardiging van muziekinstrumenten	0	0	0	0	0	0	0
32.3 Vervaardiging van sportartikelen	1	0	0	0	0	0	0
32.30 Vervaardiging van sportartikelen	1	0	0	0	0	0	0
32.4 Vervaardiging van spellen en speelgoed	0	0	0	0	0	0	0
32.40 Vervaardiging van spellen en speelgoed	0	0	0	0	0	0	0
32.5 Vervaardiging van medische en tandheelkundige instrumenten en benodigdheden	0	0	0	0	0	0	0
32.50 Vervaardiging van medische en tandheelkundige instrumenten en benodigdheden	0	0	0	0	0	0	0
32.9 Industrie, n.e.g.	0	0	0	0	0	0	0
32.91 Vervaardiging van borstelwaren	0	0	0	0	0	0	0
32.99 Overige industrie, n.e.g.	0	0	0	0	0	0	0
33 Reparatie en installatie van machines en apparaten	0	0	0	0	0	0	0
33.1 Reparatie van producten van metaal, machines en apparaten	0	0	0	0	0	0	0
33.11 Reparatie van producten van metaal	0	0	0	0	0	0	0
33.12 Reparatie van machines	0	0	0	0	0	0	0

Faillissementsstatistiek, verdeling naar activiteit, klasse van tewerkstelling en per Gewest**Aantal ingeleide faillissementsdossiers in december 2007 : het Rijk**

Activiteit	Klasse van tewerkstelling		Totaal
	500 - 999	1000 en meer	
30.1 Scheepsbouw	0	0	0
30.12 Bouw van plezier- en sportvaartuigen	0	0	0
30.2 Vervaardiging van rollend materieel voor spoorwegen	0	0	0
30.20 Vervaardiging van rollend materieel voor spoorwegen	0	0	0
30.3 Vervaardiging van lucht- en ruimtevaartuigen en van toestellen in verband daarmee	0	0	0
30.30 Vervaardiging van lucht- en ruimtevaartuigen en van toestellen in verband daarmee	0	0	0
30.9 Vervaardiging van transportmiddelen, n.e.g.	0	0	0
30.91 Vervaardiging van motorfietsen	0	0	0
30.92 Vervaardiging van fietsen en invalidenwagens	0	0	0
30.99 Vervaardiging van andere transportmiddelen, n.e.g.	0	0	0
31 Vervaardiging van meubelen	0	0	3
31.0 Vervaardiging van meubelen	0	0	3
31.01 Vervaardiging van kantoor- en winkelmeubelen	0	0	0
31.02 Vervaardiging van keukenmeubelen	0	0	0
31.03 Vervaardiging van matrassen	0	0	0
31.09 Vervaardiging van andere meubelen	0	0	3
32 Overige industrie	0	0	2
32.1 Bewerken van edelstenen en vervaardiging van sieraden en dergelijke artikelen	0	0	1
32.11 Slaan van munten	0	0	0
32.12 Bewerken van edelstenen en vervaardiging van sieraden en dergelijke artikelen	0	0	1
32.13 Vervaardiging van imitatiesieraden en dergelijke artikelen	0	0	0
32.2 Vervaardiging van muziekinstrumenten	0	0	0
32.20 Vervaardiging van muziekinstrumenten	0	0	0
32.3 Vervaardiging van sportartikelen	0	0	1
32.30 Vervaardiging van sportartikelen	0	0	1
32.4 Vervaardiging van spellen en speelgoed	0	0	0
32.40 Vervaardiging van spellen en speelgoed	0	0	0
32.5 Vervaardiging van medische en tandheeskundige instrumenten en benodigdheden	0	0	0
32.50 Vervaardiging van medische en tandheeskundige instrumenten en benodigdheden	0	0	0
32.9 Industrie, n.e.g.	0	0	0
32.91 Vervaardiging van borstelwaren	0	0	0
32.99 Overige industrie, n.e.g.	0	0	0
33 Reparatie en installatie van machines en apparaten	0	0	0
33.1 Reparatie van producten van metaal, machines en apparaten	0	0	0
33.11 Reparatie van producten van metaal	0	0	0
33.12 Reparatie van machines	0	0	0

Faillissementsstatistiek in 2007

Faillissementsstatistiek, verdeling naar activiteit, klasse van tewerkstelling en per Gewest

Aantal ingeleide faillissementsdossiers in december 2007 : het Rijk

Activiteit	Klasse van tewerkstelling						
	0 - 4	5 - 9	10 - 19	20 - 49	50 - 99	100 - 199	200 - 499
33.14 Reparatie van elektrische apparatuur	0	0	0	0	0	0	0
33.15 Reparatie en onderhoud van schepen	0	0	0	0	0	0	0
33.16 Reparatie en onderhoud van lucht- en ruimtevaartuigen	0	0	0	0	0	0	0
33.19 Reparatie van andere apparatuur	0	0	0	0	0	0	0
33.2 Installatie van industriële machines, toestellen en werktuigen	0	0	0	0	0	0	0
33.20 Installatie van industriële machines, toestellen en werktuigen	0	0	0	0	0	0	0
D Productie en distributie van elektriciteit, gas, stoom en gekoelde lucht	0	0	0	0	0	0	0
35 Productie en distributie van elektriciteit, gas, stoom en gekoelde lucht	0	0	0	0	0	0	0
35.1 Opwekking, transmissie en distributie van elektriciteit	0	0	0	0	0	0	0
35.11 Productie van elektriciteit	0	0	0	0	0	0	0
35.13 Distributie van elektriciteit	0	0	0	0	0	0	0
35.14 Handel in elektriciteit	0	0	0	0	0	0	0
35.2 Productie en distributie van gas	0	0	0	0	0	0	0
35.21 Productie van gas	0	0	0	0	0	0	0
35.3 Productie en distributie van stoom en gekoelde lucht	0	0	0	0	0	0	0
35.30 Productie en distributie van stoom en gekoelde lucht	0	0	0	0	0	0	0
E Distributie van water; afval- en afvalwaterbeheer en sanering	0	0	0	0	0	0	0
36 Winning, behandeling en distributie van water	0	0	0	0	0	0	0
36.0 Winning, behandeling en distributie van water	0	0	0	0	0	0	0
36.00 Winning, behandeling en distributie van water	0	0	0	0	0	0	0
37 Afvalwaterafvoer	0	0	0	0	0	0	0
37.0 Afvalwaterafvoer	0	0	0	0	0	0	0
37.00 Afvalwaterafvoer	0	0	0	0	0	0	0
38 Inzameling, verwerking en verwijdering van afval; terugwinning	0	0	0	0	0	0	0
38.1 Inzameling van afval	0	0	0	0	0	0	0
38.11 Inzameling van ongevaarlijk afval	0	0	0	0	0	0	0
38.12 Inzameling van gevaarlijk afval	0	0	0	0	0	0	0
38.2 Verwerking en verwijdering van afval	0	0	0	0	0	0	0
38.21 Verwerking en verwijdering van ongevaarlijk afval	0	0	0	0	0	0	0
38.22 Behandeling en verwijdering van gevaarlijk afval	0	0	0	0	0	0	0
38.3 Terugwinning	0	0	0	0	0	0	0
38.31 Sloop van wrakken	0	0	0	0	0	0	0
38.32 Terugwinning van gesorteerd materiaal	0	0	0	0	0	0	0

Faillissementsstatistiek, verdeling naar activiteit, klasse van tewerkstelling en per Gewest

Aantal ingeleide faillissementsdossiers in december 2007 : het Rijk

Activiteit	Klasse van tewerkstelling		Totaal
	500 - 999	1000 en meer	
33.14 Reparatie van elektrische apparatuur	0	0	0
33.15 Reparatie en onderhoud van schepen	0	0	0
33.16 Reparatie en onderhoud van lucht- en ruimtevaartuigen	0	0	0
33.19 Reparatie van andere apparatuur	0	0	0
33.2 Installatie van industriële machines, toestellen en werktuigen	0	0	0
33.20 Installatie van industriële machines, toestellen en werktuigen	0	0	0
D Productie en distributie van elektriciteit, gas, stoom en gekoelde lucht	0	0	0
35 Productie en distributie van elektriciteit, gas, stoom en gekoelde lucht	0	0	0
35.1 Opwekking, transmissie en distributie van elektriciteit	0	0	0
35.11 Productie van elektriciteit	0	0	0
35.13 Distributie van elektriciteit	0	0	0
35.14 Handel in elektriciteit	0	0	0
35.2 Productie en distributie van gas	0	0	0
35.21 Productie van gas	0	0	0
35.3 Productie en distributie van stoom en gekoelde lucht	0	0	0
35.30 Productie en distributie van stoom en gekoelde lucht	0	0	0
E Distributie van water; afval- en afvalwaterbeheer en sanering	0	0	0
36 Winning, behandeling en distributie van water	0	0	0
36.0 Winning, behandeling en distributie van water	0	0	0
36.00 Winning, behandeling en distributie van water	0	0	0
37 Afvalwaterafvoer	0	0	0
37.0 Afvalwaterafvoer	0	0	0
37.00 Afvalwaterafvoer	0	0	0
38 Inzameling, verwerking en verwijdering van afval; terugwinning	0	0	0
38.1 Inzameling van afval	0	0	0
38.11 Inzameling van ongevaarlijk afval	0	0	0
38.12 Inzameling van gevaarlijk afval	0	0	0
38.2 Verwerking en verwijdering van afval	0	0	0
38.21 Verwerking en verwijdering van ongevaarlijk afval	0	0	0
38.22 Behandeling en verwijdering van gevaarlijk afval	0	0	0
38.3 Terugwinning	0	0	0
38.31 Sloop van wrakken	0	0	0
38.32 Terugwinning van gesorteerd materiaal	0	0	0

Faillissementsstatistiek in 2007

Faillissementsstatistiek, verdeling naar activiteit, klasse van tewerkstelling en per Gewest

Aantal ingeleide faillissementsdossiers in december 2007 : het Rijk

Activiteit	Klasse van tewerkstelling						
	0 - 4	5 - 9	10 - 19	20 - 49	50 - 99	100 - 199	200 - 499
F Bouwnijverheid	84	12	2	2	0	0	0
41 Bouw van gebouwen	29	5	1	0	0	0	0
41.1 Ontwikkeling van bouwprojecten	5	0	0	0	0	0	0
41.10 Ontwikkeling van bouwprojecten	5	0	0	0	0	0	0
41.2 Burgerlijke en utiliteitsbouw	24	5	1	0	0	0	0
41.20 Burgerlijke en utiliteitsbouw	24	5	1	0	0	0	0
42 Weg- en waterbouw	1	0	0	1	0	0	0
42.1 Bouw van wegen en spoorwegen	1	0	0	0	0	0	0
42.11 Bouw van autowegen en andere wegen	1	0	0	0	0	0	0
42.12 Bouw van boven- en ondergrondse spoorwegen	0	0	0	0	0	0	0
42.13 Bouw van bruggen en tunnels	0	0	0	0	0	0	0
42.2 Bouw van civieltechnische werken ten behoeve van nutsbedrijven	0	0	0	1	0	0	0
42.21 Bouw van civieltechnische werken voor vloeistoffen	0	0	0	0	0	0	0
42.22 Bouw van civieltechnische werken voor elektriciteit en telecommunicatie	0	0	0	1	0	0	0
42.9 Bouw van andere civieltechnische werken	0	0	0	0	0	0	0
42.91 Waterbouw	0	0	0	0	0	0	0
42.99 Bouw van andere civieltechnische werken, n.e.g.	0	0	0	0	0	0	0
43 Gespecialiseerde bouwwerkzaamheden	54	7	1	1	0	0	0
43.1 Slopen en bouwrijp maken van terreinen	6	2	0	0	0	0	0
43.11 Slopen	2	0	0	0	0	0	0
43.12 Bouwrijp maken van terreinen	3	2	0	0	0	0	0
43.13 Proefboren en boren	1	0	0	0	0	0	0
43.2 Elektrische installatie, loodgieterswerk en overige bouwinstallatie	15	1	1	0	0	0	0
43.21 Elektrische installatie	5	0	0	0	0	0	0
43.22 Loodgieterswerk, installatie van verwarming en klimaatregeling	6	1	1	0	0	0	0
43.29 Overige bouwinstallatie	4	0	0	0	0	0	0
43.3 Afwerking van gebouwen	15	3	0	1	0	0	0
43.31 Stukadoorswerk	3	1	0	0	0	0	0
43.32 Schrijnwerk	3	1	0	0	0	0	0
43.33 Vloerafwerking en behangen	5	0	0	1	0	0	0
43.34 Schilderen en glaszetten	4	1	0	0	0	0	0
43.39 Overige werkzaamheden in verband met de afwerking van gebouwen	0	0	0	0	0	0	0
43.9 Overige gespecialiseerde bouwactiviteiten	18	1	0	0	0	0	0
43.91 Dakwerkzaamheden	2	1	0	0	0	0	0
43.99 Overige gespecialiseerde bouwactiviteiten, n.e.g.	16	0	0	0	0	0	0

Faillissementsstatistiek, verdeling naar activiteit, klasse van tewerkstelling en per Gewest

Aantal ingeleide faillissementsdossiers in december 2007 : het Rijk

Activiteit	Klasse van tewerkstelling		Totaal
	500 - 999	1000 en meer	
F Bouwnijverheid	0	0	100
41 Bouw van gebouwen	0	0	35
41.1 Ontwikkeling van bouwprojecten	0	0	5
41.10 Ontwikkeling van bouwprojecten	0	0	5
41.2 Burgerlijke en utiliteitsbouw	0	0	30
41.20 Burgerlijke en utiliteitsbouw	0	0	30
42 Weg- en waterbouw	0	0	2
42.1 Bouw van wegen en spoorwegen	0	0	1
42.11 Bouw van autowegen en andere wegen	0	0	1
42.12 Bouw van boven- en ondergrondse spoorwegen	0	0	0
42.13 Bouw van bruggen en tunnels	0	0	0
42.2 Bouw van civieltechnische werken ten behoeve van nutsbedrijven	0	0	1
42.21 Bouw van civieltechnische werken voor vloeistoffen	0	0	0
42.22 Bouw van civieltechnische werken voor elektriciteit en telecommunicatie	0	0	1
42.9 Bouw van andere civieltechnische werken	0	0	0
42.91 Waterbouw	0	0	0
42.99 Bouw van andere civieltechnische werken, n.e.g.	0	0	0
43 Gespecialiseerde bouwwerkzaamheden	0	0	63
43.1 Slopen en bouwrijp maken van terreinen	0	0	8
43.11 Slopen	0	0	2
43.12 Bouwrijp maken van terreinen	0	0	5
43.13 Proefboren en boren	0	0	1
43.2 Elektrische installatie, loodgieterswerk en overige bouwinstallatie	0	0	17
43.21 Elektrische installatie	0	0	5
43.22 Loodgieterswerk, installatie van verwarming en klimaatregeling	0	0	8
43.29 Overige bouwinstallatie	0	0	4
43.3 Afwerking van gebouwen	0	0	19
43.31 Stukadoorswerk	0	0	4
43.32 Schrijnwerk	0	0	4
43.33 Vloerafwerking en behangen	0	0	6
43.34 Schilderen en glaszetten	0	0	5
43.39 Overige werkzaamheden in verband met de afwerking van gebouwen	0	0	0
43.9 Overige gespecialiseerde bouwactiviteiten	0	0	19
43.91 Dakwerkzaamheden	0	0	3
43.99 Overige gespecialiseerde bouwactiviteiten, n.e.g.	0	0	16

Faillissementsstatistiek in 2007

Faillissementsstatistiek, verdeling naar activiteit, klasse van tewerkstelling en per Gewest

Aantal ingeleide faillissementsdossiers in december 2007 : het Rijk

Activiteit	Klasse van tewerkstelling						
	0 - 4	5 - 9	10 - 19	20 - 49	50 - 99	100 - 199	200 - 499
G Groot- en detailhandel; reparatie van auto's en motorfietsen	174	7	1	0	0	0	0
45 Groot- en detailhandel in en reparatie van auto's en motorfietsen	25	1	0	0	0	0	0
45.1 Handel in auto's	15	0	0	0	0	0	0
45.11 Handel in personenauto's en andere lichte auto's	15	0	0	0	0	0	0
45.19 Handel in andere auto's	0	0	0	0	0	0	0
45.2 Onderhoud en reparatie van auto's	6	1	0	0	0	0	0
45.20 Onderhoud en reparatie van auto's	6	1	0	0	0	0	0
45.3 Handel in delen en toebehoren van auto's	4	0	0	0	0	0	0
45.31 Groothandel in delen en toebehoren van auto's	0	0	0	0	0	0	0
45.32 Detailhandel in delen en toebehoren van auto's	4	0	0	0	0	0	0
45.4 Handel in en onderhoud en reparatie van motorfietsen en delen en toebehoren van motorfietsen	0	0	0	0	0	0	0
45.40 Handel in en onderhoud en reparatie van motorfietsen en delen en toebehoren van motorfietsen	0	0	0	0	0	0	0
46 Groothandel, met uitzondering van de handel in auto's en motorfietsen	60	0	1	0	0	0	0
46.1 Handelsbemiddeling	14	0	0	0	0	0	0
46.11 Handelsbemiddeling in landbouwproducten, levende dieren en textielgrondstoffen en halffabrikaten	0	0	0	0	0	0	0
46.12 Handelsbemiddeling in brandstoffen, ertsen, metalen en chemische producten	0	0	0	0	0	0	0
46.13 Handelsbemiddeling in hout en bouwmaterialen	1	0	0	0	0	0	0
46.14 Handelsbemiddeling in machines, apparaten en werktuigen voor de industrie en in schepen en luchtvaartuigen	0	0	0	0	0	0	0
46.15 Handelsbemiddeling in meubelen, huishoudelijke artikelen en ijzerwaren	1	0	0	0	0	0	0
46.16 Handelsbemiddeling in textiel, kleding, bont, schoeisel en lederwaren	0	0	0	0	0	0	0
46.17 Handelsbemiddeling in voedings- en genotmiddelen	1	0	0	0	0	0	0
46.18 Handelsbemiddeling gespecialiseerd in andere goederen	4	0	0	0	0	0	0
46.19 Handelsbemiddeling in goederen, algemeen assortiment	7	0	0	0	0	0	0
46.2 Groothandel in landbouwproducten en levende dieren	0	0	0	0	0	0	0
46.21 Groothandel in granen, ruwe tabak, zaden en diervoeders	0	0	0	0	0	0	0
46.22 Groothandel in bloemen en planten	0	0	0	0	0	0	0

Faillissementsstatistiek, verdeling naar activiteit, klasse van tewerkstelling en per Gewest

Aantal ingeleide faillissementsdossiers in december 2007 : het Rijk

	Activiteit	Klasse van tewerkstelling		Totaal
		500 - 999	1000 en meer	
G	Groot- en detailhandel; reparatie van auto's en motorfietsen	0	0	182
45	Groot- en detailhandel in en reparatie van auto's en motorfietsen	0	0	26
45.1	Handel in auto's	0	0	15
45.11	Handel in personenauto's en andere lichte auto's	0	0	15
45.19	Handel in andere auto's	0	0	0
45.2	Onderhoud en reparatie van auto's	0	0	7
45.20	Onderhoud en reparatie van auto's	0	0	7
45.3	Handel in delen en toebehoren van auto's	0	0	4
45.31	Groothandel in delen en toebehoren van auto's	0	0	0
45.32	Detailhandel in delen en toebehoren van auto's	0	0	4
45.4	Handel in en onderhoud en reparatie van motorfietsen en delen en toebehoren van motorfietsen	0	0	0
45.40	Handel in en onderhoud en reparatie van motorfietsen en delen en toebehoren van motorfietsen	0	0	0
46	Groothandel, met uitzondering van de handel in auto's en motorfietsen	0	0	61
46.1	Handelsbemiddeling	0	0	14
46.11	Handelsbemiddeling in landbouwproducten, levende dieren en textielgrondstoffen en halffabrikaten	0	0	0
46.12	Handelsbemiddeling in brandstoffen, ertsen, metalen en chemische producten	0	0	0
46.13	Handelsbemiddeling in hout en bouwmaterialen	0	0	1
46.14	Handelsbemiddeling in machines, apparaten en werktuigen voor de industrie en in schepen en luchtvaartuigen	0	0	0
46.15	Handelsbemiddeling in meubelen, huishoudelijke artikelen en ijzerwaren	0	0	1
46.16	Handelsbemiddeling in textiel, kleding, bont, schoeisel en lederwaren	0	0	0
46.17	Handelsbemiddeling in voedings- en genotmiddelen	0	0	1
46.18	Handelsbemiddeling gespecialiseerd in andere goederen	0	0	4
46.19	Handelsbemiddeling in goederen, algemeen assortiment	0	0	7
46.2	Groothandel in landbouwproducten en levende dieren	0	0	0
46.21	Groothandel in granen, ruwe tabak, zaden en diervoeders	0	0	0
46.22	Groothandel in bloemen en planten	0	0	0

Faillissementsstatistiek in 2007

Faillissementsstatistiek, verdeling naar activiteit, klasse van tewerkstelling en per Gewest

Aantal ingeleide faillissementsdossiers in december 2007 : het Rijk

Activiteit	Klasse van tewerkstelling						
	0 - 4	5 - 9	10 - 19	20 - 49	50 - 99	100 - 199	200 - 499
46.23 Groothandel in levende dieren	0	0	0	0	0	0	0
46.24 Groothandel in huiden, vellen en leer	0	0	0	0	0	0	0
46.3 Groothandel in voedings- en genotmiddelen	8	0	0	0	0	0	0
46.31 Groothandel in groenten en fruit	0	0	0	0	0	0	0
46.32 Groothandel in vlees en vleesproducten	2	0	0	0	0	0	0
46.33 Groothandel in zuivelproducten, eieren en spijsoïën en -vetten	0	0	0	0	0	0	0
46.34 Groothandel in dranken	2	0	0	0	0	0	0
46.35 Groothandel in tabaksproducten	0	0	0	0	0	0	0
46.36 Groothandel in suiker, chocolade en suikerwerk	1	0	0	0	0	0	0
46.37 Groothandel in koffie, thee, cacao en specerijen	0	0	0	0	0	0	0
46.38 Groothandel in andere voedingsmiddelen, met inbegrip van vis en schaal- en weekdieren	2	0	0	0	0	0	0
46.39 Niet-gespecialiseerde groothandel in voedings- en genotmiddelen	1	0	0	0	0	0	0
46.4 Groothandel in consumentenartikelen	23	0	0	0	0	0	0
46.41 Groothandel in textiel	4	0	0	0	0	0	0
46.42 Groothandel in kleding en schoeisel	6	0	0	0	0	0	0
46.43 Groothandel in elektrische huishoudelijke apparaten	2	0	0	0	0	0	0
46.44 Groothandel in porselein, glaswerk en reinigingsmiddelen	2	0	0	0	0	0	0
46.45 Groothandel in parfumerieën en cosmetica	0	0	0	0	0	0	0
46.46 Groothandel in farmaceutische producten	1	0	0	0	0	0	0
46.47 Groothandel in meubelen, vloerbedekking en verlichtingsbenodigdheden	3	0	0	0	0	0	0
46.48 Groothandel in uurwerken en sieraden	0	0	0	0	0	0	0
46.49 Groothandel in andere consumentenartikelen	5	0	0	0	0	0	0
46.5 Groothandel in informatie- en communicatieapparatuur	1	0	0	0	0	0	0
46.51 Groothandel in computers, randapparatuur en software	1	0	0	0	0	0	0
46.52 Groothandel in elektronische en telecommunicatieapparatuur en delen daarvan	0	0	0	0	0	0	0
46.6 Groothandel in andere machines en werktuigen en toebehoren	8	0	0	0	0	0	0
46.61 Groothandel in machines, werktuigen en toebehoren voor de landbouw	0	0	0	0	0	0	0
46.62 Groothandel in gereedschapswerktuigen	3	0	0	0	0	0	0

Faillissementsstatistiek, verdeling naar activiteit, klasse van tewerkstelling en per Gewest**Aantal ingeleide faillissementsdossiers in december 2007 : het Rijk**

Activiteit	Klasse van tewerkstelling		Totaal
	500 - 999	1000 en meer	
46.23 Groothandel in levende dieren	0	0	0
46.24 Groothandel in huiden, vellen en leer	0	0	0
46.3 Groothandel in voedings- en genotmiddelen	0	0	8
46.31 Groothandel in groenten en fruit	0	0	0
46.32 Groothandel in vlees en vleesproducten	0	0	2
46.33 Groothandel in zuivelproducten, eieren en spijsoliën en -vetten	0	0	0
46.34 Groothandel in dranken	0	0	2
46.35 Groothandel in tabaksproducten	0	0	0
46.36 Groothandel in suiker, chocolade en suikerwerk	0	0	1
46.37 Groothandel in koffie, thee, cacao en specerijen	0	0	0
46.38 Groothandel in andere voedingsmiddelen, met inbegrip van vis en schaal- en weekdieren	0	0	2
46.39 Niet-gespecialiseerde groothandel in voedings- en genotmiddelen	0	0	1
46.4 Groothandel in consumentenartikelen	0	0	23
46.41 Groothandel in textiel	0	0	4
46.42 Groothandel in kleding en schoeisel	0	0	6
46.43 Groothandel in elektrische huishoudelijke apparaten	0	0	2
46.44 Groothandel in porselein, glaswerk en reinigingsmiddelen	0	0	2
46.45 Groothandel in parfumerieën en cosmetica	0	0	0
46.46 Groothandel in farmaceutische producten	0	0	1
46.47 Groothandel in meubelen, vloerbedekking en verlichtingsbenodigdheden	0	0	3
46.48 Groothandel in uurwerken en sieraden	0	0	0
46.49 Groothandel in andere consumentenartikelen	0	0	5
46.5 Groothandel in informatie- en communicatieapparatuur	0	0	1
46.51 Groothandel in computers, randapparatuur en software	0	0	1
46.52 Groothandel in elektronische en telecommunicatieapparatuur en delen daarvan	0	0	0
46.6 Groothandel in andere machines en werktuigen en toebehoren	0	0	8
46.61 Groothandel in machines, werktuigen en toebehoren voor de landbouw	0	0	0
46.62 Groothandel in gereedschapswerktuigen	0	0	3

Faillissementsstatistiek in 2007

Faillissementsstatistiek, verdeling naar activiteit, klasse van tewerkstelling en per Gewest

Aantal ingeleide faillissementsdossiers in december 2007 : het Rijk

Activiteit	Klasse van tewerkstelling						
	0 - 4	5 - 9	10 - 19	20 - 49	50 - 99	100 - 199	200 - 499
46.63 Groothandel in machines voor de mijnbouw, de bouwnijverheid en de weg- en waterbouw	0	0	0	0	0	0	0
46.64 Groothandel in machines voor de textielindustrie en in naai- en breimachines	0	0	0	0	0	0	0
46.65 Groothandel in kantoormeubelen	0	0	0	0	0	0	0
46.66 Groothandel in andere kantoomachines en kantoorbenodigdheden	0	0	0	0	0	0	0
46.69 Groothandel in andere machines en werktuigen	5	0	0	0	0	0	0
46.7 Overige gespecialiseerde groothandel	5	0	1	0	0	0	0
46.71 Groothandel in vaste, vloeibare en gasvormige brandstoffen en aanverwante producten	0	0	0	0	0	0	0
46.72 Groothandel in metalen en metaalertsen	0	0	0	0	0	0	0
46.73 Groothandel in hout, bouwmaterialen en sanitair	2	0	0	0	0	0	0
46.74 Groothandel in ijzerwaren en in installatiemateriaal voor loodgieterswerk en verwarming	2	0	0	0	0	0	0
46.75 Groothandel in chemische producten	0	0	0	0	0	0	0
46.76 Groothandel in andere intermediaire producten	1	0	1	0	0	0	0
46.77 Groothandel in afval en schroot	0	0	0	0	0	0	0
46.9 Niet-gespecialiseerde groothandel	1	0	0	0	0	0	0
46.90 Niet-gespecialiseerde groothandel	1	0	0	0	0	0	0
47 Detailhandel, met uitzondering van de handel in auto's en motorfietsen	89	6	0	0	0	0	0
47.1 Detailhandel in niet-gespecialiseerde winkels	15	0	0	0	0	0	0
47.11 Detailhandel in niet-gespecialiseerde winkels waarbij voedings- en genotmiddelen overheersen	13	0	0	0	0	0	0
47.19 Overige detailhandel in niet-gespecialiseerde winkels	2	0	0	0	0	0	0
47.2 Detailhandel in voedings- en genotmiddelen in gespecialiseerde winkels	11	1	0	0	0	0	0
47.21 Detailhandel in groenten en fruit in gespecialiseerde winkels	0	1	0	0	0	0	0
47.22 Detailhandel in vlees en vleesproducten in gespecialiseerde winkels	2	0	0	0	0	0	0
47.23 Detailhandel in vis en schaal- en weekdieren in gespecialiseerde winkels	2	0	0	0	0	0	0
47.24 Detailhandel in brood, banketbakkerswerk en suikerwerk in gespecialiseerde winkels	2	0	0	0	0	0	0
47.25 Detailhandel in dranken in gespecialiseerde winkels	2	0	0	0	0	0	0
47.26 Detailhandel in tabaksproducten in gespecialiseerde winkels	0	0	0	0	0	0	0
47.29 Overige detailhandel in voedingsmiddelen in gespecialiseerde winkels	3	0	0	0	0	0	0
47.3 Detailhandel in motorbrandstoffen in gespecialiseerde winkels	4	1	0	0	0	0	0
47.30 Detailhandel in motorbrandstoffen in gespecialiseerde winkels	4	1	0	0	0	0	0

Faillissementsstatistiek, verdeling naar activiteit, klasse van tewerkstelling en per Gewest**Aantal ingeleide faillissementsdossiers in december 2007 : het Rijk**

	Activiteit	Klasse van tewerkstelling		Totaal
		500 - 999	1000 en meer	
46.63	Groothandel in machines voor de mijnbouw, de bouwnijverheid en de weg- en waterbouw	0	0	0
46.64	Groothandel in machines voor de textielindustrie en in naai- en breimachines	0	0	0
46.65	Groothandel in kantoormeubelen	0	0	0
46.66	Groothandel in andere kantoor machines en kantoorbenodigdheden	0	0	0
46.69	Groothandel in andere machines en werktuigen	0	0	5
46.7	Overige gespecialiseerde groothandel	0	0	6
46.71	Groothandel in vaste, vloeibare en gasvormige brandstoffen en aanverwante producten	0	0	0
46.72	Groothandel in metalen en metaalertsen	0	0	0
46.73	Groothandel in hout, bouwmaterialen en sanitair	0	0	2
46.74	Groothandel in ijzerwaren en in installatiemateriaal voor loodgieterswerk en verwarming	0	0	2
46.75	Groothandel in chemische producten	0	0	0
46.76	Groothandel in andere intermediaire producten	0	0	2
46.77	Groothandel in afval en schroot	0	0	0
46.9	Niet-gespecialiseerde groothandel	0	0	1
46.90	Niet-gespecialiseerde groothandel	0	0	1
47	Detailhandel, met uitzondering van de handel in auto's en motorfietsen	0	0	95
47.1	Detailhandel in niet-gespecialiseerde winkels	0	0	15
47.11	Detailhandel in niet-gespecialiseerde winkels waarbij voedings- en genotmiddelen overheersen	0	0	13
47.19	Overige detailhandel in niet-gespecialiseerde winkels	0	0	2
47.2	Detailhandel in voedings- en genotmiddelen in gespecialiseerde winkels	0	0	12
47.21	Detailhandel in groenten en fruit in gespecialiseerde winkels	0	0	1
47.22	Detailhandel in vlees en vleesproducten in gespecialiseerde winkels	0	0	2
47.23	Detailhandel in vis en schaal- en weekdieren in gespecialiseerde winkels	0	0	2
47.24	Detailhandel in brood, banketbakkerswerk en suikerwerk in gespecialiseerde winkels	0	0	2
47.25	Detailhandel in dranken in gespecialiseerde winkels	0	0	2
47.26	Detailhandel in tabaksproducten in gespecialiseerde winkels	0	0	0
47.29	Overige detailhandel in voedingsmiddelen in gespecialiseerde winkels	0	0	3
47.3	Detailhandel in motorbrandstoffen in gespecialiseerde winkels	0	0	5
47.30	Detailhandel in motorbrandstoffen in gespecialiseerde winkels	0	0	5

Faillissementsstatistiek in 2007

Faillissementsstatistiek, verdeling naar activiteit, klasse van tewerkstelling en per Gewest

Aantal ingeleide faillissementsdossiers in december 2007 : het Rijk

Activiteit	Klasse van tewerkstelling						
	0 - 4	5 - 9	10 - 19	20 - 49	50 - 99	100 - 199	200 - 499
47.4 Detailhandel in ICT-apparatuur in gespecialiseerde winkels	6	1	0	0	0	0	0
47.41 Detailhandel in computers, randapparatuur en software in gespecialiseerde winkels	3	0	0	0	0	0	0
47.42 Detailhandel in telecommunicatieapparatuur in gespecialiseerde winkels	0	0	0	0	0	0	0
47.43 Detailhandel in audio- en videoapparatuur in gespecialiseerde winkels	3	1	0	0	0	0	0
47.5 Detailhandel in andere consumentenartikelen in gespecialiseerde winkels	9	0	0	0	0	0	0
47.51 Detailhandel in textiel in gespecialiseerde winkels	2	0	0	0	0	0	0
47.52 Detailhandel in ijzerwaren, verf en glas in gespecialiseerde winkels	2	0	0	0	0	0	0
47.53 Detailhandel in tapijten en andere vloerbedekking en wandbekleding in gespecialiseerde winkels	2	0	0	0	0	0	0
47.54 Detailhandel in elektrische huishoudapparaten in gespecialiseerde winkels	1	0	0	0	0	0	0
47.59 Detailhandel in meubelen, verlichtingsbenodigdheden en andere huishoudelijke artikelen in gespecialiseerde winkels	2	0	0	0	0	0	0
47.6 Detailhandel in cultuur- en recreatieartikelen in gespecialiseerde winkels	7	0	0	0	0	0	0
47.61 Detailhandel in boeken in gespecialiseerde winkels	2	0	0	0	0	0	0
47.62 Detailhandel in kranten en kantoorbehoeften in gespecialiseerde winkels	5	0	0	0	0	0	0
47.63 Detailhandel in audio- en video-opnamen in gespecialiseerde winkels	0	0	0	0	0	0	0
47.64 Detailhandel in sportartikelen in gespecialiseerde winkels	0	0	0	0	0	0	0
47.65 Detailhandel in spellen en speelgoed in gespecialiseerde winkels	0	0	0	0	0	0	0
47.7 Detailhandel in andere artikelen in gespecialiseerde winkels	33	3	0	0	0	0	0
47.71 Detailhandel in kleding in gespecialiseerde winkels	12	2	0	0	0	0	0
47.72 Detailhandel in schoeisel en lederwaren in gespecialiseerde winkels	1	0	0	0	0	0	0
47.73 Apothekers in gespecialiseerde winkels	1	0	0	0	0	0	0
47.74 Detailhandel in medische en orthopedische artikelen in gespecialiseerde winkels	0	0	0	0	0	0	0
47.75 Detailhandel in cosmetica en toiletartikelen in gespecialiseerde winkels	1	0	0	0	0	0	0
47.76 Detailhandel in bloemen, planten, zaden, kunstmeststoffen, huisdieren en voer voor huisdieren in gespecialiseerde wi	2	0	0	0	0	0	0

Faillissementsstatistiek, verdeling naar activiteit, klasse van tewerkstelling en per Gewest**Aantal ingeleide faillissementsdossiers in december 2007 : het Rijk**

	Activiteit	Klasse van tewerkstelling		Totaal
		500 - 999	1000 en meer	
47.4	Detailhandel in ICT-apparatuur in gespecialiseerde winkels	0	0	7
47.41	Detailhandel in computers, randapparatuur en software in gespecialiseerde winkels	0	0	3
47.42	Detailhandel in telecommunicatieapparatuur in gespecialiseerde winkels	0	0	0
47.43	Detailhandel in audio- en videoapparatuur in gespecialiseerde winkels	0	0	4
47.5	Detailhandel in andere consumentenartikelen in gespecialiseerde winkels	0	0	9
47.51	Detailhandel in textiel in gespecialiseerde winkels	0	0	2
47.52	Detailhandel in ijzerwaren, verf en glas in gespecialiseerde winkels	0	0	2
47.53	Detailhandel in tapijten en andere vloerbedekking en wandbekleding in gespecialiseerde winkels	0	0	2
47.54	Detailhandel in elektrische huishoudapparaten in gespecialiseerde winkels	0	0	1
47.59	Detailhandel in meubelen, verlichtingsbenodigdheden en andere huishoudelijke artikelen in gespecialiseerde winkels	0	0	2
47.6	Detailhandel in cultuur- en recreatieartikelen in gespecialiseerde winkels	0	0	7
47.61	Detailhandel in boeken in gespecialiseerde winkels	0	0	2
47.62	Detailhandel in kranten en kantoorbehoeften in gespecialiseerde winkels	0	0	5
47.63	Detailhandel in audio- en video-opnamen in gespecialiseerde winkels	0	0	0
47.64	Detailhandel in sportartikelen in gespecialiseerde winkels	0	0	0
47.65	Detailhandel in spellen en speelgoed in gespecialiseerde winkels	0	0	0
47.7	Detailhandel in andere artikelen in gespecialiseerde winkels	0	0	36
47.71	Detailhandel in kleding in gespecialiseerde winkels	0	0	14
47.72	Detailhandel in schoeisel en lederwaren in gespecialiseerde winkels	0	0	1
47.73	Apothekers in gespecialiseerde winkels	0	0	1
47.74	Detailhandel in medische en orthopedische artikelen in gespecialiseerde winkels	0	0	0
47.75	Detailhandel in cosmetica en toiletartikelen in gespecialiseerde winkels	0	0	1
47.76	Detailhandel in bloemen, planten, zaden, kunstmeststoffen, huisdieren en voer voor huisdieren in gespecialiseerde wi	0	0	2

Faillissementsstatistiek in 2007

Faillissementsstatistiek, verdeling naar activiteit, klasse van tewerkstelling en per Gewest

Aantal ingeleide faillissementsdossiers in december 2007 : het Rijk

Activiteit	Klasse van tewerkstelling						
	0 - 4	5 - 9	10 - 19	20 - 49	50 - 99	100 - 199	200 - 499
47.77 Detailhandel in uurwerken en sieraden in gespecialiseerde winkels	0	0	0	0	0	0	0
47.78 Overige detailhandel in nieuwe artikelen in gespecialiseerde winkels	11	1	0	0	0	0	0
47.79 Detailhandel in tweedehandsgoederen in winkels	5	0	0	0	0	0	0
47.8 Markt- en straathandel	4	0	0	0	0	0	0
47.81 Markt- en straathandel in voedings- en genotmiddelen	1	0	0	0	0	0	0
47.82 Markt- en straathandel in textiel, kleding en schoeisel	3	0	0	0	0	0	0
47.89 Markt- en straathandel in andere artikelen	0	0	0	0	0	0	0
47.9 Detailhandel, niet in winkels en exclusief markt- en straathandel	0	0	0	0	0	0	0
47.91 Detailhandel via postorderbedrijven of via internet	0	0	0	0	0	0	0
47.99 Overige detailhandel, niet in winkels en exclusief markt- en straathandel	0	0	0	0	0	0	0
H Vervoer en opslag	31	1	1	1	0	0	0
49 Vervoer te land en vervoer via pijpleidingen	18	1	1	1	0	0	0
49.2 Goederenvervoer per spoor	0	0	0	0	0	0	0
49.20 Goederenvervoer per spoor	0	0	0	0	0	0	0
49.3 Overig personenvervoer te land	3	0	0	1	0	0	0
49.31 Personenvervoer te land binnen steden of voorsteden	0	0	0	0	0	0	0
49.32 Exploitatie van taxi's	3	0	0	0	0	0	0
49.39 Overig personenvervoer te land, n.e.g.	0	0	0	1	0	0	0
49.4 Goederenvervoer over de weg en verhuisbedrijven	15	1	1	0	0	0	0
49.41 Goederenvervoer over de weg	15	1	1	0	0	0	0
49.42 Verhuisbedrijven	0	0	0	0	0	0	0
49.5 Vervoer via pijpleidingen	0	0	0	0	0	0	0
49.50 Vervoer via pijpleidingen	0	0	0	0	0	0	0
50 Vervoer over water	1	0	0	0	0	0	0
50.1 Zee- en kustvaart, personenvervoer	0	0	0	0	0	0	0
50.10 Zee- en kustvaart, personenvervoer	0	0	0	0	0	0	0
50.2 Zee- en kustvaart, goederenvervoer	0	0	0	0	0	0	0
50.20 Zee- en kustvaart, goederenvervoer	0	0	0	0	0	0	0
50.3 Binnenvaart, personenvervoer	1	0	0	0	0	0	0
50.30 Binnenvaart, personenvervoer	1	0	0	0	0	0	0
50.4 Binnenvaart, goederenvervoer	0	0	0	0	0	0	0
50.40 Binnenvaart, goederenvervoer	0	0	0	0	0	0	0
51 Luchtvaart	0	0	0	0	0	0	0
51.1 Personenvervoer door de lucht	0	0	0	0	0	0	0

Faillissementsstatistiek, verdeling naar activiteit, klasse van tewerkstelling en per Gewest**Aantal ingeleide faillissementsdossiers in december 2007 : het Rijk**

	Activiteit	Klasse van tewerkstelling		Totaal
		500 - 999	1000 en meer	
47.77	Detailhandel in uurwerken en sieraden in gespecialiseerde winkels	0	0	0
47.78	Overige detailhandel in nieuwe artikelen in gespecialiseerde winkels	0	0	12
47.79	Detailhandel in tweedehandsgoederen in winkels	0	0	5
47.8	Markt- en straathandel	0	0	4
47.81	Markt- en straathandel in voedings- en genotmiddelen	0	0	1
47.82	Markt- en straathandel in textiel, kleding en schoeisel	0	0	3
47.89	Markt- en straathandel in andere artikelen	0	0	0
47.9	Detailhandel, niet in winkels en exclusief markt- en straathandel	0	0	0
47.91	Detailhandel via postorderbedrijven of via internet	0	0	0
47.99	Overige detailhandel, niet in winkels en exclusief markt- en straathandel	0	0	0
H	Vervoer en opslag	0	0	34
49	Vervoer te land en vervoer via pijpleidingen	0	0	21
49.2	Goederenvervoer per spoor	0	0	0
49.20	Goederenvervoer per spoor	0	0	0
49.3	Overig personenvervoer te land	0	0	4
49.31	Personenvervoer te land binnen steden of voorsteden	0	0	0
49.32	Exploitatie van taxi's	0	0	3
49.39	Overig personenvervoer te land, n.e.g.	0	0	1
49.4	Goederenvervoer over de weg en verhuisbedrijven	0	0	17
49.41	Goederenvervoer over de weg	0	0	17
49.42	Verhuisbedrijven	0	0	0
49.5	Vervoer via pijpleidingen	0	0	0
49.50	Vervoer via pijpleidingen	0	0	0
50	Vervoer over water	0	0	1
50.1	Zee- en kustvaart, personenvervoer	0	0	0
50.10	Zee- en kustvaart, personenvervoer	0	0	0
50.2	Zee- en kustvaart, goederenvervoer	0	0	0
50.20	Zee- en kustvaart, goederenvervoer	0	0	0
50.3	Binnenvaart, personenvervoer	0	0	1
50.30	Binnenvaart, personenvervoer	0	0	1
50.4	Binnenvaart, goederenvervoer	0	0	0
50.40	Binnenvaart, goederenvervoer	0	0	0
51	Luchtvaart	0	0	0
51.1	Personenvervoer door de lucht	0	0	0

Faillissementsstatistiek in 2007

Faillissementsstatistiek, verdeling naar activiteit, klasse van tewerkstelling en per Gewest

Aantal ingeleide faillissementsdossiers in december 2007 : het Rijk

Activiteit	Klasse van tewerkstelling						
	0 - 4	5 - 9	10 - 19	20 - 49	50 - 99	100 - 199	200 - 499
51.10 Personenvervoer door de lucht	0	0	0	0	0	0	0
51.2 Goederenvervoer door de lucht; ruimtevaart	0	0	0	0	0	0	0
51.21 Goederenvervoer door de lucht	0	0	0	0	0	0	0
51.22 Ruimtevaart	0	0	0	0	0	0	0
52 Opslag en vervoerondersteunende activiteiten	4	0	0	0	0	0	0
52.1 Opslag	0	0	0	0	0	0	0
52.10 Opslag	0	0	0	0	0	0	0
52.2 Vervoerondersteunende activiteiten	4	0	0	0	0	0	0
52.21 Diensten in verband met vervoer te land	0	0	0	0	0	0	0
52.22 Diensten in verband met vervoer over water	0	0	0	0	0	0	0
52.23 Diensten in verband met de luchtvaart	0	0	0	0	0	0	0
52.24 Vrachtbehandeling	1	0	0	0	0	0	0
52.29 Overige vervoerondersteunende activiteiten	3	0	0	0	0	0	0
53 Posterijen en koeriers	8	0	0	0	0	0	0
53.1 Postdiensten in het kader van de universeledienstverplichting	0	0	0	0	0	0	0
53.10 Postdiensten in het kader van de universeledienstverplichting	0	0	0	0	0	0	0
53.2 Overige posterijen en koeriers	8	0	0	0	0	0	0
53.20 Overige posterijen en koeriers	8	0	0	0	0	0	0
I Verschaffen van accommodatie en maaltijden	105	3	4	1	0	0	0
55 Verschaffen van accommodatie	5	1	0	1	0	0	0
55.1 Hotels en dergelijke accommodatie	4	1	0	1	0	0	0
55.10 Hotels en dergelijke accommodatie	4	1	0	1	0	0	0
55.2 Vakantieverblijven en andere accommodatie voor kort verblijf	0	0	0	0	0	0	0
55.20 Vakantieverblijven en andere accommodatie voor kort verblijf	0	0	0	0	0	0	0
55.3 Kampeer- en caravanterreinen	1	0	0	0	0	0	0
55.30 Kampeer- en caravanterreinen	1	0	0	0	0	0	0
55.9 Overige accommodatie	0	0	0	0	0	0	0
55.90 Overige accommodatie	0	0	0	0	0	0	0
56 Eet- en drinkgelegenheden	100	2	4	0	0	0	0
56.1 Restaurants en mobiele eetgelegenheden	58	2	2	0	0	0	0
56.10 Restaurants en mobiele eetgelegenheden	58	2	2	0	0	0	0
56.2 Catering en overige eetgelegenheden	3	0	0	0	0	0	0
56.21 Catering	3	0	0	0	0	0	0
56.29 Overige eetgelegenheden	0	0	0	0	0	0	0
56.3 Drinkgelegenheden	39	0	2	0	0	0	0
56.30 Drinkgelegenheden	39	0	2	0	0	0	0

Faillissementsstatistiek, verdeling naar activiteit, klasse van tewerkstelling en per Gewest**Aantal ingeleide faillissementsdossiers in december 2007 : het Rijk**

Activiteit	Klasse van tewerkstelling		Totaal
	500 - 999	1000 en meer	
51.10 Personenvervoer door de lucht	0	0	0
51.2 Goederenvervoer door de lucht; ruimtevaart	0	0	0
51.21 Goederenvervoer door de lucht	0	0	0
51.22 Ruimtevaart	0	0	0
52 Opslag en vervoerondersteunende activiteiten	0	0	4
52.1 Opslag	0	0	0
52.10 Opslag	0	0	0
52.2 Vervoerondersteunende activiteiten	0	0	4
52.21 Diensten in verband met vervoer te land	0	0	0
52.22 Diensten in verband met vervoer over water	0	0	0
52.23 Diensten in verband met de luchtvaart	0	0	0
52.24 Vrachtbehandeling	0	0	1
52.29 Overige vervoerondersteunende activiteiten	0	0	3
53 Posterijen en koeriers	0	0	8
53.1 Postdiensten in het kader van de universeledienstverplichting	0	0	0
53.10 Postdiensten in het kader van de universeledienstverplichting	0	0	0
53.2 Overige posterijen en koeriers	0	0	8
53.20 Overige posterijen en koeriers	0	0	8
I Verschaffen van accommodatie en maaltijden	0	0	113
55 Verschaffen van accommodatie	0	0	7
55.1 Hotels en dergelijke accommodatie	0	0	6
55.10 Hotels en dergelijke accommodatie	0	0	6
55.2 Vakantieverblijven en andere accommodatie voor kort verblijf	0	0	0
55.20 Vakantieverblijven en andere accommodatie voor kort verblijf	0	0	0
55.3 Kampeer- en caravanterreinen	0	0	1
55.30 Kampeer- en caravanterreinen	0	0	1
55.9 Overige accommodatie	0	0	0
55.90 Overige accommodatie	0	0	0
56 Eet- en drinkgelegenheden	0	0	106
56.1 Restaurants en mobiele eetgelegenheden	0	0	62
56.10 Restaurants en mobiele eetgelegenheden	0	0	62
56.2 Catering en overige eetgelegenheden	0	0	3
56.21 Catering	0	0	3
56.29 Overige eetgelegenheden	0	0	0
56.3 Drinkgelegenheden	0	0	41
56.30 Drinkgelegenheden	0	0	41

Faillissementsstatistiek in 2007

Faillissementsstatistiek, verdeling naar activiteit, klasse van tewerkstelling en per Gewest

Aantal ingeleide faillissementsdossiers in december 2007 : het Rijk

Activiteit		Klasse van tewerkstelling						
		0 - 4	5 - 9	10 - 19	20 - 49	50 - 99	100 - 199	200 - 499
J	Informatie en communicatie	20	2	1	0	0	0	0
58	Uitgeverijen	3	1	0	0	0	0	0
58.1	Uitgeverijen van boeken en tijdschriften; overige uitgeverijen	1	1	0	0	0	0	0
58.11	Uitgeverijen van boeken	0	0	0	0	0	0	0
58.12	Uitgeverijen van adresboeken en mailinglijsten	0	0	0	0	0	0	0
58.13	Uitgeverijen van kranten	0	0	0	0	0	0	0
58.14	Uitgeverijen van tijdschriften	0	1	0	0	0	0	0
58.19	Overige uitgeverijen	1	0	0	0	0	0	0
58.2	Uitgeverijen van software	2	0	0	0	0	0	0
58.29	Overige uitgeverijen van software	2	0	0	0	0	0	0
59	Productie van films en video- en televisieprogramma's, maken van geluidsopnamen en uitgeverijen van muziekopnamen	0	0	0	0	0	0	0
59.1	Activiteiten in verband met films en video- en televisieprogramma's	0	0	0	0	0	0	0
59.11	Productie van films en video- en televisieprogramma's	0	0	0	0	0	0	0
59.12	Activiteiten in verband met films en video- en televisieprogramma's na de productie	0	0	0	0	0	0	0
59.13	Distributie van films en video- en televisieprogramma's	0	0	0	0	0	0	0
59.14	Vertoning van films	0	0	0	0	0	0	0
59.2	Maken van geluidsopnamen en uitgeverijen van muziekopnamen	0	0	0	0	0	0	0
59.20	Maken van geluidsopnamen en uitgeverijen van muziekopnamen	0	0	0	0	0	0	0
60	Uitzending van radio- en televisieprogramma's, abonneetelevisie	1	0	0	0	0	0	0
60.1	Uitzenden van radioprogramma's	0	0	0	0	0	0	0
60.10	Uitzenden van radioprogramma's	0	0	0	0	0	0	0
60.2	Uitzenden van televisieprogramma's, abonneetelevisie	1	0	0	0	0	0	0
60.20	Uitzenden van televisieprogramma's, abonneetelevisie	1	0	0	0	0	0	0
61	Telecommunicatie	5	1	0	0	0	0	0
61.1	Draadgebonden telecommunicatie	2	1	0	0	0	0	0
61.10	Draadgebonden telecommunicatie	2	1	0	0	0	0	0
61.2	Draadloze telecommunicatie	2	0	0	0	0	0	0
61.20	Draadloze telecommunicatie	2	0	0	0	0	0	0
61.3	Telecommunicatie via satelliet	0	0	0	0	0	0	0
61.30	Telecommunicatie via satelliet	0	0	0	0	0	0	0
61.9	Overige telecommunicatie	1	0	0	0	0	0	0
61.90	Overige telecommunicatie	1	0	0	0	0	0	0
62	Computerprogrammering, consultancy en aanverwante activiteiten	11	0	1	0	0	0	0
62.0	Computerprogrammering, consultancy en aanverwante activiteiten	11	0	1	0	0	0	0
62.01	Schrijven van computerprogramma's	2	0	0	0	0	0	0
62.02	Computerconsultancy-activiteiten	5	0	1	0	0	0	0
62.03	Beheer van computerfaciliteiten	0	0	0	0	0	0	0

Faillissementsstatistiek, verdeling naar activiteit, klasse van tewerkstelling en per Gewest

Aantal ingeleide faillissementsdossiers in december 2007 : het Rijk

Activiteit	Klasse van tewerkstelling		Totaal
	500 - 999	1000 en meer	
J Informatie en communicatie	0	0	23
58 Uitgeverijen	0	0	4
58.1 Uitgeverijen van boeken en tijdschriften; overige uitgeverijen	0	0	2
58.11 Uitgeverijen van boeken	0	0	0
58.12 Uitgeverijen van adresboeken en mailinglijsten	0	0	0
58.13 Uitgeverijen van kranten	0	0	0
58.14 Uitgeverijen van tijdschriften	0	0	1
58.19 Overige uitgeverijen	0	0	1
58.2 Uitgeverijen van software	0	0	2
58.29 Overige uitgeverijen van software	0	0	2
59 Productie van films en video- en televisieprogramma's, maken van geluidsopnamen en uitgeverijen van muziekopnamen	0	0	0
59.1 Activiteiten in verband met films en video- en televisieprogramma's	0	0	0
59.11 Productie van films en video- en televisieprogramma's	0	0	0
59.12 Activiteiten in verband met films en video- en televisieprogramma's na de productie	0	0	0
59.13 Distributie van films en video- en televisieprogramma's	0	0	0
59.14 Vertoning van films	0	0	0
59.2 Maken van geluidsopnamen en uitgeverijen van muziekopnamen	0	0	0
59.20 Maken van geluidsopnamen en uitgeverijen van muziekopnamen	0	0	0
60 Uitzending van radio- en televisieprogramma's, abonneetelevisie	0	0	1
60.1 Uitzenden van radioprogramma's	0	0	0
60.10 Uitzenden van radioprogramma's	0	0	0
60.2 Uitzenden van televisieprogramma's, abonneetelevisie	0	0	1
60.20 Uitzenden van televisieprogramma's, abonneetelevisie	0	0	1
61 Telecommunicatie	0	0	6
61.1 Draadgebonden telecommunicatie	0	0	3
61.10 Draadgebonden telecommunicatie	0	0	3
61.2 Draadloze telecommunicatie	0	0	2
61.20 Draadloze telecommunicatie	0	0	2
61.3 Telecommunicatie via satelliet	0	0	0
61.30 Telecommunicatie via satelliet	0	0	0
61.9 Overige telecommunicatie	0	0	1
61.90 Overige telecommunicatie	0	0	1
62 Computerprogrammering, consultancy en aanverwante activiteiten	0	0	12
62.0 Computerprogrammering, consultancy en aanverwante activiteiten	0	0	12
62.01 Schrijven van computerprogramma's	0	0	2
62.02 Computerconsultancy-activiteiten	0	0	6
62.03 Beheer van computerfaciliteiten	0	0	0

Faillissementsstatistiek in 2007

Faillissementsstatistiek, verdeling naar activiteit, klasse van tewerkstelling en per Gewest

Aantal ingeleide faillissementsdossiers in december 2007 : het Rijk

Activiteit	Klasse van tewerkstelling						
	0 - 4	5 - 9	10 - 19	20 - 49	50 - 99	100 - 199	200 - 499
62.09 Overige diensten op het gebied van informatietechnologie en computer	4	0	0	0	0	0	0
63 Dienstverlenende activiteiten op het gebied van informatie	0	0	0	0	0	0	0
63.1 Gegevensverwerking, webhosting en aanverwante activiteiten; webportalen	0	0	0	0	0	0	0
63.11 Gegevensverwerking, webhosting en aanverwante activiteiten	0	0	0	0	0	0	0
63.12 Webportalen	0	0	0	0	0	0	0
63.9 Overige dienstverlenende activiteiten op het gebied van informatie	0	0	0	0	0	0	0
63.91 Persagentschappen	0	0	0	0	0	0	0
63.99 Overige dienstverlenende activiteiten op het gebied van informatie, n.e.g.	0	0	0	0	0	0	0
K Financiële activiteiten en verzekeringen	10	0	0	0	0	0	0
64 Financiële dienstverlening, exclusief verzekeringen en pensioenfondsen	7	0	0	0	0	0	0
64.1 Geldscheppende financiële instellingen	1	0	0	0	0	0	0
64.19 Overige geldscheppende financiële instellingen	1	0	0	0	0	0	0
64.2 Holdings	4	0	0	0	0	0	0
64.20 Holdings	4	0	0	0	0	0	0
64.3 Beleggingstrusts en -fondsen en vergelijkbare financiële instellingen	0	0	0	0	0	0	0
64.30 Beleggingstrusts en -fondsen en vergelijkbare financiële instellingen	0	0	0	0	0	0	0
64.9 Overige financiële dienstverlening/exclusief verzekeringen en pensioenfondsen	2	0	0	0	0	0	0
64.91 Financiële lease	0	0	0	0	0	0	0
64.92 Overige kredietverstrekking	0	0	0	0	0	0	0
64.99 Overige financiële dienstverlening/exclusief verzekeringen en pensioenfondsen, n.e.g.	2	0	0	0	0	0	0
65 Verzekeringen en pensioenfondsen, exclusief verplichte sociale verzekeringen	0	0	0	0	0	0	0
65.1 Verzekeringen	0	0	0	0	0	0	0
65.11 Levensverzekeringen	0	0	0	0	0	0	0
65.12 Levensverzekeringen	0	0	0	0	0	0	0
66 Ondersteunende activiteiten voor verzekeringen en pensioenfondsen	3	0	0	0	0	0	0
66.1 Ondersteunende activiteiten in verband met financiële diensten, exclusief verzekeringen en pensioenfondsen	0	0	0	0	0	0	0
66.11 Beheer van financiële markten	0	0	0	0	0	0	0
66.12 Effecten- en goederenhandel	0	0	0	0	0	0	0
66.19 Overige ondersteunende activiteiten in verband met financiële diensten, exclusief verzekeringen en pensioenfondsen	0	0	0	0	0	0	0
66.2 Ondersteunende activiteiten in verband met verzekeringen en pensioenfondsen	3	0	0	0	0	0	0
66.21 Risicoanalisten en schadetaxateurs	0	0	0	0	0	0	0
66.22 Verzekeringsagenten en -makelaars	3	0	0	0	0	0	0
66.29 Overige ondersteunende activiteiten in verband met verzekeringen en pensioenfondsen	0	0	0	0	0	0	0

Faillissementsstatistiek, verdeling naar activiteit, klasse van tewerkstelling en per Gewest**Aantal ingeleide faillissementsdossiers in december 2007 : het Rijk**

	Activiteit	Klasse van tewerkstelling		Totaal
		500 - 999	1000 en meer	
62.09	Overige diensten op het gebied van informatietechnologie en computer	0	0	4
63	Dienstverlenende activiteiten op het gebied van informatie	0	0	0
63.1	Gegevensverwerking, webhosting en aanverwante activiteiten; webportalen	0	0	0
63.11	Gegevensverwerking, webhosting en aanverwante activiteiten	0	0	0
63.12	Webportalen	0	0	0
63.9	Overige dienstverlenende activiteiten op het gebied van informatie	0	0	0
63.91	Persagentschappen	0	0	0
63.99	Overige dienstverlenende activiteiten op het gebied van informatie, n.e.g.	0	0	0
K	Financiële activiteiten en verzekeringen	0	0	10
64	Financiële dienstverlening, exclusief verzekeringen en pensioenfondsen	0	0	7
64.1	Geldscheppende financiële instellingen	0	0	1
64.19	Overige geldscheppende financiële instellingen	0	0	1
64.2	Holdings	0	0	4
64.20	Holdings	0	0	4
64.3	Beleggingstruists en -fondsen en vergelijkbare financiële instellingen	0	0	0
64.30	Beleggingstruists en -fondsen en vergelijkbare financiële instellingen	0	0	0
64.9	Overige financiële dienstverlening/exclusief verzekeringen en pensioenfondsen	0	0	2
64.91	Financiële lease	0	0	0
64.92	Overige kredietverstrekking	0	0	0
64.99	Overige financiële dienstverlening/exclusief verzekeringen en pensioenfondsen, n.e.g.	0	0	2
65	Verzekeringen en pensioenfondsen, exclusief verplichte sociale verzekeringen	0	0	0
65.1	Verzekeringen	0	0	0
65.11	Levensverzekeringen	0	0	0
65.12	Levensverzekeringen	0	0	0
66	Ondersteunende activiteiten voor verzekeringen en pensioenfondsen	0	0	3
66.1	Ondersteunende activiteiten in verband met financiële diensten, exclusief verzekeringen en pensioenfondsen	0	0	0
66.11	Beheer van financiële markten	0	0	0
66.12	Effecten- en goederenhandel	0	0	0
66.19	Overige ondersteunende activiteiten in verband met financiële diensten, exclusief verzekeringen en pensioenfondsen	0	0	0
66.2	Ondersteunende activiteiten in verband met verzekeringen en pensioenfondsen	0	0	3
66.21	Risicoanalisten en schadetaxateurs	0	0	0
66.22	Verzekeringsagenten en -makelaars	0	0	3
66.29	Overige ondersteunende activiteiten in verband met verzekeringen en pensioenfondsen	0	0	0

Faillissementsstatistiek in 2007

Faillissementsstatistiek, verdeling naar activiteit, klasse van tewerkstelling en per Gewest

Aantal ingeleide faillissementsdossiers in december 2007 : het Rijk

Activiteit	Klasse van tewerkstelling						
	0 - 4	5 - 9	10 - 19	20 - 49	50 - 99	100 - 199	200 - 499
66.3 Vermogensbeheer	0	0	0	0	0	0	0
66.30 Vermogensbeheer	0	0	0	0	0	0	0
L Exploitatie van en handel in onroerend goed	9	0	0	0	0	0	0
68 Exploitatie van en handel in onroerend goed	9	0	0	0	0	0	0
68.1 Handel in eigen onroerend goed	1	0	0	0	0	0	0
68.10 Handel in eigen onroerend goed	1	0	0	0	0	0	0
68.2 Verhuur en exploitatie van eigen of geleased onroerend goed	3	0	0	0	0	0	0
68.20 Verhuur en exploitatie van eigen of geleased onroerend goed	3	0	0	0	0	0	0
68.3 Bemiddeling in en beheer van onroerend goed voor een vast bedrag of op contractbasis	5	0	0	0	0	0	0
68.31 Bemiddeling in onroerend goed	5	0	0	0	0	0	0
68.32 Beheer van onroerend goed voor een vast bedrag of op contractbasis	0	0	0	0	0	0	0
M Vrije beroepen en wetenschappelijke en technische activiteiten	40	3	0	0	0	0	0
69 Rechtskundige en boekhoudkundige dienstverlening	4	0	0	0	0	0	0
69.1 Rechtskundige dienstverlening	0	0	0	0	0	0	0
69.10 Rechtskundige dienstverlening	0	0	0	0	0	0	0
69.2 Accountants, boekhouders en belastingconsulenten	4	0	0	0	0	0	0
69.20 Accountants, boekhouders en belastingconsulenten	4	0	0	0	0	0	0
70 Activiteiten van hoofdkantoren; adviesbureaus op het gebied van bedrijfsbeheer	17	1	0	0	0	0	0
70.1 Activiteiten van hoofdkantoren	1	0	0	0	0	0	0
70.10 Activiteiten van hoofdkantoren	1	0	0	0	0	0	0
70.2 Adviesbureaus op het gebied van bedrijfsbeheer	16	1	0	0	0	0	0
70.21 Adviesbureaus op het gebied van public relations en communicatie	1	0	0	0	0	0	0
70.22 Overige adviesbureaus op het gebied van bedrijfsbeheer; adviesbureaus op het gebied van bedrijfsvoering	15	1	0	0	0	0	0
71 Architecten en ingenieurs; technische testen en toetsen	6	0	0	0	0	0	0
71.1 Architecten, ingenieurs en aanverwante technische adviseurs	6	0	0	0	0	0	0
71.11 Architecten	0	0	0	0	0	0	0
71.12 Ingenieurs en aanverwante technische adviseurs	6	0	0	0	0	0	0
71.2 Technische testen en toetsen	0	0	0	0	0	0	0
71.20 Technische testen en toetsen	0	0	0	0	0	0	0
72 Speur- en ontwikkelingswerk op wetenschappelijk gebied	0	0	0	0	0	0	0
72.1 Speur- en ontwikkelingswerk op natuurwetenschappelijk gebied	0	0	0	0	0	0	0
72.11 Speur- en ontwikkelingswerk op biotechnologisch gebied	0	0	0	0	0	0	0
72.19 Overig speur- en ontwikkelingswerk op natuurwetenschappelijk gebied	0	0	0	0	0	0	0
72.2 Speur- en ontwikkelingswerk op het gebied van de maatschappij- en geesteswetenschappen	0	0	0	0	0	0	0
72.20 Speur- en ontwikkelingswerk op het gebied van de maatschappij- en geesteswetenschappen	0	0	0	0	0	0	0

Faillissementsstatistiek, verdeling naar activiteit, klasse van tewerkstelling en per Gewest**Aantal ingeleide faillissementsdossiers in december 2007 : het Rijk**

Activiteit	Klasse van tewerkstelling		Totaal
	500 - 999	1000 en meer	
66.3 Vermogensbeheer	0	0	0
66.30 Vermogensbeheer	0	0	0
L Exploitatie van en handel in onroerend goed	0	0	9
68 Exploitatie van en handel in onroerend goed	0	0	9
68.1 Handel in eigen onroerend goed	0	0	1
68.10 Handel in eigen onroerend goed	0	0	1
68.2 Verhuur en exploitatie van eigen of geleased onroerend goed	0	0	3
68.20 Verhuur en exploitatie van eigen of geleased onroerend goed	0	0	3
68.3 Bemiddeling in en beheer van onroerend goed voor een vast bedrag of op contractbasis	0	0	5
68.31 Bemiddeling in onroerend goed	0	0	5
68.32 Beheer van onroerend goed voor een vast bedrag of op contractbasis	0	0	0
M Vrije beroepen en wetenschappelijke en technische activiteiten	0	0	43
69 Rechtskundige en boekhoudkundige dienstverlening	0	0	4
69.1 Rechtskundige dienstverlening	0	0	0
69.10 Rechtskundige dienstverlening	0	0	0
69.2 Accountants, boekhouders en belastingconsulenten	0	0	4
69.20 Accountants, boekhouders en belastingconsulenten	0	0	4
70 Activiteiten van hoofdkantoren; adviesbureaus op het gebied van bedrijfsbeheer	0	0	18
70.1 Activiteiten van hoofdkantoren	0	0	1
70.10 Activiteiten van hoofdkantoren	0	0	1
70.2 Adviesbureaus op het gebied van bedrijfsbeheer	0	0	17
70.21 Adviesbureaus op het gebied van public relations en communicatie	0	0	1
70.22 Overige adviesbureaus op het gebied van bedrijfsbeheer; adviesbureaus op het gebied van bedrijfsvoering	0	0	16
71 Architecten en ingenieurs; technische testen en toetsen	0	0	6
71.1 Architecten, ingenieurs en aanverwante technische adviseurs	0	0	6
71.11 Architecten	0	0	0
71.12 Ingenieurs en aanverwante technische adviseurs	0	0	6
71.2 Technische testen en toetsen	0	0	0
71.20 Technische testen en toetsen	0	0	0
72 Speur- en ontwikkelingswerk op wetenschappelijk gebied	0	0	0
72.1 Speur- en ontwikkelingswerk op natuurwetenschappelijk gebied	0	0	0
72.11 Speur- en ontwikkelingswerk op biotechnologisch gebied	0	0	0
72.19 Overig speur- en ontwikkelingswerk op natuurwetenschappelijk gebied	0	0	0
72.2 Speur- en ontwikkelingswerk op het gebied van de maatschappij- en geesteswetenschappen	0	0	0
72.20 Speur- en ontwikkelingswerk op het gebied van de maatschappij- en geesteswetenschappen	0	0	0

Faillissementsstatistiek in 2007

Faillissementsstatistiek, verdeling naar activiteit, klasse van tewerkstelling en per Gewest

Aantal ingeleide faillissementsdossiers in december 2007 : het Rijk

Activiteit	Klasse van tewerkstelling						
	0 - 4	5 - 9	10 - 19	20 - 49	50 - 99	100 - 199	200 - 499
73 Reclamewezen en marktonderzoek	11	2	0	0	0	0	0
73.1 Reclamewezen	9	1	0	0	0	0	0
73.11 Reclamebureaus	9	1	0	0	0	0	0
73.12 Mediarepresentatie	0	0	0	0	0	0	0
73.2 Markt- en opinieonderzoekbureaus	2	1	0	0	0	0	0
73.20 Markt- en opinieonderzoekbureaus	2	1	0	0	0	0	0
74 Overige vrije beroepen en overige wetenschappelijke en technische activiteiten	2	0	0	0	0	0	0
74.1 Gespecialiseerde designers	1	0	0	0	0	0	0
74.10 Gespecialiseerde designers	1	0	0	0	0	0	0
74.2 Fotografen	1	0	0	0	0	0	0
74.20 Fotografen	1	0	0	0	0	0	0
74.3 Vertalers en tolken	0	0	0	0	0	0	0
74.30 Vertalers en tolken	0	0	0	0	0	0	0
74.9 Overige vrije beroepen en overige wetenschappelijke en technische activiteiten, n.e.g.	0	0	0	0	0	0	0
74.90 Overige vrije beroepen en overige wetenschappelijke en technische activiteiten, n.e.g.	0	0	0	0	0	0	0
75 Veterinaire diensten	0	0	0	0	0	0	0
75.0 Veterinaire diensten	0	0	0	0	0	0	0
75.00 Veterinaire diensten	0	0	0	0	0	0	0
N Administratieve en ondersteunende diensten	24	0	0	0	0	0	0
77 Verhuur en lease	4	0	0	0	0	0	0
77.1 Verhuur en lease van auto's	1	0	0	0	0	0	0
77.11 Verhuur en lease van personenauto's en andere lichte auto's	1	0	0	0	0	0	0
77.12 Verhuur en lease van vrachtauto's	0	0	0	0	0	0	0
77.2 Verhuur en lease van consumentenartikelen	3	0	0	0	0	0	0
77.21 Verhuur en lease van sport- en recreatieartikelen	1	0	0	0	0	0	0
77.22 Verhuur van videobanden, dvd's en cd's	2	0	0	0	0	0	0
77.29 Verhuur en lease van andere consumentenartikelen	0	0	0	0	0	0	0
77.3 Verhuur en lease van andere machines en werktuigen en andere materiële goederen	0	0	0	0	0	0	0
77.31 Verhuur en lease van landbouwmachines en -werktuigen	0	0	0	0	0	0	0
77.32 Verhuur en lease van machines en installaties voor de bouwnijverheid en de weg- en waterbouw	0	0	0	0	0	0	0
77.33 Verhuur en lease van kantoormachines, inclusief computers	0	0	0	0	0	0	0
77.34 Verhuur en lease van schepen	0	0	0	0	0	0	0
77.35 Verhuur en lease van luchtvaartuigen	0	0	0	0	0	0	0
77.39 Verhuur en lease van andere machines en werktuigen en andere materiële goederen, n.e.g.	0	0	0	0	0	0	0
78 Arbeidsbemiddeling en personeelswerk	0	0	0	0	0	0	0

Faillissementsstatistiek, verdeling naar activiteit, klasse van tewerkstelling en per Gewest**Aantal ingeleide faillissementsdossiers in december 2007 : het Rijk**

Activiteit	Klasse van tewerkstelling		Totaal
	500 - 999	1000 en meer	
73 Reclamewezen en marktonderzoek	0	0	13
73.1 Reclamewezen	0	0	10
73.11 Reclamebureaus	0	0	10
73.12 Mediarepresentatie	0	0	0
73.2 Markt- en opinieonderzoekbureaus	0	0	3
73.20 Markt- en opinieonderzoekbureaus	0	0	3
74 Overige vrije beroepen en overige wetenschappelijke en technische activiteiten	0	0	2
74.1 Gespecialiseerde designers	0	0	1
74.10 Gespecialiseerde designers	0	0	1
74.2 Fotografen	0	0	1
74.20 Fotografen	0	0	1
74.3 Vertalers en tolken	0	0	0
74.30 Vertalers en tolken	0	0	0
74.9 Overige vrije beroepen en overige wetenschappelijke en technische activiteiten, n.e.g.	0	0	0
74.90 Overige vrije beroepen en overige wetenschappelijke en technische activiteiten, n.e.g.	0	0	0
75 Veterinaire diensten	0	0	0
75.0 Veterinaire diensten	0	0	0
75.00 Veterinaire diensten	0	0	0
N Administratieve en ondersteunende diensten	0	0	24
77 Verhuur en lease	0	0	4
77.1 Verhuur en lease van auto's	0	0	1
77.11 Verhuur en lease van personenauto's en andere lichte auto's	0	0	1
77.12 Verhuur en lease van vrachtauto's	0	0	0
77.2 Verhuur en lease van consumentenartikelen	0	0	3
77.21 Verhuur en lease van sport- en recreatieartikelen	0	0	1
77.22 Verhuur van videobanden, dvd's en cd's	0	0	2
77.29 Verhuur en lease van andere consumentenartikelen	0	0	0
77.3 Verhuur en lease van andere machines en werktuigen en andere materiële goederen	0	0	0
77.31 Verhuur en lease van landbouwmachines en -werktuigen	0	0	0
77.32 Verhuur en lease van machines en installaties voor de bouwnijverheid en de weg- en waterbouw	0	0	0
77.33 Verhuur en lease van kantoormachines, inclusief computers	0	0	0
77.34 Verhuur en lease van schepen	0	0	0
77.35 Verhuur en lease van luchtvaartuigen	0	0	0
77.39 Verhuur en lease van andere machines en werktuigen en andere materiële goederen, n.e.g.	0	0	0
78 Arbeidsbemiddeling en personeelswerk	0	0	0

Faillissementsstatistiek in 2007

Faillissementsstatistiek, verdeling naar activiteit, klasse van tewerkstelling en per Gewest

Aantal ingeleide faillissementsdossiers in december 2007 : het Rijk

Activiteit	Klasse van tewerkstelling						
	0 - 4	5 - 9	10 - 19	20 - 49	50 - 99	100 - 199	200 - 499
78.1 Arbeidsbureaus	0	0	0	0	0	0	0
78.10 Arbeidsbureaus	0	0	0	0	0	0	0
78.2 Uitzendbureaus	0	0	0	0	0	0	0
78.20 Uitzendbureaus	0	0	0	0	0	0	0
78.3 Andere vormen van arbeidsbemiddeling	0	0	0	0	0	0	0
78.30 Andere vormen van arbeidsbemiddeling	0	0	0	0	0	0	0
79 Reisbureaus, reisorganisatoren, reserveringsbureaus en aanverwante activiteiten	1	0	0	0	0	0	0
79.1 Reisbureaus en reisorganisatoren	1	0	0	0	0	0	0
79.11 Reisbureaus	1	0	0	0	0	0	0
79.12 Reisorganisatoren	0	0	0	0	0	0	0
79.9 Reserveringsbureaus en aanverwante activiteiten	0	0	0	0	0	0	0
79.90 Reserveringsbureaus en aanverwante activiteiten	0	0	0	0	0	0	0
80 Beveiligings- en opsporingsdiensten	0	0	0	0	0	0	0
80.1 Particuliere beveiliging	0	0	0	0	0	0	0
80.10 Particuliere beveiliging	0	0	0	0	0	0	0
80.2 Diensten in verband met beveiligingssystemen	0	0	0	0	0	0	0
80.20 Diensten in verband met beveiligingssystemen	0	0	0	0	0	0	0
80.3 Opsporingsdiensten	0	0	0	0	0	0	0
80.30 Opsporingsdiensten	0	0	0	0	0	0	0
81 Diensten in verband met gebouwen; landschapsverzorging	15	0	0	0	0	0	0
81.1 Diverse ondersteunende activiteiten ten behoeve van voorzieningen	0	0	0	0	0	0	0
81.10 Diverse ondersteunende activiteiten ten behoeve van voorzieningen	0	0	0	0	0	0	0
81.2 Reiniging	9	0	0	0	0	0	0
81.21 Algemene reiniging van gebouwen	6	0	0	0	0	0	0
81.22 Overige reiniging van gebouwen; industriële reiniging	3	0	0	0	0	0	0
81.29 Andere reinigingsactiviteiten	0	0	0	0	0	0	0
81.3 Landschapsverzorging	6	0	0	0	0	0	0
81.30 Landschapsverzorging	6	0	0	0	0	0	0
82 Administratieve en ondersteunende activiteiten ten behoeve van kantoren en overige zakelijke activiteiten	4	0	0	0	0	0	0
82.1 Administratieve en ondersteunende activiteiten ten behoeve van kantoren	1	0	0	0	0	0	0
82.11 Diverse administratieve activiteiten ten behoeve van kantoren	0	0	0	0	0	0	0
82.19 Fotokopiëren, documentvoorbereiding en andere gespecialiseerde ondersteunende activiteiten ten behoeve van kantoren	1	0	0	0	0	0	0
82.2 Callcenters	0	0	0	0	0	0	0
82.20 Callcenters	0	0	0	0	0	0	0

Faillissementsstatistiek, verdeling naar activiteit, klasse van tewerkstelling en per Gewest**Aantal ingeleide faillissementsdossiers in december 2007 : het Rijk**

Activiteit	Klasse van tewerkstelling		Totaal
	500 - 999	1000 en meer	
78.1 Arbeidsbureaus	0	0	0
78.10 Arbeidsbureaus	0	0	0
78.2 Uitzendbureaus	0	0	0
78.20 Uitzendbureaus	0	0	0
78.3 Andere vormen van arbeidsbemiddeling	0	0	0
78.30 Andere vormen van arbeidsbemiddeling	0	0	0
79 Reisbureaus, reisorganisatoren, reserveringsbureaus en aanverwante activiteiten	0	0	1
79.1 Reisbureaus en reisorganisatoren	0	0	1
79.11 Reisbureaus	0	0	1
79.12 Reisorganisatoren	0	0	0
79.9 Reserveringsbureaus en aanverwante activiteiten	0	0	0
79.90 Reserveringsbureaus en aanverwante activiteiten	0	0	0
80 Beveiligings- en opsporingsdiensten	0	0	0
80.1 Particuliere beveiliging	0	0	0
80.10 Particuliere beveiliging	0	0	0
80.2 Diensten in verband met beveiligingssystemen	0	0	0
80.20 Diensten in verband met beveiligingssystemen	0	0	0
80.3 Opsporingsdiensten	0	0	0
80.30 Opsporingsdiensten	0	0	0
81 Diensten in verband met gebouwen; landschapsverzorging	0	0	15
81.1 Diverse ondersteunende activiteiten ten behoeve van voorzieningen	0	0	0
81.10 Diverse ondersteunende activiteiten ten behoeve van voorzieningen	0	0	0
81.2 Reiniging	0	0	9
81.21 Algemene reiniging van gebouwen	0	0	6
81.22 Overige reiniging van gebouwen; industriële reiniging	0	0	3
81.29 Andere reinigingsactiviteiten	0	0	0
81.3 Landschapsverzorging	0	0	6
81.30 Landschapsverzorging	0	0	6
82 Administratieve en ondersteunende activiteiten ten behoeve van kantoren en overige zakelijke activiteiten	0	0	4
82.1 Administratieve en ondersteunende activiteiten ten behoeve van kantoren	0	0	1
82.11 Diverse administratieve activiteiten ten behoeve van kantoren	0	0	0
82.19 Fotokopiëren, documentvoorbereiding en andere gespecialiseerde ondersteunende activiteiten ten behoeve van kantoren	0	0	1
82.2 Callcenters	0	0	0
82.20 Callcenters	0	0	0

Faillissementsstatistiek in 2007

Faillissementsstatistiek, verdeling naar activiteit, klasse van tewerkstelling en per Gewest

Aantal ingeleide faillissementsdossiers in december 2007 : het Rijk

Activiteit		Klasse van tewerkstelling						
		0 - 4	5 - 9	10 - 19	20 - 49	50 - 99	100 - 199	200 - 499
82.3	Organisatie van congressen en beurzen	1	0	0	0	0	0	0
82.30	Organisatie van congressen en beurzen	1	0	0	0	0	0	0
82.9	Zakelijke dienstverlening, n.e.g.	2	0	0	0	0	0	0
82.91	Incasso- en kredietbureaus	0	0	0	0	0	0	0
82.92	Verpakkingsbedrijven	0	0	0	0	0	0	0
82.99	Overige zakelijke dienstverlening, n.e.g.	2	0	0	0	0	0	0
O	Openbaar bestuur en defensie; verplichte sociale verzekeringen	0	0	0	0	0	0	0
84	Openbaar bestuur en defensie; verplichte sociale verzekeringen	0	0	0	0	0	0	0
84.1	Openbaar bestuur	0	0	0	0	0	0	0
84.11	Algemeen overheidsbestuur	0	0	0	0	0	0	0
84.12	Openbaar bestuur op het gebied van gezondheidszorg, onderwijs, cultuur en andere sociale dienstverlening, exclusief sociale verzekeringen	0	0	0	0	0	0	0
84.2	Algemene overheidsdiensten	0	0	0	0	0	0	0
84.24	Openbare orde en veiligheid	0	0	0	0	0	0	0
P	Onderwijs	1	0	0	0	0	0	0
85	Onderwijs	1	0	0	0	0	0	0
85.2	Basisonderwijs	0	0	0	0	0	0	0
85.20	Basisonderwijs	0	0	0	0	0	0	0
85.3	Voortgezet onderwijs	0	0	0	0	0	0	0
85.31	Algemeen vormend voortgezet onderwijs	0	0	0	0	0	0	0
85.32	Voortgezet technisch en beroepsonderwijs	0	0	0	0	0	0	0
85.5	Overig onderwijs	1	0	0	0	0	0	0
85.51	Sport- en recreatieonderwijs	0	0	0	0	0	0	0
85.52	Cultureel onderwijs	0	0	0	0	0	0	0
85.53	Autorijscholen	0	0	0	0	0	0	0
85.59	Overig onderwijs, n.e.g.	1	0	0	0	0	0	0
85.6	Onderwijsondersteunende activiteiten	0	0	0	0	0	0	0
85.60	Onderwijsondersteunende activiteiten	0	0	0	0	0	0	0
Q	Menselijke gezondheidszorg en maatschappelijke dienstverlening	2	1	0	0	0	0	0
86	Menselijke gezondheidszorg	2	1	0	0	0	0	0
86.1	Ziekenhuizen	0	0	0	0	0	0	0
86.10	Ziekenhuizen	0	0	0	0	0	0	0
86.2	Praktijken van artsen en tandartsen	0	0	0	0	0	0	0
86.21	Huisartspraktijken	0	0	0	0	0	0	0
86.22	Praktijken van specialisten	0	0	0	0	0	0	0
86.23	Tandartspraktijken	0	0	0	0	0	0	0
86.9	Overige menselijke gezondheidszorg	2	1	0	0	0	0	0
86.90	Overige menselijke gezondheidszorg	2	1	0	0	0	0	0
87	Tehuizen	0	0	0	0	0	0	0

Faillissementsstatistiek, verdeling naar activiteit, klasse van tewerkstelling en per Gewest

Aantal ingeleide faillissementsdossiers in december 2007 : het Rijk

Activiteit	Klasse van tewerkstelling		Totaal
	500 - 999	1000 en meer	
82.3 Organisatie van congressen en beurzen	0	0	1
82.30 Organisatie van congressen en beurzen	0	0	1
82.9 Zakelijke dienstverlening, n.e.g.	0	0	2
82.91 Incasso- en kredietbureaus	0	0	0
82.92 Verpakkingsbedrijven	0	0	0
82.99 Overige zakelijke dienstverlening, n.e.g.	0	0	2
O Openbaar bestuur en defensie; verplichte sociale verzekeringen	0	0	0
84 Openbaar bestuur en defensie; verplichte sociale verzekeringen	0	0	0
84.1 Openbaar bestuur	0	0	0
84.11 Algemeen overheidsbestuur	0	0	0
84.12 Openbaar bestuur op het gebied van gezondheidszorg, onderwijs, cultuur en andere sociale dienstverlening, exclusief sociale verzekeringen	0	0	0
84.2 Algemene overheidsdiensten	0	0	0
84.24 Openbare orde en veiligheid	0	0	0
P Onderwijs	0	0	1
85 Onderwijs	0	0	1
85.2 Basisonderwijs	0	0	0
85.20 Basisonderwijs	0	0	0
85.3 Voortgezet onderwijs	0	0	0
85.31 Algemeen vormend voortgezet onderwijs	0	0	0
85.32 Voortgezet technisch en beroepsonderwijs	0	0	0
85.5 Overig onderwijs	0	0	1
85.51 Sport- en recreatieonderwijs	0	0	0
85.52 Cultureel onderwijs	0	0	0
85.53 Autorijscholen	0	0	0
85.59 Overig onderwijs, n.e.g.	0	0	1
85.6 Onderwijsondersteunende activiteiten	0	0	0
85.60 Onderwijsondersteunende activiteiten	0	0	0
Q Menselijke gezondheidszorg en maatschappelijke dienstverlening	0	0	3
86 Menselijke gezondheidszorg	0	0	3
86.1 Ziekenhuizen	0	0	0
86.10 Ziekenhuizen	0	0	0
86.2 Praktijken van artsen en tandartsen	0	0	0
86.21 Huisartspraktijken	0	0	0
86.22 Praktijken van specialisten	0	0	0
86.23 Tandartspraktijken	0	0	0
86.9 Overige menselijke gezondheidszorg	0	0	3
86.90 Overige menselijke gezondheidszorg	0	0	3
87 Tehuizen	0	0	0

Faillissementsstatistiek in 2007

Faillissementsstatistiek, verdeling naar activiteit, klasse van tewerkstelling en per Gewest

Aantal ingeleide faillissementsdossiers in december 2007 : het Rijk

Activiteit	Klasse van tewerkstelling						
	0 - 4	5 - 9	10 - 19	20 - 49	50 - 99	100 - 199	200 - 499
87.1 Verpleegtehuizen	0	0	0	0	0	0	0
87.10 Verpleegtehuizen	0	0	0	0	0	0	0
87.2 Inrichtingen voor geestelijk en psychisch gehandicapten en drugsgebruikers	0	0	0	0	0	0	0
87.20 Inrichtingen voor geestelijk en psychisch gehandicapten en drugsgebruikers	0	0	0	0	0	0	0
87.3 Thuisverzorging voor ouderen en lichamelijk gehandicapten	0	0	0	0	0	0	0
87.30 Tehuizen voor ouderen en lichamelijk gehandicapten	0	0	0	0	0	0	0
87.9 Overige tehuizen	0	0	0	0	0	0	0
87.90 Overige tehuizen	0	0	0	0	0	0	0
88 Maatschappelijke dienstverlening waarbij geen onderdak wordt verschaft	0	0	0	0	0	0	0
88.1 Maatschappelijke dienstverlening waarbij geen onderdak wordt verschaft, voor ouderen en lichamelijk gehandicapten	0	0	0	0	0	0	0
88.10 Maatschappelijke dienstverlening waarbij geen onderdak wordt verschaft, voor ouderen en lichamelijk gehandicapten	0	0	0	0	0	0	0
88.9 Overige maatschappelijke dienstverlening waarbij geen onderdak wordt verschaft	0	0	0	0	0	0	0
88.91 Kinderdagverblijven	0	0	0	0	0	0	0
88.99 Overige maatschappelijke dienstverlening waarbij geen onderdak wordt verschaft, n.e.g.	0	0	0	0	0	0	0
R Kunst, amusement en recreatie	6	0	0	0	0	0	0
90 Creatieve activiteiten, kunst en amusement	3	0	0	0	0	0	0
90.0 Creatieve activiteiten, kunst en amusement	3	0	0	0	0	0	0
90.01 Uitvoerende kunsten	0	0	0	0	0	0	0
90.02 Ondersteunende activiteiten voor uitvoerende kunsten	1	0	0	0	0	0	0
90.03 Scheppende kunsten	1	0	0	0	0	0	0
90.04 Exploitatie van zalen	1	0	0	0	0	0	0
91 Bibliotheken, archieven, musea en overige culturele activiteiten	0	0	0	0	0	0	0
91.0 Bibliotheken, archieven, musea en overige culturele activiteiten	0	0	0	0	0	0	0
91.01 Bibliotheken en archieven	0	0	0	0	0	0	0
91.02 Musea	0	0	0	0	0	0	0
91.03 Exploitatie van monumenten en dergelijke toeristenattracties	0	0	0	0	0	0	0
91.04 Botanische tuinen, dierentuinen en natuurreservaten	0	0	0	0	0	0	0
92 Loterijen en kansspelen	0	0	0	0	0	0	0
92.0 Loterijen en kansspelen	0	0	0	0	0	0	0
92.00 Loterijen en kansspelen	0	0	0	0	0	0	0
93 Sport, ontspanning en recreatie	3	0	0	0	0	0	0

Faillissementsstatistiek, verdeling naar activiteit, klasse van tewerkstelling en per Gewest**Aantal ingeleide faillissementsdossiers in december 2007 : het Rijk**

Activiteit	Klasse van tewerkstelling		Totaal
	500 - 999	1000 en meer	
87.1 Verpleegtehuizen	0	0	0
87.10 Verpleegtehuizen	0	0	0
87.2 Inrichtingen voor geestelijk en psychisch gehandicapten en drugsgebruikers	0	0	0
87.20 Inrichtingen voor geestelijk en psychisch gehandicapten en drugsgebruikers	0	0	0
87.3 Thuisverzorging voor ouderen en lichamelijk gehandicapten	0	0	0
87.30 Tehuizen voor ouderen en lichamelijk gehandicapten	0	0	0
87.9 Overige tehuizen	0	0	0
87.90 Overige tehuizen	0	0	0
88 Maatschappelijke dienstverlening waarbij geen onderdak wordt verschaft	0	0	0
88.1 Maatschappelijke dienstverlening waarbij geen onderdak wordt verschaft, voor ouderen en lichamelijk gehandicapten	0	0	0
88.10 Maatschappelijke dienstverlening waarbij geen onderdak wordt verschaft, voor ouderen en lichamelijk gehandicapten	0	0	0
88.9 Overige maatschappelijke dienstverlening waarbij geen onderdak wordt verschaft	0	0	0
88.91 Kinderdagverblijven	0	0	0
88.99 Overige maatschappelijke dienstverlening waarbij geen onderdak wordt verschaft, n.e.g.	0	0	0
R Kunst, amusement en recreatie	0	0	6
90 Creatieve activiteiten, kunst en amusement	0	0	3
90.0 Creatieve activiteiten, kunst en amusement	0	0	3
90.01 Uitvoerende kunsten	0	0	0
90.02 Ondersteunende activiteiten voor uitvoerende kunsten	0	0	1
90.03 Scheppende kunsten	0	0	1
90.04 Exploitatie van zalen	0	0	1
91 Bibliotheken, archieven, musea en overige culturele activiteiten	0	0	0
91.0 Bibliotheken, archieven, musea en overige culturele activiteiten	0	0	0
91.01 Bibliotheken en archieven	0	0	0
91.02 Musea	0	0	0
91.03 Exploitatie van monumenten en dergelijke toeristenattracties	0	0	0
91.04 Botanische tuinen, dierentuinen en natuurreservaten	0	0	0
92 Loterijen en kansspelen	0	0	0
92.0 Loterijen en kansspelen	0	0	0
92.00 Loterijen en kansspelen	0	0	0
93 Sport, ontspanning en recreatie	0	0	3

Faillissementsstatistiek in 2007

Faillissementsstatistiek, verdeling naar activiteit, klasse van tewerkstelling en per Gewest

Aantal ingeleide faillissementsdossiers in december 2007 : het Rijk

Activiteit	Klasse van tewerkstelling						
	0 - 4	5 - 9	10 - 19	20 - 49	50 - 99	100 - 199	200 - 499
93.1 Sport	3	0	0	0	0	0	0
93.11 Exploitatie van sportaccommodaties	3	0	0	0	0	0	0
93.12 Sportclubs	0	0	0	0	0	0	0
93.13 Fitnesscentra	0	0	0	0	0	0	0
93.19 Overige sport	0	0	0	0	0	0	0
93.2 Ontspanning en recreatie	0	0	0	0	0	0	0
93.21 Pret- en themaparken	0	0	0	0	0	0	0
93.29 Overige ontspanning en recreatie	0	0	0	0	0	0	0
S Overige diensten	11	0	0	0	0	0	0
94 Verenigingen	0	0	0	0	0	0	0
94.1 Bedrijfs-, werkgevers- en beroepsorganisaties	0	0	0	0	0	0	0
94.11 Bedrijfs- en werkgeversorganisaties	0	0	0	0	0	0	0
94.12 Beroepsorganisaties	0	0	0	0	0	0	0
94.9 Overige verenigingen	0	0	0	0	0	0	0
94.92 Politieke organisaties	0	0	0	0	0	0	0
94.99 Overige verenigingen, n.e.g.	0	0	0	0	0	0	0
95 Reparatie van computers en consumentenartikelen	0	0	0	0	0	0	0
95.1 Reparatie van computers en communicatieapparatuur	0	0	0	0	0	0	0
95.11 Reparatie van computers en randapparatuur	0	0	0	0	0	0	0
95.12 Reparatie van communicatieapparatuur	0	0	0	0	0	0	0
95.2 Reparatie van consumentenartikelen	0	0	0	0	0	0	0
95.21 Reparatie van consumentenelektronica	0	0	0	0	0	0	0
95.22 Reparatie van huishoudapparaten en van werktuigen voor gebruik in huis en tuin	0	0	0	0	0	0	0
95.23 Reparatie van schoeisel en lederwaren	0	0	0	0	0	0	0
95.24 Reparatie van meubelen en stoffering	0	0	0	0	0	0	0
95.25 Reparatie van uurwerken en sieraden	0	0	0	0	0	0	0
95.29 Reparatie van andere consumentenartikelen	0	0	0	0	0	0	0
96 Overige persoonlijke diensten	11	0	0	0	0	0	0
96.0 Overige persoonlijke diensten	11	0	0	0	0	0	0
96.01 Wassen en (chemisch) reinigen van textiel en bontproducten	2	0	0	0	0	0	0
96.02 Haar- en schoonheidsverzorging	1	0	0	0	0	0	0
96.03 Begraveniswezen	2	0	0	0	0	0	0
96.04 Sauna's, solaria, baden enz.	2	0	0	0	0	0	0
96.09 Overige persoonlijke diensten, n.e.g.	4	0	0	0	0	0	0

Faillissementsstatistiek, verdeling naar activiteit, klasse van tewerkstelling en per Gewest**Aantal ingeleide faillissementsdossiers in december 2007 : het Rijk**

Activiteit	Klasse van tewerkstelling		Totaal
	500 - 999	1000 en meer	
93.1 Sport	0	0	3
93.11 Exploitatie van sportaccommodaties	0	0	3
93.12 Sportclubs	0	0	0
93.13 Fitnesscentra	0	0	0
93.19 Overige sport	0	0	0
93.2 Ontspanning en recreatie	0	0	0
93.21 Pret- en themaparken	0	0	0
93.29 Overige ontspanning en recreatie	0	0	0
S Overige diensten	0	0	11
94 Verenigingen	0	0	0
94.1 Bedrijfs-, werkgevers- en beroepsorganisaties	0	0	0
94.11 Bedrijfs- en werkgeversorganisaties	0	0	0
94.12 Beroepsorganisaties	0	0	0
94.9 Overige verenigingen	0	0	0
94.92 Politieke organisaties	0	0	0
94.99 Overige verenigingen, n.e.g.	0	0	0
95 Reparatie van computers en consumentenartikelen	0	0	0
95.1 Reparatie van computers en communicatieapparatuur	0	0	0
95.11 Reparatie van computers en randapparatuur	0	0	0
95.12 Reparatie van communicatieapparatuur	0	0	0
95.2 Reparatie van consumentenartikelen	0	0	0
95.21 Reparatie van consumentenelektronica	0	0	0
95.22 Reparatie van huishoudapparaten en van werktuigen voor gebruik in huis en tuin	0	0	0
95.23 Reparatie van schoeisel en lederwaren	0	0	0
95.24 Reparatie van meubelen en stoffering	0	0	0
95.25 Reparatie van uurwerken en sieraden	0	0	0
95.29 Reparatie van andere consumentenartikelen	0	0	0
96 Overige persoonlijke diensten	0	0	11
96.0 Overige persoonlijke diensten	0	0	11
96.01 Wassen en (chemisch) reinigen van textiel en bontproducten	0	0	2
96.02 Haar- en schoonheidsverzorging	0	0	1
96.03 Begrafniswezen	0	0	2
96.04 Sauna's, solaria, baden enz.	0	0	2
96.09 Overige persoonlijke diensten, n.e.g.	0	0	4

Faillissementsstatistiek in 2007

Faillissementsstatistiek, verdeling naar activiteit, klasse van tewerkstelling en per Gewest

Aantal ingeleide faillissementsdossiers in december 2007 : het Rijk

Activiteit	Klasse van tewerkstelling						
	0 - 4	5 - 9	10 - 19	20 - 49	50 - 99	100 - 199	200 - 499
T Huishoudens als werkgever; niet-gedifferentieerde productie van goederen en diensten door huishoudens voor eigen gebruik	0	0	0	0	0	0	0
97 Huishoudens als werkgever van huishoudelijk personeel	0	0	0	0	0	0	0
97.0 Huishoudens als werkgever van huishoudelijk personeel	0	0	0	0	0	0	0
97.00 Huishoudens als werkgever van huishoudelijk personeel	0	0	0	0	0	0	0
98 Niet-gedifferentieerde productie van goederen en diensten door particuliere huishoudens voor eigen gebruik	0	0	0	0	0	0	0
98.2 Niet-gedifferentieerde productie van goederen en diensten door particuliere huishoudens voor eigen gebruik	0	0	0	0	0	0	0
98.20 Niet-gedifferentieerde productie van goederen en diensten door particuliere huishoudens voor eigen gebruik	0	0	0	0	0	0	0
U Extraterritoriale organisaties en lichamen	0	0	0	0	0	0	0
99 Extraterritoriale organisaties en lichamen	0	0	0	0	0	0	0
99.0 Extraterritoriale organisaties en lichamen	0	0	0	0	0	0	0
99.00 Extraterritoriale organisaties en lichamen	0	0	0	0	0	0	0
Onbekende economische activiteit	18	0	0	0	0	0	0
Totaal	570	38	12	8	0	1	0

Faillissementsstatistiek, verdeling naar activiteit, klasse van tewerkstelling en per Gewest

Aantal ingeleide faillissementsdossiers in december 2007 : het Rijk

	Activiteit	Klasse van tewerkstelling		Totaal
		500 - 999	1000 en meer	
T	Huishoudens als werkgever; niet-gedifferentieerde productie van goederen en diensten door huishoudens voor eigen gebruik	0	0	0
97	Huishoudens als werkgever van huishoudelijk personeel	0	0	0
97.0	Huishoudens als werkgever van huishoudelijk personeel	0	0	0
97.00	Huishoudens als werkgever van huishoudelijk personeel	0	0	0
98	Niet-gedifferentieerde productie van goederen en diensten door particuliere huishoudens voor eigen gebruik	0	0	0
98.2	Niet-gedifferentieerde productie van goederen en diensten door particuliere huishoudens voor eigen gebruik	0	0	0
98.20	Niet-gedifferentieerde productie van goederen en diensten door particuliere huishoudens voor eigen gebruik	0	0	0
U	Extraterritoriale organisaties en lichamen	0	0	0
99	Extraterritoriale organisaties en lichamen	0	0	0
99.0	Extraterritoriale organisaties en lichamen	0	0	0
99.00	Extraterritoriale organisaties en lichamen	0	0	0
	Onbekende economische activiteit	0	0	18
	Totaal	0	0	629

Faillissementsstatistiek in 2007

Faillissementsstatistiek, verdeling naar activiteit, klasse van tewerkstelling en per Gewest

Aantal ingeleide faillissementsdossiers in oktober 2007 : Brussels Hoofdstedelijk Gewest

Activiteit	Klasse van tewerkstelling						
	0 - 4	5 - 9	10 - 19	20 - 49	50 - 99	100 - 199	200 - 499
A Landbouw, bosbouw en visserij	0	0	0	0	0	0	0
01 Teelt van gewassen, veeteelt, jacht en diensten in verband met deze activiteiten	0	0	0	0	0	0	0
01.1 Teelt van eenjarige gewassen	0	0	0	0	0	0	0
01.11 Teelt van granen (m.u.v. rijst), peulgewassen en oliehoudende zaden	0	0	0	0	0	0	0
01.13 Teelt van groenten, meloenen en wortel- en knolgewassen	0	0	0	0	0	0	0
01.19 Teelt van andere eenjarige gewassen	0	0	0	0	0	0	0
01.2 Teelt van meerjarige gewassen	0	0	0	0	0	0	0
01.21 Teelt van druiven	0	0	0	0	0	0	0
01.24 Teelt van pit- en steenvruchten	0	0	0	0	0	0	0
01.29 Teelt van andere meerjarige gewassen	0	0	0	0	0	0	0
01.3 Plantenvermeerdering	0	0	0	0	0	0	0
01.30 Plantenvermeerdering	0	0	0	0	0	0	0
01.4 Veeteelt	0	0	0	0	0	0	0
01.41 Fokken van melkvee	0	0	0	0	0	0	0
01.42 Fokken van andere runderen en buffels	0	0	0	0	0	0	0
01.43 Fokken van paarden en andere paardachtigen	0	0	0	0	0	0	0
01.45 Fokken van schapen en geiten	0	0	0	0	0	0	0
01.46 Fokken van varkens	0	0	0	0	0	0	0
01.47 Fokken van pluimvee	0	0	0	0	0	0	0
01.49 Fokken van andere dieren	0	0	0	0	0	0	0
01.5 Gemengd bedrijf	0	0	0	0	0	0	0
01.50 Gemengd bedrijf	0	0	0	0	0	0	0
01.6 Ondersteunende activiteiten in verband met de landbouw; activiteiten met betrekking tot gewassen na de oogst	0	0	0	0	0	0	0
01.61 Ondersteunende activiteiten in verband met de teelt van gewassen	0	0	0	0	0	0	0
01.62 Ondersteunende activiteiten in verband met de veeteelt	0	0	0	0	0	0	0
01.7 Jacht, zetten van vallen en diensten in verband met deze activiteiten	0	0	0	0	0	0	0
01.70 Jacht, zetten van vallen en diensten in verband met deze activiteiten	0	0	0	0	0	0	0
02 Bosbouw en de exploitatie van bossen	0	0	0	0	0	0	0
02.1 Bosbouw	0	0	0	0	0	0	0
02.10 Bosbouw	0	0	0	0	0	0	0
02.2 Exploitatie van bossen	0	0	0	0	0	0	0
02.20 Exploitatie van bossen	0	0	0	0	0	0	0
02.4 Ondersteunende diensten in verband met de bosbouw	0	0	0	0	0	0	0
02.40 Ondersteunende diensten in verband met de bosbouw	0	0	0	0	0	0	0
03 Visserij en aquacultuur	0	0	0	0	0	0	0
03.1 Visserij	0	0	0	0	0	0	0
03.11 Zeevisserij	0	0	0	0	0	0	0
03.2 Aquacultuur	0	0	0	0	0	0	0
03.21 Mariene aquacultuur	0	0	0	0	0	0	0
03.22 Aquacultuur in zoet water	0	0	0	0	0	0	0
B Winning van delfstoffen	0	0	0	0	0	0	0
08 Overige winning van delfstoffen	0	0	0	0	0	0	0

Faillissementsstatistiek, verdeling naar activiteit, klasse van tewerkstelling en per Gewest**Aantal ingeleide faillissementsdossiers in oktober 2007 : Brussels Hoofdstedelijk Gewest**

Activiteit	Klasse van tewerkstelling		Totaal
	500 - 999	1000 en meer	
A Landbouw, bosbouw en visserij	0	0	0
01 Teelt van gewassen, veeteelt, jacht en diensten in verband met deze activiteiten	0	0	0
01.1 Teelt van eenjarige gewassen	0	0	0
01.11 Teelt van granen (m.u.v. rijst), peulgewassen en oliehoudende zaden	0	0	0
01.13 Teelt van groenten, meloenen en wortel- en knolgewassen	0	0	0
01.19 Teelt van andere eenjarige gewassen	0	0	0
01.2 Teelt van meerjarige gewassen	0	0	0
01.21 Teelt van druiven	0	0	0
01.24 Teelt van pit- en steenvruchten	0	0	0
01.29 Teelt van andere meerjarige gewassen	0	0	0
01.3 Plantenvermeerdering	0	0	0
01.30 Plantenvermeerdering	0	0	0
01.4 Veeteelt	0	0	0
01.41 Fokken van melkvee	0	0	0
01.42 Fokken van andere runderen en buffels	0	0	0
01.43 Fokken van paarden en andere paardachtigen	0	0	0
01.45 Fokken van schapen en geiten	0	0	0
01.46 Fokken van varkens	0	0	0
01.47 Fokken van pluimvee	0	0	0
01.49 Fokken van andere dieren	0	0	0
01.5 Gemengd bedrijf	0	0	0
01.50 Gemengd bedrijf	0	0	0
01.6 Ondersteunende activiteiten in verband met de landbouw; activiteiten met betrekking tot gewassen na de oogst	0	0	0
01.61 Ondersteunende activiteiten in verband met de teelt van gewassen	0	0	0
01.62 Ondersteunende activiteiten in verband met de veeteelt	0	0	0
01.7 Jacht, zetten van vallen en diensten in verband met deze activiteiten	0	0	0
01.70 Jacht, zetten van vallen en diensten in verband met deze activiteiten	0	0	0
02 Bosbouw en de exploitatie van bossen	0	0	0
02.1 Bosbouw	0	0	0
02.10 Bosbouw	0	0	0
02.2 Exploitatie van bossen	0	0	0
02.20 Exploitatie van bossen	0	0	0
02.4 Ondersteunende diensten in verband met de bosbouw	0	0	0
02.40 Ondersteunende diensten in verband met de bosbouw	0	0	0
03 Visserij en aquacultuur	0	0	0
03.1 Visserij	0	0	0
03.11 Zeevisserij	0	0	0
03.2 Aquacultuur	0	0	0
03.21 Mariene aquacultuur	0	0	0
03.22 Aquacultuur in zoet water	0	0	0
B Winning van delfstoffen	0	0	0
08 Overige winning van delfstoffen	0	0	0

Faillissementsstatistiek in 2007

Faillissementsstatistiek, verdeling naar activiteit, klasse van tewerkstelling en per Gewest

Aantal ingeleide faillissementsdossiers in oktober 2007 : Brussels Hoofdstedelijk Gewest

Activiteit	Klasse van tewerkstelling						
	0 - 4	5 - 9	10 - 19	20 - 49	50 - 99	100 - 199	200 - 499
08.1	0	0	0	0	0	0	0
08.11	0	0	0	0	0	0	0
08.12	0	0	0	0	0	0	0
08.9	0	0	0	0	0	0	0
08.91	0	0	0	0	0	0	0
08.99	0	0	0	0	0	0	0
09	0	0	0	0	0	0	0
09.1	0	0	0	0	0	0	0
09.10	0	0	0	0	0	0	0
09.9	0	0	0	0	0	0	0
09.90	0	0	0	0	0	0	0
C Industrie	7	1	1	0	0	0	0
10	2	1	0	0	0	0	0
10.1	1	0	0	0	0	0	0
10.11	0	0	0	0	0	0	0
10.12	1	0	0	0	0	0	0
10.13	0	0	0	0	0	0	0
10.2	0	0	0	0	0	0	0
10.20	0	0	0	0	0	0	0
10.3	0	0	0	0	0	0	0
10.31	0	0	0	0	0	0	0
10.32	0	0	0	0	0	0	0
10.39	0	0	0	0	0	0	0
10.5	0	0	0	0	0	0	0
10.51	0	0	0	0	0	0	0
10.52	0	0	0	0	0	0	0
10.6	0	0	0	0	0	0	0
10.61	0	0	0	0	0	0	0
10.62	0	0	0	0	0	0	0
10.7	1	1	0	0	0	0	0
10.71	1	1	0	0	0	0	0

Faillissementsstatistiek, verdeling naar activiteit, klasse van tewerkstelling en per Gewest**Aantal ingeleide faillissementsdossiers in oktober 2007 : Brussels Hoofdstedelijk Gewest**

Activiteit	Klasse van tewerkstelling		Totaal
	500 - 999	1000 en meer	
08.1 Wining van steen, zand en klei	0	0	0
08.11 Wining van bouw- en siersteen, kalksteen, gips, krijt en leisteen	0	0	0
08.12 Wining van grind, zand, klei en kaolien	0	0	0
08.9 Wining van delfstoffen, n.e.g.	0	0	0
08.91 Wining van mineralen voor de chemische en de kunstmestindustrie	0	0	0
08.99 Overige winning van delfstoffen, n.e.g	0	0	0
09 Ondersteunende activiteiten in verband met de mijnbouw	0	0	0
09.1 Ondersteunende activiteiten in verband met de aardolie- en aardgaswinning	0	0	0
09.10 Ondersteunende activiteiten in verband met de aardolie- en aardgaswinning	0	0	0
09.9 Ondersteunende activiteiten in verband met de overige winning van delfstoffen	0	0	0
09.90 Ondersteunende activiteiten in verband met de overige winning van delfstoffen	0	0	0
C Industrie	0	0	9
10 Vervaardiging van voedingsmiddelen	0	0	3
10.1 Verwerking en conservering van vlees en vervaardiging van vleesproducten	0	0	1
10.11 Verwerking en conservering van vlees	0	0	0
10.12 Verwerking en conservering van gevogelte	0	0	1
10.13 Vervaardiging van producten van vlees of van gevogelte	0	0	0
10.2 Verwerking en conservering van vis en van schaal- en weekdieren	0	0	0
10.20 Verwerking en conservering van vis en van schaal- en weekdieren	0	0	0
10.3 Verwerking en conservering van groenten en fruit	0	0	0
10.31 Verwerking en conservering van aardappelen	0	0	0
10.32 Vervaardiging van groente- en fruitsappen	0	0	0
10.39 Overige verwerking en conservering van groenten en fruit	0	0	0
10.5 Vervaardiging van zuivelproducten	0	0	0
10.51 Zuivelfabrieken en kaasmakerijen	0	0	0
10.52 Vervaardiging van consumptie-ijs	0	0	0
10.6 Vervaardiging van maalterijproducten, zetmeel en zetmeelproducten	0	0	0
10.61 Vervaardiging van maalterijproducten	0	0	0
10.62 Vervaardiging van zetmeel en zetmeelproducten	0	0	0
10.7 Vervaardiging van bakkerijproducten en deegwaren	0	0	2
10.71 Vervaardiging van brood en van vers banketbakkerswerk	0	0	2

Faillissementsstatistiek in 2007

Faillissementsstatistiek, verdeling naar activiteit, klasse van tewerkstelling en per Gewest

Aantal ingeleide faillissementsdossiers in oktober 2007 : Brussels Hoofdstedelijk Gewest

Activiteit	Klasse van tewerkstelling						
	0 - 4	5 - 9	10 - 19	20 - 49	50 - 99	100 - 199	200 - 499
10.72 Vervaardiging van beschuit en biscuit en van ander houdbaar banketbakkerswerk	0	0	0	0	0	0	0
10.73 Vervaardiging van macaroni, noedels, koeskoes en dergelijke deegwaren	0	0	0	0	0	0	0
10.8 Vervaardiging van andere voedingsmiddelen	0	0	0	0	0	0	0
10.82 Vervaardiging van cacao, chocolade en suikerwerk	0	0	0	0	0	0	0
10.83 Verwerking van thee en koffie	0	0	0	0	0	0	0
10.84 Vervaardiging van specerijen, sauzen en kruiden	0	0	0	0	0	0	0
10.85 Vervaardiging van bereide maaltijden en schotels	0	0	0	0	0	0	0
10.86 Vervaardiging van gehomogeniseerde voedingspreparaten en dieetvoeding	0	0	0	0	0	0	0
10.89 Vervaardiging van andere voedingsmiddelen, n.e.g.	0	0	0	0	0	0	0
10.9 Vervaardiging van diervoeders	0	0	0	0	0	0	0
10.91 Vervaardiging van veevoeders	0	0	0	0	0	0	0
10.92 Vervaardiging van voeders voor huisdieren	0	0	0	0	0	0	0
11 Vervaardiging van dranken	0	0	0	0	0	0	0
11.0 Vervaardiging van dranken	0	0	0	0	0	0	0
11.01 Vervaardiging van gedistilleerde dranken door distilleren, rectificeren en mengen	0	0	0	0	0	0	0
11.02 Vervaardiging van wijn uit druiven	0	0	0	0	0	0	0
11.04 Vervaardiging van andere niet-gedistilleerde gegiste dranken	0	0	0	0	0	0	0
11.05 Vervaardiging van bier	0	0	0	0	0	0	0
11.07 Vervaardiging van frisdranken; productie van mineraalwater en ander gebotteld water	0	0	0	0	0	0	0
12 Vervaardiging van tabaksproducten	0	0	0	0	0	0	0
12.0 Vervaardiging van tabaksproducten	0	0	0	0	0	0	0
12.00 Vervaardiging van tabaksproducten	0	0	0	0	0	0	0
13 Vervaardiging van textiel	0	0	0	0	0	0	0
13.1 Bewerken en spinnen van textielvezels	0	0	0	0	0	0	0
13.10 Bewerken en spinnen van textielvezels	0	0	0	0	0	0	0
13.2 Weven van textiel	0	0	0	0	0	0	0
13.20 Weven van textiel	0	0	0	0	0	0	0
13.3 Textielveredeling	0	0	0	0	0	0	0
13.30 Textielveredeling	0	0	0	0	0	0	0
13.9 Vervaardiging van andere textielproducten	0	0	0	0	0	0	0
13.91 Vervaardiging van gebreide en gehaakte stoffen	0	0	0	0	0	0	0
13.92 Vervaardiging van geconfectioneerde artikelen van textiel, exclusief kleding	0	0	0	0	0	0	0
13.93 Vervaardiging van vloerkleden en tapijt	0	0	0	0	0	0	0
13.94 Vervaardiging van koord, bindgaren, touw en netten	0	0	0	0	0	0	0
13.96 Vervaardiging van ander technisch en industrieel textiel	0	0	0	0	0	0	0
13.99 Vervaardiging van andere textielproducten, n.e.g.	0	0	0	0	0	0	0
14 Vervaardiging van kleding	1	0	0	0	0	0	0
14.1 Vervaardiging van kleding, exclusief bontkleding	1	0	0	0	0	0	0

Faillissementsstatistiek, verdeling naar activiteit, klasse van tewerkstelling en per Gewest**Aantal ingeleide faillissementsdossiers in oktober 2007 : Brussels Hoofdstedelijk Gewest**

Activiteit	Klasse van tewerkstelling		Totaal
	500 - 999	1000 en meer	
10.72 Vervaardiging van beschuit en biscuit en van ander houdbaar banketbakkerswerk	0	0	0
10.73 Vervaardiging van macaroni, noedels, koeskoes en dergelijke deegwaren	0	0	0
10.8 Vervaardiging van andere voedingsmiddelen	0	0	0
10.82 Vervaardiging van cacao, chocolade en suikerwerk	0	0	0
10.83 Verwerking van thee en koffie	0	0	0
10.84 Vervaardiging van specerijen, sauzen en kruiden	0	0	0
10.85 Vervaardiging van bereide maaltijden en schotels	0	0	0
10.86 Vervaardiging van gehomogeniseerde voedingspreparaten en dieetvoeding	0	0	0
10.89 Vervaardiging van andere voedingsmiddelen, n.e.g.	0	0	0
10.9 Vervaardiging van diervoeders	0	0	0
10.91 Vervaardiging van veevoeders	0	0	0
10.92 Vervaardiging van voeders voor huisdieren	0	0	0
11 Vervaardiging van dranken	0	0	0
11.0 Vervaardiging van dranken	0	0	0
11.01 Vervaardiging van gedistilleerde dranken door distilleren, rectificeren en mengen	0	0	0
11.02 Vervaardiging van wijn uit druiven	0	0	0
11.04 Vervaardiging van andere niet-gedistilleerde gegiste dranken	0	0	0
11.05 Vervaardiging van bier	0	0	0
11.07 Vervaardiging van frisdranken; productie van mineraalwater en ander gebotteld water	0	0	0
12 Vervaardiging van tabaksproducten	0	0	0
12.0 Vervaardiging van tabaksproducten	0	0	0
12.00 Vervaardiging van tabaksproducten	0	0	0
13 Vervaardiging van textiel	0	0	0
13.1 Bewerken en spinnen van textielvezels	0	0	0
13.10 Bewerken en spinnen van textielvezels	0	0	0
13.2 Weven van textiel	0	0	0
13.20 Weven van textiel	0	0	0
13.3 Textielveredeling	0	0	0
13.30 Textielveredeling	0	0	0
13.9 Vervaardiging van andere textielproducten	0	0	0
13.91 Vervaardiging van gebreide en gehaakte stoffen	0	0	0
13.92 Vervaardiging van geconfectioneerde artikelen van textiel, exclusief kleding	0	0	0
13.93 Vervaardiging van vloerkleden en tapijt	0	0	0
13.94 Vervaardiging van koord, bindgaren, touw en netten	0	0	0
13.96 Vervaardiging van ander technisch en industrieel textiel	0	0	0
13.99 Vervaardiging van andere textielproducten, n.e.g.	0	0	0
14 Vervaardiging van kleding	0	0	1
14.1 Vervaardiging van kleding, exclusief bontkleding	0	0	1

Faillissementsstatistiek in 2007

Faillissementsstatistiek, verdeling naar activiteit, klasse van tewerkstelling en per Gewest

Aantal ingeleide faillissementsdossiers in oktober 2007 : Brussels Hoofdstedelijk Gewest

Activiteit	Klasse van tewerkstelling						
	0 - 4	5 - 9	10 - 19	20 - 49	50 - 99	100 - 199	200 - 499
14.11 Vervaardiging van kleding van leer	0	0	0	0	0	0	0
14.12 Vervaardiging van werkkleding	0	0	0	0	0	0	0
14.13 Vervaardiging van andere bovenkleding	1	0	0	0	0	0	0
14.14 Vervaardiging van onderkleding	0	0	0	0	0	0	0
14.19 Vervaardiging van andere kleding en toebehoren	0	0	0	0	0	0	0
14.3 Vervaardiging van gebreide en gehaakte kleding	0	0	0	0	0	0	0
14.31 Vervaardiging van gebreide en gehaakte kousen en sokken	0	0	0	0	0	0	0
14.39 Vervaardiging van andere gebreide en gehaakte kleding	0	0	0	0	0	0	0
15 Vervaardiging van leer en van producten van leer	0	0	0	0	0	0	0
15.1 Looien en bewerken van leer; vervaardiging van koffers, tassen, zadel- en tuigmakerswerk; bereiden en verven van bont	0	0	0	0	0	0	0
15.11 Looien en bereiden van leer; bereiden en verven van bont	0	0	0	0	0	0	0
15.12 Vervaardiging van koffers, tassen en dergelijke en van zadel- en tuigmakerswerk	0	0	0	0	0	0	0
15.2 Vervaardiging van schoeisel	0	0	0	0	0	0	0
15.20 Vervaardiging van schoeisel	0	0	0	0	0	0	0
16 Houtindustrie en vervaardiging van artikelen van hout en van kurk, exclusief meubelen; vervaardiging van artikelen van	0	0	0	0	0	0	0
16.1 Zagen en schaven van hout	0	0	0	0	0	0	0
16.10 Zagen en schaven van hout	0	0	0	0	0	0	0
16.2 Vervaardiging van artikelen van hout, kurk, riet of vlechtwerk	0	0	0	0	0	0	0
16.21 Vervaardiging van finer en van panelen op basis van hout	0	0	0	0	0	0	0
16.22 Vervaardiging van parketvloeren	0	0	0	0	0	0	0
16.23 Vervaardiging van ander schrijn- en timmerwerk	0	0	0	0	0	0	0
16.24 Vervaardiging van houten emballage	0	0	0	0	0	0	0
16.29 Vervaardiging van andere artikelen van hout; vervaardiging van artikelen van kurk, riet of vlechtwerk	0	0	0	0	0	0	0
17 Vervaardiging van papier en papierwaren	0	0	0	0	0	0	0
17.1 Vervaardiging van pulp, papier en karton	0	0	0	0	0	0	0
17.12 Vervaardiging van papier en karton	0	0	0	0	0	0	0
17.2 Vervaardiging van artikelen van papier of karton	0	0	0	0	0	0	0
17.21 Vervaardiging van gegolfd papier en golfkarton en van verpakkingsmateriaal van papier en karton	0	0	0	0	0	0	0
17.23 Vervaardiging van kantoorbenodigdheden van papier	0	0	0	0	0	0	0
17.29 Vervaardiging van andere artikelen van papier of karton	0	0	0	0	0	0	0
18 Drukkerijen, reproductie van opgenomen media	1	0	0	0	0	0	0

Faillissementsstatistiek, verdeling naar activiteit, klasse van tewerkstelling en per Gewest**Aantal ingeleide faillissementsdossiers in oktober 2007 : Brussels Hoofdstedelijk Gewest**

Activiteit	Klasse van tewerkstelling		Totaal
	500 - 999	1000 en meer	
14.11 Vervaardiging van kleding van leer	0	0	0
14.12 Vervaardiging van werkkleding	0	0	0
14.13 Vervaardiging van andere bovenkleding	0	0	1
14.14 Vervaardiging van onderkleding	0	0	0
14.19 Vervaardiging van andere kleding en toebehoren	0	0	0
14.3 Vervaardiging van gebreide en gehaakte kleding	0	0	0
14.31 Vervaardiging van gebreide en gehaakte kousen en sokken	0	0	0
14.39 Vervaardiging van andere gebreide en gehaakte kleding	0	0	0
15 Vervaardiging van leer en van producten van leer	0	0	0
15.1 Looien en bewerken van leer; vervaardiging van koffers, tassen, zadel- en tuigmakerswerk; bereiden en verven van bont	0	0	0
15.11 Looien en bereiden van leer; bereiden en verven van bont	0	0	0
15.12 Vervaardiging van koffers, tassen en dergelijke en van zadel- en tuigmakerswerk	0	0	0
15.2 Vervaardiging van schoeisel	0	0	0
15.20 Vervaardiging van schoeisel	0	0	0
16 Houtindustrie en vervaardiging van artikelen van hout en van kurk, exclusief meubelen; vervaardiging van artikelen van	0	0	0
16.1 Zagen en schaven van hout	0	0	0
16.10 Zagen en schaven van hout	0	0	0
16.2 Vervaardiging van artikelen van hout, kurk, riet of vlechtwerk	0	0	0
16.21 Vervaardiging van fineer en van panelen op basis van hout	0	0	0
16.22 Vervaardiging van parketvloeren	0	0	0
16.23 Vervaardiging van ander schrijn- en timmerwerk	0	0	0
16.24 Vervaardiging van houten emballage	0	0	0
16.29 Vervaardiging van andere artikelen van hout; vervaardiging van artikelen van kurk, riet of vlechtwerk	0	0	0
17 Vervaardiging van papier en papierwaren	0	0	0
17.1 Vervaardiging van pulp, papier en karton	0	0	0
17.12 Vervaardiging van papier en karton	0	0	0
17.2 Vervaardiging van artikelen van papier of karton	0	0	0
17.21 Vervaardiging van gegoldf papier en golfkarton en van verpakkingsmateriaal van papier en karton	0	0	0
17.23 Vervaardiging van kantoorbenodigdheden van papier	0	0	0
17.29 Vervaardiging van andere artikelen van papier of karton	0	0	0
18 Drukkerijen, reproductie van opgenomen media	0	0	1

Faillissementsstatistiek in 2007

Faillissementsstatistiek, verdeling naar activiteit, klasse van tewerkstelling en per Gewest

Aantal ingeleide faillissementsdossiers in oktober 2007 : Brussels Hoofdstedelijk Gewest

Activiteit	Klasse van tewerkstelling						
	0 - 4	5 - 9	10 - 19	20 - 49	50 - 99	100 - 199	200 - 499
18.1 Drukkerijen en diensten in verband met drukkerijen	1	0	0	0	0	0	0
18.11 Krantendrukkerijen	0	0	0	0	0	0	0
18.12 Overige drukkerijen	0	0	0	0	0	0	0
18.13 Prepress- en premediadiensten	1	0	0	0	0	0	0
18.14 Binderijen en aanverwante diensten	0	0	0	0	0	0	0
18.2 Reproductie van opgenomen media	0	0	0	0	0	0	0
18.20 Reproductie van opgenomen media	0	0	0	0	0	0	0
19 Vervaardiging van cokes en van geraffineerde aardolieproducten	0	0	0	0	0	0	0
19.2 Vervaardiging van geraffineerde aardolieproducten	0	0	0	0	0	0	0
19.20 Vervaardiging van geraffineerde aardolieproducten	0	0	0	0	0	0	0
20 Vervaardiging van chemische producten	1	0	0	0	0	0	0
20.1 Vervaardiging van chemische basisproducten, kunstmeststoffen en stikstofverbindingen en van kunststoffen en synthetis	0	0	0	0	0	0	0
20.11 Vervaardiging van industriële gassen	0	0	0	0	0	0	0
20.12 Vervaardiging van kleurstoffen en pigmenten	0	0	0	0	0	0	0
20.13 Vervaardiging van andere anorganische chemische basisproducten	0	0	0	0	0	0	0
20.14 Vervaardiging van andere organische chemische basisproducten	0	0	0	0	0	0	0
20.15 Vervaardiging van kunstmeststoffen en stikstofverbindingen	0	0	0	0	0	0	0
20.16 Vervaardiging van kunststoffen in primaire vormen	0	0	0	0	0	0	0
20.17 Vervaardiging van synthetische rubber in primaire vormen	0	0	0	0	0	0	0
20.3 Vervaardiging van verf, vernis e.d., drukinkt en mastiek	0	0	0	0	0	0	0
20.30 Vervaardiging van verf, vernis e.d., drukinkt en mastiek	0	0	0	0	0	0	0
20.4 Vervaardiging van zeep, wasmiddelen, poets- en reinigingsmiddelen, parfums en toiletartikelen	1	0	0	0	0	0	0
20.41 Vervaardiging van zeep en wasmiddelen, poets- en reinigingsmiddelen	0	0	0	0	0	0	0
20.42 Vervaardiging van parfums en toiletartikelen	1	0	0	0	0	0	0
20.5 Vervaardiging van andere chemische producten	0	0	0	0	0	0	0
20.51 Vervaardiging van kruit en springstoffen	0	0	0	0	0	0	0
20.52 Vervaardiging van lijm	0	0	0	0	0	0	0
20.53 Vervaardiging van etherische oliën	0	0	0	0	0	0	0
20.59 Vervaardiging van andere chemische producten, n.e.g.	0	0	0	0	0	0	0
20.6 Vervaardiging van synthetische en kunstmatige vezels	0	0	0	0	0	0	0
20.60 Vervaardiging van synthetische en kunstmatige vezels	0	0	0	0	0	0	0
21 Vervaardiging van farmaceutische grondstoffen en producten	0	0	0	0	0	0	0
21.1 Vervaardiging van farmaceutische grondstoffen	0	0	0	0	0	0	0
21.10 Vervaardiging van farmaceutische grondstoffen	0	0	0	0	0	0	0

Faillissementsstatistiek, verdeling naar activiteit, klasse van tewerkstelling en per Gewest**Aantal ingeleide faillissementsdossiers in oktober 2007 : Brussels Hoofdstedelijk Gewest**

Activiteit	Klasse van tewerkstelling		Totaal
	500 - 999	1000 en meer	
18.1 Drukkerijen en diensten in verband met drukkerijen	0	0	1
18.11 Krantendrukkerijen	0	0	0
18.12 Overige drukkerijen	0	0	0
18.13 Prepress- en premediadiensten	0	0	1
18.14 Binderijen en aanverwante diensten	0	0	0
18.2 Reproductie van opgenomen media	0	0	0
18.20 Reproductie van opgenomen media	0	0	0
19 Vervaardiging van cokes en van geraffineerde aardolieproducten	0	0	0
19.2 Vervaardiging van geraffineerde aardolieproducten	0	0	0
19.20 Vervaardiging van geraffineerde aardolieproducten	0	0	0
20 Vervaardiging van chemische producten	0	0	1
20.1 Vervaardiging van chemische basisproducten, kunstmeststoffen en stikstofverbindingen en van kunststoffen en synthetis	0	0	0
20.11 Vervaardiging van industriële gassen	0	0	0
20.12 Vervaardiging van kleurstoffen en pigmenten	0	0	0
20.13 Vervaardiging van andere anorganische chemische basisproducten	0	0	0
20.14 Vervaardiging van andere organische chemische basisproducten	0	0	0
20.15 Vervaardiging van kunstmeststoffen en stikstofverbindingen	0	0	0
20.16 Vervaardiging van kunststoffen in primaire vormen	0	0	0
20.17 Vervaardiging van synthetische rubber in primaire vormen	0	0	0
20.3 Vervaardiging van verf, vernis e.d., drukinkt en mastiek	0	0	0
20.30 Vervaardiging van verf, vernis e.d., drukinkt en mastiek	0	0	0
20.4 Vervaardiging van zeep, wasmiddelen, poets- en reinigingsmiddelen, parfums en toiletartikelen	0	0	1
20.41 Vervaardiging van zeep en wasmiddelen, poets- en reinigingsmiddelen	0	0	0
20.42 Vervaardiging van parfums en toiletartikelen	0	0	1
20.5 Vervaardiging van andere chemische producten	0	0	0
20.51 Vervaardiging van kruid en springstoffen	0	0	0
20.52 Vervaardiging van lijm	0	0	0
20.53 Vervaardiging van etherische oliën	0	0	0
20.59 Vervaardiging van andere chemische producten, n.e.g.	0	0	0
20.6 Vervaardiging van synthetische en kunstmatige vezels	0	0	0
20.60 Vervaardiging van synthetische en kunstmatige vezels	0	0	0
21 Vervaardiging van farmaceutische grondstoffen en producten	0	0	0
21.1 Vervaardiging van farmaceutische grondstoffen	0	0	0
21.10 Vervaardiging van farmaceutische grondstoffen	0	0	0

Faillissementsstatistiek in 2007

Faillissementsstatistiek, verdeling naar activiteit, klasse van tewerkstelling en per Gewest

Aantal ingeleide faillissementsdossiers in oktober 2007 : Brussels Hoofdstedelijk Gewest

Activiteit	Klasse van tewerkstelling						
	0 - 4	5 - 9	10 - 19	20 - 49	50 - 99	100 - 199	200 - 499
21.2 Vervaardiging van farmaceutische producten	0	0	0	0	0	0	0
21.20 Vervaardiging van farmaceutische producten	0	0	0	0	0	0	0
22 Vervaardiging van producten van rubber of kunststof	0	0	0	0	0	0	0
22.1 Vervaardiging van producten van rubber	0	0	0	0	0	0	0
22.11 Vervaardiging van binnen- en buitenbanden van rubber; loopvlakvernieuwing	0	0	0	0	0	0	0
22.19 Vervaardiging van andere producten van rubber	0	0	0	0	0	0	0
22.2 Vervaardiging van producten van kunststof	0	0	0	0	0	0	0
22.21 Vervaardiging van platen, vellen, buizen en profielen, van kunststof	0	0	0	0	0	0	0
22.22 Vervaardiging van verpakkingsmateriaal van kunststof	0	0	0	0	0	0	0
22.23 Vervaardiging van kunststofartikelen voor de bouw	0	0	0	0	0	0	0
22.29 Vervaardiging van andere producten van kunststof	0	0	0	0	0	0	0
23 Vervaardiging van andere niet-metaalhoudende minerale producten	0	0	0	0	0	0	0
23.1 Vervaardiging van glas en glaswerk	0	0	0	0	0	0	0
23.11 Vervaardiging van vlakglas	0	0	0	0	0	0	0
23.12 Vormen en bewerken van vlakglas	0	0	0	0	0	0	0
23.13 Vervaardiging van holglas	0	0	0	0	0	0	0
23.14 Vervaardiging van glasvezels	0	0	0	0	0	0	0
23.19 Vervaardiging en bewerking van ander glas (inclusief technisch glaswerk)	0	0	0	0	0	0	0
23.2 Vervaardiging van vuurvaste producten	0	0	0	0	0	0	0
23.20 Vervaardiging van vuurvaste producten	0	0	0	0	0	0	0
23.3 Vervaardiging van producten voor de bouw, van klei	0	0	0	0	0	0	0
23.31 Vervaardiging van keramische tegels en plavuizen	0	0	0	0	0	0	0
23.32 Vervaardiging van bakstenen, tegels en producten voor de bouw, van gebakken klei	0	0	0	0	0	0	0
23.4 Vervaardiging van andere keramische producten	0	0	0	0	0	0	0
23.41 Vervaardiging van huishoudelijk en sieraardewerk	0	0	0	0	0	0	0
23.43 Vervaardiging van isolatoren en isolatiemateriaal, van keramische stoffen	0	0	0	0	0	0	0
23.49 Vervaardiging van andere keramische producten	0	0	0	0	0	0	0
23.5 Vervaardiging van cement, kalk en gips	0	0	0	0	0	0	0
23.51 Vervaardiging van cement	0	0	0	0	0	0	0
23.6 Vervaardiging van artikelen van beton, cement en gips	0	0	0	0	0	0	0
23.61 Vervaardiging van artikelen van beton voor de bouw	0	0	0	0	0	0	0
23.62 Vervaardiging van artikelen van gips voor de bouw	0	0	0	0	0	0	0

Faillissementsstatistiek, verdeling naar activiteit, klasse van tewerkstelling en per Gewest**Aantal ingeleide faillissementsdossiers in oktober 2007 : Brussels Hoofdstedelijk Gewest**

Activiteit	Klasse van tewerkstelling		Totaal
	500 - 999	1000 en meer	
21.2 Vervaardiging van farmaceutische producten	0	0	0
21.20 Vervaardiging van farmaceutische producten	0	0	0
22 Vervaardiging van producten van rubber of kunststof	0	0	0
22.1 Vervaardiging van producten van rubber	0	0	0
22.11 Vervaardiging van binnen- en buitenbanden van rubber; loopvlakvernieuwing	0	0	0
22.19 Vervaardiging van andere producten van rubber	0	0	0
22.2 Vervaardiging van producten van kunststof	0	0	0
22.21 Vervaardiging van platen, vellen, buizen en profielen, van kunststof	0	0	0
22.22 Vervaardiging van verpakkingsmateriaal van kunststof	0	0	0
22.23 Vervaardiging van kunststofartikelen voor de bouw	0	0	0
22.29 Vervaardiging van andere producten van kunststof	0	0	0
23 Vervaardiging van andere niet-metaalhoudende minerale producten	0	0	0
23.1 Vervaardiging van glas en glaswerk	0	0	0
23.11 Vervaardiging van vlakglas	0	0	0
23.12 Vormen en bewerken van vlakglas	0	0	0
23.13 Vervaardiging van holglas	0	0	0
23.14 Vervaardiging van glasvezels	0	0	0
23.19 Vervaardiging en bewerking van ander glas (inclusief technisch glaswerk)	0	0	0
23.2 Vervaardiging van vuurvaste producten	0	0	0
23.20 Vervaardiging van vuurvaste producten	0	0	0
23.3 Vervaardiging van producten voor de bouw, van klei	0	0	0
23.31 Vervaardiging van keramische tegels en plavuizen	0	0	0
23.32 Vervaardiging van bakstenen, tegels en producten voor de bouw, van gebakken klei	0	0	0
23.4 Vervaardiging van andere keramische producten	0	0	0
23.41 Vervaardiging van huishoudelijk en sieraardewerk	0	0	0
23.43 Vervaardiging van isolatoren en isolatiemateriaal, van keramische stoffen	0	0	0
23.49 Vervaardiging van andere keramische producten	0	0	0
23.5 Vervaardiging van cement, kalk en gips	0	0	0
23.51 Vervaardiging van cement	0	0	0
23.6 Vervaardiging van artikelen van beton, cement en gips	0	0	0
23.61 Vervaardiging van artikelen van beton voor de bouw	0	0	0
23.62 Vervaardiging van artikelen van gips voor de bouw	0	0	0

Faillissementsstatistiek in 2007

Faillissementsstatistiek, verdeling naar activiteit, klasse van tewerkstelling en per Gewest

Aantal ingeleide faillissementsdossiers in oktober 2007 : Brussels Hoofdstedelijk Gewest

Activiteit	Klasse van tewerkstelling							
	0 - 4	5 - 9	10 - 19	20 - 49	50 - 99	100 - 199	200 - 499	
23.63	Vervaardiging van stortklare beton	0	0	0	0	0	0	0
23.65	Vervaardiging van producten van vezelcement	0	0	0	0	0	0	0
23.69	Vervaardiging van andere artikelen van beton, gips en cement	0	0	0	0	0	0	0
23.7	Houwen, bewerken en afwerken van natuursteen	0	0	0	0	0	0	0
23.70	Houwen, bewerken en afwerken van natuursteen	0	0	0	0	0	0	0
23.9	Vervaardiging van andere schuurmiddelen en niet-metaalhoudende minerale producten n.e.g.	0	0	0	0	0	0	0
23.91	Vervaardiging van schuur-, slijp- en polijstmiddelen	0	0	0	0	0	0	0
23.99	Vervaardiging van andere niet-metaalhoudende minerale producten, n.e.g.	0	0	0	0	0	0	0
24	Vervaardiging van metalen in primaire vorm	0	0	0	0	0	0	0
24.1	Vervaardiging van ijzer en staal en van ferrolegeringen	0	0	0	0	0	0	0
24.10	Vervaardiging van ijzer en staal en van ferrolegeringen	0	0	0	0	0	0	0
24.2	Vervaardiging van buizen, pijpen, holle profielen en fittings daarvoor, van staal	0	0	0	0	0	0	0
24.20	Vervaardiging van buizen, pijpen, holle profielen en fittings daarvoor, van staal	0	0	0	0	0	0	0
24.3	Vervaardiging van andere producten van de eerste verwerking van staal	0	0	0	0	0	0	0
24.31	Koudtrekken van staven	0	0	0	0	0	0	0
24.33	Koudvormen of koudfelsen	0	0	0	0	0	0	0
24.34	Koudtrekken van draad	0	0	0	0	0	0	0
24.4	Productie van edele metalen en van andere non-ferrometalen	0	0	0	0	0	0	0
24.41	Productie van edelmetalen	0	0	0	0	0	0	0
24.42	Productie van aluminium	0	0	0	0	0	0	0
24.43	Productie van lood, zink en tin	0	0	0	0	0	0	0
24.44	Productie van koper	0	0	0	0	0	0	0
24.45	Productie van andere non-ferrometalen	0	0	0	0	0	0	0
24.5	Gieten van metalen	0	0	0	0	0	0	0
24.51	Gieten van ijzer	0	0	0	0	0	0	0
24.53	Gieten van lichte metalen	0	0	0	0	0	0	0
24.54	Gieten van andere non-ferrometalen	0	0	0	0	0	0	0
25	Vervaardiging van producten van metaal, exclusief machines en apparaten	0	0	1	0	0	0	0
25.1	Vervaardiging van metalen constructiewerken	0	0	1	0	0	0	0
25.11	Vervaardiging van metalen constructiewerken en delen daarvan	0	0	1	0	0	0	0
25.12	Vervaardiging van metalen deuren en vensters	0	0	0	0	0	0	0
25.2	Vervaardiging van tanks, reservoirs en bergingsmiddelen, van metaal	0	0	0	0	0	0	0
25.21	Vervaardiging van radiatoren en ketels voor centrale verwarming	0	0	0	0	0	0	0

Faillissementsstatistiek, verdeling naar activiteit, klasse van tewerkstelling en per Gewest**Aantal ingeleide faillissementsdossiers in oktober 2007 : Brussels Hoofdstedelijk Gewest**

Activiteit	Klasse van tewerkstelling		Totaal
	500 - 999	1000 en meer	
23.63 Vervaardiging van stortklare beton	0	0	0
23.65 Vervaardiging van producten van vezelcement	0	0	0
23.69 Vervaardiging van andere artikelen van beton, gips en cement	0	0	0
23.7 Houwen, bewerken en afwerken van natuursteen	0	0	0
23.70 Houwen, bewerken en afwerken van natuursteen	0	0	0
23.9 Vervaardiging van andere schuurmiddelen en niet-metaalhoudende minerale producten n.e.g.	0	0	0
23.91 Vervaardiging van schuur-, slijp- en polijstmiddelen	0	0	0
23.99 Vervaardiging van andere niet-metaalhoudende minerale producten, n.e.g.	0	0	0
24 Vervaardiging van metalen in primaire vorm	0	0	0
24.1 Vervaardiging van ijzer en staal en van ferrolegeringen	0	0	0
24.10 Vervaardiging van ijzer en staal en van ferrolegeringen	0	0	0
24.2 Vervaardiging van buizen, pijpen, holle profielen en fittings daarvoor, van staal	0	0	0
24.20 Vervaardiging van buizen, pijpen, holle profielen en fittings daarvoor, van staal	0	0	0
24.3 Vervaardiging van andere producten van de eerste verwerking van staal	0	0	0
24.31 Koudtrekken van staven	0	0	0
24.33 Koudvervormen of koudfelsen	0	0	0
24.34 Koudtrekken van draad	0	0	0
24.4 Productie van edele metalen en van andere non-ferrometalen	0	0	0
24.41 Productie van edelmetalen	0	0	0
24.42 Productie van aluminium	0	0	0
24.43 Productie van lood, zink en tin	0	0	0
24.44 Productie van koper	0	0	0
24.45 Productie van andere non-ferrometalen	0	0	0
24.5 Gieten van metalen	0	0	0
24.51 Gieten van ijzer	0	0	0
24.53 Gieten van lichte metalen	0	0	0
24.54 Gieten van andere non-ferrometalen	0	0	0
25 Vervaardiging van producten van metaal, exclusief machines en apparaten	0	0	1
25.1 Vervaardiging van metalen constructiewerken	0	0	1
25.11 Vervaardiging van metalen constructiewerken en delen daarvan	0	0	1
25.12 Vervaardiging van metalen deuren en vensters	0	0	0
25.2 Vervaardiging van tanks, reservoirs en bergingsmiddelen, van metaal	0	0	0
25.21 Vervaardiging van radiatoren en ketels voor centrale verwarming	0	0	0

Faillissementsstatistiek in 2007

Faillissementsstatistiek, verdeling naar activiteit, klasse van tewerkstelling en per Gewest

Aantal ingeleide faillissementsdossiers in oktober 2007 : Brussels Hoofdstedelijk Gewest

Activiteit	Klasse van tewerkstelling						
	0 - 4	5 - 9	10 - 19	20 - 49	50 - 99	100 - 199	200 - 499
25.29 Vervaardiging van andere tanks, reservoirs en bergingsmiddelen, van metaal	0	0	0	0	0	0	0
25.3 Vervaardiging van stoomketels, exclusief warmwaterketels voor centrale verwarming	0	0	0	0	0	0	0
25.30 Vervaardiging van stoomketels, exclusief warmwaterketels voor centrale verwarming	0	0	0	0	0	0	0
25.4 Vervaardiging van wapens en munitie	0	0	0	0	0	0	0
25.40 Vervaardiging van wapens en munitie	0	0	0	0	0	0	0
25.5 Smeden, persen, stampen en profielwalsen van metaal; poedermetallurgie	0	0	0	0	0	0	0
25.50 Smeden, persen, stampen en profielwalsen van metaal; poedermetallurgie	0	0	0	0	0	0	0
25.6 Oppervlaktebehandeling van metalen; verspanend bewerken van metalen	0	0	0	0	0	0	0
25.61 Oppervlaktebehandeling van metalen	0	0	0	0	0	0	0
25.62 Verspanend bewerken van metalen	0	0	0	0	0	0	0
25.7 Vervaardiging van scharen, messen, bestekken, gereedschap en ijzerwaren	0	0	0	0	0	0	0
25.71 Vervaardiging van scharen, messen, bestekken, enz.	0	0	0	0	0	0	0
25.72 Vervaardiging van hang- en sluitwerk	0	0	0	0	0	0	0
25.73 Vervaardiging van gereedschap	0	0	0	0	0	0	0
25.9 Vervaardiging van andere producten van metaal	0	0	0	0	0	0	0
25.91 Vervaardiging van stalen vaten en dergelijke	0	0	0	0	0	0	0
25.93 Vervaardiging van artikelen van draad en van kettingen en veren	0	0	0	0	0	0	0
25.94 Vervaardiging van bouten, schroeven en moeren	0	0	0	0	0	0	0
25.99 Vervaardiging van andere producten van metaal, n.e.g.	0	0	0	0	0	0	0
26 Vervaardiging van informaticaproducten en van elektronische en optische producten	0	0	0	0	0	0	0
26.1 Vervaardiging van elektronische onderdelen en printplaten	0	0	0	0	0	0	0
26.11 Vervaardiging van elektronische onderdelen	0	0	0	0	0	0	0
26.12 Vervaardiging van elektronische printplaten	0	0	0	0	0	0	0
26.2 Vervaardiging van computers en randapparatuur	0	0	0	0	0	0	0
26.20 Vervaardiging van computers en randapparatuur	0	0	0	0	0	0	0
26.3 Vervaardiging van communicatieapparatuur	0	0	0	0	0	0	0
26.30 Vervaardiging van communicatieapparatuur	0	0	0	0	0	0	0
26.4 Vervaardiging van consumentenelektronica	0	0	0	0	0	0	0
26.40 Vervaardiging van consumentenelektronica	0	0	0	0	0	0	0
26.5 Vervaardiging van meet-, controle- en navigatie-instrumenten en -apparatuur; vervaardiging van uurwerken	0	0	0	0	0	0	0

Faillissementsstatistiek, verdeling naar activiteit, klasse van tewerkstelling en per Gewest**Aantal ingeleide faillissementsdossiers in oktober 2007 : Brussels Hoofdstedelijk Gewest**

Activiteit	Klasse van tewerkstelling		Totaal
	500 - 999	1000 en meer	
25.29 Vervaardiging van andere tanks, reservoirs en bergingsmiddelen, van metaal	0	0	0
25.3 Vervaardiging van stoomketels, exclusief warmwaterketels voor centrale verwarming	0	0	0
25.30 Vervaardiging van stoomketels, exclusief warmwaterketels voor centrale verwarming	0	0	0
25.4 Vervaardiging van wapens en munitie	0	0	0
25.40 Vervaardiging van wapens en munitie	0	0	0
25.5 Smeden, persen, stampen en profielwalsen van metaal; poedermetallurgie	0	0	0
25.50 Smeden, persen, stampen en profielwalsen van metaal; poedermetallurgie	0	0	0
25.6 Oppervlaktebehandeling van metalen; verspanend bewerken van metalen	0	0	0
25.61 Oppervlaktebehandeling van metalen	0	0	0
25.62 Verspanend bewerken van metalen	0	0	0
25.7 Vervaardiging van scharen, messen, bestekken, gereedschap en ijzerwaren	0	0	0
25.71 Vervaardiging van scharen, messen, bestekken, enz.	0	0	0
25.72 Vervaardiging van hang- en sluitwerk	0	0	0
25.73 Vervaardiging van gereedschap	0	0	0
25.9 Vervaardiging van andere producten van metaal	0	0	0
25.91 Vervaardiging van stalen vaten en dergelijke	0	0	0
25.93 Vervaardiging van artikelen van draad en van kettingen en veren	0	0	0
25.94 Vervaardiging van bouten, schroeven en moeren	0	0	0
25.99 Vervaardiging van andere producten van metaal, n.e.g.	0	0	0
26 Vervaardiging van informaticaproducten en van elektronische en optische producten	0	0	0
26.1 Vervaardiging van elektronische onderdelen en printplaten	0	0	0
26.11 Vervaardiging van elektronische onderdelen	0	0	0
26.12 Vervaardiging van elektronische printplaten	0	0	0
26.2 Vervaardiging van computers en randapparatuur	0	0	0
26.20 Vervaardiging van computers en randapparatuur	0	0	0
26.3 Vervaardiging van communicatieapparatuur	0	0	0
26.30 Vervaardiging van communicatieapparatuur	0	0	0
26.4 Vervaardiging van consumentenelektronica	0	0	0
26.40 Vervaardiging van consumentenelektronica	0	0	0
26.5 Vervaardiging van meet-, controle- en navigatie-instrumenten en -apparatuur; vervaardiging van uurwerken	0	0	0

Faillissementsstatistiek in 2007

Faillissementsstatistiek, verdeling naar activiteit, klasse van tewerkstelling en per Gewest

Aantal ingeleide faillissementsdossiers in oktober 2007 : Brussels Hoofdstedelijk Gewest

Activiteit	Klasse van tewerkstelling						
	0 - 4	5 - 9	10 - 19	20 - 49	50 - 99	100 - 199	200 - 499
26.51 Vervaardiging van meet-, controle- en navigatie-instrumenten en -apparatuur	0	0	0	0	0	0	0
26.52 Vervaardiging van uurwerken	0	0	0	0	0	0	0
26.6 Vervaardiging van bestralingsapparatuur en van elektromedische en elektrotherapeutische apparatuur	0	0	0	0	0	0	0
26.60 Vervaardiging van bestralingsapparatuur en van elektromedische en elektrotherapeutische apparatuur	0	0	0	0	0	0	0
26.7 Vervaardiging van optische instrumenten en van foto- en filmapparatuur	0	0	0	0	0	0	0
26.70 Vervaardiging van optische instrumenten en van foto- en filmapparatuur	0	0	0	0	0	0	0
26.8 Vervaardiging van magnetische en optische media	0	0	0	0	0	0	0
26.80 Vervaardiging van magnetische en optische media	0	0	0	0	0	0	0
27 Vervaardiging van elektrische apparatuur	0	0	0	0	0	0	0
27.1 Vervaardiging van elektromotoren, van elektrische generatoren en transformatoren en van schakel- en verdeelinrichtingen	0	0	0	0	0	0	0
27.11 Vervaardiging van elektromotoren en van elektrische generatoren en transformatoren	0	0	0	0	0	0	0
27.12 Vervaardiging van schakel- en verdeelinrichtingen	0	0	0	0	0	0	0
27.2 Vervaardiging van batterijen en accumulatoren	0	0	0	0	0	0	0
27.20 Vervaardiging van batterijen en accumulatoren	0	0	0	0	0	0	0
27.3 Vervaardiging van kabels en van schakelaars, stekkers, stopcontacten e.d.	0	0	0	0	0	0	0
27.32 Vervaardiging van andere elektrische en elektronische kabels	0	0	0	0	0	0	0
27.33 Vervaardiging van andere elektrische en elektronische kabels	0	0	0	0	0	0	0
27.4 Vervaardiging van elektrische verlichtingsbenodigdheden	0	0	0	0	0	0	0
27.40 Vervaardiging van elektrische verlichtingsbenodigdheden	0	0	0	0	0	0	0
27.5 Vervaardiging van huishoudapparaten	0	0	0	0	0	0	0
27.51 Vervaardiging van elektrische huishoudapparaten	0	0	0	0	0	0	0
27.52 Vervaardiging van niet-elektrische huishoudapparaten	0	0	0	0	0	0	0
27.9 Vervaardiging van andere elektrische apparatuur	0	0	0	0	0	0	0
27.90 Vervaardiging van andere elektrische apparatuur	0	0	0	0	0	0	0
28 Vervaardiging van machines, apparaten en werktuigen, n.e.g.	0	0	0	0	0	0	0
28.1 Vervaardiging van machines en apparaten voor algemeen gebruik	0	0	0	0	0	0	0
28.11 Vervaardiging van motoren en turbines, exclusief motoren voor luchtvaartuigen, motorvoertuigen en bromfietsen	0	0	0	0	0	0	0
28.12 Vervaardiging van hydraulische apparatuur	0	0	0	0	0	0	0

Faillissementsstatistiek, verdeling naar activiteit, klasse van tewerkstelling en per Gewest**Aantal ingeleide faillissementsdossiers in oktober 2007 : Brussels Hoofdstedelijk Gewest**

	Activiteit	Klasse van tewerkstelling		Totaal
		500 - 999	1000 en meer	
26.51	Vervaardiging van meet-, controle- en navigatie-instrumenten en -apparatuur	0	0	0
26.52	Vervaardiging van uurwerken	0	0	0
26.6	Vervaardiging van bestralingsapparatuur en van elektromedische en elektrotherapeutische apparatuur	0	0	0
26.60	Vervaardiging van bestralingsapparatuur en van elektromedische en elektrotherapeutische apparatuur	0	0	0
26.7	Vervaardiging van optische instrumenten en van foto- en filmapparatuur	0	0	0
26.70	Vervaardiging van optische instrumenten en van foto- en filmapparatuur	0	0	0
26.8	Vervaardiging van magnetische en optische media	0	0	0
26.80	Vervaardiging van magnetische en optische media	0	0	0
27	Vervaardiging van elektrische apparatuur	0	0	0
27.1	Vervaardiging van elektromotoren, van elektrische generatoren en transformatoren en van schakel- en verdeelinrichtingen	0	0	0
27.11	Vervaardiging van elektromotoren en van elektrische generatoren en transformatoren	0	0	0
27.12	Vervaardiging van schakel- en verdeelinrichtingen	0	0	0
27.2	Vervaardiging van batterijen en accumulatoren	0	0	0
27.20	Vervaardiging van batterijen en accumulatoren	0	0	0
27.3	Vervaardiging van kabels en van schakelaars, stekkers, stopcontacten e.d.	0	0	0
27.32	Vervaardiging van andere elektrische en elektronische kabels	0	0	0
27.33	Vervaardiging van andere elektrische en elektronische kabels	0	0	0
27.4	Vervaardiging van elektrische verlichtingsbenodigdheden	0	0	0
27.40	Vervaardiging van elektrische verlichtingsbenodigdheden	0	0	0
27.5	Vervaardiging van huishoudapparaten	0	0	0
27.51	Vervaardiging van elektrische huishoudapparaten	0	0	0
27.52	Vervaardiging van niet-elektrische huishoudapparaten	0	0	0
27.9	Vervaardiging van andere elektrische apparatuur	0	0	0
27.90	Vervaardiging van andere elektrische apparatuur	0	0	0
28	Vervaardiging van machines, apparaten en werktuigen, n.e.g.	0	0	0
28.1	Vervaardiging van machines en apparaten voor algemeen gebruik	0	0	0
28.11	Vervaardiging van motoren en turbines, exclusief motoren voor luchtvaartuigen, motorvoertuigen en bromfietsen	0	0	0
28.12	Vervaardiging van hydraulische apparatuur	0	0	0

Faillissementsstatistiek in 2007

Faillissementsstatistiek, verdeling naar activiteit, klasse van tewerkstelling en per Gewest

Aantal ingeleide faillissementsdossiers in oktober 2007 : Brussels Hoofdstedelijk Gewest

Activiteit	Klasse van tewerkstelling						
	0 - 4	5 - 9	10 - 19	20 - 49	50 - 99	100 - 199	200 - 499
28.13 Vervaardiging van andere pompen en compressoren	0	0	0	0	0	0	0
28.14 Vervaardiging van andere kranen en dergelijke artikelen	0	0	0	0	0	0	0
28.15 Vervaardiging van tandwielen, lagers en andere drijfwerkelementen	0	0	0	0	0	0	0
28.2 Vervaardiging van andere machines en apparaten voor algemeen gebruik	0	0	0	0	0	0	0
28.21 Vervaardiging van ovens en branders	0	0	0	0	0	0	0
28.22 Vervaardiging van hijs-, hef- en transportwerktuigen	0	0	0	0	0	0	0
28.23 Vervaardiging van kantoormachines en -uitrusting (exclusief computers en randapparatuur)	0	0	0	0	0	0	0
28.24 Vervaardiging van elektrisch handgereedschap	0	0	0	0	0	0	0
28.25 Vervaardiging van machines en apparaten voor de koeltechniek en de klimaatregeling, voor niet-huishoudelijk gebruik	0	0	0	0	0	0	0
28.29 Vervaardiging van andere machines en apparaten voor algemeen gebruik, n.e.g.	0	0	0	0	0	0	0
28.3 Vervaardiging van machines en werktuigen voor de landbouw en de bosbouw	0	0	0	0	0	0	0
28.30 Vervaardiging van machines en werktuigen voor de landbouw en de bosbouw	0	0	0	0	0	0	0
28.4 Vervaardiging van niet-verspanende machines voor de metaalbewerking en van gereedschapswerktuigen	0	0	0	0	0	0	0
28.41 Vervaardiging van machines voor de metaalbewerking	0	0	0	0	0	0	0
28.49 Vervaardiging van andere gereedschapswerktuigen	0	0	0	0	0	0	0
28.9 Vervaardiging van andere machines, apparaten en werktuigen voor specifieke doeleinden	0	0	0	0	0	0	0
28.92 Vervaardiging van machines voor de winning van delfstoffen en voor de bouw	0	0	0	0	0	0	0
28.93 Vervaardiging van machines voor de productie van voedings- en genotmiddelen	0	0	0	0	0	0	0
28.94 Vervaardiging van machines voor de productie van textiel, kleding en leer	0	0	0	0	0	0	0
28.96 Vervaardiging van machines voor de kunststof- en rubberindustrie	0	0	0	0	0	0	0
28.99 Vervaardiging van andere machines, apparaten en werktuigen voor specifieke doeleinden, n.e.g.	0	0	0	0	0	0	0
29 Vervaardiging van auto's, aanhangwagens en opleggers	1	0	0	0	0	0	0
29.1 Vervaardiging van auto's	0	0	0	0	0	0	0
29.10 Vervaardiging van auto's	0	0	0	0	0	0	0
29.2 Vervaardiging van carrosserieën voor auto's; vervaardiging van aanhangwagens en opleggers	1	0	0	0	0	0	0
29.20 Vervaardiging van carrosserieën voor auto's; vervaardiging van aanhangwagens en opleggers	1	0	0	0	0	0	0
29.3 Vervaardiging van delen en toebehoren voor auto's	0	0	0	0	0	0	0
29.31 Vervaardiging van elektrische en elektronische benodigdheden voor auto's	0	0	0	0	0	0	0
29.32 Vervaardiging van andere delen en toebehoren van auto's	0	0	0	0	0	0	0
30 Vervaardiging van andere transportmiddelen	0	0	0	0	0	0	0

Faillissementsstatistiek, verdeling naar activiteit, klasse van tewerkstelling en per Gewest
Aantal ingeleide faillissementsdossiers in oktober 2007 : Brussels Hoofdstedelijk Gewest

Activiteit	Klasse van tewerkstelling		Totaal
	500 - 999	1000 en meer	
28.13 Vervaardiging van andere pompen en compressoren	0	0	0
28.14 Vervaardiging van andere kranen en dergelijke artikelen	0	0	0
28.15 Vervaardiging van tandwielen, lagers en andere drijfwerkelementen	0	0	0
28.2 Vervaardiging van andere machines en apparaten voor algemeen gebruik	0	0	0
28.21 Vervaardiging van ovens en branders	0	0	0
28.22 Vervaardiging van hijs-, hef- en transportwerktuigen	0	0	0
28.23 Vervaardiging van kantoormachines en -uitrusting (exclusief computers en randapparatuur)	0	0	0
28.24 Vervaardiging van elektrisch handgereedschap	0	0	0
28.25 Vervaardiging van machines en apparaten voor de koeltechniek en de klimaatregeling, voor niet-huishoudelijk gebruik	0	0	0
28.29 Vervaardiging van andere machines en apparaten voor algemeen gebruik, n.e.g.	0	0	0
28.3 Vervaardiging van machines en werktuigen voor de landbouw en de bosbouw	0	0	0
28.30 Vervaardiging van machines en werktuigen voor de landbouw en de bosbouw	0	0	0
28.4 Vervaardiging van niet-verspanende machines voor de metaalbewerking en van gereedschapswerktuigen	0	0	0
28.41 Vervaardiging van machines voor de metaalbewerking	0	0	0
28.49 Vervaardiging van andere gereedschapswerktuigen	0	0	0
28.9 Vervaardiging van andere machines, apparaten en werktuigen voor specifieke doeleinden	0	0	0
28.92 Vervaardiging van machines voor de winning van delfstoffen en voor de bouw	0	0	0
28.93 Vervaardiging van machines voor de productie van voedings- en genotmiddelen	0	0	0
28.94 Vervaardiging van machines voor de productie van textiel, kleding en leer	0	0	0
28.96 Vervaardiging van machines voor de kunststof- en rubberindustrie	0	0	0
28.99 Vervaardiging van andere machines, apparaten en werktuigen voor specifieke doeleinden, n.e.g.	0	0	0
29 Vervaardiging van auto's, aanhangwagens en opleggers	0	0	1
29.1 Vervaardiging van auto's	0	0	0
29.10 Vervaardiging van auto's	0	0	0
29.2 Vervaardiging van carrosserieën voor auto's; vervaardiging van aanhangwagens en opleggers	0	0	1
29.20 Vervaardiging van carrosserieën voor auto's; vervaardiging van aanhangwagens en opleggers	0	0	1
29.3 Vervaardiging van delen en toebehoren voor auto's	0	0	0
29.31 Vervaardiging van elektrische en elektronische benodigdheden voor auto's	0	0	0
29.32 Vervaardiging van andere delen en toebehoren van auto's	0	0	0
30 Vervaardiging van andere transportmiddelen	0	0	0

Faillissementsstatistiek in 2007

Faillissementsstatistiek, verdeling naar activiteit, klasse van tewerkstelling en per Gewest

Aantal ingeleide faillissementsdossiers in oktober 2007 : Brussels Hoofdstedelijk Gewest

Activiteit	Klasse van tewerkstelling						
	0 - 4	5 - 9	10 - 19	20 - 49	50 - 99	100 - 199	200 - 499
30.1 Scheepsbouw	0	0	0	0	0	0	0
30.12 Bouw van plezier- en sportvaartuigen	0	0	0	0	0	0	0
30.2 Vervaardiging van rollend materieel voor spoorwegen	0	0	0	0	0	0	0
30.20 Vervaardiging van rollend materieel voor spoorwegen	0	0	0	0	0	0	0
30.3 Vervaardiging van lucht- en ruimtevaartuigen en van toestellen in verband daarmee	0	0	0	0	0	0	0
30.30 Vervaardiging van lucht- en ruimtevaartuigen en van toestellen in verband daarmee	0	0	0	0	0	0	0
30.9 Vervaardiging van transportmiddelen, n.e.g.	0	0	0	0	0	0	0
30.91 Vervaardiging van motorfietsen	0	0	0	0	0	0	0
30.92 Vervaardiging van fietsen en invalidenwagens	0	0	0	0	0	0	0
30.99 Vervaardiging van andere transportmiddelen, n.e.g.	0	0	0	0	0	0	0
31 Vervaardiging van meubelen	1	0	0	0	0	0	0
31.0 Vervaardiging van meubelen	1	0	0	0	0	0	0
31.01 Vervaardiging van kantoor- en winkelmeubelen	0	0	0	0	0	0	0
31.02 Vervaardiging van keukenmeubelen	0	0	0	0	0	0	0
31.03 Vervaardiging van matrassen	0	0	0	0	0	0	0
31.09 Vervaardiging van andere meubelen	1	0	0	0	0	0	0
32 Overige industrie	0	0	0	0	0	0	0
32.1 Bewerken van edelstenen en vervaardiging van sieraden en dergelijke artikelen	0	0	0	0	0	0	0
32.11 Slaan van munten	0	0	0	0	0	0	0
32.12 Bewerken van edelstenen en vervaardiging van sieraden en dergelijke artikelen	0	0	0	0	0	0	0
32.13 Vervaardiging van imitatiesieraden en dergelijke artikelen	0	0	0	0	0	0	0
32.2 Vervaardiging van muziekinstrumenten	0	0	0	0	0	0	0
32.20 Vervaardiging van muziekinstrumenten	0	0	0	0	0	0	0
32.3 Vervaardiging van sportartikelen	0	0	0	0	0	0	0
32.30 Vervaardiging van sportartikelen	0	0	0	0	0	0	0
32.4 Vervaardiging van spellen en speelgoed	0	0	0	0	0	0	0
32.40 Vervaardiging van spellen en speelgoed	0	0	0	0	0	0	0
32.5 Vervaardiging van medische en tandheekkundige instrumenten en benodigdheden	0	0	0	0	0	0	0
32.50 Vervaardiging van medische en tandheekkundige instrumenten en benodigdheden	0	0	0	0	0	0	0
32.9 Industrie, n.e.g.	0	0	0	0	0	0	0
32.91 Vervaardiging van borstelwaren	0	0	0	0	0	0	0
32.99 Overige industrie, n.e.g.	0	0	0	0	0	0	0
33 Reparatie en installatie van machines en apparaten	0	0	0	0	0	0	0
33.1 Reparatie van producten van metaal, machines en apparaten	0	0	0	0	0	0	0
33.11 Reparatie van producten van metaal	0	0	0	0	0	0	0
33.12 Reparatie van machines	0	0	0	0	0	0	0

Faillissementsstatistiek, verdeling naar activiteit, klasse van tewerkstelling en per Gewest**Aantal ingeleide faillissementsdossiers in oktober 2007 : Brussels Hoofdstedelijk Gewest**

Activiteit	Klasse van tewerkstelling		Totaal
	500 - 999	1000 en meer	
30.1 Scheepsbouw	0	0	0
30.12 Bouw van plezier- en sportvaartuigen	0	0	0
30.2 Vervaardiging van rollend materieel voor spoorwegen	0	0	0
30.20 Vervaardiging van rollend materieel voor spoorwegen	0	0	0
30.3 Vervaardiging van lucht- en ruimtevaartuigen en van toestellen in verband daarmee	0	0	0
30.30 Vervaardiging van lucht- en ruimtevaartuigen en van toestellen in verband daarmee	0	0	0
30.9 Vervaardiging van transportmiddelen, n.e.g.	0	0	0
30.91 Vervaardiging van motorfietsen	0	0	0
30.92 Vervaardiging van fietsen en invalidenwagens	0	0	0
30.99 Vervaardiging van andere transportmiddelen, n.e.g.	0	0	0
31 Vervaardiging van meubelen	0	0	1
31.0 Vervaardiging van meubelen	0	0	1
31.01 Vervaardiging van kantoor- en winkelmeubelen	0	0	0
31.02 Vervaardiging van keukenmeubelen	0	0	0
31.03 Vervaardiging van matrassen	0	0	0
31.09 Vervaardiging van andere meubelen	0	0	1
32 Overige industrie	0	0	0
32.1 Bewerken van edelstenen en vervaardiging van sieraden en dergelijke artikelen	0	0	0
32.11 Slaan van munten	0	0	0
32.12 Bewerken van edelstenen en vervaardiging van sieraden en dergelijke artikelen	0	0	0
32.13 Vervaardiging van imitatiesieraden en dergelijke artikelen	0	0	0
32.2 Vervaardiging van muziekinstrumenten	0	0	0
32.20 Vervaardiging van muziekinstrumenten	0	0	0
32.3 Vervaardiging van sportartikelen	0	0	0
32.30 Vervaardiging van sportartikelen	0	0	0
32.4 Vervaardiging van spellen en speelgoed	0	0	0
32.40 Vervaardiging van spellen en speelgoed	0	0	0
32.5 Vervaardiging van medische en tandheelkundige instrumenten en benodigdheden	0	0	0
32.50 Vervaardiging van medische en tandheelkundige instrumenten en benodigdheden	0	0	0
32.9 Industrie, n.e.g.	0	0	0
32.91 Vervaardiging van borstelwaren	0	0	0
32.99 Overige industrie, n.e.g.	0	0	0
33 Reparatie en installatie van machines en apparaten	0	0	0
33.1 Reparatie van producten van metaal, machines en apparaten	0	0	0
33.11 Reparatie van producten van metaal	0	0	0
33.12 Reparatie van machines	0	0	0

Faillissementsstatistiek in 2007

Faillissementsstatistiek, verdeling naar activiteit, klasse van tewerkstelling en per Gewest

Aantal ingeleide faillissementsdossiers in oktober 2007 : Brussels Hoofdstedelijk Gewest

Activiteit	Klasse van tewerkstelling						
	0 - 4	5 - 9	10 - 19	20 - 49	50 - 99	100 - 199	200 - 499
33.14 Reparatie van elektrische apparatuur	0	0	0	0	0	0	0
33.15 Reparatie en onderhoud van schepen	0	0	0	0	0	0	0
33.16 Reparatie en onderhoud van lucht- en ruimtevaartuigen	0	0	0	0	0	0	0
33.19 Reparatie van andere apparatuur	0	0	0	0	0	0	0
33.2 Installatie van industriële machines, toestellen en werktuigen	0	0	0	0	0	0	0
33.20 Installatie van industriële machines, toestellen en werktuigen	0	0	0	0	0	0	0
D Productie en distributie van elektriciteit, gas, stoom en gekoelde lucht	0	0	0	0	0	0	0
35 Productie en distributie van elektriciteit, gas, stoom en gekoelde lucht	0	0	0	0	0	0	0
35.1 Opwekking, transmissie en distributie van elektriciteit	0	0	0	0	0	0	0
35.11 Productie van elektriciteit	0	0	0	0	0	0	0
35.13 Distributie van elektriciteit	0	0	0	0	0	0	0
35.14 Handel in elektriciteit	0	0	0	0	0	0	0
35.2 Productie en distributie van gas	0	0	0	0	0	0	0
35.21 Productie van gas	0	0	0	0	0	0	0
35.3 Productie en distributie van stoom en gekoelde lucht	0	0	0	0	0	0	0
35.30 Productie en distributie van stoom en gekoelde lucht	0	0	0	0	0	0	0
E Distributie van water; afval- en afvalwaterbeheer en sanering	0	0	0	0	0	0	0
36 Winning, behandeling en distributie van water	0	0	0	0	0	0	0
36.0 Winning, behandeling en distributie van water	0	0	0	0	0	0	0
36.00 Winning, behandeling en distributie van water	0	0	0	0	0	0	0
37 Afvalwaterafvoer	0	0	0	0	0	0	0
37.0 Afvalwaterafvoer	0	0	0	0	0	0	0
37.00 Afvalwaterafvoer	0	0	0	0	0	0	0
38 Inzameling, verwerking en verwijdering van afval; terugwinning	0	0	0	0	0	0	0
38.1 Inzameling van afval	0	0	0	0	0	0	0
38.11 Inzameling van ongevaarlijk afval	0	0	0	0	0	0	0
38.12 Inzameling van gevaarlijk afval	0	0	0	0	0	0	0
38.2 Verwerking en verwijdering van afval	0	0	0	0	0	0	0
38.21 Verwerking en verwijdering van ongevaarlijk afval	0	0	0	0	0	0	0
38.22 Behandeling en verwijdering van gevaarlijk afval	0	0	0	0	0	0	0
38.3 Terugwinning	0	0	0	0	0	0	0
38.31 Sloop van wrakken	0	0	0	0	0	0	0
38.32 Terugwinning van gesorteerd materiaal	0	0	0	0	0	0	0

Faillissementsstatistiek, verdeling naar activiteit, klasse van tewerkstelling en per Gewest**Aantal ingeleide faillissementsdossiers in oktober 2007 : Brussels Hoofdstedelijk Gewest**

Activiteit	Klasse van tewerkstelling		Totaal
	500 - 999	1000 en meer	
33.14 Reparatie van elektrische apparatuur	0	0	0
33.15 Reparatie en onderhoud van schepen	0	0	0
33.16 Reparatie en onderhoud van lucht- en ruimtevaartuigen	0	0	0
33.19 Reparatie van andere apparatuur	0	0	0
33.2 Installatie van industriële machines, toestellen en werktuigen	0	0	0
33.20 Installatie van industriële machines, toestellen en werktuigen	0	0	0
D Productie en distributie van elektriciteit, gas, stoom en gekoelde lucht	0	0	0
35 Productie en distributie van elektriciteit, gas, stoom en gekoelde lucht	0	0	0
35.1 Opwekking, transmissie en distributie van elektriciteit	0	0	0
35.11 Productie van elektriciteit	0	0	0
35.13 Distributie van elektriciteit	0	0	0
35.14 Handel in elektriciteit	0	0	0
35.2 Productie en distributie van gas	0	0	0
35.21 Productie van gas	0	0	0
35.3 Productie en distributie van stoom en gekoelde lucht	0	0	0
35.30 Productie en distributie van stoom en gekoelde lucht	0	0	0
E Distributie van water; afval- en afvalwaterbeheer en sanering	0	0	0
36 Winning, behandeling en distributie van water	0	0	0
36.0 Winning, behandeling en distributie van water	0	0	0
36.00 Winning, behandeling en distributie van water	0	0	0
37 Afvalwaterafvoer	0	0	0
37.0 Afvalwaterafvoer	0	0	0
37.00 Afvalwaterafvoer	0	0	0
38 Inzameling, verwerking en verwijdering van afval; terugwinning	0	0	0
38.1 Inzameling van afval	0	0	0
38.11 Inzameling van ongevaarlijk afval	0	0	0
38.12 Inzameling van gevaarlijk afval	0	0	0
38.2 Verwerking en verwijdering van afval	0	0	0
38.21 Verwerking en verwijdering van ongevaarlijk afval	0	0	0
38.22 Behandeling en verwijdering van gevaarlijk afval	0	0	0
38.3 Terugwinning	0	0	0
38.31 Sloop van wrakken	0	0	0
38.32 Terugwinning van gesorteerd materiaal	0	0	0

Faillissementsstatistiek in 2007

Faillissementsstatistiek, verdeling naar activiteit, klasse van tewerkstelling en per Gewest

Aantal ingeleide faillissementsdossiers in oktober 2007 : Brussels Hoofdstedelijk Gewest

Activiteit	Klasse van tewerkstelling						
	0 - 4	5 - 9	10 - 19	20 - 49	50 - 99	100 - 199	200 - 499
F Bouwnijverheid	21	0	0	0	0	0	0
41 Bouw van gebouwen	5	0	0	0	0	0	0
41.1 Ontwikkeling van bouwprojecten	3	0	0	0	0	0	0
41.10 Ontwikkeling van bouwprojecten	3	0	0	0	0	0	0
41.2 Burgerlijke en utiliteitsbouw	2	0	0	0	0	0	0
41.20 Burgerlijke en utiliteitsbouw	2	0	0	0	0	0	0
42 Weg- en waterbouw	2	0	0	0	0	0	0
42.1 Bouw van wegen en spoorwegen	0	0	0	0	0	0	0
42.11 Bouw van autowegen en andere wegen	0	0	0	0	0	0	0
42.12 Bouw van boven- en ondergrondse spoorwegen	0	0	0	0	0	0	0
42.13 Bouw van bruggen en tunnels	0	0	0	0	0	0	0
42.2 Bouw van civieltechnische werken ten behoeve van nutsbedrijven	2	0	0	0	0	0	0
42.21 Bouw van civieltechnische werken voor vloeistoffen	1	0	0	0	0	0	0
42.22 Bouw van civieltechnische werken voor elektriciteit en telecommunicatie	1	0	0	0	0	0	0
42.9 Bouw van andere civieltechnische werken	0	0	0	0	0	0	0
42.91 Waterbouw	0	0	0	0	0	0	0
42.99 Bouw van andere civieltechnische werken, n.e.g.	0	0	0	0	0	0	0
43 Gespecialiseerde bouwwerkzaamheden	14	0	0	0	0	0	0
43.1 Slopen en bouwrijp maken van terreinen	0	0	0	0	0	0	0
43.11 Slopen	0	0	0	0	0	0	0
43.12 Bouwrijp maken van terreinen	0	0	0	0	0	0	0
43.13 Proefboren en boren	0	0	0	0	0	0	0
43.2 Elektrische installatie, loodgieterswerk en overige bouwinstallatie	3	0	0	0	0	0	0
43.21 Elektrische installatie	2	0	0	0	0	0	0
43.22 Loodgieterswerk, installatie van verwarming en klimaatregeling	0	0	0	0	0	0	0
43.29 Overige bouwinstallatie	1	0	0	0	0	0	0
43.3 Afwerking van gebouwen	5	0	0	0	0	0	0
43.31 Stukadoorswerk	1	0	0	0	0	0	0
43.32 Schrijnwerk	2	0	0	0	0	0	0
43.33 Vloerafwerking en behangen	1	0	0	0	0	0	0
43.34 Schilderen en glaszetten	1	0	0	0	0	0	0
43.39 Overige werkzaamheden in verband met de afwerking van gebouwen	0	0	0	0	0	0	0
43.9 Overige gespecialiseerde bouwactiviteiten	6	0	0	0	0	0	0
43.91 Dakwerkzaamheden	0	0	0	0	0	0	0
43.99 Overige gespecialiseerde bouwactiviteiten, n.e.g.	6	0	0	0	0	0	0

Faillissementsstatistiek, verdeling naar activiteit, klasse van tewerkstelling en per Gewest**Aantal ingeleide faillissementsdossiers in oktober 2007 : Brussels Hoofdstedelijk Gewest**

Activiteit	Klasse van tewerkstelling		Totaal
	500 - 999	1000 en meer	
F Bouwnijverheid	0	0	21
41 Bouw van gebouwen	0	0	5
41.1 Ontwikkeling van bouwprojecten	0	0	3
41.10 Ontwikkeling van bouwprojecten	0	0	3
41.2 Burgerlijke en utiliteitsbouw	0	0	2
41.20 Burgerlijke en utiliteitsbouw	0	0	2
42 Weg- en waterbouw	0	0	2
42.1 Bouw van wegen en spoorwegen	0	0	0
42.11 Bouw van autowegen en andere wegen	0	0	0
42.12 Bouw van boven- en ondergrondse spoorwegen	0	0	0
42.13 Bouw van bruggen en tunnels	0	0	0
42.2 Bouw van civieltechnische werken ten behoeve van nutsbedrijven	0	0	2
42.21 Bouw van civieltechnische werken voor vloeistoffen	0	0	1
42.22 Bouw van civieltechnische werken voor elektriciteit en telecommunicatie	0	0	1
42.9 Bouw van andere civieltechnische werken	0	0	0
42.91 Waterbouw	0	0	0
42.99 Bouw van andere civieltechnische werken, n.e.g.	0	0	0
43 Gespecialiseerde bouwwerkzaamheden	0	0	14
43.1 Slopen en bouwrijp maken van terreinen	0	0	0
43.11 Slopen	0	0	0
43.12 Bouwrijp maken van terreinen	0	0	0
43.13 Proefboren en boren	0	0	0
43.2 Elektrische installatie, loodgieterswerk en overige bouwinstallatie	0	0	3
43.21 Elektrische installatie	0	0	2
43.22 Loodgieterswerk, installatie van verwarming en klimaatregeling	0	0	0
43.29 Overige bouwinstallatie	0	0	1
43.3 Afwerking van gebouwen	0	0	5
43.31 Stukadoorswerk	0	0	1
43.32 Schrijnwerk	0	0	2
43.33 Vloerafwerking en behangen	0	0	1
43.34 Schilderen en glaszetten	0	0	1
43.39 Overige werkzaamheden in verband met de afwerking van gebouwen	0	0	0
43.9 Overige gespecialiseerde bouwactiviteiten	0	0	6
43.91 Dakwerkzaamheden	0	0	0
43.99 Overige gespecialiseerde bouwactiviteiten, n.e.g.	0	0	6

Faillissementsstatistiek in 2007

Faillissementsstatistiek, verdeling naar activiteit, klasse van tewerkstelling en per Gewest

Aantal ingeleide faillissementsdossiers in oktober 2007 : Brussels Hoofdstedelijk Gewest

Activiteit		Klasse van tewerkstelling						
		0 - 4	5 - 9	10 - 19	20 - 49	50 - 99	100 - 199	200 - 499
G	Groot- en detailhandel; reparatie van auto's en motorfietsen	52	2	1	0	0	0	0
45	Groot- en detailhandel in en reparatie van auto's en motorfietsen	9	0	0	0	0	0	0
45.1	Handel in auto's	6	0	0	0	0	0	0
45.11	Handel in personenauto's en andere lichte auto's	6	0	0	0	0	0	0
45.19	Handel in andere auto's	0	0	0	0	0	0	0
45.2	Onderhoud en reparatie van auto's	2	0	0	0	0	0	0
45.20	Onderhoud en reparatie van auto's	2	0	0	0	0	0	0
45.3	Handel in delen en toebehoren van auto's	1	0	0	0	0	0	0
45.31	Groothandel in delen en toebehoren van auto's	0	0	0	0	0	0	0
45.32	Detailhandel in delen en toebehoren van auto's	1	0	0	0	0	0	0
45.4	Handel in en onderhoud en reparatie van motorfietsen en delen en toebehoren van motorfietsen	0	0	0	0	0	0	0
45.40	Handel in en onderhoud en reparatie van motorfietsen en delen en toebehoren van motorfietsen	0	0	0	0	0	0	0
46	Groothandel, met uitzondering van de handel in auto's en motorfietsen	19	0	1	0	0	0	0
46.1	Handelsbemiddeling	4	0	0	0	0	0	0
46.11	Handelsbemiddeling in landbouwproducten, levende dieren en textielgrondstoffen en halffabrikaten	0	0	0	0	0	0	0
46.12	Handelsbemiddeling in brandstoffen, ertsen, metalen en chemische producten	0	0	0	0	0	0	0
46.13	Handelsbemiddeling in hout en bouwmaterialen	0	0	0	0	0	0	0
46.14	Handelsbemiddeling in machines, apparaten en werktuigen voor de industrie en in schepen en luchtvaartuigen	0	0	0	0	0	0	0
46.15	Handelsbemiddeling in meubelen, huishoudelijke artikelen en ijzerwaren	0	0	0	0	0	0	0
46.16	Handelsbemiddeling in textiel, kleding, bont, schoeisel en lederwaren	0	0	0	0	0	0	0
46.17	Handelsbemiddeling in voedings- en genotmiddelen	0	0	0	0	0	0	0
46.18	Handelsbemiddeling gespecialiseerd in andere goederen	2	0	0	0	0	0	0
46.19	Handelsbemiddeling in goederen, algemeen assortiment	2	0	0	0	0	0	0
46.2	Groothandel in landbouwproducten en levende dieren	0	0	0	0	0	0	0
46.21	Groothandel in granen, ruwe tabak, zaden en diervoeders	0	0	0	0	0	0	0
46.22	Groothandel in bloemen en planten	0	0	0	0	0	0	0

Faillissementsstatistiek, verdeling naar activiteit, klasse van tewerkstelling en per Gewest

Aantal ingeleide faillissementsdossiers in oktober 2007 : Brussels Hoofdstedelijk Gewest

	Activiteit	Klasse van tewerkstelling		Totaal
		500 - 999	1000 en meer	
G	Groot- en detailhandel; reparatie van auto's en motorfietsen	0	0	55
45	Groot- en detailhandel in en reparatie van auto's en motorfietsen	0	0	9
45.1	Handel in auto's	0	0	6
45.11	Handel in personenauto's en andere lichte auto's	0	0	6
45.19	Handel in andere auto's	0	0	0
45.2	Onderhoud en reparatie van auto's	0	0	2
45.20	Onderhoud en reparatie van auto's	0	0	2
45.3	Handel in delen en toebehoren van auto's	0	0	1
45.31	Groothandel in delen en toebehoren van auto's	0	0	0
45.32	Detailhandel in delen en toebehoren van auto's	0	0	1
45.4	Handel in en onderhoud en reparatie van motorfietsen en delen en toebehoren van motorfietsen	0	0	0
45.40	Handel in en onderhoud en reparatie van motorfietsen en delen en toebehoren van motorfietsen	0	0	0
46	Groothandel, met uitzondering van de handel in auto's en motorfietsen	0	0	20
46.1	Handelsbemiddeling	0	0	4
46.11	Handelsbemiddeling in landbouwproducten, levende dieren en textielgrondstoffen en halffabrikaten	0	0	0
46.12	Handelsbemiddeling in brandstoffen, ertsen, metalen en chemische producten	0	0	0
46.13	Handelsbemiddeling in hout en bouwmaterialen	0	0	0
46.14	Handelsbemiddeling in machines, apparaten en werktuigen voor de industrie en in schepen en luchtvaartuigen	0	0	0
46.15	Handelsbemiddeling in meubelen, huishoudelijke artikelen en ijzerwaren	0	0	0
46.16	Handelsbemiddeling in textiel, kleding, bont, schoeisel en lederwaren	0	0	0
46.17	Handelsbemiddeling in voedings- en genotmiddelen	0	0	0
46.18	Handelsbemiddeling gespecialiseerd in andere goederen	0	0	2
46.19	Handelsbemiddeling in goederen, algemeen assortiment	0	0	2
46.2	Groothandel in landbouwproducten en levende dieren	0	0	0
46.21	Groothandel in granen, ruwe tabak, zaden en diervoeders	0	0	0
46.22	Groothandel in bloemen en planten	0	0	0

Faillissementsstatistiek in 2007

Faillissementsstatistiek, verdeling naar activiteit, klasse van tewerkstelling en per Gewest

Aantal ingeleide faillissementsdossiers in oktober 2007 : Brussels Hoofdstedelijk Gewest

Activiteit	Klasse van tewerkstelling						
	0 - 4	5 - 9	10 - 19	20 - 49	50 - 99	100 - 199	200 - 499
46.23 Groothandel in levende dieren	0	0	0	0	0	0	0
46.24 Groothandel in huiden, vellen en leer	0	0	0	0	0	0	0
46.3 Groothandel in voedings- en genotmiddelen	1	0	0	0	0	0	0
46.31 Groothandel in groenten en fruit	0	0	0	0	0	0	0
46.32 Groothandel in vlees en vleesproducten	0	0	0	0	0	0	0
46.33 Groothandel in zuivelproducten, eieren en spijsoei en -vetten	0	0	0	0	0	0	0
46.34 Groothandel in dranken	0	0	0	0	0	0	0
46.35 Groothandel in tabaksproducten	0	0	0	0	0	0	0
46.36 Groothandel in suiker, chocolade en suikerwerk	1	0	0	0	0	0	0
46.37 Groothandel in koffie, thee, cacao en specerijen	0	0	0	0	0	0	0
46.38 Groothandel in andere voedingsmiddelen, met inbegrip van vis en schaal- en weekdieren	0	0	0	0	0	0	0
46.39 Niet-gespecialiseerde groothandel in voedings- en genotmiddelen	0	0	0	0	0	0	0
46.4 Groothandel in consumentenartikelen	9	0	0	0	0	0	0
46.41 Groothandel in textiel	1	0	0	0	0	0	0
46.42 Groothandel in kleding en schoeisel	3	0	0	0	0	0	0
46.43 Groothandel in elektrische huishoudelijke apparaten	3	0	0	0	0	0	0
46.44 Groothandel in porselein, glaswerk en reinigingsmiddelen	0	0	0	0	0	0	0
46.45 Groothandel in parfumerieën en cosmetica	0	0	0	0	0	0	0
46.46 Groothandel in farmaceutische producten	1	0	0	0	0	0	0
46.47 Groothandel in meubelen, vloerbedekking en verlichtingsbenodigdheden	0	0	0	0	0	0	0
46.48 Groothandel in uurwerken en sieraden	0	0	0	0	0	0	0
46.49 Groothandel in andere consumentenartikelen	1	0	0	0	0	0	0
46.5 Groothandel in informatie- en communicatieapparatuur	2	0	0	0	0	0	0
46.51 Groothandel in computers, randapparatuur en software	1	0	0	0	0	0	0
46.52 Groothandel in elektronische en telecommunicatieapparatuur en delen daarvan	1	0	0	0	0	0	0
46.6 Groothandel in andere machines en werktuigen en toebehoren	3	0	1	0	0	0	0
46.61 Groothandel in machines, werktuigen en toebehoren voor de landbouw	0	0	0	0	0	0	0
46.62 Groothandel in gereedschapswerktuigen	0	0	0	0	0	0	0

Faillissementsstatistiek, verdeling naar activiteit, klasse van tewerkstelling en per Gewest**Aantal ingeleide faillissementsdossiers in oktober 2007 : Brussels Hoofdstedelijk Gewest**

Activiteit	Klasse van tewerkstelling		Totaal
	500 - 999	1000 en meer	
46.23 Groothandel in levende dieren	0	0	0
46.24 Groothandel in huiden, vellen en leer	0	0	0
46.3 Groothandel in voedings- en genotmiddelen	0	0	1
46.31 Groothandel in groenten en fruit	0	0	0
46.32 Groothandel in vlees en vleesproducten	0	0	0
46.33 Groothandel in zuivelproducten, eieren en spijsoliën en -vetten	0	0	0
46.34 Groothandel in dranken	0	0	0
46.35 Groothandel in tabaksproducten	0	0	0
46.36 Groothandel in suiker, chocolade en suikerwerk	0	0	1
46.37 Groothandel in koffie, thee, cacao en specerijen	0	0	0
46.38 Groothandel in andere voedingsmiddelen, met inbegrip van vis en schaal- en weekdieren	0	0	0
46.39 Niet-gespecialiseerde groothandel in voedings- en genotmiddelen	0	0	0
46.4 Groothandel in consumentenartikelen	0	0	9
46.41 Groothandel in textiel	0	0	1
46.42 Groothandel in kleding en schoeisel	0	0	3
46.43 Groothandel in elektrische huishoudelijke apparaten	0	0	3
46.44 Groothandel in porselein, glaswerk en reinigingsmiddelen	0	0	0
46.45 Groothandel in parfumerieën en cosmetica	0	0	0
46.46 Groothandel in farmaceutische producten	0	0	1
46.47 Groothandel in meubelen, vloerbedekking en verlichtingsbenodigdheden	0	0	0
46.48 Groothandel in uurwerken en sieraden	0	0	0
46.49 Groothandel in andere consumentenartikelen	0	0	1
46.5 Groothandel in informatie- en communicatieapparatuur	0	0	2
46.51 Groothandel in computers, randapparatuur en software	0	0	1
46.52 Groothandel in elektronische en telecommunicatieapparatuur en delen daarvan	0	0	1
46.6 Groothandel in andere machines en werktuigen en toebehoren	0	0	4
46.61 Groothandel in machines, werktuigen en toebehoren voor de landbouw	0	0	0
46.62 Groothandel in gereedschapswerktuigen	0	0	0

Faillissementsstatistiek in 2007

Faillissementsstatistiek, verdeling naar activiteit, klasse van tewerkstelling en per Gewest

Aantal ingeleide faillissementsdossiers in oktober 2007 : Brussels Hoofdstedelijk Gewest

Activiteit	Klasse van tewerkstelling						
	0 - 4	5 - 9	10 - 19	20 - 49	50 - 99	100 - 199	200 - 499
46.63 Groothandel in machines voor de mijnbouw, de bouwnijverheid en de weg- en waterbouw	0	0	0	0	0	0	0
46.64 Groothandel in machines voor de textielindustrie en in naai- en breimachines	0	0	0	0	0	0	0
46.65 Groothandel in kantoormeubelen	0	0	0	0	0	0	0
46.66 Groothandel in andere kantoomachines en kantoorbenodigdheden	0	0	0	0	0	0	0
46.69 Groothandel in andere machines en werktuigen	3	0	1	0	0	0	0
46.7 Overige gespecialiseerde groothandel	0	0	0	0	0	0	0
46.71 Groothandel in vaste, vloeibare en gasvormige brandstoffen en aanverwante producten	0	0	0	0	0	0	0
46.72 Groothandel in metalen en metaalertsen	0	0	0	0	0	0	0
46.73 Groothandel in hout, bouwmaterialen en sanitair	0	0	0	0	0	0	0
46.74 Groothandel in ijzerwaren en in installatiemateriaal voor loodgieterswerk en verwarming	0	0	0	0	0	0	0
46.75 Groothandel in chemische producten	0	0	0	0	0	0	0
46.76 Groothandel in andere intermediaire producten	0	0	0	0	0	0	0
46.77 Groothandel in afval en schroot	0	0	0	0	0	0	0
46.9 Niet-gespecialiseerde groothandel	0	0	0	0	0	0	0
46.90 Niet-gespecialiseerde groothandel	0	0	0	0	0	0	0
47 Detailhandel, met uitzondering van de handel in auto's en motorfietsen	24	2	0	0	0	0	0
47.1 Detailhandel in niet-gespecialiseerde winkels	6	0	0	0	0	0	0
47.11 Detailhandel in niet-gespecialiseerde winkels waarbij voedings- en genotmiddelen overheersen	5	0	0	0	0	0	0
47.19 Overige detailhandel in niet-gespecialiseerde winkels	1	0	0	0	0	0	0
47.2 Detailhandel in voedings- en genotmiddelen in gespecialiseerde winkels	6	0	0	0	0	0	0
47.21 Detailhandel in groenten en fruit in gespecialiseerde winkels	0	0	0	0	0	0	0
47.22 Detailhandel in vlees en vleesproducten in gespecialiseerde winkels	0	0	0	0	0	0	0
47.23 Detailhandel in vis en schaal- en weekdieren in gespecialiseerde winkels	0	0	0	0	0	0	0
47.24 Detailhandel in brood, banketbakkerswerk en suikerwerk in gespecialiseerde winkels	3	0	0	0	0	0	0
47.25 Detailhandel in dranken in gespecialiseerde winkels	0	0	0	0	0	0	0
47.26 Detailhandel in tabaksproducten in gespecialiseerde winkels	1	0	0	0	0	0	0
47.29 Overige detailhandel in voedingsmiddelen in gespecialiseerde winkels	2	0	0	0	0	0	0
47.3 Detailhandel in motorbrandstoffen in gespecialiseerde winkels	0	1	0	0	0	0	0
47.30 Detailhandel in motorbrandstoffen in gespecialiseerde winkels	0	1	0	0	0	0	0

Faillissementsstatistiek, verdeling naar activiteit, klasse van tewerkstelling en per Gewest**Aantal ingeleide faillissementsdossiers in oktober 2007 : Brussels Hoofdstedelijk Gewest**

	Activiteit	Klasse van tewerkstelling		Totaal
		500 - 999	1000 en meer	
46.63	Groothandel in machines voor de mijnbouw, de bouwnijverheid en de weg- en waterbouw	0	0	0
46.64	Groothandel in machines voor de textielindustrie en in naai- en breimachines	0	0	0
46.65	Groothandel in kantoormeubelen	0	0	0
46.66	Groothandel in andere kantoomachines en kantoorbenodigdheden	0	0	0
46.69	Groothandel in andere machines en werktuigen	0	0	4
46.7	Overige gespecialiseerde groothandel	0	0	0
46.71	Groothandel in vaste, vloeibare en gasvormige brandstoffen en aanverwante producten	0	0	0
46.72	Groothandel in metalen en metaalertsen	0	0	0
46.73	Groothandel in hout, bouwmaterialen en sanitair	0	0	0
46.74	Groothandel in ijzerwaren en in installatiemateriaal voor loodgieterswerk en verwarming	0	0	0
46.75	Groothandel in chemische producten	0	0	0
46.76	Groothandel in andere intermediaire producten	0	0	0
46.77	Groothandel in afval en schroot	0	0	0
46.9	Niet-gespecialiseerde groothandel	0	0	0
46.90	Niet-gespecialiseerde groothandel	0	0	0
47	Detailhandel, met uitzondering van de handel in auto's en motorfietsen	0	0	26
47.1	Detailhandel in niet-gespecialiseerde winkels	0	0	6
47.11	Detailhandel in niet-gespecialiseerde winkels waarbij voedings- en genotmiddelen overheersen	0	0	5
47.19	Overige detailhandel in niet-gespecialiseerde winkels	0	0	1
47.2	Detailhandel in voedings- en genotmiddelen in gespecialiseerde winkels	0	0	6
47.21	Detailhandel in groenten en fruit in gespecialiseerde winkels	0	0	0
47.22	Detailhandel in vlees en vleesproducten in gespecialiseerde winkels	0	0	0
47.23	Detailhandel in vis en schaal- en weekdieren in gespecialiseerde winkels	0	0	0
47.24	Detailhandel in brood, banketbakkerswerk en suikerwerk in gespecialiseerde winkels	0	0	3
47.25	Detailhandel in dranken in gespecialiseerde winkels	0	0	0
47.26	Detailhandel in tabaksproducten in gespecialiseerde winkels	0	0	1
47.29	Overige detailhandel in voedingsmiddelen in gespecialiseerde winkels	0	0	2
47.3	Detailhandel in motorbrandstoffen in gespecialiseerde winkels	0	0	1
47.30	Detailhandel in motorbrandstoffen in gespecialiseerde winkels	0	0	1

Faillissementsstatistiek in 2007

Faillissementsstatistiek, verdeling naar activiteit, klasse van tewerkstelling en per Gewest

Aantal ingeleide faillissementsdossiers in oktober 2007 : Brussels Hoofdstedelijk Gewest

Activiteit	Klasse van tewerkstelling						
	0 - 4	5 - 9	10 - 19	20 - 49	50 - 99	100 - 199	200 - 499
47.4 Detailhandel in ICT-apparatuur in gespecialiseerde winkels	2	0	0	0	0	0	0
47.41 Detailhandel in computers, randapparatuur en software in gespecialiseerde winkels	1	0	0	0	0	0	0
47.42 Detailhandel in telecommunicatieapparatuur in gespecialiseerde winkels	1	0	0	0	0	0	0
47.43 Detailhandel in audio- en videoapparatuur in gespecialiseerde winkels	0	0	0	0	0	0	0
47.5 Detailhandel in andere consumentenartikelen in gespecialiseerde winkels	2	0	0	0	0	0	0
47.51 Detailhandel in textiel in gespecialiseerde winkels	0	0	0	0	0	0	0
47.52 Detailhandel in ijzerwaren, verf en glas in gespecialiseerde winkels	1	0	0	0	0	0	0
47.53 Detailhandel in tapijten en andere vloerbedekking en wandbekleding in gespecialiseerde winkels	0	0	0	0	0	0	0
47.54 Detailhandel in elektrische huishoudapparaten in gespecialiseerde winkels	0	0	0	0	0	0	0
47.59 Detailhandel in meubelen, verlichtingsbenodigdheden en andere huishoudelijke artikelen in gespecialiseerde winkels	1	0	0	0	0	0	0
47.6 Detailhandel in cultuur- en recreatieartikelen in gespecialiseerde winkels	0	0	0	0	0	0	0
47.61 Detailhandel in boeken in gespecialiseerde winkels	0	0	0	0	0	0	0
47.62 Detailhandel in kranten en kantoorbehoefte in gespecialiseerde winkels	0	0	0	0	0	0	0
47.63 Detailhandel in audio- en video-opnamen in gespecialiseerde winkels	0	0	0	0	0	0	0
47.64 Detailhandel in sportartikelen in gespecialiseerde winkels	0	0	0	0	0	0	0
47.65 Detailhandel in spellen en speelgoed in gespecialiseerde winkels	0	0	0	0	0	0	0
47.7 Detailhandel in andere artikelen in gespecialiseerde winkels	7	1	0	0	0	0	0
47.71 Detailhandel in kleding in gespecialiseerde winkels	5	1	0	0	0	0	0
47.72 Detailhandel in schoeisel en lederwaren in gespecialiseerde winkels	0	0	0	0	0	0	0
47.73 Apothekers in gespecialiseerde winkels	0	0	0	0	0	0	0
47.74 Detailhandel in medische en orthopedische artikelen in gespecialiseerde winkels	0	0	0	0	0	0	0
47.75 Detailhandel in cosmetica en toiletartikelen in gespecialiseerde winkels	0	0	0	0	0	0	0
47.76 Detailhandel in bloemen, planten, zaden, kunstmeststoffen, huisdieren en voer voor huisdieren in gespecialiseerde winkels	0	0	0	0	0	0	0

Faillissementsstatistiek, verdeling naar activiteit, klasse van tewerkstelling en per Gewest**Aantal ingeleide faillissementsdossiers in oktober 2007 : Brussels Hoofdstedelijk Gewest**

	Activiteit	Klasse van tewerkstelling		Totaal
		500 - 999	1000 en meer	
47.4	Detailhandel in ICT-apparatuur in gespecialiseerde winkels	0	0	2
47.41	Detailhandel in computers, randapparatuur en software in gespecialiseerde winkels	0	0	1
47.42	Detailhandel in telecommunicatieapparatuur in gespecialiseerde winkels	0	0	1
47.43	Detailhandel in audio- en videoapparatuur in gespecialiseerde winkels	0	0	0
47.5	Detailhandel in andere consumentenartikelen in gespecialiseerde winkels	0	0	2
47.51	Detailhandel in textiel in gespecialiseerde winkels	0	0	0
47.52	Detailhandel in ijzerwaren, verf en glas in gespecialiseerde winkels	0	0	1
47.53	Detailhandel in tapijten en andere vloerbedekking en wandbekleding in gespecialiseerde winkels	0	0	0
47.54	Detailhandel in elektrische huishoudapparaten in gespecialiseerde winkels	0	0	0
47.59	Detailhandel in meubelen, verlichtingsbenodigdheden en andere huishoudelijke artikelen in gespecialiseerde winkels	0	0	1
47.6	Detailhandel in cultuur- en recreatieartikelen in gespecialiseerde winkels	0	0	0
47.61	Detailhandel in boeken in gespecialiseerde winkels	0	0	0
47.62	Detailhandel in kranten en kantoorbehoefden in gespecialiseerde winkels	0	0	0
47.63	Detailhandel in audio- en video-opnamen in gespecialiseerde winkels	0	0	0
47.64	Detailhandel in sportartikelen in gespecialiseerde winkels	0	0	0
47.65	Detailhandel in spellen en speelgoed in gespecialiseerde winkels	0	0	0
47.7	Detailhandel in andere artikelen in gespecialiseerde winkels	0	0	8
47.71	Detailhandel in kleding in gespecialiseerde winkels	0	0	6
47.72	Detailhandel in schoeisel en lederwaren in gespecialiseerde winkels	0	0	0
47.73	Apothekers in gespecialiseerde winkels	0	0	0
47.74	Detailhandel in medische en orthopedische artikelen in gespecialiseerde winkels	0	0	0
47.75	Detailhandel in cosmetica en toiletartikelen in gespecialiseerde winkels	0	0	0
47.76	Detailhandel in bloemen, planten, zaden, kunstmeststoffen, huisdieren en voer voor huisdieren in gespecialiseerde wi	0	0	0

Faillissementsstatistiek in 2007

Faillissementsstatistiek, verdeling naar activiteit, klasse van tewerkstelling en per Gewest

Aantal ingeleide faillissementsdossiers in oktober 2007 : Brussels Hoofdstedelijk Gewest

Activiteit		Klasse van tewerkstelling						
		0 - 4	5 - 9	10 - 19	20 - 49	50 - 99	100 - 199	200 - 499
47.77	Detailhandel in uurwerken en sieraden in gespecialiseerde winkels	0	0	0	0	0	0	0
47.78	Overige detailhandel in nieuwe artikelen in gespecialiseerde winkels	2	0	0	0	0	0	0
47.79	Detailhandel in tweedehandsgoederen in winkels	0	0	0	0	0	0	0
47.8	Markt- en straathandel	1	0	0	0	0	0	0
47.81	Markt- en straathandel in voedings- en genotmiddelen	0	0	0	0	0	0	0
47.82	Markt- en straathandel in textiel, kleding en schoeisel	1	0	0	0	0	0	0
47.89	Markt- en straathandel in andere artikelen	0	0	0	0	0	0	0
47.9	Detailhandel, niet in winkels en exclusief markt- en straathandel	0	0	0	0	0	0	0
47.91	Detailhandel via postorderbedrijven of via internet	0	0	0	0	0	0	0
47.99	Overige detailhandel, niet in winkels en exclusief markt- en straathandel	0	0	0	0	0	0	0
H	Vervoer en opslag	9	2	0	0	0	0	0
49	Vervoer te land en vervoer via pijpleidingen	6	1	0	0	0	0	0
49.2	Goederenvervoer per spoor	0	0	0	0	0	0	0
49.20	Goederenvervoer per spoor	0	0	0	0	0	0	0
49.3	Overig personenvervoer te land	1	0	0	0	0	0	0
49.31	Personenvervoer te land binnen steden of voorsteden	0	0	0	0	0	0	0
49.32	Exploitatie van taxi's	1	0	0	0	0	0	0
49.39	Overig personenvervoer te land, n.e.g.	0	0	0	0	0	0	0
49.4	Goederenvervoer over de weg en verhuisbedrijven	5	1	0	0	0	0	0
49.41	Goederenvervoer over de weg	5	1	0	0	0	0	0
49.42	Verhuisbedrijven	0	0	0	0	0	0	0
49.5	Vervoer via pijpleidingen	0	0	0	0	0	0	0
49.50	Vervoer via pijpleidingen	0	0	0	0	0	0	0
50	Vervoer over water	0	0	0	0	0	0	0
50.1	Zee- en kustvaart, personenvervoer	0	0	0	0	0	0	0
50.10	Zee- en kustvaart, personenvervoer	0	0	0	0	0	0	0
50.2	Zee- en kustvaart, goederenvervoer	0	0	0	0	0	0	0
50.20	Zee- en kustvaart, goederenvervoer	0	0	0	0	0	0	0
50.3	Binnenvaart, personenvervoer	0	0	0	0	0	0	0
50.30	Binnenvaart, personenvervoer	0	0	0	0	0	0	0
50.4	Binnenvaart, goederenvervoer	0	0	0	0	0	0	0
50.40	Binnenvaart, goederenvervoer	0	0	0	0	0	0	0
51	Luchtvaart	0	0	0	0	0	0	0
51.1	Personenvervoer door de lucht	0	0	0	0	0	0	0

Faillissementsstatistiek, verdeling naar activiteit, klasse van tewerkstelling en per Gewest**Aantal ingeleide faillissementsdossiers in oktober 2007 : Brussels Hoofdstedelijk Gewest**

	Activiteit	Klasse van tewerkstelling		Totaal
		500 - 999	1000 en meer	
47.77	Detailhandel in uurwerken en sieraden in gespecialiseerde winkels	0	0	0
47.78	Overige detailhandel in nieuwe artikelen in gespecialiseerde winkels	0	0	2
47.79	Detailhandel in tweedehandsgoederen in winkels	0	0	0
47.8	Markt- en straathandel	0	0	1
47.81	Markt- en straathandel in voedings- en genotmiddelen	0	0	0
47.82	Markt- en straathandel in textiel, kleding en schoeisel	0	0	1
47.89	Markt- en straathandel in andere artikelen	0	0	0
47.9	Detailhandel, niet in winkels en exclusief markt- en straathandel	0	0	0
47.91	Detailhandel via postorderbedrijven of via internet	0	0	0
47.99	Overige detailhandel, niet in winkels en exclusief markt- en straathandel	0	0	0
H	Vervoer en opslag	0	0	11
49	Vervoer te land en vervoer via pijpleidingen	0	0	7
49.2	Goederenvervoer per spoor	0	0	0
49.20	Goederenvervoer per spoor	0	0	0
49.3	Overig personenvervoer te land	0	0	1
49.31	Personenvervoer te land binnen steden of voorsteden	0	0	0
49.32	Exploitatie van taxi's	0	0	1
49.39	Overig personenvervoer te land, n.e.g.	0	0	0
49.4	Goederenvervoer over de weg en verhuisbedrijven	0	0	6
49.41	Goederenvervoer over de weg	0	0	6
49.42	Verhuisbedrijven	0	0	0
49.5	Vervoer via pijpleidingen	0	0	0
49.50	Vervoer via pijpleidingen	0	0	0
50	Vervoer over water	0	0	0
50.1	Zee- en kustvaart, personenvervoer	0	0	0
50.10	Zee- en kustvaart, personenvervoer	0	0	0
50.2	Zee- en kustvaart, goederenvervoer	0	0	0
50.20	Zee- en kustvaart, goederenvervoer	0	0	0
50.3	Binnenvaart, personenvervoer	0	0	0
50.30	Binnenvaart, personenvervoer	0	0	0
50.4	Binnenvaart, goederenvervoer	0	0	0
50.40	Binnenvaart, goederenvervoer	0	0	0
51	Luchtvaart	0	0	0
51.1	Personenvervoer door de lucht	0	0	0

Faillissementsstatistiek in 2007

Faillissementsstatistiek, verdeling naar activiteit, klasse van tewerkstelling en per Gewest

Aantal ingeleide faillissementsdossiers in oktober 2007 : Brussels Hoofdstedelijk Gewest

Activiteit		Klasse van tewerkstelling						
		0 - 4	5 - 9	10 - 19	20 - 49	50 - 99	100 - 199	200 - 499
51.10	Personenvervoer door de lucht	0	0	0	0	0	0	0
51.2	Goederenvervoer door de lucht; ruimtevaart	0	0	0	0	0	0	0
51.21	Goederenvervoer door de lucht	0	0	0	0	0	0	0
51.22	Ruimtevaart	0	0	0	0	0	0	0
52	Opslag en vervoerondersteunende activiteiten	0	0	0	0	0	0	0
52.1	Opslag	0	0	0	0	0	0	0
52.10	Opslag	0	0	0	0	0	0	0
52.2	Vervoerondersteunende activiteiten	0	0	0	0	0	0	0
52.21	Diensten in verband met vervoer te land	0	0	0	0	0	0	0
52.22	Diensten in verband met vervoer over water	0	0	0	0	0	0	0
52.23	Diensten in verband met de luchtvaart	0	0	0	0	0	0	0
52.24	Vrachtbehandeling	0	0	0	0	0	0	0
52.29	Overige vervoerondersteunende activiteiten	0	0	0	0	0	0	0
53	Posterijen en koeriers	3	1	0	0	0	0	0
53.1	Postdiensten in het kader van de universeledienstverplichting	0	0	0	0	0	0	0
53.10	Postdiensten in het kader van de universeledienstverplichting	0	0	0	0	0	0	0
53.2	Overige posterijen en koeriers	3	1	0	0	0	0	0
53.20	Overige posterijen en koeriers	3	1	0	0	0	0	0
I	Verschaffen van accommodatie en maaltijden	28	3	1	0	0	0	0
55	Verschaffen van accommodatie	1	0	0	0	0	0	0
55.1	Hotels en dergelijke accommodatie	1	0	0	0	0	0	0
55.10	Hotels en dergelijke accommodatie	1	0	0	0	0	0	0
55.2	Vakantieverblijven en andere accommodatie voor kort verblijf	0	0	0	0	0	0	0
55.20	Vakantieverblijven en andere accommodatie voor kort verblijf	0	0	0	0	0	0	0
55.3	Kampeer- en caravanterreinen	0	0	0	0	0	0	0
55.30	Kampeer- en caravanterreinen	0	0	0	0	0	0	0
55.9	Overige accommodatie	0	0	0	0	0	0	0
55.90	Overige accommodatie	0	0	0	0	0	0	0
56	Eet- en drinkgelegenheden	27	3	1	0	0	0	0
56.1	Restaurants en mobiele eetgelegenheden	15	3	1	0	0	0	0
56.10	Restaurants en mobiele eetgelegenheden	15	3	1	0	0	0	0
56.2	Catering en overige eetgelegenheden	1	0	0	0	0	0	0
56.21	Catering	1	0	0	0	0	0	0
56.29	Overige eetgelegenheden	0	0	0	0	0	0	0
56.3	Drinkgelegenheden	11	0	0	0	0	0	0
56.30	Drinkgelegenheden	11	0	0	0	0	0	0

Faillissementsstatistiek, verdeling naar activiteit, klasse van tewerkstelling en per Gewest**Aantal ingeleide faillissementsdossiers in oktober 2007 : Brussels Hoofdstedelijk Gewest**

Activiteit	Klasse van tewerkstelling		Totaal
	500 - 999	1000 en meer	
51.10 Personenvervoer door de lucht	0	0	0
51.2 Goederenvervoer door de lucht; ruimtevaart	0	0	0
51.21 Goederenvervoer door de lucht	0	0	0
51.22 Ruimtevaart	0	0	0
52 Opslag en vervoerondersteunende activiteiten	0	0	0
52.1 Opslag	0	0	0
52.10 Opslag	0	0	0
52.2 Vervoerondersteunende activiteiten	0	0	0
52.21 Diensten in verband met vervoer te land	0	0	0
52.22 Diensten in verband met vervoer over water	0	0	0
52.23 Diensten in verband met de luchtvaart	0	0	0
52.24 Vrachtbehandeling	0	0	0
52.29 Overige vervoerondersteunende activiteiten	0	0	0
53 Posterijen en koeriers	0	0	4
53.1 Postdiensten in het kader van de universeledienstverplichting	0	0	0
53.10 Postdiensten in het kader van de universeledienstverplichting	0	0	0
53.2 Overige posterijen en koeriers	0	0	4
53.20 Overige posterijen en koeriers	0	0	4
I Verschaffen van accommodatie en maaltijden	0	0	32
55 Verschaffen van accommodatie	0	0	1
55.1 Hotels en dergelijke accommodatie	0	0	1
55.10 Hotels en dergelijke accommodatie	0	0	1
55.2 Vakantieverblijven en andere accommodatie voor kort verblijf	0	0	0
55.20 Vakantieverblijven en andere accommodatie voor kort verblijf	0	0	0
55.3 Kampeer- en caravanterreinen	0	0	0
55.30 Kampeer- en caravanterreinen	0	0	0
55.9 Overige accommodatie	0	0	0
55.90 Overige accommodatie	0	0	0
56 Eet- en drinkgelegenheden	0	0	31
56.1 Restaurants en mobiele eetgelegenheden	0	0	19
56.10 Restaurants en mobiele eetgelegenheden	0	0	19
56.2 Catering en overige eetgelegenheden	0	0	1
56.21 Catering	0	0	1
56.29 Overige eetgelegenheden	0	0	0
56.3 Drinkgelegenheden	0	0	11
56.30 Drinkgelegenheden	0	0	11

Faillissementsstatistiek in 2007

Faillissementsstatistiek, verdeling naar activiteit, klasse van tewerkstelling en per Gewest

Aantal ingeleide faillissementsdossiers in oktober 2007 : Brussels Hoofdstedelijk Gewest

Activiteit		Klasse van tewerkstelling						
		0 - 4	5 - 9	10 - 19	20 - 49	50 - 99	100 - 199	200 - 499
J	Informatie en communicatie	2	1	0	0	0	0	0
58	Uitgeverijen	0	0	0	0	0	0	0
58.1	Uitgeverijen van boeken en tijdschriften; overige uitgeverijen	0	0	0	0	0	0	0
58.11	Uitgeverijen van boeken	0	0	0	0	0	0	0
58.12	Uitgeverijen van adresboeken en mailinglijsten	0	0	0	0	0	0	0
58.13	Uitgeverijen van kranten	0	0	0	0	0	0	0
58.14	Uitgeverijen van tijdschriften	0	0	0	0	0	0	0
58.19	Overige uitgeverijen	0	0	0	0	0	0	0
58.2	Uitgeverijen van software	0	0	0	0	0	0	0
58.29	Overige uitgeverijen van software	0	0	0	0	0	0	0
59	Productie van films en video- en televisieprogramma's, maken van geluidsopnamen en uitgeverijen van muziekopnamen	0	0	0	0	0	0	0
59.1	Activiteiten in verband met films en video- en televisieprogramma's	0	0	0	0	0	0	0
59.11	Productie van films en video- en televisieprogramma's	0	0	0	0	0	0	0
59.12	Activiteiten in verband met films en video- en televisieprogramma's na de productie	0	0	0	0	0	0	0
59.13	Distributie van films en video- en televisieprogramma's	0	0	0	0	0	0	0
59.14	Vertoning van films	0	0	0	0	0	0	0
59.2	Maken van geluidsopnamen en uitgeverijen van muziekopnamen	0	0	0	0	0	0	0
59.20	Maken van geluidsopnamen en uitgeverijen van muziekopnamen	0	0	0	0	0	0	0
60	Uitzending van radio- en televisieprogramma's, abonneetelevisie	0	0	0	0	0	0	0
60.1	Uitzenden van radioprogramma's	0	0	0	0	0	0	0
60.10	Uitzenden van radioprogramma's	0	0	0	0	0	0	0
60.2	Uitzenden van televisieprogramma's, abonneetelevisie	0	0	0	0	0	0	0
60.20	Uitzenden van televisieprogramma's, abonneetelevisie	0	0	0	0	0	0	0
61	Telecommunicatie	1	0	0	0	0	0	0
61.1	Draadgebonden telecommunicatie	0	0	0	0	0	0	0
61.10	Draadgebonden telecommunicatie	0	0	0	0	0	0	0
61.2	Draadloze telecommunicatie	0	0	0	0	0	0	0
61.20	Draadloze telecommunicatie	0	0	0	0	0	0	0
61.3	Telecommunicatie via satelliet	0	0	0	0	0	0	0
61.30	Telecommunicatie via satelliet	0	0	0	0	0	0	0
61.9	Overige telecommunicatie	1	0	0	0	0	0	0
61.90	Overige telecommunicatie	1	0	0	0	0	0	0
62	Computerprogrammering, consultancy en aanverwante activiteiten	1	1	0	0	0	0	0
62.0	Computerprogrammering, consultancy en aanverwante activiteiten	1	1	0	0	0	0	0
62.01	Schrijven van computerprogramma's	0	1	0	0	0	0	0
62.02	Computerconsultancy-activiteiten	1	0	0	0	0	0	0
62.03	Beheer van computerfaciliteiten	0	0	0	0	0	0	0

Faillissementsstatistiek, verdeling naar activiteit, klasse van tewerkstelling en per Gewest**Aantal ingeleide faillissementsdossiers in oktober 2007 : Brussels Hoofdstedelijk Gewest**

Activiteit	Klasse van tewerkstelling		Totaal
	500 - 999	1000 en meer	
J Informatie en communicatie	0	0	3
58 Uitgeverijen	0	0	0
58.1 Uitgeverijen van boeken en tijdschriften; overige uitgeverijen	0	0	0
58.11 Uitgeverijen van boeken	0	0	0
58.12 Uitgeverijen van adresboeken en mailinglijsten	0	0	0
58.13 Uitgeverijen van kranten	0	0	0
58.14 Uitgeverijen van tijdschriften	0	0	0
58.19 Overige uitgeverijen	0	0	0
58.2 Uitgeverijen van software	0	0	0
58.29 Overige uitgeverijen van software	0	0	0
59 Productie van films en video- en televisieprogramma's, maken van geluidsopnamen en uitgeverijen van muziekopnamen	0	0	0
59.1 Activiteiten in verband met films en video- en televisieprogramma's	0	0	0
59.11 Productie van films en video- en televisieprogramma's	0	0	0
59.12 Activiteiten in verband met films en video- en televisieprogramma's na de productie	0	0	0
59.13 Distributie van films en video- en televisieprogramma's	0	0	0
59.14 Vertoning van films	0	0	0
59.2 Maken van geluidsopnamen en uitgeverijen van muziekopnamen	0	0	0
59.20 Maken van geluidsopnamen en uitgeverijen van muziekopnamen	0	0	0
60 Uitzending van radio- en televisieprogramma's, abonneetelevisie	0	0	0
60.1 Uitzenden van radioprogramma's	0	0	0
60.10 Uitzenden van radioprogramma's	0	0	0
60.2 Uitzenden van televisieprogramma's, abonneetelevisie	0	0	0
60.20 Uitzenden van televisieprogramma's, abonneetelevisie	0	0	0
61 Telecommunicatie	0	0	1
61.1 Draadgebonden telecommunicatie	0	0	0
61.10 Draadgebonden telecommunicatie	0	0	0
61.2 Draadloze telecommunicatie	0	0	0
61.20 Draadloze telecommunicatie	0	0	0
61.3 Telecommunicatie via satelliet	0	0	0
61.30 Telecommunicatie via satelliet	0	0	0
61.9 Overige telecommunicatie	0	0	1
61.90 Overige telecommunicatie	0	0	1
62 Computerprogrammering, consultancy en aanverwante activiteiten	0	0	2
62.0 Computerprogrammering, consultancy en aanverwante activiteiten	0	0	2
62.01 Schrijven van computerprogramma's	0	0	1
62.02 Computerconsultancy-activiteiten	0	0	1
62.03 Beheer van computerfaciliteiten	0	0	0

Faillissementsstatistiek in 2007

Faillissementsstatistiek, verdeling naar activiteit, klasse van tewerkstelling en per Gewest

Aantal ingeleide faillissementsdossiers in oktober 2007 : Brussels Hoofdstedelijk Gewest

Activiteit		Klasse van tewerkstelling						
		0 - 4	5 - 9	10 - 19	20 - 49	50 - 99	100 - 199	200 - 499
62.09	Overige diensten op het gebied van informatietechnologie en computer	0	0	0	0	0	0	0
63	Dienstverlenende activiteiten op het gebied van informatie	0	0	0	0	0	0	0
63.1	Gegevensverwerking, webhosting en aanverwante activiteiten; webportalen	0	0	0	0	0	0	0
63.11	Gegevensverwerking, webhosting en aanverwante activiteiten	0	0	0	0	0	0	0
63.12	Webportalen	0	0	0	0	0	0	0
63.9	Overige dienstverlenende activiteiten op het gebied van informatie	0	0	0	0	0	0	0
63.91	Persagentschappen	0	0	0	0	0	0	0
63.99	Overige dienstverlenende activiteiten op het gebied van informatie, n.e.g.	0	0	0	0	0	0	0
K	Financiële activiteiten en verzekeringen	2	0	0	0	0	0	0
64	Financiële dienstverlening, exclusief verzekeringen en pensioenfondsen	1	0	0	0	0	0	0
64.1	Geldscheppende financiële instellingen	0	0	0	0	0	0	0
64.19	Overige geldscheppende financiële instellingen	0	0	0	0	0	0	0
64.2	Holdings	1	0	0	0	0	0	0
64.20	Holdings	1	0	0	0	0	0	0
64.3	Beleggingstruists en -fondsen en vergelijkbare financiële instellingen	0	0	0	0	0	0	0
64.30	Beleggingstruists en -fondsen en vergelijkbare financiële instellingen	0	0	0	0	0	0	0
64.9	Overige financiële dienstverlening/exclusief verzekeringen en pensioenfondsen	0	0	0	0	0	0	0
64.91	Financiële lease	0	0	0	0	0	0	0
64.92	Overige kredietverstrekking	0	0	0	0	0	0	0
64.99	Overige financiële dienstverlening/exclusief verzekeringen en pensioenfondsen, n.e.g.	0	0	0	0	0	0	0
65	Verzekeringen en pensioenfondsen, exclusief verplichte sociale verzekeringen	0	0	0	0	0	0	0
65.1	Verzekeringen	0	0	0	0	0	0	0
65.11	Levensverzekeringen	0	0	0	0	0	0	0
65.12	Levensverzekeringen	0	0	0	0	0	0	0
66	Ondersteunende activiteiten voor verzekeringen en pensioenfondsen	1	0	0	0	0	0	0
66.1	Ondersteunende activiteiten in verband met financiële diensten, exclusief verzekeringen en pensioenfondsen	0	0	0	0	0	0	0
66.11	Beheer van financiële markten	0	0	0	0	0	0	0
66.12	Effecten- en goederenhandel	0	0	0	0	0	0	0
66.19	Overige ondersteunende activiteiten in verband met financiële diensten, exclusief verzekeringen en pensioenfondsen	0	0	0	0	0	0	0
66.2	Ondersteunende activiteiten in verband met verzekeringen en pensioenfondsen	1	0	0	0	0	0	0
66.21	Risicoanalisten en schadetakateurs	0	0	0	0	0	0	0
66.22	Verzekeringsagenten en -makelaars	1	0	0	0	0	0	0
66.29	Overige ondersteunende activiteiten in verband met verzekeringen en pensioenfondsen	0	0	0	0	0	0	0

Faillissementsstatistiek, verdeling naar activiteit, klasse van tewerkstelling en per Gewest**Aantal ingeleide faillissementsdossiers in oktober 2007 : Brussels Hoofdstedelijk Gewest**

	Activiteit	Klasse van tewerkstelling		Totaal
		500 - 999	1000 en meer	
62.09	Overige diensten op het gebied van informatietechnologie en computer	0	0	0
63	Dienstverlenende activiteiten op het gebied van informatie	0	0	0
63.1	Gegevensverwerking, webhosting en aanverwante activiteiten; webportalen	0	0	0
63.11	Gegevensverwerking, webhosting en aanverwante activiteiten	0	0	0
63.12	Webportalen	0	0	0
63.9	Overige dienstverlenende activiteiten op het gebied van informatie	0	0	0
63.91	Persagentschappen	0	0	0
63.99	Overige dienstverlenende activiteiten op het gebied van informatie, n.e.g.	0	0	0
K	Financiële activiteiten en verzekeringen	0	0	2
64	Financiële dienstverlening, exclusief verzekeringen en pensioenfondsen	0	0	1
64.1	Geldscheppende financiële instellingen	0	0	0
64.19	Overige geldscheppende financiële instellingen	0	0	0
64.2	Holdings	0	0	1
64.20	Holdings	0	0	1
64.3	Beleggingstruists en -fondsen en vergelijkbare financiële instellingen	0	0	0
64.30	Beleggingstruists en -fondsen en vergelijkbare financiële instellingen	0	0	0
64.9	Overige financiële dienstverlening/exclusief verzekeringen en pensioenfondsen	0	0	0
64.91	Financiële lease	0	0	0
64.92	Overige kredietverstrekking	0	0	0
64.99	Overige financiële dienstverlening/exclusief verzekeringen en pensioenfondsen, n.e.g.	0	0	0
65	Verzekeringen en pensioenfondsen, exclusief verplichte sociale verzekeringen	0	0	0
65.1	Verzekeringen	0	0	0
65.11	Levensverzekeringen	0	0	0
65.12	Levensverzekeringen	0	0	0
66	Ondersteunende activiteiten voor verzekeringen en pensioenfondsen	0	0	1
66.1	Ondersteunende activiteiten in verband met financiële diensten, exclusief verzekeringen en pensioenfondsen	0	0	0
66.11	Beheer van financiële markten	0	0	0
66.12	Effecten- en goederenhandel	0	0	0
66.19	Overige ondersteunende activiteiten in verband met financiële diensten, exclusief verzekeringen en pensioenfondsen	0	0	0
66.2	Ondersteunende activiteiten in verband met verzekeringen en pensioenfondsen	0	0	1
66.21	Risicoanalisten en schadetaxateurs	0	0	0
66.22	Verzekeringsagenten en -makelaars	0	0	1
66.29	Overige ondersteunende activiteiten in verband met verzekeringen en pensioenfondsen	0	0	0

Faillissementsstatistiek in 2007

Faillissementsstatistiek, verdeling naar activiteit, klasse van tewerkstelling en per Gewest

Aantal ingeleide faillissementsdossiers in oktober 2007 : Brussels Hoofdstedelijk Gewest

Activiteit		Klasse van tewerkstelling						
		0 - 4	5 - 9	10 - 19	20 - 49	50 - 99	100 - 199	200 - 499
66.3	Vermogensbeheer	0	0	0	0	0	0	0
66.30	Vermogensbeheer	0	0	0	0	0	0	0
L	Exploitatie van en handel in onroerend goed	5	1	0	0	0	0	0
68	Exploitatie van en handel in onroerend goed	5	1	0	0	0	0	0
68.1	Handel in eigen onroerend goed	0	0	0	0	0	0	0
68.10	Handel in eigen onroerend goed	0	0	0	0	0	0	0
68.2	Verhuur en exploitatie van eigen of geleased onroerend goed	1	0	0	0	0	0	0
68.20	Verhuur en exploitatie van eigen of geleased onroerend goed	1	0	0	0	0	0	0
68.3	Bemiddeling in en beheer van onroerend goed voor een vast bedrag of op contractbasis	4	1	0	0	0	0	0
68.31	Bemiddeling in onroerend goed	4	0	0	0	0	0	0
68.32	Beheer van onroerend goed voor een vast bedrag of op contractbasis	0	1	0	0	0	0	0
M	Vrije beroepen en wetenschappelijke en technische activiteiten	12	0	0	0	0	0	0
69	Rechtskundige en boekhoudkundige dienstverlening	3	0	0	0	0	0	0
69.1	Rechtskundige dienstverlening	1	0	0	0	0	0	0
69.10	Rechtskundige dienstverlening	1	0	0	0	0	0	0
69.2	Accountants, boekhouders en belastingconsulenten	2	0	0	0	0	0	0
69.20	Accountants, boekhouders en belastingconsulenten	2	0	0	0	0	0	0
70	Activiteiten van hoofdkantoren; adviesbureaus op het gebied van bedrijfsbeheer	5	0	0	0	0	0	0
70.1	Activiteiten van hoofdkantoren	0	0	0	0	0	0	0
70.10	Activiteiten van hoofdkantoren	0	0	0	0	0	0	0
70.2	Adviesbureaus op het gebied van bedrijfsbeheer	5	0	0	0	0	0	0
70.21	Adviesbureaus op het gebied van public relations en communicatie	0	0	0	0	0	0	0
70.22	Overige adviesbureaus op het gebied van bedrijfsbeheer; adviesbureaus op het gebied van bedrijfsvoering	5	0	0	0	0	0	0
71	Architecten en ingenieurs; technische testen en toetsen	0	0	0	0	0	0	0
71.1	Architecten, ingenieurs en aanverwante technische adviseurs	0	0	0	0	0	0	0
71.11	Architecten	0	0	0	0	0	0	0
71.12	Ingenieurs en aanverwante technische adviseurs	0	0	0	0	0	0	0
71.2	Technische testen en toetsen	0	0	0	0	0	0	0
71.20	Technische testen en toetsen	0	0	0	0	0	0	0
72	Speur- en ontwikkelingswerk op wetenschappelijk gebied	0	0	0	0	0	0	0
72.1	Speur- en ontwikkelingswerk op natuurwetenschappelijk gebied	0	0	0	0	0	0	0
72.11	Speur- en ontwikkelingswerk op biotechnologisch gebied	0	0	0	0	0	0	0
72.19	Overig speur- en ontwikkelingswerk op natuurwetenschappelijk gebied	0	0	0	0	0	0	0
72.2	Speur- en ontwikkelingswerk op het gebied van de maatschappij- en geesteswetenschappen	0	0	0	0	0	0	0
72.20	Speur- en ontwikkelingswerk op het gebied van de maatschappij- en geesteswetenschappen	0	0	0	0	0	0	0

Faillissementsstatistiek, verdeling naar activiteit, klasse van tewerkstelling en per Gewest**Aantal ingeleide faillissementsdossiers in oktober 2007 : Brussels Hoofdstedelijk Gewest**

Activiteit	Klasse van tewerkstelling		Totaal
	500 - 999	1000 en meer	
66.3 Vermogensbeheer	0	0	0
66.30 Vermogensbeheer	0	0	0
L Exploitatie van en handel in onroerend goed	0	0	6
68 Exploitatie van en handel in onroerend goed	0	0	6
68.1 Handel in eigen onroerend goed	0	0	0
68.10 Handel in eigen onroerend goed	0	0	0
68.2 Verhuur en exploitatie van eigen of geleased onroerend goed	0	0	1
68.20 Verhuur en exploitatie van eigen of geleased onroerend goed	0	0	1
68.3 Bemiddeling in en beheer van onroerend goed voor een vast bedrag of op contractbasis	0	0	5
68.31 Bemiddeling in onroerend goed	0	0	4
68.32 Beheer van onroerend goed voor een vast bedrag of op contractbasis	0	0	1
M Vrije beroepen en wetenschappelijke en technische activiteiten	0	0	12
69 Rechtskundige en boekhoudkundige dienstverlening	0	0	3
69.1 Rechtskundige dienstverlening	0	0	1
69.10 Rechtskundige dienstverlening	0	0	1
69.2 Accountants, boekhouders en belastingconsulenten	0	0	2
69.20 Accountants, boekhouders en belastingconsulenten	0	0	2
70 Activiteiten van hoofdkantoren; adviesbureaus op het gebied van bedrijfsbeheer	0	0	5
70.1 Activiteiten van hoofdkantoren	0	0	0
70.10 Activiteiten van hoofdkantoren	0	0	0
70.2 Adviesbureaus op het gebied van bedrijfsbeheer	0	0	5
70.21 Adviesbureaus op het gebied van public relations en communicatie	0	0	0
70.22 Overige adviesbureaus op het gebied van bedrijfsbeheer; adviesbureaus op het gebied van bedrijfsvoering	0	0	5
71 Architecten en ingenieurs; technische testen en toetsen	0	0	0
71.1 Architecten, ingenieurs en aanverwante technische adviseurs	0	0	0
71.11 Architecten	0	0	0
71.12 Ingenieurs en aanverwante technische adviseurs	0	0	0
71.2 Technische testen en toetsen	0	0	0
71.20 Technische testen en toetsen	0	0	0
72 Speur- en ontwikkelingswerk op wetenschappelijk gebied	0	0	0
72.1 Speur- en ontwikkelingswerk op natuurwetenschappelijk gebied	0	0	0
72.11 Speur- en ontwikkelingswerk op biotechnologisch gebied	0	0	0
72.19 Overig speur- en ontwikkelingswerk op natuurwetenschappelijk gebied	0	0	0
72.2 Speur- en ontwikkelingswerk op het gebied van de maatschappij- en geesteswetenschappen	0	0	0
72.20 Speur- en ontwikkelingswerk op het gebied van de maatschappij- en geesteswetenschappen	0	0	0

Faillissementsstatistiek in 2007

Faillissementsstatistiek, verdeling naar activiteit, klasse van tewerkstelling en per Gewest

Aantal ingeleide faillissementsdossiers in oktober 2007 : Brussels Hoofdstedelijk Gewest

Activiteit		Klasse van tewerkstelling						
		0 - 4	5 - 9	10 - 19	20 - 49	50 - 99	100 - 199	200 - 499
73	Reclamewezen en marktonderzoek	4	0	0	0	0	0	0
73.1	Reclamewezen	2	0	0	0	0	0	0
73.11	Reclamebureaus	2	0	0	0	0	0	0
73.12	Mediarepresentatie	0	0	0	0	0	0	0
73.2	Markt- en opinieonderzoekbureaus	2	0	0	0	0	0	0
73.20	Markt- en opinieonderzoekbureaus	2	0	0	0	0	0	0
74	Overige vrije beroepen en overige wetenschappelijke en technische activiteiten	0	0	0	0	0	0	0
74.1	Gespecialiseerde designers	0	0	0	0	0	0	0
74.10	Gespecialiseerde designers	0	0	0	0	0	0	0
74.2	Fotografen	0	0	0	0	0	0	0
74.20	Fotografen	0	0	0	0	0	0	0
74.3	Vertalers en tolken	0	0	0	0	0	0	0
74.30	Vertalers en tolken	0	0	0	0	0	0	0
74.9	Overige vrije beroepen en overige wetenschappelijke en technische activiteiten, n.e.g.	0	0	0	0	0	0	0
74.90	Overige vrije beroepen en overige wetenschappelijke en technische activiteiten, n.e.g.	0	0	0	0	0	0	0
75	Veterinaire diensten	0	0	0	0	0	0	0
75.0	Veterinaire diensten	0	0	0	0	0	0	0
75.00	Veterinaire diensten	0	0	0	0	0	0	0
N	Administratieve en ondersteunende diensten	13	1	2	0	0	0	0
77	Verhuur en lease	5	0	0	0	0	0	0
77.1	Verhuur en lease van auto's	1	0	0	0	0	0	0
77.11	Verhuur en lease van personenauto's en andere lichte auto's	1	0	0	0	0	0	0
77.12	Verhuur en lease van vrachtauto's	0	0	0	0	0	0	0
77.2	Verhuur en lease van consumentenartikelen	3	0	0	0	0	0	0
77.21	Verhuur en lease van sport- en recreatieartikelen	0	0	0	0	0	0	0
77.22	Verhuur van videobanden, dvd's en cd's	3	0	0	0	0	0	0
77.29	Verhuur en lease van andere consumentenartikelen	0	0	0	0	0	0	0
77.3	Verhuur en lease van andere machines en werktuigen en andere materiële goederen	1	0	0	0	0	0	0
77.31	Verhuur en lease van landbouwmachines en -werktuigen	0	0	0	0	0	0	0
77.32	Verhuur en lease van machines en installaties voor de bouwnijverheid en de weg- en waterbouw	0	0	0	0	0	0	0
77.33	Verhuur en lease van kantoormachines, inclusief computers	0	0	0	0	0	0	0
77.34	Verhuur en lease van schepen	0	0	0	0	0	0	0
77.35	Verhuur en lease van luchtvaartuigen	0	0	0	0	0	0	0
77.39	Verhuur en lease van andere machines en werktuigen en andere materiële goederen, n.e.g.	1	0	0	0	0	0	0
78	Arbeidsbemiddeling en personeelswerk	0	0	0	0	0	0	0

Faillissementsstatistiek, verdeling naar activiteit, klasse van tewerkstelling en per Gewest**Aantal ingeleide faillissementsdossiers in oktober 2007 : Brussels Hoofdstedelijk Gewest**

Activiteit	Klasse van tewerkstelling		Totaal
	500 - 999	1000 en meer	
73 Reclamewezen en marktonderzoek	0	0	4
73.1 Reclamewezen	0	0	2
73.11 Reclamebureaus	0	0	2
73.12 Mediarepresentatie	0	0	0
73.2 Markt- en opinieonderzoekbureaus	0	0	2
73.20 Markt- en opinieonderzoekbureaus	0	0	2
74 Overige vrije beroepen en overige wetenschappelijke en technische activiteiten	0	0	0
74.1 Gespecialiseerde designers	0	0	0
74.10 Gespecialiseerde designers	0	0	0
74.2 Fotografen	0	0	0
74.20 Fotografen	0	0	0
74.3 Vertalers en tolken	0	0	0
74.30 Vertalers en tolken	0	0	0
74.9 Overige vrije beroepen en overige wetenschappelijke en technische activiteiten, n.e.g.	0	0	0
74.90 Overige vrije beroepen en overige wetenschappelijke en technische activiteiten, n.e.g.	0	0	0
75 Veterinaire diensten	0	0	0
75.0 Veterinaire diensten	0	0	0
75.00 Veterinaire diensten	0	0	0
N Administratieve en ondersteunende diensten	0	0	16
77 Verhuur en lease	0	0	5
77.1 Verhuur en lease van auto's	0	0	1
77.11 Verhuur en lease van personenauto's en andere lichte auto's	0	0	1
77.12 Verhuur en lease van vrachtauto's	0	0	0
77.2 Verhuur en lease van consumentenartikelen	0	0	3
77.21 Verhuur en lease van sport- en recreatieartikelen	0	0	0
77.22 Verhuur van videobanden, dvd's en cd's	0	0	3
77.29 Verhuur en lease van andere consumentenartikelen	0	0	0
77.3 Verhuur en lease van andere machines en werktuigen en andere materiële goederen	0	0	1
77.31 Verhuur en lease van landbouwmachines en -werktuigen	0	0	0
77.32 Verhuur en lease van machines en installaties voor de bouwnijverheid en de weg- en waterbouw	0	0	0
77.33 Verhuur en lease van kantoormachines, inclusief computers	0	0	0
77.34 Verhuur en lease van schepen	0	0	0
77.35 Verhuur en lease van luchtvaartuigen	0	0	0
77.39 Verhuur en lease van andere machines en werktuigen en andere materiële goederen, n.e.g.	0	0	1
78 Arbeidsbemiddeling en personeelswerk	0	0	0

Faillissementsstatistiek in 2007

Faillissementsstatistiek, verdeling naar activiteit, klasse van tewerkstelling en per Gewest

Aantal ingeleide faillissementsdossiers in oktober 2007 : Brussels Hoofdstedelijk Gewest

Activiteit	Klasse van tewerkstelling						
	0 - 4	5 - 9	10 - 19	20 - 49	50 - 99	100 - 199	200 - 499
78.1 Arbeidsbureaus	0	0	0	0	0	0	0
78.10 Arbeidsbureaus	0	0	0	0	0	0	0
78.2 Uitzendbureaus	0	0	0	0	0	0	0
78.20 Uitzendbureaus	0	0	0	0	0	0	0
78.3 Andere vormen van arbeidsbemiddeling	0	0	0	0	0	0	0
78.30 Andere vormen van arbeidsbemiddeling	0	0	0	0	0	0	0
79 Reisbureaus, reisorganisatoren, reserveringsbureaus en aanverwante activiteiten	1	1	0	0	0	0	0
79.1 Reisbureaus en reisorganisatoren	1	1	0	0	0	0	0
79.11 Reisbureaus	1	1	0	0	0	0	0
79.12 Reisorganisatoren	0	0	0	0	0	0	0
79.9 Reserveringsbureaus en aanverwante activiteiten	0	0	0	0	0	0	0
79.90 Reserveringsbureaus en aanverwante activiteiten	0	0	0	0	0	0	0
80 Beveiligings- en opsporingsdiensten	0	0	0	0	0	0	0
80.1 Particuliere beveiliging	0	0	0	0	0	0	0
80.10 Particuliere beveiliging	0	0	0	0	0	0	0
80.2 Diensten in verband met beveiligingssystemen	0	0	0	0	0	0	0
80.20 Diensten in verband met beveiligingssystemen	0	0	0	0	0	0	0
80.3 Opsporingsdiensten	0	0	0	0	0	0	0
80.30 Opsporingsdiensten	0	0	0	0	0	0	0
81 Diensten in verband met gebouwen; landschapsverzorging	3	0	2	0	0	0	0
81.1 Diverse ondersteunende activiteiten ten behoeve van voorzieningen	0	0	0	0	0	0	0
81.10 Diverse ondersteunende activiteiten ten behoeve van voorzieningen	0	0	0	0	0	0	0
81.2 Reiniging	3	0	2	0	0	0	0
81.21 Algemene reiniging van gebouwen	1	0	1	0	0	0	0
81.22 Overige reiniging van gebouwen; industriële reiniging	2	0	1	0	0	0	0
81.29 Andere reinigingsactiviteiten	0	0	0	0	0	0	0
81.3 Landschapsverzorging	0	0	0	0	0	0	0
81.30 Landschapsverzorging	0	0	0	0	0	0	0
82 Administratieve en ondersteunende activiteiten ten behoeve van kantoren en overige zakelijke activiteiten	4	0	0	0	0	0	0
82.1 Administratieve en ondersteunende activiteiten ten behoeve van kantoren	0	0	0	0	0	0	0
82.11 Diverse administratieve activiteiten ten behoeve van kantoren	0	0	0	0	0	0	0
82.19 Fotokopiëren, documentvoorbereiding en andere gespecialiseerde ondersteunende activiteiten ten behoeve van kantoren	0	0	0	0	0	0	0
82.2 Callcenters	0	0	0	0	0	0	0
82.20 Callcenters	0	0	0	0	0	0	0

Faillissementsstatistiek, verdeling naar activiteit, klasse van tewerkstelling en per Gewest**Aantal ingeleide faillissementsdossiers in oktober 2007 : Brussels Hoofdstedelijk Gewest**

Activiteit	Klasse van tewerkstelling		Totaal
	500 - 999	1000 en meer	
78.1 Arbeidsbureaus	0	0	0
78.10 Arbeidsbureaus	0	0	0
78.2 Uitzendbureaus	0	0	0
78.20 Uitzendbureaus	0	0	0
78.3 Andere vormen van arbeidsbemiddeling	0	0	0
78.30 Andere vormen van arbeidsbemiddeling	0	0	0
79 Reisbureaus, reisorganisatoren, reserveringsbureaus en aanverwante activiteiten	0	0	2
79.1 Reisbureaus en reisorganisatoren	0	0	2
79.11 Reisbureaus	0	0	2
79.12 Reisorganisatoren	0	0	0
79.9 Reserveringsbureaus en aanverwante activiteiten	0	0	0
79.90 Reserveringsbureaus en aanverwante activiteiten	0	0	0
80 Beveiligings- en opsporingsdiensten	0	0	0
80.1 Particuliere beveiliging	0	0	0
80.10 Particuliere beveiliging	0	0	0
80.2 Diensten in verband met beveiligingssystemen	0	0	0
80.20 Diensten in verband met beveiligingssystemen	0	0	0
80.3 Opsporingsdiensten	0	0	0
80.30 Opsporingsdiensten	0	0	0
81 Diensten in verband met gebouwen; landschapsverzorging	0	0	5
81.1 Diverse ondersteunende activiteiten ten behoeve van voorzieningen	0	0	0
81.10 Diverse ondersteunende activiteiten ten behoeve van voorzieningen	0	0	0
81.2 Reiniging	0	0	5
81.21 Algemene reiniging van gebouwen	0	0	2
81.22 Overige reiniging van gebouwen; industriële reiniging	0	0	3
81.29 Andere reinigingsactiviteiten	0	0	0
81.3 Landschapsverzorging	0	0	0
81.30 Landschapsverzorging	0	0	0
82 Administratieve en ondersteunende activiteiten ten behoeve van kantoren en overige zakelijke activiteiten	0	0	4
82.1 Administratieve en ondersteunende activiteiten ten behoeve van kantoren	0	0	0
82.11 Diverse administratieve activiteiten ten behoeve van kantoren	0	0	0
82.19 Fotokopiëren, documentvoorbereiding en andere gespecialiseerde ondersteunende activiteiten ten behoeve van kantoren	0	0	0
82.2 Callcenters	0	0	0
82.20 Callcenters	0	0	0

Faillissementsstatistiek in 2007

Faillissementsstatistiek, verdeling naar activiteit, klasse van tewerkstelling en per Gewest

Aantal ingeleide faillissementsdossiers in oktober 2007 : Brussels Hoofdstedelijk Gewest

Activiteit		Klasse van tewerkstelling						
		0 - 4	5 - 9	10 - 19	20 - 49	50 - 99	100 - 199	200 - 499
82.3	Organisatie van congressen en beurzen	0	0	0	0	0	0	0
82.30	Organisatie van congressen en beurzen	0	0	0	0	0	0	0
82.9	Zakelijke dienstverlening, n.e.g.	4	0	0	0	0	0	0
82.91	Incasso- en kredietbureaus	0	0	0	0	0	0	0
82.92	Verpakkingsbedrijven	0	0	0	0	0	0	0
82.99	Overige zakelijke dienstverlening, n.e.g.	4	0	0	0	0	0	0
O	Openbaar bestuur en defensie; verplichte sociale verzekeringen	0	0	0	0	0	0	0
84	Openbaar bestuur en defensie; verplichte sociale verzekeringen	0	0	0	0	0	0	0
84.1	Openbaar bestuur	0	0	0	0	0	0	0
84.11	Algemeen overheidsbestuur	0	0	0	0	0	0	0
84.12	Openbaar bestuur op het gebied van gezondheidszorg, onderwijs, cultuur en andere sociale dienstverlening, exclusief sociale verzekeringen	0	0	0	0	0	0	0
84.2	Algemene overheidsdiensten	0	0	0	0	0	0	0
84.24	Openbare orde en veiligheid	0	0	0	0	0	0	0
P	Onderwijs	1	0	0	0	0	0	0
85	Onderwijs	1	0	0	0	0	0	0
85.2	Basisonderwijs	0	0	0	0	0	0	0
85.20	Basisonderwijs	0	0	0	0	0	0	0
85.3	Voortgezet onderwijs	0	0	0	0	0	0	0
85.31	Algemeen vormend voortgezet onderwijs	0	0	0	0	0	0	0
85.32	Voortgezet technisch en beroepsonderwijs	0	0	0	0	0	0	0
85.5	Overig onderwijs	1	0	0	0	0	0	0
85.51	Sport- en recreatieonderwijs	0	0	0	0	0	0	0
85.52	Cultureel onderwijs	1	0	0	0	0	0	0
85.53	Autorijscholen	0	0	0	0	0	0	0
85.59	Overig onderwijs, n.e.g.	0	0	0	0	0	0	0
85.6	Onderwijsondersteunende activiteiten	0	0	0	0	0	0	0
85.60	Onderwijsondersteunende activiteiten	0	0	0	0	0	0	0
Q	Menselijke gezondheidszorg en maatschappelijke dienstverlening	0	0	0	0	0	0	0
86	Menselijke gezondheidszorg	0	0	0	0	0	0	0
86.1	Ziekenhuizen	0	0	0	0	0	0	0
86.10	Ziekenhuizen	0	0	0	0	0	0	0
86.2	Praktijken van artsen en tandartsen	0	0	0	0	0	0	0
86.21	Huisartspraktijken	0	0	0	0	0	0	0
86.22	Praktijken van specialisten	0	0	0	0	0	0	0
86.23	Tandartspraktijken	0	0	0	0	0	0	0
86.9	Overige menselijke gezondheidszorg	0	0	0	0	0	0	0
86.90	Overige menselijke gezondheidszorg	0	0	0	0	0	0	0
87	Tehuizen	0	0	0	0	0	0	0

Faillissementsstatistiek, verdeling naar activiteit, klasse van tewerkstelling en per Gewest

Aantal ingeleide faillissementsdossiers in oktober 2007 : Brussels Hoofdstedelijk Gewest

Activiteit	Klasse van tewerkstelling		Totaal
	500 - 999	1000 en meer	
82.3 Organisatie van congressen en beurzen	0	0	0
82.30 Organisatie van congressen en beurzen	0	0	0
82.9 Zakelijke dienstverlening, n.e.g.	0	0	4
82.91 Incasso- en kredietbureaus	0	0	0
82.92 Verpakkingsbedrijven	0	0	0
82.99 Overige zakelijke dienstverlening, n.e.g.	0	0	4
O Openbaar bestuur en defensie; verplichte sociale verzekeringen	0	0	0
84 Openbaar bestuur en defensie; verplichte sociale verzekeringen	0	0	0
84.1 Openbaar bestuur	0	0	0
84.11 Algemeen overheidsbestuur	0	0	0
84.12 Openbaar bestuur op het gebied van gezondheidszorg, onderwijs, cultuur en andere sociale dienstverlening, exclusief sociale verzekeringen	0	0	0
84.2 Algemene overheidsdiensten	0	0	0
84.24 Openbare orde en veiligheid	0	0	0
P Onderwijs	0	0	1
85 Onderwijs	0	0	1
85.2 Basisonderwijs	0	0	0
85.20 Basisonderwijs	0	0	0
85.3 Voortgezet onderwijs	0	0	0
85.31 Algemeen vormend voortgezet onderwijs	0	0	0
85.32 Voortgezet technisch en beroepsonderwijs	0	0	0
85.5 Overig onderwijs	0	0	1
85.51 Sport- en recreatieonderwijs	0	0	0
85.52 Cultureel onderwijs	0	0	1
85.53 Autorijscholen	0	0	0
85.59 Overig onderwijs, n.e.g.	0	0	0
85.6 Onderwijsondersteunende activiteiten	0	0	0
85.60 Onderwijsondersteunende activiteiten	0	0	0
Q Menselijke gezondheidszorg en maatschappelijke dienstverlening	0	0	0
86 Menselijke gezondheidszorg	0	0	0
86.1 Ziekenhuizen	0	0	0
86.10 Ziekenhuizen	0	0	0
86.2 Praktijken van artsen en tandartsen	0	0	0
86.21 Huisartspraktijken	0	0	0
86.22 Praktijken van specialisten	0	0	0
86.23 Tandartspraktijken	0	0	0
86.9 Overige menselijke gezondheidszorg	0	0	0
86.90 Overige menselijke gezondheidszorg	0	0	0
87 Tehuizen	0	0	0

Faillissementsstatistiek in 2007

Faillissementsstatistiek, verdeling naar activiteit, klasse van tewerkstelling en per Gewest

Aantal ingeleide faillissementsdossiers in oktober 2007 : Brussels Hoofdstedelijk Gewest

Activiteit	Klasse van tewerkstelling						
	0 - 4	5 - 9	10 - 19	20 - 49	50 - 99	100 - 199	200 - 499
87.1 Verpleegtehuizen	0	0	0	0	0	0	0
87.10 Verpleegtehuizen	0	0	0	0	0	0	0
87.2 Inrichtingen voor geestelijk en psychisch gehandicapten en drugsgebruikers	0	0	0	0	0	0	0
87.20 Inrichtingen voor geestelijk en psychisch gehandicapten en drugsgebruikers	0	0	0	0	0	0	0
87.3 Thuisverzorging voor ouderen en lichamelijk gehandicapten	0	0	0	0	0	0	0
87.30 Tehuizen voor ouderen en lichamelijk gehandicapten	0	0	0	0	0	0	0
87.9 Overige tehuizen	0	0	0	0	0	0	0
87.90 Overige tehuizen	0	0	0	0	0	0	0
88 Maatschappelijke dienstverlening waarbij geen onderdak wordt verschaft	0	0	0	0	0	0	0
88.1 Maatschappelijke dienstverlening waarbij geen onderdak wordt verschaft, voor ouderen en lichamelijk gehandicapten	0	0	0	0	0	0	0
88.10 Maatschappelijke dienstverlening waarbij geen onderdak wordt verschaft, voor ouderen en lichamelijk gehandicapten	0	0	0	0	0	0	0
88.9 Overige maatschappelijke dienstverlening waarbij geen onderdak wordt verschaft	0	0	0	0	0	0	0
88.91 Kinderdagverblijven	0	0	0	0	0	0	0
88.99 Overige maatschappelijke dienstverlening waarbij geen onderdak wordt verschaft, n.e.g.	0	0	0	0	0	0	0
R Kunst, amusement en recreatie	1	0	0	0	0	0	0
90 Creatieve activiteiten, kunst en amusement	0	0	0	0	0	0	0
90.0 Creatieve activiteiten, kunst en amusement	0	0	0	0	0	0	0
90.01 Uitvoerende kunsten	0	0	0	0	0	0	0
90.02 Ondersteunende activiteiten voor uitvoerende kunsten	0	0	0	0	0	0	0
90.03 Scheppende kunsten	0	0	0	0	0	0	0
90.04 Exploitatie van zalen	0	0	0	0	0	0	0
91 Bibliotheken, archieven, musea en overige culturele activiteiten	0	0	0	0	0	0	0
91.0 Bibliotheken, archieven, musea en overige culturele activiteiten	0	0	0	0	0	0	0
91.01 Bibliotheken en archieven	0	0	0	0	0	0	0
91.02 Musea	0	0	0	0	0	0	0
91.03 Exploitatie van monumenten en dergelijke toeristenattracties	0	0	0	0	0	0	0
91.04 Botanische tuinen, dierentuinen en natuurreservaten	0	0	0	0	0	0	0
92 Loterijen en kansspelen	0	0	0	0	0	0	0
92.0 Loterijen en kansspelen	0	0	0	0	0	0	0
92.00 Loterijen en kansspelen	0	0	0	0	0	0	0
93 Sport, ontspanning en recreatie	1	0	0	0	0	0	0

Faillissementsstatistiek, verdeling naar activiteit, klasse van tewerkstelling en per Gewest

Aantal ingeleide faillissementsdossiers in oktober 2007 : Brussels Hoofdstedelijk Gewest

Activiteit	Klasse van tewerkstelling		Totaal
	500 - 999	1000 en meer	
87.1 Verpleegtehuizen	0	0	0
87.10 Verpleegtehuizen	0	0	0
87.2 Inrichtingen voor geestelijk en psychisch gehandicapten en drugsgebruikers	0	0	0
87.20 Inrichtingen voor geestelijk en psychisch gehandicapten en drugsgebruikers	0	0	0
87.3 Thuisverzorging voor ouderen en lichamelijk gehandicapten	0	0	0
87.30 Tehuizen voor ouderen en lichamelijk gehandicapten	0	0	0
87.9 Overige tehuizen	0	0	0
87.90 Overige tehuizen	0	0	0
88 Maatschappelijke dienstverlening waarbij geen onderdak wordt verschaft	0	0	0
88.1 Maatschappelijke dienstverlening waarbij geen onderdak wordt verschaft, voor ouderen en lichamelijk gehandicapten	0	0	0
88.10 Maatschappelijke dienstverlening waarbij geen onderdak wordt verschaft, voor ouderen en lichamelijk gehandicapten	0	0	0
88.9 Overige maatschappelijke dienstverlening waarbij geen onderdak wordt verschaft	0	0	0
88.91 Kinderdagverblijven	0	0	0
88.99 Overige maatschappelijke dienstverlening waarbij geen onderdak wordt verschaft, n.e.g.	0	0	0
R Kunst, amusement en recreatie	0	0	1
90 Creatieve activiteiten, kunst en amusement	0	0	0
90.0 Creatieve activiteiten, kunst en amusement	0	0	0
90.01 Uitvoerende kunsten	0	0	0
90.02 Ondersteunende activiteiten voor uitvoerende kunsten	0	0	0
90.03 Scheppende kunsten	0	0	0
90.04 Exploitatie van zalen	0	0	0
91 Bibliotheken, archieven, musea en overige culturele activiteiten	0	0	0
91.0 Bibliotheken, archieven, musea en overige culturele activiteiten	0	0	0
91.01 Bibliotheken en archieven	0	0	0
91.02 Musea	0	0	0
91.03 Exploitatie van monumenten en dergelijke toeristenattracties	0	0	0
91.04 Botanische tuinen, dierentuinen en natuurreservaten	0	0	0
92 Loterijen en kansspelen	0	0	0
92.0 Loterijen en kansspelen	0	0	0
92.00 Loterijen en kansspelen	0	0	0
93 Sport, ontspanning en recreatie	0	0	1

Faillissementsstatistiek in 2007

Faillissementsstatistiek, verdeling naar activiteit, klasse van tewerkstelling en per Gewest

Aantal ingeleide faillissementsdossiers in oktober 2007 : Brussels Hoofdstedelijk Gewest

Activiteit	Klasse van tewerkstelling						
	0 - 4	5 - 9	10 - 19	20 - 49	50 - 99	100 - 199	200 - 499
93.1 Sport	1	0	0	0	0	0	0
93.11 Exploitatie van sportaccommodaties	0	0	0	0	0	0	0
93.12 Sportclubs	0	0	0	0	0	0	0
93.13 Fitnesscentra	1	0	0	0	0	0	0
93.19 Overige sport	0	0	0	0	0	0	0
93.2 Ontspanning en recreatie	0	0	0	0	0	0	0
93.21 Pret- en themaparken	0	0	0	0	0	0	0
93.29 Overige ontspanning en recreatie	0	0	0	0	0	0	0
S Overige diensten	5	1	0	0	0	0	0
94 Verenigingen	0	0	0	0	0	0	0
94.1 Bedrijfs-, werkgevers- en beroepsorganisaties	0	0	0	0	0	0	0
94.11 Bedrijfs- en werkgeversorganisaties	0	0	0	0	0	0	0
94.12 Beroepsorganisaties	0	0	0	0	0	0	0
94.9 Overige verenigingen	0	0	0	0	0	0	0
94.92 Politieke organisaties	0	0	0	0	0	0	0
94.99 Overige verenigingen, n.e.g.	0	0	0	0	0	0	0
95 Reparatie van computers en consumentenartikelen	0	0	0	0	0	0	0
95.1 Reparatie van computers en communicatieapparatuur	0	0	0	0	0	0	0
95.11 Reparatie van computers en randapparatuur	0	0	0	0	0	0	0
95.12 Reparatie van communicatieapparatuur	0	0	0	0	0	0	0
95.2 Reparatie van consumentenartikelen	0	0	0	0	0	0	0
95.21 Reparatie van consumentenelektronica	0	0	0	0	0	0	0
95.22 Reparatie van huishoudapparaten en van werktuigen voor gebruik in huis en tuin	0	0	0	0	0	0	0
95.23 Reparatie van schoeisel en lederwaren	0	0	0	0	0	0	0
95.24 Reparatie van meubelen en stoffering	0	0	0	0	0	0	0
95.25 Reparatie van uurwerken en sieraden	0	0	0	0	0	0	0
95.29 Reparatie van andere consumentenartikelen	0	0	0	0	0	0	0
96 Overige persoonlijke diensten	5	1	0	0	0	0	0
96.0 Overige persoonlijke diensten	5	1	0	0	0	0	0
96.01 Wassen en (chemisch) reinigen van textiel en bontproducten	0	0	0	0	0	0	0
96.02 Haar- en schoonheidsverzorging	4	1	0	0	0	0	0
96.03 Begraveniswezen	0	0	0	0	0	0	0
96.04 Sauna's, solaria, baden enz.	0	0	0	0	0	0	0
96.09 Overige persoonlijke diensten, n.e.g.	1	0	0	0	0	0	0

Faillissementsstatistiek, verdeling naar activiteit, klasse van tewerkstelling en per Gewest**Aantal ingeleide faillissementsdossiers in oktober 2007 : Brussels Hoofdstedelijk Gewest**

Activiteit	Klasse van tewerkstelling		Totaal
	500 - 999	1000 en meer	
93.1 Sport	0	0	1
93.11 Exploitatie van sportaccommodaties	0	0	0
93.12 Sportclubs	0	0	0
93.13 Fitnesscentra	0	0	1
93.19 Overige sport	0	0	0
93.2 Ontspanning en recreatie	0	0	0
93.21 Pret- en themaparken	0	0	0
93.29 Overige ontspanning en recreatie	0	0	0
S Overige diensten	0	0	6
94 Verenigingen	0	0	0
94.1 Bedrijfs-, werkgevers- en beroepsorganisaties	0	0	0
94.11 Bedrijfs- en werkgeversorganisaties	0	0	0
94.12 Beroepsorganisaties	0	0	0
94.9 Overige verenigingen	0	0	0
94.92 Politieke organisaties	0	0	0
94.99 Overige verenigingen, n.e.g.	0	0	0
95 Reparatie van computers en consumentenartikelen	0	0	0
95.1 Reparatie van computers en communicatieapparatuur	0	0	0
95.11 Reparatie van computers en randapparatuur	0	0	0
95.12 Reparatie van communicatieapparatuur	0	0	0
95.2 Reparatie van consumentenartikelen	0	0	0
95.21 Reparatie van consumentenelektronica	0	0	0
95.22 Reparatie van huishoudapparaten en van werktuigen voor gebruik in huis en tuin	0	0	0
95.23 Reparatie van schoeisel en lederwaren	0	0	0
95.24 Reparatie van meubelen en stoffering	0	0	0
95.25 Reparatie van uurwerken en sieraden	0	0	0
95.29 Reparatie van andere consumentenartikelen	0	0	0
96 Overige persoonlijke diensten	0	0	6
96.0 Overige persoonlijke diensten	0	0	6
96.01 Wassen en (chemisch) reinigen van textiel en bontproducten	0	0	0
96.02 Haar- en schoonheidsverzorging	0	0	5
96.03 Begrafniswezen	0	0	0
96.04 Sauna's, solaria, baden enz.	0	0	0
96.09 Overige persoonlijke diensten, n.e.g.	0	0	1

Faillissementsstatistiek in 2007

Faillissementsstatistiek, verdeling naar activiteit, klasse van tewerkstelling en per Gewest

Aantal ingeleide faillissementsdossiers in oktober 2007 : Brussels Hoofdstedelijk Gewest

Activiteit	Klasse van tewerkstelling						
	0 - 4	5 - 9	10 - 19	20 - 49	50 - 99	100 - 199	200 - 499
T Huishoudens als werkgever; niet-gedifferentieerde productie van goederen en diensten door huishoudens voor eigen gebruik	0	0	0	0	0	0	0
97 Huishoudens als werkgever van huishoudelijk personeel	0	0	0	0	0	0	0
97.0 Huishoudens als werkgever van huishoudelijk personeel	0	0	0	0	0	0	0
97.00 Huishoudens als werkgever van huishoudelijk personeel	0	0	0	0	0	0	0
98 Niet-gedifferentieerde productie van goederen en diensten door particuliere huishoudens voor eigen gebruik	0	0	0	0	0	0	0
98.2 Niet-gedifferentieerde productie van goederen en diensten door particuliere huishoudens voor eigen gebruik	0	0	0	0	0	0	0
98.20 Niet-gedifferentieerde productie van goederen en diensten door particuliere huishoudens voor eigen gebruik	0	0	0	0	0	0	0
U Extraterritoriale organisaties en lichamen	0	0	0	0	0	0	0
99 Extraterritoriale organisaties en lichamen	0	0	0	0	0	0	0
99.0 Extraterritoriale organisaties en lichamen	0	0	0	0	0	0	0
99.00 Extraterritoriale organisaties en lichamen	0	0	0	0	0	0	0
Onbekende economische activiteit	5	0	0	0	0	0	0
Totaal	163	12	5	0	0	0	0

Faillissementsstatistiek, verdeling naar activiteit, klasse van tewerkstelling en per Gewest

Aantal ingeleide faillissementsdossiers in oktober 2007 : Brussels Hoofdstedelijk Gewest

Activiteit	Klasse van tewerkstelling		Totaal
	500 - 999	1000 en meer	
T Huishoudens als werkgever; niet-gedifferentieerde productie van goederen en diensten door huishoudens voor eigen gebruik	0	0	0
97 Huishoudens als werkgever van huishoudelijk personeel	0	0	0
97.0 Huishoudens als werkgever van huishoudelijk personeel	0	0	0
97.00 Huishoudens als werkgever van huishoudelijk personeel	0	0	0
98 Niet-gedifferentieerde productie van goederen en diensten door particuliere huishoudens voor eigen gebruik	0	0	0
98.2 Niet-gedifferentieerde productie van goederen en diensten door particuliere huishoudens voor eigen gebruik	0	0	0
98.20 Niet-gedifferentieerde productie van goederen en diensten door particuliere huishoudens voor eigen gebruik	0	0	0
U Extraterritoriale organisaties en lichamen	0	0	0
99 Extraterritoriale organisaties en lichamen	0	0	0
99.0 Extraterritoriale organisaties en lichamen	0	0	0
99.00 Extraterritoriale organisaties en lichamen	0	0	0
Onbekende economische activiteit	0	0	5
Totaal	0	0	180

Faillissementsstatistiek in 2007

Faillissementsstatistiek, verdeling naar activiteit, klasse van tewerkstelling en per Gewest

Aantal ingeleide faillissementsdossiers in november 2007 : Brussels Hoofdstedelijk Gewest

Activiteit	Klasse van tewerkstelling						
	0 - 4	5 - 9	10 - 19	20 - 49	50 - 99	100 - 199	200 - 499
A Landbouw, bosbouw en visserij	0	0	0	0	0	0	0
01 Teelt van gewassen, veeteelt, jacht en diensten in verband met deze activiteiten	0	0	0	0	0	0	0
01.1 Teelt van eenjarige gewassen	0	0	0	0	0	0	0
01.11 Teelt van granen (m.u.v. rijst), peulgewassen en oliehoudende zaden	0	0	0	0	0	0	0
01.13 Teelt van groenten, meloenen en wortel- en knolgewassen	0	0	0	0	0	0	0
01.19 Teelt van andere eenjarige gewassen	0	0	0	0	0	0	0
01.2 Teelt van meerjarige gewassen	0	0	0	0	0	0	0
01.21 Teelt van druiven	0	0	0	0	0	0	0
01.24 Teelt van pit- en steenvruchten	0	0	0	0	0	0	0
01.29 Teelt van andere meerjarige gewassen	0	0	0	0	0	0	0
01.3 Plantenvermeerdering	0	0	0	0	0	0	0
01.30 Plantenvermeerdering	0	0	0	0	0	0	0
01.4 Veeteelt	0	0	0	0	0	0	0
01.41 Fokken van melkvee	0	0	0	0	0	0	0
01.42 Fokken van andere runderen en buffels	0	0	0	0	0	0	0
01.43 Fokken van paarden en andere paardachtigen	0	0	0	0	0	0	0
01.45 Fokken van schapen en geiten	0	0	0	0	0	0	0
01.46 Fokken van varkens	0	0	0	0	0	0	0
01.47 Fokken van pluimvee	0	0	0	0	0	0	0
01.49 Fokken van andere dieren	0	0	0	0	0	0	0
01.5 Gemengd bedrijf	0	0	0	0	0	0	0
01.50 Gemengd bedrijf	0	0	0	0	0	0	0
01.6 Ondersteunende activiteiten in verband met de landbouw; activiteiten met betrekking tot gewassen na de oogst	0	0	0	0	0	0	0
01.61 Ondersteunende activiteiten in verband met de teelt van gewassen	0	0	0	0	0	0	0
01.62 Ondersteunende activiteiten in verband met de veeteelt	0	0	0	0	0	0	0
01.7 Jacht, zetten van vallen en diensten in verband met deze activiteiten	0	0	0	0	0	0	0
01.70 Jacht, zetten van vallen en diensten in verband met deze activiteiten	0	0	0	0	0	0	0
02 Bosbouw en de exploitatie van bossen	0	0	0	0	0	0	0
02.1 Bosbouw	0	0	0	0	0	0	0
02.10 Bosbouw	0	0	0	0	0	0	0
02.2 Exploitatie van bossen	0	0	0	0	0	0	0
02.20 Exploitatie van bossen	0	0	0	0	0	0	0
02.4 Ondersteunende diensten in verband met de bosbouw	0	0	0	0	0	0	0
02.40 Ondersteunende diensten in verband met de bosbouw	0	0	0	0	0	0	0
03 Visserij en aquacultuur	0	0	0	0	0	0	0
03.1 Visserij	0	0	0	0	0	0	0
03.11 Zeevisserij	0	0	0	0	0	0	0
03.2 Aquacultuur	0	0	0	0	0	0	0
03.21 Mariene aquacultuur	0	0	0	0	0	0	0
03.22 Aquacultuur in zoet water	0	0	0	0	0	0	0
B Winning van delfstoffen	0	0	0	0	0	0	0
08 Overige winning van delfstoffen	0	0	0	0	0	0	0

Faillissementsstatistiek, verdeling naar activiteit, klasse van tewerkstelling en per Gewest**Aantal ingeleide faillissementsdossiers in november 2007 : Brussels Hoofdstedelijk Gewest**

Activiteit	Klasse van tewerkstelling		Totaal
	500 - 999	1000 en meer	
A Landbouw, bosbouw en visserij	0	0	0
01 Teelt van gewassen, veeteelt, jacht en diensten in verband met deze activiteiten	0	0	0
01.1 Teelt van eenjarige gewassen	0	0	0
01.11 Teelt van granen (m.u.v. rijst), peulgewassen en oliehoudende zaden	0	0	0
01.13 Teelt van groenten, meloenen en wortel- en knolgewassen	0	0	0
01.19 Teelt van andere eenjarige gewassen	0	0	0
01.2 Teelt van meerjarige gewassen	0	0	0
01.21 Teelt van druiven	0	0	0
01.24 Teelt van pit- en steenvruchten	0	0	0
01.29 Teelt van andere meerjarige gewassen	0	0	0
01.3 Plantenvermeerdering	0	0	0
01.30 Plantenvermeerdering	0	0	0
01.4 Veeteelt	0	0	0
01.41 Fokken van melkvee	0	0	0
01.42 Fokken van andere runderen en buffels	0	0	0
01.43 Fokken van paarden en andere paardachtigen	0	0	0
01.45 Fokken van schapen en geiten	0	0	0
01.46 Fokken van varkens	0	0	0
01.47 Fokken van pluimvee	0	0	0
01.49 Fokken van andere dieren	0	0	0
01.5 Gemengd bedrijf	0	0	0
01.50 Gemengd bedrijf	0	0	0
01.6 Ondersteunende activiteiten in verband met de landbouw; activiteiten met betrekking tot gewassen na de oogst	0	0	0
01.61 Ondersteunende activiteiten in verband met de teelt van gewassen	0	0	0
01.62 Ondersteunende activiteiten in verband met de veeteelt	0	0	0
01.7 Jacht, zetten van vallen en diensten in verband met deze activiteiten	0	0	0
01.70 Jacht, zetten van vallen en diensten in verband met deze activiteiten	0	0	0
02 Bosbouw en de exploitatie van bossen	0	0	0
02.1 Bosbouw	0	0	0
02.10 Bosbouw	0	0	0
02.2 Exploitatie van bossen	0	0	0
02.20 Exploitatie van bossen	0	0	0
02.4 Ondersteunende diensten in verband met de bosbouw	0	0	0
02.40 Ondersteunende diensten in verband met de bosbouw	0	0	0
03 Visserij en aquacultuur	0	0	0
03.1 Visserij	0	0	0
03.11 Zeevisserij	0	0	0
03.2 Aquacultuur	0	0	0
03.21 Mariene aquacultuur	0	0	0
03.22 Aquacultuur in zoet water	0	0	0
B Winning van delfstoffen	0	0	0
08 Overige winning van delfstoffen	0	0	0

Faillissementsstatistiek in 2007

Faillissementsstatistiek, verdeling naar activiteit, klasse van tewerkstelling en per Gewest

Aantal ingeleide faillissementsdossiers in november 2007 : Brussels Hoofdstedelijk Gewest

Activiteit	Klasse van tewerkstelling						
	0 - 4	5 - 9	10 - 19	20 - 49	50 - 99	100 - 199	200 - 499
08.1	0	0	0	0	0	0	0
08.11	0	0	0	0	0	0	0
08.12	0	0	0	0	0	0	0
08.9	0	0	0	0	0	0	0
08.91	0	0	0	0	0	0	0
08.99	0	0	0	0	0	0	0
09	0	0	0	0	0	0	0
09.1	0	0	0	0	0	0	0
09.10	0	0	0	0	0	0	0
09.9	0	0	0	0	0	0	0
09.90	0	0	0	0	0	0	0
C Industrie	3	1	0	0	0	0	0
10	0	0	0	0	0	0	0
10.1	1	0	0	0	0	0	0
10.11	0	0	0	0	0	0	0
10.12	0	0	0	0	0	0	0
10.13	0	0	0	0	0	0	0
10.2	0	0	0	0	0	0	0
10.20	0	0	0	0	0	0	0
10.3	0	0	0	0	0	0	0
10.31	0	0	0	0	0	0	0
10.32	0	0	0	0	0	0	0
10.39	0	0	0	0	0	0	0
10.5	0	0	0	0	0	0	0
10.51	0	0	0	0	0	0	0
10.52	0	0	0	0	0	0	0
10.6	0	0	0	0	0	0	0
10.61	0	0	0	0	0	0	0
10.62	0	0	0	0	0	0	0
10.7	1	0	0	0	0	0	0
10.71	1	0	0	0	0	0	0

Faillissementsstatistiek, verdeling naar activiteit, klasse van tewerkstelling en per Gewest**Aantal ingeleide faillissementsdossiers in november 2007 : Brussels Hoofdstedelijk Gewest**

Activiteit	Klasse van tewerkstelling		Totaal
	500 - 999	1000 en meer	
08.1 Wining van steen, zand en klei	0	0	0
08.11 Wining van bouw- en siersteen, kalksteen, gips, krijt en leisteen	0	0	0
08.12 Wining van grind, zand, klei en kaolien	0	0	0
08.9 Wining van delfstoffen, n.e.g.	0	0	0
08.91 Wining van mineralen voor de chemische en de kunstmestindustrie	0	0	0
08.99 Overige winning van delfstoffen, n.e.g	0	0	0
09 Ondersteunende activiteiten in verband met de mijnbouw	0	0	0
09.1 Ondersteunende activiteiten in verband met de aardolie- en aardgaswinning	0	0	0
09.10 Ondersteunende activiteiten in verband met de aardolie- en aardgaswinning	0	0	0
09.9 Ondersteunende activiteiten in verband met de overige winning van delfstoffen	0	0	0
09.90 Ondersteunende activiteiten in verband met de overige winning van delfstoffen	0	0	0
C Industrie	0	0	4
10 Vervaardiging van voedingsmiddelen	0	0	0
10.1 Verwerking en conservering van vlees en vervaardiging van vleesproducten	0	0	1
10.11 Verwerking en conservering van vlees	0	0	0
10.12 Verwerking en conservering van gevogelte	0	0	0
10.13 Vervaardiging van producten van vlees of van gevogelte	0	0	0
10.2 Verwerking en conservering van vis en van schaal- en weekdieren	0	0	0
10.20 Verwerking en conservering van vis en van schaal- en weekdieren	0	0	0
10.3 Verwerking en conservering van groenten en fruit	0	0	0
10.31 Verwerking en conservering van aardappelen	0	0	0
10.32 Vervaardiging van groente- en fruitsappen	0	0	0
10.39 Overige verwerking en conservering van groenten en fruit	0	0	0
10.5 Vervaardiging van zuivelproducten	0	0	0
10.51 Zuivelfabrieken en kaasmakerijen	0	0	0
10.52 Vervaardiging van consumptie-ijs	0	0	0
10.6 Vervaardiging van maalterijproducten, zetmeel en zetmeelproducten	0	0	0
10.61 Vervaardiging van maalterijproducten	0	0	0
10.62 Vervaardiging van zetmeel en zetmeelproducten	0	0	0
10.7 Vervaardiging van bakkerijproducten en deegwaren	0	0	1
10.71 Vervaardiging van brood en van vers banketbakkerswerk	0	0	1

Faillissementsstatistiek in 2007

Faillissementsstatistiek, verdeling naar activiteit, klasse van tewerkstelling en per Gewest

Aantal ingeleide faillissementsdossiers in november 2007 : Brussels Hoofdstedelijk Gewest

Activiteit	Klasse van tewerkstelling						
	0 - 4	5 - 9	10 - 19	20 - 49	50 - 99	100 - 199	200 - 499
10.72 Vervaardiging van beschuit en biscuit en van ander houdbaar banketbakkerswerk	0	0	0	0	0	0	0
10.73 Vervaardiging van macaroni, noedels, koeskoes en dergelijke deegwaren	0	0	0	0	0	0	0
10.8 Vervaardiging van andere voedingsmiddelen	0	0	0	0	0	0	0
10.82 Vervaardiging van cacao, chocolade en suikerwerk	0	0	0	0	0	0	0
10.83 Verwerking van thee en koffie	0	0	0	0	0	0	0
10.84 Vervaardiging van specerijen, sauzen en kruiden	0	0	0	0	0	0	0
10.85 Vervaardiging van bereide maaltijden en schotels	0	0	0	0	0	0	0
10.86 Vervaardiging van gehomogeniseerde voedingspreparaten en dieetvoeding	0	0	0	0	0	0	0
10.89 Vervaardiging van andere voedingsmiddelen, n.e.g.	0	0	0	0	0	0	0
10.9 Vervaardiging van diervoeders	0	0	0	0	0	0	0
10.91 Vervaardiging van veevoeders	0	0	0	0	0	0	0
10.92 Vervaardiging van voeders voor huisdieren	0	0	0	0	0	0	0
11 Vervaardiging van dranken	0	0	0	0	0	0	0
11.0 Vervaardiging van dranken	0	0	0	0	0	0	0
11.01 Vervaardiging van gedistilleerde dranken door distilleren, rectificeren en mengen	0	0	0	0	0	0	0
11.02 Vervaardiging van wijn uit druiven	0	0	0	0	0	0	0
11.04 Vervaardiging van andere niet-gedistilleerde gegiste dranken	0	0	0	0	0	0	0
11.05 Vervaardiging van bier	0	0	0	0	0	0	0
11.07 Vervaardiging van frisdranken; productie van mineraalwater en ander gebotteld water	0	0	0	0	0	0	0
12 Vervaardiging van tabaksproducten	0	0	0	0	0	0	0
12.0 Vervaardiging van tabaksproducten	0	0	0	0	0	0	0
12.00 Vervaardiging van tabaksproducten	0	0	0	0	0	0	0
13 Vervaardiging van textiel	0	0	0	0	0	0	0
13.1 Bewerken en spinnen van textielvezels	0	0	0	0	0	0	0
13.10 Bewerken en spinnen van textielvezels	0	0	0	0	0	0	0
13.2 Weven van textiel	0	0	0	0	0	0	0
13.20 Weven van textiel	0	0	0	0	0	0	0
13.3 Textielveredeling	0	0	0	0	0	0	0
13.30 Textielveredeling	0	0	0	0	0	0	0
13.9 Vervaardiging van andere textielproducten	0	0	0	0	0	0	0
13.91 Vervaardiging van gebreide en gehaakte stoffen	0	0	0	0	0	0	0
13.92 Vervaardiging van geconfectioneerde artikelen van textiel, exclusief kleding	0	0	0	0	0	0	0
13.93 Vervaardiging van vloerkleden en tapijt	0	0	0	0	0	0	0
13.94 Vervaardiging van koord, bindgaren, touw en netten	0	0	0	0	0	0	0
13.96 Vervaardiging van ander technisch en industrieel textiel	0	0	0	0	0	0	0
13.99 Vervaardiging van andere textielproducten, n.e.g.	0	0	0	0	0	0	0
14 Vervaardiging van kleding	0	0	0	0	0	0	0
14.1 Vervaardiging van kleding, exclusief bontkleding	0	0	0	0	0	0	0

Faillissementsstatistiek, verdeling naar activiteit, klasse van tewerkstelling en per Gewest**Aantal ingeleide faillissementsdossiers in november 2007 : Brussels Hoofdstedelijk Gewest**

Activiteit	Klasse van tewerkstelling		Totaal
	500 - 999	1000 en meer	
10.72 Vervaardiging van beschuit en biscuit en van ander houdbaar banketbakkerswerk	0	0	0
10.73 Vervaardiging van macaroni, noedels, koeskoes en dergelijke deegwaren	0	0	0
10.8 Vervaardiging van andere voedingsmiddelen	0	0	0
10.82 Vervaardiging van cacao, chocolade en suikerwerk	0	0	0
10.83 Verwerking van thee en koffie	0	0	0
10.84 Vervaardiging van specerijen, sauzen en kruiden	0	0	0
10.85 Vervaardiging van bereide maaltijden en schotels	0	0	0
10.86 Vervaardiging van gehomogeniseerde voedingspreparaten en dieetvoeding	0	0	0
10.89 Vervaardiging van andere voedingsmiddelen, n.e.g.	0	0	0
10.9 Vervaardiging van diervoeders	0	0	0
10.91 Vervaardiging van veevoeders	0	0	0
10.92 Vervaardiging van voeders voor huisdieren	0	0	0
11 Vervaardiging van dranken	0	0	0
11.0 Vervaardiging van dranken	0	0	0
11.01 Vervaardiging van gedistilleerde dranken door distilleren, rectificeren en mengen	0	0	0
11.02 Vervaardiging van wijn uit druiven	0	0	0
11.04 Vervaardiging van andere niet-gedistilleerde gegiste dranken	0	0	0
11.05 Vervaardiging van bier	0	0	0
11.07 Vervaardiging van frisdranken; productie van mineraalwater en ander gebotteld water	0	0	0
12 Vervaardiging van tabaksproducten	0	0	0
12.0 Vervaardiging van tabaksproducten	0	0	0
12.00 Vervaardiging van tabaksproducten	0	0	0
13 Vervaardiging van textiel	0	0	0
13.1 Bewerken en spinnen van textielvezels	0	0	0
13.10 Bewerken en spinnen van textielvezels	0	0	0
13.2 Weven van textiel	0	0	0
13.20 Weven van textiel	0	0	0
13.3 Textielveredeling	0	0	0
13.30 Textielveredeling	0	0	0
13.9 Vervaardiging van andere textielproducten	0	0	0
13.91 Vervaardiging van gebreide en gehaakte stoffen	0	0	0
13.92 Vervaardiging van geconfectioneerde artikelen van textiel, exclusief kleding	0	0	0
13.93 Vervaardiging van vloerkleden en tapijt	0	0	0
13.94 Vervaardiging van koord, bindgaren, touw en netten	0	0	0
13.96 Vervaardiging van ander technisch en industrieel textiel	0	0	0
13.99 Vervaardiging van andere textielproducten, n.e.g.	0	0	0
14 Vervaardiging van kleding	0	0	0
14.1 Vervaardiging van kleding, exclusief bontkleding	0	0	0

Faillissementsstatistiek in 2007

Faillissementsstatistiek, verdeling naar activiteit, klasse van tewerkstelling en per Gewest

Aantal ingeleide faillissementsdossiers in november 2007 : Brussels Hoofdstedelijk Gewest

Activiteit	Klasse van tewerkstelling						
	0 - 4	5 - 9	10 - 19	20 - 49	50 - 99	100 - 199	200 - 499
14.11 Vervaardiging van kleding van leer	0	0	0	0	0	0	0
14.12 Vervaardiging van werkkleding	0	0	0	0	0	0	0
14.13 Vervaardiging van andere bovenkleding	0	0	0	0	0	0	0
14.14 Vervaardiging van onderkleding	0	0	0	0	0	0	0
14.19 Vervaardiging van andere kleding en toebehoren	0	0	0	0	0	0	0
14.3 Vervaardiging van gebreide en gehaakte kleding	0	0	0	0	0	0	0
14.31 Vervaardiging van gebreide en gehaakte kousen en sokken	0	0	0	0	0	0	0
14.39 Vervaardiging van andere gebreide en gehaakte kleding	0	0	0	0	0	0	0
15 Vervaardiging van leer en van producten van leer	0	0	0	0	0	0	0
15.1 Looien en bewerken van leer; vervaardiging van koffers, tassen, zadel- en tuigmakerswerk; bereiden en verven van bont	0	0	0	0	0	0	0
15.11 Looien en bereiden van leer; bereiden en verven van bont	0	0	0	0	0	0	0
15.12 Vervaardiging van koffers, tassen en dergelijke en van zadel- en tuigmakerswerk	0	0	0	0	0	0	0
15.2 Vervaardiging van schoeisel	0	0	0	0	0	0	0
15.20 Vervaardiging van schoeisel	0	0	0	0	0	0	0
16 Houtindustrie en vervaardiging van artikelen van hout en van kurk, exclusief meubelen; vervaardiging van artikelen van	0	0	0	0	0	0	0
16.1 Zagen en schaven van hout	0	0	0	0	0	0	0
16.10 Zagen en schaven van hout	0	0	0	0	0	0	0
16.2 Vervaardiging van artikelen van hout, kurk, riet of vlechtwerk	0	0	0	0	0	0	0
16.21 Vervaardiging van finer en van panelen op basis van hout	0	0	0	0	0	0	0
16.22 Vervaardiging van parketvloeren	0	0	0	0	0	0	0
16.23 Vervaardiging van ander schrijn- en timmerwerk	0	0	0	0	0	0	0
16.24 Vervaardiging van houten emballage	0	0	0	0	0	0	0
16.29 Vervaardiging van andere artikelen van hout; vervaardiging van artikelen van kurk, riet of vlechtwerk	0	0	0	0	0	0	0
17 Vervaardiging van papier en papierwaren	0	0	0	0	0	0	0
17.1 Vervaardiging van pulp, papier en karton	0	0	0	0	0	0	0
17.12 Vervaardiging van papier en karton	0	0	0	0	0	0	0
17.2 Vervaardiging van artikelen van papier of karton	0	0	0	0	0	0	0
17.21 Vervaardiging van gegolfd papier en golfkarton en van verpakkingsmateriaal van papier en karton	0	0	0	0	0	0	0
17.23 Vervaardiging van kantoorbenodigdheden van papier	0	0	0	0	0	0	0
17.29 Vervaardiging van andere artikelen van papier of karton	0	0	0	0	0	0	0
18 Drukkerijen, reproductie van opgenomen media	0	0	0	0	0	0	0

Faillissementsstatistiek, verdeling naar activiteit, klasse van tewerkstelling en per Gewest**Aantal ingeleide faillissementsdossiers in november 2007 : Brussels Hoofdstedelijk Gewest**

Activiteit	Klasse van tewerkstelling		Totaal
	500 - 999	1000 en meer	
14.11 Vervaardiging van kleding van leer	0	0	0
14.12 Vervaardiging van werkkleding	0	0	0
14.13 Vervaardiging van andere bovenkleding	0	0	0
14.14 Vervaardiging van onderkleding	0	0	0
14.19 Vervaardiging van andere kleding en toebehoren	0	0	0
14.3 Vervaardiging van gebreide en gehaakte kleding	0	0	0
14.31 Vervaardiging van gebreide en gehaakte kousen en sokken	0	0	0
14.39 Vervaardiging van andere gebreide en gehaakte kleding	0	0	0
15 Vervaardiging van leer en van producten van leer	0	0	0
15.1 Looien en bewerken van leer; vervaardiging van koffers, tassen, zadel- en tuigmakerswerk; bereiden en verven van bont	0	0	0
15.11 Looien en bereiden van leer; bereiden en verven van bont	0	0	0
15.12 Vervaardiging van koffers, tassen en dergelijke en van zadel- en tuigmakerswerk	0	0	0
15.2 Vervaardiging van schoeisel	0	0	0
15.20 Vervaardiging van schoeisel	0	0	0
16 Houtindustrie en vervaardiging van artikelen van hout en van kurk, exclusief meubelen; vervaardiging van artikelen van	0	0	0
16.1 Zagen en schaven van hout	0	0	0
16.10 Zagen en schaven van hout	0	0	0
16.2 Vervaardiging van artikelen van hout, kurk, riet of vlechtwerk	0	0	0
16.21 Vervaardiging van fineer en van panelen op basis van hout	0	0	0
16.22 Vervaardiging van parketvloeren	0	0	0
16.23 Vervaardiging van ander schrijn- en timmerwerk	0	0	0
16.24 Vervaardiging van houten emballage	0	0	0
16.29 Vervaardiging van andere artikelen van hout; vervaardiging van artikelen van kurk, riet of vlechtwerk	0	0	0
17 Vervaardiging van papier en papierwaren	0	0	0
17.1 Vervaardiging van pulp, papier en karton	0	0	0
17.12 Vervaardiging van papier en karton	0	0	0
17.2 Vervaardiging van artikelen van papier of karton	0	0	0
17.21 Vervaardiging van gegoldf papier en golfkarton en van verpakkingsmateriaal van papier en karton	0	0	0
17.23 Vervaardiging van kantoorbenodigdheden van papier	0	0	0
17.29 Vervaardiging van andere artikelen van papier of karton	0	0	0
18 Drukkerijen, reproductie van opgenomen media	0	0	0

Faillissementsstatistiek in 2007

Faillissementsstatistiek, verdeling naar activiteit, klasse van tewerkstelling en per Gewest

Aantal ingeleide faillissementsdossiers in november 2007 : Brussels Hoofdstedelijk Gewest

Activiteit	Klasse van tewerkstelling						
	0 - 4	5 - 9	10 - 19	20 - 49	50 - 99	100 - 199	200 - 499
18.1 Drukkerijen en diensten in verband met drukkerijen	0	0	0	0	0	0	0
18.11 Krantendrukkerijen	0	0	0	0	0	0	0
18.12 Overige drukkerijen	0	0	0	0	0	0	0
18.13 Prepress- en premediadiensten	0	0	0	0	0	0	0
18.14 Binderijen en aanverwante diensten	0	0	0	0	0	0	0
18.2 Reproductie van opgenomen media	0	0	0	0	0	0	0
18.20 Reproductie van opgenomen media	0	0	0	0	0	0	0
19 Vervaardiging van cokes en van geraffineerde aardolieproducten	0	0	0	0	0	0	0
19.2 Vervaardiging van geraffineerde aardolieproducten	0	0	0	0	0	0	0
19.20 Vervaardiging van geraffineerde aardolieproducten	0	0	0	0	0	0	0
20 Vervaardiging van chemische producten	0	0	0	0	0	0	0
20.1 Vervaardiging van chemische basisproducten, kunstmeststoffen en stikstofverbindingen en van kunststoffen en synthetis	0	0	0	0	0	0	0
20.11 Vervaardiging van industriële gassen	0	0	0	0	0	0	0
20.12 Vervaardiging van kleurstoffen en pigmenten	0	0	0	0	0	0	0
20.13 Vervaardiging van andere anorganische chemische basisproducten	0	0	0	0	0	0	0
20.14 Vervaardiging van andere organische chemische basisproducten	0	0	0	0	0	0	0
20.15 Vervaardiging van kunstmeststoffen en stikstofverbindingen	0	0	0	0	0	0	0
20.16 Vervaardiging van kunststoffen in primaire vormen	0	0	0	0	0	0	0
20.17 Vervaardiging van synthetische rubber in primaire vormen	0	0	0	0	0	0	0
20.3 Vervaardiging van verf, vernis e.d., drukinkt en mastiek	0	0	0	0	0	0	0
20.30 Vervaardiging van verf, vernis e.d., drukinkt en mastiek	0	0	0	0	0	0	0
20.4 Vervaardiging van zeep, wasmiddelen, poets- en reinigingsmiddelen, parfums en toiletartikelen	0	0	0	0	0	0	0
20.41 Vervaardiging van zeep en wasmiddelen, poets- en reinigingsmiddelen	0	0	0	0	0	0	0
20.42 Vervaardiging van parfums en toiletartikelen	0	0	0	0	0	0	0
20.5 Vervaardiging van andere chemische producten	0	0	0	0	0	0	0
20.51 Vervaardiging van kruid en springstoffen	0	0	0	0	0	0	0
20.52 Vervaardiging van lijm	0	0	0	0	0	0	0
20.53 Vervaardiging van etherische oliën	0	0	0	0	0	0	0
20.59 Vervaardiging van andere chemische producten, n.e.g.	0	0	0	0	0	0	0
20.6 Vervaardiging van synthetische en kunstmatige vezels	0	0	0	0	0	0	0
20.60 Vervaardiging van synthetische en kunstmatige vezels	0	0	0	0	0	0	0
21 Vervaardiging van farmaceutische grondstoffen en producten	0	0	0	0	0	0	0
21.1 Vervaardiging van farmaceutische grondstoffen	0	0	0	0	0	0	0
21.10 Vervaardiging van farmaceutische grondstoffen	0	0	0	0	0	0	0

Faillissementsstatistiek, verdeling naar activiteit, klasse van tewerkstelling en per Gewest**Aantal ingeleide faillissementsdossiers in november 2007 : Brussels Hoofdstedelijk Gewest**

Activiteit	Klasse van tewerkstelling		Totaal
	500 - 999	1000 en meer	
18.1 Drukkerijen en diensten in verband met drukkerijen	0	0	0
18.11 Krantendrukkerijen	0	0	0
18.12 Overige drukkerijen	0	0	0
18.13 Prepress- en premediadiensten	0	0	0
18.14 Binderijen en aanverwante diensten	0	0	0
18.2 Reproductie van opgenomen media	0	0	0
18.20 Reproductie van opgenomen media	0	0	0
19 Vervaardiging van cokes en van geraffineerde aardolieproducten	0	0	0
19.2 Vervaardiging van geraffineerde aardolieproducten	0	0	0
19.20 Vervaardiging van geraffineerde aardolieproducten	0	0	0
20 Vervaardiging van chemische producten	0	0	0
20.1 Vervaardiging van chemische basisproducten, kunstmeststoffen en stikstofverbindingen en van kunststoffen en synthetis	0	0	0
20.11 Vervaardiging van industriële gassen	0	0	0
20.12 Vervaardiging van kleurstoffen en pigmenten	0	0	0
20.13 Vervaardiging van andere anorganische chemische basisproducten	0	0	0
20.14 Vervaardiging van andere organische chemische basisproducten	0	0	0
20.15 Vervaardiging van kunstmeststoffen en stikstofverbindingen	0	0	0
20.16 Vervaardiging van kunststoffen in primaire vormen	0	0	0
20.17 Vervaardiging van synthetische rubber in primaire vormen	0	0	0
20.3 Vervaardiging van verf, vernis e.d., drukinkt en mastiek	0	0	0
20.30 Vervaardiging van verf, vernis e.d., drukinkt en mastiek	0	0	0
20.4 Vervaardiging van zeep, wasmiddelen, poets- en reinigingsmiddelen, parfums en toiletartikelen	0	0	0
20.41 Vervaardiging van zeep en wasmiddelen, poets- en reinigingsmiddelen	0	0	0
20.42 Vervaardiging van parfums en toiletartikelen	0	0	0
20.5 Vervaardiging van andere chemische producten	0	0	0
20.51 Vervaardiging van kruid en springstoffen	0	0	0
20.52 Vervaardiging van lijm	0	0	0
20.53 Vervaardiging van etherische oliën	0	0	0
20.59 Vervaardiging van andere chemische producten, n.e.g.	0	0	0
20.6 Vervaardiging van synthetische en kunstmatige vezels	0	0	0
20.60 Vervaardiging van synthetische en kunstmatige vezels	0	0	0
21 Vervaardiging van farmaceutische grondstoffen en producten	0	0	0
21.1 Vervaardiging van farmaceutische grondstoffen	0	0	0
21.10 Vervaardiging van farmaceutische grondstoffen	0	0	0

Faillissementsstatistiek in 2007

Faillissementsstatistiek, verdeling naar activiteit, klasse van tewerkstelling en per Gewest

Aantal ingeleide faillissementsdossiers in november 2007 : Brussels Hoofdstedelijk Gewest

Activiteit	Klasse van tewerkstelling						
	0 - 4	5 - 9	10 - 19	20 - 49	50 - 99	100 - 199	200 - 499
21.2 Vervaardiging van farmaceutische producten	0	0	0	0	0	0	0
21.20 Vervaardiging van farmaceutische producten	0	0	0	0	0	0	0
22 Vervaardiging van producten van rubber of kunststof	1	0	0	0	0	0	0
22.1 Vervaardiging van producten van rubber	0	0	0	0	0	0	0
22.11 Vervaardiging van binnen- en buitenbanden van rubber; loopvlakvernieuwing	0	0	0	0	0	0	0
22.19 Vervaardiging van andere producten van rubber	0	0	0	0	0	0	0
22.2 Vervaardiging van producten van kunststof	1	0	0	0	0	0	0
22.21 Vervaardiging van platen, vellen, buizen en profielen, van kunststof	0	0	0	0	0	0	0
22.22 Vervaardiging van verpakkingsmateriaal van kunststof	0	0	0	0	0	0	0
22.23 Vervaardiging van kunststofartikelen voor de bouw	1	0	0	0	0	0	0
22.29 Vervaardiging van andere producten van kunststof	0	0	0	0	0	0	0
23 Vervaardiging van andere niet-metaalhoudende minerale producten	0	0	0	0	0	0	0
23.1 Vervaardiging van glas en glaswerk	0	0	0	0	0	0	0
23.11 Vervaardiging van vlakglas	0	0	0	0	0	0	0
23.12 Vormen en bewerken van vlakglas	0	0	0	0	0	0	0
23.13 Vervaardiging van holglas	0	0	0	0	0	0	0
23.14 Vervaardiging van glasvezels	0	0	0	0	0	0	0
23.19 Vervaardiging en bewerking van ander glas (inclusief technisch glaswerk)	0	0	0	0	0	0	0
23.2 Vervaardiging van vuurvaste producten	0	0	0	0	0	0	0
23.20 Vervaardiging van vuurvaste producten	0	0	0	0	0	0	0
23.3 Vervaardiging van producten voor de bouw, van klei	0	0	0	0	0	0	0
23.31 Vervaardiging van keramische tegels en plavuizen	0	0	0	0	0	0	0
23.32 Vervaardiging van bakstenen, tegels en producten voor de bouw, van gebakken klei	0	0	0	0	0	0	0
23.4 Vervaardiging van andere keramische producten	0	0	0	0	0	0	0
23.41 Vervaardiging van huishoudelijk en sieraardewerk	0	0	0	0	0	0	0
23.43 Vervaardiging van isolatoren en isolatiemateriaal, van keramische stoffen	0	0	0	0	0	0	0
23.49 Vervaardiging van andere keramische producten	0	0	0	0	0	0	0
23.5 Vervaardiging van cement, kalk en gips	0	0	0	0	0	0	0
23.51 Vervaardiging van cement	0	0	0	0	0	0	0
23.6 Vervaardiging van artikelen van beton, cement en gips	0	0	0	0	0	0	0
23.61 Vervaardiging van artikelen van beton voor de bouw	0	0	0	0	0	0	0
23.62 Vervaardiging van artikelen van gips voor de bouw	0	0	0	0	0	0	0

Faillissementsstatistiek, verdeling naar activiteit, klasse van tewerkstelling en per Gewest**Aantal ingeleide faillissementsdossiers in november 2007 : Brussels Hoofdstedelijk Gewest**

Activiteit	Klasse van tewerkstelling		Totaal
	500 - 999	1000 en meer	
21.2 Vervaardiging van farmaceutische producten	0	0	0
21.20 Vervaardiging van farmaceutische producten	0	0	0
22 Vervaardiging van producten van rubber of kunststof	0	0	1
22.1 Vervaardiging van producten van rubber	0	0	0
22.11 Vervaardiging van binnen- en buitenbanden van rubber; loopvlakvernieuwing	0	0	0
22.19 Vervaardiging van andere producten van rubber	0	0	0
22.2 Vervaardiging van producten van kunststof	0	0	1
22.21 Vervaardiging van platen, vellen, buizen en profielen, van kunststof	0	0	0
22.22 Vervaardiging van verpakkingsmateriaal van kunststof	0	0	0
22.23 Vervaardiging van kunststofartikelen voor de bouw	0	0	1
22.29 Vervaardiging van andere producten van kunststof	0	0	0
23 Vervaardiging van andere niet-metaalhoudende minerale producten	0	0	0
23.1 Vervaardiging van glas en glaswerk	0	0	0
23.11 Vervaardiging van vlakglas	0	0	0
23.12 Vormen en bewerken van vlakglas	0	0	0
23.13 Vervaardiging van holglas	0	0	0
23.14 Vervaardiging van glasvezels	0	0	0
23.19 Vervaardiging en bewerking van ander glas (inclusief technisch glaswerk)	0	0	0
23.2 Vervaardiging van vuurvaste producten	0	0	0
23.20 Vervaardiging van vuurvaste producten	0	0	0
23.3 Vervaardiging van producten voor de bouw, van klei	0	0	0
23.31 Vervaardiging van keramische tegels en plavuizen	0	0	0
23.32 Vervaardiging van bakstenen, tegels en producten voor de bouw, van gebakken klei	0	0	0
23.4 Vervaardiging van andere keramische producten	0	0	0
23.41 Vervaardiging van huishoudelijk en sieraardewerk	0	0	0
23.43 Vervaardiging van isolatoren en isolatiemateriaal, van keramische stoffen	0	0	0
23.49 Vervaardiging van andere keramische producten	0	0	0
23.5 Vervaardiging van cement, kalk en gips	0	0	0
23.51 Vervaardiging van cement	0	0	0
23.6 Vervaardiging van artikelen van beton, cement en gips	0	0	0
23.61 Vervaardiging van artikelen van beton voor de bouw	0	0	0
23.62 Vervaardiging van artikelen van gips voor de bouw	0	0	0

Faillissementsstatistiek in 2007

Faillissementsstatistiek, verdeling naar activiteit, klasse van tewerkstelling en per Gewest

Aantal ingeleide faillissementsdossiers in november 2007 : Brussels Hoofdstedelijk Gewest

Activiteit	Klasse van tewerkstelling						
	0 - 4	5 - 9	10 - 19	20 - 49	50 - 99	100 - 199	200 - 499
23.63 Vervaardiging van stortklare beton	0	0	0	0	0	0	0
23.65 Vervaardiging van producten van vezelcement	0	0	0	0	0	0	0
23.69 Vervaardiging van andere artikelen van beton, gips en cement	0	0	0	0	0	0	0
23.7 Houwen, bewerken en afwerken van natuursteen	0	0	0	0	0	0	0
23.70 Houwen, bewerken en afwerken van natuursteen	0	0	0	0	0	0	0
23.9 Vervaardiging van andere schuurmiddelen en niet-metaalhoudende minerale producten n.e.g.	0	0	0	0	0	0	0
23.91 Vervaardiging van schuur-, slijp- en polijstmiddelen	0	0	0	0	0	0	0
23.99 Vervaardiging van andere niet-metaalhoudende minerale producten, n.e.g.	0	0	0	0	0	0	0
24 Vervaardiging van metalen in primaire vorm	0	0	0	0	0	0	0
24.1 Vervaardiging van ijzer en staal en van ferrolegeringen	0	0	0	0	0	0	0
24.10 Vervaardiging van ijzer en staal en van ferrolegeringen	0	0	0	0	0	0	0
24.2 Vervaardiging van buizen, pijpen, holle profielen en fittings daarvoor, van staal	0	0	0	0	0	0	0
24.20 Vervaardiging van buizen, pijpen, holle profielen en fittings daarvoor, van staal	0	0	0	0	0	0	0
24.3 Vervaardiging van andere producten van de eerste verwerking van staal	0	0	0	0	0	0	0
24.31 Koudtrekken van staven	0	0	0	0	0	0	0
24.33 Koudvervormen of koudfelsen	0	0	0	0	0	0	0
24.34 Koudtrekken van draad	0	0	0	0	0	0	0
24.4 Productie van edele metalen en van andere non-ferrometalen	0	0	0	0	0	0	0
24.41 Productie van edelmetalen	0	0	0	0	0	0	0
24.42 Productie van aluminium	0	0	0	0	0	0	0
24.43 Productie van lood, zink en tin	0	0	0	0	0	0	0
24.44 Productie van koper	0	0	0	0	0	0	0
24.45 Productie van andere non-ferrometalen	0	0	0	0	0	0	0
24.5 Gieten van metalen	0	0	0	0	0	0	0
24.51 Gieten van ijzer	0	0	0	0	0	0	0
24.53 Gieten van lichte metalen	0	0	0	0	0	0	0
24.54 Gieten van andere non-ferrometalen	0	0	0	0	0	0	0
25 Vervaardiging van producten van metaal, exclusief machines en apparaten	0	0	0	0	0	0	0
25.1 Vervaardiging van metalen constructiewerken	0	0	0	0	0	0	0
25.11 Vervaardiging van metalen constructiewerken en delen daarvan	0	0	0	0	0	0	0
25.12 Vervaardiging van metalen deuren en vensters	0	0	0	0	0	0	0
25.2 Vervaardiging van tanks, reservoirs en bergingsmiddelen, van metaal	0	0	0	0	0	0	0
25.21 Vervaardiging van radiatoren en ketels voor centrale verwarming	0	0	0	0	0	0	0

Faillissementsstatistiek, verdeling naar activiteit, klasse van tewerkstelling en per Gewest**Aantal ingeleide faillissementsdossiers in november 2007 : Brussels Hoofdstedelijk Gewest**

Activiteit	Klasse van tewerkstelling		Totaal
	500 - 999	1000 en meer	
23.63 Vervaardiging van stortklare beton	0	0	0
23.65 Vervaardiging van producten van vezelcement	0	0	0
23.69 Vervaardiging van andere artikelen van beton, gips en cement	0	0	0
23.7 Houwen, bewerken en afwerken van natuursteen	0	0	0
23.70 Houwen, bewerken en afwerken van natuursteen	0	0	0
23.9 Vervaardiging van andere schuurmiddelen en niet-metaalhoudende minerale producten n.e.g.	0	0	0
23.91 Vervaardiging van schuur-, slijp- en polijstmiddelen	0	0	0
23.99 Vervaardiging van andere niet-metaalhoudende minerale producten, n.e.g.	0	0	0
24 Vervaardiging van metalen in primaire vorm	0	0	0
24.1 Vervaardiging van ijzer en staal en van ferrolegeringen	0	0	0
24.10 Vervaardiging van ijzer en staal en van ferrolegeringen	0	0	0
24.2 Vervaardiging van buizen, pijpen, holle profielen en fittings daarvoor, van staal	0	0	0
24.20 Vervaardiging van buizen, pijpen, holle profielen en fittings daarvoor, van staal	0	0	0
24.3 Vervaardiging van andere producten van de eerste verwerking van staal	0	0	0
24.31 Koudtrekken van staven	0	0	0
24.33 Koudvervormen of koudfelsen	0	0	0
24.34 Koudtrekken van draad	0	0	0
24.4 Productie van edele metalen en van andere non-ferrometalen	0	0	0
24.41 Productie van edelmetalen	0	0	0
24.42 Productie van aluminium	0	0	0
24.43 Productie van lood, zink en tin	0	0	0
24.44 Productie van koper	0	0	0
24.45 Productie van andere non-ferrometalen	0	0	0
24.5 Gieten van metalen	0	0	0
24.51 Gieten van ijzer	0	0	0
24.53 Gieten van lichte metalen	0	0	0
24.54 Gieten van andere non-ferrometalen	0	0	0
25 Vervaardiging van producten van metaal, exclusief machines en apparaten	0	0	0
25.1 Vervaardiging van metalen constructiewerken	0	0	0
25.11 Vervaardiging van metalen constructiewerken en delen daarvan	0	0	0
25.12 Vervaardiging van metalen deuren en vensters	0	0	0
25.2 Vervaardiging van tanks, reservoirs en bergingsmiddelen, van metaal	0	0	0
25.21 Vervaardiging van radiatoren en ketels voor centrale verwarming	0	0	0

Faillissementsstatistiek in 2007

Faillissementsstatistiek, verdeling naar activiteit, klasse van tewerkstelling en per Gewest

Aantal ingeleide faillissementsdossiers in november 2007 : Brussels Hoofdstedelijk Gewest

Activiteit	Klasse van tewerkstelling						
	0 - 4	5 - 9	10 - 19	20 - 49	50 - 99	100 - 199	200 - 499
25.29 Vervaardiging van andere tanks, reservoirs en bergingsmiddelen, van metaal	0	0	0	0	0	0	0
25.3 Vervaardiging van stoomketels, exclusief warmwaterketels voor centrale verwarming	0	0	0	0	0	0	0
25.30 Vervaardiging van stoomketels, exclusief warmwaterketels voor centrale verwarming	0	0	0	0	0	0	0
25.4 Vervaardiging van wapens en munitie	0	0	0	0	0	0	0
25.40 Vervaardiging van wapens en munitie	0	0	0	0	0	0	0
25.5 Smeden, persen, stampen en profielwalsen van metaal; poedermetallurgie	0	0	0	0	0	0	0
25.50 Smeden, persen, stampen en profielwalsen van metaal; poedermetallurgie	0	0	0	0	0	0	0
25.6 Oppervlaktebehandeling van metalen; verspanend bewerken van metalen	0	0	0	0	0	0	0
25.61 Oppervlaktebehandeling van metalen	0	0	0	0	0	0	0
25.62 Verspanend bewerken van metalen	0	0	0	0	0	0	0
25.7 Vervaardiging van scharen, messen, bestekken, gereedschap en ijzerwaren	0	0	0	0	0	0	0
25.71 Vervaardiging van scharen, messen, bestekken, enz.	0	0	0	0	0	0	0
25.72 Vervaardiging van hang- en sluitwerk	0	0	0	0	0	0	0
25.73 Vervaardiging van gereedschap	0	0	0	0	0	0	0
25.9 Vervaardiging van andere producten van metaal	0	0	0	0	0	0	0
25.91 Vervaardiging van stalen vaten en dergelijke	0	0	0	0	0	0	0
25.93 Vervaardiging van artikelen van draad en van kettingen en veren	0	0	0	0	0	0	0
25.94 Vervaardiging van bouten, schroeven en moeren	0	0	0	0	0	0	0
25.99 Vervaardiging van andere producten van metaal, n.e.g.	0	0	0	0	0	0	0
26 Vervaardiging van informaticaproducten en van elektronische en optische producten	0	0	0	0	0	0	0
26.1 Vervaardiging van elektronische onderdelen en printplaten	0	0	0	0	0	0	0
26.11 Vervaardiging van elektronische onderdelen	0	0	0	0	0	0	0
26.12 Vervaardiging van elektronische printplaten	0	0	0	0	0	0	0
26.2 Vervaardiging van computers en randapparatuur	0	0	0	0	0	0	0
26.20 Vervaardiging van computers en randapparatuur	0	0	0	0	0	0	0
26.3 Vervaardiging van communicatieapparatuur	0	0	0	0	0	0	0
26.30 Vervaardiging van communicatieapparatuur	0	0	0	0	0	0	0
26.4 Vervaardiging van consumentenelektronica	0	0	0	0	0	0	0
26.40 Vervaardiging van consumentenelektronica	0	0	0	0	0	0	0
26.5 Vervaardiging van meet-, controle- en navigatie-instrumenten en -apparatuur; vervaardiging van uurwerken	0	0	0	0	0	0	0

Faillissementsstatistiek, verdeling naar activiteit, klasse van tewerkstelling en per Gewest**Aantal ingeleide faillissementsdossiers in november 2007 : Brussels Hoofdstedelijk Gewest**

Activiteit	Klasse van tewerkstelling		Totaal
	500 - 999	1000 en meer	
25.29 Vervaardiging van andere tanks, reservoirs en bergingsmiddelen, van metaal	0	0	0
25.3 Vervaardiging van stoomketels, exclusief warmwaterketels voor centrale verwarming	0	0	0
25.30 Vervaardiging van stoomketels, exclusief warmwaterketels voor centrale verwarming	0	0	0
25.4 Vervaardiging van wapens en munitie	0	0	0
25.40 Vervaardiging van wapens en munitie	0	0	0
25.5 Smeden, persen, stampen en profielwalsen van metaal; poedermetallurgie	0	0	0
25.50 Smeden, persen, stampen en profielwalsen van metaal; poedermetallurgie	0	0	0
25.6 Oppervlaktebehandeling van metalen; verspanend bewerken van metalen	0	0	0
25.61 Oppervlaktebehandeling van metalen	0	0	0
25.62 Verspanend bewerken van metalen	0	0	0
25.7 Vervaardiging van scharen, messen, bestekken, gereedschap en ijzerwaren	0	0	0
25.71 Vervaardiging van scharen, messen, bestekken, enz.	0	0	0
25.72 Vervaardiging van hang- en sluitwerk	0	0	0
25.73 Vervaardiging van gereedschap	0	0	0
25.9 Vervaardiging van andere producten van metaal	0	0	0
25.91 Vervaardiging van stalen vaten en dergelijke	0	0	0
25.93 Vervaardiging van artikelen van draad en van kettingen en veren	0	0	0
25.94 Vervaardiging van bouten, schroeven en moeren	0	0	0
25.99 Vervaardiging van andere producten van metaal, n.e.g.	0	0	0
26 Vervaardiging van informaticaproducten en van elektronische en optische producten	0	0	0
26.1 Vervaardiging van elektronische onderdelen en printplaten	0	0	0
26.11 Vervaardiging van elektronische onderdelen	0	0	0
26.12 Vervaardiging van elektronische printplaten	0	0	0
26.2 Vervaardiging van computers en randapparatuur	0	0	0
26.20 Vervaardiging van computers en randapparatuur	0	0	0
26.3 Vervaardiging van communicatieapparatuur	0	0	0
26.30 Vervaardiging van communicatieapparatuur	0	0	0
26.4 Vervaardiging van consumentenelektronica	0	0	0
26.40 Vervaardiging van consumentenelektronica	0	0	0
26.5 Vervaardiging van meet-, controle- en navigatie-instrumenten en -apparatuur; vervaardiging van uurwerken	0	0	0

Faillissementsstatistiek in 2007

Faillissementsstatistiek, verdeling naar activiteit, klasse van tewerkstelling en per Gewest

Aantal ingeleide faillissementsdossiers in november 2007 : Brussels Hoofdstedelijk Gewest

Activiteit	Klasse van tewerkstelling						
	0 - 4	5 - 9	10 - 19	20 - 49	50 - 99	100 - 199	200 - 499
26.51 Vervaardiging van meet-, controle- en navigatie-instrumenten en -apparatuur	0	0	0	0	0	0	0
26.52 Vervaardiging van uurwerken	0	0	0	0	0	0	0
26.6 Vervaardiging van bestralingsapparatuur en van elektromedische en elektrotherapeutische apparatuur	0	0	0	0	0	0	0
26.60 Vervaardiging van bestralingsapparatuur en van elektromedische en elektrotherapeutische apparatuur	0	0	0	0	0	0	0
26.7 Vervaardiging van optische instrumenten en van foto- en filmapparatuur	0	0	0	0	0	0	0
26.70 Vervaardiging van optische instrumenten en van foto- en filmapparatuur	0	0	0	0	0	0	0
26.8 Vervaardiging van magnetische en optische media	0	0	0	0	0	0	0
26.80 Vervaardiging van magnetische en optische media	0	0	0	0	0	0	0
27 Vervaardiging van elektrische apparatuur	0	0	0	0	0	0	0
27.1 Vervaardiging van elektromotoren, van elektrische generatoren en transformatoren en van schakel- en verdeelinrichtingen	0	0	0	0	0	0	0
27.11 Vervaardiging van elektromotoren en van elektrische generatoren en transformatoren	0	0	0	0	0	0	0
27.12 Vervaardiging van schakel- en verdeelinrichtingen	0	0	0	0	0	0	0
27.2 Vervaardiging van batterijen en accumulatoren	0	0	0	0	0	0	0
27.20 Vervaardiging van batterijen en accumulatoren	0	0	0	0	0	0	0
27.3 Vervaardiging van kabels en van schakelaars, stekkers, stopcontacten e.d.	0	0	0	0	0	0	0
27.32 Vervaardiging van andere elektrische en elektronische kabels	0	0	0	0	0	0	0
27.33 Vervaardiging van andere elektrische en elektronische kabels	0	0	0	0	0	0	0
27.4 Vervaardiging van elektrische verlichtingsbenodigdheden	0	0	0	0	0	0	0
27.40 Vervaardiging van elektrische verlichtingsbenodigdheden	0	0	0	0	0	0	0
27.5 Vervaardiging van huishoudapparaten	0	0	0	0	0	0	0
27.51 Vervaardiging van elektrische huishoudapparaten	0	0	0	0	0	0	0
27.52 Vervaardiging van niet-elektrische huishoudapparaten	0	0	0	0	0	0	0
27.9 Vervaardiging van andere elektrische apparatuur	0	0	0	0	0	0	0
27.90 Vervaardiging van andere elektrische apparatuur	0	0	0	0	0	0	0
28 Vervaardiging van machines, apparaten en werktuigen, n.e.g.	0	0	0	0	0	0	0
28.1 Vervaardiging van machines en apparaten voor algemeen gebruik	0	0	0	0	0	0	0
28.11 Vervaardiging van motoren en turbines, exclusief motoren voor luchtvaartuigen, motorvoertuigen en bromfietsen	0	0	0	0	0	0	0
28.12 Vervaardiging van hydraulische apparatuur	0	0	0	0	0	0	0

Faillissementsstatistiek, verdeling naar activiteit, klasse van tewerkstelling en per Gewest**Aantal ingeleide faillissementsdossiers in november 2007 : Brussels Hoofdstedelijk Gewest**

	Activiteit	Klasse van tewerkstelling		Totaal
		500 - 999	1000 en meer	
26.51	Vervaardiging van meet-, controle- en navigatie-instrumenten en -apparatuur	0	0	0
26.52	Vervaardiging van uurwerken	0	0	0
26.6	Vervaardiging van bestralingsapparatuur en van elektromedische en elektrotherapeutische apparatuur	0	0	0
26.60	Vervaardiging van bestralingsapparatuur en van elektromedische en elektrotherapeutische apparatuur	0	0	0
26.7	Vervaardiging van optische instrumenten en van foto- en filmapparatuur	0	0	0
26.70	Vervaardiging van optische instrumenten en van foto- en filmapparatuur	0	0	0
26.8	Vervaardiging van magnetische en optische media	0	0	0
26.80	Vervaardiging van magnetische en optische media	0	0	0
27	Vervaardiging van elektrische apparatuur	0	0	0
27.1	Vervaardiging van elektromotoren, van elektrische generatoren en transformatoren en van schakel- en verdeelinrichtingen	0	0	0
27.11	Vervaardiging van elektromotoren en van elektrische generatoren en transformatoren	0	0	0
27.12	Vervaardiging van schakel- en verdeelinrichtingen	0	0	0
27.2	Vervaardiging van batterijen en accumulatoren	0	0	0
27.20	Vervaardiging van batterijen en accumulatoren	0	0	0
27.3	Vervaardiging van kabels en van schakelaars, stekkers, stopcontacten e.d.	0	0	0
27.32	Vervaardiging van andere elektrische en elektronische kabels	0	0	0
27.33	Vervaardiging van andere elektrische en elektronische kabels	0	0	0
27.4	Vervaardiging van elektrische verlichtingsbenodigdheden	0	0	0
27.40	Vervaardiging van elektrische verlichtingsbenodigdheden	0	0	0
27.5	Vervaardiging van huishoudapparaten	0	0	0
27.51	Vervaardiging van elektrische huishoudapparaten	0	0	0
27.52	Vervaardiging van niet-elektrische huishoudapparaten	0	0	0
27.9	Vervaardiging van andere elektrische apparatuur	0	0	0
27.90	Vervaardiging van andere elektrische apparatuur	0	0	0
28	Vervaardiging van machines, apparaten en werktuigen, n.e.g.	0	0	0
28.1	Vervaardiging van machines en apparaten voor algemeen gebruik	0	0	0
28.11	Vervaardiging van motoren en turbines, exclusief motoren voor luchtvaartuigen, motorvoertuigen en bromfietsen	0	0	0
28.12	Vervaardiging van hydraulische apparatuur	0	0	0

Faillissementsstatistiek in 2007

Faillissementsstatistiek, verdeling naar activiteit, klasse van tewerkstelling en per Gewest

Aantal ingeleide faillissementsdossiers in november 2007 : Brussels Hoofdstedelijk Gewest

Activiteit	Klasse van tewerkstelling						
	0 - 4	5 - 9	10 - 19	20 - 49	50 - 99	100 - 199	200 - 499
28.13 Vervaardiging van andere pompen en compressoren	0	0	0	0	0	0	0
28.14 Vervaardiging van andere kranen en dergelijke artikelen	0	0	0	0	0	0	0
28.15 Vervaardiging van tandwielen, lagers en andere drijfwerkelementen	0	0	0	0	0	0	0
28.2 Vervaardiging van andere machines en apparaten voor algemeen gebruik	0	0	0	0	0	0	0
28.21 Vervaardiging van ovens en branders	0	0	0	0	0	0	0
28.22 Vervaardiging van hijs-, hef- en transportwerktuigen	0	0	0	0	0	0	0
28.23 Vervaardiging van kantoormachines en -uitrusting (exclusief computers en randapparatuur)	0	0	0	0	0	0	0
28.24 Vervaardiging van elektrisch handgereedschap	0	0	0	0	0	0	0
28.25 Vervaardiging van machines en apparaten voor de koeltechniek en de klimaatregeling, voor niet-huishoudelijk gebruik	0	0	0	0	0	0	0
28.29 Vervaardiging van andere machines en apparaten voor algemeen gebruik, n.e.g.	0	0	0	0	0	0	0
28.3 Vervaardiging van machines en werktuigen voor de landbouw en de bosbouw	0	0	0	0	0	0	0
28.30 Vervaardiging van machines en werktuigen voor de landbouw en de bosbouw	0	0	0	0	0	0	0
28.4 Vervaardiging van niet-verspanende machines voor de metaalbewerking en van gereedschapswerktuigen	0	0	0	0	0	0	0
28.41 Vervaardiging van machines voor de metaalbewerking	0	0	0	0	0	0	0
28.49 Vervaardiging van andere gereedschapswerktuigen	0	0	0	0	0	0	0
28.9 Vervaardiging van andere machines, apparaten en werktuigen voor specifieke doeleinden	0	0	0	0	0	0	0
28.92 Vervaardiging van machines voor de winning van delfstoffen en voor de bouw	0	0	0	0	0	0	0
28.93 Vervaardiging van machines voor de productie van voedings- en genotmiddelen	0	0	0	0	0	0	0
28.94 Vervaardiging van machines voor de productie van textiel, kleding en leer	0	0	0	0	0	0	0
28.96 Vervaardiging van machines voor de kunststof- en rubberindustrie	0	0	0	0	0	0	0
28.99 Vervaardiging van andere machines, apparaten en werktuigen voor specifieke doeleinden, n.e.g.	0	0	0	0	0	0	0
29 Vervaardiging van auto's, aanhangwagens en opleggers	0	0	0	0	0	0	0
29.1 Vervaardiging van auto's	0	0	0	0	0	0	0
29.10 Vervaardiging van auto's	0	0	0	0	0	0	0
29.2 Vervaardiging van carrosserieën voor auto's; vervaardiging van aanhangwagens en opleggers	0	0	0	0	0	0	0
29.20 Vervaardiging van carrosserieën voor auto's; vervaardiging van aanhangwagens en opleggers	0	0	0	0	0	0	0
29.3 Vervaardiging van delen en toebehoren voor auto's	0	0	0	0	0	0	0
29.31 Vervaardiging van elektrische en elektronische benodigdheden voor auto's	0	0	0	0	0	0	0
29.32 Vervaardiging van andere delen en toebehoren van auto's	0	0	0	0	0	0	0
30 Vervaardiging van andere transportmiddelen	0	0	0	0	0	0	0

Faillissementsstatistiek, verdeling naar activiteit, klasse van tewerkstelling en per Gewest**Aantal ingeleide faillissementsdossiers in november 2007 : Brussels Hoofdstedelijk Gewest**

Activiteit	Klasse van tewerkstelling		Totaal
	500 - 999	1000 en meer	
28.13 Vervaardiging van andere pompen en compressoren	0	0	0
28.14 Vervaardiging van andere kranen en dergelijke artikelen	0	0	0
28.15 Vervaardiging van tandwielen, lagers en andere drijfwerkelementen	0	0	0
28.2 Vervaardiging van andere machines en apparaten voor algemeen gebruik	0	0	0
28.21 Vervaardiging van ovens en branders	0	0	0
28.22 Vervaardiging van hijs-, hef- en transportwerktuigen	0	0	0
28.23 Vervaardiging van kantoormachines en -uitrusting (exclusief computers en randapparatuur)	0	0	0
28.24 Vervaardiging van elektrisch handgereedschap	0	0	0
28.25 Vervaardiging van machines en apparaten voor de koeltechniek en de klimaatregeling, voor niet-huishoudelijk gebruik	0	0	0
28.29 Vervaardiging van andere machines en apparaten voor algemeen gebruik, n.e.g.	0	0	0
28.3 Vervaardiging van machines en werktuigen voor de landbouw en de bosbouw	0	0	0
28.30 Vervaardiging van machines en werktuigen voor de landbouw en de bosbouw	0	0	0
28.4 Vervaardiging van niet-verspanende machines voor de metaalbewerking en van gereedschapswerktuigen	0	0	0
28.41 Vervaardiging van machines voor de metaalbewerking	0	0	0
28.49 Vervaardiging van andere gereedschapswerktuigen	0	0	0
28.9 Vervaardiging van andere machines, apparaten en werktuigen voor specifieke doeleinden	0	0	0
28.92 Vervaardiging van machines voor de winning van delfstoffen en voor de bouw	0	0	0
28.93 Vervaardiging van machines voor de productie van voedings- en genotmiddelen	0	0	0
28.94 Vervaardiging van machines voor de productie van textiel, kleding en leer	0	0	0
28.96 Vervaardiging van machines voor de kunststof- en rubberindustrie	0	0	0
28.99 Vervaardiging van andere machines, apparaten en werktuigen voor specifieke doeleinden, n.e.g.	0	0	0
29 Vervaardiging van auto's, aanhangwagens en opleggers	0	0	0
29.1 Vervaardiging van auto's	0	0	0
29.10 Vervaardiging van auto's	0	0	0
29.2 Vervaardiging van carrosserieën voor auto's; vervaardiging van aanhangwagens en opleggers	0	0	0
29.20 Vervaardiging van carrosserieën voor auto's; vervaardiging van aanhangwagens en opleggers	0	0	0
29.3 Vervaardiging van delen en toebehoren voor auto's	0	0	0
29.31 Vervaardiging van elektrische en elektronische benodigdheden voor auto's	0	0	0
29.32 Vervaardiging van andere delen en toebehoren van auto's	0	0	0
30 Vervaardiging van andere transportmiddelen	0	0	0

Faillissementsstatistiek in 2007

Faillissementsstatistiek, verdeling naar activiteit, klasse van tewerkstelling en per Gewest

Aantal ingeleide faillissementsdossiers in november 2007 : Brussels Hoofdstedelijk Gewest

Activiteit	Klasse van tewerkstelling						
	0 - 4	5 - 9	10 - 19	20 - 49	50 - 99	100 - 199	200 - 499
30.1 Scheepsbouw	0	0	0	0	0	0	0
30.12 Bouw van plezier- en sportvaartuigen	0	0	0	0	0	0	0
30.2 Vervaardiging van rollend materieel voor spoorwegen	0	0	0	0	0	0	0
30.20 Vervaardiging van rollend materieel voor spoorwegen	0	0	0	0	0	0	0
30.3 Vervaardiging van lucht- en ruimtevaartuigen en van toestellen in verband daarmee	0	0	0	0	0	0	0
30.30 Vervaardiging van lucht- en ruimtevaartuigen en van toestellen in verband daarmee	0	0	0	0	0	0	0
30.9 Vervaardiging van transportmiddelen, n.e.g.	0	0	0	0	0	0	0
30.91 Vervaardiging van motorfietsen	0	0	0	0	0	0	0
30.92 Vervaardiging van fietsen en invalidenwagens	0	0	0	0	0	0	0
30.99 Vervaardiging van andere transportmiddelen, n.e.g.	0	0	0	0	0	0	0
31 Vervaardiging van meubelen	1	0	0	0	0	0	0
31.0 Vervaardiging van meubelen	1	0	0	0	0	0	0
31.01 Vervaardiging van kantoor- en winkelmeubelen	0	0	0	0	0	0	0
31.02 Vervaardiging van keukenmeubelen	0	0	0	0	0	0	0
31.03 Vervaardiging van matrassen	0	0	0	0	0	0	0
31.09 Vervaardiging van andere meubelen	1	0	0	0	0	0	0
32 Overige industrie	0	1	0	0	0	0	0
32.1 Bewerken van edelstenen en vervaardiging van sieraden en dergelijke artikelen	0	0	0	0	0	0	0
32.11 Slaan van munten	0	0	0	0	0	0	0
32.12 Bewerken van edelstenen en vervaardiging van sieraden en dergelijke artikelen	0	0	0	0	0	0	0
32.13 Vervaardiging van imitatiesieraden en dergelijke artikelen	0	0	0	0	0	0	0
32.2 Vervaardiging van muziekinstrumenten	0	0	0	0	0	0	0
32.20 Vervaardiging van muziekinstrumenten	0	0	0	0	0	0	0
32.3 Vervaardiging van sportartikelen	0	0	0	0	0	0	0
32.30 Vervaardiging van sportartikelen	0	0	0	0	0	0	0
32.4 Vervaardiging van spellen en speelgoed	0	0	0	0	0	0	0
32.40 Vervaardiging van spellen en speelgoed	0	0	0	0	0	0	0
32.5 Vervaardiging van medische en tandheekkundige instrumenten en benodigdheden	0	1	0	0	0	0	0
32.50 Vervaardiging van medische en tandheekkundige instrumenten en benodigdheden	0	1	0	0	0	0	0
32.9 Industrie, n.e.g.	0	0	0	0	0	0	0
32.91 Vervaardiging van borstelwaren	0	0	0	0	0	0	0
32.99 Overige industrie, n.e.g.	0	0	0	0	0	0	0
33 Reparatie en installatie van machines en apparaten	0	0	0	0	0	0	0
33.1 Reparatie van producten van metaal, machines en apparaten	0	0	0	0	0	0	0
33.11 Reparatie van producten van metaal	0	0	0	0	0	0	0
33.12 Reparatie van machines	0	0	0	0	0	0	0

Faillissementsstatistiek, verdeling naar activiteit, klasse van tewerkstelling en per Gewest**Aantal ingeleide faillissementsdossiers in november 2007 : Brussels Hoofdstedelijk Gewest**

Activiteit	Klasse van tewerkstelling		Totaal
	500 - 999	1000 en meer	
30.1 Scheepsbouw	0	0	0
30.12 Bouw van plezier- en sportvaartuigen	0	0	0
30.2 Vervaardiging van rollend materieel voor spoorwegen	0	0	0
30.20 Vervaardiging van rollend materieel voor spoorwegen	0	0	0
30.3 Vervaardiging van lucht- en ruimtevaartuigen en van toestellen in verband daarmee	0	0	0
30.30 Vervaardiging van lucht- en ruimtevaartuigen en van toestellen in verband daarmee	0	0	0
30.9 Vervaardiging van transportmiddelen, n.e.g.	0	0	0
30.91 Vervaardiging van motorfietsen	0	0	0
30.92 Vervaardiging van fietsen en invalidenwagens	0	0	0
30.99 Vervaardiging van andere transportmiddelen, n.e.g.	0	0	0
31 Vervaardiging van meubelen	0	0	1
31.0 Vervaardiging van meubelen	0	0	1
31.01 Vervaardiging van kantoor- en winkelmeubelen	0	0	0
31.02 Vervaardiging van keukenmeubelen	0	0	0
31.03 Vervaardiging van matrassen	0	0	0
31.09 Vervaardiging van andere meubelen	0	0	1
32 Overige industrie	0	0	1
32.1 Bewerken van edelstenen en vervaardiging van sieraden en dergelijke artikelen	0	0	0
32.11 Slaan van munten	0	0	0
32.12 Bewerken van edelstenen en vervaardiging van sieraden en dergelijke artikelen	0	0	0
32.13 Vervaardiging van imitatiesieraden en dergelijke artikelen	0	0	0
32.2 Vervaardiging van muziekinstrumenten	0	0	0
32.20 Vervaardiging van muziekinstrumenten	0	0	0
32.3 Vervaardiging van sportartikelen	0	0	0
32.30 Vervaardiging van sportartikelen	0	0	0
32.4 Vervaardiging van spellen en speelgoed	0	0	0
32.40 Vervaardiging van spellen en speelgoed	0	0	0
32.5 Vervaardiging van medische en tandheelkundige instrumenten en benodigdheden	0	0	1
32.50 Vervaardiging van medische en tandheelkundige instrumenten en benodigdheden	0	0	1
32.9 Industrie, n.e.g.	0	0	0
32.91 Vervaardiging van borstelwaren	0	0	0
32.99 Overige industrie, n.e.g.	0	0	0
33 Reparatie en installatie van machines en apparaten	0	0	0
33.1 Reparatie van producten van metaal, machines en apparaten	0	0	0
33.11 Reparatie van producten van metaal	0	0	0
33.12 Reparatie van machines	0	0	0

Faillissementsstatistiek in 2007

Faillissementsstatistiek, verdeling naar activiteit, klasse van tewerkstelling en per Gewest

Aantal ingeleide faillissementsdossiers in november 2007 : Brussels Hoofdstedelijk Gewest

Activiteit	Klasse van tewerkstelling						
	0 - 4	5 - 9	10 - 19	20 - 49	50 - 99	100 - 199	200 - 499
33.14 Reparatie van elektrische apparatuur	0	0	0	0	0	0	0
33.15 Reparatie en onderhoud van schepen	0	0	0	0	0	0	0
33.16 Reparatie en onderhoud van lucht- en ruimtevaartuigen	0	0	0	0	0	0	0
33.19 Reparatie van andere apparatuur	0	0	0	0	0	0	0
33.2 Installatie van industriële machines, toestellen en werktuigen	0	0	0	0	0	0	0
33.20 Installatie van industriële machines, toestellen en werktuigen	0	0	0	0	0	0	0
D Productie en distributie van elektriciteit, gas, stoom en gekoelde lucht	0	0	0	0	0	0	0
35 Productie en distributie van elektriciteit, gas, stoom en gekoelde lucht	0	0	0	0	0	0	0
35.1 Opwekking, transmissie en distributie van elektriciteit	0	0	0	0	0	0	0
35.11 Productie van elektriciteit	0	0	0	0	0	0	0
35.13 Distributie van elektriciteit	0	0	0	0	0	0	0
35.14 Handel in elektriciteit	0	0	0	0	0	0	0
35.2 Productie en distributie van gas	0	0	0	0	0	0	0
35.21 Productie van gas	0	0	0	0	0	0	0
35.3 Productie en distributie van stoom en gekoelde lucht	0	0	0	0	0	0	0
35.30 Productie en distributie van stoom en gekoelde lucht	0	0	0	0	0	0	0
E Distributie van water; afval- en afvalwaterbeheer en sanering	0	0	0	0	0	0	0
36 Wining, behandeling en distributie van water	0	0	0	0	0	0	0
36.0 Wining, behandeling en distributie van water	0	0	0	0	0	0	0
36.00 Wining, behandeling en distributie van water	0	0	0	0	0	0	0
37 Afvalwaterafvoer	0	0	0	0	0	0	0
37.0 Afvalwaterafvoer	0	0	0	0	0	0	0
37.00 Afvalwaterafvoer	0	0	0	0	0	0	0
38 Inzameling, verwerking en verwijdering van afval; terugwinning	0	0	0	0	0	0	0
38.1 Inzameling van afval	0	0	0	0	0	0	0
38.11 Inzameling van ongevaarlijk afval	0	0	0	0	0	0	0
38.12 Inzameling van gevaarlijk afval	0	0	0	0	0	0	0
38.2 Verwerking en verwijdering van afval	0	0	0	0	0	0	0
38.21 Verwerking en verwijdering van ongevaarlijk afval	0	0	0	0	0	0	0
38.22 Behandeling en verwijdering van gevaarlijk afval	0	0	0	0	0	0	0
38.3 Terugwinning	0	0	0	0	0	0	0
38.31 Sloop van wrakken	0	0	0	0	0	0	0
38.32 Terugwinning van gesorteerd materiaal	0	0	0	0	0	0	0

Faillissementsstatistiek, verdeling naar activiteit, klasse van tewerkstelling en per Gewest**Aantal ingeleide faillissementsdossiers in november 2007 : Brussels Hoofdstedelijk Gewest**

Activiteit	Klasse van tewerkstelling		Totaal
	500 - 999	1000 en meer	
33.14 Reparatie van elektrische apparatuur	0	0	0
33.15 Reparatie en onderhoud van schepen	0	0	0
33.16 Reparatie en onderhoud van lucht- en ruimtevaartuigen	0	0	0
33.19 Reparatie van andere apparatuur	0	0	0
33.2 Installatie van industriële machines, toestellen en werktuigen	0	0	0
33.20 Installatie van industriële machines, toestellen en werktuigen	0	0	0
D Productie en distributie van elektriciteit, gas, stoom en gekoelde lucht	0	0	0
35 Productie en distributie van elektriciteit, gas, stoom en gekoelde lucht	0	0	0
35.1 Opwekking, transmissie en distributie van elektriciteit	0	0	0
35.11 Productie van elektriciteit	0	0	0
35.13 Distributie van elektriciteit	0	0	0
35.14 Handel in elektriciteit	0	0	0
35.2 Productie en distributie van gas	0	0	0
35.21 Productie van gas	0	0	0
35.3 Productie en distributie van stoom en gekoelde lucht	0	0	0
35.30 Productie en distributie van stoom en gekoelde lucht	0	0	0
E Distributie van water; afval- en afvalwaterbeheer en sanering	0	0	0
36 Winning, behandeling en distributie van water	0	0	0
36.0 Winning, behandeling en distributie van water	0	0	0
36.00 Winning, behandeling en distributie van water	0	0	0
37 Afvalwaterafvoer	0	0	0
37.0 Afvalwaterafvoer	0	0	0
37.00 Afvalwaterafvoer	0	0	0
38 Inzameling, verwerking en verwijdering van afval; terugwinning	0	0	0
38.1 Inzameling van afval	0	0	0
38.11 Inzameling van ongevaarlijk afval	0	0	0
38.12 Inzameling van gevaarlijk afval	0	0	0
38.2 Verwerking en verwijdering van afval	0	0	0
38.21 Verwerking en verwijdering van ongevaarlijk afval	0	0	0
38.22 Behandeling en verwijdering van gevaarlijk afval	0	0	0
38.3 Terugwinning	0	0	0
38.31 Sloop van wrakken	0	0	0
38.32 Terugwinning van gesorteerd materiaal	0	0	0

Faillissementsstatistiek in 2007

Faillissementsstatistiek, verdeling naar activiteit, klasse van tewerkstelling en per Gewest

Aantal ingeleide faillissementsdossiers in november 2007 : Brussels Hoofdstedelijk Gewest

Activiteit	Klasse van tewerkstelling						
	0 - 4	5 - 9	10 - 19	20 - 49	50 - 99	100 - 199	200 - 499
F Bouwnijverheid	18	0	0	0	0	0	0
41 Bouw van gebouwen	5	0	0	0	0	0	0
41.1 Ontwikkeling van bouwprojecten	1	0	0	0	0	0	0
41.10 Ontwikkeling van bouwprojecten	1	0	0	0	0	0	0
41.2 Burgerlijke en utiliteitsbouw	4	0	0	0	0	0	0
41.20 Burgerlijke en utiliteitsbouw	4	0	0	0	0	0	0
42 Weg- en waterbouw	0	0	0	0	0	0	0
42.1 Bouw van wegen en spoorwegen	0	0	0	0	0	0	0
42.11 Bouw van autowegen en andere wegen	0	0	0	0	0	0	0
42.12 Bouw van boven- en ondergrondse spoorwegen	0	0	0	0	0	0	0
42.13 Bouw van bruggen en tunnels	0	0	0	0	0	0	0
42.2 Bouw van civieltechnische werken ten behoeve van nutsbedrijven	0	0	0	0	0	0	0
42.21 Bouw van civieltechnische werken voor vloeistoffen	0	0	0	0	0	0	0
42.22 Bouw van civieltechnische werken voor elektriciteit en telecommunicatie	0	0	0	0	0	0	0
42.9 Bouw van andere civieltechnische werken	0	0	0	0	0	0	0
42.91 Waterbouw	0	0	0	0	0	0	0
42.99 Bouw van andere civieltechnische werken, n.e.g.	0	0	0	0	0	0	0
43 Gespecialiseerde bouwwerkzaamheden	13	0	0	0	0	0	0
43.1 Slopen en bouwrijp maken van terreinen	1	0	0	0	0	0	0
43.11 Slopen	0	0	0	0	0	0	0
43.12 Bouwrijp maken van terreinen	1	0	0	0	0	0	0
43.13 Proefboren en boren	0	0	0	0	0	0	0
43.2 Elektrische installatie, loodgieterswerk en overige bouwinstallatie	1	0	0	0	0	0	0
43.21 Elektrische installatie	1	0	0	0	0	0	0
43.22 Loodgieterswerk, installatie van verwarming en klimaatregeling	0	0	0	0	0	0	0
43.29 Overige bouwinstallatie	0	0	0	0	0	0	0
43.3 Afwerking van gebouwen	6	0	0	0	0	0	0
43.31 Stukadoorswerk	2	0	0	0	0	0	0
43.32 Schrijnwerk	2	0	0	0	0	0	0
43.33 Vloerafwerking en behangen	0	0	0	0	0	0	0
43.34 Schilderen en glaszetten	1	0	0	0	0	0	0
43.39 Overige werkzaamheden in verband met de afwerking van gebouwen	1	0	0	0	0	0	0
43.9 Overige gespecialiseerde bouwactiviteiten	5	0	0	0	0	0	0
43.91 Dakwerkzaamheden	0	0	0	0	0	0	0
43.99 Overige gespecialiseerde bouwactiviteiten, n.e.g.	5	0	0	0	0	0	0

Faillissementsstatistiek, verdeling naar activiteit, klasse van tewerkstelling en per Gewest**Aantal ingeleide faillissementsdossiers in november 2007 : Brussels Hoofdstedelijk Gewest**

Activiteit	Klasse van tewerkstelling		Totaal
	500 - 999	1000 en meer	
F Bouwnijverheid	0	0	18
41 Bouw van gebouwen	0	0	5
41.1 Ontwikkeling van bouwprojecten	0	0	1
41.10 Ontwikkeling van bouwprojecten	0	0	1
41.2 Burgerlijke en utiliteitsbouw	0	0	4
41.20 Burgerlijke en utiliteitsbouw	0	0	4
42 Weg- en waterbouw	0	0	0
42.1 Bouw van wegen en spoorwegen	0	0	0
42.11 Bouw van autowegen en andere wegen	0	0	0
42.12 Bouw van boven- en ondergrondse spoorwegen	0	0	0
42.13 Bouw van bruggen en tunnels	0	0	0
42.2 Bouw van civieltechnische werken ten behoeve van nutsbedrijven	0	0	0
42.21 Bouw van civieltechnische werken voor vloeistoffen	0	0	0
42.22 Bouw van civieltechnische werken voor elektriciteit en telecommunicatie	0	0	0
42.9 Bouw van andere civieltechnische werken	0	0	0
42.91 Waterbouw	0	0	0
42.99 Bouw van andere civieltechnische werken, n.e.g.	0	0	0
43 Gespecialiseerde bouwwerkzaamheden	0	0	13
43.1 Slopen en bouwrijp maken van terreinen	0	0	1
43.11 Slopen	0	0	0
43.12 Bouwrijp maken van terreinen	0	0	1
43.13 Proefboren en boren	0	0	0
43.2 Elektrische installatie, loodgieterswerk en overige bouwinstallatie	0	0	1
43.21 Elektrische installatie	0	0	1
43.22 Loodgieterswerk, installatie van verwarming en klimaatregeling	0	0	0
43.29 Overige bouwinstallatie	0	0	0
43.3 Afwerking van gebouwen	0	0	6
43.31 Stukadoorswerk	0	0	2
43.32 Schrijnwerk	0	0	2
43.33 Vloerafwerking en behangen	0	0	0
43.34 Schilderen en glaszetten	0	0	1
43.39 Overige werkzaamheden in verband met de afwerking van gebouwen	0	0	1
43.9 Overige gespecialiseerde bouwactiviteiten	0	0	5
43.91 Dakwerkzaamheden	0	0	0
43.99 Overige gespecialiseerde bouwactiviteiten, n.e.g.	0	0	5

Faillissementsstatistiek in 2007

Faillissementsstatistiek, verdeling naar activiteit, klasse van tewerkstelling en per Gewest

Aantal ingeleide faillissementsdossiers in november 2007 : Brussels Hoofdstedelijk Gewest

	Activiteit	Klasse van tewerkstelling						
		0 - 4	5 - 9	10 - 19	20 - 49	50 - 99	100 - 199	200 - 499
G	Groot- en detailhandel; reparatie van auto's en motorfietsen	40	1	0	0	0	0	0
45	Groot- en detailhandel in en reparatie van auto's en motorfietsen	2	1	0	0	0	0	0
45.1	Handel in auto's	2	1	0	0	0	0	0
45.11	Handel in personenauto's en andere lichte auto's	2	1	0	0	0	0	0
45.19	Handel in andere auto's	0	0	0	0	0	0	0
45.2	Onderhoud en reparatie van auto's	0	0	0	0	0	0	0
45.20	Onderhoud en reparatie van auto's	0	0	0	0	0	0	0
45.3	Handel in delen en toebehoren van auto's	0	0	0	0	0	0	0
45.31	Groothandel in delen en toebehoren van auto's	0	0	0	0	0	0	0
45.32	Detailhandel in delen en toebehoren van auto's	0	0	0	0	0	0	0
45.4	Handel in en onderhoud en reparatie van motorfietsen en delen en toebehoren van motorfietsen	0	0	0	0	0	0	0
45.40	Handel in en onderhoud en reparatie van motorfietsen en delen en toebehoren van motorfietsen	0	0	0	0	0	0	0
46	Groothandel, met uitzondering van de handel in auto's en motorfietsen	19	0	0	0	0	0	0
46.1	Handelsbemiddeling	3	0	0	0	0	0	0
46.11	Handelsbemiddeling in landbouwproducten, levende dieren en textielgrondstoffen en halffabrikaten	0	0	0	0	0	0	0
46.12	Handelsbemiddeling in brandstoffen, ertsen, metalen en chemische producten	0	0	0	0	0	0	0
46.13	Handelsbemiddeling in hout en bouwmaterialen	0	0	0	0	0	0	0
46.14	Handelsbemiddeling in machines, apparaten en werktuigen voor de industrie en in schepen en luchtvaartuigen	1	0	0	0	0	0	0
46.15	Handelsbemiddeling in meubelen, huishoudelijke artikelen en ijzerwaren	0	0	0	0	0	0	0
46.16	Handelsbemiddeling in textiel, kleding, bont, schoeisel en lederwaren	0	0	0	0	0	0	0
46.17	Handelsbemiddeling in voedings- en genotmiddelen	0	0	0	0	0	0	0
46.18	Handelsbemiddeling gespecialiseerd in andere goederen	0	0	0	0	0	0	0
46.19	Handelsbemiddeling in goederen, algemeen assortiment	2	0	0	0	0	0	0
46.2	Groothandel in landbouwproducten en levende dieren	0	0	0	0	0	0	0
46.21	Groothandel in granen, ruwe tabak, zaden en diervoeders	0	0	0	0	0	0	0
46.22	Groothandel in bloemen en planten	0	0	0	0	0	0	0

Faillissementsstatistiek, verdeling naar activiteit, klasse van tewerkstelling en per Gewest

Aantal ingeleide faillissementsdossiers in november 2007 : Brussels Hoofdstedelijk Gewest

	Activiteit	Klasse van tewerkstelling		Totaal
		500 - 999	1000 en meer	
G	Groot- en detailhandel; reparatie van auto's en motorfietsen	0	0	41
45	Groot- en detailhandel in en reparatie van auto's en motorfietsen	0	0	3
45.1	Handel in auto's	0	0	3
45.11	Handel in personenauto's en andere lichte auto's	0	0	3
45.19	Handel in andere auto's	0	0	0
45.2	Onderhoud en reparatie van auto's	0	0	0
45.20	Onderhoud en reparatie van auto's	0	0	0
45.3	Handel in delen en toebehoren van auto's	0	0	0
45.31	Groothandel in delen en toebehoren van auto's	0	0	0
45.32	Detailhandel in delen en toebehoren van auto's	0	0	0
45.4	Handel in en onderhoud en reparatie van motorfietsen en delen en toebehoren van motorfietsen	0	0	0
45.40	Handel in en onderhoud en reparatie van motorfietsen en delen en toebehoren van motorfietsen	0	0	0
46	Groothandel, met uitzondering van de handel in auto's en motorfietsen	0	0	19
46.1	Handelsbemiddeling	0	0	3
46.11	Handelsbemiddeling in landbouwproducten, levende dieren en textielgrondstoffen en halffabrikaten	0	0	0
46.12	Handelsbemiddeling in brandstoffen, ertsen, metalen en chemische producten	0	0	0
46.13	Handelsbemiddeling in hout en bouwmaterialen	0	0	0
46.14	Handelsbemiddeling in machines, apparaten en werktuigen voor de industrie en in schepen en luchtvaartuigen	0	0	1
46.15	Handelsbemiddeling in meubelen, huishoudelijke artikelen en ijzerwaren	0	0	0
46.16	Handelsbemiddeling in textiel, kleding, bont, schoeisel en lederwaren	0	0	0
46.17	Handelsbemiddeling in voedings- en genotmiddelen	0	0	0
46.18	Handelsbemiddeling gespecialiseerd in andere goederen	0	0	0
46.19	Handelsbemiddeling in goederen, algemeen assortiment	0	0	2
46.2	Groothandel in landbouwproducten en levende dieren	0	0	0
46.21	Groothandel in granen, ruwe tabak, zaden en diervoeders	0	0	0
46.22	Groothandel in bloemen en planten	0	0	0

Faillissementsstatistiek in 2007

Faillissementsstatistiek, verdeling naar activiteit, klasse van tewerkstelling en per Gewest

Aantal ingeleide faillissementsdossiers in november 2007 : Brussels Hoofdstedelijk Gewest

Activiteit	Klasse van tewerkstelling						
	0 - 4	5 - 9	10 - 19	20 - 49	50 - 99	100 - 199	200 - 499
46.23 Groothandel in levende dieren	0	0	0	0	0	0	0
46.24 Groothandel in huiden, vellen en leer	0	0	0	0	0	0	0
46.3 Groothandel in voedings- en genotmiddelen	8	0	0	0	0	0	0
46.31 Groothandel in groenten en fruit	0	0	0	0	0	0	0
46.32 Groothandel in vlees en vleesproducten	2	0	0	0	0	0	0
46.33 Groothandel in zuivelproducten, eieren en spijsoïën en -vetten	0	0	0	0	0	0	0
46.34 Groothandel in dranken	1	0	0	0	0	0	0
46.35 Groothandel in tabaksproducten	0	0	0	0	0	0	0
46.36 Groothandel in suiker, chocolade en suikerwerk	0	0	0	0	0	0	0
46.37 Groothandel in koffie, thee, cacao en specerijen	1	0	0	0	0	0	0
46.38 Groothandel in andere voedingsmiddelen, met inbegrip van vis en schaal- en weekdieren	2	0	0	0	0	0	0
46.39 Niet-gespecialiseerde groothandel in voedings- en genotmiddelen	2	0	0	0	0	0	0
46.4 Groothandel in consumentenartikelen	5	0	0	0	0	0	0
46.41 Groothandel in textiel	0	0	0	0	0	0	0
46.42 Groothandel in kleding en schoeisel	0	0	0	0	0	0	0
46.43 Groothandel in elektrische huishoudelijke apparaten	1	0	0	0	0	0	0
46.44 Groothandel in porselein, glaswerk en reinigingsmiddelen	0	0	0	0	0	0	0
46.45 Groothandel in parfumerieën en cosmetica	0	0	0	0	0	0	0
46.46 Groothandel in farmaceutische producten	0	0	0	0	0	0	0
46.47 Groothandel in meubelen, vloerbedekking en verlichtingsbenodigdheden	1	0	0	0	0	0	0
46.48 Groothandel in uurwerken en sieraden	1	0	0	0	0	0	0
46.49 Groothandel in andere consumentenartikelen	2	0	0	0	0	0	0
46.5 Groothandel in informatie- en communicatieapparatuur	0	0	0	0	0	0	0
46.51 Groothandel in computers, randapparatuur en software	0	0	0	0	0	0	0
46.52 Groothandel in elektronische en telecommunicatieapparatuur en delen daarvan	0	0	0	0	0	0	0
46.6 Groothandel in andere machines en werktuigen en toebehoren	1	0	0	0	0	0	0
46.61 Groothandel in machines, werktuigen en toebehoren voor de landbouw	0	0	0	0	0	0	0
46.62 Groothandel in gereedschapswerktuigen	0	0	0	0	0	0	0

Faillissementsstatistiek, verdeling naar activiteit, klasse van tewerkstelling en per Gewest**Aantal ingeleide faillissementsdossiers in november 2007 : Brussels Hoofdstedelijk Gewest**

Activiteit	Klasse van tewerkstelling		Totaal
	500 - 999	1000 en meer	
46.23 Groothandel in levende dieren	0	0	0
46.24 Groothandel in huiden, vellen en leer	0	0	0
46.3 Groothandel in voedings- en genotmiddelen	0	0	8
46.31 Groothandel in groenten en fruit	0	0	0
46.32 Groothandel in vlees en vleesproducten	0	0	2
46.33 Groothandel in zuivelproducten, eieren en spijsoliën en -vetten	0	0	0
46.34 Groothandel in dranken	0	0	1
46.35 Groothandel in tabaksproducten	0	0	0
46.36 Groothandel in suiker, chocolade en suikerwerk	0	0	0
46.37 Groothandel in koffie, thee, cacao en specerijen	0	0	1
46.38 Groothandel in andere voedingsmiddelen, met inbegrip van vis en schaal- en weekdieren	0	0	2
46.39 Niet-gespecialiseerde groothandel in voedings- en genotmiddelen	0	0	2
46.4 Groothandel in consumentenartikelen	0	0	5
46.41 Groothandel in textiel	0	0	0
46.42 Groothandel in kleding en schoeisel	0	0	0
46.43 Groothandel in elektrische huishoudelijke apparaten	0	0	1
46.44 Groothandel in porselein, glaswerk en reinigingsmiddelen	0	0	0
46.45 Groothandel in parfumerieën en cosmetica	0	0	0
46.46 Groothandel in farmaceutische producten	0	0	0
46.47 Groothandel in meubelen, vloerbedekking en verlichtingsbenodigdheden	0	0	1
46.48 Groothandel in uurwerken en sieraden	0	0	1
46.49 Groothandel in andere consumentenartikelen	0	0	2
46.5 Groothandel in informatie- en communicatieapparatuur	0	0	0
46.51 Groothandel in computers, randapparatuur en software	0	0	0
46.52 Groothandel in elektronische en telecommunicatieapparatuur en delen daarvan	0	0	0
46.6 Groothandel in andere machines en werktuigen en toebehoren	0	0	1
46.61 Groothandel in machines, werktuigen en toebehoren voor de landbouw	0	0	0
46.62 Groothandel in gereedschapswerktuigen	0	0	0

Faillissementsstatistiek in 2007

Faillissementsstatistiek, verdeling naar activiteit, klasse van tewerkstelling en per Gewest

Aantal ingeleide faillissementsdossiers in november 2007 : Brussels Hoofdstedelijk Gewest

Activiteit	Klasse van tewerkstelling						
	0 - 4	5 - 9	10 - 19	20 - 49	50 - 99	100 - 199	200 - 499
46.63 Groothandel in machines voor de mijnbouw, de bouwnijverheid en de weg- en waterbouw	0	0	0	0	0	0	0
46.64 Groothandel in machines voor de textielindustrie en in naai- en breimachines	0	0	0	0	0	0	0
46.65 Groothandel in kantoormeubelen	0	0	0	0	0	0	0
46.66 Groothandel in andere kantoomachines en kantoorbenodigdheden	0	0	0	0	0	0	0
46.69 Groothandel in andere machines en werktuigen	1	0	0	0	0	0	0
46.7 Overige gespecialiseerde groothandel	1	0	0	0	0	0	0
46.71 Groothandel in vaste, vloeibare en gasvormige brandstoffen en aanverwante producten	0	0	0	0	0	0	0
46.72 Groothandel in metalen en metaalertsen	0	0	0	0	0	0	0
46.73 Groothandel in hout, bouwmaterialen en sanitair	1	0	0	0	0	0	0
46.74 Groothandel in ijzerwaren en in installatiemateriaal voor loodgieterswerk en verwarming	0	0	0	0	0	0	0
46.75 Groothandel in chemische producten	0	0	0	0	0	0	0
46.76 Groothandel in andere intermediaire producten	0	0	0	0	0	0	0
46.77 Groothandel in afval en schroot	0	0	0	0	0	0	0
46.9 Niet-gespecialiseerde groothandel	1	0	0	0	0	0	0
46.90 Niet-gespecialiseerde groothandel	1	0	0	0	0	0	0
47 Detailhandel, met uitzondering van de handel in auto's en motorfietsen	19	0	0	0	0	0	0
47.1 Detailhandel in niet-gespecialiseerde winkels	7	0	0	0	0	0	0
47.11 Detailhandel in niet-gespecialiseerde winkels waarbij voedings- en genotmiddelen overheersen	7	0	0	0	0	0	0
47.19 Overige detailhandel in niet-gespecialiseerde winkels	0	0	0	0	0	0	0
47.2 Detailhandel in voedings- en genotmiddelen in gespecialiseerde winkels	2	0	0	0	0	0	0
47.21 Detailhandel in groenten en fruit in gespecialiseerde winkels	0	0	0	0	0	0	0
47.22 Detailhandel in vlees en vleesproducten in gespecialiseerde winkels	2	0	0	0	0	0	0
47.23 Detailhandel in vis en schaal- en weekdieren in gespecialiseerde winkels	0	0	0	0	0	0	0
47.24 Detailhandel in brood, banketbakkerswerk en suikerwerk in gespecialiseerde winkels	0	0	0	0	0	0	0
47.25 Detailhandel in dranken in gespecialiseerde winkels	0	0	0	0	0	0	0
47.26 Detailhandel in tabaksproducten in gespecialiseerde winkels	0	0	0	0	0	0	0
47.29 Overige detailhandel in voedingsmiddelen in gespecialiseerde winkels	0	0	0	0	0	0	0
47.3 Detailhandel in motorbrandstoffen in gespecialiseerde winkels	0	0	0	0	0	0	0
47.30 Detailhandel in motorbrandstoffen in gespecialiseerde winkels	0	0	0	0	0	0	0

Faillissementsstatistiek, verdeling naar activiteit, klasse van tewerkstelling en per Gewest**Aantal ingeleide faillissementsdossiers in november 2007 : Brussels Hoofdstedelijk Gewest**

	Activiteit	Klasse van tewerkstelling		Totaal
		500 - 999	1000 en meer	
46.63	Groothandel in machines voor de mijnbouw, de bouwnijverheid en de weg- en waterbouw	0	0	0
46.64	Groothandel in machines voor de textielindustrie en in naai- en breimachines	0	0	0
46.65	Groothandel in kantoormeubelen	0	0	0
46.66	Groothandel in andere kantoor machines en kantoorbenodigdheden	0	0	0
46.69	Groothandel in andere machines en werktuigen	0	0	1
46.7	Overige gespecialiseerde groothandel	0	0	1
46.71	Groothandel in vaste, vloeibare en gasvormige brandstoffen en aanverwante producten	0	0	0
46.72	Groothandel in metalen en metaalertsen	0	0	0
46.73	Groothandel in hout, bouwmaterialen en sanitair	0	0	1
46.74	Groothandel in ijzerwaren en in installatiemateriaal voor loodgieterswerk en verwarming	0	0	0
46.75	Groothandel in chemische producten	0	0	0
46.76	Groothandel in andere intermediaire producten	0	0	0
46.77	Groothandel in afval en schroot	0	0	0
46.9	Niet-gespecialiseerde groothandel	0	0	1
46.90	Niet-gespecialiseerde groothandel	0	0	1
47	Detailhandel, met uitzondering van de handel in auto's en motorfietsen	0	0	19
47.1	Detailhandel in niet-gespecialiseerde winkels	0	0	7
47.11	Detailhandel in niet-gespecialiseerde winkels waarbij voedings- en genotmiddelen overheersen	0	0	7
47.19	Overige detailhandel in niet-gespecialiseerde winkels	0	0	0
47.2	Detailhandel in voedings- en genotmiddelen in gespecialiseerde winkels	0	0	2
47.21	Detailhandel in groenten en fruit in gespecialiseerde winkels	0	0	0
47.22	Detailhandel in vlees en vleesproducten in gespecialiseerde winkels	0	0	2
47.23	Detailhandel in vis en schaal- en weekdieren in gespecialiseerde winkels	0	0	0
47.24	Detailhandel in brood, banketbakkerswerk en suikerwerk in gespecialiseerde winkels	0	0	0
47.25	Detailhandel in dranken in gespecialiseerde winkels	0	0	0
47.26	Detailhandel in tabaksproducten in gespecialiseerde winkels	0	0	0
47.29	Overige detailhandel in voedingsmiddelen in gespecialiseerde winkels	0	0	0
47.3	Detailhandel in motorbrandstoffen in gespecialiseerde winkels	0	0	0
47.30	Detailhandel in motorbrandstoffen in gespecialiseerde winkels	0	0	0

Faillissementsstatistiek in 2007

Faillissementsstatistiek, verdeling naar activiteit, klasse van tewerkstelling en per Gewest

Aantal ingeleide faillissementsdossiers in november 2007 : Brussels Hoofdstedelijk Gewest

Activiteit	Klasse van tewerkstelling						
	0 - 4	5 - 9	10 - 19	20 - 49	50 - 99	100 - 199	200 - 499
47.4 Detailhandel in ICT-apparatuur in gespecialiseerde winkels	0	0	0	0	0	0	0
47.41 Detailhandel in computers, randapparatuur en software in gespecialiseerde winkels	0	0	0	0	0	0	0
47.42 Detailhandel in telecommunicatieapparatuur in gespecialiseerde winkels	0	0	0	0	0	0	0
47.43 Detailhandel in audio- en videoapparatuur in gespecialiseerde winkels	0	0	0	0	0	0	0
47.5 Detailhandel in andere consumentenartikelen in gespecialiseerde winkels	2	0	0	0	0	0	0
47.51 Detailhandel in textiel in gespecialiseerde winkels	1	0	0	0	0	0	0
47.52 Detailhandel in ijzerwaren, verf en glas in gespecialiseerde winkels	0	0	0	0	0	0	0
47.53 Detailhandel in tapijten en andere vloerbedekking en wandbekleding in gespecialiseerde winkels	0	0	0	0	0	0	0
47.54 Detailhandel in elektrische huishoudapparaten in gespecialiseerde winkels	1	0	0	0	0	0	0
47.59 Detailhandel in meubelen, verlichtingsbenodigdheden en andere huishoudelijke artikelen in gespecialiseerde winkels	0	0	0	0	0	0	0
47.6 Detailhandel in cultuur- en recreatieartikelen in gespecialiseerde winkels	0	0	0	0	0	0	0
47.61 Detailhandel in boeken in gespecialiseerde winkels	0	0	0	0	0	0	0
47.62 Detailhandel in kranten en kantoorbehoefte in gespecialiseerde winkels	0	0	0	0	0	0	0
47.63 Detailhandel in audio- en video-opnamen in gespecialiseerde winkels	0	0	0	0	0	0	0
47.64 Detailhandel in sportartikelen in gespecialiseerde winkels	0	0	0	0	0	0	0
47.65 Detailhandel in spellen en speelgoed in gespecialiseerde winkels	0	0	0	0	0	0	0
47.7 Detailhandel in andere artikelen in gespecialiseerde winkels	8	0	0	0	0	0	0
47.71 Detailhandel in kleding in gespecialiseerde winkels	3	0	0	0	0	0	0
47.72 Detailhandel in schoeisel en lederwaren in gespecialiseerde winkels	1	0	0	0	0	0	0
47.73 Apothekers in gespecialiseerde winkels	0	0	0	0	0	0	0
47.74 Detailhandel in medische en orthopedische artikelen in gespecialiseerde winkels	0	0	0	0	0	0	0
47.75 Detailhandel in cosmetica en toiletartikelen in gespecialiseerde winkels	0	0	0	0	0	0	0
47.76 Detailhandel in bloemen, planten, zaden, kunstmeststoffen, huisdieren en voer voor huisdieren in gespecialiseerde winkels	1	0	0	0	0	0	0

Faillissementsstatistiek, verdeling naar activiteit, klasse van tewerkstelling en per Gewest**Aantal ingeleide faillissementsdossiers in november 2007 : Brussels Hoofdstedelijk Gewest**

	Activiteit	Klasse van tewerkstelling		Totaal
		500 - 999	1000 en meer	
47.4	Detailhandel in ICT-apparatuur in gespecialiseerde winkels	0	0	0
47.41	Detailhandel in computers, randapparatuur en software in gespecialiseerde winkels	0	0	0
47.42	Detailhandel in telecommunicatieapparatuur in gespecialiseerde winkels	0	0	0
47.43	Detailhandel in audio- en videoapparatuur in gespecialiseerde winkels	0	0	0
47.5	Detailhandel in andere consumentenartikelen in gespecialiseerde winkels	0	0	2
47.51	Detailhandel in textiel in gespecialiseerde winkels	0	0	1
47.52	Detailhandel in ijzerwaren, verf en glas in gespecialiseerde winkels	0	0	0
47.53	Detailhandel in tapijten en andere vloerbedekking en wandbekleding in gespecialiseerde winkels	0	0	0
47.54	Detailhandel in elektrische huishoudapparaten in gespecialiseerde winkels	0	0	1
47.59	Detailhandel in meubelen, verlichtingsbenodigdheden en andere huishoudelijke artikelen in gespecialiseerde winkels	0	0	0
47.6	Detailhandel in cultuur- en recreatieartikelen in gespecialiseerde winkels	0	0	0
47.61	Detailhandel in boeken in gespecialiseerde winkels	0	0	0
47.62	Detailhandel in kranten en kantoorbehoefte in gespecialiseerde winkels	0	0	0
47.63	Detailhandel in audio- en video-opnamen in gespecialiseerde winkels	0	0	0
47.64	Detailhandel in sportartikelen in gespecialiseerde winkels	0	0	0
47.65	Detailhandel in spellen en speelgoed in gespecialiseerde winkels	0	0	0
47.7	Detailhandel in andere artikelen in gespecialiseerde winkels	0	0	8
47.71	Detailhandel in kleding in gespecialiseerde winkels	0	0	3
47.72	Detailhandel in schoeisel en lederwaren in gespecialiseerde winkels	0	0	1
47.73	Apothekers in gespecialiseerde winkels	0	0	0
47.74	Detailhandel in medische en orthopedische artikelen in gespecialiseerde winkels	0	0	0
47.75	Detailhandel in cosmetica en toiletartikelen in gespecialiseerde winkels	0	0	0
47.76	Detailhandel in bloemen, planten, zaden, kunstmeststoffen, huisdieren en voer voor huisdieren in gespecialiseerde winkels	0	0	1

Faillissementsstatistiek in 2007

Faillissementsstatistiek, verdeling naar activiteit, klasse van tewerkstelling en per Gewest

Aantal ingeleide faillissementsdossiers in november 2007 : Brussels Hoofdstedelijk Gewest

Activiteit		Klasse van tewerkstelling						
		0 - 4	5 - 9	10 - 19	20 - 49	50 - 99	100 - 199	200 - 499
47.77	Detailhandel in uurwerken en sieraden in gespecialiseerde winkels	0	0	0	0	0	0	0
47.78	Overige detailhandel in nieuwe artikelen in gespecialiseerde winkels	3	0	0	0	0	0	0
47.79	Detailhandel in tweedehandsgoederen in winkels	0	0	0	0	0	0	0
47.8	Markt- en straathandel	0	0	0	0	0	0	0
47.81	Markt- en straathandel in voedings- en genotmiddelen	0	0	0	0	0	0	0
47.82	Markt- en straathandel in textiel, kleding en schoeisel	0	0	0	0	0	0	0
47.89	Markt- en straathandel in andere artikelen	0	0	0	0	0	0	0
47.9	Detailhandel, niet in winkels en exclusief markt- en straathandel	0	0	0	0	0	0	0
47.91	Detailhandel via postorderbedrijven of via internet	0	0	0	0	0	0	0
47.99	Overige detailhandel, niet in winkels en exclusief markt- en straathandel	0	0	0	0	0	0	0
H	Vervoer en opslag	7	0	0	0	0	0	0
49	Vervoer te land en vervoer via pijpleidingen	6	0	0	0	0	0	0
49.2	Goederenvervoer per spoor	0	0	0	0	0	0	0
49.20	Goederenvervoer per spoor	0	0	0	0	0	0	0
49.3	Overig personenvervoer te land	2	0	0	0	0	0	0
49.31	Personenvervoer te land binnen steden of voorsteden	1	0	0	0	0	0	0
49.32	Exploitatie van taxi's	1	0	0	0	0	0	0
49.39	Overig personenvervoer te land, n.e.g.	0	0	0	0	0	0	0
49.4	Goederenvervoer over de weg en verhuisbedrijven	4	0	0	0	0	0	0
49.41	Goederenvervoer over de weg	4	0	0	0	0	0	0
49.42	Verhuisbedrijven	0	0	0	0	0	0	0
49.5	Vervoer via pijpleidingen	0	0	0	0	0	0	0
49.50	Vervoer via pijpleidingen	0	0	0	0	0	0	0
50	Vervoer over water	0	0	0	0	0	0	0
50.1	Zee- en kustvaart, personenvervoer	0	0	0	0	0	0	0
50.10	Zee- en kustvaart, personenvervoer	0	0	0	0	0	0	0
50.2	Zee- en kustvaart, goederenvervoer	0	0	0	0	0	0	0
50.20	Zee- en kustvaart, goederenvervoer	0	0	0	0	0	0	0
50.3	Binnenvaart, personenvervoer	0	0	0	0	0	0	0
50.30	Binnenvaart, personenvervoer	0	0	0	0	0	0	0
50.4	Binnenvaart, goederenvervoer	0	0	0	0	0	0	0
50.40	Binnenvaart, goederenvervoer	0	0	0	0	0	0	0
51	Luchtvaart	0	0	0	0	0	0	0
51.1	Personenvervoer door de lucht	0	0	0	0	0	0	0

Faillissementsstatistiek, verdeling naar activiteit, klasse van tewerkstelling en per Gewest**Aantal ingeleide faillissementsdossiers in november 2007 : Brussels Hoofdstedelijk Gewest**

	Activiteit	Klasse van tewerkstelling		Totaal
		500 - 999	1000 en meer	
47.77	Detailhandel in uurwerken en sieraden in gespecialiseerde winkels	0	0	0
47.78	Overige detailhandel in nieuwe artikelen in gespecialiseerde winkels	0	0	3
47.79	Detailhandel in tweedehandsgoederen in winkels	0	0	0
47.8	Markt- en straathandel	0	0	0
47.81	Markt- en straathandel in voedings- en genotmiddelen	0	0	0
47.82	Markt- en straathandel in textiel, kleding en schoeisel	0	0	0
47.89	Markt- en straathandel in andere artikelen	0	0	0
47.9	Detailhandel, niet in winkels en exclusief markt- en straathandel	0	0	0
47.91	Detailhandel via postorderbedrijven of via internet	0	0	0
47.99	Overige detailhandel, niet in winkels en exclusief markt- en straathandel	0	0	0
H	Vervoer en opslag	0	0	7
49	Vervoer te land en vervoer via pijpleidingen	0	0	6
49.2	Goederenvervoer per spoor	0	0	0
49.20	Goederenvervoer per spoor	0	0	0
49.3	Overig personenvervoer te land	0	0	2
49.31	Personenvervoer te land binnen steden of voorsteden	0	0	1
49.32	Exploitatie van taxi's	0	0	1
49.39	Overig personenvervoer te land, n.e.g.	0	0	0
49.4	Goederenvervoer over de weg en verhuisbedrijven	0	0	4
49.41	Goederenvervoer over de weg	0	0	4
49.42	Verhuisbedrijven	0	0	0
49.5	Vervoer via pijpleidingen	0	0	0
49.50	Vervoer via pijpleidingen	0	0	0
50	Vervoer over water	0	0	0
50.1	Zee- en kustvaart, personenvervoer	0	0	0
50.10	Zee- en kustvaart, personenvervoer	0	0	0
50.2	Zee- en kustvaart, goederenvervoer	0	0	0
50.20	Zee- en kustvaart, goederenvervoer	0	0	0
50.3	Binnenvaart, personenvervoer	0	0	0
50.30	Binnenvaart, personenvervoer	0	0	0
50.4	Binnenvaart, goederenvervoer	0	0	0
50.40	Binnenvaart, goederenvervoer	0	0	0
51	Luchtvaart	0	0	0
51.1	Personenvervoer door de lucht	0	0	0

Faillissementsstatistiek in 2007

Faillissementsstatistiek, verdeling naar activiteit, klasse van tewerkstelling en per Gewest

Aantal ingeleide faillissementsdossiers in november 2007 : Brussels Hoofdstedelijk Gewest

Activiteit		Klasse van tewerkstelling						
		0 - 4	5 - 9	10 - 19	20 - 49	50 - 99	100 - 199	200 - 499
51.10	Personenvervoer door de lucht	0	0	0	0	0	0	0
51.2	Goederenvervoer door de lucht; ruimtevaart	0	0	0	0	0	0	0
51.21	Goederenvervoer door de lucht	0	0	0	0	0	0	0
51.22	Ruimtevaart	0	0	0	0	0	0	0
52	Opslag en vervoerondersteunende activiteiten	0	0	0	0	0	0	0
52.1	Opslag	0	0	0	0	0	0	0
52.10	Opslag	0	0	0	0	0	0	0
52.2	Vervoerondersteunende activiteiten	0	0	0	0	0	0	0
52.21	Diensten in verband met vervoer te land	0	0	0	0	0	0	0
52.22	Diensten in verband met vervoer over water	0	0	0	0	0	0	0
52.23	Diensten in verband met de luchtvaart	0	0	0	0	0	0	0
52.24	Vrachtbehandeling	0	0	0	0	0	0	0
52.29	Overige vervoerondersteunende activiteiten	0	0	0	0	0	0	0
53	Posterijen en koeriers	1	0	0	0	0	0	0
53.1	Postdiensten in het kader van de universeledienstverplichting	0	0	0	0	0	0	0
53.10	Postdiensten in het kader van de universeledienstverplichting	0	0	0	0	0	0	0
53.2	Overige posterijen en koeriers	1	0	0	0	0	0	0
53.20	Overige posterijen en koeriers	1	0	0	0	0	0	0
I	Verschaffen van accommodatie en maaltijden	14	0	1	0	0	0	0
55	Verschaffen van accommodatie	1	0	0	0	0	0	0
55.1	Hotels en dergelijke accommodatie	1	0	0	0	0	0	0
55.10	Hotels en dergelijke accommodatie	1	0	0	0	0	0	0
55.2	Vakantieverblijven en andere accommodatie voor kort verblijf	0	0	0	0	0	0	0
55.20	Vakantieverblijven en andere accommodatie voor kort verblijf	0	0	0	0	0	0	0
55.3	Kampeer- en caravanterreinen	0	0	0	0	0	0	0
55.30	Kampeer- en caravanterreinen	0	0	0	0	0	0	0
55.9	Overige accommodatie	0	0	0	0	0	0	0
55.90	Overige accommodatie	0	0	0	0	0	0	0
56	Eet- en drinkgelegenheden	13	0	1	0	0	0	0
56.1	Restaurants en mobiele eetgelegenheden	8	0	1	0	0	0	0
56.10	Restaurants en mobiele eetgelegenheden	8	0	1	0	0	0	0
56.2	Catering en overige eetgelegenheden	0	0	0	0	0	0	0
56.21	Catering	0	0	0	0	0	0	0
56.29	Overige eetgelegenheden	0	0	0	0	0	0	0
56.3	Drinkgelegenheden	5	0	0	0	0	0	0
56.30	Drinkgelegenheden	5	0	0	0	0	0	0

Faillissementsstatistiek, verdeling naar activiteit, klasse van tewerkstelling en per Gewest**Aantal ingeleide faillissementsdossiers in november 2007 : Brussels Hoofdstedelijk Gewest**

Activiteit	Klasse van tewerkstelling		Totaal
	500 - 999	1000 en meer	
51.10 Personenvervoer door de lucht	0	0	0
51.2 Goederenvervoer door de lucht; ruimtevaart	0	0	0
51.21 Goederenvervoer door de lucht	0	0	0
51.22 Ruimtevaart	0	0	0
52 Opslag en vervoerondersteunende activiteiten	0	0	0
52.1 Opslag	0	0	0
52.10 Opslag	0	0	0
52.2 Vervoerondersteunende activiteiten	0	0	0
52.21 Diensten in verband met vervoer te land	0	0	0
52.22 Diensten in verband met vervoer over water	0	0	0
52.23 Diensten in verband met de luchtvaart	0	0	0
52.24 Vrachtbehandeling	0	0	0
52.29 Overige vervoerondersteunende activiteiten	0	0	0
53 Posterijen en koeriers	0	0	1
53.1 Postdiensten in het kader van de universeledienstverplichting	0	0	0
53.10 Postdiensten in het kader van de universeledienstverplichting	0	0	0
53.2 Overige posterijen en koeriers	0	0	1
53.20 Overige posterijen en koeriers	0	0	1
I Verschaffen van accommodatie en maaltijden	0	0	15
55 Verschaffen van accommodatie	0	0	1
55.1 Hotels en dergelijke accommodatie	0	0	1
55.10 Hotels en dergelijke accommodatie	0	0	1
55.2 Vakantieverblijven en andere accommodatie voor kort verblijf	0	0	0
55.20 Vakantieverblijven en andere accommodatie voor kort verblijf	0	0	0
55.3 Kampeer- en caravanterreinen	0	0	0
55.30 Kampeer- en caravanterreinen	0	0	0
55.9 Overige accommodatie	0	0	0
55.90 Overige accommodatie	0	0	0
56 Eet- en drinkgelegenheden	0	0	14
56.1 Restaurants en mobiele eetgelegenheden	0	0	9
56.10 Restaurants en mobiele eetgelegenheden	0	0	9
56.2 Catering en overige eetgelegenheden	0	0	0
56.21 Catering	0	0	0
56.29 Overige eetgelegenheden	0	0	0
56.3 Drinkgelegenheden	0	0	5
56.30 Drinkgelegenheden	0	0	5

Faillissementsstatistiek in 2007

Faillissementsstatistiek, verdeling naar activiteit, klasse van tewerkstelling en per Gewest

Aantal ingeleide faillissementsdossiers in november 2007 : Brussels Hoofdstedelijk Gewest

Activiteit		Klasse van tewerkstelling						
		0 - 4	5 - 9	10 - 19	20 - 49	50 - 99	100 - 199	200 - 499
J	Informatie en communicatie	11	0	0	0	0	0	0
58	Uitgeverijen	0	0	0	0	0	0	0
58.1	Uitgeverijen van boeken en tijdschriften; overige uitgeverijen	0	0	0	0	0	0	0
58.11	Uitgeverijen van boeken	0	0	0	0	0	0	0
58.12	Uitgeverijen van adresboeken en mailinglijsten	0	0	0	0	0	0	0
58.13	Uitgeverijen van kranten	0	0	0	0	0	0	0
58.14	Uitgeverijen van tijdschriften	0	0	0	0	0	0	0
58.19	Overige uitgeverijen	0	0	0	0	0	0	0
58.2	Uitgeverijen van software	0	0	0	0	0	0	0
58.29	Overige uitgeverijen van software	0	0	0	0	0	0	0
59	Productie van films en video- en televisieprogramma's, maken van geluidsopnamen en uitgeverijen van muziekopnamen	1	0	0	0	0	0	0
59.1	Activiteiten in verband met films en video- en televisieprogramma's	1	0	0	0	0	0	0
59.11	Productie van films en video- en televisieprogramma's	1	0	0	0	0	0	0
59.12	Activiteiten in verband met films en video- en televisieprogramma's na de productie	0	0	0	0	0	0	0
59.13	Distributie van films en video- en televisieprogramma's	0	0	0	0	0	0	0
59.14	Vertoning van films	0	0	0	0	0	0	0
59.2	Maken van geluidsopnamen en uitgeverijen van muziekopnamen	0	0	0	0	0	0	0
59.20	Maken van geluidsopnamen en uitgeverijen van muziekopnamen	0	0	0	0	0	0	0
60	Uitzending van radio- en televisieprogramma's, abonneetelevisie	1	0	0	0	0	0	0
60.1	Uitzenden van radioprogramma's	1	0	0	0	0	0	0
60.10	Uitzenden van radioprogramma's	1	0	0	0	0	0	0
60.2	Uitzenden van televisieprogramma's, abonneetelevisie	0	0	0	0	0	0	0
60.20	Uitzenden van televisieprogramma's, abonneetelevisie	0	0	0	0	0	0	0
61	Telecommunicatie	6	0	0	0	0	0	0
61.1	Draadgebonden telecommunicatie	3	0	0	0	0	0	0
61.10	Draadgebonden telecommunicatie	3	0	0	0	0	0	0
61.2	Draadloze telecommunicatie	0	0	0	0	0	0	0
61.20	Draadloze telecommunicatie	0	0	0	0	0	0	0
61.3	Telecommunicatie via satelliet	0	0	0	0	0	0	0
61.30	Telecommunicatie via satelliet	0	0	0	0	0	0	0
61.9	Overige telecommunicatie	3	0	0	0	0	0	0
61.90	Overige telecommunicatie	3	0	0	0	0	0	0
62	Computerprogrammering, consultancy en aanverwante activiteiten	3	0	0	0	0	0	0
62.0	Computerprogrammering, consultancy en aanverwante activiteiten	3	0	0	0	0	0	0
62.01	Schrijven van computerprogramma's	1	0	0	0	0	0	0
62.02	Computerconsultancy-activiteiten	2	0	0	0	0	0	0
62.03	Beheer van computerfaciliteiten	0	0	0	0	0	0	0

Faillissementsstatistiek, verdeling naar activiteit, klasse van tewerkstelling en per Gewest
Aantal ingeleide faillissementsdossiers in november 2007 : Brussels Hoofdstedelijk Gewest

Activiteit	Klasse van tewerkstelling		Totaal
	500 - 999	1000 en meer	
J Informatie en communicatie	0	0	11
58 Uitgeverijen	0	0	0
58.1 Uitgeverijen van boeken en tijdschriften; overige uitgeverijen	0	0	0
58.11 Uitgeverijen van boeken	0	0	0
58.12 Uitgeverijen van adresboeken en mailinglijsten	0	0	0
58.13 Uitgeverijen van kranten	0	0	0
58.14 Uitgeverijen van tijdschriften	0	0	0
58.19 Overige uitgeverijen	0	0	0
58.2 Uitgeverijen van software	0	0	0
58.29 Overige uitgeverijen van software	0	0	0
59 Productie van films en video- en televisieprogramma's, maken van geluidsopnamen en uitgeverijen van muziekopnamen	0	0	1
59.1 Activiteiten in verband met films en video- en televisieprogramma's	0	0	1
59.11 Productie van films en video- en televisieprogramma's	0	0	1
59.12 Activiteiten in verband met films en video- en televisieprogramma's na de productie	0	0	0
59.13 Distributie van films en video- en televisieprogramma's	0	0	0
59.14 Vertoning van films	0	0	0
59.2 Maken van geluidsopnamen en uitgeverijen van muziekopnamen	0	0	0
59.20 Maken van geluidsopnamen en uitgeverijen van muziekopnamen	0	0	0
60 Uitzending van radio- en televisieprogramma's, abonneetelevisie	0	0	1
60.1 Uitzenden van radioprogramma's	0	0	1
60.10 Uitzenden van radioprogramma's	0	0	1
60.2 Uitzenden van televisieprogramma's, abonneetelevisie	0	0	0
60.20 Uitzenden van televisieprogramma's, abonneetelevisie	0	0	0
61 Telecommunicatie	0	0	6
61.1 Draadgebonden telecommunicatie	0	0	3
61.10 Draadgebonden telecommunicatie	0	0	3
61.2 Draadloze telecommunicatie	0	0	0
61.20 Draadloze telecommunicatie	0	0	0
61.3 Telecommunicatie via satelliet	0	0	0
61.30 Telecommunicatie via satelliet	0	0	0
61.9 Overige telecommunicatie	0	0	3
61.90 Overige telecommunicatie	0	0	3
62 Computerprogrammering, consultancy en aanverwante activiteiten	0	0	3
62.0 Computerprogrammering, consultancy en aanverwante activiteiten	0	0	3
62.01 Schrijven van computerprogramma's	0	0	1
62.02 Computerconsultancy-activiteiten	0	0	2
62.03 Beheer van computerfaciliteiten	0	0	0

Faillissementsstatistiek in 2007

Faillissementsstatistiek, verdeling naar activiteit, klasse van tewerkstelling en per Gewest

Aantal ingeleide faillissementsdossiers in november 2007 : Brussels Hoofdstedelijk Gewest

Activiteit		Klasse van tewerkstelling						
		0 - 4	5 - 9	10 - 19	20 - 49	50 - 99	100 - 199	200 - 499
62.09	Overige diensten op het gebied van informatietechnologie en computer	0	0	0	0	0	0	0
63	Dienstverlenende activiteiten op het gebied van informatie	0	0	0	0	0	0	0
63.1	Gegevensverwerking, webhosting en aanverwante activiteiten; webportalen	0	0	0	0	0	0	0
63.11	Gegevensverwerking, webhosting en aanverwante activiteiten	0	0	0	0	0	0	0
63.12	Webportalen	0	0	0	0	0	0	0
63.9	Overige dienstverlenende activiteiten op het gebied van informatie	0	0	0	0	0	0	0
63.91	Persagentschappen	0	0	0	0	0	0	0
63.99	Overige dienstverlenende activiteiten op het gebied van informatie, n.e.g.	0	0	0	0	0	0	0
K	Financiële activiteiten en verzekeringen	2	0	0	0	0	0	0
64	Financiële dienstverlening, exclusief verzekeringen en pensioenfondsen	0	0	0	0	0	0	0
64.1	Geldscheppende financiële instellingen	0	0	0	0	0	0	0
64.19	Overige geldscheppende financiële instellingen	0	0	0	0	0	0	0
64.2	Holdings	0	0	0	0	0	0	0
64.20	Holdings	0	0	0	0	0	0	0
64.3	Beleggingstrusts en -fondsen en vergelijkbare financiële instellingen	0	0	0	0	0	0	0
64.30	Beleggingstrusts en -fondsen en vergelijkbare financiële instellingen	0	0	0	0	0	0	0
64.9	Overige financiële dienstverlening/exclusief verzekeringen en pensioenfondsen	0	0	0	0	0	0	0
64.91	Financiële lease	0	0	0	0	0	0	0
64.92	Overige kredietverstrekking	0	0	0	0	0	0	0
64.99	Overige financiële dienstverlening/exclusief verzekeringen en pensioenfondsen, n.e.g.	0	0	0	0	0	0	0
65	Verzekeringen en pensioenfondsen, exclusief verplichte sociale verzekeringen	0	0	0	0	0	0	0
65.1	Verzekeringen	0	0	0	0	0	0	0
65.11	Levensverzekeringen	0	0	0	0	0	0	0
65.12	Levensverzekeringen	0	0	0	0	0	0	0
66	Ondersteunende activiteiten voor verzekeringen en pensioenfondsen	2	0	0	0	0	0	0
66.1	Ondersteunende activiteiten in verband met financiële diensten, exclusief verzekeringen en pensioenfondsen	0	0	0	0	0	0	0
66.11	Beheer van financiële markten	0	0	0	0	0	0	0
66.12	Effecten- en goederenhandel	0	0	0	0	0	0	0
66.19	Overige ondersteunende activiteiten in verband met financiële diensten, exclusief verzekeringen en pensioenfondsen	0	0	0	0	0	0	0
66.2	Ondersteunende activiteiten in verband met verzekeringen en pensioenfondsen	2	0	0	0	0	0	0
66.21	Risicoanalisten en schadetakateurs	0	0	0	0	0	0	0
66.22	Verzekeringsagenten en -makelaars	1	0	0	0	0	0	0
66.29	Overige ondersteunende activiteiten in verband met verzekeringen en pensioenfondsen	1	0	0	0	0	0	0

Faillissementsstatistiek, verdeling naar activiteit, klasse van tewerkstelling en per Gewest**Aantal ingeleide faillissementsdossiers in november 2007 : Brussels Hoofdstedelijk Gewest**

	Activiteit	Klasse van tewerkstelling		Totaal
		500 - 999	1000 en meer	
62.09	Overige diensten op het gebied van informatietechnologie en computer	0	0	0
63	Dienstverlenende activiteiten op het gebied van informatie	0	0	0
63.1	Gegevensverwerking, webhosting en aanverwante activiteiten; webportalen	0	0	0
63.11	Gegevensverwerking, webhosting en aanverwante activiteiten	0	0	0
63.12	Webportalen	0	0	0
63.9	Overige dienstverlenende activiteiten op het gebied van informatie	0	0	0
63.91	Persagentschappen	0	0	0
63.99	Overige dienstverlenende activiteiten op het gebied van informatie, n.e.g.	0	0	0
K	Financiële activiteiten en verzekeringen	0	0	2
64	Financiële dienstverlening, exclusief verzekeringen en pensioenfondsen	0	0	0
64.1	Geldscheppende financiële instellingen	0	0	0
64.19	Overige geldscheppende financiële instellingen	0	0	0
64.2	Holdings	0	0	0
64.20	Holdings	0	0	0
64.3	Beleggingstruists en -fondsen en vergelijkbare financiële instellingen	0	0	0
64.30	Beleggingstruists en -fondsen en vergelijkbare financiële instellingen	0	0	0
64.9	Overige financiële dienstverlening/exclusief verzekeringen en pensioenfondsen	0	0	0
64.91	Financiële lease	0	0	0
64.92	Overige kredietverstrekking	0	0	0
64.99	Overige financiële dienstverlening/exclusief verzekeringen en pensioenfondsen, n.e.g.	0	0	0
65	Verzekeringen en pensioenfondsen, exclusief verplichte sociale verzekeringen	0	0	0
65.1	Verzekeringen	0	0	0
65.11	Levensverzekeringen	0	0	0
65.12	Levensverzekeringen	0	0	0
66	Ondersteunende activiteiten voor verzekeringen en pensioenfondsen	0	0	2
66.1	Ondersteunende activiteiten in verband met financiële diensten, exclusief verzekeringen en pensioenfondsen	0	0	0
66.11	Beheer van financiële markten	0	0	0
66.12	Effecten- en goederenhandel	0	0	0
66.19	Overige ondersteunende activiteiten in verband met financiële diensten, exclusief verzekeringen en pensioenfondsen	0	0	0
66.2	Ondersteunende activiteiten in verband met verzekeringen en pensioenfondsen	0	0	2
66.21	Risicoanalisten en schadetaxateurs	0	0	0
66.22	Verzekeringsagenten en -makelaars	0	0	1
66.29	Overige ondersteunende activiteiten in verband met verzekeringen en pensioenfondsen	0	0	1

Faillissementsstatistiek in 2007

Faillissementsstatistiek, verdeling naar activiteit, klasse van tewerkstelling en per Gewest

Aantal ingeleide faillissementsdossiers in november 2007 : Brussels Hoofdstedelijk Gewest

Activiteit	Klasse van tewerkstelling						
	0 - 4	5 - 9	10 - 19	20 - 49	50 - 99	100 - 199	200 - 499
66.3 Vermogensbeheer	0	0	0	0	0	0	0
66.30 Vermogensbeheer	0	0	0	0	0	0	0
L Exploitatie van en handel in onroerend goed	2	0	0	0	0	0	0
68 Exploitatie van en handel in onroerend goed	2	0	0	0	0	0	0
68.1 Handel in eigen onroerend goed	2	0	0	0	0	0	0
68.10 Handel in eigen onroerend goed	2	0	0	0	0	0	0
68.2 Verhuur en exploitatie van eigen of geleased onroerend goed	0	0	0	0	0	0	0
68.20 Verhuur en exploitatie van eigen of geleased onroerend goed	0	0	0	0	0	0	0
68.3 Bemiddeling in en beheer van onroerend goed voor een vast bedrag of op contractbasis	0	0	0	0	0	0	0
68.31 Bemiddeling in onroerend goed	0	0	0	0	0	0	0
68.32 Beheer van onroerend goed voor een vast bedrag of op contractbasis	0	0	0	0	0	0	0
M Vrije beroepen en wetenschappelijke en technische activiteiten	5	0	0	1	0	0	0
69 Rechtskundige en boekhoudkundige dienstverlening	1	0	0	0	0	0	0
69.1 Rechtskundige dienstverlening	0	0	0	0	0	0	0
69.10 Rechtskundige dienstverlening	0	0	0	0	0	0	0
69.2 Accountants, boekhouders en belastingconsulenten	1	0	0	0	0	0	0
69.20 Accountants, boekhouders en belastingconsulenten	1	0	0	0	0	0	0
70 Activiteiten van hoofdkantoren; adviesbureaus op het gebied van bedrijfsbeheer	0	0	0	0	0	0	0
70.1 Activiteiten van hoofdkantoren	0	0	0	0	0	0	0
70.10 Activiteiten van hoofdkantoren	0	0	0	0	0	0	0
70.2 Adviesbureaus op het gebied van bedrijfsbeheer	0	0	0	0	0	0	0
70.21 Adviesbureaus op het gebied van public relations en communicatie	0	0	0	0	0	0	0
70.22 Overige adviesbureaus op het gebied van bedrijfsbeheer; adviesbureaus op het gebied van bedrijfsvoering	0	0	0	0	0	0	0
71 Architecten en ingenieurs; technische testen en toetsen	1	0	0	0	0	0	0
71.1 Architecten, ingenieurs en aanverwante technische adviseurs	1	0	0	0	0	0	0
71.11 Architecten	0	0	0	0	0	0	0
71.12 Ingenieurs en aanverwante technische adviseurs	1	0	0	0	0	0	0
71.2 Technische testen en toetsen	0	0	0	0	0	0	0
71.20 Technische testen en toetsen	0	0	0	0	0	0	0
72 Speur- en ontwikkelingswerk op wetenschappelijk gebied	0	0	0	0	0	0	0
72.1 Speur- en ontwikkelingswerk op natuurwetenschappelijk gebied	0	0	0	0	0	0	0
72.11 Speur- en ontwikkelingswerk op biotechnologisch gebied	0	0	0	0	0	0	0
72.19 Overig speur- en ontwikkelingswerk op natuurwetenschappelijk gebied	0	0	0	0	0	0	0
72.2 Speur- en ontwikkelingswerk op het gebied van de maatschappij- en geesteswetenschappen	0	0	0	0	0	0	0
72.20 Speur- en ontwikkelingswerk op het gebied van de maatschappij- en geesteswetenschappen	0	0	0	0	0	0	0

Faillissementsstatistiek, verdeling naar activiteit, klasse van tewerkstelling en per Gewest

Aantal ingeleide faillissementsdossiers in november 2007 : Brussels Hoofdstedelijk Gewest

Activiteit	Klasse van tewerkstelling		Totaal
	500 - 999	1000 en meer	
66.3 Vermogensbeheer	0	0	0
66.30 Vermogensbeheer	0	0	0
L Exploitatie van en handel in onroerend goed	0	0	2
68 Exploitatie van en handel in onroerend goed	0	0	2
68.1 Handel in eigen onroerend goed	0	0	2
68.10 Handel in eigen onroerend goed	0	0	2
68.2 Verhuur en exploitatie van eigen of geleased onroerend goed	0	0	0
68.20 Verhuur en exploitatie van eigen of geleased onroerend goed	0	0	0
68.3 Bemiddeling in en beheer van onroerend goed voor een vast bedrag of op contractbasis	0	0	0
68.31 Bemiddeling in onroerend goed	0	0	0
68.32 Beheer van onroerend goed voor een vast bedrag of op contractbasis	0	0	0
M Vrije beroepen en wetenschappelijke en technische activiteiten	0	0	6
69 Rechtskundige en boekhoudkundige dienstverlening	0	0	1
69.1 Rechtskundige dienstverlening	0	0	0
69.10 Rechtskundige dienstverlening	0	0	0
69.2 Accountants, boekhouders en belastingconsulenten	0	0	1
69.20 Accountants, boekhouders en belastingconsulenten	0	0	1
70 Activiteiten van hoofdkantoren; adviesbureaus op het gebied van bedrijfsbeheer	0	0	0
70.1 Activiteiten van hoofdkantoren	0	0	0
70.10 Activiteiten van hoofdkantoren	0	0	0
70.2 Adviesbureaus op het gebied van bedrijfsbeheer	0	0	0
70.21 Adviesbureaus op het gebied van public relations en communicatie	0	0	0
70.22 Overige adviesbureaus op het gebied van bedrijfsbeheer; adviesbureaus op het gebied van bedrijfsvoering	0	0	0
71 Architecten en ingenieurs; technische testen en toetsen	0	0	1
71.1 Architecten, ingenieurs en aanverwante technische adviseurs	0	0	1
71.11 Architecten	0	0	0
71.12 Ingenieurs en aanverwante technische adviseurs	0	0	1
71.2 Technische testen en toetsen	0	0	0
71.20 Technische testen en toetsen	0	0	0
72 Speur- en ontwikkelingswerk op wetenschappelijk gebied	0	0	0
72.1 Speur- en ontwikkelingswerk op natuurwetenschappelijk gebied	0	0	0
72.11 Speur- en ontwikkelingswerk op biotechnologisch gebied	0	0	0
72.19 Overig speur- en ontwikkelingswerk op natuurwetenschappelijk gebied	0	0	0
72.2 Speur- en ontwikkelingswerk op het gebied van de maatschappij- en geesteswetenschappen	0	0	0
72.20 Speur- en ontwikkelingswerk op het gebied van de maatschappij- en geesteswetenschappen	0	0	0

Faillissementsstatistiek in 2007

Faillissementsstatistiek, verdeling naar activiteit, klasse van tewerkstelling en per Gewest

Aantal ingeleide faillissementsdossiers in november 2007 : Brussels Hoofdstedelijk Gewest

Activiteit		Klasse van tewerkstelling						
		0 - 4	5 - 9	10 - 19	20 - 49	50 - 99	100 - 199	200 - 499
73	Reclamewezen en marktonderzoek	3	0	0	1	0	0	0
73.1	Reclamewezen	2	0	0	1	0	0	0
73.11	Reclamebureaus	2	0	0	1	0	0	0
73.12	Mediarepresentatie	0	0	0	0	0	0	0
73.2	Markt- en opinieonderzoekbureaus	1	0	0	0	0	0	0
73.20	Markt- en opinieonderzoekbureaus	1	0	0	0	0	0	0
74	Overige vrije beroepen en overige wetenschappelijke en technische activiteiten	0	0	0	0	0	0	0
74.1	Gespecialiseerde designers	0	0	0	0	0	0	0
74.10	Gespecialiseerde designers	0	0	0	0	0	0	0
74.2	Fotografen	0	0	0	0	0	0	0
74.20	Fotografen	0	0	0	0	0	0	0
74.3	Vertalers en tolken	0	0	0	0	0	0	0
74.30	Vertalers en tolken	0	0	0	0	0	0	0
74.9	Overige vrije beroepen en overige wetenschappelijke en technische activiteiten, n.e.g.	0	0	0	0	0	0	0
74.90	Overige vrije beroepen en overige wetenschappelijke en technische activiteiten, n.e.g.	0	0	0	0	0	0	0
75	Veterinaire diensten	0	0	0	0	0	0	0
75.0	Veterinaire diensten	0	0	0	0	0	0	0
75.00	Veterinaire diensten	0	0	0	0	0	0	0
N	Administratieve en ondersteunende diensten	8	0	0	1	0	0	0
77	Verhuur en lease	3	0	0	1	0	0	0
77.1	Verhuur en lease van auto's	0	0	0	1	0	0	0
77.11	Verhuur en lease van personenauto's en andere lichte auto's	0	0	0	1	0	0	0
77.12	Verhuur en lease van vrachtauto's	0	0	0	0	0	0	0
77.2	Verhuur en lease van consumentenartikelen	2	0	0	0	0	0	0
77.21	Verhuur en lease van sport- en recreatieartikelen	0	0	0	0	0	0	0
77.22	Verhuur van videobanden, dvd's en cd's	2	0	0	0	0	0	0
77.29	Verhuur en lease van andere consumentenartikelen	0	0	0	0	0	0	0
77.3	Verhuur en lease van andere machines en werktuigen en andere materiële goederen	1	0	0	0	0	0	0
77.31	Verhuur en lease van landbouwmachines en -werktuigen	0	0	0	0	0	0	0
77.32	Verhuur en lease van machines en installaties voor de bouwnijverheid en de weg- en waterbouw	0	0	0	0	0	0	0
77.33	Verhuur en lease van kantoormachines, inclusief computers	1	0	0	0	0	0	0
77.34	Verhuur en lease van schepen	0	0	0	0	0	0	0
77.35	Verhuur en lease van luchtvaartuigen	0	0	0	0	0	0	0
77.39	Verhuur en lease van andere machines en werktuigen en andere materiële goederen, n.e.g.	0	0	0	0	0	0	0
78	Arbeidsbemiddeling en personeelswerk	0	0	0	0	0	0	0

Faillissementsstatistiek, verdeling naar activiteit, klasse van tewerkstelling en per Gewest

Aantal ingeleide faillissementsdossiers in november 2007 : Brussels Hoofdstedelijk Gewest

Activiteit	Klasse van tewerkstelling		Totaal
	500 - 999	1000 en meer	
73 Reclamewezen en marktonderzoek	0	0	4
73.1 Reclamewezen	0	0	3
73.11 Reclamebureaus	0	0	3
73.12 Mediarepresentatie	0	0	0
73.2 Markt- en opinieonderzoekbureaus	0	0	1
73.20 Markt- en opinieonderzoekbureaus	0	0	1
74 Overige vrije beroepen en overige wetenschappelijke en technische activiteiten	0	0	0
74.1 Gespecialiseerde designers	0	0	0
74.10 Gespecialiseerde designers	0	0	0
74.2 Fotografen	0	0	0
74.20 Fotografen	0	0	0
74.3 Vertalers en tolken	0	0	0
74.30 Vertalers en tolken	0	0	0
74.9 Overige vrije beroepen en overige wetenschappelijke en technische activiteiten, n.e.g.	0	0	0
74.90 Overige vrije beroepen en overige wetenschappelijke en technische activiteiten, n.e.g.	0	0	0
75 Veterinaire diensten	0	0	0
75.0 Veterinaire diensten	0	0	0
75.00 Veterinaire diensten	0	0	0
N Administratieve en ondersteunende diensten	0	0	9
77 Verhuur en lease	0	0	4
77.1 Verhuur en lease van auto's	0	0	1
77.11 Verhuur en lease van personenauto's en andere lichte auto's	0	0	1
77.12 Verhuur en lease van vrachtauto's	0	0	0
77.2 Verhuur en lease van consumentenartikelen	0	0	2
77.21 Verhuur en lease van sport- en recreatieartikelen	0	0	0
77.22 Verhuur van videobanden, dvd's en cd's	0	0	2
77.29 Verhuur en lease van andere consumentenartikelen	0	0	0
77.3 Verhuur en lease van andere machines en werktuigen en andere materiële goederen	0	0	1
77.31 Verhuur en lease van landbouwmachines en -werktuigen	0	0	0
77.32 Verhuur en lease van machines en installaties voor de bouwnijverheid en de weg- en waterbouw	0	0	0
77.33 Verhuur en lease van kantoormachines, inclusief computers	0	0	1
77.34 Verhuur en lease van schepen	0	0	0
77.35 Verhuur en lease van luchtvaartuigen	0	0	0
77.39 Verhuur en lease van andere machines en werktuigen en andere materiële goederen, n.e.g.	0	0	0
78 Arbeidsbemiddeling en personeelswerk	0	0	0

Faillissementsstatistiek in 2007

Faillissementsstatistiek, verdeling naar activiteit, klasse van tewerkstelling en per Gewest

Aantal ingeleide faillissementsdossiers in november 2007 : Brussels Hoofdstedelijk Gewest

Activiteit	Klasse van tewerkstelling						
	0 - 4	5 - 9	10 - 19	20 - 49	50 - 99	100 - 199	200 - 499
78.1 Arbeidsbureaus	0	0	0	0	0	0	0
78.10 Arbeidsbureaus	0	0	0	0	0	0	0
78.2 Uitzendbureaus	0	0	0	0	0	0	0
78.20 Uitzendbureaus	0	0	0	0	0	0	0
78.3 Andere vormen van arbeidsbemiddeling	0	0	0	0	0	0	0
78.30 Andere vormen van arbeidsbemiddeling	0	0	0	0	0	0	0
79 Reisbureaus, reisorganisatoren, reserveringsbureaus en aanverwante activiteiten	0	0	0	0	0	0	0
79.1 Reisbureaus en reisorganisatoren	0	0	0	0	0	0	0
79.11 Reisbureaus	0	0	0	0	0	0	0
79.12 Reisorganisatoren	0	0	0	0	0	0	0
79.9 Reserveringsbureaus en aanverwante activiteiten	0	0	0	0	0	0	0
79.90 Reserveringsbureaus en aanverwante activiteiten	0	0	0	0	0	0	0
80 Beveiligings- en opsporingsdiensten	0	0	0	0	0	0	0
80.1 Particuliere beveiliging	0	0	0	0	0	0	0
80.10 Particuliere beveiliging	0	0	0	0	0	0	0
80.2 Diensten in verband met beveiligingssystemen	0	0	0	0	0	0	0
80.20 Diensten in verband met beveiligingssystemen	0	0	0	0	0	0	0
80.3 Opsporingsdiensten	0	0	0	0	0	0	0
80.30 Opsporingsdiensten	0	0	0	0	0	0	0
81 Diensten in verband met gebouwen; landschapsverzorging	5	0	0	0	0	0	0
81.1 Diverse ondersteunende activiteiten ten behoeve van voorzieningen	0	0	0	0	0	0	0
81.10 Diverse ondersteunende activiteiten ten behoeve van voorzieningen	0	0	0	0	0	0	0
81.2 Reiniging	5	0	0	0	0	0	0
81.21 Algemene reiniging van gebouwen	1	0	0	0	0	0	0
81.22 Overige reiniging van gebouwen; industriële reiniging	4	0	0	0	0	0	0
81.29 Andere reinigingsactiviteiten	0	0	0	0	0	0	0
81.3 Landschapsverzorging	0	0	0	0	0	0	0
81.30 Landschapsverzorging	0	0	0	0	0	0	0
82 Administratieve en ondersteunende activiteiten ten behoeve van kantoren en overige zakelijke activiteiten	0	0	0	0	0	0	0
82.1 Administratieve en ondersteunende activiteiten ten behoeve van kantoren	0	0	0	0	0	0	0
82.11 Diverse administratieve activiteiten ten behoeve van kantoren	0	0	0	0	0	0	0
82.19 Fotokopiëren, documentvoorbereiding en andere gespecialiseerde ondersteunende activiteiten ten behoeve van kantoren	0	0	0	0	0	0	0
82.2 Callcenters	0	0	0	0	0	0	0
82.20 Callcenters	0	0	0	0	0	0	0

Faillissementsstatistiek, verdeling naar activiteit, klasse van tewerkstelling en per Gewest**Aantal ingeleide faillissementsdossiers in november 2007 : Brussels Hoofdstedelijk Gewest**

Activiteit	Klasse van tewerkstelling		Totaal
	500 - 999	1000 en meer	
78.1 Arbeidsbureaus	0	0	0
78.10 Arbeidsbureaus	0	0	0
78.2 Uitzendbureaus	0	0	0
78.20 Uitzendbureaus	0	0	0
78.3 Andere vormen van arbeidsbemiddeling	0	0	0
78.30 Andere vormen van arbeidsbemiddeling	0	0	0
79 Reisbureaus, reisorganisatoren, reserveringsbureaus en aanverwante activiteiten	0	0	0
79.1 Reisbureaus en reisorganisatoren	0	0	0
79.11 Reisbureaus	0	0	0
79.12 Reisorganisatoren	0	0	0
79.9 Reserveringsbureaus en aanverwante activiteiten	0	0	0
79.90 Reserveringsbureaus en aanverwante activiteiten	0	0	0
80 Beveiligings- en opsporingsdiensten	0	0	0
80.1 Particuliere beveiliging	0	0	0
80.10 Particuliere beveiliging	0	0	0
80.2 Diensten in verband met beveiligingssystemen	0	0	0
80.20 Diensten in verband met beveiligingssystemen	0	0	0
80.3 Opsporingsdiensten	0	0	0
80.30 Opsporingsdiensten	0	0	0
81 Diensten in verband met gebouwen; landschapsverzorging	0	0	5
81.1 Diverse ondersteunende activiteiten ten behoeve van voorzieningen	0	0	0
81.10 Diverse ondersteunende activiteiten ten behoeve van voorzieningen	0	0	0
81.2 Reiniging	0	0	5
81.21 Algemene reiniging van gebouwen	0	0	1
81.22 Overige reiniging van gebouwen; industriële reiniging	0	0	4
81.29 Andere reinigingsactiviteiten	0	0	0
81.3 Landschapsverzorging	0	0	0
81.30 Landschapsverzorging	0	0	0
82 Administratieve en ondersteunende activiteiten ten behoeve van kantoren en overige zakelijke activiteiten	0	0	0
82.1 Administratieve en ondersteunende activiteiten ten behoeve van kantoren	0	0	0
82.11 Diverse administratieve activiteiten ten behoeve van kantoren	0	0	0
82.19 Fotokopiëren, documentvoorbereiding en andere gespecialiseerde ondersteunende activiteiten ten behoeve van kantoren	0	0	0
82.2 Callcenters	0	0	0
82.20 Callcenters	0	0	0

Faillissementsstatistiek in 2007

Faillissementsstatistiek, verdeling naar activiteit, klasse van tewerkstelling en per Gewest

Aantal ingeleide faillissementsdossiers in november 2007 : Brussels Hoofdstedelijk Gewest

Activiteit		Klasse van tewerkstelling						
		0 - 4	5 - 9	10 - 19	20 - 49	50 - 99	100 - 199	200 - 499
82.3	Organisatie van congressen en beurzen	0	0	0	0	0	0	0
82.30	Organisatie van congressen en beurzen	0	0	0	0	0	0	0
82.9	Zakelijke dienstverlening, n.e.g.	0	0	0	0	0	0	0
82.91	Incasso- en kredietbureaus	0	0	0	0	0	0	0
82.92	Verpakkingsbedrijven	0	0	0	0	0	0	0
82.99	Overige zakelijke dienstverlening, n.e.g.	0	0	0	0	0	0	0
O	Openbaar bestuur en defensie; verplichte sociale verzekeringen	0	0	0	0	0	0	0
84	Openbaar bestuur en defensie; verplichte sociale verzekeringen	0	0	0	0	0	0	0
84.1	Openbaar bestuur	0	0	0	0	0	0	0
84.11	Algemeen overheidsbestuur	0	0	0	0	0	0	0
84.12	Openbaar bestuur op het gebied van gezondheidszorg, onderwijs, cultuur en andere sociale dienstverlening, exclusief sociale verzekeringen	0	0	0	0	0	0	0
84.2	Algemene overheidsdiensten	0	0	0	0	0	0	0
84.24	Openbare orde en veiligheid	0	0	0	0	0	0	0
P	Onderwijs	0	0	0	0	0	0	0
85	Onderwijs	0	0	0	0	0	0	0
85.2	Basisonderwijs	0	0	0	0	0	0	0
85.20	Basisonderwijs	0	0	0	0	0	0	0
85.3	Voortgezet onderwijs	0	0	0	0	0	0	0
85.31	Algemeen vormend voortgezet onderwijs	0	0	0	0	0	0	0
85.32	Voortgezet technisch en beroepsonderwijs	0	0	0	0	0	0	0
85.5	Overig onderwijs	0	0	0	0	0	0	0
85.51	Sport- en recreatieonderwijs	0	0	0	0	0	0	0
85.52	Cultureel onderwijs	0	0	0	0	0	0	0
85.53	Autorijscholen	0	0	0	0	0	0	0
85.59	Overig onderwijs, n.e.g.	0	0	0	0	0	0	0
85.6	Onderwijsondersteunende activiteiten	0	0	0	0	0	0	0
85.60	Onderwijsondersteunende activiteiten	0	0	0	0	0	0	0
Q	Menselijke gezondheidszorg en maatschappelijke dienstverlening	0	0	0	0	0	0	0
86	Menselijke gezondheidszorg	0	0	0	0	0	0	0
86.1	Ziekenhuizen	0	0	0	0	0	0	0
86.10	Ziekenhuizen	0	0	0	0	0	0	0
86.2	Praktijken van artsen en tandartsen	0	0	0	0	0	0	0
86.21	Huisartspraktijken	0	0	0	0	0	0	0
86.22	Praktijken van specialisten	0	0	0	0	0	0	0
86.23	Tandartspraktijken	0	0	0	0	0	0	0
86.9	Overige menselijke gezondheidszorg	0	0	0	0	0	0	0
86.90	Overige menselijke gezondheidszorg	0	0	0	0	0	0	0
87	Tehuizen	0	0	0	0	0	0	0

Faillissementsstatistiek, verdeling naar activiteit, klasse van tewerkstelling en per Gewest

Aantal ingeleide faillissementsdossiers in november 2007 : Brussels Hoofdstedelijk Gewest

Activiteit	Klasse van tewerkstelling		Totaal
	500 - 999	1000 en meer	
82.3 Organisatie van congressen en beurzen	0	0	0
82.30 Organisatie van congressen en beurzen	0	0	0
82.9 Zakelijke dienstverlening, n.e.g.	0	0	0
82.91 Incasso- en kredietbureaus	0	0	0
82.92 Verpakkingsbedrijven	0	0	0
82.99 Overige zakelijke dienstverlening, n.e.g.	0	0	0
O Openbaar bestuur en defensie; verplichte sociale verzekeringen	0	0	0
84 Openbaar bestuur en defensie; verplichte sociale verzekeringen	0	0	0
84.1 Openbaar bestuur	0	0	0
84.11 Algemeen overheidsbestuur	0	0	0
84.12 Openbaar bestuur op het gebied van gezondheidszorg, onderwijs, cultuur en andere sociale dienstverlening, exclusief sociale verzekeringen	0	0	0
84.2 Algemene overheidsdiensten	0	0	0
84.24 Openbare orde en veiligheid	0	0	0
P Onderwijs	0	0	0
85 Onderwijs	0	0	0
85.2 Basisonderwijs	0	0	0
85.20 Basisonderwijs	0	0	0
85.3 Voortgezet onderwijs	0	0	0
85.31 Algemeen vormend voortgezet onderwijs	0	0	0
85.32 Voortgezet technisch en beroepsonderwijs	0	0	0
85.5 Overig onderwijs	0	0	0
85.51 Sport- en recreatieonderwijs	0	0	0
85.52 Cultureel onderwijs	0	0	0
85.53 Autorijscholen	0	0	0
85.59 Overig onderwijs, n.e.g.	0	0	0
85.6 Onderwijsondersteunende activiteiten	0	0	0
85.60 Onderwijsondersteunende activiteiten	0	0	0
Q Menselijke gezondheidszorg en maatschappelijke dienstverlening	0	0	0
86 Menselijke gezondheidszorg	0	0	0
86.1 Ziekenhuizen	0	0	0
86.10 Ziekenhuizen	0	0	0
86.2 Praktijken van artsen en tandartsen	0	0	0
86.21 Huisartspraktijken	0	0	0
86.22 Praktijken van specialisten	0	0	0
86.23 Tandartspraktijken	0	0	0
86.9 Overige menselijke gezondheidszorg	0	0	0
86.90 Overige menselijke gezondheidszorg	0	0	0
87 Tehuizen	0	0	0

Faillissementsstatistiek in 2007

Faillissementsstatistiek, verdeling naar activiteit, klasse van tewerkstelling en per Gewest

Aantal ingeleide faillissementsdossiers in november 2007 : Brussels Hoofdstedelijk Gewest

Activiteit		Klasse van tewerkstelling						
		0 - 4	5 - 9	10 - 19	20 - 49	50 - 99	100 - 199	200 - 499
87.1	Verpleegtehuizen	0	0	0	0	0	0	0
87.10	Verpleegtehuizen	0	0	0	0	0	0	0
87.2	Inrichtingen voor geestelijk en psychisch gehandicapten en drugsgebruikers	0	0	0	0	0	0	0
87.20	Inrichtingen voor geestelijk en psychisch gehandicapten en drugsgebruikers	0	0	0	0	0	0	0
87.3	Thuisverzorging voor ouderen en lichamelijk gehandicapten	0	0	0	0	0	0	0
87.30	Tehuizen voor ouderen en lichamelijk gehandicapten	0	0	0	0	0	0	0
87.9	Overige tehuizen	0	0	0	0	0	0	0
87.90	Overige tehuizen	0	0	0	0	0	0	0
88	Maatschappelijke dienstverlening waarbij geen onderdak wordt verschaft	0	0	0	0	0	0	0
88.1	Maatschappelijke dienstverlening waarbij geen onderdak wordt verschaft, voor ouderen en lichamelijk gehandicapten	0	0	0	0	0	0	0
88.10	Maatschappelijke dienstverlening waarbij geen onderdak wordt verschaft, voor ouderen en lichamelijk gehandicapten	0	0	0	0	0	0	0
88.9	Overige maatschappelijke dienstverlening waarbij geen onderdak wordt verschaft	0	0	0	0	0	0	0
88.91	Kinderdagverblijven	0	0	0	0	0	0	0
88.99	Overige maatschappelijke dienstverlening waarbij geen onderdak wordt verschaft, n.e.g.	0	0	0	0	0	0	0
R	Kunst, amusement en recreatie	0	1	0	0	0	0	0
90	Creatieve activiteiten, kunst en amusement	0	1	0	0	0	0	0
90.0	Creatieve activiteiten, kunst en amusement	0	1	0	0	0	0	0
90.01	Uitvoerende kunsten	0	0	0	0	0	0	0
90.02	Ondersteunende activiteiten voor uitvoerende kunsten	0	1	0	0	0	0	0
90.03	Scheppende kunsten	0	0	0	0	0	0	0
90.04	Exploitatie van zalen	0	0	0	0	0	0	0
91	Bibliotheken, archieven, musea en overige culturele activiteiten	0	0	0	0	0	0	0
91.0	Bibliotheken, archieven, musea en overige culturele activiteiten	0	0	0	0	0	0	0
91.01	Bibliotheken en archieven	0	0	0	0	0	0	0
91.02	Musea	0	0	0	0	0	0	0
91.03	Exploitatie van monumenten en dergelijke toeristenattracties	0	0	0	0	0	0	0
91.04	Botanische tuinen, dierentuinen en natuurreservaten	0	0	0	0	0	0	0
92	Loterijen en kansspelen	0	0	0	0	0	0	0
92.0	Loterijen en kansspelen	0	0	0	0	0	0	0
92.00	Loterijen en kansspelen	0	0	0	0	0	0	0
93	Sport, ontspanning en recreatie	0	0	0	0	0	0	0

Faillissementsstatistiek, verdeling naar activiteit, klasse van tewerkstelling en per Gewest**Aantal ingeleide faillissementsdossiers in november 2007 : Brussels Hoofdstedelijk Gewest**

Activiteit	Klasse van tewerkstelling		Totaal
	500 - 999	1000 en meer	
87.1 Verpleegtehuizen	0	0	0
87.10 Verpleegtehuizen	0	0	0
87.2 Inrichtingen voor geestelijk en psychisch gehandicapten en drugsgebruikers	0	0	0
87.20 Inrichtingen voor geestelijk en psychisch gehandicapten en drugsgebruikers	0	0	0
87.3 Thuisverzorging voor ouderen en lichamelijk gehandicapten	0	0	0
87.30 Tehuizen voor ouderen en lichamelijk gehandicapten	0	0	0
87.9 Overige tehuizen	0	0	0
87.90 Overige tehuizen	0	0	0
88 Maatschappelijke dienstverlening waarbij geen onderdak wordt verschaft	0	0	0
88.1 Maatschappelijke dienstverlening waarbij geen onderdak wordt verschaft, voor ouderen en lichamelijk gehandicapten	0	0	0
88.10 Maatschappelijke dienstverlening waarbij geen onderdak wordt verschaft, voor ouderen en lichamelijk gehandicapten	0	0	0
88.9 Overige maatschappelijke dienstverlening waarbij geen onderdak wordt verschaft	0	0	0
88.91 Kinderdagverblijven	0	0	0
88.99 Overige maatschappelijke dienstverlening waarbij geen onderdak wordt verschaft, n.e.g.	0	0	0
R Kunst, amusement en recreatie	0	0	1
90 Creatieve activiteiten, kunst en amusement	0	0	1
90.0 Creatieve activiteiten, kunst en amusement	0	0	1
90.01 Uitvoerende kunsten	0	0	0
90.02 Ondersteunende activiteiten voor uitvoerende kunsten	0	0	1
90.03 Scheppende kunsten	0	0	0
90.04 Exploitatie van zalen	0	0	0
91 Bibliotheken, archieven, musea en overige culturele activiteiten	0	0	0
91.0 Bibliotheken, archieven, musea en overige culturele activiteiten	0	0	0
91.01 Bibliotheken en archieven	0	0	0
91.02 Musea	0	0	0
91.03 Exploitatie van monumenten en dergelijke toeristenattracties	0	0	0
91.04 Botanische tuinen, dierentuinen en natuurreservaten	0	0	0
92 Loterijen en kansspelen	0	0	0
92.0 Loterijen en kansspelen	0	0	0
92.00 Loterijen en kansspelen	0	0	0
93 Sport, ontspanning en recreatie	0	0	0

Faillissementsstatistiek in 2007

Faillissementsstatistiek, verdeling naar activiteit, klasse van tewerkstelling en per Gewest

Aantal ingeleide faillissementsdossiers in november 2007 : Brussels Hoofdstedelijk Gewest

Activiteit	Klasse van tewerkstelling						
	0 - 4	5 - 9	10 - 19	20 - 49	50 - 99	100 - 199	200 - 499
93.1 Sport	0	0	0	0	0	0	0
93.11 Exploitatie van sportaccommodaties	0	0	0	0	0	0	0
93.12 Sportclubs	0	0	0	0	0	0	0
93.13 Fitnesscentra	0	0	0	0	0	0	0
93.19 Overige sport	0	0	0	0	0	0	0
93.2 Ontspanning en recreatie	0	0	0	0	0	0	0
93.21 Pret- en themaparken	0	0	0	0	0	0	0
93.29 Overige ontspanning en recreatie	0	0	0	0	0	0	0
S Overige diensten	5	0	0	0	0	0	0
94 Verenigingen	1	0	0	0	0	0	0
94.1 Bedrijfs-, werkgevers- en beroepsorganisaties	1	0	0	0	0	0	0
94.11 Bedrijfs- en werkgeversorganisaties	0	0	0	0	0	0	0
94.12 Beroepsorganisaties	1	0	0	0	0	0	0
94.9 Overige verenigingen	0	0	0	0	0	0	0
94.92 Politieke organisaties	0	0	0	0	0	0	0
94.99 Overige verenigingen, n.e.g.	0	0	0	0	0	0	0
95 Reparatie van computers en consumentenartikelen	2	0	0	0	0	0	0
95.1 Reparatie van computers en communicatieapparatuur	1	0	0	0	0	0	0
95.11 Reparatie van computers en randapparatuur	1	0	0	0	0	0	0
95.12 Reparatie van communicatieapparatuur	0	0	0	0	0	0	0
95.2 Reparatie van consumentenartikelen	1	0	0	0	0	0	0
95.21 Reparatie van consumentenelektronica	1	0	0	0	0	0	0
95.22 Reparatie van huishoudapparaten en van werktuigen voor gebruik in huis en tuin	0	0	0	0	0	0	0
95.23 Reparatie van schoeisel en lederwaren	0	0	0	0	0	0	0
95.24 Reparatie van meubelen en stoffering	0	0	0	0	0	0	0
95.25 Reparatie van uurwerken en sieraden	0	0	0	0	0	0	0
95.29 Reparatie van andere consumentenartikelen	0	0	0	0	0	0	0
96 Overige persoonlijke diensten	2	0	0	0	0	0	0
96.0 Overige persoonlijke diensten	2	0	0	0	0	0	0
96.01 Wassen en (chemisch) reinigen van textiel en bontproducten	0	0	0	0	0	0	0
96.02 Haar- en schoonheidsverzorging	0	0	0	0	0	0	0
96.03 Begraveniswezen	0	0	0	0	0	0	0
96.04 Sauna's, solaria, baden enz.	0	0	0	0	0	0	0
96.09 Overige persoonlijke diensten, n.e.g.	2	0	0	0	0	0	0

Faillissementsstatistiek, verdeling naar activiteit, klasse van tewerkstelling en per Gewest**Aantal ingeleide faillissementsdossiers in november 2007 : Brussels Hoofdstedelijk Gewest**

Activiteit	Klasse van tewerkstelling		Totaal
	500 - 999	1000 en meer	
93.1 Sport	0	0	0
93.11 Exploitatie van sportaccommodaties	0	0	0
93.12 Sportclubs	0	0	0
93.13 Fitnesscentra	0	0	0
93.19 Overige sport	0	0	0
93.2 Ontspanning en recreatie	0	0	0
93.21 Pret- en themaparken	0	0	0
93.29 Overige ontspanning en recreatie	0	0	0
S Overige diensten	0	0	5
94 Verenigingen	0	0	1
94.1 Bedrijfs-, werkgevers- en beroepsorganisaties	0	0	1
94.11 Bedrijfs- en werkgeversorganisaties	0	0	0
94.12 Beroepsorganisaties	0	0	1
94.9 Overige verenigingen	0	0	0
94.92 Politieke organisaties	0	0	0
94.99 Overige verenigingen, n.e.g.	0	0	0
95 Reparatie van computers en consumentenartikelen	0	0	2
95.1 Reparatie van computers en communicatieapparatuur	0	0	1
95.11 Reparatie van computers en randapparatuur	0	0	1
95.12 Reparatie van communicatieapparatuur	0	0	0
95.2 Reparatie van consumentenartikelen	0	0	1
95.21 Reparatie van consumentenelektronica	0	0	1
95.22 Reparatie van huishoudapparaten en van werktuigen voor gebruik in huis en tuin	0	0	0
95.23 Reparatie van schoeisel en lederwaren	0	0	0
95.24 Reparatie van meubelen en stoffering	0	0	0
95.25 Reparatie van uurwerken en sieraden	0	0	0
95.29 Reparatie van andere consumentenartikelen	0	0	0
96 Overige persoonlijke diensten	0	0	2
96.0 Overige persoonlijke diensten	0	0	2
96.01 Wassen en (chemisch) reinigen van textiel en bontproducten	0	0	0
96.02 Haar- en schoonheidsverzorging	0	0	0
96.03 Begrafniswezen	0	0	0
96.04 Sauna's, solaria, baden enz.	0	0	0
96.09 Overige persoonlijke diensten, n.e.g.	0	0	2

Faillissementsstatistiek in 2007

Faillissementsstatistiek, verdeling naar activiteit, klasse van tewerkstelling en per Gewest

Aantal ingeleide faillissementsdossiers in november 2007 : Brussels Hoofdstedelijk Gewest

Activiteit	Klasse van tewerkstelling						
	0 - 4	5 - 9	10 - 19	20 - 49	50 - 99	100 - 199	200 - 499
T Huishoudens als werkgever; niet-gedifferentieerde productie van goederen en diensten door huishoudens voor eigen gebruik	0	0	0	0	0	0	0
97 Huishoudens als werkgever van huishoudelijk personeel	0	0	0	0	0	0	0
97.0 Huishoudens als werkgever van huishoudelijk personeel	0	0	0	0	0	0	0
97.00 Huishoudens als werkgever van huishoudelijk personeel	0	0	0	0	0	0	0
98 Niet-gedifferentieerde productie van goederen en diensten door particuliere huishoudens voor eigen gebruik	0	0	0	0	0	0	0
98.2 Niet-gedifferentieerde productie van goederen en diensten door particuliere huishoudens voor eigen gebruik	0	0	0	0	0	0	0
98.20 Niet-gedifferentieerde productie van goederen en diensten door particuliere huishoudens voor eigen gebruik	0	0	0	0	0	0	0
U Extraterritoriale organisaties en lichamen	0	0	0	0	0	0	0
99 Extraterritoriale organisaties en lichamen	0	0	0	0	0	0	0
99.0 Extraterritoriale organisaties en lichamen	0	0	0	0	0	0	0
99.00 Extraterritoriale organisaties en lichamen	0	0	0	0	0	0	0
Onbekende economische activiteit	1	0	0	0	0	0	0
Totaal	116	3	1	2	0	0	0

Faillissementsstatistiek, verdeling naar activiteit, klasse van tewerkstelling en per Gewest

Aantal ingeleide faillissementsdossiers in november 2007 : Brussels Hoofdstedelijk Gewest

Activiteit	Klasse van tewerkstelling		Totaal
	500 - 999	1000 en meer	
T Huishoudens als werkgever; niet-gedifferentieerde productie van goederen en diensten door huishoudens voor eigen gebruik	0	0	0
97 Huishoudens als werkgever van huishoudelijk personeel	0	0	0
97.0 Huishoudens als werkgever van huishoudelijk personeel	0	0	0
97.00 Huishoudens als werkgever van huishoudelijk personeel	0	0	0
98 Niet-gedifferentieerde productie van goederen en diensten door particuliere huishoudens voor eigen gebruik	0	0	0
98.2 Niet-gedifferentieerde productie van goederen en diensten door particuliere huishoudens voor eigen gebruik	0	0	0
98.20 Niet-gedifferentieerde productie van goederen en diensten door particuliere huishoudens voor eigen gebruik	0	0	0
U Extraterritoriale organisaties en lichamen	0	0	0
99 Extraterritoriale organisaties en lichamen	0	0	0
99.0 Extraterritoriale organisaties en lichamen	0	0	0
99.00 Extraterritoriale organisaties en lichamen	0	0	0
Onbekende economische activiteit	0	0	1
Totaal	0	0	122

Faillissementsstatistiek in 2007

Faillissementsstatistiek, verdeling naar activiteit, klasse van tewerkstelling en per Gewest

Aantal ingeleide faillissementsdossiers in december 2007 : Brussels Hoofdstedelijk Gewest

Activiteit	Klasse van tewerkstelling						
	0 - 4	5 - 9	10 - 19	20 - 49	50 - 99	100 - 199	200 - 499
A Landbouw, bosbouw en visserij	0	0	0	0	0	0	0
01 Teelt van gewassen, veeteelt, jacht en diensten in verband met deze activiteiten	0	0	0	0	0	0	0
01.1 Teelt van eenjarige gewassen	0	0	0	0	0	0	0
01.11 Teelt van granen (m.u.v. rijst), peulgewassen en oliehoudende zaden	0	0	0	0	0	0	0
01.13 Teelt van groenten, meloenen en wortel- en knolgewassen	0	0	0	0	0	0	0
01.19 Teelt van andere eenjarige gewassen	0	0	0	0	0	0	0
01.2 Teelt van meerjarige gewassen	0	0	0	0	0	0	0
01.21 Teelt van druiven	0	0	0	0	0	0	0
01.24 Teelt van pit- en steenvruchten	0	0	0	0	0	0	0
01.29 Teelt van andere meerjarige gewassen	0	0	0	0	0	0	0
01.3 Plantenvermeerdering	0	0	0	0	0	0	0
01.30 Plantenvermeerdering	0	0	0	0	0	0	0
01.4 Veeteelt	0	0	0	0	0	0	0
01.41 Fokken van melkvee	0	0	0	0	0	0	0
01.42 Fokken van andere runderen en buffels	0	0	0	0	0	0	0
01.43 Fokken van paarden en andere paardachtigen	0	0	0	0	0	0	0
01.45 Fokken van schapen en geiten	0	0	0	0	0	0	0
01.46 Fokken van varkens	0	0	0	0	0	0	0
01.47 Fokken van pluimvee	0	0	0	0	0	0	0
01.49 Fokken van andere dieren	0	0	0	0	0	0	0
01.5 Gemengd bedrijf	0	0	0	0	0	0	0
01.50 Gemengd bedrijf	0	0	0	0	0	0	0
01.6 Ondersteunende activiteiten in verband met de landbouw; activiteiten met betrekking tot gewassen na de oogst	0	0	0	0	0	0	0
01.61 Ondersteunende activiteiten in verband met de teelt van gewassen	0	0	0	0	0	0	0
01.62 Ondersteunende activiteiten in verband met de veeteelt	0	0	0	0	0	0	0
01.7 Jacht, zetten van vallen en diensten in verband met deze activiteiten	0	0	0	0	0	0	0
01.70 Jacht, zetten van vallen en diensten in verband met deze activiteiten	0	0	0	0	0	0	0
02 Bosbouw en de exploitatie van bossen	0	0	0	0	0	0	0
02.1 Bosbouw	0	0	0	0	0	0	0
02.10 Bosbouw	0	0	0	0	0	0	0
02.2 Exploitatie van bossen	0	0	0	0	0	0	0
02.20 Exploitatie van bossen	0	0	0	0	0	0	0
02.4 Ondersteunende diensten in verband met de bosbouw	0	0	0	0	0	0	0
02.40 Ondersteunende diensten in verband met de bosbouw	0	0	0	0	0	0	0
03 Visserij en aquacultuur	0	0	0	0	0	0	0
03.1 Visserij	0	0	0	0	0	0	0
03.11 Zeevisserij	0	0	0	0	0	0	0
03.2 Aquacultuur	0	0	0	0	0	0	0
03.21 Mariene aquacultuur	0	0	0	0	0	0	0
03.22 Aquacultuur in zoet water	0	0	0	0	0	0	0
B Winning van delfstoffen	0	0	0	0	0	0	0
08 Overige winning van delfstoffen	0	0	0	0	0	0	0

Faillissementsstatistiek, verdeling naar activiteit, klasse van tewerkstelling en per Gewest**Aantal ingeleide faillissementsdossiers in december 2007 : Brussels Hoofdstedelijk Gewest**

Activiteit	Klasse van tewerkstelling		Totaal
	500 - 999	1000 en meer	
A Landbouw, bosbouw en visserij	0	0	0
01 Teelt van gewassen, veeteelt, jacht en diensten in verband met deze activiteiten	0	0	0
01.1 Teelt van eenjarige gewassen	0	0	0
01.11 Teelt van granen (m.u.v. rijst), peulgewassen en oliehoudende zaden	0	0	0
01.13 Teelt van groenten, meloenen en wortel- en knolgewassen	0	0	0
01.19 Teelt van andere eenjarige gewassen	0	0	0
01.2 Teelt van meerjarige gewassen	0	0	0
01.21 Teelt van druiven	0	0	0
01.24 Teelt van pit- en steenvruchten	0	0	0
01.29 Teelt van andere meerjarige gewassen	0	0	0
01.3 Plantenvermeerdering	0	0	0
01.30 Plantenvermeerdering	0	0	0
01.4 Veeteelt	0	0	0
01.41 Fokken van melkvee	0	0	0
01.42 Fokken van andere runderen en buffels	0	0	0
01.43 Fokken van paarden en andere paardachtigen	0	0	0
01.45 Fokken van schapen en geiten	0	0	0
01.46 Fokken van varkens	0	0	0
01.47 Fokken van pluimvee	0	0	0
01.49 Fokken van andere dieren	0	0	0
01.5 Gemengd bedrijf	0	0	0
01.50 Gemengd bedrijf	0	0	0
01.6 Ondersteunende activiteiten in verband met de landbouw; activiteiten met betrekking tot gewassen na de oogst	0	0	0
01.61 Ondersteunende activiteiten in verband met de teelt van gewassen	0	0	0
01.62 Ondersteunende activiteiten in verband met de veeteelt	0	0	0
01.7 Jacht, zetten van vallen en diensten in verband met deze activiteiten	0	0	0
01.70 Jacht, zetten van vallen en diensten in verband met deze activiteiten	0	0	0
02 Bosbouw en de exploitatie van bossen	0	0	0
02.1 Bosbouw	0	0	0
02.10 Bosbouw	0	0	0
02.2 Exploitatie van bossen	0	0	0
02.20 Exploitatie van bossen	0	0	0
02.4 Ondersteunende diensten in verband met de bosbouw	0	0	0
02.40 Ondersteunende diensten in verband met de bosbouw	0	0	0
03 Visserij en aquacultuur	0	0	0
03.1 Visserij	0	0	0
03.11 Zeevisserij	0	0	0
03.2 Aquacultuur	0	0	0
03.21 Mariene aquacultuur	0	0	0
03.22 Aquacultuur in zoet water	0	0	0
B Winning van delfstoffen	0	0	0
08 Overige winning van delfstoffen	0	0	0

Faillissementsstatistiek in 2007

Faillissementsstatistiek, verdeling naar activiteit, klasse van tewerkstelling en per Gewest

Aantal ingeleide faillissementsdossiers in december 2007 : Brussels Hoofdstedelijk Gewest

Activiteit	Klasse van tewerkstelling						
	0 - 4	5 - 9	10 - 19	20 - 49	50 - 99	100 - 199	200 - 499
08.1	0	0	0	0	0	0	0
08.11	0	0	0	0	0	0	0
08.12	0	0	0	0	0	0	0
08.9	0	0	0	0	0	0	0
08.91	0	0	0	0	0	0	0
08.99	0	0	0	0	0	0	0
09	0	0	0	0	0	0	0
09.1	0	0	0	0	0	0	0
09.10	0	0	0	0	0	0	0
09.9	0	0	0	0	0	0	0
09.90	0	0	0	0	0	0	0
C Industrie	4	2	1	0	0	0	0
10	0	0	0	0	0	0	0
10.1	0	0	0	0	0	0	0
10.11	0	0	0	0	0	0	0
10.12	0	0	0	0	0	0	0
10.13	0	0	0	0	0	0	0
10.2	0	0	0	0	0	0	0
10.20	0	0	0	0	0	0	0
10.3	0	0	0	0	0	0	0
10.31	0	0	0	0	0	0	0
10.32	0	0	0	0	0	0	0
10.39	0	0	0	0	0	0	0
10.5	0	0	0	0	0	0	0
10.51	0	0	0	0	0	0	0
10.52	0	0	0	0	0	0	0
10.6	0	0	0	0	0	0	0
10.61	0	0	0	0	0	0	0
10.62	0	0	0	0	0	0	0
10.7	0	0	0	0	0	0	0
10.71	0	0	0	0	0	0	0

Faillissementsstatistiek, verdeling naar activiteit, klasse van tewerkstelling en per Gewest**Aantal ingeleide faillissementsdossiers in december 2007 : Brussels Hoofdstedelijk Gewest**

Activiteit	Klasse van tewerkstelling		Totaal
	500 - 999	1000 en meer	
08.1	0	0	0
08.11	0	0	0
08.12	0	0	0
08.9	0	0	0
08.91	0	0	0
08.99	0	0	0
09	0	0	0
09.1	0	0	0
09.10	0	0	0
09.9	0	0	0
09.90	0	0	0
C Industrie	0	0	7
10	0	0	0
10.1	0	0	0
10.11	0	0	0
10.12	0	0	0
10.13	0	0	0
10.2	0	0	0
10.20	0	0	0
10.3	0	0	0
10.31	0	0	0
10.32	0	0	0
10.39	0	0	0
10.5	0	0	0
10.51	0	0	0
10.52	0	0	0
10.6	0	0	0
10.61	0	0	0
10.62	0	0	0
10.7	0	0	0
10.71	0	0	0

Faillissementsstatistiek in 2007

Faillissementsstatistiek, verdeling naar activiteit, klasse van tewerkstelling en per Gewest

Aantal ingeleide faillissementsdossiers in december 2007 : Brussels Hoofdstedelijk Gewest

Activiteit	Klasse van tewerkstelling						
	0 - 4	5 - 9	10 - 19	20 - 49	50 - 99	100 - 199	200 - 499
10.72 Vervaardiging van beschuit en biscuit en van ander houdbaar banketbakkerswerk	0	0	0	0	0	0	0
10.73 Vervaardiging van macaroni, noedels, koeskoes en dergelijke deegwaren	0	0	0	0	0	0	0
10.8 Vervaardiging van andere voedingsmiddelen	0	0	0	0	0	0	0
10.82 Vervaardiging van cacao, chocolade en suikerwerk	0	0	0	0	0	0	0
10.83 Verwerking van thee en koffie	0	0	0	0	0	0	0
10.84 Vervaardiging van specerijen, sauzen en kruiden	0	0	0	0	0	0	0
10.85 Vervaardiging van bereide maaltijden en schotels	0	0	0	0	0	0	0
10.86 Vervaardiging van gehomogeniseerde voedingspreparaten en dieetvoeding	0	0	0	0	0	0	0
10.89 Vervaardiging van andere voedingsmiddelen, n.e.g.	0	0	0	0	0	0	0
10.9 Vervaardiging van diervoeders	0	0	0	0	0	0	0
10.91 Vervaardiging van veevoeders	0	0	0	0	0	0	0
10.92 Vervaardiging van voeders voor huisdieren	0	0	0	0	0	0	0
11 Vervaardiging van dranken	0	0	0	0	0	0	0
11.0 Vervaardiging van dranken	0	0	0	0	0	0	0
11.01 Vervaardiging van gedistilleerde dranken door distilleren, rectificeren en mengen	0	0	0	0	0	0	0
11.02 Vervaardiging van wijn uit druiven	0	0	0	0	0	0	0
11.04 Vervaardiging van andere niet-gedistilleerde gegiste dranken	0	0	0	0	0	0	0
11.05 Vervaardiging van bier	0	0	0	0	0	0	0
11.07 Vervaardiging van frisdranken; productie van mineraalwater en ander gebotteld water	0	0	0	0	0	0	0
12 Vervaardiging van tabaksproducten	0	0	0	0	0	0	0
12.0 Vervaardiging van tabaksproducten	0	0	0	0	0	0	0
12.00 Vervaardiging van tabaksproducten	0	0	0	0	0	0	0
13 Vervaardiging van textiel	0	0	0	0	0	0	0
13.1 Bewerken en spinnen van textielvezels	0	0	0	0	0	0	0
13.10 Bewerken en spinnen van textielvezels	0	0	0	0	0	0	0
13.2 Weven van textiel	0	0	0	0	0	0	0
13.20 Weven van textiel	0	0	0	0	0	0	0
13.3 Textielveredeling	0	0	0	0	0	0	0
13.30 Textielveredeling	0	0	0	0	0	0	0
13.9 Vervaardiging van andere textielproducten	0	0	0	0	0	0	0
13.91 Vervaardiging van gebreide en gehaakte stoffen	0	0	0	0	0	0	0
13.92 Vervaardiging van geconfectioneerde artikelen van textiel, exclusief kleding	0	0	0	0	0	0	0
13.93 Vervaardiging van vloerkleden en tapijt	0	0	0	0	0	0	0
13.94 Vervaardiging van koord, bindgaren, touw en netten	0	0	0	0	0	0	0
13.96 Vervaardiging van ander technisch en industrieel textiel	0	0	0	0	0	0	0
13.99 Vervaardiging van andere textielproducten, n.e.g.	0	0	0	0	0	0	0
14 Vervaardiging van kleding	0	1	1	0	0	0	0
14.1 Vervaardiging van kleding, exclusief bontkleding	0	1	1	0	0	0	0

Faillissementsstatistiek, verdeling naar activiteit, klasse van tewerkstelling en per Gewest**Aantal ingeleide faillissementsdossiers in december 2007 : Brussels Hoofdstedelijk Gewest**

	Activiteit	Klasse van tewerkstelling		Totaal
		500 - 999	1000 en meer	
10.72	Vervaardiging van beschuit en biscuit en van ander houdbaar banketbakkerswerk	0	0	0
10.73	Vervaardiging van macaroni, noedels, koeskoes en dergelijke deegwaren	0	0	0
10.8	Vervaardiging van andere voedingsmiddelen	0	0	0
10.82	Vervaardiging van cacao, chocolade en suikerwerk	0	0	0
10.83	Verwerking van thee en koffie	0	0	0
10.84	Vervaardiging van specerijen, sauzen en kruiden	0	0	0
10.85	Vervaardiging van bereide maaltijden en schotels	0	0	0
10.86	Vervaardiging van gehomogeniseerde voedingspreparaten en dieetvoeding	0	0	0
10.89	Vervaardiging van andere voedingsmiddelen, n.e.g.	0	0	0
10.9	Vervaardiging van diervoeders	0	0	0
10.91	Vervaardiging van veevoeders	0	0	0
10.92	Vervaardiging van voeders voor huisdieren	0	0	0
11	Vervaardiging van dranken	0	0	0
11.0	Vervaardiging van dranken	0	0	0
11.01	Vervaardiging van gedistilleerde dranken door distilleren, rectificeren en mengen	0	0	0
11.02	Vervaardiging van wijn uit druiven	0	0	0
11.04	Vervaardiging van andere niet-gedistilleerde gegiste dranken	0	0	0
11.05	Vervaardiging van bier	0	0	0
11.07	Vervaardiging van frisdranken; productie van mineraalwater en ander gebotteld water	0	0	0
12	Vervaardiging van tabaksproducten	0	0	0
12.0	Vervaardiging van tabaksproducten	0	0	0
12.00	Vervaardiging van tabaksproducten	0	0	0
13	Vervaardiging van textiel	0	0	0
13.1	Bewerken en spinnen van textielvezels	0	0	0
13.10	Bewerken en spinnen van textielvezels	0	0	0
13.2	Weven van textiel	0	0	0
13.20	Weven van textiel	0	0	0
13.3	Textielveredeling	0	0	0
13.30	Textielveredeling	0	0	0
13.9	Vervaardiging van andere textielproducten	0	0	0
13.91	Vervaardiging van gebreide en gehaakte stoffen	0	0	0
13.92	Vervaardiging van geconfectioneerde artikelen van textiel, exclusief kleding	0	0	0
13.93	Vervaardiging van vloerkleden en tapijt	0	0	0
13.94	Vervaardiging van koord, bindgaren, touw en netten	0	0	0
13.96	Vervaardiging van ander technisch en industrieel textiel	0	0	0
13.99	Vervaardiging van andere textielproducten, n.e.g.	0	0	0
14	Vervaardiging van kleding	0	0	2
14.1	Vervaardiging van kleding, exclusief bontkleding	0	0	2

Faillissementsstatistiek in 2007

Faillissementsstatistiek, verdeling naar activiteit, klasse van tewerkstelling en per Gewest

Aantal ingeleide faillissementsdossiers in december 2007 : Brussels Hoofdstedelijk Gewest

Activiteit	Klasse van tewerkstelling						
	0 - 4	5 - 9	10 - 19	20 - 49	50 - 99	100 - 199	200 - 499
14.11 Vervaardiging van kleding van leer	0	0	0	0	0	0	0
14.12 Vervaardiging van werkkleding	0	0	0	0	0	0	0
14.13 Vervaardiging van andere bovenkleding	0	1	1	0	0	0	0
14.14 Vervaardiging van onderkleding	0	0	0	0	0	0	0
14.19 Vervaardiging van andere kleding en toebehoren	0	0	0	0	0	0	0
14.3 Vervaardiging van gebreide en gehaakte kleding	0	0	0	0	0	0	0
14.31 Vervaardiging van gebreide en gehaakte kousen en sokken	0	0	0	0	0	0	0
14.39 Vervaardiging van andere gebreide en gehaakte kleding	0	0	0	0	0	0	0
15 Vervaardiging van leer en van producten van leer	0	0	0	0	0	0	0
15.1 Looien en bewerken van leer; vervaardiging van koffers, tassen, zadel- en tuigmakerswerk; bereiden en verven van bont	0	0	0	0	0	0	0
15.11 Looien en bereiden van leer; bereiden en verven van bont	0	0	0	0	0	0	0
15.12 Vervaardiging van koffers, tassen en dergelijke en van zadel- en tuigmakerswerk	0	0	0	0	0	0	0
15.2 Vervaardiging van schoeisel	0	0	0	0	0	0	0
15.20 Vervaardiging van schoeisel	0	0	0	0	0	0	0
16 Houtindustrie en vervaardiging van artikelen van hout en van kurk, exclusief meubelen; vervaardiging van artikelen van	0	0	0	0	0	0	0
16.1 Zagen en schaven van hout	0	0	0	0	0	0	0
16.10 Zagen en schaven van hout	0	0	0	0	0	0	0
16.2 Vervaardiging van artikelen van hout, kurk, riet of vlechtwerk	0	0	0	0	0	0	0
16.21 Vervaardiging van finer en van panelen op basis van hout	0	0	0	0	0	0	0
16.22 Vervaardiging van parketvloeren	0	0	0	0	0	0	0
16.23 Vervaardiging van ander schrijn- en timmerwerk	0	0	0	0	0	0	0
16.24 Vervaardiging van houten emballage	0	0	0	0	0	0	0
16.29 Vervaardiging van andere artikelen van hout; vervaardiging van artikelen van kurk, riet of vlechtwerk	0	0	0	0	0	0	0
17 Vervaardiging van papier en papierwaren	0	0	0	0	0	0	0
17.1 Vervaardiging van pulp, papier en karton	0	0	0	0	0	0	0
17.12 Vervaardiging van papier en karton	0	0	0	0	0	0	0
17.2 Vervaardiging van artikelen van papier of karton	0	0	0	0	0	0	0
17.21 Vervaardiging van gegolfd papier en golfkarton en van verpakkingsmateriaal van papier en karton	0	0	0	0	0	0	0
17.23 Vervaardiging van kantoorbenodigdheden van papier	0	0	0	0	0	0	0
17.29 Vervaardiging van andere artikelen van papier of karton	0	0	0	0	0	0	0
18 Drukkerijen, reproductie van opgenomen media	2	0	0	0	0	0	0

Faillissementsstatistiek, verdeling naar activiteit, klasse van tewerkstelling en per Gewest**Aantal ingeleide faillissementsdossiers in december 2007 : Brussels Hoofdstedelijk Gewest**

Activiteit	Klasse van tewerkstelling		Totaal
	500 - 999	1000 en meer	
14.11 Vervaardiging van kleding van leer	0	0	0
14.12 Vervaardiging van werkkleding	0	0	0
14.13 Vervaardiging van andere bovenkleding	0	0	2
14.14 Vervaardiging van onderkleding	0	0	0
14.19 Vervaardiging van andere kleding en toebehoren	0	0	0
14.3 Vervaardiging van gebreide en gehaakte kleding	0	0	0
14.31 Vervaardiging van gebreide en gehaakte kousen en sokken	0	0	0
14.39 Vervaardiging van andere gebreide en gehaakte kleding	0	0	0
15 Vervaardiging van leer en van producten van leer	0	0	0
15.1 Looien en bewerken van leer; vervaardiging van koffers, tassen, zadel- en tuigmakerswerk; bereiden en verven van bont	0	0	0
15.11 Looien en bereiden van leer; bereiden en verven van bont	0	0	0
15.12 Vervaardiging van koffers, tassen en dergelijke en van zadel- en tuigmakerswerk	0	0	0
15.2 Vervaardiging van schoeisel	0	0	0
15.20 Vervaardiging van schoeisel	0	0	0
16 Houtindustrie en vervaardiging van artikelen van hout en van kurk, exclusief meubelen; vervaardiging van artikelen van	0	0	0
16.1 Zagen en schaven van hout	0	0	0
16.10 Zagen en schaven van hout	0	0	0
16.2 Vervaardiging van artikelen van hout, kurk, riet of vlechtwerk	0	0	0
16.21 Vervaardiging van fineer en van panelen op basis van hout	0	0	0
16.22 Vervaardiging van parketvloeren	0	0	0
16.23 Vervaardiging van ander schrijn- en timmerwerk	0	0	0
16.24 Vervaardiging van houten emballage	0	0	0
16.29 Vervaardiging van andere artikelen van hout; vervaardiging van artikelen van kurk, riet of vlechtwerk	0	0	0
17 Vervaardiging van papier en papierwaren	0	0	0
17.1 Vervaardiging van pulp, papier en karton	0	0	0
17.12 Vervaardiging van papier en karton	0	0	0
17.2 Vervaardiging van artikelen van papier of karton	0	0	0
17.21 Vervaardiging van gegolfd papier en golfkarton en van verpakkingsmateriaal van papier en karton	0	0	0
17.23 Vervaardiging van kantoorbenodigdheden van papier	0	0	0
17.29 Vervaardiging van andere artikelen van papier of karton	0	0	0
18 Drukkerijen, reproductie van opgenomen media	0	0	2

Faillissementsstatistiek in 2007

Faillissementsstatistiek, verdeling naar activiteit, klasse van tewerkstelling en per Gewest

Aantal ingeleide faillissementsdossiers in december 2007 : Brussels Hoofdstedelijk Gewest

Activiteit	Klasse van tewerkstelling						
	0 - 4	5 - 9	10 - 19	20 - 49	50 - 99	100 - 199	200 - 499
18.1 Drukkerijen en diensten in verband met drukkerijen	2	0	0	0	0	0	0
18.11 Krantendrukkerijen	0	0	0	0	0	0	0
18.12 Overige drukkerijen	1	0	0	0	0	0	0
18.13 Prepress- en premediadiensten	1	0	0	0	0	0	0
18.14 Binderijen en aanverwante diensten	0	0	0	0	0	0	0
18.2 Reproductie van opgenomen media	0	0	0	0	0	0	0
18.20 Reproductie van opgenomen media	0	0	0	0	0	0	0
19 Vervaardiging van cokes en van geraffineerde aardolieproducten	0	0	0	0	0	0	0
19.2 Vervaardiging van geraffineerde aardolieproducten	0	0	0	0	0	0	0
19.20 Vervaardiging van geraffineerde aardolieproducten	0	0	0	0	0	0	0
20 Vervaardiging van chemische producten	0	0	0	0	0	0	0
20.1 Vervaardiging van chemische basisproducten, kunstmeststoffen en stikstofverbindingen en van kunststoffen en synthetis	0	0	0	0	0	0	0
20.11 Vervaardiging van industriële gassen	0	0	0	0	0	0	0
20.12 Vervaardiging van kleurstoffen en pigmenten	0	0	0	0	0	0	0
20.13 Vervaardiging van andere anorganische chemische basisproducten	0	0	0	0	0	0	0
20.14 Vervaardiging van andere organische chemische basisproducten	0	0	0	0	0	0	0
20.15 Vervaardiging van kunstmeststoffen en stikstofverbindingen	0	0	0	0	0	0	0
20.16 Vervaardiging van kunststoffen in primaire vormen	0	0	0	0	0	0	0
20.17 Vervaardiging van synthetische rubber in primaire vormen	0	0	0	0	0	0	0
20.3 Vervaardiging van verf, vernis e.d., drukinkt en mastiek	0	0	0	0	0	0	0
20.30 Vervaardiging van verf, vernis e.d., drukinkt en mastiek	0	0	0	0	0	0	0
20.4 Vervaardiging van zeep, wasmiddelen, poets- en reinigingsmiddelen, parfums en toiletartikelen	0	0	0	0	0	0	0
20.41 Vervaardiging van zeep en wasmiddelen, poets- en reinigingsmiddelen	0	0	0	0	0	0	0
20.42 Vervaardiging van parfums en toiletartikelen	0	0	0	0	0	0	0
20.5 Vervaardiging van andere chemische producten	0	0	0	0	0	0	0
20.51 Vervaardiging van kruid en springstoffen	0	0	0	0	0	0	0
20.52 Vervaardiging van lijm	0	0	0	0	0	0	0
20.53 Vervaardiging van etherische oliën	0	0	0	0	0	0	0
20.59 Vervaardiging van andere chemische producten, n.e.g.	0	0	0	0	0	0	0
20.6 Vervaardiging van synthetische en kunstmatige vezels	0	0	0	0	0	0	0
20.60 Vervaardiging van synthetische en kunstmatige vezels	0	0	0	0	0	0	0
21 Vervaardiging van farmaceutische grondstoffen en producten	0	0	0	0	0	0	0
21.1 Vervaardiging van farmaceutische grondstoffen	0	0	0	0	0	0	0
21.10 Vervaardiging van farmaceutische grondstoffen	0	0	0	0	0	0	0

Faillissementsstatistiek, verdeling naar activiteit, klasse van tewerkstelling en per Gewest
Aantal ingeleide faillissementsdossiers in december 2007 : Brussels Hoofdstedelijk Gewest

Activiteit	Klasse van tewerkstelling		Totaal
	500 - 999	1000 en meer	
18.1 Drukkerijen en diensten in verband met drukkerijen	0	0	2
18.11 Krantendrukkerijen	0	0	0
18.12 Overige drukkerijen	0	0	1
18.13 Prepress- en premediadiensten	0	0	1
18.14 Binderijen en aanverwante diensten	0	0	0
18.2 Reproductie van opgenomen media	0	0	0
18.20 Reproductie van opgenomen media	0	0	0
19 Vervaardiging van cokes en van geraffineerde aardolieproducten	0	0	0
19.2 Vervaardiging van geraffineerde aardolieproducten	0	0	0
19.20 Vervaardiging van geraffineerde aardolieproducten	0	0	0
20 Vervaardiging van chemische producten	0	0	0
20.1 Vervaardiging van chemische basisproducten, kunstmeststoffen en stikstofverbindingen en van kunststoffen en synthetis	0	0	0
20.11 Vervaardiging van industriële gassen	0	0	0
20.12 Vervaardiging van kleurstoffen en pigmenten	0	0	0
20.13 Vervaardiging van andere anorganische chemische basisproducten	0	0	0
20.14 Vervaardiging van andere organische chemische basisproducten	0	0	0
20.15 Vervaardiging van kunstmeststoffen en stikstofverbindingen	0	0	0
20.16 Vervaardiging van kunststoffen in primaire vormen	0	0	0
20.17 Vervaardiging van synthetische rubber in primaire vormen	0	0	0
20.3 Vervaardiging van verf, vernis e.d., drukinkt en mastiek	0	0	0
20.30 Vervaardiging van verf, vernis e.d., drukinkt en mastiek	0	0	0
20.4 Vervaardiging van zeep, wasmiddelen, poets- en reinigingsmiddelen, parfums en toiletartikelen	0	0	0
20.41 Vervaardiging van zeep en wasmiddelen, poets- en reinigingsmiddelen	0	0	0
20.42 Vervaardiging van parfums en toiletartikelen	0	0	0
20.5 Vervaardiging van andere chemische producten	0	0	0
20.51 Vervaardiging van kruit en springstoffen	0	0	0
20.52 Vervaardiging van lijm	0	0	0
20.53 Vervaardiging van etherische oliën	0	0	0
20.59 Vervaardiging van andere chemische producten, n.e.g.	0	0	0
20.6 Vervaardiging van synthetische en kunstmatige vezels	0	0	0
20.60 Vervaardiging van synthetische en kunstmatige vezels	0	0	0
21 Vervaardiging van farmaceutische grondstoffen en producten	0	0	0
21.1 Vervaardiging van farmaceutische grondstoffen	0	0	0
21.10 Vervaardiging van farmaceutische grondstoffen	0	0	0

Faillissementsstatistiek in 2007

Faillissementsstatistiek, verdeling naar activiteit, klasse van tewerkstelling en per Gewest

Aantal ingeleide faillissementsdossiers in december 2007 : Brussels Hoofdstedelijk Gewest

Activiteit	Klasse van tewerkstelling						
	0 - 4	5 - 9	10 - 19	20 - 49	50 - 99	100 - 199	200 - 499
21.2 Vervaardiging van farmaceutische producten	0	0	0	0	0	0	0
21.20 Vervaardiging van farmaceutische producten	0	0	0	0	0	0	0
22 Vervaardiging van producten van rubber of kunststof	0	0	0	0	0	0	0
22.1 Vervaardiging van producten van rubber	0	0	0	0	0	0	0
22.11 Vervaardiging van binnen- en buitenbanden van rubber; loopvlakvernieuwing	0	0	0	0	0	0	0
22.19 Vervaardiging van andere producten van rubber	0	0	0	0	0	0	0
22.2 Vervaardiging van producten van kunststof	0	0	0	0	0	0	0
22.21 Vervaardiging van platen, vellen, buizen en profielen, van kunststof	0	0	0	0	0	0	0
22.22 Vervaardiging van verpakkingsmateriaal van kunststof	0	0	0	0	0	0	0
22.23 Vervaardiging van kunststofartikelen voor de bouw	0	0	0	0	0	0	0
22.29 Vervaardiging van andere producten van kunststof	0	0	0	0	0	0	0
23 Vervaardiging van andere niet-metaalhoudende minerale producten	0	0	0	0	0	0	0
23.1 Vervaardiging van glas en glaswerk	0	0	0	0	0	0	0
23.11 Vervaardiging van vlakglas	0	0	0	0	0	0	0
23.12 Vormen en bewerken van vlakglas	0	0	0	0	0	0	0
23.13 Vervaardiging van holglas	0	0	0	0	0	0	0
23.14 Vervaardiging van glasvezels	0	0	0	0	0	0	0
23.19 Vervaardiging en bewerking van ander glas (inclusief technisch glaswerk)	0	0	0	0	0	0	0
23.2 Vervaardiging van vuurvaste producten	0	0	0	0	0	0	0
23.20 Vervaardiging van vuurvaste producten	0	0	0	0	0	0	0
23.3 Vervaardiging van producten voor de bouw, van klei	0	0	0	0	0	0	0
23.31 Vervaardiging van keramische tegels en plavuizen	0	0	0	0	0	0	0
23.32 Vervaardiging van bakstenen, tegels en producten voor de bouw, van gebakken klei	0	0	0	0	0	0	0
23.4 Vervaardiging van andere keramische producten	0	0	0	0	0	0	0
23.41 Vervaardiging van huishoudelijk en sieraardewerk	0	0	0	0	0	0	0
23.43 Vervaardiging van isolatoren en isolatiemateriaal, van keramische stoffen	0	0	0	0	0	0	0
23.49 Vervaardiging van andere keramische producten	0	0	0	0	0	0	0
23.5 Vervaardiging van cement, kalk en gips	0	0	0	0	0	0	0
23.51 Vervaardiging van cement	0	0	0	0	0	0	0
23.6 Vervaardiging van artikelen van beton, cement en gips	0	0	0	0	0	0	0
23.61 Vervaardiging van artikelen van beton voor de bouw	0	0	0	0	0	0	0
23.62 Vervaardiging van artikelen van gips voor de bouw	0	0	0	0	0	0	0

Faillissementsstatistiek, verdeling naar activiteit, klasse van tewerkstelling en per Gewest**Aantal ingeleide faillissementsdossiers in december 2007 : Brussels Hoofdstedelijk Gewest**

Activiteit	Klasse van tewerkstelling		Totaal
	500 - 999	1000 en meer	
21.2 Vervaardiging van farmaceutische producten	0	0	0
21.20 Vervaardiging van farmaceutische producten	0	0	0
22 Vervaardiging van producten van rubber of kunststof	0	0	0
22.1 Vervaardiging van producten van rubber	0	0	0
22.11 Vervaardiging van binnen- en buitenbanden van rubber; loopvlakvernieuwing	0	0	0
22.19 Vervaardiging van andere producten van rubber	0	0	0
22.2 Vervaardiging van producten van kunststof	0	0	0
22.21 Vervaardiging van platen, vellen, buizen en profielen, van kunststof	0	0	0
22.22 Vervaardiging van verpakkingsmateriaal van kunststof	0	0	0
22.23 Vervaardiging van kunststofartikelen voor de bouw	0	0	0
22.29 Vervaardiging van andere producten van kunststof	0	0	0
23 Vervaardiging van andere niet-metaalhoudende minerale producten	0	0	0
23.1 Vervaardiging van glas en glaswerk	0	0	0
23.11 Vervaardiging van vlakglas	0	0	0
23.12 Vormen en bewerken van vlakglas	0	0	0
23.13 Vervaardiging van holglas	0	0	0
23.14 Vervaardiging van glasvezels	0	0	0
23.19 Vervaardiging en bewerking van ander glas (inclusief technisch glaswerk)	0	0	0
23.2 Vervaardiging van vuurvaste producten	0	0	0
23.20 Vervaardiging van vuurvaste producten	0	0	0
23.3 Vervaardiging van producten voor de bouw, van klei	0	0	0
23.31 Vervaardiging van keramische tegels en plavuizen	0	0	0
23.32 Vervaardiging van bakstenen, tegels en producten voor de bouw, van gebakken klei	0	0	0
23.4 Vervaardiging van andere keramische producten	0	0	0
23.41 Vervaardiging van huishoudelijk en sieraardewerk	0	0	0
23.43 Vervaardiging van isolatoren en isolatiemateriaal, van keramische stoffen	0	0	0
23.49 Vervaardiging van andere keramische producten	0	0	0
23.5 Vervaardiging van cement, kalk en gips	0	0	0
23.51 Vervaardiging van cement	0	0	0
23.6 Vervaardiging van artikelen van beton, cement en gips	0	0	0
23.61 Vervaardiging van artikelen van beton voor de bouw	0	0	0
23.62 Vervaardiging van artikelen van gips voor de bouw	0	0	0

Faillissementsstatistiek in 2007

Faillissementsstatistiek, verdeling naar activiteit, klasse van tewerkstelling en per Gewest

Aantal ingeleide faillissementsdossiers in december 2007 : Brussels Hoofdstedelijk Gewest

Activiteit	Klasse van tewerkstelling						
	0 - 4	5 - 9	10 - 19	20 - 49	50 - 99	100 - 199	200 - 499
23.63 Vervaardiging van stortklare beton	0	0	0	0	0	0	0
23.65 Vervaardiging van producten van vezelcement	0	0	0	0	0	0	0
23.69 Vervaardiging van andere artikelen van beton, gips en cement	0	0	0	0	0	0	0
23.7 Houwen, bewerken en afwerken van natuursteen	0	0	0	0	0	0	0
23.70 Houwen, bewerken en afwerken van natuursteen	0	0	0	0	0	0	0
23.9 Vervaardiging van andere schuurmiddelen en niet-metaalhoudende minerale producten n.e.g.	0	0	0	0	0	0	0
23.91 Vervaardiging van schuur-, slijp- en polijstmiddelen	0	0	0	0	0	0	0
23.99 Vervaardiging van andere niet-metaalhoudende minerale producten, n.e.g.	0	0	0	0	0	0	0
24 Vervaardiging van metalen in primaire vorm	0	0	0	0	0	0	0
24.1 Vervaardiging van ijzer en staal en van ferrolegeringen	0	0	0	0	0	0	0
24.10 Vervaardiging van ijzer en staal en van ferrolegeringen	0	0	0	0	0	0	0
24.2 Vervaardiging van buizen, pijpen, holle profielen en fittings daarvoor, van staal	0	0	0	0	0	0	0
24.20 Vervaardiging van buizen, pijpen, holle profielen en fittings daarvoor, van staal	0	0	0	0	0	0	0
24.3 Vervaardiging van andere producten van de eerste verwerking van staal	0	0	0	0	0	0	0
24.31 Koudtrekken van staven	0	0	0	0	0	0	0
24.33 Koudvormen of koudfelsen	0	0	0	0	0	0	0
24.34 Koudtrekken van draad	0	0	0	0	0	0	0
24.4 Productie van edele metalen en van andere non-ferrometalen	0	0	0	0	0	0	0
24.41 Productie van edelmetalen	0	0	0	0	0	0	0
24.42 Productie van aluminium	0	0	0	0	0	0	0
24.43 Productie van lood, zink en tin	0	0	0	0	0	0	0
24.44 Productie van koper	0	0	0	0	0	0	0
24.45 Productie van andere non-ferrometalen	0	0	0	0	0	0	0
24.5 Gieten van metalen	0	0	0	0	0	0	0
24.51 Gieten van ijzer	0	0	0	0	0	0	0
24.53 Gieten van lichte metalen	0	0	0	0	0	0	0
24.54 Gieten van andere non-ferrometalen	0	0	0	0	0	0	0
25 Vervaardiging van producten van metaal, exclusief machines en apparaten	0	0	0	0	0	0	0
25.1 Vervaardiging van metalen constructiewerken	0	0	0	0	0	0	0
25.11 Vervaardiging van metalen constructiewerken en delen daarvan	0	0	0	0	0	0	0
25.12 Vervaardiging van metalen deuren en vensters	0	0	0	0	0	0	0
25.2 Vervaardiging van tanks, reservoirs en bergingsmiddelen, van metaal	0	0	0	0	0	0	0
25.21 Vervaardiging van radiatoren en ketels voor centrale verwarming	0	0	0	0	0	0	0

Faillissementsstatistiek, verdeling naar activiteit, klasse van tewerkstelling en per Gewest**Aantal ingeleide faillissementsdossiers in december 2007 : Brussels Hoofdstedelijk Gewest**

Activiteit	Klasse van tewerkstelling		Totaal
	500 - 999	1000 en meer	
23.63 Vervaardiging van stortklare beton	0	0	0
23.65 Vervaardiging van producten van vezelcement	0	0	0
23.69 Vervaardiging van andere artikelen van beton, gips en cement	0	0	0
23.7 Houwen, bewerken en afwerken van natuursteen	0	0	0
23.70 Houwen, bewerken en afwerken van natuursteen	0	0	0
23.9 Vervaardiging van andere schuurmiddelen en niet-metaalhoudende minerale producten n.e.g.	0	0	0
23.91 Vervaardiging van schuur-, slijp- en polijstmiddelen	0	0	0
23.99 Vervaardiging van andere niet-metaalhoudende minerale producten, n.e.g.	0	0	0
24 Vervaardiging van metalen in primaire vorm	0	0	0
24.1 Vervaardiging van ijzer en staal en van ferrolegeringen	0	0	0
24.10 Vervaardiging van ijzer en staal en van ferrolegeringen	0	0	0
24.2 Vervaardiging van buizen, pijpen, holle profielen en fittings daarvoor, van staal	0	0	0
24.20 Vervaardiging van buizen, pijpen, holle profielen en fittings daarvoor, van staal	0	0	0
24.3 Vervaardiging van andere producten van de eerste verwerking van staal	0	0	0
24.31 Koudtrekken van staven	0	0	0
24.33 Koudvervormen of koudfelsen	0	0	0
24.34 Koudtrekken van draad	0	0	0
24.4 Productie van edele metalen en van andere non-ferrometalen	0	0	0
24.41 Productie van edelmetalen	0	0	0
24.42 Productie van aluminium	0	0	0
24.43 Productie van lood, zink en tin	0	0	0
24.44 Productie van koper	0	0	0
24.45 Productie van andere non-ferrometalen	0	0	0
24.5 Gieten van metalen	0	0	0
24.51 Gieten van ijzer	0	0	0
24.53 Gieten van lichte metalen	0	0	0
24.54 Gieten van andere non-ferrometalen	0	0	0
25 Vervaardiging van producten van metaal, exclusief machines en apparaten	0	0	0
25.1 Vervaardiging van metalen constructiewerken	0	0	0
25.11 Vervaardiging van metalen constructiewerken en delen daarvan	0	0	0
25.12 Vervaardiging van metalen deuren en vensters	0	0	0
25.2 Vervaardiging van tanks, reservoirs en bergingsmiddelen, van metaal	0	0	0
25.21 Vervaardiging van radiatoren en ketels voor centrale verwarming	0	0	0

Faillissementsstatistiek in 2007

Faillissementsstatistiek, verdeling naar activiteit, klasse van tewerkstelling en per Gewest

Aantal ingeleide faillissementsdossiers in december 2007 : Brussels Hoofdstedelijk Gewest

Activiteit	Klasse van tewerkstelling						
	0 - 4	5 - 9	10 - 19	20 - 49	50 - 99	100 - 199	200 - 499
25.29 Vervaardiging van andere tanks, reservoirs en bergingsmiddelen, van metaal	0	0	0	0	0	0	0
25.3 Vervaardiging van stoomketels, exclusief warmwaterketels voor centrale verwarming	0	0	0	0	0	0	0
25.30 Vervaardiging van stoomketels, exclusief warmwaterketels voor centrale verwarming	0	0	0	0	0	0	0
25.4 Vervaardiging van wapens en munitie	0	0	0	0	0	0	0
25.40 Vervaardiging van wapens en munitie	0	0	0	0	0	0	0
25.5 Smeden, persen, stampen en profielwalsen van metaal; poedermetallurgie	0	0	0	0	0	0	0
25.50 Smeden, persen, stampen en profielwalsen van metaal; poedermetallurgie	0	0	0	0	0	0	0
25.6 Oppervlaktebehandeling van metalen; verspanend bewerken van metalen	0	0	0	0	0	0	0
25.61 Oppervlaktebehandeling van metalen	0	0	0	0	0	0	0
25.62 Verspanend bewerken van metalen	0	0	0	0	0	0	0
25.7 Vervaardiging van scharen, messen, bestekken, gereedschap en ijzerwaren	0	0	0	0	0	0	0
25.71 Vervaardiging van scharen, messen, bestekken, enz.	0	0	0	0	0	0	0
25.72 Vervaardiging van hang- en sluitwerk	0	0	0	0	0	0	0
25.73 Vervaardiging van gereedschap	0	0	0	0	0	0	0
25.9 Vervaardiging van andere producten van metaal	0	0	0	0	0	0	0
25.91 Vervaardiging van stalen vaten en dergelijke	0	0	0	0	0	0	0
25.93 Vervaardiging van artikelen van draad en van kettingen en veren	0	0	0	0	0	0	0
25.94 Vervaardiging van bouten, schroeven en moeren	0	0	0	0	0	0	0
25.99 Vervaardiging van andere producten van metaal, n.e.g.	0	0	0	0	0	0	0
26 Vervaardiging van informaticaproducten en van elektronische en optische producten	0	0	0	0	0	0	0
26.1 Vervaardiging van elektronische onderdelen en printplaten	0	0	0	0	0	0	0
26.11 Vervaardiging van elektronische onderdelen	0	0	0	0	0	0	0
26.12 Vervaardiging van elektronische printplaten	0	0	0	0	0	0	0
26.2 Vervaardiging van computers en randapparatuur	0	0	0	0	0	0	0
26.20 Vervaardiging van computers en randapparatuur	0	0	0	0	0	0	0
26.3 Vervaardiging van communicatieapparatuur	0	0	0	0	0	0	0
26.30 Vervaardiging van communicatieapparatuur	0	0	0	0	0	0	0
26.4 Vervaardiging van consumentenelektronica	0	0	0	0	0	0	0
26.40 Vervaardiging van consumentenelektronica	0	0	0	0	0	0	0
26.5 Vervaardiging van meet-, controle- en navigatie-instrumenten en -apparatuur; vervaardiging van uurwerken	0	0	0	0	0	0	0

Faillissementsstatistiek, verdeling naar activiteit, klasse van tewerkstelling en per Gewest**Aantal ingeleide faillissementsdossiers in december 2007 : Brussels Hoofdstedelijk Gewest**

Activiteit	Klasse van tewerkstelling		Totaal
	500 - 999	1000 en meer	
25.29 Vervaardiging van andere tanks, reservoirs en bergingsmiddelen, van metaal	0	0	0
25.3 Vervaardiging van stoomketels, exclusief warmwaterketels voor centrale verwarming	0	0	0
25.30 Vervaardiging van stoomketels, exclusief warmwaterketels voor centrale verwarming	0	0	0
25.4 Vervaardiging van wapens en munitie	0	0	0
25.40 Vervaardiging van wapens en munitie	0	0	0
25.5 Smeden, persen, stampen en profielwalsen van metaal; poedermetallurgie	0	0	0
25.50 Smeden, persen, stampen en profielwalsen van metaal; poedermetallurgie	0	0	0
25.6 Oppervlaktebehandeling van metalen; verspanend bewerken van metalen	0	0	0
25.61 Oppervlaktebehandeling van metalen	0	0	0
25.62 Verspanend bewerken van metalen	0	0	0
25.7 Vervaardiging van scharen, messen, bestekken, gereedschap en ijzerwaren	0	0	0
25.71 Vervaardiging van scharen, messen, bestekken, enz.	0	0	0
25.72 Vervaardiging van hang- en sluitwerk	0	0	0
25.73 Vervaardiging van gereedschap	0	0	0
25.9 Vervaardiging van andere producten van metaal	0	0	0
25.91 Vervaardiging van stalen vaten en dergelijke	0	0	0
25.93 Vervaardiging van artikelen van draad en van kettingen en veren	0	0	0
25.94 Vervaardiging van bouten, schroeven en moeren	0	0	0
25.99 Vervaardiging van andere producten van metaal, n.e.g.	0	0	0
26 Vervaardiging van informaticaproducten en van elektronische en optische producten	0	0	0
26.1 Vervaardiging van elektronische onderdelen en printplaten	0	0	0
26.11 Vervaardiging van elektronische onderdelen	0	0	0
26.12 Vervaardiging van elektronische printplaten	0	0	0
26.2 Vervaardiging van computers en randapparatuur	0	0	0
26.20 Vervaardiging van computers en randapparatuur	0	0	0
26.3 Vervaardiging van communicatieapparatuur	0	0	0
26.30 Vervaardiging van communicatieapparatuur	0	0	0
26.4 Vervaardiging van consumentenelektronica	0	0	0
26.40 Vervaardiging van consumentenelektronica	0	0	0
26.5 Vervaardiging van meet-, controle- en navigatie-instrumenten en -apparatuur; vervaardiging van uurwerken	0	0	0

Faillissementsstatistiek in 2007

Faillissementsstatistiek, verdeling naar activiteit, klasse van tewerkstelling en per Gewest

Aantal ingeleide faillissementsdossiers in december 2007 : Brussels Hoofdstedelijk Gewest

Activiteit	Klasse van tewerkstelling						
	0 - 4	5 - 9	10 - 19	20 - 49	50 - 99	100 - 199	200 - 499
26.51 Vervaardiging van meet-, controle- en navigatie-instrumenten en -apparatuur	0	0	0	0	0	0	0
26.52 Vervaardiging van uurwerken	0	0	0	0	0	0	0
26.6 Vervaardiging van bestralingsapparatuur en van elektromedische en elektrotherapeutische apparatuur	0	0	0	0	0	0	0
26.60 Vervaardiging van bestralingsapparatuur en van elektromedische en elektrotherapeutische apparatuur	0	0	0	0	0	0	0
26.7 Vervaardiging van optische instrumenten en van foto- en filmapparatuur	0	0	0	0	0	0	0
26.70 Vervaardiging van optische instrumenten en van foto- en filmapparatuur	0	0	0	0	0	0	0
26.8 Vervaardiging van magnetische en optische media	0	0	0	0	0	0	0
26.80 Vervaardiging van magnetische en optische media	0	0	0	0	0	0	0
27 Vervaardiging van elektrische apparatuur	1	0	0	0	0	0	0
27.1 Vervaardiging van elektromotoren, van elektrische generatoren en transformatoren en van schakel- en verdeelinrichtingen	0	0	0	0	0	0	0
27.11 Vervaardiging van elektromotoren en van elektrische generatoren en transformatoren	0	0	0	0	0	0	0
27.12 Vervaardiging van schakel- en verdeelinrichtingen	0	0	0	0	0	0	0
27.2 Vervaardiging van batterijen en accumulatoren	0	0	0	0	0	0	0
27.20 Vervaardiging van batterijen en accumulatoren	0	0	0	0	0	0	0
27.3 Vervaardiging van kabels en van schakelaars, stekkers, stopcontacten e.d.	0	0	0	0	0	0	0
27.32 Vervaardiging van andere elektrische en elektronische kabels	0	0	0	0	0	0	0
27.33 Vervaardiging van andere elektrische en elektronische kabels	0	0	0	0	0	0	0
27.4 Vervaardiging van elektrische verlichtingsbenodigdheden	0	0	0	0	0	0	0
27.40 Vervaardiging van elektrische verlichtingsbenodigdheden	0	0	0	0	0	0	0
27.5 Vervaardiging van huishoudapparaten	0	0	0	0	0	0	0
27.51 Vervaardiging van elektrische huishoudapparaten	0	0	0	0	0	0	0
27.52 Vervaardiging van niet-elektrische huishoudapparaten	0	0	0	0	0	0	0
27.9 Vervaardiging van andere elektrische apparatuur	1	0	0	0	0	0	0
27.90 Vervaardiging van andere elektrische apparatuur	1	0	0	0	0	0	0
28 Vervaardiging van machines, apparaten en werktuigen, n.e.g.	1	1	0	0	0	0	0
28.1 Vervaardiging van machines en apparaten voor algemeen gebruik	0	0	0	0	0	0	0
28.11 Vervaardiging van motoren en turbines, exclusief motoren voor luchtvaartuigen, motorvoertuigen en bromfietsen	0	0	0	0	0	0	0
28.12 Vervaardiging van hydraulische apparatuur	0	0	0	0	0	0	0

Faillissementsstatistiek, verdeling naar activiteit, klasse van tewerkstelling en per Gewest**Aantal ingeleide faillissementsdossiers in december 2007 : Brussels Hoofdstedelijk Gewest**

	Activiteit	Klasse van tewerkstelling		Totaal
		500 - 999	1000 en meer	
26.51	Vervaardiging van meet-, controle- en navigatie-instrumenten en -apparatuur	0	0	0
26.52	Vervaardiging van uurwerken	0	0	0
26.6	Vervaardiging van bestralingsapparatuur en van elektromedische en elektrotherapeutische apparatuur	0	0	0
26.60	Vervaardiging van bestralingsapparatuur en van elektromedische en elektrotherapeutische apparatuur	0	0	0
26.7	Vervaardiging van optische instrumenten en van foto- en filmapparatuur	0	0	0
26.70	Vervaardiging van optische instrumenten en van foto- en filmapparatuur	0	0	0
26.8	Vervaardiging van magnetische en optische media	0	0	0
26.80	Vervaardiging van magnetische en optische media	0	0	0
27	Vervaardiging van elektrische apparatuur	0	0	1
27.1	Vervaardiging van elektromotoren, van elektrische generatoren en transformatoren en van schakel- en verdeelinrichtingen	0	0	0
27.11	Vervaardiging van elektromotoren en van elektrische generatoren en transformatoren	0	0	0
27.12	Vervaardiging van schakel- en verdeelinrichtingen	0	0	0
27.2	Vervaardiging van batterijen en accumulatoren	0	0	0
27.20	Vervaardiging van batterijen en accumulatoren	0	0	0
27.3	Vervaardiging van kabels en van schakelaars, stekkers, stopcontacten e.d.	0	0	0
27.32	Vervaardiging van andere elektrische en elektronische kabels	0	0	0
27.33	Vervaardiging van andere elektrische en elektronische kabels	0	0	0
27.4	Vervaardiging van elektrische verlichtingsbenodigdheden	0	0	0
27.40	Vervaardiging van elektrische verlichtingsbenodigdheden	0	0	0
27.5	Vervaardiging van huishoudapparaten	0	0	0
27.51	Vervaardiging van elektrische huishoudapparaten	0	0	0
27.52	Vervaardiging van niet-elektrische huishoudapparaten	0	0	0
27.9	Vervaardiging van andere elektrische apparatuur	0	0	1
27.90	Vervaardiging van andere elektrische apparatuur	0	0	1
28	Vervaardiging van machines, apparaten en werktuigen, n.e.g.	0	0	2
28.1	Vervaardiging van machines en apparaten voor algemeen gebruik	0	0	0
28.11	Vervaardiging van motoren en turbines, exclusief motoren voor luchtvaartuigen, motorvoertuigen en bromfietsen	0	0	0
28.12	Vervaardiging van hydraulische apparatuur	0	0	0

Faillissementsstatistiek in 2007

Faillissementsstatistiek, verdeling naar activiteit, klasse van tewerkstelling en per Gewest

Aantal ingeleide faillissementsdossiers in december 2007 : Brussels Hoofdstedelijk Gewest

Activiteit	Klasse van tewerkstelling						
	0 - 4	5 - 9	10 - 19	20 - 49	50 - 99	100 - 199	200 - 499
28.13 Vervaardiging van andere pompen en compressoren	0	0	0	0	0	0	0
28.14 Vervaardiging van andere kranen en dergelijke artikelen	0	0	0	0	0	0	0
28.15 Vervaardiging van tandwielen, lagers en andere drijfwerkelementen	0	0	0	0	0	0	0
28.2 Vervaardiging van andere machines en apparaten voor algemeen gebruik	1	1	0	0	0	0	0
28.21 Vervaardiging van ovens en branders	0	0	0	0	0	0	0
28.22 Vervaardiging van hijs-, hef- en transportwerktuigen	0	1	0	0	0	0	0
28.23 Vervaardiging van kantoormachines en -uitrusting (exclusief computers en randapparatuur)	0	0	0	0	0	0	0
28.24 Vervaardiging van elektrisch handgereedschap	0	0	0	0	0	0	0
28.25 Vervaardiging van machines en apparaten voor de koeltechniek en de klimaatregeling, voor niet-huishoudelijk gebruik	1	0	0	0	0	0	0
28.29 Vervaardiging van andere machines en apparaten voor algemeen gebruik, n.e.g.	0	0	0	0	0	0	0
28.3 Vervaardiging van machines en werktuigen voor de landbouw en de bosbouw	0	0	0	0	0	0	0
28.30 Vervaardiging van machines en werktuigen voor de landbouw en de bosbouw	0	0	0	0	0	0	0
28.4 Vervaardiging van niet-verspanende machines voor de metaalbewerking en van gereedschapswerktuigen	0	0	0	0	0	0	0
28.41 Vervaardiging van machines voor de metaalbewerking	0	0	0	0	0	0	0
28.49 Vervaardiging van andere gereedschapswerktuigen	0	0	0	0	0	0	0
28.9 Vervaardiging van andere machines, apparaten en werktuigen voor specifieke doeleinden	0	0	0	0	0	0	0
28.92 Vervaardiging van machines voor de winning van delfstoffen en voor de bouw	0	0	0	0	0	0	0
28.93 Vervaardiging van machines voor de productie van voedings- en genotmiddelen	0	0	0	0	0	0	0
28.94 Vervaardiging van machines voor de productie van textiel, kleding en leer	0	0	0	0	0	0	0
28.96 Vervaardiging van machines voor de kunststof- en rubberindustrie	0	0	0	0	0	0	0
28.99 Vervaardiging van andere machines, apparaten en werktuigen voor specifieke doeleinden, n.e.g.	0	0	0	0	0	0	0
29 Vervaardiging van auto's, aanhangwagens en opleggers	0	0	0	0	0	0	0
29.1 Vervaardiging van auto's	0	0	0	0	0	0	0
29.10 Vervaardiging van auto's	0	0	0	0	0	0	0
29.2 Vervaardiging van carrosserieën voor auto's; vervaardiging van aanhangwagens en opleggers	0	0	0	0	0	0	0
29.20 Vervaardiging van carrosserieën voor auto's; vervaardiging van aanhangwagens en opleggers	0	0	0	0	0	0	0
29.3 Vervaardiging van delen en toebehoren voor auto's	0	0	0	0	0	0	0
29.31 Vervaardiging van elektrische en elektronische benodigdheden voor auto's	0	0	0	0	0	0	0
29.32 Vervaardiging van andere delen en toebehoren van auto's	0	0	0	0	0	0	0
30 Vervaardiging van andere transportmiddelen	0	0	0	0	0	0	0

Faillissementsstatistiek, verdeling naar activiteit, klasse van tewerkstelling en per Gewest
Aantal ingeleide faillissementsdossiers in december 2007 : Brussels Hoofdstedelijk Gewest

	Activiteit	Klasse van tewerkstelling		Totaal
		500 - 999	1000 en meer	
28.13	Vervaardiging van andere pompen en compressoren	0	0	0
28.14	Vervaardiging van andere kranen en dergelijke artikelen	0	0	0
28.15	Vervaardiging van tandwielen, lagers en andere drijfwerkelementen	0	0	0
28.2	Vervaardiging van andere machines en apparaten voor algemeen gebruik	0	0	2
28.21	Vervaardiging van ovens en branders	0	0	0
28.22	Vervaardiging van hijs-, hef- en transportwerktuigen	0	0	1
28.23	Vervaardiging van kantoormachines en -uitrusting (exclusief computers en randapparatuur)	0	0	0
28.24	Vervaardiging van elektrisch handgereedschap	0	0	0
28.25	Vervaardiging van machines en apparaten voor de koeltechniek en de klimaatregeling, voor niet-huishoudelijk gebruik	0	0	1
28.29	Vervaardiging van andere machines en apparaten voor algemeen gebruik, n.e.g.	0	0	0
28.3	Vervaardiging van machines en werktuigen voor de landbouw en de bosbouw	0	0	0
28.30	Vervaardiging van machines en werktuigen voor de landbouw en de bosbouw	0	0	0
28.4	Vervaardiging van niet-verspanende machines voor de metaalbewerking en van gereedschapswerktuigen	0	0	0
28.41	Vervaardiging van machines voor de metaalbewerking	0	0	0
28.49	Vervaardiging van andere gereedschapswerktuigen	0	0	0
28.9	Vervaardiging van andere machines, apparaten en werktuigen voor specifieke doeleinden	0	0	0
28.92	Vervaardiging van machines voor de winning van delfstoffen en voor de bouw	0	0	0
28.93	Vervaardiging van machines voor de productie van voedings en genotmiddelen	0	0	0
28.94	Vervaardiging van machines voor de productie van textiel, kleding en leer	0	0	0
28.96	Vervaardiging van machines voor de kunststof- en rubberindustrie	0	0	0
28.99	Vervaardiging van andere machines, apparaten en werktuigen voor specifieke doeleinden, n.e.g.	0	0	0
29	Vervaardiging van auto's, aanhangwagens en opleggers	0	0	0
29.1	Vervaardiging van auto's	0	0	0
29.10	Vervaardiging van auto's	0	0	0
29.2	Vervaardiging van carrosserieën voor auto's; vervaardiging van aanhangwagens en opleggers	0	0	0
29.20	Vervaardiging van carrosserieën voor auto's; vervaardiging van aanhangwagens en opleggers	0	0	0
29.3	Vervaardiging van delen en toebehoren voor auto's	0	0	0
29.31	Vervaardiging van elektrische en elektronische benodigdheden voor auto's	0	0	0
29.32	Vervaardiging van andere delen en toebehoren van auto's	0	0	0
30	Vervaardiging van andere transportmiddelen	0	0	0

Faillissementsstatistiek in 2007

Faillissementsstatistiek, verdeling naar activiteit, klasse van tewerkstelling en per Gewest

Aantal ingeleide faillissementsdossiers in december 2007 : Brussels Hoofdstedelijk Gewest

Activiteit	Klasse van tewerkstelling						
	0 - 4	5 - 9	10 - 19	20 - 49	50 - 99	100 - 199	200 - 499
30.1 Scheepsbouw	0	0	0	0	0	0	0
30.12 Bouw van plezier- en sportvaartuigen	0	0	0	0	0	0	0
30.2 Vervaardiging van rollend materieel voor spoorwegen	0	0	0	0	0	0	0
30.20 Vervaardiging van rollend materieel voor spoorwegen	0	0	0	0	0	0	0
30.3 Vervaardiging van lucht- en ruimtevaartuigen en van toestellen in verband daarmee	0	0	0	0	0	0	0
30.30 Vervaardiging van lucht- en ruimtevaartuigen en van toestellen in verband daarmee	0	0	0	0	0	0	0
30.9 Vervaardiging van transportmiddelen, n.e.g.	0	0	0	0	0	0	0
30.91 Vervaardiging van motorfietsen	0	0	0	0	0	0	0
30.92 Vervaardiging van fietsen en invalidenwagens	0	0	0	0	0	0	0
30.99 Vervaardiging van andere transportmiddelen, n.e.g.	0	0	0	0	0	0	0
31 Vervaardiging van meubelen	0	0	0	0	0	0	0
31.0 Vervaardiging van meubelen	0	0	0	0	0	0	0
31.01 Vervaardiging van kantoor- en winkelmeubelen	0	0	0	0	0	0	0
31.02 Vervaardiging van keukenmeubelen	0	0	0	0	0	0	0
31.03 Vervaardiging van matrassen	0	0	0	0	0	0	0
31.09 Vervaardiging van andere meubelen	0	0	0	0	0	0	0
32 Overige industrie	0	0	0	0	0	0	0
32.1 Bewerken van edelstenen en vervaardiging van sieraden en dergelijke artikelen	0	0	0	0	0	0	0
32.11 Slaan van munten	0	0	0	0	0	0	0
32.12 Bewerken van edelstenen en vervaardiging van sieraden en dergelijke artikelen	0	0	0	0	0	0	0
32.13 Vervaardiging van imitatiesieraden en dergelijke artikelen	0	0	0	0	0	0	0
32.2 Vervaardiging van muziekinstrumenten	0	0	0	0	0	0	0
32.20 Vervaardiging van muziekinstrumenten	0	0	0	0	0	0	0
32.3 Vervaardiging van sportartikelen	0	0	0	0	0	0	0
32.30 Vervaardiging van sportartikelen	0	0	0	0	0	0	0
32.4 Vervaardiging van spellen en speelgoed	0	0	0	0	0	0	0
32.40 Vervaardiging van spellen en speelgoed	0	0	0	0	0	0	0
32.5 Vervaardiging van medische en tandheelkundige instrumenten en benodigdheden	0	0	0	0	0	0	0
32.50 Vervaardiging van medische en tandheelkundige instrumenten en benodigdheden	0	0	0	0	0	0	0
32.9 Industrie, n.e.g.	0	0	0	0	0	0	0
32.91 Vervaardiging van borstelwaren	0	0	0	0	0	0	0
32.99 Overige industrie, n.e.g.	0	0	0	0	0	0	0
33 Reparatie en installatie van machines en apparaten	0	0	0	0	0	0	0
33.1 Reparatie van producten van metaal, machines en apparaten	0	0	0	0	0	0	0
33.11 Reparatie van producten van metaal	0	0	0	0	0	0	0
33.12 Reparatie van machines	0	0	0	0	0	0	0

Faillissementsstatistiek, verdeling naar activiteit, klasse van tewerkstelling en per Gewest**Aantal ingeleide faillissementsdossiers in december 2007 : Brussels Hoofdstedelijk Gewest**

Activiteit	Klasse van tewerkstelling		Totaal
	500 - 999	1000 en meer	
30.1 Scheepsbouw	0	0	0
30.12 Bouw van plezier- en sportvaartuigen	0	0	0
30.2 Vervaardiging van rollend materieel voor spoorwegen	0	0	0
30.20 Vervaardiging van rollend materieel voor spoorwegen	0	0	0
30.3 Vervaardiging van lucht- en ruimtevaartuigen en van toestellen in verband daarmee	0	0	0
30.30 Vervaardiging van lucht- en ruimtevaartuigen en van toestellen in verband daarmee	0	0	0
30.9 Vervaardiging van transportmiddelen, n.e.g.	0	0	0
30.91 Vervaardiging van motorfietsen	0	0	0
30.92 Vervaardiging van fietsen en invalidenwagens	0	0	0
30.99 Vervaardiging van andere transportmiddelen, n.e.g.	0	0	0
31 Vervaardiging van meubelen	0	0	0
31.0 Vervaardiging van meubelen	0	0	0
31.01 Vervaardiging van kantoor- en winkelmeubelen	0	0	0
31.02 Vervaardiging van keukenmeubelen	0	0	0
31.03 Vervaardiging van matrassen	0	0	0
31.09 Vervaardiging van andere meubelen	0	0	0
32 Overige industrie	0	0	0
32.1 Bewerken van edelstenen en vervaardiging van sieraden en dergelijke artikelen	0	0	0
32.11 Slaan van munten	0	0	0
32.12 Bewerken van edelstenen en vervaardiging van sieraden en dergelijke artikelen	0	0	0
32.13 Vervaardiging van imitatiesieraden en dergelijke artikelen	0	0	0
32.2 Vervaardiging van muziekinstrumenten	0	0	0
32.20 Vervaardiging van muziekinstrumenten	0	0	0
32.3 Vervaardiging van sportartikelen	0	0	0
32.30 Vervaardiging van sportartikelen	0	0	0
32.4 Vervaardiging van spellen en speelgoed	0	0	0
32.40 Vervaardiging van spellen en speelgoed	0	0	0
32.5 Vervaardiging van medische en tandheelkundige instrumenten en benodigdheden	0	0	0
32.50 Vervaardiging van medische en tandheelkundige instrumenten en benodigdheden	0	0	0
32.9 Industrie, n.e.g.	0	0	0
32.91 Vervaardiging van borstelwaren	0	0	0
32.99 Overige industrie, n.e.g.	0	0	0
33 Reparatie en installatie van machines en apparaten	0	0	0
33.1 Reparatie van producten van metaal, machines en apparaten	0	0	0
33.11 Reparatie van producten van metaal	0	0	0
33.12 Reparatie van machines	0	0	0

Faillissementsstatistiek in 2007

Faillissementsstatistiek, verdeling naar activiteit, klasse van tewerkstelling en per Gewest

Aantal ingeleide faillissementsdossiers in december 2007 : Brussels Hoofdstedelijk Gewest

Activiteit	Klasse van tewerkstelling						
	0 - 4	5 - 9	10 - 19	20 - 49	50 - 99	100 - 199	200 - 499
33.14 Reparatie van elektrische apparatuur	0	0	0	0	0	0	0
33.15 Reparatie en onderhoud van schepen	0	0	0	0	0	0	0
33.16 Reparatie en onderhoud van lucht- en ruimtevaartuigen	0	0	0	0	0	0	0
33.19 Reparatie van andere apparatuur	0	0	0	0	0	0	0
33.2 Installatie van industriële machines, toestellen en werktuigen	0	0	0	0	0	0	0
33.20 Installatie van industriële machines, toestellen en werktuigen	0	0	0	0	0	0	0
D Productie en distributie van elektriciteit, gas, stoom en gekoelde lucht	0	0	0	0	0	0	0
35 Productie en distributie van elektriciteit, gas, stoom en gekoelde lucht	0	0	0	0	0	0	0
35.1 Opwekking, transmissie en distributie van elektriciteit	0	0	0	0	0	0	0
35.11 Productie van elektriciteit	0	0	0	0	0	0	0
35.13 Distributie van elektriciteit	0	0	0	0	0	0	0
35.14 Handel in elektriciteit	0	0	0	0	0	0	0
35.2 Productie en distributie van gas	0	0	0	0	0	0	0
35.21 Productie van gas	0	0	0	0	0	0	0
35.3 Productie en distributie van stoom en gekoelde lucht	0	0	0	0	0	0	0
35.30 Productie en distributie van stoom en gekoelde lucht	0	0	0	0	0	0	0
E Distributie van water; afval- en afvalwaterbeheer en sanering	0	0	0	0	0	0	0
36 Winning, behandeling en distributie van water	0	0	0	0	0	0	0
36.0 Winning, behandeling en distributie van water	0	0	0	0	0	0	0
36.00 Winning, behandeling en distributie van water	0	0	0	0	0	0	0
37 Afvalwaterafvoer	0	0	0	0	0	0	0
37.0 Afvalwaterafvoer	0	0	0	0	0	0	0
37.00 Afvalwaterafvoer	0	0	0	0	0	0	0
38 Inzameling, verwerking en verwijdering van afval; terugwinning	0	0	0	0	0	0	0
38.1 Inzameling van afval	0	0	0	0	0	0	0
38.11 Inzameling van ongevaarlijk afval	0	0	0	0	0	0	0
38.12 Inzameling van gevaarlijk afval	0	0	0	0	0	0	0
38.2 Verwerking en verwijdering van afval	0	0	0	0	0	0	0
38.21 Verwerking en verwijdering van ongevaarlijk afval	0	0	0	0	0	0	0
38.22 Behandeling en verwijdering van gevaarlijk afval	0	0	0	0	0	0	0
38.3 Terugwinning	0	0	0	0	0	0	0
38.31 Sloop van wrakken	0	0	0	0	0	0	0
38.32 Terugwinning van gesorteerd materiaal	0	0	0	0	0	0	0

Faillissementsstatistiek, verdeling naar activiteit, klasse van tewerkstelling en per Gewest**Aantal ingeleide faillissementsdossiers in december 2007 : Brussels Hoofdstedelijk Gewest**

Activiteit	Klasse van tewerkstelling		Totaal
	500 - 999	1000 en meer	
33.14 Reparatie van elektrische apparatuur	0	0	0
33.15 Reparatie en onderhoud van schepen	0	0	0
33.16 Reparatie en onderhoud van lucht- en ruimtevaartuigen	0	0	0
33.19 Reparatie van andere apparatuur	0	0	0
33.2 Installatie van industriële machines, toestellen en werktuigen	0	0	0
33.20 Installatie van industriële machines, toestellen en werktuigen	0	0	0
D Productie en distributie van elektriciteit, gas, stoom en gekoelde lucht	0	0	0
35 Productie en distributie van elektriciteit, gas, stoom en gekoelde lucht	0	0	0
35.1 Opwekking, transmissie en distributie van elektriciteit	0	0	0
35.11 Productie van elektriciteit	0	0	0
35.13 Distributie van elektriciteit	0	0	0
35.14 Handel in elektriciteit	0	0	0
35.2 Productie en distributie van gas	0	0	0
35.21 Productie van gas	0	0	0
35.3 Productie en distributie van stoom en gekoelde lucht	0	0	0
35.30 Productie en distributie van stoom en gekoelde lucht	0	0	0
E Distributie van water; afval- en afvalwaterbeheer en sanering	0	0	0
36 Winning, behandeling en distributie van water	0	0	0
36.0 Winning, behandeling en distributie van water	0	0	0
36.00 Winning, behandeling en distributie van water	0	0	0
37 Afvalwaterafvoer	0	0	0
37.0 Afvalwaterafvoer	0	0	0
37.00 Afvalwaterafvoer	0	0	0
38 Inzameling, verwerking en verwijdering van afval; terugwinning	0	0	0
38.1 Inzameling van afval	0	0	0
38.11 Inzameling van ongevaarlijk afval	0	0	0
38.12 Inzameling van gevaarlijk afval	0	0	0
38.2 Verwerking en verwijdering van afval	0	0	0
38.21 Verwerking en verwijdering van ongevaarlijk afval	0	0	0
38.22 Behandeling en verwijdering van gevaarlijk afval	0	0	0
38.3 Terugwinning	0	0	0
38.31 Sloop van wrakken	0	0	0
38.32 Terugwinning van gesorteerd materiaal	0	0	0

Faillissementsstatistiek in 2007

Faillissementsstatistiek, verdeling naar activiteit, klasse van tewerkstelling en per Gewest

Aantal ingeleide faillissementsdossiers in december 2007 : Brussels Hoofdstedelijk Gewest

Activiteit	Klasse van tewerkstelling						
	0 - 4	5 - 9	10 - 19	20 - 49	50 - 99	100 - 199	200 - 499
F Bouwnijverheid	10	1	1	0	0	0	0
41 Bouw van gebouwen	2	0	1	0	0	0	0
41.1 Ontwikkeling van bouwprojecten	0	0	0	0	0	0	0
41.10 Ontwikkeling van bouwprojecten	0	0	0	0	0	0	0
41.2 Burgerlijke en utiliteitsbouw	2	0	1	0	0	0	0
41.20 Burgerlijke en utiliteitsbouw	2	0	1	0	0	0	0
42 Weg- en waterbouw	0	0	0	0	0	0	0
42.1 Bouw van wegen en spoorwegen	0	0	0	0	0	0	0
42.11 Bouw van autowegen en andere wegen	0	0	0	0	0	0	0
42.12 Bouw van boven- en ondergrondse spoorwegen	0	0	0	0	0	0	0
42.13 Bouw van bruggen en tunnels	0	0	0	0	0	0	0
42.2 Bouw van civieltechnische werken ten behoeve van nutsbedrijven	0	0	0	0	0	0	0
42.21 Bouw van civieltechnische werken voor vloeistoffen	0	0	0	0	0	0	0
42.22 Bouw van civieltechnische werken voor elektriciteit en telecommunicatie	0	0	0	0	0	0	0
42.9 Bouw van andere civieltechnische werken	0	0	0	0	0	0	0
42.91 Waterbouw	0	0	0	0	0	0	0
42.99 Bouw van andere civieltechnische werken, n.e.g.	0	0	0	0	0	0	0
43 Gespecialiseerde bouwwerkzaamheden	8	1	0	0	0	0	0
43.1 Slopen en bouwrijp maken van terreinen	2	0	0	0	0	0	0
43.11 Slopen	2	0	0	0	0	0	0
43.12 Bouwrijp maken van terreinen	0	0	0	0	0	0	0
43.13 Proefboren en boren	0	0	0	0	0	0	0
43.2 Elektrische installatie, loodgieterswerk en overige bouwinstallatie	1	0	0	0	0	0	0
43.21 Elektrische installatie	0	0	0	0	0	0	0
43.22 Loodgieterswerk, installatie van verwarming en klimaatregeling	0	0	0	0	0	0	0
43.29 Overige bouwinstallatie	1	0	0	0	0	0	0
43.3 Afwerking van gebouwen	0	1	0	0	0	0	0
43.31 Stukadoorswerk	0	0	0	0	0	0	0
43.32 Schrijnwerk	0	0	0	0	0	0	0
43.33 Vloerafwerking en behangen	0	0	0	0	0	0	0
43.34 Schilderen en glaszetten	0	1	0	0	0	0	0
43.39 Overige werkzaamheden in verband met de afwerking van gebouwen	0	0	0	0	0	0	0
43.9 Overige gespecialiseerde bouwactiviteiten	5	0	0	0	0	0	0
43.91 Dakwerkzaamheden	0	0	0	0	0	0	0
43.99 Overige gespecialiseerde bouwactiviteiten, n.e.g.	5	0	0	0	0	0	0

Faillissementsstatistiek, verdeling naar activiteit, klasse van tewerkstelling en per Gewest**Aantal ingeleide faillissementsdossiers in december 2007 : Brussels Hoofdstedelijk Gewest**

Activiteit	Klasse van tewerkstelling		Totaal
	500 - 999	1000 en meer	
F Bouwnijverheid	0	0	12
41 Bouw van gebouwen	0	0	3
41.1 Ontwikkeling van bouwprojecten	0	0	0
41.10 Ontwikkeling van bouwprojecten	0	0	0
41.2 Burgerlijke en utiliteitsbouw	0	0	3
41.20 Burgerlijke en utiliteitsbouw	0	0	3
42 Weg- en waterbouw	0	0	0
42.1 Bouw van wegen en spoorwegen	0	0	0
42.11 Bouw van autowegen en andere wegen	0	0	0
42.12 Bouw van boven- en ondergrondse spoorwegen	0	0	0
42.13 Bouw van bruggen en tunnels	0	0	0
42.2 Bouw van civieltechnische werken ten behoeve van nutsbedrijven	0	0	0
42.21 Bouw van civieltechnische werken voor vloeistoffen	0	0	0
42.22 Bouw van civieltechnische werken voor elektriciteit en telecommunicatie	0	0	0
42.9 Bouw van andere civieltechnische werken	0	0	0
42.91 Waterbouw	0	0	0
42.99 Bouw van andere civieltechnische werken, n.e.g.	0	0	0
43 Gespecialiseerde bouwwerkzaamheden	0	0	9
43.1 Slopen en bouwrijp maken van terreinen	0	0	2
43.11 Slopen	0	0	2
43.12 Bouwrijp maken van terreinen	0	0	0
43.13 Proefboren en boren	0	0	0
43.2 Elektrische installatie, loodgieterswerk en overige bouwinstallatie	0	0	1
43.21 Elektrische installatie	0	0	0
43.22 Loodgieterswerk, installatie van verwarming en klimaatregeling	0	0	0
43.29 Overige bouwinstallatie	0	0	1
43.3 Afwerking van gebouwen	0	0	1
43.31 Stukadoorswerk	0	0	0
43.32 Schrijnwerk	0	0	0
43.33 Vloerafwerking en behangen	0	0	0
43.34 Schilderen en glaszetten	0	0	1
43.39 Overige werkzaamheden in verband met de afwerking van gebouwen	0	0	0
43.9 Overige gespecialiseerde bouwactiviteiten	0	0	5
43.91 Dakwerkzaamheden	0	0	0
43.99 Overige gespecialiseerde bouwactiviteiten, n.e.g.	0	0	5

Faillissementsstatistiek in 2007

Faillissementsstatistiek, verdeling naar activiteit, klasse van tewerkstelling en per Gewest

Aantal ingeleide faillissementsdossiers in december 2007 : Brussels Hoofdstedelijk Gewest

	Activiteit	Klasse van tewerkstelling						
		0 - 4	5 - 9	10 - 19	20 - 49	50 - 99	100 - 199	200 - 499
G	Groot- en detailhandel; reparatie van auto's en motorfietsen	46	1	0	0	0	0	0
45	Groot- en detailhandel in en reparatie van auto's en motorfietsen	9	0	0	0	0	0	0
45.1	Handel in auto's	6	0	0	0	0	0	0
45.11	Handel in personenauto's en andere lichte auto's	6	0	0	0	0	0	0
45.19	Handel in andere auto's	0	0	0	0	0	0	0
45.2	Onderhoud en reparatie van auto's	2	0	0	0	0	0	0
45.20	Onderhoud en reparatie van auto's	2	0	0	0	0	0	0
45.3	Handel in delen en toebehoren van auto's	1	0	0	0	0	0	0
45.31	Groothandel in delen en toebehoren van auto's	0	0	0	0	0	0	0
45.32	Detailhandel in delen en toebehoren van auto's	1	0	0	0	0	0	0
45.4	Handel in en onderhoud en reparatie van motorfietsen en delen en toebehoren van motorfietsen	0	0	0	0	0	0	0
45.40	Handel in en onderhoud en reparatie van motorfietsen en delen en toebehoren van motorfietsen	0	0	0	0	0	0	0
46	Groothandel, met uitzondering van de handel in auto's en motorfietsen	12	0	0	0	0	0	0
46.1	Handelsbemiddeling	2	0	0	0	0	0	0
46.11	Handelsbemiddeling in landbouwproducten, levende dieren en textielgrondstoffen en halffabrikaten	0	0	0	0	0	0	0
46.12	Handelsbemiddeling in brandstoffen, ertsen, metalen en chemische producten	0	0	0	0	0	0	0
46.13	Handelsbemiddeling in hout en bouwmaterialen	0	0	0	0	0	0	0
46.14	Handelsbemiddeling in machines, apparaten en werktuigen voor de industrie en in schepen en luchtvaartuigen	0	0	0	0	0	0	0
46.15	Handelsbemiddeling in meubelen, huishoudelijke artikelen en ijzerwaren	0	0	0	0	0	0	0
46.16	Handelsbemiddeling in textiel, kleding, bont, schoeisel en lederwaren	0	0	0	0	0	0	0
46.17	Handelsbemiddeling in voedings- en genotmiddelen	0	0	0	0	0	0	0
46.18	Handelsbemiddeling gespecialiseerd in andere goederen	0	0	0	0	0	0	0
46.19	Handelsbemiddeling in goederen, algemeen assortiment	2	0	0	0	0	0	0
46.2	Groothandel in landbouwproducten en levende dieren	0	0	0	0	0	0	0
46.21	Groothandel in granen, ruwe tabak, zaden en diervoeders	0	0	0	0	0	0	0
46.22	Groothandel in bloemen en planten	0	0	0	0	0	0	0

Faillissementsstatistiek, verdeling naar activiteit, klasse van tewerkstelling en per Gewest**Aantal ingeleide faillissementsdossiers in december 2007 : Brussels Hoofdstedelijk Gewest**

	Activiteit	Klasse van tewerkstelling		Totaal
		500 - 999	1000 en meer	
G	Groot- en detailhandel; reparatie van auto's en motorfietsen	0	0	47
45	Groot- en detailhandel in en reparatie van auto's en motorfietsen	0	0	9
45.1	Handel in auto's	0	0	6
45.11	Handel in personenauto's en andere lichte auto's	0	0	6
45.19	Handel in andere auto's	0	0	0
45.2	Onderhoud en reparatie van auto's	0	0	2
45.20	Onderhoud en reparatie van auto's	0	0	2
45.3	Handel in delen en toebehoren van auto's	0	0	1
45.31	Groothandel in delen en toebehoren van auto's	0	0	0
45.32	Detailhandel in delen en toebehoren van auto's	0	0	1
45.4	Handel in en onderhoud en reparatie van motorfietsen en delen en toebehoren van motorfietsen	0	0	0
45.40	Handel in en onderhoud en reparatie van motorfietsen en delen en toebehoren van motorfietsen	0	0	0
46	Groothandel, met uitzondering van de handel in auto's en motorfietsen	0	0	12
46.1	Handelsbemiddeling	0	0	2
46.11	Handelsbemiddeling in landbouwproducten, levende dieren en textielgrondstoffen en halffabrikaten	0	0	0
46.12	Handelsbemiddeling in brandstoffen, ertsen, metalen en chemische producten	0	0	0
46.13	Handelsbemiddeling in hout en bouwmaterialen	0	0	0
46.14	Handelsbemiddeling in machines, apparaten en werktuigen voor de industrie en in schepen en luchtvaartuigen	0	0	0
46.15	Handelsbemiddeling in meubelen, huishoudelijke artikelen en ijzerwaren	0	0	0
46.16	Handelsbemiddeling in textiel, kleding, bont, schoeisel en lederwaren	0	0	0
46.17	Handelsbemiddeling in voedings- en genotmiddelen	0	0	0
46.18	Handelsbemiddeling gespecialiseerd in andere goederen	0	0	0
46.19	Handelsbemiddeling in goederen, algemeen assortiment	0	0	2
46.2	Groothandel in landbouwproducten en levende dieren	0	0	0
46.21	Groothandel in granen, ruwe tabak, zaden en diervoeders	0	0	0
46.22	Groothandel in bloemen en planten	0	0	0

Faillissementsstatistiek in 2007

Faillissementsstatistiek, verdeling naar activiteit, klasse van tewerkstelling en per Gewest

Aantal ingeleide faillissementsdossiers in december 2007 : Brussels Hoofdstedelijk Gewest

Activiteit	Klasse van tewerkstelling						
	0 - 4	5 - 9	10 - 19	20 - 49	50 - 99	100 - 199	200 - 499
46.23 Groothandel in levende dieren	0	0	0	0	0	0	0
46.24 Groothandel in huiden, vellen en leer	0	0	0	0	0	0	0
46.3 Groothandel in voedings- en genotmiddelen	2	0	0	0	0	0	0
46.31 Groothandel in groenten en fruit	0	0	0	0	0	0	0
46.32 Groothandel in vlees en vleesproducten	1	0	0	0	0	0	0
46.33 Groothandel in zuivelproducten, eieren en spijsoeiën en -vetten	0	0	0	0	0	0	0
46.34 Groothandel in dranken	0	0	0	0	0	0	0
46.35 Groothandel in tabaksproducten	0	0	0	0	0	0	0
46.36 Groothandel in suiker, chocolade en suikerwerk	0	0	0	0	0	0	0
46.37 Groothandel in koffie, thee, cacao en specerijen	0	0	0	0	0	0	0
46.38 Groothandel in andere voedingsmiddelen, met inbegrip van vis en schaal- en weekdieren	0	0	0	0	0	0	0
46.39 Niet-gespecialiseerde groothandel in voedings- en genotmiddelen	1	0	0	0	0	0	0
46.4 Groothandel in consumentenartikelen	6	0	0	0	0	0	0
46.41 Groothandel in textiel	3	0	0	0	0	0	0
46.42 Groothandel in kleding en schoeisel	2	0	0	0	0	0	0
46.43 Groothandel in elektrische huishoudelijke apparaten	0	0	0	0	0	0	0
46.44 Groothandel in porselein, glaswerk en reinigingsmiddelen	0	0	0	0	0	0	0
46.45 Groothandel in parfumerieën en cosmetica	0	0	0	0	0	0	0
46.46 Groothandel in farmaceutische producten	0	0	0	0	0	0	0
46.47 Groothandel in meubelen, vloerbedekking en verlichtingsbenodigdheden	0	0	0	0	0	0	0
46.48 Groothandel in uurwerken en sieraden	0	0	0	0	0	0	0
46.49 Groothandel in andere consumentenartikelen	1	0	0	0	0	0	0
46.5 Groothandel in informatie- en communicatieapparatuur	0	0	0	0	0	0	0
46.51 Groothandel in computers, randapparatuur en software	0	0	0	0	0	0	0
46.52 Groothandel in elektronische en telecommunicatieapparatuur en delen daarvan	0	0	0	0	0	0	0
46.6 Groothandel in andere machines en werktuigen en toebehoren	0	0	0	0	0	0	0
46.61 Groothandel in machines, werktuigen en toebehoren voor de landbouw	0	0	0	0	0	0	0
46.62 Groothandel in gereedschapswerktuigen	0	0	0	0	0	0	0

Faillissementsstatistiek, verdeling naar activiteit, klasse van tewerkstelling en per Gewest**Aantal ingeleide faillissementsdossiers in december 2007 : Brussels Hoofdstedelijk Gewest**

Activiteit	Klasse van tewerkstelling		Totaal
	500 - 999	1000 en meer	
46.23 Groothandel in levende dieren	0	0	0
46.24 Groothandel in huiden, vellen en leer	0	0	0
46.3 Groothandel in voedings- en genotmiddelen	0	0	2
46.31 Groothandel in groenten en fruit	0	0	0
46.32 Groothandel in vlees en vleesproducten	0	0	1
46.33 Groothandel in zuivelproducten, eieren en spijsoliën en -vetten	0	0	0
46.34 Groothandel in dranken	0	0	0
46.35 Groothandel in tabaksproducten	0	0	0
46.36 Groothandel in suiker, chocolade en suikerwerk	0	0	0
46.37 Groothandel in koffie, thee, cacao en specerijen	0	0	0
46.38 Groothandel in andere voedingsmiddelen, met inbegrip van vis en schaal- en weekdieren	0	0	0
46.39 Niet-gespecialiseerde groothandel in voedings- en genotmiddelen	0	0	1
46.4 Groothandel in consumentenartikelen	0	0	6
46.41 Groothandel in textiel	0	0	3
46.42 Groothandel in kleding en schoeisel	0	0	2
46.43 Groothandel in elektrische huishoudelijke apparaten	0	0	0
46.44 Groothandel in porselein, glaswerk en reinigingsmiddelen	0	0	0
46.45 Groothandel in parfumerieën en cosmetica	0	0	0
46.46 Groothandel in farmaceutische producten	0	0	0
46.47 Groothandel in meubelen, vloerbedekking en verlichtingsbenodigdheden	0	0	0
46.48 Groothandel in uurwerken en sieraden	0	0	0
46.49 Groothandel in andere consumentenartikelen	0	0	1
46.5 Groothandel in informatie- en communicatieapparatuur	0	0	0
46.51 Groothandel in computers, randapparatuur en software	0	0	0
46.52 Groothandel in elektronische en telecommunicatieapparatuur en delen daarvan	0	0	0
46.6 Groothandel in andere machines en werktuigen en toebehoren	0	0	0
46.61 Groothandel in machines, werktuigen en toebehoren voor de landbouw	0	0	0
46.62 Groothandel in gereedschapswerktuigen	0	0	0

Faillissementsstatistiek in 2007

Faillissementsstatistiek, verdeling naar activiteit, klasse van tewerkstelling en per Gewest

Aantal ingeleide faillissementsdossiers in december 2007 : Brussels Hoofdstedelijk Gewest

Activiteit	Klasse van tewerkstelling						
	0 - 4	5 - 9	10 - 19	20 - 49	50 - 99	100 - 199	200 - 499
46.63 Groothandel in machines voor de mijnbouw, de bouwnijverheid en de weg- en waterbouw	0	0	0	0	0	0	0
46.64 Groothandel in machines voor de textielindustrie en in naai- en breimachines	0	0	0	0	0	0	0
46.65 Groothandel in kantoormeubelen	0	0	0	0	0	0	0
46.66 Groothandel in andere kantoomachines en kantoorbenodigdheden	0	0	0	0	0	0	0
46.69 Groothandel in andere machines en werktuigen	0	0	0	0	0	0	0
46.7 Overige gespecialiseerde groothandel	2	0	0	0	0	0	0
46.71 Groothandel in vaste, vloeibare en gasvormige brandstoffen en aanverwante producten	0	0	0	0	0	0	0
46.72 Groothandel in metalen en metaalertsen	0	0	0	0	0	0	0
46.73 Groothandel in hout, bouwmaterialen en sanitair	1	0	0	0	0	0	0
46.74 Groothandel in ijzerwaren en in installatiemateriaal voor loodgieterswerk en verwarming	0	0	0	0	0	0	0
46.75 Groothandel in chemische producten	0	0	0	0	0	0	0
46.76 Groothandel in andere intermediaire producten	1	0	0	0	0	0	0
46.77 Groothandel in afval en schroot	0	0	0	0	0	0	0
46.9 Niet-gespecialiseerde groothandel	0	0	0	0	0	0	0
46.90 Niet-gespecialiseerde groothandel	0	0	0	0	0	0	0
47 Detailhandel, met uitzondering van de handel in auto's en motorfietsen	25	1	0	0	0	0	0
47.1 Detailhandel in niet-gespecialiseerde winkels	7	0	0	0	0	0	0
47.11 Detailhandel in niet-gespecialiseerde winkels waarbij voedings- en genotmiddelen overheersen	7	0	0	0	0	0	0
47.19 Overige detailhandel in niet-gespecialiseerde winkels	0	0	0	0	0	0	0
47.2 Detailhandel in voedings- en genotmiddelen in gespecialiseerde winkels	4	0	0	0	0	0	0
47.21 Detailhandel in groenten en fruit in gespecialiseerde winkels	0	0	0	0	0	0	0
47.22 Detailhandel in vlees en vleesproducten in gespecialiseerde winkels	1	0	0	0	0	0	0
47.23 Detailhandel in vis en schaal- en weekdieren in gespecialiseerde winkels	1	0	0	0	0	0	0
47.24 Detailhandel in brood, banketbakkerswerk en suikerwerk in gespecialiseerde winkels	1	0	0	0	0	0	0
47.25 Detailhandel in dranken in gespecialiseerde winkels	1	0	0	0	0	0	0
47.26 Detailhandel in tabaksproducten in gespecialiseerde winkels	0	0	0	0	0	0	0
47.29 Overige detailhandel in voedingsmiddelen in gespecialiseerde winkels	0	0	0	0	0	0	0
47.3 Detailhandel in motorbrandstoffen in gespecialiseerde winkels	1	0	0	0	0	0	0
47.30 Detailhandel in motorbrandstoffen in gespecialiseerde winkels	1	0	0	0	0	0	0

Faillissementsstatistiek, verdeling naar activiteit, klasse van tewerkstelling en per Gewest**Aantal ingeleide faillissementsdossiers in december 2007 : Brussels Hoofdstedelijk Gewest**

	Activiteit	Klasse van tewerkstelling		Totaal
		500 - 999	1000 en meer	
46.63	Groothandel in machines voor de mijnbouw, de bouwnijverheid en de weg- en waterbouw	0	0	0
46.64	Groothandel in machines voor de textielindustrie en in naai- en breimachines	0	0	0
46.65	Groothandel in kantoormeubelen	0	0	0
46.66	Groothandel in andere kantoor machines en kantoorbenodigdheden	0	0	0
46.69	Groothandel in andere machines en werktuigen	0	0	0
46.7	Overige gespecialiseerde groothandel	0	0	2
46.71	Groothandel in vaste, vloeibare en gasvormige brandstoffen en aanverwante producten	0	0	0
46.72	Groothandel in metalen en metaalertsen	0	0	0
46.73	Groothandel in hout, bouwmaterialen en sanitair	0	0	1
46.74	Groothandel in ijzerwaren en in installatiemateriaal voor loodgieterswerk en verwarming	0	0	0
46.75	Groothandel in chemische producten	0	0	0
46.76	Groothandel in andere intermediaire producten	0	0	1
46.77	Groothandel in afval en schroot	0	0	0
46.9	Niet-gespecialiseerde groothandel	0	0	0
46.90	Niet-gespecialiseerde groothandel	0	0	0
47	Detailhandel, met uitzondering van de handel in auto's en motorfietsen	0	0	26
47.1	Detailhandel in niet-gespecialiseerde winkels	0	0	7
47.11	Detailhandel in niet-gespecialiseerde winkels waarbij voedings- en genotmiddelen overheersen	0	0	7
47.19	Overige detailhandel in niet-gespecialiseerde winkels	0	0	0
47.2	Detailhandel in voedings- en genotmiddelen in gespecialiseerde winkels	0	0	4
47.21	Detailhandel in groenten en fruit in gespecialiseerde winkels	0	0	0
47.22	Detailhandel in vlees en vleesproducten in gespecialiseerde winkels	0	0	1
47.23	Detailhandel in vis en schaal- en weekdieren in gespecialiseerde winkels	0	0	1
47.24	Detailhandel in brood, banketbakkerswerk en suikerwerk in gespecialiseerde winkels	0	0	1
47.25	Detailhandel in dranken in gespecialiseerde winkels	0	0	1
47.26	Detailhandel in tabaksproducten in gespecialiseerde winkels	0	0	0
47.29	Overige detailhandel in voedingsmiddelen in gespecialiseerde winkels	0	0	0
47.3	Detailhandel in motorbrandstoffen in gespecialiseerde winkels	0	0	1
47.30	Detailhandel in motorbrandstoffen in gespecialiseerde winkels	0	0	1

Faillissementsstatistiek in 2007

Faillissementsstatistiek, verdeling naar activiteit, klasse van tewerkstelling en per Gewest

Aantal ingeleide faillissementsdossiers in december 2007 : Brussels Hoofdstedelijk Gewest

Activiteit	Klasse van tewerkstelling						
	0 - 4	5 - 9	10 - 19	20 - 49	50 - 99	100 - 199	200 - 499
47.4 Detailhandel in ICT-apparatuur in gespecialiseerde winkels	2	1	0	0	0	0	0
47.41 Detailhandel in computers, randapparatuur en software in gespecialiseerde winkels	1	0	0	0	0	0	0
47.42 Detailhandel in telecommunicatieapparatuur in gespecialiseerde winkels	0	0	0	0	0	0	0
47.43 Detailhandel in audio- en videoapparatuur in gespecialiseerde winkels	1	1	0	0	0	0	0
47.5 Detailhandel in andere consumentenartikelen in gespecialiseerde winkels	1	0	0	0	0	0	0
47.51 Detailhandel in textiel in gespecialiseerde winkels	0	0	0	0	0	0	0
47.52 Detailhandel in ijzerwaren, verf en glas in gespecialiseerde winkels	1	0	0	0	0	0	0
47.53 Detailhandel in tapijten en andere vloerbedekking en wandbekleding in gespecialiseerde winkels	0	0	0	0	0	0	0
47.54 Detailhandel in elektrische huishoudapparaten in gespecialiseerde winkels	0	0	0	0	0	0	0
47.59 Detailhandel in meubelen, verlichtingsbenodigdheden en andere huishoudelijke artikelen in gespecialiseerde winkels	0	0	0	0	0	0	0
47.6 Detailhandel in cultuur- en recreatieartikelen in gespecialiseerde winkels	2	0	0	0	0	0	0
47.61 Detailhandel in boeken in gespecialiseerde winkels	0	0	0	0	0	0	0
47.62 Detailhandel in kranten en kantoorbehoeften in gespecialiseerde winkels	2	0	0	0	0	0	0
47.63 Detailhandel in audio- en video-opnamen in gespecialiseerde winkels	0	0	0	0	0	0	0
47.64 Detailhandel in sportartikelen in gespecialiseerde winkels	0	0	0	0	0	0	0
47.65 Detailhandel in spellen en speelgoed in gespecialiseerde winkels	0	0	0	0	0	0	0
47.7 Detailhandel in andere artikelen in gespecialiseerde winkels	6	0	0	0	0	0	0
47.71 Detailhandel in kleding in gespecialiseerde winkels	3	0	0	0	0	0	0
47.72 Detailhandel in schoeisel en lederwaren in gespecialiseerde winkels	0	0	0	0	0	0	0
47.73 Apothekers in gespecialiseerde winkels	0	0	0	0	0	0	0
47.74 Detailhandel in medische en orthopedische artikelen in gespecialiseerde winkels	0	0	0	0	0	0	0
47.75 Detailhandel in cosmetica en toiletartikelen in gespecialiseerde winkels	1	0	0	0	0	0	0
47.76 Detailhandel in bloemen, planten, zaden, kunstmeststoffen, huisdieren en voer voor huisdieren in gespecialiseerde wi	0	0	0	0	0	0	0

Faillissementsstatistiek, verdeling naar activiteit, klasse van tewerkstelling en per Gewest**Aantal ingeleide faillissementsdossiers in december 2007 : Brussels Hoofdstedelijk Gewest**

	Activiteit	Klasse van tewerkstelling		Totaal
		500 - 999	1000 en meer	
47.4	Detailhandel in ICT-apparatuur in gespecialiseerde winkels	0	0	3
47.41	Detailhandel in computers, randapparatuur en software in gespecialiseerde winkels	0	0	1
47.42	Detailhandel in telecommunicatieapparatuur in gespecialiseerde winkels	0	0	0
47.43	Detailhandel in audio- en videoapparatuur in gespecialiseerde winkels	0	0	2
47.5	Detailhandel in andere consumentenartikelen in gespecialiseerde winkels	0	0	1
47.51	Detailhandel in textiel in gespecialiseerde winkels	0	0	0
47.52	Detailhandel in ijzerwaren, verf en glas in gespecialiseerde winkels	0	0	1
47.53	Detailhandel in tapijten en andere vloerbedekking en wandbekleding in gespecialiseerde winkels	0	0	0
47.54	Detailhandel in elektrische huishoudapparaten in gespecialiseerde winkels	0	0	0
47.59	Detailhandel in meubelen, verlichtingsbenodigdheden en andere huishoudelijke artikelen in gespecialiseerde winkels	0	0	0
47.6	Detailhandel in cultuur- en recreatieartikelen in gespecialiseerde winkels	0	0	2
47.61	Detailhandel in boeken in gespecialiseerde winkels	0	0	0
47.62	Detailhandel in kranten en kantoorbehoeften in gespecialiseerde winkels	0	0	2
47.63	Detailhandel in audio- en video-opnamen in gespecialiseerde winkels	0	0	0
47.64	Detailhandel in sportartikelen in gespecialiseerde winkels	0	0	0
47.65	Detailhandel in spellen en speelgoed in gespecialiseerde winkels	0	0	0
47.7	Detailhandel in andere artikelen in gespecialiseerde winkels	0	0	6
47.71	Detailhandel in kleding in gespecialiseerde winkels	0	0	3
47.72	Detailhandel in schoeisel en lederwaren in gespecialiseerde winkels	0	0	0
47.73	Apothekers in gespecialiseerde winkels	0	0	0
47.74	Detailhandel in medische en orthopedische artikelen in gespecialiseerde winkels	0	0	0
47.75	Detailhandel in cosmetica en toiletartikelen in gespecialiseerde winkels	0	0	1
47.76	Detailhandel in bloemen, planten, zaden, kunstmeststoffen, huisdieren en voer voor huisdieren in gespecialiseerde wi	0	0	0

Faillissementsstatistiek in 2007

Faillissementsstatistiek, verdeling naar activiteit, klasse van tewerkstelling en per Gewest

Aantal ingeleide faillissementsdossiers in december 2007 : Brussels Hoofdstedelijk Gewest

Activiteit	Klasse van tewerkstelling						
	0 - 4	5 - 9	10 - 19	20 - 49	50 - 99	100 - 199	200 - 499
47.77 Detailhandel in uurwerken en sieraden in gespecialiseerde winkels	0	0	0	0	0	0	0
47.78 Overige detailhandel in nieuwe artikelen in gespecialiseerde winkels	1	0	0	0	0	0	0
47.79 Detailhandel in tweedehandsgoederen in winkels	1	0	0	0	0	0	0
47.8 Markt- en straathandel	2	0	0	0	0	0	0
47.81 Markt- en straathandel in voedings- en genotmiddelen	1	0	0	0	0	0	0
47.82 Markt- en straathandel in textiel, kleding en schoeisel	1	0	0	0	0	0	0
47.89 Markt- en straathandel in andere artikelen	0	0	0	0	0	0	0
47.9 Detailhandel, niet in winkels en exclusief markt- en straathandel	0	0	0	0	0	0	0
47.91 Detailhandel via postorderbedrijven of via internet	0	0	0	0	0	0	0
47.99 Overige detailhandel, niet in winkels en exclusief markt- en straathandel	0	0	0	0	0	0	0
H Vervoer en opslag	6	0	0	0	0	0	0
49 Vervoer te land en vervoer via pijpleidingen	5	0	0	0	0	0	0
49.2 Goederenvervoer per spoor	0	0	0	0	0	0	0
49.20 Goederenvervoer per spoor	0	0	0	0	0	0	0
49.3 Overig personenvervoer te land	1	0	0	0	0	0	0
49.31 Personenvervoer te land binnen steden of voorsteden	0	0	0	0	0	0	0
49.32 Exploitatie van taxi's	1	0	0	0	0	0	0
49.39 Overig personenvervoer te land, n.e.g.	0	0	0	0	0	0	0
49.4 Goederenvervoer over de weg en verhuisbedrijven	4	0	0	0	0	0	0
49.41 Goederenvervoer over de weg	4	0	0	0	0	0	0
49.42 Verhuisbedrijven	0	0	0	0	0	0	0
49.5 Vervoer via pijpleidingen	0	0	0	0	0	0	0
49.50 Vervoer via pijpleidingen	0	0	0	0	0	0	0
50 Vervoer over water	0	0	0	0	0	0	0
50.1 Zee- en kustvaart, personenvervoer	0	0	0	0	0	0	0
50.10 Zee- en kustvaart, personenvervoer	0	0	0	0	0	0	0
50.2 Zee- en kustvaart, goederenvervoer	0	0	0	0	0	0	0
50.20 Zee- en kustvaart, goederenvervoer	0	0	0	0	0	0	0
50.3 Binnenvaart, personenvervoer	0	0	0	0	0	0	0
50.30 Binnenvaart, personenvervoer	0	0	0	0	0	0	0
50.4 Binnenvaart, goederenvervoer	0	0	0	0	0	0	0
50.40 Binnenvaart, goederenvervoer	0	0	0	0	0	0	0
51 Luchtvaart	0	0	0	0	0	0	0
51.1 Personenvervoer door de lucht	0	0	0	0	0	0	0

Faillissementsstatistiek, verdeling naar activiteit, klasse van tewerkstelling en per Gewest**Aantal ingeleide faillissementsdossiers in december 2007 : Brussels Hoofdstedelijk Gewest**

	Activiteit	Klasse van tewerkstelling		Totaal
		500 - 999	1000 en meer	
47.77	Detailhandel in uurwerken en sieraden in gespecialiseerde winkels	0	0	0
47.78	Overige detailhandel in nieuwe artikelen in gespecialiseerde winkels	0	0	1
47.79	Detailhandel in tweedehandsgoederen in winkels	0	0	1
47.8	Markt- en straathandel	0	0	2
47.81	Markt- en straathandel in voedings- en genotmiddelen	0	0	1
47.82	Markt- en straathandel in textiel, kleding en schoeisel	0	0	1
47.89	Markt- en straathandel in andere artikelen	0	0	0
47.9	Detailhandel, niet in winkels en exclusief markt- en straathandel	0	0	0
47.91	Detailhandel via postorderbedrijven of via internet	0	0	0
47.99	Overige detailhandel, niet in winkels en exclusief markt- en straathandel	0	0	0
H	Vervoer en opslag	0	0	6
49	Vervoer te land en vervoer via pijpleidingen	0	0	5
49.2	Goederenvervoer per spoor	0	0	0
49.20	Goederenvervoer per spoor	0	0	0
49.3	Overig personenvervoer te land	0	0	1
49.31	Personenvervoer te land binnen steden of voorsteden	0	0	0
49.32	Exploitatie van taxi's	0	0	1
49.39	Overig personenvervoer te land, n.e.g.	0	0	0
49.4	Goederenvervoer over de weg en verhuisbedrijven	0	0	4
49.41	Goederenvervoer over de weg	0	0	4
49.42	Verhuisbedrijven	0	0	0
49.5	Vervoer via pijpleidingen	0	0	0
49.50	Vervoer via pijpleidingen	0	0	0
50	Vervoer over water	0	0	0
50.1	Zee- en kustvaart, personenvervoer	0	0	0
50.10	Zee- en kustvaart, personenvervoer	0	0	0
50.2	Zee- en kustvaart, goederenvervoer	0	0	0
50.20	Zee- en kustvaart, goederenvervoer	0	0	0
50.3	Binnenvaart, personenvervoer	0	0	0
50.30	Binnenvaart, personenvervoer	0	0	0
50.4	Binnenvaart, goederenvervoer	0	0	0
50.40	Binnenvaart, goederenvervoer	0	0	0
51	Luchtvaart	0	0	0
51.1	Personenvervoer door de lucht	0	0	0

Faillissementsstatistiek in 2007

Faillissementsstatistiek, verdeling naar activiteit, klasse van tewerkstelling en per Gewest

Aantal ingeleide faillissementsdossiers in december 2007 : Brussels Hoofdstedelijk Gewest

Activiteit		Klasse van tewerkstelling						
		0 - 4	5 - 9	10 - 19	20 - 49	50 - 99	100 - 199	200 - 499
51.10	Personenvervoer door de lucht	0	0	0	0	0	0	0
51.2	Goederenvervoer door de lucht; ruimtevaart	0	0	0	0	0	0	0
51.21	Goederenvervoer door de lucht	0	0	0	0	0	0	0
51.22	Ruimtevaart	0	0	0	0	0	0	0
52	Opslag en vervoerondersteunende activiteiten	0	0	0	0	0	0	0
52.1	Opslag	0	0	0	0	0	0	0
52.10	Opslag	0	0	0	0	0	0	0
52.2	Vervoerondersteunende activiteiten	0	0	0	0	0	0	0
52.21	Diensten in verband met vervoer te land	0	0	0	0	0	0	0
52.22	Diensten in verband met vervoer over water	0	0	0	0	0	0	0
52.23	Diensten in verband met de luchtvaart	0	0	0	0	0	0	0
52.24	Vrachtbehandeling	0	0	0	0	0	0	0
52.29	Overige vervoerondersteunende activiteiten	0	0	0	0	0	0	0
53	Posterijen en koeriers	1	0	0	0	0	0	0
53.1	Postdiensten in het kader van de universeledienstverplichting	0	0	0	0	0	0	0
53.10	Postdiensten in het kader van de universeledienstverplichting	0	0	0	0	0	0	0
53.2	Overige posterijen en koeriers	1	0	0	0	0	0	0
53.20	Overige posterijen en koeriers	1	0	0	0	0	0	0
I	Verschaffen van accommodatie en maaltijden	21	0	0	0	0	0	0
55	Verschaffen van accommodatie	0	0	0	0	0	0	0
55.1	Hotels en dergelijke accommodatie	0	0	0	0	0	0	0
55.10	Hotels en dergelijke accommodatie	0	0	0	0	0	0	0
55.2	Vakantieverblijven en andere accommodatie voor kort verblijf	0	0	0	0	0	0	0
55.20	Vakantieverblijven en andere accommodatie voor kort verblijf	0	0	0	0	0	0	0
55.3	Kampeer- en caravanterreinen	0	0	0	0	0	0	0
55.30	Kampeer- en caravanterreinen	0	0	0	0	0	0	0
55.9	Overige accommodatie	0	0	0	0	0	0	0
55.90	Overige accommodatie	0	0	0	0	0	0	0
56	Eet- en drinkgelegenheden	21	0	0	0	0	0	0
56.1	Restaurants en mobiele eetgelegenheden	14	0	0	0	0	0	0
56.10	Restaurants en mobiele eetgelegenheden	14	0	0	0	0	0	0
56.2	Catering en overige eetgelegenheden	0	0	0	0	0	0	0
56.21	Catering	0	0	0	0	0	0	0
56.29	Overige eetgelegenheden	0	0	0	0	0	0	0
56.3	Drinkgelegenheden	7	0	0	0	0	0	0
56.30	Drinkgelegenheden	7	0	0	0	0	0	0

Faillissementsstatistiek, verdeling naar activiteit, klasse van tewerkstelling en per Gewest**Aantal ingeleide faillissementsdossiers in december 2007 : Brussels Hoofdstedelijk Gewest**

Activiteit	Klasse van tewerkstelling		Totaal
	500 - 999	1000 en meer	
51.10 Personenvervoer door de lucht	0	0	0
51.2 Goederenvervoer door de lucht; ruimtevaart	0	0	0
51.21 Goederenvervoer door de lucht	0	0	0
51.22 Ruimtevaart	0	0	0
52 Opslag en vervoerondersteunende activiteiten	0	0	0
52.1 Opslag	0	0	0
52.10 Opslag	0	0	0
52.2 Vervoerondersteunende activiteiten	0	0	0
52.21 Diensten in verband met vervoer te land	0	0	0
52.22 Diensten in verband met vervoer over water	0	0	0
52.23 Diensten in verband met de luchtvaart	0	0	0
52.24 Vrachtbehandeling	0	0	0
52.29 Overige vervoerondersteunende activiteiten	0	0	0
53 Posterijen en koeriers	0	0	1
53.1 Postdiensten in het kader van de universeledienstverplichting	0	0	0
53.10 Postdiensten in het kader van de universeledienstverplichting	0	0	0
53.2 Overige posterijen en koeriers	0	0	1
53.20 Overige posterijen en koeriers	0	0	1
I Verschaffen van accommodatie en maaltijden	0	0	21
55 Verschaffen van accommodatie	0	0	0
55.1 Hotels en dergelijke accommodatie	0	0	0
55.10 Hotels en dergelijke accommodatie	0	0	0
55.2 Vakantieverblijven en andere accommodatie voor kort verblijf	0	0	0
55.20 Vakantieverblijven en andere accommodatie voor kort verblijf	0	0	0
55.3 Kampeer- en caravanterreinen	0	0	0
55.30 Kampeer- en caravanterreinen	0	0	0
55.9 Overige accommodatie	0	0	0
55.90 Overige accommodatie	0	0	0
56 Eet- en drinkgelegenheden	0	0	21
56.1 Restaurants en mobiele eetgelegenheden	0	0	14
56.10 Restaurants en mobiele eetgelegenheden	0	0	14
56.2 Catering en overige eetgelegenheden	0	0	0
56.21 Catering	0	0	0
56.29 Overige eetgelegenheden	0	0	0
56.3 Drinkgelegenheden	0	0	7
56.30 Drinkgelegenheden	0	0	7

Faillissementsstatistiek in 2007

Faillissementsstatistiek, verdeling naar activiteit, klasse van tewerkstelling en per Gewest

Aantal ingeleide faillissementsdossiers in december 2007 : Brussels Hoofdstedelijk Gewest

Activiteit		Klasse van tewerkstelling						
		0 - 4	5 - 9	10 - 19	20 - 49	50 - 99	100 - 199	200 - 499
J	Informatie en communicatie	8	2	0	0	0	0	0
58	Uitgeverijen	1	1	0	0	0	0	0
58.1	Uitgeverijen van boeken en tijdschriften; overige uitgeverijen	0	1	0	0	0	0	0
58.11	Uitgeverijen van boeken	0	0	0	0	0	0	0
58.12	Uitgeverijen van adresboeken en mailinglijsten	0	0	0	0	0	0	0
58.13	Uitgeverijen van kranten	0	0	0	0	0	0	0
58.14	Uitgeverijen van tijdschriften	0	1	0	0	0	0	0
58.19	Overige uitgeverijen	0	0	0	0	0	0	0
58.2	Uitgeverijen van software	1	0	0	0	0	0	0
58.29	Overige uitgeverijen van software	1	0	0	0	0	0	0
59	Productie van films en video- en televisieprogramma's, maken van geluidsopnamen en uitgeverijen van muziekopnamen	0	0	0	0	0	0	0
59.1	Activiteiten in verband met films en video- en televisieprogramma's	0	0	0	0	0	0	0
59.11	Productie van films en video- en televisieprogramma's	0	0	0	0	0	0	0
59.12	Activiteiten in verband met films en video- en televisieprogramma's na de productie	0	0	0	0	0	0	0
59.13	Distributie van films en video- en televisieprogramma's	0	0	0	0	0	0	0
59.14	Vertoning van films	0	0	0	0	0	0	0
59.2	Maken van geluidsopnamen en uitgeverijen van muziekopnamen	0	0	0	0	0	0	0
59.20	Maken van geluidsopnamen en uitgeverijen van muziekopnamen	0	0	0	0	0	0	0
60	Uitzending van radio- en televisieprogramma's, abonneetelevisie	1	0	0	0	0	0	0
60.1	Uitzenden van radioprogramma's	0	0	0	0	0	0	0
60.10	Uitzenden van radioprogramma's	0	0	0	0	0	0	0
60.2	Uitzenden van televisieprogramma's, abonneetelevisie	1	0	0	0	0	0	0
60.20	Uitzenden van televisieprogramma's, abonneetelevisie	1	0	0	0	0	0	0
61	Telecommunicatie	3	1	0	0	0	0	0
61.1	Draadgebonden telecommunicatie	1	1	0	0	0	0	0
61.10	Draadgebonden telecommunicatie	1	1	0	0	0	0	0
61.2	Draadloze telecommunicatie	2	0	0	0	0	0	0
61.20	Draadloze telecommunicatie	2	0	0	0	0	0	0
61.3	Telecommunicatie via satelliet	0	0	0	0	0	0	0
61.30	Telecommunicatie via satelliet	0	0	0	0	0	0	0
61.9	Overige telecommunicatie	0	0	0	0	0	0	0
61.90	Overige telecommunicatie	0	0	0	0	0	0	0
62	Computerprogrammering, consultancy en aanverwante activiteiten	3	0	0	0	0	0	0
62.0	Computerprogrammering, consultancy en aanverwante activiteiten	3	0	0	0	0	0	0
62.01	Schrijven van computerprogramma's	0	0	0	0	0	0	0
62.02	Computerconsultancy-activiteiten	1	0	0	0	0	0	0
62.03	Beheer van computerfaciliteiten	0	0	0	0	0	0	0

Faillissementsstatistiek, verdeling naar activiteit, klasse van tewerkstelling en per Gewest
Aantal ingeleide faillissementsdossiers in december 2007 : Brussels Hoofdstedelijk Gewest

Activiteit	Klasse van tewerkstelling		Totaal
	500 - 999	1000 en meer	
J Informatie en communicatie	0	0	10
58 Uitgeverijen	0	0	2
58.1 Uitgeverijen van boeken en tijdschriften; overige uitgeverijen	0	0	1
58.11 Uitgeverijen van boeken	0	0	0
58.12 Uitgeverijen van adresboeken en mailinglijsten	0	0	0
58.13 Uitgeverijen van kranten	0	0	0
58.14 Uitgeverijen van tijdschriften	0	0	1
58.19 Overige uitgeverijen	0	0	0
58.2 Uitgeverijen van software	0	0	1
58.29 Overige uitgeverijen van software	0	0	1
59 Productie van films en video- en televisieprogramma's, maken van geluidsopnamen en uitgeverijen van muziekopnamen	0	0	0
59.1 Activiteiten in verband met films en video- en televisieprogramma's	0	0	0
59.11 Productie van films en video- en televisieprogramma's	0	0	0
59.12 Activiteiten in verband met films en video- en televisieprogramma's na de productie	0	0	0
59.13 Distributie van films en video- en televisieprogramma's	0	0	0
59.14 Vertoning van films	0	0	0
59.2 Maken van geluidsopnamen en uitgeverijen van muziekopnamen	0	0	0
59.20 Maken van geluidsopnamen en uitgeverijen van muziekopnamen	0	0	0
60 Uitzending van radio- en televisieprogramma's, abonneetelevisie	0	0	1
60.1 Uitzenden van radioprogramma's	0	0	0
60.10 Uitzenden van radioprogramma's	0	0	0
60.2 Uitzenden van televisieprogramma's, abonneetelevisie	0	0	1
60.20 Uitzenden van televisieprogramma's, abonneetelevisie	0	0	1
61 Telecommunicatie	0	0	4
61.1 Draadgebonden telecommunicatie	0	0	2
61.10 Draadgebonden telecommunicatie	0	0	2
61.2 Draadloze telecommunicatie	0	0	2
61.20 Draadloze telecommunicatie	0	0	2
61.3 Telecommunicatie via satelliet	0	0	0
61.30 Telecommunicatie via satelliet	0	0	0
61.9 Overige telecommunicatie	0	0	0
61.90 Overige telecommunicatie	0	0	0
62 Computerprogrammering, consultancy en aanverwante activiteiten	0	0	3
62.0 Computerprogrammering, consultancy en aanverwante activiteiten	0	0	3
62.01 Schrijven van computerprogramma's	0	0	0
62.02 Computerconsultancy-activiteiten	0	0	1
62.03 Beheer van computerfaciliteiten	0	0	0

Faillissementsstatistiek in 2007

Faillissementsstatistiek, verdeling naar activiteit, klasse van tewerkstelling en per Gewest

Aantal ingeleide faillissementsdossiers in december 2007 : Brussels Hoofdstedelijk Gewest

Activiteit	Klasse van tewerkstelling						
	0 - 4	5 - 9	10 - 19	20 - 49	50 - 99	100 - 199	200 - 499
62.09 Overige diensten op het gebied van informatietechnologie en computer	2	0	0	0	0	0	0
63 Dienstverlenende activiteiten op het gebied van informatie	0	0	0	0	0	0	0
63.1 Gegevensverwerking, webhosting en aanverwante activiteiten; webportalen	0	0	0	0	0	0	0
63.11 Gegevensverwerking, webhosting en aanverwante activiteiten	0	0	0	0	0	0	0
63.12 Webportalen	0	0	0	0	0	0	0
63.9 Overige dienstverlenende activiteiten op het gebied van informatie	0	0	0	0	0	0	0
63.91 Persagentschappen	0	0	0	0	0	0	0
63.99 Overige dienstverlenende activiteiten op het gebied van informatie, n.e.g.	0	0	0	0	0	0	0
K Financiële activiteiten en verzekeringen	1	0	0	0	0	0	0
64 Financiële dienstverlening, exclusief verzekeringen en pensioenfondsen	1	0	0	0	0	0	0
64.1 Geldscheppende financiële instellingen	0	0	0	0	0	0	0
64.19 Overige geldscheppende financiële instellingen	0	0	0	0	0	0	0
64.2 Holdings	0	0	0	0	0	0	0
64.20 Holdings	0	0	0	0	0	0	0
64.3 Beleggingstruists en -fondsen en vergelijkbare financiële instellingen	0	0	0	0	0	0	0
64.30 Beleggingstruists en -fondsen en vergelijkbare financiële instellingen	0	0	0	0	0	0	0
64.9 Overige financiële dienstverlening/exclusief verzekeringen en pensioenfondsen	1	0	0	0	0	0	0
64.91 Financiële lease	0	0	0	0	0	0	0
64.92 Overige kredietverstrekking	0	0	0	0	0	0	0
64.99 Overige financiële dienstverlening/exclusief verzekeringen en pensioenfondsen, n.e.g.	1	0	0	0	0	0	0
65 Verzekeringen en pensioenfondsen, exclusief verplichte sociale verzekeringen	0	0	0	0	0	0	0
65.1 Verzekeringen	0	0	0	0	0	0	0
65.11 Levensverzekeringen	0	0	0	0	0	0	0
65.12 Levensverzekeringen	0	0	0	0	0	0	0
66 Ondersteunende activiteiten voor verzekeringen en pensioenfondsen	0	0	0	0	0	0	0
66.1 Ondersteunende activiteiten in verband met financiële diensten, exclusief verzekeringen en pensioenfondsen	0	0	0	0	0	0	0
66.11 Beheer van financiële markten	0	0	0	0	0	0	0
66.12 Effecten- en goederenhandel	0	0	0	0	0	0	0
66.19 Overige ondersteunende activiteiten in verband met financiële diensten, exclusief verzekeringen en pensioenfondsen	0	0	0	0	0	0	0
66.2 Ondersteunende activiteiten in verband met verzekeringen en pensioenfondsen	0	0	0	0	0	0	0
66.21 Risicoanalisten en schadetaxateurs	0	0	0	0	0	0	0
66.22 Verzekeringsagenten en -makelaars	0	0	0	0	0	0	0
66.29 Overige ondersteunende activiteiten in verband met verzekeringen en pensioenfondsen	0	0	0	0	0	0	0

Faillissementsstatistiek, verdeling naar activiteit, klasse van tewerkstelling en per Gewest

Aantal ingeleide faillissementsdossiers in december 2007 : Brussels Hoofdstedelijk Gewest

	Activiteit	Klasse van tewerkstelling		Totaal
		500 - 999	1000 en meer	
62.09	Overige diensten op het gebied van informatietechnologie en computer	0	0	2
63	Dienstverlenende activiteiten op het gebied van informatie	0	0	0
63.1	Gegevensverwerking, webhosting en aanverwante activiteiten; webportalen	0	0	0
63.11	Gegevensverwerking, webhosting en aanverwante activiteiten	0	0	0
63.12	Webportalen	0	0	0
63.9	Overige dienstverlenende activiteiten op het gebied van informatie	0	0	0
63.91	Persagentschappen	0	0	0
63.99	Overige dienstverlenende activiteiten op het gebied van informatie, n.e.g.	0	0	0
K	Financiële activiteiten en verzekeringen	0	0	1
64	Financiële dienstverlening, exclusief verzekeringen en pensioenfondsen	0	0	1
64.1	Geldscheppende financiële instellingen	0	0	0
64.19	Overige geldscheppende financiële instellingen	0	0	0
64.2	Holdings	0	0	0
64.20	Holdings	0	0	0
64.3	Beleggingstruists en -fondsen en vergelijkbare financiële instellingen	0	0	0
64.30	Beleggingstruists en -fondsen en vergelijkbare financiële instellingen	0	0	0
64.9	Overige financiële dienstverlening/exclusief verzekeringen en pensioenfondsen	0	0	1
64.91	Financiële lease	0	0	0
64.92	Overige kredietverstrekking	0	0	0
64.99	Overige financiële dienstverlening/exclusief verzekeringen en pensioenfondsen, n.e.g.	0	0	1
65	Verzekeringen en pensioenfondsen, exclusief verplichte sociale verzekeringen	0	0	0
65.1	Verzekeringen	0	0	0
65.11	Levensverzekeringen	0	0	0
65.12	Levensverzekeringen	0	0	0
66	Ondersteunende activiteiten voor verzekeringen en pensioenfondsen	0	0	0
66.1	Ondersteunende activiteiten in verband met financiële diensten, exclusief verzekeringen en pensioenfondsen	0	0	0
66.11	Beheer van financiële markten	0	0	0
66.12	Effecten- en goederenhandel	0	0	0
66.19	Overige ondersteunende activiteiten in verband met financiële diensten, exclusief verzekeringen en pensioenfondsen	0	0	0
66.2	Ondersteunende activiteiten in verband met verzekeringen en pensioenfondsen	0	0	0
66.21	Risicoanalisten en schadetaxateurs	0	0	0
66.22	Verzekeringsagenten en -makelaars	0	0	0
66.29	Overige ondersteunende activiteiten in verband met verzekeringen en pensioenfondsen	0	0	0

Faillissementsstatistiek in 2007

Faillissementsstatistiek, verdeling naar activiteit, klasse van tewerkstelling en per Gewest

Aantal ingeleide faillissementsdossiers in december 2007 : Brussels Hoofdstedelijk Gewest

Activiteit	Klasse van tewerkstelling						
	0 - 4	5 - 9	10 - 19	20 - 49	50 - 99	100 - 199	200 - 499
66.3 Vermogensbeheer	0	0	0	0	0	0	0
66.30 Vermogensbeheer	0	0	0	0	0	0	0
L Exploitatie van en handel in onroerend goed	2	0	0	0	0	0	0
68 Exploitatie van en handel in onroerend goed	2	0	0	0	0	0	0
68.1 Handel in eigen onroerend goed	0	0	0	0	0	0	0
68.10 Handel in eigen onroerend goed	0	0	0	0	0	0	0
68.2 Verhuur en exploitatie van eigen of geleased onroerend goed	1	0	0	0	0	0	0
68.20 Verhuur en exploitatie van eigen of geleased onroerend goed	1	0	0	0	0	0	0
68.3 Bemiddeling in en beheer van onroerend goed voor een vast bedrag of op contractbasis	1	0	0	0	0	0	0
68.31 Bemiddeling in onroerend goed	1	0	0	0	0	0	0
68.32 Beheer van onroerend goed voor een vast bedrag of op contractbasis	0	0	0	0	0	0	0
M Vrije beroepen en wetenschappelijke en technische activiteiten	13	1	0	0	0	0	0
69 Rechtskundige en boekhoudkundige dienstverlening	2	0	0	0	0	0	0
69.1 Rechtskundige dienstverlening	0	0	0	0	0	0	0
69.10 Rechtskundige dienstverlening	0	0	0	0	0	0	0
69.2 Accountants, boekhouders en belastingconsulenten	2	0	0	0	0	0	0
69.20 Accountants, boekhouders en belastingconsulenten	2	0	0	0	0	0	0
70 Activiteiten van hoofdkantoren; adviesbureaus op het gebied van bedrijfsbeheer	5	0	0	0	0	0	0
70.1 Activiteiten van hoofdkantoren	0	0	0	0	0	0	0
70.10 Activiteiten van hoofdkantoren	0	0	0	0	0	0	0
70.2 Adviesbureaus op het gebied van bedrijfsbeheer	5	0	0	0	0	0	0
70.21 Adviesbureaus op het gebied van public relations en communicatie	1	0	0	0	0	0	0
70.22 Overige adviesbureaus op het gebied van bedrijfsbeheer; adviesbureaus op het gebied van bedrijfsvoering	4	0	0	0	0	0	0
71 Architecten en ingenieurs; technische testen en toetsen	1	0	0	0	0	0	0
71.1 Architecten, ingenieurs en aanverwante technische adviseurs	1	0	0	0	0	0	0
71.11 Architecten	0	0	0	0	0	0	0
71.12 Ingenieurs en aanverwante technische adviseurs	1	0	0	0	0	0	0
71.2 Technische testen en toetsen	0	0	0	0	0	0	0
71.20 Technische testen en toetsen	0	0	0	0	0	0	0
72 Speur- en ontwikkelingswerk op wetenschappelijk gebied	0	0	0	0	0	0	0
72.1 Speur- en ontwikkelingswerk op natuurwetenschappelijk gebied	0	0	0	0	0	0	0
72.11 Speur- en ontwikkelingswerk op biotechnologisch gebied	0	0	0	0	0	0	0
72.19 Overig speur- en ontwikkelingswerk op natuurwetenschappelijk gebied	0	0	0	0	0	0	0
72.2 Speur- en ontwikkelingswerk op het gebied van de maatschappij- en geesteswetenschappen	0	0	0	0	0	0	0
72.20 Speur- en ontwikkelingswerk op het gebied van de maatschappij- en geesteswetenschappen	0	0	0	0	0	0	0

Faillissementsstatistiek, verdeling naar activiteit, klasse van tewerkstelling en per Gewest**Aantal ingeleide faillissementsdossiers in december 2007 : Brussels Hoofdstedelijk Gewest**

Activiteit	Klasse van tewerkstelling		Totaal
	500 - 999	1000 en meer	
66.3 Vermogensbeheer	0	0	0
66.30 Vermogensbeheer	0	0	0
L Exploitatie van en handel in onroerend goed	0	0	2
68 Exploitatie van en handel in onroerend goed	0	0	2
68.1 Handel in eigen onroerend goed	0	0	0
68.10 Handel in eigen onroerend goed	0	0	0
68.2 Verhuur en exploitatie van eigen of geleased onroerend goed	0	0	1
68.20 Verhuur en exploitatie van eigen of geleased onroerend goed	0	0	1
68.3 Bemiddeling in en beheer van onroerend goed voor een vast bedrag of op contractbasis	0	0	1
68.31 Bemiddeling in onroerend goed	0	0	1
68.32 Beheer van onroerend goed voor een vast bedrag of op contractbasis	0	0	0
M Vrije beroepen en wetenschappelijke en technische activiteiten	0	0	14
69 Rechtskundige en boekhoudkundige dienstverlening	0	0	2
69.1 Rechtskundige dienstverlening	0	0	0
69.10 Rechtskundige dienstverlening	0	0	0
69.2 Accountants, boekhouders en belastingconsulenten	0	0	2
69.20 Accountants, boekhouders en belastingconsulenten	0	0	2
70 Activiteiten van hoofdkantoren; adviesbureaus op het gebied van bedrijfsbeheer	0	0	5
70.1 Activiteiten van hoofdkantoren	0	0	0
70.10 Activiteiten van hoofdkantoren	0	0	0
70.2 Adviesbureaus op het gebied van bedrijfsbeheer	0	0	5
70.21 Adviesbureaus op het gebied van public relations en communicatie	0	0	1
70.22 Overige adviesbureaus op het gebied van bedrijfsbeheer; adviesbureaus op het gebied van bedrijfsvoering	0	0	4
71 Architecten en ingenieurs; technische testen en toetsen	0	0	1
71.1 Architecten, ingenieurs en aanverwante technische adviseurs	0	0	1
71.11 Architecten	0	0	0
71.12 Ingenieurs en aanverwante technische adviseurs	0	0	1
71.2 Technische testen en toetsen	0	0	0
71.20 Technische testen en toetsen	0	0	0
72 Speur- en ontwikkelingswerk op wetenschappelijk gebied	0	0	0
72.1 Speur- en ontwikkelingswerk op natuurwetenschappelijk gebied	0	0	0
72.11 Speur- en ontwikkelingswerk op biotechnologisch gebied	0	0	0
72.19 Overig speur- en ontwikkelingswerk op natuurwetenschappelijk gebied	0	0	0
72.2 Speur- en ontwikkelingswerk op het gebied van de maatschappij- en geesteswetenschappen	0	0	0
72.20 Speur- en ontwikkelingswerk op het gebied van de maatschappij- en geesteswetenschappen	0	0	0

Faillissementsstatistiek in 2007

Faillissementsstatistiek, verdeling naar activiteit, klasse van tewerkstelling en per Gewest

Aantal ingeleide faillissementsdossiers in december 2007 : Brussels Hoofdstedelijk Gewest

Activiteit		Klasse van tewerkstelling						
		0 - 4	5 - 9	10 - 19	20 - 49	50 - 99	100 - 199	200 - 499
73	Reclamewezen en marktonderzoek	4	1	0	0	0	0	0
73.1	Reclamewezen	3	0	0	0	0	0	0
73.11	Reclamebureaus	3	0	0	0	0	0	0
73.12	Mediarepresentatie	0	0	0	0	0	0	0
73.2	Markt- en opinieonderzoekbureaus	1	0	0	0	0	0	0
73.20	Markt- en opinieonderzoekbureaus	1	0	0	0	0	0	0
74	Overige vrije beroepen en overige wetenschappelijke en technische activiteiten	1	0	0	0	0	0	0
74.1	Gespecialiseerde designers	1	0	0	0	0	0	0
74.10	Gespecialiseerde designers	1	0	0	0	0	0	0
74.2	Fotografen	0	0	0	0	0	0	0
74.20	Fotografen	0	0	0	0	0	0	0
74.3	Vertalers en tolken	0	0	0	0	0	0	0
74.30	Vertalers en tolken	0	0	0	0	0	0	0
74.9	Overige vrije beroepen en overige wetenschappelijke en technische activiteiten, n.e.g.	0	0	0	0	0	0	0
74.90	Overige vrije beroepen en overige wetenschappelijke en technische activiteiten, n.e.g.	0	0	0	0	0	0	0
75	Veterinaire diensten	0	0	0	0	0	0	0
75.0	Veterinaire diensten	0	0	0	0	0	0	0
75.00	Veterinaire diensten	0	0	0	0	0	0	0
N	Administratieve en ondersteunende diensten	8	0	0	0	0	0	0
77	Verhuur en lease	1	0	0	0	0	0	0
77.1	Verhuur en lease van auto's	0	0	0	0	0	0	0
77.11	Verhuur en lease van personenauto's en andere lichte auto's	0	0	0	0	0	0	0
77.12	Verhuur en lease van vrachtauto's	0	0	0	0	0	0	0
77.2	Verhuur en lease van consumentenartikelen	1	0	0	0	0	0	0
77.21	Verhuur en lease van sport- en recreatieartikelen	0	0	0	0	0	0	0
77.22	Verhuur van videobanden, dvd's en cd's	1	0	0	0	0	0	0
77.29	Verhuur en lease van andere consumentenartikelen	0	0	0	0	0	0	0
77.3	Verhuur en lease van andere machines en werktuigen en andere materiële goederen	0	0	0	0	0	0	0
77.31	Verhuur en lease van landbouwmachines en -werktuigen	0	0	0	0	0	0	0
77.32	Verhuur en lease van machines en installaties voor de bouwnijverheid en de weg- en waterbouw	0	0	0	0	0	0	0
77.33	Verhuur en lease van kantoormachines, inclusief computers	0	0	0	0	0	0	0
77.34	Verhuur en lease van schepen	0	0	0	0	0	0	0
77.35	Verhuur en lease van luchtvaartuigen	0	0	0	0	0	0	0
77.39	Verhuur en lease van andere machines en werktuigen en andere materiële goederen, n.e.g.	0	0	0	0	0	0	0
78	Arbeidsbemiddeling en personeelswerk	0	0	0	0	0	0	0

Faillissementsstatistiek, verdeling naar activiteit, klasse van tewerkstelling en per Gewest**Aantal ingeleide faillissementsdossiers in december 2007 : Brussels Hoofdstedelijk Gewest**

Activiteit	Klasse van tewerkstelling		Totaal
	500 - 999	1000 en meer	
73 Reclamewezen en marktonderzoek	0	0	5
73.1 Reclamewezen	0	0	3
73.11 Reclamebureaus	0	0	3
73.12 Mediarepresentatie	0	0	0
73.2 Markt- en opinieonderzoekbureaus	0	0	1
73.20 Markt- en opinieonderzoekbureaus	0	0	1
74 Overige vrije beroepen en overige wetenschappelijke en technische activiteiten	0	0	1
74.1 Gespecialiseerde designers	0	0	1
74.10 Gespecialiseerde designers	0	0	1
74.2 Fotografen	0	0	0
74.20 Fotografen	0	0	0
74.3 Vertalers en tolken	0	0	0
74.30 Vertalers en tolken	0	0	0
74.9 Overige vrije beroepen en overige wetenschappelijke en technische activiteiten, n.e.g.	0	0	0
74.90 Overige vrije beroepen en overige wetenschappelijke en technische activiteiten, n.e.g.	0	0	0
75 Veterinaire diensten	0	0	0
75.0 Veterinaire diensten	0	0	0
75.00 Veterinaire diensten	0	0	0
N Administratieve en ondersteunende diensten	0	0	8
77 Verhuur en lease	0	0	1
77.1 Verhuur en lease van auto's	0	0	0
77.11 Verhuur en lease van personenauto's en andere lichte auto's	0	0	0
77.12 Verhuur en lease van vrachtauto's	0	0	0
77.2 Verhuur en lease van consumentenartikelen	0	0	1
77.21 Verhuur en lease van sport- en recreatieartikelen	0	0	0
77.22 Verhuur van videobanden, dvd's en cd's	0	0	1
77.29 Verhuur en lease van andere consumentenartikelen	0	0	0
77.3 Verhuur en lease van andere machines en werktuigen en andere materiële goederen	0	0	0
77.31 Verhuur en lease van landbouwmachines en -werktuigen	0	0	0
77.32 Verhuur en lease van machines en installaties voor de bouwnijverheid en de weg- en waterbouw	0	0	0
77.33 Verhuur en lease van kantoormachines, inclusief computers	0	0	0
77.34 Verhuur en lease van schepen	0	0	0
77.35 Verhuur en lease van luchtvaartuigen	0	0	0
77.39 Verhuur en lease van andere machines en werktuigen en andere materiële goederen, n.e.g.	0	0	0
78 Arbeidsbemiddeling en personeelswerk	0	0	0

Faillissementsstatistiek in 2007

Faillissementsstatistiek, verdeling naar activiteit, klasse van tewerkstelling en per Gewest

Aantal ingeleide faillissementsdossiers in december 2007 : Brussels Hoofdstedelijk Gewest

Activiteit	Klasse van tewerkstelling						
	0 - 4	5 - 9	10 - 19	20 - 49	50 - 99	100 - 199	200 - 499
78.1 Arbeidsbureaus	0	0	0	0	0	0	0
78.10 Arbeidsbureaus	0	0	0	0	0	0	0
78.2 Uitzendbureaus	0	0	0	0	0	0	0
78.20 Uitzendbureaus	0	0	0	0	0	0	0
78.3 Andere vormen van arbeidsbemiddeling	0	0	0	0	0	0	0
78.30 Andere vormen van arbeidsbemiddeling	0	0	0	0	0	0	0
79 Reisbureaus, reisorganisatoren, reserveringsbureaus en aanverwante activiteiten	1	0	0	0	0	0	0
79.1 Reisbureaus en reisorganisatoren	1	0	0	0	0	0	0
79.11 Reisbureaus	1	0	0	0	0	0	0
79.12 Reisorganisatoren	0	0	0	0	0	0	0
79.9 Reserveringsbureaus en aanverwante activiteiten	0	0	0	0	0	0	0
79.90 Reserveringsbureaus en aanverwante activiteiten	0	0	0	0	0	0	0
80 Beveiligings- en opsporingsdiensten	0	0	0	0	0	0	0
80.1 Particuliere beveiliging	0	0	0	0	0	0	0
80.10 Particuliere beveiliging	0	0	0	0	0	0	0
80.2 Diensten in verband met beveiligingssystemen	0	0	0	0	0	0	0
80.20 Diensten in verband met beveiligingssystemen	0	0	0	0	0	0	0
80.3 Opsporingsdiensten	0	0	0	0	0	0	0
80.30 Opsporingsdiensten	0	0	0	0	0	0	0
81 Diensten in verband met gebouwen; landschapsverzorging	5	0	0	0	0	0	0
81.1 Diverse ondersteunende activiteiten ten behoeve van voorzieningen	0	0	0	0	0	0	0
81.10 Diverse ondersteunende activiteiten ten behoeve van voorzieningen	0	0	0	0	0	0	0
81.2 Reiniging	5	0	0	0	0	0	0
81.21 Algemene reiniging van gebouwen	2	0	0	0	0	0	0
81.22 Overige reiniging van gebouwen; industriële reiniging	3	0	0	0	0	0	0
81.29 Andere reinigingsactiviteiten	0	0	0	0	0	0	0
81.3 Landschapsverzorging	0	0	0	0	0	0	0
81.30 Landschapsverzorging	0	0	0	0	0	0	0
82 Administratieve en ondersteunende activiteiten ten behoeve van kantoren en overige zakelijke activiteiten	1	0	0	0	0	0	0
82.1 Administratieve en ondersteunende activiteiten ten behoeve van kantoren	1	0	0	0	0	0	0
82.11 Diverse administratieve activiteiten ten behoeve van kantoren	0	0	0	0	0	0	0
82.19 Fotokopiëren, documentvoorbereiding en andere gespecialiseerde ondersteunende activiteiten ten behoeve van kantoren	1	0	0	0	0	0	0
82.2 Callcenters	0	0	0	0	0	0	0
82.20 Callcenters	0	0	0	0	0	0	0

Faillissementsstatistiek, verdeling naar activiteit, klasse van tewerkstelling en per Gewest**Aantal ingeleide faillissementsdossiers in december 2007 : Brussels Hoofdstedelijk Gewest**

Activiteit	Klasse van tewerkstelling		Totaal
	500 - 999	1000 en meer	
78.1 Arbeidsbureaus	0	0	0
78.10 Arbeidsbureaus	0	0	0
78.2 Uitzendbureaus	0	0	0
78.20 Uitzendbureaus	0	0	0
78.3 Andere vormen van arbeidsbemiddeling	0	0	0
78.30 Andere vormen van arbeidsbemiddeling	0	0	0
79 Reisbureaus, reisorganisatoren, reserveringsbureaus en aanverwante activiteiten	0	0	1
79.1 Reisbureaus en reisorganisatoren	0	0	1
79.11 Reisbureaus	0	0	1
79.12 Reisorganisatoren	0	0	0
79.9 Reserveringsbureaus en aanverwante activiteiten	0	0	0
79.90 Reserveringsbureaus en aanverwante activiteiten	0	0	0
80 Beveiligings- en opsporingsdiensten	0	0	0
80.1 Particuliere beveiliging	0	0	0
80.10 Particuliere beveiliging	0	0	0
80.2 Diensten in verband met beveiligingssystemen	0	0	0
80.20 Diensten in verband met beveiligingssystemen	0	0	0
80.3 Opsporingsdiensten	0	0	0
80.30 Opsporingsdiensten	0	0	0
81 Diensten in verband met gebouwen; landschapsverzorging	0	0	5
81.1 Diverse ondersteunende activiteiten ten behoeve van voorzieningen	0	0	0
81.10 Diverse ondersteunende activiteiten ten behoeve van voorzieningen	0	0	0
81.2 Reiniging	0	0	5
81.21 Algemene reiniging van gebouwen	0	0	2
81.22 Overige reiniging van gebouwen; industriële reiniging	0	0	3
81.29 Andere reinigingsactiviteiten	0	0	0
81.3 Landschapsverzorging	0	0	0
81.30 Landschapsverzorging	0	0	0
82 Administratieve en ondersteunende activiteiten ten behoeve van kantoren en overige zakelijke activiteiten	0	0	1
82.1 Administratieve en ondersteunende activiteiten ten behoeve van kantoren	0	0	1
82.11 Diverse administratieve activiteiten ten behoeve van kantoren	0	0	0
82.19 Fotokopiëren, documentvoorbereiding en andere gespecialiseerde ondersteunende activiteiten ten behoeve van kantoren	0	0	1
82.2 Callcenters	0	0	0
82.20 Callcenters	0	0	0

Faillissementsstatistiek in 2007

Faillissementsstatistiek, verdeling naar activiteit, klasse van tewerkstelling en per Gewest

Aantal ingeleide faillissementsdossiers in december 2007 : Brussels Hoofdstedelijk Gewest

Activiteit		Klasse van tewerkstelling						
		0 - 4	5 - 9	10 - 19	20 - 49	50 - 99	100 - 199	200 - 499
82.3	Organisatie van congressen en beurzen	0	0	0	0	0	0	0
82.30	Organisatie van congressen en beurzen	0	0	0	0	0	0	0
82.9	Zakelijke dienstverlening, n.e.g.	0	0	0	0	0	0	0
82.91	Incasso- en kredietbureaus	0	0	0	0	0	0	0
82.92	Verpakkingsbedrijven	0	0	0	0	0	0	0
82.99	Overige zakelijke dienstverlening, n.e.g.	0	0	0	0	0	0	0
O	Openbaar bestuur en defensie; verplichte sociale verzekeringen	0	0	0	0	0	0	0
84	Openbaar bestuur en defensie; verplichte sociale verzekeringen	0	0	0	0	0	0	0
84.1	Openbaar bestuur	0	0	0	0	0	0	0
84.11	Algemeen overheidsbestuur	0	0	0	0	0	0	0
84.12	Openbaar bestuur op het gebied van gezondheidszorg, onderwijs, cultuur en andere sociale dienstverlening, exclusief sociale verzekeringen	0	0	0	0	0	0	0
84.2	Algemene overheidsdiensten	0	0	0	0	0	0	0
84.24	Openbare orde en veiligheid	0	0	0	0	0	0	0
P	Onderwijs	0	0	0	0	0	0	0
85	Onderwijs	0	0	0	0	0	0	0
85.2	Basisonderwijs	0	0	0	0	0	0	0
85.20	Basisonderwijs	0	0	0	0	0	0	0
85.3	Voortgezet onderwijs	0	0	0	0	0	0	0
85.31	Algemeen vormend voortgezet onderwijs	0	0	0	0	0	0	0
85.32	Voortgezet technisch en beroepsonderwijs	0	0	0	0	0	0	0
85.5	Overig onderwijs	0	0	0	0	0	0	0
85.51	Sport- en recreatieonderwijs	0	0	0	0	0	0	0
85.52	Cultureel onderwijs	0	0	0	0	0	0	0
85.53	Autorijscholen	0	0	0	0	0	0	0
85.59	Overig onderwijs, n.e.g.	0	0	0	0	0	0	0
85.6	Onderwijsondersteunende activiteiten	0	0	0	0	0	0	0
85.60	Onderwijsondersteunende activiteiten	0	0	0	0	0	0	0
Q	Menselijke gezondheidszorg en maatschappelijke dienstverlening	0	0	0	0	0	0	0
86	Menselijke gezondheidszorg	0	0	0	0	0	0	0
86.1	Ziekenhuizen	0	0	0	0	0	0	0
86.10	Ziekenhuizen	0	0	0	0	0	0	0
86.2	Praktijken van artsen en tandartsen	0	0	0	0	0	0	0
86.21	Huisartspraktijken	0	0	0	0	0	0	0
86.22	Praktijken van specialisten	0	0	0	0	0	0	0
86.23	Tandartspraktijken	0	0	0	0	0	0	0
86.9	Overige menselijke gezondheidszorg	0	0	0	0	0	0	0
86.90	Overige menselijke gezondheidszorg	0	0	0	0	0	0	0
87	Tehuizen	0	0	0	0	0	0	0

Faillissementsstatistiek, verdeling naar activiteit, klasse van tewerkstelling en per Gewest

Aantal ingeleide faillissementsdossiers in december 2007 : Brussels Hoofdstedelijk Gewest

Activiteit	Klasse van tewerkstelling		Totaal
	500 - 999	1000 en meer	
82.3 Organisatie van congressen en beurzen	0	0	0
82.30 Organisatie van congressen en beurzen	0	0	0
82.9 Zakelijke dienstverlening, n.e.g.	0	0	0
82.91 Incasso- en kredietbureaus	0	0	0
82.92 Verpakkingsbedrijven	0	0	0
82.99 Overige zakelijke dienstverlening, n.e.g.	0	0	0
O Openbaar bestuur en defensie; verplichte sociale verzekeringen	0	0	0
84 Openbaar bestuur en defensie; verplichte sociale verzekeringen	0	0	0
84.1 Openbaar bestuur	0	0	0
84.11 Algemeen overheidsbestuur	0	0	0
84.12 Openbaar bestuur op het gebied van gezondheidszorg, onderwijs, cultuur en andere sociale dienstverlening, exclusief sociale verzekeringen	0	0	0
84.2 Algemene overheidsdiensten	0	0	0
84.24 Openbare orde en veiligheid	0	0	0
P Onderwijs	0	0	0
85 Onderwijs	0	0	0
85.2 Basisonderwijs	0	0	0
85.20 Basisonderwijs	0	0	0
85.3 Voortgezet onderwijs	0	0	0
85.31 Algemeen vormend voortgezet onderwijs	0	0	0
85.32 Voortgezet technisch en beroepsonderwijs	0	0	0
85.5 Overig onderwijs	0	0	0
85.51 Sport- en recreatieonderwijs	0	0	0
85.52 Cultureel onderwijs	0	0	0
85.53 Autorijscholen	0	0	0
85.59 Overig onderwijs, n.e.g.	0	0	0
85.6 Onderwijsondersteunende activiteiten	0	0	0
85.60 Onderwijsondersteunende activiteiten	0	0	0
Q Menselijke gezondheidszorg en maatschappelijke dienstverlening	0	0	0
86 Menselijke gezondheidszorg	0	0	0
86.1 Ziekenhuizen	0	0	0
86.10 Ziekenhuizen	0	0	0
86.2 Praktijken van artsen en tandartsen	0	0	0
86.21 Huisartspraktijken	0	0	0
86.22 Praktijken van specialisten	0	0	0
86.23 Tandartspraktijken	0	0	0
86.9 Overige menselijke gezondheidszorg	0	0	0
86.90 Overige menselijke gezondheidszorg	0	0	0
87 Tehuizen	0	0	0

Faillissementsstatistiek in 2007

Faillissementsstatistiek, verdeling naar activiteit, klasse van tewerkstelling en per Gewest

Aantal ingeleide faillissementsdossiers in december 2007 : Brussels Hoofdstedelijk Gewest

Activiteit	Klasse van tewerkstelling						
	0 - 4	5 - 9	10 - 19	20 - 49	50 - 99	100 - 199	200 - 499
87.1 Verpleegtehuizen	0	0	0	0	0	0	0
87.10 Verpleegtehuizen	0	0	0	0	0	0	0
87.2 Inrichtingen voor geestelijk en psychisch gehandicapten en drugsgebruikers	0	0	0	0	0	0	0
87.20 Inrichtingen voor geestelijk en psychisch gehandicapten en drugsgebruikers	0	0	0	0	0	0	0
87.3 Thuisverzorging voor ouderen en lichamelijk gehandicapten	0	0	0	0	0	0	0
87.30 Tehuizen voor ouderen en lichamelijk gehandicapten	0	0	0	0	0	0	0
87.9 Overige tehuizen	0	0	0	0	0	0	0
87.90 Overige tehuizen	0	0	0	0	0	0	0
88 Maatschappelijke dienstverlening waarbij geen onderdak wordt verschaft	0	0	0	0	0	0	0
88.1 Maatschappelijke dienstverlening waarbij geen onderdak wordt verschaft, voor ouderen en lichamelijk gehandicapten	0	0	0	0	0	0	0
88.10 Maatschappelijke dienstverlening waarbij geen onderdak wordt verschaft, voor ouderen en lichamelijk gehandicapten	0	0	0	0	0	0	0
88.9 Overige maatschappelijke dienstverlening waarbij geen onderdak wordt verschaft	0	0	0	0	0	0	0
88.91 Kinderdagverblijven	0	0	0	0	0	0	0
88.99 Overige maatschappelijke dienstverlening waarbij geen onderdak wordt verschaft, n.e.g.	0	0	0	0	0	0	0
R Kunst, amusement en recreatie	2	0	0	0	0	0	0
90 Creatieve activiteiten, kunst en amusement	1	0	0	0	0	0	0
90.0 Creatieve activiteiten, kunst en amusement	1	0	0	0	0	0	0
90.01 Uitvoerende kunsten	0	0	0	0	0	0	0
90.02 Ondersteunende activiteiten voor uitvoerende kunsten	0	0	0	0	0	0	0
90.03 Scheppende kunsten	0	0	0	0	0	0	0
90.04 Exploitatie van zalen	1	0	0	0	0	0	0
91 Bibliotheken, archieven, musea en overige culturele activiteiten	0	0	0	0	0	0	0
91.0 Bibliotheken, archieven, musea en overige culturele activiteiten	0	0	0	0	0	0	0
91.01 Bibliotheken en archieven	0	0	0	0	0	0	0
91.02 Musea	0	0	0	0	0	0	0
91.03 Exploitatie van monumenten en dergelijke toeristenattracties	0	0	0	0	0	0	0
91.04 Botanische tuinen, dierentuinen en natuurreservaten	0	0	0	0	0	0	0
92 Loterijen en kansspelen	0	0	0	0	0	0	0
92.0 Loterijen en kansspelen	0	0	0	0	0	0	0
92.00 Loterijen en kansspelen	0	0	0	0	0	0	0
93 Sport, ontspanning en recreatie	1	0	0	0	0	0	0

Faillissementsstatistiek, verdeling naar activiteit, klasse van tewerkstelling en per Gewest**Aantal ingeleide faillissementsdossiers in december 2007 : Brussels Hoofdstedelijk Gewest**

Activiteit	Klasse van tewerkstelling		Totaal
	500 - 999	1000 en meer	
87.1 Verpleegtehuizen	0	0	0
87.10 Verpleegtehuizen	0	0	0
87.2 Inrichtingen voor geestelijk en psychisch gehandicapten en drugsgebruikers	0	0	0
87.20 Inrichtingen voor geestelijk en psychisch gehandicapten en drugsgebruikers	0	0	0
87.3 Thuisverzorging voor ouderen en lichamelijk gehandicapten	0	0	0
87.30 Tehuizen voor ouderen en lichamelijk gehandicapten	0	0	0
87.9 Overige tehuizen	0	0	0
87.90 Overige tehuizen	0	0	0
88 Maatschappelijke dienstverlening waarbij geen onderdak wordt verschaft	0	0	0
88.1 Maatschappelijke dienstverlening waarbij geen onderdak wordt verschaft, voor ouderen en lichamelijk gehandicapten	0	0	0
88.10 Maatschappelijke dienstverlening waarbij geen onderdak wordt verschaft, voor ouderen en lichamelijk gehandicapten	0	0	0
88.9 Overige maatschappelijke dienstverlening waarbij geen onderdak wordt verschaft	0	0	0
88.91 Kinderdagverblijven	0	0	0
88.99 Overige maatschappelijke dienstverlening waarbij geen onderdak wordt verschaft, n.e.g.	0	0	0
R Kunst, amusement en recreatie	0	0	2
90 Creatieve activiteiten, kunst en amusement	0	0	1
90.0 Creatieve activiteiten, kunst en amusement	0	0	1
90.01 Uitvoerende kunsten	0	0	0
90.02 Ondersteunende activiteiten voor uitvoerende kunsten	0	0	0
90.03 Scheppende kunsten	0	0	0
90.04 Exploitatie van zalen	0	0	1
91 Bibliotheken, archieven, musea en overige culturele activiteiten	0	0	0
91.0 Bibliotheken, archieven, musea en overige culturele activiteiten	0	0	0
91.01 Bibliotheken en archieven	0	0	0
91.02 Musea	0	0	0
91.03 Exploitatie van monumenten en dergelijke toeristenattracties	0	0	0
91.04 Botanische tuinen, dierentuinen en natuurreservaten	0	0	0
92 Loterijen en kansspelen	0	0	0
92.0 Loterijen en kansspelen	0	0	0
92.00 Loterijen en kansspelen	0	0	0
93 Sport, ontspanning en recreatie	0	0	1

Faillissementsstatistiek in 2007

Faillissementsstatistiek, verdeling naar activiteit, klasse van tewerkstelling en per Gewest

Aantal ingeleide faillissementsdossiers in december 2007 : Brussels Hoofdstedelijk Gewest

Activiteit	Klasse van tewerkstelling						
	0 - 4	5 - 9	10 - 19	20 - 49	50 - 99	100 - 199	200 - 499
93.1 Sport	1	0	0	0	0	0	0
93.11 Exploitatie van sportaccommodaties	1	0	0	0	0	0	0
93.12 Sportclubs	0	0	0	0	0	0	0
93.13 Fitnesscentra	0	0	0	0	0	0	0
93.19 Overige sport	0	0	0	0	0	0	0
93.2 Ontspanning en recreatie	0	0	0	0	0	0	0
93.21 Pret- en themaparken	0	0	0	0	0	0	0
93.29 Overige ontspanning en recreatie	0	0	0	0	0	0	0
S Overige diensten	2	0	0	0	0	0	0
94 Verenigingen	0	0	0	0	0	0	0
94.1 Bedrijfs-, werkgevers- en beroepsorganisaties	0	0	0	0	0	0	0
94.11 Bedrijfs- en werkgeversorganisaties	0	0	0	0	0	0	0
94.12 Beroepsorganisaties	0	0	0	0	0	0	0
94.9 Overige verenigingen	0	0	0	0	0	0	0
94.92 Politieke organisaties	0	0	0	0	0	0	0
94.99 Overige verenigingen, n.e.g.	0	0	0	0	0	0	0
95 Reparatie van computers en consumentenartikelen	0	0	0	0	0	0	0
95.1 Reparatie van computers en communicatieapparatuur	0	0	0	0	0	0	0
95.11 Reparatie van computers en randapparatuur	0	0	0	0	0	0	0
95.12 Reparatie van communicatieapparatuur	0	0	0	0	0	0	0
95.2 Reparatie van consumentenartikelen	0	0	0	0	0	0	0
95.21 Reparatie van consumentenelektronica	0	0	0	0	0	0	0
95.22 Reparatie van huishoudapparaten en van werktuigen voor gebruik in huis en tuin	0	0	0	0	0	0	0
95.23 Reparatie van schoeisel en lederwaren	0	0	0	0	0	0	0
95.24 Reparatie van meubelen en stoffering	0	0	0	0	0	0	0
95.25 Reparatie van uurwerken en sieraden	0	0	0	0	0	0	0
95.29 Reparatie van andere consumentenartikelen	0	0	0	0	0	0	0
96 Overige persoonlijke diensten	2	0	0	0	0	0	0
96.0 Overige persoonlijke diensten	2	0	0	0	0	0	0
96.01 Wassen en (chemisch) reinigen van textiel en bontproducten	1	0	0	0	0	0	0
96.02 Haar- en schoonheidsverzorging	0	0	0	0	0	0	0
96.03 Begraveniswezen	0	0	0	0	0	0	0
96.04 Sauna's, solaria, baden enz.	0	0	0	0	0	0	0
96.09 Overige persoonlijke diensten, n.e.g.	1	0	0	0	0	0	0

Faillissementsstatistiek, verdeling naar activiteit, klasse van tewerkstelling en per Gewest**Aantal ingeleide faillissementsdossiers in december 2007 : Brussels Hoofdstedelijk Gewest**

Activiteit	Klasse van tewerkstelling		Totaal
	500 - 999	1000 en meer	
93.1 Sport	0	0	1
93.11 Exploitatie van sportaccommodaties	0	0	1
93.12 Sportclubs	0	0	0
93.13 Fitnesscentra	0	0	0
93.19 Overige sport	0	0	0
93.2 Ontspanning en recreatie	0	0	0
93.21 Pret- en themaparken	0	0	0
93.29 Overige ontspanning en recreatie	0	0	0
S Overige diensten	0	0	2
94 Verenigingen	0	0	0
94.1 Bedrijfs-, werkgevers- en beroepsorganisaties	0	0	0
94.11 Bedrijfs- en werkgeversorganisaties	0	0	0
94.12 Beroepsorganisaties	0	0	0
94.9 Overige verenigingen	0	0	0
94.92 Politieke organisaties	0	0	0
94.99 Overige verenigingen, n.e.g.	0	0	0
95 Reparatie van computers en consumentenartikelen	0	0	0
95.1 Reparatie van computers en communicatieapparatuur	0	0	0
95.11 Reparatie van computers en randapparatuur	0	0	0
95.12 Reparatie van communicatieapparatuur	0	0	0
95.2 Reparatie van consumentenartikelen	0	0	0
95.21 Reparatie van consumentenelektronica	0	0	0
95.22 Reparatie van huishoudapparaten en van werktuigen voor gebruik in huis en tuin	0	0	0
95.23 Reparatie van schoeisel en lederwaren	0	0	0
95.24 Reparatie van meubelen en stoffering	0	0	0
95.25 Reparatie van uurwerken en sieraden	0	0	0
95.29 Reparatie van andere consumentenartikelen	0	0	0
96 Overige persoonlijke diensten	0	0	2
96.0 Overige persoonlijke diensten	0	0	2
96.01 Wassen en (chemisch) reinigen van textiel en bontproducten	0	0	1
96.02 Haar- en schoonheidsverzorging	0	0	0
96.03 Begrafniswezen	0	0	0
96.04 Sauna's, solaria, baden enz.	0	0	0
96.09 Overige persoonlijke diensten, n.e.g.	0	0	1

Faillissementsstatistiek in 2007

Faillissementsstatistiek, verdeling naar activiteit, klasse van tewerkstelling en per Gewest

Aantal ingeleide faillissementsdossiers in december 2007 : Brussels Hoofdstedelijk Gewest

Activiteit	Klasse van tewerkstelling						
	0 - 4	5 - 9	10 - 19	20 - 49	50 - 99	100 - 199	200 - 499
T Huishoudens als werkgever; niet-gedifferentieerde productie van goederen en diensten door huishoudens voor eigen gebruik	0	0	0	0	0	0	0
97 Huishoudens als werkgever van huishoudelijk personeel	0	0	0	0	0	0	0
97.0 Huishoudens als werkgever van huishoudelijk personeel	0	0	0	0	0	0	0
97.00 Huishoudens als werkgever van huishoudelijk personeel	0	0	0	0	0	0	0
98 Niet-gedifferentieerde productie van goederen en diensten door particuliere huishoudens voor eigen gebruik	0	0	0	0	0	0	0
98.2 Niet-gedifferentieerde productie van goederen en diensten door particuliere huishoudens voor eigen gebruik	0	0	0	0	0	0	0
98.20 Niet-gedifferentieerde productie van goederen en diensten door particuliere huishoudens voor eigen gebruik	0	0	0	0	0	0	0
U Extraterritoriale organisaties en lichamen	0	0	0	0	0	0	0
99 Extraterritoriale organisaties en lichamen	0	0	0	0	0	0	0
99.0 Extraterritoriale organisaties en lichamen	0	0	0	0	0	0	0
99.00 Extraterritoriale organisaties en lichamen	0	0	0	0	0	0	0
Onbekende economische activiteit	2	0	0	0	0	0	0
Totaal	125	7	2	0	0	0	0

Faillissementsstatistiek, verdeling naar activiteit, klasse van tewerkstelling en per Gewest

Aantal ingeleide faillissementsdossiers in december 2007 : Brussels Hoofdstedelijk Gewest

	Activiteit	Klasse van tewerkstelling		Totaal
		500 - 999	1000 en meer	
T	Huishoudens als werkgever; niet-gedifferentieerde productie van goederen en diensten door huishoudens voor eigen gebruik	0	0	0
97	Huishoudens als werkgever van huishoudelijk personeel	0	0	0
97.0	Huishoudens als werkgever van huishoudelijk personeel	0	0	0
97.00	Huishoudens als werkgever van huishoudelijk personeel	0	0	0
98	Niet-gedifferentieerde productie van goederen en diensten door particuliere huishoudens voor eigen gebruik	0	0	0
98.2	Niet-gedifferentieerde productie van goederen en diensten door particuliere huishoudens voor eigen gebruik	0	0	0
98.20	Niet-gedifferentieerde productie van goederen en diensten door particuliere huishoudens voor eigen gebruik	0	0	0
U	Extraterritoriale organisaties en lichamen	0	0	0
99	Extraterritoriale organisaties en lichamen	0	0	0
99.0	Extraterritoriale organisaties en lichamen	0	0	0
99.00	Extraterritoriale organisaties en lichamen	0	0	0
	Onbekende economische activiteit	0	0	2
	Totaal	0	0	134

Faillissementsstatistiek in 2007

Faillissementsstatistiek, verdeling naar activiteit, klasse van tewerkstelling en per Gewest

Aantal ingeleide faillissementsdossiers in oktober 2007 : Vlaams Gewest

Activiteit	Klasse van tewerkstelling						
	0 - 4	5 - 9	10 - 19	20 - 49	50 - 99	100 - 199	200 - 499
A Landbouw, bosbouw en visserij	8	0	0	0	0	0	0
01 Teelt van gewassen, veeteelt, jacht en diensten in verband met deze activiteiten	7	0	0	0	0	0	0
01.1 Teelt van eenjarige gewassen	2	0	0	0	0	0	0
01.11 Teelt van granen (m.u.v. rijst), peulgewassen en oliehoudende zaden	1	0	0	0	0	0	0
01.13 Teelt van groenten, meloenen en wortel- en knolgewassen	1	0	0	0	0	0	0
01.19 Teelt van andere eenjarige gewassen	0	0	0	0	0	0	0
01.2 Teelt van meerjarige gewassen	1	0	0	0	0	0	0
01.21 Teelt van druiven	0	0	0	0	0	0	0
01.24 Teelt van pit- en steenvruchten	1	0	0	0	0	0	0
01.29 Teelt van andere meerjarige gewassen	0	0	0	0	0	0	0
01.3 Plantenvermeerdering	0	0	0	0	0	0	0
01.30 Plantenvermeerdering	0	0	0	0	0	0	0
01.4 Veeteelt	2	0	0	0	0	0	0
01.41 Fokken van melkvee	0	0	0	0	0	0	0
01.42 Fokken van andere runderen en buffels	0	0	0	0	0	0	0
01.43 Fokken van paarden en andere paardachtigen	0	0	0	0	0	0	0
01.45 Fokken van schapen en geiten	0	0	0	0	0	0	0
01.46 Fokken van varkens	2	0	0	0	0	0	0
01.47 Fokken van pluimvee	0	0	0	0	0	0	0
01.49 Fokken van andere dieren	0	0	0	0	0	0	0
01.5 Gemengd bedrijf	0	0	0	0	0	0	0
01.50 Gemengd bedrijf	0	0	0	0	0	0	0
01.6 Ondersteunende activiteiten in verband met de landbouw; activiteiten met betrekking tot gewassen na de oogst	2	0	0	0	0	0	0
01.61 Ondersteunende activiteiten in verband met de teelt van gewassen	2	0	0	0	0	0	0
01.62 Ondersteunende activiteiten in verband met de veeteelt	0	0	0	0	0	0	0
01.7 Jacht, zetten van vallen en diensten in verband met deze activiteiten	0	0	0	0	0	0	0
01.70 Jacht, zetten van vallen en diensten in verband met deze activiteiten	0	0	0	0	0	0	0
02 Bosbouw en de exploitatie van bossen	1	0	0	0	0	0	0
02.1 Bosbouw	0	0	0	0	0	0	0
02.10 Bosbouw	0	0	0	0	0	0	0
02.2 Exploitatie van bossen	1	0	0	0	0	0	0
02.20 Exploitatie van bossen	1	0	0	0	0	0	0
02.4 Ondersteunende diensten in verband met de bosbouw	0	0	0	0	0	0	0
02.40 Ondersteunende diensten in verband met de bosbouw	0	0	0	0	0	0	0
03 Visserij en aquacultuur	0	0	0	0	0	0	0
03.1 Visserij	0	0	0	0	0	0	0
03.11 Zeevisserij	0	0	0	0	0	0	0
03.2 Aquacultuur	0	0	0	0	0	0	0
03.21 Mariene aquacultuur	0	0	0	0	0	0	0
03.22 Aquacultuur in zoet water	0	0	0	0	0	0	0
B Winning van delfstoffen	0	0	0	0	0	0	0
08 Overige winning van delfstoffen	0	0	0	0	0	0	0

Faillissementsstatistiek, verdeling naar activiteit, klasse van tewerkstelling en per Gewest**Aantal ingeleide faillissementsdossiers in oktober 2007 : Vlaams Gewest**

Activiteit	Klasse van tewerkstelling		Totaal
	500 - 999	1000 en meer	
A Landbouw, bosbouw en visserij	0	0	8
01 Teelt van gewassen, veeteelt, jacht en diensten in verband met deze activiteiten	0	0	7
01.1 Teelt van eenjarige gewassen	0	0	2
01.11 Teelt van granen (m.u.v. rijst), peulgewassen en oliehoudende zaden	0	0	1
01.13 Teelt van groenten, meloenen en wortel- en knolgewassen	0	0	1
01.19 Teelt van andere eenjarige gewassen	0	0	0
01.2 Teelt van meerjarige gewassen	0	0	1
01.21 Teelt van druiven	0	0	0
01.24 Teelt van pit- en steenvruchten	0	0	1
01.29 Teelt van andere meerjarige gewassen	0	0	0
01.3 Plantenvermeerdering	0	0	0
01.30 Plantenvermeerdering	0	0	0
01.4 Veeteelt	0	0	2
01.41 Fokken van melkvee	0	0	0
01.42 Fokken van andere runderen en buffels	0	0	0
01.43 Fokken van paarden en andere paardachtigen	0	0	0
01.45 Fokken van schapen en geiten	0	0	0
01.46 Fokken van varkens	0	0	2
01.47 Fokken van pluimvee	0	0	0
01.49 Fokken van andere dieren	0	0	0
01.5 Gemengd bedrijf	0	0	0
01.50 Gemengd bedrijf	0	0	0
01.6 Ondersteunende activiteiten in verband met de landbouw; activiteiten met betrekking tot gewassen na de oogst	0	0	2
01.61 Ondersteunende activiteiten in verband met de teelt van gewassen	0	0	2
01.62 Ondersteunende activiteiten in verband met de veeteelt	0	0	0
01.7 Jacht, zetten van vallen en diensten in verband met deze activiteiten	0	0	0
01.70 Jacht, zetten van vallen en diensten in verband met deze activiteiten	0	0	0
02 Bosbouw en de exploitatie van bossen	0	0	1
02.1 Bosbouw	0	0	0
02.10 Bosbouw	0	0	0
02.2 Exploitatie van bossen	0	0	1
02.20 Exploitatie van bossen	0	0	1
02.4 Ondersteunende diensten in verband met de bosbouw	0	0	0
02.40 Ondersteunende diensten in verband met de bosbouw	0	0	0
03 Visserij en aquacultuur	0	0	0
03.1 Visserij	0	0	0
03.11 Zeevisserij	0	0	0
03.2 Aquacultuur	0	0	0
03.21 Mariene aquacultuur	0	0	0
03.22 Aquacultuur in zoet water	0	0	0
B Winning van delfstoffen	0	0	0
08 Overige winning van delfstoffen	0	0	0

Faillissementsstatistiek in 2007

Faillissementsstatistiek, verdeling naar activiteit, klasse van tewerkstelling en per Gewest

Aantal ingeleide faillissementsdossiers in oktober 2007 : Vlaams Gewest

Activiteit	Klasse van tewerkstelling						
	0 - 4	5 - 9	10 - 19	20 - 49	50 - 99	100 - 199	200 - 499
08.1	0	0	0	0	0	0	0
08.11	0	0	0	0	0	0	0
08.12	0	0	0	0	0	0	0
08.9	0	0	0	0	0	0	0
08.91	0	0	0	0	0	0	0
08.99	0	0	0	0	0	0	0
09	0	0	0	0	0	0	0
09.1	0	0	0	0	0	0	0
09.10	0	0	0	0	0	0	0
09.9	0	0	0	0	0	0	0
09.90	0	0	0	0	0	0	0
C Industrie	14	2	0	1	1	0	0
10	2	1	0	0	0	0	0
10.1	0	1	0	0	0	0	0
10.11	0	1	0	0	0	0	0
10.12	0	0	0	0	0	0	0
10.13	0	0	0	0	0	0	0
10.2	0	0	0	0	0	0	0
10.20	0	0	0	0	0	0	0
10.3	0	0	0	0	0	0	0
10.31	0	0	0	0	0	0	0
10.32	0	0	0	0	0	0	0
10.39	0	0	0	0	0	0	0
10.5	0	0	0	0	0	0	0
10.51	0	0	0	0	0	0	0
10.52	0	0	0	0	0	0	0
10.6	0	0	0	0	0	0	0
10.61	0	0	0	0	0	0	0
10.62	0	0	0	0	0	0	0
10.7	2	0	0	0	0	0	0
10.71	2	0	0	0	0	0	0

Faillissementsstatistiek, verdeling naar activiteit, klasse van tewerkstelling en per Gewest**Aantal ingeleide faillissementsdossiers in oktober 2007 : Vlaams Gewest**

Activiteit	Klasse van tewerkstelling		Totaal
	500 - 999	1000 en meer	
08.1 Wining van steen, zand en klei	0	0	0
08.11 Wining van bouw- en siersteen, kalksteen, gips, krijt en leisteen	0	0	0
08.12 Wining van grind, zand, klei en kaolien	0	0	0
08.9 Wining van delfstoffen, n.e.g.	0	0	0
08.91 Wining van mineralen voor de chemische en de kunstmestindustrie	0	0	0
08.99 Overige winning van delfstoffen, n.e.g	0	0	0
09 Ondersteunende activiteiten in verband met de mijnbouw	0	0	0
09.1 Ondersteunende activiteiten in verband met de aardolie- en aardgaswinning	0	0	0
09.10 Ondersteunende activiteiten in verband met de aardolie- en aardgaswinning	0	0	0
09.9 Ondersteunende activiteiten in verband met de overige winning van delfstoffen	0	0	0
09.90 Ondersteunende activiteiten in verband met de overige winning van delfstoffen	0	0	0
C Industrie	0	0	18
10 Vervaardiging van voedingsmiddelen	0	0	3
10.1 Verwerking en conservering van vlees en vervaardiging van vleesproducten	0	0	1
10.11 Verwerking en conservering van vlees	0	0	1
10.12 Verwerking en conservering van gevogelte	0	0	0
10.13 Vervaardiging van producten van vlees of van gevogelte	0	0	0
10.2 Verwerking en conservering van vis en van schaal- en weekdieren	0	0	0
10.20 Verwerking en conservering van vis en van schaal- en weekdieren	0	0	0
10.3 Verwerking en conservering van groenten en fruit	0	0	0
10.31 Verwerking en conservering van aardappelen	0	0	0
10.32 Vervaardiging van groente- en fruitsappen	0	0	0
10.39 Overige verwerking en conservering van groenten en fruit	0	0	0
10.5 Vervaardiging van zuivelproducten	0	0	0
10.51 Zuivelfabrieken en kaasmakerijen	0	0	0
10.52 Vervaardiging van consumptie-ijs	0	0	0
10.6 Vervaardiging van maalterijproducten, zetmeel en zetmeelproducten	0	0	0
10.61 Vervaardiging van maalterijproducten	0	0	0
10.62 Vervaardiging van zetmeel en zetmeelproducten	0	0	0
10.7 Vervaardiging van bakkerijproducten en deegwaren	0	0	2
10.71 Vervaardiging van brood en van vers banketbakkerswerk	0	0	2

Faillissementsstatistiek in 2007

Faillissementsstatistiek, verdeling naar activiteit, klasse van tewerkstelling en per Gewest

Aantal ingeleide faillissementsdossiers in oktober 2007 : Vlaams Gewest

Activiteit	Klasse van tewerkstelling						
	0 - 4	5 - 9	10 - 19	20 - 49	50 - 99	100 - 199	200 - 499
10.72 Vervaardiging van beschuit en biscuit en van ander houdbaar banketbakkerswerk	0	0	0	0	0	0	0
10.73 Vervaardiging van macaroni, noedels, koeskoes en dergelijke deegwaren	0	0	0	0	0	0	0
10.8 Vervaardiging van andere voedingsmiddelen	0	0	0	0	0	0	0
10.82 Vervaardiging van cacao, chocolade en suikerwerk	0	0	0	0	0	0	0
10.83 Verwerking van thee en koffie	0	0	0	0	0	0	0
10.84 Vervaardiging van specerijen, sauzen en kruiden	0	0	0	0	0	0	0
10.85 Vervaardiging van bereide maaltijden en schotels	0	0	0	0	0	0	0
10.86 Vervaardiging van gehomogeniseerde voedingspreparaten en dieetvoeding	0	0	0	0	0	0	0
10.89 Vervaardiging van andere voedingsmiddelen, n.e.g.	0	0	0	0	0	0	0
10.9 Vervaardiging van diervoeders	0	0	0	0	0	0	0
10.91 Vervaardiging van veevoeders	0	0	0	0	0	0	0
10.92 Vervaardiging van voeders voor huisdieren	0	0	0	0	0	0	0
11 Vervaardiging van dranken	0	0	0	0	0	0	0
11.0 Vervaardiging van dranken	0	0	0	0	0	0	0
11.01 Vervaardiging van gedistilleerde dranken door distilleren, rectificeren en mengen	0	0	0	0	0	0	0
11.02 Vervaardiging van wijn uit druiven	0	0	0	0	0	0	0
11.04 Vervaardiging van andere niet-gedistilleerde gegiste dranken	0	0	0	0	0	0	0
11.05 Vervaardiging van bier	0	0	0	0	0	0	0
11.07 Vervaardiging van frisdranken; productie van mineraalwater en ander gebotteld water	0	0	0	0	0	0	0
12 Vervaardiging van tabaksproducten	0	0	0	0	0	0	0
12.0 Vervaardiging van tabaksproducten	0	0	0	0	0	0	0
12.00 Vervaardiging van tabaksproducten	0	0	0	0	0	0	0
13 Vervaardiging van textiel	0	0	0	1	0	0	0
13.1 Bewerken en spinnen van textielvezels	0	0	0	0	0	0	0
13.10 Bewerken en spinnen van textielvezels	0	0	0	0	0	0	0
13.2 Weven van textiel	0	0	0	1	0	0	0
13.20 Weven van textiel	0	0	0	1	0	0	0
13.3 Textielveredeling	0	0	0	0	0	0	0
13.30 Textielveredeling	0	0	0	0	0	0	0
13.9 Vervaardiging van andere textielproducten	0	0	0	0	0	0	0
13.91 Vervaardiging van gebreide en gehaakte stoffen	0	0	0	0	0	0	0
13.92 Vervaardiging van geconfectioneerde artikelen van textiel, exclusief kleding	0	0	0	0	0	0	0
13.93 Vervaardiging van vloerkleden en tapijt	0	0	0	0	0	0	0
13.94 Vervaardiging van koord, bindgaren, touw en netten	0	0	0	0	0	0	0
13.96 Vervaardiging van ander technisch en industrieel textiel	0	0	0	0	0	0	0
13.99 Vervaardiging van andere textielproducten, n.e.g.	0	0	0	0	0	0	0
14 Vervaardiging van kleding	1	0	0	0	0	0	0
14.1 Vervaardiging van kleding, exclusief bontkleding	1	0	0	0	0	0	0

Faillissementsstatistiek, verdeling naar activiteit, klasse van tewerkstelling en per Gewest**Aantal ingeleide faillissementsdossiers in oktober 2007 : Vlaams Gewest**

Activiteit	Klasse van tewerkstelling		Totaal
	500 - 999	1000 en meer	
10.72 Vervaardiging van beschuit en biscuit en van ander houdbaar banketbakkerswerk	0	0	0
10.73 Vervaardiging van macaroni, noedels, koeskoes en dergelijke deegwaren	0	0	0
10.8 Vervaardiging van andere voedingsmiddelen	0	0	0
10.82 Vervaardiging van cacao, chocolade en suikerwerk	0	0	0
10.83 Verwerking van thee en koffie	0	0	0
10.84 Vervaardiging van specerijen, sauzen en kruiden	0	0	0
10.85 Vervaardiging van bereide maaltijden en schotels	0	0	0
10.86 Vervaardiging van gehomogeniseerde voedingspreparaten en dieetvoeding	0	0	0
10.89 Vervaardiging van andere voedingsmiddelen, n.e.g.	0	0	0
10.9 Vervaardiging van diervoeders	0	0	0
10.91 Vervaardiging van veevoeders	0	0	0
10.92 Vervaardiging van voeders voor huisdieren	0	0	0
11 Vervaardiging van dranken	0	0	0
11.0 Vervaardiging van dranken	0	0	0
11.01 Vervaardiging van gedistilleerde dranken door distilleren, rectificeren en mengen	0	0	0
11.02 Vervaardiging van wijn uit druiven	0	0	0
11.04 Vervaardiging van andere niet-gedistilleerde gegiste dranken	0	0	0
11.05 Vervaardiging van bier	0	0	0
11.07 Vervaardiging van frisdranken; productie van mineraalwater en ander gebotteld water	0	0	0
12 Vervaardiging van tabaksproducten	0	0	0
12.0 Vervaardiging van tabaksproducten	0	0	0
12.00 Vervaardiging van tabaksproducten	0	0	0
13 Vervaardiging van textiel	0	0	1
13.1 Bewerken en spinnen van textielvezels	0	0	0
13.10 Bewerken en spinnen van textielvezels	0	0	0
13.2 Weven van textiel	0	0	1
13.20 Weven van textiel	0	0	1
13.3 Textielveredeling	0	0	0
13.30 Textielveredeling	0	0	0
13.9 Vervaardiging van andere textielproducten	0	0	0
13.91 Vervaardiging van gebreide en gehaakte stoffen	0	0	0
13.92 Vervaardiging van geconfectioneerde artikelen van textiel, exclusief kleding	0	0	0
13.93 Vervaardiging van vloerkleden en tapijt	0	0	0
13.94 Vervaardiging van koord, bindgaren, touw en netten	0	0	0
13.96 Vervaardiging van ander technisch en industrieel textiel	0	0	0
13.99 Vervaardiging van andere textielproducten, n.e.g.	0	0	0
14 Vervaardiging van kleding	0	0	1
14.1 Vervaardiging van kleding, exclusief bontkleding	0	0	1

Faillissementsstatistiek in 2007

Faillissementsstatistiek, verdeling naar activiteit, klasse van tewerkstelling en per Gewest

Aantal ingeleide faillissementsdossiers in oktober 2007 : Vlaams Gewest

Activiteit	Klasse van tewerkstelling						
	0 - 4	5 - 9	10 - 19	20 - 49	50 - 99	100 - 199	200 - 499
14.11 Vervaardiging van kleding van leer	0	0	0	0	0	0	0
14.12 Vervaardiging van werkkleding	0	0	0	0	0	0	0
14.13 Vervaardiging van andere bovenkleding	1	0	0	0	0	0	0
14.14 Vervaardiging van onderkleding	0	0	0	0	0	0	0
14.19 Vervaardiging van andere kleding en toebehoren	0	0	0	0	0	0	0
14.3 Vervaardiging van gebreide en gehaakte kleding	0	0	0	0	0	0	0
14.31 Vervaardiging van gebreide en gehaakte kousen en sokken	0	0	0	0	0	0	0
14.39 Vervaardiging van andere gebreide en gehaakte kleding	0	0	0	0	0	0	0
15 Vervaardiging van leer en van producten van leer	0	0	0	0	0	0	0
15.1 Looien en bewerken van leer; vervaardiging van koffers, tassen, zadel- en tuigmakerswerk; bereiden en verven van bont	0	0	0	0	0	0	0
15.11 Looien en bereiden van leer; bereiden en verven van bont	0	0	0	0	0	0	0
15.12 Vervaardiging van koffers, tassen en dergelijke en van zadel- en tuigmakerswerk	0	0	0	0	0	0	0
15.2 Vervaardiging van schoeisel	0	0	0	0	0	0	0
15.20 Vervaardiging van schoeisel	0	0	0	0	0	0	0
16 Houtindustrie en vervaardiging van artikelen van hout en van kurk, exclusief meubelen; vervaardiging van artikelen van	1	0	0	0	1	0	0
16.1 Zagen en schaven van hout	0	0	0	0	0	0	0
16.10 Zagen en schaven van hout	0	0	0	0	0	0	0
16.2 Vervaardiging van artikelen van hout, kurk, riet of vlechtwerk	1	0	0	0	1	0	0
16.21 Vervaardiging van finer en van panelen op basis van hout	0	0	0	0	0	0	0
16.22 Vervaardiging van parketvloeren	0	0	0	0	0	0	0
16.23 Vervaardiging van ander schrijn- en timmerwerk	0	0	0	0	1	0	0
16.24 Vervaardiging van houten emballage	0	0	0	0	0	0	0
16.29 Vervaardiging van andere artikelen van hout; vervaardiging van artikelen van kurk, riet of vlechtwerk	1	0	0	0	0	0	0
17 Vervaardiging van papier en papierwaren	0	0	0	0	0	0	0
17.1 Vervaardiging van pulp, papier en karton	0	0	0	0	0	0	0
17.12 Vervaardiging van papier en karton	0	0	0	0	0	0	0
17.2 Vervaardiging van artikelen van papier of karton	0	0	0	0	0	0	0
17.21 Vervaardiging van gegolfd papier en golfkarton en van verpakkingsmateriaal van papier en karton	0	0	0	0	0	0	0
17.23 Vervaardiging van kantoorbenodigdheden van papier	0	0	0	0	0	0	0
17.29 Vervaardiging van andere artikelen van papier of karton	0	0	0	0	0	0	0
18 Drukkerijen, reproductie van opgenomen media	1	0	0	0	0	0	0

Faillissementsstatistiek, verdeling naar activiteit, klasse van tewerkstelling en per Gewest**Aantal ingeleide faillissementsdossiers in oktober 2007 : Vlaams Gewest**

Activiteit	Klasse van tewerkstelling		Totaal
	500 - 999	1000 en meer	
14.11 Vervaardiging van kleding van leer	0	0	0
14.12 Vervaardiging van werkkleding	0	0	0
14.13 Vervaardiging van andere bovenkleding	0	0	1
14.14 Vervaardiging van onderkleding	0	0	0
14.19 Vervaardiging van andere kleding en toebehoren	0	0	0
14.3 Vervaardiging van gebreide en gehaakte kleding	0	0	0
14.31 Vervaardiging van gebreide en gehaakte kousen en sokken	0	0	0
14.39 Vervaardiging van andere gebreide en gehaakte kleding	0	0	0
15 Vervaardiging van leer en van producten van leer	0	0	0
15.1 Looien en bewerken van leer; vervaardiging van koffers, tassen, zadel- en tuigmakerswerk; bereiden en verven van bont	0	0	0
15.11 Looien en bereiden van leer; bereiden en verven van bont	0	0	0
15.12 Vervaardiging van koffers, tassen en dergelijke en van zadel- en tuigmakerswerk	0	0	0
15.2 Vervaardiging van schoeisel	0	0	0
15.20 Vervaardiging van schoeisel	0	0	0
16 Houtindustrie en vervaardiging van artikelen van hout en van kurk, exclusief meubelen; vervaardiging van artikelen van	0	0	2
16.1 Zagen en schaven van hout	0	0	0
16.10 Zagen en schaven van hout	0	0	0
16.2 Vervaardiging van artikelen van hout, kurk, riet of vlechtwerk	0	0	2
16.21 Vervaardiging van fineer en van panelen op basis van hout	0	0	0
16.22 Vervaardiging van parketvloeren	0	0	0
16.23 Vervaardiging van ander schrijn- en timmerwerk	0	0	1
16.24 Vervaardiging van houten emballage	0	0	0
16.29 Vervaardiging van andere artikelen van hout; vervaardiging van artikelen van kurk, riet of vlechtwerk	0	0	1
17 Vervaardiging van papier en papierwaren	0	0	0
17.1 Vervaardiging van pulp, papier en karton	0	0	0
17.12 Vervaardiging van papier en karton	0	0	0
17.2 Vervaardiging van artikelen van papier of karton	0	0	0
17.21 Vervaardiging van gegoldf papier en golfkarton en van verpakkingsmateriaal van papier en karton	0	0	0
17.23 Vervaardiging van kantoorbenodigdheden van papier	0	0	0
17.29 Vervaardiging van andere artikelen van papier of karton	0	0	0
18 Drukkerijen, reproductie van opgenomen media	0	0	1

Faillissementsstatistiek in 2007

Faillissementsstatistiek, verdeling naar activiteit, klasse van tewerkstelling en per Gewest

Aantal ingeleide faillissementsdossiers in oktober 2007 : Vlaams Gewest

Activiteit	Klasse van tewerkstelling						
	0 - 4	5 - 9	10 - 19	20 - 49	50 - 99	100 - 199	200 - 499
18.1 Drukkerijen en diensten in verband met drukkerijen	1	0	0	0	0	0	0
18.11 Krantendrukkerijen	0	0	0	0	0	0	0
18.12 Overige drukkerijen	1	0	0	0	0	0	0
18.13 Prepress- en premediadiensten	0	0	0	0	0	0	0
18.14 Binderijen en aanverwante diensten	0	0	0	0	0	0	0
18.2 Reproductie van opgenomen media	0	0	0	0	0	0	0
18.20 Reproductie van opgenomen media	0	0	0	0	0	0	0
19 Vervaardiging van cokes en van geraffineerde aardolieproducten	0	0	0	0	0	0	0
19.2 Vervaardiging van geraffineerde aardolieproducten	0	0	0	0	0	0	0
19.20 Vervaardiging van geraffineerde aardolieproducten	0	0	0	0	0	0	0
20 Vervaardiging van chemische producten	0	0	0	0	0	0	0
20.1 Vervaardiging van chemische basisproducten, kunstmeststoffen en stikstofverbindingen en van kunststoffen en synthetis	0	0	0	0	0	0	0
20.11 Vervaardiging van industriële gassen	0	0	0	0	0	0	0
20.12 Vervaardiging van kleurstoffen en pigmenten	0	0	0	0	0	0	0
20.13 Vervaardiging van andere anorganische chemische basisproducten	0	0	0	0	0	0	0
20.14 Vervaardiging van andere organische chemische basisproducten	0	0	0	0	0	0	0
20.15 Vervaardiging van kunstmeststoffen en stikstofverbindingen	0	0	0	0	0	0	0
20.16 Vervaardiging van kunststoffen in primaire vormen	0	0	0	0	0	0	0
20.17 Vervaardiging van synthetische rubber in primaire vormen	0	0	0	0	0	0	0
20.3 Vervaardiging van verf, vernis e.d., drukinkt en mastiek	0	0	0	0	0	0	0
20.30 Vervaardiging van verf, vernis e.d., drukinkt en mastiek	0	0	0	0	0	0	0
20.4 Vervaardiging van zeep, wasmiddelen, poets- en reinigingsmiddelen, parfums en toiletartikelen	0	0	0	0	0	0	0
20.41 Vervaardiging van zeep en wasmiddelen, poets- en reinigingsmiddelen	0	0	0	0	0	0	0
20.42 Vervaardiging van parfums en toiletartikelen	0	0	0	0	0	0	0
20.5 Vervaardiging van andere chemische producten	0	0	0	0	0	0	0
20.51 Vervaardiging van kruid en springstoffen	0	0	0	0	0	0	0
20.52 Vervaardiging van lijm	0	0	0	0	0	0	0
20.53 Vervaardiging van etherische oliën	0	0	0	0	0	0	0
20.59 Vervaardiging van andere chemische producten, n.e.g.	0	0	0	0	0	0	0
20.6 Vervaardiging van synthetische en kunstmatige vezels	0	0	0	0	0	0	0
20.60 Vervaardiging van synthetische en kunstmatige vezels	0	0	0	0	0	0	0
21 Vervaardiging van farmaceutische grondstoffen en producten	0	0	0	0	0	0	0
21.1 Vervaardiging van farmaceutische grondstoffen	0	0	0	0	0	0	0
21.10 Vervaardiging van farmaceutische grondstoffen	0	0	0	0	0	0	0

Faillissementsstatistiek, verdeling naar activiteit, klasse van tewerkstelling en per Gewest**Aantal ingeleide faillissementsdossiers in oktober 2007 : Vlaams Gewest**

Activiteit	Klasse van tewerkstelling		Totaal
	500 - 999	1000 en meer	
18.1 Drukkerijen en diensten in verband met drukkerijen	0	0	1
18.11 Krantendrukkerijen	0	0	0
18.12 Overige drukkerijen	0	0	1
18.13 Prepress- en premediadiensten	0	0	0
18.14 Binderijen en aanverwante diensten	0	0	0
18.2 Reproductie van opgenomen media	0	0	0
18.20 Reproductie van opgenomen media	0	0	0
19 Vervaardiging van cokes en van geraffineerde aardolieproducten	0	0	0
19.2 Vervaardiging van geraffineerde aardolieproducten	0	0	0
19.20 Vervaardiging van geraffineerde aardolieproducten	0	0	0
20 Vervaardiging van chemische producten	0	0	0
20.1 Vervaardiging van chemische basisproducten, kunstmeststoffen en stikstofverbindingen en van kunststoffen en synthetis	0	0	0
20.11 Vervaardiging van industriële gassen	0	0	0
20.12 Vervaardiging van kleurstoffen en pigmenten	0	0	0
20.13 Vervaardiging van andere anorganische chemische basisproducten	0	0	0
20.14 Vervaardiging van andere organische chemische basisproducten	0	0	0
20.15 Vervaardiging van kunstmeststoffen en stikstofverbindingen	0	0	0
20.16 Vervaardiging van kunststoffen in primaire vormen	0	0	0
20.17 Vervaardiging van synthetische rubber in primaire vormen	0	0	0
20.3 Vervaardiging van verf, vernis e.d., drukinkt en mastiek	0	0	0
20.30 Vervaardiging van verf, vernis e.d., drukinkt en mastiek	0	0	0
20.4 Vervaardiging van zeep, wasmiddelen, poets- en reinigingsmiddelen, parfums en toiletartikelen	0	0	0
20.41 Vervaardiging van zeep en wasmiddelen, poets- en reinigingsmiddelen	0	0	0
20.42 Vervaardiging van parfums en toiletartikelen	0	0	0
20.5 Vervaardiging van andere chemische producten	0	0	0
20.51 Vervaardiging van kruid en springstoffen	0	0	0
20.52 Vervaardiging van lijm	0	0	0
20.53 Vervaardiging van etherische oliën	0	0	0
20.59 Vervaardiging van andere chemische producten, n.e.g.	0	0	0
20.6 Vervaardiging van synthetische en kunstmatige vezels	0	0	0
20.60 Vervaardiging van synthetische en kunstmatige vezels	0	0	0
21 Vervaardiging van farmaceutische grondstoffen en producten	0	0	0
21.1 Vervaardiging van farmaceutische grondstoffen	0	0	0
21.10 Vervaardiging van farmaceutische grondstoffen	0	0	0

Faillissementsstatistiek in 2007

Faillissementsstatistiek, verdeling naar activiteit, klasse van tewerkstelling en per Gewest

Aantal ingeleide faillissementsdossiers in oktober 2007 : Vlaams Gewest

Activiteit	Klasse van tewerkstelling						
	0 - 4	5 - 9	10 - 19	20 - 49	50 - 99	100 - 199	200 - 499
21.2 Vervaardiging van farmaceutische producten	0	0	0	0	0	0	0
21.20 Vervaardiging van farmaceutische producten	0	0	0	0	0	0	0
22 Vervaardiging van producten van rubber of kunststof	0	0	0	0	0	0	0
22.1 Vervaardiging van producten van rubber	0	0	0	0	0	0	0
22.11 Vervaardiging van binnen- en buitenbanden van rubber; loopvlakvernieuwing	0	0	0	0	0	0	0
22.19 Vervaardiging van andere producten van rubber	0	0	0	0	0	0	0
22.2 Vervaardiging van producten van kunststof	0	0	0	0	0	0	0
22.21 Vervaardiging van platen, vellen, buizen en profielen, van kunststof	0	0	0	0	0	0	0
22.22 Vervaardiging van verpakkingsmateriaal van kunststof	0	0	0	0	0	0	0
22.23 Vervaardiging van kunststofartikelen voor de bouw	0	0	0	0	0	0	0
22.29 Vervaardiging van andere producten van kunststof	0	0	0	0	0	0	0
23 Vervaardiging van andere niet-metaalhoudende minerale producten	0	0	0	0	0	0	0
23.1 Vervaardiging van glas en glaswerk	0	0	0	0	0	0	0
23.11 Vervaardiging van vlakglas	0	0	0	0	0	0	0
23.12 Vormen en bewerken van vlakglas	0	0	0	0	0	0	0
23.13 Vervaardiging van holglas	0	0	0	0	0	0	0
23.14 Vervaardiging van glasvezels	0	0	0	0	0	0	0
23.19 Vervaardiging en bewerking van ander glas (inclusief technisch glaswerk)	0	0	0	0	0	0	0
23.2 Vervaardiging van vuurvaste producten	0	0	0	0	0	0	0
23.20 Vervaardiging van vuurvaste producten	0	0	0	0	0	0	0
23.3 Vervaardiging van producten voor de bouw, van klei	0	0	0	0	0	0	0
23.31 Vervaardiging van keramische tegels en plavuizen	0	0	0	0	0	0	0
23.32 Vervaardiging van bakstenen, tegels en producten voor de bouw, van gebakken klei	0	0	0	0	0	0	0
23.4 Vervaardiging van andere keramische producten	0	0	0	0	0	0	0
23.41 Vervaardiging van huishoudelijk en sieraardewerk	0	0	0	0	0	0	0
23.43 Vervaardiging van isolatoren en isolatiemateriaal, van keramische stoffen	0	0	0	0	0	0	0
23.49 Vervaardiging van andere keramische producten	0	0	0	0	0	0	0
23.5 Vervaardiging van cement, kalk en gips	0	0	0	0	0	0	0
23.51 Vervaardiging van cement	0	0	0	0	0	0	0
23.6 Vervaardiging van artikelen van beton, cement en gips	0	0	0	0	0	0	0
23.61 Vervaardiging van artikelen van beton voor de bouw	0	0	0	0	0	0	0
23.62 Vervaardiging van artikelen van gips voor de bouw	0	0	0	0	0	0	0

Faillissementsstatistiek, verdeling naar activiteit, klasse van tewerkstelling en per Gewest**Aantal ingeleide faillissementsdossiers in oktober 2007 : Vlaams Gewest**

Activiteit	Klasse van tewerkstelling		Totaal
	500 - 999	1000 en meer	
21.2 Vervaardiging van farmaceutische producten	0	0	0
21.20 Vervaardiging van farmaceutische producten	0	0	0
22 Vervaardiging van producten van rubber of kunststof	0	0	0
22.1 Vervaardiging van producten van rubber	0	0	0
22.11 Vervaardiging van binnen- en buitenbanden van rubber; loopvlakvernieuwing	0	0	0
22.19 Vervaardiging van andere producten van rubber	0	0	0
22.2 Vervaardiging van producten van kunststof	0	0	0
22.21 Vervaardiging van platen, vellen, buizen en profielen, van kunststof	0	0	0
22.22 Vervaardiging van verpakkingsmateriaal van kunststof	0	0	0
22.23 Vervaardiging van kunststofartikelen voor de bouw	0	0	0
22.29 Vervaardiging van andere producten van kunststof	0	0	0
23 Vervaardiging van andere niet-metaalhoudende minerale producten	0	0	0
23.1 Vervaardiging van glas en glaswerk	0	0	0
23.11 Vervaardiging van vlakglas	0	0	0
23.12 Vormen en bewerken van vlakglas	0	0	0
23.13 Vervaardiging van holglas	0	0	0
23.14 Vervaardiging van glasvezels	0	0	0
23.19 Vervaardiging en bewerking van ander glas (inclusief technisch glaswerk)	0	0	0
23.2 Vervaardiging van vuurvaste producten	0	0	0
23.20 Vervaardiging van vuurvaste producten	0	0	0
23.3 Vervaardiging van producten voor de bouw, van klei	0	0	0
23.31 Vervaardiging van keramische tegels en plavuizen	0	0	0
23.32 Vervaardiging van bakstenen, tegels en producten voor de bouw, van gebakken klei	0	0	0
23.4 Vervaardiging van andere keramische producten	0	0	0
23.41 Vervaardiging van huishoudelijk en sieraardewerk	0	0	0
23.43 Vervaardiging van isolatoren en isolatiemateriaal, van keramische stoffen	0	0	0
23.49 Vervaardiging van andere keramische producten	0	0	0
23.5 Vervaardiging van cement, kalk en gips	0	0	0
23.51 Vervaardiging van cement	0	0	0
23.6 Vervaardiging van artikelen van beton, cement en gips	0	0	0
23.61 Vervaardiging van artikelen van beton voor de bouw	0	0	0
23.62 Vervaardiging van artikelen van gips voor de bouw	0	0	0

Faillissementsstatistiek in 2007

Faillissementsstatistiek, verdeling naar activiteit, klasse van tewerkstelling en per Gewest

Aantal ingeleide faillissementsdossiers in oktober 2007 : Vlaams Gewest

Activiteit	Klasse van tewerkstelling						
	0 - 4	5 - 9	10 - 19	20 - 49	50 - 99	100 - 199	200 - 499
23.63 Vervaardiging van stortklare beton	0	0	0	0	0	0	0
23.65 Vervaardiging van producten van vezelcement	0	0	0	0	0	0	0
23.69 Vervaardiging van andere artikelen van beton, gips en cement	0	0	0	0	0	0	0
23.7 Houwen, bewerken en afwerken van natuursteen	0	0	0	0	0	0	0
23.70 Houwen, bewerken en afwerken van natuursteen	0	0	0	0	0	0	0
23.9 Vervaardiging van andere schuurmiddelen en niet-metaalhoudende minerale producten n.e.g.	0	0	0	0	0	0	0
23.91 Vervaardiging van schuur-, slijp- en polijstmiddelen	0	0	0	0	0	0	0
23.99 Vervaardiging van andere niet-metaalhoudende minerale producten, n.e.g.	0	0	0	0	0	0	0
24 Vervaardiging van metalen in primaire vorm	0	0	0	0	0	0	0
24.1 Vervaardiging van ijzer en staal en van ferrolegeringen	0	0	0	0	0	0	0
24.10 Vervaardiging van ijzer en staal en van ferrolegeringen	0	0	0	0	0	0	0
24.2 Vervaardiging van buizen, pijpen, holle profielen en fittings daarvoor, van staal	0	0	0	0	0	0	0
24.20 Vervaardiging van buizen, pijpen, holle profielen en fittings daarvoor, van staal	0	0	0	0	0	0	0
24.3 Vervaardiging van andere producten van de eerste verwerking van staal	0	0	0	0	0	0	0
24.31 Koudtrekken van staven	0	0	0	0	0	0	0
24.33 Koudvervormen of koudfelsen	0	0	0	0	0	0	0
24.34 Koudtrekken van draad	0	0	0	0	0	0	0
24.4 Productie van edele metalen en van andere non-ferrometalen	0	0	0	0	0	0	0
24.41 Productie van edelmetalen	0	0	0	0	0	0	0
24.42 Productie van aluminium	0	0	0	0	0	0	0
24.43 Productie van lood, zink en tin	0	0	0	0	0	0	0
24.44 Productie van koper	0	0	0	0	0	0	0
24.45 Productie van andere non-ferrometalen	0	0	0	0	0	0	0
24.5 Gieten van metalen	0	0	0	0	0	0	0
24.51 Gieten van ijzer	0	0	0	0	0	0	0
24.53 Gieten van lichte metalen	0	0	0	0	0	0	0
24.54 Gieten van andere non-ferrometalen	0	0	0	0	0	0	0
25 Vervaardiging van producten van metaal, exclusief machines en apparaten	0	1	0	0	0	0	0
25.1 Vervaardiging van metalen constructiewerken	0	0	0	0	0	0	0
25.11 Vervaardiging van metalen constructiewerken en delen daarvan	0	0	0	0	0	0	0
25.12 Vervaardiging van metalen deuren en vensters	0	0	0	0	0	0	0
25.2 Vervaardiging van tanks, reservoirs en bergingsmiddelen, van metaal	0	0	0	0	0	0	0
25.21 Vervaardiging van radiatoren en ketels voor centrale verwarming	0	0	0	0	0	0	0

Faillissementsstatistiek, verdeling naar activiteit, klasse van tewerkstelling en per Gewest**Aantal ingeleide faillissementsdossiers in oktober 2007 : Vlaams Gewest**

Activiteit	Klasse van tewerkstelling		Totaal
	500 - 999	1000 en meer	
23.63 Vervaardiging van stortklare beton	0	0	0
23.65 Vervaardiging van producten van vezelcement	0	0	0
23.69 Vervaardiging van andere artikelen van beton, gips en cement	0	0	0
23.7 Houwen, bewerken en afwerken van natuursteen	0	0	0
23.70 Houwen, bewerken en afwerken van natuursteen	0	0	0
23.9 Vervaardiging van andere schuurmiddelen en niet-metaalhoudende minerale producten n.e.g.	0	0	0
23.91 Vervaardiging van schuur-, slijp- en polijstmiddelen	0	0	0
23.99 Vervaardiging van andere niet-metaalhoudende minerale producten, n.e.g.	0	0	0
24 Vervaardiging van metalen in primaire vorm	0	0	0
24.1 Vervaardiging van ijzer en staal en van ferrolegeringen	0	0	0
24.10 Vervaardiging van ijzer en staal en van ferrolegeringen	0	0	0
24.2 Vervaardiging van buizen, pijpen, holle profielen en fittings daarvoor, van staal	0	0	0
24.20 Vervaardiging van buizen, pijpen, holle profielen en fittings daarvoor, van staal	0	0	0
24.3 Vervaardiging van andere producten van de eerste verwerking van staal	0	0	0
24.31 Koudtrekken van staven	0	0	0
24.33 Koudvervormen of koudfelsen	0	0	0
24.34 Koudtrekken van draad	0	0	0
24.4 Productie van edele metalen en van andere non-ferrometalen	0	0	0
24.41 Productie van edelmetalen	0	0	0
24.42 Productie van aluminium	0	0	0
24.43 Productie van lood, zink en tin	0	0	0
24.44 Productie van koper	0	0	0
24.45 Productie van andere non-ferrometalen	0	0	0
24.5 Gieten van metalen	0	0	0
24.51 Gieten van ijzer	0	0	0
24.53 Gieten van lichte metalen	0	0	0
24.54 Gieten van andere non-ferrometalen	0	0	0
25 Vervaardiging van producten van metaal, exclusief machines en apparaten	0	0	1
25.1 Vervaardiging van metalen constructiewerken	0	0	0
25.11 Vervaardiging van metalen constructiewerken en delen daarvan	0	0	0
25.12 Vervaardiging van metalen deuren en vensters	0	0	0
25.2 Vervaardiging van tanks, reservoirs en bergingsmiddelen, van metaal	0	0	0
25.21 Vervaardiging van radiatoren en ketels voor centrale verwarming	0	0	0

Faillissementsstatistiek in 2007

Faillissementsstatistiek, verdeling naar activiteit, klasse van tewerkstelling en per Gewest

Aantal ingeleide faillissementsdossiers in oktober 2007 : Vlaams Gewest

Activiteit	Klasse van tewerkstelling						
	0 - 4	5 - 9	10 - 19	20 - 49	50 - 99	100 - 199	200 - 499
25.29 Vervaardiging van andere tanks, reservoirs en bergingsmiddelen, van metaal	0	0	0	0	0	0	0
25.3 Vervaardiging van stoomketels, exclusief warmwaterketels voor centrale verwarming	0	0	0	0	0	0	0
25.30 Vervaardiging van stoomketels, exclusief warmwaterketels voor centrale verwarming	0	0	0	0	0	0	0
25.4 Vervaardiging van wapens en munitie	0	0	0	0	0	0	0
25.40 Vervaardiging van wapens en munitie	0	0	0	0	0	0	0
25.5 Smeden, persen, stampen en profielwalsen van metaal; poedermetallurgie	0	0	0	0	0	0	0
25.50 Smeden, persen, stampen en profielwalsen van metaal; poedermetallurgie	0	0	0	0	0	0	0
25.6 Oppervlaktebehandeling van metalen; verspanend bewerken van metalen	0	1	0	0	0	0	0
25.61 Oppervlaktebehandeling van metalen	0	1	0	0	0	0	0
25.62 Verspanend bewerken van metalen	0	0	0	0	0	0	0
25.7 Vervaardiging van scharen, messen, bestekken, gereedschap en ijzerwaren	0	0	0	0	0	0	0
25.71 Vervaardiging van scharen, messen, bestekken, enz.	0	0	0	0	0	0	0
25.72 Vervaardiging van hang- en sluitwerk	0	0	0	0	0	0	0
25.73 Vervaardiging van gereedschap	0	0	0	0	0	0	0
25.9 Vervaardiging van andere producten van metaal	0	0	0	0	0	0	0
25.91 Vervaardiging van stalen vaten en dergelijke	0	0	0	0	0	0	0
25.93 Vervaardiging van artikelen van draad en van kettingen en veren	0	0	0	0	0	0	0
25.94 Vervaardiging van bouten, schroeven en moeren	0	0	0	0	0	0	0
25.99 Vervaardiging van andere producten van metaal, n.e.g.	0	0	0	0	0	0	0
26 Vervaardiging van informaticaproducten en van elektronische en optische producten	1	0	0	0	0	0	0
26.1 Vervaardiging van elektronische onderdelen en printplaten	0	0	0	0	0	0	0
26.11 Vervaardiging van elektronische onderdelen	0	0	0	0	0	0	0
26.12 Vervaardiging van elektronische printplaten	0	0	0	0	0	0	0
26.2 Vervaardiging van computers en randapparatuur	0	0	0	0	0	0	0
26.20 Vervaardiging van computers en randapparatuur	0	0	0	0	0	0	0
26.3 Vervaardiging van communicatieapparatuur	0	0	0	0	0	0	0
26.30 Vervaardiging van communicatieapparatuur	0	0	0	0	0	0	0
26.4 Vervaardiging van consumentenelektronica	0	0	0	0	0	0	0
26.40 Vervaardiging van consumentenelektronica	0	0	0	0	0	0	0
26.5 Vervaardiging van meet-, controle- en navigatie-instrumenten en -apparatuur; vervaardiging van uurwerken	0	0	0	0	0	0	0

Faillissementsstatistiek, verdeling naar activiteit, klasse van tewerkstelling en per Gewest**Aantal ingeleide faillissementsdossiers in oktober 2007 : Vlaams Gewest**

Activiteit	Klasse van tewerkstelling		Totaal
	500 - 999	1000 en meer	
25.29 Vervaardiging van andere tanks, reservoirs en bergingsmiddelen, van metaal	0	0	0
25.3 Vervaardiging van stoomketels, exclusief warmwaterketels voor centrale verwarming	0	0	0
25.30 Vervaardiging van stoomketels, exclusief warmwaterketels voor centrale verwarming	0	0	0
25.4 Vervaardiging van wapens en munitie	0	0	0
25.40 Vervaardiging van wapens en munitie	0	0	0
25.5 Smeden, persen, stampen en profielwalsen van metaal; poedermetallurgie	0	0	0
25.50 Smeden, persen, stampen en profielwalsen van metaal; poedermetallurgie	0	0	0
25.6 Oppervlaktebehandeling van metalen; verspanend bewerken van metalen	0	0	1
25.61 Oppervlaktebehandeling van metalen	0	0	1
25.62 Verspanend bewerken van metalen	0	0	0
25.7 Vervaardiging van scharen, messen, bestekken, gereedschap en ijzerwaren	0	0	0
25.71 Vervaardiging van scharen, messen, bestekken, enz.	0	0	0
25.72 Vervaardiging van hang- en sluitwerk	0	0	0
25.73 Vervaardiging van gereedschap	0	0	0
25.9 Vervaardiging van andere producten van metaal	0	0	0
25.91 Vervaardiging van stalen vaten en dergelijke	0	0	0
25.93 Vervaardiging van artikelen van draad en van kettingen en veren	0	0	0
25.94 Vervaardiging van bouten, schroeven en moeren	0	0	0
25.99 Vervaardiging van andere producten van metaal, n.e.g.	0	0	0
26 Vervaardiging van informaticaproducten en van elektronische en optische producten	0	0	1
26.1 Vervaardiging van elektronische onderdelen en printplaten	0	0	0
26.11 Vervaardiging van elektronische onderdelen	0	0	0
26.12 Vervaardiging van elektronische printplaten	0	0	0
26.2 Vervaardiging van computers en randapparatuur	0	0	0
26.20 Vervaardiging van computers en randapparatuur	0	0	0
26.3 Vervaardiging van communicatieapparatuur	0	0	0
26.30 Vervaardiging van communicatieapparatuur	0	0	0
26.4 Vervaardiging van consumentenelektronica	0	0	0
26.40 Vervaardiging van consumentenelektronica	0	0	0
26.5 Vervaardiging van meet-, controle- en navigatie-instrumenten en -apparatuur; vervaardiging van uurwerken	0	0	0

Faillissementsstatistiek in 2007

Faillissementsstatistiek, verdeling naar activiteit, klasse van tewerkstelling en per Gewest

Aantal ingeleide faillissementsdossiers in oktober 2007 : Vlaams Gewest

Activiteit	Klasse van tewerkstelling						
	0 - 4	5 - 9	10 - 19	20 - 49	50 - 99	100 - 199	200 - 499
26.51 Vervaardiging van meet-, controle- en navigatie-instrumenten en -apparatuur	0	0	0	0	0	0	0
26.52 Vervaardiging van uurwerken	0	0	0	0	0	0	0
26.6 Vervaardiging van bestralingsapparatuur en van elektromedische en elektrotherapeutische apparatuur	0	0	0	0	0	0	0
26.60 Vervaardiging van bestralingsapparatuur en van elektromedische en elektrotherapeutische apparatuur	0	0	0	0	0	0	0
26.7 Vervaardiging van optische instrumenten en van foto- en filmapparatuur	1	0	0	0	0	0	0
26.70 Vervaardiging van optische instrumenten en van foto- en filmapparatuur	1	0	0	0	0	0	0
26.8 Vervaardiging van magnetische en optische media	0	0	0	0	0	0	0
26.80 Vervaardiging van magnetische en optische media	0	0	0	0	0	0	0
27 Vervaardiging van elektrische apparatuur	2	0	0	0	0	0	0
27.1 Vervaardiging van elektromotoren, van elektrische generatoren en transformatoren en van schakel- en verdeelinrichtingen	1	0	0	0	0	0	0
27.11 Vervaardiging van elektromotoren en van elektrische generatoren en transformatoren	1	0	0	0	0	0	0
27.12 Vervaardiging van schakel- en verdeelinrichtingen	0	0	0	0	0	0	0
27.2 Vervaardiging van batterijen en accumulatoren	0	0	0	0	0	0	0
27.20 Vervaardiging van batterijen en accumulatoren	0	0	0	0	0	0	0
27.3 Vervaardiging van kabels en van schakelaars, stekkers, stopcontacten e.d.	0	0	0	0	0	0	0
27.32 Vervaardiging van andere elektrische en elektronische kabels	0	0	0	0	0	0	0
27.33 Vervaardiging van andere elektrische en elektronische kabels	0	0	0	0	0	0	0
27.4 Vervaardiging van elektrische verlichtingsbenodigdheden	0	0	0	0	0	0	0
27.40 Vervaardiging van elektrische verlichtingsbenodigdheden	0	0	0	0	0	0	0
27.5 Vervaardiging van huishoudapparaten	1	0	0	0	0	0	0
27.51 Vervaardiging van elektrische huishoudapparaten	1	0	0	0	0	0	0
27.52 Vervaardiging van niet-elektrische huishoudapparaten	0	0	0	0	0	0	0
27.9 Vervaardiging van andere elektrische apparatuur	0	0	0	0	0	0	0
27.90 Vervaardiging van andere elektrische apparatuur	0	0	0	0	0	0	0
28 Vervaardiging van machines, apparaten en werktuigen, n.e.g.	0	0	0	0	0	0	0
28.1 Vervaardiging van machines en apparaten voor algemeen gebruik	0	0	0	0	0	0	0
28.11 Vervaardiging van motoren en turbines, exclusief motoren voor luchtvaartuigen, motorvoertuigen en bromfietsen	0	0	0	0	0	0	0
28.12 Vervaardiging van hydraulische apparatuur	0	0	0	0	0	0	0

Faillissementsstatistiek, verdeling naar activiteit, klasse van tewerkstelling en per Gewest**Aantal ingeleide faillissementsdossiers in oktober 2007 : Vlaams Gewest**

	Activiteit	Klasse van tewerkstelling		Totaal
		500 - 999	1000 en meer	
26.51	Vervaardiging van meet-, controle- en navigatie-instrumenten en -apparatuur	0	0	0
26.52	Vervaardiging van uurwerken	0	0	0
26.6	Vervaardiging van bestralingsapparatuur en van elektromedische en elektrotherapeutische apparatuur	0	0	0
26.60	Vervaardiging van bestralingsapparatuur en van elektromedische en elektrotherapeutische apparatuur	0	0	0
26.7	Vervaardiging van optische instrumenten en van foto- en filmapparatuur	0	0	1
26.70	Vervaardiging van optische instrumenten en van foto- en filmapparatuur	0	0	1
26.8	Vervaardiging van magnetische en optische media	0	0	0
26.80	Vervaardiging van magnetische en optische media	0	0	0
27	Vervaardiging van elektrische apparatuur	0	0	2
27.1	Vervaardiging van elektromotoren, van elektrische generatoren en transformatoren en van schakel- en verdeelinrichtingen	0	0	1
27.11	Vervaardiging van elektromotoren en van elektrische generatoren en transformatoren	0	0	1
27.12	Vervaardiging van schakel- en verdeelinrichtingen	0	0	0
27.2	Vervaardiging van batterijen en accumulatoren	0	0	0
27.20	Vervaardiging van batterijen en accumulatoren	0	0	0
27.3	Vervaardiging van kabels en van schakelaars, stekkers, stopcontacten e.d.	0	0	0
27.32	Vervaardiging van andere elektrische en elektronische kabels	0	0	0
27.33	Vervaardiging van andere elektrische en elektronische kabels	0	0	0
27.4	Vervaardiging van elektrische verlichtingsbenodigdheden	0	0	0
27.40	Vervaardiging van elektrische verlichtingsbenodigdheden	0	0	0
27.5	Vervaardiging van huishoudapparaten	0	0	1
27.51	Vervaardiging van elektrische huishoudapparaten	0	0	1
27.52	Vervaardiging van niet-elektrische huishoudapparaten	0	0	0
27.9	Vervaardiging van andere elektrische apparatuur	0	0	0
27.90	Vervaardiging van andere elektrische apparatuur	0	0	0
28	Vervaardiging van machines, apparaten en werktuigen, n.e.g.	0	0	0
28.1	Vervaardiging van machines en apparaten voor algemeen gebruik	0	0	0
28.11	Vervaardiging van motoren en turbines, exclusief motoren voor luchtvaartuigen, motorvoertuigen en bromfietsen	0	0	0
28.12	Vervaardiging van hydraulische apparatuur	0	0	0

Faillissementsstatistiek in 2007

Faillissementsstatistiek, verdeling naar activiteit, klasse van tewerkstelling en per Gewest

Aantal ingeleide faillissementsdossiers in oktober 2007 : Vlaams Gewest

Activiteit	Klasse van tewerkstelling						
	0 - 4	5 - 9	10 - 19	20 - 49	50 - 99	100 - 199	200 - 499
28.13 Vervaardiging van andere pompen en compressoren	0	0	0	0	0	0	0
28.14 Vervaardiging van andere kranen en dergelijke artikelen	0	0	0	0	0	0	0
28.15 Vervaardiging van tandwielen, lagers en andere drijfwerkelementen	0	0	0	0	0	0	0
28.2 Vervaardiging van andere machines en apparaten voor algemeen gebruik	0	0	0	0	0	0	0
28.21 Vervaardiging van ovens en branders	0	0	0	0	0	0	0
28.22 Vervaardiging van hijs-, hef- en transportwerktuigen	0	0	0	0	0	0	0
28.23 Vervaardiging van kantoormachines en -uitrusting (exclusief computers en randapparatuur)	0	0	0	0	0	0	0
28.24 Vervaardiging van elektrisch handgereedschap	0	0	0	0	0	0	0
28.25 Vervaardiging van machines en apparaten voor de koeltechniek en de klimaatregeling, voor niet-huishoudelijk gebruik	0	0	0	0	0	0	0
28.29 Vervaardiging van andere machines en apparaten voor algemeen gebruik, n.e.g.	0	0	0	0	0	0	0
28.3 Vervaardiging van machines en werktuigen voor de landbouw en de bosbouw	0	0	0	0	0	0	0
28.30 Vervaardiging van machines en werktuigen voor de landbouw en de bosbouw	0	0	0	0	0	0	0
28.4 Vervaardiging van niet-verspanende machines voor de metaalbewerking en van gereedschapswerktuigen	0	0	0	0	0	0	0
28.41 Vervaardiging van machines voor de metaalbewerking	0	0	0	0	0	0	0
28.49 Vervaardiging van andere gereedschapswerktuigen	0	0	0	0	0	0	0
28.9 Vervaardiging van andere machines, apparaten en werktuigen voor specifieke doeleinden	0	0	0	0	0	0	0
28.92 Vervaardiging van machines voor de winning van delfstoffen en voor de bouw	0	0	0	0	0	0	0
28.93 Vervaardiging van machines voor de productie van voedings- en genotmiddelen	0	0	0	0	0	0	0
28.94 Vervaardiging van machines voor de productie van textiel, kleding en leer	0	0	0	0	0	0	0
28.96 Vervaardiging van machines voor de kunststof- en rubberindustrie	0	0	0	0	0	0	0
28.99 Vervaardiging van andere machines, apparaten en werktuigen voor specifieke doeleinden, n.e.g.	0	0	0	0	0	0	0
29 Vervaardiging van auto's, aanhangwagens en opleggers	0	0	0	0	0	0	0
29.1 Vervaardiging van auto's	0	0	0	0	0	0	0
29.10 Vervaardiging van auto's	0	0	0	0	0	0	0
29.2 Vervaardiging van carrosserieën voor auto's; vervaardiging van aanhangwagens en opleggers	0	0	0	0	0	0	0
29.20 Vervaardiging van carrosserieën voor auto's; vervaardiging van aanhangwagens en opleggers	0	0	0	0	0	0	0
29.3 Vervaardiging van delen en toebehoren voor auto's	0	0	0	0	0	0	0
29.31 Vervaardiging van elektrische en elektronische benodigdheden voor auto's	0	0	0	0	0	0	0
29.32 Vervaardiging van andere delen en toebehoren van auto's	0	0	0	0	0	0	0
30 Vervaardiging van andere transportmiddelen	1	0	0	0	0	0	0

Faillissementsstatistiek, verdeling naar activiteit, klasse van tewerkstelling en per Gewest

Aantal ingeleide faillissementsdossiers in oktober 2007 : Vlaams Gewest

Activiteit	Klasse van tewerkstelling		Totaal
	500 - 999	1000 en meer	
28.13 Vervaardiging van andere pompen en compressoren	0	0	0
28.14 Vervaardiging van andere kranen en dergelijke artikelen	0	0	0
28.15 Vervaardiging van tandwielen, lagers en andere drijfwerkelementen	0	0	0
28.2 Vervaardiging van andere machines en apparaten voor algemeen gebruik	0	0	0
28.21 Vervaardiging van ovens en branders	0	0	0
28.22 Vervaardiging van hijs-, hef- en transportwerktuigen	0	0	0
28.23 Vervaardiging van kantoormachines en -uitrusting (exclusief computers en randapparatuur)	0	0	0
28.24 Vervaardiging van elektrisch handgereedschap	0	0	0
28.25 Vervaardiging van machines en apparaten voor de koeltechniek en de klimaatregeling, voor niet-huishoudelijk gebruik	0	0	0
28.29 Vervaardiging van andere machines en apparaten voor algemeen gebruik, n.e.g.	0	0	0
28.3 Vervaardiging van machines en werktuigen voor de landbouw en de bosbouw	0	0	0
28.30 Vervaardiging van machines en werktuigen voor de landbouw en de bosbouw	0	0	0
28.4 Vervaardiging van niet-verspanende machines voor de metaalbewerking en van gereedschapswerktuigen	0	0	0
28.41 Vervaardiging van machines voor de metaalbewerking	0	0	0
28.49 Vervaardiging van andere gereedschapswerktuigen	0	0	0
28.9 Vervaardiging van andere machines, apparaten en werktuigen voor specifieke doeleinden	0	0	0
28.92 Vervaardiging van machines voor de winning van delfstoffen en voor de bouw	0	0	0
28.93 Vervaardiging van machines voor de productie van voedings- en genotmiddelen	0	0	0
28.94 Vervaardiging van machines voor de productie van textiel, kleding en leer	0	0	0
28.96 Vervaardiging van machines voor de kunststof- en rubberindustrie	0	0	0
28.99 Vervaardiging van andere machines, apparaten en werktuigen voor specifieke doeleinden, n.e.g.	0	0	0
29 Vervaardiging van auto's, aanhangwagens en opleggers	0	0	0
29.1 Vervaardiging van auto's	0	0	0
29.10 Vervaardiging van auto's	0	0	0
29.2 Vervaardiging van carrosserieën voor auto's; vervaardiging van aanhangwagens en opleggers	0	0	0
29.20 Vervaardiging van carrosserieën voor auto's; vervaardiging van aanhangwagens en opleggers	0	0	0
29.3 Vervaardiging van delen en toebehoren voor auto's	0	0	0
29.31 Vervaardiging van elektrische en elektronische benodigdheden voor auto's	0	0	0
29.32 Vervaardiging van andere delen en toebehoren van auto's	0	0	0
30 Vervaardiging van andere transportmiddelen	0	0	1

Faillissementsstatistiek in 2007

Faillissementsstatistiek, verdeling naar activiteit, klasse van tewerkstelling en per Gewest

Aantal ingeleide faillissementsdossiers in oktober 2007 : Vlaams Gewest

Activiteit	Klasse van tewerkstelling						
	0 - 4	5 - 9	10 - 19	20 - 49	50 - 99	100 - 199	200 - 499
30.1 Scheepsbouw	1	0	0	0	0	0	0
30.12 Bouw van plezier- en sportvaartuigen	1	0	0	0	0	0	0
30.2 Vervaardiging van rollend materieel voor spoorwegen	0	0	0	0	0	0	0
30.20 Vervaardiging van rollend materieel voor spoorwegen	0	0	0	0	0	0	0
30.3 Vervaardiging van lucht- en ruimtevaartuigen en van toestellen in verband daarmee	0	0	0	0	0	0	0
30.30 Vervaardiging van lucht- en ruimtevaartuigen en van toestellen in verband daarmee	0	0	0	0	0	0	0
30.9 Vervaardiging van transportmiddelen, n.e.g.	0	0	0	0	0	0	0
30.91 Vervaardiging van motorfietsen	0	0	0	0	0	0	0
30.92 Vervaardiging van fietsen en invalidenwagens	0	0	0	0	0	0	0
30.99 Vervaardiging van andere transportmiddelen, n.e.g.	0	0	0	0	0	0	0
31 Vervaardiging van meubelen	2	0	0	0	0	0	0
31.0 Vervaardiging van meubelen	2	0	0	0	0	0	0
31.01 Vervaardiging van kantoor- en winkelmeubelen	2	0	0	0	0	0	0
31.02 Vervaardiging van keukenmeubelen	0	0	0	0	0	0	0
31.03 Vervaardiging van matrassen	0	0	0	0	0	0	0
31.09 Vervaardiging van andere meubelen	0	0	0	0	0	0	0
32 Overige industrie	3	0	0	0	0	0	0
32.1 Bewerken van edelstenen en vervaardiging van sieraden en dergelijke artikelen	3	0	0	0	0	0	0
32.11 Slaan van munten	0	0	0	0	0	0	0
32.12 Bewerken van edelstenen en vervaardiging van sieraden en dergelijke artikelen	3	0	0	0	0	0	0
32.13 Vervaardiging van imitatiesieraden en dergelijke artikelen	0	0	0	0	0	0	0
32.2 Vervaardiging van muziekinstrumenten	0	0	0	0	0	0	0
32.20 Vervaardiging van muziekinstrumenten	0	0	0	0	0	0	0
32.3 Vervaardiging van sportartikelen	0	0	0	0	0	0	0
32.30 Vervaardiging van sportartikelen	0	0	0	0	0	0	0
32.4 Vervaardiging van spellen en speelgoed	0	0	0	0	0	0	0
32.40 Vervaardiging van spellen en speelgoed	0	0	0	0	0	0	0
32.5 Vervaardiging van medische en tandheekkundige instrumenten en benodigdheden	0	0	0	0	0	0	0
32.50 Vervaardiging van medische en tandheekkundige instrumenten en benodigdheden	0	0	0	0	0	0	0
32.9 Industrie, n.e.g.	0	0	0	0	0	0	0
32.91 Vervaardiging van borstelwaren	0	0	0	0	0	0	0
32.99 Overige industrie, n.e.g.	0	0	0	0	0	0	0
33 Reparatie en installatie van machines en apparaten	0	0	0	0	0	0	0
33.1 Reparatie van producten van metaal, machines en apparaten	0	0	0	0	0	0	0
33.11 Reparatie van producten van metaal	0	0	0	0	0	0	0
33.12 Reparatie van machines	0	0	0	0	0	0	0

Faillissementsstatistiek, verdeling naar activiteit, klasse van tewerkstelling en per Gewest**Aantal ingeleide faillissementsdossiers in oktober 2007 : Vlaams Gewest**

Activiteit	Klasse van tewerkstelling		Totaal
	500 - 999	1000 en meer	
30.1 Scheepsbouw	0	0	1
30.12 Bouw van plezier- en sportvaartuigen	0	0	1
30.2 Vervaardiging van rollend materieel voor spoorwegen	0	0	0
30.20 Vervaardiging van rollend materieel voor spoorwegen	0	0	0
30.3 Vervaardiging van lucht- en ruimtevaartuigen en van toestellen in verband daarmee	0	0	0
30.30 Vervaardiging van lucht- en ruimtevaartuigen en van toestellen in verband daarmee	0	0	0
30.9 Vervaardiging van transportmiddelen, n.e.g.	0	0	0
30.91 Vervaardiging van motorfietsen	0	0	0
30.92 Vervaardiging van fietsen en invalidenwagens	0	0	0
30.99 Vervaardiging van andere transportmiddelen, n.e.g.	0	0	0
31 Vervaardiging van meubelen	0	0	2
31.0 Vervaardiging van meubelen	0	0	2
31.01 Vervaardiging van kantoor- en winkelmeubelen	0	0	2
31.02 Vervaardiging van keukenmeubelen	0	0	0
31.03 Vervaardiging van matrassen	0	0	0
31.09 Vervaardiging van andere meubelen	0	0	0
32 Overige industrie	0	0	3
32.1 Bewerken van edelstenen en vervaardiging van sieraden en dergelijke artikelen	0	0	3
32.11 Slaan van munten	0	0	0
32.12 Bewerken van edelstenen en vervaardiging van sieraden en dergelijke artikelen	0	0	3
32.13 Vervaardiging van imitatiesieraden en dergelijke artikelen	0	0	0
32.2 Vervaardiging van muziekinstrumenten	0	0	0
32.20 Vervaardiging van muziekinstrumenten	0	0	0
32.3 Vervaardiging van sportartikelen	0	0	0
32.30 Vervaardiging van sportartikelen	0	0	0
32.4 Vervaardiging van spellen en speelgoed	0	0	0
32.40 Vervaardiging van spellen en speelgoed	0	0	0
32.5 Vervaardiging van medische en tandheelkundige instrumenten en benodigdheden	0	0	0
32.50 Vervaardiging van medische en tandheelkundige instrumenten en benodigdheden	0	0	0
32.9 Industrie, n.e.g.	0	0	0
32.91 Vervaardiging van borstelwaren	0	0	0
32.99 Overige industrie, n.e.g.	0	0	0
33 Reparatie en installatie van machines en apparaten	0	0	0
33.1 Reparatie van producten van metaal, machines en apparaten	0	0	0
33.11 Reparatie van producten van metaal	0	0	0
33.12 Reparatie van machines	0	0	0

Faillissementsstatistiek in 2007

Faillissementsstatistiek, verdeling naar activiteit, klasse van tewerkstelling en per Gewest

Aantal ingeleide faillissementsdossiers in oktober 2007 : Vlaams Gewest

Activiteit	Klasse van tewerkstelling						
	0 - 4	5 - 9	10 - 19	20 - 49	50 - 99	100 - 199	200 - 499
33.14 Reparatie van elektrische apparatuur	0	0	0	0	0	0	0
33.15 Reparatie en onderhoud van schepen	0	0	0	0	0	0	0
33.16 Reparatie en onderhoud van lucht- en ruimtevaartuigen	0	0	0	0	0	0	0
33.19 Reparatie van andere apparatuur	0	0	0	0	0	0	0
33.2 Installatie van industriële machines, toestellen en werktuigen	0	0	0	0	0	0	0
33.20 Installatie van industriële machines, toestellen en werktuigen	0	0	0	0	0	0	0
D Productie en distributie van elektriciteit, gas, stoom en gekoelde lucht	1	0	0	0	0	0	0
35 Productie en distributie van elektriciteit, gas, stoom en gekoelde lucht	1	0	0	0	0	0	0
35.1 Opwekking, transmissie en distributie van elektriciteit	0	0	0	0	0	0	0
35.11 Productie van elektriciteit	0	0	0	0	0	0	0
35.13 Distributie van elektriciteit	0	0	0	0	0	0	0
35.14 Handel in elektriciteit	0	0	0	0	0	0	0
35.2 Productie en distributie van gas	0	0	0	0	0	0	0
35.21 Productie van gas	0	0	0	0	0	0	0
35.3 Productie en distributie van stoom en gekoelde lucht	1	0	0	0	0	0	0
35.30 Productie en distributie van stoom en gekoelde lucht	1	0	0	0	0	0	0
E Distributie van water; afval- en afvalwaterbeheer en sanering	0	0	0	0	0	0	0
36 Winning, behandeling en distributie van water	0	0	0	0	0	0	0
36.0 Winning, behandeling en distributie van water	0	0	0	0	0	0	0
36.00 Winning, behandeling en distributie van water	0	0	0	0	0	0	0
37 Afvalwaterafvoer	0	0	0	0	0	0	0
37.0 Afvalwaterafvoer	0	0	0	0	0	0	0
37.00 Afvalwaterafvoer	0	0	0	0	0	0	0
38 Inzameling, verwerking en verwijdering van afval; terugwinning	0	0	0	0	0	0	0
38.1 Inzameling van afval	0	0	0	0	0	0	0
38.11 Inzameling van ongevaarlijk afval	0	0	0	0	0	0	0
38.12 Inzameling van gevaarlijk afval	0	0	0	0	0	0	0
38.2 Verwerking en verwijdering van afval	0	0	0	0	0	0	0
38.21 Verwerking en verwijdering van ongevaarlijk afval	0	0	0	0	0	0	0
38.22 Behandeling en verwijdering van gevaarlijk afval	0	0	0	0	0	0	0
38.3 Terugwinning	0	0	0	0	0	0	0
38.31 Sloop van wrakken	0	0	0	0	0	0	0
38.32 Terugwinning van gesorteerd materiaal	0	0	0	0	0	0	0

Faillissementsstatistiek, verdeling naar activiteit, klasse van tewerkstelling en per Gewest**Aantal ingeleide faillissementsdossiers in oktober 2007 : Vlaams Gewest**

Activiteit	Klasse van tewerkstelling		Totaal
	500 - 999	1000 en meer	
33.14 Reparatie van elektrische apparatuur	0	0	0
33.15 Reparatie en onderhoud van schepen	0	0	0
33.16 Reparatie en onderhoud van lucht- en ruimtevaartuigen	0	0	0
33.19 Reparatie van andere apparatuur	0	0	0
33.2 Installatie van industriële machines, toestellen en werktuigen	0	0	0
33.20 Installatie van industriële machines, toestellen en werktuigen	0	0	0
D Productie en distributie van elektriciteit, gas, stoom en gekoelde lucht	0	0	1
35 Productie en distributie van elektriciteit, gas, stoom en gekoelde lucht	0	0	1
35.1 Opwekking, transmissie en distributie van elektriciteit	0	0	0
35.11 Productie van elektriciteit	0	0	0
35.13 Distributie van elektriciteit	0	0	0
35.14 Handel in elektriciteit	0	0	0
35.2 Productie en distributie van gas	0	0	0
35.21 Productie van gas	0	0	0
35.3 Productie en distributie van stoom en gekoelde lucht	0	0	1
35.30 Productie en distributie van stoom en gekoelde lucht	0	0	1
E Distributie van water; afval- en afvalwaterbeheer en sanering	0	0	0
36 Wining, behandeling en distributie van water	0	0	0
36.0 Wining, behandeling en distributie van water	0	0	0
36.00 Wining, behandeling en distributie van water	0	0	0
37 Afvalwaterafvoer	0	0	0
37.0 Afvalwaterafvoer	0	0	0
37.00 Afvalwaterafvoer	0	0	0
38 Inzameling, verwerking en verwijdering van afval; terugwinning	0	0	0
38.1 Inzameling van afval	0	0	0
38.11 Inzameling van ongevaarlijk afval	0	0	0
38.12 Inzameling van gevaarlijk afval	0	0	0
38.2 Verwerking en verwijdering van afval	0	0	0
38.21 Verwerking en verwijdering van ongevaarlijk afval	0	0	0
38.22 Behandeling en verwijdering van gevaarlijk afval	0	0	0
38.3 Terugwinning	0	0	0
38.31 Sloop van wrakken	0	0	0
38.32 Terugwinning van gesorteerd materiaal	0	0	0

Faillissementsstatistiek in 2007

Faillissementsstatistiek, verdeling naar activiteit, klasse van tewerkstelling en per Gewest

Aantal ingeleide faillissementsdossiers in oktober 2007 : Vlaams Gewest

Activiteit	Klasse van tewerkstelling						
	0 - 4	5 - 9	10 - 19	20 - 49	50 - 99	100 - 199	200 - 499
F Bouwnijverheid	52	3	0	1	1	0	0
41 Bouw van gebouwen	18	0	0	1	1	0	0
41.1 Ontwikkeling van bouwprojecten	6	0	0	0	0	0	0
41.10 Ontwikkeling van bouwprojecten	6	0	0	0	0	0	0
41.2 Burgerlijke en utiliteitsbouw	12	0	0	1	1	0	0
41.20 Burgerlijke en utiliteitsbouw	12	0	0	1	1	0	0
42 Weg- en waterbouw	3	0	0	0	0	0	0
42.1 Bouw van wegen en spoorwegen	0	0	0	0	0	0	0
42.11 Bouw van autowegen en andere wegen	0	0	0	0	0	0	0
42.12 Bouw van boven- en ondergrondse spoorwegen	0	0	0	0	0	0	0
42.13 Bouw van bruggen en tunnels	0	0	0	0	0	0	0
42.2 Bouw van civieltechnische werken ten behoeve van nutsbedrijven	3	0	0	0	0	0	0
42.21 Bouw van civieltechnische werken voor vloeistoffen	3	0	0	0	0	0	0
42.22 Bouw van civieltechnische werken voor elektriciteit en telecommunicatie	0	0	0	0	0	0	0
42.9 Bouw van andere civieltechnische werken	0	0	0	0	0	0	0
42.91 Waterbouw	0	0	0	0	0	0	0
42.99 Bouw van andere civieltechnische werken, n.e.g.	0	0	0	0	0	0	0
43 Gespecialiseerde bouwwerkzaamheden	31	3	0	0	0	0	0
43.1 Slopen en bouwrijp maken van terreinen	3	1	0	0	0	0	0
43.11 Slopen	2	1	0	0	0	0	0
43.12 Bouwrijp maken van terreinen	1	0	0	0	0	0	0
43.13 Proefboren en boren	0	0	0	0	0	0	0
43.2 Elektrische installatie, loodgieterswerk en overige bouwinstallatie	7	0	0	0	0	0	0
43.21 Elektrische installatie	5	0	0	0	0	0	0
43.22 Loodgieterswerk, installatie van verwarming en klimaatregeling	0	0	0	0	0	0	0
43.29 Overige bouwinstallatie	2	0	0	0	0	0	0
43.3 Afwerking van gebouwen	8	0	0	0	0	0	0
43.31 Stukadoorswerk	2	0	0	0	0	0	0
43.32 Schrijnwerk	5	0	0	0	0	0	0
43.33 Vloerafwerking en behangen	1	0	0	0	0	0	0
43.34 Schilderen en glaszetten	0	0	0	0	0	0	0
43.39 Overige werkzaamheden in verband met de afwerking van gebouwen	0	0	0	0	0	0	0
43.9 Overige gespecialiseerde bouwactiviteiten	13	2	0	0	0	0	0
43.91 Dakwerkzaamheden	1	1	0	0	0	0	0
43.99 Overige gespecialiseerde bouwactiviteiten, n.e.g.	12	1	0	0	0	0	0

Faillissementsstatistiek, verdeling naar activiteit, klasse van tewerkstelling en per Gewest

Aantal ingeleide faillissementsdossiers in oktober 2007 : Vlaams Gewest

Activiteit	Klasse van tewerkstelling		Totaal
	500 - 999	1000 en meer	
F Bouwnijverheid	0	0	57
41 Bouw van gebouwen	0	0	20
41.1 Ontwikkeling van bouwprojecten	0	0	6
41.10 Ontwikkeling van bouwprojecten	0	0	6
41.2 Burgerlijke en utiliteitsbouw	0	0	14
41.20 Burgerlijke en utiliteitsbouw	0	0	14
42 Weg- en waterbouw	0	0	3
42.1 Bouw van wegen en spoorwegen	0	0	0
42.11 Bouw van autowegen en andere wegen	0	0	0
42.12 Bouw van boven- en ondergrondse spoorwegen	0	0	0
42.13 Bouw van bruggen en tunnels	0	0	0
42.2 Bouw van civieltechnische werken ten behoeve van nutsbedrijven	0	0	3
42.21 Bouw van civieltechnische werken voor vloeistoffen	0	0	3
42.22 Bouw van civieltechnische werken voor elektriciteit en telecommunicatie	0	0	0
42.9 Bouw van andere civieltechnische werken	0	0	0
42.91 Waterbouw	0	0	0
42.99 Bouw van andere civieltechnische werken, n.e.g.	0	0	0
43 Gespecialiseerde bouwwerkzaamheden	0	0	34
43.1 Slopen en bouwrijp maken van terreinen	0	0	4
43.11 Slopen	0	0	3
43.12 Bouwrijp maken van terreinen	0	0	1
43.13 Proefboren en boren	0	0	0
43.2 Elektrische installatie, loodgieterswerk en overige bouwinstallatie	0	0	7
43.21 Elektrische installatie	0	0	5
43.22 Loodgieterswerk, installatie van verwarming en klimaatregeling	0	0	0
43.29 Overige bouwinstallatie	0	0	2
43.3 Afwerking van gebouwen	0	0	8
43.31 Stukadoorswerk	0	0	2
43.32 Schrijnwerk	0	0	5
43.33 Vloerafwerking en behangen	0	0	1
43.34 Schilderen en glaszetten	0	0	0
43.39 Overige werkzaamheden in verband met de afwerking van gebouwen	0	0	0
43.9 Overige gespecialiseerde bouwactiviteiten	0	0	15
43.91 Dakwerkzaamheden	0	0	2
43.99 Overige gespecialiseerde bouwactiviteiten, n.e.g.	0	0	13

Faillissementsstatistiek in 2007

Faillissementsstatistiek, verdeling naar activiteit, klasse van tewerkstelling en per Gewest

Aantal ingeleide faillissementsdossiers in oktober 2007 : Vlaams Gewest

	Activiteit	Klasse van tewerkstelling						
		0 - 4	5 - 9	10 - 19	20 - 49	50 - 99	100 - 199	200 - 499
G	Groot- en detailhandel; reparatie van auto's en motorfietsen	87	2	3	0	0	0	0
45	Groot- en detailhandel in en reparatie van auto's en motorfietsen	6	0	0	0	0	0	0
45.1	Handel in auto's	4	0	0	0	0	0	0
45.11	Handel in personenauto's en andere lichte auto's	4	0	0	0	0	0	0
45.19	Handel in andere auto's	0	0	0	0	0	0	0
45.2	Onderhoud en reparatie van auto's	1	0	0	0	0	0	0
45.20	Onderhoud en reparatie van auto's	1	0	0	0	0	0	0
45.3	Handel in delen en toebehoren van auto's	1	0	0	0	0	0	0
45.31	Groothandel in delen en toebehoren van auto's	0	0	0	0	0	0	0
45.32	Detailhandel in delen en toebehoren van auto's	1	0	0	0	0	0	0
45.4	Handel in en onderhoud en reparatie van motorfietsen en delen en toebehoren van motorfietsen	0	0	0	0	0	0	0
45.40	Handel in en onderhoud en reparatie van motorfietsen en delen en toebehoren van motorfietsen	0	0	0	0	0	0	0
46	Groothandel, met uitzondering van de handel in auto's en motorfietsen	34	1	1	0	0	0	0
46.1	Handelsbemiddeling	7	0	0	0	0	0	0
46.11	Handelsbemiddeling in landbouwproducten, levende dieren en textielgrondstoffen en halfabrikaten	0	0	0	0	0	0	0
46.12	Handelsbemiddeling in brandstoffen, ertsen, metalen en chemische producten	2	0	0	0	0	0	0
46.13	Handelsbemiddeling in hout en bouwmaterialen	0	0	0	0	0	0	0
46.14	Handelsbemiddeling in machines, apparaten en werktuigen voor de industrie en in schepen en luchtvaartuigen	1	0	0	0	0	0	0
46.15	Handelsbemiddeling in meubelen, huishoudelijke artikelen en ijzerwaren	0	0	0	0	0	0	0
46.16	Handelsbemiddeling in textiel, kleding, bont, schoeisel en lederwaren	0	0	0	0	0	0	0
46.17	Handelsbemiddeling in voedings- en genotmiddelen	1	0	0	0	0	0	0
46.18	Handelsbemiddeling gespecialiseerd in andere goederen	1	0	0	0	0	0	0
46.19	Handelsbemiddeling in goederen, algemeen assortiment	2	0	0	0	0	0	0
46.2	Groothandel in landbouwproducten en levende dieren	2	0	0	0	0	0	0
46.21	Groothandel in granen, ruwe tabak, zaden en diervoeders	1	0	0	0	0	0	0
46.22	Groothandel in bloemen en planten	1	0	0	0	0	0	0

Faillissementsstatistiek, verdeling naar activiteit, klasse van tewerkstelling en per Gewest**Aantal ingeleide faillissementsdossiers in oktober 2007 : Vlaams Gewest**

	Activiteit	Klasse van tewerkstelling		Totaal
		500 - 999	1000 en meer	
G	Groot- en detailhandel; reparatie van auto's en motorfietsen	0	0	92
45	Groot- en detailhandel in en reparatie van auto's en motorfietsen	0	0	6
45.1	Handel in auto's	0	0	4
45.11	Handel in personenauto's en andere lichte auto's	0	0	4
45.19	Handel in andere auto's	0	0	0
45.2	Onderhoud en reparatie van auto's	0	0	1
45.20	Onderhoud en reparatie van auto's	0	0	1
45.3	Handel in delen en toebehoren van auto's	0	0	1
45.31	Groothandel in delen en toebehoren van auto's	0	0	0
45.32	Detailhandel in delen en toebehoren van auto's	0	0	1
45.4	Handel in en onderhoud en reparatie van motorfietsen en delen en toebehoren van motorfietsen	0	0	0
45.40	Handel in en onderhoud en reparatie van motorfietsen en delen en toebehoren van motorfietsen	0	0	0
46	Groothandel, met uitzondering van de handel in auto's en motorfietsen	0	0	36
46.1	Handelsbemiddeling	0	0	7
46.11	Handelsbemiddeling in landbouwproducten, levende dieren en textielgrondstoffen en halffabrikaten	0	0	0
46.12	Handelsbemiddeling in brandstoffen, ertsen, metalen en chemische producten	0	0	2
46.13	Handelsbemiddeling in hout en bouwmaterialen	0	0	0
46.14	Handelsbemiddeling in machines, apparaten en werktuigen voor de industrie en in schepen en luchtvaartuigen	0	0	1
46.15	Handelsbemiddeling in meubelen, huishoudelijke artikelen en ijzerwaren	0	0	0
46.16	Handelsbemiddeling in textiel, kleding, bont, schoeisel en lederwaren	0	0	0
46.17	Handelsbemiddeling in voedings- en genotmiddelen	0	0	1
46.18	Handelsbemiddeling gespecialiseerd in andere goederen	0	0	1
46.19	Handelsbemiddeling in goederen, algemeen assortiment	0	0	2
46.2	Groothandel in landbouwproducten en levende dieren	0	0	2
46.21	Groothandel in granen, ruwe tabak, zaden en diervoeders	0	0	1
46.22	Groothandel in bloemen en planten	0	0	1

Faillissementsstatistiek in 2007

Faillissementsstatistiek, verdeling naar activiteit, klasse van tewerkstelling en per Gewest

Aantal ingeleide faillissementsdossiers in oktober 2007 : Vlaams Gewest

Activiteit	Klasse van tewerkstelling						
	0 - 4	5 - 9	10 - 19	20 - 49	50 - 99	100 - 199	200 - 499
46.23 Groothandel in levende dieren	0	0	0	0	0	0	0
46.24 Groothandel in huiden, vellen en leer	0	0	0	0	0	0	0
46.3 Groothandel in voedings- en genotmiddelen	5	0	0	0	0	0	0
46.31 Groothandel in groenten en fruit	2	0	0	0	0	0	0
46.32 Groothandel in vlees en vleesproducten	0	0	0	0	0	0	0
46.33 Groothandel in zuivelproducten, eieren en spijsoïën en -vetten	0	0	0	0	0	0	0
46.34 Groothandel in dranken	1	0	0	0	0	0	0
46.35 Groothandel in tabaksproducten	0	0	0	0	0	0	0
46.36 Groothandel in suiker, chocolade en suikerwerk	0	0	0	0	0	0	0
46.37 Groothandel in koffie, thee, cacao en specerijen	0	0	0	0	0	0	0
46.38 Groothandel in andere voedingsmiddelen, met inbegrip van vis en schaal- en weekdieren	1	0	0	0	0	0	0
46.39 Niet-gespecialiseerde groothandel in voedings- en genotmiddelen	1	0	0	0	0	0	0
46.4 Groothandel in consumentenartikelen	8	0	1	0	0	0	0
46.41 Groothandel in textiel	5	0	0	0	0	0	0
46.42 Groothandel in kleding en schoeisel	0	0	0	0	0	0	0
46.43 Groothandel in elektrische huishoudelijke apparaten	0	0	0	0	0	0	0
46.44 Groothandel in porselein, glaswerk en reinigingsmiddelen	1	0	0	0	0	0	0
46.45 Groothandel in parfumerieën en cosmetica	0	0	1	0	0	0	0
46.46 Groothandel in farmaceutische producten	0	0	0	0	0	0	0
46.47 Groothandel in meubelen, vloerbedekking en verlichtingsbenodigdheden	2	0	0	0	0	0	0
46.48 Groothandel in uurwerken en sieraden	0	0	0	0	0	0	0
46.49 Groothandel in andere consumentenartikelen	0	0	0	0	0	0	0
46.5 Groothandel in informatie- en communicatieapparatuur	1	1	0	0	0	0	0
46.51 Groothandel in computers, randapparatuur en software	0	1	0	0	0	0	0
46.52 Groothandel in elektronische en telecommunicatieapparatuur en delen daarvan	1	0	0	0	0	0	0
46.6 Groothandel in andere machines en werktuigen en toebehoren	6	0	0	0	0	0	0
46.61 Groothandel in machines, werktuigen en toebehoren voor de landbouw	3	0	0	0	0	0	0
46.62 Groothandel in gereedschapswerktuigen	3	0	0	0	0	0	0

Faillissementsstatistiek, verdeling naar activiteit, klasse van tewerkstelling en per Gewest**Aantal ingeleide faillissementsdossiers in oktober 2007 : Vlaams Gewest**

Activiteit	Klasse van tewerkstelling		Totaal
	500 - 999	1000 en meer	
46.23 Groothandel in levende dieren	0	0	0
46.24 Groothandel in huiden, vellen en leer	0	0	0
46.3 Groothandel in voedings- en genotmiddelen	0	0	5
46.31 Groothandel in groenten en fruit	0	0	2
46.32 Groothandel in vlees en vleesproducten	0	0	0
46.33 Groothandel in zuivelproducten, eieren en spijsoliën en -vetten	0	0	0
46.34 Groothandel in dranken	0	0	1
46.35 Groothandel in tabaksproducten	0	0	0
46.36 Groothandel in suiker, chocolade en suikerwerk	0	0	0
46.37 Groothandel in koffie, thee, cacao en specerijen	0	0	0
46.38 Groothandel in andere voedingsmiddelen, met inbegrip van vis en schaal- en weekdieren	0	0	1
46.39 Niet-gespecialiseerde groothandel in voedings- en genotmiddelen	0	0	1
46.4 Groothandel in consumentenartikelen	0	0	9
46.41 Groothandel in textiel	0	0	5
46.42 Groothandel in kleding en schoeisel	0	0	0
46.43 Groothandel in elektrische huishoudelijke apparaten	0	0	0
46.44 Groothandel in porselein, glaswerk en reinigingsmiddelen	0	0	1
46.45 Groothandel in parfumerieën en cosmetica	0	0	1
46.46 Groothandel in farmaceutische producten	0	0	0
46.47 Groothandel in meubelen, vloerbedekking en verlichtingsbenodigdheden	0	0	2
46.48 Groothandel in uurwerken en sieraden	0	0	0
46.49 Groothandel in andere consumentenartikelen	0	0	0
46.5 Groothandel in informatie- en communicatieapparatuur	0	0	2
46.51 Groothandel in computers, randapparatuur en software	0	0	1
46.52 Groothandel in elektronische en telecommunicatieapparatuur en delen daarvan	0	0	1
46.6 Groothandel in andere machines en werktuigen en toebehoren	0	0	6
46.61 Groothandel in machines, werktuigen en toebehoren voor de landbouw	0	0	3
46.62 Groothandel in gereedschapswerktuigen	0	0	3

Faillissementsstatistiek in 2007

Faillissementsstatistiek, verdeling naar activiteit, klasse van tewerkstelling en per Gewest

Aantal ingeleide faillissementsdossiers in oktober 2007 : Vlaams Gewest

Activiteit	Klasse van tewerkstelling						
	0 - 4	5 - 9	10 - 19	20 - 49	50 - 99	100 - 199	200 - 499
46.63 Groothandel in machines voor de mijnbouw, de bouwnijverheid en de weg- en waterbouw	0	0	0	0	0	0	0
46.64 Groothandel in machines voor de textielindustrie en in naai- en breimachines	0	0	0	0	0	0	0
46.65 Groothandel in kantoormeubelen	0	0	0	0	0	0	0
46.66 Groothandel in andere kantoor machines en kantoorbenodigdheden	0	0	0	0	0	0	0
46.69 Groothandel in andere machines en werktuigen	0	0	0	0	0	0	0
46.7 Overige gespecialiseerde groothandel	5	0	0	0	0	0	0
46.71 Groothandel in vaste, vloeibare en gasvormige brandstoffen en aanverwante producten	1	0	0	0	0	0	0
46.72 Groothandel in metalen en metaalertsen	0	0	0	0	0	0	0
46.73 Groothandel in hout, bouwmaterialen en sanitair	3	0	0	0	0	0	0
46.74 Groothandel in ijzerwaren en in installatiemateriaal voor loodgieterswerk en verwarming	0	0	0	0	0	0	0
46.75 Groothandel in chemische producten	1	0	0	0	0	0	0
46.76 Groothandel in andere intermediaire producten	0	0	0	0	0	0	0
46.77 Groothandel in afval en schroot	0	0	0	0	0	0	0
46.9 Niet-gespecialiseerde groothandel	0	0	0	0	0	0	0
46.90 Niet-gespecialiseerde groothandel	0	0	0	0	0	0	0
47 Detailhandel, met uitzondering van de handel in auto's en motorfietsen	47	1	2	0	0	0	0
47.1 Detailhandel in niet-gespecialiseerde winkels	9	0	1	0	0	0	0
47.11 Detailhandel in niet-gespecialiseerde winkels waarbij voedings- en genotmiddelen overheersen	8	0	1	0	0	0	0
47.19 Overige detailhandel in niet-gespecialiseerde winkels	1	0	0	0	0	0	0
47.2 Detailhandel in voedings- en genotmiddelen in gespecialiseerde winkels	7	0	0	0	0	0	0
47.21 Detailhandel in groenten en fruit in gespecialiseerde winkels	1	0	0	0	0	0	0
47.22 Detailhandel in vlees en vleesproducten in gespecialiseerde winkels	1	0	0	0	0	0	0
47.23 Detailhandel in vis en schaal- en weekdieren in gespecialiseerde winkels	1	0	0	0	0	0	0
47.24 Detailhandel in brood, banketbakkerswerk en suikerwerk in gespecialiseerde winkels	3	0	0	0	0	0	0
47.25 Detailhandel in dranken in gespecialiseerde winkels	0	0	0	0	0	0	0
47.26 Detailhandel in tabaksproducten in gespecialiseerde winkels	1	0	0	0	0	0	0
47.29 Overige detailhandel in voedingsmiddelen in gespecialiseerde winkels	0	0	0	0	0	0	0
47.3 Detailhandel in motorbrandstoffen in gespecialiseerde winkels	0	0	0	0	0	0	0
47.30 Detailhandel in motorbrandstoffen in gespecialiseerde winkels	0	0	0	0	0	0	0

Faillissementsstatistiek, verdeling naar activiteit, klasse van tewerkstelling en per Gewest**Aantal ingeleide faillissementsdossiers in oktober 2007 : Vlaams Gewest**

	Activiteit	Klasse van tewerkstelling		Totaal
		500 - 999	1000 en meer	
46.63	Groothandel in machines voor de mijnbouw, de bouwnijverheid en de weg- en waterbouw	0	0	0
46.64	Groothandel in machines voor de textielindustrie en in naai- en breimachines	0	0	0
46.65	Groothandel in kantoormeubelen	0	0	0
46.66	Groothandel in andere kantoor machines en kantoorbenodigdheden	0	0	0
46.69	Groothandel in andere machines en werktuigen	0	0	0
46.7	Overige gespecialiseerde groothandel	0	0	5
46.71	Groothandel in vaste, vloeibare en gasvormige brandstoffen en aanverwante producten	0	0	1
46.72	Groothandel in metalen en metaalertsen	0	0	0
46.73	Groothandel in hout, bouwmaterialen en sanitair	0	0	3
46.74	Groothandel in ijzerwaren en in installatiemateriaal voor loodgieterswerk en verwarming	0	0	0
46.75	Groothandel in chemische producten	0	0	1
46.76	Groothandel in andere intermediaire producten	0	0	0
46.77	Groothandel in afval en schroot	0	0	0
46.9	Niet-gespecialiseerde groothandel	0	0	0
46.90	Niet-gespecialiseerde groothandel	0	0	0
47	Detailhandel, met uitzondering van de handel in auto's en motorfietsen	0	0	50
47.1	Detailhandel in niet-gespecialiseerde winkels	0	0	10
47.11	Detailhandel in niet-gespecialiseerde winkels waarbij voedings- en genotmiddelen overheersen	0	0	9
47.19	Overige detailhandel in niet-gespecialiseerde winkels	0	0	1
47.2	Detailhandel in voedings- en genotmiddelen in gespecialiseerde winkels	0	0	7
47.21	Detailhandel in groenten en fruit in gespecialiseerde winkels	0	0	1
47.22	Detailhandel in vlees en vleesproducten in gespecialiseerde winkels	0	0	1
47.23	Detailhandel in vis en schaal- en weekdieren in gespecialiseerde winkels	0	0	1
47.24	Detailhandel in brood, banketbakkerswerk en suikerwerk in gespecialiseerde winkels	0	0	3
47.25	Detailhandel in dranken in gespecialiseerde winkels	0	0	0
47.26	Detailhandel in tabaksproducten in gespecialiseerde winkels	0	0	1
47.29	Overige detailhandel in voedingsmiddelen in gespecialiseerde winkels	0	0	0
47.3	Detailhandel in motorbrandstoffen in gespecialiseerde winkels	0	0	0
47.30	Detailhandel in motorbrandstoffen in gespecialiseerde winkels	0	0	0

Faillissementsstatistiek in 2007

Faillissementsstatistiek, verdeling naar activiteit, klasse van tewerkstelling en per Gewest

Aantal ingeleide faillissementsdossiers in oktober 2007 : Vlaams Gewest

Activiteit	Klasse van tewerkstelling						
	0 - 4	5 - 9	10 - 19	20 - 49	50 - 99	100 - 199	200 - 499
47.4 Detailhandel in ICT-apparatuur in gespecialiseerde winkels	5	0	0	0	0	0	0
47.41 Detailhandel in computers, randapparatuur en software in gespecialiseerde winkels	4	0	0	0	0	0	0
47.42 Detailhandel in telecommunicatieapparatuur in gespecialiseerde winkels	0	0	0	0	0	0	0
47.43 Detailhandel in audio- en videoapparatuur in gespecialiseerde winkels	1	0	0	0	0	0	0
47.5 Detailhandel in andere consumentenartikelen in gespecialiseerde winkels	7	0	0	0	0	0	0
47.51 Detailhandel in textiel in gespecialiseerde winkels	1	0	0	0	0	0	0
47.52 Detailhandel in ijzerwaren, verf en glas in gespecialiseerde winkels	1	0	0	0	0	0	0
47.53 Detailhandel in tapijten en andere vloerbedekking en wandbekleding in gespecialiseerde winkels	0	0	0	0	0	0	0
47.54 Detailhandel in elektrische huishoudapparaten in gespecialiseerde winkels	3	0	0	0	0	0	0
47.59 Detailhandel in meubelen, verlichtingsbenodigdheden en andere huishoudelijke artikelen in gespecialiseerde winkels	2	0	0	0	0	0	0
47.6 Detailhandel in cultuur- en recreatieartikelen in gespecialiseerde winkels	3	0	0	0	0	0	0
47.61 Detailhandel in boeken in gespecialiseerde winkels	1	0	0	0	0	0	0
47.62 Detailhandel in kranten en kantoorbehoefte in gespecialiseerde winkels	1	0	0	0	0	0	0
47.63 Detailhandel in audio- en video-opnamen in gespecialiseerde winkels	0	0	0	0	0	0	0
47.64 Detailhandel in sportartikelen in gespecialiseerde winkels	1	0	0	0	0	0	0
47.65 Detailhandel in spellen en speelgoed in gespecialiseerde winkels	0	0	0	0	0	0	0
47.7 Detailhandel in andere artikelen in gespecialiseerde winkels	15	0	1	0	0	0	0
47.71 Detailhandel in kleding in gespecialiseerde winkels	4	0	0	0	0	0	0
47.72 Detailhandel in schoeisel en lederwaren in gespecialiseerde winkels	1	0	0	0	0	0	0
47.73 Apothekers in gespecialiseerde winkels	0	0	0	0	0	0	0
47.74 Detailhandel in medische en orthopedische artikelen in gespecialiseerde winkels	1	0	0	0	0	0	0
47.75 Detailhandel in cosmetica en toiletartikelen in gespecialiseerde winkels	2	0	0	0	0	0	0
47.76 Detailhandel in bloemen, planten, zaden, kunstmeststoffen, huisdieren en voer voor huisdieren in gespecialiseerde winkels	0	0	0	0	0	0	0

Faillissementsstatistiek, verdeling naar activiteit, klasse van tewerkstelling en per Gewest**Aantal ingeleide faillissementsdossiers in oktober 2007 : Vlaams Gewest**

	Activiteit	Klasse van tewerkstelling		Totaal
		500 - 999	1000 en meer	
47.4	Detailhandel in ICT-apparatuur in gespecialiseerde winkels	0	0	5
47.41	Detailhandel in computers, randapparatuur en software in gespecialiseerde winkels	0	0	4
47.42	Detailhandel in telecommunicatieapparatuur in gespecialiseerde winkels	0	0	0
47.43	Detailhandel in audio- en videoapparatuur in gespecialiseerde winkels	0	0	1
47.5	Detailhandel in andere consumentenartikelen in gespecialiseerde winkels	0	0	7
47.51	Detailhandel in textiel in gespecialiseerde winkels	0	0	1
47.52	Detailhandel in ijzerwaren, verf en glas in gespecialiseerde winkels	0	0	1
47.53	Detailhandel in tapijten en andere vloerbedekking en wandbekleding in gespecialiseerde winkels	0	0	0
47.54	Detailhandel in elektrische huishoudapparaten in gespecialiseerde winkels	0	0	3
47.59	Detailhandel in meubelen, verlichtingsbenodigdheden en andere huishoudelijke artikelen in gespecialiseerde winkels	0	0	2
47.6	Detailhandel in cultuur- en recreatieartikelen in gespecialiseerde winkels	0	0	3
47.61	Detailhandel in boeken in gespecialiseerde winkels	0	0	1
47.62	Detailhandel in kranten en kantoorbehoefte in gespecialiseerde winkels	0	0	1
47.63	Detailhandel in audio- en video-opnamen in gespecialiseerde winkels	0	0	0
47.64	Detailhandel in sportartikelen in gespecialiseerde winkels	0	0	1
47.65	Detailhandel in spellen en speelgoed in gespecialiseerde winkels	0	0	0
47.7	Detailhandel in andere artikelen in gespecialiseerde winkels	0	0	16
47.71	Detailhandel in kleding in gespecialiseerde winkels	0	0	4
47.72	Detailhandel in schoeisel en lederwaren in gespecialiseerde winkels	0	0	1
47.73	Apothekers in gespecialiseerde winkels	0	0	0
47.74	Detailhandel in medische en orthopedische artikelen in gespecialiseerde winkels	0	0	1
47.75	Detailhandel in cosmetica en toiletartikelen in gespecialiseerde winkels	0	0	2
47.76	Detailhandel in bloemen, planten, zaden, kunstmeststoffen, huisdieren en voer voor huisdieren in gespecialiseerde wi	0	0	0

Faillissementsstatistiek in 2007

Faillissementsstatistiek, verdeling naar activiteit, klasse van tewerkstelling en per Gewest

Aantal ingeleide faillissementsdossiers in oktober 2007 : Vlaams Gewest

Activiteit	Klasse van tewerkstelling						
	0 - 4	5 - 9	10 - 19	20 - 49	50 - 99	100 - 199	200 - 499
47.77 Detailhandel in uurwerken en sieraden in gespecialiseerde winkels	1	0	0	0	0	0	0
47.78 Overige detailhandel in nieuwe artikelen in gespecialiseerde winkels	6	0	1	0	0	0	0
47.79 Detailhandel in tweedehandsgoederen in winkels	0	0	0	0	0	0	0
47.8 Markt- en straathandel	1	0	0	0	0	0	0
47.81 Markt- en straathandel in voedings- en genotmiddelen	0	0	0	0	0	0	0
47.82 Markt- en straathandel in textiel, kleding en schoeisel	1	0	0	0	0	0	0
47.89 Markt- en straathandel in andere artikelen	0	0	0	0	0	0	0
47.9 Detailhandel, niet in winkels en exclusief markt- en straathandel	0	1	0	0	0	0	0
47.91 Detailhandel via postorderbedrijven of via internet	0	0	0	0	0	0	0
47.99 Overige detailhandel, niet in winkels en exclusief markt- en straathandel	0	1	0	0	0	0	0
H Vervoer en opslag	15	1	1	2	0	0	0
49 Vervoer te land en vervoer via pijpleidingen	7	1	1	2	0	0	0
49.2 Goederenvervoer per spoor	0	0	0	0	0	0	0
49.20 Goederenvervoer per spoor	0	0	0	0	0	0	0
49.3 Overig personenvervoer te land	1	0	0	0	0	0	0
49.31 Personenvervoer te land binnen steden of voorsteden	0	0	0	0	0	0	0
49.32 Exploitatie van taxi's	1	0	0	0	0	0	0
49.39 Overig personenvervoer te land, n.e.g.	0	0	0	0	0	0	0
49.4 Goederenvervoer over de weg en verhuisbedrijven	6	1	1	2	0	0	0
49.41 Goederenvervoer over de weg	6	1	1	2	0	0	0
49.42 Verhuisbedrijven	0	0	0	0	0	0	0
49.5 Vervoer via pijpleidingen	0	0	0	0	0	0	0
49.50 Vervoer via pijpleidingen	0	0	0	0	0	0	0
50 Vervoer over water	0	0	0	0	0	0	0
50.1 Zee- en kustvaart, personenvervoer	0	0	0	0	0	0	0
50.10 Zee- en kustvaart, personenvervoer	0	0	0	0	0	0	0
50.2 Zee- en kustvaart, goederenvervoer	0	0	0	0	0	0	0
50.20 Zee- en kustvaart, goederenvervoer	0	0	0	0	0	0	0
50.3 Binnenvaart, personenvervoer	0	0	0	0	0	0	0
50.30 Binnenvaart, personenvervoer	0	0	0	0	0	0	0
50.4 Binnenvaart, goederenvervoer	0	0	0	0	0	0	0
50.40 Binnenvaart, goederenvervoer	0	0	0	0	0	0	0
51 Luchtvaart	0	0	0	0	0	0	0
51.1 Personenvervoer door de lucht	0	0	0	0	0	0	0

Faillissementsstatistiek, verdeling naar activiteit, klasse van tewerkstelling en per Gewest**Aantal ingeleide faillissementsdossiers in oktober 2007 : Vlaams Gewest**

	Activiteit	Klasse van tewerkstelling		Totaal
		500 - 999	1000 en meer	
47.77	Detailhandel in uurwerken en sieraden in gespecialiseerde winkels	0	0	1
47.78	Overige detailhandel in nieuwe artikelen in gespecialiseerde winkels	0	0	7
47.79	Detailhandel in tweedehandsgoederen in winkels	0	0	0
47.8	Markt- en straathandel	0	0	1
47.81	Markt- en straathandel in voedings- en genotmiddelen	0	0	0
47.82	Markt- en straathandel in textiel, kleding en schoeisel	0	0	1
47.89	Markt- en straathandel in andere artikelen	0	0	0
47.9	Detailhandel, niet in winkels en exclusief markt- en straathandel	0	0	1
47.91	Detailhandel via postorderbedrijven of via internet	0	0	0
47.99	Overige detailhandel, niet in winkels en exclusief markt- en straathandel	0	0	1
H	Vervoer en opslag	0	0	19
49	Vervoer te land en vervoer via pijpleidingen	0	0	11
49.2	Goederenvervoer per spoor	0	0	0
49.20	Goederenvervoer per spoor	0	0	0
49.3	Overig personenvervoer te land	0	0	1
49.31	Personenvervoer te land binnen steden of voorsteden	0	0	0
49.32	Exploitatie van taxi's	0	0	1
49.39	Overig personenvervoer te land, n.e.g.	0	0	0
49.4	Goederenvervoer over de weg en verhuisbedrijven	0	0	10
49.41	Goederenvervoer over de weg	0	0	10
49.42	Verhuisbedrijven	0	0	0
49.5	Vervoer via pijpleidingen	0	0	0
49.50	Vervoer via pijpleidingen	0	0	0
50	Vervoer over water	0	0	0
50.1	Zee- en kustvaart, personenvervoer	0	0	0
50.10	Zee- en kustvaart, personenvervoer	0	0	0
50.2	Zee- en kustvaart, goederenvervoer	0	0	0
50.20	Zee- en kustvaart, goederenvervoer	0	0	0
50.3	Binnenvaart, personenvervoer	0	0	0
50.30	Binnenvaart, personenvervoer	0	0	0
50.4	Binnenvaart, goederenvervoer	0	0	0
50.40	Binnenvaart, goederenvervoer	0	0	0
51	Luchtvaart	0	0	0
51.1	Personenvervoer door de lucht	0	0	0

Faillissementsstatistiek in 2007

Faillissementsstatistiek, verdeling naar activiteit, klasse van tewerkstelling en per Gewest

Aantal ingeleide faillissementsdossiers in oktober 2007 : Vlaams Gewest

Activiteit	Klasse van tewerkstelling						
	0 - 4	5 - 9	10 - 19	20 - 49	50 - 99	100 - 199	200 - 499
51.10 Personenvervoer door de lucht	0	0	0	0	0	0	0
51.2 Goederenvervoer door de lucht; ruimtevaart	0	0	0	0	0	0	0
51.21 Goederenvervoer door de lucht	0	0	0	0	0	0	0
51.22 Ruimtevaart	0	0	0	0	0	0	0
52 Opslag en vervoerondersteunende activiteiten	2	0	0	0	0	0	0
52.1 Opslag	0	0	0	0	0	0	0
52.10 Opslag	0	0	0	0	0	0	0
52.2 Vervoerondersteunende activiteiten	2	0	0	0	0	0	0
52.21 Diensten in verband met vervoer te land	0	0	0	0	0	0	0
52.22 Diensten in verband met vervoer over water	0	0	0	0	0	0	0
52.23 Diensten in verband met de luchtvaart	0	0	0	0	0	0	0
52.24 Vrachtbehandeling	2	0	0	0	0	0	0
52.29 Overige vervoerondersteunende activiteiten	0	0	0	0	0	0	0
53 Posterijen en koeriers	6	0	0	0	0	0	0
53.1 Postdiensten in het kader van de universeledienstverplichting	0	0	0	0	0	0	0
53.10 Postdiensten in het kader van de universeledienstverplichting	0	0	0	0	0	0	0
53.2 Overige posterijen en koeriers	6	0	0	0	0	0	0
53.20 Overige posterijen en koeriers	6	0	0	0	0	0	0
I Verschaffen van accommodatie en maaltijden	84	4	2	0	0	0	0
55 Verschaffen van accommodatie	1	1	0	0	0	0	0
55.1 Hotels en dergelijke accommodatie	1	1	0	0	0	0	0
55.10 Hotels en dergelijke accommodatie	1	1	0	0	0	0	0
55.2 Vakantieverblijven en andere accommodatie voor kort verblijf	0	0	0	0	0	0	0
55.20 Vakantieverblijven en andere accommodatie voor kort verblijf	0	0	0	0	0	0	0
55.3 Kampeer- en caravanterreinen	0	0	0	0	0	0	0
55.30 Kampeer- en caravanterreinen	0	0	0	0	0	0	0
55.9 Overige accommodatie	0	0	0	0	0	0	0
55.90 Overige accommodatie	0	0	0	0	0	0	0
56 Eet- en drinkgelegenheden	83	3	2	0	0	0	0
56.1 Restaurants en mobiele eetgelegenheden	43	2	2	0	0	0	0
56.10 Restaurants en mobiele eetgelegenheden	43	2	2	0	0	0	0
56.2 Catering en overige eetgelegenheden	0	0	0	0	0	0	0
56.21 Catering	0	0	0	0	0	0	0
56.29 Overige eetgelegenheden	0	0	0	0	0	0	0
56.3 Drinkgelegenheden	40	1	0	0	0	0	0
56.30 Drinkgelegenheden	40	1	0	0	0	0	0

Faillissementsstatistiek, verdeling naar activiteit, klasse van tewerkstelling en per Gewest**Aantal ingeleide faillissementsdossiers in oktober 2007 : Vlaams Gewest**

Activiteit	Klasse van tewerkstelling		Totaal
	500 - 999	1000 en meer	
51.10 Personenvervoer door de lucht	0	0	0
51.2 Goederenvervoer door de lucht; ruimtevaart	0	0	0
51.21 Goederenvervoer door de lucht	0	0	0
51.22 Ruimtevaart	0	0	0
52 Opslag en vervoerondersteunende activiteiten	0	0	2
52.1 Opslag	0	0	0
52.10 Opslag	0	0	0
52.2 Vervoerondersteunende activiteiten	0	0	2
52.21 Diensten in verband met vervoer te land	0	0	0
52.22 Diensten in verband met vervoer over water	0	0	0
52.23 Diensten in verband met de luchtvaart	0	0	0
52.24 Vrachtbehandeling	0	0	2
52.29 Overige vervoerondersteunende activiteiten	0	0	0
53 Posterijen en koeriers	0	0	6
53.1 Postdiensten in het kader van de universeledienstverplichting	0	0	0
53.10 Postdiensten in het kader van de universeledienstverplichting	0	0	0
53.2 Overige posterijen en koeriers	0	0	6
53.20 Overige posterijen en koeriers	0	0	6
I Verschaffen van accommodatie en maaltijden	0	0	90
55 Verschaffen van accommodatie	0	0	2
55.1 Hotels en dergelijke accommodatie	0	0	2
55.10 Hotels en dergelijke accommodatie	0	0	2
55.2 Vakantieverblijven en andere accommodatie voor kort verblijf	0	0	0
55.20 Vakantieverblijven en andere accommodatie voor kort verblijf	0	0	0
55.3 Kampeer- en caravanterreinen	0	0	0
55.30 Kampeer- en caravanterreinen	0	0	0
55.9 Overige accommodatie	0	0	0
55.90 Overige accommodatie	0	0	0
56 Eet- en drinkgelegenheden	0	0	88
56.1 Restaurants en mobiele eetgelegenheden	0	0	47
56.10 Restaurants en mobiele eetgelegenheden	0	0	47
56.2 Catering en overige eetgelegenheden	0	0	0
56.21 Catering	0	0	0
56.29 Overige eetgelegenheden	0	0	0
56.3 Drinkgelegenheden	0	0	41
56.30 Drinkgelegenheden	0	0	41

Faillissementsstatistiek in 2007

Faillissementsstatistiek, verdeling naar activiteit, klasse van tewerkstelling en per Gewest

Aantal ingeleide faillissementsdossiers in oktober 2007 : Vlaams Gewest

Activiteit		Klasse van tewerkstelling						
		0 - 4	5 - 9	10 - 19	20 - 49	50 - 99	100 - 199	200 - 499
J	Informatie en communicatie	14	0	1	0	0	0	0
58	Uitgeverijen	1	0	0	0	0	0	0
58.1	Uitgeverijen van boeken en tijdschriften; overige uitgeverijen	0	0	0	0	0	0	0
58.11	Uitgeverijen van boeken	0	0	0	0	0	0	0
58.12	Uitgeverijen van adresboeken en mailinglijsten	0	0	0	0	0	0	0
58.13	Uitgeverijen van kranten	0	0	0	0	0	0	0
58.14	Uitgeverijen van tijdschriften	0	0	0	0	0	0	0
58.19	Overige uitgeverijen	0	0	0	0	0	0	0
58.2	Uitgeverijen van software	1	0	0	0	0	0	0
58.29	Overige uitgeverijen van software	1	0	0	0	0	0	0
59	Productie van films en video- en televisieprogramma's, maken van geluidsopnamen en uitgeverijen van muziekopnamen	0	0	0	0	0	0	0
59.1	Activiteiten in verband met films en video- en televisieprogramma's	0	0	0	0	0	0	0
59.11	Productie van films en video- en televisieprogramma's	0	0	0	0	0	0	0
59.12	Activiteiten in verband met films en video- en televisieprogramma's na de productie	0	0	0	0	0	0	0
59.13	Distributie van films en video- en televisieprogramma's	0	0	0	0	0	0	0
59.14	Vertoning van films	0	0	0	0	0	0	0
59.2	Maken van geluidsopnamen en uitgeverijen van muziekopnamen	0	0	0	0	0	0	0
59.20	Maken van geluidsopnamen en uitgeverijen van muziekopnamen	0	0	0	0	0	0	0
60	Uitzending van radio- en televisieprogramma's, abonneetelevisie	0	0	0	0	0	0	0
60.1	Uitzenden van radioprogramma's	0	0	0	0	0	0	0
60.10	Uitzenden van radioprogramma's	0	0	0	0	0	0	0
60.2	Uitzenden van televisieprogramma's, abonneetelevisie	0	0	0	0	0	0	0
60.20	Uitzenden van televisieprogramma's, abonneetelevisie	0	0	0	0	0	0	0
61	Telecommunicatie	4	0	0	0	0	0	0
61.1	Draadgebonden telecommunicatie	0	0	0	0	0	0	0
61.10	Draadgebonden telecommunicatie	0	0	0	0	0	0	0
61.2	Draadloze telecommunicatie	1	0	0	0	0	0	0
61.20	Draadloze telecommunicatie	1	0	0	0	0	0	0
61.3	Telecommunicatie via satelliet	2	0	0	0	0	0	0
61.30	Telecommunicatie via satelliet	2	0	0	0	0	0	0
61.9	Overige telecommunicatie	1	0	0	0	0	0	0
61.90	Overige telecommunicatie	1	0	0	0	0	0	0
62	Computerprogrammering, consultancy en aanverwante activiteiten	9	0	0	0	0	0	0
62.0	Computerprogrammering, consultancy en aanverwante activiteiten	9	0	0	0	0	0	0
62.01	Schrijven van computerprogramma's	2	0	0	0	0	0	0
62.02	Computerconsultancy-activiteiten	4	0	0	0	0	0	0
62.03	Beheer van computerfaciliteiten	0	0	0	0	0	0	0

Faillissementsstatistiek, verdeling naar activiteit, klasse van tewerkstelling en per Gewest
Aantal ingeleide faillissementsdossiers in oktober 2007 : Vlaams Gewest

Activiteit	Klasse van tewerkstelling		Totaal
	500 - 999	1000 en meer	
J Informatie en communicatie	0	0	15
58 Uitgeverijen	0	0	1
58.1 Uitgeverijen van boeken en tijdschriften; overige uitgeverijen	0	0	0
58.11 Uitgeverijen van boeken	0	0	0
58.12 Uitgeverijen van adresboeken en mailinglijsten	0	0	0
58.13 Uitgeverijen van kranten	0	0	0
58.14 Uitgeverijen van tijdschriften	0	0	0
58.19 Overige uitgeverijen	0	0	0
58.2 Uitgeverijen van software	0	0	1
58.29 Overige uitgeverijen van software	0	0	1
59 Productie van films en video- en televisieprogramma's, maken van geluidsopnamen en uitgeverijen van muziekopnamen	0	0	0
59.1 Activiteiten in verband met films en video- en televisieprogramma's	0	0	0
59.11 Productie van films en video- en televisieprogramma's	0	0	0
59.12 Activiteiten in verband met films en video- en televisieprogramma's na de productie	0	0	0
59.13 Distributie van films en video- en televisieprogramma's	0	0	0
59.14 Vertoning van films	0	0	0
59.2 Maken van geluidsopnamen en uitgeverijen van muziekopnamen	0	0	0
59.20 Maken van geluidsopnamen en uitgeverijen van muziekopnamen	0	0	0
60 Uitzending van radio- en televisieprogramma's, abonneetelevisie	0	0	0
60.1 Uitzenden van radioprogramma's	0	0	0
60.10 Uitzenden van radioprogramma's	0	0	0
60.2 Uitzenden van televisieprogramma's, abonneetelevisie	0	0	0
60.20 Uitzenden van televisieprogramma's, abonneetelevisie	0	0	0
61 Telecommunicatie	0	0	4
61.1 Draadgebonden telecommunicatie	0	0	0
61.10 Draadgebonden telecommunicatie	0	0	0
61.2 Draadloze telecommunicatie	0	0	1
61.20 Draadloze telecommunicatie	0	0	1
61.3 Telecommunicatie via satelliet	0	0	2
61.30 Telecommunicatie via satelliet	0	0	2
61.9 Overige telecommunicatie	0	0	1
61.90 Overige telecommunicatie	0	0	1
62 Computerprogrammering, consultancy en aanverwante activiteiten	0	0	9
62.0 Computerprogrammering, consultancy en aanverwante activiteiten	0	0	9
62.01 Schrijven van computerprogramma's	0	0	2
62.02 Computerconsultancy-activiteiten	0	0	4
62.03 Beheer van computerfaciliteiten	0	0	0

Faillissementsstatistiek in 2007

Faillissementsstatistiek, verdeling naar activiteit, klasse van tewerkstelling en per Gewest

Aantal ingeleide faillissementsdossiers in oktober 2007 : Vlaams Gewest

Activiteit	Klasse van tewerkstelling						
	0 - 4	5 - 9	10 - 19	20 - 49	50 - 99	100 - 199	200 - 499
62.09 Overige diensten op het gebied van informatietechnologie en computer	3	0	0	0	0	0	0
63 Dienstverlenende activiteiten op het gebied van informatie	0	0	1	0	0	0	0
63.1 Gegevensverwerking, webhosting en aanverwante activiteiten; webportalen	0	0	1	0	0	0	0
63.11 Gegevensverwerking, webhosting en aanverwante activiteiten	0	0	1	0	0	0	0
63.12 Webportalen	0	0	0	0	0	0	0
63.9 Overige dienstverlenende activiteiten op het gebied van informatie	0	0	0	0	0	0	0
63.91 Persagentschappen	0	0	0	0	0	0	0
63.99 Overige dienstverlenende activiteiten op het gebied van informatie, n.e.g.	0	0	0	0	0	0	0
K Financiële activiteiten en verzekeringen	6	0	0	0	0	0	0
64 Financiële dienstverlening, exclusief verzekeringen en pensioenfondsen	4	0	0	0	0	0	0
64.1 Geldscheppende financiële instellingen	0	0	0	0	0	0	0
64.19 Overige geldscheppende financiële instellingen	0	0	0	0	0	0	0
64.2 Holdings	2	0	0	0	0	0	0
64.20 Holdings	2	0	0	0	0	0	0
64.3 Beleggingstrusts en -fondsen en vergelijkbare financiële instellingen	1	0	0	0	0	0	0
64.30 Beleggingstrusts en -fondsen en vergelijkbare financiële instellingen	1	0	0	0	0	0	0
64.9 Overige financiële dienstverlening/exclusief verzekeringen en pensioenfondsen	1	0	0	0	0	0	0
64.91 Financiële lease	0	0	0	0	0	0	0
64.92 Overige kredietverstrekking	0	0	0	0	0	0	0
64.99 Overige financiële dienstverlening/exclusief verzekeringen en pensioenfondsen, n.e.g.	1	0	0	0	0	0	0
65 Verzekeringen en pensioenfondsen, exclusief verplichte sociale verzekeringen	0	0	0	0	0	0	0
65.1 Verzekeringen	0	0	0	0	0	0	0
65.11 Levensverzekeringen	0	0	0	0	0	0	0
65.12 Levensverzekeringen	0	0	0	0	0	0	0
66 Ondersteunende activiteiten voor verzekeringen en pensioenfondsen	2	0	0	0	0	0	0
66.1 Ondersteunende activiteiten in verband met financiële diensten, exclusief verzekeringen en pensioenfondsen	0	0	0	0	0	0	0
66.11 Beheer van financiële markten	0	0	0	0	0	0	0
66.12 Effecten- en goederenhandel	0	0	0	0	0	0	0
66.19 Overige ondersteunende activiteiten in verband met financiële diensten, exclusief verzekeringen en pensioenfondsen	0	0	0	0	0	0	0
66.2 Ondersteunende activiteiten in verband met verzekeringen en pensioenfondsen	2	0	0	0	0	0	0
66.21 Risicoanalisten en schadetaxateurs	0	0	0	0	0	0	0
66.22 Verzekeringsagenten en -makelaars	2	0	0	0	0	0	0
66.29 Overige ondersteunende activiteiten in verband met verzekeringen en pensioenfondsen	0	0	0	0	0	0	0

Faillissementsstatistiek, verdeling naar activiteit, klasse van tewerkstelling en per Gewest**Aantal ingeleide faillissementsdossiers in oktober 2007 : Vlaams Gewest**

	Activiteit	Klasse van tewerkstelling		Totaal
		500 - 999	1000 en meer	
62.09	Overige diensten op het gebied van informatietechnologie en computer	0	0	3
63	Dienstverlenende activiteiten op het gebied van informatie	0	0	1
63.1	Gegevensverwerking, webhosting en aanverwante activiteiten; webportalen	0	0	1
63.11	Gegevensverwerking, webhosting en aanverwante activiteiten	0	0	1
63.12	Webportalen	0	0	0
63.9	Overige dienstverlenende activiteiten op het gebied van informatie	0	0	0
63.91	Persagentschappen	0	0	0
63.99	Overige dienstverlenende activiteiten op het gebied van informatie, n.e.g.	0	0	0
K	Financiële activiteiten en verzekeringen	0	0	6
64	Financiële dienstverlening, exclusief verzekeringen en pensioenfondsen	0	0	4
64.1	Geldscheppende financiële instellingen	0	0	0
64.19	Overige geldscheppende financiële instellingen	0	0	0
64.2	Holdings	0	0	2
64.20	Holdings	0	0	2
64.3	Beleggingstruists en -fondsen en vergelijkbare financiële instellingen	0	0	1
64.30	Beleggingstruists en -fondsen en vergelijkbare financiële instellingen	0	0	1
64.9	Overige financiële dienstverlening/exclusief verzekeringen en pensioenfondsen	0	0	1
64.91	Financiële lease	0	0	0
64.92	Overige kredietverstrekking	0	0	0
64.99	Overige financiële dienstverlening/exclusief verzekeringen en pensioenfondsen, n.e.g.	0	0	1
65	Verzekeringen en pensioenfondsen, exclusief verplichte sociale verzekeringen	0	0	0
65.1	Verzekeringen	0	0	0
65.11	Levensverzekeringen	0	0	0
65.12	Levensverzekeringen	0	0	0
66	Ondersteunende activiteiten voor verzekeringen en pensioenfondsen	0	0	2
66.1	Ondersteunende activiteiten in verband met financiële diensten, exclusief verzekeringen en pensioenfondsen	0	0	0
66.11	Beheer van financiële markten	0	0	0
66.12	Effecten- en goederenhandel	0	0	0
66.19	Overige ondersteunende activiteiten in verband met financiële diensten, exclusief verzekeringen en pensioenfondsen	0	0	0
66.2	Ondersteunende activiteiten in verband met verzekeringen en pensioenfondsen	0	0	2
66.21	Risicoanalisten en schadetaxateurs	0	0	0
66.22	Verzekeringsagenten en -makelaars	0	0	2
66.29	Overige ondersteunende activiteiten in verband met verzekeringen en pensioenfondsen	0	0	0

Faillissementsstatistiek in 2007

Faillissementsstatistiek, verdeling naar activiteit, klasse van tewerkstelling en per Gewest

Aantal ingeleide faillissementsdossiers in oktober 2007 : Vlaams Gewest

Activiteit	Klasse van tewerkstelling						
	0 - 4	5 - 9	10 - 19	20 - 49	50 - 99	100 - 199	200 - 499
66.3 Vermogensbeheer	0	0	0	0	0	0	0
66.30 Vermogensbeheer	0	0	0	0	0	0	0
L Exploitatie van en handel in onroerend goed	29	0	0	0	0	0	0
68 Exploitatie van en handel in onroerend goed	29	0	0	0	0	0	0
68.1 Handel in eigen onroerend goed	4	0	0	0	0	0	0
68.10 Handel in eigen onroerend goed	4	0	0	0	0	0	0
68.2 Verhuur en exploitatie van eigen of geleased onroerend goed	1	0	0	0	0	0	0
68.20 Verhuur en exploitatie van eigen of geleased onroerend goed	1	0	0	0	0	0	0
68.3 Bemiddeling in en beheer van onroerend goed voor een vast bedrag of op contractbasis	24	0	0	0	0	0	0
68.31 Bemiddeling in onroerend goed	6	0	0	0	0	0	0
68.32 Beheer van onroerend goed voor een vast bedrag of op contractbasis	18	0	0	0	0	0	0
M Vrije beroepen en wetenschappelijke en technische activiteiten	30	1	0	0	0	0	0
69 Rechtskundige en boekhoudkundige dienstverlening	4	0	0	0	0	0	0
69.1 Rechtskundige dienstverlening	0	0	0	0	0	0	0
69.10 Rechtskundige dienstverlening	0	0	0	0	0	0	0
69.2 Accountants, boekhouders en belastingconsulenten	4	0	0	0	0	0	0
69.20 Accountants, boekhouders en belastingconsulenten	4	0	0	0	0	0	0
70 Activiteiten van hoofdkantoren; adviesbureaus op het gebied van bedrijfsbeheer	14	0	0	0	0	0	0
70.1 Activiteiten van hoofdkantoren	1	0	0	0	0	0	0
70.10 Activiteiten van hoofdkantoren	1	0	0	0	0	0	0
70.2 Adviesbureaus op het gebied van bedrijfsbeheer	13	0	0	0	0	0	0
70.21 Adviesbureaus op het gebied van public relations en communicatie	0	0	0	0	0	0	0
70.22 Overige adviesbureaus op het gebied van bedrijfsbeheer; adviesbureaus op het gebied van bedrijfsvoering	13	0	0	0	0	0	0
71 Architecten en ingenieurs; technische testen en toetsen	1	0	0	0	0	0	0
71.1 Architecten, ingenieurs en aanverwante technische adviseurs	1	0	0	0	0	0	0
71.11 Architecten	0	0	0	0	0	0	0
71.12 Ingenieurs en aanverwante technische adviseurs	1	0	0	0	0	0	0
71.2 Technische testen en toetsen	0	0	0	0	0	0	0
71.20 Technische testen en toetsen	0	0	0	0	0	0	0
72 Speur- en ontwikkelingswerk op wetenschappelijk gebied	0	0	0	0	0	0	0
72.1 Speur- en ontwikkelingswerk op natuurwetenschappelijk gebied	0	0	0	0	0	0	0
72.11 Speur- en ontwikkelingswerk op biotechnologisch gebied	0	0	0	0	0	0	0
72.19 Overig speur- en ontwikkelingswerk op natuurwetenschappelijk gebied	0	0	0	0	0	0	0
72.2 Speur- en ontwikkelingswerk op het gebied van de maatschappij- en geesteswetenschappen	0	0	0	0	0	0	0
72.20 Speur- en ontwikkelingswerk op het gebied van de maatschappij- en geesteswetenschappen	0	0	0	0	0	0	0

Faillissementsstatistiek, verdeling naar activiteit, klasse van tewerkstelling en per Gewest

Aantal ingeleide faillissementsdossiers in oktober 2007 : Vlaams Gewest

Activiteit	Klasse van tewerkstelling		Totaal
	500 - 999	1000 en meer	
66.3 Vermogensbeheer	0	0	0
66.30 Vermogensbeheer	0	0	0
L Exploitatie van en handel in onroerend goed	0	0	29
68 Exploitatie van en handel in onroerend goed	0	0	29
68.1 Handel in eigen onroerend goed	0	0	4
68.10 Handel in eigen onroerend goed	0	0	4
68.2 Verhuur en exploitatie van eigen of geleased onroerend goed	0	0	1
68.20 Verhuur en exploitatie van eigen of geleased onroerend goed	0	0	1
68.3 Bemiddeling in en beheer van onroerend goed voor een vast bedrag of op contractbasis	0	0	24
68.31 Bemiddeling in onroerend goed	0	0	6
68.32 Beheer van onroerend goed voor een vast bedrag of op contractbasis	0	0	18
M Vrije beroepen en wetenschappelijke en technische activiteiten	0	0	31
69 Rechtskundige en boekhoudkundige dienstverlening	0	0	4
69.1 Rechtskundige dienstverlening	0	0	0
69.10 Rechtskundige dienstverlening	0	0	0
69.2 Accountants, boekhouders en belastingconsulenten	0	0	4
69.20 Accountants, boekhouders en belastingconsulenten	0	0	4
70 Activiteiten van hoofdkantoren; adviesbureaus op het gebied van bedrijfsbeheer	0	0	14
70.1 Activiteiten van hoofdkantoren	0	0	1
70.10 Activiteiten van hoofdkantoren	0	0	1
70.2 Adviesbureaus op het gebied van bedrijfsbeheer	0	0	13
70.21 Adviesbureaus op het gebied van public relations en communicatie	0	0	0
70.22 Overige adviesbureaus op het gebied van bedrijfsbeheer; adviesbureaus op het gebied van bedrijfsvoering	0	0	13
71 Architecten en ingenieurs; technische testen en toetsen	0	0	1
71.1 Architecten, ingenieurs en aanverwante technische adviseurs	0	0	1
71.11 Architecten	0	0	0
71.12 Ingenieurs en aanverwante technische adviseurs	0	0	1
71.2 Technische testen en toetsen	0	0	0
71.20 Technische testen en toetsen	0	0	0
72 Speur- en ontwikkelingswerk op wetenschappelijk gebied	0	0	0
72.1 Speur- en ontwikkelingswerk op natuurwetenschappelijk gebied	0	0	0
72.11 Speur- en ontwikkelingswerk op biotechnologisch gebied	0	0	0
72.19 Overig speur- en ontwikkelingswerk op natuurwetenschappelijk gebied	0	0	0
72.2 Speur- en ontwikkelingswerk op het gebied van de maatschappij- en geesteswetenschappen	0	0	0
72.20 Speur- en ontwikkelingswerk op het gebied van de maatschappij- en geesteswetenschappen	0	0	0

Faillissementsstatistiek in 2007

Faillissementsstatistiek, verdeling naar activiteit, klasse van tewerkstelling en per Gewest

Aantal ingeleide faillissementsdossiers in oktober 2007 : Vlaams Gewest

Activiteit		Klasse van tewerkstelling						
		0 - 4	5 - 9	10 - 19	20 - 49	50 - 99	100 - 199	200 - 499
73	Reclamewezen en marktonderzoek	6	1	0	0	0	0	0
73.1	Reclamewezen	5	1	0	0	0	0	0
73.11	Reclamebureaus	5	1	0	0	0	0	0
73.12	Mediarepresentatie	0	0	0	0	0	0	0
73.2	Markt- en opinieonderzoekbureaus	1	0	0	0	0	0	0
73.20	Markt- en opinieonderzoekbureaus	1	0	0	0	0	0	0
74	Overige vrije beroepen en overige wetenschappelijke en technische activiteiten	5	0	0	0	0	0	0
74.1	Gespecialiseerde designers	0	0	0	0	0	0	0
74.10	Gespecialiseerde designers	0	0	0	0	0	0	0
74.2	Fotografen	2	0	0	0	0	0	0
74.20	Fotografen	2	0	0	0	0	0	0
74.3	Vertalers en tolken	0	0	0	0	0	0	0
74.30	Vertalers en tolken	0	0	0	0	0	0	0
74.9	Overige vrije beroepen en overige wetenschappelijke en technische activiteiten, n.e.g.	3	0	0	0	0	0	0
74.90	Overige vrije beroepen en overige wetenschappelijke en technische activiteiten, n.e.g.	3	0	0	0	0	0	0
75	Veterinaire diensten	0	0	0	0	0	0	0
75.0	Veterinaire diensten	0	0	0	0	0	0	0
75.00	Veterinaire diensten	0	0	0	0	0	0	0
N	Administratieve en ondersteunende diensten	16	0	1	2	1	0	0
77	Verhuur en lease	4	0	0	0	0	0	0
77.1	Verhuur en lease van auto's	1	0	0	0	0	0	0
77.11	Verhuur en lease van personenauto's en andere lichte auto's	1	0	0	0	0	0	0
77.12	Verhuur en lease van vrachtauto's	0	0	0	0	0	0	0
77.2	Verhuur en lease van consumentenartikelen	2	0	0	0	0	0	0
77.21	Verhuur en lease van sport- en recreatieartikelen	1	0	0	0	0	0	0
77.22	Verhuur van videobanden, dvd's en cd's	1	0	0	0	0	0	0
77.29	Verhuur en lease van andere consumentenartikelen	0	0	0	0	0	0	0
77.3	Verhuur en lease van andere machines en werktuigen en andere materiële goederen	1	0	0	0	0	0	0
77.31	Verhuur en lease van landbouwmachines en -werktuigen	0	0	0	0	0	0	0
77.32	Verhuur en lease van machines en installaties voor de bouwnijverheid en de weg- en waterbouw	1	0	0	0	0	0	0
77.33	Verhuur en lease van kantoormachines, inclusief computers	0	0	0	0	0	0	0
77.34	Verhuur en lease van schepen	0	0	0	0	0	0	0
77.35	Verhuur en lease van luchtvaartuigen	0	0	0	0	0	0	0
77.39	Verhuur en lease van andere machines en werktuigen en andere materiële goederen, n.e.g.	0	0	0	0	0	0	0
78	Arbeidsbemiddeling en personeelswerk	1	0	0	0	0	0	0

Faillissementsstatistiek, verdeling naar activiteit, klasse van tewerkstelling en per Gewest

Aantal ingeleide faillissementsdossiers in oktober 2007 : Vlaams Gewest

	Activiteit	Klasse van tewerkstelling		Totaal
		500 - 999	1000 en meer	
73	Reclamewezen en marktonderzoek	0	0	7
73.1	Reclamewezen	0	0	6
73.11	Reclamebureaus	0	0	6
73.12	Mediarepresentatie	0	0	0
73.2	Markt- en opinieonderzoekbureaus	0	0	1
73.20	Markt- en opinieonderzoekbureaus	0	0	1
74	Overige vrije beroepen en overige wetenschappelijke en technische activiteiten	0	0	5
74.1	Gespecialiseerde designers	0	0	0
74.10	Gespecialiseerde designers	0	0	0
74.2	Fotografen	0	0	2
74.20	Fotografen	0	0	2
74.3	Vertalers en tolken	0	0	0
74.30	Vertalers en tolken	0	0	0
74.9	Overige vrije beroepen en overige wetenschappelijke en technische activiteiten, n.e.g.	0	0	3
74.90	Overige vrije beroepen en overige wetenschappelijke en technische activiteiten, n.e.g.	0	0	3
75	Veterinaire diensten	0	0	0
75.0	Veterinaire diensten	0	0	0
75.00	Veterinaire diensten	0	0	0
N	Administratieve en ondersteunende diensten	0	0	20
77	Verhuur en lease	0	0	4
77.1	Verhuur en lease van auto's	0	0	1
77.11	Verhuur en lease van personenauto's en andere lichte auto's	0	0	1
77.12	Verhuur en lease van vrachtauto's	0	0	0
77.2	Verhuur en lease van consumentenartikelen	0	0	2
77.21	Verhuur en lease van sport- en recreatieartikelen	0	0	1
77.22	Verhuur van videobanden, dvd's en cd's	0	0	1
77.29	Verhuur en lease van andere consumentenartikelen	0	0	0
77.3	Verhuur en lease van andere machines en werktuigen en andere materiële goederen	0	0	1
77.31	Verhuur en lease van landbouwmachines en -werktuigen	0	0	0
77.32	Verhuur en lease van machines en installaties voor de bouwnijverheid en de weg- en waterbouw	0	0	1
77.33	Verhuur en lease van kantoormachines, inclusief computers	0	0	0
77.34	Verhuur en lease van schepen	0	0	0
77.35	Verhuur en lease van luchtvaartuigen	0	0	0
77.39	Verhuur en lease van andere machines en werktuigen en andere materiële goederen, n.e.g.	0	0	0
78	Arbeidsbemiddeling en personeelswerk	0	0	1

Faillissementsstatistiek in 2007

Faillissementsstatistiek, verdeling naar activiteit, klasse van tewerkstelling en per Gewest

Aantal ingeleide faillissementsdossiers in oktober 2007 : Vlaams Gewest

Activiteit	Klasse van tewerkstelling						
	0 - 4	5 - 9	10 - 19	20 - 49	50 - 99	100 - 199	200 - 499
78.1 Arbeidsbureaus	1	0	0	0	0	0	0
78.10 Arbeidsbureaus	1	0	0	0	0	0	0
78.2 Uitzendbureaus	0	0	0	0	0	0	0
78.20 Uitzendbureaus	0	0	0	0	0	0	0
78.3 Andere vormen van arbeidsbemiddeling	0	0	0	0	0	0	0
78.30 Andere vormen van arbeidsbemiddeling	0	0	0	0	0	0	0
79 Reisbureaus, reisorganisatoren, reserveringsbureaus en aanverwante activiteiten	0	0	0	0	0	0	0
79.1 Reisbureaus en reisorganisatoren	0	0	0	0	0	0	0
79.11 Reisbureaus	0	0	0	0	0	0	0
79.12 Reisorganisatoren	0	0	0	0	0	0	0
79.9 Reserveringsbureaus en aanverwante activiteiten	0	0	0	0	0	0	0
79.90 Reserveringsbureaus en aanverwante activiteiten	0	0	0	0	0	0	0
80 Beveiligings- en opsporingsdiensten	1	0	0	0	0	0	0
80.1 Particuliere beveiliging	1	0	0	0	0	0	0
80.10 Particuliere beveiliging	1	0	0	0	0	0	0
80.2 Diensten in verband met beveiligingssystemen	0	0	0	0	0	0	0
80.20 Diensten in verband met beveiligingssystemen	0	0	0	0	0	0	0
80.3 Opsporingsdiensten	0	0	0	0	0	0	0
80.30 Opsporingsdiensten	0	0	0	0	0	0	0
81 Diensten in verband met gebouwen; landschapsverzorging	7	0	1	0	1	0	0
81.1 Diverse ondersteunende activiteiten ten behoeve van voorzieningen	0	0	0	0	0	0	0
81.10 Diverse ondersteunende activiteiten ten behoeve van voorzieningen	0	0	0	0	0	0	0
81.2 Reiniging	5	0	1	0	1	0	0
81.21 Algemene reiniging van gebouwen	4	0	0	0	0	0	0
81.22 Overige reiniging van gebouwen; industriële reiniging	1	0	1	0	1	0	0
81.29 Andere reinigingsactiviteiten	0	0	0	0	0	0	0
81.3 Landschapsverzorging	2	0	0	0	0	0	0
81.30 Landschapsverzorging	2	0	0	0	0	0	0
82 Administratieve en ondersteunende activiteiten ten behoeve van kantoren en overige zakelijke activiteiten	3	0	0	2	0	0	0
82.1 Administratieve en ondersteunende activiteiten ten behoeve van kantoren	1	0	0	2	0	0	0
82.11 Diverse administratieve activiteiten ten behoeve van kantoren	0	0	0	2	0	0	0
82.19 Fotokopiëren, documentvoorbereiding en andere gespecialiseerde ondersteunende activiteiten ten behoeve van kantoren	1	0	0	0	0	0	0
82.2 Callcenters	0	0	0	0	0	0	0
82.20 Callcenters	0	0	0	0	0	0	0

Faillissementsstatistiek, verdeling naar activiteit, klasse van tewerkstelling en per Gewest**Aantal ingeleide faillissementsdossiers in oktober 2007 : Vlaams Gewest**

Activiteit	Klasse van tewerkstelling		Totaal
	500 - 999	1000 en meer	
78.1 Arbeidsbureaus	0	0	1
78.10 Arbeidsbureaus	0	0	1
78.2 Uitzendbureaus	0	0	0
78.20 Uitzendbureaus	0	0	0
78.3 Andere vormen van arbeidsbemiddeling	0	0	0
78.30 Andere vormen van arbeidsbemiddeling	0	0	0
79 Reisbureaus, reisorganisatoren, reserveringsbureaus en aanverwante activiteiten	0	0	0
79.1 Reisbureaus en reisorganisatoren	0	0	0
79.11 Reisbureaus	0	0	0
79.12 Reisorganisatoren	0	0	0
79.9 Reserveringsbureaus en aanverwante activiteiten	0	0	0
79.90 Reserveringsbureaus en aanverwante activiteiten	0	0	0
80 Beveiligings- en opsporingsdiensten	0	0	1
80.1 Particuliere beveiliging	0	0	1
80.10 Particuliere beveiliging	0	0	1
80.2 Diensten in verband met beveiligingssystemen	0	0	0
80.20 Diensten in verband met beveiligingssystemen	0	0	0
80.3 Opsporingsdiensten	0	0	0
80.30 Opsporingsdiensten	0	0	0
81 Diensten in verband met gebouwen; landschapsverzorging	0	0	9
81.1 Diverse ondersteunende activiteiten ten behoeve van voorzieningen	0	0	0
81.10 Diverse ondersteunende activiteiten ten behoeve van voorzieningen	0	0	0
81.2 Reiniging	0	0	7
81.21 Algemene reiniging van gebouwen	0	0	4
81.22 Overige reiniging van gebouwen; industriële reiniging	0	0	3
81.29 Andere reinigingsactiviteiten	0	0	0
81.3 Landschapsverzorging	0	0	2
81.30 Landschapsverzorging	0	0	2
82 Administratieve en ondersteunende activiteiten ten behoeve van kantoren en overige zakelijke activiteiten	0	0	5
82.1 Administratieve en ondersteunende activiteiten ten behoeve van kantoren	0	0	3
82.11 Diverse administratieve activiteiten ten behoeve van kantoren	0	0	2
82.19 Fotokopiëren, documentvoorbereiding en andere gespecialiseerde ondersteunende activiteiten ten behoeve van kantoren	0	0	1
82.2 Callcenters	0	0	0
82.20 Callcenters	0	0	0

Faillissementsstatistiek in 2007

Faillissementsstatistiek, verdeling naar activiteit, klasse van tewerkstelling en per Gewest

Aantal ingeleide faillissementsdossiers in oktober 2007 : Vlaams Gewest

Activiteit		Klasse van tewerkstelling						
		0 - 4	5 - 9	10 - 19	20 - 49	50 - 99	100 - 199	200 - 499
82.3	Organisatie van congressen en beurzen	0	0	0	0	0	0	0
82.30	Organisatie van congressen en beurzen	0	0	0	0	0	0	0
82.9	Zakelijke dienstverlening, n.e.g.	2	0	0	0	0	0	0
82.91	Incasso- en kredietbureaus	0	0	0	0	0	0	0
82.92	Verpakkingsbedrijven	0	0	0	0	0	0	0
82.99	Overige zakelijke dienstverlening, n.e.g.	2	0	0	0	0	0	0
O	Openbaar bestuur en defensie; verplichte sociale verzekeringen	0	0	0	0	0	0	0
84	Openbaar bestuur en defensie; verplichte sociale verzekeringen	0	0	0	0	0	0	0
84.1	Openbaar bestuur	0	0	0	0	0	0	0
84.11	Algemeen overheidsbestuur	0	0	0	0	0	0	0
84.12	Openbaar bestuur op het gebied van gezondheidszorg, onderwijs, cultuur en andere sociale dienstverlening, exclusief sociale verzekeringen	0	0	0	0	0	0	0
84.2	Algemene overheidsdiensten	0	0	0	0	0	0	0
84.24	Openbare orde en veiligheid	0	0	0	0	0	0	0
P	Onderwijs	1	0	0	0	0	0	0
85	Onderwijs	1	0	0	0	0	0	0
85.2	Basisonderwijs	0	0	0	0	0	0	0
85.20	Basisonderwijs	0	0	0	0	0	0	0
85.3	Voortgezet onderwijs	0	0	0	0	0	0	0
85.31	Algemeen vormend voortgezet onderwijs	0	0	0	0	0	0	0
85.32	Voortgezet technisch en beroepsonderwijs	0	0	0	0	0	0	0
85.5	Overig onderwijs	1	0	0	0	0	0	0
85.51	Sport- en recreatieonderwijs	0	0	0	0	0	0	0
85.52	Cultureel onderwijs	0	0	0	0	0	0	0
85.53	Autorijscholen	0	0	0	0	0	0	0
85.59	Overig onderwijs, n.e.g.	1	0	0	0	0	0	0
85.6	Onderwijsondersteunende activiteiten	0	0	0	0	0	0	0
85.60	Onderwijsondersteunende activiteiten	0	0	0	0	0	0	0
Q	Menselijke gezondheidszorg en maatschappelijke dienstverlening	1	0	2	0	0	0	0
86	Menselijke gezondheidszorg	1	0	2	0	0	0	0
86.1	Ziekenhuizen	0	0	0	0	0	0	0
86.10	Ziekenhuizen	0	0	0	0	0	0	0
86.2	Praktijken van artsen en tandartsen	1	0	0	0	0	0	0
86.21	Huisartspraktijken	0	0	0	0	0	0	0
86.22	Praktijken van specialisten	1	0	0	0	0	0	0
86.23	Tandartspraktijken	0	0	0	0	0	0	0
86.9	Overige menselijke gezondheidszorg	0	0	2	0	0	0	0
86.90	Overige menselijke gezondheidszorg	0	0	2	0	0	0	0
87	Tehuizen	0	0	0	0	0	0	0

Faillissementsstatistiek, verdeling naar activiteit, klasse van tewerkstelling en per Gewest

Aantal ingeleide faillissementsdossiers in oktober 2007 : Vlaams Gewest

Activiteit	Klasse van tewerkstelling		Totaal
	500 - 999	1000 en meer	
82.3 Organisatie van congressen en beurzen	0	0	0
82.30 Organisatie van congressen en beurzen	0	0	0
82.9 Zakelijke dienstverlening, n.e.g.	0	0	2
82.91 Incasso- en kredietbureaus	0	0	0
82.92 Verpakkingsbedrijven	0	0	0
82.99 Overige zakelijke dienstverlening, n.e.g.	0	0	2
O Openbaar bestuur en defensie; verplichte sociale verzekeringen	0	0	0
84 Openbaar bestuur en defensie; verplichte sociale verzekeringen	0	0	0
84.1 Openbaar bestuur	0	0	0
84.11 Algemeen overheidsbestuur	0	0	0
84.12 Openbaar bestuur op het gebied van gezondheidszorg, onderwijs, cultuur en andere sociale dienstverlening, exclusief sociale verzekeringen	0	0	0
84.2 Algemene overheidsdiensten	0	0	0
84.24 Openbare orde en veiligheid	0	0	0
P Onderwijs	0	0	1
85 Onderwijs	0	0	1
85.2 Basisonderwijs	0	0	0
85.20 Basisonderwijs	0	0	0
85.3 Voortgezet onderwijs	0	0	0
85.31 Algemeen vormend voortgezet onderwijs	0	0	0
85.32 Voortgezet technisch en beroepsonderwijs	0	0	0
85.5 Overig onderwijs	0	0	1
85.51 Sport- en recreatieonderwijs	0	0	0
85.52 Cultureel onderwijs	0	0	0
85.53 Autorijscholen	0	0	0
85.59 Overig onderwijs, n.e.g.	0	0	1
85.6 Onderwijsondersteunende activiteiten	0	0	0
85.60 Onderwijsondersteunende activiteiten	0	0	0
Q Menselijke gezondheidszorg en maatschappelijke dienstverlening	0	0	3
86 Menselijke gezondheidszorg	0	0	3
86.1 Ziekenhuizen	0	0	0
86.10 Ziekenhuizen	0	0	0
86.2 Praktijken van artsen en tandartsen	0	0	1
86.21 Huisartspraktijken	0	0	0
86.22 Praktijken van specialisten	0	0	1
86.23 Tandartspraktijken	0	0	0
86.9 Overige menselijke gezondheidszorg	0	0	2
86.90 Overige menselijke gezondheidszorg	0	0	2
87 Tehuizen	0	0	0

Faillissementsstatistiek in 2007

Faillissementsstatistiek, verdeling naar activiteit, klasse van tewerkstelling en per Gewest

Aantal ingeleide faillissementsdossiers in oktober 2007 : Vlaams Gewest

Activiteit	Klasse van tewerkstelling						
	0 - 4	5 - 9	10 - 19	20 - 49	50 - 99	100 - 199	200 - 499
87.1 Verpleegtehuizen	0	0	0	0	0	0	0
87.10 Verpleegtehuizen	0	0	0	0	0	0	0
87.2 Inrichtingen voor geestelijk en psychisch gehandicapten en drugsgebruikers	0	0	0	0	0	0	0
87.20 Inrichtingen voor geestelijk en psychisch gehandicapten en drugsgebruikers	0	0	0	0	0	0	0
87.3 Thuisverzorging voor ouderen en lichamelijk gehandicapten	0	0	0	0	0	0	0
87.30 Tehuizen voor ouderen en lichamelijk gehandicapten	0	0	0	0	0	0	0
87.9 Overige tehuizen	0	0	0	0	0	0	0
87.90 Overige tehuizen	0	0	0	0	0	0	0
88 Maatschappelijke dienstverlening waarbij geen onderdak wordt verschaft	0	0	0	0	0	0	0
88.1 Maatschappelijke dienstverlening waarbij geen onderdak wordt verschaft, voor ouderen en lichamelijk gehandicapten	0	0	0	0	0	0	0
88.10 Maatschappelijke dienstverlening waarbij geen onderdak wordt verschaft, voor ouderen en lichamelijk gehandicapten	0	0	0	0	0	0	0
88.9 Overige maatschappelijke dienstverlening waarbij geen onderdak wordt verschaft	0	0	0	0	0	0	0
88.91 Kinderdagverblijven	0	0	0	0	0	0	0
88.99 Overige maatschappelijke dienstverlening waarbij geen onderdak wordt verschaft, n.e.g.	0	0	0	0	0	0	0
R Kunst, amusement en recreatie	3	0	0	0	0	0	0
90 Creatieve activiteiten, kunst en amusement	0	0	0	0	0	0	0
90.0 Creatieve activiteiten, kunst en amusement	0	0	0	0	0	0	0
90.01 Uitvoerende kunsten	0	0	0	0	0	0	0
90.02 Ondersteunende activiteiten voor uitvoerende kunsten	0	0	0	0	0	0	0
90.03 Scheppende kunsten	0	0	0	0	0	0	0
90.04 Exploitatie van zalen	0	0	0	0	0	0	0
91 Bibliotheken, archieven, musea en overige culturele activiteiten	0	0	0	0	0	0	0
91.0 Bibliotheken, archieven, musea en overige culturele activiteiten	0	0	0	0	0	0	0
91.01 Bibliotheken en archieven	0	0	0	0	0	0	0
91.02 Musea	0	0	0	0	0	0	0
91.03 Exploitatie van monumenten en dergelijke toeristenattracties	0	0	0	0	0	0	0
91.04 Botanische tuinen, dierentuinen en natuurreservaten	0	0	0	0	0	0	0
92 Loterijen en kansspelen	1	0	0	0	0	0	0
92.0 Loterijen en kansspelen	1	0	0	0	0	0	0
92.00 Loterijen en kansspelen	1	0	0	0	0	0	0
93 Sport, ontspanning en recreatie	2	0	0	0	0	0	0

Faillissementsstatistiek, verdeling naar activiteit, klasse van tewerkstelling en per Gewest**Aantal ingeleide faillissementsdossiers in oktober 2007 : Vlaams Gewest**

Activiteit	Klasse van tewerkstelling		Totaal
	500 - 999	1000 en meer	
87.1 Verpleegtehuizen	0	0	0
87.10 Verpleegtehuizen	0	0	0
87.2 Inrichtingen voor geestelijk en psychisch gehandicapten en drugsgebruikers	0	0	0
87.20 Inrichtingen voor geestelijk en psychisch gehandicapten en drugsgebruikers	0	0	0
87.3 Thuisverzorging voor ouderen en lichamelijk gehandicapten	0	0	0
87.30 Tehuizen voor ouderen en lichamelijk gehandicapten	0	0	0
87.9 Overige tehuizen	0	0	0
87.90 Overige tehuizen	0	0	0
88 Maatschappelijke dienstverlening waarbij geen onderdak wordt verschaft	0	0	0
88.1 Maatschappelijke dienstverlening waarbij geen onderdak wordt verschaft, voor ouderen en lichamelijk gehandicapten	0	0	0
88.10 Maatschappelijke dienstverlening waarbij geen onderdak wordt verschaft, voor ouderen en lichamelijk gehandicapten	0	0	0
88.9 Overige maatschappelijke dienstverlening waarbij geen onderdak wordt verschaft	0	0	0
88.91 Kinderdagverblijven	0	0	0
88.99 Overige maatschappelijke dienstverlening waarbij geen onderdak wordt verschaft, n.e.g.	0	0	0
R Kunst, amusement en recreatie	0	0	3
90 Creatieve activiteiten, kunst en amusement	0	0	0
90.0 Creatieve activiteiten, kunst en amusement	0	0	0
90.01 Uitvoerende kunsten	0	0	0
90.02 Ondersteunende activiteiten voor uitvoerende kunsten	0	0	0
90.03 Scheppende kunsten	0	0	0
90.04 Exploitatie van zalen	0	0	0
91 Bibliotheken, archieven, musea en overige culturele activiteiten	0	0	0
91.0 Bibliotheken, archieven, musea en overige culturele activiteiten	0	0	0
91.01 Bibliotheken en archieven	0	0	0
91.02 Musea	0	0	0
91.03 Exploitatie van monumenten en dergelijke toeristenattracties	0	0	0
91.04 Botanische tuinen, dierentuinen en natuurreservaten	0	0	0
92 Loterijen en kansspelen	0	0	1
92.0 Loterijen en kansspelen	0	0	1
92.00 Loterijen en kansspelen	0	0	1
93 Sport, ontspanning en recreatie	0	0	2

Faillissementsstatistiek in 2007

Faillissementsstatistiek, verdeling naar activiteit, klasse van tewerkstelling en per Gewest

Aantal ingeleide faillissementsdossiers in oktober 2007 : Vlaams Gewest

Activiteit	Klasse van tewerkstelling						
	0 - 4	5 - 9	10 - 19	20 - 49	50 - 99	100 - 199	200 - 499
93.1 Sport	1	0	0	0	0	0	0
93.11 Exploitatie van sportaccommodaties	0	0	0	0	0	0	0
93.12 Sportclubs	1	0	0	0	0	0	0
93.13 Fitnesscentra	0	0	0	0	0	0	0
93.19 Overige sport	0	0	0	0	0	0	0
93.2 Ontspanning en recreatie	1	0	0	0	0	0	0
93.21 Pret- en themaparken	0	0	0	0	0	0	0
93.29 Overige ontspanning en recreatie	1	0	0	0	0	0	0
S Overige diensten	11	1	0	0	0	0	0
94 Verenigingen	0	0	0	0	0	0	0
94.1 Bedrijfs-, werkgevers- en beroepsorganisaties	0	0	0	0	0	0	0
94.11 Bedrijfs- en werkgeversorganisaties	0	0	0	0	0	0	0
94.12 Beroepsorganisaties	0	0	0	0	0	0	0
94.9 Overige verenigingen	0	0	0	0	0	0	0
94.92 Politieke organisaties	0	0	0	0	0	0	0
94.99 Overige verenigingen, n.e.g.	0	0	0	0	0	0	0
95 Reparatie van computers en consumentenartikelen	2	0	0	0	0	0	0
95.1 Reparatie van computers en communicatieapparatuur	1	0	0	0	0	0	0
95.11 Reparatie van computers en randapparatuur	1	0	0	0	0	0	0
95.12 Reparatie van communicatieapparatuur	0	0	0	0	0	0	0
95.2 Reparatie van consumentenartikelen	1	0	0	0	0	0	0
95.21 Reparatie van consumentenelektronica	0	0	0	0	0	0	0
95.22 Reparatie van huishoudapparaten en van werktuigen voor gebruik in huis en tuin	0	0	0	0	0	0	0
95.23 Reparatie van schoeisel en lederwaren	0	0	0	0	0	0	0
95.24 Reparatie van meubelen en stoffering	0	0	0	0	0	0	0
95.25 Reparatie van uurwerken en sieraden	0	0	0	0	0	0	0
95.29 Reparatie van andere consumentenartikelen	1	0	0	0	0	0	0
96 Overige persoonlijke diensten	9	1	0	0	0	0	0
96.0 Overige persoonlijke diensten	9	1	0	0	0	0	0
96.01 Wassen en (chemisch) reinigen van textiel en bontproducten	0	0	0	0	0	0	0
96.02 Haar- en schoonheidsverzorging	7	1	0	0	0	0	0
96.03 Begrafniswezen	0	0	0	0	0	0	0
96.04 Sauna's, solaría, baden enz.	2	0	0	0	0	0	0
96.09 Overige persoonlijke diensten, n.e.g.	0	0	0	0	0	0	0

Faillissementsstatistiek, verdeling naar activiteit, klasse van tewerkstelling en per Gewest**Aantal ingeleide faillissementsdossiers in oktober 2007 : Vlaams Gewest**

Activiteit	Klasse van tewerkstelling		Totaal
	500 - 999	1000 en meer	
93.1 Sport	0	0	1
93.11 Exploitatie van sportaccommodaties	0	0	0
93.12 Sportclubs	0	0	1
93.13 Fitnesscentra	0	0	0
93.19 Overige sport	0	0	0
93.2 Ontspanning en recreatie	0	0	1
93.21 Pret- en themaparken	0	0	0
93.29 Overige ontspanning en recreatie	0	0	1
S Overige diensten	0	0	12
94 Verenigingen	0	0	0
94.1 Bedrijfs-, werkgevers- en beroepsorganisaties	0	0	0
94.11 Bedrijfs- en werkgeversorganisaties	0	0	0
94.12 Beroepsorganisaties	0	0	0
94.9 Overige verenigingen	0	0	0
94.92 Politieke organisaties	0	0	0
94.99 Overige verenigingen, n.e.g.	0	0	0
95 Reparatie van computers en consumentenartikelen	0	0	2
95.1 Reparatie van computers en communicatieapparatuur	0	0	1
95.11 Reparatie van computers en randapparatuur	0	0	1
95.12 Reparatie van communicatieapparatuur	0	0	0
95.2 Reparatie van consumentenartikelen	0	0	1
95.21 Reparatie van consumentenelektronica	0	0	0
95.22 Reparatie van huishoudapparaten en van werktuigen voor gebruik in huis en tuin	0	0	0
95.23 Reparatie van schoeisel en lederwaren	0	0	0
95.24 Reparatie van meubelen en stoffering	0	0	0
95.25 Reparatie van uurwerken en sieraden	0	0	0
95.29 Reparatie van andere consumentenartikelen	0	0	1
96 Overige persoonlijke diensten	0	0	10
96.0 Overige persoonlijke diensten	0	0	10
96.01 Wassen en (chemisch) reinigen van textiel en bontproducten	0	0	0
96.02 Haar- en schoonheidsverzorging	0	0	8
96.03 Begrafniswezen	0	0	0
96.04 Sauna's, solaria, baden enz.	0	0	2
96.09 Overige persoonlijke diensten, n.e.g.	0	0	0

Faillissementsstatistiek in 2007

Faillissementsstatistiek, verdeling naar activiteit, klasse van tewerkstelling en per Gewest

Aantal ingeleide faillissementsdossiers in oktober 2007 : Vlaams Gewest

Activiteit	Klasse van tewerkstelling						
	0 - 4	5 - 9	10 - 19	20 - 49	50 - 99	100 - 199	200 - 499
T Huishoudens als werkgever; niet-gedifferentieerde productie van goederen en diensten door huishoudens voor eigen gebruik	0	0	0	0	0	0	0
97 Huishoudens als werkgever van huishoudelijk personeel	0	0	0	0	0	0	0
97.0 Huishoudens als werkgever van huishoudelijk personeel	0	0	0	0	0	0	0
97.00 Huishoudens als werkgever van huishoudelijk personeel	0	0	0	0	0	0	0
98 Niet-gedifferentieerde productie van goederen en diensten door particuliere huishoudens voor eigen gebruik	0	0	0	0	0	0	0
98.2 Niet-gedifferentieerde productie van goederen en diensten door particuliere huishoudens voor eigen gebruik	0	0	0	0	0	0	0
98.20 Niet-gedifferentieerde productie van goederen en diensten door particuliere huishoudens voor eigen gebruik	0	0	0	0	0	0	0
U Extraterritoriale organisaties en lichamen	0	0	0	0	0	0	0
99 Extraterritoriale organisaties en lichamen	0	0	0	0	0	0	0
99.0 Extraterritoriale organisaties en lichamen	0	0	0	0	0	0	0
99.00 Extraterritoriale organisaties en lichamen	0	0	0	0	0	0	0
Onbekende economische activiteit	20	0	0	0	0	0	0
Totaal	392	14	10	6	3	0	0

Faillissementsstatistiek, verdeling naar activiteit, klasse van tewerkstelling en per Gewest

Aantal ingeleide faillissementsdossiers in oktober 2007 : Vlaams Gewest

	Activiteit	Klasse van tewerkstelling		Totaal
		500 - 999	1000 en meer	
T	Huishoudens als werkgever; niet-gedifferentieerde productie van goederen en diensten door huishoudens voor eigen gebruik	0	0	0
97	Huishoudens als werkgever van huishoudelijk personeel	0	0	0
97.0	Huishoudens als werkgever van huishoudelijk personeel	0	0	0
97.00	Huishoudens als werkgever van huishoudelijk personeel	0	0	0
98	Niet-gedifferentieerde productie van goederen en diensten door particuliere huishoudens voor eigen gebruik	0	0	0
98.2	Niet-gedifferentieerde productie van goederen en diensten door particuliere huishoudens voor eigen gebruik	0	0	0
98.20	Niet-gedifferentieerde productie van goederen en diensten door particuliere huishoudens voor eigen gebruik	0	0	0
U	Extraterritoriale organisaties en lichamen	0	0	0
99	Extraterritoriale organisaties en lichamen	0	0	0
99.0	Extraterritoriale organisaties en lichamen	0	0	0
99.00	Extraterritoriale organisaties en lichamen	0	0	0
	Onbekende economische activiteit	0	0	20
	Totaal	0	0	425

Faillissementsstatistiek in 2007

Faillissementsstatistiek, verdeling naar activiteit, klasse van tewerkstelling en per Gewest

Aantal ingeleide faillissementsdossiers in november 2007 : Vlaams Gewest

Activiteit	Klasse van tewerkstelling						
	0 - 4	5 - 9	10 - 19	20 - 49	50 - 99	100 - 199	200 - 499
A Landbouw, bosbouw en visserij	6	0	0	0	0	0	0
01 Teelt van gewassen, veeteelt, jacht en diensten in verband met deze activiteiten	4	0	0	0	0	0	0
01.1 Teelt van eenjarige gewassen	2	0	0	0	0	0	0
01.11 Teelt van granen (m.u.v. rijst), peulgewassen en oliehoudende zaden	0	0	0	0	0	0	0
01.13 Teelt van groenten, meloenen en wortel- en knolgewassen	2	0	0	0	0	0	0
01.19 Teelt van andere eenjarige gewassen	0	0	0	0	0	0	0
01.2 Teelt van meerjarige gewassen	0	0	0	0	0	0	0
01.21 Teelt van druiven	0	0	0	0	0	0	0
01.24 Teelt van pit- en steenvruchten	0	0	0	0	0	0	0
01.29 Teelt van andere meerjarige gewassen	0	0	0	0	0	0	0
01.3 Plantenvermeerdering	0	0	0	0	0	0	0
01.30 Plantenvermeerdering	0	0	0	0	0	0	0
01.4 Veeteelt	1	0	0	0	0	0	0
01.41 Fokken van melkvee	0	0	0	0	0	0	0
01.42 Fokken van andere runderen en buffels	0	0	0	0	0	0	0
01.43 Fokken van paarden en andere paardachtigen	0	0	0	0	0	0	0
01.45 Fokken van schapen en geiten	0	0	0	0	0	0	0
01.46 Fokken van varkens	1	0	0	0	0	0	0
01.47 Fokken van pluimvee	0	0	0	0	0	0	0
01.49 Fokken van andere dieren	0	0	0	0	0	0	0
01.5 Gemengd bedrijf	0	0	0	0	0	0	0
01.50 Gemengd bedrijf	0	0	0	0	0	0	0
01.6 Ondersteunende activiteiten in verband met de landbouw; activiteiten met betrekking tot gewassen na de oogst	1	0	0	0	0	0	0
01.61 Ondersteunende activiteiten in verband met de teelt van gewassen	1	0	0	0	0	0	0
01.62 Ondersteunende activiteiten in verband met de veeteelt	0	0	0	0	0	0	0
01.7 Jacht, zetten van vallen en diensten in verband met deze activiteiten	0	0	0	0	0	0	0
01.70 Jacht, zetten van vallen en diensten in verband met deze activiteiten	0	0	0	0	0	0	0
02 Bosbouw en de exploitatie van bossen	0	0	0	0	0	0	0
02.1 Bosbouw	0	0	0	0	0	0	0
02.10 Bosbouw	0	0	0	0	0	0	0
02.2 Exploitatie van bossen	0	0	0	0	0	0	0
02.20 Exploitatie van bossen	0	0	0	0	0	0	0
02.4 Ondersteunende diensten in verband met de bosbouw	0	0	0	0	0	0	0
02.40 Ondersteunende diensten in verband met de bosbouw	0	0	0	0	0	0	0
03 Visserij en aquacultuur	2	0	0	0	0	0	0
03.1 Visserij	2	0	0	0	0	0	0
03.11 Zeevisserij	2	0	0	0	0	0	0
03.2 Aquacultuur	0	0	0	0	0	0	0
03.21 Mariene aquacultuur	0	0	0	0	0	0	0
03.22 Aquacultuur in zoet water	0	0	0	0	0	0	0
B Winning van delfstoffen	0	0	0	0	0	0	0
08 Overige winning van delfstoffen	0	0	0	0	0	0	0

Faillissementsstatistiek, verdeling naar activiteit, klasse van tewerkstelling en per Gewest**Aantal ingeleide faillissementsdossiers in november 2007 : Vlaams Gewest**

Activiteit	Klasse van tewerkstelling		Totaal
	500 - 999	1000 en meer	
A Landbouw, bosbouw en visserij	0	0	6
01 Teelt van gewassen, veeteelt, jacht en diensten in verband met deze activiteiten	0	0	4
01.1 Teelt van eenjarige gewassen	0	0	2
01.11 Teelt van granen (m.u.v. rijst), peulgewassen en oliehoudende zaden	0	0	0
01.13 Teelt van groenten, meloenen en wortel- en knolgewassen	0	0	2
01.19 Teelt van andere eenjarige gewassen	0	0	0
01.2 Teelt van meerjarige gewassen	0	0	0
01.21 Teelt van druiven	0	0	0
01.24 Teelt van pit- en steenvruchten	0	0	0
01.29 Teelt van andere meerjarige gewassen	0	0	0
01.3 Plantenvermeerdering	0	0	0
01.30 Plantenvermeerdering	0	0	0
01.4 Veeteelt	0	0	1
01.41 Fokken van melkvee	0	0	0
01.42 Fokken van andere runderen en buffels	0	0	0
01.43 Fokken van paarden en andere paardachtigen	0	0	0
01.45 Fokken van schapen en geiten	0	0	0
01.46 Fokken van varkens	0	0	1
01.47 Fokken van pluimvee	0	0	0
01.49 Fokken van andere dieren	0	0	0
01.5 Gemengd bedrijf	0	0	0
01.50 Gemengd bedrijf	0	0	0
01.6 Ondersteunende activiteiten in verband met de landbouw; activiteiten met betrekking tot gewassen na de oogst	0	0	1
01.61 Ondersteunende activiteiten in verband met de teelt van gewassen	0	0	1
01.62 Ondersteunende activiteiten in verband met de veeteelt	0	0	0
01.7 Jacht, zetten van vallen en diensten in verband met deze activiteiten	0	0	0
01.70 Jacht, zetten van vallen en diensten in verband met deze activiteiten	0	0	0
02 Bosbouw en de exploitatie van bossen	0	0	0
02.1 Bosbouw	0	0	0
02.10 Bosbouw	0	0	0
02.2 Exploitatie van bossen	0	0	0
02.20 Exploitatie van bossen	0	0	0
02.4 Ondersteunende diensten in verband met de bosbouw	0	0	0
02.40 Ondersteunende diensten in verband met de bosbouw	0	0	0
03 Visserij en aquacultuur	0	0	2
03.1 Visserij	0	0	2
03.11 Zeevisserij	0	0	2
03.2 Aquacultuur	0	0	0
03.21 Mariene aquacultuur	0	0	0
03.22 Aquacultuur in zoet water	0	0	0
B Winning van delfstoffen	0	0	0
08 Overige winning van delfstoffen	0	0	0

Faillissementsstatistiek in 2007

Faillissementsstatistiek, verdeling naar activiteit, klasse van tewerkstelling en per Gewest

Aantal ingeleide faillissementsdossiers in november 2007 : Vlaams Gewest

Activiteit	Klasse van tewerkstelling						
	0 - 4	5 - 9	10 - 19	20 - 49	50 - 99	100 - 199	200 - 499
08.1	0	0	0	0	0	0	0
08.11	0	0	0	0	0	0	0
08.12	0	0	0	0	0	0	0
08.9	0	0	0	0	0	0	0
08.91	0	0	0	0	0	0	0
08.99	0	0	0	0	0	0	0
09	0	0	0	0	0	0	0
09.1	0	0	0	0	0	0	0
09.10	0	0	0	0	0	0	0
09.9	0	0	0	0	0	0	0
09.90	0	0	0	0	0	0	0
C Industrie	10	0	1	3	0	0	1
10	1	0	0	0	0	0	0
10.1	1	0	0	0	0	0	0
10.11	1	0	0	0	0	0	0
10.12	0	0	0	0	0	0	0
10.13	0	0	0	0	0	0	0
10.2	0	0	0	0	0	0	0
10.20	0	0	0	0	0	0	0
10.3	0	0	0	0	0	0	0
10.31	0	0	0	0	0	0	0
10.32	0	0	0	0	0	0	0
10.39	0	0	0	0	0	0	0
10.5	0	0	0	0	0	0	0
10.51	0	0	0	0	0	0	0
10.52	0	0	0	0	0	0	0
10.6	0	0	0	0	0	0	0
10.61	0	0	0	0	0	0	0
10.62	0	0	0	0	0	0	0
10.7	0	0	0	0	0	0	0
10.71	0	0	0	0	0	0	0

Faillissementsstatistiek, verdeling naar activiteit, klasse van tewerkstelling en per Gewest**Aantal ingeleide faillissementsdossiers in november 2007 : Vlaams Gewest**

Activiteit	Klasse van tewerkstelling		Totaal
	500 - 999	1000 en meer	
08.1 Wining van steen, zand en klei	0	0	0
08.11 Wining van bouw- en siersteen, kalksteen, gips, krijt en leisteen	0	0	0
08.12 Wining van grind, zand, klei en kaolien	0	0	0
08.9 Wining van delfstoffen, n.e.g.	0	0	0
08.91 Wining van mineralen voor de chemische en de kunstmestindustrie	0	0	0
08.99 Overige winning van delfstoffen, n.e.g	0	0	0
09 Ondersteunende activiteiten in verband met de mijnbouw	0	0	0
09.1 Ondersteunende activiteiten in verband met de aardolie- en aardgaswinning	0	0	0
09.10 Ondersteunende activiteiten in verband met de aardolie- en aardgaswinning	0	0	0
09.9 Ondersteunende activiteiten in verband met de overige winning van delfstoffen	0	0	0
09.90 Ondersteunende activiteiten in verband met de overige winning van delfstoffen	0	0	0
C Industrie	0	0	15
10 Vervaardiging van voedingsmiddelen	0	0	1
10.1 Verwerking en conservering van vlees en vervaardiging van vleesproducten	0	0	1
10.11 Verwerking en conservering van vlees	0	0	1
10.12 Verwerking en conservering van gevogelte	0	0	0
10.13 Vervaardiging van producten van vlees of van gevogelte	0	0	0
10.2 Verwerking en conservering van vis en van schaal- en weekdieren	0	0	0
10.20 Verwerking en conservering van vis en van schaal- en weekdieren	0	0	0
10.3 Verwerking en conservering van groenten en fruit	0	0	0
10.31 Verwerking en conservering van aardappelen	0	0	0
10.32 Vervaardiging van groente- en fruitsappen	0	0	0
10.39 Overige verwerking en conservering van groenten en fruit	0	0	0
10.5 Vervaardiging van zuivelproducten	0	0	0
10.51 Zuivelfabrieken en kaasmakerijen	0	0	0
10.52 Vervaardiging van consumptie-ijs	0	0	0
10.6 Vervaardiging van maalterijproducten, zetmeel en zetmeelproducten	0	0	0
10.61 Vervaardiging van maalterijproducten	0	0	0
10.62 Vervaardiging van zetmeel en zetmeelproducten	0	0	0
10.7 Vervaardiging van bakkerijproducten en deegwaren	0	0	0
10.71 Vervaardiging van brood en van vers banketbakkerswerk	0	0	0

Faillissementsstatistiek in 2007

Faillissementsstatistiek, verdeling naar activiteit, klasse van tewerkstelling en per Gewest

Aantal ingeleide faillissementsdossiers in november 2007 : Vlaams Gewest

Activiteit	Klasse van tewerkstelling						
	0 - 4	5 - 9	10 - 19	20 - 49	50 - 99	100 - 199	200 - 499
10.72 Vervaardiging van beschuit en biscuit en van ander houdbaar banketbakkerswerk	0	0	0	0	0	0	0
10.73 Vervaardiging van macaroni, noedels, koeskoes en dergelijke deegwaren	0	0	0	0	0	0	0
10.8 Vervaardiging van andere voedingsmiddelen	1	0	0	0	0	0	0
10.82 Vervaardiging van cacao, chocolade en suikerwerk	0	0	0	0	0	0	0
10.83 Verwerking van thee en koffie	0	0	0	0	0	0	0
10.84 Vervaardiging van specerijen, sauzen en kruiden	0	0	0	0	0	0	0
10.85 Vervaardiging van bereide maaltijden en schotels	0	0	0	0	0	0	0
10.86 Vervaardiging van gehomogeniseerde voedingspreparaten en dieetvoeding	0	0	0	0	0	0	0
10.89 Vervaardiging van andere voedingsmiddelen, n.e.g.	1	0	0	0	0	0	0
10.9 Vervaardiging van diervoeders	0	0	0	0	0	0	0
10.91 Vervaardiging van veevoeders	0	0	0	0	0	0	0
10.92 Vervaardiging van voeders voor huisdieren	0	0	0	0	0	0	0
11 Vervaardiging van dranken	1	0	0	0	0	0	0
11.0 Vervaardiging van dranken	1	0	0	0	0	0	0
11.01 Vervaardiging van gedistilleerde dranken door distilleren, rectificeren en mengen	0	0	0	0	0	0	0
11.02 Vervaardiging van wijn uit druiven	0	0	0	0	0	0	0
11.04 Vervaardiging van andere niet-gedistilleerde gegiste dranken	0	0	0	0	0	0	0
11.05 Vervaardiging van bier	0	0	0	0	0	0	0
11.07 Vervaardiging van frisdranken; productie van mineraalwater en ander gebotteld water	1	0	0	0	0	0	0
12 Vervaardiging van tabaksproducten	0	0	0	0	0	0	0
12.0 Vervaardiging van tabaksproducten	0	0	0	0	0	0	0
12.00 Vervaardiging van tabaksproducten	0	0	0	0	0	0	0
13 Vervaardiging van textiel	0	0	1	0	0	0	0
13.1 Bewerken en spinnen van textielvezels	0	0	0	0	0	0	0
13.10 Bewerken en spinnen van textielvezels	0	0	0	0	0	0	0
13.2 Weven van textiel	0	0	0	0	0	0	0
13.20 Weven van textiel	0	0	0	0	0	0	0
13.3 Textielveredeling	0	0	1	0	0	0	0
13.30 Textielveredeling	0	0	1	0	0	0	0
13.9 Vervaardiging van andere textielproducten	0	0	0	0	0	0	0
13.91 Vervaardiging van gebreide en gehaakte stoffen	0	0	0	0	0	0	0
13.92 Vervaardiging van geconfectioneerde artikelen van textiel, exclusief kleding	0	0	0	0	0	0	0
13.93 Vervaardiging van vloerkleden en tapijt	0	0	0	0	0	0	0
13.94 Vervaardiging van koord, bindgaren, touw en netten	0	0	0	0	0	0	0
13.96 Vervaardiging van ander technisch en industrieel textiel	0	0	0	0	0	0	0
13.99 Vervaardiging van andere textielproducten, n.e.g.	0	0	0	0	0	0	0
14 Vervaardiging van kleding	0	0	0	2	0	0	0
14.1 Vervaardiging van kleding, exclusief bontkleding	0	0	0	1	0	0	0

Faillissementsstatistiek, verdeling naar activiteit, klasse van tewerkstelling en per Gewest**Aantal ingeleide faillissementsdossiers in november 2007 : Vlaams Gewest**

Activiteit	Klasse van tewerkstelling		Totaal
	500 - 999	1000 en meer	
10.72 Vervaardiging van beschuit en biscuit en van ander houdbaar banketbakkerswerk	0	0	0
10.73 Vervaardiging van macaroni, noedels, koeskoes en dergelijke deegwaren	0	0	0
10.8 Vervaardiging van andere voedingsmiddelen	0	0	1
10.82 Vervaardiging van cacao, chocolade en suikerwerk	0	0	0
10.83 Verwerking van thee en koffie	0	0	0
10.84 Vervaardiging van specerijen, sauzen en kruiden	0	0	0
10.85 Vervaardiging van bereide maaltijden en schotels	0	0	0
10.86 Vervaardiging van gehomogeniseerde voedingspreparaten en dieetvoeding	0	0	0
10.89 Vervaardiging van andere voedingsmiddelen, n.e.g.	0	0	1
10.9 Vervaardiging van diervoeders	0	0	0
10.91 Vervaardiging van veevoeders	0	0	0
10.92 Vervaardiging van voeders voor huisdieren	0	0	0
11 Vervaardiging van dranken	0	0	1
11.0 Vervaardiging van dranken	0	0	1
11.01 Vervaardiging van gedistilleerde dranken door distilleren, rectificeren en mengen	0	0	0
11.02 Vervaardiging van wijn uit druiven	0	0	0
11.04 Vervaardiging van andere niet-gedistilleerde gegiste dranken	0	0	0
11.05 Vervaardiging van bier	0	0	0
11.07 Vervaardiging van frisdranken; productie van mineraalwater en ander gebotteld water	0	0	1
12 Vervaardiging van tabaksproducten	0	0	0
12.0 Vervaardiging van tabaksproducten	0	0	0
12.00 Vervaardiging van tabaksproducten	0	0	0
13 Vervaardiging van textiel	0	0	1
13.1 Bewerken en spinnen van textielvezels	0	0	0
13.10 Bewerken en spinnen van textielvezels	0	0	0
13.2 Weven van textiel	0	0	0
13.20 Weven van textiel	0	0	0
13.3 Textielveredeling	0	0	1
13.30 Textielveredeling	0	0	1
13.9 Vervaardiging van andere textielproducten	0	0	0
13.91 Vervaardiging van gebreide en gehaakte stoffen	0	0	0
13.92 Vervaardiging van geconfectioneerde artikelen van textiel, exclusief kleding	0	0	0
13.93 Vervaardiging van vloerkleden en tapijt	0	0	0
13.94 Vervaardiging van koord, bindgaren, touw en netten	0	0	0
13.96 Vervaardiging van ander technisch en industrieel textiel	0	0	0
13.99 Vervaardiging van andere textielproducten, n.e.g.	0	0	0
14 Vervaardiging van kleding	0	0	2
14.1 Vervaardiging van kleding, exclusief bontkleding	0	0	1

Faillissementsstatistiek in 2007

Faillissementsstatistiek, verdeling naar activiteit, klasse van tewerkstelling en per Gewest

Aantal ingeleide faillissementsdossiers in november 2007 : Vlaams Gewest

Activiteit	Klasse van tewerkstelling						
	0 - 4	5 - 9	10 - 19	20 - 49	50 - 99	100 - 199	200 - 499
14.11 Vervaardiging van kleding van leer	0	0	0	0	0	0	0
14.12 Vervaardiging van werkkleding	0	0	0	1	0	0	0
14.13 Vervaardiging van andere bovenkleding	0	0	0	1	0	0	0
14.14 Vervaardiging van onderkleding	0	0	0	0	0	0	0
14.19 Vervaardiging van andere kleding en toebehoren	0	0	0	0	0	0	0
14.3 Vervaardiging van gebreide en gehaakte kleding	0	0	0	0	0	0	0
14.31 Vervaardiging van gebreide en gehaakte kousen en sokken	0	0	0	0	0	0	0
14.39 Vervaardiging van andere gebreide en gehaakte kleding	0	0	0	0	0	0	0
15 Vervaardiging van leer en van producten van leer	0	0	0	0	0	0	0
15.1 Looien en bewerken van leer; vervaardiging van koffers, tassen, zadel- en tuigmakerswerk; bereiden en verven van bont	0	0	0	0	0	0	0
15.11 Looien en bereiden van leer; bereiden en verven van bont	0	0	0	0	0	0	0
15.12 Vervaardiging van koffers, tassen en dergelijke en van zadel- en tuigmakerswerk	0	0	0	0	0	0	0
15.2 Vervaardiging van schoeisel	0	0	0	0	0	0	0
15.20 Vervaardiging van schoeisel	0	0	0	0	0	0	0
16 Houtindustrie en vervaardiging van artikelen van hout en van kurk, exclusief meubelen; vervaardiging van artikelen van	0	0	0	0	0	0	1
16.1 Zagen en schaven van hout	0	0	0	0	0	0	0
16.10 Zagen en schaven van hout	0	0	0	0	0	0	0
16.2 Vervaardiging van artikelen van hout, kurk, riet of vlechtwerk	0	0	0	0	0	0	1
16.21 Vervaardiging van finer en van panelen op basis van hout	0	0	0	0	0	0	0
16.22 Vervaardiging van parketvloeren	0	0	0	0	0	0	0
16.23 Vervaardiging van ander schrijn- en timmerwerk	0	0	0	0	0	0	0
16.24 Vervaardiging van houten emballage	0	0	0	0	0	0	0
16.29 Vervaardiging van andere artikelen van hout; vervaardiging van artikelen van kurk, riet of vlechtwerk	0	0	0	0	0	0	1
17 Vervaardiging van papier en papierwaren	1	0	0	0	0	0	0
17.1 Vervaardiging van pulp, papier en karton	1	0	0	0	0	0	0
17.12 Vervaardiging van papier en karton	1	0	0	0	0	0	0
17.2 Vervaardiging van artikelen van papier of karton	0	0	0	0	0	0	0
17.21 Vervaardiging van gegolfd papier en golfkarton en van verpakkingsmateriaal van papier en karton	0	0	0	0	0	0	0
17.23 Vervaardiging van kantoorbenodigdheden van papier	0	0	0	0	0	0	0
17.29 Vervaardiging van andere artikelen van papier of karton	0	0	0	0	0	0	0
18 Drukkerijen, reproductie van opgenomen media	0	0	0	1	0	0	0

Faillissementsstatistiek, verdeling naar activiteit, klasse van tewerkstelling en per Gewest**Aantal ingeleide faillissementsdossiers in november 2007 : Vlaams Gewest**

Activiteit	Klasse van tewerkstelling		Totaal
	500 - 999	1000 en meer	
14.11 Vervaardiging van kleding van leer	0	0	0
14.12 Vervaardiging van werkkleding	0	0	1
14.13 Vervaardiging van andere bovenkleding	0	0	1
14.14 Vervaardiging van onderkleding	0	0	0
14.19 Vervaardiging van andere kleding en toebehoren	0	0	0
14.3 Vervaardiging van gebreide en gehaakte kleding	0	0	0
14.31 Vervaardiging van gebreide en gehaakte kousen en sokken	0	0	0
14.39 Vervaardiging van andere gebreide en gehaakte kleding	0	0	0
15 Vervaardiging van leer en van producten van leer	0	0	0
15.1 Looien en bewerken van leer; vervaardiging van koffers, tassen, zadel- en tuigmakerswerk; bereiden en verven van bont	0	0	0
15.11 Looien en bereiden van leer; bereiden en verven van bont	0	0	0
15.12 Vervaardiging van koffers, tassen en dergelijke en van zadel- en tuigmakerswerk	0	0	0
15.2 Vervaardiging van schoeisel	0	0	0
15.20 Vervaardiging van schoeisel	0	0	0
16 Houtindustrie en vervaardiging van artikelen van hout en van kurk, exclusief meubelen; vervaardiging van artikelen van	0	0	1
16.1 Zagen en schaven van hout	0	0	0
16.10 Zagen en schaven van hout	0	0	0
16.2 Vervaardiging van artikelen van hout, kurk, riet of vlechtwerk	0	0	1
16.21 Vervaardiging van fineer en van panelen op basis van hout	0	0	0
16.22 Vervaardiging van parketvloeren	0	0	0
16.23 Vervaardiging van ander schrijn- en timmerwerk	0	0	0
16.24 Vervaardiging van houten emballage	0	0	0
16.29 Vervaardiging van andere artikelen van hout; vervaardiging van artikelen van kurk, riet of vlechtwerk	0	0	1
17 Vervaardiging van papier en papierwaren	0	0	1
17.1 Vervaardiging van pulp, papier en karton	0	0	1
17.12 Vervaardiging van papier en karton	0	0	1
17.2 Vervaardiging van artikelen van papier of karton	0	0	0
17.21 Vervaardiging van gegoldf papier en golfkarton en van verpakkingsmateriaal van papier en karton	0	0	0
17.23 Vervaardiging van kantoorbenodigdheden van papier	0	0	0
17.29 Vervaardiging van andere artikelen van papier of karton	0	0	0
18 Drukkerijen, reproductie van opgenomen media	0	0	1

Faillissementsstatistiek in 2007

Faillissementsstatistiek, verdeling naar activiteit, klasse van tewerkstelling en per Gewest

Aantal ingeleide faillissementsdossiers in november 2007 : Vlaams Gewest

Activiteit	Klasse van tewerkstelling						
	0 - 4	5 - 9	10 - 19	20 - 49	50 - 99	100 - 199	200 - 499
18.1 Drukkerijen en diensten in verband met drukkerijen	0	0	0	1	0	0	0
18.11 Krantendrukkerijen	0	0	0	0	0	0	0
18.12 Overige drukkerijen	0	0	0	1	0	0	0
18.13 Prepress- en premediadiensten	0	0	0	0	0	0	0
18.14 Binderijen en aanverwante diensten	0	0	0	0	0	0	0
18.2 Reproductie van opgenomen media	0	0	0	0	0	0	0
18.20 Reproductie van opgenomen media	0	0	0	0	0	0	0
19 Vervaardiging van cokes en van geraffineerde aardolieproducten	0	0	0	0	0	0	0
19.2 Vervaardiging van geraffineerde aardolieproducten	0	0	0	0	0	0	0
19.20 Vervaardiging van geraffineerde aardolieproducten	0	0	0	0	0	0	0
20 Vervaardiging van chemische producten	0	0	0	0	0	0	0
20.1 Vervaardiging van chemische basisproducten, kunstmeststoffen en stikstofverbindingen en van kunststoffen en synthetis	0	0	0	0	0	0	0
20.11 Vervaardiging van industriële gassen	0	0	0	0	0	0	0
20.12 Vervaardiging van kleurstoffen en pigmenten	0	0	0	0	0	0	0
20.13 Vervaardiging van andere anorganische chemische basisproducten	0	0	0	0	0	0	0
20.14 Vervaardiging van andere organische chemische basisproducten	0	0	0	0	0	0	0
20.15 Vervaardiging van kunstmeststoffen en stikstofverbindingen	0	0	0	0	0	0	0
20.16 Vervaardiging van kunststoffen in primaire vormen	0	0	0	0	0	0	0
20.17 Vervaardiging van synthetische rubber in primaire vormen	0	0	0	0	0	0	0
20.3 Vervaardiging van verf, vernis e.d., drukinkt en mastiek	0	0	0	0	0	0	0
20.30 Vervaardiging van verf, vernis e.d., drukinkt en mastiek	0	0	0	0	0	0	0
20.4 Vervaardiging van zeep, wasmiddelen, poets- en reinigingsmiddelen, parfums en toiletartikelen	0	0	0	0	0	0	0
20.41 Vervaardiging van zeep en wasmiddelen, poets- en reinigingsmiddelen	0	0	0	0	0	0	0
20.42 Vervaardiging van parfums en toiletartikelen	0	0	0	0	0	0	0
20.5 Vervaardiging van andere chemische producten	0	0	0	0	0	0	0
20.51 Vervaardiging van kruid en springstoffen	0	0	0	0	0	0	0
20.52 Vervaardiging van lijm	0	0	0	0	0	0	0
20.53 Vervaardiging van etherische oliën	0	0	0	0	0	0	0
20.59 Vervaardiging van andere chemische producten, n.e.g.	0	0	0	0	0	0	0
20.6 Vervaardiging van synthetische en kunstmatige vezels	0	0	0	0	0	0	0
20.60 Vervaardiging van synthetische en kunstmatige vezels	0	0	0	0	0	0	0
21 Vervaardiging van farmaceutische grondstoffen en producten	0	0	0	0	0	0	0
21.1 Vervaardiging van farmaceutische grondstoffen	0	0	0	0	0	0	0
21.10 Vervaardiging van farmaceutische grondstoffen	0	0	0	0	0	0	0

Faillissementsstatistiek, verdeling naar activiteit, klasse van tewerkstelling en per Gewest
Aantal ingeleide faillissementsdossiers in november 2007 : Vlaams Gewest

Activiteit	Klasse van tewerkstelling		Totaal
	500 - 999	1000 en meer	
18.1 Drukkerijen en diensten in verband met drukkerijen	0	0	1
18.11 Krantendrukkerijen	0	0	0
18.12 Overige drukkerijen	0	0	1
18.13 Prepress- en premediadiensten	0	0	0
18.14 Binderijen en aanverwante diensten	0	0	0
18.2 Reproductie van opgenomen media	0	0	0
18.20 Reproductie van opgenomen media	0	0	0
19 Vervaardiging van cokes en van geraffineerde aardolieproducten	0	0	0
19.2 Vervaardiging van geraffineerde aardolieproducten	0	0	0
19.20 Vervaardiging van geraffineerde aardolieproducten	0	0	0
20 Vervaardiging van chemische producten	0	0	0
20.1 Vervaardiging van chemische basisproducten, kunstmeststoffen en stikstofverbindingen en van kunststoffen en synthetis	0	0	0
20.11 Vervaardiging van industriële gassen	0	0	0
20.12 Vervaardiging van kleurstoffen en pigmenten	0	0	0
20.13 Vervaardiging van andere anorganische chemische basisproducten	0	0	0
20.14 Vervaardiging van andere organische chemische basisproducten	0	0	0
20.15 Vervaardiging van kunstmeststoffen en stikstofverbindingen	0	0	0
20.16 Vervaardiging van kunststoffen in primaire vormen	0	0	0
20.17 Vervaardiging van synthetische rubber in primaire vormen	0	0	0
20.3 Vervaardiging van verf, vernis e.d., drukinkt en mastiek	0	0	0
20.30 Vervaardiging van verf, vernis e.d., drukinkt en mastiek	0	0	0
20.4 Vervaardiging van zeep, wasmiddelen, poets- en reinigingsmiddelen, parfums en toiletartikelen	0	0	0
20.41 Vervaardiging van zeep en wasmiddelen, poets- en reinigingsmiddelen	0	0	0
20.42 Vervaardiging van parfums en toiletartikelen	0	0	0
20.5 Vervaardiging van andere chemische producten	0	0	0
20.51 Vervaardiging van kruid en springstoffen	0	0	0
20.52 Vervaardiging van lijm	0	0	0
20.53 Vervaardiging van etherische oliën	0	0	0
20.59 Vervaardiging van andere chemische producten, n.e.g.	0	0	0
20.6 Vervaardiging van synthetische en kunstmatige vezels	0	0	0
20.60 Vervaardiging van synthetische en kunstmatige vezels	0	0	0
21 Vervaardiging van farmaceutische grondstoffen en producten	0	0	0
21.1 Vervaardiging van farmaceutische grondstoffen	0	0	0
21.10 Vervaardiging van farmaceutische grondstoffen	0	0	0

Faillissementsstatistiek in 2007

Faillissementsstatistiek, verdeling naar activiteit, klasse van tewerkstelling en per Gewest

Aantal ingeleide faillissementsdossiers in november 2007 : Vlaams Gewest

Activiteit	Klasse van tewerkstelling						
	0 - 4	5 - 9	10 - 19	20 - 49	50 - 99	100 - 199	200 - 499
21.2 Vervaardiging van farmaceutische producten	0	0	0	0	0	0	0
21.20 Vervaardiging van farmaceutische producten	0	0	0	0	0	0	0
22 Vervaardiging van producten van rubber of kunststof	0	0	0	0	0	0	0
22.1 Vervaardiging van producten van rubber	0	0	0	0	0	0	0
22.11 Vervaardiging van binnen- en buitenbanden van rubber; loopvlakvernieuwing	0	0	0	0	0	0	0
22.19 Vervaardiging van andere producten van rubber	0	0	0	0	0	0	0
22.2 Vervaardiging van producten van kunststof	0	0	0	0	0	0	0
22.21 Vervaardiging van platen, vellen, buizen en profielen, van kunststof	0	0	0	0	0	0	0
22.22 Vervaardiging van verpakkingsmateriaal van kunststof	0	0	0	0	0	0	0
22.23 Vervaardiging van kunststofartikelen voor de bouw	0	0	0	0	0	0	0
22.29 Vervaardiging van andere producten van kunststof	0	0	0	0	0	0	0
23 Vervaardiging van andere niet-metaalhoudende minerale producten	0	0	0	0	0	0	0
23.1 Vervaardiging van glas en glaswerk	0	0	0	0	0	0	0
23.11 Vervaardiging van vlakglas	0	0	0	0	0	0	0
23.12 Vormen en bewerken van vlakglas	0	0	0	0	0	0	0
23.13 Vervaardiging van holglas	0	0	0	0	0	0	0
23.14 Vervaardiging van glasvezels	0	0	0	0	0	0	0
23.19 Vervaardiging en bewerking van ander glas (inclusief technisch glaswerk)	0	0	0	0	0	0	0
23.2 Vervaardiging van vuurvaste producten	0	0	0	0	0	0	0
23.20 Vervaardiging van vuurvaste producten	0	0	0	0	0	0	0
23.3 Vervaardiging van producten voor de bouw, van klei	0	0	0	0	0	0	0
23.31 Vervaardiging van keramische tegels en plavuizen	0	0	0	0	0	0	0
23.32 Vervaardiging van bakstenen, tegels en producten voor de bouw, van gebakken klei	0	0	0	0	0	0	0
23.4 Vervaardiging van andere keramische producten	0	0	0	0	0	0	0
23.41 Vervaardiging van huishoudelijk en sieraardewerk	0	0	0	0	0	0	0
23.43 Vervaardiging van isolatoren en isolatiemateriaal, van keramische stoffen	0	0	0	0	0	0	0
23.49 Vervaardiging van andere keramische producten	0	0	0	0	0	0	0
23.5 Vervaardiging van cement, kalk en gips	0	0	0	0	0	0	0
23.51 Vervaardiging van cement	0	0	0	0	0	0	0
23.6 Vervaardiging van artikelen van beton, cement en gips	0	0	0	0	0	0	0
23.61 Vervaardiging van artikelen van beton voor de bouw	0	0	0	0	0	0	0
23.62 Vervaardiging van artikelen van gips voor de bouw	0	0	0	0	0	0	0

Faillissementsstatistiek, verdeling naar activiteit, klasse van tewerkstelling en per Gewest**Aantal ingeleide faillissementsdossiers in november 2007 : Vlaams Gewest**

Activiteit	Klasse van tewerkstelling		Totaal
	500 - 999	1000 en meer	
21.2 Vervaardiging van farmaceutische producten	0	0	0
21.20 Vervaardiging van farmaceutische producten	0	0	0
22 Vervaardiging van producten van rubber of kunststof	0	0	0
22.1 Vervaardiging van producten van rubber	0	0	0
22.11 Vervaardiging van binnen- en buitenbanden van rubber; loopvlakvernieuwing	0	0	0
22.19 Vervaardiging van andere producten van rubber	0	0	0
22.2 Vervaardiging van producten van kunststof	0	0	0
22.21 Vervaardiging van platen, vellen, buizen en profielen, van kunststof	0	0	0
22.22 Vervaardiging van verpakkingsmateriaal van kunststof	0	0	0
22.23 Vervaardiging van kunststofartikelen voor de bouw	0	0	0
22.29 Vervaardiging van andere producten van kunststof	0	0	0
23 Vervaardiging van andere niet-metaalhoudende minerale producten	0	0	0
23.1 Vervaardiging van glas en glaswerk	0	0	0
23.11 Vervaardiging van vlakglas	0	0	0
23.12 Vormen en bewerken van vlakglas	0	0	0
23.13 Vervaardiging van holglas	0	0	0
23.14 Vervaardiging van glasvezels	0	0	0
23.19 Vervaardiging en bewerking van ander glas (inclusief technisch glaswerk)	0	0	0
23.2 Vervaardiging van vuurvaste producten	0	0	0
23.20 Vervaardiging van vuurvaste producten	0	0	0
23.3 Vervaardiging van producten voor de bouw, van klei	0	0	0
23.31 Vervaardiging van keramische tegels en plavuizen	0	0	0
23.32 Vervaardiging van bakstenen, tegels en producten voor de bouw, van gebakken klei	0	0	0
23.4 Vervaardiging van andere keramische producten	0	0	0
23.41 Vervaardiging van huishoudelijk en sieraardewerk	0	0	0
23.43 Vervaardiging van isolatoren en isolatiemateriaal, van keramische stoffen	0	0	0
23.49 Vervaardiging van andere keramische producten	0	0	0
23.5 Vervaardiging van cement, kalk en gips	0	0	0
23.51 Vervaardiging van cement	0	0	0
23.6 Vervaardiging van artikelen van beton, cement en gips	0	0	0
23.61 Vervaardiging van artikelen van beton voor de bouw	0	0	0
23.62 Vervaardiging van artikelen van gips voor de bouw	0	0	0

Faillissementsstatistiek in 2007

Faillissementsstatistiek, verdeling naar activiteit, klasse van tewerkstelling en per Gewest

Aantal ingeleide faillissementsdossiers in november 2007 : Vlaams Gewest

Activiteit	Klasse van tewerkstelling						
	0 - 4	5 - 9	10 - 19	20 - 49	50 - 99	100 - 199	200 - 499
23.63 Vervaardiging van stortklare beton	0	0	0	0	0	0	0
23.65 Vervaardiging van producten van vezelcement	0	0	0	0	0	0	0
23.69 Vervaardiging van andere artikelen van beton, gips en cement	0	0	0	0	0	0	0
23.7 Houwen, bewerken en afwerken van natuursteen	0	0	0	0	0	0	0
23.70 Houwen, bewerken en afwerken van natuursteen	0	0	0	0	0	0	0
23.9 Vervaardiging van andere schuurmiddelen en niet-metaalhoudende minerale producten n.e.g.	0	0	0	0	0	0	0
23.91 Vervaardiging van schuur-, slijp- en polijstmiddelen	0	0	0	0	0	0	0
23.99 Vervaardiging van andere niet-metaalhoudende minerale producten, n.e.g.	0	0	0	0	0	0	0
24 Vervaardiging van metalen in primaire vorm	0	0	0	0	0	0	0
24.1 Vervaardiging van ijzer en staal en van ferrolegeringen	0	0	0	0	0	0	0
24.10 Vervaardiging van ijzer en staal en van ferrolegeringen	0	0	0	0	0	0	0
24.2 Vervaardiging van buizen, pijpen, holle profielen en fittings daarvoor, van staal	0	0	0	0	0	0	0
24.20 Vervaardiging van buizen, pijpen, holle profielen en fittings daarvoor, van staal	0	0	0	0	0	0	0
24.3 Vervaardiging van andere producten van de eerste verwerking van staal	0	0	0	0	0	0	0
24.31 Koudtrekken van staven	0	0	0	0	0	0	0
24.33 Koudvormen of koudfelsen	0	0	0	0	0	0	0
24.34 Koudtrekken van draad	0	0	0	0	0	0	0
24.4 Productie van edele metalen en van andere non-ferrometalen	0	0	0	0	0	0	0
24.41 Productie van edelmetalen	0	0	0	0	0	0	0
24.42 Productie van aluminium	0	0	0	0	0	0	0
24.43 Productie van lood, zink en tin	0	0	0	0	0	0	0
24.44 Productie van koper	0	0	0	0	0	0	0
24.45 Productie van andere non-ferrometalen	0	0	0	0	0	0	0
24.5 Gieten van metalen	0	0	0	0	0	0	0
24.51 Gieten van ijzer	0	0	0	0	0	0	0
24.53 Gieten van lichte metalen	0	0	0	0	0	0	0
24.54 Gieten van andere non-ferrometalen	0	0	0	0	0	0	0
25 Vervaardiging van producten van metaal, exclusief machines en apparaten	1	0	0	0	0	0	0
25.1 Vervaardiging van metalen constructiewerken	0	0	0	0	0	0	0
25.11 Vervaardiging van metalen constructiewerken en delen daarvan	0	0	0	0	0	0	0
25.12 Vervaardiging van metalen deuren en vensters	0	0	0	0	0	0	0
25.2 Vervaardiging van tanks, reservoirs en bergingsmiddelen, van metaal	0	0	0	0	0	0	0
25.21 Vervaardiging van radiatoren en ketels voor centrale verwarming	0	0	0	0	0	0	0

Faillissementsstatistiek, verdeling naar activiteit, klasse van tewerkstelling en per Gewest**Aantal ingeleide faillissementsdossiers in november 2007 : Vlaams Gewest**

Activiteit	Klasse van tewerkstelling		Totaal
	500 - 999	1000 en meer	
23.63 Vervaardiging van stortklare beton	0	0	0
23.65 Vervaardiging van producten van vezelcement	0	0	0
23.69 Vervaardiging van andere artikelen van beton, gips en cement	0	0	0
23.7 Houwen, bewerken en afwerken van natuursteen	0	0	0
23.70 Houwen, bewerken en afwerken van natuursteen	0	0	0
23.9 Vervaardiging van andere schuurmiddelen en niet-metaalhoudende minerale producten n.e.g.	0	0	0
23.91 Vervaardiging van schuur-, slijp- en polijstmiddelen	0	0	0
23.99 Vervaardiging van andere niet-metaalhoudende minerale producten, n.e.g.	0	0	0
24 Vervaardiging van metalen in primaire vorm	0	0	0
24.1 Vervaardiging van ijzer en staal en van ferrolegeringen	0	0	0
24.10 Vervaardiging van ijzer en staal en van ferrolegeringen	0	0	0
24.2 Vervaardiging van buizen, pijpen, holle profielen en fittings daarvoor, van staal	0	0	0
24.20 Vervaardiging van buizen, pijpen, holle profielen en fittings daarvoor, van staal	0	0	0
24.3 Vervaardiging van andere producten van de eerste verwerking van staal	0	0	0
24.31 Koudtrekken van staven	0	0	0
24.33 Koudvervormen of koudfelsen	0	0	0
24.34 Koudtrekken van draad	0	0	0
24.4 Productie van edele metalen en van andere non-ferrometalen	0	0	0
24.41 Productie van edelmetalen	0	0	0
24.42 Productie van aluminium	0	0	0
24.43 Productie van lood, zink en tin	0	0	0
24.44 Productie van koper	0	0	0
24.45 Productie van andere non-ferrometalen	0	0	0
24.5 Gieten van metalen	0	0	0
24.51 Gieten van ijzer	0	0	0
24.53 Gieten van lichte metalen	0	0	0
24.54 Gieten van andere non-ferrometalen	0	0	0
25 Vervaardiging van producten van metaal, exclusief machines en apparaten	0	0	1
25.1 Vervaardiging van metalen constructiewerken	0	0	0
25.11 Vervaardiging van metalen constructiewerken en delen daarvan	0	0	0
25.12 Vervaardiging van metalen deuren en vensters	0	0	0
25.2 Vervaardiging van tanks, reservoirs en bergingsmiddelen, van metaal	0	0	0
25.21 Vervaardiging van radiatoren en ketels voor centrale verwarming	0	0	0

Faillissementsstatistiek in 2007

Faillissementsstatistiek, verdeling naar activiteit, klasse van tewerkstelling en per Gewest

Aantal ingeleide faillissementsdossiers in november 2007 : Vlaams Gewest

Activiteit	Klasse van tewerkstelling						
	0 - 4	5 - 9	10 - 19	20 - 49	50 - 99	100 - 199	200 - 499
25.29 Vervaardiging van andere tanks, reservoirs en bergingsmiddelen, van metaal	0	0	0	0	0	0	0
25.3 Vervaardiging van stoomketels, exclusief warmwaterketels voor centrale verwarming	0	0	0	0	0	0	0
25.30 Vervaardiging van stoomketels, exclusief warmwaterketels voor centrale verwarming	0	0	0	0	0	0	0
25.4 Vervaardiging van wapens en munitie	0	0	0	0	0	0	0
25.40 Vervaardiging van wapens en munitie	0	0	0	0	0	0	0
25.5 Smeden, persen, stampen en profielwalsen van metaal; poedermetallurgie	0	0	0	0	0	0	0
25.50 Smeden, persen, stampen en profielwalsen van metaal; poedermetallurgie	0	0	0	0	0	0	0
25.6 Oppervlaktebehandeling van metalen; verspanend bewerken van metalen	0	0	0	0	0	0	0
25.61 Oppervlaktebehandeling van metalen	0	0	0	0	0	0	0
25.62 Verspanend bewerken van metalen	0	0	0	0	0	0	0
25.7 Vervaardiging van scharen, messen, bestekken, gereedschap en ijzerwaren	1	0	0	0	0	0	0
25.71 Vervaardiging van scharen, messen, bestekken, enz.	1	0	0	0	0	0	0
25.72 Vervaardiging van hang- en sluitwerk	0	0	0	0	0	0	0
25.73 Vervaardiging van gereedschap	0	0	0	0	0	0	0
25.9 Vervaardiging van andere producten van metaal	0	0	0	0	0	0	0
25.91 Vervaardiging van stalen vaten en dergelijke	0	0	0	0	0	0	0
25.93 Vervaardiging van artikelen van draad en van kettingen en veren	0	0	0	0	0	0	0
25.94 Vervaardiging van bouten, schroeven en moeren	0	0	0	0	0	0	0
25.99 Vervaardiging van andere producten van metaal, n.e.g.	0	0	0	0	0	0	0
26 Vervaardiging van informaticaproducten en van elektronische en optische producten	0	0	0	0	0	0	0
26.1 Vervaardiging van elektronische onderdelen en printplaten	0	0	0	0	0	0	0
26.11 Vervaardiging van elektronische onderdelen	0	0	0	0	0	0	0
26.12 Vervaardiging van elektronische printplaten	0	0	0	0	0	0	0
26.2 Vervaardiging van computers en randapparatuur	0	0	0	0	0	0	0
26.20 Vervaardiging van computers en randapparatuur	0	0	0	0	0	0	0
26.3 Vervaardiging van communicatieapparatuur	0	0	0	0	0	0	0
26.30 Vervaardiging van communicatieapparatuur	0	0	0	0	0	0	0
26.4 Vervaardiging van consumentenelektronica	0	0	0	0	0	0	0
26.40 Vervaardiging van consumentenelektronica	0	0	0	0	0	0	0
26.5 Vervaardiging van meet-, controle- en navigatie-instrumenten en -apparatuur; vervaardiging van uurwerken	0	0	0	0	0	0	0

Faillissementsstatistiek, verdeling naar activiteit, klasse van tewerkstelling en per Gewest**Aantal ingeleide faillissementsdossiers in november 2007 : Vlaams Gewest**

Activiteit	Klasse van tewerkstelling		Totaal
	500 - 999	1000 en meer	
25.29 Vervaardiging van andere tanks, reservoirs en bergingsmiddelen, van metaal	0	0	0
25.3 Vervaardiging van stoomketels, exclusief warmwaterketels voor centrale verwarming	0	0	0
25.30 Vervaardiging van stoomketels, exclusief warmwaterketels voor centrale verwarming	0	0	0
25.4 Vervaardiging van wapens en munitie	0	0	0
25.40 Vervaardiging van wapens en munitie	0	0	0
25.5 Smeden, persen, stampen en profielwalsen van metaal; poedermetallurgie	0	0	0
25.50 Smeden, persen, stampen en profielwalsen van metaal; poedermetallurgie	0	0	0
25.6 Oppervlaktebehandeling van metalen; verspanend bewerken van metalen	0	0	0
25.61 Oppervlaktebehandeling van metalen	0	0	0
25.62 Verspanend bewerken van metalen	0	0	0
25.7 Vervaardiging van scharen, messen, bestekken, gereedschap en ijzerwaren	0	0	1
25.71 Vervaardiging van scharen, messen, bestekken, enz.	0	0	1
25.72 Vervaardiging van hang- en sluitwerk	0	0	0
25.73 Vervaardiging van gereedschap	0	0	0
25.9 Vervaardiging van andere producten van metaal	0	0	0
25.91 Vervaardiging van stalen vaten en dergelijke	0	0	0
25.93 Vervaardiging van artikelen van draad en van kettingen en veren	0	0	0
25.94 Vervaardiging van bouten, schroeven en moeren	0	0	0
25.99 Vervaardiging van andere producten van metaal, n.e.g.	0	0	0
26 Vervaardiging van informaticaproducten en van elektronische en optische producten	0	0	0
26.1 Vervaardiging van elektronische onderdelen en printplaten	0	0	0
26.11 Vervaardiging van elektronische onderdelen	0	0	0
26.12 Vervaardiging van elektronische printplaten	0	0	0
26.2 Vervaardiging van computers en randapparatuur	0	0	0
26.20 Vervaardiging van computers en randapparatuur	0	0	0
26.3 Vervaardiging van communicatieapparatuur	0	0	0
26.30 Vervaardiging van communicatieapparatuur	0	0	0
26.4 Vervaardiging van consumentenelektronica	0	0	0
26.40 Vervaardiging van consumentenelektronica	0	0	0
26.5 Vervaardiging van meet-, controle- en navigatie-instrumenten en -apparatuur; vervaardiging van uurwerken	0	0	0

Faillissementsstatistiek in 2007

Faillissementsstatistiek, verdeling naar activiteit, klasse van tewerkstelling en per Gewest

Aantal ingeleide faillissementsdossiers in november 2007 : Vlaams Gewest

Activiteit	Klasse van tewerkstelling						
	0 - 4	5 - 9	10 - 19	20 - 49	50 - 99	100 - 199	200 - 499
26.51 Vervaardiging van meet-, controle- en navigatie-instrumenten en -apparatuur	0	0	0	0	0	0	0
26.52 Vervaardiging van uurwerken	0	0	0	0	0	0	0
26.6 Vervaardiging van bestralingsapparatuur en van elektromedische en elektrotherapeutische apparatuur	0	0	0	0	0	0	0
26.60 Vervaardiging van bestralingsapparatuur en van elektromedische en elektrotherapeutische apparatuur	0	0	0	0	0	0	0
26.7 Vervaardiging van optische instrumenten en van foto- en filmapparatuur	0	0	0	0	0	0	0
26.70 Vervaardiging van optische instrumenten en van foto- en filmapparatuur	0	0	0	0	0	0	0
26.8 Vervaardiging van magnetische en optische media	0	0	0	0	0	0	0
26.80 Vervaardiging van magnetische en optische media	0	0	0	0	0	0	0
27 Vervaardiging van elektrische apparatuur	0	0	0	0	0	0	0
27.1 Vervaardiging van elektromotoren, van elektrische generatoren en transformatoren en van schakel- en verdeelinrichtingen	0	0	0	0	0	0	0
27.11 Vervaardiging van elektromotoren en van elektrische generatoren en transformatoren	0	0	0	0	0	0	0
27.12 Vervaardiging van schakel- en verdeelinrichtingen	0	0	0	0	0	0	0
27.2 Vervaardiging van batterijen en accumulatoren	0	0	0	0	0	0	0
27.20 Vervaardiging van batterijen en accumulatoren	0	0	0	0	0	0	0
27.3 Vervaardiging van kabels en van schakelaars, stekkers, stopcontacten e.d.	0	0	0	0	0	0	0
27.32 Vervaardiging van andere elektrische en elektronische kabels	0	0	0	0	0	0	0
27.33 Vervaardiging van andere elektrische en elektronische kabels	0	0	0	0	0	0	0
27.4 Vervaardiging van elektrische verlichtingsbenodigdheden	0	0	0	0	0	0	0
27.40 Vervaardiging van elektrische verlichtingsbenodigdheden	0	0	0	0	0	0	0
27.5 Vervaardiging van huishoudapparaten	0	0	0	0	0	0	0
27.51 Vervaardiging van elektrische huishoudapparaten	0	0	0	0	0	0	0
27.52 Vervaardiging van niet-elektrische huishoudapparaten	0	0	0	0	0	0	0
27.9 Vervaardiging van andere elektrische apparatuur	0	0	0	0	0	0	0
27.90 Vervaardiging van andere elektrische apparatuur	0	0	0	0	0	0	0
28 Vervaardiging van machines, apparaten en werktuigen, n.e.g.	1	0	0	0	0	0	0
28.1 Vervaardiging van machines en apparaten voor algemeen gebruik	0	0	0	0	0	0	0
28.11 Vervaardiging van motoren en turbines, exclusief motoren voor luchtvaartuigen, motorvoertuigen en bromfietsen	0	0	0	0	0	0	0
28.12 Vervaardiging van hydraulische apparatuur	0	0	0	0	0	0	0

Faillissementsstatistiek, verdeling naar activiteit, klasse van tewerkstelling en per Gewest**Aantal ingeleide faillissementsdossiers in november 2007 : Vlaams Gewest**

	Activiteit	Klasse van tewerkstelling		Totaal
		500 - 999	1000 en meer	
26.51	Vervaardiging van meet-, controle- en navigatie-instrumenten en -apparatuur	0	0	0
26.52	Vervaardiging van uurwerken	0	0	0
26.6	Vervaardiging van bestralingsapparatuur en van elektromedische en elektrotherapeutische apparatuur	0	0	0
26.60	Vervaardiging van bestralingsapparatuur en van elektromedische en elektrotherapeutische apparatuur	0	0	0
26.7	Vervaardiging van optische instrumenten en van foto- en filmapparatuur	0	0	0
26.70	Vervaardiging van optische instrumenten en van foto- en filmapparatuur	0	0	0
26.8	Vervaardiging van magnetische en optische media	0	0	0
26.80	Vervaardiging van magnetische en optische media	0	0	0
27	Vervaardiging van elektrische apparatuur	0	0	0
27.1	Vervaardiging van elektromotoren, van elektrische generatoren en transformatoren en van schakel- en verdeelinrichtingen	0	0	0
27.11	Vervaardiging van elektromotoren en van elektrische generatoren en transformatoren	0	0	0
27.12	Vervaardiging van schakel- en verdeelinrichtingen	0	0	0
27.2	Vervaardiging van batterijen en accumulatoren	0	0	0
27.20	Vervaardiging van batterijen en accumulatoren	0	0	0
27.3	Vervaardiging van kabels en van schakelaars, stekkers, stopcontacten e.d.	0	0	0
27.32	Vervaardiging van andere elektrische en elektronische kabels	0	0	0
27.33	Vervaardiging van andere elektrische en elektronische kabels	0	0	0
27.4	Vervaardiging van elektrische verlichtingsbenodigdheden	0	0	0
27.40	Vervaardiging van elektrische verlichtingsbenodigdheden	0	0	0
27.5	Vervaardiging van huishoudapparaten	0	0	0
27.51	Vervaardiging van elektrische huishoudapparaten	0	0	0
27.52	Vervaardiging van niet-elektrische huishoudapparaten	0	0	0
27.9	Vervaardiging van andere elektrische apparatuur	0	0	0
27.90	Vervaardiging van andere elektrische apparatuur	0	0	0
28	Vervaardiging van machines, apparaten en werktuigen, n.e.g.	0	0	1
28.1	Vervaardiging van machines en apparaten voor algemeen gebruik	0	0	0
28.11	Vervaardiging van motoren en turbines, exclusief motoren voor luchtvaartuigen, motorvoertuigen en bromfietsen	0	0	0
28.12	Vervaardiging van hydraulische apparatuur	0	0	0

Faillissementsstatistiek in 2007

Faillissementsstatistiek, verdeling naar activiteit, klasse van tewerkstelling en per Gewest

Aantal ingeleide faillissementsdossiers in november 2007 : Vlaams Gewest

Activiteit	Klasse van tewerkstelling						
	0 - 4	5 - 9	10 - 19	20 - 49	50 - 99	100 - 199	200 - 499
28.13 Vervaardiging van andere pompen en compressoren	0	0	0	0	0	0	0
28.14 Vervaardiging van andere kranen en dergelijke artikelen	0	0	0	0	0	0	0
28.15 Vervaardiging van tandwielen, lagers en andere drijfwerkelementen	0	0	0	0	0	0	0
28.2 Vervaardiging van andere machines en apparaten voor algemeen gebruik	1	0	0	0	0	0	0
28.21 Vervaardiging van ovens en branders	0	0	0	0	0	0	0
28.22 Vervaardiging van hijs-, hef- en transportwerktuigen	0	0	0	0	0	0	0
28.23 Vervaardiging van kantoormachines en -uitrusting (exclusief computers en randapparatuur)	0	0	0	0	0	0	0
28.24 Vervaardiging van elektrisch handgereedschap	0	0	0	0	0	0	0
28.25 Vervaardiging van machines en apparaten voor de koeltechniek en de klimaatregeling, voor niet-huishoudelijk gebruik	0	0	0	0	0	0	0
28.29 Vervaardiging van andere machines en apparaten voor algemeen gebruik, n.e.g.	1	0	0	0	0	0	0
28.3 Vervaardiging van machines en werktuigen voor de landbouw en de bosbouw	0	0	0	0	0	0	0
28.30 Vervaardiging van machines en werktuigen voor de landbouw en de bosbouw	0	0	0	0	0	0	0
28.4 Vervaardiging van niet-verspanende machines voor de metaalbewerking en van gereedschapswerktuigen	0	0	0	0	0	0	0
28.41 Vervaardiging van machines voor de metaalbewerking	0	0	0	0	0	0	0
28.49 Vervaardiging van andere gereedschapswerktuigen	0	0	0	0	0	0	0
28.9 Vervaardiging van andere machines, apparaten en werktuigen voor specifieke doeleinden	0	0	0	0	0	0	0
28.92 Vervaardiging van machines voor de winning van delfstoffen en voor de bouw	0	0	0	0	0	0	0
28.93 Vervaardiging van machines voor de productie van voedings- en genotmiddelen	0	0	0	0	0	0	0
28.94 Vervaardiging van machines voor de productie van textiel, kleding en leer	0	0	0	0	0	0	0
28.96 Vervaardiging van machines voor de kunststof- en rubberindustrie	0	0	0	0	0	0	0
28.99 Vervaardiging van andere machines, apparaten en werktuigen voor specifieke doeleinden, n.e.g.	0	0	0	0	0	0	0
29 Vervaardiging van auto's, aanhangwagens en opleggers	1	0	0	0	0	0	0
29.1 Vervaardiging van auto's	0	0	0	0	0	0	0
29.10 Vervaardiging van auto's	0	0	0	0	0	0	0
29.2 Vervaardiging van carrosserieën voor auto's; vervaardiging van aanhangwagens en opleggers	0	0	0	0	0	0	0
29.20 Vervaardiging van carrosserieën voor auto's; vervaardiging van aanhangwagens en opleggers	0	0	0	0	0	0	0
29.3 Vervaardiging van delen en toebehoren voor auto's	1	0	0	0	0	0	0
29.31 Vervaardiging van elektrische en elektronische benodigdheden voor auto's	0	0	0	0	0	0	0
29.32 Vervaardiging van andere delen en toebehoren van auto's	1	0	0	0	0	0	0
30 Vervaardiging van andere transportmiddelen	1	0	0	0	0	0	0

Faillissementsstatistiek, verdeling naar activiteit, klasse van tewerkstelling en per Gewest
Aantal ingeleide faillissementsdossiers in november 2007 : Vlaams Gewest

	Activiteit	Klasse van tewerkstelling		Totaal
		500 - 999	1000 en meer	
28.13	Vervaardiging van andere pompen en compressoren	0	0	0
28.14	Vervaardiging van andere kranen en dergelijke artikelen	0	0	0
28.15	Vervaardiging van tandwielen, lagers en andere drijfwerkelementen	0	0	0
28.2	Vervaardiging van andere machines en apparaten voor algemeen gebruik	0	0	1
28.21	Vervaardiging van ovens en branders	0	0	0
28.22	Vervaardiging van hijs-, hef- en transportwerktuigen	0	0	0
28.23	Vervaardiging van kantoormachines en -uitrusting (exclusief computers en randapparatuur)	0	0	0
28.24	Vervaardiging van elektrisch handgereedschap	0	0	0
28.25	Vervaardiging van machines en apparaten voor de koeltechniek en de klimaatregeling, voor niet-huishoudelijk gebruik	0	0	0
28.29	Vervaardiging van andere machines en apparaten voor algemeen gebruik, n.e.g.	0	0	1
28.3	Vervaardiging van machines en werktuigen voor de landbouw en de bosbouw	0	0	0
28.30	Vervaardiging van machines en werktuigen voor de landbouw en de bosbouw	0	0	0
28.4	Vervaardiging van niet-verspanende machines voor de metaalbewerking en van gereedschapswerktuigen	0	0	0
28.41	Vervaardiging van machines voor de metaalbewerking	0	0	0
28.49	Vervaardiging van andere gereedschapswerktuigen	0	0	0
28.9	Vervaardiging van andere machines, apparaten en werktuigen voor specifieke doeleinden	0	0	0
28.92	Vervaardiging van machines voor de winning van delfstoffen en voor de bouw	0	0	0
28.93	Vervaardiging van machines voor de productie van voedings- en genotmiddelen	0	0	0
28.94	Vervaardiging van machines voor de productie van textiel, kleding en leer	0	0	0
28.96	Vervaardiging van machines voor de kunststof- en rubberindustrie	0	0	0
28.99	Vervaardiging van andere machines, apparaten en werktuigen voor specifieke doeleinden, n.e.g.	0	0	0
29	Vervaardiging van auto's, aanhangwagens en opleggers	0	0	1
29.1	Vervaardiging van auto's	0	0	0
29.10	Vervaardiging van auto's	0	0	0
29.2	Vervaardiging van carrosserieën voor auto's; vervaardiging van aanhangwagens en opleggers	0	0	0
29.20	Vervaardiging van carrosserieën voor auto's; vervaardiging van aanhangwagens en opleggers	0	0	0
29.3	Vervaardiging van delen en toebehoren voor auto's	0	0	1
29.31	Vervaardiging van elektrische en elektronische benodigdheden voor auto's	0	0	0
29.32	Vervaardiging van andere delen en toebehoren van auto's	0	0	1
30	Vervaardiging van andere transportmiddelen	0	0	1

Faillissementsstatistiek in 2007

Faillissementsstatistiek, verdeling naar activiteit, klasse van tewerkstelling en per Gewest

Aantal ingeleide faillissementsdossiers in november 2007 : Vlaams Gewest

Activiteit	Klasse van tewerkstelling						
	0 - 4	5 - 9	10 - 19	20 - 49	50 - 99	100 - 199	200 - 499
30.1 Scheepsbouw	1	0	0	0	0	0	0
30.12 Bouw van plezier- en sportvaartuigen	1	0	0	0	0	0	0
30.2 Vervaardiging van rollend materieel voor spoorwegen	0	0	0	0	0	0	0
30.20 Vervaardiging van rollend materieel voor spoorwegen	0	0	0	0	0	0	0
30.3 Vervaardiging van lucht- en ruimtevaartuigen en van toestellen in verband daarmee	0	0	0	0	0	0	0
30.30 Vervaardiging van lucht- en ruimtevaartuigen en van toestellen in verband daarmee	0	0	0	0	0	0	0
30.9 Vervaardiging van transportmiddelen, n.e.g.	0	0	0	0	0	0	0
30.91 Vervaardiging van motorfietsen	0	0	0	0	0	0	0
30.92 Vervaardiging van fietsen en invalidenwagens	0	0	0	0	0	0	0
30.99 Vervaardiging van andere transportmiddelen, n.e.g.	0	0	0	0	0	0	0
31 Vervaardiging van meubelen	1	0	0	0	0	0	0
31.0 Vervaardiging van meubelen	1	0	0	0	0	0	0
31.01 Vervaardiging van kantoor- en winkelmeubelen	0	0	0	0	0	0	0
31.02 Vervaardiging van keukenmeubelen	1	0	0	0	0	0	0
31.03 Vervaardiging van matrassen	0	0	0	0	0	0	0
31.09 Vervaardiging van andere meubelen	0	0	0	0	0	0	0
32 Overige industrie	1	0	0	0	0	0	0
32.1 Bewerken van edelstenen en vervaardiging van sieraden en dergelijke artikelen	0	0	0	0	0	0	0
32.11 Slaan van munten	0	0	0	0	0	0	0
32.12 Bewerken van edelstenen en vervaardiging van sieraden en dergelijke artikelen	0	0	0	0	0	0	0
32.13 Vervaardiging van imitatiesieraden en dergelijke artikelen	0	0	0	0	0	0	0
32.2 Vervaardiging van muziekinstrumenten	0	0	0	0	0	0	0
32.20 Vervaardiging van muziekinstrumenten	0	0	0	0	0	0	0
32.3 Vervaardiging van sportartikelen	0	0	0	0	0	0	0
32.30 Vervaardiging van sportartikelen	0	0	0	0	0	0	0
32.4 Vervaardiging van spellen en speelgoed	0	0	0	0	0	0	0
32.40 Vervaardiging van spellen en speelgoed	0	0	0	0	0	0	0
32.5 Vervaardiging van medische en tandheekkundige instrumenten en benodigdheden	1	0	0	0	0	0	0
32.50 Vervaardiging van medische en tandheekkundige instrumenten en benodigdheden	1	0	0	0	0	0	0
32.9 Industrie, n.e.g.	0	0	0	0	0	0	0
32.91 Vervaardiging van borstelwaren	0	0	0	0	0	0	0
32.99 Overige industrie, n.e.g.	0	0	0	0	0	0	0
33 Reparatie en installatie van machines en apparaten	0	0	0	0	0	0	0
33.1 Reparatie van producten van metaal, machines en apparaten	0	0	0	0	0	0	0
33.11 Reparatie van producten van metaal	0	0	0	0	0	0	0
33.12 Reparatie van machines	0	0	0	0	0	0	0

Faillissementsstatistiek, verdeling naar activiteit, klasse van tewerkstelling en per Gewest**Aantal ingeleide faillissementsdossiers in november 2007 : Vlaams Gewest**

Activiteit	Klasse van tewerkstelling		Totaal
	500 - 999	1000 en meer	
30.1 Scheepsbouw	0	0	1
30.12 Bouw van plezier- en sportvaartuigen	0	0	1
30.2 Vervaardiging van rollend materieel voor spoorwegen	0	0	0
30.20 Vervaardiging van rollend materieel voor spoorwegen	0	0	0
30.3 Vervaardiging van lucht- en ruimtevaartuigen en van toestellen in verband daarmee	0	0	0
30.30 Vervaardiging van lucht- en ruimtevaartuigen en van toestellen in verband daarmee	0	0	0
30.9 Vervaardiging van transportmiddelen, n.e.g.	0	0	0
30.91 Vervaardiging van motorfietsen	0	0	0
30.92 Vervaardiging van fietsen en invalidenwagens	0	0	0
30.99 Vervaardiging van andere transportmiddelen, n.e.g.	0	0	0
31 Vervaardiging van meubelen	0	0	1
31.0 Vervaardiging van meubelen	0	0	1
31.01 Vervaardiging van kantoor- en winkelmeubelen	0	0	0
31.02 Vervaardiging van keukenmeubelen	0	0	1
31.03 Vervaardiging van matrassen	0	0	0
31.09 Vervaardiging van andere meubelen	0	0	0
32 Overige industrie	0	0	1
32.1 Bewerken van edelstenen en vervaardiging van sieraden en dergelijke artikelen	0	0	0
32.11 Slaan van munten	0	0	0
32.12 Bewerken van edelstenen en vervaardiging van sieraden en dergelijke artikelen	0	0	0
32.13 Vervaardiging van imitatiesieraden en dergelijke artikelen	0	0	0
32.2 Vervaardiging van muziekinstrumenten	0	0	0
32.20 Vervaardiging van muziekinstrumenten	0	0	0
32.3 Vervaardiging van sportartikelen	0	0	0
32.30 Vervaardiging van sportartikelen	0	0	0
32.4 Vervaardiging van spellen en speelgoed	0	0	0
32.40 Vervaardiging van spellen en speelgoed	0	0	0
32.5 Vervaardiging van medische en tandheelkundige instrumenten en benodigdheden	0	0	1
32.50 Vervaardiging van medische en tandheelkundige instrumenten en benodigdheden	0	0	1
32.9 Industrie, n.e.g.	0	0	0
32.91 Vervaardiging van borstelwaren	0	0	0
32.99 Overige industrie, n.e.g.	0	0	0
33 Reparatie en installatie van machines en apparaten	0	0	0
33.1 Reparatie van producten van metaal, machines en apparaten	0	0	0
33.11 Reparatie van producten van metaal	0	0	0
33.12 Reparatie van machines	0	0	0

Faillissementsstatistiek in 2007

Faillissementsstatistiek, verdeling naar activiteit, klasse van tewerkstelling en per Gewest

Aantal ingeleide faillissementsdossiers in november 2007 : Vlaams Gewest

Activiteit	Klasse van tewerkstelling						
	0 - 4	5 - 9	10 - 19	20 - 49	50 - 99	100 - 199	200 - 499
33.14 Reparatie van elektrische apparatuur	0	0	0	0	0	0	0
33.15 Reparatie en onderhoud van schepen	0	0	0	0	0	0	0
33.16 Reparatie en onderhoud van lucht- en ruimtevaartuigen	0	0	0	0	0	0	0
33.19 Reparatie van andere apparatuur	0	0	0	0	0	0	0
33.2 Installatie van industriële machines, toestellen en werktuigen	0	0	0	0	0	0	0
33.20 Installatie van industriële machines, toestellen en werktuigen	0	0	0	0	0	0	0
D Productie en distributie van elektriciteit, gas, stoom en gekoelde lucht	0	0	0	0	0	0	0
35 Productie en distributie van elektriciteit, gas, stoom en gekoelde lucht	0	0	0	0	0	0	0
35.1 Opwekking, transmissie en distributie van elektriciteit	0	0	0	0	0	0	0
35.11 Productie van elektriciteit	0	0	0	0	0	0	0
35.13 Distributie van elektriciteit	0	0	0	0	0	0	0
35.14 Handel in elektriciteit	0	0	0	0	0	0	0
35.2 Productie en distributie van gas	0	0	0	0	0	0	0
35.21 Productie van gas	0	0	0	0	0	0	0
35.3 Productie en distributie van stoom en gekoelde lucht	0	0	0	0	0	0	0
35.30 Productie en distributie van stoom en gekoelde lucht	0	0	0	0	0	0	0
E Distributie van water; afval- en afvalwaterbeheer en sanering	2	0	0	0	0	0	0
36 Winning, behandeling en distributie van water	0	0	0	0	0	0	0
36.0 Winning, behandeling en distributie van water	0	0	0	0	0	0	0
36.00 Winning, behandeling en distributie van water	0	0	0	0	0	0	0
37 Afvalwaterafvoer	0	0	0	0	0	0	0
37.0 Afvalwaterafvoer	0	0	0	0	0	0	0
37.00 Afvalwaterafvoer	0	0	0	0	0	0	0
38 Inzameling, verwerking en verwijdering van afval; terugwinning	2	0	0	0	0	0	0
38.1 Inzameling van afval	1	0	0	0	0	0	0
38.11 Inzameling van ongevaarlijk afval	1	0	0	0	0	0	0
38.12 Inzameling van gevaarlijk afval	0	0	0	0	0	0	0
38.2 Verwerking en verwijdering van afval	0	0	0	0	0	0	0
38.21 Verwerking en verwijdering van ongevaarlijk afval	0	0	0	0	0	0	0
38.22 Behandeling en verwijdering van gevaarlijk afval	0	0	0	0	0	0	0
38.3 Terugwinning	1	0	0	0	0	0	0
38.31 Sloop van wrakken	0	0	0	0	0	0	0
38.32 Terugwinning van gesorteerd materiaal	1	0	0	0	0	0	0

Faillissementsstatistiek, verdeling naar activiteit, klasse van tewerkstelling en per Gewest**Aantal ingeleide faillissementsdossiers in november 2007 : Vlaams Gewest**

Activiteit	Klasse van tewerkstelling		Totaal
	500 - 999	1000 en meer	
33.14 Reparatie van elektrische apparatuur	0	0	0
33.15 Reparatie en onderhoud van schepen	0	0	0
33.16 Reparatie en onderhoud van lucht- en ruimtevaartuigen	0	0	0
33.19 Reparatie van andere apparatuur	0	0	0
33.2 Installatie van industriële machines, toestellen en werktuigen	0	0	0
33.20 Installatie van industriële machines, toestellen en werktuigen	0	0	0
D Productie en distributie van elektriciteit, gas, stoom en gekoelde lucht	0	0	0
35 Productie en distributie van elektriciteit, gas, stoom en gekoelde lucht	0	0	0
35.1 Opwekking, transmissie en distributie van elektriciteit	0	0	0
35.11 Productie van elektriciteit	0	0	0
35.13 Distributie van elektriciteit	0	0	0
35.14 Handel in elektriciteit	0	0	0
35.2 Productie en distributie van gas	0	0	0
35.21 Productie van gas	0	0	0
35.3 Productie en distributie van stoom en gekoelde lucht	0	0	0
35.30 Productie en distributie van stoom en gekoelde lucht	0	0	0
E Distributie van water; afval- en afvalwaterbeheer en sanering	0	0	2
36 Winning, behandeling en distributie van water	0	0	0
36.0 Winning, behandeling en distributie van water	0	0	0
36.00 Winning, behandeling en distributie van water	0	0	0
37 Afvalwaterafvoer	0	0	0
37.0 Afvalwaterafvoer	0	0	0
37.00 Afvalwaterafvoer	0	0	0
38 Inzameling, verwerking en verwijdering van afval; terugwinning	0	0	2
38.1 Inzameling van afval	0	0	1
38.11 Inzameling van ongevaarlijk afval	0	0	1
38.12 Inzameling van gevaarlijk afval	0	0	0
38.2 Verwerking en verwijdering van afval	0	0	0
38.21 Verwerking en verwijdering van ongevaarlijk afval	0	0	0
38.22 Behandeling en verwijdering van gevaarlijk afval	0	0	0
38.3 Terugwinning	0	0	1
38.31 Sloop van wrakken	0	0	0
38.32 Terugwinning van gesorteerd materiaal	0	0	1

Faillissementsstatistiek in 2007

Faillissementsstatistiek, verdeling naar activiteit, klasse van tewerkstelling en per Gewest

Aantal ingeleide faillissementsdossiers in november 2007 : Vlaams Gewest

Activiteit	Klasse van tewerkstelling						
	0 - 4	5 - 9	10 - 19	20 - 49	50 - 99	100 - 199	200 - 499
F Bouwnijverheid	41	2	1	0	0	0	0
41 Bouw van gebouwen	10	2	0	0	0	0	0
41.1 Ontwikkeling van bouwprojecten	2	0	0	0	0	0	0
41.10 Ontwikkeling van bouwprojecten	2	0	0	0	0	0	0
41.2 Burgerlijke en utiliteitsbouw	8	2	0	0	0	0	0
41.20 Burgerlijke en utiliteitsbouw	8	2	0	0	0	0	0
42 Weg- en waterbouw	0	0	0	0	0	0	0
42.1 Bouw van wegen en spoorwegen	0	0	0	0	0	0	0
42.11 Bouw van autowegen en andere wegen	0	0	0	0	0	0	0
42.12 Bouw van boven- en ondergrondse spoorwegen	0	0	0	0	0	0	0
42.13 Bouw van bruggen en tunnels	0	0	0	0	0	0	0
42.2 Bouw van civieltechnische werken ten behoeve van nutsbedrijven	0	0	0	0	0	0	0
42.21 Bouw van civieltechnische werken voor vloeistoffen	0	0	0	0	0	0	0
42.22 Bouw van civieltechnische werken voor elektriciteit en telecommunicatie	0	0	0	0	0	0	0
42.9 Bouw van andere civieltechnische werken	0	0	0	0	0	0	0
42.91 Waterbouw	0	0	0	0	0	0	0
42.99 Bouw van andere civieltechnische werken, n.e.g.	0	0	0	0	0	0	0
43 Gespecialiseerde bouwwerkzaamheden	31	0	1	0	0	0	0
43.1 Slopen en bouwrijp maken van terreinen	0	0	0	0	0	0	0
43.11 Slopen	0	0	0	0	0	0	0
43.12 Bouwrijp maken van terreinen	0	0	0	0	0	0	0
43.13 Proefboren en boren	0	0	0	0	0	0	0
43.2 Elektrische installatie, loodgieterswerk en overige bouwinstallatie	5	0	1	0	0	0	0
43.21 Elektrische installatie	3	0	0	0	0	0	0
43.22 Loodgieterswerk, installatie van verwarming en klimaatregeling	1	0	1	0	0	0	0
43.29 Overige bouwinstallatie	1	0	0	0	0	0	0
43.3 Afwerking van gebouwen	16	0	0	0	0	0	0
43.31 Stukadoorswerk	1	0	0	0	0	0	0
43.32 Schrijnwerk	7	0	0	0	0	0	0
43.33 Vloerafwerking en behangen	3	0	0	0	0	0	0
43.34 Schilderen en glaszetten	5	0	0	0	0	0	0
43.39 Overige werkzaamheden in verband met de afwerking van gebouwen	0	0	0	0	0	0	0
43.9 Overige gespecialiseerde bouwactiviteiten	10	0	0	0	0	0	0
43.91 Dakwerkzaamheden	3	0	0	0	0	0	0
43.99 Overige gespecialiseerde bouwactiviteiten, n.e.g.	7	0	0	0	0	0	0

Faillissementsstatistiek, verdeling naar activiteit, klasse van tewerkstelling en per Gewest**Aantal ingeleide faillissementsdossiers in november 2007 : Vlaams Gewest**

Activiteit	Klasse van tewerkstelling		Totaal
	500 - 999	1000 en meer	
F Bouwnijverheid	0	0	44
41 Bouw van gebouwen	0	0	12
41.1 Ontwikkeling van bouwprojecten	0	0	2
41.10 Ontwikkeling van bouwprojecten	0	0	2
41.2 Burgerlijke en utiliteitsbouw	0	0	10
41.20 Burgerlijke en utiliteitsbouw	0	0	10
42 Weg- en waterbouw	0	0	0
42.1 Bouw van wegen en spoorwegen	0	0	0
42.11 Bouw van autowegen en andere wegen	0	0	0
42.12 Bouw van boven- en ondergrondse spoorwegen	0	0	0
42.13 Bouw van bruggen en tunnels	0	0	0
42.2 Bouw van civieltechnische werken ten behoeve van nutsbedrijven	0	0	0
42.21 Bouw van civieltechnische werken voor vloeistoffen	0	0	0
42.22 Bouw van civieltechnische werken voor elektriciteit en telecommunicatie	0	0	0
42.9 Bouw van andere civieltechnische werken	0	0	0
42.91 Waterbouw	0	0	0
42.99 Bouw van andere civieltechnische werken, n.e.g.	0	0	0
43 Gespecialiseerde bouwwerkzaamheden	0	0	32
43.1 Slopen en bouwrijp maken van terreinen	0	0	0
43.11 Slopen	0	0	0
43.12 Bouwrijp maken van terreinen	0	0	0
43.13 Proefboren en boren	0	0	0
43.2 Elektrische installatie, loodgieterswerk en overige bouwinstallatie	0	0	6
43.21 Elektrische installatie	0	0	3
43.22 Loodgieterswerk, installatie van verwarming en klimaatregeling	0	0	2
43.29 Overige bouwinstallatie	0	0	1
43.3 Afwerking van gebouwen	0	0	16
43.31 Stukadoorswerk	0	0	1
43.32 Schrijnwerk	0	0	7
43.33 Vloerafwerking en behangen	0	0	3
43.34 Schilderen en glaszetten	0	0	5
43.39 Overige werkzaamheden in verband met de afwerking van gebouwen	0	0	0
43.9 Overige gespecialiseerde bouwactiviteiten	0	0	10
43.91 Dakwerkzaamheden	0	0	3
43.99 Overige gespecialiseerde bouwactiviteiten, n.e.g.	0	0	7

Faillissementsstatistiek in 2007

Faillissementsstatistiek, verdeling naar activiteit, klasse van tewerkstelling en per Gewest

Aantal ingeleide faillissementsdossiers in november 2007 : Vlaams Gewest

Activiteit	Klasse van tewerkstelling						
	0 - 4	5 - 9	10 - 19	20 - 49	50 - 99	100 - 199	200 - 499
G Groot- en detailhandel; reparatie van auto's en motorfietsen	97	2	4	0	0	0	0
45 Groot- en detailhandel in en reparatie van auto's en motorfietsen	11	0	2	0	0	0	0
45.1 Handel in auto's	7	0	0	0	0	0	0
45.11 Handel in personenauto's en andere lichte auto's	7	0	0	0	0	0	0
45.19 Handel in andere auto's	0	0	0	0	0	0	0
45.2 Onderhoud en reparatie van auto's	4	0	2	0	0	0	0
45.20 Onderhoud en reparatie van auto's	4	0	2	0	0	0	0
45.3 Handel in delen en toebehoren van auto's	0	0	0	0	0	0	0
45.31 Groothandel in delen en toebehoren van auto's	0	0	0	0	0	0	0
45.32 Detailhandel in delen en toebehoren van auto's	0	0	0	0	0	0	0
45.4 Handel in en onderhoud en reparatie van motorfietsen en delen en toebehoren van motorfietsen	0	0	0	0	0	0	0
45.40 Handel in en onderhoud en reparatie van motorfietsen en delen en toebehoren van motorfietsen	0	0	0	0	0	0	0
46 Groothandel, met uitzondering van de handel in auto's en motorfietsen	39	0	2	0	0	0	0
46.1 Handelsbemiddeling	11	0	0	0	0	0	0
46.11 Handelsbemiddeling in landbouwproducten, levende dieren en textielgrondstoffen en halffabrikaten	0	0	0	0	0	0	0
46.12 Handelsbemiddeling in brandstoffen, ertsen, metalen en chemische producten	0	0	0	0	0	0	0
46.13 Handelsbemiddeling in hout en bouwmaterialen	0	0	0	0	0	0	0
46.14 Handelsbemiddeling in machines, apparaten en werktuigen voor de industrie en in schepen en luchtvaartuigen	0	0	0	0	0	0	0
46.15 Handelsbemiddeling in meubelen, huishoudelijke artikelen en ijzerwaren	3	0	0	0	0	0	0
46.16 Handelsbemiddeling in textiel, kleding, bont, schoeisel en lederwaren	2	0	0	0	0	0	0
46.17 Handelsbemiddeling in voedings- en genotmiddelen	0	0	0	0	0	0	0
46.18 Handelsbemiddeling gespecialiseerd in andere goederen	2	0	0	0	0	0	0
46.19 Handelsbemiddeling in goederen, algemeen assortiment	4	0	0	0	0	0	0
46.2 Groothandel in landbouwproducten en levende dieren	2	0	0	0	0	0	0
46.21 Groothandel in granen, ruwe tabak, zaden en diervoeders	0	0	0	0	0	0	0
46.22 Groothandel in bloemen en planten	1	0	0	0	0	0	0

Faillissementsstatistiek, verdeling naar activiteit, klasse van tewerkstelling en per Gewest**Aantal ingeleide faillissementsdossiers in november 2007 : Vlaams Gewest**

	Activiteit	Klasse van tewerkstelling		Totaal
		500 - 999	1000 en meer	
G	Groot- en detailhandel; reparatie van auto's en motorfietsen	0	0	103
45	Groot- en detailhandel in en reparatie van auto's en motorfietsen	0	0	13
45.1	Handel in auto's	0	0	7
45.11	Handel in personenauto's en andere lichte auto's	0	0	7
45.19	Handel in andere auto's	0	0	0
45.2	Onderhoud en reparatie van auto's	0	0	6
45.20	Onderhoud en reparatie van auto's	0	0	6
45.3	Handel in delen en toebehoren van auto's	0	0	0
45.31	Groothandel in delen en toebehoren van auto's	0	0	0
45.32	Detailhandel in delen en toebehoren van auto's	0	0	0
45.4	Handel in en onderhoud en reparatie van motorfietsen en delen en toebehoren van motorfietsen	0	0	0
45.40	Handel in en onderhoud en reparatie van motorfietsen en delen en toebehoren van motorfietsen	0	0	0
46	Groothandel, met uitzondering van de handel in auto's en motorfietsen	0	0	41
46.1	Handelsbemiddeling	0	0	11
46.11	Handelsbemiddeling in landbouwproducten, levende dieren en textielgrondstoffen en halffabrikaten	0	0	0
46.12	Handelsbemiddeling in brandstoffen, ertsen, metalen en chemische producten	0	0	0
46.13	Handelsbemiddeling in hout en bouwmaterialen	0	0	0
46.14	Handelsbemiddeling in machines, apparaten en werktuigen voor de industrie en in schepen en luchtvaartuigen	0	0	0
46.15	Handelsbemiddeling in meubelen, huishoudelijke artikelen en ijzerwaren	0	0	3
46.16	Handelsbemiddeling in textiel, kleding, bont, schoeisel en lederwaren	0	0	2
46.17	Handelsbemiddeling in voedings- en genotmiddelen	0	0	0
46.18	Handelsbemiddeling gespecialiseerd in andere goederen	0	0	2
46.19	Handelsbemiddeling in goederen, algemeen assortiment	0	0	4
46.2	Groothandel in landbouwproducten en levende dieren	0	0	2
46.21	Groothandel in granen, ruwe tabak, zaden en diervoeders	0	0	0
46.22	Groothandel in bloemen en planten	0	0	1

Faillissementsstatistiek in 2007

Faillissementsstatistiek, verdeling naar activiteit, klasse van tewerkstelling en per Gewest

Aantal ingeleide faillissementsdossiers in november 2007 : Vlaams Gewest

Activiteit	Klasse van tewerkstelling						
	0 - 4	5 - 9	10 - 19	20 - 49	50 - 99	100 - 199	200 - 499
46.23 Groothandel in levende dieren	1	0	0	0	0	0	0
46.24 Groothandel in huiden, vellen en leer	0	0	0	0	0	0	0
46.3 Groothandel in voedings- en genotmiddelen	3	0	1	0	0	0	0
46.31 Groothandel in groenten en fruit	1	0	0	0	0	0	0
46.32 Groothandel in vlees en vleesproducten	0	0	0	0	0	0	0
46.33 Groothandel in zuivelproducten, eieren en spijsoeiën en -vetten	0	0	0	0	0	0	0
46.34 Groothandel in dranken	1	0	0	0	0	0	0
46.35 Groothandel in tabaksproducten	0	0	0	0	0	0	0
46.36 Groothandel in suiker, chocolade en suikerwerk	1	0	0	0	0	0	0
46.37 Groothandel in koffie, thee, cacao en specerijen	0	0	0	0	0	0	0
46.38 Groothandel in andere voedingsmiddelen, met inbegrip van vis en schaal- en weekdieren	0	0	1	0	0	0	0
46.39 Niet-gespecialiseerde groothandel in voedings- en genotmiddelen	0	0	0	0	0	0	0
46.4 Groothandel in consumentenartikelen	10	0	0	0	0	0	0
46.41 Groothandel in textiel	1	0	0	0	0	0	0
46.42 Groothandel in kleding en schoeisel	1	0	0	0	0	0	0
46.43 Groothandel in elektrische huishoudelijke apparaten	0	0	0	0	0	0	0
46.44 Groothandel in porselein, glaswerk en reinigingsmiddelen	1	0	0	0	0	0	0
46.45 Groothandel in parfumerieën en cosmetica	0	0	0	0	0	0	0
46.46 Groothandel in farmaceutische producten	0	0	0	0	0	0	0
46.47 Groothandel in meubelen, vloerbedekking en verlichtingsbenodigdheden	1	0	0	0	0	0	0
46.48 Groothandel in uurwerken en sieraden	0	0	0	0	0	0	0
46.49 Groothandel in andere consumentenartikelen	6	0	0	0	0	0	0
46.5 Groothandel in informatie- en communicatieapparatuur	2	0	1	0	0	0	0
46.51 Groothandel in computers, randapparatuur en software	2	0	1	0	0	0	0
46.52 Groothandel in elektronische en telecommunicatieapparatuur en delen daarvan	0	0	0	0	0	0	0
46.6 Groothandel in andere machines en werktuigen en toebehoren	3	0	0	0	0	0	0
46.61 Groothandel in machines, werktuigen en toebehoren voor de landbouw	0	0	0	0	0	0	0
46.62 Groothandel in gereedschapswerktuigen	0	0	0	0	0	0	0

Faillissementsstatistiek, verdeling naar activiteit, klasse van tewerkstelling en per Gewest**Aantal ingeleide faillissementsdossiers in november 2007 : Vlaams Gewest**

Activiteit	Klasse van tewerkstelling		Totaal
	500 - 999	1000 en meer	
46.23 Groothandel in levende dieren	0	0	1
46.24 Groothandel in huiden, vellen en leer	0	0	0
46.3 Groothandel in voedings- en genotmiddelen	0	0	4
46.31 Groothandel in groenten en fruit	0	0	1
46.32 Groothandel in vlees en vleesproducten	0	0	0
46.33 Groothandel in zuivelproducten, eieren en spijsoliën en -vetten	0	0	0
46.34 Groothandel in dranken	0	0	1
46.35 Groothandel in tabaksproducten	0	0	0
46.36 Groothandel in suiker, chocolade en suikerwerk	0	0	1
46.37 Groothandel in koffie, thee, cacao en specerijen	0	0	0
46.38 Groothandel in andere voedingsmiddelen, met inbegrip van vis en schaal- en weekdieren	0	0	1
46.39 Niet-gespecialiseerde groothandel in voedings- en genotmiddelen	0	0	0
46.4 Groothandel in consumentenartikelen	0	0	10
46.41 Groothandel in textiel	0	0	1
46.42 Groothandel in kleding en schoeisel	0	0	1
46.43 Groothandel in elektrische huishoudelijke apparaten	0	0	0
46.44 Groothandel in porselein, glaswerk en reinigingsmiddelen	0	0	1
46.45 Groothandel in parfumerieën en cosmetica	0	0	0
46.46 Groothandel in farmaceutische producten	0	0	0
46.47 Groothandel in meubelen, vloerbedekking en verlichtingsbenodigdheden	0	0	1
46.48 Groothandel in uurwerken en sieraden	0	0	0
46.49 Groothandel in andere consumentenartikelen	0	0	6
46.5 Groothandel in informatie- en communicatieapparatuur	0	0	3
46.51 Groothandel in computers, randapparatuur en software	0	0	3
46.52 Groothandel in elektronische en telecommunicatieapparatuur en delen daarvan	0	0	0
46.6 Groothandel in andere machines en werktuigen en toebehoren	0	0	3
46.61 Groothandel in machines, werktuigen en toebehoren voor de landbouw	0	0	0
46.62 Groothandel in gereedschapswerktuigen	0	0	0

Faillissementsstatistiek in 2007

Faillissementsstatistiek, verdeling naar activiteit, klasse van tewerkstelling en per Gewest

Aantal ingeleide faillissementsdossiers in november 2007 : Vlaams Gewest

Activiteit	Klasse van tewerkstelling						
	0 - 4	5 - 9	10 - 19	20 - 49	50 - 99	100 - 199	200 - 499
46.63 Groothandel in machines voor de mijnbouw, de bouwnijverheid en de weg- en waterbouw	0	0	0	0	0	0	0
46.64 Groothandel in machines voor de textielindustrie en in naai- en breimachines	0	0	0	0	0	0	0
46.65 Groothandel in kantoormeubelen	0	0	0	0	0	0	0
46.66 Groothandel in andere kantoomachines en kantoorbenodigdheden	0	0	0	0	0	0	0
46.69 Groothandel in andere machines en werktuigen	3	0	0	0	0	0	0
46.7 Overige gespecialiseerde groothandel	4	0	0	0	0	0	0
46.71 Groothandel in vaste, vloeibare en gasvormige brandstoffen en aanverwante producten	1	0	0	0	0	0	0
46.72 Groothandel in metalen en metaalertsen	0	0	0	0	0	0	0
46.73 Groothandel in hout, bouwmaterialen en sanitair	0	0	0	0	0	0	0
46.74 Groothandel in ijzerwaren en in installatiemateriaal voor loodgieterswerk en verwarming	0	0	0	0	0	0	0
46.75 Groothandel in chemische producten	0	0	0	0	0	0	0
46.76 Groothandel in andere intermediaire producten	3	0	0	0	0	0	0
46.77 Groothandel in afval en schroot	0	0	0	0	0	0	0
46.9 Niet-gespecialiseerde groothandel	4	0	0	0	0	0	0
46.90 Niet-gespecialiseerde groothandel	4	0	0	0	0	0	0
47 Detailhandel, met uitzondering van de handel in auto's en motorfietsen	47	2	0	0	0	0	0
47.1 Detailhandel in niet-gespecialiseerde winkels	7	1	0	0	0	0	0
47.11 Detailhandel in niet-gespecialiseerde winkels waarbij voedings- en genotmiddelen overheersen	7	1	0	0	0	0	0
47.19 Overige detailhandel in niet-gespecialiseerde winkels	0	0	0	0	0	0	0
47.2 Detailhandel in voedings- en genotmiddelen in gespecialiseerde winkels	7	0	0	0	0	0	0
47.21 Detailhandel in groenten en fruit in gespecialiseerde winkels	1	0	0	0	0	0	0
47.22 Detailhandel in vlees en vleesproducten in gespecialiseerde winkels	1	0	0	0	0	0	0
47.23 Detailhandel in vis en schaal- en weekdieren in gespecialiseerde winkels	0	0	0	0	0	0	0
47.24 Detailhandel in brood, banketbakkerswerk en suikerwerk in gespecialiseerde winkels	2	0	0	0	0	0	0
47.25 Detailhandel in dranken in gespecialiseerde winkels	1	0	0	0	0	0	0
47.26 Detailhandel in tabaksproducten in gespecialiseerde winkels	0	0	0	0	0	0	0
47.29 Overige detailhandel in voedingsmiddelen in gespecialiseerde winkels	2	0	0	0	0	0	0
47.3 Detailhandel in motorbrandstoffen in gespecialiseerde winkels	3	0	0	0	0	0	0
47.30 Detailhandel in motorbrandstoffen in gespecialiseerde winkels	3	0	0	0	0	0	0

Faillissementsstatistiek, verdeling naar activiteit, klasse van tewerkstelling en per Gewest**Aantal ingeleide faillissementsdossiers in november 2007 : Vlaams Gewest**

	Activiteit	Klasse van tewerkstelling		Totaal
		500 - 999	1000 en meer	
46.63	Groothandel in machines voor de mijnbouw, de bouwnijverheid en de weg- en waterbouw	0	0	0
46.64	Groothandel in machines voor de textielindustrie en in naai- en breimachines	0	0	0
46.65	Groothandel in kantoormeubelen	0	0	0
46.66	Groothandel in andere kantoor machines en kantoorbenodigdheden	0	0	0
46.69	Groothandel in andere machines en werktuigen	0	0	3
46.7	Overige gespecialiseerde groothandel	0	0	4
46.71	Groothandel in vaste, vloeibare en gasvormige brandstoffen en aanverwante producten	0	0	1
46.72	Groothandel in metalen en metaalertsen	0	0	0
46.73	Groothandel in hout, bouwmaterialen en sanitair	0	0	0
46.74	Groothandel in ijzerwaren en in installatiemateriaal voor loodgieterswerk en verwarming	0	0	0
46.75	Groothandel in chemische producten	0	0	0
46.76	Groothandel in andere intermediaire producten	0	0	3
46.77	Groothandel in afval en schroot	0	0	0
46.9	Niet-gespecialiseerde groothandel	0	0	4
46.90	Niet-gespecialiseerde groothandel	0	0	4
47	Detailhandel, met uitzondering van de handel in auto's en motorfietsen	0	0	49
47.1	Detailhandel in niet-gespecialiseerde winkels	0	0	8
47.11	Detailhandel in niet-gespecialiseerde winkels waarbij voedings- en genotmiddelen overheersen	0	0	8
47.19	Overige detailhandel in niet-gespecialiseerde winkels	0	0	0
47.2	Detailhandel in voedings- en genotmiddelen in gespecialiseerde winkels	0	0	7
47.21	Detailhandel in groenten en fruit in gespecialiseerde winkels	0	0	1
47.22	Detailhandel in vlees en vleesproducten in gespecialiseerde winkels	0	0	1
47.23	Detailhandel in vis en schaal- en weekdieren in gespecialiseerde winkels	0	0	0
47.24	Detailhandel in brood, banketbakkerswerk en suikerwerk in gespecialiseerde winkels	0	0	2
47.25	Detailhandel in dranken in gespecialiseerde winkels	0	0	1
47.26	Detailhandel in tabaksproducten in gespecialiseerde winkels	0	0	0
47.29	Overige detailhandel in voedingsmiddelen in gespecialiseerde winkels	0	0	2
47.3	Detailhandel in motorbrandstoffen in gespecialiseerde winkels	0	0	3
47.30	Detailhandel in motorbrandstoffen in gespecialiseerde winkels	0	0	3

Faillissementsstatistiek in 2007

Faillissementsstatistiek, verdeling naar activiteit, klasse van tewerkstelling en per Gewest

Aantal ingeleide faillissementsdossiers in november 2007 : Vlaams Gewest

Activiteit	Klasse van tewerkstelling						
	0 - 4	5 - 9	10 - 19	20 - 49	50 - 99	100 - 199	200 - 499
47.4 Detailhandel in ICT-apparatuur in gespecialiseerde winkels	1	0	0	0	0	0	0
47.41 Detailhandel in computers, randapparatuur en software in gespecialiseerde winkels	1	0	0	0	0	0	0
47.42 Detailhandel in telecommunicatieapparatuur in gespecialiseerde winkels	0	0	0	0	0	0	0
47.43 Detailhandel in audio- en videoapparatuur in gespecialiseerde winkels	0	0	0	0	0	0	0
47.5 Detailhandel in andere consumentenartikelen in gespecialiseerde winkels	4	0	0	0	0	0	0
47.51 Detailhandel in textiel in gespecialiseerde winkels	0	0	0	0	0	0	0
47.52 Detailhandel in ijzerwaren, verf en glas in gespecialiseerde winkels	1	0	0	0	0	0	0
47.53 Detailhandel in tapijten en andere vloerbedekking en wandbekleding in gespecialiseerde winkels	1	0	0	0	0	0	0
47.54 Detailhandel in elektrische huishoudapparaten in gespecialiseerde winkels	0	0	0	0	0	0	0
47.59 Detailhandel in meubelen, verlichtingsbenodigdheden en andere huishoudelijke artikelen in gespecialiseerde winkels	2	0	0	0	0	0	0
47.6 Detailhandel in cultuur- en recreatieartikelen in gespecialiseerde winkels	4	0	0	0	0	0	0
47.61 Detailhandel in boeken in gespecialiseerde winkels	0	0	0	0	0	0	0
47.62 Detailhandel in kranten en kantoorbehoefte in gespecialiseerde winkels	4	0	0	0	0	0	0
47.63 Detailhandel in audio- en video-opnamen in gespecialiseerde winkels	0	0	0	0	0	0	0
47.64 Detailhandel in sportartikelen in gespecialiseerde winkels	0	0	0	0	0	0	0
47.65 Detailhandel in spellen en speelgoed in gespecialiseerde winkels	0	0	0	0	0	0	0
47.7 Detailhandel in andere artikelen in gespecialiseerde winkels	17	1	0	0	0	0	0
47.71 Detailhandel in kleding in gespecialiseerde winkels	4	0	0	0	0	0	0
47.72 Detailhandel in schoeisel en lederwaren in gespecialiseerde winkels	3	0	0	0	0	0	0
47.73 Apothekers in gespecialiseerde winkels	0	0	0	0	0	0	0
47.74 Detailhandel in medische en orthopedische artikelen in gespecialiseerde winkels	0	0	0	0	0	0	0
47.75 Detailhandel in cosmetica en toiletartikelen in gespecialiseerde winkels	1	0	0	0	0	0	0
47.76 Detailhandel in bloemen, planten, zaden, kunstmeststoffen, huisdieren en voer voor huisdieren in gespecialiseerde winkels	0	1	0	0	0	0	0

Faillissementsstatistiek, verdeling naar activiteit, klasse van tewerkstelling en per Gewest**Aantal ingeleide faillissementsdossiers in november 2007 : Vlaams Gewest**

	Activiteit	Klasse van tewerkstelling		Totaal
		500 - 999	1000 en meer	
47.4	Detailhandel in ICT-apparatuur in gespecialiseerde winkels	0	0	1
47.41	Detailhandel in computers, randapparatuur en software in gespecialiseerde winkels	0	0	1
47.42	Detailhandel in telecommunicatieapparatuur in gespecialiseerde winkels	0	0	0
47.43	Detailhandel in audio- en videoapparatuur in gespecialiseerde winkels	0	0	0
47.5	Detailhandel in andere consumentenartikelen in gespecialiseerde winkels	0	0	4
47.51	Detailhandel in textiel in gespecialiseerde winkels	0	0	0
47.52	Detailhandel in ijzerwaren, verf en glas in gespecialiseerde winkels	0	0	1
47.53	Detailhandel in tapijten en andere vloerbedekking en wandbekleding in gespecialiseerde winkels	0	0	1
47.54	Detailhandel in elektrische huishoudapparaten in gespecialiseerde winkels	0	0	0
47.59	Detailhandel in meubelen, verlichtingsbenodigdheden en andere huishoudelijke artikelen in gespecialiseerde winkels	0	0	2
47.6	Detailhandel in cultuur- en recreatieartikelen in gespecialiseerde winkels	0	0	4
47.61	Detailhandel in boeken in gespecialiseerde winkels	0	0	0
47.62	Detailhandel in kranten en kantoorbehoefte in gespecialiseerde winkels	0	0	4
47.63	Detailhandel in audio- en video-opnamen in gespecialiseerde winkels	0	0	0
47.64	Detailhandel in sportartikelen in gespecialiseerde winkels	0	0	0
47.65	Detailhandel in spellen en speelgoed in gespecialiseerde winkels	0	0	0
47.7	Detailhandel in andere artikelen in gespecialiseerde winkels	0	0	18
47.71	Detailhandel in kleding in gespecialiseerde winkels	0	0	4
47.72	Detailhandel in schoeisel en lederwaren in gespecialiseerde winkels	0	0	3
47.73	Apothekers in gespecialiseerde winkels	0	0	0
47.74	Detailhandel in medische en orthopedische artikelen in gespecialiseerde winkels	0	0	0
47.75	Detailhandel in cosmetica en toiletartikelen in gespecialiseerde winkels	0	0	1
47.76	Detailhandel in bloemen, planten, zaden, kunstmeststoffen, huisdieren en voer voor huisdieren in gespecialiseerde wi	0	0	1

Faillissementsstatistiek in 2007

Faillissementsstatistiek, verdeling naar activiteit, klasse van tewerkstelling en per Gewest

Aantal ingeleide faillissementsdossiers in november 2007 : Vlaams Gewest

Activiteit	Klasse van tewerkstelling						
	0 - 4	5 - 9	10 - 19	20 - 49	50 - 99	100 - 199	200 - 499
47.77 Detailhandel in uurwerken en sieraden in gespecialiseerde winkels	1	0	0	0	0	0	0
47.78 Overige detailhandel in nieuwe artikelen in gespecialiseerde winkels	6	0	0	0	0	0	0
47.79 Detailhandel in tweedehandsgoederen in winkels	2	0	0	0	0	0	0
47.8 Markt- en straathandel	2	0	0	0	0	0	0
47.81 Markt- en straathandel in voedings- en genotmiddelen	1	0	0	0	0	0	0
47.82 Markt- en straathandel in textiel, kleding en schoeisel	1	0	0	0	0	0	0
47.89 Markt- en straathandel in andere artikelen	0	0	0	0	0	0	0
47.9 Detailhandel, niet in winkels en exclusief markt- en straathandel	2	0	0	0	0	0	0
47.91 Detailhandel via postorderbedrijven of via internet	0	0	0	0	0	0	0
47.99 Overige detailhandel, niet in winkels en exclusief markt- en straathandel	2	0	0	0	0	0	0
H Vervoer en opslag	16	3	0	1	0	0	0
49 Vervoer te land en vervoer via pijpleidingen	4	3	0	1	0	0	0
49.2 Goederenvervoer per spoor	0	0	0	0	0	0	0
49.20 Goederenvervoer per spoor	0	0	0	0	0	0	0
49.3 Overig personenvervoer te land	1	2	0	0	0	0	0
49.31 Personenvervoer te land binnen steden of voorsteden	0	0	0	0	0	0	0
49.32 Exploitatie van taxi's	1	2	0	0	0	0	0
49.39 Overig personenvervoer te land, n.e.g.	0	0	0	0	0	0	0
49.4 Goederenvervoer over de weg en verhuisbedrijven	3	1	0	1	0	0	0
49.41 Goederenvervoer over de weg	3	1	0	1	0	0	0
49.42 Verhuisbedrijven	0	0	0	0	0	0	0
49.5 Vervoer via pijpleidingen	0	0	0	0	0	0	0
49.50 Vervoer via pijpleidingen	0	0	0	0	0	0	0
50 Vervoer over water	1	0	0	0	0	0	0
50.1 Zee- en kustvaart, personenvervoer	0	0	0	0	0	0	0
50.10 Zee- en kustvaart, personenvervoer	0	0	0	0	0	0	0
50.2 Zee- en kustvaart, goederenvervoer	0	0	0	0	0	0	0
50.20 Zee- en kustvaart, goederenvervoer	0	0	0	0	0	0	0
50.3 Binnenvaart, personenvervoer	1	0	0	0	0	0	0
50.30 Binnenvaart, personenvervoer	1	0	0	0	0	0	0
50.4 Binnenvaart, goederenvervoer	0	0	0	0	0	0	0
50.40 Binnenvaart, goederenvervoer	0	0	0	0	0	0	0
51 Luchtvaart	0	0	0	0	0	0	0
51.1 Personenvervoer door de lucht	0	0	0	0	0	0	0

Faillissementsstatistiek, verdeling naar activiteit, klasse van tewerkstelling en per Gewest**Aantal ingeleide faillissementsdossiers in november 2007 : Vlaams Gewest**

	Activiteit	Klasse van tewerkstelling		Totaal
		500 - 999	1000 en meer	
47.77	Detailhandel in uurwerken en sieraden in gespecialiseerde winkels	0	0	1
47.78	Overige detailhandel in nieuwe artikelen in gespecialiseerde winkels	0	0	6
47.79	Detailhandel in tweedehandsgoederen in winkels	0	0	2
47.8	Markt- en straathandel	0	0	2
47.81	Markt- en straathandel in voedings- en genotmiddelen	0	0	1
47.82	Markt- en straathandel in textiel, kleding en schoeisel	0	0	1
47.89	Markt- en straathandel in andere artikelen	0	0	0
47.9	Detailhandel, niet in winkels en exclusief markt- en straathandel	0	0	2
47.91	Detailhandel via postorderbedrijven of via internet	0	0	0
47.99	Overige detailhandel, niet in winkels en exclusief markt- en straathandel	0	0	2
H	Vervoer en opslag	0	0	20
49	Vervoer te land en vervoer via pijpleidingen	0	0	8
49.2	Goederenvervoer per spoor	0	0	0
49.20	Goederenvervoer per spoor	0	0	0
49.3	Overig personenvervoer te land	0	0	3
49.31	Personenvervoer te land binnen steden of voorsteden	0	0	0
49.32	Exploitatie van taxi's	0	0	3
49.39	Overig personenvervoer te land, n.e.g.	0	0	0
49.4	Goederenvervoer over de weg en verhuisbedrijven	0	0	5
49.41	Goederenvervoer over de weg	0	0	5
49.42	Verhuisbedrijven	0	0	0
49.5	Vervoer via pijpleidingen	0	0	0
49.50	Vervoer via pijpleidingen	0	0	0
50	Vervoer over water	0	0	1
50.1	Zee- en kustvaart, personenvervoer	0	0	0
50.10	Zee- en kustvaart, personenvervoer	0	0	0
50.2	Zee- en kustvaart, goederenvervoer	0	0	0
50.20	Zee- en kustvaart, goederenvervoer	0	0	0
50.3	Binnenvaart, personenvervoer	0	0	1
50.30	Binnenvaart, personenvervoer	0	0	1
50.4	Binnenvaart, goederenvervoer	0	0	0
50.40	Binnenvaart, goederenvervoer	0	0	0
51	Luchtvaart	0	0	0
51.1	Personenvervoer door de lucht	0	0	0

Faillissementsstatistiek in 2007

Faillissementsstatistiek, verdeling naar activiteit, klasse van tewerkstelling en per Gewest

Aantal ingeleide faillissementsdossiers in november 2007 : Vlaams Gewest

Activiteit	Klasse van tewerkstelling						
	0 - 4	5 - 9	10 - 19	20 - 49	50 - 99	100 - 199	200 - 499
51.10 Personenvervoer door de lucht	0	0	0	0	0	0	0
51.2 Goederenvervoer door de lucht; ruimtevaart	0	0	0	0	0	0	0
51.21 Goederenvervoer door de lucht	0	0	0	0	0	0	0
51.22 Ruimtevaart	0	0	0	0	0	0	0
52 Opslag en vervoerondersteunende activiteiten	2	0	0	0	0	0	0
52.1 Opslag	0	0	0	0	0	0	0
52.10 Opslag	0	0	0	0	0	0	0
52.2 Vervoerondersteunende activiteiten	2	0	0	0	0	0	0
52.21 Diensten in verband met vervoer te land	0	0	0	0	0	0	0
52.22 Diensten in verband met vervoer over water	0	0	0	0	0	0	0
52.23 Diensten in verband met de luchtvaart	0	0	0	0	0	0	0
52.24 Vrachtbehandeling	0	0	0	0	0	0	0
52.29 Overige vervoerondersteunende activiteiten	2	0	0	0	0	0	0
53 Posterijen en koeriers	9	0	0	0	0	0	0
53.1 Postdiensten in het kader van de universeledienstverplichting	0	0	0	0	0	0	0
53.10 Postdiensten in het kader van de universeledienstverplichting	0	0	0	0	0	0	0
53.2 Overige posterijen en koeriers	9	0	0	0	0	0	0
53.20 Overige posterijen en koeriers	9	0	0	0	0	0	0
I Verschaffen van accommodatie en maaltijden	60	5	1	0	0	0	0
55 Verschaffen van accommodatie	1	2	0	0	0	0	0
55.1 Hotels en dergelijke accommodatie	1	2	0	0	0	0	0
55.10 Hotels en dergelijke accommodatie	1	2	0	0	0	0	0
55.2 Vakantieverblijven en andere accommodatie voor kort verblijf	0	0	0	0	0	0	0
55.20 Vakantieverblijven en andere accommodatie voor kort verblijf	0	0	0	0	0	0	0
55.3 Kampeer- en caravanterreinen	0	0	0	0	0	0	0
55.30 Kampeer- en caravanterreinen	0	0	0	0	0	0	0
55.9 Overige accommodatie	0	0	0	0	0	0	0
55.90 Overige accommodatie	0	0	0	0	0	0	0
56 Eet- en drinkgelegenheden	59	3	1	0	0	0	0
56.1 Restaurants en mobiele eetgelegenheden	34	3	0	0	0	0	0
56.10 Restaurants en mobiele eetgelegenheden	34	3	0	0	0	0	0
56.2 Catering en overige eetgelegenheden	1	0	0	0	0	0	0
56.21 Catering	1	0	0	0	0	0	0
56.29 Overige eetgelegenheden	0	0	0	0	0	0	0
56.3 Drinkgelegenheden	24	0	1	0	0	0	0
56.30 Drinkgelegenheden	24	0	1	0	0	0	0

Faillissementsstatistiek, verdeling naar activiteit, klasse van tewerkstelling en per Gewest**Aantal ingeleide faillissementsdossiers in november 2007 : Vlaams Gewest**

Activiteit	Klasse van tewerkstelling		Totaal
	500 - 999	1000 en meer	
51.10 Personenvervoer door de lucht	0	0	0
51.2 Goederenvervoer door de lucht; ruimtevaart	0	0	0
51.21 Goederenvervoer door de lucht	0	0	0
51.22 Ruimtevaart	0	0	0
52 Opslag en vervoerondersteunende activiteiten	0	0	2
52.1 Opslag	0	0	0
52.10 Opslag	0	0	0
52.2 Vervoerondersteunende activiteiten	0	0	2
52.21 Diensten in verband met vervoer te land	0	0	0
52.22 Diensten in verband met vervoer over water	0	0	0
52.23 Diensten in verband met de luchtvaart	0	0	0
52.24 Vrachtbehandeling	0	0	0
52.29 Overige vervoerondersteunende activiteiten	0	0	2
53 Posterijen en koeriers	0	0	9
53.1 Postdiensten in het kader van de universeledienstverplichting	0	0	0
53.10 Postdiensten in het kader van de universeledienstverplichting	0	0	0
53.2 Overige posterijen en koeriers	0	0	9
53.20 Overige posterijen en koeriers	0	0	9
I Verschaffen van accommodatie en maaltijden	0	0	66
55 Verschaffen van accommodatie	0	0	3
55.1 Hotels en dergelijke accommodatie	0	0	3
55.10 Hotels en dergelijke accommodatie	0	0	3
55.2 Vakantieverblijven en andere accommodatie voor kort verblijf	0	0	0
55.20 Vakantieverblijven en andere accommodatie voor kort verblijf	0	0	0
55.3 Kampeer- en caravanterreinen	0	0	0
55.30 Kampeer- en caravanterreinen	0	0	0
55.9 Overige accommodatie	0	0	0
55.90 Overige accommodatie	0	0	0
56 Eet- en drinkgelegenheden	0	0	63
56.1 Restaurants en mobiele eetgelegenheden	0	0	37
56.10 Restaurants en mobiele eetgelegenheden	0	0	37
56.2 Catering en overige eetgelegenheden	0	0	1
56.21 Catering	0	0	1
56.29 Overige eetgelegenheden	0	0	0
56.3 Drinkgelegenheden	0	0	25
56.30 Drinkgelegenheden	0	0	25

Faillissementsstatistiek in 2007

Faillissementsstatistiek, verdeling naar activiteit, klasse van tewerkstelling en per Gewest

Aantal ingeleide faillissementsdossiers in november 2007 : Vlaams Gewest

Activiteit		Klasse van tewerkstelling						
		0 - 4	5 - 9	10 - 19	20 - 49	50 - 99	100 - 199	200 - 499
J	Informatie en communicatie	10	1	0	0	0	0	0
58	Uitgeverijen	0	0	0	0	0	0	0
58.1	Uitgeverijen van boeken en tijdschriften; overige uitgeverijen	0	0	0	0	0	0	0
58.11	Uitgeverijen van boeken	0	0	0	0	0	0	0
58.12	Uitgeverijen van adresboeken en mailinglijsten	0	0	0	0	0	0	0
58.13	Uitgeverijen van kranten	0	0	0	0	0	0	0
58.14	Uitgeverijen van tijdschriften	0	0	0	0	0	0	0
58.19	Overige uitgeverijen	0	0	0	0	0	0	0
58.2	Uitgeverijen van software	0	0	0	0	0	0	0
58.29	Overige uitgeverijen van software	0	0	0	0	0	0	0
59	Productie van films en video- en televisieprogramma's, maken van geluidsopnamen en uitgeverijen van muziekopnamen	1	0	0	0	0	0	0
59.1	Activiteiten in verband met films en video- en televisieprogramma's	1	0	0	0	0	0	0
59.11	Productie van films en video- en televisieprogramma's	0	0	0	0	0	0	0
59.12	Activiteiten in verband met films en video- en televisieprogramma's na de productie	0	0	0	0	0	0	0
59.13	Distributie van films en video- en televisieprogramma's	1	0	0	0	0	0	0
59.14	Vertoning van films	0	0	0	0	0	0	0
59.2	Maken van geluidsopnamen en uitgeverijen van muziekopnamen	0	0	0	0	0	0	0
59.20	Maken van geluidsopnamen en uitgeverijen van muziekopnamen	0	0	0	0	0	0	0
60	Uitzending van radio- en televisieprogramma's, abonneetelevisie	0	0	0	0	0	0	0
60.1	Uitzenden van radioprogramma's	0	0	0	0	0	0	0
60.10	Uitzenden van radioprogramma's	0	0	0	0	0	0	0
60.2	Uitzenden van televisieprogramma's, abonneetelevisie	0	0	0	0	0	0	0
60.20	Uitzenden van televisieprogramma's, abonneetelevisie	0	0	0	0	0	0	0
61	Telecommunicatie	3	0	0	0	0	0	0
61.1	Draadgebonden telecommunicatie	1	0	0	0	0	0	0
61.10	Draadgebonden telecommunicatie	1	0	0	0	0	0	0
61.2	Draadloze telecommunicatie	2	0	0	0	0	0	0
61.20	Draadloze telecommunicatie	2	0	0	0	0	0	0
61.3	Telecommunicatie via satelliet	0	0	0	0	0	0	0
61.30	Telecommunicatie via satelliet	0	0	0	0	0	0	0
61.9	Overige telecommunicatie	0	0	0	0	0	0	0
61.90	Overige telecommunicatie	0	0	0	0	0	0	0
62	Computerprogrammering, consultancy en aanverwante activiteiten	6	1	0	0	0	0	0
62.0	Computerprogrammering, consultancy en aanverwante activiteiten	6	1	0	0	0	0	0
62.01	Schrijven van computerprogramma's	1	1	0	0	0	0	0
62.02	Computerconsultancy-activiteiten	5	0	0	0	0	0	0
62.03	Beheer van computerfaciliteiten	0	0	0	0	0	0	0

Faillissementsstatistiek, verdeling naar activiteit, klasse van tewerkstelling en per Gewest**Aantal ingeleide faillissementsdossiers in november 2007 : Vlaams Gewest**

Activiteit	Klasse van tewerkstelling		Totaal
	500 - 999	1000 en meer	
J Informatie en communicatie	0	0	11
58 Uitgeverijen	0	0	0
58.1 Uitgeverijen van boeken en tijdschriften; overige uitgeverijen	0	0	0
58.11 Uitgeverijen van boeken	0	0	0
58.12 Uitgeverijen van adresboeken en mailinglijsten	0	0	0
58.13 Uitgeverijen van kranten	0	0	0
58.14 Uitgeverijen van tijdschriften	0	0	0
58.19 Overige uitgeverijen	0	0	0
58.2 Uitgeverijen van software	0	0	0
58.29 Overige uitgeverijen van software	0	0	0
59 Productie van films en video- en televisieprogramma's, maken van geluidsopnamen en uitgeverijen van muziekopnamen	0	0	1
59.1 Activiteiten in verband met films en video- en televisieprogramma's	0	0	1
59.11 Productie van films en video- en televisieprogramma's	0	0	0
59.12 Activiteiten in verband met films en video- en televisieprogramma's na de productie	0	0	0
59.13 Distributie van films en video- en televisieprogramma's	0	0	1
59.14 Vertoning van films	0	0	0
59.2 Maken van geluidsopnamen en uitgeverijen van muziekopnamen	0	0	0
59.20 Maken van geluidsopnamen en uitgeverijen van muziekopnamen	0	0	0
60 Uitzending van radio- en televisieprogramma's, abonneetelevisie	0	0	0
60.1 Uitzenden van radioprogramma's	0	0	0
60.10 Uitzenden van radioprogramma's	0	0	0
60.2 Uitzenden van televisieprogramma's, abonneetelevisie	0	0	0
60.20 Uitzenden van televisieprogramma's, abonneetelevisie	0	0	0
61 Telecommunicatie	0	0	3
61.1 Draadgebonden telecommunicatie	0	0	1
61.10 Draadgebonden telecommunicatie	0	0	1
61.2 Draadloze telecommunicatie	0	0	2
61.20 Draadloze telecommunicatie	0	0	2
61.3 Telecommunicatie via satelliet	0	0	0
61.30 Telecommunicatie via satelliet	0	0	0
61.9 Overige telecommunicatie	0	0	0
61.90 Overige telecommunicatie	0	0	0
62 Computerprogrammering, consultancy en aanverwante activiteiten	0	0	7
62.0 Computerprogrammering, consultancy en aanverwante activiteiten	0	0	7
62.01 Schrijven van computerprogramma's	0	0	2
62.02 Computerconsultancy-activiteiten	0	0	5
62.03 Beheer van computerfaciliteiten	0	0	0

Faillissementsstatistiek in 2007

Faillissementsstatistiek, verdeling naar activiteit, klasse van tewerkstelling en per Gewest

Aantal ingeleide faillissementsdossiers in november 2007 : Vlaams Gewest

Activiteit	Klasse van tewerkstelling						
	0 - 4	5 - 9	10 - 19	20 - 49	50 - 99	100 - 199	200 - 499
62.09 Overige diensten op het gebied van informatietechnologie en computer	0	0	0	0	0	0	0
63 Dienstverlenende activiteiten op het gebied van informatie	0	0	0	0	0	0	0
63.1 Gegevensverwerking, webhosting en aanverwante activiteiten; webportalen	0	0	0	0	0	0	0
63.11 Gegevensverwerking, webhosting en aanverwante activiteiten	0	0	0	0	0	0	0
63.12 Webportalen	0	0	0	0	0	0	0
63.9 Overige dienstverlenende activiteiten op het gebied van informatie	0	0	0	0	0	0	0
63.91 Persagentschappen	0	0	0	0	0	0	0
63.99 Overige dienstverlenende activiteiten op het gebied van informatie, n.e.g.	0	0	0	0	0	0	0
K Financiële activiteiten en verzekeringen	6	0	0	0	0	0	0
64 Financiële dienstverlening, exclusief verzekeringen en pensioenfondsen	4	0	0	0	0	0	0
64.1 Geldscheppende financiële instellingen	0	0	0	0	0	0	0
64.19 Overige geldscheppende financiële instellingen	0	0	0	0	0	0	0
64.2 Holdings	2	0	0	0	0	0	0
64.20 Holdings	2	0	0	0	0	0	0
64.3 Beleggingstrusts en -fondsen en vergelijkbare financiële instellingen	1	0	0	0	0	0	0
64.30 Beleggingstrusts en -fondsen en vergelijkbare financiële instellingen	1	0	0	0	0	0	0
64.9 Overige financiële dienstverlening/exclusief verzekeringen en pensioenfondsen	1	0	0	0	0	0	0
64.91 Financiële lease	0	0	0	0	0	0	0
64.92 Overige kredietverstrekking	1	0	0	0	0	0	0
64.99 Overige financiële dienstverlening/exclusief verzekeringen en pensioenfondsen, n.e.g.	0	0	0	0	0	0	0
65 Verzekeringen en pensioenfondsen, exclusief verplichte sociale verzekeringen	0	0	0	0	0	0	0
65.1 Verzekeringen	0	0	0	0	0	0	0
65.11 Levensverzekeringen	0	0	0	0	0	0	0
65.12 Levensverzekeringen	0	0	0	0	0	0	0
66 Ondersteunende activiteiten voor verzekeringen en pensioenfondsen	2	0	0	0	0	0	0
66.1 Ondersteunende activiteiten in verband met financiële diensten, exclusief verzekeringen en pensioenfondsen	0	0	0	0	0	0	0
66.11 Beheer van financiële markten	0	0	0	0	0	0	0
66.12 Effecten- en goederenhandel	0	0	0	0	0	0	0
66.19 Overige ondersteunende activiteiten in verband met financiële diensten, exclusief verzekeringen en pensioenfondsen	0	0	0	0	0	0	0
66.2 Ondersteunende activiteiten in verband met verzekeringen en pensioenfondsen	2	0	0	0	0	0	0
66.21 Risicoanalisten en schadetaxateurs	0	0	0	0	0	0	0
66.22 Verzekeringsagenten en -makelaars	2	0	0	0	0	0	0
66.29 Overige ondersteunende activiteiten in verband met verzekeringen en pensioenfondsen	0	0	0	0	0	0	0

Faillissementsstatistiek, verdeling naar activiteit, klasse van tewerkstelling en per Gewest

Aantal ingeleide faillissementsdossiers in november 2007 : Vlaams Gewest

	Activiteit	Klasse van tewerkstelling		Totaal
		500 - 999	1000 en meer	
62.09	Overige diensten op het gebied van informatietechnologie en computer	0	0	0
63	Dienstverlenende activiteiten op het gebied van informatie	0	0	0
63.1	Gegevensverwerking, webhosting en aanverwante activiteiten; webportalen	0	0	0
63.11	Gegevensverwerking, webhosting en aanverwante activiteiten	0	0	0
63.12	Webportalen	0	0	0
63.9	Overige dienstverlenende activiteiten op het gebied van informatie	0	0	0
63.91	Persagentschappen	0	0	0
63.99	Overige dienstverlenende activiteiten op het gebied van informatie, n.e.g.	0	0	0
K	Financiële activiteiten en verzekeringen	0	0	6
64	Financiële dienstverlening, exclusief verzekeringen en pensioenfondsen	0	0	4
64.1	Geldscheppende financiële instellingen	0	0	0
64.19	Overige geldscheppende financiële instellingen	0	0	0
64.2	Holdings	0	0	2
64.20	Holdings	0	0	2
64.3	Beleggingstruists en -fondsen en vergelijkbare financiële instellingen	0	0	1
64.30	Beleggingstruists en -fondsen en vergelijkbare financiële instellingen	0	0	1
64.9	Overige financiële dienstverlening/exclusief verzekeringen en pensioenfondsen	0	0	1
64.91	Financiële lease	0	0	0
64.92	Overige kredietverstrekking	0	0	1
64.99	Overige financiële dienstverlening/exclusief verzekeringen en pensioenfondsen, n.e.g.	0	0	0
65	Verzekeringen en pensioenfondsen, exclusief verplichte sociale verzekeringen	0	0	0
65.1	Verzekeringen	0	0	0
65.11	Levensverzekeringen	0	0	0
65.12	Levensverzekeringen	0	0	0
66	Ondersteunende activiteiten voor verzekeringen en pensioenfondsen	0	0	2
66.1	Ondersteunende activiteiten in verband met financiële diensten, exclusief verzekeringen en pensioenfondsen	0	0	0
66.11	Beheer van financiële markten	0	0	0
66.12	Effecten- en goederenhandel	0	0	0
66.19	Overige ondersteunende activiteiten in verband met financiële diensten, exclusief verzekeringen en pensioenfondsen	0	0	0
66.2	Ondersteunende activiteiten in verband met verzekeringen en pensioenfondsen	0	0	2
66.21	Risicoanalisten en schadetaxateurs	0	0	0
66.22	Verzekeringsagenten en -makelaars	0	0	2
66.29	Overige ondersteunende activiteiten in verband met verzekeringen en pensioenfondsen	0	0	0

Faillissementsstatistiek in 2007

Faillissementsstatistiek, verdeling naar activiteit, klasse van tewerkstelling en per Gewest

Aantal ingeleide faillissementsdossiers in november 2007 : Vlaams Gewest

Activiteit	Klasse van tewerkstelling						
	0 - 4	5 - 9	10 - 19	20 - 49	50 - 99	100 - 199	200 - 499
66.3 Vermogensbeheer	0	0	0	0	0	0	0
66.30 Vermogensbeheer	0	0	0	0	0	0	0
L Exploitatie van en handel in onroerend goed	9	0	0	0	0	0	0
68 Exploitatie van en handel in onroerend goed	9	0	0	0	0	0	0
68.1 Handel in eigen onroerend goed	3	0	0	0	0	0	0
68.10 Handel in eigen onroerend goed	3	0	0	0	0	0	0
68.2 Verhuur en exploitatie van eigen of geleased onroerend goed	0	0	0	0	0	0	0
68.20 Verhuur en exploitatie van eigen of geleased onroerend goed	0	0	0	0	0	0	0
68.3 Bemiddeling in en beheer van onroerend goed voor een vast bedrag of op contractbasis	6	0	0	0	0	0	0
68.31 Bemiddeling in onroerend goed	6	0	0	0	0	0	0
68.32 Beheer van onroerend goed voor een vast bedrag of op contractbasis	0	0	0	0	0	0	0
M Vrije beroepen en wetenschappelijke en technische activiteiten	15	1	1	0	0	0	0
69 Rechtskundige en boekhoudkundige dienstverlening	1	1	0	0	0	0	0
69.1 Rechtskundige dienstverlening	0	0	0	0	0	0	0
69.10 Rechtskundige dienstverlening	0	0	0	0	0	0	0
69.2 Accountants, boekhouders en belastingconsulenten	1	1	0	0	0	0	0
69.20 Accountants, boekhouders en belastingconsulenten	1	1	0	0	0	0	0
70 Activiteiten van hoofdkantoren; adviesbureaus op het gebied van bedrijfsbeheer	8	0	0	0	0	0	0
70.1 Activiteiten van hoofdkantoren	0	0	0	0	0	0	0
70.10 Activiteiten van hoofdkantoren	0	0	0	0	0	0	0
70.2 Adviesbureaus op het gebied van bedrijfsbeheer	8	0	0	0	0	0	0
70.21 Adviesbureaus op het gebied van public relations en communicatie	1	0	0	0	0	0	0
70.22 Overige adviesbureaus op het gebied van bedrijfsbeheer; adviesbureaus op het gebied van bedrijfsvoering	7	0	0	0	0	0	0
71 Architecten en ingenieurs; technische testen en toetsen	1	0	0	0	0	0	0
71.1 Architecten, ingenieurs en aanverwante technische adviseurs	1	0	0	0	0	0	0
71.11 Architecten	0	0	0	0	0	0	0
71.12 Ingenieurs en aanverwante technische adviseurs	1	0	0	0	0	0	0
71.2 Technische testen en toetsen	0	0	0	0	0	0	0
71.20 Technische testen en toetsen	0	0	0	0	0	0	0
72 Speur- en ontwikkelingswerk op wetenschappelijk gebied	0	0	0	0	0	0	0
72.1 Speur- en ontwikkelingswerk op natuurwetenschappelijk gebied	0	0	0	0	0	0	0
72.11 Speur- en ontwikkelingswerk op biotechnologisch gebied	0	0	0	0	0	0	0
72.19 Overig speur- en ontwikkelingswerk op natuurwetenschappelijk gebied	0	0	0	0	0	0	0
72.2 Speur- en ontwikkelingswerk op het gebied van de maatschappij- en geesteswetenschappen	0	0	0	0	0	0	0
72.20 Speur- en ontwikkelingswerk op het gebied van de maatschappij- en geesteswetenschappen	0	0	0	0	0	0	0

Faillissementsstatistiek, verdeling naar activiteit, klasse van tewerkstelling en per Gewest**Aantal ingeleide faillissementsdossiers in november 2007 : Vlaams Gewest**

Activiteit	Klasse van tewerkstelling		Totaal
	500 - 999	1000 en meer	
66.3 Vermogensbeheer	0	0	0
66.30 Vermogensbeheer	0	0	0
L Exploitatie van en handel in onroerend goed	0	0	9
68 Exploitatie van en handel in onroerend goed	0	0	9
68.1 Handel in eigen onroerend goed	0	0	3
68.10 Handel in eigen onroerend goed	0	0	3
68.2 Verhuur en exploitatie van eigen of geleased onroerend goed	0	0	0
68.20 Verhuur en exploitatie van eigen of geleased onroerend goed	0	0	0
68.3 Bemiddeling in en beheer van onroerend goed voor een vast bedrag of op contractbasis	0	0	6
68.31 Bemiddeling in onroerend goed	0	0	6
68.32 Beheer van onroerend goed voor een vast bedrag of op contractbasis	0	0	0
M Vrije beroepen en wetenschappelijke en technische activiteiten	0	0	17
69 Rechtskundige en boekhoudkundige dienstverlening	0	0	2
69.1 Rechtskundige dienstverlening	0	0	0
69.10 Rechtskundige dienstverlening	0	0	0
69.2 Accountants, boekhouders en belastingconsulenten	0	0	2
69.20 Accountants, boekhouders en belastingconsulenten	0	0	2
70 Activiteiten van hoofdkantoren; adviesbureaus op het gebied van bedrijfsbeheer	0	0	8
70.1 Activiteiten van hoofdkantoren	0	0	0
70.10 Activiteiten van hoofdkantoren	0	0	0
70.2 Adviesbureaus op het gebied van bedrijfsbeheer	0	0	8
70.21 Adviesbureaus op het gebied van public relations en communicatie	0	0	1
70.22 Overige adviesbureaus op het gebied van bedrijfsbeheer; adviesbureaus op het gebied van bedrijfsvoering	0	0	7
71 Architecten en ingenieurs; technische testen en toetsen	0	0	1
71.1 Architecten, ingenieurs en aanverwante technische adviseurs	0	0	1
71.11 Architecten	0	0	0
71.12 Ingenieurs en aanverwante technische adviseurs	0	0	1
71.2 Technische testen en toetsen	0	0	0
71.20 Technische testen en toetsen	0	0	0
72 Speur- en ontwikkelingswerk op wetenschappelijk gebied	0	0	0
72.1 Speur- en ontwikkelingswerk op natuurwetenschappelijk gebied	0	0	0
72.11 Speur- en ontwikkelingswerk op biotechnologisch gebied	0	0	0
72.19 Overig speur- en ontwikkelingswerk op natuurwetenschappelijk gebied	0	0	0
72.2 Speur- en ontwikkelingswerk op het gebied van de maatschappij- en geesteswetenschappen	0	0	0
72.20 Speur- en ontwikkelingswerk op het gebied van de maatschappij- en geesteswetenschappen	0	0	0

Faillissementsstatistiek in 2007

Faillissementsstatistiek, verdeling naar activiteit, klasse van tewerkstelling en per Gewest

Aantal ingeleide faillissementsdossiers in november 2007 : Vlaams Gewest

Activiteit		Klasse van tewerkstelling						
		0 - 4	5 - 9	10 - 19	20 - 49	50 - 99	100 - 199	200 - 499
73	Reclamewezen en marktonderzoek	4	0	1	0	0	0	0
73.1	Reclamewezen	4	0	1	0	0	0	0
73.11	Reclamebureaus	4	0	1	0	0	0	0
73.12	Mediarepresentatie	0	0	0	0	0	0	0
73.2	Markt- en opinieonderzoekbureaus	0	0	0	0	0	0	0
73.20	Markt- en opinieonderzoekbureaus	0	0	0	0	0	0	0
74	Overige vrije beroepen en overige wetenschappelijke en technische activiteiten	1	0	0	0	0	0	0
74.1	Gespecialiseerde designers	0	0	0	0	0	0	0
74.10	Gespecialiseerde designers	0	0	0	0	0	0	0
74.2	Fotografen	0	0	0	0	0	0	0
74.20	Fotografen	0	0	0	0	0	0	0
74.3	Vertalers en tolken	0	0	0	0	0	0	0
74.30	Vertalers en tolken	0	0	0	0	0	0	0
74.9	Overige vrije beroepen en overige wetenschappelijke en technische activiteiten, n.e.g.	1	0	0	0	0	0	0
74.90	Overige vrije beroepen en overige wetenschappelijke en technische activiteiten, n.e.g.	1	0	0	0	0	0	0
75	Veterinaire diensten	0	0	0	0	0	0	0
75.0	Veterinaire diensten	0	0	0	0	0	0	0
75.00	Veterinaire diensten	0	0	0	0	0	0	0
N	Administratieve en ondersteunende diensten	13	0	0	1	0	0	0
77	Verhuur en lease	2	0	0	0	0	0	0
77.1	Verhuur en lease van auto's	1	0	0	0	0	0	0
77.11	Verhuur en lease van personenauto's en andere lichte auto's	1	0	0	0	0	0	0
77.12	Verhuur en lease van vrachtauto's	0	0	0	0	0	0	0
77.2	Verhuur en lease van consumentenartikelen	1	0	0	0	0	0	0
77.21	Verhuur en lease van sport- en recreatieartikelen	0	0	0	0	0	0	0
77.22	Verhuur van videobanden, dvd's en cd's	1	0	0	0	0	0	0
77.29	Verhuur en lease van andere consumentenartikelen	0	0	0	0	0	0	0
77.3	Verhuur en lease van andere machines en werktuigen en andere materiële goederen	0	0	0	0	0	0	0
77.31	Verhuur en lease van landbouwmachines en -werktuigen	0	0	0	0	0	0	0
77.32	Verhuur en lease van machines en installaties voor de bouwnijverheid en de weg- en waterbouw	0	0	0	0	0	0	0
77.33	Verhuur en lease van kantoormachines, inclusief computers	0	0	0	0	0	0	0
77.34	Verhuur en lease van schepen	0	0	0	0	0	0	0
77.35	Verhuur en lease van luchtvaartuigen	0	0	0	0	0	0	0
77.39	Verhuur en lease van andere machines en werktuigen en andere materiële goederen, n.e.g.	0	0	0	0	0	0	0
78	Arbeidsbemiddeling en personeelswerk	0	0	0	0	0	0	0

Faillissementsstatistiek, verdeling naar activiteit, klasse van tewerkstelling en per Gewest**Aantal ingeleide faillissementsdossiers in november 2007 : Vlaams Gewest**

Activiteit	Klasse van tewerkstelling		Totaal
	500 - 999	1000 en meer	
73 Reclamewezen en marktonderzoek	0	0	5
73.1 Reclamewezen	0	0	5
73.11 Reclamebureaus	0	0	5
73.12 Mediarepresentatie	0	0	0
73.2 Markt- en opinieonderzoekbureaus	0	0	0
73.20 Markt- en opinieonderzoekbureaus	0	0	0
74 Overige vrije beroepen en overige wetenschappelijke en technische activiteiten	0	0	1
74.1 Gespecialiseerde designers	0	0	0
74.10 Gespecialiseerde designers	0	0	0
74.2 Fotografen	0	0	0
74.20 Fotografen	0	0	0
74.3 Vertalers en tolken	0	0	0
74.30 Vertalers en tolken	0	0	0
74.9 Overige vrije beroepen en overige wetenschappelijke en technische activiteiten, n.e.g.	0	0	1
74.90 Overige vrije beroepen en overige wetenschappelijke en technische activiteiten, n.e.g.	0	0	1
75 Veterinaire diensten	0	0	0
75.0 Veterinaire diensten	0	0	0
75.00 Veterinaire diensten	0	0	0
N Administratieve en ondersteunende diensten	0	0	14
77 Verhuur en lease	0	0	2
77.1 Verhuur en lease van auto's	0	0	1
77.11 Verhuur en lease van personenauto's en andere lichte auto's	0	0	1
77.12 Verhuur en lease van vrachtauto's	0	0	0
77.2 Verhuur en lease van consumentenartikelen	0	0	1
77.21 Verhuur en lease van sport- en recreatieartikelen	0	0	0
77.22 Verhuur van videobanden, dvd's en cd's	0	0	1
77.29 Verhuur en lease van andere consumentenartikelen	0	0	0
77.3 Verhuur en lease van andere machines en werktuigen en andere materiële goederen	0	0	0
77.31 Verhuur en lease van landbouwmachines en -werktuigen	0	0	0
77.32 Verhuur en lease van machines en installaties voor de bouwnijverheid en de weg- en waterbouw	0	0	0
77.33 Verhuur en lease van kantoormachines, inclusief computers	0	0	0
77.34 Verhuur en lease van schepen	0	0	0
77.35 Verhuur en lease van luchtvaartuigen	0	0	0
77.39 Verhuur en lease van andere machines en werktuigen en andere materiële goederen, n.e.g.	0	0	0
78 Arbeidsbemiddeling en personeelswerk	0	0	0

Faillissementsstatistiek in 2007

Faillissementsstatistiek, verdeling naar activiteit, klasse van tewerkstelling en per Gewest

Aantal ingeleide faillissementsdossiers in november 2007 : Vlaams Gewest

Activiteit		Klasse van tewerkstelling						
		0 - 4	5 - 9	10 - 19	20 - 49	50 - 99	100 - 199	200 - 499
78.1	Arbeidsbureaus	0	0	0	0	0	0	0
78.10	Arbeidsbureaus	0	0	0	0	0	0	0
78.2	Uitzendbureaus	0	0	0	0	0	0	0
78.20	Uitzendbureaus	0	0	0	0	0	0	0
78.3	Andere vormen van arbeidsbemiddeling	0	0	0	0	0	0	0
78.30	Andere vormen van arbeidsbemiddeling	0	0	0	0	0	0	0
79	Reisbureaus, reisorganisatoren, reserveringsbureaus en aanverwante activiteiten	0	0	0	0	0	0	0
79.1	Reisbureaus en reisorganisatoren	0	0	0	0	0	0	0
79.11	Reisbureaus	0	0	0	0	0	0	0
79.12	Reisorganisatoren	0	0	0	0	0	0	0
79.9	Reserveringsbureaus en aanverwante activiteiten	0	0	0	0	0	0	0
79.90	Reserveringsbureaus en aanverwante activiteiten	0	0	0	0	0	0	0
80	Beveiligings- en opsporingsdiensten	1	0	0	0	0	0	0
80.1	Particuliere beveiliging	1	0	0	0	0	0	0
80.10	Particuliere beveiliging	1	0	0	0	0	0	0
80.2	Diensten in verband met beveiligingssystemen	0	0	0	0	0	0	0
80.20	Diensten in verband met beveiligingssystemen	0	0	0	0	0	0	0
80.3	Opsporingsdiensten	0	0	0	0	0	0	0
80.30	Opsporingsdiensten	0	0	0	0	0	0	0
81	Diensten in verband met gebouwen; landschapsverzorging	8	0	0	0	0	0	0
81.1	Diverse ondersteunende activiteiten ten behoeve van voorzieningen	0	0	0	0	0	0	0
81.10	Diverse ondersteunende activiteiten ten behoeve van voorzieningen	0	0	0	0	0	0	0
81.2	Reiniging	4	0	0	0	0	0	0
81.21	Algemene reiniging van gebouwen	2	0	0	0	0	0	0
81.22	Overige reiniging van gebouwen; industriële reiniging	2	0	0	0	0	0	0
81.29	Andere reinigingsactiviteiten	0	0	0	0	0	0	0
81.3	Landschapsverzorging	4	0	0	0	0	0	0
81.30	Landschapsverzorging	4	0	0	0	0	0	0
82	Administratieve en ondersteunende activiteiten ten behoeve van kantoren en overige zakelijke activiteiten	2	0	0	1	0	0	0
82.1	Administratieve en ondersteunende activiteiten ten behoeve van kantoren	1	0	0	0	0	0	0
82.11	Diverse administratieve activiteiten ten behoeve van kantoren	1	0	0	0	0	0	0
82.19	Fotokopiëren, documentvoorbereiding en andere gespecialiseerde ondersteunende activiteiten ten behoeve van kantoren	0	0	0	0	0	0	0
82.2	Callcenters	1	0	0	0	0	0	0
82.20	Callcenters	1	0	0	0	0	0	0

Faillissementsstatistiek, verdeling naar activiteit, klasse van tewerkstelling en per Gewest**Aantal ingeleide faillissementsdossiers in november 2007 : Vlaams Gewest**

Activiteit	Klasse van tewerkstelling		Totaal
	500 - 999	1000 en meer	
78.1 Arbeidsbureaus	0	0	0
78.10 Arbeidsbureaus	0	0	0
78.2 Uitzendbureaus	0	0	0
78.20 Uitzendbureaus	0	0	0
78.3 Andere vormen van arbeidsbemiddeling	0	0	0
78.30 Andere vormen van arbeidsbemiddeling	0	0	0
79 Reisbureaus, reisorganisatoren, reserveringsbureaus en aanverwante activiteiten	0	0	0
79.1 Reisbureaus en reisorganisatoren	0	0	0
79.11 Reisbureaus	0	0	0
79.12 Reisorganisatoren	0	0	0
79.9 Reserveringsbureaus en aanverwante activiteiten	0	0	0
79.90 Reserveringsbureaus en aanverwante activiteiten	0	0	0
80 Beveiligings- en opsporingsdiensten	0	0	1
80.1 Particuliere beveiliging	0	0	1
80.10 Particuliere beveiliging	0	0	1
80.2 Diensten in verband met beveiligingssystemen	0	0	0
80.20 Diensten in verband met beveiligingssystemen	0	0	0
80.3 Opsporingsdiensten	0	0	0
80.30 Opsporingsdiensten	0	0	0
81 Diensten in verband met gebouwen; landschapsverzorging	0	0	8
81.1 Diverse ondersteunende activiteiten ten behoeve van voorzieningen	0	0	0
81.10 Diverse ondersteunende activiteiten ten behoeve van voorzieningen	0	0	0
81.2 Reiniging	0	0	4
81.21 Algemene reiniging van gebouwen	0	0	2
81.22 Overige reiniging van gebouwen; industriële reiniging	0	0	2
81.29 Andere reinigingsactiviteiten	0	0	0
81.3 Landschapsverzorging	0	0	4
81.30 Landschapsverzorging	0	0	4
82 Administratieve en ondersteunende activiteiten ten behoeve van kantoren en overige zakelijke activiteiten	0	0	3
82.1 Administratieve en ondersteunende activiteiten ten behoeve van kantoren	0	0	1
82.11 Diverse administratieve activiteiten ten behoeve van kantoren	0	0	1
82.19 Fotokopiëren, documentvoorbereiding en andere gespecialiseerde ondersteunende activiteiten ten behoeve van kantoren	0	0	0
82.2 Callcenters	0	0	1
82.20 Callcenters	0	0	1

Faillissementsstatistiek in 2007

Faillissementsstatistiek, verdeling naar activiteit, klasse van tewerkstelling en per Gewest

Aantal ingeleide faillissementsdossiers in november 2007 : Vlaams Gewest

Activiteit		Klasse van tewerkstelling						
		0 - 4	5 - 9	10 - 19	20 - 49	50 - 99	100 - 199	200 - 499
82.3	Organisatie van congressen en beurzen	0	0	0	1	0	0	0
82.30	Organisatie van congressen en beurzen	0	0	0	1	0	0	0
82.9	Zakelijke dienstverlening, n.e.g.	0	0	0	0	0	0	0
82.91	Incasso- en kredietbureaus	0	0	0	0	0	0	0
82.92	Verpakkingsbedrijven	0	0	0	0	0	0	0
82.99	Overige zakelijke dienstverlening, n.e.g.	0	0	0	0	0	0	0
O	Openbaar bestuur en defensie; verplichte sociale verzekeringen	0	0	0	0	0	0	0
84	Openbaar bestuur en defensie; verplichte sociale verzekeringen	0	0	0	0	0	0	0
84.1	Openbaar bestuur	0	0	0	0	0	0	0
84.11	Algemeen overheidsbestuur	0	0	0	0	0	0	0
84.12	Openbaar bestuur op het gebied van gezondheidszorg, onderwijs, cultuur en andere sociale dienstverlening, exclusief sociale verzekeringen	0	0	0	0	0	0	0
84.2	Algemene overheidsdiensten	0	0	0	0	0	0	0
84.24	Openbare orde en veiligheid	0	0	0	0	0	0	0
P	Onderwijs	3	1	0	0	0	0	0
85	Onderwijs	3	1	0	0	0	0	0
85.2	Basisonderwijs	0	0	0	0	0	0	0
85.20	Basisonderwijs	0	0	0	0	0	0	0
85.3	Voortgezet onderwijs	0	0	0	0	0	0	0
85.31	Algemeen vormend voortgezet onderwijs	0	0	0	0	0	0	0
85.32	Voortgezet technisch en beroepsonderwijs	0	0	0	0	0	0	0
85.5	Overig onderwijs	3	1	0	0	0	0	0
85.51	Sport- en recreatieonderwijs	1	0	0	0	0	0	0
85.52	Cultureel onderwijs	0	0	0	0	0	0	0
85.53	Autorijscholen	0	1	0	0	0	0	0
85.59	Overig onderwijs, n.e.g.	2	0	0	0	0	0	0
85.6	Onderwijsondersteunende activiteiten	0	0	0	0	0	0	0
85.60	Onderwijsondersteunende activiteiten	0	0	0	0	0	0	0
Q	Menselijke gezondheidszorg en maatschappelijke dienstverlening	1	0	1	0	0	0	0
86	Menselijke gezondheidszorg	1	0	1	0	0	0	0
86.1	Ziekenhuizen	0	0	0	0	0	0	0
86.10	Ziekenhuizen	0	0	0	0	0	0	0
86.2	Praktijken van artsen en tandartsen	1	0	0	0	0	0	0
86.21	Huisartspraktijken	0	0	0	0	0	0	0
86.22	Praktijken van specialisten	1	0	0	0	0	0	0
86.23	Tandartspraktijken	0	0	0	0	0	0	0
86.9	Overige menselijke gezondheidszorg	0	0	1	0	0	0	0
86.90	Overige menselijke gezondheidszorg	0	0	1	0	0	0	0
87	Tehuizen	0	0	0	0	0	0	0

Faillissementsstatistiek, verdeling naar activiteit, klasse van tewerkstelling en per Gewest

Aantal ingeleide faillissementsdossiers in november 2007 : Vlaams Gewest

Activiteit	Klasse van tewerkstelling		Totaal
	500 - 999	1000 en meer	
82.3 Organisatie van congressen en beurzen	0	0	1
82.30 Organisatie van congressen en beurzen	0	0	1
82.9 Zakelijke dienstverlening, n.e.g.	0	0	0
82.91 Incasso- en kredietbureaus	0	0	0
82.92 Verpakkingsbedrijven	0	0	0
82.99 Overige zakelijke dienstverlening, n.e.g.	0	0	0
O Openbaar bestuur en defensie; verplichte sociale verzekeringen	0	0	0
84 Openbaar bestuur en defensie; verplichte sociale verzekeringen	0	0	0
84.1 Openbaar bestuur	0	0	0
84.11 Algemeen overheidsbestuur	0	0	0
84.12 Openbaar bestuur op het gebied van gezondheidszorg, onderwijs, cultuur en andere sociale dienstverlening, exclusief sociale verzekeringen	0	0	0
84.2 Algemene overheidsdiensten	0	0	0
84.24 Openbare orde en veiligheid	0	0	0
P Onderwijs	0	0	4
85 Onderwijs	0	0	4
85.2 Basisonderwijs	0	0	0
85.20 Basisonderwijs	0	0	0
85.3 Voortgezet onderwijs	0	0	0
85.31 Algemeen vormend voortgezet onderwijs	0	0	0
85.32 Voortgezet technisch en beroepsonderwijs	0	0	0
85.5 Overig onderwijs	0	0	4
85.51 Sport- en recreatieonderwijs	0	0	1
85.52 Cultureel onderwijs	0	0	0
85.53 Autorijscholen	0	0	1
85.59 Overig onderwijs, n.e.g.	0	0	2
85.6 Onderwijsondersteunende activiteiten	0	0	0
85.60 Onderwijsondersteunende activiteiten	0	0	0
Q Menselijke gezondheidszorg en maatschappelijke dienstverlening	0	0	2
86 Menselijke gezondheidszorg	0	0	2
86.1 Ziekenhuizen	0	0	0
86.10 Ziekenhuizen	0	0	0
86.2 Praktijken van artsen en tandartsen	0	0	1
86.21 Huisartspraktijken	0	0	0
86.22 Praktijken van specialisten	0	0	1
86.23 Tandartspraktijken	0	0	0
86.9 Overige menselijke gezondheidszorg	0	0	1
86.90 Overige menselijke gezondheidszorg	0	0	1
87 Tehuizen	0	0	0

Faillissementsstatistiek in 2007

Faillissementsstatistiek, verdeling naar activiteit, klasse van tewerkstelling en per Gewest

Aantal ingeleide faillissementsdossiers in november 2007 : Vlaams Gewest

Activiteit	Klasse van tewerkstelling						
	0 - 4	5 - 9	10 - 19	20 - 49	50 - 99	100 - 199	200 - 499
87.1 Verpleegtehuizen	0	0	0	0	0	0	0
87.10 Verpleegtehuizen	0	0	0	0	0	0	0
87.2 Inrichtingen voor geestelijk en psychisch gehandicapten en drugsgebruikers	0	0	0	0	0	0	0
87.20 Inrichtingen voor geestelijk en psychisch gehandicapten en drugsgebruikers	0	0	0	0	0	0	0
87.3 Thuisverzorging voor ouderen en lichamelijk gehandicapten	0	0	0	0	0	0	0
87.30 Tehuizen voor ouderen en lichamelijk gehandicapten	0	0	0	0	0	0	0
87.9 Overige tehuizen	0	0	0	0	0	0	0
87.90 Overige tehuizen	0	0	0	0	0	0	0
88 Maatschappelijke dienstverlening waarbij geen onderdak wordt verschaft	0	0	0	0	0	0	0
88.1 Maatschappelijke dienstverlening waarbij geen onderdak wordt verschaft, voor ouderen en lichamelijk gehandicapten	0	0	0	0	0	0	0
88.10 Maatschappelijke dienstverlening waarbij geen onderdak wordt verschaft, voor ouderen en lichamelijk gehandicapten	0	0	0	0	0	0	0
88.9 Overige maatschappelijke dienstverlening waarbij geen onderdak wordt verschaft	0	0	0	0	0	0	0
88.91 Kinderdagverblijven	0	0	0	0	0	0	0
88.99 Overige maatschappelijke dienstverlening waarbij geen onderdak wordt verschaft, n.e.g.	0	0	0	0	0	0	0
R Kunst, amusement en recreatie	0	0	0	0	0	0	0
90 Creatieve activiteiten, kunst en amusement	0	0	0	0	0	0	0
90.0 Creatieve activiteiten, kunst en amusement	0	0	0	0	0	0	0
90.01 Uitvoerende kunsten	0	0	0	0	0	0	0
90.02 Ondersteunende activiteiten voor uitvoerende kunsten	0	0	0	0	0	0	0
90.03 Scheppende kunsten	0	0	0	0	0	0	0
90.04 Exploitatie van zalen	0	0	0	0	0	0	0
91 Bibliotheken, archieven, musea en overige culturele activiteiten	0	0	0	0	0	0	0
91.0 Bibliotheken, archieven, musea en overige culturele activiteiten	0	0	0	0	0	0	0
91.01 Bibliotheken en archieven	0	0	0	0	0	0	0
91.02 Musea	0	0	0	0	0	0	0
91.03 Exploitatie van monumenten en dergelijke toeristenattracties	0	0	0	0	0	0	0
91.04 Botanische tuinen, dierentuinen en natuurreservaten	0	0	0	0	0	0	0
92 Loterijen en kansspelen	0	0	0	0	0	0	0
92.0 Loterijen en kansspelen	0	0	0	0	0	0	0
92.00 Loterijen en kansspelen	0	0	0	0	0	0	0
93 Sport, ontspanning en recreatie	0	0	0	0	0	0	0

Faillissementsstatistiek, verdeling naar activiteit, klasse van tewerkstelling en per Gewest**Aantal ingeleide faillissementsdossiers in november 2007 : Vlaams Gewest**

Activiteit	Klasse van tewerkstelling		Totaal
	500 - 999	1000 en meer	
87.1 Verpleegtehuizen	0	0	0
87.10 Verpleegtehuizen	0	0	0
87.2 Inrichtingen voor geestelijk en psychisch gehandicapten en drugsgebruikers	0	0	0
87.20 Inrichtingen voor geestelijk en psychisch gehandicapten en drugsgebruikers	0	0	0
87.3 Thuisverzorging voor ouderen en lichamelijk gehandicapten	0	0	0
87.30 Tehuizen voor ouderen en lichamelijk gehandicapten	0	0	0
87.9 Overige tehuizen	0	0	0
87.90 Overige tehuizen	0	0	0
88 Maatschappelijke dienstverlening waarbij geen onderdak wordt verschaft	0	0	0
88.1 Maatschappelijke dienstverlening waarbij geen onderdak wordt verschaft, voor ouderen en lichamelijk gehandicapten	0	0	0
88.10 Maatschappelijke dienstverlening waarbij geen onderdak wordt verschaft, voor ouderen en lichamelijk gehandicapten	0	0	0
88.9 Overige maatschappelijke dienstverlening waarbij geen onderdak wordt verschaft	0	0	0
88.91 Kinderdagverblijven	0	0	0
88.99 Overige maatschappelijke dienstverlening waarbij geen onderdak wordt verschaft, n.e.g.	0	0	0
R Kunst, amusement en recreatie	0	0	0
90 Creatieve activiteiten, kunst en amusement	0	0	0
90.0 Creatieve activiteiten, kunst en amusement	0	0	0
90.01 Uitvoerende kunsten	0	0	0
90.02 Ondersteunende activiteiten voor uitvoerende kunsten	0	0	0
90.03 Scheppende kunsten	0	0	0
90.04 Exploitatie van zalen	0	0	0
91 Bibliotheken, archieven, musea en overige culturele activiteiten	0	0	0
91.0 Bibliotheken, archieven, musea en overige culturele activiteiten	0	0	0
91.01 Bibliotheken en archieven	0	0	0
91.02 Musea	0	0	0
91.03 Exploitatie van monumenten en dergelijke toeristenattracties	0	0	0
91.04 Botanische tuinen, dierentuinen en natuurreservaten	0	0	0
92 Loterijen en kansspelen	0	0	0
92.0 Loterijen en kansspelen	0	0	0
92.00 Loterijen en kansspelen	0	0	0
93 Sport, ontspanning en recreatie	0	0	0

Faillissementsstatistiek in 2007

Faillissementsstatistiek, verdeling naar activiteit, klasse van tewerkstelling en per Gewest

Aantal ingeleide faillissementsdossiers in november 2007 : Vlaams Gewest

Activiteit	Klasse van tewerkstelling						
	0 - 4	5 - 9	10 - 19	20 - 49	50 - 99	100 - 199	200 - 499
93.1 Sport	0	0	0	0	0	0	0
93.11 Exploitatie van sportaccommodaties	0	0	0	0	0	0	0
93.12 Sportclubs	0	0	0	0	0	0	0
93.13 Fitnesscentra	0	0	0	0	0	0	0
93.19 Overige sport	0	0	0	0	0	0	0
93.2 Ontspanning en recreatie	0	0	0	0	0	0	0
93.21 Pret- en themaparken	0	0	0	0	0	0	0
93.29 Overige ontspanning en recreatie	0	0	0	0	0	0	0
S Overige diensten	4	0	1	0	0	0	0
94 Verenigingen	0	0	0	0	0	0	0
94.1 Bedrijfs-, werkgevers- en beroepsorganisaties	0	0	0	0	0	0	0
94.11 Bedrijfs- en werkgeversorganisaties	0	0	0	0	0	0	0
94.12 Beroepsorganisaties	0	0	0	0	0	0	0
94.9 Overige verenigingen	0	0	0	0	0	0	0
94.92 Politieke organisaties	0	0	0	0	0	0	0
94.99 Overige verenigingen, n.e.g.	0	0	0	0	0	0	0
95 Reparatie van computers en consumentenartikelen	0	0	0	0	0	0	0
95.1 Reparatie van computers en communicatieapparatuur	0	0	0	0	0	0	0
95.11 Reparatie van computers en randapparatuur	0	0	0	0	0	0	0
95.12 Reparatie van communicatieapparatuur	0	0	0	0	0	0	0
95.2 Reparatie van consumentenartikelen	0	0	0	0	0	0	0
95.21 Reparatie van consumentenelektronica	0	0	0	0	0	0	0
95.22 Reparatie van huishoudapparaten en van werktuigen voor gebruik in huis en tuin	0	0	0	0	0	0	0
95.23 Reparatie van schoeisel en lederwaren	0	0	0	0	0	0	0
95.24 Reparatie van meubelen en stoffering	0	0	0	0	0	0	0
95.25 Reparatie van uurwerken en sieraden	0	0	0	0	0	0	0
95.29 Reparatie van andere consumentenartikelen	0	0	0	0	0	0	0
96 Overige persoonlijke diensten	4	0	1	0	0	0	0
96.0 Overige persoonlijke diensten	4	0	1	0	0	0	0
96.01 Wassen en (chemisch) reinigen van textiel en bontproducten	0	0	1	0	0	0	0
96.02 Haar- en schoonheidsverzorging	2	0	0	0	0	0	0
96.03 Begrafniswezen	0	0	0	0	0	0	0
96.04 Sauna's, solaría, baden enz.	1	0	0	0	0	0	0
96.09 Overige persoonlijke diensten, n.e.g.	1	0	0	0	0	0	0

Faillissementsstatistiek, verdeling naar activiteit, klasse van tewerkstelling en per Gewest

Aantal ingeleide faillissementsdossiers in november 2007 : Vlaams Gewest

Activiteit	Klasse van tewerkstelling		Totaal
	500 - 999	1000 en meer	
93.1 Sport	0	0	0
93.11 Exploitatie van sportaccommodaties	0	0	0
93.12 Sportclubs	0	0	0
93.13 Fitnesscentra	0	0	0
93.19 Overige sport	0	0	0
93.2 Ontspanning en recreatie	0	0	0
93.21 Pret- en themaparken	0	0	0
93.29 Overige ontspanning en recreatie	0	0	0
S Overige diensten	0	0	5
94 Verenigingen	0	0	0
94.1 Bedrijfs-, werkgevers- en beroepsorganisaties	0	0	0
94.11 Bedrijfs- en werkgeversorganisaties	0	0	0
94.12 Beroepsorganisaties	0	0	0
94.9 Overige verenigingen	0	0	0
94.92 Politieke organisaties	0	0	0
94.99 Overige verenigingen, n.e.g.	0	0	0
95 Reparatie van computers en consumentenartikelen	0	0	0
95.1 Reparatie van computers en communicatieapparatuur	0	0	0
95.11 Reparatie van computers en randapparatuur	0	0	0
95.12 Reparatie van communicatieapparatuur	0	0	0
95.2 Reparatie van consumentenartikelen	0	0	0
95.21 Reparatie van consumentenelektronica	0	0	0
95.22 Reparatie van huishoudapparaten en van werktuigen voor gebruik in huis en tuin	0	0	0
95.23 Reparatie van schoeisel en lederwaren	0	0	0
95.24 Reparatie van meubelen en stoffering	0	0	0
95.25 Reparatie van uurwerken en sieraden	0	0	0
95.29 Reparatie van andere consumentenartikelen	0	0	0
96 Overige persoonlijke diensten	0	0	5
96.0 Overige persoonlijke diensten	0	0	5
96.01 Wassen en (chemisch) reinigen van textiel en bontproducten	0	0	1
96.02 Haar- en schoonheidsverzorging	0	0	2
96.03 Begrafniswezen	0	0	0
96.04 Sauna's, solaria, baden enz.	0	0	1
96.09 Overige persoonlijke diensten, n.e.g.	0	0	1

Faillissementsstatistiek in 2007

Faillissementsstatistiek, verdeling naar activiteit, klasse van tewerkstelling en per Gewest

Aantal ingeleide faillissementsdossiers in november 2007 : Vlaams Gewest

Activiteit	Klasse van tewerkstelling						
	0 - 4	5 - 9	10 - 19	20 - 49	50 - 99	100 - 199	200 - 499
T Huishoudens als werkgever; niet-gedifferentieerde productie van goederen en diensten door huishoudens voor eigen gebruik	0	0	0	0	0	0	0
97 Huishoudens als werkgever van huishoudelijk personeel	0	0	0	0	0	0	0
97.0 Huishoudens als werkgever van huishoudelijk personeel	0	0	0	0	0	0	0
97.00 Huishoudens als werkgever van huishoudelijk personeel	0	0	0	0	0	0	0
98 Niet-gedifferentieerde productie van goederen en diensten door particuliere huishoudens voor eigen gebruik	0	0	0	0	0	0	0
98.2 Niet-gedifferentieerde productie van goederen en diensten door particuliere huishoudens voor eigen gebruik	0	0	0	0	0	0	0
98.20 Niet-gedifferentieerde productie van goederen en diensten door particuliere huishoudens voor eigen gebruik	0	0	0	0	0	0	0
U Extraterritoriale organisaties en lichamen	0	0	0	0	0	0	0
99 Extraterritoriale organisaties en lichamen	0	0	0	0	0	0	0
99.0 Extraterritoriale organisaties en lichamen	0	0	0	0	0	0	0
99.00 Extraterritoriale organisaties en lichamen	0	0	0	0	0	0	0
Onbekende economische activiteit	8	0	0	0	0	0	0
Totaal	301	15	10	5	0	0	1

Faillissementsstatistiek, verdeling naar activiteit, klasse van tewerkstelling en per Gewest
Aantal ingeleide faillissementsdossiers in november 2007 : Vlaams Gewest

	Activiteit	Klasse van tewerkstelling		Totaal
		500 - 999	1000 en meer	
T	Huishoudens als werkgever; niet-gedifferentieerde productie van goederen en diensten door huishoudens voor eigen gebruik	0	0	0
97	Huishoudens als werkgever van huishoudelijk personeel	0	0	0
97.0	Huishoudens als werkgever van huishoudelijk personeel	0	0	0
97.00	Huishoudens als werkgever van huishoudelijk personeel	0	0	0
98	Niet-gedifferentieerde productie van goederen en diensten door particuliere huishoudens voor eigen gebruik	0	0	0
98.2	Niet-gedifferentieerde productie van goederen en diensten door particuliere huishoudens voor eigen gebruik	0	0	0
98.20	Niet-gedifferentieerde productie van goederen en diensten door particuliere huishoudens voor eigen gebruik	0	0	0
U	Extraterritoriale organisaties en lichamen	0	0	0
99	Extraterritoriale organisaties en lichamen	0	0	0
99.0	Extraterritoriale organisaties en lichamen	0	0	0
99.00	Extraterritoriale organisaties en lichamen	0	0	0
	Onbekende economische activiteit	0	0	8
	Totaal	0	0	332

Faillissementsstatistiek in 2007

Faillissementsstatistiek, verdeling naar activiteit, klasse van tewerkstelling en per Gewest

Aantal ingeleide faillissementsdossiers in december 2007 : Vlaams Gewest

Activiteit	Klasse van tewerkstelling						
	0 - 4	5 - 9	10 - 19	20 - 49	50 - 99	100 - 199	200 - 499
A Landbouw, bosbouw en visserij	4	2	1	1	0	0	0
01 Teelt van gewassen, veeteelt, jacht en diensten in verband met deze activiteiten	4	2	1	1	0	0	0
01.1 Teelt van eenjarige gewassen	3	1	1	1	0	0	0
01.11 Teelt van granen (m.u.v. rijst), peulgewassen en oliehoudende zaden	0	0	0	0	0	0	0
01.13 Teelt van groenten, meloenen en wortel- en knolgewassen	2	1	1	1	0	0	0
01.19 Teelt van andere eenjarige gewassen	1	0	0	0	0	0	0
01.2 Teelt van meerjarige gewassen	0	0	0	0	0	0	0
01.21 Teelt van druiven	0	0	0	0	0	0	0
01.24 Teelt van pit- en steenvruchten	0	0	0	0	0	0	0
01.29 Teelt van andere meerjarige gewassen	0	0	0	0	0	0	0
01.3 Plantenvermeerdering	0	0	0	0	0	0	0
01.30 Plantenvermeerdering	0	0	0	0	0	0	0
01.4 Veeteelt	1	0	0	0	0	0	0
01.41 Fokken van melkvee	0	0	0	0	0	0	0
01.42 Fokken van andere runderen en buffels	0	0	0	0	0	0	0
01.43 Fokken van paarden en andere paardachtigen	0	0	0	0	0	0	0
01.45 Fokken van schapen en geiten	0	0	0	0	0	0	0
01.46 Fokken van varkens	0	0	0	0	0	0	0
01.47 Fokken van pluimvee	1	0	0	0	0	0	0
01.49 Fokken van andere dieren	0	0	0	0	0	0	0
01.5 Gemengd bedrijf	0	0	0	0	0	0	0
01.50 Gemengd bedrijf	0	0	0	0	0	0	0
01.6 Ondersteunende activiteiten in verband met de landbouw; activiteiten met betrekking tot gewassen na de oogst	0	1	0	0	0	0	0
01.61 Ondersteunende activiteiten in verband met de teelt van gewassen	0	0	0	0	0	0	0
01.62 Ondersteunende activiteiten in verband met de veeteelt	0	1	0	0	0	0	0
01.7 Jacht, zetten van vallen en diensten in verband met deze activiteiten	0	0	0	0	0	0	0
01.70 Jacht, zetten van vallen en diensten in verband met deze activiteiten	0	0	0	0	0	0	0
02 Bosbouw en de exploitatie van bossen	0	0	0	0	0	0	0
02.1 Bosbouw	0	0	0	0	0	0	0
02.10 Bosbouw	0	0	0	0	0	0	0
02.2 Exploitatie van bossen	0	0	0	0	0	0	0
02.20 Exploitatie van bossen	0	0	0	0	0	0	0
02.4 Ondersteunende diensten in verband met de bosbouw	0	0	0	0	0	0	0
02.40 Ondersteunende diensten in verband met de bosbouw	0	0	0	0	0	0	0
03 Visserij en aquacultuur	0	0	0	0	0	0	0
03.1 Visserij	0	0	0	0	0	0	0
03.11 Zeevisserij	0	0	0	0	0	0	0
03.2 Aquacultuur	0	0	0	0	0	0	0
03.21 Mariene aquacultuur	0	0	0	0	0	0	0
03.22 Aquacultuur in zoet water	0	0	0	0	0	0	0
B Winning van delfstoffen	0	0	0	0	0	0	0
08 Overige winning van delfstoffen	0	0	0	0	0	0	0

Faillissementsstatistiek, verdeling naar activiteit, klasse van tewerkstelling en per Gewest**Aantal ingeleide faillissementsdossiers in december 2007 : Vlaams Gewest**

Activiteit	Klasse van tewerkstelling		Totaal
	500 - 999	1000 en meer	
A Landbouw, bosbouw en visserij	0	0	8
01 Teelt van gewassen, veeteelt, jacht en diensten in verband met deze activiteiten	0	0	8
01.1 Teelt van eenjarige gewassen	0	0	6
01.11 Teelt van granen (m.u.v. rijst), peulgewassen en oliehoudende zaden	0	0	0
01.13 Teelt van groenten, meloenen en wortel- en knolgewassen	0	0	5
01.19 Teelt van andere eenjarige gewassen	0	0	1
01.2 Teelt van meerjarige gewassen	0	0	0
01.21 Teelt van druiven	0	0	0
01.24 Teelt van pit- en steenvruchten	0	0	0
01.29 Teelt van andere meerjarige gewassen	0	0	0
01.3 Plantenvermeerdering	0	0	0
01.30 Plantenvermeerdering	0	0	0
01.4 Veeteelt	0	0	1
01.41 Fokken van melkvee	0	0	0
01.42 Fokken van andere runderen en buffels	0	0	0
01.43 Fokken van paarden en andere paardachtigen	0	0	0
01.45 Fokken van schapen en geiten	0	0	0
01.46 Fokken van varkens	0	0	0
01.47 Fokken van pluimvee	0	0	1
01.49 Fokken van andere dieren	0	0	0
01.5 Gemengd bedrijf	0	0	0
01.50 Gemengd bedrijf	0	0	0
01.6 Ondersteunende activiteiten in verband met de landbouw; activiteiten met betrekking tot gewassen na de oogst	0	0	1
01.61 Ondersteunende activiteiten in verband met de teelt van gewassen	0	0	0
01.62 Ondersteunende activiteiten in verband met de veeteelt	0	0	1
01.7 Jacht, zetten van vallen en diensten in verband met deze activiteiten	0	0	0
01.70 Jacht, zetten van vallen en diensten in verband met deze activiteiten	0	0	0
02 Bosbouw en de exploitatie van bossen	0	0	0
02.1 Bosbouw	0	0	0
02.10 Bosbouw	0	0	0
02.2 Exploitatie van bossen	0	0	0
02.20 Exploitatie van bossen	0	0	0
02.4 Ondersteunende diensten in verband met de bosbouw	0	0	0
02.40 Ondersteunende diensten in verband met de bosbouw	0	0	0
03 Visserij en aquacultuur	0	0	0
03.1 Visserij	0	0	0
03.11 Zeevisserij	0	0	0
03.2 Aquacultuur	0	0	0
03.21 Mariene aquacultuur	0	0	0
03.22 Aquacultuur in zoet water	0	0	0
B Winning van delfstoffen	0	0	0
08 Overige winning van delfstoffen	0	0	0

Faillissementsstatistiek in 2007

Faillissementsstatistiek, verdeling naar activiteit, klasse van tewerkstelling en per Gewest

Aantal ingeleide faillissementsdossiers in december 2007 : Vlaams Gewest

Activiteit	Klasse van tewerkstelling						
	0 - 4	5 - 9	10 - 19	20 - 49	50 - 99	100 - 199	200 - 499
08.1	0	0	0	0	0	0	0
08.11	0	0	0	0	0	0	0
08.12	0	0	0	0	0	0	0
08.9	0	0	0	0	0	0	0
08.91	0	0	0	0	0	0	0
08.99	0	0	0	0	0	0	0
09	0	0	0	0	0	0	0
09.1	0	0	0	0	0	0	0
09.10	0	0	0	0	0	0	0
09.9	0	0	0	0	0	0	0
09.90	0	0	0	0	0	0	0
C Industrie	13	1	0	3	0	1	0
10	3	2	0	0	0	0	0
10.1	2	0	0	0	0	0	0
10.11	1	0	0	0	0	0	0
10.12	0	0	0	0	0	0	0
10.13	1	0	0	0	0	0	0
10.2	0	0	0	0	0	0	0
10.20	0	0	0	0	0	0	0
10.3	0	0	0	0	0	0	0
10.31	0	0	0	0	0	0	0
10.32	0	0	0	0	0	0	0
10.39	0	0	0	0	0	0	0
10.5	0	0	0	0	0	0	0
10.51	0	0	0	0	0	0	0
10.52	0	0	0	0	0	0	0
10.6	0	0	0	0	0	0	0
10.61	0	0	0	0	0	0	0
10.62	0	0	0	0	0	0	0
10.7	1	1	0	0	0	0	0
10.71	1	1	0	0	0	0	0

Faillissementsstatistiek, verdeling naar activiteit, klasse van tewerkstelling en per Gewest**Aantal ingeleide faillissementsdossiers in december 2007 : Vlaams Gewest**

Activiteit	Klasse van tewerkstelling		Totaal
	500 - 999	1000 en meer	
08.1	0	0	0
08.11	0	0	0
08.12	0	0	0
08.9	0	0	0
08.91	0	0	0
08.99	0	0	0
09	0	0	0
09.1	0	0	0
09.10	0	0	0
09.9	0	0	0
09.90	0	0	0
C Industrie	0	0	18
10	0	0	5
10.1	0	0	2
10.11	0	0	1
10.12	0	0	0
10.13	0	0	1
10.2	0	0	0
10.20	0	0	0
10.3	0	0	0
10.31	0	0	0
10.32	0	0	0
10.39	0	0	0
10.5	0	0	0
10.51	0	0	0
10.52	0	0	0
10.6	0	0	0
10.61	0	0	0
10.62	0	0	0
10.7	0	0	2
10.71	0	0	2

Faillissementsstatistiek in 2007

Faillissementsstatistiek, verdeling naar activiteit, klasse van tewerkstelling en per Gewest

Aantal ingeleide faillissementsdossiers in december 2007 : Vlaams Gewest

Activiteit	Klasse van tewerkstelling						
	0 - 4	5 - 9	10 - 19	20 - 49	50 - 99	100 - 199	200 - 499
10.72 Vervaardiging van beschuit en biscuit en van ander houdbaar banketbakkerswerk	0	0	0	0	0	0	0
10.73 Vervaardiging van macaroni, noedels, koeskoes en dergelijke deegwaren	0	0	0	0	0	0	0
10.8 Vervaardiging van andere voedingsmiddelen	0	0	0	0	0	0	0
10.82 Vervaardiging van cacao, chocolade en suikerwerk	0	0	0	0	0	0	0
10.83 Verwerking van thee en koffie	0	0	0	0	0	0	0
10.84 Vervaardiging van specerijen, sauzen en kruiden	0	0	0	0	0	0	0
10.85 Vervaardiging van bereide maaltijden en schotels	0	0	0	0	0	0	0
10.86 Vervaardiging van gehomogeniseerde voedingspreparaten en dieetvoeding	0	0	0	0	0	0	0
10.89 Vervaardiging van andere voedingsmiddelen, n.e.g.	0	0	0	0	0	0	0
10.9 Vervaardiging van diervoeders	0	0	0	0	0	0	0
10.91 Vervaardiging van veevoeders	0	0	0	0	0	0	0
10.92 Vervaardiging van voeders voor huisdieren	0	0	0	0	0	0	0
11 Vervaardiging van dranken	0	0	0	1	0	0	0
11.0 Vervaardiging van dranken	0	0	0	1	0	0	0
11.01 Vervaardiging van gedistilleerde dranken door distilleren, rectificeren en mengen	0	0	0	0	0	0	0
11.02 Vervaardiging van wijn uit druiven	0	0	0	0	0	0	0
11.04 Vervaardiging van andere niet-gedistilleerde gegiste dranken	0	0	0	0	0	0	0
11.05 Vervaardiging van bier	0	0	0	1	0	0	0
11.07 Vervaardiging van frisdranken; productie van mineraalwater en ander gebotteld water	0	0	0	0	0	0	0
12 Vervaardiging van tabaksproducten	0	0	0	0	0	0	0
12.0 Vervaardiging van tabaksproducten	0	0	0	0	0	0	0
12.00 Vervaardiging van tabaksproducten	0	0	0	0	0	0	0
13 Vervaardiging van textiel	0	0	0	0	0	0	0
13.1 Bewerken en spinnen van textielvezels	0	0	0	0	0	0	0
13.10 Bewerken en spinnen van textielvezels	0	0	0	0	0	0	0
13.2 Weven van textiel	0	0	0	0	0	0	0
13.20 Weven van textiel	0	0	0	0	0	0	0
13.3 Textielveredeling	0	0	0	0	0	0	0
13.30 Textielveredeling	0	0	0	0	0	0	0
13.9 Vervaardiging van andere textielproducten	0	0	0	0	0	0	0
13.91 Vervaardiging van gebreide en gehaakte stoffen	0	0	0	0	0	0	0
13.92 Vervaardiging van geconfectioneerde artikelen van textiel, exclusief kleding	0	0	0	0	0	0	0
13.93 Vervaardiging van vloerkleden en tapijt	0	0	0	0	0	0	0
13.94 Vervaardiging van koord, bindgaren, touw en netten	0	0	0	0	0	0	0
13.96 Vervaardiging van ander technisch en industrieel textiel	0	0	0	0	0	0	0
13.99 Vervaardiging van andere textielproducten, n.e.g.	0	0	0	0	0	0	0
14 Vervaardiging van kleding	0	0	0	0	0	0	0
14.1 Vervaardiging van kleding, exclusief bontkleding	0	0	0	0	0	0	0

Faillissementsstatistiek, verdeling naar activiteit, klasse van tewerkstelling en per Gewest**Aantal ingeleide faillissementsdossiers in december 2007 : Vlaams Gewest**

Activiteit	Klasse van tewerkstelling		Totaal
	500 - 999	1000 en meer	
10.72 Vervaardiging van beschuit en biscuit en van ander houdbaar banketbakkerswerk	0	0	0
10.73 Vervaardiging van macaroni, noedels, koeskoes en dergelijke deegwaren	0	0	0
10.8 Vervaardiging van andere voedingsmiddelen	0	0	0
10.82 Vervaardiging van cacao, chocolade en suikerwerk	0	0	0
10.83 Verwerking van thee en koffie	0	0	0
10.84 Vervaardiging van specerijen, sauzen en kruiden	0	0	0
10.85 Vervaardiging van bereide maaltijden en schotels	0	0	0
10.86 Vervaardiging van gehomogeniseerde voedingspreparaten en dieetvoeding	0	0	0
10.89 Vervaardiging van andere voedingsmiddelen, n.e.g.	0	0	0
10.9 Vervaardiging van diervoeders	0	0	0
10.91 Vervaardiging van veevoeders	0	0	0
10.92 Vervaardiging van voeders voor huisdieren	0	0	0
11 Vervaardiging van dranken	0	0	1
11.0 Vervaardiging van dranken	0	0	1
11.01 Vervaardiging van gedistilleerde dranken door distilleren, rectificeren en mengen	0	0	0
11.02 Vervaardiging van wijn uit druiven	0	0	0
11.04 Vervaardiging van andere niet-gedistilleerde gegiste dranken	0	0	0
11.05 Vervaardiging van bier	0	0	1
11.07 Vervaardiging van frisdranken; productie van mineraalwater en ander gebotteld water	0	0	0
12 Vervaardiging van tabaksproducten	0	0	0
12.0 Vervaardiging van tabaksproducten	0	0	0
12.00 Vervaardiging van tabaksproducten	0	0	0
13 Vervaardiging van textiel	0	0	0
13.1 Bewerken en spinnen van textielvezels	0	0	0
13.10 Bewerken en spinnen van textielvezels	0	0	0
13.2 Weven van textiel	0	0	0
13.20 Weven van textiel	0	0	0
13.3 Textielveredeling	0	0	0
13.30 Textielveredeling	0	0	0
13.9 Vervaardiging van andere textielproducten	0	0	0
13.91 Vervaardiging van gebreide en gehaakte stoffen	0	0	0
13.92 Vervaardiging van geconfectioneerde artikelen van textiel, exclusief kleding	0	0	0
13.93 Vervaardiging van vloerkleden en tapijt	0	0	0
13.94 Vervaardiging van koord, bindgaren, touw en netten	0	0	0
13.96 Vervaardiging van ander technisch en industrieel textiel	0	0	0
13.99 Vervaardiging van andere textielproducten, n.e.g.	0	0	0
14 Vervaardiging van kleding	0	0	0
14.1 Vervaardiging van kleding, exclusief bontkleding	0	0	0

Faillissementsstatistiek in 2007

Faillissementsstatistiek, verdeling naar activiteit, klasse van tewerkstelling en per Gewest

Aantal ingeleide faillissementsdossiers in december 2007 : Vlaams Gewest

Activiteit	Klasse van tewerkstelling						
	0 - 4	5 - 9	10 - 19	20 - 49	50 - 99	100 - 199	200 - 499
14.11 Vervaardiging van kleding van leer	0	0	0	0	0	0	0
14.12 Vervaardiging van werkkleding	0	0	0	0	0	0	0
14.13 Vervaardiging van andere bovenkleding	0	0	0	0	0	0	0
14.14 Vervaardiging van onderkleding	0	0	0	0	0	0	0
14.19 Vervaardiging van andere kleding en toebehoren	0	0	0	0	0	0	0
14.3 Vervaardiging van gebreide en gehaakte kleding	0	0	0	0	0	0	0
14.31 Vervaardiging van gebreide en gehaakte kousen en sokken	0	0	0	0	0	0	0
14.39 Vervaardiging van andere gebreide en gehaakte kleding	0	0	0	0	0	0	0
15 Vervaardiging van leer en van producten van leer	1	0	0	0	0	0	0
15.1 Looien en bewerken van leer; vervaardiging van koffers, tassen, zadel- en tuigmakerswerk; bereiden en verven van bont	1	0	0	0	0	0	0
15.11 Looien en bereiden van leer; bereiden en verven van bont	0	0	0	0	0	0	0
15.12 Vervaardiging van koffers, tassen en dergelijke en van zadel- en tuigmakerswerk	1	0	0	0	0	0	0
15.2 Vervaardiging van schoeisel	0	0	0	0	0	0	0
15.20 Vervaardiging van schoeisel	0	0	0	0	0	0	0
16 Houtindustrie en vervaardiging van artikelen van hout en van kurk, exclusief meubelen; vervaardiging van artikelen van	0	0	0	0	0	0	0
16.1 Zagen en schaven van hout	0	0	0	0	0	0	0
16.10 Zagen en schaven van hout	0	0	0	0	0	0	0
16.2 Vervaardiging van artikelen van hout, kurk, riet of vlechtwerk	0	0	0	0	0	0	0
16.21 Vervaardiging van finer en van panelen op basis van hout	0	0	0	0	0	0	0
16.22 Vervaardiging van parketvloeren	0	0	0	0	0	0	0
16.23 Vervaardiging van ander schrijn- en timmerwerk	0	0	0	0	0	0	0
16.24 Vervaardiging van houten emballage	0	0	0	0	0	0	0
16.29 Vervaardiging van andere artikelen van hout; vervaardiging van artikelen van kurk, riet of vlechtwerk	0	0	0	0	0	0	0
17 Vervaardiging van papier en papierwaren	0	0	0	1	0	0	0
17.1 Vervaardiging van pulp, papier en karton	0	0	0	0	0	0	0
17.12 Vervaardiging van papier en karton	0	0	0	0	0	0	0
17.2 Vervaardiging van artikelen van papier of karton	0	0	0	1	0	0	0
17.21 Vervaardiging van gegolfd papier en golfkarton en van verpakkingsmateriaal van papier en karton	0	0	0	1	0	0	0
17.23 Vervaardiging van kantoorbenodigdheden van papier	0	0	0	0	0	0	0
17.29 Vervaardiging van andere artikelen van papier of karton	0	0	0	0	0	0	0
18 Drukkerijen, reproductie van opgenomen media	1	0	0	1	0	0	0

Faillissementsstatistiek, verdeling naar activiteit, klasse van tewerkstelling en per Gewest**Aantal ingeleide faillissementsdossiers in december 2007 : Vlaams Gewest**

Activiteit	Klasse van tewerkstelling		Totaal
	500 - 999	1000 en meer	
14.11 Vervaardiging van kleding van leer	0	0	0
14.12 Vervaardiging van werkkleding	0	0	0
14.13 Vervaardiging van andere bovenkleding	0	0	0
14.14 Vervaardiging van onderkleding	0	0	0
14.19 Vervaardiging van andere kleding en toebehoren	0	0	0
14.3 Vervaardiging van gebreide en gehaakte kleding	0	0	0
14.31 Vervaardiging van gebreide en gehaakte kousen en sokken	0	0	0
14.39 Vervaardiging van andere gebreide en gehaakte kleding	0	0	0
15 Vervaardiging van leer en van producten van leer	0	0	1
15.1 Looien en bewerken van leer; vervaardiging van koffers, tassen, zadel- en tuigmakerswerk; bereiden en verven van bont	0	0	1
15.11 Looien en bereiden van leer; bereiden en verven van bont	0	0	0
15.12 Vervaardiging van koffers, tassen en dergelijke en van zadel- en tuigmakerswerk	0	0	1
15.2 Vervaardiging van schoeisel	0	0	0
15.20 Vervaardiging van schoeisel	0	0	0
16 Houtindustrie en vervaardiging van artikelen van hout en van kurk, exclusief meubelen; vervaardiging van artikelen van	0	0	0
16.1 Zagen en schaven van hout	0	0	0
16.10 Zagen en schaven van hout	0	0	0
16.2 Vervaardiging van artikelen van hout, kurk, riet of vlechtwerk	0	0	0
16.21 Vervaardiging van fineer en van panelen op basis van hout	0	0	0
16.22 Vervaardiging van parketvloeren	0	0	0
16.23 Vervaardiging van ander schrijn- en timmerwerk	0	0	0
16.24 Vervaardiging van houten emballage	0	0	0
16.29 Vervaardiging van andere artikelen van hout; vervaardiging van artikelen van kurk, riet of vlechtwerk	0	0	0
17 Vervaardiging van papier en papierwaren	0	0	1
17.1 Vervaardiging van pulp, papier en karton	0	0	0
17.12 Vervaardiging van papier en karton	0	0	0
17.2 Vervaardiging van artikelen van papier of karton	0	0	1
17.21 Vervaardiging van gegoldf papier en golfkarton en van verpakkingsmateriaal van papier en karton	0	0	1
17.23 Vervaardiging van kantoorbenodigdheden van papier	0	0	0
17.29 Vervaardiging van andere artikelen van papier of karton	0	0	0
18 Drukkerijen, reproductie van opgenomen media	0	0	2

Faillissementsstatistiek in 2007

Faillissementsstatistiek, verdeling naar activiteit, klasse van tewerkstelling en per Gewest

Aantal ingeleide faillissementsdossiers in december 2007 : Vlaams Gewest

Activiteit	Klasse van tewerkstelling						
	0 - 4	5 - 9	10 - 19	20 - 49	50 - 99	100 - 199	200 - 499
18.1 Drukkerijen en diensten in verband met drukkerijen	1	0	0	1	0	0	0
18.11 Krantendrukkerijen	0	0	0	1	0	0	0
18.12 Overige drukkerijen	1	0	0	0	0	0	0
18.13 Prepress- en premediadiensten	0	0	0	0	0	0	0
18.14 Binderijen en aanverwante diensten	0	0	0	0	0	0	0
18.2 Reproductie van opgenomen media	0	0	0	0	0	0	0
18.20 Reproductie van opgenomen media	0	0	0	0	0	0	0
19 Vervaardiging van cokes en van geraffineerde aardolieproducten	0	0	0	0	0	0	0
19.2 Vervaardiging van geraffineerde aardolieproducten	0	0	0	0	0	0	0
19.20 Vervaardiging van geraffineerde aardolieproducten	0	0	0	0	0	0	0
20 Vervaardiging van chemische producten	0	0	0	0	0	0	0
20.1 Vervaardiging van chemische basisproducten, kunstmeststoffen en stikstofverbindingen en van kunststoffen en synthetis	0	0	0	0	0	0	0
20.11 Vervaardiging van industriële gassen	0	0	0	0	0	0	0
20.12 Vervaardiging van kleurstoffen en pigmenten	0	0	0	0	0	0	0
20.13 Vervaardiging van andere anorganische chemische basisproducten	0	0	0	0	0	0	0
20.14 Vervaardiging van andere organische chemische basisproducten	0	0	0	0	0	0	0
20.15 Vervaardiging van kunstmeststoffen en stikstofverbindingen	0	0	0	0	0	0	0
20.16 Vervaardiging van kunststoffen in primaire vormen	0	0	0	0	0	0	0
20.17 Vervaardiging van synthetische rubber in primaire vormen	0	0	0	0	0	0	0
20.3 Vervaardiging van verf, vernis e.d., drukinkt en mastiek	0	0	0	0	0	0	0
20.30 Vervaardiging van verf, vernis e.d., drukinkt en mastiek	0	0	0	0	0	0	0
20.4 Vervaardiging van zeep, wasmiddelen, poets- en reinigingsmiddelen, parfums en toiletartikelen	0	0	0	0	0	0	0
20.41 Vervaardiging van zeep en wasmiddelen, poets- en reinigingsmiddelen	0	0	0	0	0	0	0
20.42 Vervaardiging van parfums en toiletartikelen	0	0	0	0	0	0	0
20.5 Vervaardiging van andere chemische producten	0	0	0	0	0	0	0
20.51 Vervaardiging van kruid en springstoffen	0	0	0	0	0	0	0
20.52 Vervaardiging van lijm	0	0	0	0	0	0	0
20.53 Vervaardiging van etherische oliën	0	0	0	0	0	0	0
20.59 Vervaardiging van andere chemische producten, n.e.g.	0	0	0	0	0	0	0
20.6 Vervaardiging van synthetische en kunstmatige vezels	0	0	0	0	0	0	0
20.60 Vervaardiging van synthetische en kunstmatige vezels	0	0	0	0	0	0	0
21 Vervaardiging van farmaceutische grondstoffen en producten	0	0	0	0	0	0	0
21.1 Vervaardiging van farmaceutische grondstoffen	0	0	0	0	0	0	0
21.10 Vervaardiging van farmaceutische grondstoffen	0	0	0	0	0	0	0

Faillissementsstatistiek, verdeling naar activiteit, klasse van tewerkstelling en per Gewest
Aantal ingeleide faillissementsdossiers in december 2007 : Vlaams Gewest

Activiteit	Klasse van tewerkstelling		Totaal
	500 - 999	1000 en meer	
18.1 Drukkerijen en diensten in verband met drukkerijen	0	0	2
18.11 Krantendrukkerijen	0	0	1
18.12 Overige drukkerijen	0	0	1
18.13 Prepress- en premediadiensten	0	0	0
18.14 Binderijen en aanverwante diensten	0	0	0
18.2 Reproductie van opgenomen media	0	0	0
18.20 Reproductie van opgenomen media	0	0	0
19 Vervaardiging van cokes en van geraffineerde aardolieproducten	0	0	0
19.2 Vervaardiging van geraffineerde aardolieproducten	0	0	0
19.20 Vervaardiging van geraffineerde aardolieproducten	0	0	0
20 Vervaardiging van chemische producten	0	0	0
20.1 Vervaardiging van chemische basisproducten, kunstmeststoffen en stikstofverbindingen en van kunststoffen en synthetis	0	0	0
20.11 Vervaardiging van industriële gassen	0	0	0
20.12 Vervaardiging van kleurstoffen en pigmenten	0	0	0
20.13 Vervaardiging van andere anorganische chemische basisproducten	0	0	0
20.14 Vervaardiging van andere organische chemische basisproducten	0	0	0
20.15 Vervaardiging van kunstmeststoffen en stikstofverbindingen	0	0	0
20.16 Vervaardiging van kunststoffen in primaire vormen	0	0	0
20.17 Vervaardiging van synthetische rubber in primaire vormen	0	0	0
20.3 Vervaardiging van verf, vernis e.d., drukinkt en mastiek	0	0	0
20.30 Vervaardiging van verf, vernis e.d., drukinkt en mastiek	0	0	0
20.4 Vervaardiging van zeep, wasmiddelen, poets- en reinigingsmiddelen, parfums en toiletartikelen	0	0	0
20.41 Vervaardiging van zeep en wasmiddelen, poets- en reinigingsmiddelen	0	0	0
20.42 Vervaardiging van parfums en toiletartikelen	0	0	0
20.5 Vervaardiging van andere chemische producten	0	0	0
20.51 Vervaardiging van kruid en springstoffen	0	0	0
20.52 Vervaardiging van lijm	0	0	0
20.53 Vervaardiging van etherische oliën	0	0	0
20.59 Vervaardiging van andere chemische producten, n.e.g.	0	0	0
20.6 Vervaardiging van synthetische en kunstmatige vezels	0	0	0
20.60 Vervaardiging van synthetische en kunstmatige vezels	0	0	0
21 Vervaardiging van farmaceutische grondstoffen en producten	0	0	0
21.1 Vervaardiging van farmaceutische grondstoffen	0	0	0
21.10 Vervaardiging van farmaceutische grondstoffen	0	0	0

Faillissementsstatistiek in 2007

Faillissementsstatistiek, verdeling naar activiteit, klasse van tewerkstelling en per Gewest

Aantal ingeleide faillissementsdossiers in december 2007 : Vlaams Gewest

Activiteit	Klasse van tewerkstelling						
	0 - 4	5 - 9	10 - 19	20 - 49	50 - 99	100 - 199	200 - 499
21.2 Vervaardiging van farmaceutische producten	0	0	0	0	0	0	0
21.20 Vervaardiging van farmaceutische producten	0	0	0	0	0	0	0
22 Vervaardiging van producten van rubber of kunststof	0	0	0	0	0	0	0
22.1 Vervaardiging van producten van rubber	0	0	0	0	0	0	0
22.11 Vervaardiging van binnen- en buitenbanden van rubber; loopvlakvernieuwing	0	0	0	0	0	0	0
22.19 Vervaardiging van andere producten van rubber	0	0	0	0	0	0	0
22.2 Vervaardiging van producten van kunststof	0	0	0	0	0	0	0
22.21 Vervaardiging van platen, vellen, buizen en profielen, van kunststof	0	0	0	0	0	0	0
22.22 Vervaardiging van verpakkingsmateriaal van kunststof	0	0	0	0	0	0	0
22.23 Vervaardiging van kunststofartikelen voor de bouw	0	0	0	0	0	0	0
22.29 Vervaardiging van andere producten van kunststof	0	0	0	0	0	0	0
23 Vervaardiging van andere niet-metaalhoudende minerale producten	2	0	0	0	0	0	0
23.1 Vervaardiging van glas en glaswerk	0	0	0	0	0	0	0
23.11 Vervaardiging van vlakglas	0	0	0	0	0	0	0
23.12 Vormen en bewerken van vlakglas	0	0	0	0	0	0	0
23.13 Vervaardiging van holglas	0	0	0	0	0	0	0
23.14 Vervaardiging van glasvezels	0	0	0	0	0	0	0
23.19 Vervaardiging en bewerking van ander glas (inclusief technisch glaswerk)	0	0	0	0	0	0	0
23.2 Vervaardiging van vuurvaste producten	0	0	0	0	0	0	0
23.20 Vervaardiging van vuurvaste producten	0	0	0	0	0	0	0
23.3 Vervaardiging van producten voor de bouw, van klei	0	0	0	0	0	0	0
23.31 Vervaardiging van keramische tegels en plavuizen	0	0	0	0	0	0	0
23.32 Vervaardiging van bakstenen, tegels en producten voor de bouw, van gebakken klei	0	0	0	0	0	0	0
23.4 Vervaardiging van andere keramische producten	0	0	0	0	0	0	0
23.41 Vervaardiging van huishoudelijk en sieraardewerk	0	0	0	0	0	0	0
23.43 Vervaardiging van isolatoren en isolatiemateriaal, van keramische stoffen	0	0	0	0	0	0	0
23.49 Vervaardiging van andere keramische producten	0	0	0	0	0	0	0
23.5 Vervaardiging van cement, kalk en gips	0	0	0	0	0	0	0
23.51 Vervaardiging van cement	0	0	0	0	0	0	0
23.6 Vervaardiging van artikelen van beton, cement en gips	0	0	0	0	0	0	0
23.61 Vervaardiging van artikelen van beton voor de bouw	0	0	0	0	0	0	0
23.62 Vervaardiging van artikelen van gips voor de bouw	0	0	0	0	0	0	0

Faillissementsstatistiek, verdeling naar activiteit, klasse van tewerkstelling en per Gewest**Aantal ingeleide faillissementsdossiers in december 2007 : Vlaams Gewest**

Activiteit	Klasse van tewerkstelling		Totaal
	500 - 999	1000 en meer	
21.2 Vervaardiging van farmaceutische producten	0	0	0
21.20 Vervaardiging van farmaceutische producten	0	0	0
22 Vervaardiging van producten van rubber of kunststof	0	0	0
22.1 Vervaardiging van producten van rubber	0	0	0
22.11 Vervaardiging van binnen- en buitenbanden van rubber; loopvlakvernieuwing	0	0	0
22.19 Vervaardiging van andere producten van rubber	0	0	0
22.2 Vervaardiging van producten van kunststof	0	0	0
22.21 Vervaardiging van platen, vellen, buizen en profielen, van kunststof	0	0	0
22.22 Vervaardiging van verpakkingsmateriaal van kunststof	0	0	0
22.23 Vervaardiging van kunststofartikelen voor de bouw	0	0	0
22.29 Vervaardiging van andere producten van kunststof	0	0	0
23 Vervaardiging van andere niet-metaalhoudende minerale producten	0	0	2
23.1 Vervaardiging van glas en glaswerk	0	0	0
23.11 Vervaardiging van vlakglas	0	0	0
23.12 Vormen en bewerken van vlakglas	0	0	0
23.13 Vervaardiging van holglas	0	0	0
23.14 Vervaardiging van glasvezels	0	0	0
23.19 Vervaardiging en bewerking van ander glas (inclusief technisch glaswerk)	0	0	0
23.2 Vervaardiging van vuurvaste producten	0	0	0
23.20 Vervaardiging van vuurvaste producten	0	0	0
23.3 Vervaardiging van producten voor de bouw, van klei	0	0	0
23.31 Vervaardiging van keramische tegels en plavuizen	0	0	0
23.32 Vervaardiging van bakstenen, tegels en producten voor de bouw, van gebakken klei	0	0	0
23.4 Vervaardiging van andere keramische producten	0	0	0
23.41 Vervaardiging van huishoudelijk en sieraardewerk	0	0	0
23.43 Vervaardiging van isolatoren en isolatiemateriaal, van keramische stoffen	0	0	0
23.49 Vervaardiging van andere keramische producten	0	0	0
23.5 Vervaardiging van cement, kalk en gips	0	0	0
23.51 Vervaardiging van cement	0	0	0
23.6 Vervaardiging van artikelen van beton, cement en gips	0	0	0
23.61 Vervaardiging van artikelen van beton voor de bouw	0	0	0
23.62 Vervaardiging van artikelen van gips voor de bouw	0	0	0

Faillissementsstatistiek in 2007

Faillissementsstatistiek, verdeling naar activiteit, klasse van tewerkstelling en per Gewest

Aantal ingeleide faillissementsdossiers in december 2007 : Vlaams Gewest

Activiteit	Klasse van tewerkstelling						
	0 - 4	5 - 9	10 - 19	20 - 49	50 - 99	100 - 199	200 - 499
23.63 Vervaardiging van stortklare beton	0	0	0	0	0	0	0
23.65 Vervaardiging van producten van vezelcement	0	0	0	0	0	0	0
23.69 Vervaardiging van andere artikelen van beton, gips en cement	0	0	0	0	0	0	0
23.7 Houwen, bewerken en afwerken van natuursteen	2	0	0	0	0	0	0
23.70 Houwen, bewerken en afwerken van natuursteen	2	0	0	0	0	0	0
23.9 Vervaardiging van andere schuurmiddelen en niet-metaalhoudende minerale producten n.e.g.	0	0	0	0	0	0	0
23.91 Vervaardiging van schuur-, slijp- en polijstmiddelen	0	0	0	0	0	0	0
23.99 Vervaardiging van andere niet-metaalhoudende minerale producten, n.e.g.	0	0	0	0	0	0	0
24 Vervaardiging van metalen in primaire vorm	0	0	0	0	0	0	0
24.1 Vervaardiging van ijzer en staal en van ferrolegeringen	0	0	0	0	0	0	0
24.10 Vervaardiging van ijzer en staal en van ferrolegeringen	0	0	0	0	0	0	0
24.2 Vervaardiging van buizen, pijpen, holle profielen en fittings daarvoor, van staal	0	0	0	0	0	0	0
24.20 Vervaardiging van buizen, pijpen, holle profielen en fittings daarvoor, van staal	0	0	0	0	0	0	0
24.3 Vervaardiging van andere producten van de eerste verwerking van staal	0	0	0	0	0	0	0
24.31 Koudtrekken van staven	0	0	0	0	0	0	0
24.33 Koudvervormen of koudfelsen	0	0	0	0	0	0	0
24.34 Koudtrekken van draad	0	0	0	0	0	0	0
24.4 Productie van edele metalen en van andere non-ferrometalen	0	0	0	0	0	0	0
24.41 Productie van edelmetalen	0	0	0	0	0	0	0
24.42 Productie van aluminium	0	0	0	0	0	0	0
24.43 Productie van lood, zink en tin	0	0	0	0	0	0	0
24.44 Productie van koper	0	0	0	0	0	0	0
24.45 Productie van andere non-ferrometalen	0	0	0	0	0	0	0
24.5 Gieten van metalen	0	0	0	0	0	0	0
24.51 Gieten van ijzer	0	0	0	0	0	0	0
24.53 Gieten van lichte metalen	0	0	0	0	0	0	0
24.54 Gieten van andere non-ferrometalen	0	0	0	0	0	0	0
25 Vervaardiging van producten van metaal, exclusief machines en apparaten	3	0	0	0	0	0	0
25.1 Vervaardiging van metalen constructiewerken	2	0	0	0	0	0	0
25.11 Vervaardiging van metalen constructiewerken en delen daarvan	1	0	0	0	0	0	0
25.12 Vervaardiging van metalen deuren en vensters	1	0	0	0	0	0	0
25.2 Vervaardiging van tanks, reservoirs en bergingsmiddelen, van metaal	0	0	0	0	0	0	0
25.21 Vervaardiging van radiatoren en ketels voor centrale verwarming	0	0	0	0	0	0	0

Faillissementsstatistiek, verdeling naar activiteit, klasse van tewerkstelling en per Gewest
Aantal ingeleide faillissementsdossiers in december 2007 : Vlaams Gewest

Activiteit	Klasse van tewerkstelling		Totaal
	500 - 999	1000 en meer	
23.63 Vervaardiging van stortklare beton	0	0	0
23.65 Vervaardiging van producten van vezelcement	0	0	0
23.69 Vervaardiging van andere artikelen van beton, gips en cement	0	0	0
23.7 Houwen, bewerken en afwerken van natuursteen	0	0	2
23.70 Houwen, bewerken en afwerken van natuursteen	0	0	2
23.9 Vervaardiging van andere schuurmiddelen en niet-metaalhoudende minerale producten n.e.g.	0	0	0
23.91 Vervaardiging van schuur-, slijp- en polijstmiddelen	0	0	0
23.99 Vervaardiging van andere niet-metaalhoudende minerale producten, n.e.g.	0	0	0
24 Vervaardiging van metalen in primaire vorm	0	0	0
24.1 Vervaardiging van ijzer en staal en van ferrolegeringen	0	0	0
24.10 Vervaardiging van ijzer en staal en van ferrolegeringen	0	0	0
24.2 Vervaardiging van buizen, pijpen, holle profielen en fittings daarvoor, van staal	0	0	0
24.20 Vervaardiging van buizen, pijpen, holle profielen en fittings daarvoor, van staal	0	0	0
24.3 Vervaardiging van andere producten van de eerste verwerking van staal	0	0	0
24.31 Koudtrekken van staven	0	0	0
24.33 Koudvervormen of koudfelsen	0	0	0
24.34 Koudtrekken van draad	0	0	0
24.4 Productie van edele metalen en van andere non-ferrometalen	0	0	0
24.41 Productie van edelmetalen	0	0	0
24.42 Productie van aluminium	0	0	0
24.43 Productie van lood, zink en tin	0	0	0
24.44 Productie van koper	0	0	0
24.45 Productie van andere non-ferrometalen	0	0	0
24.5 Gieten van metalen	0	0	0
24.51 Gieten van ijzer	0	0	0
24.53 Gieten van lichte metalen	0	0	0
24.54 Gieten van andere non-ferrometalen	0	0	0
25 Vervaardiging van producten van metaal, exclusief machines en apparaten	0	0	3
25.1 Vervaardiging van metalen constructiewerken	0	0	2
25.11 Vervaardiging van metalen constructiewerken en delen daarvan	0	0	1
25.12 Vervaardiging van metalen deuren en vensters	0	0	1
25.2 Vervaardiging van tanks, reservoirs en bergingsmiddelen, van metaal	0	0	0
25.21 Vervaardiging van radiatoren en ketels voor centrale verwarming	0	0	0

Faillissementsstatistiek in 2007

Faillissementsstatistiek, verdeling naar activiteit, klasse van tewerkstelling en per Gewest

Aantal ingeleide faillissementsdossiers in december 2007 : Vlaams Gewest

Activiteit	Klasse van tewerkstelling						
	0 - 4	5 - 9	10 - 19	20 - 49	50 - 99	100 - 199	200 - 499
25.29 Vervaardiging van andere tanks, reservoirs en bergingsmiddelen, van metaal	0	0	0	0	0	0	0
25.3 Vervaardiging van stoomketels, exclusief warmwaterketels voor centrale verwarming	0	0	0	0	0	0	0
25.30 Vervaardiging van stoomketels, exclusief warmwaterketels voor centrale verwarming	0	0	0	0	0	0	0
25.4 Vervaardiging van wapens en munitie	0	0	0	0	0	0	0
25.40 Vervaardiging van wapens en munitie	0	0	0	0	0	0	0
25.5 Smeden, persen, stampen en profielwalsen van metaal; poedermetallurgie	0	0	0	0	0	0	0
25.50 Smeden, persen, stampen en profielwalsen van metaal; poedermetallurgie	0	0	0	0	0	0	0
25.6 Oppervlaktebehandeling van metalen; verspanend bewerken van metalen	1	0	0	0	0	0	0
25.61 Oppervlaktebehandeling van metalen	0	0	0	0	0	0	0
25.62 Verspanend bewerken van metalen	1	0	0	0	0	0	0
25.7 Vervaardiging van scharen, messen, bestekken, gereedschap en ijzerwaren	0	0	0	0	0	0	0
25.71 Vervaardiging van scharen, messen, bestekken, enz.	0	0	0	0	0	0	0
25.72 Vervaardiging van hang- en sluitwerk	0	0	0	0	0	0	0
25.73 Vervaardiging van gereedschap	0	0	0	0	0	0	0
25.9 Vervaardiging van andere producten van metaal	0	0	0	0	0	0	0
25.91 Vervaardiging van stalen vaten en dergelijke	0	0	0	0	0	0	0
25.93 Vervaardiging van artikelen van draad en van kettingen en veren	0	0	0	0	0	0	0
25.94 Vervaardiging van bouten, schroeven en moeren	0	0	0	0	0	0	0
25.99 Vervaardiging van andere producten van metaal, n.e.g.	0	0	0	0	0	0	0
26 Vervaardiging van informaticaproducten en van elektronische en optische producten	1	0	0	0	0	0	0
26.1 Vervaardiging van elektronische onderdelen en printplaten	0	0	0	0	0	0	0
26.11 Vervaardiging van elektronische onderdelen	0	0	0	0	0	0	0
26.12 Vervaardiging van elektronische printplaten	0	0	0	0	0	0	0
26.2 Vervaardiging van computers en randapparatuur	1	0	0	0	0	0	0
26.20 Vervaardiging van computers en randapparatuur	1	0	0	0	0	0	0
26.3 Vervaardiging van communicatieapparatuur	0	0	0	0	0	0	0
26.30 Vervaardiging van communicatieapparatuur	0	0	0	0	0	0	0
26.4 Vervaardiging van consumentenelektronica	0	0	0	0	0	0	0
26.40 Vervaardiging van consumentenelektronica	0	0	0	0	0	0	0
26.5 Vervaardiging van meet-, controle- en navigatie-instrumenten en -apparatuur; vervaardiging van uurwerken	0	0	0	0	0	0	0

Faillissementsstatistiek, verdeling naar activiteit, klasse van tewerkstelling en per Gewest**Aantal ingeleide faillissementsdossiers in december 2007 : Vlaams Gewest**

Activiteit	Klasse van tewerkstelling		Totaal
	500 - 999	1000 en meer	
25.29 Vervaardiging van andere tanks, reservoirs en bergingsmiddelen, van metaal	0	0	0
25.3 Vervaardiging van stoomketels, exclusief warmwaterketels voor centrale verwarming	0	0	0
25.30 Vervaardiging van stoomketels, exclusief warmwaterketels voor centrale verwarming	0	0	0
25.4 Vervaardiging van wapens en munitie	0	0	0
25.40 Vervaardiging van wapens en munitie	0	0	0
25.5 Smeden, persen, stampen en profielwalsen van metaal; poedermetallurgie	0	0	0
25.50 Smeden, persen, stampen en profielwalsen van metaal; poedermetallurgie	0	0	0
25.6 Oppervlaktebehandeling van metalen; verspanend bewerken van metalen	0	0	1
25.61 Oppervlaktebehandeling van metalen	0	0	0
25.62 Verspanend bewerken van metalen	0	0	1
25.7 Vervaardiging van scharen, messen, bestekken, gereedschap en ijzerwaren	0	0	0
25.71 Vervaardiging van scharen, messen, bestekken, enz.	0	0	0
25.72 Vervaardiging van hang- en sluitwerk	0	0	0
25.73 Vervaardiging van gereedschap	0	0	0
25.9 Vervaardiging van andere producten van metaal	0	0	0
25.91 Vervaardiging van stalen vaten en dergelijke	0	0	0
25.93 Vervaardiging van artikelen van draad en van kettingen en veren	0	0	0
25.94 Vervaardiging van bouten, schroeven en moeren	0	0	0
25.99 Vervaardiging van andere producten van metaal, n.e.g.	0	0	0
26 Vervaardiging van informaticaproducten en van elektronische en optische producten	0	0	1
26.1 Vervaardiging van elektronische onderdelen en printplaten	0	0	0
26.11 Vervaardiging van elektronische onderdelen	0	0	0
26.12 Vervaardiging van elektronische printplaten	0	0	0
26.2 Vervaardiging van computers en randapparatuur	0	0	1
26.20 Vervaardiging van computers en randapparatuur	0	0	1
26.3 Vervaardiging van communicatieapparatuur	0	0	0
26.30 Vervaardiging van communicatieapparatuur	0	0	0
26.4 Vervaardiging van consumentenelektronica	0	0	0
26.40 Vervaardiging van consumentenelektronica	0	0	0
26.5 Vervaardiging van meet-, controle- en navigatie-instrumenten en -apparatuur; vervaardiging van uurwerken	0	0	0

Faillissementsstatistiek in 2007

Faillissementsstatistiek, verdeling naar activiteit, klasse van tewerkstelling en per Gewest

Aantal ingeleide faillissementsdossiers in december 2007 : Vlaams Gewest

Activiteit	Klasse van tewerkstelling						
	0 - 4	5 - 9	10 - 19	20 - 49	50 - 99	100 - 199	200 - 499
26.51 Vervaardiging van meet-, controle- en navigatie-instrumenten en -apparatuur	0	0	0	0	0	0	0
26.52 Vervaardiging van uurwerken	0	0	0	0	0	0	0
26.6 Vervaardiging van bestralingsapparatuur en van elektromedische en elektrotherapeutische apparatuur	0	0	0	0	0	0	0
26.60 Vervaardiging van bestralingsapparatuur en van elektromedische en elektrotherapeutische apparatuur	0	0	0	0	0	0	0
26.7 Vervaardiging van optische instrumenten en van foto- en filmapparatuur	0	0	0	0	0	0	0
26.70 Vervaardiging van optische instrumenten en van foto- en filmapparatuur	0	0	0	0	0	0	0
26.8 Vervaardiging van magnetische en optische media	0	0	0	0	0	0	0
26.80 Vervaardiging van magnetische en optische media	0	0	0	0	0	0	0
27 Vervaardiging van elektrische apparatuur	0	0	0	0	0	0	0
27.1 Vervaardiging van elektromotoren, van elektrische generatoren en transformatoren en van schakel- en verdeelinrichtingen	0	0	0	0	0	0	0
27.11 Vervaardiging van elektromotoren en van elektrische generatoren en transformatoren	0	0	0	0	0	0	0
27.12 Vervaardiging van schakel- en verdeelinrichtingen	0	0	0	0	0	0	0
27.2 Vervaardiging van batterijen en accumulatoren	0	0	0	0	0	0	0
27.20 Vervaardiging van batterijen en accumulatoren	0	0	0	0	0	0	0
27.3 Vervaardiging van kabels en van schakelaars, stekkers, stopcontacten e.d.	0	0	0	0	0	0	0
27.32 Vervaardiging van andere elektrische en elektronische kabels	0	0	0	0	0	0	0
27.33 Vervaardiging van andere elektrische en elektronische kabels	0	0	0	0	0	0	0
27.4 Vervaardiging van elektrische verlichtingsbenodigdheden	0	0	0	0	0	0	0
27.40 Vervaardiging van elektrische verlichtingsbenodigdheden	0	0	0	0	0	0	0
27.5 Vervaardiging van huishoudapparaten	0	0	0	0	0	0	0
27.51 Vervaardiging van elektrische huishoudapparaten	0	0	0	0	0	0	0
27.52 Vervaardiging van niet-elektrische huishoudapparaten	0	0	0	0	0	0	0
27.9 Vervaardiging van andere elektrische apparatuur	0	0	0	0	0	0	0
27.90 Vervaardiging van andere elektrische apparatuur	0	0	0	0	0	0	0
28 Vervaardiging van machines, apparaten en werktuigen, n.e.g.	0	0	0	0	0	0	0
28.1 Vervaardiging van machines en apparaten voor algemeen gebruik	0	0	0	0	0	0	0
28.11 Vervaardiging van motoren en turbines, exclusief motoren voor luchtvaartuigen, motorvoertuigen en bromfietsen	0	0	0	0	0	0	0
28.12 Vervaardiging van hydraulische apparatuur	0	0	0	0	0	0	0

Faillissementsstatistiek, verdeling naar activiteit, klasse van tewerkstelling en per Gewest**Aantal ingeleide faillissementsdossiers in december 2007 : Vlaams Gewest**

	Activiteit	Klasse van tewerkstelling		Totaal
		500 - 999	1000 en meer	
26.51	Vervaardiging van meet-, controle- en navigatie-instrumenten en -apparatuur	0	0	0
26.52	Vervaardiging van uurwerken	0	0	0
26.6	Vervaardiging van bestralingsapparatuur en van elektromedische en elektrotherapeutische apparatuur	0	0	0
26.60	Vervaardiging van bestralingsapparatuur en van elektromedische en elektrotherapeutische apparatuur	0	0	0
26.7	Vervaardiging van optische instrumenten en van foto- en filmapparatuur	0	0	0
26.70	Vervaardiging van optische instrumenten en van foto- en filmapparatuur	0	0	0
26.8	Vervaardiging van magnetische en optische media	0	0	0
26.80	Vervaardiging van magnetische en optische media	0	0	0
27	Vervaardiging van elektrische apparatuur	0	0	0
27.1	Vervaardiging van elektromotoren, van elektrische generatoren en transformatoren en van schakel- en verdeelinrichtingen	0	0	0
27.11	Vervaardiging van elektromotoren en van elektrische generatoren en transformatoren	0	0	0
27.12	Vervaardiging van schakel- en verdeelinrichtingen	0	0	0
27.2	Vervaardiging van batterijen en accumulatoren	0	0	0
27.20	Vervaardiging van batterijen en accumulatoren	0	0	0
27.3	Vervaardiging van kabels en van schakelaars, stekkers, stopcontacten e.d.	0	0	0
27.32	Vervaardiging van andere elektrische en elektronische kabels	0	0	0
27.33	Vervaardiging van andere elektrische en elektronische kabels	0	0	0
27.4	Vervaardiging van elektrische verlichtingsbenodigdheden	0	0	0
27.40	Vervaardiging van elektrische verlichtingsbenodigdheden	0	0	0
27.5	Vervaardiging van huishoudapparaten	0	0	0
27.51	Vervaardiging van elektrische huishoudapparaten	0	0	0
27.52	Vervaardiging van niet-elektrische huishoudapparaten	0	0	0
27.9	Vervaardiging van andere elektrische apparatuur	0	0	0
27.90	Vervaardiging van andere elektrische apparatuur	0	0	0
28	Vervaardiging van machines, apparaten en werktuigen, n.e.g.	0	0	0
28.1	Vervaardiging van machines en apparaten voor algemeen gebruik	0	0	0
28.11	Vervaardiging van motoren en turbines, exclusief motoren voor luchtvaartuigen, motorvoertuigen en bromfietsen	0	0	0
28.12	Vervaardiging van hydraulische apparatuur	0	0	0

Faillissementsstatistiek in 2007

Faillissementsstatistiek, verdeling naar activiteit, klasse van tewerkstelling en per Gewest

Aantal ingeleide faillissementsdossiers in december 2007 : Vlaams Gewest

Activiteit	Klasse van tewerkstelling						
	0 - 4	5 - 9	10 - 19	20 - 49	50 - 99	100 - 199	200 - 499
28.13 Vervaardiging van andere pompen en compressoren	0	0	0	0	0	0	0
28.14 Vervaardiging van andere kranen en dergelijke artikelen	0	0	0	0	0	0	0
28.15 Vervaardiging van tandwielen, lagers en andere drijfwerkelementen	0	0	0	0	0	0	0
28.2 Vervaardiging van andere machines en apparaten voor algemeen gebruik	0	0	0	0	0	0	0
28.21 Vervaardiging van ovens en branders	0	0	0	0	0	0	0
28.22 Vervaardiging van hijs-, hef- en transportwerktuigen	0	0	0	0	0	0	0
28.23 Vervaardiging van kantoormachines en -uitrusting (exclusief computers en randapparatuur)	0	0	0	0	0	0	0
28.24 Vervaardiging van elektrisch handgereedschap	0	0	0	0	0	0	0
28.25 Vervaardiging van machines en apparaten voor de koeltechniek en de klimaatregeling, voor niet-huishoudelijk gebruik	0	0	0	0	0	0	0
28.29 Vervaardiging van andere machines en apparaten voor algemeen gebruik, n.e.g.	0	0	0	0	0	0	0
28.3 Vervaardiging van machines en werktuigen voor de landbouw en de bosbouw	0	0	0	0	0	0	0
28.30 Vervaardiging van machines en werktuigen voor de landbouw en de bosbouw	0	0	0	0	0	0	0
28.4 Vervaardiging van niet-verspanende machines voor de metaalbewerking en van gereedschapswerktuigen	0	0	0	0	0	0	0
28.41 Vervaardiging van machines voor de metaalbewerking	0	0	0	0	0	0	0
28.49 Vervaardiging van andere gereedschapswerktuigen	0	0	0	0	0	0	0
28.9 Vervaardiging van andere machines, apparaten en werktuigen voor specifieke doeleinden	0	0	0	0	0	0	0
28.92 Vervaardiging van machines voor de winning van delfstoffen en voor de bouw	0	0	0	0	0	0	0
28.93 Vervaardiging van machines voor de productie van voedings- en genotmiddelen	0	0	0	0	0	0	0
28.94 Vervaardiging van machines voor de productie van textiel, kleding en leer	0	0	0	0	0	0	0
28.96 Vervaardiging van machines voor de kunststof- en rubberindustrie	0	0	0	0	0	0	0
28.99 Vervaardiging van andere machines, apparaten en werktuigen voor specifieke doeleinden, n.e.g.	0	0	0	0	0	0	0
29 Vervaardiging van auto's, aanhangwagens en opleggers	0	0	0	0	0	0	0
29.1 Vervaardiging van auto's	0	0	0	0	0	0	0
29.10 Vervaardiging van auto's	0	0	0	0	0	0	0
29.2 Vervaardiging van carrosserieën voor auto's; vervaardiging van aanhangwagens en opleggers	0	0	0	0	0	0	0
29.20 Vervaardiging van carrosserieën voor auto's; vervaardiging van aanhangwagens en opleggers	0	0	0	0	0	0	0
29.3 Vervaardiging van delen en toebehoren voor auto's	0	0	0	0	0	0	0
29.31 Vervaardiging van elektrische en elektronische benodigdheden voor auto's	0	0	0	0	0	0	0
29.32 Vervaardiging van andere delen en toebehoren van auto's	0	0	0	0	0	0	0
30 Vervaardiging van andere transportmiddelen	0	0	0	0	0	0	0

Faillissementsstatistiek, verdeling naar activiteit, klasse van tewerkstelling en per Gewest**Aantal ingeleide faillissementsdossiers in december 2007 : Vlaams Gewest**

	Activiteit	Klasse van tewerkstelling		Totaal
		500 - 999	1000 en meer	
28.13	Vervaardiging van andere pompen en compressoren	0	0	0
28.14	Vervaardiging van andere kranen en dergelijke artikelen	0	0	0
28.15	Vervaardiging van tandwielen, lagers en andere drijfwerkelementen	0	0	0
28.2	Vervaardiging van andere machines en apparaten voor algemeen gebruik	0	0	0
28.21	Vervaardiging van ovens en branders	0	0	0
28.22	Vervaardiging van hijs-, hef- en transportwerktuigen	0	0	0
28.23	Vervaardiging van kantoormachines en -uitrusting (exclusief computers en randapparatuur)	0	0	0
28.24	Vervaardiging van elektrisch handgereedschap	0	0	0
28.25	Vervaardiging van machines en apparaten voor de koeltechniek en de klimaatregeling, voor niet-huishoudelijk gebruik	0	0	0
28.29	Vervaardiging van andere machines en apparaten voor algemeen gebruik, n.e.g.	0	0	0
28.3	Vervaardiging van machines en werktuigen voor de landbouw en de bosbouw	0	0	0
28.30	Vervaardiging van machines en werktuigen voor de landbouw en de bosbouw	0	0	0
28.4	Vervaardiging van niet-verspanende machines voor de metaalbewerking en van gereedschapswerktuigen	0	0	0
28.41	Vervaardiging van machines voor de metaalbewerking	0	0	0
28.49	Vervaardiging van andere gereedschapswerktuigen	0	0	0
28.9	Vervaardiging van andere machines, apparaten en werktuigen voor specifieke doeleinden	0	0	0
28.92	Vervaardiging van machines voor de winning van delfstoffen en voor de bouw	0	0	0
28.93	Vervaardiging van machines voor de productie van voedings en genotmiddelen	0	0	0
28.94	Vervaardiging van machines voor de productie van textiel, kleding en leer	0	0	0
28.96	Vervaardiging van machines voor de kunststof- en rubberindustrie	0	0	0
28.99	Vervaardiging van andere machines, apparaten en werktuigen voor specifieke doeleinden, n.e.g.	0	0	0
29	Vervaardiging van auto's, aanhangwagens en opleggers	0	0	0
29.1	Vervaardiging van auto's	0	0	0
29.10	Vervaardiging van auto's	0	0	0
29.2	Vervaardiging van carrosserieën voor auto's; vervaardiging van aanhangwagens en opleggers	0	0	0
29.20	Vervaardiging van carrosserieën voor auto's; vervaardiging van aanhangwagens en opleggers	0	0	0
29.3	Vervaardiging van delen en toebehoren voor auto's	0	0	0
29.31	Vervaardiging van elektrische en elektronische benodigdheden voor auto's	0	0	0
29.32	Vervaardiging van andere delen en toebehoren van auto's	0	0	0
30	Vervaardiging van andere transportmiddelen	0	0	0

Faillissementsstatistiek in 2007

Faillissementsstatistiek, verdeling naar activiteit, klasse van tewerkstelling en per Gewest

Aantal ingeleide faillissementsdossiers in december 2007 : Vlaams Gewest

Activiteit	Klasse van tewerkstelling						
	0 - 4	5 - 9	10 - 19	20 - 49	50 - 99	100 - 199	200 - 499
30.1 Scheepsbouw	0	0	0	0	0	0	0
30.12 Bouw van plezier- en sportvaartuigen	0	0	0	0	0	0	0
30.2 Vervaardiging van rollend materieel voor spoorwegen	0	0	0	0	0	0	0
30.20 Vervaardiging van rollend materieel voor spoorwegen	0	0	0	0	0	0	0
30.3 Vervaardiging van lucht- en ruimtevaartuigen en van toestellen in verband daarmee	0	0	0	0	0	0	0
30.30 Vervaardiging van lucht- en ruimtevaartuigen en van toestellen in verband daarmee	0	0	0	0	0	0	0
30.9 Vervaardiging van transportmiddelen, n.e.g.	0	0	0	0	0	0	0
30.91 Vervaardiging van motorfietsen	0	0	0	0	0	0	0
30.92 Vervaardiging van fietsen en invalidenwagens	0	0	0	0	0	0	0
30.99 Vervaardiging van andere transportmiddelen, n.e.g.	0	0	0	0	0	0	0
31 Vervaardiging van meubelen	1	0	0	0	0	1	0
31.0 Vervaardiging van meubelen	1	0	0	0	0	1	0
31.01 Vervaardiging van kantoor- en winkelmeubelen	0	0	0	0	0	0	0
31.02 Vervaardiging van keukenmeubelen	0	0	0	0	0	0	0
31.03 Vervaardiging van matrassen	0	0	0	0	0	0	0
31.09 Vervaardiging van andere meubelen	1	0	0	0	0	1	0
32 Overige industrie	1	0	0	0	0	0	0
32.1 Bewerken van edelstenen en vervaardiging van sieraden en dergelijke artikelen	1	0	0	0	0	0	0
32.11 Slaan van munten	0	0	0	0	0	0	0
32.12 Bewerken van edelstenen en vervaardiging van sieraden en dergelijke artikelen	1	0	0	0	0	0	0
32.13 Vervaardiging van imitatiesieraden en dergelijke artikelen	0	0	0	0	0	0	0
32.2 Vervaardiging van muziekinstrumenten	0	0	0	0	0	0	0
32.20 Vervaardiging van muziekinstrumenten	0	0	0	0	0	0	0
32.3 Vervaardiging van sportartikelen	0	0	0	0	0	0	0
32.30 Vervaardiging van sportartikelen	0	0	0	0	0	0	0
32.4 Vervaardiging van spellen en speelgoed	0	0	0	0	0	0	0
32.40 Vervaardiging van spellen en speelgoed	0	0	0	0	0	0	0
32.5 Vervaardiging van medische en tandheelkundige instrumenten en benodigdheden	0	0	0	0	0	0	0
32.50 Vervaardiging van medische en tandheelkundige instrumenten en benodigdheden	0	0	0	0	0	0	0
32.9 Industrie, n.e.g.	0	0	0	0	0	0	0
32.91 Vervaardiging van borstelwaren	0	0	0	0	0	0	0
32.99 Overige industrie, n.e.g.	0	0	0	0	0	0	0
33 Reparatie en installatie van machines en apparaten	0	0	0	0	0	0	0
33.1 Reparatie van producten van metaal, machines en apparaten	0	0	0	0	0	0	0
33.11 Reparatie van producten van metaal	0	0	0	0	0	0	0
33.12 Reparatie van machines	0	0	0	0	0	0	0

Faillissementsstatistiek, verdeling naar activiteit, klasse van tewerkstelling en per Gewest

Aantal ingeleide faillissementsdossiers in december 2007 : Vlaams Gewest

Activiteit	Klasse van tewerkstelling		Totaal
	500 - 999	1000 en meer	
30.1 Scheepsbouw	0	0	0
30.12 Bouw van plezier- en sportvaartuigen	0	0	0
30.2 Vervaardiging van rollend materieel voor spoorwegen	0	0	0
30.20 Vervaardiging van rollend materieel voor spoorwegen	0	0	0
30.3 Vervaardiging van lucht- en ruimtevaartuigen en van toestellen in verband daarmee	0	0	0
30.30 Vervaardiging van lucht- en ruimtevaartuigen en van toestellen in verband daarmee	0	0	0
30.9 Vervaardiging van transportmiddelen, n.e.g.	0	0	0
30.91 Vervaardiging van motorfietsen	0	0	0
30.92 Vervaardiging van fietsen en invalidenwagens	0	0	0
30.99 Vervaardiging van andere transportmiddelen, n.e.g.	0	0	0
31 Vervaardiging van meubelen	0	0	2
31.0 Vervaardiging van meubelen	0	0	2
31.01 Vervaardiging van kantoor- en winkelmeubelen	0	0	0
31.02 Vervaardiging van keukenmeubelen	0	0	0
31.03 Vervaardiging van matrassen	0	0	0
31.09 Vervaardiging van andere meubelen	0	0	2
32 Overige industrie	0	0	1
32.1 Bewerken van edelstenen en vervaardiging van sieraden en dergelijke artikelen	0	0	1
32.11 Slaan van munten	0	0	0
32.12 Bewerken van edelstenen en vervaardiging van sieraden en dergelijke artikelen	0	0	1
32.13 Vervaardiging van imitatiesieraden en dergelijke artikelen	0	0	0
32.2 Vervaardiging van muziekinstrumenten	0	0	0
32.20 Vervaardiging van muziekinstrumenten	0	0	0
32.3 Vervaardiging van sportartikelen	0	0	0
32.30 Vervaardiging van sportartikelen	0	0	0
32.4 Vervaardiging van spellen en speelgoed	0	0	0
32.40 Vervaardiging van spellen en speelgoed	0	0	0
32.5 Vervaardiging van medische en tandheelkundige instrumenten en benodigdheden	0	0	0
32.50 Vervaardiging van medische en tandheelkundige instrumenten en benodigdheden	0	0	0
32.9 Industrie, n.e.g.	0	0	0
32.91 Vervaardiging van borstelwaren	0	0	0
32.99 Overige industrie, n.e.g.	0	0	0
33 Reparatie en installatie van machines en apparaten	0	0	0
33.1 Reparatie van producten van metaal, machines en apparaten	0	0	0
33.11 Reparatie van producten van metaal	0	0	0
33.12 Reparatie van machines	0	0	0

Faillissementsstatistiek in 2007

Faillissementsstatistiek, verdeling naar activiteit, klasse van tewerkstelling en per Gewest

Aantal ingeleide faillissementsdossiers in december 2007 : Vlaams Gewest

Activiteit	Klasse van tewerkstelling						
	0 - 4	5 - 9	10 - 19	20 - 49	50 - 99	100 - 199	200 - 499
33.14 Reparatie van elektrische apparatuur	0	0	0	0	0	0	0
33.15 Reparatie en onderhoud van schepen	0	0	0	0	0	0	0
33.16 Reparatie en onderhoud van lucht- en ruimtevaartuigen	0	0	0	0	0	0	0
33.19 Reparatie van andere apparatuur	0	0	0	0	0	0	0
33.2 Installatie van industriële machines, toestellen en werktuigen	0	0	0	0	0	0	0
33.20 Installatie van industriële machines, toestellen en werktuigen	0	0	0	0	0	0	0
D Productie en distributie van elektriciteit, gas, stoom en gekoelde lucht	0	0	0	0	0	0	0
35 Productie en distributie van elektriciteit, gas, stoom en gekoelde lucht	0	0	0	0	0	0	0
35.1 Opwekking, transmissie en distributie van elektriciteit	0	0	0	0	0	0	0
35.11 Productie van elektriciteit	0	0	0	0	0	0	0
35.13 Distributie van elektriciteit	0	0	0	0	0	0	0
35.14 Handel in elektriciteit	0	0	0	0	0	0	0
35.2 Productie en distributie van gas	0	0	0	0	0	0	0
35.21 Productie van gas	0	0	0	0	0	0	0
35.3 Productie en distributie van stoom en gekoelde lucht	0	0	0	0	0	0	0
35.30 Productie en distributie van stoom en gekoelde lucht	0	0	0	0	0	0	0
E Distributie van water; afval- en afvalwaterbeheer en sanering	0	0	0	0	0	0	0
36 Wining, behandeling en distributie van water	0	0	0	0	0	0	0
36.0 Wining, behandeling en distributie van water	0	0	0	0	0	0	0
36.00 Wining, behandeling en distributie van water	0	0	0	0	0	0	0
37 Afvalwaterafvoer	0	0	0	0	0	0	0
37.0 Afvalwaterafvoer	0	0	0	0	0	0	0
37.00 Afvalwaterafvoer	0	0	0	0	0	0	0
38 Inzameling, verwerking en verwijdering van afval; terugwinning	0	0	0	0	0	0	0
38.1 Inzameling van afval	0	0	0	0	0	0	0
38.11 Inzameling van ongevaarlijk afval	0	0	0	0	0	0	0
38.12 Inzameling van gevaarlijk afval	0	0	0	0	0	0	0
38.2 Verwerking en verwijdering van afval	0	0	0	0	0	0	0
38.21 Verwerking en verwijdering van ongevaarlijk afval	0	0	0	0	0	0	0
38.22 Behandeling en verwijdering van gevaarlijk afval	0	0	0	0	0	0	0
38.3 Terugwinning	0	0	0	0	0	0	0
38.31 Sloop van wrakken	0	0	0	0	0	0	0
38.32 Terugwinning van gesorteerd materiaal	0	0	0	0	0	0	0

Faillissementsstatistiek, verdeling naar activiteit, klasse van tewerkstelling en per Gewest**Aantal ingeleide faillissementsdossiers in december 2007 : Vlaams Gewest**

Activiteit	Klasse van tewerkstelling		Totaal
	500 - 999	1000 en meer	
33.14 Reparatie van elektrische apparatuur	0	0	0
33.15 Reparatie en onderhoud van schepen	0	0	0
33.16 Reparatie en onderhoud van lucht- en ruimtevaartuigen	0	0	0
33.19 Reparatie van andere apparatuur	0	0	0
33.2 Installatie van industriële machines, toestellen en werktuigen	0	0	0
33.20 Installatie van industriële machines, toestellen en werktuigen	0	0	0
D Productie en distributie van elektriciteit, gas, stoom en gekoelde lucht	0	0	0
35 Productie en distributie van elektriciteit, gas, stoom en gekoelde lucht	0	0	0
35.1 Opwekking, transmissie en distributie van elektriciteit	0	0	0
35.11 Productie van elektriciteit	0	0	0
35.13 Distributie van elektriciteit	0	0	0
35.14 Handel in elektriciteit	0	0	0
35.2 Productie en distributie van gas	0	0	0
35.21 Productie van gas	0	0	0
35.3 Productie en distributie van stoom en gekoelde lucht	0	0	0
35.30 Productie en distributie van stoom en gekoelde lucht	0	0	0
E Distributie van water; afval- en afvalwaterbeheer en sanering	0	0	0
36 Winning, behandeling en distributie van water	0	0	0
36.0 Winning, behandeling en distributie van water	0	0	0
36.00 Winning, behandeling en distributie van water	0	0	0
37 Afvalwaterafvoer	0	0	0
37.0 Afvalwaterafvoer	0	0	0
37.00 Afvalwaterafvoer	0	0	0
38 Inzameling, verwerking en verwijdering van afval; terugwinning	0	0	0
38.1 Inzameling van afval	0	0	0
38.11 Inzameling van ongevaarlijk afval	0	0	0
38.12 Inzameling van gevaarlijk afval	0	0	0
38.2 Verwerking en verwijdering van afval	0	0	0
38.21 Verwerking en verwijdering van ongevaarlijk afval	0	0	0
38.22 Behandeling en verwijdering van gevaarlijk afval	0	0	0
38.3 Terugwinning	0	0	0
38.31 Sloop van wrakken	0	0	0
38.32 Terugwinning van gesorteerd materiaal	0	0	0

Faillissementsstatistiek in 2007

Faillissementsstatistiek, verdeling naar activiteit, klasse van tewerkstelling en per Gewest

Aantal ingeleide faillissementsdossiers in december 2007 : Vlaams Gewest

Activiteit	Klasse van tewerkstelling						
	0 - 4	5 - 9	10 - 19	20 - 49	50 - 99	100 - 199	200 - 499
F Bouwnijverheid	43	4	1	2	0	0	0
41 Bouw van gebouwen	14	0	0	0	0	0	0
41.1 Ontwikkeling van bouwprojecten	4	0	0	0	0	0	0
41.10 Ontwikkeling van bouwprojecten	4	0	0	0	0	0	0
41.2 Burgerlijke en utiliteitsbouw	10	0	0	0	0	0	0
41.20 Burgerlijke en utiliteitsbouw	10	0	0	0	0	0	0
42 Weg- en waterbouw	1	0	0	1	0	0	0
42.1 Bouw van wegen en spoorwegen	1	0	0	0	0	0	0
42.11 Bouw van autowegen en andere wegen	1	0	0	0	0	0	0
42.12 Bouw van boven- en ondergrondse spoorwegen	0	0	0	0	0	0	0
42.13 Bouw van bruggen en tunnels	0	0	0	0	0	0	0
42.2 Bouw van civieltechnische werken ten behoeve van nutsbedrijven	0	0	0	1	0	0	0
42.21 Bouw van civieltechnische werken voor vloeistoffen	0	0	0	0	0	0	0
42.22 Bouw van civieltechnische werken voor elektriciteit en telecommunicatie	0	0	0	1	0	0	0
42.9 Bouw van andere civieltechnische werken	0	0	0	0	0	0	0
42.91 Waterbouw	0	0	0	0	0	0	0
42.99 Bouw van andere civieltechnische werken, n.e.g.	0	0	0	0	0	0	0
43 Gespecialiseerde bouwwerkzaamheden	28	4	1	1	0	0	0
43.1 Slopen en bouwrijp maken van terreinen	2	2	0	0	0	0	0
43.11 Slopen	0	0	0	0	0	0	0
43.12 Bouwrijp maken van terreinen	1	2	0	0	0	0	0
43.13 Proefboren en boren	1	0	0	0	0	0	0
43.2 Elektrische installatie, loodgieterswerk en overige bouwinstallatie	6	1	1	0	0	0	0
43.21 Elektrische installatie	2	0	0	0	0	0	0
43.22 Loodgieterswerk, installatie van verwarming en klimaatregeling	2	1	1	0	0	0	0
43.29 Overige bouwinstallatie	2	0	0	0	0	0	0
43.3 Afwerking van gebouwen	11	1	0	1	0	0	0
43.31 Stukadoorswerk	2	1	0	0	0	0	0
43.32 Schrijnwerk	2	0	0	0	0	0	0
43.33 Vloerafwerking en behangen	5	0	0	1	0	0	0
43.34 Schilderen en glaszetten	2	0	0	0	0	0	0
43.39 Overige werkzaamheden in verband met de afwerking van gebouwen	0	0	0	0	0	0	0
43.9 Overige gespecialiseerde bouwactiviteiten	9	0	0	0	0	0	0
43.91 Dakwerkzaamheden	1	0	0	0	0	0	0
43.99 Overige gespecialiseerde bouwactiviteiten, n.e.g.	8	0	0	0	0	0	0

Faillissementsstatistiek, verdeling naar activiteit, klasse van tewerkstelling en per Gewest

Aantal ingeleide faillissementsdossiers in december 2007 : Vlaams Gewest

Activiteit	Klasse van tewerkstelling		Totaal
	500 - 999	1000 en meer	
F Bouwnijverheid	0	0	50
41 Bouw van gebouwen	0	0	14
41.1 Ontwikkeling van bouwprojecten	0	0	4
41.10 Ontwikkeling van bouwprojecten	0	0	4
41.2 Burgerlijke en utiliteitsbouw	0	0	10
41.20 Burgerlijke en utiliteitsbouw	0	0	10
42 Weg- en waterbouw	0	0	2
42.1 Bouw van wegen en spoorwegen	0	0	1
42.11 Bouw van autowegen en andere wegen	0	0	1
42.12 Bouw van boven- en ondergrondse spoorwegen	0	0	0
42.13 Bouw van bruggen en tunnels	0	0	0
42.2 Bouw van civieltechnische werken ten behoeve van nutsbedrijven	0	0	1
42.21 Bouw van civieltechnische werken voor vloeistoffen	0	0	0
42.22 Bouw van civieltechnische werken voor elektriciteit en telecommunicatie	0	0	1
42.9 Bouw van andere civieltechnische werken	0	0	0
42.91 Waterbouw	0	0	0
42.99 Bouw van andere civieltechnische werken, n.e.g.	0	0	0
43 Gespecialiseerde bouwwerkzaamheden	0	0	34
43.1 Slopen en bouwrijp maken van terreinen	0	0	4
43.11 Slopen	0	0	0
43.12 Bouwrijp maken van terreinen	0	0	3
43.13 Proefboren en boren	0	0	1
43.2 Elektrische installatie, loodgieterswerk en overige bouwinstallatie	0	0	8
43.21 Elektrische installatie	0	0	2
43.22 Loodgieterswerk, installatie van verwarming en klimaatregeling	0	0	4
43.29 Overige bouwinstallatie	0	0	2
43.3 Afwerking van gebouwen	0	0	13
43.31 Stukadoorswerk	0	0	3
43.32 Schrijnwerk	0	0	2
43.33 Vloerafwerking en behangen	0	0	6
43.34 Schilderen en glaszetten	0	0	2
43.39 Overige werkzaamheden in verband met de afwerking van gebouwen	0	0	0
43.9 Overige gespecialiseerde bouwactiviteiten	0	0	9
43.91 Dakwerkzaamheden	0	0	1
43.99 Overige gespecialiseerde bouwactiviteiten, n.e.g.	0	0	8

Faillissementsstatistiek in 2007

Faillissementsstatistiek, verdeling naar activiteit, klasse van tewerkstelling en per Gewest

Aantal ingeleide faillissementsdossiers in december 2007 : Vlaams Gewest

Activiteit	Klasse van tewerkstelling						
	0 - 4	5 - 9	10 - 19	20 - 49	50 - 99	100 - 199	200 - 499
G Groot- en detailhandel; reparatie van auto's en motorfietsen	73	2	1	0	0	0	0
45 Groot- en detailhandel in en reparatie van auto's en motorfietsen	7	0	0	0	0	0	0
45.1 Handel in auto's	4	0	0	0	0	0	0
45.11 Handel in personenauto's en andere lichte auto's	4	0	0	0	0	0	0
45.19 Handel in andere auto's	0	0	0	0	0	0	0
45.2 Onderhoud en reparatie van auto's	2	0	0	0	0	0	0
45.20 Onderhoud en reparatie van auto's	2	0	0	0	0	0	0
45.3 Handel in delen en toebehoren van auto's	1	0	0	0	0	0	0
45.31 Groothandel in delen en toebehoren van auto's	0	0	0	0	0	0	0
45.32 Detailhandel in delen en toebehoren van auto's	1	0	0	0	0	0	0
45.4 Handel in en onderhoud en reparatie van motorfietsen en delen en toebehoren van motorfietsen	0	0	0	0	0	0	0
45.40 Handel in en onderhoud en reparatie van motorfietsen en delen en toebehoren van motorfietsen	0	0	0	0	0	0	0
46 Groothandel, met uitzondering van de handel in auto's en motorfietsen	30	0	1	0	0	0	0
46.1 Handelsbemiddeling	4	0	0	0	0	0	0
46.11 Handelsbemiddeling in landbouwproducten, levende dieren en textielgrondstoffen en halffabrikaten	0	0	0	0	0	0	0
46.12 Handelsbemiddeling in brandstoffen, ertsen, metalen en chemische producten	0	0	0	0	0	0	0
46.13 Handelsbemiddeling in hout en bouwmaterialen	0	0	0	0	0	0	0
46.14 Handelsbemiddeling in machines, apparaten en werktuigen voor de industrie en in schepen en luchtvaartuigen	0	0	0	0	0	0	0
46.15 Handelsbemiddeling in meubelen, huishoudelijke artikelen en ijzerwaren	0	0	0	0	0	0	0
46.16 Handelsbemiddeling in textiel, kleding, bont, schoeisel en lederwaren	0	0	0	0	0	0	0
46.17 Handelsbemiddeling in voedings- en genotmiddelen	0	0	0	0	0	0	0
46.18 Handelsbemiddeling gespecialiseerd in andere goederen	2	0	0	0	0	0	0
46.19 Handelsbemiddeling in goederen, algemeen assortiment	2	0	0	0	0	0	0
46.2 Groothandel in landbouwproducten en levende dieren	0	0	0	0	0	0	0
46.21 Groothandel in granen, ruwe tabak, zaden en diervoeders	0	0	0	0	0	0	0
46.22 Groothandel in bloemen en planten	0	0	0	0	0	0	0

Faillissementsstatistiek, verdeling naar activiteit, klasse van tewerkstelling en per Gewest**Aantal ingeleide faillissementsdossiers in december 2007 : Vlaams Gewest**

	Activiteit	Klasse van tewerkstelling		Totaal
		500 - 999	1000 en meer	
G	Groot- en detailhandel; reparatie van auto's en motorfietsen	0	0	76
45	Groot- en detailhandel in en reparatie van auto's en motorfietsen	0	0	7
45.1	Handel in auto's	0	0	4
45.11	Handel in personenauto's en andere lichte auto's	0	0	4
45.19	Handel in andere auto's	0	0	0
45.2	Onderhoud en reparatie van auto's	0	0	2
45.20	Onderhoud en reparatie van auto's	0	0	2
45.3	Handel in delen en toebehoren van auto's	0	0	1
45.31	Groothandel in delen en toebehoren van auto's	0	0	0
45.32	Detailhandel in delen en toebehoren van auto's	0	0	1
45.4	Handel in en onderhoud en reparatie van motorfietsen en delen en toebehoren van motorfietsen	0	0	0
45.40	Handel in en onderhoud en reparatie van motorfietsen en delen en toebehoren van motorfietsen	0	0	0
46	Groothandel, met uitzondering van de handel in auto's en motorfietsen	0	0	31
46.1	Handelsbemiddeling	0	0	4
46.11	Handelsbemiddeling in landbouwproducten, levende dieren en textielgrondstoffen en halfabrikaten	0	0	0
46.12	Handelsbemiddeling in brandstoffen, ertsen, metalen en chemische producten	0	0	0
46.13	Handelsbemiddeling in hout en bouwmaterialen	0	0	0
46.14	Handelsbemiddeling in machines, apparaten en werktuigen voor de industrie en in schepen en luchtvaartuigen	0	0	0
46.15	Handelsbemiddeling in meubelen, huishoudelijke artikelen en ijzerwaren	0	0	0
46.16	Handelsbemiddeling in textiel, kleding, bont, schoeisel en lederwaren	0	0	0
46.17	Handelsbemiddeling in voedings- en genotmiddelen	0	0	0
46.18	Handelsbemiddeling gespecialiseerd in andere goederen	0	0	2
46.19	Handelsbemiddeling in goederen, algemeen assortiment	0	0	2
46.2	Groothandel in landbouwproducten en levende dieren	0	0	0
46.21	Groothandel in granen, ruwe tabak, zaden en diervoeders	0	0	0
46.22	Groothandel in bloemen en planten	0	0	0

Faillissementsstatistiek in 2007

Faillissementsstatistiek, verdeling naar activiteit, klasse van tewerkstelling en per Gewest

Aantal ingeleide faillissementsdossiers in december 2007 : Vlaams Gewest

Activiteit	Klasse van tewerkstelling						
	0 - 4	5 - 9	10 - 19	20 - 49	50 - 99	100 - 199	200 - 499
46.23 Groothandel in levende dieren	0	0	0	0	0	0	0
46.24 Groothandel in huiden, vellen en leer	0	0	0	0	0	0	0
46.3 Groothandel in voedings- en genotmiddelen	5	0	0	0	0	0	0
46.31 Groothandel in groenten en fruit	0	0	0	0	0	0	0
46.32 Groothandel in vlees en vleesproducten	1	0	0	0	0	0	0
46.33 Groothandel in zuivelproducten, eieren en spijsoïën en -vetten	0	0	0	0	0	0	0
46.34 Groothandel in dranken	2	0	0	0	0	0	0
46.35 Groothandel in tabaksproducten	0	0	0	0	0	0	0
46.36 Groothandel in suiker, chocolade en suikerwerk	1	0	0	0	0	0	0
46.37 Groothandel in koffie, thee, cacao en specerijen	0	0	0	0	0	0	0
46.38 Groothandel in andere voedingsmiddelen, met inbegrip van vis en schaal- en weekdieren	1	0	0	0	0	0	0
46.39 Niet-gespecialiseerde groothandel in voedings- en genotmiddelen	0	0	0	0	0	0	0
46.4 Groothandel in consumentenartikelen	12	0	0	0	0	0	0
46.41 Groothandel in textiel	1	0	0	0	0	0	0
46.42 Groothandel in kleding en schoeisel	3	0	0	0	0	0	0
46.43 Groothandel in elektrische huishoudelijke apparaten	2	0	0	0	0	0	0
46.44 Groothandel in porselein, glaswerk en reinigingsmiddelen	1	0	0	0	0	0	0
46.45 Groothandel in parfumerieën en cosmetica	0	0	0	0	0	0	0
46.46 Groothandel in farmaceutische producten	1	0	0	0	0	0	0
46.47 Groothandel in meubelen, vloerbedekking en verlichtingsbenodigdheden	2	0	0	0	0	0	0
46.48 Groothandel in uurwerken en sieraden	0	0	0	0	0	0	0
46.49 Groothandel in andere consumentenartikelen	2	0	0	0	0	0	0
46.5 Groothandel in informatie- en communicatieapparatuur	1	0	0	0	0	0	0
46.51 Groothandel in computers, randapparatuur en software	1	0	0	0	0	0	0
46.52 Groothandel in elektronische en telecommunicatieapparatuur en delen daarvan	0	0	0	0	0	0	0
46.6 Groothandel in andere machines en werktuigen en toebehoren	6	0	0	0	0	0	0
46.61 Groothandel in machines, werktuigen en toebehoren voor de landbouw	0	0	0	0	0	0	0
46.62 Groothandel in gereedschapswerktuigen	3	0	0	0	0	0	0

Faillissementsstatistiek, verdeling naar activiteit, klasse van tewerkstelling en per Gewest**Aantal ingeleide faillissementsdossiers in december 2007 : Vlaams Gewest**

Activiteit	Klasse van tewerkstelling		Totaal
	500 - 999	1000 en meer	
46.23 Groothandel in levende dieren	0	0	0
46.24 Groothandel in huiden, vellen en leer	0	0	0
46.3 Groothandel in voedings- en genotmiddelen	0	0	5
46.31 Groothandel in groenten en fruit	0	0	0
46.32 Groothandel in vlees en vleesproducten	0	0	1
46.33 Groothandel in zuivelproducten, eieren en spijsoliën en -vetten	0	0	0
46.34 Groothandel in dranken	0	0	2
46.35 Groothandel in tabaksproducten	0	0	0
46.36 Groothandel in suiker, chocolade en suikerwerk	0	0	1
46.37 Groothandel in koffie, thee, cacao en specerijen	0	0	0
46.38 Groothandel in andere voedingsmiddelen, met inbegrip van vis en schaal- en weekdieren	0	0	1
46.39 Niet-gespecialiseerde groothandel in voedings- en genotmiddelen	0	0	0
46.4 Groothandel in consumentenartikelen	0	0	12
46.41 Groothandel in textiel	0	0	1
46.42 Groothandel in kleding en schoeisel	0	0	3
46.43 Groothandel in elektrische huishoudelijke apparaten	0	0	2
46.44 Groothandel in porselein, glaswerk en reinigingsmiddelen	0	0	1
46.45 Groothandel in parfumerieën en cosmetica	0	0	0
46.46 Groothandel in farmaceutische producten	0	0	1
46.47 Groothandel in meubelen, vloerbedekking en verlichtingsbenodigdheden	0	0	2
46.48 Groothandel in uurwerken en sieraden	0	0	0
46.49 Groothandel in andere consumentenartikelen	0	0	2
46.5 Groothandel in informatie- en communicatieapparatuur	0	0	1
46.51 Groothandel in computers, randapparatuur en software	0	0	1
46.52 Groothandel in elektronische en telecommunicatieapparatuur en delen daarvan	0	0	0
46.6 Groothandel in andere machines en werktuigen en toebehoren	0	0	6
46.61 Groothandel in machines, werktuigen en toebehoren voor de landbouw	0	0	0
46.62 Groothandel in gereedschapswerktuigen	0	0	3

Faillissementsstatistiek in 2007

Faillissementsstatistiek, verdeling naar activiteit, klasse van tewerkstelling en per Gewest

Aantal ingeleide faillissementsdossiers in december 2007 : Vlaams Gewest

Activiteit	Klasse van tewerkstelling						
	0 - 4	5 - 9	10 - 19	20 - 49	50 - 99	100 - 199	200 - 499
46.63 Groothandel in machines voor de mijnbouw, de bouwnijverheid en de weg- en waterbouw	0	0	0	0	0	0	0
46.64 Groothandel in machines voor de textielindustrie en in naai- en breimachines	0	0	0	0	0	0	0
46.65 Groothandel in kantoormeubelen	0	0	0	0	0	0	0
46.66 Groothandel in andere kantoomachines en kantoorbenodigdheden	0	0	0	0	0	0	0
46.69 Groothandel in andere machines en werktuigen	3	0	0	0	0	0	0
46.7 Overige gespecialiseerde groothandel	1	0	1	0	0	0	0
46.71 Groothandel in vaste, vloeibare en gasvormige brandstoffen en aanverwante producten	0	0	0	0	0	0	0
46.72 Groothandel in metalen en metaalertsen	0	0	0	0	0	0	0
46.73 Groothandel in hout, bouwmaterialen en sanitair	0	0	0	0	0	0	0
46.74 Groothandel in ijzerwaren en in installatiemateriaal voor loodgieterswerk en verwarming	1	0	0	0	0	0	0
46.75 Groothandel in chemische producten	0	0	0	0	0	0	0
46.76 Groothandel in andere intermediaire producten	0	0	1	0	0	0	0
46.77 Groothandel in afval en schroot	0	0	0	0	0	0	0
46.9 Niet-gespecialiseerde groothandel	1	0	0	0	0	0	0
46.90 Niet-gespecialiseerde groothandel	1	0	0	0	0	0	0
47 Detailhandel, met uitzondering van de handel in auto's en motorfietsen	36	2	0	0	0	0	0
47.1 Detailhandel in niet-gespecialiseerde winkels	5	0	0	0	0	0	0
47.11 Detailhandel in niet-gespecialiseerde winkels waarbij voedings- en genotmiddelen overheersen	4	0	0	0	0	0	0
47.19 Overige detailhandel in niet-gespecialiseerde winkels	1	0	0	0	0	0	0
47.2 Detailhandel in voedings- en genotmiddelen in gespecialiseerde winkels	3	1	0	0	0	0	0
47.21 Detailhandel in groenten en fruit in gespecialiseerde winkels	0	1	0	0	0	0	0
47.22 Detailhandel in vlees en vleesproducten in gespecialiseerde winkels	0	0	0	0	0	0	0
47.23 Detailhandel in vis en schaal- en weekdieren in gespecialiseerde winkels	1	0	0	0	0	0	0
47.24 Detailhandel in brood, banketbakkerswerk en suikerwerk in gespecialiseerde winkels	0	0	0	0	0	0	0
47.25 Detailhandel in dranken in gespecialiseerde winkels	0	0	0	0	0	0	0
47.26 Detailhandel in tabaksproducten in gespecialiseerde winkels	0	0	0	0	0	0	0
47.29 Overige detailhandel in voedingsmiddelen in gespecialiseerde winkels	2	0	0	0	0	0	0
47.3 Detailhandel in motorbrandstoffen in gespecialiseerde winkels	3	0	0	0	0	0	0
47.30 Detailhandel in motorbrandstoffen in gespecialiseerde winkels	3	0	0	0	0	0	0

Faillissementsstatistiek, verdeling naar activiteit, klasse van tewerkstelling en per Gewest**Aantal ingeleide faillissementsdossiers in december 2007 : Vlaams Gewest**

	Activiteit	Klasse van tewerkstelling		Totaal
		500 - 999	1000 en meer	
46.63	Groothandel in machines voor de mijnbouw, de bouwnijverheid en de weg- en waterbouw	0	0	0
46.64	Groothandel in machines voor de textielindustrie en in naai- en breimachines	0	0	0
46.65	Groothandel in kantoormeubelen	0	0	0
46.66	Groothandel in andere kantoor machines en kantoorbenodigdheden	0	0	0
46.69	Groothandel in andere machines en werktuigen	0	0	3
46.7	Overige gespecialiseerde groothandel	0	0	2
46.71	Groothandel in vaste, vloeibare en gasvormige brandstoffen en aanverwante producten	0	0	0
46.72	Groothandel in metalen en metaalertsen	0	0	0
46.73	Groothandel in hout, bouwmaterialen en sanitair	0	0	0
46.74	Groothandel in ijzerwaren en in installatiemateriaal voor loodgieterswerk en verwarming	0	0	1
46.75	Groothandel in chemische producten	0	0	0
46.76	Groothandel in andere intermediaire producten	0	0	1
46.77	Groothandel in afval en schroot	0	0	0
46.9	Niet-gespecialiseerde groothandel	0	0	1
46.90	Niet-gespecialiseerde groothandel	0	0	1
47	Detailhandel, met uitzondering van de handel in auto's en motorfietsen	0	0	38
47.1	Detailhandel in niet-gespecialiseerde winkels	0	0	5
47.11	Detailhandel in niet-gespecialiseerde winkels waarbij voedings- en genotmiddelen overheersen	0	0	4
47.19	Overige detailhandel in niet-gespecialiseerde winkels	0	0	1
47.2	Detailhandel in voedings- en genotmiddelen in gespecialiseerde winkels	0	0	4
47.21	Detailhandel in groenten en fruit in gespecialiseerde winkels	0	0	1
47.22	Detailhandel in vlees en vleesproducten in gespecialiseerde winkels	0	0	0
47.23	Detailhandel in vis en schaal- en weekdieren in gespecialiseerde winkels	0	0	1
47.24	Detailhandel in brood, banketbakkerswerk en suikerwerk in gespecialiseerde winkels	0	0	0
47.25	Detailhandel in dranken in gespecialiseerde winkels	0	0	0
47.26	Detailhandel in tabaksproducten in gespecialiseerde winkels	0	0	0
47.29	Overige detailhandel in voedingsmiddelen in gespecialiseerde winkels	0	0	2
47.3	Detailhandel in motorbrandstoffen in gespecialiseerde winkels	0	0	3
47.30	Detailhandel in motorbrandstoffen in gespecialiseerde winkels	0	0	3

Faillissementsstatistiek in 2007

Faillissementsstatistiek, verdeling naar activiteit, klasse van tewerkstelling en per Gewest

Aantal ingeleide faillissementsdossiers in december 2007 : Vlaams Gewest

Activiteit	Klasse van tewerkstelling						
	0 - 4	5 - 9	10 - 19	20 - 49	50 - 99	100 - 199	200 - 499
47.4 Detailhandel in ICT-apparatuur in gespecialiseerde winkels	3	0	0	0	0	0	0
47.41 Detailhandel in computers, randapparatuur en software in gespecialiseerde winkels	2	0	0	0	0	0	0
47.42 Detailhandel in telecommunicatieapparatuur in gespecialiseerde winkels	0	0	0	0	0	0	0
47.43 Detailhandel in audio- en videoapparatuur in gespecialiseerde winkels	1	0	0	0	0	0	0
47.5 Detailhandel in andere consumentenartikelen in gespecialiseerde winkels	5	0	0	0	0	0	0
47.51 Detailhandel in textiel in gespecialiseerde winkels	2	0	0	0	0	0	0
47.52 Detailhandel in ijzerwaren, verf en glas in gespecialiseerde winkels	0	0	0	0	0	0	0
47.53 Detailhandel in tapijten en andere vloerbedekking en wandbekleding in gespecialiseerde winkels	1	0	0	0	0	0	0
47.54 Detailhandel in elektrische huishoudapparaten in gespecialiseerde winkels	1	0	0	0	0	0	0
47.59 Detailhandel in meubelen, verlichtingsbenodigdheden en andere huishoudelijke artikelen in gespecialiseerde winkels	1	0	0	0	0	0	0
47.6 Detailhandel in cultuur- en recreatieartikelen in gespecialiseerde winkels	3	0	0	0	0	0	0
47.61 Detailhandel in boeken in gespecialiseerde winkels	1	0	0	0	0	0	0
47.62 Detailhandel in kranten en kantoorbehoeften in gespecialiseerde winkels	2	0	0	0	0	0	0
47.63 Detailhandel in audio- en video-opnamen in gespecialiseerde winkels	0	0	0	0	0	0	0
47.64 Detailhandel in sportartikelen in gespecialiseerde winkels	0	0	0	0	0	0	0
47.65 Detailhandel in spellen en speelgoed in gespecialiseerde winkels	0	0	0	0	0	0	0
47.7 Detailhandel in andere artikelen in gespecialiseerde winkels	13	1	0	0	0	0	0
47.71 Detailhandel in kleding in gespecialiseerde winkels	6	1	0	0	0	0	0
47.72 Detailhandel in schoeisel en lederwaren in gespecialiseerde winkels	1	0	0	0	0	0	0
47.73 Apothekers in gespecialiseerde winkels	0	0	0	0	0	0	0
47.74 Detailhandel in medische en orthopedische artikelen in gespecialiseerde winkels	0	0	0	0	0	0	0
47.75 Detailhandel in cosmetica en toiletartikelen in gespecialiseerde winkels	0	0	0	0	0	0	0
47.76 Detailhandel in bloemen, planten, zaden, kunstmeststoffen, huisdieren en voer voor huisdieren in gespecialiseerde wi	1	0	0	0	0	0	0

Faillissementsstatistiek, verdeling naar activiteit, klasse van tewerkstelling en per Gewest**Aantal ingeleide faillissementsdossiers in december 2007 : Vlaams Gewest**

	Activiteit	Klasse van tewerkstelling		Totaal
		500 - 999	1000 en meer	
47.4	Detailhandel in ICT-apparatuur in gespecialiseerde winkels	0	0	3
47.41	Detailhandel in computers, randapparatuur en software in gespecialiseerde winkels	0	0	2
47.42	Detailhandel in telecommunicatieapparatuur in gespecialiseerde winkels	0	0	0
47.43	Detailhandel in audio- en videoapparatuur in gespecialiseerde winkels	0	0	1
47.5	Detailhandel in andere consumentenartikelen in gespecialiseerde winkels	0	0	5
47.51	Detailhandel in textiel in gespecialiseerde winkels	0	0	2
47.52	Detailhandel in ijzerwaren, verf en glas in gespecialiseerde winkels	0	0	0
47.53	Detailhandel in tapijten en andere vloerbedekking en wandbekleding in gespecialiseerde winkels	0	0	1
47.54	Detailhandel in elektrische huishoudapparaten in gespecialiseerde winkels	0	0	1
47.59	Detailhandel in meubelen, verlichtingsbenodigdheden en andere huishoudelijke artikelen in gespecialiseerde winkels	0	0	1
47.6	Detailhandel in cultuur- en recreatieartikelen in gespecialiseerde winkels	0	0	3
47.61	Detailhandel in boeken in gespecialiseerde winkels	0	0	1
47.62	Detailhandel in kranten en kantoorbehoeften in gespecialiseerde winkels	0	0	2
47.63	Detailhandel in audio- en video-opnamen in gespecialiseerde winkels	0	0	0
47.64	Detailhandel in sportartikelen in gespecialiseerde winkels	0	0	0
47.65	Detailhandel in spellen en speelgoed in gespecialiseerde winkels	0	0	0
47.7	Detailhandel in andere artikelen in gespecialiseerde winkels	0	0	14
47.71	Detailhandel in kleding in gespecialiseerde winkels	0	0	7
47.72	Detailhandel in schoeisel en lederwaren in gespecialiseerde winkels	0	0	1
47.73	Apothekers in gespecialiseerde winkels	0	0	0
47.74	Detailhandel in medische en orthopedische artikelen in gespecialiseerde winkels	0	0	0
47.75	Detailhandel in cosmetica en toiletartikelen in gespecialiseerde winkels	0	0	0
47.76	Detailhandel in bloemen, planten, zaden, kunstmeststoffen, huisdieren en voer voor huisdieren in gespecialiseerde wi	0	0	1

Faillissementsstatistiek in 2007

Faillissementsstatistiek, verdeling naar activiteit, klasse van tewerkstelling en per Gewest

Aantal ingeleide faillissementsdossiers in december 2007 : Vlaams Gewest

Activiteit	Klasse van tewerkstelling						
	0 - 4	5 - 9	10 - 19	20 - 49	50 - 99	100 - 199	200 - 499
47.77 Detailhandel in uurwerken en sieraden in gespecialiseerde winkels	0	0	0	0	0	0	0
47.78 Overige detailhandel in nieuwe artikelen in gespecialiseerde winkels	4	0	0	0	0	0	0
47.79 Detailhandel in tweedehandsgoederen in winkels	1	0	0	0	0	0	0
47.8 Markt- en straathandel	1	0	0	0	0	0	0
47.81 Markt- en straathandel in voedings- en genotmiddelen	0	0	0	0	0	0	0
47.82 Markt- en straathandel in textiel, kleding en schoeisel	1	0	0	0	0	0	0
47.89 Markt- en straathandel in andere artikelen	0	0	0	0	0	0	0
47.9 Detailhandel, niet in winkels en exclusief markt- en straathandel	0	0	0	0	0	0	0
47.91 Detailhandel via postorderbedrijven of via internet	0	0	0	0	0	0	0
47.99 Overige detailhandel, niet in winkels en exclusief markt- en straathandel	0	0	0	0	0	0	0
H Vervoer en opslag	17	1	1	0	0	0	0
49 Vervoer te land en vervoer via pijpleidingen	9	1	1	0	0	0	0
49.2 Goederenvervoer per spoor	0	0	0	0	0	0	0
49.20 Goederenvervoer per spoor	0	0	0	0	0	0	0
49.3 Overig personenvervoer te land	2	0	0	0	0	0	0
49.31 Personenvervoer te land binnen steden of voorsteden	0	0	0	0	0	0	0
49.32 Exploitatie van taxi's	2	0	0	0	0	0	0
49.39 Overig personenvervoer te land, n.e.g.	0	0	0	0	0	0	0
49.4 Goederenvervoer over de weg en verhuisbedrijven	7	1	1	0	0	0	0
49.41 Goederenvervoer over de weg	7	1	1	0	0	0	0
49.42 Verhuisbedrijven	0	0	0	0	0	0	0
49.5 Vervoer via pijpleidingen	0	0	0	0	0	0	0
49.50 Vervoer via pijpleidingen	0	0	0	0	0	0	0
50 Vervoer over water	1	0	0	0	0	0	0
50.1 Zee- en kustvaart, personenvervoer	0	0	0	0	0	0	0
50.10 Zee- en kustvaart, personenvervoer	0	0	0	0	0	0	0
50.2 Zee- en kustvaart, goederenvervoer	0	0	0	0	0	0	0
50.20 Zee- en kustvaart, goederenvervoer	0	0	0	0	0	0	0
50.3 Binnenvaart, personenvervoer	1	0	0	0	0	0	0
50.30 Binnenvaart, personenvervoer	1	0	0	0	0	0	0
50.4 Binnenvaart, goederenvervoer	0	0	0	0	0	0	0
50.40 Binnenvaart, goederenvervoer	0	0	0	0	0	0	0
51 Luchtvaart	0	0	0	0	0	0	0
51.1 Personenvervoer door de lucht	0	0	0	0	0	0	0

Faillissementsstatistiek, verdeling naar activiteit, klasse van tewerkstelling en per Gewest

Aantal ingeleide faillissementsdossiers in december 2007 : Vlaams Gewest

	Activiteit	Klasse van tewerkstelling		Totaal
		500 - 999	1000 en meer	
47.77	Detailhandel in uurwerken en sieraden in gespecialiseerde winkels	0	0	0
47.78	Overige detailhandel in nieuwe artikelen in gespecialiseerde winkels	0	0	4
47.79	Detailhandel in tweedehandsgoederen in winkels	0	0	1
47.8	Markt- en straathandel	0	0	1
47.81	Markt- en straathandel in voedings- en genotmiddelen	0	0	0
47.82	Markt- en straathandel in textiel, kleding en schoeisel	0	0	1
47.89	Markt- en straathandel in andere artikelen	0	0	0
47.9	Detailhandel, niet in winkels en exclusief markt- en straathandel	0	0	0
47.91	Detailhandel via postorderbedrijven of via internet	0	0	0
47.99	Overige detailhandel, niet in winkels en exclusief markt- en straathandel	0	0	0
H	Vervoer en opslag	0	0	19
49	Vervoer te land en vervoer via pijpleidingen	0	0	11
49.2	Goederenvervoer per spoor	0	0	0
49.20	Goederenvervoer per spoor	0	0	0
49.3	Overig personenvervoer te land	0	0	2
49.31	Personenvervoer te land binnen steden of voorsteden	0	0	0
49.32	Exploitatie van taxi's	0	0	2
49.39	Overig personenvervoer te land, n.e.g.	0	0	0
49.4	Goederenvervoer over de weg en verhuisbedrijven	0	0	9
49.41	Goederenvervoer over de weg	0	0	9
49.42	Verhuisbedrijven	0	0	0
49.5	Vervoer via pijpleidingen	0	0	0
49.50	Vervoer via pijpleidingen	0	0	0
50	Vervoer over water	0	0	1
50.1	Zee- en kustvaart, personenvervoer	0	0	0
50.10	Zee- en kustvaart, personenvervoer	0	0	0
50.2	Zee- en kustvaart, goederenvervoer	0	0	0
50.20	Zee- en kustvaart, goederenvervoer	0	0	0
50.3	Binnenvaart, personenvervoer	0	0	1
50.30	Binnenvaart, personenvervoer	0	0	1
50.4	Binnenvaart, goederenvervoer	0	0	0
50.40	Binnenvaart, goederenvervoer	0	0	0
51	Luchtvaart	0	0	0
51.1	Personenvervoer door de lucht	0	0	0

Faillissementsstatistiek in 2007

Faillissementsstatistiek, verdeling naar activiteit, klasse van tewerkstelling en per Gewest

Aantal ingeleide faillissementsdossiers in december 2007 : Vlaams Gewest

Activiteit		Klasse van tewerkstelling						
		0 - 4	5 - 9	10 - 19	20 - 49	50 - 99	100 - 199	200 - 499
51.10	Personenvervoer door de lucht	0	0	0	0	0	0	0
51.2	Goederenvervoer door de lucht; ruimtevaart	0	0	0	0	0	0	0
51.21	Goederenvervoer door de lucht	0	0	0	0	0	0	0
51.22	Ruimtevaart	0	0	0	0	0	0	0
52	Opslag en vervoerondersteunende activiteiten	3	0	0	0	0	0	0
52.1	Opslag	0	0	0	0	0	0	0
52.10	Opslag	0	0	0	0	0	0	0
52.2	Vervoerondersteunende activiteiten	3	0	0	0	0	0	0
52.21	Diensten in verband met vervoer te land	0	0	0	0	0	0	0
52.22	Diensten in verband met vervoer over water	0	0	0	0	0	0	0
52.23	Diensten in verband met de luchtvaart	0	0	0	0	0	0	0
52.24	Vrachtbehandeling	1	0	0	0	0	0	0
52.29	Overige vervoerondersteunende activiteiten	2	0	0	0	0	0	0
53	Posterijen en koeriers	4	0	0	0	0	0	0
53.1	Postdiensten in het kader van de universeledienstverplichting	0	0	0	0	0	0	0
53.10	Postdiensten in het kader van de universeledienstverplichting	0	0	0	0	0	0	0
53.2	Overige posterijen en koeriers	4	0	0	0	0	0	0
53.20	Overige posterijen en koeriers	4	0	0	0	0	0	0
I	Verschaffen van accommodatie en maaltijden	50	1	4	0	0	0	0
55	Verschaffen van accommodatie	4	1	0	0	0	0	0
55.1	Hotels en dergelijke accommodatie	3	1	0	0	0	0	0
55.10	Hotels en dergelijke accommodatie	3	1	0	0	0	0	0
55.2	Vakantieverblijven en andere accommodatie voor kort verblijf	0	0	0	0	0	0	0
55.20	Vakantieverblijven en andere accommodatie voor kort verblijf	0	0	0	0	0	0	0
55.3	Kampeer- en caravanterreinen	1	0	0	0	0	0	0
55.30	Kampeer- en caravanterreinen	1	0	0	0	0	0	0
55.9	Overige accommodatie	0	0	0	0	0	0	0
55.90	Overige accommodatie	0	0	0	0	0	0	0
56	Eet- en drinkgelegenheden	46	0	4	0	0	0	0
56.1	Restaurants en mobiele eetgelegenheden	23	0	2	0	0	0	0
56.10	Restaurants en mobiele eetgelegenheden	23	0	2	0	0	0	0
56.2	Catering en overige eetgelegenheden	1	0	0	0	0	0	0
56.21	Catering	1	0	0	0	0	0	0
56.29	Overige eetgelegenheden	0	0	0	0	0	0	0
56.3	Drinkgelegenheden	22	0	2	0	0	0	0
56.30	Drinkgelegenheden	22	0	2	0	0	0	0

Faillissementsstatistiek, verdeling naar activiteit, klasse van tewerkstelling en per Gewest**Aantal ingeleide faillissementsdossiers in december 2007 : Vlaams Gewest**

Activiteit	Klasse van tewerkstelling		Totaal
	500 - 999	1000 en meer	
51.10 Personenvervoer door de lucht	0	0	0
51.2 Goederenvervoer door de lucht; ruimtevaart	0	0	0
51.21 Goederenvervoer door de lucht	0	0	0
51.22 Ruimtevaart	0	0	0
52 Opslag en vervoerondersteunende activiteiten	0	0	3
52.1 Opslag	0	0	0
52.10 Opslag	0	0	0
52.2 Vervoerondersteunende activiteiten	0	0	3
52.21 Diensten in verband met vervoer te land	0	0	0
52.22 Diensten in verband met vervoer over water	0	0	0
52.23 Diensten in verband met de luchtvaart	0	0	0
52.24 Vrachtbehandeling	0	0	1
52.29 Overige vervoerondersteunende activiteiten	0	0	2
53 Posterijen en koeriers	0	0	4
53.1 Postdiensten in het kader van de universeledienstverplichting	0	0	0
53.10 Postdiensten in het kader van de universeledienstverplichting	0	0	0
53.2 Overige posterijen en koeriers	0	0	4
53.20 Overige posterijen en koeriers	0	0	4
I Verschaffen van accommodatie en maaltijden	0	0	55
55 Verschaffen van accommodatie	0	0	5
55.1 Hotels en dergelijke accommodatie	0	0	4
55.10 Hotels en dergelijke accommodatie	0	0	4
55.2 Vakantieverblijven en andere accommodatie voor kort verblijf	0	0	0
55.20 Vakantieverblijven en andere accommodatie voor kort verblijf	0	0	0
55.3 Kampeer- en caravanterreinen	0	0	1
55.30 Kampeer- en caravanterreinen	0	0	1
55.9 Overige accommodatie	0	0	0
55.90 Overige accommodatie	0	0	0
56 Eet- en drinkgelegenheden	0	0	50
56.1 Restaurants en mobiele eetgelegenheden	0	0	25
56.10 Restaurants en mobiele eetgelegenheden	0	0	25
56.2 Catering en overige eetgelegenheden	0	0	1
56.21 Catering	0	0	1
56.29 Overige eetgelegenheden	0	0	0
56.3 Drinkgelegenheden	0	0	24
56.30 Drinkgelegenheden	0	0	24

Faillissementsstatistiek in 2007

Faillissementsstatistiek, verdeling naar activiteit, klasse van tewerkstelling en per Gewest

Aantal ingeleide faillissementsdossiers in december 2007 : Vlaams Gewest

Activiteit		Klasse van tewerkstelling						
		0 - 4	5 - 9	10 - 19	20 - 49	50 - 99	100 - 199	200 - 499
J	Informatie en communicatie	8	0	0	0	0	0	0
58	Uitgeverijen	1	0	0	0	0	0	0
58.1	Uitgeverijen van boeken en tijdschriften; overige uitgeverijen	0	0	0	0	0	0	0
58.11	Uitgeverijen van boeken	0	0	0	0	0	0	0
58.12	Uitgeverijen van adresboeken en mailinglijsten	0	0	0	0	0	0	0
58.13	Uitgeverijen van kranten	0	0	0	0	0	0	0
58.14	Uitgeverijen van tijdschriften	0	0	0	0	0	0	0
58.19	Overige uitgeverijen	0	0	0	0	0	0	0
58.2	Uitgeverijen van software	1	0	0	0	0	0	0
58.29	Overige uitgeverijen van software	1	0	0	0	0	0	0
59	Productie van films en video- en televisieprogramma's, maken van geluidsopnamen en uitgeverijen van muziekopnamen	0	0	0	0	0	0	0
59.1	Activiteiten in verband met films en video- en televisieprogramma's	0	0	0	0	0	0	0
59.11	Productie van films en video- en televisieprogramma's	0	0	0	0	0	0	0
59.12	Activiteiten in verband met films en video- en televisieprogramma's na de productie	0	0	0	0	0	0	0
59.13	Distributie van films en video- en televisieprogramma's	0	0	0	0	0	0	0
59.14	Vertoning van films	0	0	0	0	0	0	0
59.2	Maken van geluidsopnamen en uitgeverijen van muziekopnamen	0	0	0	0	0	0	0
59.20	Maken van geluidsopnamen en uitgeverijen van muziekopnamen	0	0	0	0	0	0	0
60	Uitzending van radio- en televisieprogramma's, abonneetelevisie	0	0	0	0	0	0	0
60.1	Uitzenden van radioprogramma's	0	0	0	0	0	0	0
60.10	Uitzenden van radioprogramma's	0	0	0	0	0	0	0
60.2	Uitzenden van televisieprogramma's, abonneetelevisie	0	0	0	0	0	0	0
60.20	Uitzenden van televisieprogramma's, abonneetelevisie	0	0	0	0	0	0	0
61	Telecommunicatie	0	0	0	0	0	0	0
61.1	Draadgebonden telecommunicatie	0	0	0	0	0	0	0
61.10	Draadgebonden telecommunicatie	0	0	0	0	0	0	0
61.2	Draadloze telecommunicatie	0	0	0	0	0	0	0
61.20	Draadloze telecommunicatie	0	0	0	0	0	0	0
61.3	Telecommunicatie via satelliet	0	0	0	0	0	0	0
61.30	Telecommunicatie via satelliet	0	0	0	0	0	0	0
61.9	Overige telecommunicatie	0	0	0	0	0	0	0
61.90	Overige telecommunicatie	0	0	0	0	0	0	0
62	Computerprogrammering, consultancy en aanverwante activiteiten	7	0	0	0	0	0	0
62.0	Computerprogrammering, consultancy en aanverwante activiteiten	7	0	0	0	0	0	0
62.01	Schrijven van computerprogramma's	2	0	0	0	0	0	0
62.02	Computerconsultancy-activiteiten	3	0	0	0	0	0	0
62.03	Beheer van computerfaciliteiten	0	0	0	0	0	0	0

Faillissementsstatistiek, verdeling naar activiteit, klasse van tewerkstelling en per Gewest**Aantal ingeleide faillissementsdossiers in december 2007 : Vlaams Gewest**

Activiteit	Klasse van tewerkstelling		Totaal
	500 - 999	1000 en meer	
J Informatie en communicatie	0	0	8
58 Uitgeverijen	0	0	1
58.1 Uitgeverijen van boeken en tijdschriften; overige uitgeverijen	0	0	0
58.11 Uitgeverijen van boeken	0	0	0
58.12 Uitgeverijen van adresboeken en mailinglijsten	0	0	0
58.13 Uitgeverijen van kranten	0	0	0
58.14 Uitgeverijen van tijdschriften	0	0	0
58.19 Overige uitgeverijen	0	0	0
58.2 Uitgeverijen van software	0	0	1
58.29 Overige uitgeverijen van software	0	0	1
59 Productie van films en video- en televisieprogramma's, maken van geluidsopnamen en uitgeverijen van muziekopnamen	0	0	0
59.1 Activiteiten in verband met films en video- en televisieprogramma's	0	0	0
59.11 Productie van films en video- en televisieprogramma's	0	0	0
59.12 Activiteiten in verband met films en video- en televisieprogramma's na de productie	0	0	0
59.13 Distributie van films en video- en televisieprogramma's	0	0	0
59.14 Vertoning van films	0	0	0
59.2 Maken van geluidsopnamen en uitgeverijen van muziekopnamen	0	0	0
59.20 Maken van geluidsopnamen en uitgeverijen van muziekopnamen	0	0	0
60 Uitzending van radio- en televisieprogramma's, abonneetelevisie	0	0	0
60.1 Uitzenden van radioprogramma's	0	0	0
60.10 Uitzenden van radioprogramma's	0	0	0
60.2 Uitzenden van televisieprogramma's, abonneetelevisie	0	0	0
60.20 Uitzenden van televisieprogramma's, abonneetelevisie	0	0	0
61 Telecommunicatie	0	0	0
61.1 Draadgebonden telecommunicatie	0	0	0
61.10 Draadgebonden telecommunicatie	0	0	0
61.2 Draadloze telecommunicatie	0	0	0
61.20 Draadloze telecommunicatie	0	0	0
61.3 Telecommunicatie via satelliet	0	0	0
61.30 Telecommunicatie via satelliet	0	0	0
61.9 Overige telecommunicatie	0	0	0
61.90 Overige telecommunicatie	0	0	0
62 Computerprogrammering, consultancy en aanverwante activiteiten	0	0	7
62.0 Computerprogrammering, consultancy en aanverwante activiteiten	0	0	7
62.01 Schrijven van computerprogramma's	0	0	2
62.02 Computerconsultancy-activiteiten	0	0	3
62.03 Beheer van computerfaciliteiten	0	0	0

Faillissementsstatistiek in 2007

Faillissementsstatistiek, verdeling naar activiteit, klasse van tewerkstelling en per Gewest

Aantal ingeleide faillissementsdossiers in december 2007 : Vlaams Gewest

Activiteit	Klasse van tewerkstelling						
	0 - 4	5 - 9	10 - 19	20 - 49	50 - 99	100 - 199	200 - 499
62.09 Overige diensten op het gebied van informatietechnologie en computer	2	0	0	0	0	0	0
63 Dienstverlenende activiteiten op het gebied van informatie	0	0	0	0	0	0	0
63.1 Gegevensverwerking, webhosting en aanverwante activiteiten; webportalen	0	0	0	0	0	0	0
63.11 Gegevensverwerking, webhosting en aanverwante activiteiten	0	0	0	0	0	0	0
63.12 Webportalen	0	0	0	0	0	0	0
63.9 Overige dienstverlenende activiteiten op het gebied van informatie	0	0	0	0	0	0	0
63.91 Persagentschappen	0	0	0	0	0	0	0
63.99 Overige dienstverlenende activiteiten op het gebied van informatie, n.e.g.	0	0	0	0	0	0	0
K Financiële activiteiten en verzekeringen	9	0	0	0	0	0	0
64 Financiële dienstverlening, exclusief verzekeringen en pensioenfondsen	6	0	0	0	0	0	0
64.1 Geldscheppende financiële instellingen	1	0	0	0	0	0	0
64.19 Overige geldscheppende financiële instellingen	1	0	0	0	0	0	0
64.2 Holdings	4	0	0	0	0	0	0
64.20 Holdings	4	0	0	0	0	0	0
64.3 Beleggingstruists en -fondsen en vergelijkbare financiële instellingen	0	0	0	0	0	0	0
64.30 Beleggingstruists en -fondsen en vergelijkbare financiële instellingen	0	0	0	0	0	0	0
64.9 Overige financiële dienstverlening/exclusief verzekeringen en pensioenfondsen	1	0	0	0	0	0	0
64.91 Financiële lease	0	0	0	0	0	0	0
64.92 Overige kredietverstrekking	0	0	0	0	0	0	0
64.99 Overige financiële dienstverlening/exclusief verzekeringen en pensioenfondsen, n.e.g.	1	0	0	0	0	0	0
65 Verzekeringen en pensioenfondsen, exclusief verplichte sociale verzekeringen	0	0	0	0	0	0	0
65.1 Verzekeringen	0	0	0	0	0	0	0
65.11 Levensverzekeringen	0	0	0	0	0	0	0
65.12 Levensverzekeringen	0	0	0	0	0	0	0
66 Ondersteunende activiteiten voor verzekeringen en pensioenfondsen	3	0	0	0	0	0	0
66.1 Ondersteunende activiteiten in verband met financiële diensten, exclusief verzekeringen en pensioenfondsen	0	0	0	0	0	0	0
66.11 Beheer van financiële markten	0	0	0	0	0	0	0
66.12 Effecten- en goederenhandel	0	0	0	0	0	0	0
66.19 Overige ondersteunende activiteiten in verband met financiële diensten, exclusief verzekeringen en pensioenfondsen	0	0	0	0	0	0	0
66.2 Ondersteunende activiteiten in verband met verzekeringen en pensioenfondsen	3	0	0	0	0	0	0
66.21 Risicoanalisten en schadetakateurs	0	0	0	0	0	0	0
66.22 Verzekeringsagenten en -makelaars	3	0	0	0	0	0	0
66.29 Overige ondersteunende activiteiten in verband met verzekeringen en pensioenfondsen	0	0	0	0	0	0	0

Faillissementsstatistiek, verdeling naar activiteit, klasse van tewerkstelling en per Gewest

Aantal ingeleide faillissementsdossiers in december 2007 : Vlaams Gewest

	Activiteit	Klasse van tewerkstelling		Totaal
		500 - 999	1000 en meer	
62.09	Overige diensten op het gebied van informatietechnologie en computer	0	0	2
63	Dienstverlenende activiteiten op het gebied van informatie	0	0	0
63.1	Gegevensverwerking, webhosting en aanverwante activiteiten; webportalen	0	0	0
63.11	Gegevensverwerking, webhosting en aanverwante activiteiten	0	0	0
63.12	Webportalen	0	0	0
63.9	Overige dienstverlenende activiteiten op het gebied van informatie	0	0	0
63.91	Persagentschappen	0	0	0
63.99	Overige dienstverlenende activiteiten op het gebied van informatie, n.e.g.	0	0	0
K	Financiële activiteiten en verzekeringen	0	0	9
64	Financiële dienstverlening, exclusief verzekeringen en pensioenfondsen	0	0	6
64.1	Geldscheppende financiële instellingen	0	0	1
64.19	Overige geldscheppende financiële instellingen	0	0	1
64.2	Holdings	0	0	4
64.20	Holdings	0	0	4
64.3	Beleggingstruists en -fondsen en vergelijkbare financiële instellingen	0	0	0
64.30	Beleggingstruists en -fondsen en vergelijkbare financiële instellingen	0	0	0
64.9	Overige financiële dienstverlening/exclusief verzekeringen en pensioenfondsen	0	0	1
64.91	Financiële lease	0	0	0
64.92	Overige kredietverstrekking	0	0	0
64.99	Overige financiële dienstverlening/exclusief verzekeringen en pensioenfondsen, n.e.g.	0	0	1
65	Verzekeringen en pensioenfondsen, exclusief verplichte sociale verzekeringen	0	0	0
65.1	Verzekeringen	0	0	0
65.11	Levensverzekeringen	0	0	0
65.12	Levensverzekeringen	0	0	0
66	Ondersteunende activiteiten voor verzekeringen en pensioenfondsen	0	0	3
66.1	Ondersteunende activiteiten in verband met financiële diensten, exclusief verzekeringen en pensioenfondsen	0	0	0
66.11	Beheer van financiële markten	0	0	0
66.12	Effecten- en goederenhandel	0	0	0
66.19	Overige ondersteunende activiteiten in verband met financiële diensten, exclusief verzekeringen en pensioenfondsen	0	0	0
66.2	Ondersteunende activiteiten in verband met verzekeringen en pensioenfondsen	0	0	3
66.21	Risicoanalisten en schadetaxateurs	0	0	0
66.22	Verzekeringsagenten en -makelaars	0	0	3
66.29	Overige ondersteunende activiteiten in verband met verzekeringen en pensioenfondsen	0	0	0

Faillissementsstatistiek in 2007

Faillissementsstatistiek, verdeling naar activiteit, klasse van tewerkstelling en per Gewest

Aantal ingeleide faillissementsdossiers in december 2007 : Vlaams Gewest

Activiteit	Klasse van tewerkstelling						
	0 - 4	5 - 9	10 - 19	20 - 49	50 - 99	100 - 199	200 - 499
66.3 Vermogensbeheer	0	0	0	0	0	0	0
66.30 Vermogensbeheer	0	0	0	0	0	0	0
L Exploitatie van en handel in onroerend goed	5	0	0	0	0	0	0
68 Exploitatie van en handel in onroerend goed	5	0	0	0	0	0	0
68.1 Handel in eigen onroerend goed	1	0	0	0	0	0	0
68.10 Handel in eigen onroerend goed	1	0	0	0	0	0	0
68.2 Verhuur en exploitatie van eigen of geleased onroerend goed	2	0	0	0	0	0	0
68.20 Verhuur en exploitatie van eigen of geleased onroerend goed	2	0	0	0	0	0	0
68.3 Bemiddeling in en beheer van onroerend goed voor een vast bedrag of op contractbasis	2	0	0	0	0	0	0
68.31 Bemiddeling in onroerend goed	2	0	0	0	0	0	0
68.32 Beheer van onroerend goed voor een vast bedrag of op contractbasis	0	0	0	0	0	0	0
M Vrije beroepen en wetenschappelijke en technische activiteiten	18	0	0	0	0	0	0
69 Rechtskundige en boekhoudkundige dienstverlening	1	0	0	0	0	0	0
69.1 Rechtskundige dienstverlening	0	0	0	0	0	0	0
69.10 Rechtskundige dienstverlening	0	0	0	0	0	0	0
69.2 Accountants, boekhouders en belastingconsulenten	1	0	0	0	0	0	0
69.20 Accountants, boekhouders en belastingconsulenten	1	0	0	0	0	0	0
70 Activiteiten van hoofdkantoren; adviesbureaus op het gebied van bedrijfsbeheer	10	0	0	0	0	0	0
70.1 Activiteiten van hoofdkantoren	1	0	0	0	0	0	0
70.10 Activiteiten van hoofdkantoren	1	0	0	0	0	0	0
70.2 Adviesbureaus op het gebied van bedrijfsbeheer	9	0	0	0	0	0	0
70.21 Adviesbureaus op het gebied van public relations en communicatie	0	0	0	0	0	0	0
70.22 Overige adviesbureaus op het gebied van bedrijfsbeheer; adviesbureaus op het gebied van bedrijfsvoering	9	0	0	0	0	0	0
71 Architecten en ingenieurs; technische testen en toetsen	3	0	0	0	0	0	0
71.1 Architecten, ingenieurs en aanverwante technische adviseurs	3	0	0	0	0	0	0
71.11 Architecten	0	0	0	0	0	0	0
71.12 Ingenieurs en aanverwante technische adviseurs	3	0	0	0	0	0	0
71.2 Technische testen en toetsen	0	0	0	0	0	0	0
71.20 Technische testen en toetsen	0	0	0	0	0	0	0
72 Speur- en ontwikkelingswerk op wetenschappelijk gebied	0	0	0	0	0	0	0
72.1 Speur- en ontwikkelingswerk op natuurwetenschappelijk gebied	0	0	0	0	0	0	0
72.11 Speur- en ontwikkelingswerk op biotechnologisch gebied	0	0	0	0	0	0	0
72.19 Overig speur- en ontwikkelingswerk op natuurwetenschappelijk gebied	0	0	0	0	0	0	0
72.2 Speur- en ontwikkelingswerk op het gebied van de maatschappij- en geesteswetenschappen	0	0	0	0	0	0	0
72.20 Speur- en ontwikkelingswerk op het gebied van de maatschappij- en geesteswetenschappen	0	0	0	0	0	0	0

Faillissementsstatistiek, verdeling naar activiteit, klasse van tewerkstelling en per Gewest

Aantal ingeleide faillissementsdossiers in december 2007 : Vlaams Gewest

Activiteit	Klasse van tewerkstelling		Totaal
	500 - 999	1000 en meer	
66.3 Vermogensbeheer	0	0	0
66.30 Vermogensbeheer	0	0	0
L Exploitatie van en handel in onroerend goed	0	0	5
68 Exploitatie van en handel in onroerend goed	0	0	5
68.1 Handel in eigen onroerend goed	0	0	1
68.10 Handel in eigen onroerend goed	0	0	1
68.2 Verhuur en exploitatie van eigen of geleased onroerend goed	0	0	2
68.20 Verhuur en exploitatie van eigen of geleased onroerend goed	0	0	2
68.3 Bemiddeling in en beheer van onroerend goed voor een vast bedrag of op contractbasis	0	0	2
68.31 Bemiddeling in onroerend goed	0	0	2
68.32 Beheer van onroerend goed voor een vast bedrag of op contractbasis	0	0	0
M Vrije beroepen en wetenschappelijke en technische activiteiten	0	0	18
69 Rechtskundige en boekhoudkundige dienstverlening	0	0	1
69.1 Rechtskundige dienstverlening	0	0	0
69.10 Rechtskundige dienstverlening	0	0	0
69.2 Accountants, boekhouders en belastingconsulenten	0	0	1
69.20 Accountants, boekhouders en belastingconsulenten	0	0	1
70 Activiteiten van hoofdkantoren; adviesbureaus op het gebied van bedrijfsbeheer	0	0	10
70.1 Activiteiten van hoofdkantoren	0	0	1
70.10 Activiteiten van hoofdkantoren	0	0	1
70.2 Adviesbureaus op het gebied van bedrijfsbeheer	0	0	9
70.21 Adviesbureaus op het gebied van public relations en communicatie	0	0	0
70.22 Overige adviesbureaus op het gebied van bedrijfsbeheer; adviesbureaus op het gebied van bedrijfsvoering	0	0	9
71 Architecten en ingenieurs; technische testen en toetsen	0	0	3
71.1 Architecten, ingenieurs en aanverwante technische adviseurs	0	0	3
71.11 Architecten	0	0	0
71.12 Ingenieurs en aanverwante technische adviseurs	0	0	3
71.2 Technische testen en toetsen	0	0	0
71.20 Technische testen en toetsen	0	0	0
72 Speur- en ontwikkelingswerk op wetenschappelijk gebied	0	0	0
72.1 Speur- en ontwikkelingswerk op natuurwetenschappelijk gebied	0	0	0
72.11 Speur- en ontwikkelingswerk op biotechnologisch gebied	0	0	0
72.19 Overig speur- en ontwikkelingswerk op natuurwetenschappelijk gebied	0	0	0
72.2 Speur- en ontwikkelingswerk op het gebied van de maatschappij- en geesteswetenschappen	0	0	0
72.20 Speur- en ontwikkelingswerk op het gebied van de maatschappij- en geesteswetenschappen	0	0	0

Faillissementsstatistiek in 2007

Faillissementsstatistiek, verdeling naar activiteit, klasse van tewerkstelling en per Gewest

Aantal ingeleide faillissementsdossiers in december 2007 : Vlaams Gewest

Activiteit		Klasse van tewerkstelling						
		0 - 4	5 - 9	10 - 19	20 - 49	50 - 99	100 - 199	200 - 499
73	Reclamewezen en marktonderzoek	3	0	0	0	0	0	0
73.1	Reclamewezen	3	0	0	0	0	0	0
73.11	Reclamebureaus	3	0	0	0	0	0	0
73.12	Mediarepresentatie	0	0	0	0	0	0	0
73.2	Markt- en opinieonderzoekbureaus	0	0	0	0	0	0	0
73.20	Markt- en opinieonderzoekbureaus	0	0	0	0	0	0	0
74	Overige vrije beroepen en overige wetenschappelijke en technische activiteiten	1	0	0	0	0	0	0
74.1	Gespecialiseerde designers	0	0	0	0	0	0	0
74.10	Gespecialiseerde designers	0	0	0	0	0	0	0
74.2	Fotografen	1	0	0	0	0	0	0
74.20	Fotografen	1	0	0	0	0	0	0
74.3	Vertalers en tolken	0	0	0	0	0	0	0
74.30	Vertalers en tolken	0	0	0	0	0	0	0
74.9	Overige vrije beroepen en overige wetenschappelijke en technische activiteiten, n.e.g.	0	0	0	0	0	0	0
74.90	Overige vrije beroepen en overige wetenschappelijke en technische activiteiten, n.e.g.	0	0	0	0	0	0	0
75	Veterinaire diensten	0	0	0	0	0	0	0
75.0	Veterinaire diensten	0	0	0	0	0	0	0
75.00	Veterinaire diensten	0	0	0	0	0	0	0
N	Administratieve en ondersteunende diensten	11	0	0	0	0	0	0
77	Verhuur en lease	3	0	0	0	0	0	0
77.1	Verhuur en lease van auto's	1	0	0	0	0	0	0
77.11	Verhuur en lease van personenauto's en andere lichte auto's	1	0	0	0	0	0	0
77.12	Verhuur en lease van vrachtauto's	0	0	0	0	0	0	0
77.2	Verhuur en lease van consumentenartikelen	2	0	0	0	0	0	0
77.21	Verhuur en lease van sport- en recreatieartikelen	1	0	0	0	0	0	0
77.22	Verhuur van videobanden, dvd's en cd's	1	0	0	0	0	0	0
77.29	Verhuur en lease van andere consumentenartikelen	0	0	0	0	0	0	0
77.3	Verhuur en lease van andere machines en werktuigen en andere materiële goederen	0	0	0	0	0	0	0
77.31	Verhuur en lease van landbouwmachines en -werktuigen	0	0	0	0	0	0	0
77.32	Verhuur en lease van machines en installaties voor de bouwnijverheid en de weg- en waterbouw	0	0	0	0	0	0	0
77.33	Verhuur en lease van kantoormachines, inclusief computers	0	0	0	0	0	0	0
77.34	Verhuur en lease van schepen	0	0	0	0	0	0	0
77.35	Verhuur en lease van luchtvaartuigen	0	0	0	0	0	0	0
77.39	Verhuur en lease van andere machines en werktuigen en andere materiële goederen, n.e.g.	0	0	0	0	0	0	0
78	Arbeidsbemiddeling en personeelswerk	0	0	0	0	0	0	0

Faillissementsstatistiek, verdeling naar activiteit, klasse van tewerkstelling en per Gewest**Aantal ingeleide faillissementsdossiers in december 2007 : Vlaams Gewest**

Activiteit	Klasse van tewerkstelling		Totaal
	500 - 999	1000 en meer	
73 Reclamewezen en marktonderzoek	0	0	3
73.1 Reclamewezen	0	0	3
73.11 Reclamebureaus	0	0	3
73.12 Mediarepresentatie	0	0	0
73.2 Markt- en opinieonderzoekbureaus	0	0	0
73.20 Markt- en opinieonderzoekbureaus	0	0	0
74 Overige vrije beroepen en overige wetenschappelijke en technische activiteiten	0	0	1
74.1 Gespecialiseerde designers	0	0	0
74.10 Gespecialiseerde designers	0	0	0
74.2 Fotografen	0	0	1
74.20 Fotografen	0	0	1
74.3 Vertalers en tolken	0	0	0
74.30 Vertalers en tolken	0	0	0
74.9 Overige vrije beroepen en overige wetenschappelijke en technische activiteiten, n.e.g.	0	0	0
74.90 Overige vrije beroepen en overige wetenschappelijke en technische activiteiten, n.e.g.	0	0	0
75 Veterinaire diensten	0	0	0
75.0 Veterinaire diensten	0	0	0
75.00 Veterinaire diensten	0	0	0
N Administratieve en ondersteunende diensten	0	0	11
77 Verhuur en lease	0	0	3
77.1 Verhuur en lease van auto's	0	0	1
77.11 Verhuur en lease van personenauto's en andere lichte auto's	0	0	1
77.12 Verhuur en lease van vrachtauto's	0	0	0
77.2 Verhuur en lease van consumentenartikelen	0	0	2
77.21 Verhuur en lease van sport- en recreatieartikelen	0	0	1
77.22 Verhuur van videobanden, dvd's en cd's	0	0	1
77.29 Verhuur en lease van andere consumentenartikelen	0	0	0
77.3 Verhuur en lease van andere machines en werktuigen en andere materiële goederen	0	0	0
77.31 Verhuur en lease van landbouwmachines en -werktuigen	0	0	0
77.32 Verhuur en lease van machines en installaties voor de bouwnijverheid en de weg- en waterbouw	0	0	0
77.33 Verhuur en lease van kantoormachines, inclusief computers	0	0	0
77.34 Verhuur en lease van schepen	0	0	0
77.35 Verhuur en lease van luchtvaartuigen	0	0	0
77.39 Verhuur en lease van andere machines en werktuigen en andere materiële goederen, n.e.g.	0	0	0
78 Arbeidsbemiddeling en personeelswerk	0	0	0

Faillissementsstatistiek in 2007

Faillissementsstatistiek, verdeling naar activiteit, klasse van tewerkstelling en per Gewest

Aantal ingeleide faillissementsdossiers in december 2007 : Vlaams Gewest

Activiteit	Klasse van tewerkstelling						
	0 - 4	5 - 9	10 - 19	20 - 49	50 - 99	100 - 199	200 - 499
78.1 Arbeidsbureaus	0	0	0	0	0	0	0
78.10 Arbeidsbureaus	0	0	0	0	0	0	0
78.2 Uitzendbureaus	0	0	0	0	0	0	0
78.20 Uitzendbureaus	0	0	0	0	0	0	0
78.3 Andere vormen van arbeidsbemiddeling	0	0	0	0	0	0	0
78.30 Andere vormen van arbeidsbemiddeling	0	0	0	0	0	0	0
79 Reisbureaus, reisorganisatoren, reserveringsbureaus en aanverwante activiteiten	0	0	0	0	0	0	0
79.1 Reisbureaus en reisorganisatoren	0	0	0	0	0	0	0
79.11 Reisbureaus	0	0	0	0	0	0	0
79.12 Reisorganisatoren	0	0	0	0	0	0	0
79.9 Reserveringsbureaus en aanverwante activiteiten	0	0	0	0	0	0	0
79.90 Reserveringsbureaus en aanverwante activiteiten	0	0	0	0	0	0	0
80 Beveiligings- en opsporingsdiensten	0	0	0	0	0	0	0
80.1 Particuliere beveiliging	0	0	0	0	0	0	0
80.10 Particuliere beveiliging	0	0	0	0	0	0	0
80.2 Diensten in verband met beveiligingssystemen	0	0	0	0	0	0	0
80.20 Diensten in verband met beveiligingssystemen	0	0	0	0	0	0	0
80.3 Opsporingsdiensten	0	0	0	0	0	0	0
80.30 Opsporingsdiensten	0	0	0	0	0	0	0
81 Diensten in verband met gebouwen; landschapsverzorging	6	0	0	0	0	0	0
81.1 Diverse ondersteunende activiteiten ten behoeve van voorzieningen	0	0	0	0	0	0	0
81.10 Diverse ondersteunende activiteiten ten behoeve van voorzieningen	0	0	0	0	0	0	0
81.2 Reiniging	3	0	0	0	0	0	0
81.21 Algemene reiniging van gebouwen	3	0	0	0	0	0	0
81.22 Overige reiniging van gebouwen; industriële reiniging	0	0	0	0	0	0	0
81.29 Andere reinigingsactiviteiten	0	0	0	0	0	0	0
81.3 Landschapsverzorging	3	0	0	0	0	0	0
81.30 Landschapsverzorging	3	0	0	0	0	0	0
82 Administratieve en ondersteunende activiteiten ten behoeve van kantoren en overige zakelijke activiteiten	2	0	0	0	0	0	0
82.1 Administratieve en ondersteunende activiteiten ten behoeve van kantoren	0	0	0	0	0	0	0
82.11 Diverse administratieve activiteiten ten behoeve van kantoren	0	0	0	0	0	0	0
82.19 Fotokopiëren, documentvoorbereiding en andere gespecialiseerde ondersteunende activiteiten ten behoeve van kantoren	0	0	0	0	0	0	0
82.2 Callcenters	0	0	0	0	0	0	0
82.20 Callcenters	0	0	0	0	0	0	0

Faillissementsstatistiek, verdeling naar activiteit, klasse van tewerkstelling en per Gewest**Aantal ingeleide faillissementsdossiers in december 2007 : Vlaams Gewest**

Activiteit	Klasse van tewerkstelling		Totaal
	500 - 999	1000 en meer	
78.1 Arbeidsbureaus	0	0	0
78.10 Arbeidsbureaus	0	0	0
78.2 Uitzendbureaus	0	0	0
78.20 Uitzendbureaus	0	0	0
78.3 Andere vormen van arbeidsbemiddeling	0	0	0
78.30 Andere vormen van arbeidsbemiddeling	0	0	0
79 Reisbureaus, reisorganisatoren, reserveringsbureaus en aanverwante activiteiten	0	0	0
79.1 Reisbureaus en reisorganisatoren	0	0	0
79.11 Reisbureaus	0	0	0
79.12 Reisorganisatoren	0	0	0
79.9 Reserveringsbureaus en aanverwante activiteiten	0	0	0
79.90 Reserveringsbureaus en aanverwante activiteiten	0	0	0
80 Beveiligings- en opsporingsdiensten	0	0	0
80.1 Particuliere beveiliging	0	0	0
80.10 Particuliere beveiliging	0	0	0
80.2 Diensten in verband met beveiligingssystemen	0	0	0
80.20 Diensten in verband met beveiligingssystemen	0	0	0
80.3 Opsporingsdiensten	0	0	0
80.30 Opsporingsdiensten	0	0	0
81 Diensten in verband met gebouwen; landschapsverzorging	0	0	6
81.1 Diverse ondersteunende activiteiten ten behoeve van voorzieningen	0	0	0
81.10 Diverse ondersteunende activiteiten ten behoeve van voorzieningen	0	0	0
81.2 Reiniging	0	0	3
81.21 Algemene reiniging van gebouwen	0	0	3
81.22 Overige reiniging van gebouwen; industriële reiniging	0	0	0
81.29 Andere reinigingsactiviteiten	0	0	0
81.3 Landschapsverzorging	0	0	3
81.30 Landschapsverzorging	0	0	3
82 Administratieve en ondersteunende activiteiten ten behoeve van kantoren en overige zakelijke activiteiten	0	0	2
82.1 Administratieve en ondersteunende activiteiten ten behoeve van kantoren	0	0	0
82.11 Diverse administratieve activiteiten ten behoeve van kantoren	0	0	0
82.19 Fotokopiëren, documentvoorbereiding en andere gespecialiseerde ondersteunende activiteiten ten behoeve van kantoren	0	0	0
82.2 Callcenters	0	0	0
82.20 Callcenters	0	0	0

Faillissementsstatistiek in 2007

Faillissementsstatistiek, verdeling naar activiteit, klasse van tewerkstelling en per Gewest

Aantal ingeleide faillissementsdossiers in december 2007 : Vlaams Gewest

Activiteit		Klasse van tewerkstelling						
		0 - 4	5 - 9	10 - 19	20 - 49	50 - 99	100 - 199	200 - 499
82.3	Organisatie van congressen en beurzen	1	0	0	0	0	0	0
82.30	Organisatie van congressen en beurzen	1	0	0	0	0	0	0
82.9	Zakelijke dienstverlening, n.e.g.	1	0	0	0	0	0	0
82.91	Incasso- en kredietbureaus	0	0	0	0	0	0	0
82.92	Verpakkingsbedrijven	0	0	0	0	0	0	0
82.99	Overige zakelijke dienstverlening, n.e.g.	1	0	0	0	0	0	0
O	Openbaar bestuur en defensie; verplichte sociale verzekeringen	0	0	0	0	0	0	0
84	Openbaar bestuur en defensie; verplichte sociale verzekeringen	0	0	0	0	0	0	0
84.1	Openbaar bestuur	0	0	0	0	0	0	0
84.11	Algemeen overheidsbestuur	0	0	0	0	0	0	0
84.12	Openbaar bestuur op het gebied van gezondheidszorg, onderwijs, cultuur en andere sociale dienstverlening, exclusief sociale verzekeringen	0	0	0	0	0	0	0
84.2	Algemene overheidsdiensten	0	0	0	0	0	0	0
84.24	Openbare orde en veiligheid	0	0	0	0	0	0	0
P	Onderwijs	0	0	0	0	0	0	0
85	Onderwijs	0	0	0	0	0	0	0
85.2	Basisonderwijs	0	0	0	0	0	0	0
85.20	Basisonderwijs	0	0	0	0	0	0	0
85.3	Voortgezet onderwijs	0	0	0	0	0	0	0
85.31	Algemeen vormend voortgezet onderwijs	0	0	0	0	0	0	0
85.32	Voortgezet technisch en beroepsonderwijs	0	0	0	0	0	0	0
85.5	Overig onderwijs	0	0	0	0	0	0	0
85.51	Sport- en recreatieonderwijs	0	0	0	0	0	0	0
85.52	Cultureel onderwijs	0	0	0	0	0	0	0
85.53	Autorijscholen	0	0	0	0	0	0	0
85.59	Overig onderwijs, n.e.g.	0	0	0	0	0	0	0
85.6	Onderwijsondersteunende activiteiten	0	0	0	0	0	0	0
85.60	Onderwijsondersteunende activiteiten	0	0	0	0	0	0	0
Q	Menselijke gezondheidszorg en maatschappelijke dienstverlening	0	0	0	0	0	0	0
86	Menselijke gezondheidszorg	0	0	0	0	0	0	0
86.1	Ziekenhuizen	0	0	0	0	0	0	0
86.10	Ziekenhuizen	0	0	0	0	0	0	0
86.2	Praktijken van artsen en tandartsen	0	0	0	0	0	0	0
86.21	Huisartspraktijken	0	0	0	0	0	0	0
86.22	Praktijken van specialisten	0	0	0	0	0	0	0
86.23	Tandartspraktijken	0	0	0	0	0	0	0
86.9	Overige menselijke gezondheidszorg	0	0	0	0	0	0	0
86.90	Overige menselijke gezondheidszorg	0	0	0	0	0	0	0
87	Tehuizen	0	0	0	0	0	0	0

Faillissementsstatistiek, verdeling naar activiteit, klasse van tewerkstelling en per Gewest**Aantal ingeleide faillissementsdossiers in december 2007 : Vlaams Gewest**

Activiteit	Klasse van tewerkstelling		Totaal
	500 - 999	1000 en meer	
82.3 Organisatie van congressen en beurzen	0	0	1
82.30 Organisatie van congressen en beurzen	0	0	1
82.9 Zakelijke dienstverlening, n.e.g.	0	0	1
82.91 Incasso- en kredietbureaus	0	0	0
82.92 Verpakkingsbedrijven	0	0	0
82.99 Overige zakelijke dienstverlening, n.e.g.	0	0	1
O Openbaar bestuur en defensie; verplichte sociale verzekeringen	0	0	0
84 Openbaar bestuur en defensie; verplichte sociale verzekeringen	0	0	0
84.1 Openbaar bestuur	0	0	0
84.11 Algemeen overheidsbestuur	0	0	0
84.12 Openbaar bestuur op het gebied van gezondheidszorg, onderwijs, cultuur en andere sociale dienstverlening, exclusief sociale verzekeringen	0	0	0
84.2 Algemene overheidsdiensten	0	0	0
84.24 Openbare orde en veiligheid	0	0	0
P Onderwijs	0	0	0
85 Onderwijs	0	0	0
85.2 Basisonderwijs	0	0	0
85.20 Basisonderwijs	0	0	0
85.3 Voortgezet onderwijs	0	0	0
85.31 Algemeen vormend voortgezet onderwijs	0	0	0
85.32 Voortgezet technisch en beroepsonderwijs	0	0	0
85.5 Overig onderwijs	0	0	0
85.51 Sport- en recreatieonderwijs	0	0	0
85.52 Cultureel onderwijs	0	0	0
85.53 Autorijscholen	0	0	0
85.59 Overig onderwijs, n.e.g.	0	0	0
85.6 Onderwijsondersteunende activiteiten	0	0	0
85.60 Onderwijsondersteunende activiteiten	0	0	0
Q Menselijke gezondheidszorg en maatschappelijke dienstverlening	0	0	0
86 Menselijke gezondheidszorg	0	0	0
86.1 Ziekenhuizen	0	0	0
86.10 Ziekenhuizen	0	0	0
86.2 Praktijken van artsen en tandartsen	0	0	0
86.21 Huisartspraktijken	0	0	0
86.22 Praktijken van specialisten	0	0	0
86.23 Tandartspraktijken	0	0	0
86.9 Overige menselijke gezondheidszorg	0	0	0
86.90 Overige menselijke gezondheidszorg	0	0	0
87 Tehuizen	0	0	0

Faillissementsstatistiek in 2007

Faillissementsstatistiek, verdeling naar activiteit, klasse van tewerkstelling en per Gewest

Aantal ingeleide faillissementsdossiers in december 2007 : Vlaams Gewest

Activiteit	Klasse van tewerkstelling						
	0 - 4	5 - 9	10 - 19	20 - 49	50 - 99	100 - 199	200 - 499
87.1 Verpleegtehuizen	0	0	0	0	0	0	0
87.10 Verpleegtehuizen	0	0	0	0	0	0	0
87.2 Inrichtingen voor geestelijk en psychisch gehandicapten en drugsgebruikers	0	0	0	0	0	0	0
87.20 Inrichtingen voor geestelijk en psychisch gehandicapten en drugsgebruikers	0	0	0	0	0	0	0
87.3 Thuisverzorging voor ouderen en lichamelijk gehandicapten	0	0	0	0	0	0	0
87.30 Tehuizen voor ouderen en lichamelijk gehandicapten	0	0	0	0	0	0	0
87.9 Overige tehuizen	0	0	0	0	0	0	0
87.90 Overige tehuizen	0	0	0	0	0	0	0
88 Maatschappelijke dienstverlening waarbij geen onderdak wordt verschaft	0	0	0	0	0	0	0
88.1 Maatschappelijke dienstverlening waarbij geen onderdak wordt verschaft, voor ouderen en lichamelijk gehandicapten	0	0	0	0	0	0	0
88.10 Maatschappelijke dienstverlening waarbij geen onderdak wordt verschaft, voor ouderen en lichamelijk gehandicapten	0	0	0	0	0	0	0
88.9 Overige maatschappelijke dienstverlening waarbij geen onderdak wordt verschaft	0	0	0	0	0	0	0
88.91 Kinderdagverblijven	0	0	0	0	0	0	0
88.99 Overige maatschappelijke dienstverlening waarbij geen onderdak wordt verschaft, n.e.g.	0	0	0	0	0	0	0
R Kunst, amusement en recreatie	4	0	0	0	0	0	0
90 Creatieve activiteiten, kunst en amusement	2	0	0	0	0	0	0
90.0 Creatieve activiteiten, kunst en amusement	2	0	0	0	0	0	0
90.01 Uitvoerende kunsten	0	0	0	0	0	0	0
90.02 Ondersteunende activiteiten voor uitvoerende kunsten	1	0	0	0	0	0	0
90.03 Scheppende kunsten	1	0	0	0	0	0	0
90.04 Exploitatie van zalen	0	0	0	0	0	0	0
91 Bibliotheken, archieven, musea en overige culturele activiteiten	0	0	0	0	0	0	0
91.0 Bibliotheken, archieven, musea en overige culturele activiteiten	0	0	0	0	0	0	0
91.01 Bibliotheken en archieven	0	0	0	0	0	0	0
91.02 Musea	0	0	0	0	0	0	0
91.03 Exploitatie van monumenten en dergelijke toeristenattracties	0	0	0	0	0	0	0
91.04 Botanische tuinen, dierentuinen en natuurreservaten	0	0	0	0	0	0	0
92 Loterijen en kansspelen	0	0	0	0	0	0	0
92.0 Loterijen en kansspelen	0	0	0	0	0	0	0
92.00 Loterijen en kansspelen	0	0	0	0	0	0	0
93 Sport, ontspanning en recreatie	2	0	0	0	0	0	0

Faillissementsstatistiek, verdeling naar activiteit, klasse van tewerkstelling en per Gewest**Aantal ingeleide faillissementsdossiers in december 2007 : Vlaams Gewest**

Activiteit	Klasse van tewerkstelling		Totaal
	500 - 999	1000 en meer	
87.1 Verpleegtehuizen	0	0	0
87.10 Verpleegtehuizen	0	0	0
87.2 Inrichtingen voor geestelijk en psychisch gehandicapten en drugsgebruikers	0	0	0
87.20 Inrichtingen voor geestelijk en psychisch gehandicapten en drugsgebruikers	0	0	0
87.3 Thuisverzorging voor ouderen en lichamelijk gehandicapten	0	0	0
87.30 Tehuizen voor ouderen en lichamelijk gehandicapten	0	0	0
87.9 Overige tehuizen	0	0	0
87.90 Overige tehuizen	0	0	0
88 Maatschappelijke dienstverlening waarbij geen onderdak wordt verschaft	0	0	0
88.1 Maatschappelijke dienstverlening waarbij geen onderdak wordt verschaft, voor ouderen en lichamelijk gehandicapten	0	0	0
88.10 Maatschappelijke dienstverlening waarbij geen onderdak wordt verschaft, voor ouderen en lichamelijk gehandicapten	0	0	0
88.9 Overige maatschappelijke dienstverlening waarbij geen onderdak wordt verschaft	0	0	0
88.91 Kinderdagverblijven	0	0	0
88.99 Overige maatschappelijke dienstverlening waarbij geen onderdak wordt verschaft, n.e.g.	0	0	0
R Kunst, amusement en recreatie	0	0	4
90 Creatieve activiteiten, kunst en amusement	0	0	2
90.0 Creatieve activiteiten, kunst en amusement	0	0	2
90.01 Uitvoerende kunsten	0	0	0
90.02 Ondersteunende activiteiten voor uitvoerende kunsten	0	0	1
90.03 Scheppende kunsten	0	0	1
90.04 Exploitatie van zalen	0	0	0
91 Bibliotheken, archieven, musea en overige culturele activiteiten	0	0	0
91.0 Bibliotheken, archieven, musea en overige culturele activiteiten	0	0	0
91.01 Bibliotheken en archieven	0	0	0
91.02 Musea	0	0	0
91.03 Exploitatie van monumenten en dergelijke toeristenattracties	0	0	0
91.04 Botanische tuinen, dierentuinen en natuurreservaten	0	0	0
92 Loterijen en kansspelen	0	0	0
92.0 Loterijen en kansspelen	0	0	0
92.00 Loterijen en kansspelen	0	0	0
93 Sport, ontspanning en recreatie	0	0	2

Faillissementsstatistiek in 2007

Faillissementsstatistiek, verdeling naar activiteit, klasse van tewerkstelling en per Gewest

Aantal ingeleide faillissementsdossiers in december 2007 : Vlaams Gewest

Activiteit	Klasse van tewerkstelling						
	0 - 4	5 - 9	10 - 19	20 - 49	50 - 99	100 - 199	200 - 499
93.1 Sport	2	0	0	0	0	0	0
93.11 Exploitatie van sportaccommodaties	2	0	0	0	0	0	0
93.12 Sportclubs	0	0	0	0	0	0	0
93.13 Fitnesscentra	0	0	0	0	0	0	0
93.19 Overige sport	0	0	0	0	0	0	0
93.2 Ontspanning en recreatie	0	0	0	0	0	0	0
93.21 Pret- en themaparken	0	0	0	0	0	0	0
93.29 Overige ontspanning en recreatie	0	0	0	0	0	0	0
S Overige diensten	5	0	0	0	0	0	0
94 Verenigingen	0	0	0	0	0	0	0
94.1 Bedrijfs-, werkgevers- en beroepsorganisaties	0	0	0	0	0	0	0
94.11 Bedrijfs- en werkgeversorganisaties	0	0	0	0	0	0	0
94.12 Beroepsorganisaties	0	0	0	0	0	0	0
94.9 Overige verenigingen	0	0	0	0	0	0	0
94.92 Politieke organisaties	0	0	0	0	0	0	0
94.99 Overige verenigingen, n.e.g.	0	0	0	0	0	0	0
95 Reparatie van computers en consumentenartikelen	0	0	0	0	0	0	0
95.1 Reparatie van computers en communicatieapparatuur	0	0	0	0	0	0	0
95.11 Reparatie van computers en randapparatuur	0	0	0	0	0	0	0
95.12 Reparatie van communicatieapparatuur	0	0	0	0	0	0	0
95.2 Reparatie van consumentenartikelen	0	0	0	0	0	0	0
95.21 Reparatie van consumentenelektronica	0	0	0	0	0	0	0
95.22 Reparatie van huishoudapparaten en van werktuigen voor gebruik in huis en tuin	0	0	0	0	0	0	0
95.23 Reparatie van schoeisel en lederwaren	0	0	0	0	0	0	0
95.24 Reparatie van meubelen en stoffering	0	0	0	0	0	0	0
95.25 Reparatie van uurwerken en sieraden	0	0	0	0	0	0	0
95.29 Reparatie van andere consumentenartikelen	0	0	0	0	0	0	0
96 Overige persoonlijke diensten	5	0	0	0	0	0	0
96.0 Overige persoonlijke diensten	5	0	0	0	0	0	0
96.01 Wassen en (chemisch) reinigen van textiel en bontproducten	0	0	0	0	0	0	0
96.02 Haar- en schoonheidsverzorging	0	0	0	0	0	0	0
96.03 Begrafniswezen	1	0	0	0	0	0	0
96.04 Sauna's, solaría, baden enz.	2	0	0	0	0	0	0
96.09 Overige persoonlijke diensten, n.e.g.	2	0	0	0	0	0	0

Faillissementsstatistiek, verdeling naar activiteit, klasse van tewerkstelling en per Gewest**Aantal ingeleide faillissementsdossiers in december 2007 : Vlaams Gewest**

Activiteit	Klasse van tewerkstelling		Totaal
	500 - 999	1000 en meer	
93.1 Sport	0	0	2
93.11 Exploitatie van sportaccommodaties	0	0	2
93.12 Sportclubs	0	0	0
93.13 Fitnesscentra	0	0	0
93.19 Overige sport	0	0	0
93.2 Ontspanning en recreatie	0	0	0
93.21 Pret- en themaparken	0	0	0
93.29 Overige ontspanning en recreatie	0	0	0
S Overige diensten	0	0	5
94 Verenigingen	0	0	0
94.1 Bedrijfs-, werkgevers- en beroepsorganisaties	0	0	0
94.11 Bedrijfs- en werkgeversorganisaties	0	0	0
94.12 Beroepsorganisaties	0	0	0
94.9 Overige verenigingen	0	0	0
94.92 Politieke organisaties	0	0	0
94.99 Overige verenigingen, n.e.g.	0	0	0
95 Reparatie van computers en consumentenartikelen	0	0	0
95.1 Reparatie van computers en communicatieapparatuur	0	0	0
95.11 Reparatie van computers en randapparatuur	0	0	0
95.12 Reparatie van communicatieapparatuur	0	0	0
95.2 Reparatie van consumentenartikelen	0	0	0
95.21 Reparatie van consumentenelektronica	0	0	0
95.22 Reparatie van huishoudapparaten en van werktuigen voor gebruik in huis en tuin	0	0	0
95.23 Reparatie van schoeisel en lederwaren	0	0	0
95.24 Reparatie van meubelen en stoffering	0	0	0
95.25 Reparatie van uurwerken en sieraden	0	0	0
95.29 Reparatie van andere consumentenartikelen	0	0	0
96 Overige persoonlijke diensten	0	0	5
96.0 Overige persoonlijke diensten	0	0	5
96.01 Wassen en (chemisch) reinigen van textiel en bontproducten	0	0	0
96.02 Haar- en schoonheidsverzorging	0	0	0
96.03 Begrafniswezen	0	0	1
96.04 Sauna's, solaria, baden enz.	0	0	2
96.09 Overige persoonlijke diensten, n.e.g.	0	0	2

Faillissementsstatistiek in 2007

Faillissementsstatistiek, verdeling naar activiteit, klasse van tewerkstelling en per Gewest

Aantal ingeleide faillissementsdossiers in december 2007 : Vlaams Gewest

Activiteit	Klasse van tewerkstelling						
	0 - 4	5 - 9	10 - 19	20 - 49	50 - 99	100 - 199	200 - 499
T Huishoudens als werkgever; niet-gedifferentieerde productie van goederen en diensten door huishoudens voor eigen gebruik	0	0	0	0	0	0	0
97 Huishoudens als werkgever van huishoudelijk personeel	0	0	0	0	0	0	0
97.0 Huishoudens als werkgever van huishoudelijk personeel	0	0	0	0	0	0	0
97.00 Huishoudens als werkgever van huishoudelijk personeel	0	0	0	0	0	0	0
98 Niet-gedifferentieerde productie van goederen en diensten door particuliere huishoudens voor eigen gebruik	0	0	0	0	0	0	0
98.2 Niet-gedifferentieerde productie van goederen en diensten door particuliere huishoudens voor eigen gebruik	0	0	0	0	0	0	0
98.20 Niet-gedifferentieerde productie van goederen en diensten door particuliere huishoudens voor eigen gebruik	0	0	0	0	0	0	0
U Extraterritoriale organisaties en lichamen	0	0	0	0	0	0	0
99 Extraterritoriale organisaties en lichamen	0	0	0	0	0	0	0
99.0 Extraterritoriale organisaties en lichamen	0	0	0	0	0	0	0
99.00 Extraterritoriale organisaties en lichamen	0	0	0	0	0	0	0
Onbekende economische activiteit	12	0	0	0	0	0	0
Totaal	272	11	8	6	0	1	0

Faillissementsstatistiek, verdeling naar activiteit, klasse van tewerkstelling en per Gewest

Aantal ingeleide faillissementsdossiers in december 2007 : Vlaams Gewest

	Activiteit	Klasse van tewerkstelling		Totaal
		500 - 999	1000 en meer	
T	Huishoudens als werkgever; niet-gedifferentieerde productie van goederen en diensten door huishoudens voor eigen gebruik	0	0	0
97	Huishoudens als werkgever van huishoudelijk personeel	0	0	0
97.0	Huishoudens als werkgever van huishoudelijk personeel	0	0	0
97.00	Huishoudens als werkgever van huishoudelijk personeel	0	0	0
98	Niet-gedifferentieerde productie van goederen en diensten door particuliere huishoudens voor eigen gebruik	0	0	0
98.2	Niet-gedifferentieerde productie van goederen en diensten door particuliere huishoudens voor eigen gebruik	0	0	0
98.20	Niet-gedifferentieerde productie van goederen en diensten door particuliere huishoudens voor eigen gebruik	0	0	0
U	Extraterritoriale organisaties en lichamen	0	0	0
99	Extraterritoriale organisaties en lichamen	0	0	0
99.0	Extraterritoriale organisaties en lichamen	0	0	0
99.00	Extraterritoriale organisaties en lichamen	0	0	0
	Onbekende economische activiteit	0	0	12
	Totaal	0	0	298

Faillissementsstatistiek in 2007

Faillissementsstatistiek, verdeling naar activiteit, klasse van tewerkstelling en per Gewest

Aantal ingeleide faillissementsdossiers in oktober 2007 : Waalse Gewest

Activiteit	Klasse van tewerkstelling						
	0 - 4	5 - 9	10 - 19	20 - 49	50 - 99	100 - 199	200 - 499
A Landbouw, bosbouw en visserij	1	0	0	0	0	0	0
01 Teelt van gewassen, veeteelt, jacht en diensten in verband met deze activiteiten	0	0	0	0	0	0	0
01.1 Teelt van eenjarige gewassen	0	0	0	0	0	0	0
01.11 Teelt van granen (m.u.v. rijst), peulgewassen en oliehoudende zaden	0	0	0	0	0	0	0
01.13 Teelt van groenten, meloenen en wortel- en knolgewassen	0	0	0	0	0	0	0
01.19 Teelt van andere eenjarige gewassen	0	0	0	0	0	0	0
01.2 Teelt van meerjarige gewassen	0	0	0	0	0	0	0
01.21 Teelt van druiven	0	0	0	0	0	0	0
01.24 Teelt van pit- en steenvruchten	0	0	0	0	0	0	0
01.29 Teelt van andere meerjarige gewassen	0	0	0	0	0	0	0
01.3 Plantenvermeerdering	0	0	0	0	0	0	0
01.30 Plantenvermeerdering	0	0	0	0	0	0	0
01.4 Veeteelt	0	0	0	0	0	0	0
01.41 Fokken van melkvee	0	0	0	0	0	0	0
01.42 Fokken van andere runderen en buffels	0	0	0	0	0	0	0
01.43 Fokken van paarden en andere paardachtigen	0	0	0	0	0	0	0
01.45 Fokken van schapen en geiten	0	0	0	0	0	0	0
01.46 Fokken van varkens	0	0	0	0	0	0	0
01.47 Fokken van pluimvee	0	0	0	0	0	0	0
01.49 Fokken van andere dieren	0	0	0	0	0	0	0
01.5 Gemengd bedrijf	0	0	0	0	0	0	0
01.50 Gemengd bedrijf	0	0	0	0	0	0	0
01.6 Ondersteunende activiteiten in verband met de landbouw; activiteiten met betrekking tot gewassen na de oogst	0	0	0	0	0	0	0
01.61 Ondersteunende activiteiten in verband met de teelt van gewassen	0	0	0	0	0	0	0
01.62 Ondersteunende activiteiten in verband met de veeteelt	0	0	0	0	0	0	0
01.7 Jacht, zetten van vallen en diensten in verband met deze activiteiten	0	0	0	0	0	0	0
01.70 Jacht, zetten van vallen en diensten in verband met deze activiteiten	0	0	0	0	0	0	0
02 Bosbouw en de exploitatie van bossen	1	0	0	0	0	0	0
02.1 Bosbouw	1	0	0	0	0	0	0
02.10 Bosbouw	1	0	0	0	0	0	0
02.2 Exploitatie van bossen	0	0	0	0	0	0	0
02.20 Exploitatie van bossen	0	0	0	0	0	0	0
02.4 Ondersteunende diensten in verband met de bosbouw	0	0	0	0	0	0	0
02.40 Ondersteunende diensten in verband met de bosbouw	0	0	0	0	0	0	0
03 Visserij en aquacultuur	0	0	0	0	0	0	0
03.1 Visserij	0	0	0	0	0	0	0
03.11 Zeevisserij	0	0	0	0	0	0	0
03.2 Aquacultuur	0	0	0	0	0	0	0
03.21 Mariene aquacultuur	0	0	0	0	0	0	0
03.22 Aquacultuur in zoet water	0	0	0	0	0	0	0
B Winning van delfstoffen	0	0	0	0	0	0	0
08 Overige winning van delfstoffen	0	0	0	0	0	0	0

Faillissementsstatistiek, verdeling naar activiteit, klasse van tewerkstelling en per Gewest**Aantal ingeleide faillissementsdossiers in oktober 2007 : Waalse Gewest**

Activiteit	Klasse van tewerkstelling		Totaal
	500 - 999	1000 en meer	
A Landbouw, bosbouw en visserij	0	0	1
01 Teelt van gewassen, veeteelt, jacht en diensten in verband met deze activiteiten	0	0	0
01.1 Teelt van eenjarige gewassen	0	0	0
01.11 Teelt van granen (m.u.v. rijst), peulgewassen en oliehoudende zaden	0	0	0
01.13 Teelt van groenten, meloenen en wortel- en knolgewassen	0	0	0
01.19 Teelt van andere eenjarige gewassen	0	0	0
01.2 Teelt van meerjarige gewassen	0	0	0
01.21 Teelt van druiven	0	0	0
01.24 Teelt van pit- en steenvruchten	0	0	0
01.29 Teelt van andere meerjarige gewassen	0	0	0
01.3 Plantenvermeerdering	0	0	0
01.30 Plantenvermeerdering	0	0	0
01.4 Veeteelt	0	0	0
01.41 Fokken van melkvee	0	0	0
01.42 Fokken van andere runderen en buffels	0	0	0
01.43 Fokken van paarden en andere paardachtigen	0	0	0
01.45 Fokken van schapen en geiten	0	0	0
01.46 Fokken van varkens	0	0	0
01.47 Fokken van pluimvee	0	0	0
01.49 Fokken van andere dieren	0	0	0
01.5 Gemengd bedrijf	0	0	0
01.50 Gemengd bedrijf	0	0	0
01.6 Ondersteunende activiteiten in verband met de landbouw; activiteiten met betrekking tot gewassen na de oogst	0	0	0
01.61 Ondersteunende activiteiten in verband met de teelt van gewassen	0	0	0
01.62 Ondersteunende activiteiten in verband met de veeteelt	0	0	0
01.7 Jacht, zetten van vallen en diensten in verband met deze activiteiten	0	0	0
01.70 Jacht, zetten van vallen en diensten in verband met deze activiteiten	0	0	0
02 Bosbouw en de exploitatie van bossen	0	0	1
02.1 Bosbouw	0	0	1
02.10 Bosbouw	0	0	1
02.2 Exploitatie van bossen	0	0	0
02.20 Exploitatie van bossen	0	0	0
02.4 Ondersteunende diensten in verband met de bosbouw	0	0	0
02.40 Ondersteunende diensten in verband met de bosbouw	0	0	0
03 Visserij en aquacultuur	0	0	0
03.1 Visserij	0	0	0
03.11 Zeevisserij	0	0	0
03.2 Aquacultuur	0	0	0
03.21 Mariene aquacultuur	0	0	0
03.22 Aquacultuur in zoet water	0	0	0
B Winning van delfstoffen	0	0	0
08 Overige winning van delfstoffen	0	0	0

Faillissementsstatistiek in 2007

Faillissementsstatistiek, verdeling naar activiteit, klasse van tewerkstelling en per Gewest

Aantal ingeleide faillissementsdossiers in oktober 2007 : Waalse Gewest

Activiteit	Klasse van tewerkstelling						
	0 - 4	5 - 9	10 - 19	20 - 49	50 - 99	100 - 199	200 - 499
08.1	0	0	0	0	0	0	0
08.11	0	0	0	0	0	0	0
08.12	0	0	0	0	0	0	0
08.9	0	0	0	0	0	0	0
08.91	0	0	0	0	0	0	0
08.99	0	0	0	0	0	0	0
09	0	0	0	0	0	0	0
09.1	0	0	0	0	0	0	0
09.10	0	0	0	0	0	0	0
09.9	0	0	0	0	0	0	0
09.90	0	0	0	0	0	0	0
C Industrie	20	2	1	0	0	0	0
10	5	0	1	0	0	0	0
10.1	1	0	0	0	0	0	0
10.11	1	0	0	0	0	0	0
10.12	0	0	0	0	0	0	0
10.13	0	0	0	0	0	0	0
10.2	0	0	0	0	0	0	0
10.20	0	0	0	0	0	0	0
10.3	0	0	0	0	0	0	0
10.31	0	0	0	0	0	0	0
10.32	0	0	0	0	0	0	0
10.39	0	0	0	0	0	0	0
10.5	0	0	0	0	0	0	0
10.51	0	0	0	0	0	0	0
10.52	0	0	0	0	0	0	0
10.6	0	0	0	0	0	0	0
10.61	0	0	0	0	0	0	0
10.62	0	0	0	0	0	0	0
10.7	3	0	0	0	0	0	0
10.71	3	0	0	0	0	0	0

Faillissementsstatistiek, verdeling naar activiteit, klasse van tewerkstelling en per Gewest**Aantal ingeleide faillissementsdossiers in oktober 2007 : Waalse Gewest**

Activiteit	Klasse van tewerkstelling		Totaal
	500 - 999	1000 en meer	
08.1 Wining van steen, zand en klei	0	0	0
08.11 Wining van bouw- en siersteen, kalksteen, gips, krijt en leisteen	0	0	0
08.12 Wining van grind, zand, klei en kaolien	0	0	0
08.9 Wining van delfstoffen, n.e.g.	0	0	0
08.91 Wining van mineralen voor de chemische en de kunstmestindustrie	0	0	0
08.99 Overige winning van delfstoffen, n.e.g	0	0	0
09 Ondersteunende activiteiten in verband met de mijnbouw	0	0	0
09.1 Ondersteunende activiteiten in verband met de aardolie- en aardgaswinning	0	0	0
09.10 Ondersteunende activiteiten in verband met de aardolie- en aardgaswinning	0	0	0
09.9 Ondersteunende activiteiten in verband met de overige winning van delfstoffen	0	0	0
09.90 Ondersteunende activiteiten in verband met de overige winning van delfstoffen	0	0	0
C Industrie	0	0	23
10 Vervaardiging van voedingsmiddelen	0	0	6
10.1 Verwerking en conservering van vlees en vervaardiging van vleesproducten	0	0	1
10.11 Verwerking en conservering van vlees	0	0	1
10.12 Verwerking en conservering van gevogelte	0	0	0
10.13 Vervaardiging van producten van vlees of van gevogelte	0	0	0
10.2 Verwerking en conservering van vis en van schaal- en weekdieren	0	0	0
10.20 Verwerking en conservering van vis en van schaal- en weekdieren	0	0	0
10.3 Verwerking en conservering van groenten en fruit	0	0	0
10.31 Verwerking en conservering van aardappelen	0	0	0
10.32 Vervaardiging van groente- en fruitsappen	0	0	0
10.39 Overige verwerking en conservering van groenten en fruit	0	0	0
10.5 Vervaardiging van zuivelproducten	0	0	0
10.51 Zuivelfabrieken en kaasmakerijen	0	0	0
10.52 Vervaardiging van consumptie-ijs	0	0	0
10.6 Vervaardiging van maalterijproducten, zetmeel en zetmeelproducten	0	0	0
10.61 Vervaardiging van maalterijproducten	0	0	0
10.62 Vervaardiging van zetmeel en zetmeelproducten	0	0	0
10.7 Vervaardiging van bakkerijproducten en deegwaren	0	0	3
10.71 Vervaardiging van brood en van vers banketbakkerswerk	0	0	3

Faillissementsstatistiek in 2007

Faillissementsstatistiek, verdeling naar activiteit, klasse van tewerkstelling en per Gewest

Aantal ingeleide faillissementsdossiers in oktober 2007 : Waalse Gewest

Activiteit	Klasse van tewerkstelling						
	0 - 4	5 - 9	10 - 19	20 - 49	50 - 99	100 - 199	200 - 499
10.72 Vervaardiging van beschuit en biscuit en van ander houdbaar banketbakkerswerk	0	0	0	0	0	0	0
10.73 Vervaardiging van macaroni, noedels, koeskoes en dergelijke deegwaren	0	0	0	0	0	0	0
10.8 Vervaardiging van andere voedingsmiddelen	1	0	1	0	0	0	0
10.82 Vervaardiging van cacao, chocolade en suikerwerk	0	0	0	0	0	0	0
10.83 Verwerking van thee en koffie	0	0	0	0	0	0	0
10.84 Vervaardiging van specerijen, sauzen en kruiden	0	0	0	0	0	0	0
10.85 Vervaardiging van bereide maaltijden en schotels	0	0	0	0	0	0	0
10.86 Vervaardiging van gehomogeniseerde voedingspreparaten en dieetvoeding	0	0	1	0	0	0	0
10.89 Vervaardiging van andere voedingsmiddelen, n.e.g.	1	0	0	0	0	0	0
10.9 Vervaardiging van diervoeders	0	0	0	0	0	0	0
10.91 Vervaardiging van veevoeders	0	0	0	0	0	0	0
10.92 Vervaardiging van voeders voor huisdieren	0	0	0	0	0	0	0
11 Vervaardiging van dranken	1	1	0	0	0	0	0
11.0 Vervaardiging van dranken	1	1	0	0	0	0	0
11.01 Vervaardiging van gedistilleerde dranken door destilleren, rectificeren en mengen	1	0	0	0	0	0	0
11.02 Vervaardiging van wijn uit druiven	0	0	0	0	0	0	0
11.04 Vervaardiging van andere niet-gedistilleerde gegiste dranken	0	0	0	0	0	0	0
11.05 Vervaardiging van bier	0	1	0	0	0	0	0
11.07 Vervaardiging van frisdranken; productie van mineraalwater en ander gebotteld water	0	0	0	0	0	0	0
12 Vervaardiging van tabaksproducten	0	0	0	0	0	0	0
12.0 Vervaardiging van tabaksproducten	0	0	0	0	0	0	0
12.00 Vervaardiging van tabaksproducten	0	0	0	0	0	0	0
13 Vervaardiging van textiel	1	0	0	0	0	0	0
13.1 Bewerken en spinnen van textielvezels	0	0	0	0	0	0	0
13.10 Bewerken en spinnen van textielvezels	0	0	0	0	0	0	0
13.2 Weven van textiel	0	0	0	0	0	0	0
13.20 Weven van textiel	0	0	0	0	0	0	0
13.3 Textielveredeling	0	0	0	0	0	0	0
13.30 Textielveredeling	0	0	0	0	0	0	0
13.9 Vervaardiging van andere textielproducten	1	0	0	0	0	0	0
13.91 Vervaardiging van gebreide en gehaakte stoffen	0	0	0	0	0	0	0
13.92 Vervaardiging van geconfectioneerde artikelen van textiel, exclusief kleding	1	0	0	0	0	0	0
13.93 Vervaardiging van vloerkleden en tapijt	0	0	0	0	0	0	0
13.94 Vervaardiging van koord, bindgaren, touw en netten	0	0	0	0	0	0	0
13.96 Vervaardiging van ander technisch en industrieel textiel	0	0	0	0	0	0	0
13.99 Vervaardiging van andere textielproducten, n.e.g.	0	0	0	0	0	0	0
14 Vervaardiging van kleding	0	0	0	0	0	0	0
14.1 Vervaardiging van kleding, exclusief bontkleding	0	0	0	0	0	0	0

Faillissementsstatistiek, verdeling naar activiteit, klasse van tewerkstelling en per Gewest**Aantal ingeleide faillissementsdossiers in oktober 2007 : Waalse Gewest**

Activiteit	Klasse van tewerkstelling		Totaal
	500 - 999	1000 en meer	
10.72 Vervaardiging van beschuit en biscuit en van ander houdbaar banketbakkerswerk	0	0	0
10.73 Vervaardiging van macaroni, noedels, koeskoes en dergelijke deegwaren	0	0	0
10.8 Vervaardiging van andere voedingsmiddelen	0	0	2
10.82 Vervaardiging van cacao, chocolade en suikerwerk	0	0	0
10.83 Verwerking van thee en koffie	0	0	0
10.84 Vervaardiging van specerijen, sauzen en kruiden	0	0	0
10.85 Vervaardiging van bereide maaltijden en schotels	0	0	0
10.86 Vervaardiging van gehomogeniseerde voedingspreparaten en dieetvoeding	0	0	1
10.89 Vervaardiging van andere voedingsmiddelen, n.e.g.	0	0	1
10.9 Vervaardiging van diervoeders	0	0	0
10.91 Vervaardiging van veevoeders	0	0	0
10.92 Vervaardiging van voeders voor huisdieren	0	0	0
11 Vervaardiging van dranken	0	0	2
11.0 Vervaardiging van dranken	0	0	2
11.01 Vervaardiging van gedistilleerde dranken door distilleren, rectificeren en mengen	0	0	1
11.02 Vervaardiging van wijn uit druiven	0	0	0
11.04 Vervaardiging van andere niet-gedistilleerde gegiste dranken	0	0	0
11.05 Vervaardiging van bier	0	0	1
11.07 Vervaardiging van frisdranken; productie van mineraalwater en ander gebotteld water	0	0	0
12 Vervaardiging van tabaksproducten	0	0	0
12.0 Vervaardiging van tabaksproducten	0	0	0
12.00 Vervaardiging van tabaksproducten	0	0	0
13 Vervaardiging van textiel	0	0	1
13.1 Bewerken en spinnen van textielvezels	0	0	0
13.10 Bewerken en spinnen van textielvezels	0	0	0
13.2 Weven van textiel	0	0	0
13.20 Weven van textiel	0	0	0
13.3 Textielveredeling	0	0	0
13.30 Textielveredeling	0	0	0
13.9 Vervaardiging van andere textielproducten	0	0	1
13.91 Vervaardiging van gebreide en gehaakte stoffen	0	0	0
13.92 Vervaardiging van geconfectioneerde artikelen van textiel, exclusief kleding	0	0	1
13.93 Vervaardiging van vloerkleden en tapijt	0	0	0
13.94 Vervaardiging van koord, bindgaren, touw en netten	0	0	0
13.96 Vervaardiging van ander technisch en industrieel textiel	0	0	0
13.99 Vervaardiging van andere textielproducten, n.e.g.	0	0	0
14 Vervaardiging van kleding	0	0	0
14.1 Vervaardiging van kleding, exclusief bontkleding	0	0	0

Faillissementsstatistiek in 2007

Faillissementsstatistiek, verdeling naar activiteit, klasse van tewerkstelling en per Gewest

Aantal ingeleide faillissementsdossiers in oktober 2007 : Waalse Gewest

Activiteit	Klasse van tewerkstelling						
	0 - 4	5 - 9	10 - 19	20 - 49	50 - 99	100 - 199	200 - 499
14.11 Vervaardiging van kleding van leer	0	0	0	0	0	0	0
14.12 Vervaardiging van werkkleding	0	0	0	0	0	0	0
14.13 Vervaardiging van andere bovenkleding	0	0	0	0	0	0	0
14.14 Vervaardiging van onderkleding	0	0	0	0	0	0	0
14.19 Vervaardiging van andere kleding en toebehoren	0	0	0	0	0	0	0
14.3 Vervaardiging van gebreide en gehaakte kleding	0	0	0	0	0	0	0
14.31 Vervaardiging van gebreide en gehaakte kousen en sokken	0	0	0	0	0	0	0
14.39 Vervaardiging van andere gebreide en gehaakte kleding	0	0	0	0	0	0	0
15 Vervaardiging van leer en van producten van leer	0	0	0	0	0	0	0
15.1 Looien en bewerken van leer; vervaardiging van koffers, tassen, zadel- en tuigmakerswerk; bereiden en verven van bont	0	0	0	0	0	0	0
15.11 Looien en bereiden van leer; bereiden en verven van bont	0	0	0	0	0	0	0
15.12 Vervaardiging van koffers, tassen en dergelijke en van zadel- en tuigmakerswerk	0	0	0	0	0	0	0
15.2 Vervaardiging van schoeisel	0	0	0	0	0	0	0
15.20 Vervaardiging van schoeisel	0	0	0	0	0	0	0
16 Houtindustrie en vervaardiging van artikelen van hout en van kurk, exclusief meubelen; vervaardiging van artikelen van	2	0	0	0	0	0	0
16.1 Zagen en schaven van hout	0	0	0	0	0	0	0
16.10 Zagen en schaven van hout	0	0	0	0	0	0	0
16.2 Vervaardiging van artikelen van hout, kurk, riet of vlechtwerk	2	0	0	0	0	0	0
16.21 Vervaardiging van finer en van panelen op basis van hout	0	0	0	0	0	0	0
16.22 Vervaardiging van parketvloeren	0	0	0	0	0	0	0
16.23 Vervaardiging van ander schrijn- en timmerwerk	1	0	0	0	0	0	0
16.24 Vervaardiging van houten emballage	1	0	0	0	0	0	0
16.29 Vervaardiging van andere artikelen van hout; vervaardiging van artikelen van kurk, riet of vlechtwerk	0	0	0	0	0	0	0
17 Vervaardiging van papier en papierwaren	0	0	0	0	0	0	0
17.1 Vervaardiging van pulp, papier en karton	0	0	0	0	0	0	0
17.12 Vervaardiging van papier en karton	0	0	0	0	0	0	0
17.2 Vervaardiging van artikelen van papier of karton	0	0	0	0	0	0	0
17.21 Vervaardiging van gegolfd papier en golfkarton en van verpakkingsmateriaal van papier en karton	0	0	0	0	0	0	0
17.23 Vervaardiging van kantoorbenodigdheden van papier	0	0	0	0	0	0	0
17.29 Vervaardiging van andere artikelen van papier of karton	0	0	0	0	0	0	0
18 Drukkerijen, reproductie van opgenomen media	3	0	0	0	0	0	0

Faillissementsstatistiek, verdeling naar activiteit, klasse van tewerkstelling en per Gewest**Aantal ingeleide faillissementsdossiers in oktober 2007 : Waalse Gewest**

Activiteit	Klasse van tewerkstelling		Totaal
	500 - 999	1000 en meer	
14.11 Vervaardiging van kleding van leer	0	0	0
14.12 Vervaardiging van werkkleding	0	0	0
14.13 Vervaardiging van andere bovenkleding	0	0	0
14.14 Vervaardiging van onderkleding	0	0	0
14.19 Vervaardiging van andere kleding en toebehoren	0	0	0
14.3 Vervaardiging van gebreide en gehaakte kleding	0	0	0
14.31 Vervaardiging van gebreide en gehaakte kousen en sokken	0	0	0
14.39 Vervaardiging van andere gebreide en gehaakte kleding	0	0	0
15 Vervaardiging van leer en van producten van leer	0	0	0
15.1 Looien en bewerken van leer; vervaardiging van koffers, tassen, zadel- en tuigmakerswerk; bereiden en verven van bont	0	0	0
15.11 Looien en bereiden van leer; bereiden en verven van bont	0	0	0
15.12 Vervaardiging van koffers, tassen en dergelijke en van zadel- en tuigmakerswerk	0	0	0
15.2 Vervaardiging van schoeisel	0	0	0
15.20 Vervaardiging van schoeisel	0	0	0
16 Houtindustrie en vervaardiging van artikelen van hout en van kurk, exclusief meubelen; vervaardiging van artikelen van	0	0	2
16.1 Zagen en schaven van hout	0	0	0
16.10 Zagen en schaven van hout	0	0	0
16.2 Vervaardiging van artikelen van hout, kurk, riet of vlechtwerk	0	0	2
16.21 Vervaardiging van fineer en van panelen op basis van hout	0	0	0
16.22 Vervaardiging van parketvloeren	0	0	0
16.23 Vervaardiging van ander schrijn- en timmerwerk	0	0	1
16.24 Vervaardiging van houten emballage	0	0	1
16.29 Vervaardiging van andere artikelen van hout; vervaardiging van artikelen van kurk, riet of vlechtwerk	0	0	0
17 Vervaardiging van papier en papierwaren	0	0	0
17.1 Vervaardiging van pulp, papier en karton	0	0	0
17.12 Vervaardiging van papier en karton	0	0	0
17.2 Vervaardiging van artikelen van papier of karton	0	0	0
17.21 Vervaardiging van gegoldf papier en golfkarton en van verpakkingsmateriaal van papier en karton	0	0	0
17.23 Vervaardiging van kantoorbenodigdheden van papier	0	0	0
17.29 Vervaardiging van andere artikelen van papier of karton	0	0	0
18 Drukkerijen, reproductie van opgenomen media	0	0	3

Faillissementsstatistiek in 2007

Faillissementsstatistiek, verdeling naar activiteit, klasse van tewerkstelling en per Gewest

Aantal ingeleide faillissementsdossiers in oktober 2007 : Waalse Gewest

Activiteit	Klasse van tewerkstelling						
	0 - 4	5 - 9	10 - 19	20 - 49	50 - 99	100 - 199	200 - 499
18.1 Drukkerijen en diensten in verband met drukkerijen	3	0	0	0	0	0	0
18.11 Krantendrukkerijen	1	0	0	0	0	0	0
18.12 Overige drukkerijen	1	0	0	0	0	0	0
18.13 Prepress- en premediadiensten	1	0	0	0	0	0	0
18.14 Binderijen en aanverwante diensten	0	0	0	0	0	0	0
18.2 Reproductie van opgenomen media	0	0	0	0	0	0	0
18.20 Reproductie van opgenomen media	0	0	0	0	0	0	0
19 Vervaardiging van cokes en van geraffineerde aardolieproducten	0	0	0	0	0	0	0
19.2 Vervaardiging van geraffineerde aardolieproducten	0	0	0	0	0	0	0
19.20 Vervaardiging van geraffineerde aardolieproducten	0	0	0	0	0	0	0
20 Vervaardiging van chemische producten	0	0	0	0	0	0	0
20.1 Vervaardiging van chemische basisproducten, kunstmeststoffen en stikstofverbindingen en van kunststoffen en synthetis	0	0	0	0	0	0	0
20.11 Vervaardiging van industriële gassen	0	0	0	0	0	0	0
20.12 Vervaardiging van kleurstoffen en pigmenten	0	0	0	0	0	0	0
20.13 Vervaardiging van andere anorganische chemische basisproducten	0	0	0	0	0	0	0
20.14 Vervaardiging van andere organische chemische basisproducten	0	0	0	0	0	0	0
20.15 Vervaardiging van kunstmeststoffen en stikstofverbindingen	0	0	0	0	0	0	0
20.16 Vervaardiging van kunststoffen in primaire vormen	0	0	0	0	0	0	0
20.17 Vervaardiging van synthetische rubber in primaire vormen	0	0	0	0	0	0	0
20.3 Vervaardiging van verf, vernis e.d., drukinkt en mastiek	0	0	0	0	0	0	0
20.30 Vervaardiging van verf, vernis e.d., drukinkt en mastiek	0	0	0	0	0	0	0
20.4 Vervaardiging van zeep, wasmiddelen, poets- en reinigingsmiddelen, parfums en toiletartikelen	0	0	0	0	0	0	0
20.41 Vervaardiging van zeep en wasmiddelen, poets- en reinigingsmiddelen	0	0	0	0	0	0	0
20.42 Vervaardiging van parfums en toiletartikelen	0	0	0	0	0	0	0
20.5 Vervaardiging van andere chemische producten	0	0	0	0	0	0	0
20.51 Vervaardiging van kruid en springstoffen	0	0	0	0	0	0	0
20.52 Vervaardiging van lijm	0	0	0	0	0	0	0
20.53 Vervaardiging van etherische oliën	0	0	0	0	0	0	0
20.59 Vervaardiging van andere chemische producten, n.e.g.	0	0	0	0	0	0	0
20.6 Vervaardiging van synthetische en kunstmatige vezels	0	0	0	0	0	0	0
20.60 Vervaardiging van synthetische en kunstmatige vezels	0	0	0	0	0	0	0
21 Vervaardiging van farmaceutische grondstoffen en producten	0	0	0	0	0	0	0
21.1 Vervaardiging van farmaceutische grondstoffen	0	0	0	0	0	0	0
21.10 Vervaardiging van farmaceutische grondstoffen	0	0	0	0	0	0	0

Faillissementsstatistiek, verdeling naar activiteit, klasse van tewerkstelling en per Gewest
Aantal ingeleide faillissementsdossiers in oktober 2007 : Waalse Gewest

Activiteit	Klasse van tewerkstelling		Totaal
	500 - 999	1000 en meer	
18.1 Drukkerijen en diensten in verband met drukkerijen	0	0	3
18.11 Krantendrukkerijen	0	0	1
18.12 Overige drukkerijen	0	0	1
18.13 Prepress- en premediadiensten	0	0	1
18.14 Binderijen en aanverwante diensten	0	0	0
18.2 Reproductie van opgenomen media	0	0	0
18.20 Reproductie van opgenomen media	0	0	0
19 Vervaardiging van cokes en van geraffineerde aardolieproducten	0	0	0
19.2 Vervaardiging van geraffineerde aardolieproducten	0	0	0
19.20 Vervaardiging van geraffineerde aardolieproducten	0	0	0
20 Vervaardiging van chemische producten	0	0	0
20.1 Vervaardiging van chemische basisproducten, kunstmeststoffen en stikstofverbindingen en van kunststoffen en synthetis	0	0	0
20.11 Vervaardiging van industriële gassen	0	0	0
20.12 Vervaardiging van kleurstoffen en pigmenten	0	0	0
20.13 Vervaardiging van andere anorganische chemische basisproducten	0	0	0
20.14 Vervaardiging van andere organische chemische basisproducten	0	0	0
20.15 Vervaardiging van kunstmeststoffen en stikstofverbindingen	0	0	0
20.16 Vervaardiging van kunststoffen in primaire vormen	0	0	0
20.17 Vervaardiging van synthetische rubber in primaire vormen	0	0	0
20.3 Vervaardiging van verf, vernis e.d., drukinkt en mastiek	0	0	0
20.30 Vervaardiging van verf, vernis e.d., drukinkt en mastiek	0	0	0
20.4 Vervaardiging van zeep, wasmiddelen, poets- en reinigingsmiddelen, parfums en toiletartikelen	0	0	0
20.41 Vervaardiging van zeep en wasmiddelen, poets- en reinigingsmiddelen	0	0	0
20.42 Vervaardiging van parfums en toiletartikelen	0	0	0
20.5 Vervaardiging van andere chemische producten	0	0	0
20.51 Vervaardiging van kruid en springstoffen	0	0	0
20.52 Vervaardiging van lijm	0	0	0
20.53 Vervaardiging van etherische oliën	0	0	0
20.59 Vervaardiging van andere chemische producten, n.e.g.	0	0	0
20.6 Vervaardiging van synthetische en kunstmatige vezels	0	0	0
20.60 Vervaardiging van synthetische en kunstmatige vezels	0	0	0
21 Vervaardiging van farmaceutische grondstoffen en producten	0	0	0
21.1 Vervaardiging van farmaceutische grondstoffen	0	0	0
21.10 Vervaardiging van farmaceutische grondstoffen	0	0	0

Faillissementsstatistiek in 2007

Faillissementsstatistiek, verdeling naar activiteit, klasse van tewerkstelling en per Gewest

Aantal ingeleide faillissementsdossiers in oktober 2007 : Waalse Gewest

Activiteit	Klasse van tewerkstelling						
	0 - 4	5 - 9	10 - 19	20 - 49	50 - 99	100 - 199	200 - 499
21.2 Vervaardiging van farmaceutische producten	0	0	0	0	0	0	0
21.20 Vervaardiging van farmaceutische producten	0	0	0	0	0	0	0
22 Vervaardiging van producten van rubber of kunststof	0	0	0	0	0	0	0
22.1 Vervaardiging van producten van rubber	0	0	0	0	0	0	0
22.11 Vervaardiging van binnen- en buitenbanden van rubber; loopvlakvernieuwing	0	0	0	0	0	0	0
22.19 Vervaardiging van andere producten van rubber	0	0	0	0	0	0	0
22.2 Vervaardiging van producten van kunststof	0	0	0	0	0	0	0
22.21 Vervaardiging van platen, vellen, buizen en profielen, van kunststof	0	0	0	0	0	0	0
22.22 Vervaardiging van verpakkingsmateriaal van kunststof	0	0	0	0	0	0	0
22.23 Vervaardiging van kunststofartikelen voor de bouw	0	0	0	0	0	0	0
22.29 Vervaardiging van andere producten van kunststof	0	0	0	0	0	0	0
23 Vervaardiging van andere niet-metaalhoudende minerale producten	0	0	0	0	0	0	0
23.1 Vervaardiging van glas en glaswerk	0	0	0	0	0	0	0
23.11 Vervaardiging van vlakglas	0	0	0	0	0	0	0
23.12 Vormen en bewerken van vlakglas	0	0	0	0	0	0	0
23.13 Vervaardiging van holglas	0	0	0	0	0	0	0
23.14 Vervaardiging van glasvezels	0	0	0	0	0	0	0
23.19 Vervaardiging en bewerking van ander glas (inclusief technisch glaswerk)	0	0	0	0	0	0	0
23.2 Vervaardiging van vuurvaste producten	0	0	0	0	0	0	0
23.20 Vervaardiging van vuurvaste producten	0	0	0	0	0	0	0
23.3 Vervaardiging van producten voor de bouw, van klei	0	0	0	0	0	0	0
23.31 Vervaardiging van keramische tegels en plavuizen	0	0	0	0	0	0	0
23.32 Vervaardiging van bakstenen, tegels en producten voor de bouw, van gebakken klei	0	0	0	0	0	0	0
23.4 Vervaardiging van andere keramische producten	0	0	0	0	0	0	0
23.41 Vervaardiging van huishoudelijk en sieraardewerk	0	0	0	0	0	0	0
23.43 Vervaardiging van isolatoren en isolatiemateriaal, van keramische stoffen	0	0	0	0	0	0	0
23.49 Vervaardiging van andere keramische producten	0	0	0	0	0	0	0
23.5 Vervaardiging van cement, kalk en gips	0	0	0	0	0	0	0
23.51 Vervaardiging van cement	0	0	0	0	0	0	0
23.6 Vervaardiging van artikelen van beton, cement en gips	0	0	0	0	0	0	0
23.61 Vervaardiging van artikelen van beton voor de bouw	0	0	0	0	0	0	0
23.62 Vervaardiging van artikelen van gips voor de bouw	0	0	0	0	0	0	0

Faillissementsstatistiek, verdeling naar activiteit, klasse van tewerkstelling en per Gewest**Aantal ingeleide faillissementsdossiers in oktober 2007 : Waalse Gewest**

Activiteit	Klasse van tewerkstelling		Totaal
	500 - 999	1000 en meer	
21.2 Vervaardiging van farmaceutische producten	0	0	0
21.20 Vervaardiging van farmaceutische producten	0	0	0
22 Vervaardiging van producten van rubber of kunststof	0	0	0
22.1 Vervaardiging van producten van rubber	0	0	0
22.11 Vervaardiging van binnen- en buitenbanden van rubber; loopvlakvernieuwing	0	0	0
22.19 Vervaardiging van andere producten van rubber	0	0	0
22.2 Vervaardiging van producten van kunststof	0	0	0
22.21 Vervaardiging van platen, vellen, buizen en profielen, van kunststof	0	0	0
22.22 Vervaardiging van verpakkingsmateriaal van kunststof	0	0	0
22.23 Vervaardiging van kunststofartikelen voor de bouw	0	0	0
22.29 Vervaardiging van andere producten van kunststof	0	0	0
23 Vervaardiging van andere niet-metaalhoudende minerale producten	0	0	0
23.1 Vervaardiging van glas en glaswerk	0	0	0
23.11 Vervaardiging van vlakglas	0	0	0
23.12 Vormen en bewerken van vlakglas	0	0	0
23.13 Vervaardiging van holglas	0	0	0
23.14 Vervaardiging van glasvezels	0	0	0
23.19 Vervaardiging en bewerking van ander glas (inclusief technisch glaswerk)	0	0	0
23.2 Vervaardiging van vuurvaste producten	0	0	0
23.20 Vervaardiging van vuurvaste producten	0	0	0
23.3 Vervaardiging van producten voor de bouw, van klei	0	0	0
23.31 Vervaardiging van keramische tegels en plavuizen	0	0	0
23.32 Vervaardiging van bakstenen, tegels en producten voor de bouw, van gebakken klei	0	0	0
23.4 Vervaardiging van andere keramische producten	0	0	0
23.41 Vervaardiging van huishoudelijk en sieraardewerk	0	0	0
23.43 Vervaardiging van isolatoren en isolatiemateriaal, van keramische stoffen	0	0	0
23.49 Vervaardiging van andere keramische producten	0	0	0
23.5 Vervaardiging van cement, kalk en gips	0	0	0
23.51 Vervaardiging van cement	0	0	0
23.6 Vervaardiging van artikelen van beton, cement en gips	0	0	0
23.61 Vervaardiging van artikelen van beton voor de bouw	0	0	0
23.62 Vervaardiging van artikelen van gips voor de bouw	0	0	0

Faillissementsstatistiek in 2007

Faillissementsstatistiek, verdeling naar activiteit, klasse van tewerkstelling en per Gewest

Aantal ingeleide faillissementsdossiers in oktober 2007 : Waalse Gewest

Activiteit	Klasse van tewerkstelling						
	0 - 4	5 - 9	10 - 19	20 - 49	50 - 99	100 - 199	200 - 499
23.63 Vervaardiging van stortklare beton	0	0	0	0	0	0	0
23.65 Vervaardiging van producten van vezelcement	0	0	0	0	0	0	0
23.69 Vervaardiging van andere artikelen van beton, gips en cement	0	0	0	0	0	0	0
23.7 Houwen, bewerken en afwerken van natuursteen	0	0	0	0	0	0	0
23.70 Houwen, bewerken en afwerken van natuursteen	0	0	0	0	0	0	0
23.9 Vervaardiging van andere schuurmiddelen en niet-metaalhoudende minerale producten n.e.g.	0	0	0	0	0	0	0
23.91 Vervaardiging van schuur-, slijp- en polijstmiddelen	0	0	0	0	0	0	0
23.99 Vervaardiging van andere niet-metaalhoudende minerale producten, n.e.g.	0	0	0	0	0	0	0
24 Vervaardiging van metalen in primaire vorm	1	0	0	0	0	0	0
24.1 Vervaardiging van ijzer en staal en van ferrolegeringen	1	0	0	0	0	0	0
24.10 Vervaardiging van ijzer en staal en van ferrolegeringen	1	0	0	0	0	0	0
24.2 Vervaardiging van buizen, pijpen, holle profielen en fittings daarvoor, van staal	0	0	0	0	0	0	0
24.20 Vervaardiging van buizen, pijpen, holle profielen en fittings daarvoor, van staal	0	0	0	0	0	0	0
24.3 Vervaardiging van andere producten van de eerste verwerking van staal	0	0	0	0	0	0	0
24.31 Koudtrekken van staven	0	0	0	0	0	0	0
24.33 Koudvormen of koudfelsen	0	0	0	0	0	0	0
24.34 Koudtrekken van draad	0	0	0	0	0	0	0
24.4 Productie van edele metalen en van andere non-ferrometalen	0	0	0	0	0	0	0
24.41 Productie van edelmetalen	0	0	0	0	0	0	0
24.42 Productie van aluminium	0	0	0	0	0	0	0
24.43 Productie van lood, zink en tin	0	0	0	0	0	0	0
24.44 Productie van koper	0	0	0	0	0	0	0
24.45 Productie van andere non-ferrometalen	0	0	0	0	0	0	0
24.5 Gieten van metalen	0	0	0	0	0	0	0
24.51 Gieten van ijzer	0	0	0	0	0	0	0
24.53 Gieten van lichte metalen	0	0	0	0	0	0	0
24.54 Gieten van andere non-ferrometalen	0	0	0	0	0	0	0
25 Vervaardiging van producten van metaal, exclusief machines en apparaten	1	1	0	0	0	0	0
25.1 Vervaardiging van metalen constructiewerken	1	1	0	0	0	0	0
25.11 Vervaardiging van metalen constructiewerken en delen daarvan	0	0	0	0	0	0	0
25.12 Vervaardiging van metalen deuren en vensters	1	1	0	0	0	0	0
25.2 Vervaardiging van tanks, reservoirs en bergingsmiddelen, van metaal	0	0	0	0	0	0	0
25.21 Vervaardiging van radiatoren en ketels voor centrale verwarming	0	0	0	0	0	0	0

Faillissementsstatistiek, verdeling naar activiteit, klasse van tewerkstelling en per Gewest**Aantal ingeleide faillissementsdossiers in oktober 2007 : Waalse Gewest**

Activiteit	Klasse van tewerkstelling		Totaal
	500 - 999	1000 en meer	
23.63 Vervaardiging van stortklare beton	0	0	0
23.65 Vervaardiging van producten van vezelcement	0	0	0
23.69 Vervaardiging van andere artikelen van beton, gips en cement	0	0	0
23.7 Houwen, bewerken en afwerken van natuursteen	0	0	0
23.70 Houwen, bewerken en afwerken van natuursteen	0	0	0
23.9 Vervaardiging van andere schuurmiddelen en niet-metaalhoudende minerale producten n.e.g.	0	0	0
23.91 Vervaardiging van schuur-, slijp- en polijstmiddelen	0	0	0
23.99 Vervaardiging van andere niet-metaalhoudende minerale producten, n.e.g.	0	0	0
24 Vervaardiging van metalen in primaire vorm	0	0	1
24.1 Vervaardiging van ijzer en staal en van ferrolegeringen	0	0	1
24.10 Vervaardiging van ijzer en staal en van ferrolegeringen	0	0	1
24.2 Vervaardiging van buizen, pijpen, holle profielen en fittings daarvoor, van staal	0	0	0
24.20 Vervaardiging van buizen, pijpen, holle profielen en fittings daarvoor, van staal	0	0	0
24.3 Vervaardiging van andere producten van de eerste verwerking van staal	0	0	0
24.31 Koudtrekken van staven	0	0	0
24.33 Koudvervormen of koudfelsen	0	0	0
24.34 Koudtrekken van draad	0	0	0
24.4 Productie van edele metalen en van andere non-ferrometalen	0	0	0
24.41 Productie van edelmetalen	0	0	0
24.42 Productie van aluminium	0	0	0
24.43 Productie van lood, zink en tin	0	0	0
24.44 Productie van koper	0	0	0
24.45 Productie van andere non-ferrometalen	0	0	0
24.5 Gieten van metalen	0	0	0
24.51 Gieten van ijzer	0	0	0
24.53 Gieten van lichte metalen	0	0	0
24.54 Gieten van andere non-ferrometalen	0	0	0
25 Vervaardiging van producten van metaal, exclusief machines en apparaten	0	0	2
25.1 Vervaardiging van metalen constructiewerken	0	0	2
25.11 Vervaardiging van metalen constructiewerken en delen daarvan	0	0	0
25.12 Vervaardiging van metalen deuren en vensters	0	0	2
25.2 Vervaardiging van tanks, reservoirs en bergingsmiddelen, van metaal	0	0	0
25.21 Vervaardiging van radiatoren en ketels voor centrale verwarming	0	0	0

Faillissementsstatistiek in 2007

Faillissementsstatistiek, verdeling naar activiteit, klasse van tewerkstelling en per Gewest

Aantal ingeleide faillissementsdossiers in oktober 2007 : Waalse Gewest

Activiteit	Klasse van tewerkstelling						
	0 - 4	5 - 9	10 - 19	20 - 49	50 - 99	100 - 199	200 - 499
25.29 Vervaardiging van andere tanks, reservoirs en bergingsmiddelen, van metaal	0	0	0	0	0	0	0
25.3 Vervaardiging van stoomketels, exclusief warmwaterketels voor centrale verwarming	0	0	0	0	0	0	0
25.30 Vervaardiging van stoomketels, exclusief warmwaterketels voor centrale verwarming	0	0	0	0	0	0	0
25.4 Vervaardiging van wapens en munitie	0	0	0	0	0	0	0
25.40 Vervaardiging van wapens en munitie	0	0	0	0	0	0	0
25.5 Smeden, persen, stampen en profielwalsen van metaal; poedermetallurgie	0	0	0	0	0	0	0
25.50 Smeden, persen, stampen en profielwalsen van metaal; poedermetallurgie	0	0	0	0	0	0	0
25.6 Oppervlaktebehandeling van metalen; verspanend bewerken van metalen	0	0	0	0	0	0	0
25.61 Oppervlaktebehandeling van metalen	0	0	0	0	0	0	0
25.62 Verspanend bewerken van metalen	0	0	0	0	0	0	0
25.7 Vervaardiging van scharen, messen, bestekken, gereedschap en ijzerwaren	0	0	0	0	0	0	0
25.71 Vervaardiging van scharen, messen, bestekken, enz.	0	0	0	0	0	0	0
25.72 Vervaardiging van hang- en sluitwerk	0	0	0	0	0	0	0
25.73 Vervaardiging van gereedschap	0	0	0	0	0	0	0
25.9 Vervaardiging van andere producten van metaal	0	0	0	0	0	0	0
25.91 Vervaardiging van stalen vaten en dergelijke	0	0	0	0	0	0	0
25.93 Vervaardiging van artikelen van draad en van kettingen en veren	0	0	0	0	0	0	0
25.94 Vervaardiging van bouten, schroeven en moeren	0	0	0	0	0	0	0
25.99 Vervaardiging van andere producten van metaal, n.e.g.	0	0	0	0	0	0	0
26 Vervaardiging van informaticaproducten en van elektronische en optische producten	2	0	0	0	0	0	0
26.1 Vervaardiging van elektronische onderdelen en printplaten	0	0	0	0	0	0	0
26.11 Vervaardiging van elektronische onderdelen	0	0	0	0	0	0	0
26.12 Vervaardiging van elektronische printplaten	0	0	0	0	0	0	0
26.2 Vervaardiging van computers en randapparatuur	1	0	0	0	0	0	0
26.20 Vervaardiging van computers en randapparatuur	1	0	0	0	0	0	0
26.3 Vervaardiging van communicatieapparatuur	1	0	0	0	0	0	0
26.30 Vervaardiging van communicatieapparatuur	1	0	0	0	0	0	0
26.4 Vervaardiging van consumentenelektronica	0	0	0	0	0	0	0
26.40 Vervaardiging van consumentenelektronica	0	0	0	0	0	0	0
26.5 Vervaardiging van meet-, controle- en navigatie-instrumenten en -apparatuur; vervaardiging van uurwerken	0	0	0	0	0	0	0

Faillissementsstatistiek, verdeling naar activiteit, klasse van tewerkstelling en per Gewest**Aantal ingeleide faillissementsdossiers in oktober 2007 : Waalse Gewest**

Activiteit	Klasse van tewerkstelling		Totaal
	500 - 999	1000 en meer	
25.29 Vervaardiging van andere tanks, reservoirs en bergingsmiddelen, van metaal	0	0	0
25.3 Vervaardiging van stoomketels, exclusief warmwaterketels voor centrale verwarming	0	0	0
25.30 Vervaardiging van stoomketels, exclusief warmwaterketels voor centrale verwarming	0	0	0
25.4 Vervaardiging van wapens en munitie	0	0	0
25.40 Vervaardiging van wapens en munitie	0	0	0
25.5 Smeden, persen, stampen en profielwalsen van metaal; poedermetallurgie	0	0	0
25.50 Smeden, persen, stampen en profielwalsen van metaal; poedermetallurgie	0	0	0
25.6 Oppervlaktebehandeling van metalen; verspanend bewerken van metalen	0	0	0
25.61 Oppervlaktebehandeling van metalen	0	0	0
25.62 Verspanend bewerken van metalen	0	0	0
25.7 Vervaardiging van scharen, messen, bestekken, gereedschap en ijzerwaren	0	0	0
25.71 Vervaardiging van scharen, messen, bestekken, enz.	0	0	0
25.72 Vervaardiging van hang- en sluitwerk	0	0	0
25.73 Vervaardiging van gereedschap	0	0	0
25.9 Vervaardiging van andere producten van metaal	0	0	0
25.91 Vervaardiging van stalen vaten en dergelijke	0	0	0
25.93 Vervaardiging van artikelen van draad en van kettingen en veren	0	0	0
25.94 Vervaardiging van bouten, schroeven en moeren	0	0	0
25.99 Vervaardiging van andere producten van metaal, n.e.g.	0	0	0
26 Vervaardiging van informaticaproducten en van elektronische en optische producten	0	0	2
26.1 Vervaardiging van elektronische onderdelen en printplaten	0	0	0
26.11 Vervaardiging van elektronische onderdelen	0	0	0
26.12 Vervaardiging van elektronische printplaten	0	0	0
26.2 Vervaardiging van computers en randapparatuur	0	0	1
26.20 Vervaardiging van computers en randapparatuur	0	0	1
26.3 Vervaardiging van communicatieapparatuur	0	0	1
26.30 Vervaardiging van communicatieapparatuur	0	0	1
26.4 Vervaardiging van consumentenelektronica	0	0	0
26.40 Vervaardiging van consumentenelektronica	0	0	0
26.5 Vervaardiging van meet-, controle- en navigatie-instrumenten en -apparatuur; vervaardiging van uurwerken	0	0	0

Faillissementsstatistiek in 2007

Faillissementsstatistiek, verdeling naar activiteit, klasse van tewerkstelling en per Gewest

Aantal ingeleide faillissementsdossiers in oktober 2007 : Waalse Gewest

Activiteit	Klasse van tewerkstelling						
	0 - 4	5 - 9	10 - 19	20 - 49	50 - 99	100 - 199	200 - 499
26.51 Vervaardiging van meet-, controle- en navigatie-instrumenten en -apparatuur	0	0	0	0	0	0	0
26.52 Vervaardiging van uurwerken	0	0	0	0	0	0	0
26.6 Vervaardiging van bestralingsapparatuur en van elektromedische en elektrotherapeutische apparatuur	0	0	0	0	0	0	0
26.60 Vervaardiging van bestralingsapparatuur en van elektromedische en elektrotherapeutische apparatuur	0	0	0	0	0	0	0
26.7 Vervaardiging van optische instrumenten en van foto- en filmapparatuur	0	0	0	0	0	0	0
26.70 Vervaardiging van optische instrumenten en van foto- en filmapparatuur	0	0	0	0	0	0	0
26.8 Vervaardiging van magnetische en optische media	0	0	0	0	0	0	0
26.80 Vervaardiging van magnetische en optische media	0	0	0	0	0	0	0
27 Vervaardiging van elektrische apparatuur	1	0	0	0	0	0	0
27.1 Vervaardiging van elektromotoren, van elektrische generatoren en transformatoren en van schakel- en verdeelinrichtingen	0	0	0	0	0	0	0
27.11 Vervaardiging van elektromotoren en van elektrische generatoren en transformatoren	0	0	0	0	0	0	0
27.12 Vervaardiging van schakel- en verdeelinrichtingen	0	0	0	0	0	0	0
27.2 Vervaardiging van batterijen en accumulatoren	0	0	0	0	0	0	0
27.20 Vervaardiging van batterijen en accumulatoren	0	0	0	0	0	0	0
27.3 Vervaardiging van kabels en van schakelaars, stekkers, stopcontacten e.d.	0	0	0	0	0	0	0
27.32 Vervaardiging van andere elektrische en elektronische kabels	0	0	0	0	0	0	0
27.33 Vervaardiging van andere elektrische en elektronische kabels	0	0	0	0	0	0	0
27.4 Vervaardiging van elektrische verlichtingsbenodigdheden	0	0	0	0	0	0	0
27.40 Vervaardiging van elektrische verlichtingsbenodigdheden	0	0	0	0	0	0	0
27.5 Vervaardiging van huishoudapparaten	1	0	0	0	0	0	0
27.51 Vervaardiging van elektrische huishoudapparaten	1	0	0	0	0	0	0
27.52 Vervaardiging van niet-elektrische huishoudapparaten	0	0	0	0	0	0	0
27.9 Vervaardiging van andere elektrische apparatuur	0	0	0	0	0	0	0
27.90 Vervaardiging van andere elektrische apparatuur	0	0	0	0	0	0	0
28 Vervaardiging van machines, apparaten en werktuigen, n.e.g.	0	0	0	0	0	0	0
28.1 Vervaardiging van machines en apparaten voor algemeen gebruik	0	0	0	0	0	0	0
28.11 Vervaardiging van motoren en turbines, exclusief motoren voor luchtvaartuigen, motorvoertuigen en bromfietsen	0	0	0	0	0	0	0
28.12 Vervaardiging van hydraulische apparatuur	0	0	0	0	0	0	0

Faillissementsstatistiek, verdeling naar activiteit, klasse van tewerkstelling en per Gewest**Aantal ingeleide faillissementsdossiers in oktober 2007 : Waalse Gewest**

	Activiteit	Klasse van tewerkstelling		Totaal
		500 - 999	1000 en meer	
26.51	Vervaardiging van meet-, controle- en navigatie-instrumenten en -apparatuur	0	0	0
26.52	Vervaardiging van uurwerken	0	0	0
26.6	Vervaardiging van bestralingsapparatuur en van elektromedische en elektrotherapeutische apparatuur	0	0	0
26.60	Vervaardiging van bestralingsapparatuur en van elektromedische en elektrotherapeutische apparatuur	0	0	0
26.7	Vervaardiging van optische instrumenten en van foto- en filmapparatuur	0	0	0
26.70	Vervaardiging van optische instrumenten en van foto- en filmapparatuur	0	0	0
26.8	Vervaardiging van magnetische en optische media	0	0	0
26.80	Vervaardiging van magnetische en optische media	0	0	0
27	Vervaardiging van elektrische apparatuur	0	0	1
27.1	Vervaardiging van elektromotoren, van elektrische generatoren en transformatoren en van schakel- en verdeelinrichtingen	0	0	0
27.11	Vervaardiging van elektromotoren en van elektrische generatoren en transformatoren	0	0	0
27.12	Vervaardiging van schakel- en verdeelinrichtingen	0	0	0
27.2	Vervaardiging van batterijen en accumulatoren	0	0	0
27.20	Vervaardiging van batterijen en accumulatoren	0	0	0
27.3	Vervaardiging van kabels en van schakelaars, stekkers, stopcontacten e.d.	0	0	0
27.32	Vervaardiging van andere elektrische en elektronische kabels	0	0	0
27.33	Vervaardiging van andere elektrische en elektronische kabels	0	0	0
27.4	Vervaardiging van elektrische verlichtingsbenodigdheden	0	0	0
27.40	Vervaardiging van elektrische verlichtingsbenodigdheden	0	0	0
27.5	Vervaardiging van huishoudapparaten	0	0	1
27.51	Vervaardiging van elektrische huishoudapparaten	0	0	1
27.52	Vervaardiging van niet-elektrische huishoudapparaten	0	0	0
27.9	Vervaardiging van andere elektrische apparatuur	0	0	0
27.90	Vervaardiging van andere elektrische apparatuur	0	0	0
28	Vervaardiging van machines, apparaten en werktuigen, n.e.g.	0	0	0
28.1	Vervaardiging van machines en apparaten voor algemeen gebruik	0	0	0
28.11	Vervaardiging van motoren en turbines, exclusief motoren voor luchtvaartuigen, motorvoertuigen en bromfietsen	0	0	0
28.12	Vervaardiging van hydraulische apparatuur	0	0	0

Faillissementsstatistiek in 2007

Faillissementsstatistiek, verdeling naar activiteit, klasse van tewerkstelling en per Gewest

Aantal ingeleide faillissementsdossiers in oktober 2007 : Waalse Gewest

Activiteit	Klasse van tewerkstelling						
	0 - 4	5 - 9	10 - 19	20 - 49	50 - 99	100 - 199	200 - 499
28.13 Vervaardiging van andere pompen en compressoren	0	0	0	0	0	0	0
28.14 Vervaardiging van andere kranen en dergelijke artikelen	0	0	0	0	0	0	0
28.15 Vervaardiging van tandwielen, lagers en andere drijfwerkelementen	0	0	0	0	0	0	0
28.2 Vervaardiging van andere machines en apparaten voor algemeen gebruik	0	0	0	0	0	0	0
28.21 Vervaardiging van ovens en branders	0	0	0	0	0	0	0
28.22 Vervaardiging van hijs-, hef- en transportwerktuigen	0	0	0	0	0	0	0
28.23 Vervaardiging van kantoormachines en -uitrusting (exclusief computers en randapparatuur)	0	0	0	0	0	0	0
28.24 Vervaardiging van elektrisch handgereedschap	0	0	0	0	0	0	0
28.25 Vervaardiging van machines en apparaten voor de koeltechniek en de klimaatregeling, voor niet-huishoudelijk gebruik	0	0	0	0	0	0	0
28.29 Vervaardiging van andere machines en apparaten voor algemeen gebruik, n.e.g.	0	0	0	0	0	0	0
28.3 Vervaardiging van machines en werktuigen voor de landbouw en de bosbouw	0	0	0	0	0	0	0
28.30 Vervaardiging van machines en werktuigen voor de landbouw en de bosbouw	0	0	0	0	0	0	0
28.4 Vervaardiging van niet-verspanende machines voor de metaalbewerking en van gereedschapswerktuigen	0	0	0	0	0	0	0
28.41 Vervaardiging van machines voor de metaalbewerking	0	0	0	0	0	0	0
28.49 Vervaardiging van andere gereedschapswerktuigen	0	0	0	0	0	0	0
28.9 Vervaardiging van andere machines, apparaten en werktuigen voor specifieke doeleinden	0	0	0	0	0	0	0
28.92 Vervaardiging van machines voor de winning van delfstoffen en voor de bouw	0	0	0	0	0	0	0
28.93 Vervaardiging van machines voor de productie van voedings- en genotmiddelen	0	0	0	0	0	0	0
28.94 Vervaardiging van machines voor de productie van textiel, kleding en leer	0	0	0	0	0	0	0
28.96 Vervaardiging van machines voor de kunststof- en rubberindustrie	0	0	0	0	0	0	0
28.99 Vervaardiging van andere machines, apparaten en werktuigen voor specifieke doeleinden, n.e.g.	0	0	0	0	0	0	0
29 Vervaardiging van auto's, aanhangwagens en opleggers	0	0	0	0	0	0	0
29.1 Vervaardiging van auto's	0	0	0	0	0	0	0
29.10 Vervaardiging van auto's	0	0	0	0	0	0	0
29.2 Vervaardiging van carrosserieën voor auto's; vervaardiging van aanhangwagens en opleggers	0	0	0	0	0	0	0
29.20 Vervaardiging van carrosserieën voor auto's; vervaardiging van aanhangwagens en opleggers	0	0	0	0	0	0	0
29.3 Vervaardiging van delen en toebehoren voor auto's	0	0	0	0	0	0	0
29.31 Vervaardiging van elektrische en elektronische benodigdheden voor auto's	0	0	0	0	0	0	0
29.32 Vervaardiging van andere delen en toebehoren van auto's	0	0	0	0	0	0	0
30 Vervaardiging van andere transportmiddelen	0	0	0	0	0	0	0

Faillissementsstatistiek, verdeling naar activiteit, klasse van tewerkstelling en per Gewest

Aantal ingeleide faillissementsdossiers in oktober 2007 : Waalse Gewest

Activiteit	Klasse van tewerkstelling		Totaal
	500 - 999	1000 en meer	
28.13 Vervaardiging van andere pompen en compressoren	0	0	0
28.14 Vervaardiging van andere kranen en dergelijke artikelen	0	0	0
28.15 Vervaardiging van tandwielen, lagers en andere drijfwerkelementen	0	0	0
28.2 Vervaardiging van andere machines en apparaten voor algemeen gebruik	0	0	0
28.21 Vervaardiging van ovens en branders	0	0	0
28.22 Vervaardiging van hijs-, hef- en transportwerktuigen	0	0	0
28.23 Vervaardiging van kantoormachines en -uitrusting (exclusief computers en randapparatuur)	0	0	0
28.24 Vervaardiging van elektrisch handgereedschap	0	0	0
28.25 Vervaardiging van machines en apparaten voor de koeltechniek en de klimaatregeling, voor niet-huishoudelijk gebruik	0	0	0
28.29 Vervaardiging van andere machines en apparaten voor algemeen gebruik, n.e.g.	0	0	0
28.3 Vervaardiging van machines en werktuigen voor de landbouw en de bosbouw	0	0	0
28.30 Vervaardiging van machines en werktuigen voor de landbouw en de bosbouw	0	0	0
28.4 Vervaardiging van niet-verspanende machines voor de metaalbewerking en van gereedschapswerktuigen	0	0	0
28.41 Vervaardiging van machines voor de metaalbewerking	0	0	0
28.49 Vervaardiging van andere gereedschapswerktuigen	0	0	0
28.9 Vervaardiging van andere machines, apparaten en werktuigen voor specifieke doeleinden	0	0	0
28.92 Vervaardiging van machines voor de winning van delfstoffen en voor de bouw	0	0	0
28.93 Vervaardiging van machines voor de productie van voedings- en genotmiddelen	0	0	0
28.94 Vervaardiging van machines voor de productie van textiel, kleding en leer	0	0	0
28.96 Vervaardiging van machines voor de kunststof- en rubberindustrie	0	0	0
28.99 Vervaardiging van andere machines, apparaten en werktuigen voor specifieke doeleinden, n.e.g.	0	0	0
29 Vervaardiging van auto's, aanhangwagens en opleggers	0	0	0
29.1 Vervaardiging van auto's	0	0	0
29.10 Vervaardiging van auto's	0	0	0
29.2 Vervaardiging van carrosserieën voor auto's; vervaardiging van aanhangwagens en opleggers	0	0	0
29.20 Vervaardiging van carrosserieën voor auto's; vervaardiging van aanhangwagens en opleggers	0	0	0
29.3 Vervaardiging van delen en toebehoren voor auto's	0	0	0
29.31 Vervaardiging van elektrische en elektronische benodigdheden voor auto's	0	0	0
29.32 Vervaardiging van andere delen en toebehoren van auto's	0	0	0
30 Vervaardiging van andere transportmiddelen	0	0	0

Faillissementsstatistiek in 2007

Faillissementsstatistiek, verdeling naar activiteit, klasse van tewerkstelling en per Gewest

Aantal ingeleide faillissementsdossiers in oktober 2007 : Waalse Gewest

Activiteit	Klasse van tewerkstelling						
	0 - 4	5 - 9	10 - 19	20 - 49	50 - 99	100 - 199	200 - 499
30.1 Scheepsbouw	0	0	0	0	0	0	0
30.12 Bouw van plezier- en sportvaartuigen	0	0	0	0	0	0	0
30.2 Vervaardiging van rollend materieel voor spoorwegen	0	0	0	0	0	0	0
30.20 Vervaardiging van rollend materieel voor spoorwegen	0	0	0	0	0	0	0
30.3 Vervaardiging van lucht- en ruimtevaartuigen en van toestellen in verband daarmee	0	0	0	0	0	0	0
30.30 Vervaardiging van lucht- en ruimtevaartuigen en van toestellen in verband daarmee	0	0	0	0	0	0	0
30.9 Vervaardiging van transportmiddelen, n.e.g.	0	0	0	0	0	0	0
30.91 Vervaardiging van motorfietsen	0	0	0	0	0	0	0
30.92 Vervaardiging van fietsen en invalidenwagens	0	0	0	0	0	0	0
30.99 Vervaardiging van andere transportmiddelen, n.e.g.	0	0	0	0	0	0	0
31 Vervaardiging van meubelen	0	0	0	0	0	0	0
31.0 Vervaardiging van meubelen	0	0	0	0	0	0	0
31.01 Vervaardiging van kantoor- en winkelmeubelen	0	0	0	0	0	0	0
31.02 Vervaardiging van keukenmeubelen	0	0	0	0	0	0	0
31.03 Vervaardiging van matrassen	0	0	0	0	0	0	0
31.09 Vervaardiging van andere meubelen	0	0	0	0	0	0	0
32 Overige industrie	3	0	0	0	0	0	0
32.1 Bewerken van edelstenen en vervaardiging van sieraden en dergelijke artikelen	0	0	0	0	0	0	0
32.11 Slaan van munten	0	0	0	0	0	0	0
32.12 Bewerken van edelstenen en vervaardiging van sieraden en dergelijke artikelen	0	0	0	0	0	0	0
32.13 Vervaardiging van imitatiesieraden en dergelijke artikelen	0	0	0	0	0	0	0
32.2 Vervaardiging van muziekinstrumenten	0	0	0	0	0	0	0
32.20 Vervaardiging van muziekinstrumenten	0	0	0	0	0	0	0
32.3 Vervaardiging van sportartikelen	0	0	0	0	0	0	0
32.30 Vervaardiging van sportartikelen	0	0	0	0	0	0	0
32.4 Vervaardiging van spellen en speelgoed	0	0	0	0	0	0	0
32.40 Vervaardiging van spellen en speelgoed	0	0	0	0	0	0	0
32.5 Vervaardiging van medische en tandheekkundige instrumenten en benodigdheden	2	0	0	0	0	0	0
32.50 Vervaardiging van medische en tandheekkundige instrumenten en benodigdheden	2	0	0	0	0	0	0
32.9 Industrie, n.e.g.	1	0	0	0	0	0	0
32.91 Vervaardiging van borstelwaren	0	0	0	0	0	0	0
32.99 Overige industrie, n.e.g.	1	0	0	0	0	0	0
33 Reparatie en installatie van machines en apparaten	0	0	0	0	0	0	0
33.1 Reparatie van producten van metaal, machines en apparaten	0	0	0	0	0	0	0
33.11 Reparatie van producten van metaal	0	0	0	0	0	0	0
33.12 Reparatie van machines	0	0	0	0	0	0	0

Faillissementsstatistiek, verdeling naar activiteit, klasse van tewerkstelling en per Gewest**Aantal ingeleide faillissementsdossiers in oktober 2007 : Waalse Gewest**

Activiteit	Klasse van tewerkstelling		Totaal
	500 - 999	1000 en meer	
30.1 Scheepsbouw	0	0	0
30.12 Bouw van plezier- en sportvaartuigen	0	0	0
30.2 Vervaardiging van rollend materieel voor spoorwegen	0	0	0
30.20 Vervaardiging van rollend materieel voor spoorwegen	0	0	0
30.3 Vervaardiging van lucht- en ruimtevaartuigen en van toestellen in verband daarmee	0	0	0
30.30 Vervaardiging van lucht- en ruimtevaartuigen en van toestellen in verband daarmee	0	0	0
30.9 Vervaardiging van transportmiddelen, n.e.g.	0	0	0
30.91 Vervaardiging van motorfietsen	0	0	0
30.92 Vervaardiging van fietsen en invalidenwagens	0	0	0
30.99 Vervaardiging van andere transportmiddelen, n.e.g.	0	0	0
31 Vervaardiging van meubelen	0	0	0
31.0 Vervaardiging van meubelen	0	0	0
31.01 Vervaardiging van kantoor- en winkelmeubelen	0	0	0
31.02 Vervaardiging van keukenmeubelen	0	0	0
31.03 Vervaardiging van matrassen	0	0	0
31.09 Vervaardiging van andere meubelen	0	0	0
32 Overige industrie	0	0	3
32.1 Bewerken van edelstenen en vervaardiging van sieraden en dergelijke artikelen	0	0	0
32.11 Slaan van munten	0	0	0
32.12 Bewerken van edelstenen en vervaardiging van sieraden en dergelijke artikelen	0	0	0
32.13 Vervaardiging van imitatiesieraden en dergelijke artikelen	0	0	0
32.2 Vervaardiging van muziekinstrumenten	0	0	0
32.20 Vervaardiging van muziekinstrumenten	0	0	0
32.3 Vervaardiging van sportartikelen	0	0	0
32.30 Vervaardiging van sportartikelen	0	0	0
32.4 Vervaardiging van spellen en speelgoed	0	0	0
32.40 Vervaardiging van spellen en speelgoed	0	0	0
32.5 Vervaardiging van medische en tandheelkundige instrumenten en benodigdheden	0	0	2
32.50 Vervaardiging van medische en tandheelkundige instrumenten en benodigdheden	0	0	2
32.9 Industrie, n.e.g.	0	0	1
32.91 Vervaardiging van borstelwaren	0	0	0
32.99 Overige industrie, n.e.g.	0	0	1
33 Reparatie en installatie van machines en apparaten	0	0	0
33.1 Reparatie van producten van metaal, machines en apparaten	0	0	0
33.11 Reparatie van producten van metaal	0	0	0
33.12 Reparatie van machines	0	0	0

Faillissementsstatistiek in 2007

Faillissementsstatistiek, verdeling naar activiteit, klasse van tewerkstelling en per Gewest

Aantal ingeleide faillissementsdossiers in oktober 2007 : Waalse Gewest

Activiteit	Klasse van tewerkstelling						
	0 - 4	5 - 9	10 - 19	20 - 49	50 - 99	100 - 199	200 - 499
33.14 Reparatie van elektrische apparatuur	0	0	0	0	0	0	0
33.15 Reparatie en onderhoud van schepen	0	0	0	0	0	0	0
33.16 Reparatie en onderhoud van lucht- en ruimtevaartuigen	0	0	0	0	0	0	0
33.19 Reparatie van andere apparatuur	0	0	0	0	0	0	0
33.2 Installatie van industriële machines, toestellen en werktuigen	0	0	0	0	0	0	0
33.20 Installatie van industriële machines, toestellen en werktuigen	0	0	0	0	0	0	0
D Productie en distributie van elektriciteit, gas, stoom en gekoelde lucht	0	0	0	0	0	0	0
35 Productie en distributie van elektriciteit, gas, stoom en gekoelde lucht	0	0	0	0	0	0	0
35.1 Opwekking, transmissie en distributie van elektriciteit	0	0	0	0	0	0	0
35.11 Productie van elektriciteit	0	0	0	0	0	0	0
35.13 Distributie van elektriciteit	0	0	0	0	0	0	0
35.14 Handel in elektriciteit	0	0	0	0	0	0	0
35.2 Productie en distributie van gas	0	0	0	0	0	0	0
35.21 Productie van gas	0	0	0	0	0	0	0
35.3 Productie en distributie van stoom en gekoelde lucht	0	0	0	0	0	0	0
35.30 Productie en distributie van stoom en gekoelde lucht	0	0	0	0	0	0	0
E Distributie van water; afval- en afvalwaterbeheer en sanering	0	0	0	0	0	0	0
36 Winning, behandeling en distributie van water	0	0	0	0	0	0	0
36.0 Winning, behandeling en distributie van water	0	0	0	0	0	0	0
36.00 Winning, behandeling en distributie van water	0	0	0	0	0	0	0
37 Afvalwaterafvoer	0	0	0	0	0	0	0
37.0 Afvalwaterafvoer	0	0	0	0	0	0	0
37.00 Afvalwaterafvoer	0	0	0	0	0	0	0
38 Inzameling, verwerking en verwijdering van afval; terugwinning	0	0	0	0	0	0	0
38.1 Inzameling van afval	0	0	0	0	0	0	0
38.11 Inzameling van ongevaarlijk afval	0	0	0	0	0	0	0
38.12 Inzameling van gevaarlijk afval	0	0	0	0	0	0	0
38.2 Verwerking en verwijdering van afval	0	0	0	0	0	0	0
38.21 Verwerking en verwijdering van ongevaarlijk afval	0	0	0	0	0	0	0
38.22 Behandeling en verwijdering van gevaarlijk afval	0	0	0	0	0	0	0
38.3 Terugwinning	0	0	0	0	0	0	0
38.31 Sloop van wrakken	0	0	0	0	0	0	0
38.32 Terugwinning van gesorteerd materiaal	0	0	0	0	0	0	0

Faillissementsstatistiek, verdeling naar activiteit, klasse van tewerkstelling en per Gewest**Aantal ingeleide faillissementsdossiers in oktober 2007 : Waalse Gewest**

Activiteit	Klasse van tewerkstelling		Totaal
	500 - 999	1000 en meer	
33.14 Reparatie van elektrische apparatuur	0	0	0
33.15 Reparatie en onderhoud van schepen	0	0	0
33.16 Reparatie en onderhoud van lucht- en ruimtevaartuigen	0	0	0
33.19 Reparatie van andere apparatuur	0	0	0
33.2 Installatie van industriële machines, toestellen en werktuigen	0	0	0
33.20 Installatie van industriële machines, toestellen en werktuigen	0	0	0
D Productie en distributie van elektriciteit, gas, stoom en gekoelde lucht	0	0	0
35 Productie en distributie van elektriciteit, gas, stoom en gekoelde lucht	0	0	0
35.1 Opwekking, transmissie en distributie van elektriciteit	0	0	0
35.11 Productie van elektriciteit	0	0	0
35.13 Distributie van elektriciteit	0	0	0
35.14 Handel in elektriciteit	0	0	0
35.2 Productie en distributie van gas	0	0	0
35.21 Productie van gas	0	0	0
35.3 Productie en distributie van stoom en gekoelde lucht	0	0	0
35.30 Productie en distributie van stoom en gekoelde lucht	0	0	0
E Distributie van water; afval- en afvalwaterbeheer en sanering	0	0	0
36 Winning, behandeling en distributie van water	0	0	0
36.0 Winning, behandeling en distributie van water	0	0	0
36.00 Winning, behandeling en distributie van water	0	0	0
37 Afvalwaterafvoer	0	0	0
37.0 Afvalwaterafvoer	0	0	0
37.00 Afvalwaterafvoer	0	0	0
38 Inzameling, verwerking en verwijdering van afval; terugwinning	0	0	0
38.1 Inzameling van afval	0	0	0
38.11 Inzameling van ongevaarlijk afval	0	0	0
38.12 Inzameling van gevaarlijk afval	0	0	0
38.2 Verwerking en verwijdering van afval	0	0	0
38.21 Verwerking en verwijdering van ongevaarlijk afval	0	0	0
38.22 Behandeling en verwijdering van gevaarlijk afval	0	0	0
38.3 Terugwinning	0	0	0
38.31 Sloop van wrakken	0	0	0
38.32 Terugwinning van gesorteerd materiaal	0	0	0

Faillissementsstatistiek in 2007

Faillissementsstatistiek, verdeling naar activiteit, klasse van tewerkstelling en per Gewest

Aantal ingeleide faillissementsdossiers in oktober 2007 : Waalse Gewest

Activiteit	Klasse van tewerkstelling						
	0 - 4	5 - 9	10 - 19	20 - 49	50 - 99	100 - 199	200 - 499
F Bouwnijverheid	32	6	0	1	0	0	0
41 Bouw van gebouwen	13	0	0	1	0	0	0
41.1 Ontwikkeling van bouwprojecten	1	0	0	0	0	0	0
41.10 Ontwikkeling van bouwprojecten	1	0	0	0	0	0	0
41.2 Burgerlijke en utiliteitsbouw	12	0	0	1	0	0	0
41.20 Burgerlijke en utiliteitsbouw	12	0	0	1	0	0	0
42 Weg- en waterbouw	1	0	0	0	0	0	0
42.1 Bouw van wegen en spoorwegen	1	0	0	0	0	0	0
42.11 Bouw van autowegen en andere wegen	1	0	0	0	0	0	0
42.12 Bouw van boven- en ondergrondse spoorwegen	0	0	0	0	0	0	0
42.13 Bouw van bruggen en tunnels	0	0	0	0	0	0	0
42.2 Bouw van civieltechnische werken ten behoeve van nutsbedrijven	0	0	0	0	0	0	0
42.21 Bouw van civieltechnische werken voor vloeistoffen	0	0	0	0	0	0	0
42.22 Bouw van civieltechnische werken voor elektriciteit en telecommunicatie	0	0	0	0	0	0	0
42.9 Bouw van andere civieltechnische werken	0	0	0	0	0	0	0
42.91 Waterbouw	0	0	0	0	0	0	0
42.99 Bouw van andere civieltechnische werken, n.e.g.	0	0	0	0	0	0	0
43 Gespecialiseerde bouwwerkzaamheden	18	6	0	0	0	0	0
43.1 Slopen en bouwrijp maken van terreinen	0	0	0	0	0	0	0
43.11 Slopen	0	0	0	0	0	0	0
43.12 Bouwrijp maken van terreinen	0	0	0	0	0	0	0
43.13 Proefboren en boren	0	0	0	0	0	0	0
43.2 Elektrische installatie, loodgieterswerk en overige bouwinstallatie	4	2	0	0	0	0	0
43.21 Elektrische installatie	3	1	0	0	0	0	0
43.22 Loodgieterswerk, installatie van verwarming en klimaatregeling	0	1	0	0	0	0	0
43.29 Overige bouwinstallatie	1	0	0	0	0	0	0
43.3 Afwerking van gebouwen	9	4	0	0	0	0	0
43.31 Stukadoorswerk	1	1	0	0	0	0	0
43.32 Schrijnwerk	5	0	0	0	0	0	0
43.33 Vloerafwerking en behangen	0	1	0	0	0	0	0
43.34 Schilderen en glaszetten	3	2	0	0	0	0	0
43.39 Overige werkzaamheden in verband met de afwerking van gebouwen	0	0	0	0	0	0	0
43.9 Overige gespecialiseerde bouwactiviteiten	5	0	0	0	0	0	0
43.91 Dakwerkzaamheden	3	0	0	0	0	0	0
43.99 Overige gespecialiseerde bouwactiviteiten, n.e.g.	2	0	0	0	0	0	0

Faillissementsstatistiek, verdeling naar activiteit, klasse van tewerkstelling en per Gewest

Aantal ingeleide faillissementsdossiers in oktober 2007 : Waalse Gewest

Activiteit	Klasse van tewerkstelling		Totaal
	500 - 999	1000 en meer	
F Bouwnijverheid	0	0	39
41 Bouw van gebouwen	0	0	14
41.1 Ontwikkeling van bouwprojecten	0	0	1
41.10 Ontwikkeling van bouwprojecten	0	0	1
41.2 Burgerlijke en utiliteitsbouw	0	0	13
41.20 Burgerlijke en utiliteitsbouw	0	0	13
42 Weg- en waterbouw	0	0	1
42.1 Bouw van wegen en spoorwegen	0	0	1
42.11 Bouw van autowegen en andere wegen	0	0	1
42.12 Bouw van boven- en ondergrondse spoorwegen	0	0	0
42.13 Bouw van bruggen en tunnels	0	0	0
42.2 Bouw van civieltechnische werken ten behoeve van nutsbedrijven	0	0	0
42.21 Bouw van civieltechnische werken voor vloeistoffen	0	0	0
42.22 Bouw van civieltechnische werken voor elektriciteit en telecommunicatie	0	0	0
42.9 Bouw van andere civieltechnische werken	0	0	0
42.91 Waterbouw	0	0	0
42.99 Bouw van andere civieltechnische werken, n.e.g.	0	0	0
43 Gespecialiseerde bouwwerkzaamheden	0	0	24
43.1 Slopen en bouwrijp maken van terreinen	0	0	0
43.11 Slopen	0	0	0
43.12 Bouwrijp maken van terreinen	0	0	0
43.13 Proefboren en boren	0	0	0
43.2 Elektrische installatie, loodgieterswerk en overige bouwinstallatie	0	0	6
43.21 Elektrische installatie	0	0	4
43.22 Loodgieterswerk, installatie van verwarming en klimaatregeling	0	0	1
43.29 Overige bouwinstallatie	0	0	1
43.3 Afwerking van gebouwen	0	0	13
43.31 Stukadoorswerk	0	0	2
43.32 Schrijnwerk	0	0	5
43.33 Vloerafwerking en behangen	0	0	1
43.34 Schilderen en glaszetten	0	0	5
43.39 Overige werkzaamheden in verband met de afwerking van gebouwen	0	0	0
43.9 Overige gespecialiseerde bouwactiviteiten	0	0	5
43.91 Dakwerkzaamheden	0	0	3
43.99 Overige gespecialiseerde bouwactiviteiten, n.e.g.	0	0	2

Faillissementsstatistiek in 2007

Faillissementsstatistiek, verdeling naar activiteit, klasse van tewerkstelling en per Gewest

Aantal ingeleide faillissementsdossiers in oktober 2007 : Waalse Gewest

Activiteit	Klasse van tewerkstelling						
	0 - 4	5 - 9	10 - 19	20 - 49	50 - 99	100 - 199	200 - 499
G Groot- en detailhandel; reparatie van auto's en motorfietsen	74	4	3	0	0	0	0
45 Groot- en detailhandel in en reparatie van auto's en motorfietsen	21	0	0	0	0	0	0
45.1 Handel in auto's	8	0	0	0	0	0	0
45.11 Handel in personenauto's en andere lichte auto's	8	0	0	0	0	0	0
45.19 Handel in andere auto's	0	0	0	0	0	0	0
45.2 Onderhoud en reparatie van auto's	6	0	0	0	0	0	0
45.20 Onderhoud en reparatie van auto's	6	0	0	0	0	0	0
45.3 Handel in delen en toebehoren van auto's	5	0	0	0	0	0	0
45.31 Groothandel in delen en toebehoren van auto's	0	0	0	0	0	0	0
45.32 Detailhandel in delen en toebehoren van auto's	5	0	0	0	0	0	0
45.4 Handel in en onderhoud en reparatie van motorfietsen en delen en toebehoren van motorfietsen	2	0	0	0	0	0	0
45.40 Handel in en onderhoud en reparatie van motorfietsen en delen en toebehoren van motorfietsen	2	0	0	0	0	0	0
46 Groothandel, met uitzondering van de handel in auto's en motorfietsen	20	2	1	0	0	0	0
46.1 Handelsbemiddeling	5	0	0	0	0	0	0
46.11 Handelsbemiddeling in landbouwproducten, levende dieren en textielgrondstoffen en halffabrikaten	0	0	0	0	0	0	0
46.12 Handelsbemiddeling in brandstoffen, ertsen, metalen en chemische producten	0	0	0	0	0	0	0
46.13 Handelsbemiddeling in hout en bouwmaterialen	0	0	0	0	0	0	0
46.14 Handelsbemiddeling in machines, apparaten en werktuigen voor de industrie en in schepen en luchtvaartuigen	0	0	0	0	0	0	0
46.15 Handelsbemiddeling in meubelen, huishoudelijke artikelen en ijzerwaren	1	0	0	0	0	0	0
46.16 Handelsbemiddeling in textiel, kleding, bont, schoeisel en lederwaren	0	0	0	0	0	0	0
46.17 Handelsbemiddeling in voedings- en genotmiddelen	0	0	0	0	0	0	0
46.18 Handelsbemiddeling gespecialiseerd in andere goederen	1	0	0	0	0	0	0
46.19 Handelsbemiddeling in goederen, algemeen assortiment	1	0	0	0	0	0	0
46.2 Groothandel in landbouwproducten en levende dieren	0	0	0	0	0	0	0
46.21 Groothandel in granen, ruwe tabak, zaden en diervoeders	0	0	0	0	0	0	0
46.22 Groothandel in bloemen en planten	0	0	0	0	0	0	0

Faillissementsstatistiek, verdeling naar activiteit, klasse van tewerkstelling en per Gewest

Aantal ingeleide faillissementsdossiers in oktober 2007 : Waalse Gewest

	Activiteit	Klasse van tewerkstelling		Totaal
		500 - 999	1000 en meer	
G	Groot- en detailhandel; reparatie van auto's en motorfietsen	0	0	81
45	Groot- en detailhandel in en reparatie van auto's en motorfietsen	0	0	21
45.1	Handel in auto's	0	0	8
45.11	Handel in personenauto's en andere lichte auto's	0	0	8
45.19	Handel in andere auto's	0	0	0
45.2	Onderhoud en reparatie van auto's	0	0	6
45.20	Onderhoud en reparatie van auto's	0	0	6
45.3	Handel in delen en toebehoren van auto's	0	0	5
45.31	Groothandel in delen en toebehoren van auto's	0	0	0
45.32	Detailhandel in delen en toebehoren van auto's	0	0	5
45.4	Handel in en onderhoud en reparatie van motorfietsen en delen en toebehoren van motorfietsen	0	0	2
45.40	Handel in en onderhoud en reparatie van motorfietsen en delen en toebehoren van motorfietsen	0	0	2
46	Groothandel, met uitzondering van de handel in auto's en motorfietsen	0	0	23
46.1	Handelsbemiddeling	0	0	5
46.11	Handelsbemiddeling in landbouwproducten, levende dieren en textielgrondstoffen en halfabrikaten	0	0	0
46.12	Handelsbemiddeling in brandstoffen, ertsen, metalen en chemische producten	0	0	0
46.13	Handelsbemiddeling in hout en bouwmaterialen	0	0	0
46.14	Handelsbemiddeling in machines, apparaten en werktuigen voor de industrie en in schepen en luchtvaartuigen	0	0	0
46.15	Handelsbemiddeling in meubelen, huishoudelijke artikelen en ijzerwaren	0	0	1
46.16	Handelsbemiddeling in textiel, kleding, bont, schoeisel en lederwaren	0	0	0
46.17	Handelsbemiddeling in voedings- en genotmiddelen	0	0	0
46.18	Handelsbemiddeling gespecialiseerd in andere goederen	0	0	1
46.19	Handelsbemiddeling in goederen, algemeen assortiment	0	0	1
46.2	Groothandel in landbouwproducten en levende dieren	0	0	0
46.21	Groothandel in granen, ruwe tabak, zaden en diervoeders	0	0	0
46.22	Groothandel in bloemen en planten	0	0	0

Faillissementsstatistiek in 2007

Faillissementsstatistiek, verdeling naar activiteit, klasse van tewerkstelling en per Gewest

Aantal ingeleide faillissementsdossiers in oktober 2007 : Waalse Gewest

Activiteit	Klasse van tewerkstelling						
	0 - 4	5 - 9	10 - 19	20 - 49	50 - 99	100 - 199	200 - 499
46.23 Groothandel in levende dieren	0	0	0	0	0	0	0
46.24 Groothandel in huiden, vellen en leer	0	0	0	0	0	0	0
46.3 Groothandel in voedings- en genotmiddelen	4	0	0	0	0	0	0
46.31 Groothandel in groenten en fruit	0	0	0	0	0	0	0
46.32 Groothandel in vlees en vleesproducten	1	0	0	0	0	0	0
46.33 Groothandel in zuivelproducten, eieren en spijsoeiën en -vetten	0	0	0	0	0	0	0
46.34 Groothandel in dranken	0	0	0	0	0	0	0
46.35 Groothandel in tabaksproducten	0	0	0	0	0	0	0
46.36 Groothandel in suiker, chocolade en suikerwerk	0	0	0	0	0	0	0
46.37 Groothandel in koffie, thee, cacao en specerijen	0	0	0	0	0	0	0
46.38 Groothandel in andere voedingsmiddelen, met inbegrip van vis en schaal- en weekdieren	0	0	0	0	0	0	0
46.39 Niet-gespecialiseerde groothandel in voedings- en genotmiddelen	3	0	0	0	0	0	0
46.4 Groothandel in consumentenartikelen	4	0	0	0	0	0	0
46.41 Groothandel in textiel	0	0	0	0	0	0	0
46.42 Groothandel in kleding en schoeisel	1	0	0	0	0	0	0
46.43 Groothandel in elektrische huishoudelijke apparaten	1	0	0	0	0	0	0
46.44 Groothandel in porselein, glaswerk en reinigingsmiddelen	1	0	0	0	0	0	0
46.45 Groothandel in parfumerieën en cosmetica	0	0	0	0	0	0	0
46.46 Groothandel in farmaceutische producten	0	0	0	0	0	0	0
46.47 Groothandel in meubelen, vloerbedekking en verlichtingsbenodigdheden	0	0	0	0	0	0	0
46.48 Groothandel in uurwerken en sieraden	0	0	0	0	0	0	0
46.49 Groothandel in andere consumentenartikelen	1	0	0	0	0	0	0
46.5 Groothandel in informatie- en communicatieapparatuur	1	1	0	0	0	0	0
46.51 Groothandel in computers, randapparatuur en software	1	1	0	0	0	0	0
46.52 Groothandel in elektronische en telecommunicatieapparatuur en delen daarvan	0	0	0	0	0	0	0
46.6 Groothandel in andere machines en werktuigen en toebehoren	4	1	0	0	0	0	0
46.61 Groothandel in machines, werktuigen en toebehoren voor de landbouw	0	0	0	0	0	0	0
46.62 Groothandel in gereedschapswerktuigen	0	0	0	0	0	0	0

Faillissementsstatistiek, verdeling naar activiteit, klasse van tewerkstelling en per Gewest**Aantal ingeleide faillissementsdossiers in oktober 2007 : Waalse Gewest**

Activiteit	Klasse van tewerkstelling		Totaal
	500 - 999	1000 en meer	
46.23 Groothandel in levende dieren	0	0	0
46.24 Groothandel in huiden, vellen en leer	0	0	0
46.3 Groothandel in voedings- en genotmiddelen	0	0	4
46.31 Groothandel in groenten en fruit	0	0	0
46.32 Groothandel in vlees en vleesproducten	0	0	1
46.33 Groothandel in zuivelproducten, eieren en spijsoliën en -vetten	0	0	0
46.34 Groothandel in dranken	0	0	0
46.35 Groothandel in tabaksproducten	0	0	0
46.36 Groothandel in suiker, chocolade en suikerwerk	0	0	0
46.37 Groothandel in koffie, thee, cacao en specerijen	0	0	0
46.38 Groothandel in andere voedingsmiddelen, met inbegrip van vis en schaal- en weekdieren	0	0	0
46.39 Niet-gespecialiseerde groothandel in voedings- en genotmiddelen	0	0	3
46.4 Groothandel in consumentenartikelen	0	0	4
46.41 Groothandel in textiel	0	0	0
46.42 Groothandel in kleding en schoeisel	0	0	1
46.43 Groothandel in elektrische huishoudelijke apparaten	0	0	1
46.44 Groothandel in porselein, glaswerk en reinigingsmiddelen	0	0	1
46.45 Groothandel in parfumerieën en cosmetica	0	0	0
46.46 Groothandel in farmaceutische producten	0	0	0
46.47 Groothandel in meubelen, vloerbedekking en verlichtingsbenodigdheden	0	0	0
46.48 Groothandel in uurwerken en sieraden	0	0	0
46.49 Groothandel in andere consumentenartikelen	0	0	1
46.5 Groothandel in informatie- en communicatieapparatuur	0	0	2
46.51 Groothandel in computers, randapparatuur en software	0	0	2
46.52 Groothandel in elektronische en telecommunicatieapparatuur en delen daarvan	0	0	0
46.6 Groothandel in andere machines en werktuigen en toebehoren	0	0	5
46.61 Groothandel in machines, werktuigen en toebehoren voor de landbouw	0	0	0
46.62 Groothandel in gereedschapswerktuigen	0	0	0

Faillissementsstatistiek in 2007

Faillissementsstatistiek, verdeling naar activiteit, klasse van tewerkstelling en per Gewest

Aantal ingeleide faillissementsdossiers in oktober 2007 : Waalse Gewest

Activiteit	Klasse van tewerkstelling						
	0 - 4	5 - 9	10 - 19	20 - 49	50 - 99	100 - 199	200 - 499
46.63 Groothandel in machines voor de mijnbouw, de bouwnijverheid en de weg- en waterbouw	0	0	0	0	0	0	0
46.64 Groothandel in machines voor de textielindustrie en in naai- en breimachines	0	0	0	0	0	0	0
46.65 Groothandel in kantoormeubelen	0	1	0	0	0	0	0
46.66 Groothandel in andere kantoomachines en kantoorbenodigdheden	0	0	0	0	0	0	0
46.69 Groothandel in andere machines en werktuigen	4	0	0	0	0	0	0
46.7 Overige gespecialiseerde groothandel	0	0	1	0	0	0	0
46.71 Groothandel in vaste, vloeibare en gasvormige brandstoffen en aanverwante producten	0	0	0	0	0	0	0
46.72 Groothandel in metalen en metaalertsen	0	0	0	0	0	0	0
46.73 Groothandel in hout, bouwmaterialen en sanitair	0	0	1	0	0	0	0
46.74 Groothandel in ijzerwaren en in installatiemateriaal voor loodgieterswerk en verwarming	0	0	0	0	0	0	0
46.75 Groothandel in chemische producten	0	0	0	0	0	0	0
46.76 Groothandel in andere intermediaire producten	0	0	0	0	0	0	0
46.77 Groothandel in afval en schroot	0	0	0	0	0	0	0
46.9 Niet-gespecialiseerde groothandel	2	0	0	0	0	0	0
46.90 Niet-gespecialiseerde groothandel	2	0	0	0	0	0	0
47 Detailhandel, met uitzondering van de handel in auto's en motorfietsen	33	2	2	0	0	0	0
47.1 Detailhandel in niet-gespecialiseerde winkels	1	0	2	0	0	0	0
47.11 Detailhandel in niet-gespecialiseerde winkels waarbij voedings- en genotmiddelen overheersen	1	0	2	0	0	0	0
47.19 Overige detailhandel in niet-gespecialiseerde winkels	0	0	0	0	0	0	0
47.2 Detailhandel in voedings- en genotmiddelen in gespecialiseerde winkels	9	1	0	0	0	0	0
47.21 Detailhandel in groenten en fruit in gespecialiseerde winkels	1	0	0	0	0	0	0
47.22 Detailhandel in vlees en vleesproducten in gespecialiseerde winkels	4	0	0	0	0	0	0
47.23 Detailhandel in vis en schaal- en weekdieren in gespecialiseerde winkels	0	0	0	0	0	0	0
47.24 Detailhandel in brood, banketbakkerswerk en suikerwerk in gespecialiseerde winkels	2	0	0	0	0	0	0
47.25 Detailhandel in dranken in gespecialiseerde winkels	2	1	0	0	0	0	0
47.26 Detailhandel in tabaksproducten in gespecialiseerde winkels	0	0	0	0	0	0	0
47.29 Overige detailhandel in voedingsmiddelen in gespecialiseerde winkels	0	0	0	0	0	0	0
47.3 Detailhandel in motorbrandstoffen in gespecialiseerde winkels	2	0	0	0	0	0	0
47.30 Detailhandel in motorbrandstoffen in gespecialiseerde winkels	2	0	0	0	0	0	0

Faillissementsstatistiek, verdeling naar activiteit, klasse van tewerkstelling en per Gewest**Aantal ingeleide faillissementsdossiers in oktober 2007 : Waalse Gewest**

	Activiteit	Klasse van tewerkstelling		Totaal
		500 - 999	1000 en meer	
46.63	Groothandel in machines voor de mijnbouw, de bouwnijverheid en de weg- en waterbouw	0	0	0
46.64	Groothandel in machines voor de textielindustrie en in naai- en breimachines	0	0	0
46.65	Groothandel in kantoormeubelen	0	0	1
46.66	Groothandel in andere kantoor machines en kantoorbenodigdheden	0	0	0
46.69	Groothandel in andere machines en werktuigen	0	0	4
46.7	Overige gespecialiseerde groothandel	0	0	1
46.71	Groothandel in vaste, vloeibare en gasvormige brandstoffen en aanverwante producten	0	0	0
46.72	Groothandel in metalen en metaalertsen	0	0	0
46.73	Groothandel in hout, bouwmaterialen en sanitair	0	0	1
46.74	Groothandel in ijzerwaren en in installatiemateriaal voor loodgieterswerk en verwarming	0	0	0
46.75	Groothandel in chemische producten	0	0	0
46.76	Groothandel in andere intermediaire producten	0	0	0
46.77	Groothandel in afval en schroot	0	0	0
46.9	Niet-gespecialiseerde groothandel	0	0	2
46.90	Niet-gespecialiseerde groothandel	0	0	2
47	Detailhandel, met uitzondering van de handel in auto's en motorfietsen	0	0	37
47.1	Detailhandel in niet-gespecialiseerde winkels	0	0	3
47.11	Detailhandel in niet-gespecialiseerde winkels waarbij voedings- en genotmiddelen overheersen	0	0	3
47.19	Overige detailhandel in niet-gespecialiseerde winkels	0	0	0
47.2	Detailhandel in voedings- en genotmiddelen in gespecialiseerde winkels	0	0	10
47.21	Detailhandel in groenten en fruit in gespecialiseerde winkels	0	0	1
47.22	Detailhandel in vlees en vleesproducten in gespecialiseerde winkels	0	0	4
47.23	Detailhandel in vis en schaal- en weekdieren in gespecialiseerde winkels	0	0	0
47.24	Detailhandel in brood, banketbakkerswerk en suikerwerk in gespecialiseerde winkels	0	0	2
47.25	Detailhandel in dranken in gespecialiseerde winkels	0	0	3
47.26	Detailhandel in tabaksproducten in gespecialiseerde winkels	0	0	0
47.29	Overige detailhandel in voedingsmiddelen in gespecialiseerde winkels	0	0	0
47.3	Detailhandel in motorbrandstoffen in gespecialiseerde winkels	0	0	2
47.30	Detailhandel in motorbrandstoffen in gespecialiseerde winkels	0	0	2

Faillissementsstatistiek in 2007

Faillissementsstatistiek, verdeling naar activiteit, klasse van tewerkstelling en per Gewest

Aantal ingeleide faillissementsdossiers in oktober 2007 : Waalse Gewest

Activiteit	Klasse van tewerkstelling						
	0 - 4	5 - 9	10 - 19	20 - 49	50 - 99	100 - 199	200 - 499
47.4 Detailhandel in ICT-apparatuur in gespecialiseerde winkels	2	0	0	0	0	0	0
47.41 Detailhandel in computers, randapparatuur en software in gespecialiseerde winkels	2	0	0	0	0	0	0
47.42 Detailhandel in telecommunicatieapparatuur in gespecialiseerde winkels	0	0	0	0	0	0	0
47.43 Detailhandel in audio- en videoapparatuur in gespecialiseerde winkels	0	0	0	0	0	0	0
47.5 Detailhandel in andere consumentenartikelen in gespecialiseerde winkels	4	0	0	0	0	0	0
47.51 Detailhandel in textiel in gespecialiseerde winkels	0	0	0	0	0	0	0
47.52 Detailhandel in ijzerwaren, verf en glas in gespecialiseerde winkels	1	0	0	0	0	0	0
47.53 Detailhandel in tapijten en andere vloerbedekking en wandbekleding in gespecialiseerde winkels	0	0	0	0	0	0	0
47.54 Detailhandel in elektrische huishoudapparaten in gespecialiseerde winkels	0	0	0	0	0	0	0
47.59 Detailhandel in meubelen, verlichtingsbenodigdheden en andere huishoudelijke artikelen in gespecialiseerde winkels	3	0	0	0	0	0	0
47.6 Detailhandel in cultuur- en recreatieartikelen in gespecialiseerde winkels	2	0	0	0	0	0	0
47.61 Detailhandel in boeken in gespecialiseerde winkels	1	0	0	0	0	0	0
47.62 Detailhandel in kranten en kantoorbehoefte in gespecialiseerde winkels	1	0	0	0	0	0	0
47.63 Detailhandel in audio- en video-opnamen in gespecialiseerde winkels	0	0	0	0	0	0	0
47.64 Detailhandel in sportartikelen in gespecialiseerde winkels	0	0	0	0	0	0	0
47.65 Detailhandel in spellen en speelgoed in gespecialiseerde winkels	0	0	0	0	0	0	0
47.7 Detailhandel in andere artikelen in gespecialiseerde winkels	12	1	0	0	0	0	0
47.71 Detailhandel in kleding in gespecialiseerde winkels	8	1	0	0	0	0	0
47.72 Detailhandel in schoeisel en lederwaren in gespecialiseerde winkels	0	0	0	0	0	0	0
47.73 Apothekers in gespecialiseerde winkels	0	0	0	0	0	0	0
47.74 Detailhandel in medische en orthopedische artikelen in gespecialiseerde winkels	0	0	0	0	0	0	0
47.75 Detailhandel in cosmetica en toiletartikelen in gespecialiseerde winkels	0	0	0	0	0	0	0
47.76 Detailhandel in bloemen, planten, zaden, kunstmeststoffen, huisdieren en voer voor huisdieren in gespecialiseerde winkels	0	0	0	0	0	0	0

Faillissementsstatistiek, verdeling naar activiteit, klasse van tewerkstelling en per Gewest**Aantal ingeleide faillissementsdossiers in oktober 2007 : Waalse Gewest**

	Activiteit	Klasse van tewerkstelling		Totaal
		500 - 999	1000 en meer	
47.4	Detailhandel in ICT-apparatuur in gespecialiseerde winkels	0	0	2
47.41	Detailhandel in computers, randapparatuur en software in gespecialiseerde winkels	0	0	2
47.42	Detailhandel in telecommunicatieapparatuur in gespecialiseerde winkels	0	0	0
47.43	Detailhandel in audio- en videoapparatuur in gespecialiseerde winkels	0	0	0
47.5	Detailhandel in andere consumentenartikelen in gespecialiseerde winkels	0	0	4
47.51	Detailhandel in textiel in gespecialiseerde winkels	0	0	0
47.52	Detailhandel in ijzerwaren, verf en glas in gespecialiseerde winkels	0	0	1
47.53	Detailhandel in tapijten en andere vloerbedekking en wandbekleding in gespecialiseerde winkels	0	0	0
47.54	Detailhandel in elektrische huishoudapparaten in gespecialiseerde winkels	0	0	0
47.59	Detailhandel in meubelen, verlichtingsbenodigdheden en andere huishoudelijke artikelen in gespecialiseerde winkels	0	0	3
47.6	Detailhandel in cultuur- en recreatieartikelen in gespecialiseerde winkels	0	0	2
47.61	Detailhandel in boeken in gespecialiseerde winkels	0	0	1
47.62	Detailhandel in kranten en kantoorbehoefte in gespecialiseerde winkels	0	0	1
47.63	Detailhandel in audio- en video-opnamen in gespecialiseerde winkels	0	0	0
47.64	Detailhandel in sportartikelen in gespecialiseerde winkels	0	0	0
47.65	Detailhandel in spellen en speelgoed in gespecialiseerde winkels	0	0	0
47.7	Detailhandel in andere artikelen in gespecialiseerde winkels	0	0	13
47.71	Detailhandel in kleding in gespecialiseerde winkels	0	0	9
47.72	Detailhandel in schoeisel en lederwaren in gespecialiseerde winkels	0	0	0
47.73	Apothekers in gespecialiseerde winkels	0	0	0
47.74	Detailhandel in medische en orthopedische artikelen in gespecialiseerde winkels	0	0	0
47.75	Detailhandel in cosmetica en toiletartikelen in gespecialiseerde winkels	0	0	0
47.76	Detailhandel in bloemen, planten, zaden, kunstmeststoffen, huisdieren en voer voor huisdieren in gespecialiseerde winkels	0	0	0

Faillissementsstatistiek in 2007

Faillissementsstatistiek, verdeling naar activiteit, klasse van tewerkstelling en per Gewest

Aantal ingeleide faillissementsdossiers in oktober 2007 : Waalse Gewest

Activiteit		Klasse van tewerkstelling						
		0 - 4	5 - 9	10 - 19	20 - 49	50 - 99	100 - 199	200 - 499
47.77	Detailhandel in uurwerken en sieraden in gespecialiseerde winkels	0	0	0	0	0	0	0
47.78	Overige detailhandel in nieuwe artikelen in gespecialiseerde winkels	2	0	0	0	0	0	0
47.79	Detailhandel in tweedehandsgoederen in winkels	2	0	0	0	0	0	0
47.8	Markt- en straathandel	1	0	0	0	0	0	0
47.81	Markt- en straathandel in voedings- en genotmiddelen	1	0	0	0	0	0	0
47.82	Markt- en straathandel in textiel, kleding en schoeisel	0	0	0	0	0	0	0
47.89	Markt- en straathandel in andere artikelen	0	0	0	0	0	0	0
47.9	Detailhandel, niet in winkels en exclusief markt- en straathandel	0	0	0	0	0	0	0
47.91	Detailhandel via postorderbedrijven of via internet	0	0	0	0	0	0	0
47.99	Overige detailhandel, niet in winkels en exclusief markt- en straathandel	0	0	0	0	0	0	0
H	Vervoer en opslag	3	1	0	0	0	0	0
49	Vervoer te land en vervoer via pijpleidingen	2	1	0	0	0	0	0
49.2	Goederenvervoer per spoor	0	0	0	0	0	0	0
49.20	Goederenvervoer per spoor	0	0	0	0	0	0	0
49.3	Overig personenvervoer te land	0	1	0	0	0	0	0
49.31	Personenvervoer te land binnen steden of voorsteden	0	0	0	0	0	0	0
49.32	Exploitatie van taxi's	0	0	0	0	0	0	0
49.39	Overig personenvervoer te land, n.e.g.	0	1	0	0	0	0	0
49.4	Goederenvervoer over de weg en verhuisbedrijven	2	0	0	0	0	0	0
49.41	Goederenvervoer over de weg	2	0	0	0	0	0	0
49.42	Verhuisbedrijven	0	0	0	0	0	0	0
49.5	Vervoer via pijpleidingen	0	0	0	0	0	0	0
49.50	Vervoer via pijpleidingen	0	0	0	0	0	0	0
50	Vervoer over water	0	0	0	0	0	0	0
50.1	Zee- en kustvaart, personenvervoer	0	0	0	0	0	0	0
50.10	Zee- en kustvaart, personenvervoer	0	0	0	0	0	0	0
50.2	Zee- en kustvaart, goederenvervoer	0	0	0	0	0	0	0
50.20	Zee- en kustvaart, goederenvervoer	0	0	0	0	0	0	0
50.3	Binnenvaart, personenvervoer	0	0	0	0	0	0	0
50.30	Binnenvaart, personenvervoer	0	0	0	0	0	0	0
50.4	Binnenvaart, goederenvervoer	0	0	0	0	0	0	0
50.40	Binnenvaart, goederenvervoer	0	0	0	0	0	0	0
51	Luchtvaart	0	0	0	0	0	0	0
51.1	Personenvervoer door de lucht	0	0	0	0	0	0	0

Faillissementsstatistiek, verdeling naar activiteit, klasse van tewerkstelling en per Gewest

Aantal ingeleide faillissementsdossiers in oktober 2007 : Waalse Gewest

	Activiteit	Klasse van tewerkstelling		Totaal
		500 - 999	1000 en meer	
47.77	Detailhandel in uurwerken en sieraden in gespecialiseerde winkels	0	0	0
47.78	Overige detailhandel in nieuwe artikelen in gespecialiseerde winkels	0	0	2
47.79	Detailhandel in tweedehandsgoederen in winkels	0	0	2
47.8	Markt- en straathandel	0	0	1
47.81	Markt- en straathandel in voedings- en genotmiddelen	0	0	1
47.82	Markt- en straathandel in textiel, kleding en schoeisel	0	0	0
47.89	Markt- en straathandel in andere artikelen	0	0	0
47.9	Detailhandel, niet in winkels en exclusief markt- en straathandel	0	0	0
47.91	Detailhandel via postorderbedrijven of via internet	0	0	0
47.99	Overige detailhandel, niet in winkels en exclusief markt- en straathandel	0	0	0
H	Vervoer en opslag	0	0	4
49	Vervoer te land en vervoer via pijpleidingen	0	0	3
49.2	Goederenvervoer per spoor	0	0	0
49.20	Goederenvervoer per spoor	0	0	0
49.3	Overig personenvervoer te land	0	0	1
49.31	Personenvervoer te land binnen steden of voorsteden	0	0	0
49.32	Exploitatie van taxi's	0	0	0
49.39	Overig personenvervoer te land, n.e.g.	0	0	1
49.4	Goederenvervoer over de weg en verhuisbedrijven	0	0	2
49.41	Goederenvervoer over de weg	0	0	2
49.42	Verhuisbedrijven	0	0	0
49.5	Vervoer via pijpleidingen	0	0	0
49.50	Vervoer via pijpleidingen	0	0	0
50	Vervoer over water	0	0	0
50.1	Zee- en kustvaart, personenvervoer	0	0	0
50.10	Zee- en kustvaart, personenvervoer	0	0	0
50.2	Zee- en kustvaart, goederenvervoer	0	0	0
50.20	Zee- en kustvaart, goederenvervoer	0	0	0
50.3	Binnenvaart, personenvervoer	0	0	0
50.30	Binnenvaart, personenvervoer	0	0	0
50.4	Binnenvaart, goederenvervoer	0	0	0
50.40	Binnenvaart, goederenvervoer	0	0	0
51	Luchtvaart	0	0	0
51.1	Personenvervoer door de lucht	0	0	0

Faillissementsstatistiek in 2007

Faillissementsstatistiek, verdeling naar activiteit, klasse van tewerkstelling en per Gewest

Aantal ingeleide faillissementsdossiers in oktober 2007 : Waalse Gewest

Activiteit		Klasse van tewerkstelling						
		0 - 4	5 - 9	10 - 19	20 - 49	50 - 99	100 - 199	200 - 499
51.10	Personenvervoer door de lucht	0	0	0	0	0	0	0
51.2	Goederenvervoer door de lucht; ruimtevaart	0	0	0	0	0	0	0
51.21	Goederenvervoer door de lucht	0	0	0	0	0	0	0
51.22	Ruimtevaart	0	0	0	0	0	0	0
52	Opslag en vervoerondersteunende activiteiten	0	0	0	0	0	0	0
52.1	Opslag	0	0	0	0	0	0	0
52.10	Opslag	0	0	0	0	0	0	0
52.2	Vervoerondersteunende activiteiten	0	0	0	0	0	0	0
52.21	Diensten in verband met vervoer te land	0	0	0	0	0	0	0
52.22	Diensten in verband met vervoer over water	0	0	0	0	0	0	0
52.23	Diensten in verband met de luchtvaart	0	0	0	0	0	0	0
52.24	Vrachtbehandeling	0	0	0	0	0	0	0
52.29	Overige vervoerondersteunende activiteiten	0	0	0	0	0	0	0
53	Posterijen en koeriers	1	0	0	0	0	0	0
53.1	Postdiensten in het kader van de universeledienstverplichting	0	0	0	0	0	0	0
53.10	Postdiensten in het kader van de universeledienstverplichting	0	0	0	0	0	0	0
53.2	Overige posterijen en koeriers	1	0	0	0	0	0	0
53.20	Overige posterijen en koeriers	1	0	0	0	0	0	0
I	Verschaffen van accommodatie en maaltijden	43	5	0	0	0	0	0
55	Verschaffen van accommodatie	2	0	0	0	0	0	0
55.1	Hotels en dergelijke accommodatie	2	0	0	0	0	0	0
55.10	Hotels en dergelijke accommodatie	2	0	0	0	0	0	0
55.2	Vakantieverblijven en andere accommodatie voor kort verblijf	0	0	0	0	0	0	0
55.20	Vakantieverblijven en andere accommodatie voor kort verblijf	0	0	0	0	0	0	0
55.3	Kampeer- en caravanterreinen	0	0	0	0	0	0	0
55.30	Kampeer- en caravanterreinen	0	0	0	0	0	0	0
55.9	Overige accommodatie	0	0	0	0	0	0	0
55.90	Overige accommodatie	0	0	0	0	0	0	0
56	Eet- en drinkgelegenheden	41	5	0	0	0	0	0
56.1	Restaurants en mobiele eetgelegenheden	22	3	0	0	0	0	0
56.10	Restaurants en mobiele eetgelegenheden	22	3	0	0	0	0	0
56.2	Catering en overige eetgelegenheden	2	0	0	0	0	0	0
56.21	Catering	2	0	0	0	0	0	0
56.29	Overige eetgelegenheden	0	0	0	0	0	0	0
56.3	Drinkgelegenheden	17	2	0	0	0	0	0
56.30	Drinkgelegenheden	17	2	0	0	0	0	0

Faillissementsstatistiek, verdeling naar activiteit, klasse van tewerkstelling en per Gewest**Aantal ingeleide faillissementsdossiers in oktober 2007 : Waalse Gewest**

Activiteit	Klasse van tewerkstelling		Totaal
	500 - 999	1000 en meer	
51.10 Personenvervoer door de lucht	0	0	0
51.2 Goederenvervoer door de lucht; ruimtevaart	0	0	0
51.21 Goederenvervoer door de lucht	0	0	0
51.22 Ruimtevaart	0	0	0
52 Opslag en vervoerondersteunende activiteiten	0	0	0
52.1 Opslag	0	0	0
52.10 Opslag	0	0	0
52.2 Vervoerondersteunende activiteiten	0	0	0
52.21 Diensten in verband met vervoer te land	0	0	0
52.22 Diensten in verband met vervoer over water	0	0	0
52.23 Diensten in verband met de luchtvaart	0	0	0
52.24 Vrachtbehandeling	0	0	0
52.29 Overige vervoerondersteunende activiteiten	0	0	0
53 Posterijen en koeriers	0	0	1
53.1 Postdiensten in het kader van de universeledienstverplichting	0	0	0
53.10 Postdiensten in het kader van de universeledienstverplichting	0	0	0
53.2 Overige posterijen en koeriers	0	0	1
53.20 Overige posterijen en koeriers	0	0	1
I Verschaffen van accommodatie en maaltijden	0	0	48
55 Verschaffen van accommodatie	0	0	2
55.1 Hotels en dergelijke accommodatie	0	0	2
55.10 Hotels en dergelijke accommodatie	0	0	2
55.2 Vakantieverblijven en andere accommodatie voor kort verblijf	0	0	0
55.20 Vakantieverblijven en andere accommodatie voor kort verblijf	0	0	0
55.3 Kampeer- en caravanterreinen	0	0	0
55.30 Kampeer- en caravanterreinen	0	0	0
55.9 Overige accommodatie	0	0	0
55.90 Overige accommodatie	0	0	0
56 Eet- en drinkgelegenheden	0	0	46
56.1 Restaurants en mobiele eetgelegenheden	0	0	25
56.10 Restaurants en mobiele eetgelegenheden	0	0	25
56.2 Catering en overige eetgelegenheden	0	0	2
56.21 Catering	0	0	2
56.29 Overige eetgelegenheden	0	0	0
56.3 Drinkgelegenheden	0	0	19
56.30 Drinkgelegenheden	0	0	19

Faillissementsstatistiek in 2007

Faillissementsstatistiek, verdeling naar activiteit, klasse van tewerkstelling en per Gewest

Aantal ingeleide faillissementsdossiers in oktober 2007 : Waalse Gewest

Activiteit		Klasse van tewerkstelling						
		0 - 4	5 - 9	10 - 19	20 - 49	50 - 99	100 - 199	200 - 499
J	Informatie en communicatie	7	0	0	0	0	0	0
58	Uitgeverijen	2	0	0	0	0	0	0
58.1	Uitgeverijen van boeken en tijdschriften; overige uitgeverijen	2	0	0	0	0	0	0
58.11	Uitgeverijen van boeken	2	0	0	0	0	0	0
58.12	Uitgeverijen van adresboeken en mailinglijsten	0	0	0	0	0	0	0
58.13	Uitgeverijen van kranten	0	0	0	0	0	0	0
58.14	Uitgeverijen van tijdschriften	0	0	0	0	0	0	0
58.19	Overige uitgeverijen	0	0	0	0	0	0	0
58.2	Uitgeverijen van software	0	0	0	0	0	0	0
58.29	Overige uitgeverijen van software	0	0	0	0	0	0	0
59	Productie van films en video- en televisieprogramma's, maken van geluidsopnamen en uitgeverijen van muziekopnamen	1	0	0	0	0	0	0
59.1	Activiteiten in verband met films en video- en televisieprogramma's	1	0	0	0	0	0	0
59.11	Productie van films en video- en televisieprogramma's	1	0	0	0	0	0	0
59.12	Activiteiten in verband met films en video- en televisieprogramma's na de productie	0	0	0	0	0	0	0
59.13	Distributie van films en video- en televisieprogramma's	0	0	0	0	0	0	0
59.14	Vertoning van films	0	0	0	0	0	0	0
59.2	Maken van geluidsopnamen en uitgeverijen van muziekopnamen	0	0	0	0	0	0	0
59.20	Maken van geluidsopnamen en uitgeverijen van muziekopnamen	0	0	0	0	0	0	0
60	Uitzending van radio- en televisieprogramma's, abonneetelevisie	0	0	0	0	0	0	0
60.1	Uitzenden van radioprogramma's	0	0	0	0	0	0	0
60.10	Uitzenden van radioprogramma's	0	0	0	0	0	0	0
60.2	Uitzenden van televisieprogramma's, abonneetelevisie	0	0	0	0	0	0	0
60.20	Uitzenden van televisieprogramma's, abonneetelevisie	0	0	0	0	0	0	0
61	Telecommunicatie	1	0	0	0	0	0	0
61.1	Draadgebonden telecommunicatie	0	0	0	0	0	0	0
61.10	Draadgebonden telecommunicatie	0	0	0	0	0	0	0
61.2	Draadloze telecommunicatie	0	0	0	0	0	0	0
61.20	Draadloze telecommunicatie	0	0	0	0	0	0	0
61.3	Telecommunicatie via satelliet	0	0	0	0	0	0	0
61.30	Telecommunicatie via satelliet	0	0	0	0	0	0	0
61.9	Overige telecommunicatie	1	0	0	0	0	0	0
61.90	Overige telecommunicatie	1	0	0	0	0	0	0
62	Computerprogrammering, consultancy en aanverwante activiteiten	2	0	0	0	0	0	0
62.0	Computerprogrammering, consultancy en aanverwante activiteiten	2	0	0	0	0	0	0
62.01	Schrijven van computerprogramma's	1	0	0	0	0	0	0
62.02	Computerconsultancy-activiteiten	0	0	0	0	0	0	0
62.03	Beheer van computerfaciliteiten	0	0	0	0	0	0	0

Faillissementsstatistiek, verdeling naar activiteit, klasse van tewerkstelling en per Gewest**Aantal ingeleide faillissementsdossiers in oktober 2007 : Waalse Gewest**

Activiteit	Klasse van tewerkstelling		Totaal
	500 - 999	1000 en meer	
J Informatie en communicatie	0	0	7
58 Uitgeverijen	0	0	2
58.1 Uitgeverijen van boeken en tijdschriften; overige uitgeverijen	0	0	2
58.11 Uitgeverijen van boeken	0	0	2
58.12 Uitgeverijen van adresboeken en mailinglijsten	0	0	0
58.13 Uitgeverijen van kranten	0	0	0
58.14 Uitgeverijen van tijdschriften	0	0	0
58.19 Overige uitgeverijen	0	0	0
58.2 Uitgeverijen van software	0	0	0
58.29 Overige uitgeverijen van software	0	0	0
59 Productie van films en video- en televisieprogramma's, maken van geluidsopnamen en uitgeverijen van muziekopnamen	0	0	1
59.1 Activiteiten in verband met films en video- en televisieprogramma's	0	0	1
59.11 Productie van films en video- en televisieprogramma's	0	0	1
59.12 Activiteiten in verband met films en video- en televisieprogramma's na de productie	0	0	0
59.13 Distributie van films en video- en televisieprogramma's	0	0	0
59.14 Vertoning van films	0	0	0
59.2 Maken van geluidsopnamen en uitgeverijen van muziekopnamen	0	0	0
59.20 Maken van geluidsopnamen en uitgeverijen van muziekopnamen	0	0	0
60 Uitzending van radio- en televisieprogramma's, abonneetelevisie	0	0	0
60.1 Uitzenden van radioprogramma's	0	0	0
60.10 Uitzenden van radioprogramma's	0	0	0
60.2 Uitzenden van televisieprogramma's, abonneetelevisie	0	0	0
60.20 Uitzenden van televisieprogramma's, abonneetelevisie	0	0	0
61 Telecommunicatie	0	0	1
61.1 Draadgebonden telecommunicatie	0	0	0
61.10 Draadgebonden telecommunicatie	0	0	0
61.2 Draadloze telecommunicatie	0	0	0
61.20 Draadloze telecommunicatie	0	0	0
61.3 Telecommunicatie via satelliet	0	0	0
61.30 Telecommunicatie via satelliet	0	0	0
61.9 Overige telecommunicatie	0	0	1
61.90 Overige telecommunicatie	0	0	1
62 Computerprogrammering, consultancy en aanverwante activiteiten	0	0	2
62.0 Computerprogrammering, consultancy en aanverwante activiteiten	0	0	2
62.01 Schrijven van computerprogramma's	0	0	1
62.02 Computerconsultancy-activiteiten	0	0	0
62.03 Beheer van computerfaciliteiten	0	0	0

Faillissementsstatistiek in 2007

Faillissementsstatistiek, verdeling naar activiteit, klasse van tewerkstelling en per Gewest

Aantal ingeleide faillissementsdossiers in oktober 2007 : Waalse Gewest

Activiteit	Klasse van tewerkstelling						
	0 - 4	5 - 9	10 - 19	20 - 49	50 - 99	100 - 199	200 - 499
62.09 Overige diensten op het gebied van informatietechnologie en computer	1	0	0	0	0	0	0
63 Dienstverlenende activiteiten op het gebied van informatie	1	0	0	0	0	0	0
63.1 Gegevensverwerking, webhosting en aanverwante activiteiten; webportalen	1	0	0	0	0	0	0
63.11 Gegevensverwerking, webhosting en aanverwante activiteiten	1	0	0	0	0	0	0
63.12 Webportalen	0	0	0	0	0	0	0
63.9 Overige dienstverlenende activiteiten op het gebied van informatie	0	0	0	0	0	0	0
63.91 Persagentschappen	0	0	0	0	0	0	0
63.99 Overige dienstverlenende activiteiten op het gebied van informatie, n.e.g.	0	0	0	0	0	0	0
K Financiële activiteiten en verzekeringen	4	0	0	0	0	0	0
64 Financiële dienstverlening, exclusief verzekeringen en pensioenfondsen	0	0	0	0	0	0	0
64.1 Geldscheppende financiële instellingen	0	0	0	0	0	0	0
64.19 Overige geldscheppende financiële instellingen	0	0	0	0	0	0	0
64.2 Holdings	0	0	0	0	0	0	0
64.20 Holdings	0	0	0	0	0	0	0
64.3 Beleggingstrusts en -fondsen en vergelijkbare financiële instellingen	0	0	0	0	0	0	0
64.30 Beleggingstrusts en -fondsen en vergelijkbare financiële instellingen	0	0	0	0	0	0	0
64.9 Overige financiële dienstverlening/exclusief verzekeringen en pensioenfondsen	0	0	0	0	0	0	0
64.91 Financiële lease	0	0	0	0	0	0	0
64.92 Overige kredietverstrekking	0	0	0	0	0	0	0
64.99 Overige financiële dienstverlening/exclusief verzekeringen en pensioenfondsen, n.e.g.	0	0	0	0	0	0	0
65 Verzekeringen en pensioenfondsen, exclusief verplichte sociale verzekeringen	0	0	0	0	0	0	0
65.1 Verzekeringen	0	0	0	0	0	0	0
65.11 Levensverzekeringen	0	0	0	0	0	0	0
65.12 Levensverzekeringen	0	0	0	0	0	0	0
66 Ondersteunende activiteiten voor verzekeringen en pensioenfondsen	4	0	0	0	0	0	0
66.1 Ondersteunende activiteiten in verband met financiële diensten, exclusief verzekeringen en pensioenfondsen	2	0	0	0	0	0	0
66.11 Beheer van financiële markten	0	0	0	0	0	0	0
66.12 Effecten- en goederenhandel	0	0	0	0	0	0	0
66.19 Overige ondersteunende activiteiten in verband met financiële diensten, exclusief verzekeringen en pensioenfondsen	2	0	0	0	0	0	0
66.2 Ondersteunende activiteiten in verband met verzekeringen en pensioenfondsen	1	0	0	0	0	0	0
66.21 Risicoanalisten en schadetakateurs	0	0	0	0	0	0	0
66.22 Verzekeringsagenten en -makelaars	1	0	0	0	0	0	0
66.29 Overige ondersteunende activiteiten in verband met verzekeringen en pensioenfondsen	0	0	0	0	0	0	0

Faillissementsstatistiek, verdeling naar activiteit, klasse van tewerkstelling en per Gewest

Aantal ingeleide faillissementsdossiers in oktober 2007 : Waalse Gewest

	Activiteit	Klasse van tewerkstelling		Totaal
		500 - 999	1000 en meer	
62.09	Overige diensten op het gebied van informatietechnologie en computer	0	0	1
63	Dienstverlenende activiteiten op het gebied van informatie	0	0	1
63.1	Gegevensverwerking, webhosting en aanverwante activiteiten; webportalen	0	0	1
63.11	Gegevensverwerking, webhosting en aanverwante activiteiten	0	0	1
63.12	Webportalen	0	0	0
63.9	Overige dienstverlenende activiteiten op het gebied van informatie	0	0	0
63.91	Persagentschappen	0	0	0
63.99	Overige dienstverlenende activiteiten op het gebied van informatie, n.e.g.	0	0	0
K	Financiële activiteiten en verzekeringen	0	0	4
64	Financiële dienstverlening, exclusief verzekeringen en pensioenfondsen	0	0	0
64.1	Geldscheppende financiële instellingen	0	0	0
64.19	Overige geldscheppende financiële instellingen	0	0	0
64.2	Holdings	0	0	0
64.20	Holdings	0	0	0
64.3	Beleggingstruists en -fondsen en vergelijkbare financiële instellingen	0	0	0
64.30	Beleggingstruists en -fondsen en vergelijkbare financiële instellingen	0	0	0
64.9	Overige financiële dienstverlening/exclusief verzekeringen en pensioenfondsen	0	0	0
64.91	Financiële lease	0	0	0
64.92	Overige kredietverstrekking	0	0	0
64.99	Overige financiële dienstverlening/exclusief verzekeringen en pensioenfondsen, n.e.g.	0	0	0
65	Verzekeringen en pensioenfondsen, exclusief verplichte sociale verzekeringen	0	0	0
65.1	Verzekeringen	0	0	0
65.11	Levensverzekeringen	0	0	0
65.12	Levensverzekeringen	0	0	0
66	Ondersteunende activiteiten voor verzekeringen en pensioenfondsen	0	0	4
66.1	Ondersteunende activiteiten in verband met financiële diensten, exclusief verzekeringen en pensioenfondsen	0	0	2
66.11	Beheer van financiële markten	0	0	0
66.12	Effecten- en goederenhandel	0	0	0
66.19	Overige ondersteunende activiteiten in verband met financiële diensten, exclusief verzekeringen en pensioenfondsen	0	0	2
66.2	Ondersteunende activiteiten in verband met verzekeringen en pensioenfondsen	0	0	1
66.21	Risicoanalisten en schadetaxateurs	0	0	0
66.22	Verzekeringsagenten en -makelaars	0	0	1
66.29	Overige ondersteunende activiteiten in verband met verzekeringen en pensioenfondsen	0	0	0

Faillissementsstatistiek in 2007

Faillissementsstatistiek, verdeling naar activiteit, klasse van tewerkstelling en per Gewest

Aantal ingeleide faillissementsdossiers in oktober 2007 : Waalse Gewest

Activiteit	Klasse van tewerkstelling						
	0 - 4	5 - 9	10 - 19	20 - 49	50 - 99	100 - 199	200 - 499
66.3 Vermogensbeheer	1	0	0	0	0	0	0
66.30 Vermogensbeheer	1	0	0	0	0	0	0
L Exploitatie van en handel in onroerend goed	3	0	0	0	0	0	0
68 Exploitatie van en handel in onroerend goed	3	0	0	0	0	0	0
68.1 Handel in eigen onroerend goed	0	0	0	0	0	0	0
68.10 Handel in eigen onroerend goed	0	0	0	0	0	0	0
68.2 Verhuur en exploitatie van eigen of geleased onroerend goed	1	0	0	0	0	0	0
68.20 Verhuur en exploitatie van eigen of geleased onroerend goed	1	0	0	0	0	0	0
68.3 Bemiddeling in en beheer van onroerend goed voor een vast bedrag of op contractbasis	2	0	0	0	0	0	0
68.31 Bemiddeling in onroerend goed	2	0	0	0	0	0	0
68.32 Beheer van onroerend goed voor een vast bedrag of op contractbasis	0	0	0	0	0	0	0
M Vrije beroepen en wetenschappelijke en technische activiteiten	8	0	0	0	0	0	0
69 Rechtskundige en boekhoudkundige dienstverlening	1	0	0	0	0	0	0
69.1 Rechtskundige dienstverlening	0	0	0	0	0	0	0
69.10 Rechtskundige dienstverlening	0	0	0	0	0	0	0
69.2 Accountants, boekhouders en belastingconsulenten	1	0	0	0	0	0	0
69.20 Accountants, boekhouders en belastingconsulenten	1	0	0	0	0	0	0
70 Activiteiten van hoofdkantoren; adviesbureaus op het gebied van bedrijfsbeheer	3	0	0	0	0	0	0
70.1 Activiteiten van hoofdkantoren	0	0	0	0	0	0	0
70.10 Activiteiten van hoofdkantoren	0	0	0	0	0	0	0
70.2 Adviesbureaus op het gebied van bedrijfsbeheer	3	0	0	0	0	0	0
70.21 Adviesbureaus op het gebied van public relations en communicatie	0	0	0	0	0	0	0
70.22 Overige adviesbureaus op het gebied van bedrijfsbeheer; adviesbureaus op het gebied van bedrijfsvoering	3	0	0	0	0	0	0
71 Architecten en ingenieurs; technische testen en toetsen	1	0	0	0	0	0	0
71.1 Architecten, ingenieurs en aanverwante technische adviseurs	1	0	0	0	0	0	0
71.11 Architecten	0	0	0	0	0	0	0
71.12 Ingenieurs en aanverwante technische adviseurs	1	0	0	0	0	0	0
71.2 Technische testen en toetsen	0	0	0	0	0	0	0
71.20 Technische testen en toetsen	0	0	0	0	0	0	0
72 Speur- en ontwikkelingswerk op wetenschappelijk gebied	0	0	0	0	0	0	0
72.1 Speur- en ontwikkelingswerk op natuurwetenschappelijk gebied	0	0	0	0	0	0	0
72.11 Speur- en ontwikkelingswerk op biotechnologisch gebied	0	0	0	0	0	0	0
72.19 Overig speur- en ontwikkelingswerk op natuurwetenschappelijk gebied	0	0	0	0	0	0	0
72.2 Speur- en ontwikkelingswerk op het gebied van de maatschappij- en geesteswetenschappen	0	0	0	0	0	0	0
72.20 Speur- en ontwikkelingswerk op het gebied van de maatschappij- en geesteswetenschappen	0	0	0	0	0	0	0

Faillissementsstatistiek, verdeling naar activiteit, klasse van tewerkstelling en per Gewest

Aantal ingeleide faillissementsdossiers in oktober 2007 : Waalse Gewest

Activiteit	Klasse van tewerkstelling		Totaal
	500 - 999	1000 en meer	
66.3 Vermogensbeheer	0	0	1
66.30 Vermogensbeheer	0	0	1
L Exploitatie van en handel in onroerend goed	0	0	3
68 Exploitatie van en handel in onroerend goed	0	0	3
68.1 Handel in eigen onroerend goed	0	0	0
68.10 Handel in eigen onroerend goed	0	0	0
68.2 Verhuur en exploitatie van eigen of geleased onroerend goed	0	0	1
68.20 Verhuur en exploitatie van eigen of geleased onroerend goed	0	0	1
68.3 Bemiddeling in en beheer van onroerend goed voor een vast bedrag of op contractbasis	0	0	2
68.31 Bemiddeling in onroerend goed	0	0	2
68.32 Beheer van onroerend goed voor een vast bedrag of op contractbasis	0	0	0
M Vrije beroepen en wetenschappelijke en technische activiteiten	0	0	8
69 Rechtskundige en boekhoudkundige dienstverlening	0	0	1
69.1 Rechtskundige dienstverlening	0	0	0
69.10 Rechtskundige dienstverlening	0	0	0
69.2 Accountants, boekhouders en belastingconsulenten	0	0	1
69.20 Accountants, boekhouders en belastingconsulenten	0	0	1
70 Activiteiten van hoofdkantoren; adviesbureaus op het gebied van bedrijfsbeheer	0	0	3
70.1 Activiteiten van hoofdkantoren	0	0	0
70.10 Activiteiten van hoofdkantoren	0	0	0
70.2 Adviesbureaus op het gebied van bedrijfsbeheer	0	0	3
70.21 Adviesbureaus op het gebied van public relations en communicatie	0	0	0
70.22 Overige adviesbureaus op het gebied van bedrijfsbeheer; adviesbureaus op het gebied van bedrijfsvoering	0	0	3
71 Architecten en ingenieurs; technische testen en toetsen	0	0	1
71.1 Architecten, ingenieurs en aanverwante technische adviseurs	0	0	1
71.11 Architecten	0	0	0
71.12 Ingenieurs en aanverwante technische adviseurs	0	0	1
71.2 Technische testen en toetsen	0	0	0
71.20 Technische testen en toetsen	0	0	0
72 Speur- en ontwikkelingswerk op wetenschappelijk gebied	0	0	0
72.1 Speur- en ontwikkelingswerk op natuurwetenschappelijk gebied	0	0	0
72.11 Speur- en ontwikkelingswerk op biotechnologisch gebied	0	0	0
72.19 Overig speur- en ontwikkelingswerk op natuurwetenschappelijk gebied	0	0	0
72.2 Speur- en ontwikkelingswerk op het gebied van de maatschappij- en geesteswetenschappen	0	0	0
72.20 Speur- en ontwikkelingswerk op het gebied van de maatschappij- en geesteswetenschappen	0	0	0

Faillissementsstatistiek in 2007

Faillissementsstatistiek, verdeling naar activiteit, klasse van tewerkstelling en per Gewest

Aantal ingeleide faillissementsdossiers in oktober 2007 : Waalse Gewest

Activiteit		Klasse van tewerkstelling						
		0 - 4	5 - 9	10 - 19	20 - 49	50 - 99	100 - 199	200 - 499
73	Reclamewezen en marktonderzoek	2	0	0	0	0	0	0
73.1	Reclamewezen	1	0	0	0	0	0	0
73.11	Reclamebureaus	1	0	0	0	0	0	0
73.12	Mediarepresentatie	0	0	0	0	0	0	0
73.2	Markt- en opinieonderzoekbureaus	1	0	0	0	0	0	0
73.20	Markt- en opinieonderzoekbureaus	1	0	0	0	0	0	0
74	Overige vrije beroepen en overige wetenschappelijke en technische activiteiten	1	0	0	0	0	0	0
74.1	Gespecialiseerde designers	1	0	0	0	0	0	0
74.10	Gespecialiseerde designers	1	0	0	0	0	0	0
74.2	Fotografen	0	0	0	0	0	0	0
74.20	Fotografen	0	0	0	0	0	0	0
74.3	Vertalers en tolken	0	0	0	0	0	0	0
74.30	Vertalers en tolken	0	0	0	0	0	0	0
74.9	Overige vrije beroepen en overige wetenschappelijke en technische activiteiten, n.e.g.	0	0	0	0	0	0	0
74.90	Overige vrije beroepen en overige wetenschappelijke en technische activiteiten, n.e.g.	0	0	0	0	0	0	0
75	Veterinaire diensten	0	0	0	0	0	0	0
75.0	Veterinaire diensten	0	0	0	0	0	0	0
75.00	Veterinaire diensten	0	0	0	0	0	0	0
N	Administratieve en ondersteunende diensten	7	0	0	0	0	0	0
77	Verhuur en lease	2	0	0	0	0	0	0
77.1	Verhuur en lease van auto's	0	0	0	0	0	0	0
77.11	Verhuur en lease van personenauto's en andere lichte auto's	0	0	0	0	0	0	0
77.12	Verhuur en lease van vrachtauto's	0	0	0	0	0	0	0
77.2	Verhuur en lease van consumentenartikelen	1	0	0	0	0	0	0
77.21	Verhuur en lease van sport- en recreatieartikelen	0	0	0	0	0	0	0
77.22	Verhuur van videobanden, dvd's en cd's	1	0	0	0	0	0	0
77.29	Verhuur en lease van andere consumentenartikelen	0	0	0	0	0	0	0
77.3	Verhuur en lease van andere machines en werktuigen en andere materiële goederen	1	0	0	0	0	0	0
77.31	Verhuur en lease van landbouwmachines en -werktuigen	0	0	0	0	0	0	0
77.32	Verhuur en lease van machines en installaties voor de bouwnijverheid en de weg- en waterbouw	0	0	0	0	0	0	0
77.33	Verhuur en lease van kantoormachines, inclusief computers	0	0	0	0	0	0	0
77.34	Verhuur en lease van schepen	0	0	0	0	0	0	0
77.35	Verhuur en lease van luchtvaartuigen	0	0	0	0	0	0	0
77.39	Verhuur en lease van andere machines en werktuigen en andere materiële goederen, n.e.g.	1	0	0	0	0	0	0
78	Arbeidsbemiddeling en personeelswerk	0	0	0	0	0	0	0

Faillissementsstatistiek, verdeling naar activiteit, klasse van tewerkstelling en per Gewest

Aantal ingeleide faillissementsdossiers in oktober 2007 : Waalse Gewest

	Activiteit	Klasse van tewerkstelling		Totaal
		500 - 999	1000 en meer	
73	Reclamewezen en marktonderzoek	0	0	2
73.1	Reclamewezen	0	0	1
73.11	Reclamebureaus	0	0	1
73.12	Mediarepresentatie	0	0	0
73.2	Markt- en opinieonderzoekbureaus	0	0	1
73.20	Markt- en opinieonderzoekbureaus	0	0	1
74	Overige vrije beroepen en overige wetenschappelijke en technische activiteiten	0	0	1
74.1	Gespecialiseerde designers	0	0	1
74.10	Gespecialiseerde designers	0	0	1
74.2	Fotografen	0	0	0
74.20	Fotografen	0	0	0
74.3	Vertalers en tolken	0	0	0
74.30	Vertalers en tolken	0	0	0
74.9	Overige vrije beroepen en overige wetenschappelijke en technische activiteiten, n.e.g.	0	0	0
74.90	Overige vrije beroepen en overige wetenschappelijke en technische activiteiten, n.e.g.	0	0	0
75	Veterinaire diensten	0	0	0
75.0	Veterinaire diensten	0	0	0
75.00	Veterinaire diensten	0	0	0
N	Administratieve en ondersteunende diensten	0	0	7
77	Verhuur en lease	0	0	2
77.1	Verhuur en lease van auto's	0	0	0
77.11	Verhuur en lease van personenauto's en andere lichte auto's	0	0	0
77.12	Verhuur en lease van vrachtauto's	0	0	0
77.2	Verhuur en lease van consumentenartikelen	0	0	1
77.21	Verhuur en lease van sport- en recreatieartikelen	0	0	0
77.22	Verhuur van videobanden, dvd's en cd's	0	0	1
77.29	Verhuur en lease van andere consumentenartikelen	0	0	0
77.3	Verhuur en lease van andere machines en werktuigen en andere materiële goederen	0	0	1
77.31	Verhuur en lease van landbouwmachines en -werktuigen	0	0	0
77.32	Verhuur en lease van machines en installaties voor de bouwnijverheid en de weg- en waterbouw	0	0	0
77.33	Verhuur en lease van kantoormachines, inclusief computers	0	0	0
77.34	Verhuur en lease van schepen	0	0	0
77.35	Verhuur en lease van luchtvaartuigen	0	0	0
77.39	Verhuur en lease van andere machines en werktuigen en andere materiële goederen, n.e.g.	0	0	1
78	Arbeidsbemiddeling en personeelswerk	0	0	0

Faillissementsstatistiek in 2007

Faillissementsstatistiek, verdeling naar activiteit, klasse van tewerkstelling en per Gewest

Aantal ingeleide faillissementsdossiers in oktober 2007 : Waalse Gewest

Activiteit		Klasse van tewerkstelling						
		0 - 4	5 - 9	10 - 19	20 - 49	50 - 99	100 - 199	200 - 499
78.1	Arbeidsbureaus	0	0	0	0	0	0	0
78.10	Arbeidsbureaus	0	0	0	0	0	0	0
78.2	Uitzendbureaus	0	0	0	0	0	0	0
78.20	Uitzendbureaus	0	0	0	0	0	0	0
78.3	Andere vormen van arbeidsbemiddeling	0	0	0	0	0	0	0
78.30	Andere vormen van arbeidsbemiddeling	0	0	0	0	0	0	0
79	Reisbureaus, reisorganisatoren, reserveringsbureaus en aanverwante activiteiten	0	0	0	0	0	0	0
79.1	Reisbureaus en reisorganisatoren	0	0	0	0	0	0	0
79.11	Reisbureaus	0	0	0	0	0	0	0
79.12	Reisorganisatoren	0	0	0	0	0	0	0
79.9	Reserveringsbureaus en aanverwante activiteiten	0	0	0	0	0	0	0
79.90	Reserveringsbureaus en aanverwante activiteiten	0	0	0	0	0	0	0
80	Beveiligings- en opsporingsdiensten	1	0	0	0	0	0	0
80.1	Particuliere beveiliging	1	0	0	0	0	0	0
80.10	Particuliere beveiliging	1	0	0	0	0	0	0
80.2	Diensten in verband met beveiligingssystemen	0	0	0	0	0	0	0
80.20	Diensten in verband met beveiligingssystemen	0	0	0	0	0	0	0
80.3	Opsporingsdiensten	0	0	0	0	0	0	0
80.30	Opsporingsdiensten	0	0	0	0	0	0	0
81	Diensten in verband met gebouwen; landschapsverzorging	1	0	0	0	0	0	0
81.1	Diverse ondersteunende activiteiten ten behoeve van voorzieningen	0	0	0	0	0	0	0
81.10	Diverse ondersteunende activiteiten ten behoeve van voorzieningen	0	0	0	0	0	0	0
81.2	Reiniging	0	0	0	0	0	0	0
81.21	Algemene reiniging van gebouwen	0	0	0	0	0	0	0
81.22	Overige reiniging van gebouwen; industriële reiniging	0	0	0	0	0	0	0
81.29	Andere reinigingsactiviteiten	0	0	0	0	0	0	0
81.3	Landschapsverzorging	1	0	0	0	0	0	0
81.30	Landschapsverzorging	1	0	0	0	0	0	0
82	Administratieve en ondersteunende activiteiten ten behoeve van kantoren en overige zakelijke activiteiten	3	0	0	0	0	0	0
82.1	Administratieve en ondersteunende activiteiten ten behoeve van kantoren	0	0	0	0	0	0	0
82.11	Diverse administratieve activiteiten ten behoeve van kantoren	0	0	0	0	0	0	0
82.19	Fotokopiëren, documentvoorbereiding en andere gespecialiseerde ondersteunende activiteiten ten behoeve van kantoren	0	0	0	0	0	0	0
82.2	Callcenters	0	0	0	0	0	0	0
82.20	Callcenters	0	0	0	0	0	0	0

Faillissementsstatistiek, verdeling naar activiteit, klasse van tewerkstelling en per Gewest**Aantal ingeleide faillissementsdossiers in oktober 2007 : Waalse Gewest**

Activiteit	Klasse van tewerkstelling		Totaal
	500 - 999	1000 en meer	
78.1 Arbeidsbureaus	0	0	0
78.10 Arbeidsbureaus	0	0	0
78.2 Uitzendbureaus	0	0	0
78.20 Uitzendbureaus	0	0	0
78.3 Andere vormen van arbeidsbemiddeling	0	0	0
78.30 Andere vormen van arbeidsbemiddeling	0	0	0
79 Reisbureaus, reisorganisatoren, reserveringsbureaus en aanverwante activiteiten	0	0	0
79.1 Reisbureaus en reisorganisatoren	0	0	0
79.11 Reisbureaus	0	0	0
79.12 Reisorganisatoren	0	0	0
79.9 Reserveringsbureaus en aanverwante activiteiten	0	0	0
79.90 Reserveringsbureaus en aanverwante activiteiten	0	0	0
80 Beveiligings- en opsporingsdiensten	0	0	1
80.1 Particuliere beveiliging	0	0	1
80.10 Particuliere beveiliging	0	0	1
80.2 Diensten in verband met beveiligingssystemen	0	0	0
80.20 Diensten in verband met beveiligingssystemen	0	0	0
80.3 Opsporingsdiensten	0	0	0
80.30 Opsporingsdiensten	0	0	0
81 Diensten in verband met gebouwen; landschapsverzorging	0	0	1
81.1 Diverse ondersteunende activiteiten ten behoeve van voorzieningen	0	0	0
81.10 Diverse ondersteunende activiteiten ten behoeve van voorzieningen	0	0	0
81.2 Reiniging	0	0	0
81.21 Algemene reiniging van gebouwen	0	0	0
81.22 Overige reiniging van gebouwen; industriële reiniging	0	0	0
81.29 Andere reinigingsactiviteiten	0	0	0
81.3 Landschapsverzorging	0	0	1
81.30 Landschapsverzorging	0	0	1
82 Administratieve en ondersteunende activiteiten ten behoeve van kantoren en overige zakelijke activiteiten	0	0	3
82.1 Administratieve en ondersteunende activiteiten ten behoeve van kantoren	0	0	0
82.11 Diverse administratieve activiteiten ten behoeve van kantoren	0	0	0
82.19 Fotokopiëren, documentvoorbereiding en andere gespecialiseerde ondersteunende activiteiten ten behoeve van kantoren	0	0	0
82.2 Callcenters	0	0	0
82.20 Callcenters	0	0	0

Faillissementsstatistiek in 2007

Faillissementsstatistiek, verdeling naar activiteit, klasse van tewerkstelling en per Gewest

Aantal ingeleide faillissementsdossiers in oktober 2007 : Waalse Gewest

Activiteit		Klasse van tewerkstelling						
		0 - 4	5 - 9	10 - 19	20 - 49	50 - 99	100 - 199	200 - 499
82.3	Organisatie van congressen en beurzen	1	0	0	0	0	0	0
82.30	Organisatie van congressen en beurzen	1	0	0	0	0	0	0
82.9	Zakelijke dienstverlening, n.e.g.	2	0	0	0	0	0	0
82.91	Incasso- en kredietbureaus	0	0	0	0	0	0	0
82.92	Verpakkingsbedrijven	0	0	0	0	0	0	0
82.99	Overige zakelijke dienstverlening, n.e.g.	2	0	0	0	0	0	0
O	Openbaar bestuur en defensie; verplichte sociale verzekeringen	0	0	0	0	0	0	0
84	Openbaar bestuur en defensie; verplichte sociale verzekeringen	0	0	0	0	0	0	0
84.1	Openbaar bestuur	0	0	0	0	0	0	0
84.11	Algemeen overheidsbestuur	0	0	0	0	0	0	0
84.12	Openbaar bestuur op het gebied van gezondheidszorg, onderwijs, cultuur en andere sociale dienstverlening, exclusief sociale verzekeringen	0	0	0	0	0	0	0
84.2	Algemene overheidsdiensten	0	0	0	0	0	0	0
84.24	Openbare orde en veiligheid	0	0	0	0	0	0	0
P	Onderwijs	0	0	0	0	0	0	0
85	Onderwijs	0	0	0	0	0	0	0
85.2	Basisonderwijs	0	0	0	0	0	0	0
85.20	Basisonderwijs	0	0	0	0	0	0	0
85.3	Voortgezet onderwijs	0	0	0	0	0	0	0
85.31	Algemeen vormend voortgezet onderwijs	0	0	0	0	0	0	0
85.32	Voortgezet technisch en beroepsonderwijs	0	0	0	0	0	0	0
85.5	Overig onderwijs	0	0	0	0	0	0	0
85.51	Sport- en recreatieonderwijs	0	0	0	0	0	0	0
85.52	Cultureel onderwijs	0	0	0	0	0	0	0
85.53	Autorijscholen	0	0	0	0	0	0	0
85.59	Overig onderwijs, n.e.g.	0	0	0	0	0	0	0
85.6	Onderwijsondersteunende activiteiten	0	0	0	0	0	0	0
85.60	Onderwijsondersteunende activiteiten	0	0	0	0	0	0	0
Q	Menselijke gezondheidszorg en maatschappelijke dienstverlening	1	0	0	1	0	0	0
86	Menselijke gezondheidszorg	1	0	0	1	0	0	0
86.1	Ziekenhuizen	0	0	0	0	0	0	0
86.10	Ziekenhuizen	0	0	0	0	0	0	0
86.2	Praktijken van artsen en tandartsen	0	0	0	0	0	0	0
86.21	Huisartspraktijken	0	0	0	0	0	0	0
86.22	Praktijken van specialisten	0	0	0	0	0	0	0
86.23	Tandartspraktijken	0	0	0	0	0	0	0
86.9	Overige menselijke gezondheidszorg	1	0	0	1	0	0	0
86.90	Overige menselijke gezondheidszorg	1	0	0	1	0	0	0
87	Tehuizen	0	0	0	0	0	0	0

Faillissementsstatistiek, verdeling naar activiteit, klasse van tewerkstelling en per Gewest

Aantal ingeleide faillissementsdossiers in oktober 2007 : Waalse Gewest

Activiteit	Klasse van tewerkstelling		Totaal
	500 - 999	1000 en meer	
82.3 Organisatie van congressen en beurzen	0	0	1
82.30 Organisatie van congressen en beurzen	0	0	1
82.9 Zakelijke dienstverlening, n.e.g.	0	0	2
82.91 Incasso- en kredietbureaus	0	0	0
82.92 Verpakkingsbedrijven	0	0	0
82.99 Overige zakelijke dienstverlening, n.e.g.	0	0	2
O Openbaar bestuur en defensie; verplichte sociale verzekeringen	0	0	0
84 Openbaar bestuur en defensie; verplichte sociale verzekeringen	0	0	0
84.1 Openbaar bestuur	0	0	0
84.11 Algemeen overheidsbestuur	0	0	0
84.12 Openbaar bestuur op het gebied van gezondheidszorg, onderwijs, cultuur en andere sociale dienstverlening, exclusief sociale verzekeringen	0	0	0
84.2 Algemene overheidsdiensten	0	0	0
84.24 Openbare orde en veiligheid	0	0	0
P Onderwijs	0	0	0
85 Onderwijs	0	0	0
85.2 Basisonderwijs	0	0	0
85.20 Basisonderwijs	0	0	0
85.3 Voortgezet onderwijs	0	0	0
85.31 Algemeen vormend voortgezet onderwijs	0	0	0
85.32 Voortgezet technisch en beroepsonderwijs	0	0	0
85.5 Overig onderwijs	0	0	0
85.51 Sport- en recreatieonderwijs	0	0	0
85.52 Cultureel onderwijs	0	0	0
85.53 Autorijscholen	0	0	0
85.59 Overig onderwijs, n.e.g.	0	0	0
85.6 Onderwijsondersteunende activiteiten	0	0	0
85.60 Onderwijsondersteunende activiteiten	0	0	0
Q Menselijke gezondheidszorg en maatschappelijke dienstverlening	0	0	2
86 Menselijke gezondheidszorg	0	0	2
86.1 Ziekenhuizen	0	0	0
86.10 Ziekenhuizen	0	0	0
86.2 Praktijken van artsen en tandartsen	0	0	0
86.21 Huisartspraktijken	0	0	0
86.22 Praktijken van specialisten	0	0	0
86.23 Tandartspraktijken	0	0	0
86.9 Overige menselijke gezondheidszorg	0	0	2
86.90 Overige menselijke gezondheidszorg	0	0	2
87 Tehuizen	0	0	0

Faillissementsstatistiek in 2007

Faillissementsstatistiek, verdeling naar activiteit, klasse van tewerkstelling en per Gewest

Aantal ingeleide faillissementsdossiers in oktober 2007 : Waalse Gewest

Activiteit	Klasse van tewerkstelling						
	0 - 4	5 - 9	10 - 19	20 - 49	50 - 99	100 - 199	200 - 499
87.1 Verpleegtehuizen	0	0	0	0	0	0	0
87.10 Verpleegtehuizen	0	0	0	0	0	0	0
87.2 Inrichtingen voor geestelijk en psychisch gehandicapten en drugsgebruikers	0	0	0	0	0	0	0
87.20 Inrichtingen voor geestelijk en psychisch gehandicapten en drugsgebruikers	0	0	0	0	0	0	0
87.3 Thuisverzorging voor ouderen en lichamelijk gehandicapten	0	0	0	0	0	0	0
87.30 Tehuizen voor ouderen en lichamelijk gehandicapten	0	0	0	0	0	0	0
87.9 Overige tehuizen	0	0	0	0	0	0	0
87.90 Overige tehuizen	0	0	0	0	0	0	0
88 Maatschappelijke dienstverlening waarbij geen onderdak wordt verschaft	0	0	0	0	0	0	0
88.1 Maatschappelijke dienstverlening waarbij geen onderdak wordt verschaft, voor ouderen en lichamelijk gehandicapten	0	0	0	0	0	0	0
88.10 Maatschappelijke dienstverlening waarbij geen onderdak wordt verschaft, voor ouderen en lichamelijk gehandicapten	0	0	0	0	0	0	0
88.9 Overige maatschappelijke dienstverlening waarbij geen onderdak wordt verschaft	0	0	0	0	0	0	0
88.91 Kinderdagverblijven	0	0	0	0	0	0	0
88.99 Overige maatschappelijke dienstverlening waarbij geen onderdak wordt verschaft, n.e.g.	0	0	0	0	0	0	0
R Kunst, amusement en recreatie	3	0	0	0	0	0	0
90 Creatieve activiteiten, kunst en amusement	0	0	0	0	0	0	0
90.0 Creatieve activiteiten, kunst en amusement	0	0	0	0	0	0	0
90.01 Uitvoerende kunsten	0	0	0	0	0	0	0
90.02 Ondersteunende activiteiten voor uitvoerende kunsten	0	0	0	0	0	0	0
90.03 Scheppende kunsten	0	0	0	0	0	0	0
90.04 Exploitatie van zalen	0	0	0	0	0	0	0
91 Bibliotheken, archieven, musea en overige culturele activiteiten	0	0	0	0	0	0	0
91.0 Bibliotheken, archieven, musea en overige culturele activiteiten	0	0	0	0	0	0	0
91.01 Bibliotheken en archieven	0	0	0	0	0	0	0
91.02 Musea	0	0	0	0	0	0	0
91.03 Exploitatie van monumenten en dergelijke toeristenattracties	0	0	0	0	0	0	0
91.04 Botanische tuinen, dierentuinen en natuurreservaten	0	0	0	0	0	0	0
92 Loterijen en kansspelen	1	0	0	0	0	0	0
92.0 Loterijen en kansspelen	1	0	0	0	0	0	0
92.00 Loterijen en kansspelen	1	0	0	0	0	0	0
93 Sport, ontspanning en recreatie	2	0	0	0	0	0	0

Faillissementsstatistiek, verdeling naar activiteit, klasse van tewerkstelling en per Gewest**Aantal ingeleide faillissementsdossiers in oktober 2007 : Waalse Gewest**

Activiteit	Klasse van tewerkstelling		Totaal
	500 - 999	1000 en meer	
87.1 Verpleegtehuizen	0	0	0
87.10 Verpleegtehuizen	0	0	0
87.2 Inrichtingen voor geestelijk en psychisch gehandicapten en drugsgebruikers	0	0	0
87.20 Inrichtingen voor geestelijk en psychisch gehandicapten en drugsgebruikers	0	0	0
87.3 Thuisverzorging voor ouderen en lichamelijk gehandicapten	0	0	0
87.30 Tehuizen voor ouderen en lichamelijk gehandicapten	0	0	0
87.9 Overige tehuizen	0	0	0
87.90 Overige tehuizen	0	0	0
88 Maatschappelijke dienstverlening waarbij geen onderdak wordt verschaft	0	0	0
88.1 Maatschappelijke dienstverlening waarbij geen onderdak wordt verschaft, voor ouderen en lichamelijk gehandicapten	0	0	0
88.10 Maatschappelijke dienstverlening waarbij geen onderdak wordt verschaft, voor ouderen en lichamelijk gehandicapten	0	0	0
88.9 Overige maatschappelijke dienstverlening waarbij geen onderdak wordt verschaft	0	0	0
88.91 Kinderdagverblijven	0	0	0
88.99 Overige maatschappelijke dienstverlening waarbij geen onderdak wordt verschaft, n.e.g.	0	0	0
R Kunst, amusement en recreatie	0	0	3
90 Creatieve activiteiten, kunst en amusement	0	0	0
90.0 Creatieve activiteiten, kunst en amusement	0	0	0
90.01 Uitvoerende kunsten	0	0	0
90.02 Ondersteunende activiteiten voor uitvoerende kunsten	0	0	0
90.03 Scheppende kunsten	0	0	0
90.04 Exploitatie van zalen	0	0	0
91 Bibliotheken, archieven, musea en overige culturele activiteiten	0	0	0
91.0 Bibliotheken, archieven, musea en overige culturele activiteiten	0	0	0
91.01 Bibliotheken en archieven	0	0	0
91.02 Musea	0	0	0
91.03 Exploitatie van monumenten en dergelijke toeristenattracties	0	0	0
91.04 Botanische tuinen, dierentuinen en natuurreservaten	0	0	0
92 Loterijen en kansspelen	0	0	1
92.0 Loterijen en kansspelen	0	0	1
92.00 Loterijen en kansspelen	0	0	1
93 Sport, ontspanning en recreatie	0	0	2

Faillissementsstatistiek in 2007

Faillissementsstatistiek, verdeling naar activiteit, klasse van tewerkstelling en per Gewest

Aantal ingeleide faillissementsdossiers in oktober 2007 : Waalse Gewest

Activiteit	Klasse van tewerkstelling						
	0 - 4	5 - 9	10 - 19	20 - 49	50 - 99	100 - 199	200 - 499
93.1 Sport	1	0	0	0	0	0	0
93.11 Exploitatie van sportaccommodaties	1	0	0	0	0	0	0
93.12 Sportclubs	0	0	0	0	0	0	0
93.13 Fitnesscentra	0	0	0	0	0	0	0
93.19 Overige sport	0	0	0	0	0	0	0
93.2 Ontspanning en recreatie	1	0	0	0	0	0	0
93.21 Pret- en themaparken	0	0	0	0	0	0	0
93.29 Overige ontspanning en recreatie	1	0	0	0	0	0	0
S Overige diensten	7	1	0	0	0	0	0
94 Verenigingen	1	0	0	0	0	0	0
94.1 Bedrijfs-, werkgevers- en beroepsorganisaties	1	0	0	0	0	0	0
94.11 Bedrijfs- en werkgeversorganisaties	0	0	0	0	0	0	0
94.12 Beroepsorganisaties	1	0	0	0	0	0	0
94.9 Overige verenigingen	0	0	0	0	0	0	0
94.92 Politieke organisaties	0	0	0	0	0	0	0
94.99 Overige verenigingen, n.e.g.	0	0	0	0	0	0	0
95 Reparatie van computers en consumentenartikelen	0	0	0	0	0	0	0
95.1 Reparatie van computers en communicatieapparatuur	0	0	0	0	0	0	0
95.11 Reparatie van computers en randapparatuur	0	0	0	0	0	0	0
95.12 Reparatie van communicatieapparatuur	0	0	0	0	0	0	0
95.2 Reparatie van consumentenartikelen	0	0	0	0	0	0	0
95.21 Reparatie van consumentenelektronica	0	0	0	0	0	0	0
95.22 Reparatie van huishoudapparaten en van werktuigen voor gebruik in huis en tuin	0	0	0	0	0	0	0
95.23 Reparatie van schoeisel en lederwaren	0	0	0	0	0	0	0
95.24 Reparatie van meubelen en stoffering	0	0	0	0	0	0	0
95.25 Reparatie van uurwerken en sieraden	0	0	0	0	0	0	0
95.29 Reparatie van andere consumentenartikelen	0	0	0	0	0	0	0
96 Overige persoonlijke diensten	6	1	0	0	0	0	0
96.0 Overige persoonlijke diensten	6	1	0	0	0	0	0
96.01 Wassen en (chemisch) reinigen van textiel en bontproducten	1	1	0	0	0	0	0
96.02 Haar- en schoonheidsverzorging	4	0	0	0	0	0	0
96.03 Begrafniswezen	0	0	0	0	0	0	0
96.04 Sauna's, solaria, baden enz.	0	0	0	0	0	0	0
96.09 Overige persoonlijke diensten, n.e.g.	1	0	0	0	0	0	0

Faillissementsstatistiek, verdeling naar activiteit, klasse van tewerkstelling en per Gewest**Aantal ingeleide faillissementsdossiers in oktober 2007 : Waalse Gewest**

Activiteit	Klasse van tewerkstelling		Totaal
	500 - 999	1000 en meer	
93.1 Sport	0	0	1
93.11 Exploitatie van sportaccommodaties	0	0	1
93.12 Sportclubs	0	0	0
93.13 Fitnesscentra	0	0	0
93.19 Overige sport	0	0	0
93.2 Ontspanning en recreatie	0	0	1
93.21 Pret- en themaparken	0	0	0
93.29 Overige ontspanning en recreatie	0	0	1
S Overige diensten	0	0	8
94 Verenigingen	0	0	1
94.1 Bedrijfs-, werkgevers- en beroepsorganisaties	0	0	1
94.11 Bedrijfs- en werkgeversorganisaties	0	0	0
94.12 Beroepsorganisaties	0	0	1
94.9 Overige verenigingen	0	0	0
94.92 Politieke organisaties	0	0	0
94.99 Overige verenigingen, n.e.g.	0	0	0
95 Reparatie van computers en consumentenartikelen	0	0	0
95.1 Reparatie van computers en communicatieapparatuur	0	0	0
95.11 Reparatie van computers en randapparatuur	0	0	0
95.12 Reparatie van communicatieapparatuur	0	0	0
95.2 Reparatie van consumentenartikelen	0	0	0
95.21 Reparatie van consumentenelektronica	0	0	0
95.22 Reparatie van huishoudapparaten en van werktuigen voor gebruik in huis en tuin	0	0	0
95.23 Reparatie van schoeisel en lederwaren	0	0	0
95.24 Reparatie van meubelen en stoffering	0	0	0
95.25 Reparatie van uurwerken en sieraden	0	0	0
95.29 Reparatie van andere consumentenartikelen	0	0	0
96 Overige persoonlijke diensten	0	0	7
96.0 Overige persoonlijke diensten	0	0	7
96.01 Wassen en (chemisch) reinigen van textiel en bontproducten	0	0	2
96.02 Haar- en schoonheidsverzorging	0	0	4
96.03 Begrafniswezen	0	0	0
96.04 Sauna's, solaria, baden enz.	0	0	0
96.09 Overige persoonlijke diensten, n.e.g.	0	0	1

Faillissementsstatistiek in 2007

Faillissementsstatistiek, verdeling naar activiteit, klasse van tewerkstelling en per Gewest

Aantal ingeleide faillissementsdossiers in oktober 2007 : Waalse Gewest

Activiteit	Klasse van tewerkstelling						
	0 - 4	5 - 9	10 - 19	20 - 49	50 - 99	100 - 199	200 - 499
T Huishoudens als werkgever; niet-gedifferentieerde productie van goederen en diensten door huishoudens voor eigen gebruik	0	0	0	0	0	0	0
97 Huishoudens als werkgever van huishoudelijk personeel	0	0	0	0	0	0	0
97.0 Huishoudens als werkgever van huishoudelijk personeel	0	0	0	0	0	0	0
97.00 Huishoudens als werkgever van huishoudelijk personeel	0	0	0	0	0	0	0
98 Niet-gedifferentieerde productie van goederen en diensten door particuliere huishoudens voor eigen gebruik	0	0	0	0	0	0	0
98.2 Niet-gedifferentieerde productie van goederen en diensten door particuliere huishoudens voor eigen gebruik	0	0	0	0	0	0	0
98.20 Niet-gedifferentieerde productie van goederen en diensten door particuliere huishoudens voor eigen gebruik	0	0	0	0	0	0	0
U Extraterritoriale organisaties en lichamen	0	0	0	0	0	0	0
99 Extraterritoriale organisaties en lichamen	0	0	0	0	0	0	0
99.0 Extraterritoriale organisaties en lichamen	0	0	0	0	0	0	0
99.00 Extraterritoriale organisaties en lichamen	0	0	0	0	0	0	0
Onbekende economische activiteit	9	0	0	0	0	0	0
Totaal	222	19	4	2	0	0	0

Faillissementsstatistiek, verdeling naar activiteit, klasse van tewerkstelling en per Gewest

Aantal ingeleide faillissementsdossiers in oktober 2007 : Waalse Gewest

	Activiteit	Klasse van tewerkstelling		Totaal
		500 - 999	1000 en meer	
T	Huishoudens als werkgever; niet-gedifferentieerde productie van goederen en diensten door huishoudens voor eigen gebruik	0	0	0
97	Huishoudens als werkgever van huishoudelijk personeel	0	0	0
97.0	Huishoudens als werkgever van huishoudelijk personeel	0	0	0
97.00	Huishoudens als werkgever van huishoudelijk personeel	0	0	0
98	Niet-gedifferentieerde productie van goederen en diensten door particuliere huishoudens voor eigen gebruik	0	0	0
98.2	Niet-gedifferentieerde productie van goederen en diensten door particuliere huishoudens voor eigen gebruik	0	0	0
98.20	Niet-gedifferentieerde productie van goederen en diensten door particuliere huishoudens voor eigen gebruik	0	0	0
U	Extraterritoriale organisaties en lichamen	0	0	0
99	Extraterritoriale organisaties en lichamen	0	0	0
99.0	Extraterritoriale organisaties en lichamen	0	0	0
99.00	Extraterritoriale organisaties en lichamen	0	0	0
	Onbekende economische activiteit	0	0	9
	Totaal	0	0	247

Faillissementsstatistiek in 2007

Faillissementsstatistiek, verdeling naar activiteit, klasse van tewerkstelling en per Gewest

Aantal ingeleide faillissementsdossiers in november 2007 : Waalse Gewest

Activiteit	Klasse van tewerkstelling						
	0 - 4	5 - 9	10 - 19	20 - 49	50 - 99	100 - 199	200 - 499
A Landbouw, bosbouw en visserij	3	0	0	0	0	0	0
01 Teelt van gewassen, veeteelt, jacht en diensten in verband met deze activiteiten	1	0	0	0	0	0	0
01.1 Teelt van eenjarige gewassen	1	0	0	0	0	0	0
01.11 Teelt van granen (m.u.v. rijst), peulgewassen en oliehoudende zaden	0	0	0	0	0	0	0
01.13 Teelt van groenten, meloenen en wortel- en knolgewassen	1	0	0	0	0	0	0
01.19 Teelt van andere eenjarige gewassen	0	0	0	0	0	0	0
01.2 Teelt van meerjarige gewassen	0	0	0	0	0	0	0
01.21 Teelt van druiven	0	0	0	0	0	0	0
01.24 Teelt van pit- en steenvruchten	0	0	0	0	0	0	0
01.29 Teelt van andere meerjarige gewassen	0	0	0	0	0	0	0
01.3 Plantenvermeerdering	0	0	0	0	0	0	0
01.30 Plantenvermeerdering	0	0	0	0	0	0	0
01.4 Veeteelt	0	0	0	0	0	0	0
01.41 Fokken van melkvee	0	0	0	0	0	0	0
01.42 Fokken van andere runderen en buffels	0	0	0	0	0	0	0
01.43 Fokken van paarden en andere paardachtigen	0	0	0	0	0	0	0
01.45 Fokken van schapen en geiten	0	0	0	0	0	0	0
01.46 Fokken van varkens	0	0	0	0	0	0	0
01.47 Fokken van pluimvee	0	0	0	0	0	0	0
01.49 Fokken van andere dieren	0	0	0	0	0	0	0
01.5 Gemengd bedrijf	0	0	0	0	0	0	0
01.50 Gemengd bedrijf	0	0	0	0	0	0	0
01.6 Ondersteunende activiteiten in verband met de landbouw; activiteiten met betrekking tot gewassen na de oogst	0	0	0	0	0	0	0
01.61 Ondersteunende activiteiten in verband met de teelt van gewassen	0	0	0	0	0	0	0
01.62 Ondersteunende activiteiten in verband met de veeteelt	0	0	0	0	0	0	0
01.7 Jacht, zetten van vallen en diensten in verband met deze activiteiten	0	0	0	0	0	0	0
01.70 Jacht, zetten van vallen en diensten in verband met deze activiteiten	0	0	0	0	0	0	0
02 Bosbouw en de exploitatie van bossen	1	0	0	0	0	0	0
02.1 Bosbouw	0	0	0	0	0	0	0
02.10 Bosbouw	0	0	0	0	0	0	0
02.2 Exploitatie van bossen	1	0	0	0	0	0	0
02.20 Exploitatie van bossen	1	0	0	0	0	0	0
02.4 Ondersteunende diensten in verband met de bosbouw	0	0	0	0	0	0	0
02.40 Ondersteunende diensten in verband met de bosbouw	0	0	0	0	0	0	0
03 Visserij en aquacultuur	1	0	0	0	0	0	0
03.1 Visserij	0	0	0	0	0	0	0
03.11 Zeevisserij	0	0	0	0	0	0	0
03.2 Aquacultuur	1	0	0	0	0	0	0
03.21 Mariene aquacultuur	0	0	0	0	0	0	0
03.22 Aquacultuur in zoet water	1	0	0	0	0	0	0
B Winning van delfstoffen	0	0	0	0	0	0	0
08 Overige winning van delfstoffen	0	0	0	0	0	0	0

Faillissementsstatistiek, verdeling naar activiteit, klasse van tewerkstelling en per Gewest

Aantal ingeleide faillissementsdossiers in november 2007 : Waalse Gewest

Activiteit	Klasse van tewerkstelling		Totaal
	500 - 999	1000 en meer	
A Landbouw, bosbouw en visserij	0	0	3
01 Teelt van gewassen, veeteelt, jacht en diensten in verband met deze activiteiten	0	0	1
01.1 Teelt van eenjarige gewassen	0	0	1
01.11 Teelt van granen (m.u.v. rijst), peulgewassen en oliehoudende zaden	0	0	0
01.13 Teelt van groenten, meloenen en wortel- en knolgewassen	0	0	1
01.19 Teelt van andere eenjarige gewassen	0	0	0
01.2 Teelt van meerjarige gewassen	0	0	0
01.21 Teelt van druiven	0	0	0
01.24 Teelt van pit- en steenvruchten	0	0	0
01.29 Teelt van andere meerjarige gewassen	0	0	0
01.3 Plantenvermeerdering	0	0	0
01.30 Plantenvermeerdering	0	0	0
01.4 Veeteelt	0	0	0
01.41 Fokken van melkvee	0	0	0
01.42 Fokken van andere runderen en buffels	0	0	0
01.43 Fokken van paarden en andere paardachtigen	0	0	0
01.45 Fokken van schapen en geiten	0	0	0
01.46 Fokken van varkens	0	0	0
01.47 Fokken van pluimvee	0	0	0
01.49 Fokken van andere dieren	0	0	0
01.5 Gemengd bedrijf	0	0	0
01.50 Gemengd bedrijf	0	0	0
01.6 Ondersteunende activiteiten in verband met de landbouw; activiteiten met betrekking tot gewassen na de oogst	0	0	0
01.61 Ondersteunende activiteiten in verband met de teelt van gewassen	0	0	0
01.62 Ondersteunende activiteiten in verband met de veeteelt	0	0	0
01.7 Jacht, zetten van vallen en diensten in verband met deze activiteiten	0	0	0
01.70 Jacht, zetten van vallen en diensten in verband met deze activiteiten	0	0	0
02 Bosbouw en de exploitatie van bossen	0	0	1
02.1 Bosbouw	0	0	0
02.10 Bosbouw	0	0	0
02.2 Exploitatie van bossen	0	0	1
02.20 Exploitatie van bossen	0	0	1
02.4 Ondersteunende diensten in verband met de bosbouw	0	0	0
02.40 Ondersteunende diensten in verband met de bosbouw	0	0	0
03 Visserij en aquacultuur	0	0	1
03.1 Visserij	0	0	0
03.11 Zeevisserij	0	0	0
03.2 Aquacultuur	0	0	1
03.21 Mariene aquacultuur	0	0	0
03.22 Aquacultuur in zoet water	0	0	1
B Winning van delfstoffen	0	0	0
08 Overige winning van delfstoffen	0	0	0

Faillissementsstatistiek in 2007

Faillissementsstatistiek, verdeling naar activiteit, klasse van tewerkstelling en per Gewest

Aantal ingeleide faillissementsdossiers in november 2007 : Waalse Gewest

Activiteit	Klasse van tewerkstelling						
	0 - 4	5 - 9	10 - 19	20 - 49	50 - 99	100 - 199	200 - 499
08.1	0	0	0	0	0	0	0
08.11	0	0	0	0	0	0	0
08.12	0	0	0	0	0	0	0
08.9	0	0	0	0	0	0	0
08.91	0	0	0	0	0	0	0
08.99	0	0	0	0	0	0	0
09	0	0	0	0	0	0	0
09.1	0	0	0	0	0	0	0
09.10	0	0	0	0	0	0	0
09.9	0	0	0	0	0	0	0
09.90	0	0	0	0	0	0	0
C Industrie	4	1	0	0	0	0	0
10	2	1	0	0	0	0	0
10.1	0	0	0	0	0	0	0
10.11	0	0	0	0	0	0	0
10.12	0	0	0	0	0	0	0
10.13	0	0	0	0	0	0	0
10.2	0	0	0	0	0	0	0
10.20	0	0	0	0	0	0	0
10.3	0	0	0	0	0	0	0
10.31	0	0	0	0	0	0	0
10.32	0	0	0	0	0	0	0
10.39	0	0	0	0	0	0	0
10.5	0	0	0	0	0	0	0
10.51	0	0	0	0	0	0	0
10.52	0	0	0	0	0	0	0
10.6	0	0	0	0	0	0	0
10.61	0	0	0	0	0	0	0
10.62	0	0	0	0	0	0	0
10.7	1	1	0	0	0	0	0
10.71	1	1	0	0	0	0	0

Faillissementsstatistiek, verdeling naar activiteit, klasse van tewerkstelling en per Gewest**Aantal ingeleide faillissementsdossiers in november 2007 : Waalse Gewest**

Activiteit	Klasse van tewerkstelling		Totaal
	500 - 999	1000 en meer	
08.1 Wining van steen, zand en klei	0	0	0
08.11 Wining van bouw- en siersteen, kalksteen, gips, krijt en leisteen	0	0	0
08.12 Wining van grind, zand, klei en kaolien	0	0	0
08.9 Wining van delfstoffen, n.e.g.	0	0	0
08.91 Wining van mineralen voor de chemische en de kunstmestindustrie	0	0	0
08.99 Overige winning van delfstoffen, n.e.g	0	0	0
09 Ondersteunende activiteiten in verband met de mijnbouw	0	0	0
09.1 Ondersteunende activiteiten in verband met de aardolie- en aardgaswinning	0	0	0
09.10 Ondersteunende activiteiten in verband met de aardolie- en aardgaswinning	0	0	0
09.9 Ondersteunende activiteiten in verband met de overige winning van delfstoffen	0	0	0
09.90 Ondersteunende activiteiten in verband met de overige winning van delfstoffen	0	0	0
C Industrie	0	0	5
10 Vervaardiging van voedingsmiddelen	0	0	3
10.1 Verwerking en conservering van vlees en vervaardiging van vleesproducten	0	0	0
10.11 Verwerking en conservering van vlees	0	0	0
10.12 Verwerking en conservering van gevogelte	0	0	0
10.13 Vervaardiging van producten van vlees of van gevogelte	0	0	0
10.2 Verwerking en conservering van vis en van schaal- en weekdieren	0	0	0
10.20 Verwerking en conservering van vis en van schaal- en weekdieren	0	0	0
10.3 Verwerking en conservering van groenten en fruit	0	0	0
10.31 Verwerking en conservering van aardappelen	0	0	0
10.32 Vervaardiging van groente- en fruitsappen	0	0	0
10.39 Overige verwerking en conservering van groenten en fruit	0	0	0
10.5 Vervaardiging van zuivelproducten	0	0	0
10.51 Zuivelfabrieken en kaasmakerijen	0	0	0
10.52 Vervaardiging van consumptie-ijs	0	0	0
10.6 Vervaardiging van maalterijproducten, zetmeel en zetmeelproducten	0	0	0
10.61 Vervaardiging van maalterijproducten	0	0	0
10.62 Vervaardiging van zetmeel en zetmeelproducten	0	0	0
10.7 Vervaardiging van bakkerijproducten en deegwaren	0	0	2
10.71 Vervaardiging van brood en van vers banketbakkerswerk	0	0	2

Faillissementsstatistiek in 2007

Faillissementsstatistiek, verdeling naar activiteit, klasse van tewerkstelling en per Gewest

Aantal ingeleide faillissementsdossiers in november 2007 : Waalse Gewest

Activiteit	Klasse van tewerkstelling						
	0 - 4	5 - 9	10 - 19	20 - 49	50 - 99	100 - 199	200 - 499
10.72 Vervaardiging van beschuit en biscuit en van ander houdbaar banketbakkerswerk	0	0	0	0	0	0	0
10.73 Vervaardiging van macaroni, noedels, koeskoes en dergelijke deegwaren	0	0	0	0	0	0	0
10.8 Vervaardiging van andere voedingsmiddelen	1	0	0	0	0	0	0
10.82 Vervaardiging van cacao, chocolade en suikerwerk	0	0	0	0	0	0	0
10.83 Verwerking van thee en koffie	1	0	0	0	0	0	0
10.84 Vervaardiging van specerijen, sauzen en kruiden	0	0	0	0	0	0	0
10.85 Vervaardiging van bereide maaltijden en schotels	0	0	0	0	0	0	0
10.86 Vervaardiging van gehomogeniseerde voedingspreparaten en dieetvoeding	0	0	0	0	0	0	0
10.89 Vervaardiging van andere voedingsmiddelen, n.e.g.	0	0	0	0	0	0	0
10.9 Vervaardiging van diervoeders	0	0	0	0	0	0	0
10.91 Vervaardiging van veevoeders	0	0	0	0	0	0	0
10.92 Vervaardiging van voeders voor huisdieren	0	0	0	0	0	0	0
11 Vervaardiging van dranken	1	0	0	0	0	0	0
11.0 Vervaardiging van dranken	1	0	0	0	0	0	0
11.01 Vervaardiging van gedistilleerde dranken door distilleren, rectificeren en mengen	0	0	0	0	0	0	0
11.02 Vervaardiging van wijn uit druiven	1	0	0	0	0	0	0
11.04 Vervaardiging van andere niet-gedistilleerde gegiste dranken	0	0	0	0	0	0	0
11.05 Vervaardiging van bier	0	0	0	0	0	0	0
11.07 Vervaardiging van frisdranken; productie van mineraalwater en ander gebotteld water	0	0	0	0	0	0	0
12 Vervaardiging van tabaksproducten	0	0	0	0	0	0	0
12.0 Vervaardiging van tabaksproducten	0	0	0	0	0	0	0
12.00 Vervaardiging van tabaksproducten	0	0	0	0	0	0	0
13 Vervaardiging van textiel	0	0	0	0	0	0	0
13.1 Bewerken en spinnen van textielvezels	0	0	0	0	0	0	0
13.10 Bewerken en spinnen van textielvezels	0	0	0	0	0	0	0
13.2 Weven van textiel	0	0	0	0	0	0	0
13.20 Weven van textiel	0	0	0	0	0	0	0
13.3 Textielveredeling	0	0	0	0	0	0	0
13.30 Textielveredeling	0	0	0	0	0	0	0
13.9 Vervaardiging van andere textielproducten	0	0	0	0	0	0	0
13.91 Vervaardiging van gebreide en gehaakte stoffen	0	0	0	0	0	0	0
13.92 Vervaardiging van geconfectioneerde artikelen van textiel, exclusief kleding	0	0	0	0	0	0	0
13.93 Vervaardiging van vloerkleden en tapijt	0	0	0	0	0	0	0
13.94 Vervaardiging van koord, bindgaren, touw en netten	0	0	0	0	0	0	0
13.96 Vervaardiging van ander technisch en industrieel textiel	0	0	0	0	0	0	0
13.99 Vervaardiging van andere textielproducten, n.e.g.	0	0	0	0	0	0	0
14 Vervaardiging van kleding	0	0	0	0	0	0	0
14.1 Vervaardiging van kleding, exclusief bontkleding	0	0	0	0	0	0	0

Faillissementsstatistiek, verdeling naar activiteit, klasse van tewerkstelling en per Gewest**Aantal ingeleide faillissementsdossiers in november 2007 : Waalse Gewest**

Activiteit	Klasse van tewerkstelling		Totaal
	500 - 999	1000 en meer	
10.72 Vervaardiging van beschuit en biscuit en van ander houdbaar banketbakkerswerk	0	0	0
10.73 Vervaardiging van macaroni, noedels, koeskoes en dergelijke deegwaren	0	0	0
10.8 Vervaardiging van andere voedingsmiddelen	0	0	1
10.82 Vervaardiging van cacao, chocolade en suikerwerk	0	0	0
10.83 Verwerking van thee en koffie	0	0	1
10.84 Vervaardiging van specerijen, sauzen en kruiden	0	0	0
10.85 Vervaardiging van bereide maaltijden en schotels	0	0	0
10.86 Vervaardiging van gehomogeniseerde voedingspreparaten en dieetvoeding	0	0	0
10.89 Vervaardiging van andere voedingsmiddelen, n.e.g.	0	0	0
10.9 Vervaardiging van diervoeders	0	0	0
10.91 Vervaardiging van veevoeders	0	0	0
10.92 Vervaardiging van voeders voor huisdieren	0	0	0
11 Vervaardiging van dranken	0	0	1
11.0 Vervaardiging van dranken	0	0	1
11.01 Vervaardiging van gedistilleerde dranken door distilleren, rectificeren en mengen	0	0	0
11.02 Vervaardiging van wijn uit druiven	0	0	1
11.04 Vervaardiging van andere niet-gedistilleerde gegiste dranken	0	0	0
11.05 Vervaardiging van bier	0	0	0
11.07 Vervaardiging van frisdranken; productie van mineraalwater en ander gebotteld water	0	0	0
12 Vervaardiging van tabaksproducten	0	0	0
12.0 Vervaardiging van tabaksproducten	0	0	0
12.00 Vervaardiging van tabaksproducten	0	0	0
13 Vervaardiging van textiel	0	0	0
13.1 Bewerken en spinnen van textielvezels	0	0	0
13.10 Bewerken en spinnen van textielvezels	0	0	0
13.2 Weven van textiel	0	0	0
13.20 Weven van textiel	0	0	0
13.3 Textielveredeling	0	0	0
13.30 Textielveredeling	0	0	0
13.9 Vervaardiging van andere textielproducten	0	0	0
13.91 Vervaardiging van gebreide en gehaakte stoffen	0	0	0
13.92 Vervaardiging van geconfectioneerde artikelen van textiel, exclusief kleding	0	0	0
13.93 Vervaardiging van vloerkleden en tapijt	0	0	0
13.94 Vervaardiging van koord, bindgaren, touw en netten	0	0	0
13.96 Vervaardiging van ander technisch en industrieel textiel	0	0	0
13.99 Vervaardiging van andere textielproducten, n.e.g.	0	0	0
14 Vervaardiging van kleding	0	0	0
14.1 Vervaardiging van kleding, exclusief bontkleding	0	0	0

Faillissementsstatistiek in 2007

Faillissementsstatistiek, verdeling naar activiteit, klasse van tewerkstelling en per Gewest

Aantal ingeleide faillissementsdossiers in november 2007 : Waalse Gewest

Activiteit	Klasse van tewerkstelling						
	0 - 4	5 - 9	10 - 19	20 - 49	50 - 99	100 - 199	200 - 499
14.11 Vervaardiging van kleding van leer	0	0	0	0	0	0	0
14.12 Vervaardiging van werkkleding	0	0	0	0	0	0	0
14.13 Vervaardiging van andere bovenkleding	0	0	0	0	0	0	0
14.14 Vervaardiging van onderkleding	0	0	0	0	0	0	0
14.19 Vervaardiging van andere kleding en toebehoren	0	0	0	0	0	0	0
14.3 Vervaardiging van gebreide en gehaakte kleding	0	0	0	0	0	0	0
14.31 Vervaardiging van gebreide en gehaakte kousen en sokken	0	0	0	0	0	0	0
14.39 Vervaardiging van andere gebreide en gehaakte kleding	0	0	0	0	0	0	0
15 Vervaardiging van leer en van producten van leer	0	0	0	0	0	0	0
15.1 Looien en bewerken van leer; vervaardiging van koffers, tassen, zadel- en tuigmakerswerk; bereiden en verven van bont	0	0	0	0	0	0	0
15.11 Looien en bereiden van leer; bereiden en verven van bont	0	0	0	0	0	0	0
15.12 Vervaardiging van koffers, tassen en dergelijke en van zadel- en tuigmakerswerk	0	0	0	0	0	0	0
15.2 Vervaardiging van schoeisel	0	0	0	0	0	0	0
15.20 Vervaardiging van schoeisel	0	0	0	0	0	0	0
16 Houtindustrie en vervaardiging van artikelen van hout en van kurk, exclusief meubelen; vervaardiging van artikelen van	0	0	0	0	0	0	0
16.1 Zagen en schaven van hout	0	0	0	0	0	0	0
16.10 Zagen en schaven van hout	0	0	0	0	0	0	0
16.2 Vervaardiging van artikelen van hout, kurk, riet of vlechtwerk	0	0	0	0	0	0	0
16.21 Vervaardiging van finer en van panelen op basis van hout	0	0	0	0	0	0	0
16.22 Vervaardiging van parketvloeren	0	0	0	0	0	0	0
16.23 Vervaardiging van ander schrijn- en timmerwerk	0	0	0	0	0	0	0
16.24 Vervaardiging van houten emballage	0	0	0	0	0	0	0
16.29 Vervaardiging van andere artikelen van hout; vervaardiging van artikelen van kurk, riet of vlechtwerk	0	0	0	0	0	0	0
17 Vervaardiging van papier en papierwaren	0	0	0	0	0	0	0
17.1 Vervaardiging van pulp, papier en karton	0	0	0	0	0	0	0
17.12 Vervaardiging van papier en karton	0	0	0	0	0	0	0
17.2 Vervaardiging van artikelen van papier of karton	0	0	0	0	0	0	0
17.21 Vervaardiging van gegolfd papier en golfkarton en van verpakkingsmateriaal van papier en karton	0	0	0	0	0	0	0
17.23 Vervaardiging van kantoorbenodigdheden van papier	0	0	0	0	0	0	0
17.29 Vervaardiging van andere artikelen van papier of karton	0	0	0	0	0	0	0
18 Drukkerijen, reproductie van opgenomen media	0	0	0	0	0	0	0

Faillissementsstatistiek, verdeling naar activiteit, klasse van tewerkstelling en per Gewest**Aantal ingeleide faillissementsdossiers in november 2007 : Waalse Gewest**

Activiteit	Klasse van tewerkstelling		Totaal
	500 - 999	1000 en meer	
14.11 Vervaardiging van kleding van leer	0	0	0
14.12 Vervaardiging van werkkleding	0	0	0
14.13 Vervaardiging van andere bovenkleding	0	0	0
14.14 Vervaardiging van onderkleding	0	0	0
14.19 Vervaardiging van andere kleding en toebehoren	0	0	0
14.3 Vervaardiging van gebreide en gehaakte kleding	0	0	0
14.31 Vervaardiging van gebreide en gehaakte kousen en sokken	0	0	0
14.39 Vervaardiging van andere gebreide en gehaakte kleding	0	0	0
15 Vervaardiging van leer en van producten van leer	0	0	0
15.1 Looien en bewerken van leer; vervaardiging van koffers, tassen, zadel- en tuigmakerswerk; bereiden en verven van bont	0	0	0
15.11 Looien en bereiden van leer; bereiden en verven van bont	0	0	0
15.12 Vervaardiging van koffers, tassen en dergelijke en van zadel- en tuigmakerswerk	0	0	0
15.2 Vervaardiging van schoeisel	0	0	0
15.20 Vervaardiging van schoeisel	0	0	0
16 Houtindustrie en vervaardiging van artikelen van hout en van kurk, exclusief meubelen; vervaardiging van artikelen van	0	0	0
16.1 Zagen en schaven van hout	0	0	0
16.10 Zagen en schaven van hout	0	0	0
16.2 Vervaardiging van artikelen van hout, kurk, riet of vlechtwerk	0	0	0
16.21 Vervaardiging van fineer en van panelen op basis van hout	0	0	0
16.22 Vervaardiging van parketvloeren	0	0	0
16.23 Vervaardiging van ander schrijn- en timmerwerk	0	0	0
16.24 Vervaardiging van houten emballage	0	0	0
16.29 Vervaardiging van andere artikelen van hout; vervaardiging van artikelen van kurk, riet of vlechtwerk	0	0	0
17 Vervaardiging van papier en papierwaren	0	0	0
17.1 Vervaardiging van pulp, papier en karton	0	0	0
17.12 Vervaardiging van papier en karton	0	0	0
17.2 Vervaardiging van artikelen van papier of karton	0	0	0
17.21 Vervaardiging van gegoldf papier en golfkarton en van verpakkingsmateriaal van papier en karton	0	0	0
17.23 Vervaardiging van kantoorbenodigdheden van papier	0	0	0
17.29 Vervaardiging van andere artikelen van papier of karton	0	0	0
18 Drukkerijen, reproductie van opgenomen media	0	0	0

Faillissementsstatistiek in 2007

Faillissementsstatistiek, verdeling naar activiteit, klasse van tewerkstelling en per Gewest

Aantal ingeleide faillissementsdossiers in november 2007 : Waalse Gewest

Activiteit	Klasse van tewerkstelling						
	0 - 4	5 - 9	10 - 19	20 - 49	50 - 99	100 - 199	200 - 499
18.1 Drukkerijen en diensten in verband met drukkerijen	0	0	0	0	0	0	0
18.11 Krantendrukkerijen	0	0	0	0	0	0	0
18.12 Overige drukkerijen	0	0	0	0	0	0	0
18.13 Prepress- en premediadiensten	0	0	0	0	0	0	0
18.14 Binderijen en aanverwante diensten	0	0	0	0	0	0	0
18.2 Reproductie van opgenomen media	0	0	0	0	0	0	0
18.20 Reproductie van opgenomen media	0	0	0	0	0	0	0
19 Vervaardiging van cokes en van geraffineerde aardolieproducten	0	0	0	0	0	0	0
19.2 Vervaardiging van geraffineerde aardolieproducten	0	0	0	0	0	0	0
19.20 Vervaardiging van geraffineerde aardolieproducten	0	0	0	0	0	0	0
20 Vervaardiging van chemische producten	0	0	0	0	0	0	0
20.1 Vervaardiging van chemische basisproducten, kunstmeststoffen en stikstofverbindingen en van kunststoffen en synthetis	0	0	0	0	0	0	0
20.11 Vervaardiging van industriële gassen	0	0	0	0	0	0	0
20.12 Vervaardiging van kleurstoffen en pigmenten	0	0	0	0	0	0	0
20.13 Vervaardiging van andere anorganische chemische basisproducten	0	0	0	0	0	0	0
20.14 Vervaardiging van andere organische chemische basisproducten	0	0	0	0	0	0	0
20.15 Vervaardiging van kunstmeststoffen en stikstofverbindingen	0	0	0	0	0	0	0
20.16 Vervaardiging van kunststoffen in primaire vormen	0	0	0	0	0	0	0
20.17 Vervaardiging van synthetische rubber in primaire vormen	0	0	0	0	0	0	0
20.3 Vervaardiging van verf, vernis e.d., drukinkt en mastiek	0	0	0	0	0	0	0
20.30 Vervaardiging van verf, vernis e.d., drukinkt en mastiek	0	0	0	0	0	0	0
20.4 Vervaardiging van zeep, wasmiddelen, poets- en reinigingsmiddelen, parfums en toiletartikelen	0	0	0	0	0	0	0
20.41 Vervaardiging van zeep en wasmiddelen, poets- en reinigingsmiddelen	0	0	0	0	0	0	0
20.42 Vervaardiging van parfums en toiletartikelen	0	0	0	0	0	0	0
20.5 Vervaardiging van andere chemische producten	0	0	0	0	0	0	0
20.51 Vervaardiging van kruid en springstoffen	0	0	0	0	0	0	0
20.52 Vervaardiging van lijm	0	0	0	0	0	0	0
20.53 Vervaardiging van etherische oliën	0	0	0	0	0	0	0
20.59 Vervaardiging van andere chemische producten, n.e.g.	0	0	0	0	0	0	0
20.6 Vervaardiging van synthetische en kunstmatige vezels	0	0	0	0	0	0	0
20.60 Vervaardiging van synthetische en kunstmatige vezels	0	0	0	0	0	0	0
21 Vervaardiging van farmaceutische grondstoffen en producten	0	0	0	0	0	0	0
21.1 Vervaardiging van farmaceutische grondstoffen	0	0	0	0	0	0	0
21.10 Vervaardiging van farmaceutische grondstoffen	0	0	0	0	0	0	0

Faillissementsstatistiek, verdeling naar activiteit, klasse van tewerkstelling en per Gewest**Aantal ingeleide faillissementsdossiers in november 2007 : Waalse Gewest**

Activiteit	Klasse van tewerkstelling		Totaal
	500 - 999	1000 en meer	
18.1 Drukkerijen en diensten in verband met drukkerijen	0	0	0
18.11 Krantendrukkerijen	0	0	0
18.12 Overige drukkerijen	0	0	0
18.13 Prepress- en premediadiensten	0	0	0
18.14 Binderijen en aanverwante diensten	0	0	0
18.2 Reproductie van opgenomen media	0	0	0
18.20 Reproductie van opgenomen media	0	0	0
19 Vervaardiging van cokes en van geraffineerde aardolieproducten	0	0	0
19.2 Vervaardiging van geraffineerde aardolieproducten	0	0	0
19.20 Vervaardiging van geraffineerde aardolieproducten	0	0	0
20 Vervaardiging van chemische producten	0	0	0
20.1 Vervaardiging van chemische basisproducten, kunstmeststoffen en stikstofverbindingen en van kunststoffen en synthetis	0	0	0
20.11 Vervaardiging van industriële gassen	0	0	0
20.12 Vervaardiging van kleurstoffen en pigmenten	0	0	0
20.13 Vervaardiging van andere anorganische chemische basisproducten	0	0	0
20.14 Vervaardiging van andere organische chemische basisproducten	0	0	0
20.15 Vervaardiging van kunstmeststoffen en stikstofverbindingen	0	0	0
20.16 Vervaardiging van kunststoffen in primaire vormen	0	0	0
20.17 Vervaardiging van synthetische rubber in primaire vormen	0	0	0
20.3 Vervaardiging van verf, vernis e.d., drukinkt en mastiek	0	0	0
20.30 Vervaardiging van verf, vernis e.d., drukinkt en mastiek	0	0	0
20.4 Vervaardiging van zeep, wasmiddelen, poets- en reinigingsmiddelen, parfums en toiletartikelen	0	0	0
20.41 Vervaardiging van zeep en wasmiddelen, poets- en reinigingsmiddelen	0	0	0
20.42 Vervaardiging van parfums en toiletartikelen	0	0	0
20.5 Vervaardiging van andere chemische producten	0	0	0
20.51 Vervaardiging van kruit en springstoffen	0	0	0
20.52 Vervaardiging van lijm	0	0	0
20.53 Vervaardiging van etherische oliën	0	0	0
20.59 Vervaardiging van andere chemische producten, n.e.g.	0	0	0
20.6 Vervaardiging van synthetische en kunstmatige vezels	0	0	0
20.60 Vervaardiging van synthetische en kunstmatige vezels	0	0	0
21 Vervaardiging van farmaceutische grondstoffen en producten	0	0	0
21.1 Vervaardiging van farmaceutische grondstoffen	0	0	0
21.10 Vervaardiging van farmaceutische grondstoffen	0	0	0

Faillissementsstatistiek in 2007

Faillissementsstatistiek, verdeling naar activiteit, klasse van tewerkstelling en per Gewest

Aantal ingeleide faillissementsdossiers in november 2007 : Waalse Gewest

Activiteit	Klasse van tewerkstelling						
	0 - 4	5 - 9	10 - 19	20 - 49	50 - 99	100 - 199	200 - 499
21.2 Vervaardiging van farmaceutische producten	0	0	0	0	0	0	0
21.20 Vervaardiging van farmaceutische producten	0	0	0	0	0	0	0
22 Vervaardiging van producten van rubber of kunststof	0	0	0	0	0	0	0
22.1 Vervaardiging van producten van rubber	0	0	0	0	0	0	0
22.11 Vervaardiging van binnen- en buitenbanden van rubber; loopvlakvernieuwing	0	0	0	0	0	0	0
22.19 Vervaardiging van andere producten van rubber	0	0	0	0	0	0	0
22.2 Vervaardiging van producten van kunststof	0	0	0	0	0	0	0
22.21 Vervaardiging van platen, vellen, buizen en profielen, van kunststof	0	0	0	0	0	0	0
22.22 Vervaardiging van verpakkingsmateriaal van kunststof	0	0	0	0	0	0	0
22.23 Vervaardiging van kunststofartikelen voor de bouw	0	0	0	0	0	0	0
22.29 Vervaardiging van andere producten van kunststof	0	0	0	0	0	0	0
23 Vervaardiging van andere niet-metaalhoudende minerale producten	0	0	0	0	0	0	0
23.1 Vervaardiging van glas en glaswerk	0	0	0	0	0	0	0
23.11 Vervaardiging van vlakglas	0	0	0	0	0	0	0
23.12 Vormen en bewerken van vlakglas	0	0	0	0	0	0	0
23.13 Vervaardiging van holglas	0	0	0	0	0	0	0
23.14 Vervaardiging van glasvezels	0	0	0	0	0	0	0
23.19 Vervaardiging en bewerking van ander glas (inclusief technisch glaswerk)	0	0	0	0	0	0	0
23.2 Vervaardiging van vuurvaste producten	0	0	0	0	0	0	0
23.20 Vervaardiging van vuurvaste producten	0	0	0	0	0	0	0
23.3 Vervaardiging van producten voor de bouw, van klei	0	0	0	0	0	0	0
23.31 Vervaardiging van keramische tegels en plavuizen	0	0	0	0	0	0	0
23.32 Vervaardiging van bakstenen, tegels en producten voor de bouw, van gebakken klei	0	0	0	0	0	0	0
23.4 Vervaardiging van andere keramische producten	0	0	0	0	0	0	0
23.41 Vervaardiging van huishoudelijk en sieraardewerk	0	0	0	0	0	0	0
23.43 Vervaardiging van isolatoren en isolatiemateriaal, van keramische stoffen	0	0	0	0	0	0	0
23.49 Vervaardiging van andere keramische producten	0	0	0	0	0	0	0
23.5 Vervaardiging van cement, kalk en gips	0	0	0	0	0	0	0
23.51 Vervaardiging van cement	0	0	0	0	0	0	0
23.6 Vervaardiging van artikelen van beton, cement en gips	0	0	0	0	0	0	0
23.61 Vervaardiging van artikelen van beton voor de bouw	0	0	0	0	0	0	0
23.62 Vervaardiging van artikelen van gips voor de bouw	0	0	0	0	0	0	0

Faillissementsstatistiek, verdeling naar activiteit, klasse van tewerkstelling en per Gewest**Aantal ingeleide faillissementsdossiers in november 2007 : Waalse Gewest**

Activiteit	Klasse van tewerkstelling		Totaal
	500 - 999	1000 en meer	
21.2 Vervaardiging van farmaceutische producten	0	0	0
21.20 Vervaardiging van farmaceutische producten	0	0	0
22 Vervaardiging van producten van rubber of kunststof	0	0	0
22.1 Vervaardiging van producten van rubber	0	0	0
22.11 Vervaardiging van binnen- en buitenbanden van rubber; loopvlakvernieuwing	0	0	0
22.19 Vervaardiging van andere producten van rubber	0	0	0
22.2 Vervaardiging van producten van kunststof	0	0	0
22.21 Vervaardiging van platen, vellen, buizen en profielen, van kunststof	0	0	0
22.22 Vervaardiging van verpakkingsmateriaal van kunststof	0	0	0
22.23 Vervaardiging van kunststofartikelen voor de bouw	0	0	0
22.29 Vervaardiging van andere producten van kunststof	0	0	0
23 Vervaardiging van andere niet-metaalhoudende minerale producten	0	0	0
23.1 Vervaardiging van glas en glaswerk	0	0	0
23.11 Vervaardiging van vlakglas	0	0	0
23.12 Vormen en bewerken van vlakglas	0	0	0
23.13 Vervaardiging van holglas	0	0	0
23.14 Vervaardiging van glasvezels	0	0	0
23.19 Vervaardiging en bewerking van ander glas (inclusief technisch glaswerk)	0	0	0
23.2 Vervaardiging van vuurvaste producten	0	0	0
23.20 Vervaardiging van vuurvaste producten	0	0	0
23.3 Vervaardiging van producten voor de bouw, van klei	0	0	0
23.31 Vervaardiging van keramische tegels en plavuizen	0	0	0
23.32 Vervaardiging van bakstenen, tegels en producten voor de bouw, van gebakken klei	0	0	0
23.4 Vervaardiging van andere keramische producten	0	0	0
23.41 Vervaardiging van huishoudelijk en sieraardewerk	0	0	0
23.43 Vervaardiging van isolatoren en isolatiemateriaal, van keramische stoffen	0	0	0
23.49 Vervaardiging van andere keramische producten	0	0	0
23.5 Vervaardiging van cement, kalk en gips	0	0	0
23.51 Vervaardiging van cement	0	0	0
23.6 Vervaardiging van artikelen van beton, cement en gips	0	0	0
23.61 Vervaardiging van artikelen van beton voor de bouw	0	0	0
23.62 Vervaardiging van artikelen van gips voor de bouw	0	0	0

Faillissementsstatistiek in 2007

Faillissementsstatistiek, verdeling naar activiteit, klasse van tewerkstelling en per Gewest

Aantal ingeleide faillissementsdossiers in november 2007 : Waalse Gewest

Activiteit	Klasse van tewerkstelling						
	0 - 4	5 - 9	10 - 19	20 - 49	50 - 99	100 - 199	200 - 499
23.63 Vervaardiging van stortklare beton	0	0	0	0	0	0	0
23.65 Vervaardiging van producten van vezelcement	0	0	0	0	0	0	0
23.69 Vervaardiging van andere artikelen van beton, gips en cement	0	0	0	0	0	0	0
23.7 Houwen, bewerken en afwerken van natuursteen	0	0	0	0	0	0	0
23.70 Houwen, bewerken en afwerken van natuursteen	0	0	0	0	0	0	0
23.9 Vervaardiging van andere schuurmiddelen en niet-metaalhoudende minerale producten n.e.g.	0	0	0	0	0	0	0
23.91 Vervaardiging van schuur-, slijp- en polijstmiddelen	0	0	0	0	0	0	0
23.99 Vervaardiging van andere niet-metaalhoudende minerale producten, n.e.g.	0	0	0	0	0	0	0
24 Vervaardiging van metalen in primaire vorm	0	0	0	0	0	0	0
24.1 Vervaardiging van ijzer en staal en van ferrolegeringen	0	0	0	0	0	0	0
24.10 Vervaardiging van ijzer en staal en van ferrolegeringen	0	0	0	0	0	0	0
24.2 Vervaardiging van buizen, pijpen, holle profielen en fittings daarvoor, van staal	0	0	0	0	0	0	0
24.20 Vervaardiging van buizen, pijpen, holle profielen en fittings daarvoor, van staal	0	0	0	0	0	0	0
24.3 Vervaardiging van andere producten van de eerste verwerking van staal	0	0	0	0	0	0	0
24.31 Koudtrekken van staven	0	0	0	0	0	0	0
24.33 Koudvormen of koudfelsen	0	0	0	0	0	0	0
24.34 Koudtrekken van draad	0	0	0	0	0	0	0
24.4 Productie van edele metalen en van andere non-ferrometalen	0	0	0	0	0	0	0
24.41 Productie van edelmetalen	0	0	0	0	0	0	0
24.42 Productie van aluminium	0	0	0	0	0	0	0
24.43 Productie van lood, zink en tin	0	0	0	0	0	0	0
24.44 Productie van koper	0	0	0	0	0	0	0
24.45 Productie van andere non-ferrometalen	0	0	0	0	0	0	0
24.5 Gieten van metalen	0	0	0	0	0	0	0
24.51 Gieten van ijzer	0	0	0	0	0	0	0
24.53 Gieten van lichte metalen	0	0	0	0	0	0	0
24.54 Gieten van andere non-ferrometalen	0	0	0	0	0	0	0
25 Vervaardiging van producten van metaal, exclusief machines en apparaten	1	0	0	0	0	0	0
25.1 Vervaardiging van metalen constructiewerken	0	0	0	0	0	0	0
25.11 Vervaardiging van metalen constructiewerken en delen daarvan	0	0	0	0	0	0	0
25.12 Vervaardiging van metalen deuren en vensters	0	0	0	0	0	0	0
25.2 Vervaardiging van tanks, reservoirs en bergingsmiddelen, van metaal	0	0	0	0	0	0	0
25.21 Vervaardiging van radiatoren en ketels voor centrale verwarming	0	0	0	0	0	0	0

Faillissementsstatistiek, verdeling naar activiteit, klasse van tewerkstelling en per Gewest**Aantal ingeleide faillissementsdossiers in november 2007 : Waalse Gewest**

Activiteit	Klasse van tewerkstelling		Totaal
	500 - 999	1000 en meer	
23.63 Vervaardiging van stortklare beton	0	0	0
23.65 Vervaardiging van producten van vezelcement	0	0	0
23.69 Vervaardiging van andere artikelen van beton, gips en cement	0	0	0
23.7 Houwen, bewerken en afwerken van natuursteen	0	0	0
23.70 Houwen, bewerken en afwerken van natuursteen	0	0	0
23.9 Vervaardiging van andere schuurmiddelen en niet-metaalhoudende minerale producten n.e.g.	0	0	0
23.91 Vervaardiging van schuur-, slijp- en polijstmiddelen	0	0	0
23.99 Vervaardiging van andere niet-metaalhoudende minerale producten, n.e.g.	0	0	0
24 Vervaardiging van metalen in primaire vorm	0	0	0
24.1 Vervaardiging van ijzer en staal en van ferrolegeringen	0	0	0
24.10 Vervaardiging van ijzer en staal en van ferrolegeringen	0	0	0
24.2 Vervaardiging van buizen, pijpen, holle profielen en fittings daarvoor, van staal	0	0	0
24.20 Vervaardiging van buizen, pijpen, holle profielen en fittings daarvoor, van staal	0	0	0
24.3 Vervaardiging van andere producten van de eerste verwerking van staal	0	0	0
24.31 Koudtrekken van staven	0	0	0
24.33 Koudvervormen of koudfelsen	0	0	0
24.34 Koudtrekken van draad	0	0	0
24.4 Productie van edele metalen en van andere non-ferrometalen	0	0	0
24.41 Productie van edelmetalen	0	0	0
24.42 Productie van aluminium	0	0	0
24.43 Productie van lood, zink en tin	0	0	0
24.44 Productie van koper	0	0	0
24.45 Productie van andere non-ferrometalen	0	0	0
24.5 Gieten van metalen	0	0	0
24.51 Gieten van ijzer	0	0	0
24.53 Gieten van lichte metalen	0	0	0
24.54 Gieten van andere non-ferrometalen	0	0	0
25 Vervaardiging van producten van metaal, exclusief machines en apparaten	0	0	1
25.1 Vervaardiging van metalen constructiewerken	0	0	0
25.11 Vervaardiging van metalen constructiewerken en delen daarvan	0	0	0
25.12 Vervaardiging van metalen deuren en vensters	0	0	0
25.2 Vervaardiging van tanks, reservoirs en bergingsmiddelen, van metaal	0	0	0
25.21 Vervaardiging van radiatoren en ketels voor centrale verwarming	0	0	0

Faillissementsstatistiek in 2007

Faillissementsstatistiek, verdeling naar activiteit, klasse van tewerkstelling en per Gewest

Aantal ingeleide faillissementsdossiers in november 2007 : Waalse Gewest

Activiteit	Klasse van tewerkstelling						
	0 - 4	5 - 9	10 - 19	20 - 49	50 - 99	100 - 199	200 - 499
25.29 Vervaardiging van andere tanks, reservoirs en bergingsmiddelen, van metaal	0	0	0	0	0	0	0
25.3 Vervaardiging van stoomketels, exclusief warmwaterketels voor centrale verwarming	1	0	0	0	0	0	0
25.30 Vervaardiging van stoomketels, exclusief warmwaterketels voor centrale verwarming	1	0	0	0	0	0	0
25.4 Vervaardiging van wapens en munitie	0	0	0	0	0	0	0
25.40 Vervaardiging van wapens en munitie	0	0	0	0	0	0	0
25.5 Smeden, persen, stampen en profielwalsen van metaal; poedermetallurgie	0	0	0	0	0	0	0
25.50 Smeden, persen, stampen en profielwalsen van metaal; poedermetallurgie	0	0	0	0	0	0	0
25.6 Oppervlaktebehandeling van metalen; verspanend bewerken van metalen	0	0	0	0	0	0	0
25.61 Oppervlaktebehandeling van metalen	0	0	0	0	0	0	0
25.62 Verspanend bewerken van metalen	0	0	0	0	0	0	0
25.7 Vervaardiging van scharen, messen, bestekken, gereedschap en ijzerwaren	0	0	0	0	0	0	0
25.71 Vervaardiging van scharen, messen, bestekken, enz.	0	0	0	0	0	0	0
25.72 Vervaardiging van hang- en sluitwerk	0	0	0	0	0	0	0
25.73 Vervaardiging van gereedschap	0	0	0	0	0	0	0
25.9 Vervaardiging van andere producten van metaal	0	0	0	0	0	0	0
25.91 Vervaardiging van stalen vaten en dergelijke	0	0	0	0	0	0	0
25.93 Vervaardiging van artikelen van draad en van kettingen en veren	0	0	0	0	0	0	0
25.94 Vervaardiging van bouten, schroeven en moeren	0	0	0	0	0	0	0
25.99 Vervaardiging van andere producten van metaal, n.e.g.	0	0	0	0	0	0	0
26 Vervaardiging van informaticaproducten en van elektronische en optische producten	0	0	0	0	0	0	0
26.1 Vervaardiging van elektronische onderdelen en printplaten	0	0	0	0	0	0	0
26.11 Vervaardiging van elektronische onderdelen	0	0	0	0	0	0	0
26.12 Vervaardiging van elektronische printplaten	0	0	0	0	0	0	0
26.2 Vervaardiging van computers en randapparatuur	0	0	0	0	0	0	0
26.20 Vervaardiging van computers en randapparatuur	0	0	0	0	0	0	0
26.3 Vervaardiging van communicatieapparatuur	0	0	0	0	0	0	0
26.30 Vervaardiging van communicatieapparatuur	0	0	0	0	0	0	0
26.4 Vervaardiging van consumentenelektronica	0	0	0	0	0	0	0
26.40 Vervaardiging van consumentenelektronica	0	0	0	0	0	0	0
26.5 Vervaardiging van meet-, controle- en navigatie-instrumenten en -apparatuur; vervaardiging van uurwerken	0	0	0	0	0	0	0

Faillissementsstatistiek, verdeling naar activiteit, klasse van tewerkstelling en per Gewest**Aantal ingeleide faillissementsdossiers in november 2007 : Waalse Gewest**

Activiteit	Klasse van tewerkstelling		Totaal
	500 - 999	1000 en meer	
25.29 Vervaardiging van andere tanks, reservoirs en bergingsmiddelen, van metaal	0	0	0
25.3 Vervaardiging van stoomketels, exclusief warmwaterketels voor centrale verwarming	0	0	1
25.30 Vervaardiging van stoomketels, exclusief warmwaterketels voor centrale verwarming	0	0	1
25.4 Vervaardiging van wapens en munitie	0	0	0
25.40 Vervaardiging van wapens en munitie	0	0	0
25.5 Smeden, persen, stampen en profielwalsen van metaal; poedermetallurgie	0	0	0
25.50 Smeden, persen, stampen en profielwalsen van metaal; poedermetallurgie	0	0	0
25.6 Oppervlaktebehandeling van metalen; verspanend bewerken van metalen	0	0	0
25.61 Oppervlaktebehandeling van metalen	0	0	0
25.62 Verspanend bewerken van metalen	0	0	0
25.7 Vervaardiging van scharen, messen, bestekken, gereedschap en ijzerwaren	0	0	0
25.71 Vervaardiging van scharen, messen, bestekken, enz.	0	0	0
25.72 Vervaardiging van hang- en sluitwerk	0	0	0
25.73 Vervaardiging van gereedschap	0	0	0
25.9 Vervaardiging van andere producten van metaal	0	0	0
25.91 Vervaardiging van stalen vaten en dergelijke	0	0	0
25.93 Vervaardiging van artikelen van draad en van kettingen en veren	0	0	0
25.94 Vervaardiging van bouten, schroeven en moeren	0	0	0
25.99 Vervaardiging van andere producten van metaal, n.e.g.	0	0	0
26 Vervaardiging van informaticaproducten en van elektronische en optische producten	0	0	0
26.1 Vervaardiging van elektronische onderdelen en printplaten	0	0	0
26.11 Vervaardiging van elektronische onderdelen	0	0	0
26.12 Vervaardiging van elektronische printplaten	0	0	0
26.2 Vervaardiging van computers en randapparatuur	0	0	0
26.20 Vervaardiging van computers en randapparatuur	0	0	0
26.3 Vervaardiging van communicatieapparatuur	0	0	0
26.30 Vervaardiging van communicatieapparatuur	0	0	0
26.4 Vervaardiging van consumentenelektronica	0	0	0
26.40 Vervaardiging van consumentenelektronica	0	0	0
26.5 Vervaardiging van meet-, controle- en navigatie-instrumenten en -apparatuur; vervaardiging van uurwerken	0	0	0

Faillissementsstatistiek in 2007

Faillissementsstatistiek, verdeling naar activiteit, klasse van tewerkstelling en per Gewest

Aantal ingeleide faillissementsdossiers in november 2007 : Waalse Gewest

Activiteit	Klasse van tewerkstelling						
	0 - 4	5 - 9	10 - 19	20 - 49	50 - 99	100 - 199	200 - 499
26.51 Vervaardiging van meet-, controle- en navigatie-instrumenten en -apparatuur	0	0	0	0	0	0	0
26.52 Vervaardiging van uurwerken	0	0	0	0	0	0	0
26.6 Vervaardiging van bestralingsapparatuur en van elektromedische en elektrotherapeutische apparatuur	0	0	0	0	0	0	0
26.60 Vervaardiging van bestralingsapparatuur en van elektromedische en elektrotherapeutische apparatuur	0	0	0	0	0	0	0
26.7 Vervaardiging van optische instrumenten en van foto- en filmapparatuur	0	0	0	0	0	0	0
26.70 Vervaardiging van optische instrumenten en van foto- en filmapparatuur	0	0	0	0	0	0	0
26.8 Vervaardiging van magnetische en optische media	0	0	0	0	0	0	0
26.80 Vervaardiging van magnetische en optische media	0	0	0	0	0	0	0
27 Vervaardiging van elektrische apparatuur	0	0	0	0	0	0	0
27.1 Vervaardiging van elektromotoren, van elektrische generatoren en transformatoren en van schakel- en verdeelinrichtingen	0	0	0	0	0	0	0
27.11 Vervaardiging van elektromotoren en van elektrische generatoren en transformatoren	0	0	0	0	0	0	0
27.12 Vervaardiging van schakel- en verdeelinrichtingen	0	0	0	0	0	0	0
27.2 Vervaardiging van batterijen en accumulatoren	0	0	0	0	0	0	0
27.20 Vervaardiging van batterijen en accumulatoren	0	0	0	0	0	0	0
27.3 Vervaardiging van kabels en van schakelaars, stekkers, stopcontacten e.d.	0	0	0	0	0	0	0
27.32 Vervaardiging van andere elektrische en elektronische kabels	0	0	0	0	0	0	0
27.33 Vervaardiging van andere elektrische en elektronische kabels	0	0	0	0	0	0	0
27.4 Vervaardiging van elektrische verlichtingsbenodigdheden	0	0	0	0	0	0	0
27.40 Vervaardiging van elektrische verlichtingsbenodigdheden	0	0	0	0	0	0	0
27.5 Vervaardiging van huishoudapparaten	0	0	0	0	0	0	0
27.51 Vervaardiging van elektrische huishoudapparaten	0	0	0	0	0	0	0
27.52 Vervaardiging van niet-elektrische huishoudapparaten	0	0	0	0	0	0	0
27.9 Vervaardiging van andere elektrische apparatuur	0	0	0	0	0	0	0
27.90 Vervaardiging van andere elektrische apparatuur	0	0	0	0	0	0	0
28 Vervaardiging van machines, apparaten en werktuigen, n.e.g.	0	0	0	0	0	0	0
28.1 Vervaardiging van machines en apparaten voor algemeen gebruik	0	0	0	0	0	0	0
28.11 Vervaardiging van motoren en turbines, exclusief motoren voor luchtvaartuigen, motorvoertuigen en bromfietsen	0	0	0	0	0	0	0
28.12 Vervaardiging van hydraulische apparatuur	0	0	0	0	0	0	0

Faillissementsstatistiek, verdeling naar activiteit, klasse van tewerkstelling en per Gewest
Aantal ingeleide faillissementsdossiers in november 2007 : Waalse Gewest

	Activiteit	Klasse van tewerkstelling		Totaal
		500 - 999	1000 en meer	
26.51	Vervaardiging van meet-, controle- en navigatie-instrumenten en -apparatuur	0	0	0
26.52	Vervaardiging van uurwerken	0	0	0
26.6	Vervaardiging van bestralingsapparatuur en van elektromedische en elektrotherapeutische apparatuur	0	0	0
26.60	Vervaardiging van bestralingsapparatuur en van elektromedische en elektrotherapeutische apparatuur	0	0	0
26.7	Vervaardiging van optische instrumenten en van foto- en filmapparatuur	0	0	0
26.70	Vervaardiging van optische instrumenten en van foto- en filmapparatuur	0	0	0
26.8	Vervaardiging van magnetische en optische media	0	0	0
26.80	Vervaardiging van magnetische en optische media	0	0	0
27	Vervaardiging van elektrische apparatuur	0	0	0
27.1	Vervaardiging van elektromotoren, van elektrische generatoren en transformatoren en van schakel- en verdeelinrichtingen	0	0	0
27.11	Vervaardiging van elektromotoren en van elektrische generatoren en transformatoren	0	0	0
27.12	Vervaardiging van schakel- en verdeelinrichtingen	0	0	0
27.2	Vervaardiging van batterijen en accumulatoren	0	0	0
27.20	Vervaardiging van batterijen en accumulatoren	0	0	0
27.3	Vervaardiging van kabels en van schakelaars, stekkers, stopcontacten e.d.	0	0	0
27.32	Vervaardiging van andere elektrische en elektronische kabels	0	0	0
27.33	Vervaardiging van andere elektrische en elektronische kabels	0	0	0
27.4	Vervaardiging van elektrische verlichtingsbenodigdheden	0	0	0
27.40	Vervaardiging van elektrische verlichtingsbenodigdheden	0	0	0
27.5	Vervaardiging van huishoudapparaten	0	0	0
27.51	Vervaardiging van elektrische huishoudapparaten	0	0	0
27.52	Vervaardiging van niet-elektrische huishoudapparaten	0	0	0
27.9	Vervaardiging van andere elektrische apparatuur	0	0	0
27.90	Vervaardiging van andere elektrische apparatuur	0	0	0
28	Vervaardiging van machines, apparaten en werktuigen, n.e.g.	0	0	0
28.1	Vervaardiging van machines en apparaten voor algemeen gebruik	0	0	0
28.11	Vervaardiging van motoren en turbines, exclusief motoren voor luchtvaartuigen, motorvoertuigen en bromfietsen	0	0	0
28.12	Vervaardiging van hydraulische apparatuur	0	0	0

Faillissementsstatistiek in 2007

Faillissementsstatistiek, verdeling naar activiteit, klasse van tewerkstelling en per Gewest

Aantal ingeleide faillissementsdossiers in november 2007 : Waalse Gewest

Activiteit	Klasse van tewerkstelling						
	0 - 4	5 - 9	10 - 19	20 - 49	50 - 99	100 - 199	200 - 499
28.13 Vervaardiging van andere pompen en compressoren	0	0	0	0	0	0	0
28.14 Vervaardiging van andere kranen en dergelijke artikelen	0	0	0	0	0	0	0
28.15 Vervaardiging van tandwielen, lagers en andere drijfwerkelementen	0	0	0	0	0	0	0
28.2 Vervaardiging van andere machines en apparaten voor algemeen gebruik	0	0	0	0	0	0	0
28.21 Vervaardiging van ovens en branders	0	0	0	0	0	0	0
28.22 Vervaardiging van hijs-, hef- en transportwerktuigen	0	0	0	0	0	0	0
28.23 Vervaardiging van kantoormachines en -uitrusting (exclusief computers en randapparatuur)	0	0	0	0	0	0	0
28.24 Vervaardiging van elektrisch handgereedschap	0	0	0	0	0	0	0
28.25 Vervaardiging van machines en apparaten voor de koeltechniek en de klimaatregeling, voor niet-huishoudelijk gebruik	0	0	0	0	0	0	0
28.29 Vervaardiging van andere machines en apparaten voor algemeen gebruik, n.e.g.	0	0	0	0	0	0	0
28.3 Vervaardiging van machines en werktuigen voor de landbouw en de bosbouw	0	0	0	0	0	0	0
28.30 Vervaardiging van machines en werktuigen voor de landbouw en de bosbouw	0	0	0	0	0	0	0
28.4 Vervaardiging van niet-verspanende machines voor de metaalbewerking en van gereedschapswerktuigen	0	0	0	0	0	0	0
28.41 Vervaardiging van machines voor de metaalbewerking	0	0	0	0	0	0	0
28.49 Vervaardiging van andere gereedschapswerktuigen	0	0	0	0	0	0	0
28.9 Vervaardiging van andere machines, apparaten en werktuigen voor specifieke doeleinden	0	0	0	0	0	0	0
28.92 Vervaardiging van machines voor de winning van delfstoffen en voor de bouw	0	0	0	0	0	0	0
28.93 Vervaardiging van machines voor de productie van voedings- en genotmiddelen	0	0	0	0	0	0	0
28.94 Vervaardiging van machines voor de productie van textiel, kleding en leer	0	0	0	0	0	0	0
28.96 Vervaardiging van machines voor de kunststof- en rubberindustrie	0	0	0	0	0	0	0
28.99 Vervaardiging van andere machines, apparaten en werktuigen voor specifieke doeleinden, n.e.g.	0	0	0	0	0	0	0
29 Vervaardiging van auto's, aanhangwagens en opleggers	0	0	0	0	0	0	0
29.1 Vervaardiging van auto's	0	0	0	0	0	0	0
29.10 Vervaardiging van auto's	0	0	0	0	0	0	0
29.2 Vervaardiging van carrosserieën voor auto's; vervaardiging van aanhangwagens en opleggers	0	0	0	0	0	0	0
29.20 Vervaardiging van carrosserieën voor auto's; vervaardiging van aanhangwagens en opleggers	0	0	0	0	0	0	0
29.3 Vervaardiging van delen en toebehoren voor auto's	0	0	0	0	0	0	0
29.31 Vervaardiging van elektrische en elektronische benodigdheden voor auto's	0	0	0	0	0	0	0
29.32 Vervaardiging van andere delen en toebehoren van auto's	0	0	0	0	0	0	0
30 Vervaardiging van andere transportmiddelen	0	0	0	0	0	0	0

Faillissementsstatistiek, verdeling naar activiteit, klasse van tewerkstelling en per Gewest**Aantal ingeleide faillissementsdossiers in november 2007 : Waalse Gewest**

Activiteit	Klasse van tewerkstelling		Totaal
	500 - 999	1000 en meer	
28.13 Vervaardiging van andere pompen en compressoren	0	0	0
28.14 Vervaardiging van andere kranen en dergelijke artikelen	0	0	0
28.15 Vervaardiging van tandwielen, lagers en andere drijfwerkelementen	0	0	0
28.2 Vervaardiging van andere machines en apparaten voor algemeen gebruik	0	0	0
28.21 Vervaardiging van ovens en branders	0	0	0
28.22 Vervaardiging van hijs-, hef- en transportwerktuigen	0	0	0
28.23 Vervaardiging van kantoormachines en -uitrusting (exclusief computers en randapparatuur)	0	0	0
28.24 Vervaardiging van elektrisch handgereedschap	0	0	0
28.25 Vervaardiging van machines en apparaten voor de koeltechniek en de klimaatregeling, voor niet-huishoudelijk gebruik	0	0	0
28.29 Vervaardiging van andere machines en apparaten voor algemeen gebruik, n.e.g.	0	0	0
28.3 Vervaardiging van machines en werktuigen voor de landbouw en de bosbouw	0	0	0
28.30 Vervaardiging van machines en werktuigen voor de landbouw en de bosbouw	0	0	0
28.4 Vervaardiging van niet-verspanende machines voor de metaalbewerking en van gereedschapswerktuigen	0	0	0
28.41 Vervaardiging van machines voor de metaalbewerking	0	0	0
28.49 Vervaardiging van andere gereedschapswerktuigen	0	0	0
28.9 Vervaardiging van andere machines, apparaten en werktuigen voor specifieke doeleinden	0	0	0
28.92 Vervaardiging van machines voor de winning van delfstoffen en voor de bouw	0	0	0
28.93 Vervaardiging van machines voor de productie van voedings- en genotmiddelen	0	0	0
28.94 Vervaardiging van machines voor de productie van textiel, kleding en leer	0	0	0
28.96 Vervaardiging van machines voor de kunststof- en rubberindustrie	0	0	0
28.99 Vervaardiging van andere machines, apparaten en werktuigen voor specifieke doeleinden, n.e.g.	0	0	0
29 Vervaardiging van auto's, aanhangwagens en opleggers	0	0	0
29.1 Vervaardiging van auto's	0	0	0
29.10 Vervaardiging van auto's	0	0	0
29.2 Vervaardiging van carrosserieën voor auto's; vervaardiging van aanhangwagens en opleggers	0	0	0
29.20 Vervaardiging van carrosserieën voor auto's; vervaardiging van aanhangwagens en opleggers	0	0	0
29.3 Vervaardiging van delen en toebehoren voor auto's	0	0	0
29.31 Vervaardiging van elektrische en elektronische benodigdheden voor auto's	0	0	0
29.32 Vervaardiging van andere delen en toebehoren van auto's	0	0	0
30 Vervaardiging van andere transportmiddelen	0	0	0

Faillissementsstatistiek in 2007

Faillissementsstatistiek, verdeling naar activiteit, klasse van tewerkstelling en per Gewest

Aantal ingeleide faillissementsdossiers in november 2007 : Waalse Gewest

Activiteit	Klasse van tewerkstelling						
	0 - 4	5 - 9	10 - 19	20 - 49	50 - 99	100 - 199	200 - 499
30.1 Scheepsbouw	0	0	0	0	0	0	0
30.12 Bouw van plezier- en sportvaartuigen	0	0	0	0	0	0	0
30.2 Vervaardiging van rollend materieel voor spoorwegen	0	0	0	0	0	0	0
30.20 Vervaardiging van rollend materieel voor spoorwegen	0	0	0	0	0	0	0
30.3 Vervaardiging van lucht- en ruimtevaartuigen en van toestellen in verband daarmee	0	0	0	0	0	0	0
30.30 Vervaardiging van lucht- en ruimtevaartuigen en van toestellen in verband daarmee	0	0	0	0	0	0	0
30.9 Vervaardiging van transportmiddelen, n.e.g.	0	0	0	0	0	0	0
30.91 Vervaardiging van motorfietsen	0	0	0	0	0	0	0
30.92 Vervaardiging van fietsen en invalidenwagens	0	0	0	0	0	0	0
30.99 Vervaardiging van andere transportmiddelen, n.e.g.	0	0	0	0	0	0	0
31 Vervaardiging van meubelen	0	0	0	0	0	0	0
31.0 Vervaardiging van meubelen	0	0	0	0	0	0	0
31.01 Vervaardiging van kantoor- en winkelmeubelen	0	0	0	0	0	0	0
31.02 Vervaardiging van keukenmeubelen	0	0	0	0	0	0	0
31.03 Vervaardiging van matrassen	0	0	0	0	0	0	0
31.09 Vervaardiging van andere meubelen	0	0	0	0	0	0	0
32 Overige industrie	0	0	0	0	0	0	0
32.1 Bewerken van edelstenen en vervaardiging van sieraden en dergelijke artikelen	0	0	0	0	0	0	0
32.11 Slaan van munten	0	0	0	0	0	0	0
32.12 Bewerken van edelstenen en vervaardiging van sieraden en dergelijke artikelen	0	0	0	0	0	0	0
32.13 Vervaardiging van imitatiesieraden en dergelijke artikelen	0	0	0	0	0	0	0
32.2 Vervaardiging van muziekinstrumenten	0	0	0	0	0	0	0
32.20 Vervaardiging van muziekinstrumenten	0	0	0	0	0	0	0
32.3 Vervaardiging van sportartikelen	0	0	0	0	0	0	0
32.30 Vervaardiging van sportartikelen	0	0	0	0	0	0	0
32.4 Vervaardiging van spellen en speelgoed	0	0	0	0	0	0	0
32.40 Vervaardiging van spellen en speelgoed	0	0	0	0	0	0	0
32.5 Vervaardiging van medische en tandheekkundige instrumenten en benodigdheden	0	0	0	0	0	0	0
32.50 Vervaardiging van medische en tandheekkundige instrumenten en benodigdheden	0	0	0	0	0	0	0
32.9 Industrie, n.e.g.	0	0	0	0	0	0	0
32.91 Vervaardiging van borstelwaren	0	0	0	0	0	0	0
32.99 Overige industrie, n.e.g.	0	0	0	0	0	0	0
33 Reparatie en installatie van machines en apparaten	0	0	0	0	0	0	0
33.1 Reparatie van producten van metaal, machines en apparaten	0	0	0	0	0	0	0
33.11 Reparatie van producten van metaal	0	0	0	0	0	0	0
33.12 Reparatie van machines	0	0	0	0	0	0	0

Faillissementsstatistiek, verdeling naar activiteit, klasse van tewerkstelling en per Gewest
Aantal ingeleide faillissementsdossiers in november 2007 : Waalse Gewest

Activiteit	Klasse van tewerkstelling		Totaal
	500 - 999	1000 en meer	
30.1 Scheepsbouw	0	0	0
30.12 Bouw van plezier- en sportvaartuigen	0	0	0
30.2 Vervaardiging van rollend materieel voor spoorwegen	0	0	0
30.20 Vervaardiging van rollend materieel voor spoorwegen	0	0	0
30.3 Vervaardiging van lucht- en ruimtevaartuigen en van toestellen in verband daarmee	0	0	0
30.30 Vervaardiging van lucht- en ruimtevaartuigen en van toestellen in verband daarmee	0	0	0
30.9 Vervaardiging van transportmiddelen, n.e.g.	0	0	0
30.91 Vervaardiging van motorfietsen	0	0	0
30.92 Vervaardiging van fietsen en invalidenwagens	0	0	0
30.99 Vervaardiging van andere transportmiddelen, n.e.g.	0	0	0
31 Vervaardiging van meubelen	0	0	0
31.0 Vervaardiging van meubelen	0	0	0
31.01 Vervaardiging van kantoor- en winkelmeubelen	0	0	0
31.02 Vervaardiging van keukenmeubelen	0	0	0
31.03 Vervaardiging van matrassen	0	0	0
31.09 Vervaardiging van andere meubelen	0	0	0
32 Overige industrie	0	0	0
32.1 Bewerken van edelstenen en vervaardiging van sieraden en dergelijke artikelen	0	0	0
32.11 Slaan van munten	0	0	0
32.12 Bewerken van edelstenen en vervaardiging van sieraden en dergelijke artikelen	0	0	0
32.13 Vervaardiging van imitatiesieraden en dergelijke artikelen	0	0	0
32.2 Vervaardiging van muziekinstrumenten	0	0	0
32.20 Vervaardiging van muziekinstrumenten	0	0	0
32.3 Vervaardiging van sportartikelen	0	0	0
32.30 Vervaardiging van sportartikelen	0	0	0
32.4 Vervaardiging van spellen en speelgoed	0	0	0
32.40 Vervaardiging van spellen en speelgoed	0	0	0
32.5 Vervaardiging van medische en tandheelkundige instrumenten en benodigdheden	0	0	0
32.50 Vervaardiging van medische en tandheelkundige instrumenten en benodigdheden	0	0	0
32.9 Industrie, n.e.g.	0	0	0
32.91 Vervaardiging van borstelwaren	0	0	0
32.99 Overige industrie, n.e.g.	0	0	0
33 Reparatie en installatie van machines en apparaten	0	0	0
33.1 Reparatie van producten van metaal, machines en apparaten	0	0	0
33.11 Reparatie van producten van metaal	0	0	0
33.12 Reparatie van machines	0	0	0

Faillissementsstatistiek in 2007

Faillissementsstatistiek, verdeling naar activiteit, klasse van tewerkstelling en per Gewest

Aantal ingeleide faillissementsdossiers in november 2007 : Waalse Gewest

Activiteit	Klasse van tewerkstelling						
	0 - 4	5 - 9	10 - 19	20 - 49	50 - 99	100 - 199	200 - 499
33.14 Reparatie van elektrische apparatuur	0	0	0	0	0	0	0
33.15 Reparatie en onderhoud van schepen	0	0	0	0	0	0	0
33.16 Reparatie en onderhoud van lucht- en ruimtevaartuigen	0	0	0	0	0	0	0
33.19 Reparatie van andere apparatuur	0	0	0	0	0	0	0
33.2 Installatie van industriële machines, toestellen en werktuigen	0	0	0	0	0	0	0
33.20 Installatie van industriële machines, toestellen en werktuigen	0	0	0	0	0	0	0
D Productie en distributie van elektriciteit, gas, stoom en gekoelde lucht	0	0	0	0	0	0	0
35 Productie en distributie van elektriciteit, gas, stoom en gekoelde lucht	0	0	0	0	0	0	0
35.1 Opwekking, transmissie en distributie van elektriciteit	0	0	0	0	0	0	0
35.11 Productie van elektriciteit	0	0	0	0	0	0	0
35.13 Distributie van elektriciteit	0	0	0	0	0	0	0
35.14 Handel in elektriciteit	0	0	0	0	0	0	0
35.2 Productie en distributie van gas	0	0	0	0	0	0	0
35.21 Productie van gas	0	0	0	0	0	0	0
35.3 Productie en distributie van stoom en gekoelde lucht	0	0	0	0	0	0	0
35.30 Productie en distributie van stoom en gekoelde lucht	0	0	0	0	0	0	0
E Distributie van water; afval- en afvalwaterbeheer en sanering	0	0	0	0	0	0	0
36 Wining, behandeling en distributie van water	0	0	0	0	0	0	0
36.0 Wining, behandeling en distributie van water	0	0	0	0	0	0	0
36.00 Wining, behandeling en distributie van water	0	0	0	0	0	0	0
37 Afvalwaterafvoer	0	0	0	0	0	0	0
37.0 Afvalwaterafvoer	0	0	0	0	0	0	0
37.00 Afvalwaterafvoer	0	0	0	0	0	0	0
38 Inzameling, verwerking en verwijdering van afval; terugwinning	0	0	0	0	0	0	0
38.1 Inzameling van afval	0	0	0	0	0	0	0
38.11 Inzameling van ongevaarlijk afval	0	0	0	0	0	0	0
38.12 Inzameling van gevaarlijk afval	0	0	0	0	0	0	0
38.2 Verwerking en verwijdering van afval	0	0	0	0	0	0	0
38.21 Verwerking en verwijdering van ongevaarlijk afval	0	0	0	0	0	0	0
38.22 Behandeling en verwijdering van gevaarlijk afval	0	0	0	0	0	0	0
38.3 Terugwinning	0	0	0	0	0	0	0
38.31 Sloop van wrakken	0	0	0	0	0	0	0
38.32 Terugwinning van gesorteerd materiaal	0	0	0	0	0	0	0

Faillissementsstatistiek, verdeling naar activiteit, klasse van tewerkstelling en per Gewest**Aantal ingeleide faillissementsdossiers in november 2007 : Waalse Gewest**

Activiteit	Klasse van tewerkstelling		Totaal
	500 - 999	1000 en meer	
33.14 Reparatie van elektrische apparatuur	0	0	0
33.15 Reparatie en onderhoud van schepen	0	0	0
33.16 Reparatie en onderhoud van lucht- en ruimtevaartuigen	0	0	0
33.19 Reparatie van andere apparatuur	0	0	0
33.2 Installatie van industriële machines, toestellen en werktuigen	0	0	0
33.20 Installatie van industriële machines, toestellen en werktuigen	0	0	0
D Productie en distributie van elektriciteit, gas, stoom en gekoelde lucht	0	0	0
35 Productie en distributie van elektriciteit, gas, stoom en gekoelde lucht	0	0	0
35.1 Opwekking, transmissie en distributie van elektriciteit	0	0	0
35.11 Productie van elektriciteit	0	0	0
35.13 Distributie van elektriciteit	0	0	0
35.14 Handel in elektriciteit	0	0	0
35.2 Productie en distributie van gas	0	0	0
35.21 Productie van gas	0	0	0
35.3 Productie en distributie van stoom en gekoelde lucht	0	0	0
35.30 Productie en distributie van stoom en gekoelde lucht	0	0	0
E Distributie van water; afval- en afvalwaterbeheer en sanering	0	0	0
36 Winning, behandeling en distributie van water	0	0	0
36.0 Winning, behandeling en distributie van water	0	0	0
36.00 Winning, behandeling en distributie van water	0	0	0
37 Afvalwaterafvoer	0	0	0
37.0 Afvalwaterafvoer	0	0	0
37.00 Afvalwaterafvoer	0	0	0
38 Inzameling, verwerking en verwijdering van afval; terugwinning	0	0	0
38.1 Inzameling van afval	0	0	0
38.11 Inzameling van ongevaarlijk afval	0	0	0
38.12 Inzameling van gevaarlijk afval	0	0	0
38.2 Verwerking en verwijdering van afval	0	0	0
38.21 Verwerking en verwijdering van ongevaarlijk afval	0	0	0
38.22 Behandeling en verwijdering van gevaarlijk afval	0	0	0
38.3 Terugwinning	0	0	0
38.31 Sloop van wrakken	0	0	0
38.32 Terugwinning van gesorteerd materiaal	0	0	0

Faillissementsstatistiek in 2007

Faillissementsstatistiek, verdeling naar activiteit, klasse van tewerkstelling en per Gewest

Aantal ingeleide faillissementsdossiers in november 2007 : Waalse Gewest

Activiteit	Klasse van tewerkstelling						
	0 - 4	5 - 9	10 - 19	20 - 49	50 - 99	100 - 199	200 - 499
F Bouwnijverheid	27	4	3	0	0	0	0
41 Bouw van gebouwen	11	1	2	0	0	0	0
41.1 Ontwikkeling van bouwprojecten	0	0	0	0	0	0	0
41.10 Ontwikkeling van bouwprojecten	0	0	0	0	0	0	0
41.2 Burgerlijke en utiliteitsbouw	11	1	2	0	0	0	0
41.20 Burgerlijke en utiliteitsbouw	11	1	2	0	0	0	0
42 Weg- en waterbouw	0	0	1	0	0	0	0
42.1 Bouw van wegen en spoorwegen	0	0	1	0	0	0	0
42.11 Bouw van autowegen en andere wegen	0	0	1	0	0	0	0
42.12 Bouw van boven- en ondergrondse spoorwegen	0	0	0	0	0	0	0
42.13 Bouw van bruggen en tunnels	0	0	0	0	0	0	0
42.2 Bouw van civieltechnische werken ten behoeve van nutsbedrijven	0	0	0	0	0	0	0
42.21 Bouw van civieltechnische werken voor vloeistoffen	0	0	0	0	0	0	0
42.22 Bouw van civieltechnische werken voor elektriciteit en telecommunicatie	0	0	0	0	0	0	0
42.9 Bouw van andere civieltechnische werken	0	0	0	0	0	0	0
42.91 Waterbouw	0	0	0	0	0	0	0
42.99 Bouw van andere civieltechnische werken, n.e.g.	0	0	0	0	0	0	0
43 Gespecialiseerde bouwwerkzaamheden	16	3	0	0	0	0	0
43.1 Slopen en bouwrijp maken van terreinen	0	0	0	0	0	0	0
43.11 Slopen	0	0	0	0	0	0	0
43.12 Bouwrijp maken van terreinen	0	0	0	0	0	0	0
43.13 Proefboren en boren	0	0	0	0	0	0	0
43.2 Elektrische installatie, loodgieterswerk en overige bouwinstallatie	8	0	0	0	0	0	0
43.21 Elektrische installatie	5	0	0	0	0	0	0
43.22 Loodgieterswerk, installatie van verwarming en klimaatregeling	2	0	0	0	0	0	0
43.29 Overige bouwinstallatie	1	0	0	0	0	0	0
43.3 Afwerking van gebouwen	3	2	0	0	0	0	0
43.31 Stukadoorswerk	0	1	0	0	0	0	0
43.32 Schrijnwerk	1	0	0	0	0	0	0
43.33 Vloerafwerking en behangen	1	0	0	0	0	0	0
43.34 Schilderen en glaszetten	1	1	0	0	0	0	0
43.39 Overige werkzaamheden in verband met de afwerking van gebouwen	0	0	0	0	0	0	0
43.9 Overige gespecialiseerde bouwactiviteiten	5	1	0	0	0	0	0
43.91 Dakwerkzaamheden	1	0	0	0	0	0	0
43.99 Overige gespecialiseerde bouwactiviteiten, n.e.g.	4	1	0	0	0	0	0

Faillissementsstatistiek, verdeling naar activiteit, klasse van tewerkstelling en per Gewest**Aantal ingeleide faillissementsdossiers in november 2007 : Waalse Gewest**

Activiteit	Klasse van tewerkstelling		Totaal
	500 - 999	1000 en meer	
F Bouwnijverheid	0	0	34
41 Bouw van gebouwen	0	0	14
41.1 Ontwikkeling van bouwprojecten	0	0	0
41.10 Ontwikkeling van bouwprojecten	0	0	0
41.2 Burgerlijke en utiliteitsbouw	0	0	14
41.20 Burgerlijke en utiliteitsbouw	0	0	14
42 Weg- en waterbouw	0	0	1
42.1 Bouw van wegen en spoorwegen	0	0	1
42.11 Bouw van autowegen en andere wegen	0	0	1
42.12 Bouw van boven- en ondergrondse spoorwegen	0	0	0
42.13 Bouw van bruggen en tunnels	0	0	0
42.2 Bouw van civieltechnische werken ten behoeve van nutsbedrijven	0	0	0
42.21 Bouw van civieltechnische werken voor vloeistoffen	0	0	0
42.22 Bouw van civieltechnische werken voor elektriciteit en telecommunicatie	0	0	0
42.9 Bouw van andere civieltechnische werken	0	0	0
42.91 Waterbouw	0	0	0
42.99 Bouw van andere civieltechnische werken, n.e.g.	0	0	0
43 Gespecialiseerde bouwwerkzaamheden	0	0	19
43.1 Slopen en bouwrijp maken van terreinen	0	0	0
43.11 Slopen	0	0	0
43.12 Bouwrijp maken van terreinen	0	0	0
43.13 Proefboren en boren	0	0	0
43.2 Elektrische installatie, loodgieterswerk en overige bouwinstallatie	0	0	8
43.21 Elektrische installatie	0	0	5
43.22 Loodgieterswerk, installatie van verwarming en klimaatregeling	0	0	2
43.29 Overige bouwinstallatie	0	0	1
43.3 Afwerking van gebouwen	0	0	5
43.31 Stukadoorswerk	0	0	1
43.32 Schrijnwerk	0	0	1
43.33 Vloerafwerking en behangen	0	0	1
43.34 Schilderen en glaszetten	0	0	2
43.39 Overige werkzaamheden in verband met de afwerking van gebouwen	0	0	0
43.9 Overige gespecialiseerde bouwactiviteiten	0	0	6
43.91 Dakwerkzaamheden	0	0	1
43.99 Overige gespecialiseerde bouwactiviteiten, n.e.g.	0	0	5

Faillissementsstatistiek in 2007

Faillissementsstatistiek, verdeling naar activiteit, klasse van tewerkstelling en per Gewest

Aantal ingeleide faillissementsdossiers in november 2007 : Waalse Gewest

Activiteit	Klasse van tewerkstelling						
	0 - 4	5 - 9	10 - 19	20 - 49	50 - 99	100 - 199	200 - 499
G Groot- en detailhandel; reparatie van auto's en motorfietsen	62	4	1	0	0	0	0
45 Groot- en detailhandel in en reparatie van auto's en motorfietsen	12	0	0	0	0	0	0
45.1 Handel in auto's	3	0	0	0	0	0	0
45.11 Handel in personenauto's en andere lichte auto's	3	0	0	0	0	0	0
45.19 Handel in andere auto's	0	0	0	0	0	0	0
45.2 Onderhoud en reparatie van auto's	8	0	0	0	0	0	0
45.20 Onderhoud en reparatie van auto's	8	0	0	0	0	0	0
45.3 Handel in delen en toebehoren van auto's	1	0	0	0	0	0	0
45.31 Groothandel in delen en toebehoren van auto's	0	0	0	0	0	0	0
45.32 Detailhandel in delen en toebehoren van auto's	1	0	0	0	0	0	0
45.4 Handel in en onderhoud en reparatie van motorfietsen en delen en toebehoren van motorfietsen	0	0	0	0	0	0	0
45.40 Handel in en onderhoud en reparatie van motorfietsen en delen en toebehoren van motorfietsen	0	0	0	0	0	0	0
46 Groothandel, met uitzondering van de handel in auto's en motorfietsen	19	1	0	0	0	0	0
46.1 Handelsbemiddeling	5	0	0	0	0	0	0
46.11 Handelsbemiddeling in landbouwproducten, levende dieren en textielgrondstoffen en halffabrikaten	0	0	0	0	0	0	0
46.12 Handelsbemiddeling in brandstoffen, ertsen, metalen en chemische producten	1	0	0	0	0	0	0
46.13 Handelsbemiddeling in hout en bouwmaterialen	1	0	0	0	0	0	0
46.14 Handelsbemiddeling in machines, apparaten en werktuigen voor de industrie en in schepen en luchtvaartuigen	0	0	0	0	0	0	0
46.15 Handelsbemiddeling in meubelen, huishoudelijke artikelen en ijzerwaren	0	0	0	0	0	0	0
46.16 Handelsbemiddeling in textiel, kleding, bont, schoeisel en lederwaren	0	0	0	0	0	0	0
46.17 Handelsbemiddeling in voedings- en genotmiddelen	0	0	0	0	0	0	0
46.18 Handelsbemiddeling gespecialiseerd in andere goederen	0	0	0	0	0	0	0
46.19 Handelsbemiddeling in goederen, algemeen assortiment	3	0	0	0	0	0	0
46.2 Groothandel in landbouwproducten en levende dieren	1	1	0	0	0	0	0
46.21 Groothandel in granen, ruwe tabak, zaden en diervoeders	1	1	0	0	0	0	0
46.22 Groothandel in bloemen en planten	0	0	0	0	0	0	0

Faillissementsstatistiek, verdeling naar activiteit, klasse van tewerkstelling en per Gewest**Aantal ingeleide faillissementsdossiers in november 2007 : Waalse Gewest**

	Activiteit	Klasse van tewerkstelling		Totaal
		500 - 999	1000 en meer	
G	Groot- en detailhandel; reparatie van auto's en motorfietsen	0	0	67
45	Groot- en detailhandel in en reparatie van auto's en motorfietsen	0	0	12
45.1	Handel in auto's	0	0	3
45.11	Handel in personenauto's en andere lichte auto's	0	0	3
45.19	Handel in andere auto's	0	0	0
45.2	Onderhoud en reparatie van auto's	0	0	8
45.20	Onderhoud en reparatie van auto's	0	0	8
45.3	Handel in delen en toebehoren van auto's	0	0	1
45.31	Groothandel in delen en toebehoren van auto's	0	0	0
45.32	Detailhandel in delen en toebehoren van auto's	0	0	1
45.4	Handel in en onderhoud en reparatie van motorfietsen en delen en toebehoren van motorfietsen	0	0	0
45.40	Handel in en onderhoud en reparatie van motorfietsen en delen en toebehoren van motorfietsen	0	0	0
46	Groothandel, met uitzondering van de handel in auto's en motorfietsen	0	0	20
46.1	Handelsbemiddeling	0	0	5
46.11	Handelsbemiddeling in landbouwproducten, levende dieren en textielgrondstoffen en halffabrikaten	0	0	0
46.12	Handelsbemiddeling in brandstoffen, ertsen, metalen en chemische producten	0	0	1
46.13	Handelsbemiddeling in hout en bouwmaterialen	0	0	1
46.14	Handelsbemiddeling in machines, apparaten en werktuigen voor de industrie en in schepen en luchtvaartuigen	0	0	0
46.15	Handelsbemiddeling in meubelen, huishoudelijke artikelen en ijzerwaren	0	0	0
46.16	Handelsbemiddeling in textiel, kleding, bont, schoeisel en lederwaren	0	0	0
46.17	Handelsbemiddeling in voedings- en genotmiddelen	0	0	0
46.18	Handelsbemiddeling gespecialiseerd in andere goederen	0	0	0
46.19	Handelsbemiddeling in goederen, algemeen assortiment	0	0	3
46.2	Groothandel in landbouwproducten en levende dieren	0	0	2
46.21	Groothandel in granen, ruwe tabak, zaden en diervoeders	0	0	2
46.22	Groothandel in bloemen en planten	0	0	0

Faillissementsstatistiek in 2007

Faillissementsstatistiek, verdeling naar activiteit, klasse van tewerkstelling en per Gewest

Aantal ingeleide faillissementsdossiers in november 2007 : Waalse Gewest

Activiteit	Klasse van tewerkstelling						
	0 - 4	5 - 9	10 - 19	20 - 49	50 - 99	100 - 199	200 - 499
46.23 Groothandel in levende dieren	0	0	0	0	0	0	0
46.24 Groothandel in huiden, vellen en leer	0	0	0	0	0	0	0
46.3 Groothandel in voedings- en genotmiddelen	7	0	0	0	0	0	0
46.31 Groothandel in groenten en fruit	0	0	0	0	0	0	0
46.32 Groothandel in vlees en vleesproducten	1	0	0	0	0	0	0
46.33 Groothandel in zuivelproducten, eieren en spijsoïën en -vetten	0	0	0	0	0	0	0
46.34 Groothandel in dranken	1	0	0	0	0	0	0
46.35 Groothandel in tabaksproducten	1	0	0	0	0	0	0
46.36 Groothandel in suiker, chocolade en suikerwerk	0	0	0	0	0	0	0
46.37 Groothandel in koffie, thee, cacao en specerijen	0	0	0	0	0	0	0
46.38 Groothandel in andere voedingsmiddelen, met inbegrip van vis en schaal- en weekdieren	1	0	0	0	0	0	0
46.39 Niet-gespecialiseerde groothandel in voedings- en genotmiddelen	3	0	0	0	0	0	0
46.4 Groothandel in consumentenartikelen	4	0	0	0	0	0	0
46.41 Groothandel in textiel	0	0	0	0	0	0	0
46.42 Groothandel in kleding en schoeisel	1	0	0	0	0	0	0
46.43 Groothandel in elektrische huishoudelijke apparaten	0	0	0	0	0	0	0
46.44 Groothandel in porselein, glaswerk en reinigingsmiddelen	1	0	0	0	0	0	0
46.45 Groothandel in parfumerieën en cosmetica	0	0	0	0	0	0	0
46.46 Groothandel in farmaceutische producten	0	0	0	0	0	0	0
46.47 Groothandel in meubelen, vloerbedekking en verlichtingsbenodigdheden	0	0	0	0	0	0	0
46.48 Groothandel in uurwerken en sieraden	0	0	0	0	0	0	0
46.49 Groothandel in andere consumentenartikelen	2	0	0	0	0	0	0
46.5 Groothandel in informatie- en communicatieapparatuur	0	0	0	0	0	0	0
46.51 Groothandel in computers, randapparatuur en software	0	0	0	0	0	0	0
46.52 Groothandel in elektronische en telecommunicatieapparatuur en delen daarvan	0	0	0	0	0	0	0
46.6 Groothandel in andere machines en werktuigen en toebehoren	0	0	0	0	0	0	0
46.61 Groothandel in machines, werktuigen en toebehoren voor de landbouw	0	0	0	0	0	0	0
46.62 Groothandel in gereedschapswerktuigen	0	0	0	0	0	0	0

Faillissementsstatistiek, verdeling naar activiteit, klasse van tewerkstelling en per Gewest**Aantal ingeleide faillissementsdossiers in november 2007 : Waalse Gewest**

Activiteit	Klasse van tewerkstelling		Totaal
	500 - 999	1000 en meer	
46.23 Groothandel in levende dieren	0	0	0
46.24 Groothandel in huiden, vellen en leer	0	0	0
46.3 Groothandel in voedings- en genotmiddelen	0	0	7
46.31 Groothandel in groenten en fruit	0	0	0
46.32 Groothandel in vlees en vleesproducten	0	0	1
46.33 Groothandel in zuivelproducten, eieren en spijsoliën en -vetten	0	0	0
46.34 Groothandel in dranken	0	0	1
46.35 Groothandel in tabaksproducten	0	0	1
46.36 Groothandel in suiker, chocolade en suikerwerk	0	0	0
46.37 Groothandel in koffie, thee, cacao en specerijen	0	0	0
46.38 Groothandel in andere voedingsmiddelen, met inbegrip van vis en schaal- en weekdieren	0	0	1
46.39 Niet-gespecialiseerde groothandel in voedings- en genotmiddelen	0	0	3
46.4 Groothandel in consumentenartikelen	0	0	4
46.41 Groothandel in textiel	0	0	0
46.42 Groothandel in kleding en schoeisel	0	0	1
46.43 Groothandel in elektrische huishoudelijke apparaten	0	0	0
46.44 Groothandel in porselein, glaswerk en reinigingsmiddelen	0	0	1
46.45 Groothandel in parfumerieën en cosmetica	0	0	0
46.46 Groothandel in farmaceutische producten	0	0	0
46.47 Groothandel in meubelen, vloerbedekking en verlichtingsbenodigdheden	0	0	0
46.48 Groothandel in uurwerken en sieraden	0	0	0
46.49 Groothandel in andere consumentenartikelen	0	0	2
46.5 Groothandel in informatie- en communicatieapparatuur	0	0	0
46.51 Groothandel in computers, randapparatuur en software	0	0	0
46.52 Groothandel in elektronische en telecommunicatieapparatuur en delen daarvan	0	0	0
46.6 Groothandel in andere machines en werktuigen en toebehoren	0	0	0
46.61 Groothandel in machines, werktuigen en toebehoren voor de landbouw	0	0	0
46.62 Groothandel in gereedschapswerktuigen	0	0	0

Faillissementsstatistiek in 2007

Faillissementsstatistiek, verdeling naar activiteit, klasse van tewerkstelling en per Gewest

Aantal ingeleide faillissementsdossiers in november 2007 : Waalse Gewest

Activiteit	Klasse van tewerkstelling						
	0 - 4	5 - 9	10 - 19	20 - 49	50 - 99	100 - 199	200 - 499
46.63 Groothandel in machines voor de mijnbouw, de bouwnijverheid en de weg- en waterbouw	0	0	0	0	0	0	0
46.64 Groothandel in machines voor de textielindustrie en in naai- en breimachines	0	0	0	0	0	0	0
46.65 Groothandel in kantoormeubelen	0	0	0	0	0	0	0
46.66 Groothandel in andere kantoomachines en kantoorbenodigdheden	0	0	0	0	0	0	0
46.69 Groothandel in andere machines en werktuigen	0	0	0	0	0	0	0
46.7 Overige gespecialiseerde groothandel	1	0	0	0	0	0	0
46.71 Groothandel in vaste, vloeibare en gasvormige brandstoffen en aanverwante producten	1	0	0	0	0	0	0
46.72 Groothandel in metalen en metaalertsen	0	0	0	0	0	0	0
46.73 Groothandel in hout, bouwmaterialen en sanitair	0	0	0	0	0	0	0
46.74 Groothandel in ijzerwaren en in installatiemateriaal voor loodgieterswerk en verwarming	0	0	0	0	0	0	0
46.75 Groothandel in chemische producten	0	0	0	0	0	0	0
46.76 Groothandel in andere intermediaire producten	0	0	0	0	0	0	0
46.77 Groothandel in afval en schroot	0	0	0	0	0	0	0
46.9 Niet-gespecialiseerde groothandel	1	0	0	0	0	0	0
46.90 Niet-gespecialiseerde groothandel	1	0	0	0	0	0	0
47 Detailhandel, met uitzondering van de handel in auto's en motorfietsen	31	3	1	0	0	0	0
47.1 Detailhandel in niet-gespecialiseerde winkels	2	1	1	0	0	0	0
47.11 Detailhandel in niet-gespecialiseerde winkels waarbij voedings- en genotmiddelen overheersen	2	1	1	0	0	0	0
47.19 Overige detailhandel in niet-gespecialiseerde winkels	0	0	0	0	0	0	0
47.2 Detailhandel in voedings- en genotmiddelen in gespecialiseerde winkels	5	0	0	0	0	0	0
47.21 Detailhandel in groenten en fruit in gespecialiseerde winkels	0	0	0	0	0	0	0
47.22 Detailhandel in vlees en vleesproducten in gespecialiseerde winkels	0	0	0	0	0	0	0
47.23 Detailhandel in vis en schaal- en weekdieren in gespecialiseerde winkels	1	0	0	0	0	0	0
47.24 Detailhandel in brood, banketbakkerswerk en suikerwerk in gespecialiseerde winkels	1	0	0	0	0	0	0
47.25 Detailhandel in dranken in gespecialiseerde winkels	2	0	0	0	0	0	0
47.26 Detailhandel in tabaksproducten in gespecialiseerde winkels	1	0	0	0	0	0	0
47.29 Overige detailhandel in voedingsmiddelen in gespecialiseerde winkels	0	0	0	0	0	0	0
47.3 Detailhandel in motorbrandstoffen in gespecialiseerde winkels	1	0	0	0	0	0	0
47.30 Detailhandel in motorbrandstoffen in gespecialiseerde winkels	1	0	0	0	0	0	0

Faillissementsstatistiek, verdeling naar activiteit, klasse van tewerkstelling en per Gewest**Aantal ingeleide faillissementsdossiers in november 2007 : Waalse Gewest**

	Activiteit	Klasse van tewerkstelling		Totaal
		500 - 999	1000 en meer	
46.63	Groothandel in machines voor de mijnbouw, de bouwnijverheid en de weg- en waterbouw	0	0	0
46.64	Groothandel in machines voor de textielindustrie en in naai- en breimachines	0	0	0
46.65	Groothandel in kantoormeubelen	0	0	0
46.66	Groothandel in andere kantoor machines en kantoorbenodigdheden	0	0	0
46.69	Groothandel in andere machines en werktuigen	0	0	0
46.7	Overige gespecialiseerde groothandel	0	0	1
46.71	Groothandel in vaste, vloeibare en gasvormige brandstoffen en aanverwante producten	0	0	1
46.72	Groothandel in metalen en metaalertsen	0	0	0
46.73	Groothandel in hout, bouwmaterialen en sanitair	0	0	0
46.74	Groothandel in ijzerwaren en in installatiemateriaal voor loodgieterswerk en verwarming	0	0	0
46.75	Groothandel in chemische producten	0	0	0
46.76	Groothandel in andere intermediaire producten	0	0	0
46.77	Groothandel in afval en schroot	0	0	0
46.9	Niet-gespecialiseerde groothandel	0	0	1
46.90	Niet-gespecialiseerde groothandel	0	0	1
47	Detailhandel, met uitzondering van de handel in auto's en motorfietsen	0	0	35
47.1	Detailhandel in niet-gespecialiseerde winkels	0	0	4
47.11	Detailhandel in niet-gespecialiseerde winkels waarbij voedings- en genotmiddelen overheersen	0	0	4
47.19	Overige detailhandel in niet-gespecialiseerde winkels	0	0	0
47.2	Detailhandel in voedings- en genotmiddelen in gespecialiseerde winkels	0	0	5
47.21	Detailhandel in groenten en fruit in gespecialiseerde winkels	0	0	0
47.22	Detailhandel in vlees en vleesproducten in gespecialiseerde winkels	0	0	0
47.23	Detailhandel in vis en schaal- en weekdieren in gespecialiseerde winkels	0	0	1
47.24	Detailhandel in brood, banketbakkerswerk en suikerwerk in gespecialiseerde winkels	0	0	1
47.25	Detailhandel in dranken in gespecialiseerde winkels	0	0	2
47.26	Detailhandel in tabaksproducten in gespecialiseerde winkels	0	0	1
47.29	Overige detailhandel in voedingsmiddelen in gespecialiseerde winkels	0	0	0
47.3	Detailhandel in motorbrandstoffen in gespecialiseerde winkels	0	0	1
47.30	Detailhandel in motorbrandstoffen in gespecialiseerde winkels	0	0	1

Faillissementsstatistiek in 2007

Faillissementsstatistiek, verdeling naar activiteit, klasse van tewerkstelling en per Gewest

Aantal ingeleide faillissementsdossiers in november 2007 : Waalse Gewest

Activiteit	Klasse van tewerkstelling						
	0 - 4	5 - 9	10 - 19	20 - 49	50 - 99	100 - 199	200 - 499
47.4 Detailhandel in ICT-apparatuur in gespecialiseerde winkels	3	1	0	0	0	0	0
47.41 Detailhandel in computers, randapparatuur en software in gespecialiseerde winkels	2	1	0	0	0	0	0
47.42 Detailhandel in telecommunicatieapparatuur in gespecialiseerde winkels	1	0	0	0	0	0	0
47.43 Detailhandel in audio- en videoapparatuur in gespecialiseerde winkels	0	0	0	0	0	0	0
47.5 Detailhandel in andere consumentenartikelen in gespecialiseerde winkels	3	0	0	0	0	0	0
47.51 Detailhandel in textiel in gespecialiseerde winkels	0	0	0	0	0	0	0
47.52 Detailhandel in ijzerwaren, verf en glas in gespecialiseerde winkels	0	0	0	0	0	0	0
47.53 Detailhandel in tapijten en andere vloerbedekking en wandbekleding in gespecialiseerde winkels	1	0	0	0	0	0	0
47.54 Detailhandel in elektrische huishoudapparaten in gespecialiseerde winkels	0	0	0	0	0	0	0
47.59 Detailhandel in meubelen, verlichtingsbenodigdheden en andere huishoudelijke artikelen in gespecialiseerde winkels	2	0	0	0	0	0	0
47.6 Detailhandel in cultuur- en recreatieartikelen in gespecialiseerde winkels	0	0	0	0	0	0	0
47.61 Detailhandel in boeken in gespecialiseerde winkels	0	0	0	0	0	0	0
47.62 Detailhandel in kranten en kantoorbehoefte in gespecialiseerde winkels	0	0	0	0	0	0	0
47.63 Detailhandel in audio- en video-opnamen in gespecialiseerde winkels	0	0	0	0	0	0	0
47.64 Detailhandel in sportartikelen in gespecialiseerde winkels	0	0	0	0	0	0	0
47.65 Detailhandel in spellen en speelgoed in gespecialiseerde winkels	0	0	0	0	0	0	0
47.7 Detailhandel in andere artikelen in gespecialiseerde winkels	13	1	0	0	0	0	0
47.71 Detailhandel in kleding in gespecialiseerde winkels	4	0	0	0	0	0	0
47.72 Detailhandel in schoeisel en lederwaren in gespecialiseerde winkels	3	0	0	0	0	0	0
47.73 Apothekers in gespecialiseerde winkels	0	0	0	0	0	0	0
47.74 Detailhandel in medische en orthopedische artikelen in gespecialiseerde winkels	0	0	0	0	0	0	0
47.75 Detailhandel in cosmetica en toiletartikelen in gespecialiseerde winkels	0	0	0	0	0	0	0
47.76 Detailhandel in bloemen, planten, zaden, kunstmeststoffen, huisdieren en voer voor huisdieren in gespecialiseerde winkels	0	1	0	0	0	0	0

Faillissementsstatistiek, verdeling naar activiteit, klasse van tewerkstelling en per Gewest**Aantal ingeleide faillissementsdossiers in november 2007 : Waalse Gewest**

	Activiteit	Klasse van tewerkstelling		Totaal
		500 - 999	1000 en meer	
47.4	Detailhandel in ICT-apparatuur in gespecialiseerde winkels	0	0	4
47.41	Detailhandel in computers, randapparatuur en software in gespecialiseerde winkels	0	0	3
47.42	Detailhandel in telecommunicatieapparatuur in gespecialiseerde winkels	0	0	1
47.43	Detailhandel in audio- en videoapparatuur in gespecialiseerde winkels	0	0	0
47.5	Detailhandel in andere consumentenartikelen in gespecialiseerde winkels	0	0	3
47.51	Detailhandel in textiel in gespecialiseerde winkels	0	0	0
47.52	Detailhandel in ijzerwaren, verf en glas in gespecialiseerde winkels	0	0	0
47.53	Detailhandel in tapijten en andere vloerbedekking en wandbekleding in gespecialiseerde winkels	0	0	1
47.54	Detailhandel in elektrische huishoudapparaten in gespecialiseerde winkels	0	0	0
47.59	Detailhandel in meubelen, verlichtingsbenodigdheden en andere huishoudelijke artikelen in gespecialiseerde winkels	0	0	2
47.6	Detailhandel in cultuur- en recreatieartikelen in gespecialiseerde winkels	0	0	0
47.61	Detailhandel in boeken in gespecialiseerde winkels	0	0	0
47.62	Detailhandel in kranten en kantoorbehoefte in gespecialiseerde winkels	0	0	0
47.63	Detailhandel in audio- en video-opnamen in gespecialiseerde winkels	0	0	0
47.64	Detailhandel in sportartikelen in gespecialiseerde winkels	0	0	0
47.65	Detailhandel in spellen en speelgoed in gespecialiseerde winkels	0	0	0
47.7	Detailhandel in andere artikelen in gespecialiseerde winkels	0	0	14
47.71	Detailhandel in kleding in gespecialiseerde winkels	0	0	4
47.72	Detailhandel in schoeisel en lederwaren in gespecialiseerde winkels	0	0	3
47.73	Apothekers in gespecialiseerde winkels	0	0	0
47.74	Detailhandel in medische en orthopedische artikelen in gespecialiseerde winkels	0	0	0
47.75	Detailhandel in cosmetica en toiletartikelen in gespecialiseerde winkels	0	0	0
47.76	Detailhandel in bloemen, planten, zaden, kunstmeststoffen, huisdieren en voer voor huisdieren in gespecialiseerde winkels	0	0	1

Faillissementsstatistiek in 2007

Faillissementsstatistiek, verdeling naar activiteit, klasse van tewerkstelling en per Gewest

Aantal ingeleide faillissementsdossiers in november 2007 : Waalse Gewest

Activiteit	Klasse van tewerkstelling						
	0 - 4	5 - 9	10 - 19	20 - 49	50 - 99	100 - 199	200 - 499
47.77 Detailhandel in uurwerken en sieraden in gespecialiseerde winkels	0	0	0	0	0	0	0
47.78 Overige detailhandel in nieuwe artikelen in gespecialiseerde winkels	5	0	0	0	0	0	0
47.79 Detailhandel in tweedehandsgoederen in winkels	1	0	0	0	0	0	0
47.8 Markt- en straathandel	0	0	0	0	0	0	0
47.81 Markt- en straathandel in voedings- en genotmiddelen	0	0	0	0	0	0	0
47.82 Markt- en straathandel in textiel, kleding en schoeisel	0	0	0	0	0	0	0
47.89 Markt- en straathandel in andere artikelen	0	0	0	0	0	0	0
47.9 Detailhandel, niet in winkels en exclusief markt- en straathandel	1	0	0	0	0	0	0
47.91 Detailhandel via postorderbedrijven of via internet	0	0	0	0	0	0	0
47.99 Overige detailhandel, niet in winkels en exclusief markt- en straathandel	1	0	0	0	0	0	0
H Vervoer en opslag	9	1	0	0	0	0	0
49 Vervoer te land en vervoer via pijpleidingen	6	1	0	0	0	0	0
49.2 Goederenvervoer per spoor	0	0	0	0	0	0	0
49.20 Goederenvervoer per spoor	0	0	0	0	0	0	0
49.3 Overig personenvervoer te land	1	0	0	0	0	0	0
49.31 Personenvervoer te land binnen steden of voorsteden	0	0	0	0	0	0	0
49.32 Exploitatie van taxi's	0	0	0	0	0	0	0
49.39 Overig personenvervoer te land, n.e.g.	1	0	0	0	0	0	0
49.4 Goederenvervoer over de weg en verhuisbedrijven	5	1	0	0	0	0	0
49.41 Goederenvervoer over de weg	5	1	0	0	0	0	0
49.42 Verhuisbedrijven	0	0	0	0	0	0	0
49.5 Vervoer via pijpleidingen	0	0	0	0	0	0	0
49.50 Vervoer via pijpleidingen	0	0	0	0	0	0	0
50 Vervoer over water	1	0	0	0	0	0	0
50.1 Zee- en kustvaart, personenvervoer	0	0	0	0	0	0	0
50.10 Zee- en kustvaart, personenvervoer	0	0	0	0	0	0	0
50.2 Zee- en kustvaart, goederenvervoer	1	0	0	0	0	0	0
50.20 Zee- en kustvaart, goederenvervoer	1	0	0	0	0	0	0
50.3 Binnenvaart, personenvervoer	0	0	0	0	0	0	0
50.30 Binnenvaart, personenvervoer	0	0	0	0	0	0	0
50.4 Binnenvaart, goederenvervoer	0	0	0	0	0	0	0
50.40 Binnenvaart, goederenvervoer	0	0	0	0	0	0	0
51 Luchtvaart	0	0	0	0	0	0	0
51.1 Personenvervoer door de lucht	0	0	0	0	0	0	0

Faillissementsstatistiek, verdeling naar activiteit, klasse van tewerkstelling en per Gewest**Aantal ingeleide faillissementsdossiers in november 2007 : Waalse Gewest**

	Activiteit	Klasse van tewerkstelling		Totaal
		500 - 999	1000 en meer	
47.77	Detailhandel in uurwerken en sieraden in gespecialiseerde winkels	0	0	0
47.78	Overige detailhandel in nieuwe artikelen in gespecialiseerde winkels	0	0	5
47.79	Detailhandel in tweedehandsgoederen in winkels	0	0	1
47.8	Markt- en straathandel	0	0	0
47.81	Markt- en straathandel in voedings- en genotmiddelen	0	0	0
47.82	Markt- en straathandel in textiel, kleding en schoeisel	0	0	0
47.89	Markt- en straathandel in andere artikelen	0	0	0
47.9	Detailhandel, niet in winkels en exclusief markt- en straathandel	0	0	1
47.91	Detailhandel via postorderbedrijven of via internet	0	0	0
47.99	Overige detailhandel, niet in winkels en exclusief markt- en straathandel	0	0	1
H	Vervoer en opslag	0	0	10
49	Vervoer te land en vervoer via pijpleidingen	0	0	7
49.2	Goederenvervoer per spoor	0	0	0
49.20	Goederenvervoer per spoor	0	0	0
49.3	Overig personenvervoer te land	0	0	1
49.31	Personenvervoer te land binnen steden of voorsteden	0	0	0
49.32	Exploitatie van taxi's	0	0	0
49.39	Overig personenvervoer te land, n.e.g.	0	0	1
49.4	Goederenvervoer over de weg en verhuisbedrijven	0	0	6
49.41	Goederenvervoer over de weg	0	0	6
49.42	Verhuisbedrijven	0	0	0
49.5	Vervoer via pijpleidingen	0	0	0
49.50	Vervoer via pijpleidingen	0	0	0
50	Vervoer over water	0	0	1
50.1	Zee- en kustvaart, personenvervoer	0	0	0
50.10	Zee- en kustvaart, personenvervoer	0	0	0
50.2	Zee- en kustvaart, goederenvervoer	0	0	1
50.20	Zee- en kustvaart, goederenvervoer	0	0	1
50.3	Binnenvaart, personenvervoer	0	0	0
50.30	Binnenvaart, personenvervoer	0	0	0
50.4	Binnenvaart, goederenvervoer	0	0	0
50.40	Binnenvaart, goederenvervoer	0	0	0
51	Luchtvaart	0	0	0
51.1	Personenvervoer door de lucht	0	0	0

Faillissementsstatistiek in 2007

Faillissementsstatistiek, verdeling naar activiteit, klasse van tewerkstelling en per Gewest

Aantal ingeleide faillissementsdossiers in november 2007 : Waalse Gewest

Activiteit		Klasse van tewerkstelling						
		0 - 4	5 - 9	10 - 19	20 - 49	50 - 99	100 - 199	200 - 499
51.10	Personenvervoer door de lucht	0	0	0	0	0	0	0
51.2	Goederenvervoer door de lucht; ruimtevaart	0	0	0	0	0	0	0
51.21	Goederenvervoer door de lucht	0	0	0	0	0	0	0
51.22	Ruimtevaart	0	0	0	0	0	0	0
52	Opslag en vervoerondersteunende activiteiten	1	0	0	0	0	0	0
52.1	Opslag	0	0	0	0	0	0	0
52.10	Opslag	0	0	0	0	0	0	0
52.2	Vervoerondersteunende activiteiten	1	0	0	0	0	0	0
52.21	Diensten in verband met vervoer te land	0	0	0	0	0	0	0
52.22	Diensten in verband met vervoer over water	0	0	0	0	0	0	0
52.23	Diensten in verband met de luchtvaart	0	0	0	0	0	0	0
52.24	Vrachtbehandeling	0	0	0	0	0	0	0
52.29	Overige vervoerondersteunende activiteiten	1	0	0	0	0	0	0
53	Posterijen en koeriers	1	0	0	0	0	0	0
53.1	Postdiensten in het kader van de universeledienstverplichting	0	0	0	0	0	0	0
53.10	Postdiensten in het kader van de universeledienstverplichting	0	0	0	0	0	0	0
53.2	Overige posterijen en koeriers	1	0	0	0	0	0	0
53.20	Overige posterijen en koeriers	1	0	0	0	0	0	0
I	Verschaffen van accommodatie en maaltijden	35	2	0	0	0	0	0
55	Verschaffen van accommodatie	1	0	0	0	0	0	0
55.1	Hotels en dergelijke accommodatie	1	0	0	0	0	0	0
55.10	Hotels en dergelijke accommodatie	1	0	0	0	0	0	0
55.2	Vakantieverblijven en andere accommodatie voor kort verblijf	0	0	0	0	0	0	0
55.20	Vakantieverblijven en andere accommodatie voor kort verblijf	0	0	0	0	0	0	0
55.3	Kampeer- en caravanterreinen	0	0	0	0	0	0	0
55.30	Kampeer- en caravanterreinen	0	0	0	0	0	0	0
55.9	Overige accommodatie	0	0	0	0	0	0	0
55.90	Overige accommodatie	0	0	0	0	0	0	0
56	Eet- en drinkgelegenheden	34	2	0	0	0	0	0
56.1	Restaurants en mobiele eetgelegenheden	22	1	0	0	0	0	0
56.10	Restaurants en mobiele eetgelegenheden	22	1	0	0	0	0	0
56.2	Catering en overige eetgelegenheden	0	0	0	0	0	0	0
56.21	Catering	0	0	0	0	0	0	0
56.29	Overige eetgelegenheden	0	0	0	0	0	0	0
56.3	Drinkgelegenheden	12	1	0	0	0	0	0
56.30	Drinkgelegenheden	12	1	0	0	0	0	0

Faillissementsstatistiek, verdeling naar activiteit, klasse van tewerkstelling en per Gewest**Aantal ingeleide faillissementsdossiers in november 2007 : Waalse Gewest**

Activiteit	Klasse van tewerkstelling		Totaal
	500 - 999	1000 en meer	
51.10 Personenvervoer door de lucht	0	0	0
51.2 Goederenvervoer door de lucht; ruimtevaart	0	0	0
51.21 Goederenvervoer door de lucht	0	0	0
51.22 Ruimtevaart	0	0	0
52 Opslag en vervoerondersteunende activiteiten	0	0	1
52.1 Opslag	0	0	0
52.10 Opslag	0	0	0
52.2 Vervoerondersteunende activiteiten	0	0	1
52.21 Diensten in verband met vervoer te land	0	0	0
52.22 Diensten in verband met vervoer over water	0	0	0
52.23 Diensten in verband met de luchtvaart	0	0	0
52.24 Vrachtbehandeling	0	0	0
52.29 Overige vervoerondersteunende activiteiten	0	0	1
53 Posterijen en koeriers	0	0	1
53.1 Postdiensten in het kader van de universeledienstverplichting	0	0	0
53.10 Postdiensten in het kader van de universeledienstverplichting	0	0	0
53.2 Overige posterijen en koeriers	0	0	1
53.20 Overige posterijen en koeriers	0	0	1
I Verschaffen van accommodatie en maaltijden	0	0	37
55 Verschaffen van accommodatie	0	0	1
55.1 Hotels en dergelijke accommodatie	0	0	1
55.10 Hotels en dergelijke accommodatie	0	0	1
55.2 Vakantieverblijven en andere accommodatie voor kort verblijf	0	0	0
55.20 Vakantieverblijven en andere accommodatie voor kort verblijf	0	0	0
55.3 Kampeer- en caravanterreinen	0	0	0
55.30 Kampeer- en caravanterreinen	0	0	0
55.9 Overige accommodatie	0	0	0
55.90 Overige accommodatie	0	0	0
56 Eet- en drinkgelegenheden	0	0	36
56.1 Restaurants en mobiele eetgelegenheden	0	0	23
56.10 Restaurants en mobiele eetgelegenheden	0	0	23
56.2 Catering en overige eetgelegenheden	0	0	0
56.21 Catering	0	0	0
56.29 Overige eetgelegenheden	0	0	0
56.3 Drinkgelegenheden	0	0	13
56.30 Drinkgelegenheden	0	0	13

Faillissementsstatistiek in 2007

Faillissementsstatistiek, verdeling naar activiteit, klasse van tewerkstelling en per Gewest

Aantal ingeleide faillissementsdossiers in november 2007 : Waalse Gewest

Activiteit		Klasse van tewerkstelling						
		0 - 4	5 - 9	10 - 19	20 - 49	50 - 99	100 - 199	200 - 499
J	Informatie en communicatie	9	0	0	0	0	0	0
58	Uitgeverijen	0	0	0	0	0	0	0
58.1	Uitgeverijen van boeken en tijdschriften; overige uitgeverijen	0	0	0	0	0	0	0
58.11	Uitgeverijen van boeken	0	0	0	0	0	0	0
58.12	Uitgeverijen van adresboeken en mailinglijsten	0	0	0	0	0	0	0
58.13	Uitgeverijen van kranten	0	0	0	0	0	0	0
58.14	Uitgeverijen van tijdschriften	0	0	0	0	0	0	0
58.19	Overige uitgeverijen	0	0	0	0	0	0	0
58.2	Uitgeverijen van software	0	0	0	0	0	0	0
58.29	Overige uitgeverijen van software	0	0	0	0	0	0	0
59	Productie van films en video- en televisieprogramma's, maken van geluidsopnamen en uitgeverijen van muziekopnamen	2	0	0	0	0	0	0
59.1	Activiteiten in verband met films en video- en televisieprogramma's	2	0	0	0	0	0	0
59.11	Productie van films en video- en televisieprogramma's	0	0	0	0	0	0	0
59.12	Activiteiten in verband met films en video- en televisieprogramma's na de productie	2	0	0	0	0	0	0
59.13	Distributie van films en video- en televisieprogramma's	0	0	0	0	0	0	0
59.14	Vertoning van films	0	0	0	0	0	0	0
59.2	Maken van geluidsopnamen en uitgeverijen van muziekopnamen	0	0	0	0	0	0	0
59.20	Maken van geluidsopnamen en uitgeverijen van muziekopnamen	0	0	0	0	0	0	0
60	Uitzending van radio- en televisieprogramma's, abonneetelevisie	0	0	0	0	0	0	0
60.1	Uitzenden van radioprogramma's	0	0	0	0	0	0	0
60.10	Uitzenden van radioprogramma's	0	0	0	0	0	0	0
60.2	Uitzenden van televisieprogramma's, abonneetelevisie	0	0	0	0	0	0	0
60.20	Uitzenden van televisieprogramma's, abonneetelevisie	0	0	0	0	0	0	0
61	Telecommunicatie	2	0	0	0	0	0	0
61.1	Draadgebonden telecommunicatie	1	0	0	0	0	0	0
61.10	Draadgebonden telecommunicatie	1	0	0	0	0	0	0
61.2	Draadloze telecommunicatie	1	0	0	0	0	0	0
61.20	Draadloze telecommunicatie	1	0	0	0	0	0	0
61.3	Telecommunicatie via satelliet	0	0	0	0	0	0	0
61.30	Telecommunicatie via satelliet	0	0	0	0	0	0	0
61.9	Overige telecommunicatie	0	0	0	0	0	0	0
61.90	Overige telecommunicatie	0	0	0	0	0	0	0
62	Computerprogrammering, consultancy en aanverwante activiteiten	4	0	0	0	0	0	0
62.0	Computerprogrammering, consultancy en aanverwante activiteiten	4	0	0	0	0	0	0
62.01	Schrijven van computerprogramma's	1	0	0	0	0	0	0
62.02	Computerconsultancy-activiteiten	2	0	0	0	0	0	0
62.03	Beheer van computerfaciliteiten	0	0	0	0	0	0	0

Faillissementsstatistiek, verdeling naar activiteit, klasse van tewerkstelling en per Gewest

Aantal ingeleide faillissementsdossiers in november 2007 : Waalse Gewest

Activiteit	Klasse van tewerkstelling		Totaal
	500 - 999	1000 en meer	
J Informatie en communicatie	0	0	9
58 Uitgeverijen	0	0	0
58.1 Uitgeverijen van boeken en tijdschriften; overige uitgeverijen	0	0	0
58.11 Uitgeverijen van boeken	0	0	0
58.12 Uitgeverijen van adresboeken en mailinglijsten	0	0	0
58.13 Uitgeverijen van kranten	0	0	0
58.14 Uitgeverijen van tijdschriften	0	0	0
58.19 Overige uitgeverijen	0	0	0
58.2 Uitgeverijen van software	0	0	0
58.29 Overige uitgeverijen van software	0	0	0
59 Productie van films en video- en televisieprogramma's, maken van geluidsopnamen en uitgeverijen van muziekopnamen	0	0	2
59.1 Activiteiten in verband met films en video- en televisieprogramma's	0	0	2
59.11 Productie van films en video- en televisieprogramma's	0	0	0
59.12 Activiteiten in verband met films en video- en televisieprogramma's na de productie	0	0	2
59.13 Distributie van films en video- en televisieprogramma's	0	0	0
59.14 Vertoning van films	0	0	0
59.2 Maken van geluidsopnamen en uitgeverijen van muziekopnamen	0	0	0
59.20 Maken van geluidsopnamen en uitgeverijen van muziekopnamen	0	0	0
60 Uitzending van radio- en televisieprogramma's, abonneetelevisie	0	0	0
60.1 Uitzenden van radioprogramma's	0	0	0
60.10 Uitzenden van radioprogramma's	0	0	0
60.2 Uitzenden van televisieprogramma's, abonneetelevisie	0	0	0
60.20 Uitzenden van televisieprogramma's, abonneetelevisie	0	0	0
61 Telecommunicatie	0	0	2
61.1 Draadgebonden telecommunicatie	0	0	1
61.10 Draadgebonden telecommunicatie	0	0	1
61.2 Draadloze telecommunicatie	0	0	1
61.20 Draadloze telecommunicatie	0	0	1
61.3 Telecommunicatie via satelliet	0	0	0
61.30 Telecommunicatie via satelliet	0	0	0
61.9 Overige telecommunicatie	0	0	0
61.90 Overige telecommunicatie	0	0	0
62 Computerprogrammering, consultancy en aanverwante activiteiten	0	0	4
62.0 Computerprogrammering, consultancy en aanverwante activiteiten	0	0	4
62.01 Schrijven van computerprogramma's	0	0	1
62.02 Computerconsultancy-activiteiten	0	0	2
62.03 Beheer van computerfaciliteiten	0	0	0

Faillissementsstatistiek in 2007

Faillissementsstatistiek, verdeling naar activiteit, klasse van tewerkstelling en per Gewest

Aantal ingeleide faillissementsdossiers in november 2007 : Waalse Gewest

Activiteit	Klasse van tewerkstelling						
	0 - 4	5 - 9	10 - 19	20 - 49	50 - 99	100 - 199	200 - 499
62.09 Overige diensten op het gebied van informatietechnologie en computer	1	0	0	0	0	0	0
63 Dienstverlenende activiteiten op het gebied van informatie	1	0	0	0	0	0	0
63.1 Gegevensverwerking, webhosting en aanverwante activiteiten; webportalen	1	0	0	0	0	0	0
63.11 Gegevensverwerking, webhosting en aanverwante activiteiten	1	0	0	0	0	0	0
63.12 Webportalen	0	0	0	0	0	0	0
63.9 Overige dienstverlenende activiteiten op het gebied van informatie	0	0	0	0	0	0	0
63.91 Persagentschappen	0	0	0	0	0	0	0
63.99 Overige dienstverlenende activiteiten op het gebied van informatie, n.e.g.	0	0	0	0	0	0	0
K Financiële activiteiten en verzekeringen	0	0	0	0	0	0	0
64 Financiële dienstverlening, exclusief verzekeringen en pensioenfondsen	0	0	0	0	0	0	0
64.1 Geldscheppende financiële instellingen	0	0	0	0	0	0	0
64.19 Overige geldscheppende financiële instellingen	0	0	0	0	0	0	0
64.2 Holdings	0	0	0	0	0	0	0
64.20 Holdings	0	0	0	0	0	0	0
64.3 Beleggingstruists en -fondsen en vergelijkbare financiële instellingen	0	0	0	0	0	0	0
64.30 Beleggingstruists en -fondsen en vergelijkbare financiële instellingen	0	0	0	0	0	0	0
64.9 Overige financiële dienstverlening/exclusief verzekeringen en pensioenfondsen	0	0	0	0	0	0	0
64.91 Financiële lease	0	0	0	0	0	0	0
64.92 Overige kredietverstrekking	0	0	0	0	0	0	0
64.99 Overige financiële dienstverlening/exclusief verzekeringen en pensioenfondsen, n.e.g.	0	0	0	0	0	0	0
65 Verzekeringen en pensioenfondsen, exclusief verplichte sociale verzekeringen	0	0	0	0	0	0	0
65.1 Verzekeringen	0	0	0	0	0	0	0
65.11 Levensverzekeringen	0	0	0	0	0	0	0
65.12 Levensverzekeringen	0	0	0	0	0	0	0
66 Ondersteunende activiteiten voor verzekeringen en pensioenfondsen	0	0	0	0	0	0	0
66.1 Ondersteunende activiteiten in verband met financiële diensten, exclusief verzekeringen en pensioenfondsen	0	0	0	0	0	0	0
66.11 Beheer van financiële markten	0	0	0	0	0	0	0
66.12 Effecten- en goederenhandel	0	0	0	0	0	0	0
66.19 Overige ondersteunende activiteiten in verband met financiële diensten, exclusief verzekeringen en pensioenfondsen	0	0	0	0	0	0	0
66.2 Ondersteunende activiteiten in verband met verzekeringen en pensioenfondsen	0	0	0	0	0	0	0
66.21 Risicoanalisten en schadetakateurs	0	0	0	0	0	0	0
66.22 Verzekeringsagenten en -makelaars	0	0	0	0	0	0	0
66.29 Overige ondersteunende activiteiten in verband met verzekeringen en pensioenfondsen	0	0	0	0	0	0	0

Faillissementsstatistiek, verdeling naar activiteit, klasse van tewerkstelling en per Gewest

Aantal ingeleide faillissementsdossiers in november 2007 : Waalse Gewest

	Activiteit	Klasse van tewerkstelling		Totaal
		500 - 999	1000 en meer	
62.09	Overige diensten op het gebied van informatietechnologie en computer	0	0	1
63	Dienstverlenende activiteiten op het gebied van informatie	0	0	1
63.1	Gegevensverwerking, webhosting en aanverwante activiteiten; webportalen	0	0	1
63.11	Gegevensverwerking, webhosting en aanverwante activiteiten	0	0	1
63.12	Webportalen	0	0	0
63.9	Overige dienstverlenende activiteiten op het gebied van informatie	0	0	0
63.91	Persagentschappen	0	0	0
63.99	Overige dienstverlenende activiteiten op het gebied van informatie, n.e.g.	0	0	0
K	Financiële activiteiten en verzekeringen	0	0	0
64	Financiële dienstverlening, exclusief verzekeringen en pensioenfondsen	0	0	0
64.1	Geldscheppende financiële instellingen	0	0	0
64.19	Overige geldscheppende financiële instellingen	0	0	0
64.2	Holdings	0	0	0
64.20	Holdings	0	0	0
64.3	Beleggingstruists en -fondsen en vergelijkbare financiële instellingen	0	0	0
64.30	Beleggingstruists en -fondsen en vergelijkbare financiële instellingen	0	0	0
64.9	Overige financiële dienstverlening/exclusief verzekeringen en pensioenfondsen	0	0	0
64.91	Financiële lease	0	0	0
64.92	Overige kredietverstrekking	0	0	0
64.99	Overige financiële dienstverlening/exclusief verzekeringen en pensioenfondsen, n.e.g.	0	0	0
65	Verzekeringen en pensioenfondsen, exclusief verplichte sociale verzekeringen	0	0	0
65.1	Verzekeringen	0	0	0
65.11	Levensverzekeringen	0	0	0
65.12	Levensverzekeringen	0	0	0
66	Ondersteunende activiteiten voor verzekeringen en pensioenfondsen	0	0	0
66.1	Ondersteunende activiteiten in verband met financiële diensten, exclusief verzekeringen en pensioenfondsen	0	0	0
66.11	Beheer van financiële markten	0	0	0
66.12	Effecten- en goederenhandel	0	0	0
66.19	Overige ondersteunende activiteiten in verband met financiële diensten, exclusief verzekeringen en pensioenfondsen	0	0	0
66.2	Ondersteunende activiteiten in verband met verzekeringen en pensioenfondsen	0	0	0
66.21	Risicoanalisten en schadetaxateurs	0	0	0
66.22	Verzekeringsagenten en -makelaars	0	0	0
66.29	Overige ondersteunende activiteiten in verband met verzekeringen en pensioenfondsen	0	0	0

Faillissementsstatistiek in 2007

Faillissementsstatistiek, verdeling naar activiteit, klasse van tewerkstelling en per Gewest

Aantal ingeleide faillissementsdossiers in november 2007 : Waalse Gewest

Activiteit	Klasse van tewerkstelling						
	0 - 4	5 - 9	10 - 19	20 - 49	50 - 99	100 - 199	200 - 499
66.3 Vermogensbeheer	0	0	0	0	0	0	0
66.30 Vermogensbeheer	0	0	0	0	0	0	0
L Exploitatie van en handel in onroerend goed	4	0	0	0	0	0	0
68 Exploitatie van en handel in onroerend goed	4	0	0	0	0	0	0
68.1 Handel in eigen onroerend goed	0	0	0	0	0	0	0
68.10 Handel in eigen onroerend goed	0	0	0	0	0	0	0
68.2 Verhuur en exploitatie van eigen of geleased onroerend goed	0	0	0	0	0	0	0
68.20 Verhuur en exploitatie van eigen of geleased onroerend goed	0	0	0	0	0	0	0
68.3 Bemiddeling in en beheer van onroerend goed voor een vast bedrag of op contractbasis	4	0	0	0	0	0	0
68.31 Bemiddeling in onroerend goed	4	0	0	0	0	0	0
68.32 Beheer van onroerend goed voor een vast bedrag of op contractbasis	0	0	0	0	0	0	0
M Vrije beroepen en wetenschappelijke en technische activiteiten	4	1	0	1	0	0	0
69 Rechtskundige en boekhoudkundige dienstverlening	0	0	0	0	0	0	0
69.1 Rechtskundige dienstverlening	0	0	0	0	0	0	0
69.10 Rechtskundige dienstverlening	0	0	0	0	0	0	0
69.2 Accountants, boekhouders en belastingconsulenten	0	0	0	0	0	0	0
69.20 Accountants, boekhouders en belastingconsulenten	0	0	0	0	0	0	0
70 Activiteiten van hoofdkantoren; adviesbureaus op het gebied van bedrijfsbeheer	1	0	0	0	0	0	0
70.1 Activiteiten van hoofdkantoren	0	0	0	0	0	0	0
70.10 Activiteiten van hoofdkantoren	0	0	0	0	0	0	0
70.2 Adviesbureaus op het gebied van bedrijfsbeheer	1	0	0	0	0	0	0
70.21 Adviesbureaus op het gebied van public relations en communicatie	0	0	0	0	0	0	0
70.22 Overige adviesbureaus op het gebied van bedrijfsbeheer; adviesbureaus op het gebied van bedrijfsvoering	1	0	0	0	0	0	0
71 Architecten en ingenieurs; technische testen en toetsen	1	0	0	0	0	0	0
71.1 Architecten, ingenieurs en aanverwante technische adviseurs	1	0	0	0	0	0	0
71.11 Architecten	1	0	0	0	0	0	0
71.12 Ingenieurs en aanverwante technische adviseurs	0	0	0	0	0	0	0
71.2 Technische testen en toetsen	0	0	0	0	0	0	0
71.20 Technische testen en toetsen	0	0	0	0	0	0	0
72 Speur- en ontwikkelingswerk op wetenschappelijk gebied	0	0	0	0	0	0	0
72.1 Speur- en ontwikkelingswerk op natuurwetenschappelijk gebied	0	0	0	0	0	0	0
72.11 Speur- en ontwikkelingswerk op biotechnologisch gebied	0	0	0	0	0	0	0
72.19 Overig speur- en ontwikkelingswerk op natuurwetenschappelijk gebied	0	0	0	0	0	0	0
72.2 Speur- en ontwikkelingswerk op het gebied van de maatschappij- en geesteswetenschappen	0	0	0	0	0	0	0
72.20 Speur- en ontwikkelingswerk op het gebied van de maatschappij- en geesteswetenschappen	0	0	0	0	0	0	0

Faillissementsstatistiek, verdeling naar activiteit, klasse van tewerkstelling en per Gewest

Aantal ingeleide faillissementsdossiers in november 2007 : Waalse Gewest

Activiteit	Klasse van tewerkstelling		Totaal
	500 - 999	1000 en meer	
66.3 Vermogensbeheer	0	0	0
66.30 Vermogensbeheer	0	0	0
L Exploitatie van en handel in onroerend goed	0	0	4
68 Exploitatie van en handel in onroerend goed	0	0	4
68.1 Handel in eigen onroerend goed	0	0	0
68.10 Handel in eigen onroerend goed	0	0	0
68.2 Verhuur en exploitatie van eigen of geleased onroerend goed	0	0	0
68.20 Verhuur en exploitatie van eigen of geleased onroerend goed	0	0	0
68.3 Bemiddeling in en beheer van onroerend goed voor een vast bedrag of op contractbasis	0	0	4
68.31 Bemiddeling in onroerend goed	0	0	4
68.32 Beheer van onroerend goed voor een vast bedrag of op contractbasis	0	0	0
M Vrije beroepen en wetenschappelijke en technische activiteiten	0	0	6
69 Rechtskundige en boekhoudkundige dienstverlening	0	0	0
69.1 Rechtskundige dienstverlening	0	0	0
69.10 Rechtskundige dienstverlening	0	0	0
69.2 Accountants, boekhouders en belastingconsulenten	0	0	0
69.20 Accountants, boekhouders en belastingconsulenten	0	0	0
70 Activiteiten van hoofdkantoren; adviesbureaus op het gebied van bedrijfsbeheer	0	0	1
70.1 Activiteiten van hoofdkantoren	0	0	0
70.10 Activiteiten van hoofdkantoren	0	0	0
70.2 Adviesbureaus op het gebied van bedrijfsbeheer	0	0	1
70.21 Adviesbureaus op het gebied van public relations en communicatie	0	0	0
70.22 Overige adviesbureaus op het gebied van bedrijfsbeheer; adviesbureaus op het gebied van bedrijfsvoering	0	0	1
71 Architecten en ingenieurs; technische testen en toetsen	0	0	1
71.1 Architecten, ingenieurs en aanverwante technische adviseurs	0	0	1
71.11 Architecten	0	0	1
71.12 Ingenieurs en aanverwante technische adviseurs	0	0	0
71.2 Technische testen en toetsen	0	0	0
71.20 Technische testen en toetsen	0	0	0
72 Speur- en ontwikkelingswerk op wetenschappelijk gebied	0	0	0
72.1 Speur- en ontwikkelingswerk op natuurwetenschappelijk gebied	0	0	0
72.11 Speur- en ontwikkelingswerk op biotechnologisch gebied	0	0	0
72.19 Overig speur- en ontwikkelingswerk op natuurwetenschappelijk gebied	0	0	0
72.2 Speur- en ontwikkelingswerk op het gebied van de maatschappij- en geesteswetenschappen	0	0	0
72.20 Speur- en ontwikkelingswerk op het gebied van de maatschappij- en geesteswetenschappen	0	0	0

Faillissementsstatistiek in 2007

Faillissementsstatistiek, verdeling naar activiteit, klasse van tewerkstelling en per Gewest

Aantal ingeleide faillissementsdossiers in november 2007 : Waalse Gewest

Activiteit		Klasse van tewerkstelling						
		0 - 4	5 - 9	10 - 19	20 - 49	50 - 99	100 - 199	200 - 499
73	Reclamewezen en marktonderzoek	2	1	0	0	0	0	0
73.1	Reclamewezen	1	1	0	0	0	0	0
73.11	Reclamebureaus	1	1	0	0	0	0	0
73.12	Mediarepresentatie	0	0	0	0	0	0	0
73.2	Markt- en opinieonderzoekbureaus	1	0	0	0	0	0	0
73.20	Markt- en opinieonderzoekbureaus	1	0	0	0	0	0	0
74	Overige vrije beroepen en overige wetenschappelijke en technische activiteiten	0	0	0	1	0	0	0
74.1	Gespecialiseerde designers	0	0	0	0	0	0	0
74.10	Gespecialiseerde designers	0	0	0	0	0	0	0
74.2	Fotografen	0	0	0	0	0	0	0
74.20	Fotografen	0	0	0	0	0	0	0
74.3	Vertalers en tolken	0	0	0	0	0	0	0
74.30	Vertalers en tolken	0	0	0	0	0	0	0
74.9	Overige vrije beroepen en overige wetenschappelijke en technische activiteiten, n.e.g.	0	0	0	1	0	0	0
74.90	Overige vrije beroepen en overige wetenschappelijke en technische activiteiten, n.e.g.	0	0	0	1	0	0	0
75	Veterinaire diensten	0	0	0	0	0	0	0
75.0	Veterinaire diensten	0	0	0	0	0	0	0
75.00	Veterinaire diensten	0	0	0	0	0	0	0
N	Administratieve en ondersteunende diensten	5	1	1	0	0	0	0
77	Verhuur en lease	0	0	0	0	0	0	0
77.1	Verhuur en lease van auto's	0	0	0	0	0	0	0
77.11	Verhuur en lease van personenauto's en andere lichte auto's	0	0	0	0	0	0	0
77.12	Verhuur en lease van vrachtauto's	0	0	0	0	0	0	0
77.2	Verhuur en lease van consumentenartikelen	0	0	0	0	0	0	0
77.21	Verhuur en lease van sport- en recreatieartikelen	0	0	0	0	0	0	0
77.22	Verhuur van videobanden, dvd's en cd's	0	0	0	0	0	0	0
77.29	Verhuur en lease van andere consumentenartikelen	0	0	0	0	0	0	0
77.3	Verhuur en lease van andere machines en werktuigen en andere materiële goederen	0	0	0	0	0	0	0
77.31	Verhuur en lease van landbouwmachines en -werktuigen	0	0	0	0	0	0	0
77.32	Verhuur en lease van machines en installaties voor de bouwnijverheid en de weg- en waterbouw	0	0	0	0	0	0	0
77.33	Verhuur en lease van kantoormachines, inclusief computers	0	0	0	0	0	0	0
77.34	Verhuur en lease van schepen	0	0	0	0	0	0	0
77.35	Verhuur en lease van luchtvaartuigen	0	0	0	0	0	0	0
77.39	Verhuur en lease van andere machines en werktuigen en andere materiële goederen, n.e.g.	0	0	0	0	0	0	0
78	Arbeidsbemiddeling en personeelswerk	0	0	0	0	0	0	0

Faillissementsstatistiek, verdeling naar activiteit, klasse van tewerkstelling en per Gewest

Aantal ingeleide faillissementsdossiers in november 2007 : Waalse Gewest

Activiteit	Klasse van tewerkstelling		Totaal
	500 - 999	1000 en meer	
73 Reclamewezen en marktonderzoek	0	0	3
73.1 Reclamewezen	0	0	2
73.11 Reclamebureaus	0	0	2
73.12 Mediarepresentatie	0	0	0
73.2 Markt- en opinieonderzoekbureaus	0	0	1
73.20 Markt- en opinieonderzoekbureaus	0	0	1
74 Overige vrije beroepen en overige wetenschappelijke en technische activiteiten	0	0	1
74.1 Gespecialiseerde designers	0	0	0
74.10 Gespecialiseerde designers	0	0	0
74.2 Fotografen	0	0	0
74.20 Fotografen	0	0	0
74.3 Vertalers en tolken	0	0	0
74.30 Vertalers en tolken	0	0	0
74.9 Overige vrije beroepen en overige wetenschappelijke en technische activiteiten, n.e.g.	0	0	1
74.90 Overige vrije beroepen en overige wetenschappelijke en technische activiteiten, n.e.g.	0	0	1
75 Veterinaire diensten	0	0	0
75.0 Veterinaire diensten	0	0	0
75.00 Veterinaire diensten	0	0	0
N Administratieve en ondersteunende diensten	0	0	7
77 Verhuur en lease	0	0	0
77.1 Verhuur en lease van auto's	0	0	0
77.11 Verhuur en lease van personenauto's en andere lichte auto's	0	0	0
77.12 Verhuur en lease van vrachtauto's	0	0	0
77.2 Verhuur en lease van consumentenartikelen	0	0	0
77.21 Verhuur en lease van sport- en recreatieartikelen	0	0	0
77.22 Verhuur van videobanden, dvd's en cd's	0	0	0
77.29 Verhuur en lease van andere consumentenartikelen	0	0	0
77.3 Verhuur en lease van andere machines en werktuigen en andere materiële goederen	0	0	0
77.31 Verhuur en lease van landbouwmachines en -werktuigen	0	0	0
77.32 Verhuur en lease van machines en installaties voor de bouwnijverheid en de weg- en waterbouw	0	0	0
77.33 Verhuur en lease van kantoormachines, inclusief computers	0	0	0
77.34 Verhuur en lease van schepen	0	0	0
77.35 Verhuur en lease van luchtvaartuigen	0	0	0
77.39 Verhuur en lease van andere machines en werktuigen en andere materiële goederen, n.e.g.	0	0	0
78 Arbeidsbemiddeling en personeelswerk	0	0	0

Faillissementsstatistiek in 2007

Faillissementsstatistiek, verdeling naar activiteit, klasse van tewerkstelling en per Gewest

Aantal ingeleide faillissementsdossiers in november 2007 : Waalse Gewest

Activiteit	Klasse van tewerkstelling						
	0 - 4	5 - 9	10 - 19	20 - 49	50 - 99	100 - 199	200 - 499
78.1 Arbeidsbureaus	0	0	0	0	0	0	0
78.10 Arbeidsbureaus	0	0	0	0	0	0	0
78.2 Uitzendbureaus	0	0	0	0	0	0	0
78.20 Uitzendbureaus	0	0	0	0	0	0	0
78.3 Andere vormen van arbeidsbemiddeling	0	0	0	0	0	0	0
78.30 Andere vormen van arbeidsbemiddeling	0	0	0	0	0	0	0
79 Reisbureaus, reisorganisatoren, reserveringsbureaus en aanverwante activiteiten	0	0	0	0	0	0	0
79.1 Reisbureaus en reisorganisatoren	0	0	0	0	0	0	0
79.11 Reisbureaus	0	0	0	0	0	0	0
79.12 Reisorganisatoren	0	0	0	0	0	0	0
79.9 Reserveringsbureaus en aanverwante activiteiten	0	0	0	0	0	0	0
79.90 Reserveringsbureaus en aanverwante activiteiten	0	0	0	0	0	0	0
80 Beveiligings- en opsporingsdiensten	0	0	0	0	0	0	0
80.1 Particuliere beveiliging	0	0	0	0	0	0	0
80.10 Particuliere beveiliging	0	0	0	0	0	0	0
80.2 Diensten in verband met beveiligingssystemen	0	0	0	0	0	0	0
80.20 Diensten in verband met beveiligingssystemen	0	0	0	0	0	0	0
80.3 Opsporingsdiensten	0	0	0	0	0	0	0
80.30 Opsporingsdiensten	0	0	0	0	0	0	0
81 Diensten in verband met gebouwen; landschapsverzorging	5	1	1	0	0	0	0
81.1 Diverse ondersteunende activiteiten ten behoeve van voorzieningen	0	0	0	0	0	0	0
81.10 Diverse ondersteunende activiteiten ten behoeve van voorzieningen	0	0	0	0	0	0	0
81.2 Reiniging	3	0	1	0	0	0	0
81.21 Algemene reiniging van gebouwen	0	0	1	0	0	0	0
81.22 Overige reiniging van gebouwen; industriële reiniging	3	0	0	0	0	0	0
81.29 Andere reinigingsactiviteiten	0	0	0	0	0	0	0
81.3 Landschapsverzorging	2	1	0	0	0	0	0
81.30 Landschapsverzorging	2	1	0	0	0	0	0
82 Administratieve en ondersteunende activiteiten ten behoeve van kantoren en overige zakelijke activiteiten	0	0	0	0	0	0	0
82.1 Administratieve en ondersteunende activiteiten ten behoeve van kantoren	0	0	0	0	0	0	0
82.11 Diverse administratieve activiteiten ten behoeve van kantoren	0	0	0	0	0	0	0
82.19 Fotokopiëren, documentvoorbereiding en andere gespecialiseerde ondersteunende activiteiten ten behoeve van kantoren	0	0	0	0	0	0	0
82.2 Callcenters	0	0	0	0	0	0	0
82.20 Callcenters	0	0	0	0	0	0	0

Faillissementsstatistiek, verdeling naar activiteit, klasse van tewerkstelling en per Gewest**Aantal ingeleide faillissementsdossiers in november 2007 : Waalse Gewest**

Activiteit	Klasse van tewerkstelling		Totaal
	500 - 999	1000 en meer	
78.1 Arbeidsbureaus	0	0	0
78.10 Arbeidsbureaus	0	0	0
78.2 Uitzendbureaus	0	0	0
78.20 Uitzendbureaus	0	0	0
78.3 Andere vormen van arbeidsbemiddeling	0	0	0
78.30 Andere vormen van arbeidsbemiddeling	0	0	0
79 Reisbureaus, reisorganisatoren, reserveringsbureaus en aanverwante activiteiten	0	0	0
79.1 Reisbureaus en reisorganisatoren	0	0	0
79.11 Reisbureaus	0	0	0
79.12 Reisorganisatoren	0	0	0
79.9 Reserveringsbureaus en aanverwante activiteiten	0	0	0
79.90 Reserveringsbureaus en aanverwante activiteiten	0	0	0
80 Beveiligings- en opsporingsdiensten	0	0	0
80.1 Particuliere beveiliging	0	0	0
80.10 Particuliere beveiliging	0	0	0
80.2 Diensten in verband met beveiligingssystemen	0	0	0
80.20 Diensten in verband met beveiligingssystemen	0	0	0
80.3 Opsporingsdiensten	0	0	0
80.30 Opsporingsdiensten	0	0	0
81 Diensten in verband met gebouwen; landschapsverzorging	0	0	7
81.1 Diverse ondersteunende activiteiten ten behoeve van voorzieningen	0	0	0
81.10 Diverse ondersteunende activiteiten ten behoeve van voorzieningen	0	0	0
81.2 Reiniging	0	0	4
81.21 Algemene reiniging van gebouwen	0	0	1
81.22 Overige reiniging van gebouwen; industriële reiniging	0	0	3
81.29 Andere reinigingsactiviteiten	0	0	0
81.3 Landschapsverzorging	0	0	3
81.30 Landschapsverzorging	0	0	3
82 Administratieve en ondersteunende activiteiten ten behoeve van kantoren en overige zakelijke activiteiten	0	0	0
82.1 Administratieve en ondersteunende activiteiten ten behoeve van kantoren	0	0	0
82.11 Diverse administratieve activiteiten ten behoeve van kantoren	0	0	0
82.19 Fotokopiëren, documentvoorbereiding en andere gespecialiseerde ondersteunende activiteiten ten behoeve van kantoren	0	0	0
82.2 Callcenters	0	0	0
82.20 Callcenters	0	0	0

Faillissementsstatistiek in 2007

Faillissementsstatistiek, verdeling naar activiteit, klasse van tewerkstelling en per Gewest

Aantal ingeleide faillissementsdossiers in november 2007 : Waalse Gewest

Activiteit		Klasse van tewerkstelling						
		0 - 4	5 - 9	10 - 19	20 - 49	50 - 99	100 - 199	200 - 499
82.3	Organisatie van congressen en beurzen	0	0	0	0	0	0	0
82.30	Organisatie van congressen en beurzen	0	0	0	0	0	0	0
82.9	Zakelijke dienstverlening, n.e.g.	0	0	0	0	0	0	0
82.91	Incasso- en kredietbureaus	0	0	0	0	0	0	0
82.92	Verpakkingsbedrijven	0	0	0	0	0	0	0
82.99	Overige zakelijke dienstverlening, n.e.g.	0	0	0	0	0	0	0
O	Openbaar bestuur en defensie; verplichte sociale verzekeringen	0	0	0	0	0	0	0
84	Openbaar bestuur en defensie; verplichte sociale verzekeringen	0	0	0	0	0	0	0
84.1	Openbaar bestuur	0	0	0	0	0	0	0
84.11	Algemeen overheidsbestuur	0	0	0	0	0	0	0
84.12	Openbaar bestuur op het gebied van gezondheidszorg, onderwijs, cultuur en andere sociale dienstverlening, exclusief sociale verzekeringen	0	0	0	0	0	0	0
84.2	Algemene overheidsdiensten	0	0	0	0	0	0	0
84.24	Openbare orde en veiligheid	0	0	0	0	0	0	0
P	Onderwijs	0	0	0	0	0	0	0
85	Onderwijs	0	0	0	0	0	0	0
85.2	Basisonderwijs	0	0	0	0	0	0	0
85.20	Basisonderwijs	0	0	0	0	0	0	0
85.3	Voortgezet onderwijs	0	0	0	0	0	0	0
85.31	Algemeen vormend voortgezet onderwijs	0	0	0	0	0	0	0
85.32	Voortgezet technisch en beroepsonderwijs	0	0	0	0	0	0	0
85.5	Overig onderwijs	0	0	0	0	0	0	0
85.51	Sport- en recreatieonderwijs	0	0	0	0	0	0	0
85.52	Cultureel onderwijs	0	0	0	0	0	0	0
85.53	Autorijscholen	0	0	0	0	0	0	0
85.59	Overig onderwijs, n.e.g.	0	0	0	0	0	0	0
85.6	Onderwijsondersteunende activiteiten	0	0	0	0	0	0	0
85.60	Onderwijsondersteunende activiteiten	0	0	0	0	0	0	0
Q	Menselijke gezondheidszorg en maatschappelijke dienstverlening	0	0	0	1	0	0	0
86	Menselijke gezondheidszorg	0	0	0	0	0	0	0
86.1	Ziekenhuizen	0	0	0	0	0	0	0
86.10	Ziekenhuizen	0	0	0	0	0	0	0
86.2	Praktijken van artsen en tandartsen	0	0	0	0	0	0	0
86.21	Huisartspraktijken	0	0	0	0	0	0	0
86.22	Praktijken van specialisten	0	0	0	0	0	0	0
86.23	Tandartspraktijken	0	0	0	0	0	0	0
86.9	Overige menselijke gezondheidszorg	0	0	0	0	0	0	0
86.90	Overige menselijke gezondheidszorg	0	0	0	0	0	0	0
87	Tehuizen	0	0	0	1	0	0	0

Faillissementsstatistiek, verdeling naar activiteit, klasse van tewerkstelling en per Gewest

Aantal ingeleide faillissementsdossiers in november 2007 : Waalse Gewest

Activiteit	Klasse van tewerkstelling		Totaal
	500 - 999	1000 en meer	
82.3 Organisatie van congressen en beurzen	0	0	0
82.30 Organisatie van congressen en beurzen	0	0	0
82.9 Zakelijke dienstverlening, n.e.g.	0	0	0
82.91 Incasso- en kredietbureaus	0	0	0
82.92 Verpakkingsbedrijven	0	0	0
82.99 Overige zakelijke dienstverlening, n.e.g.	0	0	0
O Openbaar bestuur en defensie; verplichte sociale verzekeringen	0	0	0
84 Openbaar bestuur en defensie; verplichte sociale verzekeringen	0	0	0
84.1 Openbaar bestuur	0	0	0
84.11 Algemeen overheidsbestuur	0	0	0
84.12 Openbaar bestuur op het gebied van gezondheidszorg, onderwijs, cultuur en andere sociale dienstverlening, exclusief sociale verzekeringen	0	0	0
84.2 Algemene overheidsdiensten	0	0	0
84.24 Openbare orde en veiligheid	0	0	0
P Onderwijs	0	0	0
85 Onderwijs	0	0	0
85.2 Basisonderwijs	0	0	0
85.20 Basisonderwijs	0	0	0
85.3 Voortgezet onderwijs	0	0	0
85.31 Algemeen vormend voortgezet onderwijs	0	0	0
85.32 Voortgezet technisch en beroepsonderwijs	0	0	0
85.5 Overig onderwijs	0	0	0
85.51 Sport- en recreatieonderwijs	0	0	0
85.52 Cultureel onderwijs	0	0	0
85.53 Autorijscholen	0	0	0
85.59 Overig onderwijs, n.e.g.	0	0	0
85.6 Onderwijsondersteunende activiteiten	0	0	0
85.60 Onderwijsondersteunende activiteiten	0	0	0
Q Menselijke gezondheidszorg en maatschappelijke dienstverlening	0	0	1
86 Menselijke gezondheidszorg	0	0	0
86.1 Ziekenhuizen	0	0	0
86.10 Ziekenhuizen	0	0	0
86.2 Praktijken van artsen en tandartsen	0	0	0
86.21 Huisartspraktijken	0	0	0
86.22 Praktijken van specialisten	0	0	0
86.23 Tandartspraktijken	0	0	0
86.9 Overige menselijke gezondheidszorg	0	0	0
86.90 Overige menselijke gezondheidszorg	0	0	0
87 Tehuizen	0	0	1

Faillissementsstatistiek in 2007

Faillissementsstatistiek, verdeling naar activiteit, klasse van tewerkstelling en per Gewest

Aantal ingeleide faillissementsdossiers in november 2007 : Waalse Gewest

Activiteit	Klasse van tewerkstelling						
	0 - 4	5 - 9	10 - 19	20 - 49	50 - 99	100 - 199	200 - 499
87.1 Verpleegtehuizen	0	0	0	0	0	0	0
87.10 Verpleegtehuizen	0	0	0	0	0	0	0
87.2 Inrichtingen voor geestelijk en psychisch gehandicapten en drugsgebruikers	0	0	0	0	0	0	0
87.20 Inrichtingen voor geestelijk en psychisch gehandicapten en drugsgebruikers	0	0	0	0	0	0	0
87.3 Thuisverzorging voor ouderen en lichamelijk gehandicapten	0	0	0	1	0	0	0
87.30 Tehuizen voor ouderen en lichamelijk gehandicapten	0	0	0	1	0	0	0
87.9 Overige tehuizen	0	0	0	0	0	0	0
87.90 Overige tehuizen	0	0	0	0	0	0	0
88 Maatschappelijke dienstverlening waarbij geen onderdak wordt verschaft	0	0	0	0	0	0	0
88.1 Maatschappelijke dienstverlening waarbij geen onderdak wordt verschaft, voor ouderen en lichamelijk gehandicapten	0	0	0	0	0	0	0
88.10 Maatschappelijke dienstverlening waarbij geen onderdak wordt verschaft, voor ouderen en lichamelijk gehandicapten	0	0	0	0	0	0	0
88.9 Overige maatschappelijke dienstverlening waarbij geen onderdak wordt verschaft	0	0	0	0	0	0	0
88.91 Kinderdagverblijven	0	0	0	0	0	0	0
88.99 Overige maatschappelijke dienstverlening waarbij geen onderdak wordt verschaft, n.e.g.	0	0	0	0	0	0	0
R Kunst, amusement en recreatie	2	0	0	0	0	0	0
90 Creatieve activiteiten, kunst en amusement	1	0	0	0	0	0	0
90.0 Creatieve activiteiten, kunst en amusement	1	0	0	0	0	0	0
90.01 Uitvoerende kunsten	0	0	0	0	0	0	0
90.02 Ondersteunende activiteiten voor uitvoerende kunsten	1	0	0	0	0	0	0
90.03 Scheppende kunsten	0	0	0	0	0	0	0
90.04 Exploitatie van zalen	0	0	0	0	0	0	0
91 Bibliotheken, archieven, musea en overige culturele activiteiten	0	0	0	0	0	0	0
91.0 Bibliotheken, archieven, musea en overige culturele activiteiten	0	0	0	0	0	0	0
91.01 Bibliotheken en archieven	0	0	0	0	0	0	0
91.02 Musea	0	0	0	0	0	0	0
91.03 Exploitatie van monumenten en dergelijke toeristenattracties	0	0	0	0	0	0	0
91.04 Botanische tuinen, dierentuinen en natuurreservaten	0	0	0	0	0	0	0
92 Loterijen en kansspelen	0	0	0	0	0	0	0
92.0 Loterijen en kansspelen	0	0	0	0	0	0	0
92.00 Loterijen en kansspelen	0	0	0	0	0	0	0
93 Sport, ontspanning en recreatie	1	0	0	0	0	0	0

Faillissementsstatistiek, verdeling naar activiteit, klasse van tewerkstelling en per Gewest

Aantal ingeleide faillissementsdossiers in november 2007 : Waalse Gewest

Activiteit	Klasse van tewerkstelling		Totaal
	500 - 999	1000 en meer	
87.1 Verpleegtehuizen	0	0	0
87.10 Verpleegtehuizen	0	0	0
87.2 Inrichtingen voor geestelijk en psychisch gehandicapten en drugsgebruikers	0	0	0
87.20 Inrichtingen voor geestelijk en psychisch gehandicapten en drugsgebruikers	0	0	0
87.3 Thuisverzorging voor ouderen en lichamelijk gehandicapten	0	0	1
87.30 Tehuizen voor ouderen en lichamelijk gehandicapten	0	0	1
87.9 Overige tehuizen	0	0	0
87.90 Overige tehuizen	0	0	0
88 Maatschappelijke dienstverlening waarbij geen onderdak wordt verschaft	0	0	0
88.1 Maatschappelijke dienstverlening waarbij geen onderdak wordt verschaft, voor ouderen en lichamelijk gehandicapten	0	0	0
88.10 Maatschappelijke dienstverlening waarbij geen onderdak wordt verschaft, voor ouderen en lichamelijk gehandicapten	0	0	0
88.9 Overige maatschappelijke dienstverlening waarbij geen onderdak wordt verschaft	0	0	0
88.91 Kinderdagverblijven	0	0	0
88.99 Overige maatschappelijke dienstverlening waarbij geen onderdak wordt verschaft, n.e.g.	0	0	0
R Kunst, amusement en recreatie	0	0	2
90 Creatieve activiteiten, kunst en amusement	0	0	1
90.0 Creatieve activiteiten, kunst en amusement	0	0	1
90.01 Uitvoerende kunsten	0	0	0
90.02 Ondersteunende activiteiten voor uitvoerende kunsten	0	0	1
90.03 Scheppende kunsten	0	0	0
90.04 Exploitatie van zalen	0	0	0
91 Bibliotheken, archieven, musea en overige culturele activiteiten	0	0	0
91.0 Bibliotheken, archieven, musea en overige culturele activiteiten	0	0	0
91.01 Bibliotheken en archieven	0	0	0
91.02 Musea	0	0	0
91.03 Exploitatie van monumenten en dergelijke toeristenattracties	0	0	0
91.04 Botanische tuinen, dierentuinen en natuurreservaten	0	0	0
92 Loterijen en kansspelen	0	0	0
92.0 Loterijen en kansspelen	0	0	0
92.00 Loterijen en kansspelen	0	0	0
93 Sport, ontspanning en recreatie	0	0	1

Faillissementsstatistiek in 2007

Faillissementsstatistiek, verdeling naar activiteit, klasse van tewerkstelling en per Gewest

Aantal ingeleide faillissementsdossiers in november 2007 : Waalse Gewest

Activiteit	Klasse van tewerkstelling						
	0 - 4	5 - 9	10 - 19	20 - 49	50 - 99	100 - 199	200 - 499
93.1 Sport	1	0	0	0	0	0	0
93.11 Exploitatie van sportaccommodaties	1	0	0	0	0	0	0
93.12 Sportclubs	0	0	0	0	0	0	0
93.13 Fitnesscentra	0	0	0	0	0	0	0
93.19 Overige sport	0	0	0	0	0	0	0
93.2 Ontspanning en recreatie	0	0	0	0	0	0	0
93.21 Pret- en themaparken	0	0	0	0	0	0	0
93.29 Overige ontspanning en recreatie	0	0	0	0	0	0	0
S Overige diensten	7	0	0	0	0	0	0
94 Verenigingen	0	0	0	0	0	0	0
94.1 Bedrijfs-, werkgevers- en beroepsorganisaties	0	0	0	0	0	0	0
94.11 Bedrijfs- en werkgeversorganisaties	0	0	0	0	0	0	0
94.12 Beroepsorganisaties	0	0	0	0	0	0	0
94.9 Overige verenigingen	0	0	0	0	0	0	0
94.92 Politieke organisaties	0	0	0	0	0	0	0
94.99 Overige verenigingen, n.e.g.	0	0	0	0	0	0	0
95 Reparatie van computers en consumentenartikelen	1	0	0	0	0	0	0
95.1 Reparatie van computers en communicatieapparatuur	1	0	0	0	0	0	0
95.11 Reparatie van computers en randapparatuur	1	0	0	0	0	0	0
95.12 Reparatie van communicatieapparatuur	0	0	0	0	0	0	0
95.2 Reparatie van consumentenartikelen	0	0	0	0	0	0	0
95.21 Reparatie van consumentenelektronica	0	0	0	0	0	0	0
95.22 Reparatie van huishoudapparaten en van werktuigen voor gebruik in huis en tuin	0	0	0	0	0	0	0
95.23 Reparatie van schoeisel en lederwaren	0	0	0	0	0	0	0
95.24 Reparatie van meubelen en stoffering	0	0	0	0	0	0	0
95.25 Reparatie van uurwerken en sieraden	0	0	0	0	0	0	0
95.29 Reparatie van andere consumentenartikelen	0	0	0	0	0	0	0
96 Overige persoonlijke diensten	6	0	0	0	0	0	0
96.0 Overige persoonlijke diensten	6	0	0	0	0	0	0
96.01 Wassen en (chemisch) reinigen van textiel en bontproducten	0	0	0	0	0	0	0
96.02 Haar- en schoonheidsverzorging	3	0	0	0	0	0	0
96.03 Begrafniswezen	1	0	0	0	0	0	0
96.04 Sauna's, solaria, baden enz.	0	0	0	0	0	0	0
96.09 Overige persoonlijke diensten, n.e.g.	2	0	0	0	0	0	0

Faillissementsstatistiek, verdeling naar activiteit, klasse van tewerkstelling en per Gewest**Aantal ingeleide faillissementsdossiers in november 2007 : Waalse Gewest**

Activiteit	Klasse van tewerkstelling		Totaal
	500 - 999	1000 en meer	
93.1 Sport	0	0	1
93.11 Exploitatie van sportaccommodaties	0	0	1
93.12 Sportclubs	0	0	0
93.13 Fitnesscentra	0	0	0
93.19 Overige sport	0	0	0
93.2 Ontspanning en recreatie	0	0	0
93.21 Pret- en themaparken	0	0	0
93.29 Overige ontspanning en recreatie	0	0	0
S Overige diensten	0	0	7
94 Verenigingen	0	0	0
94.1 Bedrijfs-, werkgevers- en beroepsorganisaties	0	0	0
94.11 Bedrijfs- en werkgeversorganisaties	0	0	0
94.12 Beroepsorganisaties	0	0	0
94.9 Overige verenigingen	0	0	0
94.92 Politieke organisaties	0	0	0
94.99 Overige verenigingen, n.e.g.	0	0	0
95 Reparatie van computers en consumentenartikelen	0	0	1
95.1 Reparatie van computers en communicatieapparatuur	0	0	1
95.11 Reparatie van computers en randapparatuur	0	0	1
95.12 Reparatie van communicatieapparatuur	0	0	0
95.2 Reparatie van consumentenartikelen	0	0	0
95.21 Reparatie van consumentenelektronica	0	0	0
95.22 Reparatie van huishoudapparaten en van werktuigen voor gebruik in huis en tuin	0	0	0
95.23 Reparatie van schoeisel en lederwaren	0	0	0
95.24 Reparatie van meubelen en stoffering	0	0	0
95.25 Reparatie van uurwerken en sieraden	0	0	0
95.29 Reparatie van andere consumentenartikelen	0	0	0
96 Overige persoonlijke diensten	0	0	6
96.0 Overige persoonlijke diensten	0	0	6
96.01 Wassen en (chemisch) reinigen van textiel en bontproducten	0	0	0
96.02 Haar- en schoonheidsverzorging	0	0	3
96.03 Begrafniswezen	0	0	1
96.04 Sauna's, solaria, baden enz.	0	0	0
96.09 Overige persoonlijke diensten, n.e.g.	0	0	2

Faillissementsstatistiek in 2007

Faillissementsstatistiek, verdeling naar activiteit, klasse van tewerkstelling en per Gewest

Aantal ingeleide faillissementsdossiers in november 2007 : Waalse Gewest

Activiteit	Klasse van tewerkstelling						
	0 - 4	5 - 9	10 - 19	20 - 49	50 - 99	100 - 199	200 - 499
T Huishoudens als werkgever; niet-gedifferentieerde productie van goederen en diensten door huishoudens voor eigen gebruik	0	0	0	0	0	0	0
97 Huishoudens als werkgever van huishoudelijk personeel	0	0	0	0	0	0	0
97.0 Huishoudens als werkgever van huishoudelijk personeel	0	0	0	0	0	0	0
97.00 Huishoudens als werkgever van huishoudelijk personeel	0	0	0	0	0	0	0
98 Niet-gedifferentieerde productie van goederen en diensten door particuliere huishoudens voor eigen gebruik	0	0	0	0	0	0	0
98.2 Niet-gedifferentieerde productie van goederen en diensten door particuliere huishoudens voor eigen gebruik	0	0	0	0	0	0	0
98.20 Niet-gedifferentieerde productie van goederen en diensten door particuliere huishoudens voor eigen gebruik	0	0	0	0	0	0	0
U Extraterritoriale organisaties en lichamen	0	0	0	0	0	0	0
99 Extraterritoriale organisaties en lichamen	0	0	0	0	0	0	0
99.0 Extraterritoriale organisaties en lichamen	0	0	0	0	0	0	0
99.00 Extraterritoriale organisaties en lichamen	0	0	0	0	0	0	0
Onbekende economische activiteit	3	0	0	0	0	0	0
Totaal	174	14	5	2	0	0	0

Faillissementsstatistiek, verdeling naar activiteit, klasse van tewerkstelling en per Gewest

Aantal ingeleide faillissementsdossiers in november 2007 : Waalse Gewest

	Activiteit	Klasse van tewerkstelling		Totaal
		500 - 999	1000 en meer	
T	Huishoudens als werkgever; niet-gedifferentieerde productie van goederen en diensten door huishoudens voor eigen gebruik	0	0	0
97	Huishoudens als werkgever van huishoudelijk personeel	0	0	0
97.0	Huishoudens als werkgever van huishoudelijk personeel	0	0	0
97.00	Huishoudens als werkgever van huishoudelijk personeel	0	0	0
98	Niet-gedifferentieerde productie van goederen en diensten door particuliere huishoudens voor eigen gebruik	0	0	0
98.2	Niet-gedifferentieerde productie van goederen en diensten door particuliere huishoudens voor eigen gebruik	0	0	0
98.20	Niet-gedifferentieerde productie van goederen en diensten door particuliere huishoudens voor eigen gebruik	0	0	0
U	Extraterritoriale organisaties en lichamen	0	0	0
99	Extraterritoriale organisaties en lichamen	0	0	0
99.0	Extraterritoriale organisaties en lichamen	0	0	0
99.00	Extraterritoriale organisaties en lichamen	0	0	0
	Onbekende economische activiteit	0	0	3
	Totaal	0	0	195

Faillissementsstatistiek in 2007

Faillissementsstatistiek, verdeling naar activiteit, klasse van tewerkstelling en per Gewest

Aantal ingeleide faillissementsdossiers in december 2007 : Waalse Gewest

Activiteit	Klasse van tewerkstelling						
	0 - 4	5 - 9	10 - 19	20 - 49	50 - 99	100 - 199	200 - 499
A Landbouw, bosbouw en visserij	1	1	0	0	0	0	0
01 Teelt van gewassen, veeteelt, jacht en diensten in verband met deze activiteiten	1	1	0	0	0	0	0
01.1 Teelt van eenjarige gewassen	0	0	0	0	0	0	0
01.11 Teelt van granen (m.u.v. rijst), peulgewassen en oliehoudende zaden	0	0	0	0	0	0	0
01.13 Teelt van groenten, meloenen en wortel- en knolgewassen	0	0	0	0	0	0	0
01.19 Teelt van andere eenjarige gewassen	0	0	0	0	0	0	0
01.2 Teelt van meerjarige gewassen	0	0	0	0	0	0	0
01.21 Teelt van druiven	0	0	0	0	0	0	0
01.24 Teelt van pit- en steenvruchten	0	0	0	0	0	0	0
01.29 Teelt van andere meerjarige gewassen	0	0	0	0	0	0	0
01.3 Plantenvermeerdering	0	0	0	0	0	0	0
01.30 Plantenvermeerdering	0	0	0	0	0	0	0
01.4 Veeteelt	0	0	0	0	0	0	0
01.41 Fokken van melkvee	0	0	0	0	0	0	0
01.42 Fokken van andere runderen en buffels	0	0	0	0	0	0	0
01.43 Fokken van paarden en andere paardachtigen	0	0	0	0	0	0	0
01.45 Fokken van schapen en geiten	0	0	0	0	0	0	0
01.46 Fokken van varkens	0	0	0	0	0	0	0
01.47 Fokken van pluimvee	0	0	0	0	0	0	0
01.49 Fokken van andere dieren	0	0	0	0	0	0	0
01.5 Gemengd bedrijf	0	0	0	0	0	0	0
01.50 Gemengd bedrijf	0	0	0	0	0	0	0
01.6 Ondersteunende activiteiten in verband met de landbouw; activiteiten met betrekking tot gewassen na de oogst	1	1	0	0	0	0	0
01.61 Ondersteunende activiteiten in verband met de teelt van gewassen	1	1	0	0	0	0	0
01.62 Ondersteunende activiteiten in verband met de veeteelt	0	0	0	0	0	0	0
01.7 Jacht, zetten van vallen en diensten in verband met deze activiteiten	0	0	0	0	0	0	0
01.70 Jacht, zetten van vallen en diensten in verband met deze activiteiten	0	0	0	0	0	0	0
02 Bosbouw en de exploitatie van bossen	0	0	0	0	0	0	0
02.1 Bosbouw	0	0	0	0	0	0	0
02.10 Bosbouw	0	0	0	0	0	0	0
02.2 Exploitatie van bossen	0	0	0	0	0	0	0
02.20 Exploitatie van bossen	0	0	0	0	0	0	0
02.4 Ondersteunende diensten in verband met de bosbouw	0	0	0	0	0	0	0
02.40 Ondersteunende diensten in verband met de bosbouw	0	0	0	0	0	0	0
03 Visserij en aquacultuur	0	0	0	0	0	0	0
03.1 Visserij	0	0	0	0	0	0	0
03.11 Zeevisserij	0	0	0	0	0	0	0
03.2 Aquacultuur	0	0	0	0	0	0	0
03.21 Mariene aquacultuur	0	0	0	0	0	0	0
03.22 Aquacultuur in zoet water	0	0	0	0	0	0	0
B Winning van delfstoffen	0	0	0	0	0	0	0
08 Overige winning van delfstoffen	0	0	0	0	0	0	0

Faillissementsstatistiek, verdeling naar activiteit, klasse van tewerkstelling en per Gewest**Aantal ingeleide faillissementsdossiers in december 2007 : Waalse Gewest**

Activiteit	Klasse van tewerkstelling		Totaal
	500 - 999	1000 en meer	
A Landbouw, bosbouw en visserij	0	0	2
01 Teelt van gewassen, veeteelt, jacht en diensten in verband met deze activiteiten	0	0	2
01.1 Teelt van eenjarige gewassen	0	0	0
01.11 Teelt van granen (m.u.v. rijst), peulgewassen en oliehoudende zaden	0	0	0
01.13 Teelt van groenten, meloenen en wortel- en knolgewassen	0	0	0
01.19 Teelt van andere eenjarige gewassen	0	0	0
01.2 Teelt van meerjarige gewassen	0	0	0
01.21 Teelt van druiven	0	0	0
01.24 Teelt van pit- en steenvruchten	0	0	0
01.29 Teelt van andere meerjarige gewassen	0	0	0
01.3 Plantenvermeerdering	0	0	0
01.30 Plantenvermeerdering	0	0	0
01.4 Veeteelt	0	0	0
01.41 Fokken van melkvee	0	0	0
01.42 Fokken van andere runderen en buffels	0	0	0
01.43 Fokken van paarden en andere paardachtigen	0	0	0
01.45 Fokken van schapen en geiten	0	0	0
01.46 Fokken van varkens	0	0	0
01.47 Fokken van pluimvee	0	0	0
01.49 Fokken van andere dieren	0	0	0
01.5 Gemengd bedrijf	0	0	0
01.50 Gemengd bedrijf	0	0	0
01.6 Ondersteunende activiteiten in verband met de landbouw; activiteiten met betrekking tot gewassen na de oogst	0	0	2
01.61 Ondersteunende activiteiten in verband met de teelt van gewassen	0	0	2
01.62 Ondersteunende activiteiten in verband met de veeteelt	0	0	0
01.7 Jacht, zetten van vallen en diensten in verband met deze activiteiten	0	0	0
01.70 Jacht, zetten van vallen en diensten in verband met deze activiteiten	0	0	0
02 Bosbouw en de exploitatie van bossen	0	0	0
02.1 Bosbouw	0	0	0
02.10 Bosbouw	0	0	0
02.2 Exploitatie van bossen	0	0	0
02.20 Exploitatie van bossen	0	0	0
02.4 Ondersteunende diensten in verband met de bosbouw	0	0	0
02.40 Ondersteunende diensten in verband met de bosbouw	0	0	0
03 Visserij en aquacultuur	0	0	0
03.1 Visserij	0	0	0
03.11 Zeevisserij	0	0	0
03.2 Aquacultuur	0	0	0
03.21 Mariene aquacultuur	0	0	0
03.22 Aquacultuur in zoet water	0	0	0
B Winning van delfstoffen	0	0	0
08 Overige winning van delfstoffen	0	0	0

Faillissementsstatistiek in 2007

Faillissementsstatistiek, verdeling naar activiteit, klasse van tewerkstelling en per Gewest

Aantal ingeleide faillissementsdossiers in december 2007 : Waalse Gewest

Activiteit	Klasse van tewerkstelling						
	0 - 4	5 - 9	10 - 19	20 - 49	50 - 99	100 - 199	200 - 499
08.1	0	0	0	0	0	0	0
08.11	0	0	0	0	0	0	0
08.12	0	0	0	0	0	0	0
08.9	0	0	0	0	0	0	0
08.91	0	0	0	0	0	0	0
08.99	0	0	0	0	0	0	0
09	0	0	0	0	0	0	0
09.1	0	0	0	0	0	0	0
09.10	0	0	0	0	0	0	0
09.9	0	0	0	0	0	0	0
09.90	0	0	0	0	0	0	0
C Industrie	13	3	1	0	0	0	0
10	2	1	0	0	0	0	0
10.1	0	0	0	0	0	0	0
10.11	0	0	0	0	0	0	0
10.12	0	0	0	0	0	0	0
10.13	0	0	0	0	0	0	0
10.2	0	0	0	0	0	0	0
10.20	0	0	0	0	0	0	0
10.3	0	0	0	0	0	0	0
10.31	0	0	0	0	0	0	0
10.32	0	0	0	0	0	0	0
10.39	0	0	0	0	0	0	0
10.5	0	0	0	0	0	0	0
10.51	0	0	0	0	0	0	0
10.52	0	0	0	0	0	0	0
10.6	0	1	0	0	0	0	0
10.61	0	0	0	0	0	0	0
10.62	0	1	0	0	0	0	0
10.7	2	0	0	0	0	0	0
10.71	2	0	0	0	0	0	0

Faillissementsstatistiek, verdeling naar activiteit, klasse van tewerkstelling en per Gewest**Aantal ingeleide faillissementsdossiers in december 2007 : Waalse Gewest**

Activiteit	Klasse van tewerkstelling		Totaal
	500 - 999	1000 en meer	
08.1	0	0	0
08.11	0	0	0
08.12	0	0	0
08.9	0	0	0
08.91	0	0	0
08.99	0	0	0
09	0	0	0
09.1	0	0	0
09.10	0	0	0
09.9	0	0	0
09.90	0	0	0
C Industrie	0	0	17
10	0	0	3
10.1	0	0	0
10.11	0	0	0
10.12	0	0	0
10.13	0	0	0
10.2	0	0	0
10.20	0	0	0
10.3	0	0	0
10.31	0	0	0
10.32	0	0	0
10.39	0	0	0
10.5	0	0	0
10.51	0	0	0
10.52	0	0	0
10.6	0	0	1
10.61	0	0	0
10.62	0	0	1
10.7	0	0	2
10.71	0	0	2

Faillissementsstatistiek in 2007

Faillissementsstatistiek, verdeling naar activiteit, klasse van tewerkstelling en per Gewest

Aantal ingeleide faillissementsdossiers in december 2007 : Waalse Gewest

Activiteit	Klasse van tewerkstelling						
	0 - 4	5 - 9	10 - 19	20 - 49	50 - 99	100 - 199	200 - 499
10.72 Vervaardiging van beschuit en biscuit en van ander houdbaar banketbakkerswerk	0	0	0	0	0	0	0
10.73 Vervaardiging van macaroni, noedels, koeskoes en dergelijke deegwaren	0	0	0	0	0	0	0
10.8 Vervaardiging van andere voedingsmiddelen	0	0	0	0	0	0	0
10.82 Vervaardiging van cacao, chocolade en suikerwerk	0	0	0	0	0	0	0
10.83 Verwerking van thee en koffie	0	0	0	0	0	0	0
10.84 Vervaardiging van specerijen, sauzen en kruiden	0	0	0	0	0	0	0
10.85 Vervaardiging van bereide maaltijden en schotels	0	0	0	0	0	0	0
10.86 Vervaardiging van gehomogeniseerde voedingspreparaten en dieetvoeding	0	0	0	0	0	0	0
10.89 Vervaardiging van andere voedingsmiddelen, n.e.g.	0	0	0	0	0	0	0
10.9 Vervaardiging van diervoeders	0	0	0	0	0	0	0
10.91 Vervaardiging van veevoeders	0	0	0	0	0	0	0
10.92 Vervaardiging van voeders voor huisdieren	0	0	0	0	0	0	0
11 Vervaardiging van dranken	0	0	0	0	0	0	0
11.0 Vervaardiging van dranken	0	0	0	0	0	0	0
11.01 Vervaardiging van gedistilleerde dranken door distilleren, rectificeren en mengen	0	0	0	0	0	0	0
11.02 Vervaardiging van wijn uit druiven	0	0	0	0	0	0	0
11.04 Vervaardiging van andere niet-gedistilleerde gegiste dranken	0	0	0	0	0	0	0
11.05 Vervaardiging van bier	0	0	0	0	0	0	0
11.07 Vervaardiging van frisdranken; productie van mineraalwater en ander gebotteld water	0	0	0	0	0	0	0
12 Vervaardiging van tabaksproducten	0	0	0	0	0	0	0
12.0 Vervaardiging van tabaksproducten	0	0	0	0	0	0	0
12.00 Vervaardiging van tabaksproducten	0	0	0	0	0	0	0
13 Vervaardiging van textiel	0	0	0	0	0	0	0
13.1 Bewerken en spinnen van textielvezels	0	0	0	0	0	0	0
13.10 Bewerken en spinnen van textielvezels	0	0	0	0	0	0	0
13.2 Weven van textiel	0	0	0	0	0	0	0
13.20 Weven van textiel	0	0	0	0	0	0	0
13.3 Textielveredeling	0	0	0	0	0	0	0
13.30 Textielveredeling	0	0	0	0	0	0	0
13.9 Vervaardiging van andere textielproducten	0	0	0	0	0	0	0
13.91 Vervaardiging van gebreide en gehaakte stoffen	0	0	0	0	0	0	0
13.92 Vervaardiging van geconfectioneerde artikelen van textiel, exclusief kleding	0	0	0	0	0	0	0
13.93 Vervaardiging van vloerkleden en tapijt	0	0	0	0	0	0	0
13.94 Vervaardiging van koord, bindgaren, touw en netten	0	0	0	0	0	0	0
13.96 Vervaardiging van ander technisch en industrieel textiel	0	0	0	0	0	0	0
13.99 Vervaardiging van andere textielproducten, n.e.g.	0	0	0	0	0	0	0
14 Vervaardiging van kleding	0	0	0	0	0	0	0
14.1 Vervaardiging van kleding, exclusief bontkleding	0	0	0	0	0	0	0

Faillissementsstatistiek, verdeling naar activiteit, klasse van tewerkstelling en per Gewest**Aantal ingeleide faillissementsdossiers in december 2007 : Waalse Gewest**

	Activiteit	Klasse van tewerkstelling		Totaal
		500 - 999	1000 en meer	
10.72	Vervaardiging van beschuit en biscuit en van ander houdbaar banketbakkerswerk	0	0	0
10.73	Vervaardiging van macaroni, noedels, koeskoes en dergelijke deegwaren	0	0	0
10.8	Vervaardiging van andere voedingsmiddelen	0	0	0
10.82	Vervaardiging van cacao, chocolade en suikerwerk	0	0	0
10.83	Verwerking van thee en koffie	0	0	0
10.84	Vervaardiging van specerijen, sauzen en kruiden	0	0	0
10.85	Vervaardiging van bereide maaltijden en schotels	0	0	0
10.86	Vervaardiging van gehomogeniseerde voedingspreparaten en dieetvoeding	0	0	0
10.89	Vervaardiging van andere voedingsmiddelen, n.e.g.	0	0	0
10.9	Vervaardiging van diervoeders	0	0	0
10.91	Vervaardiging van veevoeders	0	0	0
10.92	Vervaardiging van voeders voor huisdieren	0	0	0
11	Vervaardiging van dranken	0	0	0
11.0	Vervaardiging van dranken	0	0	0
11.01	Vervaardiging van gedistilleerde dranken door distilleren, rectificeren en mengen	0	0	0
11.02	Vervaardiging van wijn uit druiven	0	0	0
11.04	Vervaardiging van andere niet-gedistilleerde gegiste dranken	0	0	0
11.05	Vervaardiging van bier	0	0	0
11.07	Vervaardiging van frisdranken; productie van mineraalwater en ander gebotteld water	0	0	0
12	Vervaardiging van tabaksproducten	0	0	0
12.0	Vervaardiging van tabaksproducten	0	0	0
12.00	Vervaardiging van tabaksproducten	0	0	0
13	Vervaardiging van textiel	0	0	0
13.1	Bewerken en spinnen van textielvezels	0	0	0
13.10	Bewerken en spinnen van textielvezels	0	0	0
13.2	Weven van textiel	0	0	0
13.20	Weven van textiel	0	0	0
13.3	Textielveredeling	0	0	0
13.30	Textielveredeling	0	0	0
13.9	Vervaardiging van andere textielproducten	0	0	0
13.91	Vervaardiging van gebreide en gehaakte stoffen	0	0	0
13.92	Vervaardiging van geconfectioneerde artikelen van textiel, exclusief kleding	0	0	0
13.93	Vervaardiging van vloerkleden en tapijt	0	0	0
13.94	Vervaardiging van koord, bindgaren, touw en netten	0	0	0
13.96	Vervaardiging van ander technisch en industrieel textiel	0	0	0
13.99	Vervaardiging van andere textielproducten, n.e.g.	0	0	0
14	Vervaardiging van kleding	0	0	0
14.1	Vervaardiging van kleding, exclusief bontkleding	0	0	0

Faillissementsstatistiek in 2007

Faillissementsstatistiek, verdeling naar activiteit, klasse van tewerkstelling en per Gewest

Aantal ingeleide faillissementsdossiers in december 2007 : Waalse Gewest

Activiteit	Klasse van tewerkstelling						
	0 - 4	5 - 9	10 - 19	20 - 49	50 - 99	100 - 199	200 - 499
14.11 Vervaardiging van kleding van leer	0	0	0	0	0	0	0
14.12 Vervaardiging van werkkleding	0	0	0	0	0	0	0
14.13 Vervaardiging van andere bovenkleding	0	0	0	0	0	0	0
14.14 Vervaardiging van onderkleding	0	0	0	0	0	0	0
14.19 Vervaardiging van andere kleding en toebehoren	0	0	0	0	0	0	0
14.3 Vervaardiging van gebreide en gehaakte kleding	0	0	0	0	0	0	0
14.31 Vervaardiging van gebreide en gehaakte kousen en sokken	0	0	0	0	0	0	0
14.39 Vervaardiging van andere gebreide en gehaakte kleding	0	0	0	0	0	0	0
15 Vervaardiging van leer en van producten van leer	0	0	0	0	0	0	0
15.1 Looien en bewerken van leer; vervaardiging van koffers, tassen, zadel- en tuigmakerswerk; bereiden en verven van bont	0	0	0	0	0	0	0
15.11 Looien en bereiden van leer; bereiden en verven van bont	0	0	0	0	0	0	0
15.12 Vervaardiging van koffers, tassen en dergelijke en van zadel- en tuigmakerswerk	0	0	0	0	0	0	0
15.2 Vervaardiging van schoeisel	0	0	0	0	0	0	0
15.20 Vervaardiging van schoeisel	0	0	0	0	0	0	0
16 Houtindustrie en vervaardiging van artikelen van hout en van kurk, exclusief meubelen; vervaardiging van artikelen van	1	0	0	0	0	0	0
16.1 Zagen en schaven van hout	0	0	0	0	0	0	0
16.10 Zagen en schaven van hout	0	0	0	0	0	0	0
16.2 Vervaardiging van artikelen van hout, kurk, riet of vlechtwerk	1	0	0	0	0	0	0
16.21 Vervaardiging van finer en van panelen op basis van hout	0	0	0	0	0	0	0
16.22 Vervaardiging van parketvloeren	0	0	0	0	0	0	0
16.23 Vervaardiging van ander schrijn- en timmerwerk	1	0	0	0	0	0	0
16.24 Vervaardiging van houten emballage	0	0	0	0	0	0	0
16.29 Vervaardiging van andere artikelen van hout; vervaardiging van artikelen van kurk, riet of vlechtwerk	0	0	0	0	0	0	0
17 Vervaardiging van papier en papierwaren	0	0	0	0	0	0	0
17.1 Vervaardiging van pulp, papier en karton	0	0	0	0	0	0	0
17.12 Vervaardiging van papier en karton	0	0	0	0	0	0	0
17.2 Vervaardiging van artikelen van papier of karton	0	0	0	0	0	0	0
17.21 Vervaardiging van gegolfd papier en golfkarton en van verpakkingsmateriaal van papier en karton	0	0	0	0	0	0	0
17.23 Vervaardiging van kantoorbenodigdheden van papier	0	0	0	0	0	0	0
17.29 Vervaardiging van andere artikelen van papier of karton	0	0	0	0	0	0	0
18 Drukkerijen, reproductie van opgenomen media	3	0	0	0	0	0	0

Faillissementsstatistiek, verdeling naar activiteit, klasse van tewerkstelling en per Gewest**Aantal ingeleide faillissementsdossiers in december 2007 : Waalse Gewest**

Activiteit	Klasse van tewerkstelling		Totaal
	500 - 999	1000 en meer	
14.11 Vervaardiging van kleding van leer	0	0	0
14.12 Vervaardiging van werkkleding	0	0	0
14.13 Vervaardiging van andere bovenkleding	0	0	0
14.14 Vervaardiging van onderkleding	0	0	0
14.19 Vervaardiging van andere kleding en toebehoren	0	0	0
14.3 Vervaardiging van gebreide en gehaakte kleding	0	0	0
14.31 Vervaardiging van gebreide en gehaakte kousen en sokken	0	0	0
14.39 Vervaardiging van andere gebreide en gehaakte kleding	0	0	0
15 Vervaardiging van leer en van producten van leer	0	0	0
15.1 Looien en bewerken van leer; vervaardiging van koffers, tassen, zadel- en tuigmakerswerk; bereiden en verven van bont	0	0	0
15.11 Looien en bereiden van leer; bereiden en verven van bont	0	0	0
15.12 Vervaardiging van koffers, tassen en dergelijke en van zadel- en tuigmakerswerk	0	0	0
15.2 Vervaardiging van schoeisel	0	0	0
15.20 Vervaardiging van schoeisel	0	0	0
16 Houtindustrie en vervaardiging van artikelen van hout en van kurk, exclusief meubelen; vervaardiging van artikelen van	0	0	1
16.1 Zagen en schaven van hout	0	0	0
16.10 Zagen en schaven van hout	0	0	0
16.2 Vervaardiging van artikelen van hout, kurk, riet of vlechtwerk	0	0	1
16.21 Vervaardiging van fineer en van panelen op basis van hout	0	0	0
16.22 Vervaardiging van parketvloeren	0	0	0
16.23 Vervaardiging van ander schrijn- en timmerwerk	0	0	1
16.24 Vervaardiging van houten emballage	0	0	0
16.29 Vervaardiging van andere artikelen van hout; vervaardiging van artikelen van kurk, riet of vlechtwerk	0	0	0
17 Vervaardiging van papier en papierwaren	0	0	0
17.1 Vervaardiging van pulp, papier en karton	0	0	0
17.12 Vervaardiging van papier en karton	0	0	0
17.2 Vervaardiging van artikelen van papier of karton	0	0	0
17.21 Vervaardiging van gegoldf papier en golfkarton en van verpakkingsmateriaal van papier en karton	0	0	0
17.23 Vervaardiging van kantoorbenodigdheden van papier	0	0	0
17.29 Vervaardiging van andere artikelen van papier of karton	0	0	0
18 Drukkerijen, reproductie van opgenomen media	0	0	3

Faillissementsstatistiek in 2007

Faillissementsstatistiek, verdeling naar activiteit, klasse van tewerkstelling en per Gewest

Aantal ingeleide faillissementsdossiers in december 2007 : Waalse Gewest

Activiteit	Klasse van tewerkstelling						
	0 - 4	5 - 9	10 - 19	20 - 49	50 - 99	100 - 199	200 - 499
18.1 Drukkerijen en diensten in verband met drukkerijen	3	0	0	0	0	0	0
18.11 Krantendrukkerijen	0	0	0	0	0	0	0
18.12 Overige drukkerijen	1	0	0	0	0	0	0
18.13 Prepress- en premediadiensten	1	0	0	0	0	0	0
18.14 Binderijen en aanverwante diensten	0	0	0	0	0	0	0
18.2 Reproductie van opgenomen media	0	0	0	0	0	0	0
18.20 Reproductie van opgenomen media	0	0	0	0	0	0	0
19 Vervaardiging van cokes en van geraffineerde aardolieproducten	0	0	0	0	0	0	0
19.2 Vervaardiging van geraffineerde aardolieproducten	0	0	0	0	0	0	0
19.20 Vervaardiging van geraffineerde aardolieproducten	0	0	0	0	0	0	0
20 Vervaardiging van chemische producten	0	0	0	0	0	0	0
20.1 Vervaardiging van chemische basisproducten, kunstmeststoffen en stikstofverbindingen en van kunststoffen en synthetis	0	0	0	0	0	0	0
20.11 Vervaardiging van industriële gassen	0	0	0	0	0	0	0
20.12 Vervaardiging van kleurstoffen en pigmenten	0	0	0	0	0	0	0
20.13 Vervaardiging van andere anorganische chemische basisproducten	0	0	0	0	0	0	0
20.14 Vervaardiging van andere organische chemische basisproducten	0	0	0	0	0	0	0
20.15 Vervaardiging van kunstmeststoffen en stikstofverbindingen	0	0	0	0	0	0	0
20.16 Vervaardiging van kunststoffen in primaire vormen	0	0	0	0	0	0	0
20.17 Vervaardiging van synthetische rubber in primaire vormen	0	0	0	0	0	0	0
20.3 Vervaardiging van verf, vernis e.d., drukinkt en mastiek	0	0	0	0	0	0	0
20.30 Vervaardiging van verf, vernis e.d., drukinkt en mastiek	0	0	0	0	0	0	0
20.4 Vervaardiging van zeep, wasmiddelen, poets- en reinigingsmiddelen, parfums en toiletartikelen	0	0	0	0	0	0	0
20.41 Vervaardiging van zeep en wasmiddelen, poets- en reinigingsmiddelen	0	0	0	0	0	0	0
20.42 Vervaardiging van parfums en toiletartikelen	0	0	0	0	0	0	0
20.5 Vervaardiging van andere chemische producten	0	0	0	0	0	0	0
20.51 Vervaardiging van kruid en springstoffen	0	0	0	0	0	0	0
20.52 Vervaardiging van lijm	0	0	0	0	0	0	0
20.53 Vervaardiging van etherische oliën	0	0	0	0	0	0	0
20.59 Vervaardiging van andere chemische producten, n.e.g.	0	0	0	0	0	0	0
20.6 Vervaardiging van synthetische en kunstmatige vezels	0	0	0	0	0	0	0
20.60 Vervaardiging van synthetische en kunstmatige vezels	0	0	0	0	0	0	0
21 Vervaardiging van farmaceutische grondstoffen en producten	0	0	0	0	0	0	0
21.1 Vervaardiging van farmaceutische grondstoffen	0	0	0	0	0	0	0
21.10 Vervaardiging van farmaceutische grondstoffen	0	0	0	0	0	0	0

Faillissementsstatistiek, verdeling naar activiteit, klasse van tewerkstelling en per Gewest

Aantal ingeleide faillissementsdossiers in december 2007 : Waalse Gewest

Activiteit	Klasse van tewerkstelling		Totaal
	500 - 999	1000 en meer	
18.1 Drukkerijen en diensten in verband met drukkerijen	0	0	3
18.11 Krantendrukkerijen	0	0	0
18.12 Overige drukkerijen	0	0	1
18.13 Prepress- en premediadiensten	0	0	1
18.14 Binderijen en aanverwante diensten	0	0	0
18.2 Reproductie van opgenomen media	0	0	0
18.20 Reproductie van opgenomen media	0	0	0
19 Vervaardiging van cokes en van geraffineerde aardolieproducten	0	0	0
19.2 Vervaardiging van geraffineerde aardolieproducten	0	0	0
19.20 Vervaardiging van geraffineerde aardolieproducten	0	0	0
20 Vervaardiging van chemische producten	0	0	0
20.1 Vervaardiging van chemische basisproducten, kunstmeststoffen en stikstofverbindingen en van kunststoffen en synthetis	0	0	0
20.11 Vervaardiging van industriële gassen	0	0	0
20.12 Vervaardiging van kleurstoffen en pigmenten	0	0	0
20.13 Vervaardiging van andere anorganische chemische basisproducten	0	0	0
20.14 Vervaardiging van andere organische chemische basisproducten	0	0	0
20.15 Vervaardiging van kunstmeststoffen en stikstofverbindingen	0	0	0
20.16 Vervaardiging van kunststoffen in primaire vormen	0	0	0
20.17 Vervaardiging van synthetische rubber in primaire vormen	0	0	0
20.3 Vervaardiging van verf, vernis e.d., drukinkt en mastiek	0	0	0
20.30 Vervaardiging van verf, vernis e.d., drukinkt en mastiek	0	0	0
20.4 Vervaardiging van zeep, wasmiddelen, poets- en reinigingsmiddelen, parfums en toiletartikelen	0	0	0
20.41 Vervaardiging van zeep en wasmiddelen, poets- en reinigingsmiddelen	0	0	0
20.42 Vervaardiging van parfums en toiletartikelen	0	0	0
20.5 Vervaardiging van andere chemische producten	0	0	0
20.51 Vervaardiging van kruid en springstoffen	0	0	0
20.52 Vervaardiging van lijm	0	0	0
20.53 Vervaardiging van etherische oliën	0	0	0
20.59 Vervaardiging van andere chemische producten, n.e.g.	0	0	0
20.6 Vervaardiging van synthetische en kunstmatige vezels	0	0	0
20.60 Vervaardiging van synthetische en kunstmatige vezels	0	0	0
21 Vervaardiging van farmaceutische grondstoffen en producten	0	0	0
21.1 Vervaardiging van farmaceutische grondstoffen	0	0	0
21.10 Vervaardiging van farmaceutische grondstoffen	0	0	0

Faillissementsstatistiek in 2007

Faillissementsstatistiek, verdeling naar activiteit, klasse van tewerkstelling en per Gewest

Aantal ingeleide faillissementsdossiers in december 2007 : Waalse Gewest

Activiteit	Klasse van tewerkstelling						
	0 - 4	5 - 9	10 - 19	20 - 49	50 - 99	100 - 199	200 - 499
21.2 Vervaardiging van farmaceutische producten	0	0	0	0	0	0	0
21.20 Vervaardiging van farmaceutische producten	0	0	0	0	0	0	0
22 Vervaardiging van producten van rubber of kunststof	0	0	0	0	0	0	0
22.1 Vervaardiging van producten van rubber	0	0	0	0	0	0	0
22.11 Vervaardiging van binnen- en buitenbanden van rubber; loopvlakvernieuwing	0	0	0	0	0	0	0
22.19 Vervaardiging van andere producten van rubber	0	0	0	0	0	0	0
22.2 Vervaardiging van producten van kunststof	0	0	0	0	0	0	0
22.21 Vervaardiging van platen, vellen, buizen en profielen, van kunststof	0	0	0	0	0	0	0
22.22 Vervaardiging van verpakkingsmateriaal van kunststof	0	0	0	0	0	0	0
22.23 Vervaardiging van kunststofartikelen voor de bouw	0	0	0	0	0	0	0
22.29 Vervaardiging van andere producten van kunststof	0	0	0	0	0	0	0
23 Vervaardiging van andere niet-metaalhoudende minerale producten	1	1	0	0	0	0	0
23.1 Vervaardiging van glas en glaswerk	0	1	0	0	0	0	0
23.11 Vervaardiging van vlakglas	0	0	0	0	0	0	0
23.12 Vormen en bewerken van vlakglas	0	1	0	0	0	0	0
23.13 Vervaardiging van holglas	0	0	0	0	0	0	0
23.14 Vervaardiging van glasvezels	0	0	0	0	0	0	0
23.19 Vervaardiging en bewerking van ander glas (inclusief technisch glaswerk)	0	0	0	0	0	0	0
23.2 Vervaardiging van vuurvaste producten	0	0	0	0	0	0	0
23.20 Vervaardiging van vuurvaste producten	0	0	0	0	0	0	0
23.3 Vervaardiging van producten voor de bouw, van klei	0	0	0	0	0	0	0
23.31 Vervaardiging van keramische tegels en plavuizen	0	0	0	0	0	0	0
23.32 Vervaardiging van bakstenen, tegels en producten voor de bouw, van gebakken klei	0	0	0	0	0	0	0
23.4 Vervaardiging van andere keramische producten	0	0	0	0	0	0	0
23.41 Vervaardiging van huishoudelijk en sieraardewerk	0	0	0	0	0	0	0
23.43 Vervaardiging van isolatoren en isolatiemateriaal, van keramische stoffen	0	0	0	0	0	0	0
23.49 Vervaardiging van andere keramische producten	0	0	0	0	0	0	0
23.5 Vervaardiging van cement, kalk en gips	0	0	0	0	0	0	0
23.51 Vervaardiging van cement	0	0	0	0	0	0	0
23.6 Vervaardiging van artikelen van beton, cement en gips	0	0	0	0	0	0	0
23.61 Vervaardiging van artikelen van beton voor de bouw	0	0	0	0	0	0	0
23.62 Vervaardiging van artikelen van gips voor de bouw	0	0	0	0	0	0	0

Faillissementsstatistiek, verdeling naar activiteit, klasse van tewerkstelling en per Gewest**Aantal ingeleide faillissementsdossiers in december 2007 : Waalse Gewest**

Activiteit	Klasse van tewerkstelling		Totaal
	500 - 999	1000 en meer	
21.2 Vervaardiging van farmaceutische producten	0	0	0
21.20 Vervaardiging van farmaceutische producten	0	0	0
22 Vervaardiging van producten van rubber of kunststof	0	0	0
22.1 Vervaardiging van producten van rubber	0	0	0
22.11 Vervaardiging van binnen- en buitenbanden van rubber; loopvlakvernieuwing	0	0	0
22.19 Vervaardiging van andere producten van rubber	0	0	0
22.2 Vervaardiging van producten van kunststof	0	0	0
22.21 Vervaardiging van platen, vellen, buizen en profielen, van kunststof	0	0	0
22.22 Vervaardiging van verpakkingsmateriaal van kunststof	0	0	0
22.23 Vervaardiging van kunststofartikelen voor de bouw	0	0	0
22.29 Vervaardiging van andere producten van kunststof	0	0	0
23 Vervaardiging van andere niet-metaalhoudende minerale producten	0	0	2
23.1 Vervaardiging van glas en glaswerk	0	0	1
23.11 Vervaardiging van vlakglas	0	0	0
23.12 Vormen en bewerken van vlakglas	0	0	1
23.13 Vervaardiging van holglas	0	0	0
23.14 Vervaardiging van glasvezels	0	0	0
23.19 Vervaardiging en bewerking van ander glas (inclusief technisch glaswerk)	0	0	0
23.2 Vervaardiging van vuurvaste producten	0	0	0
23.20 Vervaardiging van vuurvaste producten	0	0	0
23.3 Vervaardiging van producten voor de bouw, van klei	0	0	0
23.31 Vervaardiging van keramische tegels en plavuizen	0	0	0
23.32 Vervaardiging van bakstenen, tegels en producten voor de bouw, van gebakken klei	0	0	0
23.4 Vervaardiging van andere keramische producten	0	0	0
23.41 Vervaardiging van huishoudelijk en sieraardewerk	0	0	0
23.43 Vervaardiging van isolatoren en isolatiemateriaal, van keramische stoffen	0	0	0
23.49 Vervaardiging van andere keramische producten	0	0	0
23.5 Vervaardiging van cement, kalk en gips	0	0	0
23.51 Vervaardiging van cement	0	0	0
23.6 Vervaardiging van artikelen van beton, cement en gips	0	0	0
23.61 Vervaardiging van artikelen van beton voor de bouw	0	0	0
23.62 Vervaardiging van artikelen van gips voor de bouw	0	0	0

Faillissementsstatistiek in 2007

Faillissementsstatistiek, verdeling naar activiteit, klasse van tewerkstelling en per Gewest

Aantal ingeleide faillissementsdossiers in december 2007 : Waalse Gewest

Activiteit	Klasse van tewerkstelling						
	0 - 4	5 - 9	10 - 19	20 - 49	50 - 99	100 - 199	200 - 499
23.63 Vervaardiging van stortklare beton	0	0	0	0	0	0	0
23.65 Vervaardiging van producten van vezelcement	0	0	0	0	0	0	0
23.69 Vervaardiging van andere artikelen van beton, gips en cement	0	0	0	0	0	0	0
23.7 Houwen, bewerken en afwerken van natuursteen	1	0	0	0	0	0	0
23.70 Houwen, bewerken en afwerken van natuursteen	1	0	0	0	0	0	0
23.9 Vervaardiging van andere schuurmiddelen en niet-metaalhoudende minerale producten n.e.g.	0	0	0	0	0	0	0
23.91 Vervaardiging van schuur-, slijp- en polijstmiddelen	0	0	0	0	0	0	0
23.99 Vervaardiging van andere niet-metaalhoudende minerale producten, n.e.g.	0	0	0	0	0	0	0
24 Vervaardiging van metalen in primaire vorm	0	0	1	0	0	0	0
24.1 Vervaardiging van ijzer en staal en van ferrolegeringen	0	0	1	0	0	0	0
24.10 Vervaardiging van ijzer en staal en van ferrolegeringen	0	0	1	0	0	0	0
24.2 Vervaardiging van buizen, pijpen, holle profielen en fittings daarvoor, van staal	0	0	0	0	0	0	0
24.20 Vervaardiging van buizen, pijpen, holle profielen en fittings daarvoor, van staal	0	0	0	0	0	0	0
24.3 Vervaardiging van andere producten van de eerste verwerking van staal	0	0	0	0	0	0	0
24.31 Koudtrekken van staven	0	0	0	0	0	0	0
24.33 Koudvormen of koudfelsen	0	0	0	0	0	0	0
24.34 Koudtrekken van draad	0	0	0	0	0	0	0
24.4 Productie van edele metalen en van andere non-ferrometalen	0	0	0	0	0	0	0
24.41 Productie van edelmetalen	0	0	0	0	0	0	0
24.42 Productie van aluminium	0	0	0	0	0	0	0
24.43 Productie van lood, zink en tin	0	0	0	0	0	0	0
24.44 Productie van koper	0	0	0	0	0	0	0
24.45 Productie van andere non-ferrometalen	0	0	0	0	0	0	0
24.5 Gieten van metalen	0	0	0	0	0	0	0
24.51 Gieten van ijzer	0	0	0	0	0	0	0
24.53 Gieten van lichte metalen	0	0	0	0	0	0	0
24.54 Gieten van andere non-ferrometalen	0	0	0	0	0	0	0
25 Vervaardiging van producten van metaal, exclusief machines en apparaten	4	0	0	0	0	0	0
25.1 Vervaardiging van metalen constructiewerken	0	0	0	0	0	0	0
25.11 Vervaardiging van metalen constructiewerken en delen daarvan	0	0	0	0	0	0	0
25.12 Vervaardiging van metalen deuren en vensters	0	0	0	0	0	0	0
25.2 Vervaardiging van tanks, reservoirs en bergingsmiddelen, van metaal	1	0	0	0	0	0	0
25.21 Vervaardiging van radiatoren en ketels voor centrale verwarming	0	0	0	0	0	0	0

Faillissementsstatistiek, verdeling naar activiteit, klasse van tewerkstelling en per Gewest

Aantal ingeleide faillissementsdossiers in december 2007 : Waalse Gewest

Activiteit	Klasse van tewerkstelling		Totaal
	500 - 999	1000 en meer	
23.63 Vervaardiging van stortklare beton	0	0	0
23.65 Vervaardiging van producten van vezelcement	0	0	0
23.69 Vervaardiging van andere artikelen van beton, gips en cement	0	0	0
23.7 Houwen, bewerken en afwerken van natuursteen	0	0	1
23.70 Houwen, bewerken en afwerken van natuursteen	0	0	1
23.9 Vervaardiging van andere schuurmiddelen en niet-metaalhoudende minerale producten n.e.g.	0	0	0
23.91 Vervaardiging van schuur-, slijp- en polijstmiddelen	0	0	0
23.99 Vervaardiging van andere niet-metaalhoudende minerale producten, n.e.g.	0	0	0
24 Vervaardiging van metalen in primaire vorm	0	0	1
24.1 Vervaardiging van ijzer en staal en van ferrolegeringen	0	0	1
24.10 Vervaardiging van ijzer en staal en van ferrolegeringen	0	0	1
24.2 Vervaardiging van buizen, pijpen, holle profielen en fittings daarvoor, van staal	0	0	0
24.20 Vervaardiging van buizen, pijpen, holle profielen en fittings daarvoor, van staal	0	0	0
24.3 Vervaardiging van andere producten van de eerste verwerking van staal	0	0	0
24.31 Koudtrekken van staven	0	0	0
24.33 Koudvervormen of koudfelsen	0	0	0
24.34 Koudtrekken van draad	0	0	0
24.4 Productie van edele metalen en van andere non-ferrometalen	0	0	0
24.41 Productie van edelmetalen	0	0	0
24.42 Productie van aluminium	0	0	0
24.43 Productie van lood, zink en tin	0	0	0
24.44 Productie van koper	0	0	0
24.45 Productie van andere non-ferrometalen	0	0	0
24.5 Gieten van metalen	0	0	0
24.51 Gieten van ijzer	0	0	0
24.53 Gieten van lichte metalen	0	0	0
24.54 Gieten van andere non-ferrometalen	0	0	0
25 Vervaardiging van producten van metaal, exclusief machines en apparaten	0	0	4
25.1 Vervaardiging van metalen constructiewerken	0	0	0
25.11 Vervaardiging van metalen constructiewerken en delen daarvan	0	0	0
25.12 Vervaardiging van metalen deuren en vensters	0	0	0
25.2 Vervaardiging van tanks, reservoirs en bergingsmiddelen, van metaal	0	0	1
25.21 Vervaardiging van radiatoren en ketels voor centrale verwarming	0	0	0

Faillissementsstatistiek in 2007

Faillissementsstatistiek, verdeling naar activiteit, klasse van tewerkstelling en per Gewest

Aantal ingeleide faillissementsdossiers in december 2007 : Waalse Gewest

Activiteit	Klasse van tewerkstelling						
	0 - 4	5 - 9	10 - 19	20 - 49	50 - 99	100 - 199	200 - 499
25.29 Vervaardiging van andere tanks, reservoirs en bergingsmiddelen, van metaal	1	0	0	0	0	0	0
25.3 Vervaardiging van stoomketels, exclusief warmwaterketels voor centrale verwarming	1	0	0	0	0	0	0
25.30 Vervaardiging van stoomketels, exclusief warmwaterketels voor centrale verwarming	1	0	0	0	0	0	0
25.4 Vervaardiging van wapens en munitie	0	0	0	0	0	0	0
25.40 Vervaardiging van wapens en munitie	0	0	0	0	0	0	0
25.5 Smeden, persen, stampen en profielwalsen van metaal; poedermetallurgie	0	0	0	0	0	0	0
25.50 Smeden, persen, stampen en profielwalsen van metaal; poedermetallurgie	0	0	0	0	0	0	0
25.6 Oppervlaktebehandeling van metalen; verspanend bewerken van metalen	1	0	0	0	0	0	0
25.61 Oppervlaktebehandeling van metalen	1	0	0	0	0	0	0
25.62 Verspanend bewerken van metalen	0	0	0	0	0	0	0
25.7 Vervaardiging van scharen, messen, bestekken, gereedschap en ijzerwaren	0	0	0	0	0	0	0
25.71 Vervaardiging van scharen, messen, bestekken, enz.	0	0	0	0	0	0	0
25.72 Vervaardiging van hang- en sluitwerk	0	0	0	0	0	0	0
25.73 Vervaardiging van gereedschap	0	0	0	0	0	0	0
25.9 Vervaardiging van andere producten van metaal	1	0	0	0	0	0	0
25.91 Vervaardiging van stalen vaten en dergelijke	0	0	0	0	0	0	0
25.93 Vervaardiging van artikelen van draad en van kettingen en veren	0	0	0	0	0	0	0
25.94 Vervaardiging van bouten, schroeven en moeren	0	0	0	0	0	0	0
25.99 Vervaardiging van andere producten van metaal, n.e.g.	1	0	0	0	0	0	0
26 Vervaardiging van informaticaproducten en van elektronische en optische producten	0	0	0	0	0	0	0
26.1 Vervaardiging van elektronische onderdelen en printplaten	0	0	0	0	0	0	0
26.11 Vervaardiging van elektronische onderdelen	0	0	0	0	0	0	0
26.12 Vervaardiging van elektronische printplaten	0	0	0	0	0	0	0
26.2 Vervaardiging van computers en randapparatuur	0	0	0	0	0	0	0
26.20 Vervaardiging van computers en randapparatuur	0	0	0	0	0	0	0
26.3 Vervaardiging van communicatieapparatuur	0	0	0	0	0	0	0
26.30 Vervaardiging van communicatieapparatuur	0	0	0	0	0	0	0
26.4 Vervaardiging van consumentenelektronica	0	0	0	0	0	0	0
26.40 Vervaardiging van consumentenelektronica	0	0	0	0	0	0	0
26.5 Vervaardiging van meet-, controle- en navigatie-instrumenten en -apparatuur; vervaardiging van uurwerken	0	0	0	0	0	0	0

Faillissementsstatistiek, verdeling naar activiteit, klasse van tewerkstelling en per Gewest**Aantal ingeleide faillissementsdossiers in december 2007 : Waalse Gewest**

Activiteit	Klasse van tewerkstelling		Totaal
	500 - 999	1000 en meer	
25.29 Vervaardiging van andere tanks, reservoirs en bergingsmiddelen, van metaal	0	0	1
25.3 Vervaardiging van stoomketels, exclusief warmwaterketels voor centrale verwarming	0	0	1
25.30 Vervaardiging van stoomketels, exclusief warmwaterketels voor centrale verwarming	0	0	1
25.4 Vervaardiging van wapens en munitie	0	0	0
25.40 Vervaardiging van wapens en munitie	0	0	0
25.5 Smeden, persen, stampen en profielwalsen van metaal; poedermetallurgie	0	0	0
25.50 Smeden, persen, stampen en profielwalsen van metaal; poedermetallurgie	0	0	0
25.6 Oppervlaktebehandeling van metalen; verspanend bewerken van metalen	0	0	1
25.61 Oppervlaktebehandeling van metalen	0	0	1
25.62 Verspanend bewerken van metalen	0	0	0
25.7 Vervaardiging van scharen, messen, bestekken, gereedschap en ijzerwaren	0	0	0
25.71 Vervaardiging van scharen, messen, bestekken, enz.	0	0	0
25.72 Vervaardiging van hang- en sluitwerk	0	0	0
25.73 Vervaardiging van gereedschap	0	0	0
25.9 Vervaardiging van andere producten van metaal	0	0	1
25.91 Vervaardiging van stalen vaten en dergelijke	0	0	0
25.93 Vervaardiging van artikelen van draad en van kettingen en veren	0	0	0
25.94 Vervaardiging van bouten, schroeven en moeren	0	0	0
25.99 Vervaardiging van andere producten van metaal, n.e.g.	0	0	1
26 Vervaardiging van informaticaproducten en van elektronische en optische producten	0	0	0
26.1 Vervaardiging van elektronische onderdelen en printplaten	0	0	0
26.11 Vervaardiging van elektronische onderdelen	0	0	0
26.12 Vervaardiging van elektronische printplaten	0	0	0
26.2 Vervaardiging van computers en randapparatuur	0	0	0
26.20 Vervaardiging van computers en randapparatuur	0	0	0
26.3 Vervaardiging van communicatieapparatuur	0	0	0
26.30 Vervaardiging van communicatieapparatuur	0	0	0
26.4 Vervaardiging van consumentenelektronica	0	0	0
26.40 Vervaardiging van consumentenelektronica	0	0	0
26.5 Vervaardiging van meet-, controle- en navigatie-instrumenten en -apparatuur; vervaardiging van uurwerken	0	0	0

Faillissementsstatistiek in 2007

Faillissementsstatistiek, verdeling naar activiteit, klasse van tewerkstelling en per Gewest

Aantal ingeleide faillissementsdossiers in december 2007 : Waalse Gewest

Activiteit	Klasse van tewerkstelling						
	0 - 4	5 - 9	10 - 19	20 - 49	50 - 99	100 - 199	200 - 499
26.51 Vervaardiging van meet-, controle- en navigatie-instrumenten en -apparatuur	0	0	0	0	0	0	0
26.52 Vervaardiging van uurwerken	0	0	0	0	0	0	0
26.6 Vervaardiging van bestralingsapparatuur en van elektromedische en elektrotherapeutische apparatuur	0	0	0	0	0	0	0
26.60 Vervaardiging van bestralingsapparatuur en van elektromedische en elektrotherapeutische apparatuur	0	0	0	0	0	0	0
26.7 Vervaardiging van optische instrumenten en van foto- en filmapparatuur	0	0	0	0	0	0	0
26.70 Vervaardiging van optische instrumenten en van foto- en filmapparatuur	0	0	0	0	0	0	0
26.8 Vervaardiging van magnetische en optische media	0	0	0	0	0	0	0
26.80 Vervaardiging van magnetische en optische media	0	0	0	0	0	0	0
27 Vervaardiging van elektrische apparatuur	1	0	0	0	0	0	0
27.1 Vervaardiging van elektromotoren, van elektrische generatoren en transformatoren en van schakel- en verdeelinrichtingen	0	0	0	0	0	0	0
27.11 Vervaardiging van elektromotoren en van elektrische generatoren en transformatoren	0	0	0	0	0	0	0
27.12 Vervaardiging van schakel- en verdeelinrichtingen	0	0	0	0	0	0	0
27.2 Vervaardiging van batterijen en accumulatoren	0	0	0	0	0	0	0
27.20 Vervaardiging van batterijen en accumulatoren	0	0	0	0	0	0	0
27.3 Vervaardiging van kabels en van schakelaars, stekkers, stopcontacten e.d.	0	0	0	0	0	0	0
27.32 Vervaardiging van andere elektrische en elektronische kabels	0	0	0	0	0	0	0
27.33 Vervaardiging van andere elektrische en elektronische kabels	0	0	0	0	0	0	0
27.4 Vervaardiging van elektrische verlichtingsbenodigdheden	1	0	0	0	0	0	0
27.40 Vervaardiging van elektrische verlichtingsbenodigdheden	1	0	0	0	0	0	0
27.5 Vervaardiging van huishoudapparaten	0	0	0	0	0	0	0
27.51 Vervaardiging van elektrische huishoudapparaten	0	0	0	0	0	0	0
27.52 Vervaardiging van niet-elektrische huishoudapparaten	0	0	0	0	0	0	0
27.9 Vervaardiging van andere elektrische apparatuur	0	0	0	0	0	0	0
27.90 Vervaardiging van andere elektrische apparatuur	0	0	0	0	0	0	0
28 Vervaardiging van machines, apparaten en werktuigen, n.e.g.	0	0	0	0	0	0	0
28.1 Vervaardiging van machines en apparaten voor algemeen gebruik	0	0	0	0	0	0	0
28.11 Vervaardiging van motoren en turbines, exclusief motoren voor luchtvaartuigen, motorvoertuigen en bromfietsen	0	0	0	0	0	0	0
28.12 Vervaardiging van hydraulische apparatuur	0	0	0	0	0	0	0

Faillissementsstatistiek, verdeling naar activiteit, klasse van tewerkstelling en per Gewest**Aantal ingeleide faillissementsdossiers in december 2007 : Waalse Gewest**

	Activiteit	Klasse van tewerkstelling		Totaal
		500 - 999	1000 en meer	
26.51	Vervaardiging van meet-, controle- en navigatie-instrumenten en -apparatuur	0	0	0
26.52	Vervaardiging van uurwerken	0	0	0
26.6	Vervaardiging van bestralingsapparatuur en van elektromedische en elektrotherapeutische apparatuur	0	0	0
26.60	Vervaardiging van bestralingsapparatuur en van elektromedische en elektrotherapeutische apparatuur	0	0	0
26.7	Vervaardiging van optische instrumenten en van foto- en filmapparatuur	0	0	0
26.70	Vervaardiging van optische instrumenten en van foto- en filmapparatuur	0	0	0
26.8	Vervaardiging van magnetische en optische media	0	0	0
26.80	Vervaardiging van magnetische en optische media	0	0	0
27	Vervaardiging van elektrische apparatuur	0	0	1
27.1	Vervaardiging van elektromotoren, van elektrische generatoren en transformatoren en van schakel- en verdeelinrichtingen	0	0	0
27.11	Vervaardiging van elektromotoren en van elektrische generatoren en transformatoren	0	0	0
27.12	Vervaardiging van schakel- en verdeelinrichtingen	0	0	0
27.2	Vervaardiging van batterijen en accumulatoren	0	0	0
27.20	Vervaardiging van batterijen en accumulatoren	0	0	0
27.3	Vervaardiging van kabels en van schakelaars, stekkers, stopcontacten e.d.	0	0	0
27.32	Vervaardiging van andere elektrische en elektronische kabels	0	0	0
27.33	Vervaardiging van andere elektrische en elektronische kabels	0	0	0
27.4	Vervaardiging van elektrische verlichtingsbenodigdheden	0	0	1
27.40	Vervaardiging van elektrische verlichtingsbenodigdheden	0	0	1
27.5	Vervaardiging van huishoudapparaten	0	0	0
27.51	Vervaardiging van elektrische huishoudapparaten	0	0	0
27.52	Vervaardiging van niet-elektrische huishoudapparaten	0	0	0
27.9	Vervaardiging van andere elektrische apparatuur	0	0	0
27.90	Vervaardiging van andere elektrische apparatuur	0	0	0
28	Vervaardiging van machines, apparaten en werktuigen, n.e.g.	0	0	0
28.1	Vervaardiging van machines en apparaten voor algemeen gebruik	0	0	0
28.11	Vervaardiging van motoren en turbines, exclusief motoren voor luchtvaartuigen, motorvoertuigen en bromfietsen	0	0	0
28.12	Vervaardiging van hydraulische apparatuur	0	0	0

Faillissementsstatistiek in 2007

Faillissementsstatistiek, verdeling naar activiteit, klasse van tewerkstelling en per Gewest

Aantal ingeleide faillissementsdossiers in december 2007 : Waalse Gewest

Activiteit	Klasse van tewerkstelling						
	0 - 4	5 - 9	10 - 19	20 - 49	50 - 99	100 - 199	200 - 499
28.13 Vervaardiging van andere pompen en compressoren	0	0	0	0	0	0	0
28.14 Vervaardiging van andere kranen en dergelijke artikelen	0	0	0	0	0	0	0
28.15 Vervaardiging van tandwielen, lagers en andere drijfwerkelementen	0	0	0	0	0	0	0
28.2 Vervaardiging van andere machines en apparaten voor algemeen gebruik	0	0	0	0	0	0	0
28.21 Vervaardiging van ovens en branders	0	0	0	0	0	0	0
28.22 Vervaardiging van hijs-, hef- en transportwerktuigen	0	0	0	0	0	0	0
28.23 Vervaardiging van kantoormachines en -uitrusting (exclusief computers en randapparatuur)	0	0	0	0	0	0	0
28.24 Vervaardiging van elektrisch handgereedschap	0	0	0	0	0	0	0
28.25 Vervaardiging van machines en apparaten voor de koeltechniek en de klimaatregeling, voor niet-huishoudelijk gebruik	0	0	0	0	0	0	0
28.29 Vervaardiging van andere machines en apparaten voor algemeen gebruik, n.e.g.	0	0	0	0	0	0	0
28.3 Vervaardiging van machines en werktuigen voor de landbouw en de bosbouw	0	0	0	0	0	0	0
28.30 Vervaardiging van machines en werktuigen voor de landbouw en de bosbouw	0	0	0	0	0	0	0
28.4 Vervaardiging van niet-verspanende machines voor de metaalbewerking en van gereedschapswerktuigen	0	0	0	0	0	0	0
28.41 Vervaardiging van machines voor de metaalbewerking	0	0	0	0	0	0	0
28.49 Vervaardiging van andere gereedschapswerktuigen	0	0	0	0	0	0	0
28.9 Vervaardiging van andere machines, apparaten en werktuigen voor specifieke doeleinden	0	0	0	0	0	0	0
28.92 Vervaardiging van machines voor de winning van delfstoffen en voor de bouw	0	0	0	0	0	0	0
28.93 Vervaardiging van machines voor de productie van voedings- en genotmiddelen	0	0	0	0	0	0	0
28.94 Vervaardiging van machines voor de productie van textiel, kleding en leer	0	0	0	0	0	0	0
28.96 Vervaardiging van machines voor de kunststof- en rubberindustrie	0	0	0	0	0	0	0
28.99 Vervaardiging van andere machines, apparaten en werktuigen voor specifieke doeleinden, n.e.g.	0	0	0	0	0	0	0
29 Vervaardiging van auto's, aanhangwagens en opleggers	0	0	0	0	0	0	0
29.1 Vervaardiging van auto's	0	0	0	0	0	0	0
29.10 Vervaardiging van auto's	0	0	0	0	0	0	0
29.2 Vervaardiging van carrosserieën voor auto's; vervaardiging van aanhangwagens en opleggers	0	0	0	0	0	0	0
29.20 Vervaardiging van carrosserieën voor auto's; vervaardiging van aanhangwagens en opleggers	0	0	0	0	0	0	0
29.3 Vervaardiging van delen en toebehoren voor auto's	0	0	0	0	0	0	0
29.31 Vervaardiging van elektrische en elektronische benodigdheden voor auto's	0	0	0	0	0	0	0
29.32 Vervaardiging van andere delen en toebehoren van auto's	0	0	0	0	0	0	0
30 Vervaardiging van andere transportmiddelen	0	0	0	0	0	0	0

Faillissementsstatistiek, verdeling naar activiteit, klasse van tewerkstelling en per Gewest**Aantal ingeleide faillissementsdossiers in december 2007 : Waalse Gewest**

Activiteit	Klasse van tewerkstelling		Totaal
	500 - 999	1000 en meer	
28.13 Vervaardiging van andere pompen en compressoren	0	0	0
28.14 Vervaardiging van andere kranen en dergelijke artikelen	0	0	0
28.15 Vervaardiging van tandwielen, lagers en andere drijfwerkelementen	0	0	0
28.2 Vervaardiging van andere machines en apparaten voor algemeen gebruik	0	0	0
28.21 Vervaardiging van ovens en branders	0	0	0
28.22 Vervaardiging van hijs-, hef- en transportwerktuigen	0	0	0
28.23 Vervaardiging van kantoormachines en -uitrusting (exclusief computers en randapparatuur)	0	0	0
28.24 Vervaardiging van elektrisch handgereedschap	0	0	0
28.25 Vervaardiging van machines en apparaten voor de koeltechniek en de klimaatregeling, voor niet-huishoudelijk gebruik	0	0	0
28.29 Vervaardiging van andere machines en apparaten voor algemeen gebruik, n.e.g.	0	0	0
28.3 Vervaardiging van machines en werktuigen voor de landbouw en de bosbouw	0	0	0
28.30 Vervaardiging van machines en werktuigen voor de landbouw en de bosbouw	0	0	0
28.4 Vervaardiging van niet-verspanende machines voor de metaalbewerking en van gereedschapswerktuigen	0	0	0
28.41 Vervaardiging van machines voor de metaalbewerking	0	0	0
28.49 Vervaardiging van andere gereedschapswerktuigen	0	0	0
28.9 Vervaardiging van andere machines, apparaten en werktuigen voor specifieke doeleinden	0	0	0
28.92 Vervaardiging van machines voor de winning van delfstoffen en voor de bouw	0	0	0
28.93 Vervaardiging van machines voor de productie van voedings en genotmiddelen	0	0	0
28.94 Vervaardiging van machines voor de productie van textiel, kleding en leer	0	0	0
28.96 Vervaardiging van machines voor de kunststof- en rubberindustrie	0	0	0
28.99 Vervaardiging van andere machines, apparaten en werktuigen voor specifieke doeleinden, n.e.g.	0	0	0
29 Vervaardiging van auto's, aanhangwagens en opleggers	0	0	0
29.1 Vervaardiging van auto's	0	0	0
29.10 Vervaardiging van auto's	0	0	0
29.2 Vervaardiging van carrosserieën voor auto's; vervaardiging van aanhangwagens en opleggers	0	0	0
29.20 Vervaardiging van carrosserieën voor auto's; vervaardiging van aanhangwagens en opleggers	0	0	0
29.3 Vervaardiging van delen en toebehoren voor auto's	0	0	0
29.31 Vervaardiging van elektrische en elektronische benodigdheden voor auto's	0	0	0
29.32 Vervaardiging van andere delen en toebehoren van auto's	0	0	0
30 Vervaardiging van andere transportmiddelen	0	0	0

Faillissementsstatistiek in 2007

Faillissementsstatistiek, verdeling naar activiteit, klasse van tewerkstelling en per Gewest

Aantal ingeleide faillissementsdossiers in december 2007 : Waalse Gewest

Activiteit	Klasse van tewerkstelling						
	0 - 4	5 - 9	10 - 19	20 - 49	50 - 99	100 - 199	200 - 499
30.1 Scheepsbouw	0	0	0	0	0	0	0
30.12 Bouw van plezier- en sportvaartuigen	0	0	0	0	0	0	0
30.2 Vervaardiging van rollend materieel voor spoorwegen	0	0	0	0	0	0	0
30.20 Vervaardiging van rollend materieel voor spoorwegen	0	0	0	0	0	0	0
30.3 Vervaardiging van lucht- en ruimtevaartuigen en van toestellen in verband daarmee	0	0	0	0	0	0	0
30.30 Vervaardiging van lucht- en ruimtevaartuigen en van toestellen in verband daarmee	0	0	0	0	0	0	0
30.9 Vervaardiging van transportmiddelen, n.e.g.	0	0	0	0	0	0	0
30.91 Vervaardiging van motorfietsen	0	0	0	0	0	0	0
30.92 Vervaardiging van fietsen en invalidenwagens	0	0	0	0	0	0	0
30.99 Vervaardiging van andere transportmiddelen, n.e.g.	0	0	0	0	0	0	0
31 Vervaardiging van meubelen	0	1	0	0	0	0	0
31.0 Vervaardiging van meubelen	0	1	0	0	0	0	0
31.01 Vervaardiging van kantoor- en winkelmeubelen	0	0	0	0	0	0	0
31.02 Vervaardiging van keukenmeubelen	0	0	0	0	0	0	0
31.03 Vervaardiging van matrassen	0	0	0	0	0	0	0
31.09 Vervaardiging van andere meubelen	0	1	0	0	0	0	0
32 Overige industrie	1	0	0	0	0	0	0
32.1 Bewerken van edelstenen en vervaardiging van sieraden en dergelijke artikelen	0	0	0	0	0	0	0
32.11 Slaan van munten	0	0	0	0	0	0	0
32.12 Bewerken van edelstenen en vervaardiging van sieraden en dergelijke artikelen	0	0	0	0	0	0	0
32.13 Vervaardiging van imitatiesieraden en dergelijke artikelen	0	0	0	0	0	0	0
32.2 Vervaardiging van muziekinstrumenten	0	0	0	0	0	0	0
32.20 Vervaardiging van muziekinstrumenten	0	0	0	0	0	0	0
32.3 Vervaardiging van sportartikelen	1	0	0	0	0	0	0
32.30 Vervaardiging van sportartikelen	1	0	0	0	0	0	0
32.4 Vervaardiging van spellen en speelgoed	0	0	0	0	0	0	0
32.40 Vervaardiging van spellen en speelgoed	0	0	0	0	0	0	0
32.5 Vervaardiging van medische en tandheelkundige instrumenten en benodigdheden	0	0	0	0	0	0	0
32.50 Vervaardiging van medische en tandheelkundige instrumenten en benodigdheden	0	0	0	0	0	0	0
32.9 Industrie, n.e.g.	0	0	0	0	0	0	0
32.91 Vervaardiging van borstelwaren	0	0	0	0	0	0	0
32.99 Overige industrie, n.e.g.	0	0	0	0	0	0	0
33 Reparatie en installatie van machines en apparaten	0	0	0	0	0	0	0
33.1 Reparatie van producten van metaal, machines en apparaten	0	0	0	0	0	0	0
33.11 Reparatie van producten van metaal	0	0	0	0	0	0	0
33.12 Reparatie van machines	0	0	0	0	0	0	0

Faillissementsstatistiek, verdeling naar activiteit, klasse van tewerkstelling en per Gewest
Aantal ingeleide faillissementsdossiers in december 2007 : Waalse Gewest

Activiteit	Klasse van tewerkstelling		Totaal
	500 - 999	1000 en meer	
30.1 Scheepsbouw	0	0	0
30.12 Bouw van plezier- en sportvaartuigen	0	0	0
30.2 Vervaardiging van rollend materieel voor spoorwegen	0	0	0
30.20 Vervaardiging van rollend materieel voor spoorwegen	0	0	0
30.3 Vervaardiging van lucht- en ruimtevaartuigen en van toestellen in verband daarmee	0	0	0
30.30 Vervaardiging van lucht- en ruimtevaartuigen en van toestellen in verband daarmee	0	0	0
30.9 Vervaardiging van transportmiddelen, n.e.g.	0	0	0
30.91 Vervaardiging van motorfietsen	0	0	0
30.92 Vervaardiging van fietsen en invalidenwagens	0	0	0
30.99 Vervaardiging van andere transportmiddelen, n.e.g.	0	0	0
31 Vervaardiging van meubelen	0	0	1
31.0 Vervaardiging van meubelen	0	0	1
31.01 Vervaardiging van kantoor- en winkelmeubelen	0	0	0
31.02 Vervaardiging van keukenmeubelen	0	0	0
31.03 Vervaardiging van matrassen	0	0	0
31.09 Vervaardiging van andere meubelen	0	0	1
32 Overige industrie	0	0	1
32.1 Bewerken van edelstenen en vervaardiging van sieraden en dergelijke artikelen	0	0	0
32.11 Slaan van munten	0	0	0
32.12 Bewerken van edelstenen en vervaardiging van sieraden en dergelijke artikelen	0	0	0
32.13 Vervaardiging van imitatiesieraden en dergelijke artikelen	0	0	0
32.2 Vervaardiging van muziekinstrumenten	0	0	0
32.20 Vervaardiging van muziekinstrumenten	0	0	0
32.3 Vervaardiging van sportartikelen	0	0	1
32.30 Vervaardiging van sportartikelen	0	0	1
32.4 Vervaardiging van spellen en speelgoed	0	0	0
32.40 Vervaardiging van spellen en speelgoed	0	0	0
32.5 Vervaardiging van medische en tandheeskundige instrumenten en benodigdheden	0	0	0
32.50 Vervaardiging van medische en tandheeskundige instrumenten en benodigdheden	0	0	0
32.9 Industrie, n.e.g.	0	0	0
32.91 Vervaardiging van borstelwaren	0	0	0
32.99 Overige industrie, n.e.g.	0	0	0
33 Reparatie en installatie van machines en apparaten	0	0	0
33.1 Reparatie van producten van metaal, machines en apparaten	0	0	0
33.11 Reparatie van producten van metaal	0	0	0
33.12 Reparatie van machines	0	0	0

Faillissementsstatistiek in 2007

Faillissementsstatistiek, verdeling naar activiteit, klasse van tewerkstelling en per Gewest

Aantal ingeleide faillissementsdossiers in december 2007 : Waalse Gewest

Activiteit	Klasse van tewerkstelling						
	0 - 4	5 - 9	10 - 19	20 - 49	50 - 99	100 - 199	200 - 499
33.14 Reparatie van elektrische apparatuur	0	0	0	0	0	0	0
33.15 Reparatie en onderhoud van schepen	0	0	0	0	0	0	0
33.16 Reparatie en onderhoud van lucht- en ruimtevaartuigen	0	0	0	0	0	0	0
33.19 Reparatie van andere apparatuur	0	0	0	0	0	0	0
33.2 Installatie van industriële machines, toestellen en werktuigen	0	0	0	0	0	0	0
33.20 Installatie van industriële machines, toestellen en werktuigen	0	0	0	0	0	0	0
D Productie en distributie van elektriciteit, gas, stoom en gekoelde lucht	0	0	0	0	0	0	0
35 Productie en distributie van elektriciteit, gas, stoom en gekoelde lucht	0	0	0	0	0	0	0
35.1 Opwekking, transmissie en distributie van elektriciteit	0	0	0	0	0	0	0
35.11 Productie van elektriciteit	0	0	0	0	0	0	0
35.13 Distributie van elektriciteit	0	0	0	0	0	0	0
35.14 Handel in elektriciteit	0	0	0	0	0	0	0
35.2 Productie en distributie van gas	0	0	0	0	0	0	0
35.21 Productie van gas	0	0	0	0	0	0	0
35.3 Productie en distributie van stoom en gekoelde lucht	0	0	0	0	0	0	0
35.30 Productie en distributie van stoom en gekoelde lucht	0	0	0	0	0	0	0
E Distributie van water; afval- en afvalwaterbeheer en sanering	0	0	0	0	0	0	0
36 Winning, behandeling en distributie van water	0	0	0	0	0	0	0
36.0 Winning, behandeling en distributie van water	0	0	0	0	0	0	0
36.00 Winning, behandeling en distributie van water	0	0	0	0	0	0	0
37 Afvalwaterafvoer	0	0	0	0	0	0	0
37.0 Afvalwaterafvoer	0	0	0	0	0	0	0
37.00 Afvalwaterafvoer	0	0	0	0	0	0	0
38 Inzameling, verwerking en verwijdering van afval; terugwinning	0	0	0	0	0	0	0
38.1 Inzameling van afval	0	0	0	0	0	0	0
38.11 Inzameling van ongevaarlijk afval	0	0	0	0	0	0	0
38.12 Inzameling van gevaarlijk afval	0	0	0	0	0	0	0
38.2 Verwerking en verwijdering van afval	0	0	0	0	0	0	0
38.21 Verwerking en verwijdering van ongevaarlijk afval	0	0	0	0	0	0	0
38.22 Behandeling en verwijdering van gevaarlijk afval	0	0	0	0	0	0	0
38.3 Terugwinning	0	0	0	0	0	0	0
38.31 Sloop van wrakken	0	0	0	0	0	0	0
38.32 Terugwinning van gesorteerd materiaal	0	0	0	0	0	0	0

Faillissementsstatistiek, verdeling naar activiteit, klasse van tewerkstelling en per Gewest**Aantal ingeleide faillissementsdossiers in december 2007 : Waalse Gewest**

Activiteit	Klasse van tewerkstelling		Totaal
	500 - 999	1000 en meer	
33.14 Reparatie van elektrische apparatuur	0	0	0
33.15 Reparatie en onderhoud van schepen	0	0	0
33.16 Reparatie en onderhoud van lucht- en ruimtevaartuigen	0	0	0
33.19 Reparatie van andere apparatuur	0	0	0
33.2 Installatie van industriële machines, toestellen en werktuigen	0	0	0
33.20 Installatie van industriële machines, toestellen en werktuigen	0	0	0
D Productie en distributie van elektriciteit, gas, stoom en gekoelde lucht	0	0	0
35 Productie en distributie van elektriciteit, gas, stoom en gekoelde lucht	0	0	0
35.1 Opwekking, transmissie en distributie van elektriciteit	0	0	0
35.11 Productie van elektriciteit	0	0	0
35.13 Distributie van elektriciteit	0	0	0
35.14 Handel in elektriciteit	0	0	0
35.2 Productie en distributie van gas	0	0	0
35.21 Productie van gas	0	0	0
35.3 Productie en distributie van stoom en gekoelde lucht	0	0	0
35.30 Productie en distributie van stoom en gekoelde lucht	0	0	0
E Distributie van water; afval- en afvalwaterbeheer en sanering	0	0	0
36 Winning, behandeling en distributie van water	0	0	0
36.0 Winning, behandeling en distributie van water	0	0	0
36.00 Winning, behandeling en distributie van water	0	0	0
37 Afvalwaterafvoer	0	0	0
37.0 Afvalwaterafvoer	0	0	0
37.00 Afvalwaterafvoer	0	0	0
38 Inzameling, verwerking en verwijdering van afval; terugwinning	0	0	0
38.1 Inzameling van afval	0	0	0
38.11 Inzameling van ongevaarlijk afval	0	0	0
38.12 Inzameling van gevaarlijk afval	0	0	0
38.2 Verwerking en verwijdering van afval	0	0	0
38.21 Verwerking en verwijdering van ongevaarlijk afval	0	0	0
38.22 Behandeling en verwijdering van gevaarlijk afval	0	0	0
38.3 Terugwinning	0	0	0
38.31 Sloop van wrakken	0	0	0
38.32 Terugwinning van gesorteerd materiaal	0	0	0

Faillissementsstatistiek in 2007

Faillissementsstatistiek, verdeling naar activiteit, klasse van tewerkstelling en per Gewest

Aantal ingeleide faillissementsdossiers in december 2007 : Waalse Gewest

Activiteit	Klasse van tewerkstelling						
	0 - 4	5 - 9	10 - 19	20 - 49	50 - 99	100 - 199	200 - 499
F Bouwnijverheid	31	7	0	0	0	0	0
41 Bouw van gebouwen	13	5	0	0	0	0	0
41.1 Ontwikkeling van bouwprojecten	1	0	0	0	0	0	0
41.10 Ontwikkeling van bouwprojecten	1	0	0	0	0	0	0
41.2 Burgerlijke en utiliteitsbouw	12	5	0	0	0	0	0
41.20 Burgerlijke en utiliteitsbouw	12	5	0	0	0	0	0
42 Weg- en waterbouw	0	0	0	0	0	0	0
42.1 Bouw van wegen en spoorwegen	0	0	0	0	0	0	0
42.11 Bouw van autowegen en andere wegen	0	0	0	0	0	0	0
42.12 Bouw van boven- en ondergrondse spoorwegen	0	0	0	0	0	0	0
42.13 Bouw van bruggen en tunnels	0	0	0	0	0	0	0
42.2 Bouw van civieltechnische werken ten behoeve van nutsbedrijven	0	0	0	0	0	0	0
42.21 Bouw van civieltechnische werken voor vloeistoffen	0	0	0	0	0	0	0
42.22 Bouw van civieltechnische werken voor elektriciteit en telecommunicatie	0	0	0	0	0	0	0
42.9 Bouw van andere civieltechnische werken	0	0	0	0	0	0	0
42.91 Waterbouw	0	0	0	0	0	0	0
42.99 Bouw van andere civieltechnische werken, n.e.g.	0	0	0	0	0	0	0
43 Gespecialiseerde bouwwerkzaamheden	18	2	0	0	0	0	0
43.1 Slopen en bouwrijp maken van terreinen	2	0	0	0	0	0	0
43.11 Slopen	0	0	0	0	0	0	0
43.12 Bouwrijp maken van terreinen	2	0	0	0	0	0	0
43.13 Proefboren en boren	0	0	0	0	0	0	0
43.2 Elektrische installatie, loodgieterswerk en overige bouwinstallatie	8	0	0	0	0	0	0
43.21 Elektrische installatie	3	0	0	0	0	0	0
43.22 Loodgieterswerk, installatie van verwarming en klimaatregeling	4	0	0	0	0	0	0
43.29 Overige bouwinstallatie	1	0	0	0	0	0	0
43.3 Afwerking van gebouwen	4	1	0	0	0	0	0
43.31 Stukadoorswerk	1	0	0	0	0	0	0
43.32 Schrijnwerk	1	1	0	0	0	0	0
43.33 Vloerafwerking en behangen	0	0	0	0	0	0	0
43.34 Schilderen en glaszetten	2	0	0	0	0	0	0
43.39 Overige werkzaamheden in verband met de afwerking van gebouwen	0	0	0	0	0	0	0
43.9 Overige gespecialiseerde bouwactiviteiten	4	1	0	0	0	0	0
43.91 Dakwerkzaamheden	1	1	0	0	0	0	0
43.99 Overige gespecialiseerde bouwactiviteiten, n.e.g.	3	0	0	0	0	0	0

Faillissementsstatistiek, verdeling naar activiteit, klasse van tewerkstelling en per Gewest**Aantal ingeleide faillissementsdossiers in december 2007 : Waalse Gewest**

Activiteit	Klasse van tewerkstelling		Totaal
	500 - 999	1000 en meer	
F Bouwnijverheid	0	0	38
41 Bouw van gebouwen	0	0	18
41.1 Ontwikkeling van bouwprojecten	0	0	1
41.10 Ontwikkeling van bouwprojecten	0	0	1
41.2 Burgerlijke en utiliteitsbouw	0	0	17
41.20 Burgerlijke en utiliteitsbouw	0	0	17
42 Weg- en waterbouw	0	0	0
42.1 Bouw van wegen en spoorwegen	0	0	0
42.11 Bouw van autowegen en andere wegen	0	0	0
42.12 Bouw van boven- en ondergrondse spoorwegen	0	0	0
42.13 Bouw van bruggen en tunnels	0	0	0
42.2 Bouw van civieltechnische werken ten behoeve van nutsbedrijven	0	0	0
42.21 Bouw van civieltechnische werken voor vloeistoffen	0	0	0
42.22 Bouw van civieltechnische werken voor elektriciteit en telecommunicatie	0	0	0
42.9 Bouw van andere civieltechnische werken	0	0	0
42.91 Waterbouw	0	0	0
42.99 Bouw van andere civieltechnische werken, n.e.g.	0	0	0
43 Gespecialiseerde bouwwerkzaamheden	0	0	20
43.1 Slopen en bouwrijp maken van terreinen	0	0	2
43.11 Slopen	0	0	0
43.12 Bouwrijp maken van terreinen	0	0	2
43.13 Proefboren en boren	0	0	0
43.2 Elektrische installatie, loodgieterswerk en overige bouwinstallatie	0	0	8
43.21 Elektrische installatie	0	0	3
43.22 Loodgieterswerk, installatie van verwarming en klimaatregeling	0	0	4
43.29 Overige bouwinstallatie	0	0	1
43.3 Afwerking van gebouwen	0	0	5
43.31 Stukadoorswerk	0	0	1
43.32 Schrijnwerk	0	0	2
43.33 Vloerafwerking en behangen	0	0	0
43.34 Schilderen en glaszetten	0	0	2
43.39 Overige werkzaamheden in verband met de afwerking van gebouwen	0	0	0
43.9 Overige gespecialiseerde bouwactiviteiten	0	0	5
43.91 Dakwerkzaamheden	0	0	2
43.99 Overige gespecialiseerde bouwactiviteiten, n.e.g.	0	0	3

Faillissementsstatistiek in 2007

Faillissementsstatistiek, verdeling naar activiteit, klasse van tewerkstelling en per Gewest

Aantal ingeleide faillissementsdossiers in december 2007 : Waalse Gewest

Activiteit	Klasse van tewerkstelling						
	0 - 4	5 - 9	10 - 19	20 - 49	50 - 99	100 - 199	200 - 499
G Groot- en detailhandel; reparatie van auto's en motorfietsen	55	4	0	0	0	0	0
45 Groot- en detailhandel in en reparatie van auto's en motorfietsen	9	1	0	0	0	0	0
45.1 Handel in auto's	5	0	0	0	0	0	0
45.11 Handel in personenauto's en andere lichte auto's	5	0	0	0	0	0	0
45.19 Handel in andere auto's	0	0	0	0	0	0	0
45.2 Onderhoud en reparatie van auto's	2	1	0	0	0	0	0
45.20 Onderhoud en reparatie van auto's	2	1	0	0	0	0	0
45.3 Handel in delen en toebehoren van auto's	2	0	0	0	0	0	0
45.31 Groothandel in delen en toebehoren van auto's	0	0	0	0	0	0	0
45.32 Detailhandel in delen en toebehoren van auto's	2	0	0	0	0	0	0
45.4 Handel in en onderhoud en reparatie van motorfietsen en delen en toebehoren van motorfietsen	0	0	0	0	0	0	0
45.40 Handel in en onderhoud en reparatie van motorfietsen en delen en toebehoren van motorfietsen	0	0	0	0	0	0	0
46 Groothandel, met uitzondering van de handel in auto's en motorfietsen	18	0	0	0	0	0	0
46.1 Handelsbemiddeling	8	0	0	0	0	0	0
46.11 Handelsbemiddeling in landbouwproducten, levende dieren en textielgrondstoffen en halfabrikaten	0	0	0	0	0	0	0
46.12 Handelsbemiddeling in brandstoffen, ertsen, metalen en chemische producten	0	0	0	0	0	0	0
46.13 Handelsbemiddeling in hout en bouwmaterialen	1	0	0	0	0	0	0
46.14 Handelsbemiddeling in machines, apparaten en werktuigen voor de industrie en in schepen en luchtvaartuigen	0	0	0	0	0	0	0
46.15 Handelsbemiddeling in meubelen, huishoudelijke artikelen en ijzerwaren	1	0	0	0	0	0	0
46.16 Handelsbemiddeling in textiel, kleding, bont, schoeisel en lederwaren	0	0	0	0	0	0	0
46.17 Handelsbemiddeling in voedings- en genotmiddelen	1	0	0	0	0	0	0
46.18 Handelsbemiddeling gespecialiseerd in andere goederen	2	0	0	0	0	0	0
46.19 Handelsbemiddeling in goederen, algemeen assortiment	3	0	0	0	0	0	0
46.2 Groothandel in landbouwproducten en levende dieren	0	0	0	0	0	0	0
46.21 Groothandel in granen, ruwe tabak, zaden en diervoeders	0	0	0	0	0	0	0
46.22 Groothandel in bloemen en planten	0	0	0	0	0	0	0

Faillissementsstatistiek, verdeling naar activiteit, klasse van tewerkstelling en per Gewest

Aantal ingeleide faillissementsdossiers in december 2007 : Waalse Gewest

	Activiteit	Klasse van tewerkstelling		Totaal
		500 - 999	1000 en meer	
G	Groot- en detailhandel; reparatie van auto's en motorfietsen	0	0	59
45	Groot- en detailhandel in en reparatie van auto's en motorfietsen	0	0	10
45.1	Handel in auto's	0	0	5
45.11	Handel in personenauto's en andere lichte auto's	0	0	5
45.19	Handel in andere auto's	0	0	0
45.2	Onderhoud en reparatie van auto's	0	0	3
45.20	Onderhoud en reparatie van auto's	0	0	3
45.3	Handel in delen en toebehoren van auto's	0	0	2
45.31	Groothandel in delen en toebehoren van auto's	0	0	0
45.32	Detailhandel in delen en toebehoren van auto's	0	0	2
45.4	Handel in en onderhoud en reparatie van motorfietsen en delen en toebehoren van motorfietsen	0	0	0
45.40	Handel in en onderhoud en reparatie van motorfietsen en delen en toebehoren van motorfietsen	0	0	0
46	Groothandel, met uitzondering van de handel in auto's en motorfietsen	0	0	18
46.1	Handelsbemiddeling	0	0	8
46.11	Handelsbemiddeling in landbouwproducten, levende dieren en textielgrondstoffen en halffabrikaten	0	0	0
46.12	Handelsbemiddeling in brandstoffen, ertsen, metalen en chemische producten	0	0	0
46.13	Handelsbemiddeling in hout en bouwmaterialen	0	0	1
46.14	Handelsbemiddeling in machines, apparaten en werktuigen voor de industrie en in schepen en luchtvaartuigen	0	0	0
46.15	Handelsbemiddeling in meubelen, huishoudelijke artikelen en ijzerwaren	0	0	1
46.16	Handelsbemiddeling in textiel, kleding, bont, schoeisel en lederwaren	0	0	0
46.17	Handelsbemiddeling in voedings- en genotmiddelen	0	0	1
46.18	Handelsbemiddeling gespecialiseerd in andere goederen	0	0	2
46.19	Handelsbemiddeling in goederen, algemeen assortiment	0	0	3
46.2	Groothandel in landbouwproducten en levende dieren	0	0	0
46.21	Groothandel in granen, ruwe tabak, zaden en diervoeders	0	0	0
46.22	Groothandel in bloemen en planten	0	0	0

Faillissementsstatistiek in 2007

Faillissementsstatistiek, verdeling naar activiteit, klasse van tewerkstelling en per Gewest

Aantal ingeleide faillissementsdossiers in december 2007 : Waalse Gewest

Activiteit	Klasse van tewerkstelling						
	0 - 4	5 - 9	10 - 19	20 - 49	50 - 99	100 - 199	200 - 499
46.23 Groothandel in levende dieren	0	0	0	0	0	0	0
46.24 Groothandel in huiden, vellen en leer	0	0	0	0	0	0	0
46.3 Groothandel in voedings- en genotmiddelen	1	0	0	0	0	0	0
46.31 Groothandel in groenten en fruit	0	0	0	0	0	0	0
46.32 Groothandel in vlees en vleesproducten	0	0	0	0	0	0	0
46.33 Groothandel in zuivelproducten, eieren en spijsoïën en -vetten	0	0	0	0	0	0	0
46.34 Groothandel in dranken	0	0	0	0	0	0	0
46.35 Groothandel in tabaksproducten	0	0	0	0	0	0	0
46.36 Groothandel in suiker, chocolade en suikerwerk	0	0	0	0	0	0	0
46.37 Groothandel in koffie, thee, cacao en specerijen	0	0	0	0	0	0	0
46.38 Groothandel in andere voedingsmiddelen, met inbegrip van vis en schaal- en weekdieren	1	0	0	0	0	0	0
46.39 Niet-gespecialiseerde groothandel in voedings- en genotmiddelen	0	0	0	0	0	0	0
46.4 Groothandel in consumentenartikelen	5	0	0	0	0	0	0
46.41 Groothandel in textiel	0	0	0	0	0	0	0
46.42 Groothandel in kleding en schoeisel	1	0	0	0	0	0	0
46.43 Groothandel in elektrische huishoudelijke apparaten	0	0	0	0	0	0	0
46.44 Groothandel in porselein, glaswerk en reinigingsmiddelen	1	0	0	0	0	0	0
46.45 Groothandel in parfumerieën en cosmetica	0	0	0	0	0	0	0
46.46 Groothandel in farmaceutische producten	0	0	0	0	0	0	0
46.47 Groothandel in meubelen, vloerbedekking en verlichtingsbenodigdheden	1	0	0	0	0	0	0
46.48 Groothandel in uurwerken en sieraden	0	0	0	0	0	0	0
46.49 Groothandel in andere consumentenartikelen	2	0	0	0	0	0	0
46.5 Groothandel in informatie- en communicatieapparatuur	0	0	0	0	0	0	0
46.51 Groothandel in computers, randapparatuur en software	0	0	0	0	0	0	0
46.52 Groothandel in elektronische en telecommunicatieapparatuur en delen daarvan	0	0	0	0	0	0	0
46.6 Groothandel in andere machines en werktuigen en toebehoren	2	0	0	0	0	0	0
46.61 Groothandel in machines, werktuigen en toebehoren voor de landbouw	0	0	0	0	0	0	0
46.62 Groothandel in gereedschapswerktuigen	0	0	0	0	0	0	0

Faillissementsstatistiek, verdeling naar activiteit, klasse van tewerkstelling en per Gewest**Aantal ingeleide faillissementsdossiers in december 2007 : Waalse Gewest**

Activiteit	Klasse van tewerkstelling		Totaal
	500 - 999	1000 en meer	
46.23 Groothandel in levende dieren	0	0	0
46.24 Groothandel in huiden, vellen en leer	0	0	0
46.3 Groothandel in voedings- en genotmiddelen	0	0	1
46.31 Groothandel in groenten en fruit	0	0	0
46.32 Groothandel in vlees en vleesproducten	0	0	0
46.33 Groothandel in zuivelproducten, eieren en spijsoliën en -vetten	0	0	0
46.34 Groothandel in dranken	0	0	0
46.35 Groothandel in tabaksproducten	0	0	0
46.36 Groothandel in suiker, chocolade en suikerwerk	0	0	0
46.37 Groothandel in koffie, thee, cacao en specerijen	0	0	0
46.38 Groothandel in andere voedingsmiddelen, met inbegrip van vis en schaal- en weekdieren	0	0	1
46.39 Niet-gespecialiseerde groothandel in voedings- en genotmiddelen	0	0	0
46.4 Groothandel in consumentenartikelen	0	0	5
46.41 Groothandel in textiel	0	0	0
46.42 Groothandel in kleding en schoeisel	0	0	1
46.43 Groothandel in elektrische huishoudelijke apparaten	0	0	0
46.44 Groothandel in porselein, glaswerk en reinigingsmiddelen	0	0	1
46.45 Groothandel in parfumerieën en cosmetica	0	0	0
46.46 Groothandel in farmaceutische producten	0	0	0
46.47 Groothandel in meubelen, vloerbedekking en verlichtingsbenodigdheden	0	0	1
46.48 Groothandel in uurwerken en sieraden	0	0	0
46.49 Groothandel in andere consumentenartikelen	0	0	2
46.5 Groothandel in informatie- en communicatieapparatuur	0	0	0
46.51 Groothandel in computers, randapparatuur en software	0	0	0
46.52 Groothandel in elektronische en telecommunicatieapparatuur en delen daarvan	0	0	0
46.6 Groothandel in andere machines en werktuigen en toebehoren	0	0	2
46.61 Groothandel in machines, werktuigen en toebehoren voor de landbouw	0	0	0
46.62 Groothandel in gereedschapswerktuigen	0	0	0

Faillissementsstatistiek in 2007

Faillissementsstatistiek, verdeling naar activiteit, klasse van tewerkstelling en per Gewest

Aantal ingeleide faillissementsdossiers in december 2007 : Waalse Gewest

Activiteit	Klasse van tewerkstelling						
	0 - 4	5 - 9	10 - 19	20 - 49	50 - 99	100 - 199	200 - 499
46.63 Groothandel in machines voor de mijnbouw, de bouwnijverheid en de weg- en waterbouw	0	0	0	0	0	0	0
46.64 Groothandel in machines voor de textielindustrie en in naai- en breimachines	0	0	0	0	0	0	0
46.65 Groothandel in kantoormeubelen	0	0	0	0	0	0	0
46.66 Groothandel in andere kantoomachines en kantoorbenodigdheden	0	0	0	0	0	0	0
46.69 Groothandel in andere machines en werktuigen	2	0	0	0	0	0	0
46.7 Overige gespecialiseerde groothandel	2	0	0	0	0	0	0
46.71 Groothandel in vaste, vloeibare en gasvormige brandstoffen en aanverwante producten	0	0	0	0	0	0	0
46.72 Groothandel in metalen en metaalertsen	0	0	0	0	0	0	0
46.73 Groothandel in hout, bouwmaterialen en sanitair	1	0	0	0	0	0	0
46.74 Groothandel in ijzerwaren en in installatiemateriaal voor loodgieterswerk en verwarming	1	0	0	0	0	0	0
46.75 Groothandel in chemische producten	0	0	0	0	0	0	0
46.76 Groothandel in andere intermediaire producten	0	0	0	0	0	0	0
46.77 Groothandel in afval en schroot	0	0	0	0	0	0	0
46.9 Niet-gespecialiseerde groothandel	0	0	0	0	0	0	0
46.90 Niet-gespecialiseerde groothandel	0	0	0	0	0	0	0
47 Detailhandel, met uitzondering van de handel in auto's en motorfietsen	28	3	0	0	0	0	0
47.1 Detailhandel in niet-gespecialiseerde winkels	3	0	0	0	0	0	0
47.11 Detailhandel in niet-gespecialiseerde winkels waarbij voedings- en genotmiddelen overheersen	2	0	0	0	0	0	0
47.19 Overige detailhandel in niet-gespecialiseerde winkels	1	0	0	0	0	0	0
47.2 Detailhandel in voedings- en genotmiddelen in gespecialiseerde winkels	4	0	0	0	0	0	0
47.21 Detailhandel in groenten en fruit in gespecialiseerde winkels	0	0	0	0	0	0	0
47.22 Detailhandel in vlees en vleesproducten in gespecialiseerde winkels	1	0	0	0	0	0	0
47.23 Detailhandel in vis en schaal- en weekdieren in gespecialiseerde winkels	0	0	0	0	0	0	0
47.24 Detailhandel in brood, banketbakkerswerk en suikerwerk in gespecialiseerde winkels	1	0	0	0	0	0	0
47.25 Detailhandel in dranken in gespecialiseerde winkels	1	0	0	0	0	0	0
47.26 Detailhandel in tabaksproducten in gespecialiseerde winkels	0	0	0	0	0	0	0
47.29 Overige detailhandel in voedingsmiddelen in gespecialiseerde winkels	1	0	0	0	0	0	0
47.3 Detailhandel in motorbrandstoffen in gespecialiseerde winkels	0	1	0	0	0	0	0
47.30 Detailhandel in motorbrandstoffen in gespecialiseerde winkels	0	1	0	0	0	0	0

Faillissementsstatistiek, verdeling naar activiteit, klasse van tewerkstelling en per Gewest**Aantal ingeleide faillissementsdossiers in december 2007 : Waalse Gewest**

	Activiteit	Klasse van tewerkstelling		Totaal
		500 - 999	1000 en meer	
46.63	Groothandel in machines voor de mijnbouw, de bouwnijverheid en de weg- en waterbouw	0	0	0
46.64	Groothandel in machines voor de textielindustrie en in naai- en breimachines	0	0	0
46.65	Groothandel in kantoormeubelen	0	0	0
46.66	Groothandel in andere kantoor machines en kantoorbenodigdheden	0	0	0
46.69	Groothandel in andere machines en werktuigen	0	0	2
46.7	Overige gespecialiseerde groothandel	0	0	2
46.71	Groothandel in vaste, vloeibare en gasvormige brandstoffen en aanverwante producten	0	0	0
46.72	Groothandel in metalen en metaalertsen	0	0	0
46.73	Groothandel in hout, bouwmaterialen en sanitair	0	0	1
46.74	Groothandel in ijzerwaren en in installatiemateriaal voor loodgieterswerk en verwarming	0	0	1
46.75	Groothandel in chemische producten	0	0	0
46.76	Groothandel in andere intermediaire producten	0	0	0
46.77	Groothandel in afval en schroot	0	0	0
46.9	Niet-gespecialiseerde groothandel	0	0	0
46.90	Niet-gespecialiseerde groothandel	0	0	0
47	Detailhandel, met uitzondering van de handel in auto's en motorfietsen	0	0	31
47.1	Detailhandel in niet-gespecialiseerde winkels	0	0	3
47.11	Detailhandel in niet-gespecialiseerde winkels waarbij voedings- en genotmiddelen overheersen	0	0	2
47.19	Overige detailhandel in niet-gespecialiseerde winkels	0	0	1
47.2	Detailhandel in voedings- en genotmiddelen in gespecialiseerde winkels	0	0	4
47.21	Detailhandel in groenten en fruit in gespecialiseerde winkels	0	0	0
47.22	Detailhandel in vlees en vleesproducten in gespecialiseerde winkels	0	0	1
47.23	Detailhandel in vis en schaal- en weekdieren in gespecialiseerde winkels	0	0	0
47.24	Detailhandel in brood, banketbakkerswerk en suikerwerk in gespecialiseerde winkels	0	0	1
47.25	Detailhandel in dranken in gespecialiseerde winkels	0	0	1
47.26	Detailhandel in tabaksproducten in gespecialiseerde winkels	0	0	0
47.29	Overige detailhandel in voedingsmiddelen in gespecialiseerde winkels	0	0	1
47.3	Detailhandel in motorbrandstoffen in gespecialiseerde winkels	0	0	1
47.30	Detailhandel in motorbrandstoffen in gespecialiseerde winkels	0	0	1

Faillissementsstatistiek in 2007

Faillissementsstatistiek, verdeling naar activiteit, klasse van tewerkstelling en per Gewest

Aantal ingeleide faillissementsdossiers in december 2007 : Waalse Gewest

Activiteit	Klasse van tewerkstelling						
	0 - 4	5 - 9	10 - 19	20 - 49	50 - 99	100 - 199	200 - 499
47.4 Detailhandel in ICT-apparatuur in gespecialiseerde winkels	1	0	0	0	0	0	0
47.41 Detailhandel in computers, randapparatuur en software in gespecialiseerde winkels	0	0	0	0	0	0	0
47.42 Detailhandel in telecommunicatieapparatuur in gespecialiseerde winkels	0	0	0	0	0	0	0
47.43 Detailhandel in audio- en videoapparatuur in gespecialiseerde winkels	1	0	0	0	0	0	0
47.5 Detailhandel in andere consumentenartikelen in gespecialiseerde winkels	3	0	0	0	0	0	0
47.51 Detailhandel in textiel in gespecialiseerde winkels	0	0	0	0	0	0	0
47.52 Detailhandel in ijzerwaren, verf en glas in gespecialiseerde winkels	1	0	0	0	0	0	0
47.53 Detailhandel in tapijten en andere vloerbedekking en wandbekleding in gespecialiseerde winkels	1	0	0	0	0	0	0
47.54 Detailhandel in elektrische huishoudapparaten in gespecialiseerde winkels	0	0	0	0	0	0	0
47.59 Detailhandel in meubelen, verlichtingsbenodigdheden en andere huishoudelijke artikelen in gespecialiseerde winkels	1	0	0	0	0	0	0
47.6 Detailhandel in cultuur- en recreatieartikelen in gespecialiseerde winkels	2	0	0	0	0	0	0
47.61 Detailhandel in boeken in gespecialiseerde winkels	1	0	0	0	0	0	0
47.62 Detailhandel in kranten en kantoorbehoeften in gespecialiseerde winkels	1	0	0	0	0	0	0
47.63 Detailhandel in audio- en video-opnamen in gespecialiseerde winkels	0	0	0	0	0	0	0
47.64 Detailhandel in sportartikelen in gespecialiseerde winkels	0	0	0	0	0	0	0
47.65 Detailhandel in spellen en speelgoed in gespecialiseerde winkels	0	0	0	0	0	0	0
47.7 Detailhandel in andere artikelen in gespecialiseerde winkels	14	2	0	0	0	0	0
47.71 Detailhandel in kleding in gespecialiseerde winkels	3	1	0	0	0	0	0
47.72 Detailhandel in schoeisel en lederwaren in gespecialiseerde winkels	0	0	0	0	0	0	0
47.73 Apothekers in gespecialiseerde winkels	1	0	0	0	0	0	0
47.74 Detailhandel in medische en orthopedische artikelen in gespecialiseerde winkels	0	0	0	0	0	0	0
47.75 Detailhandel in cosmetica en toiletartikelen in gespecialiseerde winkels	0	0	0	0	0	0	0
47.76 Detailhandel in bloemen, planten, zaden, kunstmeststoffen, huisdieren en voer voor huisdieren in gespecialiseerde wi	1	0	0	0	0	0	0

Faillissementsstatistiek, verdeling naar activiteit, klasse van tewerkstelling en per Gewest**Aantal ingeleide faillissementsdossiers in december 2007 : Waalse Gewest**

	Activiteit	Klasse van tewerkstelling		Totaal
		500 - 999	1000 en meer	
47.4	Detailhandel in ICT-apparatuur in gespecialiseerde winkels	0	0	1
47.41	Detailhandel in computers, randapparatuur en software in gespecialiseerde winkels	0	0	0
47.42	Detailhandel in telecommunicatieapparatuur in gespecialiseerde winkels	0	0	0
47.43	Detailhandel in audio- en videoapparatuur in gespecialiseerde winkels	0	0	1
47.5	Detailhandel in andere consumentenartikelen in gespecialiseerde winkels	0	0	3
47.51	Detailhandel in textiel in gespecialiseerde winkels	0	0	0
47.52	Detailhandel in ijzerwaren, verf en glas in gespecialiseerde winkels	0	0	1
47.53	Detailhandel in tapijten en andere vloerbedekking en wandbekleding in gespecialiseerde winkels	0	0	1
47.54	Detailhandel in elektrische huishoudapparaten in gespecialiseerde winkels	0	0	0
47.59	Detailhandel in meubelen, verlichtingsbenodigdheden en andere huishoudelijke artikelen in gespecialiseerde winkels	0	0	1
47.6	Detailhandel in cultuur- en recreatieartikelen in gespecialiseerde winkels	0	0	2
47.61	Detailhandel in boeken in gespecialiseerde winkels	0	0	1
47.62	Detailhandel in kranten en kantoorbehoeften in gespecialiseerde winkels	0	0	1
47.63	Detailhandel in audio- en video-opnamen in gespecialiseerde winkels	0	0	0
47.64	Detailhandel in sportartikelen in gespecialiseerde winkels	0	0	0
47.65	Detailhandel in spellen en speelgoed in gespecialiseerde winkels	0	0	0
47.7	Detailhandel in andere artikelen in gespecialiseerde winkels	0	0	16
47.71	Detailhandel in kleding in gespecialiseerde winkels	0	0	4
47.72	Detailhandel in schoeisel en lederwaren in gespecialiseerde winkels	0	0	0
47.73	Apothekers in gespecialiseerde winkels	0	0	1
47.74	Detailhandel in medische en orthopedische artikelen in gespecialiseerde winkels	0	0	0
47.75	Detailhandel in cosmetica en toiletartikelen in gespecialiseerde winkels	0	0	0
47.76	Detailhandel in bloemen, planten, zaden, kunstmeststoffen, huisdieren en voer voor huisdieren in gespecialiseerde wi	0	0	1

Faillissementsstatistiek in 2007

Faillissementsstatistiek, verdeling naar activiteit, klasse van tewerkstelling en per Gewest

Aantal ingeleide faillissementsdossiers in december 2007 : Waalse Gewest

Activiteit	Klasse van tewerkstelling						
	0 - 4	5 - 9	10 - 19	20 - 49	50 - 99	100 - 199	200 - 499
47.77 Detailhandel in uurwerken en sieraden in gespecialiseerde winkels	0	0	0	0	0	0	0
47.78 Overige detailhandel in nieuwe artikelen in gespecialiseerde winkels	6	1	0	0	0	0	0
47.79 Detailhandel in tweedehandsgoederen in winkels	3	0	0	0	0	0	0
47.8 Markt- en straathandel	1	0	0	0	0	0	0
47.81 Markt- en straathandel in voedings- en genotmiddelen	0	0	0	0	0	0	0
47.82 Markt- en straathandel in textiel, kleding en schoeisel	1	0	0	0	0	0	0
47.89 Markt- en straathandel in andere artikelen	0	0	0	0	0	0	0
47.9 Detailhandel, niet in winkels en exclusief markt- en straathandel	0	0	0	0	0	0	0
47.91 Detailhandel via postorderbedrijven of via internet	0	0	0	0	0	0	0
47.99 Overige detailhandel, niet in winkels en exclusief markt- en straathandel	0	0	0	0	0	0	0
H Vervoer en opslag	8	0	0	1	0	0	0
49 Vervoer te land en vervoer via pijpleidingen	4	0	0	1	0	0	0
49.2 Goederenvervoer per spoor	0	0	0	0	0	0	0
49.20 Goederenvervoer per spoor	0	0	0	0	0	0	0
49.3 Overig personenvervoer te land	0	0	0	1	0	0	0
49.31 Personenvervoer te land binnen steden of voorsteden	0	0	0	0	0	0	0
49.32 Exploitatie van taxi's	0	0	0	0	0	0	0
49.39 Overig personenvervoer te land, n.e.g.	0	0	0	1	0	0	0
49.4 Goederenvervoer over de weg en verhuisbedrijven	4	0	0	0	0	0	0
49.41 Goederenvervoer over de weg	4	0	0	0	0	0	0
49.42 Verhuisbedrijven	0	0	0	0	0	0	0
49.5 Vervoer via pijpleidingen	0	0	0	0	0	0	0
49.50 Vervoer via pijpleidingen	0	0	0	0	0	0	0
50 Vervoer over water	0	0	0	0	0	0	0
50.1 Zee- en kustvaart, personenvervoer	0	0	0	0	0	0	0
50.10 Zee- en kustvaart, personenvervoer	0	0	0	0	0	0	0
50.2 Zee- en kustvaart, goederenvervoer	0	0	0	0	0	0	0
50.20 Zee- en kustvaart, goederenvervoer	0	0	0	0	0	0	0
50.3 Binnenvaart, personenvervoer	0	0	0	0	0	0	0
50.30 Binnenvaart, personenvervoer	0	0	0	0	0	0	0
50.4 Binnenvaart, goederenvervoer	0	0	0	0	0	0	0
50.40 Binnenvaart, goederenvervoer	0	0	0	0	0	0	0
51 Luchtvaart	0	0	0	0	0	0	0
51.1 Personenvervoer door de lucht	0	0	0	0	0	0	0

Faillissementsstatistiek, verdeling naar activiteit, klasse van tewerkstelling en per Gewest

Aantal ingeleide faillissementsdossiers in december 2007 : Waalse Gewest

	Activiteit	Klasse van tewerkstelling		Totaal
		500 - 999	1000 en meer	
47.77	Detailhandel in uurwerken en sieraden in gespecialiseerde winkels	0	0	0
47.78	Overige detailhandel in nieuwe artikelen in gespecialiseerde winkels	0	0	7
47.79	Detailhandel in tweedehandsgoederen in winkels	0	0	3
47.8	Markt- en straathandel	0	0	1
47.81	Markt- en straathandel in voedings- en genotmiddelen	0	0	0
47.82	Markt- en straathandel in textiel, kleding en schoeisel	0	0	1
47.89	Markt- en straathandel in andere artikelen	0	0	0
47.9	Detailhandel, niet in winkels en exclusief markt- en straathandel	0	0	0
47.91	Detailhandel via postorderbedrijven of via internet	0	0	0
47.99	Overige detailhandel, niet in winkels en exclusief markt- en straathandel	0	0	0
H	Vervoer en opslag	0	0	9
49	Vervoer te land en vervoer via pijpleidingen	0	0	5
49.2	Goederenvervoer per spoor	0	0	0
49.20	Goederenvervoer per spoor	0	0	0
49.3	Overig personenvervoer te land	0	0	1
49.31	Personenvervoer te land binnen steden of voorsteden	0	0	0
49.32	Exploitatie van taxi's	0	0	0
49.39	Overig personenvervoer te land, n.e.g.	0	0	1
49.4	Goederenvervoer over de weg en verhuisbedrijven	0	0	4
49.41	Goederenvervoer over de weg	0	0	4
49.42	Verhuisbedrijven	0	0	0
49.5	Vervoer via pijpleidingen	0	0	0
49.50	Vervoer via pijpleidingen	0	0	0
50	Vervoer over water	0	0	0
50.1	Zee- en kustvaart, personenvervoer	0	0	0
50.10	Zee- en kustvaart, personenvervoer	0	0	0
50.2	Zee- en kustvaart, goederenvervoer	0	0	0
50.20	Zee- en kustvaart, goederenvervoer	0	0	0
50.3	Binnenvaart, personenvervoer	0	0	0
50.30	Binnenvaart, personenvervoer	0	0	0
50.4	Binnenvaart, goederenvervoer	0	0	0
50.40	Binnenvaart, goederenvervoer	0	0	0
51	Luchtvaart	0	0	0
51.1	Personenvervoer door de lucht	0	0	0

Faillissementsstatistiek in 2007

Faillissementsstatistiek, verdeling naar activiteit, klasse van tewerkstelling en per Gewest

Aantal ingeleide faillissementsdossiers in december 2007 : Waalse Gewest

Activiteit		Klasse van tewerkstelling						
		0 - 4	5 - 9	10 - 19	20 - 49	50 - 99	100 - 199	200 - 499
51.10	Personenvervoer door de lucht	0	0	0	0	0	0	0
51.2	Goederenvervoer door de lucht; ruimtevaart	0	0	0	0	0	0	0
51.21	Goederenvervoer door de lucht	0	0	0	0	0	0	0
51.22	Ruimtevaart	0	0	0	0	0	0	0
52	Opslag en vervoerondersteunende activiteiten	1	0	0	0	0	0	0
52.1	Opslag	0	0	0	0	0	0	0
52.10	Opslag	0	0	0	0	0	0	0
52.2	Vervoerondersteunende activiteiten	1	0	0	0	0	0	0
52.21	Diensten in verband met vervoer te land	0	0	0	0	0	0	0
52.22	Diensten in verband met vervoer over water	0	0	0	0	0	0	0
52.23	Diensten in verband met de luchtvaart	0	0	0	0	0	0	0
52.24	Vrachtbehandeling	0	0	0	0	0	0	0
52.29	Overige vervoerondersteunende activiteiten	1	0	0	0	0	0	0
53	Posterijen en koeriers	3	0	0	0	0	0	0
53.1	Postdiensten in het kader van de universeledienstverplichting	0	0	0	0	0	0	0
53.10	Postdiensten in het kader van de universeledienstverplichting	0	0	0	0	0	0	0
53.2	Overige posterijen en koeriers	3	0	0	0	0	0	0
53.20	Overige posterijen en koeriers	3	0	0	0	0	0	0
I	Verschaffen van accommodatie en maaltijden	34	2	0	1	0	0	0
55	Verschaffen van accommodatie	1	0	0	1	0	0	0
55.1	Hotels en dergelijke accommodatie	1	0	0	1	0	0	0
55.10	Hotels en dergelijke accommodatie	1	0	0	1	0	0	0
55.2	Vakantieverblijven en andere accommodatie voor kort verblijf	0	0	0	0	0	0	0
55.20	Vakantieverblijven en andere accommodatie voor kort verblijf	0	0	0	0	0	0	0
55.3	Kampeer- en caravanterreinen	0	0	0	0	0	0	0
55.30	Kampeer- en caravanterreinen	0	0	0	0	0	0	0
55.9	Overige accommodatie	0	0	0	0	0	0	0
55.90	Overige accommodatie	0	0	0	0	0	0	0
56	Eet- en drinkgelegenheden	33	2	0	0	0	0	0
56.1	Restaurants en mobiele eetgelegenheden	21	2	0	0	0	0	0
56.10	Restaurants en mobiele eetgelegenheden	21	2	0	0	0	0	0
56.2	Catering en overige eetgelegenheden	2	0	0	0	0	0	0
56.21	Catering	2	0	0	0	0	0	0
56.29	Overige eetgelegenheden	0	0	0	0	0	0	0
56.3	Drinkgelegenheden	10	0	0	0	0	0	0
56.30	Drinkgelegenheden	10	0	0	0	0	0	0

Faillissementsstatistiek, verdeling naar activiteit, klasse van tewerkstelling en per Gewest**Aantal ingeleide faillissementsdossiers in december 2007 : Waalse Gewest**

Activiteit	Klasse van tewerkstelling		Totaal
	500 - 999	1000 en meer	
51.10 Personenvervoer door de lucht	0	0	0
51.2 Goederenvervoer door de lucht; ruimtevaart	0	0	0
51.21 Goederenvervoer door de lucht	0	0	0
51.22 Ruimtevaart	0	0	0
52 Opslag en vervoerondersteunende activiteiten	0	0	1
52.1 Opslag	0	0	0
52.10 Opslag	0	0	0
52.2 Vervoerondersteunende activiteiten	0	0	1
52.21 Diensten in verband met vervoer te land	0	0	0
52.22 Diensten in verband met vervoer over water	0	0	0
52.23 Diensten in verband met de luchtvaart	0	0	0
52.24 Vrachtbehandeling	0	0	0
52.29 Overige vervoerondersteunende activiteiten	0	0	1
53 Posterijen en koeriers	0	0	3
53.1 Postdiensten in het kader van de universeledienstverplichting	0	0	0
53.10 Postdiensten in het kader van de universeledienstverplichting	0	0	0
53.2 Overige posterijen en koeriers	0	0	3
53.20 Overige posterijen en koeriers	0	0	3
I Verschaffen van accommodatie en maaltijden	0	0	37
55 Verschaffen van accommodatie	0	0	2
55.1 Hotels en dergelijke accommodatie	0	0	2
55.10 Hotels en dergelijke accommodatie	0	0	2
55.2 Vakantieverblijven en andere accommodatie voor kort verblijf	0	0	0
55.20 Vakantieverblijven en andere accommodatie voor kort verblijf	0	0	0
55.3 Kampeer- en caravanterreinen	0	0	0
55.30 Kampeer- en caravanterreinen	0	0	0
55.9 Overige accommodatie	0	0	0
55.90 Overige accommodatie	0	0	0
56 Eet- en drinkgelegenheden	0	0	35
56.1 Restaurants en mobiele eetgelegenheden	0	0	23
56.10 Restaurants en mobiele eetgelegenheden	0	0	23
56.2 Catering en overige eetgelegenheden	0	0	2
56.21 Catering	0	0	2
56.29 Overige eetgelegenheden	0	0	0
56.3 Drinkgelegenheden	0	0	10
56.30 Drinkgelegenheden	0	0	10

Faillissementsstatistiek in 2007

Faillissementsstatistiek, verdeling naar activiteit, klasse van tewerkstelling en per Gewest

Aantal ingeleide faillissementsdossiers in december 2007 : Waalse Gewest

Activiteit		Klasse van tewerkstelling						
		0 - 4	5 - 9	10 - 19	20 - 49	50 - 99	100 - 199	200 - 499
J	Informatie en communicatie	4	0	1	0	0	0	0
58	Uitgeverijen	1	0	0	0	0	0	0
58.1	Uitgeverijen van boeken en tijdschriften; overige uitgeverijen	1	0	0	0	0	0	0
58.11	Uitgeverijen van boeken	0	0	0	0	0	0	0
58.12	Uitgeverijen van adresboeken en mailinglijsten	0	0	0	0	0	0	0
58.13	Uitgeverijen van kranten	0	0	0	0	0	0	0
58.14	Uitgeverijen van tijdschriften	0	0	0	0	0	0	0
58.19	Overige uitgeverijen	1	0	0	0	0	0	0
58.2	Uitgeverijen van software	0	0	0	0	0	0	0
58.29	Overige uitgeverijen van software	0	0	0	0	0	0	0
59	Productie van films en video- en televisieprogramma's, maken van geluidsopnamen en uitgeverijen van muziekopnamen	0	0	0	0	0	0	0
59.1	Activiteiten in verband met films en video- en televisieprogramma's	0	0	0	0	0	0	0
59.11	Productie van films en video- en televisieprogramma's	0	0	0	0	0	0	0
59.12	Activiteiten in verband met films en video- en televisieprogramma's na de productie	0	0	0	0	0	0	0
59.13	Distributie van films en video- en televisieprogramma's	0	0	0	0	0	0	0
59.14	Vertoning van films	0	0	0	0	0	0	0
59.2	Maken van geluidsopnamen en uitgeverijen van muziekopnamen	0	0	0	0	0	0	0
59.20	Maken van geluidsopnamen en uitgeverijen van muziekopnamen	0	0	0	0	0	0	0
60	Uitzending van radio- en televisieprogramma's, abonneetelevisie	0	0	0	0	0	0	0
60.1	Uitzenden van radioprogramma's	0	0	0	0	0	0	0
60.10	Uitzenden van radioprogramma's	0	0	0	0	0	0	0
60.2	Uitzenden van televisieprogramma's, abonneetelevisie	0	0	0	0	0	0	0
60.20	Uitzenden van televisieprogramma's, abonneetelevisie	0	0	0	0	0	0	0
61	Telecommunicatie	2	0	0	0	0	0	0
61.1	Draadgebonden telecommunicatie	1	0	0	0	0	0	0
61.10	Draadgebonden telecommunicatie	1	0	0	0	0	0	0
61.2	Draadloze telecommunicatie	0	0	0	0	0	0	0
61.20	Draadloze telecommunicatie	0	0	0	0	0	0	0
61.3	Telecommunicatie via satelliet	0	0	0	0	0	0	0
61.30	Telecommunicatie via satelliet	0	0	0	0	0	0	0
61.9	Overige telecommunicatie	1	0	0	0	0	0	0
61.90	Overige telecommunicatie	1	0	0	0	0	0	0
62	Computerprogrammering, consultancy en aanverwante activiteiten	1	0	1	0	0	0	0
62.0	Computerprogrammering, consultancy en aanverwante activiteiten	1	0	1	0	0	0	0
62.01	Schrijven van computerprogramma's	0	0	0	0	0	0	0
62.02	Computerconsultancy-activiteiten	1	0	1	0	0	0	0
62.03	Beheer van computerfaciliteiten	0	0	0	0	0	0	0

Faillissementsstatistiek, verdeling naar activiteit, klasse van tewerkstelling en per Gewest**Aantal ingeleide faillissementsdossiers in december 2007 : Waalse Gewest**

Activiteit	Klasse van tewerkstelling		Totaal
	500 - 999	1000 en meer	
J Informatie en communicatie	0	0	5
58 Uitgeverijen	0	0	1
58.1 Uitgeverijen van boeken en tijdschriften; overige uitgeverijen	0	0	1
58.11 Uitgeverijen van boeken	0	0	0
58.12 Uitgeverijen van adresboeken en mailinglijsten	0	0	0
58.13 Uitgeverijen van kranten	0	0	0
58.14 Uitgeverijen van tijdschriften	0	0	0
58.19 Overige uitgeverijen	0	0	1
58.2 Uitgeverijen van software	0	0	0
58.29 Overige uitgeverijen van software	0	0	0
59 Productie van films en video- en televisieprogramma's, maken van geluidsopnamen en uitgeverijen van muziekopnamen	0	0	0
59.1 Activiteiten in verband met films en video- en televisieprogramma's	0	0	0
59.11 Productie van films en video- en televisieprogramma's	0	0	0
59.12 Activiteiten in verband met films en video- en televisieprogramma's na de productie	0	0	0
59.13 Distributie van films en video- en televisieprogramma's	0	0	0
59.14 Vertoning van films	0	0	0
59.2 Maken van geluidsopnamen en uitgeverijen van muziekopnamen	0	0	0
59.20 Maken van geluidsopnamen en uitgeverijen van muziekopnamen	0	0	0
60 Uitzending van radio- en televisieprogramma's, abonneetelevisie	0	0	0
60.1 Uitzenden van radioprogramma's	0	0	0
60.10 Uitzenden van radioprogramma's	0	0	0
60.2 Uitzenden van televisieprogramma's, abonneetelevisie	0	0	0
60.20 Uitzenden van televisieprogramma's, abonneetelevisie	0	0	0
61 Telecommunicatie	0	0	2
61.1 Draadgebonden telecommunicatie	0	0	1
61.10 Draadgebonden telecommunicatie	0	0	1
61.2 Draadloze telecommunicatie	0	0	0
61.20 Draadloze telecommunicatie	0	0	0
61.3 Telecommunicatie via satelliet	0	0	0
61.30 Telecommunicatie via satelliet	0	0	0
61.9 Overige telecommunicatie	0	0	1
61.90 Overige telecommunicatie	0	0	1
62 Computerprogrammering, consultancy en aanverwante activiteiten	0	0	2
62.0 Computerprogrammering, consultancy en aanverwante activiteiten	0	0	2
62.01 Schrijven van computerprogramma's	0	0	0
62.02 Computerconsultancy-activiteiten	0	0	2
62.03 Beheer van computerfaciliteiten	0	0	0

Faillissementsstatistiek in 2007

Faillissementsstatistiek, verdeling naar activiteit, klasse van tewerkstelling en per Gewest

Aantal ingeleide faillissementsdossiers in december 2007 : Waalse Gewest

Activiteit	Klasse van tewerkstelling						
	0 - 4	5 - 9	10 - 19	20 - 49	50 - 99	100 - 199	200 - 499
62.09 Overige diensten op het gebied van informatietechnologie en computer	0	0	0	0	0	0	0
63 Dienstverlenende activiteiten op het gebied van informatie	0	0	0	0	0	0	0
63.1 Gegevensverwerking, webhosting en aanverwante activiteiten; webportalen	0	0	0	0	0	0	0
63.11 Gegevensverwerking, webhosting en aanverwante activiteiten	0	0	0	0	0	0	0
63.12 Webportalen	0	0	0	0	0	0	0
63.9 Overige dienstverlenende activiteiten op het gebied van informatie	0	0	0	0	0	0	0
63.91 Persagentschappen	0	0	0	0	0	0	0
63.99 Overige dienstverlenende activiteiten op het gebied van informatie, n.e.g.	0	0	0	0	0	0	0
K Financiële activiteiten en verzekeringen	0	0	0	0	0	0	0
64 Financiële dienstverlening, exclusief verzekeringen en pensioenfondsen	0	0	0	0	0	0	0
64.1 Geldscheppende financiële instellingen	0	0	0	0	0	0	0
64.19 Overige geldscheppende financiële instellingen	0	0	0	0	0	0	0
64.2 Holdings	0	0	0	0	0	0	0
64.20 Holdings	0	0	0	0	0	0	0
64.3 Beleggingstrusts en -fondsen en vergelijkbare financiële instellingen	0	0	0	0	0	0	0
64.30 Beleggingstrusts en -fondsen en vergelijkbare financiële instellingen	0	0	0	0	0	0	0
64.9 Overige financiële dienstverlening/exclusief verzekeringen en pensioenfondsen	0	0	0	0	0	0	0
64.91 Financiële lease	0	0	0	0	0	0	0
64.92 Overige kredietverstrekking	0	0	0	0	0	0	0
64.99 Overige financiële dienstverlening/exclusief verzekeringen en pensioenfondsen, n.e.g.	0	0	0	0	0	0	0
65 Verzekeringen en pensioenfondsen, exclusief verplichte sociale verzekeringen	0	0	0	0	0	0	0
65.1 Verzekeringen	0	0	0	0	0	0	0
65.11 Levensverzekeringen	0	0	0	0	0	0	0
65.12 Levensverzekeringen	0	0	0	0	0	0	0
66 Ondersteunende activiteiten voor verzekeringen en pensioenfondsen	0	0	0	0	0	0	0
66.1 Ondersteunende activiteiten in verband met financiële diensten, exclusief verzekeringen en pensioenfondsen	0	0	0	0	0	0	0
66.11 Beheer van financiële markten	0	0	0	0	0	0	0
66.12 Effecten- en goederenhandel	0	0	0	0	0	0	0
66.19 Overige ondersteunende activiteiten in verband met financiële diensten, exclusief verzekeringen en pensioenfondsen	0	0	0	0	0	0	0
66.2 Ondersteunende activiteiten in verband met verzekeringen en pensioenfondsen	0	0	0	0	0	0	0
66.21 Risicoanalisten en schadetaxateurs	0	0	0	0	0	0	0
66.22 Verzekeringsagenten en -makelaars	0	0	0	0	0	0	0
66.29 Overige ondersteunende activiteiten in verband met verzekeringen en pensioenfondsen	0	0	0	0	0	0	0

Faillissementsstatistiek, verdeling naar activiteit, klasse van tewerkstelling en per Gewest

Aantal ingeleide faillissementsdossiers in december 2007 : Waalse Gewest

	Activiteit	Klasse van tewerkstelling		Totaal
		500 - 999	1000 en meer	
62.09	Overige diensten op het gebied van informatietechnologie en computer	0	0	0
63	Dienstverlenende activiteiten op het gebied van informatie	0	0	0
63.1	Gegevensverwerking, webhosting en aanverwante activiteiten; webportalen	0	0	0
63.11	Gegevensverwerking, webhosting en aanverwante activiteiten	0	0	0
63.12	Webportalen	0	0	0
63.9	Overige dienstverlenende activiteiten op het gebied van informatie	0	0	0
63.91	Persagentschappen	0	0	0
63.99	Overige dienstverlenende activiteiten op het gebied van informatie, n.e.g.	0	0	0
K	Financiële activiteiten en verzekeringen	0	0	0
64	Financiële dienstverlening, exclusief verzekeringen en pensioenfondsen	0	0	0
64.1	Geldscheppende financiële instellingen	0	0	0
64.19	Overige geldscheppende financiële instellingen	0	0	0
64.2	Holdings	0	0	0
64.20	Holdings	0	0	0
64.3	Beleggingstruists en -fondsen en vergelijkbare financiële instellingen	0	0	0
64.30	Beleggingstruists en -fondsen en vergelijkbare financiële instellingen	0	0	0
64.9	Overige financiële dienstverlening/exclusief verzekeringen en pensioenfondsen	0	0	0
64.91	Financiële lease	0	0	0
64.92	Overige kredietverstrekking	0	0	0
64.99	Overige financiële dienstverlening/exclusief verzekeringen en pensioenfondsen, n.e.g.	0	0	0
65	Verzekeringen en pensioenfondsen, exclusief verplichte sociale verzekeringen	0	0	0
65.1	Verzekeringen	0	0	0
65.11	Levensverzekeringen	0	0	0
65.12	Levensverzekeringen	0	0	0
66	Ondersteunende activiteiten voor verzekeringen en pensioenfondsen	0	0	0
66.1	Ondersteunende activiteiten in verband met financiële diensten, exclusief verzekeringen en pensioenfondsen	0	0	0
66.11	Beheer van financiële markten	0	0	0
66.12	Effecten- en goederenhandel	0	0	0
66.19	Overige ondersteunende activiteiten in verband met financiële diensten, exclusief verzekeringen en pensioenfondsen	0	0	0
66.2	Ondersteunende activiteiten in verband met verzekeringen en pensioenfondsen	0	0	0
66.21	Risicoanalisten en schadetaxateurs	0	0	0
66.22	Verzekeringsagenten en -makelaars	0	0	0
66.29	Overige ondersteunende activiteiten in verband met verzekeringen en pensioenfondsen	0	0	0

Faillissementsstatistiek in 2007

Faillissementsstatistiek, verdeling naar activiteit, klasse van tewerkstelling en per Gewest

Aantal ingeleide faillissementsdossiers in december 2007 : Waalse Gewest

Activiteit	Klasse van tewerkstelling						
	0 - 4	5 - 9	10 - 19	20 - 49	50 - 99	100 - 199	200 - 499
66.3 Vermogensbeheer	0	0	0	0	0	0	0
66.30 Vermogensbeheer	0	0	0	0	0	0	0
L Exploitatie van en handel in onroerend goed	2	0	0	0	0	0	0
68 Exploitatie van en handel in onroerend goed	2	0	0	0	0	0	0
68.1 Handel in eigen onroerend goed	0	0	0	0	0	0	0
68.10 Handel in eigen onroerend goed	0	0	0	0	0	0	0
68.2 Verhuur en exploitatie van eigen of geleased onroerend goed	0	0	0	0	0	0	0
68.20 Verhuur en exploitatie van eigen of geleased onroerend goed	0	0	0	0	0	0	0
68.3 Bemiddeling in en beheer van onroerend goed voor een vast bedrag of op contractbasis	2	0	0	0	0	0	0
68.31 Bemiddeling in onroerend goed	2	0	0	0	0	0	0
68.32 Beheer van onroerend goed voor een vast bedrag of op contractbasis	0	0	0	0	0	0	0
M Vrije beroepen en wetenschappelijke en technische activiteiten	9	2	0	0	0	0	0
69 Rechtskundige en boekhoudkundige dienstverlening	1	0	0	0	0	0	0
69.1 Rechtskundige dienstverlening	0	0	0	0	0	0	0
69.10 Rechtskundige dienstverlening	0	0	0	0	0	0	0
69.2 Accountants, boekhouders en belastingconsulenten	1	0	0	0	0	0	0
69.20 Accountants, boekhouders en belastingconsulenten	1	0	0	0	0	0	0
70 Activiteiten van hoofdkantoren; adviesbureaus op het gebied van bedrijfsbeheer	2	1	0	0	0	0	0
70.1 Activiteiten van hoofdkantoren	0	0	0	0	0	0	0
70.10 Activiteiten van hoofdkantoren	0	0	0	0	0	0	0
70.2 Adviesbureaus op het gebied van bedrijfsbeheer	2	1	0	0	0	0	0
70.21 Adviesbureaus op het gebied van public relations en communicatie	0	0	0	0	0	0	0
70.22 Overige adviesbureaus op het gebied van bedrijfsbeheer; adviesbureaus op het gebied van bedrijfsvoering	2	1	0	0	0	0	0
71 Architecten en ingenieurs; technische testen en toetsen	2	0	0	0	0	0	0
71.1 Architecten, ingenieurs en aanverwante technische adviseurs	2	0	0	0	0	0	0
71.11 Architecten	0	0	0	0	0	0	0
71.12 Ingenieurs en aanverwante technische adviseurs	2	0	0	0	0	0	0
71.2 Technische testen en toetsen	0	0	0	0	0	0	0
71.20 Technische testen en toetsen	0	0	0	0	0	0	0
72 Speur- en ontwikkelingswerk op wetenschappelijk gebied	0	0	0	0	0	0	0
72.1 Speur- en ontwikkelingswerk op natuurwetenschappelijk gebied	0	0	0	0	0	0	0
72.11 Speur- en ontwikkelingswerk op biotechnologisch gebied	0	0	0	0	0	0	0
72.19 Overig speur- en ontwikkelingswerk op natuurwetenschappelijk gebied	0	0	0	0	0	0	0
72.2 Speur- en ontwikkelingswerk op het gebied van de maatschappij- en geesteswetenschappen	0	0	0	0	0	0	0
72.20 Speur- en ontwikkelingswerk op het gebied van de maatschappij- en geesteswetenschappen	0	0	0	0	0	0	0

Faillissementsstatistiek, verdeling naar activiteit, klasse van tewerkstelling en per Gewest

Aantal ingeleide faillissementsdossiers in december 2007 : Waalse Gewest

Activiteit	Klasse van tewerkstelling		Totaal
	500 - 999	1000 en meer	
66.3 Vermogensbeheer	0	0	0
66.30 Vermogensbeheer	0	0	0
L Exploitatie van en handel in onroerend goed	0	0	2
68 Exploitatie van en handel in onroerend goed	0	0	2
68.1 Handel in eigen onroerend goed	0	0	0
68.10 Handel in eigen onroerend goed	0	0	0
68.2 Verhuur en exploitatie van eigen of geleased onroerend goed	0	0	0
68.20 Verhuur en exploitatie van eigen of geleased onroerend goed	0	0	0
68.3 Bemiddeling in en beheer van onroerend goed voor een vast bedrag of op contractbasis	0	0	2
68.31 Bemiddeling in onroerend goed	0	0	2
68.32 Beheer van onroerend goed voor een vast bedrag of op contractbasis	0	0	0
M Vrije beroepen en wetenschappelijke en technische activiteiten	0	0	11
69 Rechtskundige en boekhoudkundige dienstverlening	0	0	1
69.1 Rechtskundige dienstverlening	0	0	0
69.10 Rechtskundige dienstverlening	0	0	0
69.2 Accountants, boekhouders en belastingconsulenten	0	0	1
69.20 Accountants, boekhouders en belastingconsulenten	0	0	1
70 Activiteiten van hoofdkantoren; adviesbureaus op het gebied van bedrijfsbeheer	0	0	3
70.1 Activiteiten van hoofdkantoren	0	0	0
70.10 Activiteiten van hoofdkantoren	0	0	0
70.2 Adviesbureaus op het gebied van bedrijfsbeheer	0	0	3
70.21 Adviesbureaus op het gebied van public relations en communicatie	0	0	0
70.22 Overige adviesbureaus op het gebied van bedrijfsbeheer; adviesbureaus op het gebied van bedrijfsvoering	0	0	3
71 Architecten en ingenieurs; technische testen en toetsen	0	0	2
71.1 Architecten, ingenieurs en aanverwante technische adviseurs	0	0	2
71.11 Architecten	0	0	0
71.12 Ingenieurs en aanverwante technische adviseurs	0	0	2
71.2 Technische testen en toetsen	0	0	0
71.20 Technische testen en toetsen	0	0	0
72 Speur- en ontwikkelingswerk op wetenschappelijk gebied	0	0	0
72.1 Speur- en ontwikkelingswerk op natuurwetenschappelijk gebied	0	0	0
72.11 Speur- en ontwikkelingswerk op biotechnologisch gebied	0	0	0
72.19 Overig speur- en ontwikkelingswerk op natuurwetenschappelijk gebied	0	0	0
72.2 Speur- en ontwikkelingswerk op het gebied van de maatschappij- en geesteswetenschappen	0	0	0
72.20 Speur- en ontwikkelingswerk op het gebied van de maatschappij- en geesteswetenschappen	0	0	0

Faillissementsstatistiek in 2007

Faillissementsstatistiek, verdeling naar activiteit, klasse van tewerkstelling en per Gewest

Aantal ingeleide faillissementsdossiers in december 2007 : Waalse Gewest

Activiteit		Klasse van tewerkstelling						
		0 - 4	5 - 9	10 - 19	20 - 49	50 - 99	100 - 199	200 - 499
73	Reclamewezen en marktonderzoek	4	1	0	0	0	0	0
73.1	Reclamewezen	3	1	0	0	0	0	0
73.11	Reclamebureaus	3	1	0	0	0	0	0
73.12	Mediarepresentatie	0	0	0	0	0	0	0
73.2	Markt- en opinieonderzoekbureaus	1	0	0	0	0	0	0
73.20	Markt- en opinieonderzoekbureaus	1	0	0	0	0	0	0
74	Overige vrije beroepen en overige wetenschappelijke en technische activiteiten	0	0	0	0	0	0	0
74.1	Gespecialiseerde designers	0	0	0	0	0	0	0
74.10	Gespecialiseerde designers	0	0	0	0	0	0	0
74.2	Fotografen	0	0	0	0	0	0	0
74.20	Fotografen	0	0	0	0	0	0	0
74.3	Vertalers en tolken	0	0	0	0	0	0	0
74.30	Vertalers en tolken	0	0	0	0	0	0	0
74.9	Overige vrije beroepen en overige wetenschappelijke en technische activiteiten, n.e.g.	0	0	0	0	0	0	0
74.90	Overige vrije beroepen en overige wetenschappelijke en technische activiteiten, n.e.g.	0	0	0	0	0	0	0
75	Veterinaire diensten	0	0	0	0	0	0	0
75.0	Veterinaire diensten	0	0	0	0	0	0	0
75.00	Veterinaire diensten	0	0	0	0	0	0	0
N	Administratieve en ondersteunende diensten	5	0	0	0	0	0	0
77	Verhuur en lease	0	0	0	0	0	0	0
77.1	Verhuur en lease van auto's	0	0	0	0	0	0	0
77.11	Verhuur en lease van personenauto's en andere lichte auto's	0	0	0	0	0	0	0
77.12	Verhuur en lease van vrachtauto's	0	0	0	0	0	0	0
77.2	Verhuur en lease van consumentenartikelen	0	0	0	0	0	0	0
77.21	Verhuur en lease van sport- en recreatieartikelen	0	0	0	0	0	0	0
77.22	Verhuur van videobanden, dvd's en cd's	0	0	0	0	0	0	0
77.29	Verhuur en lease van andere consumentenartikelen	0	0	0	0	0	0	0
77.3	Verhuur en lease van andere machines en werktuigen en andere materiële goederen	0	0	0	0	0	0	0
77.31	Verhuur en lease van landbouwmachines en -werktuigen	0	0	0	0	0	0	0
77.32	Verhuur en lease van machines en installaties voor de bouwnijverheid en de weg- en waterbouw	0	0	0	0	0	0	0
77.33	Verhuur en lease van kantoormachines, inclusief computers	0	0	0	0	0	0	0
77.34	Verhuur en lease van schepen	0	0	0	0	0	0	0
77.35	Verhuur en lease van luchtvaartuigen	0	0	0	0	0	0	0
77.39	Verhuur en lease van andere machines en werktuigen en andere materiële goederen, n.e.g.	0	0	0	0	0	0	0
78	Arbeidsbemiddeling en personeelswerk	0	0	0	0	0	0	0

Faillissementsstatistiek, verdeling naar activiteit, klasse van tewerkstelling en per Gewest**Aantal ingeleide faillissementsdossiers in december 2007 : Waalse Gewest**

Activiteit	Klasse van tewerkstelling		Totaal
	500 - 999	1000 en meer	
73 Reclamewezen en marktonderzoek	0	0	5
73.1 Reclamewezen	0	0	4
73.11 Reclamebureaus	0	0	4
73.12 Mediarepresentatie	0	0	0
73.2 Markt- en opinieonderzoekbureaus	0	0	1
73.20 Markt- en opinieonderzoekbureaus	0	0	1
74 Overige vrije beroepen en overige wetenschappelijke en technische activiteiten	0	0	0
74.1 Gespecialiseerde designers	0	0	0
74.10 Gespecialiseerde designers	0	0	0
74.2 Fotografen	0	0	0
74.20 Fotografen	0	0	0
74.3 Vertalers en tolken	0	0	0
74.30 Vertalers en tolken	0	0	0
74.9 Overige vrije beroepen en overige wetenschappelijke en technische activiteiten, n.e.g.	0	0	0
74.90 Overige vrije beroepen en overige wetenschappelijke en technische activiteiten, n.e.g.	0	0	0
75 Veterinaire diensten	0	0	0
75.0 Veterinaire diensten	0	0	0
75.00 Veterinaire diensten	0	0	0
N Administratieve en ondersteunende diensten	0	0	5
77 Verhuur en lease	0	0	0
77.1 Verhuur en lease van auto's	0	0	0
77.11 Verhuur en lease van personenauto's en andere lichte auto's	0	0	0
77.12 Verhuur en lease van vrachtauto's	0	0	0
77.2 Verhuur en lease van consumentenartikelen	0	0	0
77.21 Verhuur en lease van sport- en recreatieartikelen	0	0	0
77.22 Verhuur van videobanden, dvd's en cd's	0	0	0
77.29 Verhuur en lease van andere consumentenartikelen	0	0	0
77.3 Verhuur en lease van andere machines en werktuigen en andere materiële goederen	0	0	0
77.31 Verhuur en lease van landbouwmachines en -werktuigen	0	0	0
77.32 Verhuur en lease van machines en installaties voor de bouwnijverheid en de weg- en waterbouw	0	0	0
77.33 Verhuur en lease van kantoormachines, inclusief computers	0	0	0
77.34 Verhuur en lease van schepen	0	0	0
77.35 Verhuur en lease van luchtvaartuigen	0	0	0
77.39 Verhuur en lease van andere machines en werktuigen en andere materiële goederen, n.e.g.	0	0	0
78 Arbeidsbemiddeling en personeelswerk	0	0	0

Faillissementsstatistiek in 2007

Faillissementsstatistiek, verdeling naar activiteit, klasse van tewerkstelling en per Gewest

Aantal ingeleide faillissementsdossiers in december 2007 : Waalse Gewest

Activiteit	Klasse van tewerkstelling						
	0 - 4	5 - 9	10 - 19	20 - 49	50 - 99	100 - 199	200 - 499
78.1 Arbeidsbureaus	0	0	0	0	0	0	0
78.10 Arbeidsbureaus	0	0	0	0	0	0	0
78.2 Uitzendbureaus	0	0	0	0	0	0	0
78.20 Uitzendbureaus	0	0	0	0	0	0	0
78.3 Andere vormen van arbeidsbemiddeling	0	0	0	0	0	0	0
78.30 Andere vormen van arbeidsbemiddeling	0	0	0	0	0	0	0
79 Reisbureaus, reisorganisatoren, reserveringsbureaus en aanverwante activiteiten	0	0	0	0	0	0	0
79.1 Reisbureaus en reisorganisatoren	0	0	0	0	0	0	0
79.11 Reisbureaus	0	0	0	0	0	0	0
79.12 Reisorganisatoren	0	0	0	0	0	0	0
79.9 Reserveringsbureaus en aanverwante activiteiten	0	0	0	0	0	0	0
79.90 Reserveringsbureaus en aanverwante activiteiten	0	0	0	0	0	0	0
80 Beveiligings- en opsporingsdiensten	0	0	0	0	0	0	0
80.1 Particuliere beveiliging	0	0	0	0	0	0	0
80.10 Particuliere beveiliging	0	0	0	0	0	0	0
80.2 Diensten in verband met beveiligingssystemen	0	0	0	0	0	0	0
80.20 Diensten in verband met beveiligingssystemen	0	0	0	0	0	0	0
80.3 Opsporingsdiensten	0	0	0	0	0	0	0
80.30 Opsporingsdiensten	0	0	0	0	0	0	0
81 Diensten in verband met gebouwen; landschapsverzorging	4	0	0	0	0	0	0
81.1 Diverse ondersteunende activiteiten ten behoeve van voorzieningen	0	0	0	0	0	0	0
81.10 Diverse ondersteunende activiteiten ten behoeve van voorzieningen	0	0	0	0	0	0	0
81.2 Reiniging	1	0	0	0	0	0	0
81.21 Algemene reiniging van gebouwen	1	0	0	0	0	0	0
81.22 Overige reiniging van gebouwen; industriële reiniging	0	0	0	0	0	0	0
81.29 Andere reinigingsactiviteiten	0	0	0	0	0	0	0
81.3 Landschapsverzorging	3	0	0	0	0	0	0
81.30 Landschapsverzorging	3	0	0	0	0	0	0
82 Administratieve en ondersteunende activiteiten ten behoeve van kantoren en overige zakelijke activiteiten	1	0	0	0	0	0	0
82.1 Administratieve en ondersteunende activiteiten ten behoeve van kantoren	0	0	0	0	0	0	0
82.11 Diverse administratieve activiteiten ten behoeve van kantoren	0	0	0	0	0	0	0
82.19 Fotokopiëren, documentvoorbereiding en andere gespecialiseerde ondersteunende activiteiten ten behoeve van kantoren	0	0	0	0	0	0	0
82.2 Callcenters	0	0	0	0	0	0	0
82.20 Callcenters	0	0	0	0	0	0	0

Faillissementsstatistiek, verdeling naar activiteit, klasse van tewerkstelling en per Gewest**Aantal ingeleide faillissementsdossiers in december 2007 : Waalse Gewest**

Activiteit	Klasse van tewerkstelling		Totaal
	500 - 999	1000 en meer	
78.1 Arbeidsbureaus	0	0	0
78.10 Arbeidsbureaus	0	0	0
78.2 Uitzendbureaus	0	0	0
78.20 Uitzendbureaus	0	0	0
78.3 Andere vormen van arbeidsbemiddeling	0	0	0
78.30 Andere vormen van arbeidsbemiddeling	0	0	0
79 Reisbureaus, reisorganisatoren, reserveringsbureaus en aanverwante activiteiten	0	0	0
79.1 Reisbureaus en reisorganisatoren	0	0	0
79.11 Reisbureaus	0	0	0
79.12 Reisorganisatoren	0	0	0
79.9 Reserveringsbureaus en aanverwante activiteiten	0	0	0
79.90 Reserveringsbureaus en aanverwante activiteiten	0	0	0
80 Beveiligings- en opsporingsdiensten	0	0	0
80.1 Particuliere beveiliging	0	0	0
80.10 Particuliere beveiliging	0	0	0
80.2 Diensten in verband met beveiligingssystemen	0	0	0
80.20 Diensten in verband met beveiligingssystemen	0	0	0
80.3 Opsporingsdiensten	0	0	0
80.30 Opsporingsdiensten	0	0	0
81 Diensten in verband met gebouwen; landschapsverzorging	0	0	4
81.1 Diverse ondersteunende activiteiten ten behoeve van voorzieningen	0	0	0
81.10 Diverse ondersteunende activiteiten ten behoeve van voorzieningen	0	0	0
81.2 Reiniging	0	0	1
81.21 Algemene reiniging van gebouwen	0	0	1
81.22 Overige reiniging van gebouwen; industriële reiniging	0	0	0
81.29 Andere reinigingsactiviteiten	0	0	0
81.3 Landschapsverzorging	0	0	3
81.30 Landschapsverzorging	0	0	3
82 Administratieve en ondersteunende activiteiten ten behoeve van kantoren en overige zakelijke activiteiten	0	0	1
82.1 Administratieve en ondersteunende activiteiten ten behoeve van kantoren	0	0	0
82.11 Diverse administratieve activiteiten ten behoeve van kantoren	0	0	0
82.19 Fotokopiëren, documentvoorbereiding en andere gespecialiseerde ondersteunende activiteiten ten behoeve van kantoren	0	0	0
82.2 Callcenters	0	0	0
82.20 Callcenters	0	0	0

Faillissementsstatistiek in 2007

Faillissementsstatistiek, verdeling naar activiteit, klasse van tewerkstelling en per Gewest

Aantal ingeleide faillissementsdossiers in december 2007 : Waalse Gewest

Activiteit		Klasse van tewerkstelling						
		0 - 4	5 - 9	10 - 19	20 - 49	50 - 99	100 - 199	200 - 499
82.3	Organisatie van congressen en beurzen	0	0	0	0	0	0	0
82.30	Organisatie van congressen en beurzen	0	0	0	0	0	0	0
82.9	Zakelijke dienstverlening, n.e.g.	1	0	0	0	0	0	0
82.91	Incasso- en kredietbureaus	0	0	0	0	0	0	0
82.92	Verpakkingsbedrijven	0	0	0	0	0	0	0
82.99	Overige zakelijke dienstverlening, n.e.g.	1	0	0	0	0	0	0
O	Openbaar bestuur en defensie; verplichte sociale verzekeringen	0	0	0	0	0	0	0
84	Openbaar bestuur en defensie; verplichte sociale verzekeringen	0	0	0	0	0	0	0
84.1	Openbaar bestuur	0	0	0	0	0	0	0
84.11	Algemeen overheidsbestuur	0	0	0	0	0	0	0
84.12	Openbaar bestuur op het gebied van gezondheidszorg, onderwijs, cultuur en andere sociale dienstverlening, exclusief sociale verzekeringen	0	0	0	0	0	0	0
84.2	Algemene overheidsdiensten	0	0	0	0	0	0	0
84.24	Openbare orde en veiligheid	0	0	0	0	0	0	0
P	Onderwijs	1	0	0	0	0	0	0
85	Onderwijs	1	0	0	0	0	0	0
85.2	Basisonderwijs	0	0	0	0	0	0	0
85.20	Basisonderwijs	0	0	0	0	0	0	0
85.3	Voortgezet onderwijs	0	0	0	0	0	0	0
85.31	Algemeen vormend voortgezet onderwijs	0	0	0	0	0	0	0
85.32	Voortgezet technisch en beroepsonderwijs	0	0	0	0	0	0	0
85.5	Overig onderwijs	1	0	0	0	0	0	0
85.51	Sport- en recreatieonderwijs	0	0	0	0	0	0	0
85.52	Cultureel onderwijs	0	0	0	0	0	0	0
85.53	Autorijscholen	0	0	0	0	0	0	0
85.59	Overig onderwijs, n.e.g.	1	0	0	0	0	0	0
85.6	Onderwijsondersteunende activiteiten	0	0	0	0	0	0	0
85.60	Onderwijsondersteunende activiteiten	0	0	0	0	0	0	0
Q	Menselijke gezondheidszorg en maatschappelijke dienstverlening	2	1	0	0	0	0	0
86	Menselijke gezondheidszorg	2	1	0	0	0	0	0
86.1	Ziekenhuizen	0	0	0	0	0	0	0
86.10	Ziekenhuizen	0	0	0	0	0	0	0
86.2	Praktijken van artsen en tandartsen	0	0	0	0	0	0	0
86.21	Huisartspraktijken	0	0	0	0	0	0	0
86.22	Praktijken van specialisten	0	0	0	0	0	0	0
86.23	Tandartspraktijken	0	0	0	0	0	0	0
86.9	Overige menselijke gezondheidszorg	2	1	0	0	0	0	0
86.90	Overige menselijke gezondheidszorg	2	1	0	0	0	0	0
87	Tehuizen	0	0	0	0	0	0	0

Faillissementsstatistiek, verdeling naar activiteit, klasse van tewerkstelling en per Gewest

Aantal ingeleide faillissementsdossiers in december 2007 : Waalse Gewest

Activiteit	Klasse van tewerkstelling		Totaal
	500 - 999	1000 en meer	
82.3 Organisatie van congressen en beurzen	0	0	0
82.30 Organisatie van congressen en beurzen	0	0	0
82.9 Zakelijke dienstverlening, n.e.g.	0	0	1
82.91 Incasso- en kredietbureaus	0	0	0
82.92 Verpakkingsbedrijven	0	0	0
82.99 Overige zakelijke dienstverlening, n.e.g.	0	0	1
O Openbaar bestuur en defensie; verplichte sociale verzekeringen	0	0	0
84 Openbaar bestuur en defensie; verplichte sociale verzekeringen	0	0	0
84.1 Openbaar bestuur	0	0	0
84.11 Algemeen overheidsbestuur	0	0	0
84.12 Openbaar bestuur op het gebied van gezondheidszorg, onderwijs, cultuur en andere sociale dienstverlening, exclusief sociale verzekeringen	0	0	0
84.2 Algemene overheidsdiensten	0	0	0
84.24 Openbare orde en veiligheid	0	0	0
P Onderwijs	0	0	1
85 Onderwijs	0	0	1
85.2 Basisonderwijs	0	0	0
85.20 Basisonderwijs	0	0	0
85.3 Voortgezet onderwijs	0	0	0
85.31 Algemeen vormend voortgezet onderwijs	0	0	0
85.32 Voortgezet technisch en beroepsonderwijs	0	0	0
85.5 Overig onderwijs	0	0	1
85.51 Sport- en recreatieonderwijs	0	0	0
85.52 Cultureel onderwijs	0	0	0
85.53 Autorijscholen	0	0	0
85.59 Overig onderwijs, n.e.g.	0	0	1
85.6 Onderwijsondersteunende activiteiten	0	0	0
85.60 Onderwijsondersteunende activiteiten	0	0	0
Q Menselijke gezondheidszorg en maatschappelijke dienstverlening	0	0	3
86 Menselijke gezondheidszorg	0	0	3
86.1 Ziekenhuizen	0	0	0
86.10 Ziekenhuizen	0	0	0
86.2 Praktijken van artsen en tandartsen	0	0	0
86.21 Huisartspraktijken	0	0	0
86.22 Praktijken van specialisten	0	0	0
86.23 Tandartspraktijken	0	0	0
86.9 Overige menselijke gezondheidszorg	0	0	3
86.90 Overige menselijke gezondheidszorg	0	0	3
87 Tehuizen	0	0	0

Faillissementsstatistiek in 2007

Faillissementsstatistiek, verdeling naar activiteit, klasse van tewerkstelling en per Gewest

Aantal ingeleide faillissementsdossiers in december 2007 : Waalse Gewest

Activiteit	Klasse van tewerkstelling						
	0 - 4	5 - 9	10 - 19	20 - 49	50 - 99	100 - 199	200 - 499
87.1 Verpleegtehuizen	0	0	0	0	0	0	0
87.10 Verpleegtehuizen	0	0	0	0	0	0	0
87.2 Inrichtingen voor geestelijk en psychisch gehandicapten en drugsgebruikers	0	0	0	0	0	0	0
87.20 Inrichtingen voor geestelijk en psychisch gehandicapten en drugsgebruikers	0	0	0	0	0	0	0
87.3 Thuisverzorging voor ouderen en lichamelijk gehandicapten	0	0	0	0	0	0	0
87.30 Tehuizen voor ouderen en lichamelijk gehandicapten	0	0	0	0	0	0	0
87.9 Overige tehuizen	0	0	0	0	0	0	0
87.90 Overige tehuizen	0	0	0	0	0	0	0
88 Maatschappelijke dienstverlening waarbij geen onderdak wordt verschaft	0	0	0	0	0	0	0
88.1 Maatschappelijke dienstverlening waarbij geen onderdak wordt verschaft, voor ouderen en lichamelijk gehandicapten	0	0	0	0	0	0	0
88.10 Maatschappelijke dienstverlening waarbij geen onderdak wordt verschaft, voor ouderen en lichamelijk gehandicapten	0	0	0	0	0	0	0
88.9 Overige maatschappelijke dienstverlening waarbij geen onderdak wordt verschaft	0	0	0	0	0	0	0
88.91 Kinderdagverblijven	0	0	0	0	0	0	0
88.99 Overige maatschappelijke dienstverlening waarbij geen onderdak wordt verschaft, n.e.g.	0	0	0	0	0	0	0
R Kunst, amusement en recreatie	0	0	0	0	0	0	0
90 Creatieve activiteiten, kunst en amusement	0	0	0	0	0	0	0
90.0 Creatieve activiteiten, kunst en amusement	0	0	0	0	0	0	0
90.01 Uitvoerende kunsten	0	0	0	0	0	0	0
90.02 Ondersteunende activiteiten voor uitvoerende kunsten	0	0	0	0	0	0	0
90.03 Scheppende kunsten	0	0	0	0	0	0	0
90.04 Exploitatie van zalen	0	0	0	0	0	0	0
91 Bibliotheken, archieven, musea en overige culturele activiteiten	0	0	0	0	0	0	0
91.0 Bibliotheken, archieven, musea en overige culturele activiteiten	0	0	0	0	0	0	0
91.01 Bibliotheken en archieven	0	0	0	0	0	0	0
91.02 Musea	0	0	0	0	0	0	0
91.03 Exploitatie van monumenten en dergelijke toeristenattracties	0	0	0	0	0	0	0
91.04 Botanische tuinen, dierentuinen en natuurreservaten	0	0	0	0	0	0	0
92 Loterijen en kansspelen	0	0	0	0	0	0	0
92.0 Loterijen en kansspelen	0	0	0	0	0	0	0
92.00 Loterijen en kansspelen	0	0	0	0	0	0	0
93 Sport, ontspanning en recreatie	0	0	0	0	0	0	0

Faillissementsstatistiek, verdeling naar activiteit, klasse van tewerkstelling en per Gewest

Aantal ingeleide faillissementsdossiers in december 2007 : Waalse Gewest

Activiteit	Klasse van tewerkstelling		Totaal
	500 - 999	1000 en meer	
87.1 Verpleegtehuizen	0	0	0
87.10 Verpleegtehuizen	0	0	0
87.2 Inrichtingen voor geestelijk en psychisch gehandicapten en drugsgebruikers	0	0	0
87.20 Inrichtingen voor geestelijk en psychisch gehandicapten en drugsgebruikers	0	0	0
87.3 Thuisverzorging voor ouderen en lichamelijk gehandicapten	0	0	0
87.30 Tehuizen voor ouderen en lichamelijk gehandicapten	0	0	0
87.9 Overige tehuizen	0	0	0
87.90 Overige tehuizen	0	0	0
88 Maatschappelijke dienstverlening waarbij geen onderdak wordt verschaft	0	0	0
88.1 Maatschappelijke dienstverlening waarbij geen onderdak wordt verschaft, voor ouderen en lichamelijk gehandicapten	0	0	0
88.10 Maatschappelijke dienstverlening waarbij geen onderdak wordt verschaft, voor ouderen en lichamelijk gehandicapten	0	0	0
88.9 Overige maatschappelijke dienstverlening waarbij geen onderdak wordt verschaft	0	0	0
88.91 Kinderdagverblijven	0	0	0
88.99 Overige maatschappelijke dienstverlening waarbij geen onderdak wordt verschaft, n.e.g.	0	0	0
R Kunst, amusement en recreatie	0	0	0
90 Creatieve activiteiten, kunst en amusement	0	0	0
90.0 Creatieve activiteiten, kunst en amusement	0	0	0
90.01 Uitvoerende kunsten	0	0	0
90.02 Ondersteunende activiteiten voor uitvoerende kunsten	0	0	0
90.03 Scheppende kunsten	0	0	0
90.04 Exploitatie van zalen	0	0	0
91 Bibliotheken, archieven, musea en overige culturele activiteiten	0	0	0
91.0 Bibliotheken, archieven, musea en overige culturele activiteiten	0	0	0
91.01 Bibliotheken en archieven	0	0	0
91.02 Musea	0	0	0
91.03 Exploitatie van monumenten en dergelijke toeristenattracties	0	0	0
91.04 Botanische tuinen, dierentuinen en natuurreservaten	0	0	0
92 Loterijen en kansspelen	0	0	0
92.0 Loterijen en kansspelen	0	0	0
92.00 Loterijen en kansspelen	0	0	0
93 Sport, ontspanning en recreatie	0	0	0

Faillissementsstatistiek in 2007

Faillissementsstatistiek, verdeling naar activiteit, klasse van tewerkstelling en per Gewest

Aantal ingeleide faillissementsdossiers in december 2007 : Waalse Gewest

Activiteit	Klasse van tewerkstelling						
	0 - 4	5 - 9	10 - 19	20 - 49	50 - 99	100 - 199	200 - 499
93.1 Sport	0	0	0	0	0	0	0
93.11 Exploitatie van sportaccommodaties	0	0	0	0	0	0	0
93.12 Sportclubs	0	0	0	0	0	0	0
93.13 Fitnesscentra	0	0	0	0	0	0	0
93.19 Overige sport	0	0	0	0	0	0	0
93.2 Ontspanning en recreatie	0	0	0	0	0	0	0
93.21 Pret- en themaparken	0	0	0	0	0	0	0
93.29 Overige ontspanning en recreatie	0	0	0	0	0	0	0
S Overige diensten	4	0	0	0	0	0	0
94 Verenigingen	0	0	0	0	0	0	0
94.1 Bedrijfs-, werkgevers- en beroepsorganisaties	0	0	0	0	0	0	0
94.11 Bedrijfs- en werkgeversorganisaties	0	0	0	0	0	0	0
94.12 Beroepsorganisaties	0	0	0	0	0	0	0
94.9 Overige verenigingen	0	0	0	0	0	0	0
94.92 Politieke organisaties	0	0	0	0	0	0	0
94.99 Overige verenigingen, n.e.g.	0	0	0	0	0	0	0
95 Reparatie van computers en consumentenartikelen	0	0	0	0	0	0	0
95.1 Reparatie van computers en communicatieapparatuur	0	0	0	0	0	0	0
95.11 Reparatie van computers en randapparatuur	0	0	0	0	0	0	0
95.12 Reparatie van communicatieapparatuur	0	0	0	0	0	0	0
95.2 Reparatie van consumentenartikelen	0	0	0	0	0	0	0
95.21 Reparatie van consumentenelektronica	0	0	0	0	0	0	0
95.22 Reparatie van huishoudapparaten en van werktuigen voor gebruik in huis en tuin	0	0	0	0	0	0	0
95.23 Reparatie van schoeisel en lederwaren	0	0	0	0	0	0	0
95.24 Reparatie van meubelen en stoffering	0	0	0	0	0	0	0
95.25 Reparatie van uurwerken en sieraden	0	0	0	0	0	0	0
95.29 Reparatie van andere consumentenartikelen	0	0	0	0	0	0	0
96 Overige persoonlijke diensten	4	0	0	0	0	0	0
96.0 Overige persoonlijke diensten	4	0	0	0	0	0	0
96.01 Wassen en (chemisch) reinigen van textiel en bontproducten	1	0	0	0	0	0	0
96.02 Haar- en schoonheidsverzorging	1	0	0	0	0	0	0
96.03 Begrafniswezen	1	0	0	0	0	0	0
96.04 Sauna's, solaría, baden enz.	0	0	0	0	0	0	0
96.09 Overige persoonlijke diensten, n.e.g.	1	0	0	0	0	0	0

Faillissementsstatistiek, verdeling naar activiteit, klasse van tewerkstelling en per Gewest**Aantal ingeleide faillissementsdossiers in december 2007 : Waalse Gewest**

Activiteit	Klasse van tewerkstelling		Totaal
	500 - 999	1000 en meer	
93.1 Sport	0	0	0
93.11 Exploitatie van sportaccommodaties	0	0	0
93.12 Sportclubs	0	0	0
93.13 Fitnesscentra	0	0	0
93.19 Overige sport	0	0	0
93.2 Ontspanning en recreatie	0	0	0
93.21 Pret- en themaparken	0	0	0
93.29 Overige ontspanning en recreatie	0	0	0
S Overige diensten	0	0	4
94 Verenigingen	0	0	0
94.1 Bedrijfs-, werkgevers- en beroepsorganisaties	0	0	0
94.11 Bedrijfs- en werkgeversorganisaties	0	0	0
94.12 Beroepsorganisaties	0	0	0
94.9 Overige verenigingen	0	0	0
94.92 Politieke organisaties	0	0	0
94.99 Overige verenigingen, n.e.g.	0	0	0
95 Reparatie van computers en consumentenartikelen	0	0	0
95.1 Reparatie van computers en communicatieapparatuur	0	0	0
95.11 Reparatie van computers en randapparatuur	0	0	0
95.12 Reparatie van communicatieapparatuur	0	0	0
95.2 Reparatie van consumentenartikelen	0	0	0
95.21 Reparatie van consumentenelektronica	0	0	0
95.22 Reparatie van huishoudapparaten en van werktuigen voor gebruik in huis en tuin	0	0	0
95.23 Reparatie van schoeisel en lederwaren	0	0	0
95.24 Reparatie van meubelen en stoffering	0	0	0
95.25 Reparatie van uurwerken en sieraden	0	0	0
95.29 Reparatie van andere consumentenartikelen	0	0	0
96 Overige persoonlijke diensten	0	0	4
96.0 Overige persoonlijke diensten	0	0	4
96.01 Wassen en (chemisch) reinigen van textiel en bontproducten	0	0	1
96.02 Haar- en schoonheidsverzorging	0	0	1
96.03 Begrafniswezen	0	0	1
96.04 Sauna's, solaria, baden enz.	0	0	0
96.09 Overige persoonlijke diensten, n.e.g.	0	0	1

Faillissementsstatistiek in 2007

Faillissementsstatistiek, verdeling naar activiteit, klasse van tewerkstelling en per Gewest

Aantal ingeleide faillissementsdossiers in december 2007 : Waalse Gewest

Activiteit	Klasse van tewerkstelling						
	0 - 4	5 - 9	10 - 19	20 - 49	50 - 99	100 - 199	200 - 499
T Huishoudens als werkgever; niet-gedifferentieerde productie van goederen en diensten door huishoudens voor eigen gebruik	0	0	0	0	0	0	0
97 Huishoudens als werkgever van huishoudelijk personeel	0	0	0	0	0	0	0
97.0 Huishoudens als werkgever van huishoudelijk personeel	0	0	0	0	0	0	0
97.00 Huishoudens als werkgever van huishoudelijk personeel	0	0	0	0	0	0	0
98 Niet-gedifferentieerde productie van goederen en diensten door particuliere huishoudens voor eigen gebruik	0	0	0	0	0	0	0
98.2 Niet-gedifferentieerde productie van goederen en diensten door particuliere huishoudens voor eigen gebruik	0	0	0	0	0	0	0
98.20 Niet-gedifferentieerde productie van goederen en diensten door particuliere huishoudens voor eigen gebruik	0	0	0	0	0	0	0
U Extraterritoriale organisaties en lichamen	0	0	0	0	0	0	0
99 Extraterritoriale organisaties en lichamen	0	0	0	0	0	0	0
99.0 Extraterritoriale organisaties en lichamen	0	0	0	0	0	0	0
99.00 Extraterritoriale organisaties en lichamen	0	0	0	0	0	0	0
Onbekende economische activiteit	4	0	0	0	0	0	0
Totaal	173	20	2	2	0	0	0

Faillissementsstatistiek, verdeling naar activiteit, klasse van tewerkstelling en per Gewest
Aantal ingeleide faillissementsdossiers in december 2007 : Waalse Gewest

	Activiteit	Klasse van tewerkstelling		Totaal
		500 - 999	1000 en meer	
T	Huishoudens als werkgever; niet-gedifferentieerde productie van goederen en diensten door huishoudens voor eigen gebruik	0	0	0
97	Huishoudens als werkgever van huishoudelijk personeel	0	0	0
97.0	Huishoudens als werkgever van huishoudelijk personeel	0	0	0
97.00	Huishoudens als werkgever van huishoudelijk personeel	0	0	0
98	Niet-gedifferentieerde productie van goederen en diensten door particuliere huishoudens voor eigen gebruik	0	0	0
98.2	Niet-gedifferentieerde productie van goederen en diensten door particuliere huishoudens voor eigen gebruik	0	0	0
98.20	Niet-gedifferentieerde productie van goederen en diensten door particuliere huishoudens voor eigen gebruik	0	0	0
U	Extraterritoriale organisaties en lichamen	0	0	0
99	Extraterritoriale organisaties en lichamen	0	0	0
99.0	Extraterritoriale organisaties en lichamen	0	0	0
99.00	Extraterritoriale organisaties en lichamen	0	0	0
	Onbekende economische activiteit	0	0	4
	Totaal	0	0	197

**Verdeling naar juridische vorm, naar klasse
van tewerkstelling, naar arrondissement,
naar provincie en naar Gewest**

Faillissementsstatistiek in 2007

Faillissementsstatistiek, verdeling naar juridische vorm, naar arrondissement, naar provincie en naar Gewest

Aantal ingeleide faillissementsdossiers in oktober 2007

Arrondissement	Juridische vorm			
	Eenpersoons	Naamloze vennootschap of commanditaire vennootschap op aandelen	Coöperatieve vennootschap	Vennootschap onder firma of gewone commanditaire vennootschap
Aalst	1	0	1	1
Antwerpen	38	27	6	2
Brugge	2	4	0	0
Dendermonde	47	12	8	6
Diksmuide	2	0	0	0
Eeklo	1	0	1	0
Gent	3	4	1	2
Halle -Vilvoorde	6	3	1	2
Hasselt	7	3	0	0
Ieper	0	5	0	0
Kortrijk	5	2	1	0
Leuven	8	3	3	0
Maaseik	1	1	0	0
Mechelen	5	1	1	0
Oostende	1	1	0	0
Oudenaarde	3	1	1	0
Roeselare	3	0	0	0
Sint-Niklaas	2	2	0	0
Tielt	0	0	0	0
Tongeren	7	1	0	0
Turnhout	8	4	0	0
Veurne	1	0	0	1
Aarlen	2	0	1	0
Aat	1	0	0	0
Bastenaken	0	1	0	0
bergen	4	4	0	0
Borgworm	0	0	0	0
Charleroi	8	5	0	2
Dinant	4	0	0	0
Doornik	3	2	0	0
Hoei	1	1	0	0
Luik	17	3	1	2
Marche-en-Famenne	3	0	0	1
Moeskroen	2	1	0	0
Namen	3	1	0	0
Neufchâteau	0	0	0	0
Nijvel	8	2	1	0
Philippeville	3	1	0	0
Thuin	2	3	0	0
Verviers	8	1	0	0
Virton	0	0	0	0
Zinnik	2	0	1	0
Brussel-Hoofdstad	13	23	10	1
Totaal	191	111	34	14

Faillissementsstatistiek, verdeling naar juridische vorm, naar arrondissement, naar provincie en naar Gewest
Aantal ingeleide faillissementsdossiers in oktober 2007

Juridische vorm			Arrondissement
Besloten vennootschap met beperkte aansprakelijkheid	Anderen	Totaal	
9	0	12	Aalst
65	0	138	Antwerpen
10	0	16	Brugge
58	0	131	Dendermonde
2	0	4	Diksmuide
2	0	4	Eeklo
22	0	32	Gent
11	1	24	Halle -Vilvoorde
10	0	20	Hasselt
0	0	5	Ieper
3	0	11	Kortrijk
6	0	20	Leuven
7	0	9	Maaseik
12	1	20	Mechelen
7	1	10	Oostende
2	0	7	Oudenaarde
6	0	9	Roeselare
10	0	14	Sint-Niklaas
3	0	3	Tielt
10	1	19	Tongeren
17	0	29	Turnhout
3	0	5	Veurne
1	0	4	Aarlen
3	0	4	Aat
0	0	1	Bastenaken
10	0	18	bergen
5	0	5	Borgworm
16	0	31	Charleroi
8	0	12	Dinant
4	1	10	Doornik
3	0	5	Hoei
29	0	52	Luik
2	0	6	Marche-en-Famenne
4	0	7	Moeskroen
6	1	11	Namen
3	0	3	Neufchâteau
17	1	29	Nijvel
2	0	6	Philippeville
9	0	14	Thuin
6	0	15	Verviers
1	0	1	Virton
10	0	13	Zinnik
133	0	180	Brussel-Hoofdstad
495	7	852	Totaal

Faillissementsstatistiek in 2007

Faillissementsstatistiek, verdeling naar juridische vorm, naar arrondissement, naar provincie en naar Gewest

Aantal ingeleide faillissementsdossiers in oktober 2007

Provincie en Brussel- Hoofstad	Juridische vorm			
	Eenpersoons	Naamloze vennootschap of commanditaire vennootschap op aandelen	Coöperatieve vennootschap	Vennootschap onder firma of gewone commanditaire vennootschap
Antwerpen	51	32	7	2
Vlaams Brabant	14	6	4	2
Limburg	15	5	0	0
West Vlaanderen	14	12	1	1
Oost Vlaanderen	13	8	8	3
Henegouwen	22	15	1	2
Luik	26	5	1	2
Waals Brabant	8	2	1	0
Luxemburg	5	1	1	1
Namen	10	2	0	0
Brussel-Hoofdstad	13	23	10	1
Totaal	191	111	34	14
Gewest				
Brussels Hoofdstedelijk Gewest	13	23	10	1
Vlaams Gewest	107	63	20	8
Waals Gewest	71	25	4	5
Totaal	191	111	34	14

Faillissementsstatistiek, verdeling naar juridische vorm, naar arrondissement, naar provincie en naar Gewest

Aantal ingeleide faillissementsdossiers in oktober 2007

Juridische vorm

Besloten vennootschap met beperkte aansprakelijkheid	Anderen	Totaal	Provincie en Brussel-Hoofstad
94	1	187	Antwerpen
17	1	44	Vlaams Brabant
27	1	48	Limburg
34	1	63	West Vlaanderen
51	0	83	Ooost Vlaanderen
56	1	97	Henegouwen
43	0	77	Luik
17	1	29	Waals Brabant
7	0	15	Luxemburg
16	1	29	Namen
133	0	180	Brussel-Hoofdstad
495	7	852	Totaal
			Gewest
133	0	180	Brussels Hoofdstedelijk Gewest
223	4	425	Vlaams Gewest
139	3	247	Waals Gewest
495	7	852	Totaal

Faillissementsstatistiek in 2007

Faillissementsstatistiek, verdeling naar juridische vorm, naar arrondissement, naar provincie en naar Gewest

Aantal ingeleide faillissementsdossiers in november 2007

Arrondissement	Juridische vorm			
	Eenpersoons	Naamloze vennootschap of commanditaire vennootschap op aandelen	Coöperatieve vennootschap	Vennootschap onder firma of gewone commanditaire vennootschap
Aalst	3	1	0	1
Antwerpen	14	10	2	1
Brugge	2	3	0	1
Dendermonde	47	12	8	6
Diksmuide	1	0	0	0
Eeklo	1	0	0	0
Gent	7	8	3	1
Halle -Vilvoorde	5	4	0	1
Hasselt	3	3	0	0
Ieper	1	0	0	0
Kortrijk	4	0	0	0
Leuven	4	3	0	0
Maaseik	0	2	1	0
Mechelen	2	2	1	1
Oostende	2	0	0	0
Oudenaarde	5	3	0	0
Roeselare	0	1	0	0
Sint-Niklaas	6	1	0	0
Tielt	1	0	0	0
Tongeren	3	1	0	0
Turnhout	7	1	2	0
Veurne	0	0	0	0
Aarlen	0	0	0	0
Aat	1	0	1	0
Bastenaken	0	0	0	0
bergen	3	2	1	0
Borgworm	1	2	0	0
Charleroi	4	3	1	0
Dinant	0	1	0	0
Doornik	4	0	2	0
Hoei	4	0	1	0
Luik	17	4	3	1
Marche-en-Famenne	2	0	0	0
Moeskroen	4	2	2	0
Namen	6	1	1	1
Neufchâteau	1	1	0	0
Nijvel	3	3	1	0
Philippeville	1	0	0	0
Thuin	1	0	0	0
Verviers	3	2	0	0
Virton	2	0	1	0
Zinnik	3	0	1	0
Brussel-Hoofdstad	5	16	9	3
Totaal	138	80	33	12

**Faillissementsstatistiek, verdeling naar juridische vorm, naar arrondissement,
naar provincie en naar Gewest**
Aantal ingeleide faillissementsdossiers in november 2007
Juridische vorm

Besloten vennootschap met beperkte aansprakelijkheid	Anderen	Totaal	Arrondissement
6	0	11	Aalst
83	0	110	Antwerpen
8	0	14	Brugge
58	0	131	Dendermonde
0	0	1	Diksmuide
2	0	3	Eeklo
10	0	29	Gent
14	0	24	Halle -Vilvoorde
10	0	16	Hasselt
1	0	2	Ieper
11	0	15	Kortrijk
10	0	17	Leuven
7	0	10	Maaseik
9	0	15	Mechelen
2	0	4	Oostende
6	0	14	Oudenaarde
1	0	2	Roeselare
7	0	14	Sint-Niklaas
1	0	2	Tielt
2	0	6	Tongeren
5	0	15	Turnhout
0	0	0	Veurne
2	0	2	Aarlen
2	0	4	Aat
1	0	1	Bastenaken
7	0	13	bergen
0	0	3	Borgworm
15	0	23	Charleroi
4	0	5	Dinant
3	0	9	Doornik
2	0	7	Hoei
23	0	48	Luik
2	0	4	Marche-en-Famenne
2	0	10	Moeskroen
10	0	19	Namen
1	0	3	Neufchâteau
11	0	18	Nijvel
0	0	1	Philippeville
1	0	2	Thuin
5	0	10	Verviers
1	0	4	Virton
5	0	9	Zinnik
89	0	122	Brussel-Hoofdstad
386	0	649	Totaal

Faillissementsstatistiek in 2007

Faillissementsstatistiek, verdeling naar juridische vorm, naar arrondissement, naar provincie en naar Gewest

Aantal ingeleide faillissementsdossiers in november 2007

Provincie en Brussel- Hoofstad	Juridische vorm			
	Eenpersoons	Naamloze vennootschap of commanditaire vennootschap op aandelen	Coöperatieve vennootschap	Vennootschap onder firma of gewone commanditaire vennootschap
Antwerpen	23	13	5	2
Vlaams Brabant	9	7	0	1
Limburg	6	6	1	0
West Vlaanderen	11	4	0	1
Ooost Vlaanderen	24	13	3	3
Henegouwen	20	7	8	0
Luik	25	8	4	1
Waals Brabant	3	3	1	0
Luxemburg	5	1	1	0
Namen	7	2	1	1
Brussel-Hoofdstad	5	16	9	3
Totaal	138	80	33	12

Gewest				
Brussels Hoofdstedelijk Gewest	5	16	9	3
Vlaams Gewest	73	43	9	7
Waals Gewest	60	21	15	2
Totaal	138	80	33	12

Faillissementsstatistiek, verdeling naar juridische vorm, naar arrondissement, naar provincie en naar Gewest

Aantal ingeleide faillissementsdossiers in november 2007

Juridische vorm				
Besloten vennootschap met beperkte aansprakelijkheid	Anderen	Totaal	Provincie en Brussel-Hoofstad	
97	0	140	Antwerpen	
24	0	41	Vlaams Brabant	
19	0	32	Limburg	
24	0	40	West Vlaanderen	
36	0	79	Oost Vlaanderen	
35	0	70	Henegouwen	
30	0	68	Luik	
11	0	18	Waals Brabant	
7	0	14	Luxemburg	
14	0	25	Namen	
89	0	122	Brussel-Hoofdstad	
386	0	649	Totaal	
			Gewest	
89	0	122	Brussels Hoofdstedelijk Gewest	
200	0	332	Vlaams Gewest	
97	0	195	Waals Gewest	
386	0	649	Totaal	

Faillissementsstatistiek in 2007

Faillissementsstatistiek, verdeling naar juridische vorm, naar arrondissement, naar provincie en naar Gewest

Aantal ingeleide faillissementsdossiers in december 2007

Arrondissement	Juridische vorm			
	Eenpersoons	Naamloze vennootschap of commanditaire vennootschap op aandelen	Coöperatieve vennootschap	Vennootschap onder firma of gewone commanditaire vennootschap
Aalst	4	2	0	2
Antwerpen	8	6	1	2
Brugge	4	3	1	0
Dendermonde	47	12	8	6
Diksmuide	2	0	0	0
Eeklo	1	0	0	0
Gent	4	2	1	1
Halle -Vilvoorde	2	2	0	3
Hasselt	1	3	1	0
Ieper	0	0	0	0
Kortrijk	4	1	0	1
Leuven	0	0	0	0
Maaseik	2	0	0	0
Mechelen	2	1	2	0
Oostende	4	0	0	0
Oudenaarde	1	3	0	1
Roeselare	0	2	1	0
Sint-Niklaas	2	2	2	1
Tielt	0	1	0	0
Tongeren	1	0	0	0
Turnhout	1	1	0	1
Veurne	0	1	0	0
Aarlen	0	0	0	0
Aat	0	0	0	0
Bastenaken	0	1	0	0
bergen	8	1	1	0
Borgworm	2	0	0	0
Charleroi	7	1	0	0
Dinant	1	1	0	0
Doornik	0	0	0	0
Hoei	3	0	1	0
Luik	18	2	1	1
Marche-en-Famenne	1	0	1	0
Moeskroen	3	1	0	0
Namen	6	2	1	0
Neufchâteau	0	0	0	0
Nijvel	4	3	1	0
Philippeville	0	0	1	1
Thuin	2	1	0	0
Verviers	4	5	0	0
Virton	1	0	0	0
Zinnik	3	2	1	0
Brussel-Hoofdstad	8	18	13	3
Totaal	117	70	30	17

Faillissementsstatistiek, verdeling naar juridische vorm, naar arrondissement, naar provincie en naar Gewest

Aantal ingeleide faillissementsdossiers in december 2007

Juridische vorm

Besloten vennootschap met beperkte aansprakelijkheid	Anderen	Totaal	Arrondissement
3	0	11	Aalst
62	0	79	Antwerpen
5	2	15	Brugge
58	0	131	Dendermonde
4	0	6	Diksmuide
0	0	1	Eeklo
18	0	26	Gent
6	0	13	Halle -Vilvoorde
11	0	16	Hasselt
1	0	1	Ieper
4	0	10	Kortrijk
14	0	14	Leuven
8	0	10	Maaseik
25	0	30	Mechelen
3	0	7	Oostende
3	0	8	Oudenaarde
3	0	6	Roeselare
4	0	11	Sint-Niklaas
0	0	1	Tielt
5	0	6	Tongeren
8	0	11	Turnhout
2	0	3	Veurne
3	0	3	Aarlen
1	0	1	Aat
0	0	1	Bastenaken
8	0	18	bergen
2	0	4	Borgworm
19	1	28	Charleroi
5	0	7	Dinant
2	0	2	Doornik
2	0	6	Hoei
22	0	44	Luik
1	0	3	Marche-en-Famenne
5	0	9	Moeskroen
8	0	17	Namen
0	0	0	Neufchâteau
11	1	20	Nijvel
0	0	2	Philippeville
3	0	6	Thuin
7	0	16	Verviers
1	0	2	Virton
2	0	8	Zinnik
92	0	134	Brussel-Hoofdstad
391	4	629	Totaal

Faillissementsstatistiek in 2007

Faillissementsstatistiek, verdeling naar juridische vorm, naar arrondissement, naar provincie en naar Gewest

Aantal ingeleide faillissementsdossiers in december 2007

Provincie en Brussel- Hoofstad	Juridische vorm			
	Eenpersoons	Naamloze vennootschap of commanditaire vennootschap op aandelen	Coöperatieve vennootschap	Vennootschap onder firma of gewone commanditaire vennootschap
Antwerpen	11	8	3	3
Vlaams Brabant	2	2	0	3
Limburg	4	3	1	0
West Vlaanderen	14	8	2	1
Oost Vlaanderen	15	11	3	5
Henegouwen	23	6	2	0
Luik	27	7	2	1
Waals Brabant	4	3	1	0
Luxemburg	2	1	1	0
Namen	7	3	2	1
Brussel-Hoofdstad	8	18	13	3
Totaal	117	70	30	17

Gewest				
Brussels Hoofdstedelijk Gewest	8	18	13	3
Vlaams Gewest	46	32	9	12
Waals Gewest	63	20	8	2
Totaal	117	70	30	17

Faillissementsstatistiek, verdeling naar juridische vorm, naar arrondissement, naar provincie en naar Gewest

Aantal ingeleide faillissementsdossiers in december 2007

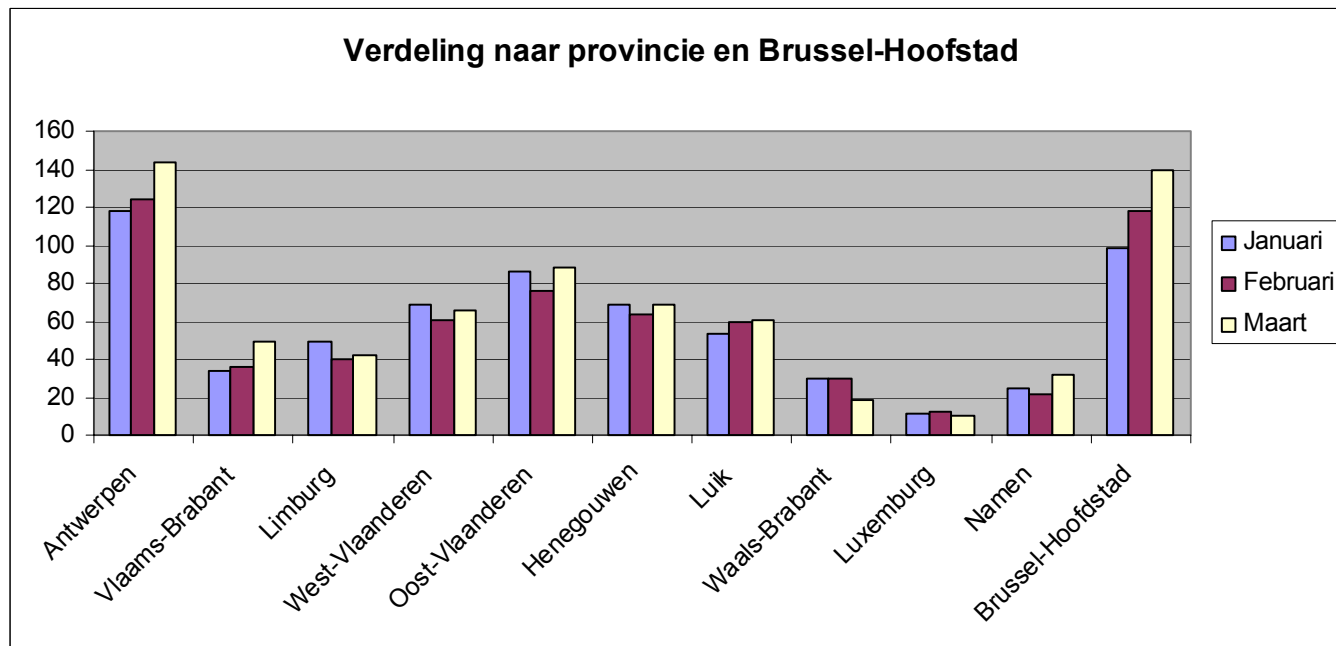
Juridische vorm				
Besloten vennootschap met beperkte aansprakelijkheid	Anderen	Totaal	Provincie en Brussel-Hoofstad	
95	0	120	Antwerpen	
20	0	27	Vlaams Brabant	
24	0	32	Limburg	
22	2	49	West Vlaanderen	
36	0	70	Oost Vlaanderen	
40	1	72	Henegouwen	
33	0	70	Luik	
11	1	20	Waals Brabant	
5	0	9	Luxemburg	
13	0	26	Namen	
92	0	134	Brussel-Hoofdstad	
391	4	629	Totaal	
			Gewest	
92	0	134	Brussels Hoofdstedelijk Gewest	
197	2	298	Vlaams Gewest	
102	2	197	Waals Gewest	
391	4	629	Totaal	

Faillissementsstatistiek in 2007

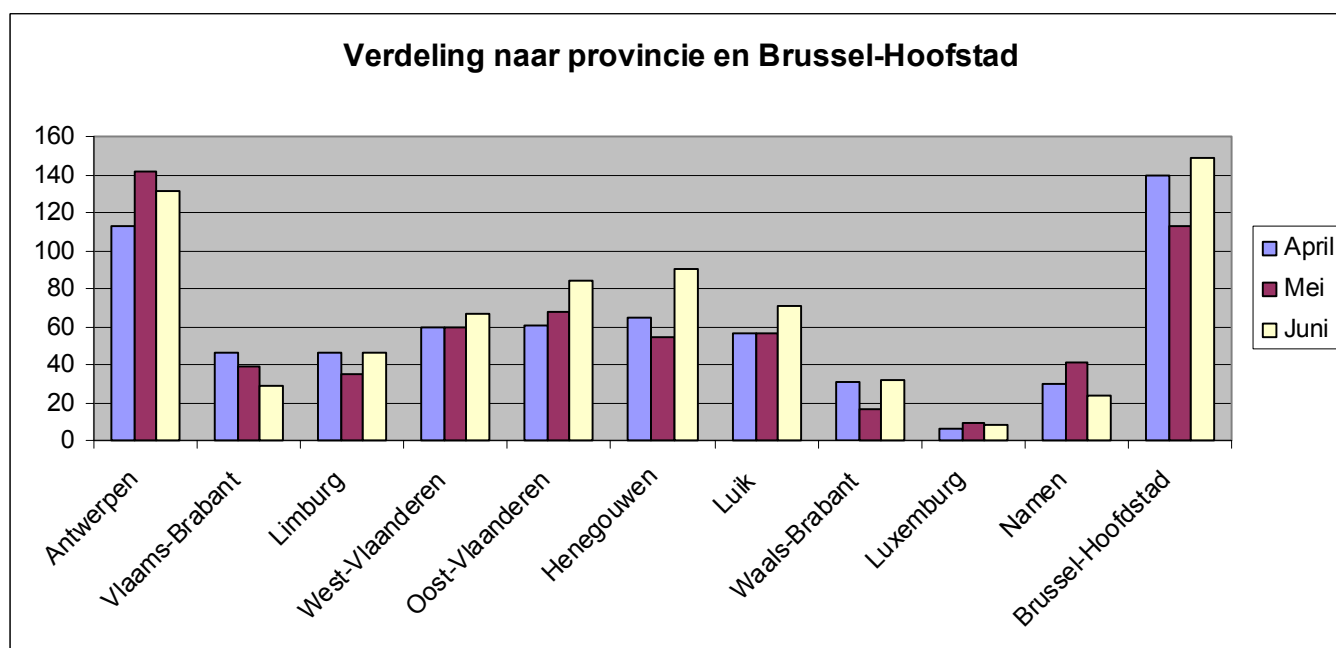
Faillissementsstatistiek, verdeling naar juridische vorm, naar arrondissement, naar provincie en naar Gewest

Totaal aantal faillissement: naar juridisch vorm en naar provincie: 2007 naar trimester

1^{ste} trimester 2007



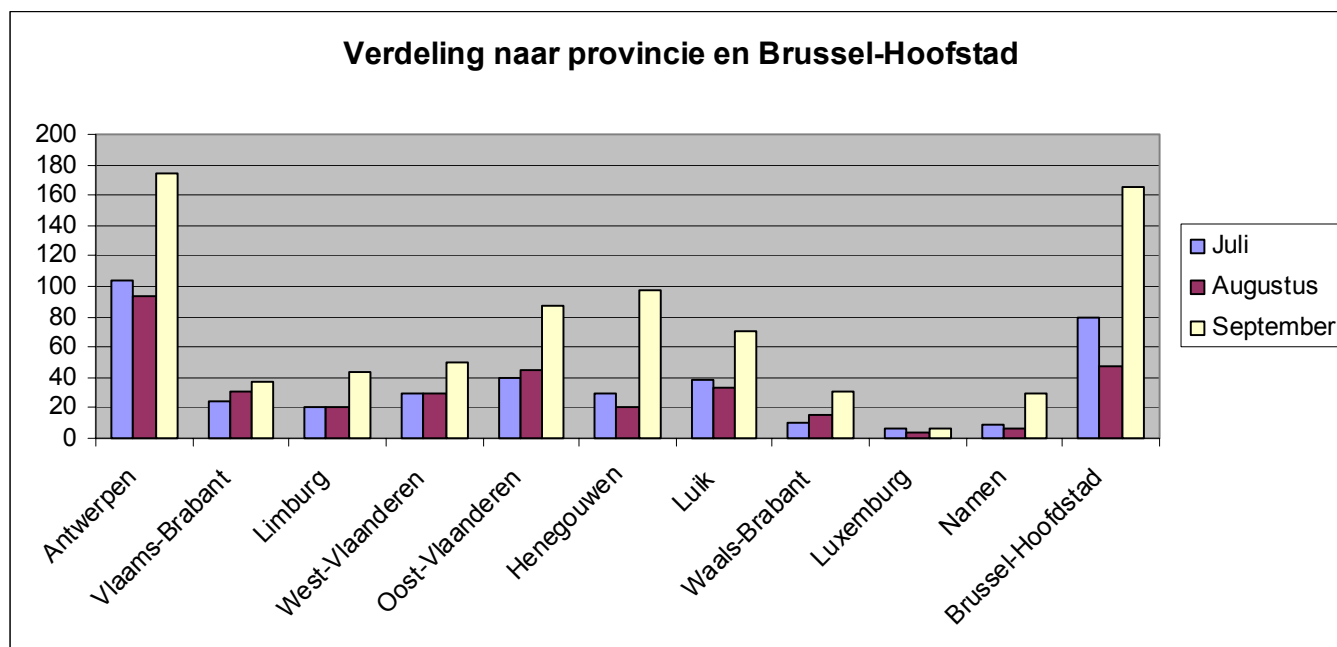
2^{de} trimester 2007



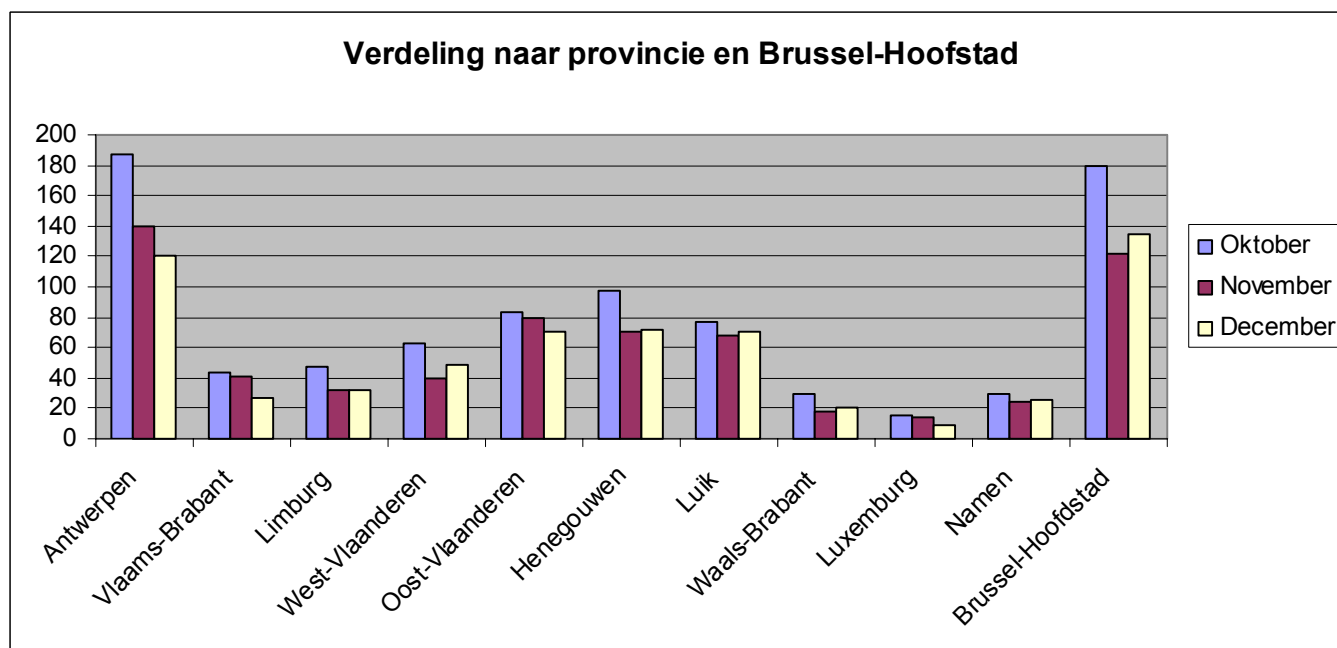
Faillissementsstatistiek, verdeling naar juridische vorm, naar arrondissement, naar provincie en naar Gewest

Totaal aantal faillissement: naar juridisch vorm en naar provincie: 2007 naar trimester

3^{de} trimester 2007



4^{de} trimester 2007



Faillissementsstatistiek in 2007

Faillissementsstatistiek, verdeling naar klasse van tewerkstelling, naar arrondissement, naar provincie en naar Gewest

Aantal ingeleide faillissementsdossiers in oktober 2007

Arrondissement	Klasse van tewerkstelling						
	0 - 4	5 - 9	10 - 19	20 - 49	50 - 99	100 - 199	200 - 499
Aalst	12	0	0	0	0	0	0
Antwerpen	131	4	1	2	0	0	0
Brugge	14	1	1	0	0	0	0
Dendermonde	13	1	0	0	0	0	0
Diksmuide	4	0	0	0	0	0	0
Eeklo	4	0	0	0	0	0	0
Gent	30	1	0	0	1	0	0
Halle -Vilvoorde	21	2	0	1	0	0	0
Hasselt	18	1	1	0	0	0	0
Ieper	3	0	0	0	2	0	0
Kortrijk	10	0	0	1	0	0	0
Leuven	19	0	0	1	0	0	0
Maaseik	9	0	0	0	0	0	0
Mechelen	20	0	0	0	0	0	0
Oostende	9	0	1	0	0	0	0
Oudenaarde	6	1	0	0	0	0	0
Roeselare	8	0	1	0	0	0	0
Sint-Niklaas	11	1	2	0	0	0	0
Tielt	1	1	1	0	0	0	0
Tongeren	15	1	2	1	0	0	0
Turnhout	29	0	0	0	0	0	0
Veurne	5	0	0	0	0	0	0
Aarlen	3	0	1	0	0	0	0
Aat	4	0	0	0	0	0	0
Bastenaken	1	0	0	0	0	0	0
bergen	17	0	0	1	0	0	0
Borgworm	5	0	0	0	0	0	0
Charleroi	25	5	0	1	0	0	0
Dinant	12	0	0	0	0	0	0
Doornik	9	1	0	0	0	0	0
Hoei	5	0	0	0	0	0	0
Luik	48	4	0	0	0	0	0
Marche-en-Famenne	5	1	0	0	0	0	0
Moeskroen	6	0	1	0	0	0	0
Namen	11	0	0	0	0	0	0
Neufchâteau	3	0	0	0	0	0	0
Nijvel	26	3	0	0	0	0	0
Philippeville	5	0	1	0	0	0	0
Thuin	13	1	0	0	0	0	0
Verviers	12	2	1	0	0	0	0
Virton	1	0	0	0	0	0	0
Zinnik	11	2	0	0	0	0	0
Brussel-Hoofdstad	163	12	5	0	0	0	0
Totaal	777	45	19	8	3	0	0

**Faillissementsstatistiek, verdeling naar klasse van tewerkstelling,
naar arrondissement, naar provincie en naar Gewest**

Aantal ingeleide faillissementsdossiers in oktober 2007

Arrondissement	Klasse van tewerkstelling		Totaal
	500 - 999	1000 en meer	
Aalst	0	0	12
Antwerpen	0	0	138
Brugge	0	0	16
Dendermonde	0	0	14
Diksmuide	0	0	4
Eeklo	0	0	4
Gent	0	0	32
Halle -Vilvoorde	0	0	24
Hasselt	0	0	20
Ieper	0	0	5
Kortrijk	0	0	11
Leuven	0	0	20
Maaseik	0	0	9
Mechelen	0	0	20
Oostende	0	0	10
Oudenaarde	0	0	7
Roeselare	0	0	9
Sint-Niklaas	0	0	14
Tielt	0	0	3
Tongeren	0	0	19
Turnhout	0	0	29
Veurne	0	0	5
Aarlen	0	0	4
Aat	0	0	4
Bastenaken	0	0	1
bergen	0	0	18
Borgworm	0	0	5
Charleroi	0	0	31
Dinant	0	0	12
Doornik	0	0	10
Hoei	0	0	5
Luik	0	0	52
Marche-en-Famenne	0	0	6
Moeskroen	0	0	7
Namen	0	0	11
Neufchâteau	0	0	3
Nijvel	0	0	29
Philippeville	0	0	6
Thuin	0	0	14
Verviers	0	0	15
Virton	0	0	1
Zinnik	0	0	13
Brussel-Hoofdstad	0	0	180
Totaal	0	0	852

Faillissementsstatistiek in 2007

Faillissementsstatistiek, verdeling naar klasse van tewerkstelling, naar arrondissement, naar provincie en naar Gewest

Aantal ingeleide faillissementsdossiers in oktober 2007

Provincie en Brussel-Hoofdstad	Klasse van tewerkstelling						
	0 - 4	5 - 9	10 - 19	20 - 49	50 - 99	100 - 199	200 - 499
Antwerpen	180	4	1	2	0	0	0
Vlaams Brabant	40	2	0	2	0	0	0
Limburg	42	2	3	1	0	0	0
West Vlaanderen	54	2	4	1	2	0	0
Oost Vlaanderen	76	4	2	0	1	0	0
Henegouwen	85	9	1	2	0	0	0
Luik	70	6	1	0	0	0	0
Waals Brabant	26	3	0	0	0	0	0
Luxemburg	13	1	1	0	0	0	0
Namen	28	0	1	0	0	0	0
Brussel-Hoofdstad	163	12	5	0	0	0	0
Totaal	777	45	19	8	3	0	0

Gewest

Brussels Hoofdstedelijk Gewest	163	12	5	0	0	0	0
Vlaams Gewest	392	14	10	6	3	0	0
Waals Gewest	222	19	4	2	0	0	0
Totaal	777	45	19	8	3	0	0

**Faillissementsstatistiek, verdeling naar klasse van tewerkstelling,
naar arrondissement, naar provincie en naar Gewest**

Aantal ingeleide faillissementsdossiers in oktober 2007

Provincie en Brussel-Hoofdstad	Klasse van tewerkstelling		Totaal
	500 - 999	1000 en meer	
Antwerpen	0	0	187
Vlaams Brabant	0	0	44
Limburg	0	0	48
West Vlaanderen	0	0	63
Oost Vlaanderen	0	0	83
Henegouwen	0	0	97
Luik	0	0	77
Waals Brabant	0	0	29
Luxemburg	0	0	15
Namen	0	0	29
Brussel-Hoofdstad	0	0	180
Totaal	0	0	852

Gewest

Brussels Hoofdstedelijk Gewest	0	0	180
Vlaams Gewest	0	0	425
Waals Gewest	0	0	247
Totaal	0	0	852

Faillissementsstatistiek in 2007

Faillissementsstatistiek, verdeling naar klasse van tewerkstelling, naar arrondissement, naar provincie en naar Gewest

Aantal ingeleide faillissementsdossiers in november 2007

Arrondissement	Klasse van tewerkstelling						
	0 - 4	5 - 9	10 - 19	20 - 49	50 - 99	100 - 199	200 - 499
Aalst	8	2	0	1	0	0	0
Antwerpen	104	3	2	1	0	0	0
Brugge	11	1	2	0	0	0	0
Dendermonde	8	0	0	0	0	0	0
Diksmuide	1	0	0	0	0	0	0
Eeklo	3	0	0	0	0	0	0
Gent	23	2	2	2	0	0	0
Halle -Vilvoorde	21	3	0	0	0	0	0
Hasselt	15	1	0	0	0	0	0
Ieper	2	0	0	0	0	0	0
Kortrijk	15	0	0	0	0	0	0
Leuven	15	0	1	1	0	0	0
Maaseik	8	0	1	0	0	0	1
Mechelen	13	1	1	0	0	0	0
Oostende	4	0	0	0	0	0	0
Oudenaarde	12	1	1	0	0	0	0
Roeselare	2	0	0	0	0	0	0
Sint-Niklaas	13	1	0	0	0	0	0
Tielt	2	0	0	0	0	0	0
Tongeren	6	0	0	0	0	0	0
Turnhout	15	0	0	0	0	0	0
Veurne	0	0	0	0	0	0	0
Aarlen	2	0	0	0	0	0	0
Aat	4	0	0	0	0	0	0
Bastenaken	0	1	0	0	0	0	0
bergen	13	0	0	0	0	0	0
Borgworm	2	0	1	0	0	0	0
Charleroi	18	3	1	1	0	0	0
Dinant	4	0	1	0	0	0	0
Doornik	9	0	0	0	0	0	0
Hoei	7	0	0	0	0	0	0
Luik	43	4	1	0	0	0	0
Marche-en-Famenne	4	0	0	0	0	0	0
Moeskroen	10	0	0	0	0	0	0
Namen	18	0	0	1	0	0	0
Neufchâteau	1	2	0	0	0	0	0
Nijvel	16	1	1	0	0	0	0
Philippeville	1	0	0	0	0	0	0
Thuin	1	1	0	0	0	0	0
Verviers	10	0	0	0	0	0	0
Virton	4	0	0	0	0	0	0
Zinnik	7	2	0	0	0	0	0
Brussel-Hoofdstad	116	3	1	2	0	0	0
Totaal	591	32	16	9	0	0	1

**Faillissementsstatistiek, verdeling naar klasse van tewerkstelling,
naar arrondissement, naar provincie en naar Gewest**

Aantal ingeleide faillissementsdossiers in november 2007

Arrondissement	Klasse van tewerkstelling		Totaal
	500 - 999	1000 en meer	
Aalst	0	0	11
Antwerpen	0	0	110
Brugge	0	0	14
Dendermonde	0	0	8
Diksmuide	0	0	1
Eeklo	0	0	3
Gent	0	0	29
Halle -Vilvoorde	0	0	24
Hasselt	0	0	16
Ieper	0	0	2
Kortrijk	0	0	15
Leuven	0	0	17
Maaseik	0	0	10
Mechelen	0	0	15
Oostende	0	0	4
Oudenaarde	0	0	14
Roeselare	0	0	2
Sint-Niklaas	0	0	14
Tielt	0	0	2
Tongeren	0	0	6
Turnhout	0	0	15
Veurne	0	0	0
Aarlen	0	0	2
Aat	0	0	4
Bastenaken	0	0	1
bergen	0	0	13
Borgworm	0	0	3
Charleroi	0	0	23
Dinant	0	0	5
Doornik	0	0	9
Hoei	0	0	7
Luik	0	0	48
Marche-en-Famenne	0	0	4
Moeskroen	0	0	10
Namen	0	0	19
Neufchâteau	0	0	3
Nijvel	0	0	18
Philippeville	0	0	1
Thuin	0	0	2
Verviers	0	0	10
Virton	0	0	4
Zinnik	0	0	9
Brussel-Hoofdstad	0	0	122
Totaal	0	0	649

Faillissementsstatistiek in 2007

Faillissementsstatistiek, verdeling naar klasse van tewerkstelling, naar arrondissement, naar provincie en naar Gewest

Aantal ingeleide faillissementsdossiers in november 2007

Provincie en Brussel-Hoofdstad	Klasse van tewerkstelling						
	0 - 4	5 - 9	10 - 19	20 - 49	50 - 99	100 - 199	200 - 499
Antwerpen	132	4	3	1	0	0	0
Vlaams Brabant	36	3	1	1	0	0	0
Limburg	29	1	1	0	0	0	1
West Vlaanderen	37	1	2	0	0	0	0
Oost Vlaanderen	67	6	3	3	0	0	0
Henegouwen	62	6	1	1	0	0	0
Luik	62	4	2	0	0	0	0
Waals Brabant	16	1	1	0	0	0	0
Luxemburg	11	3	0	0	0	0	0
Namen	23	0	1	1	0	0	0
Brussel-Hoofdstad	116	3	1	2	0	0	0
Totaal	591	32	16	9	0	0	1

Gewest

Brussels Hoofdstedelijk Gewest	116	3	1	2	0	0	0
Vlaams Gewest	301	15	10	5	0	0	1
Waals Gewest	174	14	5	2	0	0	0
Totaal	591	32	16	9	0	0	1

**Faillissementsstatistiek, verdeling naar klasse van tewerkstelling,
naar arrondissement, naar provincie en naar Gewest**

Aantal ingeleide faillissementsdossiers in november 2007

Provincie en Brussel-Hoofdstad	Klasse van tewerkstelling		Totaal
	500 - 999	1000 en meer	
Antwerpen	0	0	140
Vlaams Brabant	0	0	41
Limburg	0	0	32
West Vlaanderen	0	0	40
Oost Vlaanderen	0	0	79
Henegouwen	0	0	70
Luik	0	0	68
Waals Brabant	0	0	18
Luxemburg	0	0	14
Namen	0	0	25
Brussel-Hoofdstad	0	0	122
Totaal	0	0	649

Gewest

Brussels Hoofdstedelijk Gewest	0	0	122
Vlaams Gewest	0	0	332
Waals Gewest	0	0	195
Totaal	0	0	649

Faillissementsstatistiek in 2007

Faillissementsstatistiek, verdeling naar klasse van tewerkstelling, naar arrondissement, naar provincie en naar Gewest

Aantal ingeleide faillissementsdossiers in december 2007

Arrondissement	Klasse van tewerkstelling						
	0 - 4	5 - 9	10 - 19	20 - 49	50 - 99	100 - 199	200 - 499
Aalst	9	0	1	1	0	0	0
Antwerpen	77	0	2	0	0	0	0
Brugge	14	1	0	0	0	0	0
Dendermonde	11	0	0	2	0	0	0
Diksmuide	6	0	0	0	0	0	0
Eeklo	1	0	0	0	0	0	0
Gent	24	2	0	0	0	0	0
Halle -Vilvoorde	12	0	0	1	0	0	0
Hasselt	14	1	0	0	0	1	0
Ieper	1	0	0	0	0	0	0
Kortrijk	10	0	0	0	0	0	0
Leuven	14	0	0	0	0	0	0
Maaseik	10	0	0	0	0	0	0
Mechelen	24	3	2	1	0	0	0
Oostende	7	0	0	0	0	0	0
Oudenaarde	6	1	1	0	0	0	0
Roeselare	5	1	0	0	0	0	0
Sint-Niklaas	10	1	0	0	0	0	0
Tielt	0	0	0	1	0	0	0
Tongeren	6	0	0	0	0	0	0
Turnhout	9	1	1	0	0	0	0
Veurne	2	0	1	0	0	0	0
Aarlen	3	0	0	0	0	0	0
Aat	1	0	0	0	0	0	0
Bastenaken	0	1	0	0	0	0	0
bergen	17	0	1	0	0	0	0
Borgworm	3	1	0	0	0	0	0
Charleroi	22	5	1	0	0	0	0
Dinant	5	2	0	0	0	0	0
Doornik	1	1	0	0	0	0	0
Hoei	4	2	0	0	0	0	0
Luik	41	2	0	1	0	0	0
Marche-en-Famenne	3	0	0	0	0	0	0
Moeskroen	8	1	0	0	0	0	0
Namen	16	1	0	0	0	0	0
Neufchâteau	0	0	0	0	0	0	0
Nijvel	19	1	0	0	0	0	0
Philippeville	2	0	0	0	0	0	0
Thuin	5	1	0	0	0	0	0
Verviers	14	1	0	1	0	0	0
Virton	2	0	0	0	0	0	0
Zinnik	7	1	0	0	0	0	0
Brussel-Hoofdstad	125	7	2	0	0	0	0
Totaal	570	38	12	8	0	1	0

**Faillissementsstatistiek, verdeling naar klasse van tewerkstelling,
naar arrondissement, naar provincie en naar Gewest**

Aantal ingeleide faillissementsdossiers in december 2007

Arrondissement	Klasse van tewerkstelling		Totaal
	500 - 999	1000 en meer	
Aalst	0	0	11
Antwerpen	0	0	79
Brugge	0	0	15
Dendermonde	0	0	13
Diksmuide	0	0	6
Eeklo	0	0	1
Gent	0	0	26
Halle -Vilvoorde	0	0	13
Hasselt	0	0	16
Ieper	0	0	1
Kortrijk	0	0	10
Leuven	0	0	14
Maaseik	0	0	10
Mechelen	0	0	30
Oostende	0	0	7
Oudenaarde	0	0	8
Roeselare	0	0	6
Sint-Niklaas	0	0	11
Tielt	0	0	1
Tongeren	0	0	6
Turnhout	0	0	11
Veurne	0	0	3
Aarlen	0	0	3
Aat	0	0	1
Bastenaken	0	0	1
bergen	0	0	18
Borgworm	0	0	4
Charleroi	0	0	28
Dinant	0	0	7
Doornik	0	0	2
Hoei	0	0	6
Luik	0	0	44
Marche-en-Famenne	0	0	3
Moeskroen	0	0	9
Namen	0	0	17
Neufchâteau	0	0	0
Nijvel	0	0	20
Philippeville	0	0	2
Thuin	0	0	6
Verviers	0	0	16
Virton	0	0	2
Zinnik	0	0	8
Brussel-Hoofdstad	0	0	134
Totaal	0	0	629

Faillissementsstatistiek in 2007

Faillissementsstatistiek, verdeling naar klasse van tewerkstelling, naar arrondissement, naar provincie en naar Gewest

Aantal ingeleide faillissementsdossiers in december 2007

Provincie en Brussel-Hoofdstad	Klasse van tewerkstelling						
	0 - 4	5 - 9	10 - 19	20 - 49	50 - 99	100 - 199	200 - 499
Antwerpen	110	4	5	1	0	0	0
Vlaams Brabant	26	0	0	1	0	0	0
Limburg	30	1	0	0	0	1	0
West Vlaanderen	45	2	1	1	0	0	0
Oost Vlaanderen	61	4	2	3	0	0	0
Henegouwen	61	9	2	0	0	0	0
Luik	62	6	0	2	0	0	0
Waals Brabant	19	1	0	0	0	0	0
Luxemburg	8	1	0	0	0	0	0
Namen	23	3	0	0	0	0	0
Brussel-Hoofdstad	125	7	2	0	0	0	0
Totaal	570	38	12	8	0	1	0

Gewest

Brussels Hoofdstedelijk Gewest	125	7	2	0	0	0	0
Vlaams Gewest	272	11	8	6	0	1	0
Waals Gewest	173	20	2	2	0	0	0
Totaal	570	38	12	8	0	1	0

**Faillissementsstatistiek, verdeling naar klasse van tewerkstelling,
naar arrondissement, naar provincie en naar Gewest**

Aantal ingeleide faillissementsdossiers in december 2007

Provincie en Brussel-Hoofdstad	Klasse van tewerkstelling		Totaal
	500 - 999	1000 en meer	
Antwerpen	0	0	120
Vlaams Brabant	0	0	27
Limburg	0	0	32
West Vlaanderen	0	0	49
Oost Vlaanderen	0	0	70
Henegouwen	0	0	72
Luik	0	0	70
Waals Brabant	0	0	20
Luxemburg	0	0	9
Namen	0	0	26
Brussel-Hoofdstad	0	0	134
Totaal	0	0	629

Gewest

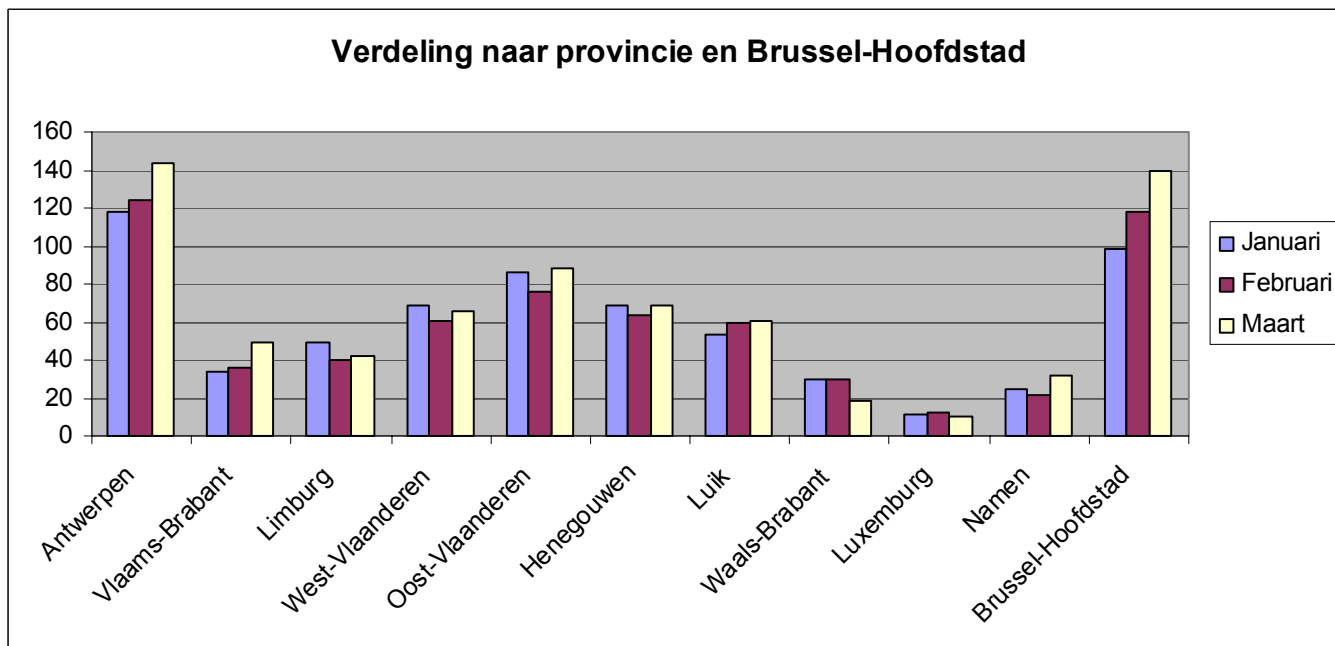
Brussels Hoofdstedelijk Gewest	0	0	134
Vlaams Gewest	0	0	298
Waals Gewest	0	0	197
Totaal	0	0	629

Faillissementsstatistiek in 2007

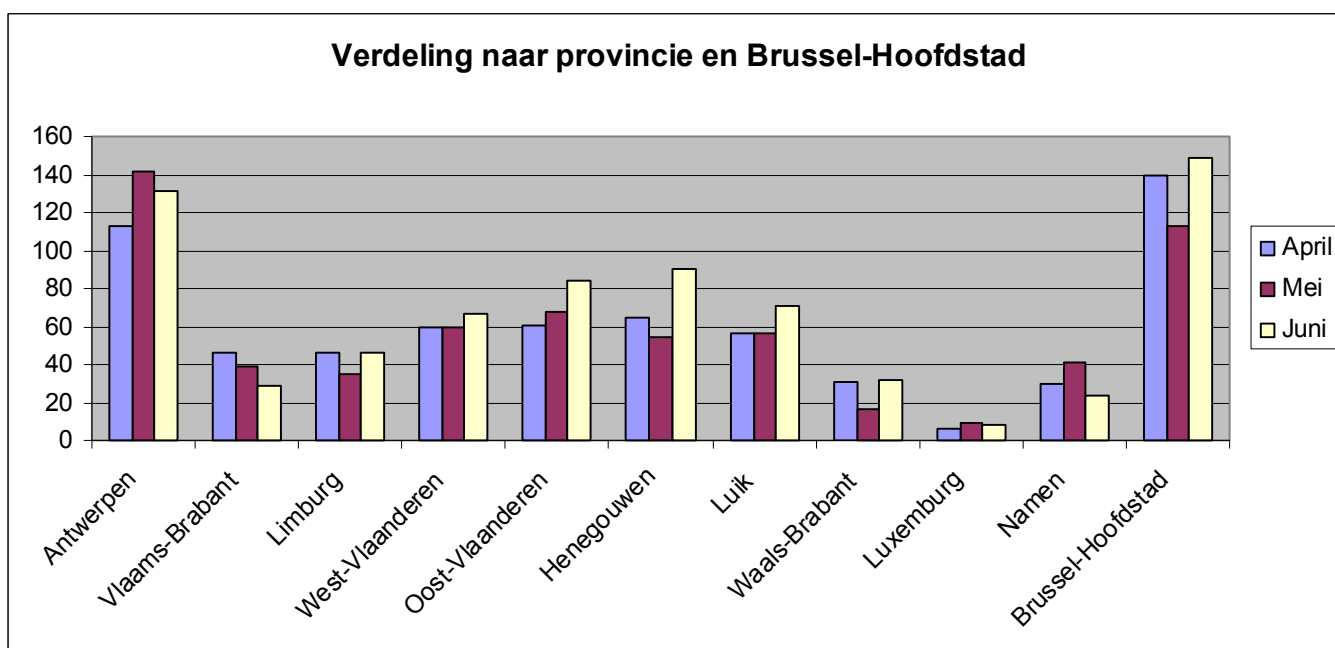
Faillissementsstatistiek, verdeling naar klasse van tewerkstelling, naar arrondissement, naar provincie en naar Gewest

Totaal aantal faillissement: naar klasse van tewerkstelling en naar provincie: 2007 naar trimester

1^{ste} trimester 2007



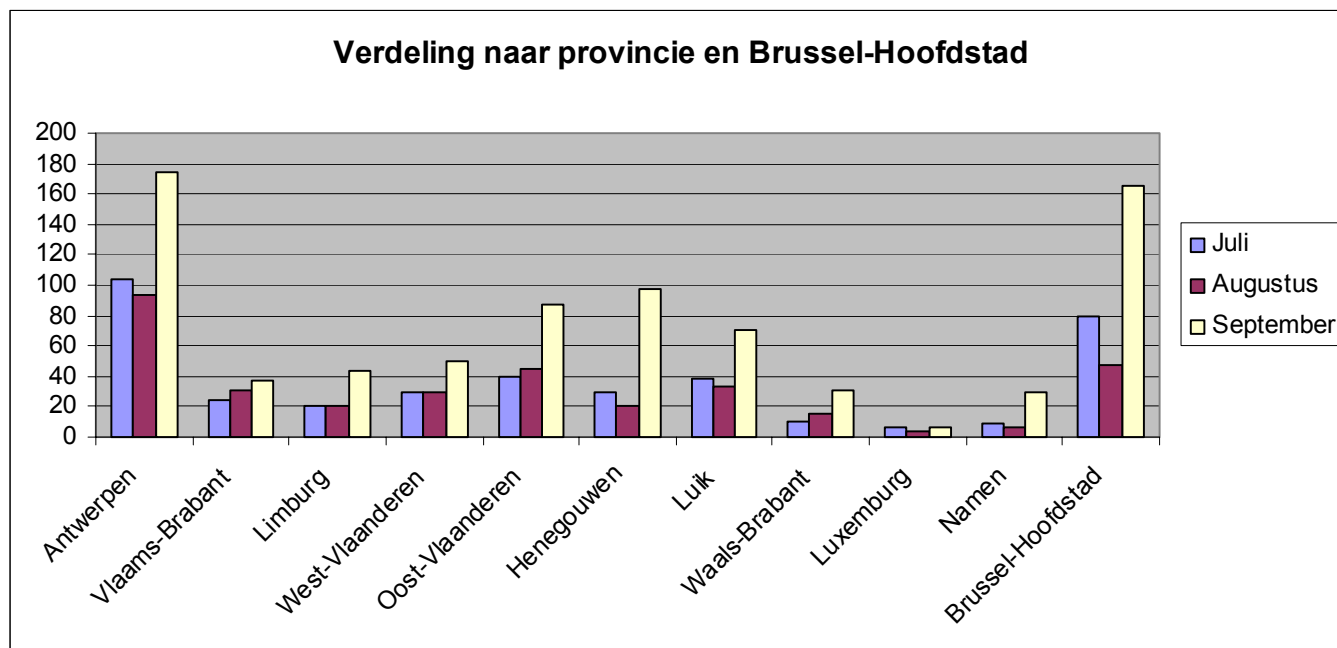
2^{de} trimester 2007



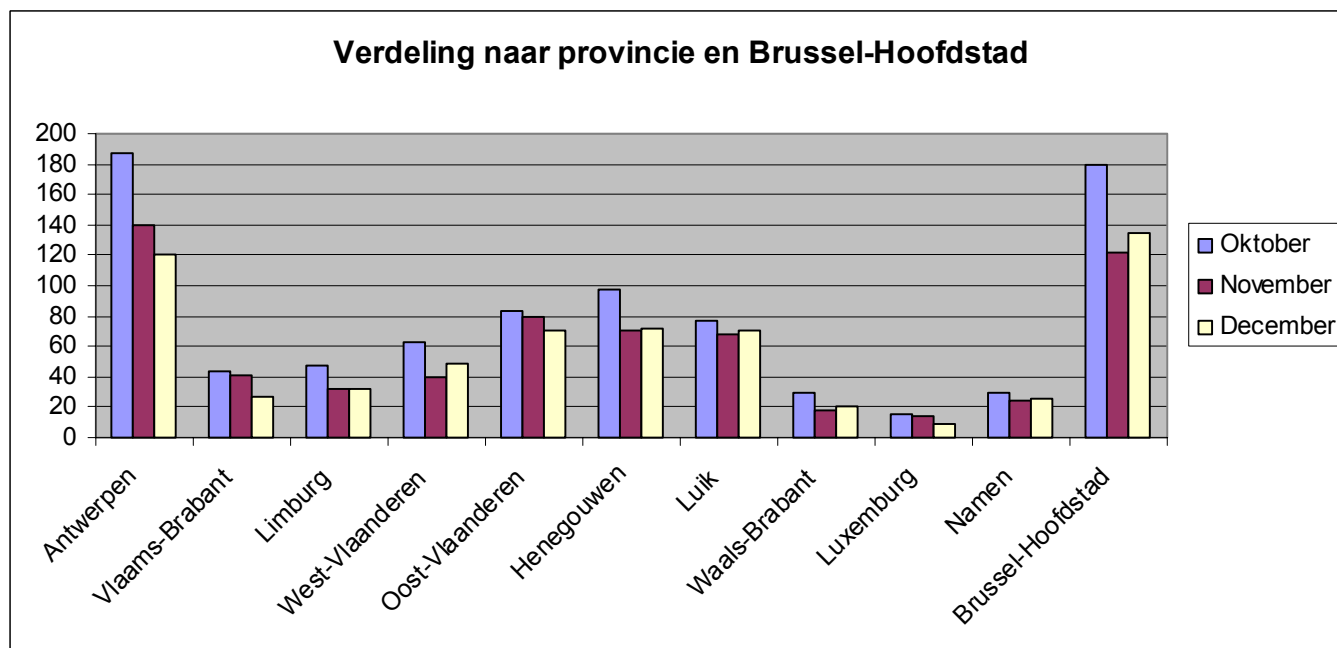
Faillissementsstatistiek, verdeling naar klasse van tewerkstelling, naar arrondissement, naar provincie en naar Gewest

Totaal aantal faillissement: naar klasse van tewerkstelling en naar provincie: 2007 naar trimester

3^{de} trimester 2007



4^{de} trimester 2007



Informatie

De Algemene Directie Statistiek en Economische Informatie maakt deel uit van de Federale Overheidsdienst Economie, KMO, Middenstand en Energie. We hebben de opdracht om aan de informatiebehoeften van zowel overheid, bedrijfswereld als burgers te voldoen, en dit door hen allerlei actuele cijfers over de toestand van het land aan te bieden.

Waar vindt u de statistische informatie ?

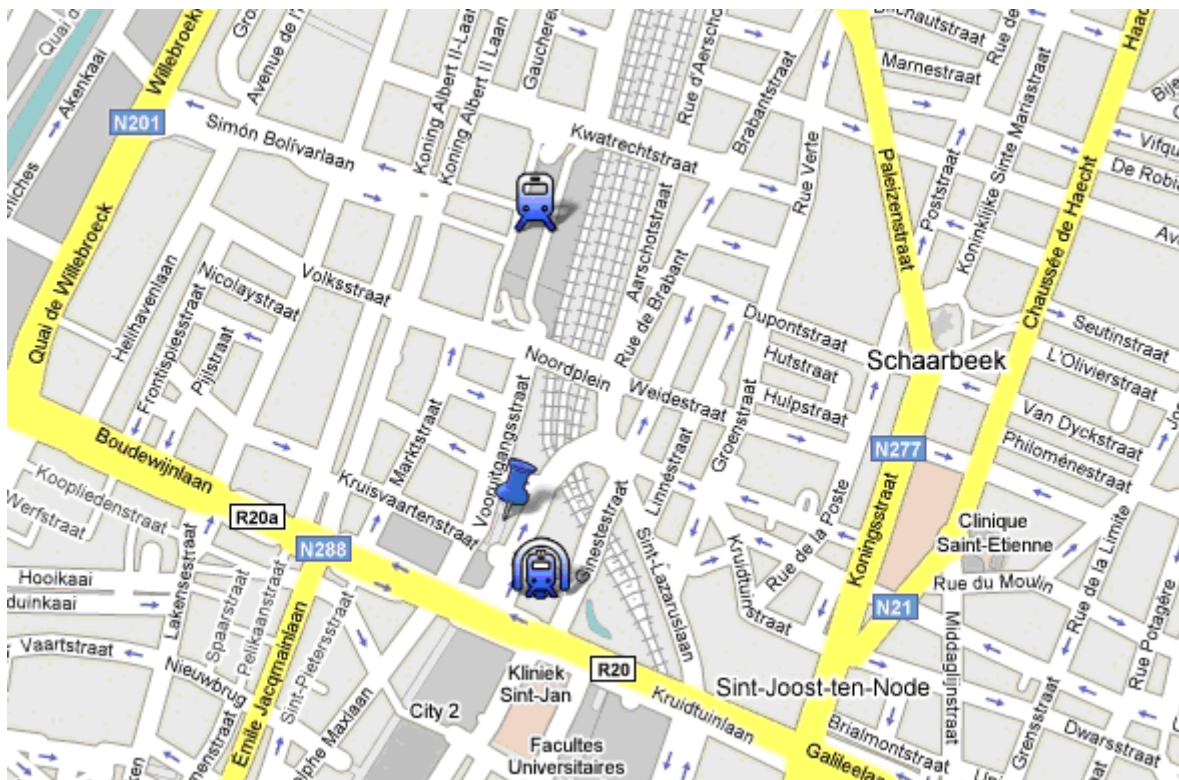
Op onze websites <http://statbel.fgov.be> (statistieken) en <http://economie.fgov.be> (economie)

Sinds 1 januari 2011 is de leeszaal van de Bibliotheek Queteletfonds gesloten voor het publiek. Dit betekent echter niet het einde van haar publiekswerking! Concreet heeft de sluiting volgende gevolgen:

- De catalogus blijft ter beschikking op het internet.
- De waardevolle werken worden ondergebracht in de erfgoedcollectie en zullen nog steeds kunnen geraadpleegd worden op afspraak via e-mail (ill@economie.fgov.be), telefoon (02 277 55 55) of fax (02 277 55 53).
- Artikels uit tijdschriften en hoofdstukken uit boeken kunnen nog steeds aangevraagd worden via de hierboven vermelde communicatiekanalen. Een ingescande versie wordt dan aangeleverd.
- Het interbibliothecaire leenverkeer blijft behouden.
- Boeken kunnen nog steeds uitgeleend worden. Afhaling en teruggave gebeuren via de **Infoshop** op het gelijkvloers van het gebouw City Atrium C, Vooruitgangstraat 50, 1210 Brussel.

Brussel City Atrium C

Vooruitgangstraat 50, 1210 Brussel
tel. 02/277.55.03 – 02/277.55.04 fax 02/277.55.19
e-mail: info@economie.fgov.be



We verspreiden tal van producten die de Belgische socio-economische realiteit in cijfers weergeven.

Al deze producten, opgenomen in onze catalogus, kunt u verkrijgen in onze regionale centra of bij onze dienst documentatie - verkoop in Brussel. Onze catalogus wordt u op eenvoudige aanvraag toegestuurd. (zie adressen hiernaast) .

Een keuze uit onze gegevens en de lijst van onze publicaties vindt u eveneens op onze website:
<http://statbel.fgov.be>

Economie en financiën: andere publicaties

Verkoop van onroerende goederen

Deze publicatie geeft informatie over het aantal, de oppervlakte of de verkoopprijs van gronden, gebouwen, eigendommen en appartementen per provincie en per gemeente.

De resultaten worden opgesteld aan de hand van de notariële akten, zowel voor onderhandse als voor openbare verkopen. De statistieken zijn eveneens verkrijgbaar op diskette of via e-mail. Op eenvoudige vraag kunnen wij U ook meer gedetailleerde of bijkomende, niet in de publicatie vermelde informatie leveren.

BTW-statistieken

De informatie uit het bestand van de BTW-aangiften worden door het FOD Economie verwerkt om statistieken te berekenen en te publiceren over het aantal aangevers en het bedrag van hun omzet, hun investeringen en hun uitvoer (of soortgelijke verrichtingen). Al die gegevens worden gegroepeerd naar aard van de activiteit volgens de NACE 70-nomenclatuur op 3 cijfers. Zij zijn driemaandelijks verkrijgbaar per gewest en jaarlijks per arrondissement. Er worden eveneens maandcijfers gepubliceerd per gewest, maar dan volgens de NACE 70-nomenclatuur op 2 cijfers.

Alle gegevens zijn leverbaar op papier of diskette of per e-mail.

Enkele andere publicaties

Algemene Publicaties

Statistisch tijdschrift - *Internet*
Weekbericht - *Internet*

Grondgebied en leefmilieu

Statistiek van de bodembezetting (*cdrom*)
Overzicht Leefmilieu- *Jaarlijks*

Bevolking

Huishoudens en familiekeren - *Jaarlijks*
Totale bevolking op 1 januari - *Jaarlijks*
Bevolkingsvooruitzichten 2000/2050

Samenleving

Enquête naar de arbeidskrachten - *Jaarlijks*
Fiscale statistiek van de inkomens - *Jaarlijks*

Landbouw

Landbouwstatistieken - *Jaarlijks*

Industrie

Industriële productie en bouwbedrijf - *Maandelijks*

Handel, diensten en vervoer

Maandelijkse vervoerstatistieken - *maandelijks*
Binnenlandse handel - *Jaarlijks*



Gedrukt door de
drukkerij van de
Algemene Directie Statistiek
En Economische Informatie
B-1000 Brussel

April 2012