

**Economie**

**Faillissements**

De Algemene Directie Statistiek en Economische Informatie biedt onpartijdige statistische informatie. De informatie wordt conform de wet verspreid, meer bepaald voor wat betreft de privacy.

De statistieken worden ingedeeld in acht domeinen:

- Algemeen
- Grondgebied en leefmilieu
- Bevolking
- Samenleving
- Economie en financiën
- Landbouw en vergelijkbare activiteiten
- Industrie
- Diensten, handel en vervoer

Alle rechten voorbehouden. Het vertalen, bewerken, reproduceren op welke wijze dan ook, inbegrepen fotografie en microfilm, is niet toegelaten, tenzij met schriftelijke machtiging vanwege de Algemene Directie Statistiek en Economische Informatie. Het citeren van korte uittreksels als toelichting of bewijsvoering in een artikel, een boekbespreking of een boek is evenwel toegestaan, mits de bron duidelijk en nauwkeurig wordt vermeld.

Verantwoordelijke uitgever: A. Versonnen

© 2012, FOD ECONOMIE

**ALGEMENE DIRECTIE STATISTIEK EN ECONOMISCHE INFORMATIE** | uitgever

B-1000 Brussel – WTC III - 30 Simon Bolivarlaan

**Economie**

**Trimester faillissementsstatistiek**

1<sup>ste</sup> trimester 2007

# Inhoudsopgave

## Methodologie

- Methodologie .....	2
----------------------	---

## Aantal ingeleide faillissementsdossiers in 1<sup>ste</sup> trimester 2007

- Verdeling naar activiteit, naar Gewest, naar juridische vorm en naar klasse van tewerkstelling .....	6
- Grafieken: Totaal aantal faillissement: naar juridische vorm en naar klasse van tewerkstelling: 2007 naar trimester .....	18
- Verdeling naar provincie, Gewest en activiteit .....	20
- Grafieken: Totaal aantal faillissement: naar activiteit en naar provincie: 2007 naar trimester .....	32

## Gedetailleerde verdeling naar activiteit, Gewest en klasse van tewerkstelling

- Het Rijk .....	36
- Brussels Hoofdstedelijk Gewest .....	204
- Vlaams Gewest .....	372
- Waalse Gewest .....	540

## Verdeling naar juridische vorm, naar klasse van tewerkstelling, naar arrondissement, naar provincie en naar Gewest

- Verdeling naar juridische vorm, naar arrondissement, naar provincie en naar Gewest .....	710
- Grafieken: Totaal aantal faillissement: naar juridisch vorm en naar provincie: 2007 naar trimester .....	722
- Verdeling naar klasse van tewerkstelling, naar arrondissement, naar provincie en naar Gewest .....	724
- Grafieken: Totaal aantal faillissement: naar klasse van tewerkstelling en naar provincie: 2007 naar trimester .....	736

# **Methodologie**

## Algemene informatie

Het aantal faillissementen van ondernemingen is gebaseerd op de aangiften van de handelsrechtbanken, aangevuld door informatie uit het ondernemingsregister van de Algemene Directie Statistiek en Economische Informatie van de FOD Economie. Sinds de wetten van 8 augustus 1997 betreffende de faillissementen en van 17 juli 1997 betreffende het gerechtelijk akkoord van kracht zijn sturen de handelsrechtbanken de gegevens over de gefailleerde ondernemingen naar de Directie Statistiek. De gegevens voor het laatste jaar zijn voorlopig en kunnen aangepast worden als de handelsrechtbanken de gegevens laattijdig bezorgen.

<b>Statistisch gebied</b>	3.2.01. Voornaamste economische indicatoren
<b>Verwante statistiek(en)</b>	Indexen van de nieuwe orders; Productie-indexen; Afzetprijnsindexen; Omzetindexen - Prodcom; Indexen van de loonmassa; Omzet en investeringen volgens de btw-aangiften; Indexen van de gewerkte uren; Werknemersindexen en indexen van het aantal werkzame personen; Kwartaalindex van de arbeidskosten; Bouwvergunningen; Verkopen van onroerende goederen; Materiaalkostenindexcijfers in de bouwnijverheid; Afzetprijnsindex in de bouw; Het gebouwenpark
<b>Trefwoorden</b>	-
<b>Datum bijwerking van het document</b>	19/04/2011

<b>Frequentie</b>	Maandelijks
<b>Tijdigheid</b>	Resultaten beschikbaar 15 dagen na de referentieperiode
<b>Referentiewetteksten</b>	Geen referentiewetteksten
<b>Dragers voor de verspreiding</b>	Publicatie op het internet ( <a href="http://www.statbel.fgov.be">www.statbel.fgov.be</a> ); Persbericht; Brochure 'Conjunctuur'; Brochure Faillissementen

## Methodologische toelichting

### Begrippen, definities en classificaties

<b>Begrippen</b>	Aantal faillissementen
<b>Classificaties</b>	Maand; Gemeente; Type onderneming; Juridische vorm btw; Grootteklasse personeel volgens de RSZ; Economische activiteit (NACE-BEL 2008)

### Bereik

<b>Geografisch bereik</b>	België
<b>Eerste beschikbare periode</b>	Januari 1998
<b>Statistische eenheid</b>	Juridische eenheid
<b>Statistische populatie</b>	Ondernemingen onderworpen aan de wet op de faillissementen

### Basisgegevens

<b>Enquêtes</b>	Faillissementenonderzoek by handelsrechbanken
<b>Administratieve gegevens</b>	KBO : Kruispuntbank van Ondernemingen
<b>Statistische producten</b>	-
<b>Basisperiode</b>	-
<b>Methoden van samenstelling</b>	-
<b>Correcties</b>	-

### Andere punten

Een faillissement heeft altijd betrekking op één onderneming. Een juridische constructie waarbij meerdere personen één onderneming opgericht hebben, zoals bij een VOF (vennootschap onder firma) kan dus maar aanleiding geven tot één faillissement

## Definities

### Juridische eenheid

De juridische eenheden zijn :

- hetzij rechtspersonen, waarvan het bestaan wettelijk wordt erkend, onafhankelijk van de personen of instellingen die deze bezitten of die daarvan lid zijn,
- hetzij natuurlijke personen, die, als zelfstandigen, een economische activiteit verrichten.

De juridische eenheid vormt altijd, op zich of samen met andere juridische eenheden, de juridische ondersteuning van de statistische eenheid 'onderneming'.

### Aantal faillissementen

Een onderneming bevindt zich in staat van faillissement als twee voorwaarden zijn vervuld: Enerzijds heeft de koopman opgehouden te betalen, d.w.z. hij honoreert zijn schuldeisers niet meer. Anderzijds is zijn krediet geschokt. Met andere woorden: hij heeft het vertrouwen van zijn schuldeisers verloren. De bank weigert bijvoorbeeld een krediet toe te kennen. Een vennootschap is gehouden aangifte van faillissement te doen binnen een maand nadat zij heeft opgehouden te betalen. De beslissing wordt genomen door de raad van bestuur of de zaakvoerder.





**Aantal ingeleide faillissementsdossiers  
in 1<sup>ste</sup> trimester 2007**

## Faillissementsstatistiek in 2007

### Faillissementsstatistiek, verdeling naar activiteit, naar Gewest, naar juridische vorm en naar klasse van tewerkstelling

#### Aantal ingeleide faillissementsdossiers in januari 2007

Activiteit	Juridische vorm		
	Eenpersoons	Naamloze vennootschap of commanditaire vennootschap op aandelen	Coöperatieve vennootschap
A Landbouw, bosbouw en visserij	2	1	0
B Winning van delfstoffen	0	0	0
C Industrie	5	10	3
D Productie en distributie van elektriciteit, gas, stoom en gekoelde lucht	0	0	0
E Distributie van water; afval- en afvalwaterbeheer en sanering	0	1	0
F Bouwnijverheid	21	8	2
G Groot- en detailhandel; reparatie van auto's en motorfietsen	30	26	14
H Vervoer en opslag	3	2	0
I Verschaffen van accommodatie en maaltijden	44	7	9
J Informatie en communicatie	0	3	2
K Financiële activiteiten en verzekeringen	2	5	0
L Exploitatie van en handel in onroerend goed	2	2	0
M Vrije beroepen en wetenschappelijke en technische activiteiten	10	5	2
N Administratieve en ondersteunende diensten	8	8	1
O Onbekende economische activiteit	0	0	0
P Onderwijs	0	0	0
Q Menselijke gezondheidszorg en maatschappelijke dienstverlening	2	0	0
R Kunst, amusement en recreatie	2	1	3
S Overige diensten	6	3	0
T Huishoudens als werkgever; niet-gedifferentieerde productie van goederen en diensten door huishoudens voor eigen gebruik	0	0	0
U Extraterritoriale organisaties en lichamen	0	0	0
Onbekende economische activiteit	15	0	1
<b>Totaal</b>	<b>152</b>	<b>82</b>	<b>37</b>
Gewest			
Brussels Hoofdstedelijk Gewest	9	11	14
Vlaams Gewest	75	56	11
Waals Gewest	68	15	12
<b>Totaal</b>	<b>152</b>	<b>82</b>	<b>37</b>

**Faillissementsstatistiek, verdeling naar activiteit, naar Gewest, naar juridische vorm en naar klasse van tewerkstelling**
**Aantal ingeleide faillissementsdossiers in januari 2007**

Activiteit	Juridische vorm			Totaal
	Vennootschap onder firma of gewone commanditaire vennootschap	Besloten vennootschap met beperkte aansprakelijkheid	Anderen	
A Landbouw, bosbouw en visserij	0	5	0	8
B Winning van delfstoffen	0	0	0	0
C Industrie	1	22	0	41
D Productie en distributie van elektriciteit, gas, stoom en gekoelde lucht	0	0	0	0
E Distributie van water; afval- en afvalwaterbeheer en sanering	0	0	0	1
F Bouwnijverheid	3	53	0	87
G Groot- en detailhandel; reparatie van auto's en motorfietsen	3	115	2	190
H Vervoer en opslag	1	10	0	16
I Verschaffen van accommodatie en maaltijden	10	68	0	138
J Informatie en communicatie	0	17	0	22
K Financiële activiteiten en verzekeringen	0	6	0	13
L Exploitatie van en handel in onroerend goed	0	3	0	7
M Vrije beroepen en wetenschappelijke en technische activiteiten	0	16	0	33
N Administratieve en ondersteunende diensten	1	17	0	35
O Onbekende economische activiteit	0	0	0	0
P Onderwijs	1	2	0	3
Q Menselijke gezondheidszorg en maatschappelijke dienstverlening	0	0	0	2
R Kunst, amusement en recreatie	0	8	0	14
S Overige diensten	0	4	0	13
T Huishoudens als werkgever; niet-gedifferentieerde productie van goederen en diensten door huishoudens voor eigen gebruik	0	0	0	0
U Extraterritoriale organisaties en lichamen	0	0	0	0
Onbekende economische activiteit	1	2	0	19
<b>Totaal</b>	<b>21</b>	<b>348</b>	<b>2</b>	<b>642</b>
<b>Gewest</b>				
Brussels Hoofdstedelijk Gewest	1	63	0	98
Vlaams Gewest	18	195	1	356
Waals Gewest	2	90	1	188
<b>Totaal</b>	<b>21</b>	<b>348</b>	<b>2</b>	<b>642</b>

## Faillissementsstatistiek in 2007

### Faillissementsstatistiek, verdeling naar activiteit, naar Gewest, naar juridische vorm en naar klasse van tewerkstelling

#### Aantal ingeleide faillissementsdossiers in januari 2007

Activiteit	Klasse van tewerkstelling						
	0 - 4	5 - 9	10 - 19	20 - 49	50 - 99	100 - 199	200 - 499
A Landbouw, bosbouw en visserij	5	2	1	0	0	0	0
B Winning van delfstoffen	0	0	0	0	0	0	0
C Industrie	23	10	4	3	0	0	1
D Productie en distributie van elektriciteit, gas, stoom en gekoelde lucht	0	0	0	0	0	0	0
E Distributie van water; afval- en afvalwaterbeheer en sanering	1	0	0	0	0	0	0
F Bouwnijverheid	71	10	5	1	0	0	0
G Groot- en detailhandel; reparatie van auto's en motorfietsen	174	9	5	1	1	0	0
H Vervoer en opslag	13	2	1	0	0	0	0
I Verschaffen van accommodatie en maaltijden	127	7	3	0	1	0	0
J Informatie en communicatie	21	1	0	0	0	0	0
K Financiële activiteiten en verzekeringen	12	0	1	0	0	0	0
L Exploitatie van en handel in onroerend goed	7	0	0	0	0	0	0
M Vrije beroepen en wetenschappelijke en technische activiteiten	31	2	0	0	0	0	0
N Administratieve en ondersteunende diensten	29	1	3	0	1	1	0
O Onbekende economische activiteit	0	0	0	0	0	0	0
P Onderwijs	2	0	0	1	0	0	0
Q Menselijke gezondheidszorg en maatschappelijke dienstverlening	2	0	0	0	0	0	0
R Kunst, amusement en recreatie	13	1	0	0	0	0	0
S Overige diensten	10	2	1	0	0	0	0
T Huishoudens als werkgever; niet-gedifferentieerde productie van goederen en diensten door huishoudens voor eigen gebruik	0	0	0	0	0	0	0
U Extraterritoriale organisaties en lichamen	0	0	0	0	0	0	0
Onbekende economische activiteit	19	0	0	0	0	0	0
<b>Totaal</b>	<b>560</b>	<b>47</b>	<b>24</b>	<b>6</b>	<b>3</b>	<b>1</b>	<b>1</b>
<b>Gewest</b>							
Brussels Hoofdstedelijk Gewest	88	6	4	0	0	0	0
Vlaams Gewest	303	30	15	4	2	1	1
Waals Gewest	169	11	5	2	1	0	0
<b>Totaal</b>	<b>560</b>	<b>47</b>	<b>24</b>	<b>6</b>	<b>3</b>	<b>1</b>	<b>1</b>

**Faillissementsstatistiek, verdeling naar activiteit, naar Gewest, naar juridische vorm en naar klasse van tewerkstelling**
**Aantal ingeleide faillissementsdossiers in januari 2007**

	Activiteit	Klasse van tewerkstelling		
		500 - 999	1000 en meer	Totaal
A	Landbouw, bosbouw en visserij	0	0	8
B	Winning van delfstoffen	0	0	0
C	Industrie	0	0	41
D	Productie en distributie van elektriciteit, gas, stoom en gekoelde lucht	0	0	0
E	Distributie van water; afval- en afvalwaterbeheer en sanering	0	0	1
F	Bouwnijverheid	0	0	87
G	Groot- en detailhandel; reparatie van auto's en motorfietsen	0	0	190
H	Vervoer en opslag	0	0	16
I	Verschaffen van accommodatie en maaltijden	0	0	138
J	Informatie en communicatie	0	0	22
K	Financiële activiteiten en verzekeringen	0	0	13
L	Exploitatie van en handel in onroerend goed	0	0	7
M	Vrije beroepen en wetenschappelijke en technische activiteiten	0	0	33
N	Administratieve en ondersteunende diensten	0	0	35
O	Onbekende economische activiteit	0	0	0
P	Onderwijs	0	0	3
Q	Menselijke gezondheidszorg en maatschappelijke dienstverlening	0	0	2
R	Kunst, amusement en recreatie	0	0	14
S	Overige diensten	0	0	13
T	Huishoudens als werkgever; niet-gedifferentieerde productie van goederen en diensten door huishoudens voor eigen gebruik	0	0	0
U	Extraterritoriale organisaties en lichamen	0	0	0
	Onbekende economische activiteit	0	0	19
	<b>Totaal</b>	<b>0</b>	<b>0</b>	<b>642</b>
	<b>Gewest</b>			
	Brussels Hoofdstedelijk Gewest	0	0	98
	Vlaams Gewest	0	0	356
	Waals Gewest	0	0	188
	<b>Totaal</b>	<b>0</b>	<b>0</b>	<b>642</b>

## Faillissementsstatistiek in 2007

### Faillissementsstatistiek, verdeling naar activiteit, naar Gewest, naar juridische vorm en naar klasse van tewerkstelling

#### Aantal ingeleide faillissementsdossiers in februari 2007

Activiteit	Juridische vorm		
	Eenpersoons	Naamloze vennootschap of commanditaire vennootschap op aandelen	Coöperatieve vennootschap
A Landbouw, bosbouw en visserij	7	1	0
B Winning van delfstoffen	0	0	0
C Industrie	7	9	3
D Productie en distributie van elektriciteit, gas, stoom en gekoelde lucht	0	0	0
E Distributie van water; afval- en afvalwaterbeheer en sanering	0	1	0
F Bouwnijverheid	20	11	5
G Groot- en detailhandel; reparatie van auto's en motorfietsen	27	28	10
H Vervoer en opslag	8	2	1
I Verschaffen van accommodatie en maaltijden	32	5	6
J Informatie en communicatie	0	4	3
K Financiële activiteiten en verzekeringen	0	2	1
L Exploitatie van en handel in onroerend goed	0	2	0
M Vrije beroepen en wetenschappelijke en technische activiteiten	7	6	3
N Administratieve en ondersteunende diensten	10	5	1
O Onbekende economische activiteit	0	0	0
P Onderwijs	0	1	0
Q Menselijke gezondheidszorg en maatschappelijke dienstverlening	3	1	1
R Kunst, amusement en recreatie	0	1	0
S Overige diensten	2	0	1
T Huishoudens als werkgever; niet-gedifferentieerde productie van goederen en diensten door huishoudens voor eigen gebruik	1	0	0
U Extraterritoriale organisaties en lichamen	0	0	0
Onbekende economische activiteit	27	0	0
<b>Totaal</b>	<b>151</b>	<b>79</b>	<b>35</b>
Gewest			
Brussels Hoofdstedelijk Gewest	11	15	9
Vlaams Gewest	87	39	8
Waals Gewest	53	25	18
<b>Totaal</b>	<b>151</b>	<b>79</b>	<b>35</b>

**Faillissementsstatistiek, verdeling naar activiteit, naar Gewest, naar juridische vorm en naar klasse van tewerkstelling**
**Aantal ingeleide faillissementsdossiers in februari 2007**

Activiteit	Juridische vorm			Totaal
	Vennootschap onder firma of gewone commanditaire vennootschap	Besloten vennootschap met beperkte aansprakelijkheid	Anderen	
A Landbouw, bosbouw en visserij	0	1	0	9
B Winning van delfstoffen	0	0	0	0
C Industrie	1	12	0	32
D Productie en distributie van elektriciteit, gas, stoom en gekoelde lucht	0	1	0	1
E Distributie van water; afval- en afvalwaterbeheer en sanering	0	0	0	1
F Bouwnijverheid	2	59	0	97
G Groot- en detailhandel; reparatie van auto's en motorfietsen	7	113	2	187
H Vervoer en opslag	2	20	1	34
I Verschaffen van accommodatie en maaltijden	4	75	2	124
J Informatie en communicatie	1	16	0	24
K Financiële activiteiten en verzekeringen	0	6	0	9
L Exploitatie van en handel in onroerend goed	0	4	1	7
M Vrije beroepen en wetenschappelijke en technische activiteiten	0	10	0	26
N Administratieve en ondersteunende diensten	0	14	0	30
O Onbekende economische activiteit	0	0	0	0
P Onderwijs	1	2	0	4
Q Menselijke gezondheidszorg en maatschappelijke dienstverlening	0	0	0	5
R Kunst, amusement en recreatie	0	9	0	10
S Overige diensten	0	10	0	13
T Huishoudens als werkgever; niet-gedifferentieerde productie van goederen en diensten door huishoudens voor eigen gebruik	0	0	0	1
U Extraterritoriale organisaties en lichamen	0	0	0	0
Onbekende economische activiteit	0	2	0	29
<b>Totaal</b>	<b>18</b>	<b>354</b>	<b>6</b>	<b>643</b>
<b>Gewest</b>				
Brussels Hoofdstedelijk Gewest	1	82	0	118
Vlaams Gewest	15	183	5	337
Waals Gewest	2	89	1	188
<b>Totaal</b>	<b>18</b>	<b>354</b>	<b>6</b>	<b>643</b>

## Faillissementsstatistiek in 2007

### Faillissementsstatistiek, verdeling naar activiteit, naar Gewest, naar juridische vorm en naar klasse van tewerkstelling

#### Aantal ingeleide faillissementsdossiers in februari 2007

Activiteit	Klasse van tewerkstelling						
	0 - 4	5 - 9	10 - 19	20 - 49	50 - 99	100 - 199	200 - 499
A Landbouw, bosbouw en visserij	8	0	1	0	0	0	0
B Winning van delfstoffen	0	0	0	0	0	0	0
C Industrie	19	7	0	2	1	1	2
D Productie en distributie van elektriciteit, gas, stoom en gekoelde lucht	1	0	0	0	0	0	0
E Distributie van water; afval- en afvalwaterbeheer en sanering	1	0	0	0	0	0	0
F Bouwnijverheid	82	9	5	1	0	0	0
G Groot- en detailhandel; reparatie van auto's en motorfietsen	175	5	5	2	0	0	0
H Vervoer en opslag	26	2	4	1	1	0	0
I Verschaffen van accommodatie en maaltijden	116	6	2	0	0	0	0
J Informatie en communicatie	24	0	0	0	0	0	0
K Financiële activiteiten en verzekeringen	8	0	0	0	1	0	0
L Exploitatie van en handel in onroerend goed	6	0	0	1	0	0	0
M Vrije beroepen en wetenschappelijke en technische activiteiten	25	0	1	0	0	0	0
N Administratieve en ondersteunende diensten	28	2	0	0	0	0	0
O Onbekende economische activiteit	0	0	0	0	0	0	0
P Onderwijs	4	0	0	0	0	0	0
Q Menselijke gezondheidszorg en maatschappelijke dienstverlening	3	0	1	1	0	0	0
R Kunst, amusement en recreatie	10	0	0	0	0	0	0
S Overige diensten	13	0	0	0	0	0	0
T Huishoudens als werkgever; niet-gedifferentieerde productie van goederen en diensten door huishoudens voor eigen gebruik	1	0	0	0	0	0	0
U Extraterritoriale organisaties en lichamen	0	0	0	0	0	0	0
Onbekende economische activiteit	29	0	0	0	0	0	0
<b>Totaal</b>	<b>579</b>	<b>31</b>	<b>19</b>	<b>8</b>	<b>3</b>	<b>1</b>	<b>2</b>
<b>Gewest</b>							
Brussels Hoofdstedelijk Gewest	101	11	5	1	0	0	0
Vlaams Gewest	305	15	7	4	3	1	2
Waals Gewest	173	5	7	3	0	0	0
<b>Totaal</b>	<b>579</b>	<b>31</b>	<b>19</b>	<b>8</b>	<b>3</b>	<b>1</b>	<b>2</b>



**Faillissementsstatistiek, verdeling naar activiteit, naar Gewest, naar juridische vorm en naar klasse van tewerkstelling**
**Aantal ingeleide faillissementsdossiers in februari 2007**

	Activiteit	Klasse van tewerkstelling		
		500 - 999	1000 en meer	Totaal
A	Landbouw, bosbouw en visserij	0	0	9
B	Winning van delfstoffen	0	0	0
C	Industrie	0	0	32
D	Productie en distributie van elektriciteit, gas, stoom en gekoelde lucht	0	0	1
E	Distributie van water; afval- en afvalwaterbeheer en sanering	0	0	1
F	Bouwnijverheid	0	0	97
G	Groot- en detailhandel; reparatie van auto's en motorfietsen	0	0	187
H	Vervoer en opslag	0	0	34
I	Verschaffen van accommodatie en maaltijden	0	0	124
J	Informatie en communicatie	0	0	24
K	Financiële activiteiten en verzekeringen	0	0	9
L	Exploitatie van en handel in onroerend goed	0	0	7
M	Vrije beroepen en wetenschappelijke en technische activiteiten	0	0	26
N	Administratieve en ondersteunende diensten	0	0	30
O	Onbekende economische activiteit	0	0	0
P	Onderwijs	0	0	4
Q	Menselijke gezondheidszorg en maatschappelijke dienstverlening	0	0	5
R	Kunst, amusement en recreatie	0	0	10
S	Overige diensten	0	0	13
T	Huishoudens als werkgever; niet-gedifferentieerde productie van goederen en diensten door huishoudens voor eigen gebruik	0	0	1
U	Extraterritoriale organisaties en lichamen	0	0	0
	Onbekende economische activiteit	0	0	29
	<b>Totaal</b>	<b>0</b>	<b>0</b>	<b>643</b>
	<b>Gewest</b>			
	Brussels Hoofdstedelijk Gewest	0	0	118
	Vlaams Gewest	0	0	337
	Waals Gewest	0	0	188
	<b>Totaal</b>	<b>0</b>	<b>0</b>	<b>643</b>

## Faillissementsstatistiek in 2007

### Faillissementsstatistiek, verdeling naar activiteit, naar Gewest, naar juridische vorm en naar klasse van tewerkstelling

#### Aantal ingeleide faillissementsdossiers in maart 2007

Activiteit	Juridische vorm		
	Eenpersoons	Naamloze vennootschap of commanditaire vennootschap op aandelen	Coöperatieve vennootschap
A Landbouw, bosbouw en visserij	3	1	0
B Winning van delfstoffen	0	0	0
C Industrie	5	9	4
D Productie en distributie van elektriciteit, gas, stoom en gekoelde lucht	1	0	0
E Distributie van water; afval- en afvalwaterbeheer en sanering	0	2	0
F Bouwnijverheid	28	12	2
G Groot- en detailhandel; reparatie van auto's en motorfietsen	36	36	10
H Vervoer en opslag	7	3	2
I Verschaffen van accommodatie en maaltijden	31	7	7
J Informatie en communicatie	3	5	0
K Financiële activiteiten en verzekeringen	0	2	0
L Exploitatie van en handel in onroerend goed	1	5	1
M Vrije beroepen en wetenschappelijke en technische activiteiten	4	7	3
N Administratieve en ondersteunende diensten	7	1	1
O Onbekende economische activiteit	0	0	0
P Onderwijs	0	0	0
Q Menselijke gezondheidszorg en maatschappelijke dienstverlening	0	0	0
R Kunst, amusement en recreatie	0	0	0
S Overige diensten	8	0	0
T productie van goederen en diensten door	0	0	0
U Extraterritoriale organisaties en lichamen	0	0	0
Onbekende economische activiteit	25	0	0
<b>Totaal</b>	<b>159</b>	<b>90</b>	<b>30</b>
Gewest			
<b>Brussels Hoofdstedelijk Gewest</b>	13	18	7
<b>Vlaams Gewest</b>	92	50	14
<b>Waals Gewest</b>	54	22	9
<b>Totaal</b>	<b>159</b>	<b>90</b>	<b>30</b>

**Faillissementsstatistiek, verdeling naar activiteit, naar Gewest, naar juridische vorm en naar klasse van tewerkstelling**
**Aantal ingeleide faillissementsdossiers in maart 2007**

Activiteit	Juridische vorm			Totaal
	Vennootschap onder firma of gewone commanditaire vennootschap	Besloten vennootschap met beperkte aansprakelijkheid	Anderen	
A Landbouw, bosbouw en visserij	0	5	1	10
B Winning van delfstoffen	0	0	0	0
C Industrie	1	15	0	34
D Productie en distributie van elektriciteit, gas, stoom en gekoelde lucht	0	0	0	1
E Distributie van water; afval- en afvalwaterbeheer en sanering	0	0	0	2
F Bouwnijverheid	4	58	0	104
G Groot- en detailhandel; reparatie van auto's en motorfietsen	4	128	0	214
H Vervoer en opslag	0	22	1	35
I Verschaffen van accommodatie en maaltijden	7	91	0	143
J Informatie en communicatie	1	22	1	32
K Financiële activiteiten en verzekeringen	0	4	0	6
L Exploitatie van en handel in onroerend goed	0	5	0	12
M Vrije beroepen en wetenschappelijke en technische activiteiten	0	22	0	36
N Administratieve en ondersteunende diensten	0	25	0	34
O Onbekende economische activiteit	0	0	0	0
P Onderwijs	0	3	0	3
Q Menselijke gezondheidszorg en maatschappelijke dienstverlening	0	1	0	1
R Kunst, amusement en recreatie	0	5	0	5
S Overige diensten	0	13	0	21
T gedifferentieerde productie van goederen en	0	0	0	0
U Extraterritoriale organisaties en lichamen	0	0	0	0
Onbekende economische activiteit	0	0	0	25
<b>Totaal</b>	<b>17</b>	<b>419</b>	<b>3</b>	<b>718</b>
<b>Gewest</b>				
<b>Brussels Hoofdstedelijk Gewest</b>	3	98	0	139
<b>Vlaams Gewest</b>	7	225	1	389
<b>Waals Gewest</b>	7	96	2	190
<b>Totaal</b>	<b>17</b>	<b>419</b>	<b>3</b>	<b>718</b>

## Faillissementsstatistiek in 2007

### Faillissementsstatistiek, verdeling naar activiteit, naar Gewest, naar juridische vorm en naar klasse van tewerkstelling

#### Aantal ingeleide faillissementsdossiers in maart 2007

Activiteit	Klasse van tewerkstelling						
	0 - 4	5 - 9	10 - 19	20 - 49	50 - 99	100 - 199	200 - 499
<b>A</b> Landbouw, bosbouw en visserij	9	1	0	0	0	0	0
<b>B</b> Winning van delfstoffen	0	0	0	0	0	0	0
<b>C</b> Industrie	27	2	3	2	0	0	0
<b>D</b> Productie en distributie van elektriciteit, gas, stoom en gekoelde lucht	1	0	0	0	0	0	0
<b>E</b> Distributie van water; afval- en afvalwaterbeheer en sanering	2	0	0	0	0	0	0
<b>F</b> Bouwnijverheid	97	3	2	1	1	0	0
<b>G</b> Groot- en detailhandel; reparatie van auto's en motorfietsen	197	10	2	5	0	0	0
<b>H</b> Vervoer en opslag	29	4	1	0	0	1	0
<b>I</b> Verschaffen van accommodatie en maaltijden	127	9	7	0	0	0	0
<b>J</b> Informatie en communicatie	29	1	0	2	0	0	0
<b>K</b> Financiële activiteiten en verzekeringen	5	1	0	0	0	0	0
<b>L</b> Exploitatie van en handel in onroerend goed	12	0	0	0	0	0	0
<b>M</b> Vrije beroepen en wetenschappelijke en technische activiteiten	34	2	0	0	0	0	0
<b>N</b> Administratieve en ondersteunende diensten	32	1	0	1	0	0	0
<b>O</b> Onbekende economische activiteit	0	0	0	0	0	0	0
<b>P</b> Onderwijs	0	1	1	1	0	0	0
<b>Q</b> Menselijke gezondheidszorg en maatschappelijke dienstverlening	1	0	0	0	0	0	0
<b>R</b> Kunst, amusement en recreatie	4	1	0	0	0	0	0
<b>S</b> Overige diensten	18	2	1	0	0	0	0
<b>T</b> productie van goederen en diensten door	0	0	0	0	0	0	0
<b>U</b> Extraterritoriale organisaties en lichamen	0	0	0	0	0	0	0
Onbekende economische activiteit	24	1	0	0	0	0	0
<b>Totaal</b>	<b>648</b>	<b>39</b>	<b>17</b>	<b>12</b>	<b>1</b>	<b>1</b>	<b>0</b>
<b>Gewest</b>							
<b>Brussels Hoofdstedelijk Gewest</b>	123	8	3	4	1	0	0
<b>Vlaams Gewest</b>	357	17	10	4	0	1	0
<b>Waals Gewest</b>	168	14	4	4	0	0	0
<b>Totaal</b>	<b>648</b>	<b>39</b>	<b>17</b>	<b>12</b>	<b>1</b>	<b>1</b>	<b>0</b>

**Faillissementsstatistiek, verdeling naar activiteit, naar Gewest, naar juridische vorm en naar klasse van tewerkstelling**

**Aantal ingeleide faillissementsdossiers in maart 2007**

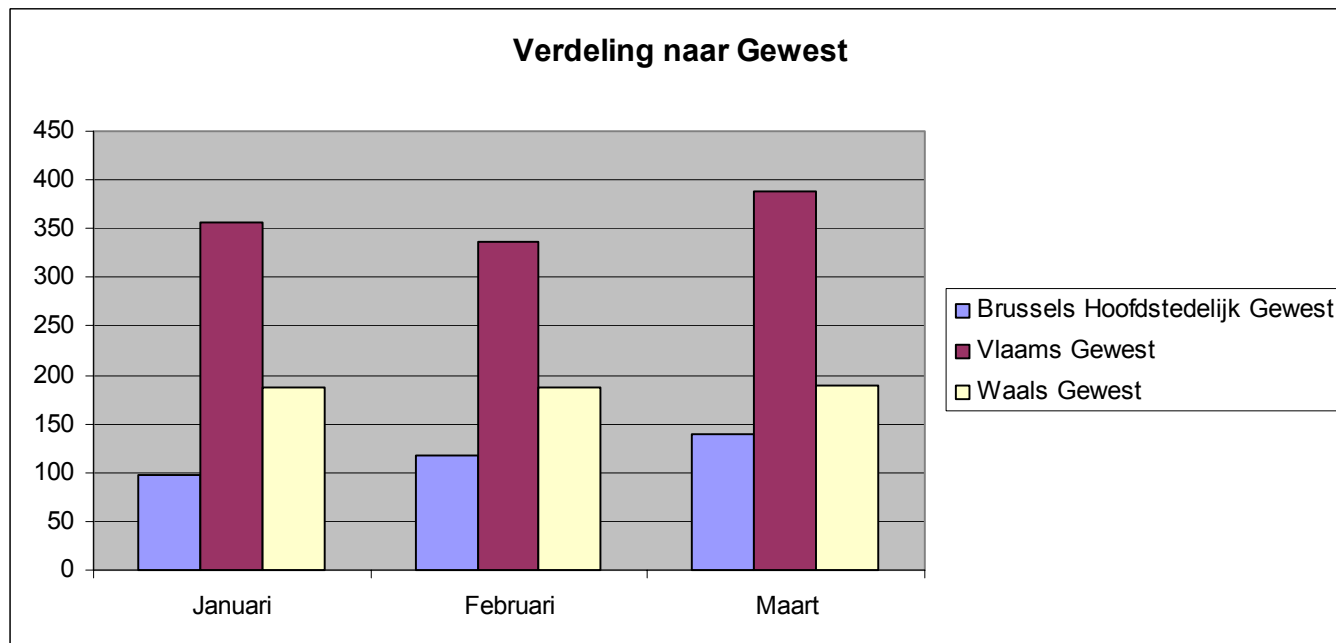
	Activiteit	Klasse van tewerkstelling		
		500 - 999	1000 en meer	Totaal
A	Landbouw, bosbouw en visserij	0	0	10
B	Winning van delfstoffen	0	0	0
C	Industrie	0	0	34
D	Productie en distributie van elektriciteit, gas, stoom en gekoelde lucht	0	0	1
E	Distributie van water; afval- en afvalwaterbeheer en sanering	0	0	2
F	Bouwnijverheid	0	0	104
G	Groot- en detailhandel; reparatie van auto's en motorfietsen	0	0	214
H	Vervoer en opslag	0	0	35
I	Verschaffen van accommodatie en maaltijden	0	0	143
J	Informatie en communicatie	0	0	32
K	Financiële activiteiten en verzekeringen	0	0	6
L	Exploitatie van en handel in onroerend goed	0	0	12
M	Vrije beroepen en wetenschappelijke en technische activiteiten	0	0	36
N	Administratieve en ondersteunende diensten	0	0	34
O	Onbekende economische activiteit	0	0	0
P	Onderwijs	0	0	3
Q	Menselijke gezondheidszorg en maatschappelijke dienstverlening	0	0	1
R	Kunst, amusement en recreatie	0	0	5
S	Overige diensten	0	0	21
T	productie van goederen en diensten door	0	0	0
U	Extraterritoriale organisaties en lichamen	0	0	0
	Onbekende economische activiteit	0	0	25
	<b>Totaal</b>	<b>0</b>	<b>0</b>	<b>718</b>
<hr/>				
	<b>Gewest</b>			
	<b>Brussels Hoofdstedelijk Gewest</b>	0	0	139
	<b>Vlaams Gewest</b>	0	0	389
	<b>Waals Gewest</b>	0	0	190
	<b>Totaal</b>	<b>0</b>	<b>0</b>	<b>718</b>

## Faillissementsstatistiek in 2007

### Faillissementsstatistiek, verdeling naar activiteit, naar Gewest, naar juridische vorm en naar klasse van tewerkstelling

Totaal aantal faillissement: naar juridische vorm en naar klasse van tewerkstelling:  
2007 naar trimester

1<sup>ste</sup> trimester 2007





## Faillissementsstatistiek in 2007

### Faillissementsstatistiek, verdeling naar provincie, Gewest en activiteit

#### Aantal ingeleide faillissementsdossiers in januari 2007

	Activiteit				
	<u>A</u>	<u>B</u>	<u>C</u>	<u>D</u>	<u>E</u>
	Landbouw, bosbouw en visserij	Winning van delfstoffen	Industrie	Productie en distributie van elektriciteit, gas, stoom en gekoelde lucht	Distributie van water; afval- en afvalwaterbeheer en sanering
<b>Provincie en Brussel</b>					
<b>Hoofstad</b>					
Antwerpen	3	0	9	0	0
Vlaams-Brabant	0	0	4	0	0
Limburg	3	0	2	0	0
West-Vlaanderen	1	0	2	0	1
Oost-Vlaanderen	1	0	9	0	0
Henegouwen	0	0	3	0	0
Luik	0	0	3	0	0
Waals-Brabant	0	0	1	0	0
Luxemburg	0	0	1	0	0
Namen	0	0	3	0	0
Brussel-Hoofdstad	0	0	4	0	0
<b>Totaal</b>	<b>8</b>	<b>0</b>	<b>41</b>	<b>0</b>	<b>1</b>
<b>Gewest</b>					
Brussels Hoofdstedelijk Gewest	0	0	4	0	0
Vlaams Gewest	8	0	26	0	1
Waals Gewest	0	0	11	0	0
<b>Totaal</b>	<b>8</b>	<b>0</b>	<b>41</b>	<b>0</b>	<b>1</b>



## Faillissementsstatistiek, verdeling naar provincie, Gewest en activiteit

## Aantal ingeleide faillissementsdossiers in januari 2007

	Activiteit					
	<u>F</u>	<u>G</u>	<u>H</u>	<u>I</u>	<u>J</u>	<u>K</u>
	<u>Bouwnijverheid</u>	<u>Groot- en detailhandel; reparatie van auto's en motorfietsen</u>	<u>Vervoer en opslag</u>	<u>Verschaffen van accommodatie en maaltijden</u>	<u>Informatie en communicatie</u>	<u>Financiële activiteiten en verzekeringen</u>
<b><u>Provincie en Brussel-Hoofstad</u></b>						
Antwerpen	14	34	2	27	2	3
Vlaams-Brabant	5	10	0	6	0	0
Limburg	8	12	0	10	0	1
West-Vlaanderen	14	21	0	18	2	1
Oost-Vlaanderen	8	24	4	15	3	4
Henegouwen	12	20	2	14	4	0
Luik	3	22	1	13	1	3
Waals-Brabant	4	10	2	9	1	0
Luxemburg	2	4	0	1	0	0
Namen	5	6	1	4	1	0
Brussel-Hoofdstad	12	27	4	21	8	1
<b>Totaal</b>	<b>87</b>	<b>190</b>	<b>16</b>	<b>138</b>	<b>22</b>	<b>13</b>
<b><u>Gewest</u></b>						
Brussels Hoofdstedelijk Gewest	12	27	4	21	8	1
Vlaams Gewest	49	101	6	76	7	9
Waals Gewest	26	62	6	41	7	3
<b>Totaal</b>	<b>87</b>	<b>190</b>	<b>16</b>	<b>138</b>	<b>22</b>	<b>13</b>

## Faillissementsstatistiek in 2007

### Faillissementsstatistiek, verdeling naar provincie, Gewest en activiteit

#### Aantal ingeleide faillissementsdossiers in januari 2007

	Activiteit				
	<u>L</u>	<u>M</u>	<u>N</u>	<u>O</u>	<u>P</u>
	Exploitatie van en handel in onroerend goed	Vrije beroepen en wetenschappelijke en technische activiteiten	Administratieve en ondersteunende diensten	Onbekende economische activiteit	Onderwijs
<b>Provincie en Brussel</b>					
<b>Hoofdstad</b>					
Antwerpen	1	6	8	0	1
Vlaams-Brabant	0	2	0	0	0
Limburg	0	1	4	0	1
West-Vlaanderen	3	2	2	0	0
Oost-Vlaanderen	0	6	5	0	1
Henegouwen	0	5	4	0	0
Luik	3	2	0	0	0
Waals-Brabant	0	3	0	0	0
Luxemburg	0	0	0	0	0
Namen	0	0	2	0	0
Brussel-Hoofdstad	0	6	10	0	0
<b>Totaal</b>	<b>7</b>	<b>33</b>	<b>35</b>	<b>0</b>	<b>3</b>
<b>Gewest</b>					
Brussels Hoofdstedelijk Gewest	0	6	10	0	0
Vlaams Gewest	4	17	19	0	3
Waals Gewest	3	10	6	0	0
<b>Totaal</b>	<b>7</b>	<b>33</b>	<b>35</b>	<b>0</b>	<b>3</b>

## Faillissementsstatistiek, verdeling naar provincie, Gewest en activiteit

## Aantal ingeleide faillissementsdossiers in januari 2007

	Activiteit					Algemeen totaal	
	<u>Q</u>	<u>R</u>	<u>S</u>	<u>I</u>	<u>U</u>		
	Menselijke gezondheidszorg en maatschappelijke dienstverlening	Kunst, amusement en recreatie	Overige diensten	Huishoudens als werkgever; niet- gedifferentieerde productie van goederen en diensten door huishoudens voor eigen gebruik	Extraterritoriale organisaties en lichamen	Onbekende economische activiteit	
<b>Provincie en Brussel-Hoofstad</b>							
Antwerpen	0	3	1	0	0	4	118
Vlaams-Brabant	0	1	5	0	0	1	34
Limburg	0	1	2	0	0	4	49
West-Vlaanderen	0	1	0	0	0	1	69
Oost-Vlaanderen	0	2	0	0	0	4	86
Henegouwen	1	2	0	0	0	2	69
Luik	0	1	1	0	0	0	53
Waals-Brabant	0	0	0	0	0	0	30
Luxemburg	0	1	2	0	0	0	11
Namen	1	0	1	0	0	1	25
Brussel- Hoofdstad	0	2	1	0	0	2	98
<b>Totaal</b>	<b>2</b>	<b>14</b>	<b>13</b>	<b>0</b>	<b>0</b>	<b>19</b>	<b>642</b>
<b>Gewest</b>							
Brussels Hoofdstedelijk Gewest	0	2	1	0	0	2	98
Vlaams Gewest	0	8	8	0	0	14	356
Waals Gewest	2	4	4	0	0	3	188
<b>Totaal</b>	<b>2</b>	<b>14</b>	<b>13</b>	<b>0</b>	<b>0</b>	<b>19</b>	<b>642</b>

## Faillissementsstatistiek in 2007

### Faillissementsstatistiek, verdeling naar provincie, Gewest en activiteit

#### Aantal ingeleide faillissementsdossiers in februari 2007

	Activiteit				
	<u>A</u>	<u>B</u>	<u>C</u>	<u>D</u>	<u>E</u>
	Landbouw, bosbouw en visserij	Winning van delfstoffen	Industrie	Productie en distributie van elektriciteit, gas, stoom en gekoelde lucht	Distributie van water; afval- en afvalwaterbeheer en sanering
<b>Provincie en Brussel</b>					
<b>Hoofstad</b>					
Antwerpen	3	0	6	0	0
Vlaams-Brabant	1	0	1	0	0
Limburg	0	0	5	0	0
West-Vlaanderen	1	0	7	0	0
Oost-Vlaanderen	1	0	4	0	0
Henegouwen	0	0	2	0	0
Luik	1	0	4	0	1
Waals-Brabant	0	0	1	1	0
Luxemburg	2	0	0	0	0
Namen	0	0	0	0	0
Brussel-Hoofdstad	0	0	2	0	0
<b>Totaal</b>	<b>9</b>	<b>0</b>	<b>32</b>	<b>1</b>	<b>1</b>
<b>Gewest</b>					
Brussels Hoofdstedelijk Gewest	0	0	2	0	0
Vlaams Gewest	6	0	23	0	0
Waals Gewest	3	0	7	1	1
<b>Totaal</b>	<b>9</b>	<b>0</b>	<b>32</b>	<b>1</b>	<b>1</b>

## Faillissementsstatistiek, verdeling naar provincie, Gewest en activiteit

## Aantal ingeleide faillissementsdossiers in februari 2007

	Activiteit					
	<u>F</u>	<u>G</u>	<u>H</u>	<u>I</u>	<u>J</u>	<u>K</u>
	<u>Bouwnijverheid</u>	Groot- en detailhandel; reparatie van auto's en motorfietsen	Vervoer en opslag	Verschaffen van accommodatie en maaltijden	Informatie en communicatie	Financiële activiteiten en verzekeringen
<b><u>Provincie en Brussel-Hoofstad</u></b>						
Antwerpen	9	42	10	20	6	5
Vlaams-Brabant	4	11	2	7	1	0
Limburg	9	7	0	8	1	0
West-Vlaanderen	9	12	4	15	2	1
Oost-Vlaanderen	15	18	3	17	3	0
Henegouwen	14	22	6	8	2	1
Luik	5	17	2	16	1	2
Waals-Brabant	8	12	0	1	0	0
Luxemburg	3	4	1	1	1	0
Namen	5	4	2	5	0	0
Brussel-Hoofdstad	16	38	4	26	7	0
<b>Totaal</b>	<b>97</b>	<b>187</b>	<b>34</b>	<b>124</b>	<b>24</b>	<b>9</b>
<b><u>Gewest</u></b>						
Brussels Hoofdstedelijk Gewest	16	38	4	26	7	0
Vlaams Gewest	46	90	19	67	13	6
Waals Gewest	35	59	11	31	4	3
<b>Totaal</b>	<b>97</b>	<b>187</b>	<b>34</b>	<b>124</b>	<b>24</b>	<b>9</b>

## Faillissementsstatistiek in 2007

### Faillissementsstatistiek, verdeling naar provincie, Gewest en activiteit

Aantal ingeleide faillissementsdossiers in februari 2007

	Activiteit				
	<u>L</u>	<u>M</u>	<u>N</u>	<u>O</u>	<u>P</u>
	Exploitatie van en handel in onroerend goed	Vrije beroepen en wetenschappelijke en technische activiteiten	Administratieve en ondersteunende diensten	Onbekende economische activiteit	Onderwijs
<b>Provincie en Brussel</b>					
<b>Hoofdstad</b>					
Antwerpen	2	6	4	0	1
Vlaams-Brabant	0	4	2	0	0
Limburg	0	1	0	0	0
West-Vlaanderen	0	1	0	0	0
Oost-Vlaanderen	0	3	5	0	1
Henegouwen	1	1	4	0	0
Luik	1	2	3	0	2
Waals-Brabant	0	0	2	0	0
Luxemburg	0	0	0	0	0
Namen	2	3	0	0	0
Brussel-Hoofdstad	1	5	10	0	0
<b>Totaal</b>	<b>7</b>	<b>26</b>	<b>30</b>	<b>0</b>	<b>4</b>
<b>Gewest</b>					
Brussels Hoofdstedelijk Gewest	1	5	10	0	0
Vlaams Gewest	2	15	11	0	2
Waals Gewest	4	6	9	0	2
<b>Totaal</b>	<b>7</b>	<b>26</b>	<b>30</b>	<b>0</b>	<b>4</b>

## Faillissementsstatistiek, verdeling naar provincie, Gewest en activiteit

## Aantal ingeleide faillissementsdossiers in februari 2007

	Activiteit					Algemeen totaal	
	<u>Q</u>	<u>R</u>	<u>S</u>	<u>I</u>	<u>U</u>		
	Menselijke gezondheidszorg en maatschappelijke dienstverlening	Kunst, amusement en recreatie	Overige diensten	Huishoudens als werkgever; niet- gedifferentieerde productie van goederen en diensten door huishoudens voor eigen gebruik	Extraterritoriale organisaties en lichamen	Onbekende economische activiteit	
<b>Provincie en Brussel-Hoofstad</b>							
Antwerpen	0	3	5	0	0	2	<b>124</b>
Vlaams-Brabant	0	1	1	0	0	1	<b>36</b>
Limburg	0	2	0	0	0	7	<b>40</b>
West-Vlaanderen	0	0	2	0	0	7	<b>61</b>
Oost-Vlaanderen	0	2	1	0	0	3	<b>76</b>
Henegouwen	1	0	0	0	0	2	<b>64</b>
Luik	1	0	0	1	0	1	<b>60</b>
Waals-Brabant	3	1	0	0	0	1	<b>30</b>
Luxemburg	0	0	0	0	0	0	<b>12</b>
Namen	0	0	0	0	0	1	<b>22</b>
Brussel- Hoofdstad	0	1	4	0	0	4	<b>118</b>
<b>Totaal</b>	<b>5</b>	<b>10</b>	<b>13</b>	<b>1</b>	<b>0</b>	<b>29</b>	<b>643</b>
<b>Gewest</b>							
Brussels Hoofdstedelijk Gewest	0	1	4	0	0	4	<b>118</b>
Vlaams Gewest	0	8	9	0	0	20	<b>337</b>
Waals Gewest	5	1	0	1	0	5	<b>188</b>
<b>Totaal</b>	<b>5</b>	<b>10</b>	<b>13</b>	<b>1</b>	<b>0</b>	<b>29</b>	<b>643</b>

## Faillissementsstatistiek in 2007

### Faillissementsstatistiek, verdeling naar provincie, Gewest en activiteit

#### Aantal ingeleide faillissementsdossiers in maart 2007

	Activiteit				
	<u>A</u>	<u>B</u>	<u>C</u>	<u>D</u>	<u>E</u>
	Landbouw, bosbouw en visserij	Winning van delfstoffen	Industrie	Productie en distributie van elektriciteit, gas, stoom en gekoelde lucht	Distributie van water; afval- en afvalwaterbeheer en sanering
<b>Provincie en Brussel</b>					
<b>Hoofstad</b>					
Antwerpen	1	0	2	1	2
Vlaams-Brabant	1	0	3	0	0
Limburg	1	0	1	0	0
West-Vlaanderen	4	0	6	0	0
Oost-Vlaanderen	0	0	8	0	0
Henegouwen	2	0	4	0	0
Luik	1	0	3	0	0
Waals-Brabant	0	0	1	0	0
Luxemburg	0	0	1	0	0
Namen	0	0	2	0	0
Brussel-Hoofdstad	0	0	3	0	0
<b>Totaal</b>	<b>10</b>	<b>0</b>	<b>34</b>	<b>1</b>	<b>2</b>
<b>Gewest</b>					
Brussels Hoofdstedelijk Gewest	0	0	3	0	0
Vlaams Gewest	7	0	20	1	2
Waals Gewest	3	0	11	0	0
<b>Totaal</b>	<b>10</b>	<b>0</b>	<b>34</b>	<b>1</b>	<b>2</b>



## Faillissementsstatistiek, verdeling naar provincie, Gewest en activiteit

## Aantal ingeleide faillissementsdossiers in maart 2007

	Activiteit					
	<u>F</u>	<u>G</u>	<u>H</u>	<u>I</u>	<u>J</u>	<u>K</u>
	<u>Bouwnijverheid</u>	Groot- en detailhandel; reparatie van auto's en motorfietsen	Vervoer en opslag	Verschaffen van accommodatie en maaltijden	Informatie en communicatie	Financiële activiteiten en verzekeringen
<b><u>Provincie en Brussel-Hoofstad</u></b>						
Antwerpen	17	48	9	31	8	4
Vlaams-Brabant	4	9	6	14	2	0
Limburg	14	8	4	7	0	0
West-Vlaanderen	12	10	2	19	1	0
Oost-Vlaanderen	15	20	2	18	3	1
Henegouwen	9	23	6	11	2	0
Luik	6	21	2	13	4	0
Waals-Brabant	3	6	1	1	1	0
Luxemburg	1	5	0	2	0	0
Namen	6	9	0	7	0	0
Brussel-Hoofdstad	17	55	3	20	11	1
<b>Totaal</b>	<b>104</b>	<b>214</b>	<b>35</b>	<b>143</b>	<b>32</b>	<b>6</b>
<b><u>Gewest</u></b>						
Brussels Hoofdstedelijk Gewest	17	55	3	20	11	1
Vlaams Gewest	62	95	23	89	14	5
Waals Gewest	25	64	9	34	7	0
<b>Totaal</b>	<b>104</b>	<b>214</b>	<b>35</b>	<b>143</b>	<b>32</b>	<b>6</b>

## Faillissementsstatistiek in 2007

### Faillissementsstatistiek, verdeling naar provincie, Gewest en activiteit

#### Aantal ingeleide faillissementsdossiers in maart 2007

	Activiteit				
	<u>L</u>	<u>M</u>	<u>N</u>	<u>O</u>	<u>P</u>
	Exploitatie van en handel in onroerend goed	Vrije beroepen en wetenschappelijke en technische activiteiten	Administratieve en ondersteunende diensten	Onbekende economische activiteit	Onderwijs
<b>Provincie en Brussel</b>					
<b>Hoofdstad</b>					
Antwerpen	4	5	4	0	0
Vlaams-Brabant	2	5	0	0	0
Limburg	1	0	4	0	0
West-Vlaanderen	1	5	2	0	0
Oost-Vlaanderen	2	3	5	0	0
Henegouwen	1	2	1	0	3
Luik	0	1	4	0	0
Waals-Brabant	0	3	2	0	0
Luxemburg	0	0	0	0	0
Namen	0	3	2	0	0
Brussel-Hoofdstad	1	9	10	0	0
<b>Totaal</b>	<b>12</b>	<b>36</b>	<b>34</b>	<b>0</b>	<b>3</b>
<b>Gewest</b>					
Brussels Hoofdstedelijk Gewest	1	9	10	0	0
Vlaams Gewest	10	18	15	0	0
Waals Gewest	1	9	9	0	3
<b>Totaal</b>	<b>12</b>	<b>36</b>	<b>34</b>	<b>0</b>	<b>3</b>

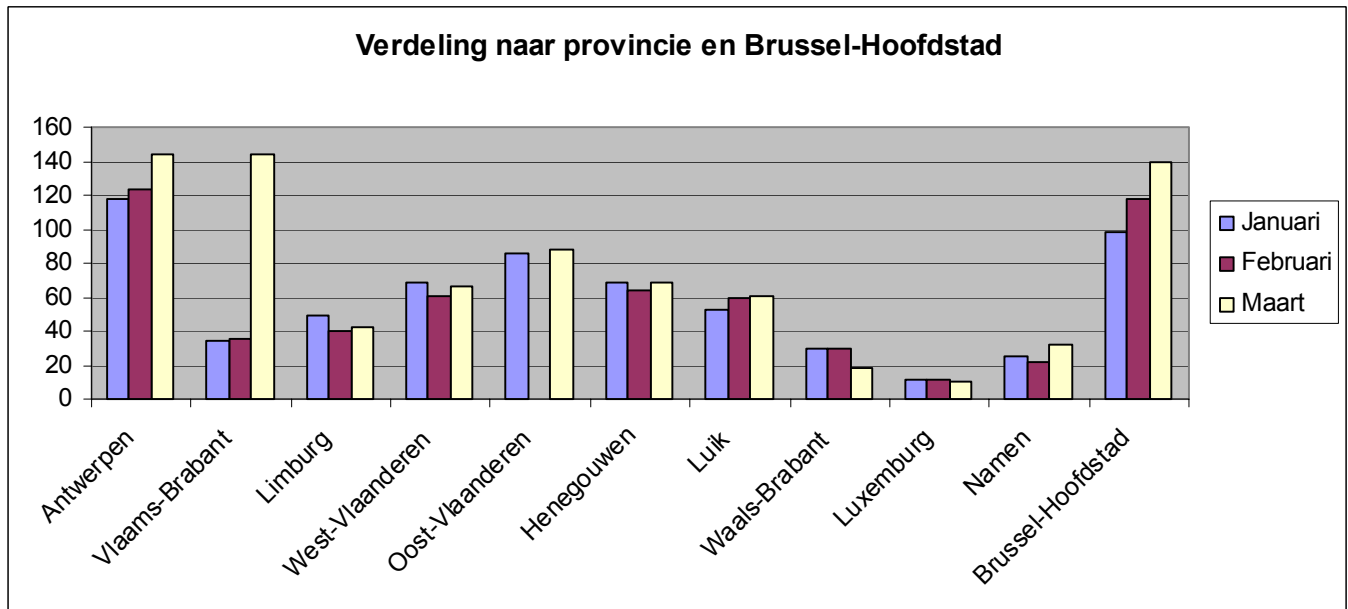
## Faillissementsstatistiek, verdeling naar provincie, Gewest en activiteit

## Aantal ingeleide faillissementsdossiers in maart 2007

	Activiteit					Algemeen totaal	
	<u>Q</u>	<u>R</u>	<u>S</u>	<u>I</u>	<u>U</u>		
	Menselijke gezondheidszorg en maatschappelijke dienstverlening	Kunst, amusement en recreatie	Overige diensten	Huishoudens als werkgever; niet- gedifferentieerde productie van goederen en diensten door huishoudens voor eigen gebruik	Extraterritoriale organisaties en lichamen	Onbekende economische activiteit	
<b>Provincie en Brussel-Hoofstad</b>							
Antwerpen	1	1	2	0	0	4	<b>144</b>
Vlaams-Brabant	0	0	2	0	0	1	<b>49</b>
Limburg	0	1	0	0	0	1	<b>42</b>
West-Vlaanderen	0	0	1	0	0	3	<b>66</b>
Oost-Vlaanderen	0	0	4	0	0	7	<b>88</b>
Henegouwen	0	0	1	0	0	4	<b>69</b>
Luik	0	1	4	0	0	1	<b>61</b>
Waals-Brabant	0	0	0	0	0	0	<b>18</b>
Luxemburg	0	0	1	0	0	0	<b>10</b>
Namen	0	0	2	0	0	1	<b>32</b>
Brussel- Hoofdstad	0	2	4	0	0	3	<b>139</b>
<b>Totaal</b>	<b>1</b>	<b>5</b>	<b>21</b>	<b>0</b>	<b>0</b>	<b>25</b>	<b>718</b>
<b>Gewest</b>							
Brussels Hoofdstedelijk Gewest	0	2	4	0	0	3	139
Vlaams Gewest	1	2	9	0	0	16	389
Waals Gewest	0	1	8	0	0	6	190
<b>Totaal</b>	<b>1</b>	<b>5</b>	<b>21</b>	<b>0</b>	<b>0</b>	<b>25</b>	<b>718</b>

Totaal aantal faillissement: naar activiteit en naar provincie: 2007 naar trimester

1<sup>ste</sup> trimester 2007







**Gedetailleerde verdeling naar activiteit,  
Gewest en klasse van tewerkstelling**

# Faillissementsstatistiek in 2007

## Faillissementsstatistiek, verdeling naar activiteit, klasse van tewerkstelling en per Gewest

### Aantal ingeleide faillissementsdossiers in januari 2007 : het Rijk

Activiteit	Klasse van tewerkstelling						
	0 - 4	5 - 9	10 - 19	20 - 49	50 - 99	100 - 199	200 - 499
<b>A Landbouw, bosbouw en visserij</b>	<b>5</b>	<b>2</b>	<b>1</b>	<b>0</b>	<b>0</b>	<b>0</b>	<b>0</b>
01 Teelt van gewassen, veeteelt, jacht en diensten in verband met deze activiteiten	5	2	1	0	0	0	0
01.1 Teelt van eenjarige gewassen	2	1	0	0	0	0	0
01.11 Teelt van granen (m.u.v. rijst), peulgewassen en oliehoudende zaden	0	0	0	0	0	0	0
01.13 Teelt van groenten, meloenen en wortel- en knolgewassen	2	1	0	0	0	0	0
01.19 Teelt van andere eenjarige gewassen	0	0	0	0	0	0	0
01.2 Teelt van meerjarige gewassen	0	0	0	0	0	0	0
01.21 Teelt van druiven	0	0	0	0	0	0	0
01.24 Teelt van pit- en steenvruchten	0	0	0	0	0	0	0
01.29 Teelt van andere meerjarige gewassen	0	0	0	0	0	0	0
01.3 Plantenvermeerdering	0	0	0	0	0	0	0
01.30 Plantenvermeerdering	0	0	0	0	0	0	0
01.4 Veeteelt	3	0	1	0	0	0	0
01.41 Fokken van melkvee	0	0	1	0	0	0	0
01.42 Fokken van andere runderen en buffels	0	0	0	0	0	0	0
01.43 Fokken van paarden en andere paardachtigen	1	0	0	0	0	0	0
01.45 Fokken van schapen en geiten	0	0	0	0	0	0	0
01.46 Fokken van varkens	1	0	0	0	0	0	0
01.47 Fokken van pluimvee	1	0	0	0	0	0	0
01.49 Fokken van andere dieren	0	0	0	0	0	0	0
01.5 Gemengd bedrijf	0	1	0	0	0	0	0
01.50 Gemengd bedrijf	0	1	0	0	0	0	0
01.6 Ondersteunende activiteiten in verband met de landbouw; activiteiten met betrekking tot gewassen na de oogst	0	0	0	0	0	0	0
01.61 Ondersteunende activiteiten in verband met de teelt van gewassen	0	0	0	0	0	0	0
01.62 Ondersteunende activiteiten in verband met de veeteelt	0	0	0	0	0	0	0
01.7 Jacht, zetten van vallen en diensten in verband met deze activiteiten	0	0	0	0	0	0	0
01.70 Jacht, zetten van vallen en diensten in verband met deze activiteiten	0	0	0	0	0	0	0
02 Bosbouw en de exploitatie van bossen	0	0	0	0	0	0	0
02.1 Bosbouw	0	0	0	0	0	0	0
02.10 Bosbouw	0	0	0	0	0	0	0
02.2 Exploitatie van bossen	0	0	0	0	0	0	0
02.20 Exploitatie van bossen	0	0	0	0	0	0	0
02.4 Ondersteunende diensten in verband met de bosbouw	0	0	0	0	0	0	0
02.40 Ondersteunende diensten in verband met de bosbouw	0	0	0	0	0	0	0
03 Visserij en aquacultuur	0	0	0	0	0	0	0
03.1 Visserij	0	0	0	0	0	0	0
03.11 Zeevisserij	0	0	0	0	0	0	0
03.2 Aquacultuur	0	0	0	0	0	0	0
03.21 Mariene aquacultuur	0	0	0	0	0	0	0
03.22 Aquacultuur in zoet water	0	0	0	0	0	0	0
<b>B Winning van delfstoffen</b>	<b>0</b>	<b>0</b>	<b>0</b>	<b>0</b>	<b>0</b>	<b>0</b>	<b>0</b>
08 Overige winning van delfstoffen	0	0	0	0	0	0	0



---

**Faillissementsstatistiek, verdeling naar activiteit, klasse van tewerkstelling en per Gewest**


---

**Aantal ingeleide faillissementsdossiers in januari 2007 : het Rijk**

Activiteit	Klasse van tewerkstelling		Totaal
	500 - 999	1000 en meer	
<b>A Landbouw, bosbouw en visserij</b>	<b>0</b>	<b>0</b>	<b>8</b>
01 Teelt van gewassen, veeteelt, jacht en diensten in verband met deze activiteiten	0	0	8
01.1 Teelt van eenjarige gewassen	0	0	3
01.11 Teelt van granen (m.u.v. rijst), peulgewassen en oliehoudende zaden	0	0	0
01.13 Teelt van groenten, meloenen en wortel- en knolgewassen	0	0	3
01.19 Teelt van andere eenjarige gewassen	0	0	0
01.2 Teelt van meerjarige gewassen	0	0	0
01.21 Teelt van druiven	0	0	0
01.24 Teelt van pit- en steenvruchten	0	0	0
01.29 Teelt van andere meerjarige gewassen	0	0	0
01.3 Plantenvermeerdering	0	0	0
01.30 Plantenvermeerdering	0	0	0
01.4 Veeteelt	0	0	4
01.41 Fokken van melkvee	0	0	1
01.42 Fokken van andere runderen en buffels	0	0	0
01.43 Fokken van paarden en andere paardachtigen	0	0	1
01.45 Fokken van schapen en geiten	0	0	0
01.46 Fokken van varkens	0	0	1
01.47 Fokken van pluimvee	0	0	1
01.49 Fokken van andere dieren	0	0	0
01.5 Gemengd bedrijf	0	0	1
01.50 Gemengd bedrijf	0	0	1
01.6 Ondersteunende activiteiten in verband met de landbouw; activiteiten met betrekking tot gewassen na de oogst	0	0	0
01.61 Ondersteunende activiteiten in verband met de teelt van gewassen	0	0	0
01.62 Ondersteunende activiteiten in verband met de veeteelt	0	0	0
01.7 Jacht, zetten van vallen en diensten in verband met deze activiteiten	0	0	0
01.70 Jacht, zetten van vallen en diensten in verband met deze activiteiten	0	0	0
02 Bosbouw en de exploitatie van bossen	0	0	0
02.1 Bosbouw	0	0	0
02.10 Bosbouw	0	0	0
02.2 Exploitatie van bossen	0	0	0
02.20 Exploitatie van bossen	0	0	0
02.4 Ondersteunende diensten in verband met de bosbouw	0	0	0
02.40 Ondersteunende diensten in verband met de bosbouw	0	0	0
03 Visserij en aquacultuur	0	0	0
03.1 Visserij	0	0	0
03.11 Zeevisserij	0	0	0
03.2 Aquacultuur	0	0	0
03.21 Mariene aquacultuur	0	0	0
03.22 Aquacultuur in zoet water	0	0	0
<b>B Winning van delfstoffen</b>	<b>0</b>	<b>0</b>	<b>0</b>
08 Overige winning van delfstoffen	0	0	0

---

# Faillissementsstatistiek in 2007

## Faillissementsstatistiek, verdeling naar activiteit, klasse van tewerkstelling en per Gewest

### Aantal ingeleide faillissementsdossiers in januari 2007 : het Rijk

Activiteit	Klasse van tewerkstelling						
	0 - 4	5 - 9	10 - 19	20 - 49	50 - 99	100 - 199	200 - 499
08.1	0	0	0	0	0	0	0
08.11	0	0	0	0	0	0	0
08.12	0	0	0	0	0	0	0
08.9	0	0	0	0	0	0	0
08.91	0	0	0	0	0	0	0
08.99	0	0	0	0	0	0	0
09	0	0	0	0	0	0	0
09.1	0	0	0	0	0	0	0
09.10	0	0	0	0	0	0	0
09.9	0	0	0	0	0	0	0
09.90	0	0	0	0	0	0	0
<b>C Industrie</b>	<b>23</b>	<b>10</b>	<b>4</b>	<b>3</b>	<b>0</b>	<b>0</b>	<b>1</b>
10	5	6	1	1	0	0	0
10.1	2	1	1	1	0	0	0
10.11	2	0	1	0	0	0	0
10.12	0	0	0	0	0	0	0
10.13	0	1	0	1	0	0	0
10.2	0	0	0	0	0	0	0
10.20	0	0	0	0	0	0	0
10.3	0	0	0	0	0	0	0
10.31	0	0	0	0	0	0	0
10.32	0	0	0	0	0	0	0
10.39	0	0	0	0	0	0	0
10.5	0	0	0	0	0	0	0
10.51	0	0	0	0	0	0	0
10.52	0	0	0	0	0	0	0
10.6	0	0	0	0	0	0	0
10.61	0	0	0	0	0	0	0
10.62	0	0	0	0	0	0	0
10.7	2	4	0	0	0	0	0
10.71	2	4	0	0	0	0	0

**Faillissementsstatistiek, verdeling naar activiteit, klasse van tewerkstelling en per Gewest****Aantal ingeleide faillissementsdossiers in januari 2007 : het Rijk**

Activiteit	Klasse van tewerkstelling		Totaal
	500 - 999	1000 en meer	
08.1 Wining van steen, zand en klei	0	0	0
08.11 Wining van bouw- en siersteen, kalksteen, gips, krijt en leisteen	0	0	0
08.12 Wining van grind, zand, klei en kaolien	0	0	0
08.9 Wining van delfstoffen, n.e.g.	0	0	0
08.91 Wining van mineralen voor de chemische en de kunstmestindustrie	0	0	0
08.99 Overige winning van delfstoffen, n.e.g	0	0	0
09 Ondersteunende activiteiten in verband met de mijnbouw	0	0	0
09.1 Ondersteunende activiteiten in verband met de aardolie- en aardgaswinning	0	0	0
09.10 Ondersteunende activiteiten in verband met de aardolie- en aardgaswinning	0	0	0
09.9 Ondersteunende activiteiten in verband met de overige winning van delfstoffen	0	0	0
09.90 Ondersteunende activiteiten in verband met de overige winning van delfstoffen	0	0	0
<b>C Industrie</b>	<b>0</b>	<b>0</b>	<b>41</b>
10 Vervaardiging van voedingsmiddelen	0	0	13
10.1 Verwerking en conservering van vlees en vervaardiging van vleesproducten	0	0	5
10.11 Verwerking en conservering van vlees	0	0	3
10.12 Verwerking en conservering van gevogelte	0	0	0
10.13 Vervaardiging van producten van vlees of van gevogelte	0	0	2
10.2 Verwerking en conservering van vis en van schaal- en weekdieren	0	0	0
10.20 Verwerking en conservering van vis en van schaal- en weekdieren	0	0	0
10.3 Verwerking en conservering van groenten en fruit	0	0	0
10.31 Verwerking en conservering van aardappelen	0	0	0
10.32 Vervaardiging van groente- en fruitsappen	0	0	0
10.39 Overige verwerking en conservering van groenten en fruit	0	0	0
10.5 Vervaardiging van zuivelproducten	0	0	0
10.51 Zuivelfabrieken en kaasmakerijen	0	0	0
10.52 Vervaardiging van consumptie-ijs	0	0	0
10.6 Vervaardiging van maalterijproducten, zetmeel en zetmeelproducten	0	0	0
10.61 Vervaardiging van maalterijproducten	0	0	0
10.62 Vervaardiging van zetmeel en zetmeelproducten	0	0	0
10.7 Vervaardiging van bakkerijproducten en deegwaren	0	0	6
10.71 Vervaardiging van brood en van vers banketbakkerswerk	0	0	6

# Faillissementsstatistiek in 2007

## Faillissementsstatistiek, verdeling naar activiteit, klasse van tewerkstelling en per Gewest

### Aantal ingeleide faillissementsdossiers in januari 2007 : het Rijk

Activiteit	Klasse van tewerkstelling						
	0 - 4	5 - 9	10 - 19	20 - 49	50 - 99	100 - 199	200 - 499
10.72 Vervaardiging van beschuit en biscuit en van ander houdbaar banketbakkerswerk	0	0	0	0	0	0	0
10.73 Vervaardiging van macaroni, noedels, koeskoes en dergelijke deegwaren	0	0	0	0	0	0	0
10.8 Vervaardiging van andere voedingsmiddelen	1	1	0	0	0	0	0
10.82 Vervaardiging van cacao, chocolade en suikerwerk	1	0	0	0	0	0	0
10.83 Verwerking van thee en koffie	0	0	0	0	0	0	0
10.84 Vervaardiging van specerijen, sauzen en kruiden	0	0	0	0	0	0	0
10.85 Vervaardiging van bereide maaltijden en schotels	0	0	0	0	0	0	0
10.86 Vervaardiging van gehomogeniseerde voedingspreparaten en dieetvoeding	0	0	0	0	0	0	0
10.89 Vervaardiging van andere voedingsmiddelen, n.e.g.	0	1	0	0	0	0	0
10.9 Vervaardiging van diervoeders	0	0	0	0	0	0	0
10.91 Vervaardiging van veevoeders	0	0	0	0	0	0	0
10.92 Vervaardiging van voeders voor huisdieren	0	0	0	0	0	0	0
11 Vervaardiging van dranken	0	0	0	0	0	0	0
11.0 Vervaardiging van dranken	0	0	0	0	0	0	0
11.01 Vervaardiging van gedistilleerde dranken door distilleren, rectificeren en mengen	0	0	0	0	0	0	0
11.02 Vervaardiging van wijn uit druiven	0	0	0	0	0	0	0
11.04 Vervaardiging van andere niet-gedistilleerde gegiste dranken	0	0	0	0	0	0	0
11.05 Vervaardiging van bier	0	0	0	0	0	0	0
11.07 Vervaardiging van frisdranken; productie van mineraalwater en ander gebotteld water	0	0	0	0	0	0	0
12 Vervaardiging van tabaksproducten	0	0	0	0	0	0	0
12.0 Vervaardiging van tabaksproducten	0	0	0	0	0	0	0
12.00 Vervaardiging van tabaksproducten	0	0	0	0	0	0	0
13 Vervaardiging van textiel	2	1	0	1	0	0	1
13.1 Bewerken en spinnen van textielvezels	0	1	0	0	0	0	0
13.10 Bewerken en spinnen van textielvezels	0	1	0	0	0	0	0
13.2 Weven van textiel	0	0	0	0	0	0	0
13.20 Weven van textiel	0	0	0	0	0	0	0
13.3 Textielveredeling	0	0	0	0	0	0	1
13.30 Textielveredeling	0	0	0	0	0	0	1
13.9 Vervaardiging van andere textielproducten	2	0	0	1	0	0	0
13.91 Vervaardiging van gebreide en gehaakte stoffen	0	0	0	1	0	0	0
13.92 Vervaardiging van geconfectioneerde artikelen van textiel, exclusief kleding	1	0	0	0	0	0	0
13.93 Vervaardiging van vloerkleden en tapijt	0	0	0	0	0	0	0
13.94 Vervaardiging van koord, bindgaren, touw en netten	0	0	0	0	0	0	0
13.96 Vervaardiging van ander technisch en industrieel textiel	0	0	0	0	0	0	0
13.99 Vervaardiging van andere textielproducten, n.e.g.	1	0	0	0	0	0	0
14 Vervaardiging van kleding	1	0	0	0	0	0	0
14.1 Vervaardiging van kleding, exclusief bontkleding	1	0	0	0	0	0	0

**Faillissementsstatistiek, verdeling naar activiteit, klasse van tewerkstelling en per Gewest****Aantal ingeleide faillissementsdossiers in januari 2007 : het Rijk**

	Activiteit	Klasse van tewerkstelling		Totaal
		500 - 999	1000 en meer	
10.72	Vervaardiging van beschuit en biscuit en van ander houdbaar banketbakkerswerk	0	0	0
10.73	Vervaardiging van macaroni, noedels, koeskoes en dergelijke deegwaren	0	0	0
10.8	Vervaardiging van andere voedingsmiddelen	0	0	2
10.82	Vervaardiging van cacao, chocolade en suikerwerk	0	0	1
10.83	Verwerking van thee en koffie	0	0	0
10.84	Vervaardiging van specerijen, sauzen en kruiden	0	0	0
10.85	Vervaardiging van bereide maaltijden en schotels	0	0	0
10.86	Vervaardiging van gehomogeniseerde voedingspreparaten en dieetvoeding	0	0	0
10.89	Vervaardiging van andere voedingsmiddelen, n.e.g.	0	0	1
10.9	Vervaardiging van diervoeders	0	0	0
10.91	Vervaardiging van veevoeders	0	0	0
10.92	Vervaardiging van voeders voor huisdieren	0	0	0
11	Vervaardiging van dranken	0	0	0
11.0	Vervaardiging van dranken	0	0	0
11.01	Vervaardiging van gedistilleerde dranken door distilleren, rectificeren en mengen	0	0	0
11.02	Vervaardiging van wijn uit druiven	0	0	0
11.04	Vervaardiging van andere niet-gedistilleerde gegiste dranken	0	0	0
11.05	Vervaardiging van bier	0	0	0
11.07	Vervaardiging van frisdranken; productie van mineraalwater en ander gebotteld water	0	0	0
12	Vervaardiging van tabaksproducten	0	0	0
12.0	Vervaardiging van tabaksproducten	0	0	0
12.00	Vervaardiging van tabaksproducten	0	0	0
13	Vervaardiging van textiel	0	0	5
13.1	Bewerken en spinnen van textielvezels	0	0	1
13.10	Bewerken en spinnen van textielvezels	0	0	1
13.2	Weven van textiel	0	0	0
13.20	Weven van textiel	0	0	0
13.3	Textielveredeling	0	0	1
13.30	Textielveredeling	0	0	1
13.9	Vervaardiging van andere textielproducten	0	0	3
13.91	Vervaardiging van gebreide en gehaakte stoffen	0	0	1
13.92	Vervaardiging van geconfectioneerde artikelen van textiel, exclusief kleding	0	0	1
13.93	Vervaardiging van vloerkleden en tapijt	0	0	0
13.94	Vervaardiging van koord, bindgaren, touw en netten	0	0	0
13.96	Vervaardiging van ander technisch en industrieel textiel	0	0	0
13.99	Vervaardiging van andere textielproducten, n.e.g.	0	0	1
14	Vervaardiging van kleding	0	0	1
14.1	Vervaardiging van kleding, exclusief bontkleding	0	0	1

# Faillissementsstatistiek in 2007

## Faillissementsstatistiek, verdeling naar activiteit, klasse van tewerkstelling en per Gewest

### Aantal ingeleide faillissementsdossiers in januari 2007 : het Rijk

Activiteit	Klasse van tewerkstelling						
	0 - 4	5 - 9	10 - 19	20 - 49	50 - 99	100 - 199	200 - 499
14.11 Vervaardiging van kleding van leer	0	0	0	0	0	0	0
14.12 Vervaardiging van werkkleding	0	0	0	0	0	0	0
14.13 Vervaardiging van andere bovenkleding	1	0	0	0	0	0	0
14.14 Vervaardiging van onderkleding	0	0	0	0	0	0	0
14.19 Vervaardiging van andere kleding en toebehoren	0	0	0	0	0	0	0
14.3 Vervaardiging van gebreide en gehaakte kleding	0	0	0	0	0	0	0
14.31 Vervaardiging van gebreide en gehaakte kousen en sokken	0	0	0	0	0	0	0
14.39 Vervaardiging van andere gebreide en gehaakte kleding	0	0	0	0	0	0	0
15 Vervaardiging van leer en van producten van leer	0	1	0	0	0	0	0
15.1 Looien en bewerken van leer; vervaardiging van koffers, tassen, zadel- en tuigmakerswerk; bereiden en verven van bont	0	1	0	0	0	0	0
15.11 Looien en bereiden van leer; bereiden en verven van bont	0	1	0	0	0	0	0
15.12 Vervaardiging van koffers, tassen en dergelijke en van zadel- en tuigmakerswerk	0	0	0	0	0	0	0
15.2 Vervaardiging van schoeisel	0	0	0	0	0	0	0
15.20 Vervaardiging van schoeisel	0	0	0	0	0	0	0
16 Houtindustrie en vervaardiging van artikelen van hout en van kurk, exclusief meubelen; vervaardiging van artikelen van	1	0	0	0	0	0	0
16.1 Zagen en schaven van hout	0	0	0	0	0	0	0
16.10 Zagen en schaven van hout	0	0	0	0	0	0	0
16.2 Vervaardiging van artikelen van hout, kurk, riet of vlechtwerk	1	0	0	0	0	0	0
16.21 Vervaardiging van finer en van panelen op basis van hout	0	0	0	0	0	0	0
16.22 Vervaardiging van parketvloeren	0	0	0	0	0	0	0
16.23 Vervaardiging van ander schrijn- en timmerwerk	1	0	0	0	0	0	0
16.24 Vervaardiging van houten emballage	0	0	0	0	0	0	0
16.29 Vervaardiging van andere artikelen van hout; vervaardiging van artikelen van kurk, riet of vlechtwerk	0	0	0	0	0	0	0
17 Vervaardiging van papier en papierwaren	0	0	0	0	0	0	0
17.1 Vervaardiging van pulp, papier en karton	0	0	0	0	0	0	0
17.12 Vervaardiging van papier en karton	0	0	0	0	0	0	0
17.2 Vervaardiging van artikelen van papier of karton	0	0	0	0	0	0	0
17.21 Vervaardiging van gegolfd papier en golfkarton en van verpakkingsmateriaal van papier en karton	0	0	0	0	0	0	0
17.23 Vervaardiging van kantoorbenodigdheden van papier	0	0	0	0	0	0	0
17.29 Vervaardiging van andere artikelen van papier of karton	0	0	0	0	0	0	0
18 Drukkerijen, reproductie van opgenomen media	2	0	0	0	0	0	0

**Faillissementsstatistiek, verdeling naar activiteit, klasse van tewerkstelling en per Gewest****Aantal ingeleide faillissementsdossiers in januari 2007 : het Rijk**

Activiteit	Klasse van tewerkstelling		Totaal
	500 - 999	1000 en meer	
14.11 Vervaardiging van kleding van leer	0	0	0
14.12 Vervaardiging van werkkleding	0	0	0
14.13 Vervaardiging van andere bovenkleding	0	0	1
14.14 Vervaardiging van onderkleding	0	0	0
14.19 Vervaardiging van andere kleding en toebehoren	0	0	0
14.3 Vervaardiging van gebreide en gehaakte kleding	0	0	0
14.31 Vervaardiging van gebreide en gehaakte kousen en sokken	0	0	0
14.39 Vervaardiging van andere gebreide en gehaakte kleding	0	0	0
15 Vervaardiging van leer en van producten van leer	0	0	1
15.1 Looien en bewerken van leer; vervaardiging van koffers, tassen, zadel- en tuigmakerswerk; bereiden en verven van bont	0	0	1
15.11 Looien en bereiden van leer; bereiden en verven van bont	0	0	1
15.12 Vervaardiging van koffers, tassen en dergelijke en van zadel- en tuigmakerswerk	0	0	0
15.2 Vervaardiging van schoeisel	0	0	0
15.20 Vervaardiging van schoeisel	0	0	0
16 Houtindustrie en vervaardiging van artikelen van hout en van kurk, exclusief meubelen; vervaardiging van artikelen van	0	0	1
16.1 Zagen en schaven van hout	0	0	0
16.10 Zagen en schaven van hout	0	0	0
16.2 Vervaardiging van artikelen van hout, kurk, riet of vlechtwerk	0	0	1
16.21 Vervaardiging van fineer en van panelen op basis van hout	0	0	0
16.22 Vervaardiging van parketvloeren	0	0	0
16.23 Vervaardiging van ander schrijn- en timmerwerk	0	0	1
16.24 Vervaardiging van houten emballage	0	0	0
16.29 Vervaardiging van andere artikelen van hout; vervaardiging van artikelen van kurk, riet of vlechtwerk	0	0	0
17 Vervaardiging van papier en papierwaren	0	0	0
17.1 Vervaardiging van pulp, papier en karton	0	0	0
17.12 Vervaardiging van papier en karton	0	0	0
17.2 Vervaardiging van artikelen van papier of karton	0	0	0
17.21 Vervaardiging van gegoldf papier en golfkarton en van verpakkingsmateriaal van papier en karton	0	0	0
17.23 Vervaardiging van kantoorbenodigdheden van papier	0	0	0
17.29 Vervaardiging van andere artikelen van papier of karton	0	0	0
18 Drukkerijen, reproductie van opgenomen media	0	0	2

# Faillissementsstatistiek in 2007

## Faillissementsstatistiek, verdeling naar activiteit, klasse van tewerkstelling en per Gewest

### Aantal ingeleide faillissementsdossiers in januari 2007 : het Rijk

Activiteit	Klasse van tewerkstelling						
	0 - 4	5 - 9	10 - 19	20 - 49	50 - 99	100 - 199	200 - 499
18.1 Drukkerijen en diensten in verband met drukkerijen	2	0	0	0	0	0	0
18.11 Krantendrukkerijen	0	0	0	0	0	0	0
18.12 Overige drukkerijen	0	0	0	0	0	0	0
18.13 Prepress- en premediadiensten	2	0	0	0	0	0	0
18.14 Binderijen en aanverwante diensten	0	0	0	0	0	0	0
18.2 Reproductie van opgenomen media	0	0	0	0	0	0	0
18.20 Reproductie van opgenomen media	0	0	0	0	0	0	0
19 Vervaardiging van cokes en van geraffineerde aardolieproducten	0	0	0	0	0	0	0
19.2 Vervaardiging van geraffineerde aardolieproducten	0	0	0	0	0	0	0
19.20 Vervaardiging van geraffineerde aardolieproducten	0	0	0	0	0	0	0
20 Vervaardiging van chemische producten	3	0	0	0	0	0	0
20.1 Vervaardiging van chemische basisproducten, kunstmeststoffen en stikstofverbindingen en van kunststoffen en synthetis	0	0	0	0	0	0	0
20.11 Vervaardiging van industriële gassen	0	0	0	0	0	0	0
20.12 Vervaardiging van kleurstoffen en pigmenten	0	0	0	0	0	0	0
20.13 Vervaardiging van andere anorganische chemische basisproducten	0	0	0	0	0	0	0
20.14 Vervaardiging van andere organische chemische basisproducten	0	0	0	0	0	0	0
20.15 Vervaardiging van kunstmeststoffen en stikstofverbindingen	0	0	0	0	0	0	0
20.16 Vervaardiging van kunststoffen in primaire vormen	0	0	0	0	0	0	0
20.17 Vervaardiging van synthetische rubber in primaire vormen	0	0	0	0	0	0	0
20.3 Vervaardiging van verf, vernis e.d., drukinkt en mastiek	0	0	0	0	0	0	0
20.30 Vervaardiging van verf, vernis e.d., drukinkt en mastiek	0	0	0	0	0	0	0
20.4 Vervaardiging van zeep, wasmiddelen, poets- en reinigingsmiddelen, parfums en toiletartikelen	2	0	0	0	0	0	0
20.41 Vervaardiging van zeep en wasmiddelen, poets- en reinigingsmiddelen	0	0	0	0	0	0	0
20.42 Vervaardiging van parfums en toiletartikelen	2	0	0	0	0	0	0
20.5 Vervaardiging van andere chemische producten	1	0	0	0	0	0	0
20.51 Vervaardiging van kruid en springstoffen	1	0	0	0	0	0	0
20.52 Vervaardiging van lijm	0	0	0	0	0	0	0
20.53 Vervaardiging van etherische oliën	0	0	0	0	0	0	0
20.59 Vervaardiging van andere chemische producten, n.e.g.	0	0	0	0	0	0	0
20.6 Vervaardiging van synthetische en kunstmatige vezels	0	0	0	0	0	0	0
20.60 Vervaardiging van synthetische en kunstmatige vezels	0	0	0	0	0	0	0
21 Vervaardiging van farmaceutische grondstoffen en producten	0	0	0	0	0	0	0
21.1 Vervaardiging van farmaceutische grondstoffen	0	0	0	0	0	0	0
21.10 Vervaardiging van farmaceutische grondstoffen	0	0	0	0	0	0	0



**Faillissementsstatistiek, verdeling naar activiteit, klasse van tewerkstelling en per Gewest****Aantal ingeleide faillissementsdossiers in januari 2007 : het Rijk**

Activiteit	Klasse van tewerkstelling		Totaal
	500 - 999	1000 en meer	
18.1 Drukkerijen en diensten in verband met drukkerijen	0	0	2
18.11 Krantendrukkerijen	0	0	0
18.12 Overige drukkerijen	0	0	0
18.13 Prepress- en premediadiensten	0	0	2
18.14 Binderijen en aanverwante diensten	0	0	0
18.2 Reproductie van opgenomen media	0	0	0
18.20 Reproductie van opgenomen media	0	0	0
19 Vervaardiging van cokes en van geraffineerde aardolieproducten	0	0	0
19.2 Vervaardiging van geraffineerde aardolieproducten	0	0	0
19.20 Vervaardiging van geraffineerde aardolieproducten	0	0	0
20 Vervaardiging van chemische producten	0	0	3
20.1 Vervaardiging van chemische basisproducten, kunstmeststoffen en stikstofverbindingen en van kunststoffen en synthetis	0	0	0
20.11 Vervaardiging van industriële gassen	0	0	0
20.12 Vervaardiging van kleurstoffen en pigmenten	0	0	0
20.13 Vervaardiging van andere anorganische chemische basisproducten	0	0	0
20.14 Vervaardiging van andere organische chemische basisproducten	0	0	0
20.15 Vervaardiging van kunstmeststoffen en stikstofverbindingen	0	0	0
20.16 Vervaardiging van kunststoffen in primaire vormen	0	0	0
20.17 Vervaardiging van synthetische rubber in primaire vormen	0	0	0
20.3 Vervaardiging van verf, vernis e.d., drukinkt en mastiek	0	0	0
20.30 Vervaardiging van verf, vernis e.d., drukinkt en mastiek	0	0	0
20.4 Vervaardiging van zeep, wasmiddelen, poets- en reinigingsmiddelen, parfums en toiletartikelen	0	0	2
20.41 Vervaardiging van zeep en wasmiddelen, poets- en reinigingsmiddelen	0	0	0
20.42 Vervaardiging van parfums en toiletartikelen	0	0	2
20.5 Vervaardiging van andere chemische producten	0	0	1
20.51 Vervaardiging van kruit en springstoffen	0	0	1
20.52 Vervaardiging van lijm	0	0	0
20.53 Vervaardiging van etherische oliën	0	0	0
20.59 Vervaardiging van andere chemische producten, n.e.g.	0	0	0
20.6 Vervaardiging van synthetische en kunstmatige vezels	0	0	0
20.60 Vervaardiging van synthetische en kunstmatige vezels	0	0	0
21 Vervaardiging van farmaceutische grondstoffen en producten	0	0	0
21.1 Vervaardiging van farmaceutische grondstoffen	0	0	0
21.10 Vervaardiging van farmaceutische grondstoffen	0	0	0

# Faillissementsstatistiek in 2007

## Faillissementsstatistiek, verdeling naar activiteit, klasse van tewerkstelling en per Gewest

### Aantal ingeleide faillissementsdossiers in januari 2007 : het Rijk

Activiteit	Klasse van tewerkstelling						
	0 - 4	5 - 9	10 - 19	20 - 49	50 - 99	100 - 199	200 - 499
21.2 Vervaardiging van farmaceutische producten	0	0	0	0	0	0	0
21.20 Vervaardiging van farmaceutische producten	0	0	0	0	0	0	0
22 Vervaardiging van producten van rubber of kunststof	1	0	0	0	0	0	0
22.1 Vervaardiging van producten van rubber	0	0	0	0	0	0	0
22.11 Vervaardiging van binnen- en buitenbanden van rubber; loopvlakvernieuwing	0	0	0	0	0	0	0
22.19 Vervaardiging van andere producten van rubber	0	0	0	0	0	0	0
22.2 Vervaardiging van producten van kunststof	1	0	0	0	0	0	0
22.21 Vervaardiging van platen, vellen, buizen en profielen, van kunststof	0	0	0	0	0	0	0
22.22 Vervaardiging van verpakkingsmateriaal van kunststof	0	0	0	0	0	0	0
22.23 Vervaardiging van kunststofartikelen voor de bouw	0	0	0	0	0	0	0
22.29 Vervaardiging van andere producten van kunststof	1	0	0	0	0	0	0
23 Vervaardiging van andere niet-metaalhoudende minerale producten	0	1	0	0	0	0	0
23.1 Vervaardiging van glas en glaswerk	0	1	0	0	0	0	0
23.11 Vervaardiging van vlakglas	0	0	0	0	0	0	0
23.12 Vormen en bewerken van vlakglas	0	1	0	0	0	0	0
23.13 Vervaardiging van holglas	0	0	0	0	0	0	0
23.14 Vervaardiging van glasvezels	0	0	0	0	0	0	0
23.19 Vervaardiging en bewerking van ander glas (inclusief technisch glaswerk)	0	0	0	0	0	0	0
23.2 Vervaardiging van vuurvaste producten	0	0	0	0	0	0	0
23.20 Vervaardiging van vuurvaste producten	0	0	0	0	0	0	0
23.3 Vervaardiging van producten voor de bouw, van klei	0	0	0	0	0	0	0
23.31 Vervaardiging van keramische tegels en plavuizen	0	0	0	0	0	0	0
23.32 Vervaardiging van bakstenen, tegels en producten voor de bouw, van gebakken klei	0	0	0	0	0	0	0
23.4 Vervaardiging van andere keramische producten	0	0	0	0	0	0	0
23.41 Vervaardiging van huishoudelijk en sieraardewerk	0	0	0	0	0	0	0
23.43 Vervaardiging van isolatoren en isolatiemateriaal, van keramische stoffen	0	0	0	0	0	0	0
23.49 Vervaardiging van andere keramische producten	0	0	0	0	0	0	0
23.5 Vervaardiging van cement, kalk en gips	0	0	0	0	0	0	0
23.51 Vervaardiging van cement	0	0	0	0	0	0	0
23.6 Vervaardiging van artikelen van beton, cement en gips	0	0	0	0	0	0	0
23.61 Vervaardiging van artikelen van beton voor de bouw	0	0	0	0	0	0	0
23.62 Vervaardiging van artikelen van gips voor de bouw	0	0	0	0	0	0	0

**Faillissementsstatistiek, verdeling naar activiteit, klasse van tewerkstelling en per Gewest****Aantal ingeleide faillissementsdossiers in januari 2007 : het Rijk**

Activiteit	Klasse van tewerkstelling		Totaal
	500 - 999	1000 en meer	
21.2 Vervaardiging van farmaceutische producten	0	0	0
21.20 Vervaardiging van farmaceutische producten	0	0	0
22 Vervaardiging van producten van rubber of kunststof	0	0	1
22.1 Vervaardiging van producten van rubber	0	0	0
22.11 Vervaardiging van binnen- en buitenbanden van rubber; loopvlakvernieuwing	0	0	0
22.19 Vervaardiging van andere producten van rubber	0	0	0
22.2 Vervaardiging van producten van kunststof	0	0	1
22.21 Vervaardiging van platen, vellen, buizen en profielen, van kunststof	0	0	0
22.22 Vervaardiging van verpakkingsmateriaal van kunststof	0	0	0
22.23 Vervaardiging van kunststofartikelen voor de bouw	0	0	0
22.29 Vervaardiging van andere producten van kunststof	0	0	1
23 Vervaardiging van andere niet-metaalhoudende minerale producten	0	0	1
23.1 Vervaardiging van glas en glaswerk	0	0	1
23.11 Vervaardiging van vlakglas	0	0	0
23.12 Vormen en bewerken van vlakglas	0	0	1
23.13 Vervaardiging van holglas	0	0	0
23.14 Vervaardiging van glasvezels	0	0	0
23.19 Vervaardiging en bewerking van ander glas (inclusief technisch glaswerk)	0	0	0
23.2 Vervaardiging van vuurvaste producten	0	0	0
23.20 Vervaardiging van vuurvaste producten	0	0	0
23.3 Vervaardiging van producten voor de bouw, van klei	0	0	0
23.31 Vervaardiging van keramische tegels en plavuizen	0	0	0
23.32 Vervaardiging van bakstenen, tegels en producten voor de bouw, van gebakken klei	0	0	0
23.4 Vervaardiging van andere keramische producten	0	0	0
23.41 Vervaardiging van huishoudelijk en sieraardewerk	0	0	0
23.43 Vervaardiging van isolatoren en isolatiemateriaal, van keramische stoffen	0	0	0
23.49 Vervaardiging van andere keramische producten	0	0	0
23.5 Vervaardiging van cement, kalk en gips	0	0	0
23.51 Vervaardiging van cement	0	0	0
23.6 Vervaardiging van artikelen van beton, cement en gips	0	0	0
23.61 Vervaardiging van artikelen van beton voor de bouw	0	0	0
23.62 Vervaardiging van artikelen van gips voor de bouw	0	0	0

# Faillissementsstatistiek in 2007

## Faillissementsstatistiek, verdeling naar activiteit, klasse van tewerkstelling en per Gewest

### Aantal ingeleide faillissementsdossiers in januari 2007 : het Rijk

Activiteit	Klasse van tewerkstelling						
	0 - 4	5 - 9	10 - 19	20 - 49	50 - 99	100 - 199	200 - 499
23.63 Vervaardiging van stortklare beton	0	0	0	0	0	0	0
23.65 Vervaardiging van producten van vezelcement	0	0	0	0	0	0	0
23.69 Vervaardiging van andere artikelen van beton, gips en cement	0	0	0	0	0	0	0
23.7 Houwen, bewerken en afwerken van natuursteen	0	0	0	0	0	0	0
23.70 Houwen, bewerken en afwerken van natuursteen	0	0	0	0	0	0	0
23.9 Vervaardiging van andere schuurmiddelen en niet-metaalhoudende minerale producten n.e.g.	0	0	0	0	0	0	0
23.91 Vervaardiging van schuur-, slijp- en polijstmiddelen	0	0	0	0	0	0	0
23.99 Vervaardiging van andere niet-metaalhoudende minerale producten, n.e.g.	0	0	0	0	0	0	0
24 Vervaardiging van metalen in primaire vorm	0	0	0	0	0	0	0
24.1 Vervaardiging van ijzer en staal en van ferrolegeringen	0	0	0	0	0	0	0
24.10 Vervaardiging van ijzer en staal en van ferrolegeringen	0	0	0	0	0	0	0
24.2 Vervaardiging van buizen, pijpen, holle profielen en fittings daarvoor, van staal	0	0	0	0	0	0	0
24.20 Vervaardiging van buizen, pijpen, holle profielen en fittings daarvoor, van staal	0	0	0	0	0	0	0
24.3 Vervaardiging van andere producten van de eerste verwerking van staal	0	0	0	0	0	0	0
24.31 Koudtrekken van staven	0	0	0	0	0	0	0
24.33 Koudvervormen of koudfelsen	0	0	0	0	0	0	0
24.34 Koudtrekken van draad	0	0	0	0	0	0	0
24.4 Productie van edele metalen en van andere non-ferrometalen	0	0	0	0	0	0	0
24.41 Productie van edelmetalen	0	0	0	0	0	0	0
24.42 Productie van aluminium	0	0	0	0	0	0	0
24.43 Productie van lood, zink en tin	0	0	0	0	0	0	0
24.44 Productie van koper	0	0	0	0	0	0	0
24.45 Productie van andere non-ferrometalen	0	0	0	0	0	0	0
24.5 Gieten van metalen	0	0	0	0	0	0	0
24.51 Gieten van ijzer	0	0	0	0	0	0	0
24.53 Gieten van lichte metalen	0	0	0	0	0	0	0
24.54 Gieten van andere non-ferrometalen	0	0	0	0	0	0	0
25 Vervaardiging van producten van metaal, exclusief machines en apparaten	2	1	2	0	0	0	0
25.1 Vervaardiging van metalen constructiewerken	1	0	1	0	0	0	0
25.11 Vervaardiging van metalen constructiewerken en delen daarvan	1	0	1	0	0	0	0
25.12 Vervaardiging van metalen deuren en vensters	0	0	0	0	0	0	0
25.2 Vervaardiging van tanks, reservoirs en bergingsmiddelen, van metaal	0	0	0	0	0	0	0
25.21 Vervaardiging van radiatoren en ketels voor centrale verwarming	0	0	0	0	0	0	0

**Faillissementsstatistiek, verdeling naar activiteit, klasse van tewerkstelling en per Gewest****Aantal ingeleide faillissementsdossiers in januari 2007 : het Rijk**

Activiteit	Klasse van tewerkstelling		Totaal
	500 - 999	1000 en meer	
23.63 Vervaardiging van stortklare beton	0	0	0
23.65 Vervaardiging van producten van vezelcement	0	0	0
23.69 Vervaardiging van andere artikelen van beton, gips en cement	0	0	0
23.7 Houwen, bewerken en afwerken van natuursteen	0	0	0
23.70 Houwen, bewerken en afwerken van natuursteen	0	0	0
23.9 Vervaardiging van andere schuurmiddelen en niet-metaalhoudende minerale producten n.e.g.	0	0	0
23.91 Vervaardiging van schuur-, slijp- en polijstmiddelen	0	0	0
23.99 Vervaardiging van andere niet-metaalhoudende minerale producten, n.e.g.	0	0	0
24 Vervaardiging van metalen in primaire vorm	0	0	0
24.1 Vervaardiging van ijzer en staal en van ferrolegeringen	0	0	0
24.10 Vervaardiging van ijzer en staal en van ferrolegeringen	0	0	0
24.2 Vervaardiging van buizen, pijpen, holle profielen en fittings daarvoor, van staal	0	0	0
24.20 Vervaardiging van buizen, pijpen, holle profielen en fittings daarvoor, van staal	0	0	0
24.3 Vervaardiging van andere producten van de eerste verwerking van staal	0	0	0
24.31 Koudtrekken van staven	0	0	0
24.33 Koudvervormen of koudfelsen	0	0	0
24.34 Koudtrekken van draad	0	0	0
24.4 Productie van edele metalen en van andere non-ferrometalen	0	0	0
24.41 Productie van edelmetalen	0	0	0
24.42 Productie van aluminium	0	0	0
24.43 Productie van lood, zink en tin	0	0	0
24.44 Productie van koper	0	0	0
24.45 Productie van andere non-ferrometalen	0	0	0
24.5 Gieten van metalen	0	0	0
24.51 Gieten van ijzer	0	0	0
24.53 Gieten van lichte metalen	0	0	0
24.54 Gieten van andere non-ferrometalen	0	0	0
25 Vervaardiging van producten van metaal, exclusief machines en apparaten	0	0	5
25.1 Vervaardiging van metalen constructiewerken	0	0	2
25.11 Vervaardiging van metalen constructiewerken en delen daarvan	0	0	2
25.12 Vervaardiging van metalen deuren en vensters	0	0	0
25.2 Vervaardiging van tanks, reservoirs en bergingsmiddelen, van metaal	0	0	0
25.21 Vervaardiging van radiatoren en ketels voor centrale verwarming	0	0	0

## Faillissementsstatistiek in 2007

### Faillissementsstatistiek, verdeling naar activiteit, klasse van tewerkstelling en per Gewest

#### Aantal ingeleide faillissementsdossiers in januari 2007 : het Rijk

Activiteit	Klasse van tewerkstelling						
	0 - 4	5 - 9	10 - 19	20 - 49	50 - 99	100 - 199	200 - 499
25.29 Vervaardiging van andere tanks, reservoirs en bergingsmiddelen, van metaal	0	0	0	0	0	0	0
25.3 Vervaardiging van stoomketels, exclusief warmwaterketels voor centrale verwarming	0	0	0	0	0	0	0
25.30 Vervaardiging van stoomketels, exclusief warmwaterketels voor centrale verwarming	0	0	0	0	0	0	0
25.4 Vervaardiging van wapens en munitie	0	0	0	0	0	0	0
25.40 Vervaardiging van wapens en munitie	0	0	0	0	0	0	0
25.5 Smeden, persen, stampen en profielwalsen van metaal; poedermetallurgie	0	0	0	0	0	0	0
25.50 Smeden, persen, stampen en profielwalsen van metaal; poedermetallurgie	0	0	0	0	0	0	0
25.6 Oppervlaktebehandeling van metalen; verspanend bewerken van metalen	1	1	1	0	0	0	0
25.61 Oppervlaktebehandeling van metalen	0	0	0	0	0	0	0
25.62 Verspanend bewerken van metalen	1	1	1	0	0	0	0
25.7 Vervaardiging van scharen, messen, bestekken, gereedschap en ijzerwaren	0	0	0	0	0	0	0
25.71 Vervaardiging van scharen, messen, bestekken, enz.	0	0	0	0	0	0	0
25.72 Vervaardiging van hang- en sluitwerk	0	0	0	0	0	0	0
25.73 Vervaardiging van gereedschap	0	0	0	0	0	0	0
25.9 Vervaardiging van andere producten van metaal	0	0	0	0	0	0	0
25.91 Vervaardiging van stalen vaten en dergelijke	0	0	0	0	0	0	0
25.93 Vervaardiging van artikelen van draad en van kettingen en veren	0	0	0	0	0	0	0
25.94 Vervaardiging van bouten, schroeven en moeren	0	0	0	0	0	0	0
25.99 Vervaardiging van andere producten van metaal, n.e.g.	0	0	0	0	0	0	0
26 Vervaardiging van informaticaproducten en van elektronische en optische producten	1	0	0	0	0	0	0
26.1 Vervaardiging van elektronische onderdelen en printplaten	0	0	0	0	0	0	0
26.11 Vervaardiging van elektronische onderdelen	0	0	0	0	0	0	0
26.12 Vervaardiging van elektronische printplaten	0	0	0	0	0	0	0
26.2 Vervaardiging van computers en randapparatuur	0	0	0	0	0	0	0
26.20 Vervaardiging van computers en randapparatuur	0	0	0	0	0	0	0
26.3 Vervaardiging van communicatieapparatuur	0	0	0	0	0	0	0
26.30 Vervaardiging van communicatieapparatuur	0	0	0	0	0	0	0
26.4 Vervaardiging van consumentenelektronica	0	0	0	0	0	0	0
26.40 Vervaardiging van consumentenelektronica	0	0	0	0	0	0	0
26.5 Vervaardiging van meet-, controle- en navigatie-instrumenten en -apparatuur; vervaardiging van uurwerken	0	0	0	0	0	0	0

**Faillissementsstatistiek, verdeling naar activiteit, klasse van tewerkstelling en per Gewest****Aantal ingeleide faillissementsdossiers in januari 2007 : het Rijk**

Activiteit	Klasse van tewerkstelling		Totaal
	500 - 999	1000 en meer	
25.29 Vervaardiging van andere tanks, reservoirs en bergingsmiddelen, van metaal	0	0	0
25.3 Vervaardiging van stoomketels, exclusief warmwaterketels voor centrale verwarming	0	0	0
25.30 Vervaardiging van stoomketels, exclusief warmwaterketels voor centrale verwarming	0	0	0
25.4 Vervaardiging van wapens en munitie	0	0	0
25.40 Vervaardiging van wapens en munitie	0	0	0
25.5 Smeden, persen, stampen en profielwalsen van metaal; poedermetallurgie	0	0	0
25.50 Smeden, persen, stampen en profielwalsen van metaal; poedermetallurgie	0	0	0
25.6 Oppervlaktebehandeling van metalen; verspanend bewerken van metalen	0	0	3
25.61 Oppervlaktebehandeling van metalen	0	0	0
25.62 Verspanend bewerken van metalen	0	0	3
25.7 Vervaardiging van scharen, messen, bestekken, gereedschap en ijzerwaren	0	0	0
25.71 Vervaardiging van scharen, messen, bestekken, enz.	0	0	0
25.72 Vervaardiging van hang- en sluitwerk	0	0	0
25.73 Vervaardiging van gereedschap	0	0	0
25.9 Vervaardiging van andere producten van metaal	0	0	0
25.91 Vervaardiging van stalen vaten en dergelijke	0	0	0
25.93 Vervaardiging van artikelen van draad en van kettingen en veren	0	0	0
25.94 Vervaardiging van bouten, schroeven en moeren	0	0	0
25.99 Vervaardiging van andere producten van metaal, n.e.g.	0	0	0
26 Vervaardiging van informaticaproducten en van elektronische en optische producten	0	0	1
26.1 Vervaardiging van elektronische onderdelen en printplaten	0	0	0
26.11 Vervaardiging van elektronische onderdelen	0	0	0
26.12 Vervaardiging van elektronische printplaten	0	0	0
26.2 Vervaardiging van computers en randapparatuur	0	0	0
26.20 Vervaardiging van computers en randapparatuur	0	0	0
26.3 Vervaardiging van communicatieapparatuur	0	0	0
26.30 Vervaardiging van communicatieapparatuur	0	0	0
26.4 Vervaardiging van consumentenelektronica	0	0	0
26.40 Vervaardiging van consumentenelektronica	0	0	0
26.5 Vervaardiging van meet-, controle- en navigatie-instrumenten en -apparatuur; vervaardiging van uurwerken	0	0	0

# Faillissementsstatistiek in 2007

## Faillissementsstatistiek, verdeling naar activiteit, klasse van tewerkstelling en per Gewest

### Aantal ingeleide faillissementsdossiers in januari 2007 : het Rijk

Activiteit	Klasse van tewerkstelling						
	0 - 4	5 - 9	10 - 19	20 - 49	50 - 99	100 - 199	200 - 499
26.51 Vervaardiging van meet-, controle- en navigatie-instrumenten en -apparatuur	0	0	0	0	0	0	0
26.52 Vervaardiging van uurwerken	0	0	0	0	0	0	0
26.6 Vervaardiging van bestralingsapparatuur en van elektromedische en elektrotherapeutische apparatuur	0	0	0	0	0	0	0
26.60 Vervaardiging van bestralingsapparatuur en van elektromedische en elektrotherapeutische apparatuur	0	0	0	0	0	0	0
26.7 Vervaardiging van optische instrumenten en van foto- en filmapparatuur	1	0	0	0	0	0	0
26.70 Vervaardiging van optische instrumenten en van foto- en filmapparatuur	1	0	0	0	0	0	0
26.8 Vervaardiging van magnetische en optische media	0	0	0	0	0	0	0
26.80 Vervaardiging van magnetische en optische media	0	0	0	0	0	0	0
27 Vervaardiging van elektrische apparatuur	1	0	0	0	0	0	0
27.1 Vervaardiging van elektromotoren, van elektrische generatoren en transformatoren en van schakel- en verdeelinrichtingen	0	0	0	0	0	0	0
27.11 Vervaardiging van elektromotoren en van elektrische generatoren en transformatoren	0	0	0	0	0	0	0
27.12 Vervaardiging van schakel- en verdeelinrichtingen	0	0	0	0	0	0	0
27.2 Vervaardiging van batterijen en accumulatoren	0	0	0	0	0	0	0
27.20 Vervaardiging van batterijen en accumulatoren	0	0	0	0	0	0	0
27.3 Vervaardiging van kabels en van schakelaars, stekkers, stopcontacten e.d.	0	0	0	0	0	0	0
27.32 Vervaardiging van andere elektrische en elektronische kabels	0	0	0	0	0	0	0
27.33 Vervaardiging van andere elektrische en elektronische kabels	0	0	0	0	0	0	0
27.4 Vervaardiging van elektrische verlichtingsbenodigdheden	1	0	0	0	0	0	0
27.40 Vervaardiging van elektrische verlichtingsbenodigdheden	1	0	0	0	0	0	0
27.5 Vervaardiging van huishoudapparaten	0	0	0	0	0	0	0
27.51 Vervaardiging van elektrische huishoudapparaten	0	0	0	0	0	0	0
27.52 Vervaardiging van niet-elektrische huishoudapparaten	0	0	0	0	0	0	0
27.9 Vervaardiging van andere elektrische apparatuur	0	0	0	0	0	0	0
27.90 Vervaardiging van andere elektrische apparatuur	0	0	0	0	0	0	0
28 Vervaardiging van machines, apparaten en werktuigen, n.e.g.	0	0	0	1	0	0	0
28.1 Vervaardiging van machines en apparaten voor algemeen gebruik	0	0	0	0	0	0	0
28.11 Vervaardiging van motoren en turbines, exclusief motoren voor luchtvaartuigen, motorvoertuigen en bromfietsen	0	0	0	0	0	0	0
28.12 Vervaardiging van hydraulische apparatuur	0	0	0	0	0	0	0



**Faillissementsstatistiek, verdeling naar activiteit, klasse van tewerkstelling en per Gewest****Aantal ingeleide faillissementsdossiers in januari 2007 : het Rijk**

	Activiteit	Klasse van tewerkstelling		Totaal
		500 - 999	1000 en meer	
26.51	Vervaardiging van meet-, controle- en navigatie-instrumenten en -apparatuur	0	0	0
26.52	Vervaardiging van uurwerken	0	0	0
26.6	Vervaardiging van bestralingsapparatuur en van elektromedische en elektrotherapeutische apparatuur	0	0	0
26.60	Vervaardiging van bestralingsapparatuur en van elektromedische en elektrotherapeutische apparatuur	0	0	0
26.7	Vervaardiging van optische instrumenten en van foto- en filmapparatuur	0	0	1
26.70	Vervaardiging van optische instrumenten en van foto- en filmapparatuur	0	0	1
26.8	Vervaardiging van magnetische en optische media	0	0	0
26.80	Vervaardiging van magnetische en optische media	0	0	0
27	Vervaardiging van elektrische apparatuur	0	0	1
27.1	Vervaardiging van elektromotoren, van elektrische generatoren en transformatoren en van schakel- en verdeelinrichtingen	0	0	0
27.11	Vervaardiging van elektromotoren en van elektrische generatoren en transformatoren	0	0	0
27.12	Vervaardiging van schakel- en verdeelinrichtingen	0	0	0
27.2	Vervaardiging van batterijen en accumulatoren	0	0	0
27.20	Vervaardiging van batterijen en accumulatoren	0	0	0
27.3	Vervaardiging van kabels en van schakelaars, stekkers, stopcontacten e.d.	0	0	0
27.32	Vervaardiging van andere elektrische en elektronische kabels	0	0	0
27.33	Vervaardiging van andere elektrische en elektronische kabels	0	0	0
27.4	Vervaardiging van elektrische verlichtingsbenodigdheden	0	0	1
27.40	Vervaardiging van elektrische verlichtingsbenodigdheden	0	0	1
27.5	Vervaardiging van huishoudapparaten	0	0	0
27.51	Vervaardiging van elektrische huishoudapparaten	0	0	0
27.52	Vervaardiging van niet-elektrische huishoudapparaten	0	0	0
27.9	Vervaardiging van andere elektrische apparatuur	0	0	0
27.90	Vervaardiging van andere elektrische apparatuur	0	0	0
28	Vervaardiging van machines, apparaten en werktuigen, n.e.g.	0	0	1
28.1	Vervaardiging van machines en apparaten voor algemeen gebruik	0	0	0
28.11	Vervaardiging van motoren en turbines, exclusief motoren voor luchtvaartuigen, motorvoertuigen en bromfietsen	0	0	0
28.12	Vervaardiging van hydraulische apparatuur	0	0	0

# Faillissementsstatistiek in 2007

## Faillissementsstatistiek, verdeling naar activiteit, klasse van tewerkstelling en per Gewest

### Aantal ingeleide faillissementsdossiers in januari 2007 : het Rijk

Activiteit	Klasse van tewerkstelling						
	0 - 4	5 - 9	10 - 19	20 - 49	50 - 99	100 - 199	200 - 499
28.13 Vervaardiging van andere pompen en compressoren	0	0	0	0	0	0	0
28.14 Vervaardiging van andere kranen en dergelijke artikelen	0	0	0	0	0	0	0
28.15 Vervaardiging van tandwielen, lagers en andere drijfwerkelementen	0	0	0	0	0	0	0
28.2 Vervaardiging van andere machines en apparaten voor algemeen gebruik	0	0	0	1	0	0	0
28.21 Vervaardiging van ovens en branders	0	0	0	0	0	0	0
28.22 Vervaardiging van hijs-, hef- en transportwerktuigen	0	0	0	0	0	0	0
28.23 Vervaardiging van kantoormachines en -uitrusting (exclusief computers en randapparatuur)	0	0	0	0	0	0	0
28.24 Vervaardiging van elektrisch handgereedschap	0	0	0	0	0	0	0
28.25 Vervaardiging van machines en apparaten voor de koeltechniek en de klimaatregeling, voor niet-huishoudelijk gebruik	0	0	0	1	0	0	0
28.29 Vervaardiging van andere machines en apparaten voor algemeen gebruik, n.e.g.	0	0	0	0	0	0	0
28.3 Vervaardiging van machines en werktuigen voor de landbouw en de bosbouw	0	0	0	0	0	0	0
28.30 Vervaardiging van machines en werktuigen voor de landbouw en de bosbouw	0	0	0	0	0	0	0
28.4 Vervaardiging van niet-verspanende machines voor de metaalbewerking en van gereedschapswerktuigen	0	0	0	0	0	0	0
28.41 Vervaardiging van machines voor de metaalbewerking	0	0	0	0	0	0	0
28.49 Vervaardiging van andere gereedschapswerktuigen	0	0	0	0	0	0	0
28.9 Vervaardiging van andere machines, apparaten en werktuigen voor specifieke doeleinden	0	0	0	0	0	0	0
28.92 Vervaardiging van machines voor de winning van delfstoffen en voor de bouw	0	0	0	0	0	0	0
28.93 Vervaardiging van machines voor de productie van voedings- en genotmiddelen	0	0	0	0	0	0	0
28.94 Vervaardiging van machines voor de productie van textiel, kleding en leer	0	0	0	0	0	0	0
28.96 Vervaardiging van machines voor de kunststof- en rubberindustrie	0	0	0	0	0	0	0
28.99 Vervaardiging van andere machines, apparaten en werktuigen voor specifieke doeleinden, n.e.g.	0	0	0	0	0	0	0
29 Vervaardiging van auto's, aanhangwagens en opleggers	0	0	0	0	0	0	0
29.1 Vervaardiging van auto's	0	0	0	0	0	0	0
29.10 Vervaardiging van auto's	0	0	0	0	0	0	0
29.2 Vervaardiging van carrosserieën voor auto's; vervaardiging van aanhangwagens en opleggers	0	0	0	0	0	0	0
29.20 Vervaardiging van carrosserieën voor auto's; vervaardiging van aanhangwagens en opleggers	0	0	0	0	0	0	0
29.3 Vervaardiging van delen en toebehoren voor auto's	0	0	0	0	0	0	0
29.31 Vervaardiging van elektrische en elektronische benodigdheden voor auto's	0	0	0	0	0	0	0
29.32 Vervaardiging van andere delen en toebehoren van auto's	0	0	0	0	0	0	0
30 Vervaardiging van andere transportmiddelen	0	0	0	0	0	0	0

**Faillissementsstatistiek, verdeling naar activiteit, klasse van tewerkstelling en per Gewest****Aantal ingeleide faillissementsdossiers in januari 2007 : het Rijk**

Activiteit	Klasse van tewerkstelling		Totaal
	500 - 999	1000 en meer	
28.13 Vervaardiging van andere pompen en compressoren	0	0	0
28.14 Vervaardiging van andere kranen en dergelijke artikelen	0	0	0
28.15 Vervaardiging van tandwielen, lagers en andere drijfwerkelementen	0	0	0
28.2 Vervaardiging van andere machines en apparaten voor algemeen gebruik	0	0	1
28.21 Vervaardiging van ovens en branders	0	0	0
28.22 Vervaardiging van hijs-, hef- en transportwerktuigen	0	0	0
28.23 Vervaardiging van kantoormachines en -uitrusting (exclusief computers en randapparatuur)	0	0	0
28.24 Vervaardiging van elektrisch handgereedschap	0	0	0
28.25 Vervaardiging van machines en apparaten voor de koeltechniek en de klimaatregeling, voor niet-huishoudelijk gebruik	0	0	1
28.29 Vervaardiging van andere machines en apparaten voor algemeen gebruik, n.e.g.	0	0	0
28.3 Vervaardiging van machines en werktuigen voor de landbouw en de bosbouw	0	0	0
28.30 Vervaardiging van machines en werktuigen voor de landbouw en de bosbouw	0	0	0
28.4 Vervaardiging van niet-verspanende machines voor de metaalbewerking en van gereedschapswerktuigen	0	0	0
28.41 Vervaardiging van machines voor de metaalbewerking	0	0	0
28.49 Vervaardiging van andere gereedschapswerktuigen	0	0	0
28.9 Vervaardiging van andere machines, apparaten en werktuigen voor specifieke doeleinden	0	0	0
28.92 Vervaardiging van machines voor de winning van delfstoffen en voor de bouw	0	0	0
28.93 Vervaardiging van machines voor de productie van voedings- en genotmiddelen	0	0	0
28.94 Vervaardiging van machines voor de productie van textiel, kleding en leer	0	0	0
28.96 Vervaardiging van machines voor de kunststof- en rubberindustrie	0	0	0
28.99 Vervaardiging van andere machines, apparaten en werktuigen voor specifieke doeleinden, n.e.g.	0	0	0
29 Vervaardiging van auto's, aanhangwagens en opleggers	0	0	0
29.1 Vervaardiging van auto's	0	0	0
29.10 Vervaardiging van auto's	0	0	0
29.2 Vervaardiging van carrosserieën voor auto's; vervaardiging van aanhangwagens en opleggers	0	0	0
29.20 Vervaardiging van carrosserieën voor auto's; vervaardiging van aanhangwagens en opleggers	0	0	0
29.3 Vervaardiging van delen en toebehoren voor auto's	0	0	0
29.31 Vervaardiging van elektrische en elektronische benodigdheden voor auto's	0	0	0
29.32 Vervaardiging van andere delen en toebehoren van auto's	0	0	0
30 Vervaardiging van andere transportmiddelen	0	0	0

# Faillissementsstatistiek in 2007

## Faillissementsstatistiek, verdeling naar activiteit, klasse van tewerkstelling en per Gewest

### Aantal ingeleide faillissementsdossiers in januari 2007 : het Rijk

Activiteit	Klasse van tewerkstelling						
	0 - 4	5 - 9	10 - 19	20 - 49	50 - 99	100 - 199	200 - 499
30.1 Scheepsbouw	0	0	0	0	0	0	0
30.12 Bouw van plezier- en sportvaartuigen	0	0	0	0	0	0	0
30.2 Vervaardiging van rollend materieel voor spoorwegen	0	0	0	0	0	0	0
30.20 Vervaardiging van rollend materieel voor spoorwegen	0	0	0	0	0	0	0
30.3 Vervaardiging van lucht- en ruimtevaartuigen en van toestellen in verband daarmee	0	0	0	0	0	0	0
30.30 Vervaardiging van lucht- en ruimtevaartuigen en van toestellen in verband daarmee	0	0	0	0	0	0	0
30.9 Vervaardiging van transportmiddelen, n.e.g.	0	0	0	0	0	0	0
30.91 Vervaardiging van motorfietsen	0	0	0	0	0	0	0
30.92 Vervaardiging van fietsen en invalidenwagens	0	0	0	0	0	0	0
30.99 Vervaardiging van andere transportmiddelen, n.e.g.	0	0	0	0	0	0	0
31 Vervaardiging van meubelen	0	0	1	0	0	0	0
31.0 Vervaardiging van meubelen	0	0	1	0	0	0	0
31.01 Vervaardiging van kantoor- en winkelmeubelen	0	0	0	0	0	0	0
31.02 Vervaardiging van keukenmeubelen	0	0	0	0	0	0	0
31.03 Vervaardiging van matrassen	0	0	0	0	0	0	0
31.09 Vervaardiging van andere meubelen	0	0	1	0	0	0	0
32 Overige industrie	3	0	0	0	0	0	0
32.1 Bewerken van edelstenen en vervaardiging van sieraden en dergelijke artikelen	2	0	0	0	0	0	0
32.11 Slaan van munten	0	0	0	0	0	0	0
32.12 Bewerken van edelstenen en vervaardiging van sieraden en dergelijke artikelen	2	0	0	0	0	0	0
32.13 Vervaardiging van imitatiesieraden en dergelijke artikelen	0	0	0	0	0	0	0
32.2 Vervaardiging van muziekinstrumenten	0	0	0	0	0	0	0
32.20 Vervaardiging van muziekinstrumenten	0	0	0	0	0	0	0
32.3 Vervaardiging van sportartikelen	0	0	0	0	0	0	0
32.30 Vervaardiging van sportartikelen	0	0	0	0	0	0	0
32.4 Vervaardiging van spellen en speelgoed	0	0	0	0	0	0	0
32.40 Vervaardiging van spellen en speelgoed	0	0	0	0	0	0	0
32.5 Vervaardiging van medische en tandheelkundige instrumenten en benodigdheden	1	0	0	0	0	0	0
32.50 Vervaardiging van medische en tandheelkundige instrumenten en benodigdheden	1	0	0	0	0	0	0
32.9 Industrie, n.e.g.	0	0	0	0	0	0	0
32.91 Vervaardiging van borstelwaren	0	0	0	0	0	0	0
32.99 Overige industrie, n.e.g.	0	0	0	0	0	0	0
33 Reparatie en installatie van machines en apparaten	1	0	0	0	0	0	0
33.1 Reparatie van producten van metaal, machines en apparaten	1	0	0	0	0	0	0
33.11 Reparatie van producten van metaal	1	0	0	0	0	0	0
33.12 Reparatie van machines	0	0	0	0	0	0	0

**Faillissementsstatistiek, verdeling naar activiteit, klasse van tewerkstelling en per Gewest****Aantal ingeleide faillissementsdossiers in januari 2007 : het Rijk**

Activiteit	Klasse van tewerkstelling		Totaal
	500 - 999	1000 en meer	
30.1 Scheepsbouw	0	0	0
30.12 Bouw van plezier- en sportvaartuigen	0	0	0
30.2 Vervaardiging van rollend materieel voor spoorwegen	0	0	0
30.20 Vervaardiging van rollend materieel voor spoorwegen	0	0	0
30.3 Vervaardiging van lucht- en ruimtevaartuigen en van toestellen in verband daarmee	0	0	0
30.30 Vervaardiging van lucht- en ruimtevaartuigen en van toestellen in verband daarmee	0	0	0
30.9 Vervaardiging van transportmiddelen, n.e.g.	0	0	0
30.91 Vervaardiging van motorfietsen	0	0	0
30.92 Vervaardiging van fietsen en invalidenwagens	0	0	0
30.99 Vervaardiging van andere transportmiddelen, n.e.g.	0	0	0
31 Vervaardiging van meubelen	0	0	1
31.0 Vervaardiging van meubelen	0	0	1
31.01 Vervaardiging van kantoor- en winkelmeubelen	0	0	0
31.02 Vervaardiging van keukenmeubelen	0	0	0
31.03 Vervaardiging van matrassen	0	0	0
31.09 Vervaardiging van andere meubelen	0	0	1
32 Overige industrie	0	0	3
32.1 Bewerken van edelstenen en vervaardiging van sieraden en dergelijke artikelen	0	0	2
32.11 Slaan van munten	0	0	0
32.12 Bewerken van edelstenen en vervaardiging van sieraden en dergelijke artikelen	0	0	2
32.13 Vervaardiging van imitatiesieraden en dergelijke artikelen	0	0	0
32.2 Vervaardiging van muziekinstrumenten	0	0	0
32.20 Vervaardiging van muziekinstrumenten	0	0	0
32.3 Vervaardiging van sportartikelen	0	0	0
32.30 Vervaardiging van sportartikelen	0	0	0
32.4 Vervaardiging van spellen en speelgoed	0	0	0
32.40 Vervaardiging van spellen en speelgoed	0	0	0
32.5 Vervaardiging van medische en tandheeskundige instrumenten en benodigdheden	0	0	1
32.50 Vervaardiging van medische en tandheeskundige instrumenten en benodigdheden	0	0	1
32.9 Industrie, n.e.g.	0	0	0
32.91 Vervaardiging van borstelwaren	0	0	0
32.99 Overige industrie, n.e.g.	0	0	0
33 Reparatie en installatie van machines en apparaten	0	0	1
33.1 Reparatie van producten van metaal, machines en apparaten	0	0	1
33.11 Reparatie van producten van metaal	0	0	1
33.12 Reparatie van machines	0	0	0

# Faillissementsstatistiek in 2007

## Faillissementsstatistiek, verdeling naar activiteit, klasse van tewerkstelling en per Gewest

### Aantal ingeleide faillissementsdossiers in januari 2007 : het Rijk

Activiteit	Klasse van tewerkstelling						
	0 - 4	5 - 9	10 - 19	20 - 49	50 - 99	100 - 199	200 - 499
33.14 Reparatie van elektrische apparatuur	0	0	0	0	0	0	0
33.15 Reparatie en onderhoud van schepen	0	0	0	0	0	0	0
33.16 Reparatie en onderhoud van lucht- en ruimtevaartuigen	0	0	0	0	0	0	0
33.19 Reparatie van andere apparatuur	0	0	0	0	0	0	0
33.2 Installatie van industriële machines, toestellen en werktuigen	0	0	0	0	0	0	0
33.20 Installatie van industriële machines, toestellen en werktuigen	0	0	0	0	0	0	0
<b>D Productie en distributie van elektriciteit, gas, stoom en gekoelde lucht</b>	<b>0</b>	<b>0</b>	<b>0</b>	<b>0</b>	<b>0</b>	<b>0</b>	<b>0</b>
35 Productie en distributie van elektriciteit, gas, stoom en gekoelde lucht	0	0	0	0	0	0	0
35.1 Opwekking, transmissie en distributie van elektriciteit	0	0	0	0	0	0	0
35.11 Productie van elektriciteit	0	0	0	0	0	0	0
35.13 Distributie van elektriciteit	0	0	0	0	0	0	0
35.14 Handel in elektriciteit	0	0	0	0	0	0	0
35.2 Productie en distributie van gas	0	0	0	0	0	0	0
35.21 Productie van gas	0	0	0	0	0	0	0
35.3 Productie en distributie van stoom en gekoelde lucht	0	0	0	0	0	0	0
35.30 Productie en distributie van stoom en gekoelde lucht	0	0	0	0	0	0	0
<b>E Distributie van water; afval- en afvalwaterbeheer en sanering</b>	<b>1</b>	<b>0</b>	<b>0</b>	<b>0</b>	<b>0</b>	<b>0</b>	<b>0</b>
36 Wining, behandeling en distributie van water	0	0	0	0	0	0	0
36.0 Wining, behandeling en distributie van water	0	0	0	0	0	0	0
36.00 Wining, behandeling en distributie van water	0	0	0	0	0	0	0
37 Afvalwaterafvoer	0	0	0	0	0	0	0
37.0 Afvalwaterafvoer	0	0	0	0	0	0	0
37.00 Afvalwaterafvoer	0	0	0	0	0	0	0
38 Inzameling, verwerking en verwijdering van afval; terugwinning	1	0	0	0	0	0	0
38.1 Inzameling van afval	0	0	0	0	0	0	0
38.11 Inzameling van ongevaarlijk afval	0	0	0	0	0	0	0
38.12 Inzameling van gevaarlijk afval	0	0	0	0	0	0	0
38.2 Verwerking en verwijdering van afval	0	0	0	0	0	0	0
38.21 Verwerking en verwijdering van ongevaarlijk afval	0	0	0	0	0	0	0
38.22 Behandeling en verwijdering van gevaarlijk afval	0	0	0	0	0	0	0
38.3 Terugwinning	1	0	0	0	0	0	0
38.31 Sloop van wrakken	0	0	0	0	0	0	0
38.32 Terugwinning van gesorteerd materiaal	1	0	0	0	0	0	0

**Faillissementsstatistiek, verdeling naar activiteit, klasse van tewerkstelling en per Gewest****Aantal ingeleide faillissementsdossiers in januari 2007 : het Rijk**

Activiteit	Klasse van tewerkstelling		Totaal
	500 - 999	1000 en meer	
33.14 Reparatie van elektrische apparatuur	0	0	0
33.15 Reparatie en onderhoud van schepen	0	0	0
33.16 Reparatie en onderhoud van lucht- en ruimtevaartuigen	0	0	0
33.19 Reparatie van andere apparatuur	0	0	0
33.2 Installatie van industriële machines, toestellen en werktuigen	0	0	0
33.20 Installatie van industriële machines, toestellen en werktuigen	0	0	0
<b>D Productie en distributie van elektriciteit, gas, stoom en gekoelde lucht</b>	<b>0</b>	<b>0</b>	<b>0</b>
35 Productie en distributie van elektriciteit, gas, stoom en gekoelde lucht	0	0	0
35.1 Opwekking, transmissie en distributie van elektriciteit	0	0	0
35.11 Productie van elektriciteit	0	0	0
35.13 Distributie van elektriciteit	0	0	0
35.14 Handel in elektriciteit	0	0	0
35.2 Productie en distributie van gas	0	0	0
35.21 Productie van gas	0	0	0
35.3 Productie en distributie van stoom en gekoelde lucht	0	0	0
35.30 Productie en distributie van stoom en gekoelde lucht	0	0	0
<b>E Distributie van water; afval- en afvalwaterbeheer en sanering</b>	<b>0</b>	<b>0</b>	<b>1</b>
36 Winning, behandeling en distributie van water	0	0	0
36.0 Winning, behandeling en distributie van water	0	0	0
36.00 Winning, behandeling en distributie van water	0	0	0
37 Afvalwaterafvoer	0	0	0
37.0 Afvalwaterafvoer	0	0	0
37.00 Afvalwaterafvoer	0	0	0
38 Inzameling, verwerking en verwijdering van afval; terugwinning	0	0	1
38.1 Inzameling van afval	0	0	0
38.11 Inzameling van ongevaarlijk afval	0	0	0
38.12 Inzameling van gevaarlijk afval	0	0	0
38.2 Verwerking en verwijdering van afval	0	0	0
38.21 Verwerking en verwijdering van ongevaarlijk afval	0	0	0
38.22 Behandeling en verwijdering van gevaarlijk afval	0	0	0
38.3 Terugwinning	0	0	1
38.31 Sloop van wrakken	0	0	0
38.32 Terugwinning van gesorteerd materiaal	0	0	1

# Faillissementsstatistiek in 2007

## Faillissementsstatistiek, verdeling naar activiteit, klasse van tewerkstelling en per Gewest

### Aantal ingeleide faillissementsdossiers in januari 2007 : het Rijk

Activiteit	Klasse van tewerkstelling						
	0 - 4	5 - 9	10 - 19	20 - 49	50 - 99	100 - 199	200 - 499
<b>F Bouwnijverheid</b>	<b>71</b>	<b>10</b>	<b>5</b>	<b>1</b>	<b>0</b>	<b>0</b>	<b>0</b>
41 Bouw van gebouwen	18	6	3	1	0	0	0
41.1 Ontwikkeling van bouwprojecten	2	1	0	0	0	0	0
41.10 Ontwikkeling van bouwprojecten	2	1	0	0	0	0	0
41.2 Burgerlijke en utiliteitsbouw	16	5	3	1	0	0	0
41.20 Burgerlijke en utiliteitsbouw	16	5	3	1	0	0	0
42 Weg- en waterbouw	3	0	1	0	0	0	0
42.1 Bouw van wegen en spoorwegen	0	0	1	0	0	0	0
42.11 Bouw van autowegen en andere wegen	0	0	1	0	0	0	0
42.12 Bouw van boven- en ondergrondse spoorwegen	0	0	0	0	0	0	0
42.13 Bouw van bruggen en tunnels	0	0	0	0	0	0	0
42.2 Bouw van civieltechnische werken ten behoeve van nutsbedrijven	3	0	0	0	0	0	0
42.21 Bouw van civieltechnische werken voor vloeistoffen	3	0	0	0	0	0	0
42.22 Bouw van civieltechnische werken voor elektriciteit en telecommunicatie	0	0	0	0	0	0	0
42.9 Bouw van andere civieltechnische werken	0	0	0	0	0	0	0
42.91 Waterbouw	0	0	0	0	0	0	0
42.99 Bouw van andere civieltechnische werken, n.e.g.	0	0	0	0	0	0	0
43 Gespecialiseerde bouwwerkzaamheden	50	4	1	0	0	0	0
43.1 Slopen en bouwrijp maken van terreinen	5	0	0	0	0	0	0
43.11 Slopen	0	0	0	0	0	0	0
43.12 Bouwrijp maken van terreinen	4	0	0	0	0	0	0
43.13 Proefboren en boren	1	0	0	0	0	0	0
43.2 Elektrische installatie, loodgieterswerk en overige bouwinstallatie	8	2	1	0	0	0	0
43.21 Elektrische installatie	6	1	0	0	0	0	0
43.22 Loodgieterswerk, installatie van verwarming en klimaatregeling	2	1	0	0	0	0	0
43.29 Overige bouwinstallatie	0	0	1	0	0	0	0
43.3 Afwerking van gebouwen	20	0	0	0	0	0	0
43.31 Stukadoorswerk	6	0	0	0	0	0	0
43.32 Schrijnwerk	7	0	0	0	0	0	0
43.33 Vloerafwerking en behangen	5	0	0	0	0	0	0
43.34 Schilderen en glaszetten	2	0	0	0	0	0	0
43.39 Overige werkzaamheden in verband met de afwerking van gebouwen	0	0	0	0	0	0	0
43.9 Overige gespecialiseerde bouwactiviteiten	17	2	0	0	0	0	0
43.91 Dakwerkzaamheden	2	1	0	0	0	0	0
43.99 Overige gespecialiseerde bouwactiviteiten, n.e.g.	15	1	0	0	0	0	0



---

**Faillissementsstatistiek, verdeling naar activiteit, klasse van tewerkstelling en per Gewest**


---

**Aantal ingeleide faillissementsdossiers in januari 2007 : het Rijk**

Activiteit	Klasse van tewerkstelling		Totaal
	500 - 999	1000 en meer	
<b>F Bouwnijverheid</b>	<b>0</b>	<b>0</b>	<b>87</b>
41 Bouw van gebouwen	0	0	28
41.1 Ontwikkeling van bouwprojecten	0	0	3
41.10 Ontwikkeling van bouwprojecten	0	0	3
41.2 Burgerlijke en utiliteitsbouw	0	0	25
41.20 Burgerlijke en utiliteitsbouw	0	0	25
42 Weg- en waterbouw	0	0	4
42.1 Bouw van wegen en spoorwegen	0	0	1
42.11 Bouw van autowegen en andere wegen	0	0	1
42.12 Bouw van boven- en ondergrondse spoorwegen	0	0	0
42.13 Bouw van bruggen en tunnels	0	0	0
42.2 Bouw van civieltechnische werken ten behoeve van nutsbedrijven	0	0	3
42.21 Bouw van civieltechnische werken voor vloeistoffen	0	0	3
42.22 Bouw van civieltechnische werken voor elektriciteit en telecommunicatie	0	0	0
42.9 Bouw van andere civieltechnische werken	0	0	0
42.91 Waterbouw	0	0	0
42.99 Bouw van andere civieltechnische werken, n.e.g.	0	0	0
43 Gespecialiseerde bouwwerkzaamheden	0	0	55
43.1 Slopen en bouwrijp maken van terreinen	0	0	5
43.11 Slopen	0	0	0
43.12 Bouwrijp maken van terreinen	0	0	4
43.13 Proefboren en boren	0	0	1
43.2 Elektrische installatie, loodgieterswerk en overige bouwinstallatie	0	0	11
43.21 Elektrische installatie	0	0	7
43.22 Loodgieterswerk, installatie van verwarming en klimaatregeling	0	0	3
43.29 Overige bouwinstallatie	0	0	1
43.3 Afwerking van gebouwen	0	0	20
43.31 Stukadoorswerk	0	0	6
43.32 Schrijnwerk	0	0	7
43.33 Vloerafwerking en behangen	0	0	5
43.34 Schilderen en glaszetten	0	0	2
43.39 Overige werkzaamheden in verband met de afwerking van gebouwen	0	0	0
43.9 Overige gespecialiseerde bouwactiviteiten	0	0	19
43.91 Dakwerkzaamheden	0	0	3
43.99 Overige gespecialiseerde bouwactiviteiten, n.e.g.	0	0	16

---

# Faillissementsstatistiek in 2007

## Faillissementsstatistiek, verdeling naar activiteit, klasse van tewerkstelling en per Gewest

### Aantal ingeleide faillissementsdossiers in januari 2007 : het Rijk

Activiteit	Klasse van tewerkstelling						
	0 - 4	5 - 9	10 - 19	20 - 49	50 - 99	100 - 199	200 - 499
<b>G Groot- en detailhandel; reparatie van auto's en motorfietsen</b>	<b>174</b>	<b>9</b>	<b>5</b>	<b>1</b>	<b>1</b>	<b>0</b>	<b>0</b>
45 Groot- en detailhandel in en reparatie van auto's en motorfietsen	13	0	0	0	0	0	0
45.1 Handel in auto's	5	0	0	0	0	0	0
45.11 Handel in personenauto's en andere lichte auto's	5	0	0	0	0	0	0
45.19 Handel in andere auto's	0	0	0	0	0	0	0
45.2 Onderhoud en reparatie van auto's	5	0	0	0	0	0	0
45.20 Onderhoud en reparatie van auto's	5	0	0	0	0	0	0
45.3 Handel in delen en toebehoren van auto's	3	0	0	0	0	0	0
45.31 Groothandel in delen en toebehoren van auto's	0	0	0	0	0	0	0
45.32 Detailhandel in delen en toebehoren van auto's	3	0	0	0	0	0	0
45.4 Handel in en onderhoud en reparatie van motorfietsen en delen en toebehoren van motorfietsen	0	0	0	0	0	0	0
45.40 Handel in en onderhoud en reparatie van motorfietsen en delen en toebehoren van motorfietsen	0	0	0	0	0	0	0
46 Groothandel, met uitzondering van de handel in auto's en motorfietsen	77	3	3	1	1	0	0
46.1 Handelsbemiddeling	21	0	0	0	0	0	0
46.11 Handelsbemiddeling in landbouwproducten, levende dieren en textielgrondstoffen en halffabrikaten	0	0	0	0	0	0	0
46.12 Handelsbemiddeling in brandstoffen, ertsen, metalen en chemische producten	2	0	0	0	0	0	0
46.13 Handelsbemiddeling in hout en bouwmaterialen	2	0	0	0	0	0	0
46.14 Handelsbemiddeling in machines, apparaten en werktuigen voor de industrie en in schepen en luchtvaartuigen	0	0	0	0	0	0	0
46.15 Handelsbemiddeling in meubelen, huishoudelijke artikelen en ijzerwaren	1	0	0	0	0	0	0
46.16 Handelsbemiddeling in textiel, kleding, bont, schoeisel en lederwaren	3	0	0	0	0	0	0
46.17 Handelsbemiddeling in voedings- en genotmiddelen	0	0	0	0	0	0	0
46.18 Handelsbemiddeling gespecialiseerd in andere goederen	5	0	0	0	0	0	0
46.19 Handelsbemiddeling in goederen, algemeen assortiment	8	0	0	0	0	0	0
46.2 Groothandel in landbouwproducten en levende dieren	2	0	0	0	0	0	0
46.21 Groothandel in granen, ruwe tabak, zaden en diervoeders	1	0	0	0	0	0	0
46.22 Groothandel in bloemen en planten	1	0	0	0	0	0	0

---

**Faillissementsstatistiek, verdeling naar activiteit, klasse van tewerkstelling en per Gewest**


---

**Aantal ingeleide faillissementsdossiers in januari 2007 : het Rijk**

	Activiteit	Klasse van tewerkstelling		Totaal
		500 - 999	1000 en meer	
<b>G</b>	<b>Groot- en detailhandel; reparatie van auto's en motorfietsen</b>	<b>0</b>	<b>0</b>	<b>190</b>
45	Groot- en detailhandel in en reparatie van auto's en motorfietsen	0	0	13
45.1	Handel in auto's	0	0	5
45.11	Handel in personenauto's en andere lichte auto's	0	0	5
45.19	Handel in andere auto's	0	0	0
45.2	Onderhoud en reparatie van auto's	0	0	5
45.20	Onderhoud en reparatie van auto's	0	0	5
45.3	Handel in delen en toebehoren van auto's	0	0	3
45.31	Groothandel in delen en toebehoren van auto's	0	0	0
45.32	Detailhandel in delen en toebehoren van auto's	0	0	3
45.4	Handel in en onderhoud en reparatie van motorfietsen en delen en toebehoren van motorfietsen	0	0	0
45.40	Handel in en onderhoud en reparatie van motorfietsen en delen en toebehoren van motorfietsen	0	0	0
46	Groothandel, met uitzondering van de handel in auto's en motorfietsen	0	0	85
46.1	Handelsbemiddeling	0	0	21
46.11	Handelsbemiddeling in landbouwproducten, levende dieren en textielgrondstoffen en halffabrikaten	0	0	0
46.12	Handelsbemiddeling in brandstoffen, ertsen, metalen en chemische producten	0	0	2
46.13	Handelsbemiddeling in hout en bouwmaterialen	0	0	2
46.14	Handelsbemiddeling in machines, apparaten en werktuigen voor de industrie en in schepen en luchtvaartuigen	0	0	0
46.15	Handelsbemiddeling in meubelen, huishoudelijke artikelen en ijzerwaren	0	0	1
46.16	Handelsbemiddeling in textiel, kleding, bont, schoeisel en lederwaren	0	0	3
46.17	Handelsbemiddeling in voedings- en genotmiddelen	0	0	0
46.18	Handelsbemiddeling gespecialiseerd in andere goederen	0	0	5
46.19	Handelsbemiddeling in goederen, algemeen assortiment	0	0	8
46.2	Groothandel in landbouwproducten en levende dieren	0	0	2
46.21	Groothandel in granen, ruwe tabak, zaden en diervoeders	0	0	1
46.22	Groothandel in bloemen en planten	0	0	1

---

## Faillissementsstatistiek in 2007

### Faillissementsstatistiek, verdeling naar activiteit, klasse van tewerkstelling en per Gewest

#### Aantal ingeleide faillissementsdossiers in januari 2007 : het Rijk

Activiteit	Klasse van tewerkstelling						
	0 - 4	5 - 9	10 - 19	20 - 49	50 - 99	100 - 199	200 - 499
46.23 Groothandel in levende dieren	0	0	0	0	0	0	0
46.24 Groothandel in huiden, vellen en leer	0	0	0	0	0	0	0
46.3 Groothandel in voedings- en genotmiddelen	13	1	1	0	0	0	0
46.31 Groothandel in groenten en fruit	3	1	1	0	0	0	0
46.32 Groothandel in vlees en vleesproducten	2	0	0	0	0	0	0
46.33 Groothandel in zuivelproducten, eieren en spijsoïën en -vetten	0	0	0	0	0	0	0
46.34 Groothandel in dranken	3	0	0	0	0	0	0
46.35 Groothandel in tabaksproducten	0	0	0	0	0	0	0
46.36 Groothandel in suiker, chocolade en suikerwerk	1	0	0	0	0	0	0
46.37 Groothandel in koffie, thee, cacao en specerijen	0	0	0	0	0	0	0
46.38 Groothandel in andere voedingsmiddelen, met inbegrip van vis en schaal- en weekdieren	2	0	0	0	0	0	0
46.39 Niet-gespecialiseerde groothandel in voedings- en genotmiddelen	2	0	0	0	0	0	0
46.4 Groothandel in consumentenartikelen	29	1	1	1	0	0	0
46.41 Groothandel in textiel	5	0	0	0	0	0	0
46.42 Groothandel in kleding en schoeisel	4	0	0	0	0	0	0
46.43 Groothandel in elektrische huishoudelijke apparaten	5	0	0	0	0	0	0
46.44 Groothandel in porselein, glaswerk en reinigingsmiddelen	2	0	1	1	0	0	0
46.45 Groothandel in parfumerieën en cosmetica	1	0	0	0	0	0	0
46.46 Groothandel in farmaceutische producten	0	0	0	0	0	0	0
46.47 Groothandel in meubelen, vloerbedekking en verlichtingsbenodigdheden	4	0	0	0	0	0	0
46.48 Groothandel in uurwerken en sieraden	0	0	0	0	0	0	0
46.49 Groothandel in andere consumentenartikelen	8	1	0	0	0	0	0
46.5 Groothandel in informatie- en communicatieapparatuur	2	0	0	0	0	0	0
46.51 Groothandel in computers, randapparatuur en software	2	0	0	0	0	0	0
46.52 Groothandel in elektronische en telecommunicatieapparatuur en delen daarvan	0	0	0	0	0	0	0
46.6 Groothandel in andere machines en werktuigen en toebehoren	5	0	0	0	1	0	0
46.61 Groothandel in machines, werktuigen en toebehoren voor de landbouw	0	0	0	0	0	0	0
46.62 Groothandel in gereedschapswerktuigen	2	0	0	0	0	0	0

**Faillissementsstatistiek, verdeling naar activiteit, klasse van tewerkstelling en per Gewest****Aantal ingeleide faillissementsdossiers in januari 2007 : het Rijk**

Activiteit	Klasse van tewerkstelling		Totaal
	500 - 999	1000 en meer	
46.23 Groothandel in levende dieren	0	0	0
46.24 Groothandel in huiden, vellen en leer	0	0	0
46.3 Groothandel in voedings- en genotmiddelen	0	0	15
46.31 Groothandel in groenten en fruit	0	0	5
46.32 Groothandel in vlees en vleesproducten	0	0	2
46.33 Groothandel in zuivelproducten, eieren en spijsoliën en -vetten	0	0	0
46.34 Groothandel in dranken	0	0	3
46.35 Groothandel in tabaksproducten	0	0	0
46.36 Groothandel in suiker, chocolade en suikerwerk	0	0	1
46.37 Groothandel in koffie, thee, cacao en specerijen	0	0	0
46.38 Groothandel in andere voedingsmiddelen, met inbegrip van vis en schaal- en weekdieren	0	0	2
46.39 Niet-gespecialiseerde groothandel in voedings- en genotmiddelen	0	0	2
46.4 Groothandel in consumentenartikelen	0	0	32
46.41 Groothandel in textiel	0	0	5
46.42 Groothandel in kleding en schoeisel	0	0	4
46.43 Groothandel in elektrische huishoudelijke apparaten	0	0	5
46.44 Groothandel in porselein, glaswerk en reinigingsmiddelen	0	0	4
46.45 Groothandel in parfumerieën en cosmetica	0	0	1
46.46 Groothandel in farmaceutische producten	0	0	0
46.47 Groothandel in meubelen, vloerbedekking en verlichtingsbenodigdheden	0	0	4
46.48 Groothandel in uurwerken en sieraden	0	0	0
46.49 Groothandel in andere consumentenartikelen	0	0	9
46.5 Groothandel in informatie- en communicatieapparatuur	0	0	2
46.51 Groothandel in computers, randapparatuur en software	0	0	2
46.52 Groothandel in elektronische en telecommunicatieapparatuur en delen daarvan	0	0	0
46.6 Groothandel in andere machines en werktuigen en toebehoren	0	0	6
46.61 Groothandel in machines, werktuigen en toebehoren voor de landbouw	0	0	0
46.62 Groothandel in gereedschapswerktuigen	0	0	2

# Faillissementsstatistiek in 2007

## Faillissementsstatistiek, verdeling naar activiteit, klasse van tewerkstelling en per Gewest

### Aantal ingeleide faillissementsdossiers in januari 2007 : het Rijk

Activiteit	Klasse van tewerkstelling						
	0 - 4	5 - 9	10 - 19	20 - 49	50 - 99	100 - 199	200 - 499
46.63 Groothandel in machines voor de mijnbouw, de bouwnijverheid en de weg- en waterbouw	0	0	0	0	0	0	0
46.64 Groothandel in machines voor de textielindustrie en in naai- en breimachines	0	0	0	0	0	0	0
46.65 Groothandel in kantoormeubelen	0	0	0	0	0	0	0
46.66 Groothandel in andere kantoomachines en kantoorbenodigdheden	0	0	0	0	0	0	0
46.69 Groothandel in andere machines en werktuigen	3	0	0	0	1	0	0
46.7 Overige gespecialiseerde groothandel	5	0	1	0	0	0	0
46.71 Groothandel in vaste, vloeibare en gasvormige brandstoffen en aanverwante producten	0	0	0	0	0	0	0
46.72 Groothandel in metalen en metaalertsen	0	0	1	0	0	0	0
46.73 Groothandel in hout, bouwmaterialen en sanitair	2	0	0	0	0	0	0
46.74 Groothandel in ijzerwaren en in installatiemateriaal voor loodgieterswerk en verwarming	0	0	0	0	0	0	0
46.75 Groothandel in chemische producten	0	0	0	0	0	0	0
46.76 Groothandel in andere intermediaire producten	1	0	0	0	0	0	0
46.77 Groothandel in afval en schroot	2	0	0	0	0	0	0
46.9 Niet-gespecialiseerde groothandel	0	1	0	0	0	0	0
46.90 Niet-gespecialiseerde groothandel	0	1	0	0	0	0	0
47 Detailhandel, met uitzondering van de handel in auto's en motorfietsen	84	6	2	0	0	0	0
47.1 Detailhandel in niet-gespecialiseerde winkels	5	0	0	0	0	0	0
47.11 Detailhandel in niet-gespecialiseerde winkels waarbij voedings- en genotmiddelen overheersen	3	0	0	0	0	0	0
47.19 Overige detailhandel in niet-gespecialiseerde winkels	2	0	0	0	0	0	0
47.2 Detailhandel in voedings- en genotmiddelen in gespecialiseerde winkels	6	2	1	0	0	0	0
47.21 Detailhandel in groenten en fruit in gespecialiseerde winkels	1	0	0	0	0	0	0
47.22 Detailhandel in vlees en vleesproducten in gespecialiseerde winkels	2	0	1	0	0	0	0
47.23 Detailhandel in vis en schaal- en weekdieren in gespecialiseerde winkels	1	0	0	0	0	0	0
47.24 Detailhandel in brood, banketbakkerswerk en suikerwerk in gespecialiseerde winkels	1	0	0	0	0	0	0
47.25 Detailhandel in dranken in gespecialiseerde winkels	0	2	0	0	0	0	0
47.26 Detailhandel in tabaksproducten in gespecialiseerde winkels	0	0	0	0	0	0	0
47.29 Overige detailhandel in voedingsmiddelen in gespecialiseerde winkels	1	0	0	0	0	0	0
47.3 Detailhandel in motorbrandstoffen in gespecialiseerde winkels	6	0	0	0	0	0	0
47.30 Detailhandel in motorbrandstoffen in gespecialiseerde winkels	6	0	0	0	0	0	0

**Faillissementsstatistiek, verdeling naar activiteit, klasse van tewerkstelling en per Gewest****Aantal ingeleide faillissementsdossiers in januari 2007 : het Rijk**

	Activiteit	Klasse van tewerkstelling		Totaal
		500 - 999	1000 en meer	
46.63	Groothandel in machines voor de mijnbouw, de bouwnijverheid en de weg- en waterbouw	0	0	0
46.64	Groothandel in machines voor de textielindustrie en in naai- en breimachines	0	0	0
46.65	Groothandel in kantoormeubelen	0	0	0
46.66	Groothandel in andere kantoor machines en kantoorbenodigdheden	0	0	0
46.69	Groothandel in andere machines en werktuigen	0	0	4
46.7	Overige gespecialiseerde groothandel	0	0	6
46.71	Groothandel in vaste, vloeibare en gasvormige brandstoffen en aanverwante producten	0	0	0
46.72	Groothandel in metalen en metaalertsen	0	0	1
46.73	Groothandel in hout, bouwmaterialen en sanitair	0	0	2
46.74	Groothandel in ijzerwaren en in installatiemateriaal voor loodgieterswerk en verwarming	0	0	0
46.75	Groothandel in chemische producten	0	0	0
46.76	Groothandel in andere intermediaire producten	0	0	1
46.77	Groothandel in afval en schroot	0	0	2
46.9	Niet-gespecialiseerde groothandel	0	0	1
46.90	Niet-gespecialiseerde groothandel	0	0	1
47	Detailhandel, met uitzondering van de handel in auto's en motorfietsen	0	0	92
47.1	Detailhandel in niet-gespecialiseerde winkels	0	0	5
47.11	Detailhandel in niet-gespecialiseerde winkels waarbij voedings- en genotmiddelen overheersen	0	0	3
47.19	Overige detailhandel in niet-gespecialiseerde winkels	0	0	2
47.2	Detailhandel in voedings- en genotmiddelen in gespecialiseerde winkels	0	0	9
47.21	Detailhandel in groenten en fruit in gespecialiseerde winkels	0	0	1
47.22	Detailhandel in vlees en vleesproducten in gespecialiseerde winkels	0	0	3
47.23	Detailhandel in vis en schaal- en weekdieren in gespecialiseerde winkels	0	0	1
47.24	Detailhandel in brood, banketbakkerswerk en suikerwerk in gespecialiseerde winkels	0	0	1
47.25	Detailhandel in dranken in gespecialiseerde winkels	0	0	2
47.26	Detailhandel in tabaksproducten in gespecialiseerde winkels	0	0	0
47.29	Overige detailhandel in voedingsmiddelen in gespecialiseerde winkels	0	0	1
47.3	Detailhandel in motorbrandstoffen in gespecialiseerde winkels	0	0	6
47.30	Detailhandel in motorbrandstoffen in gespecialiseerde winkels	0	0	6

# Faillissementsstatistiek in 2007

## Faillissementsstatistiek, verdeling naar activiteit, klasse van tewerkstelling en per Gewest

### Aantal ingeleide faillissementsdossiers in januari 2007 : het Rijk

Activiteit	Klasse van tewerkstelling						
	0 - 4	5 - 9	10 - 19	20 - 49	50 - 99	100 - 199	200 - 499
47.4 Detailhandel in ICT-apparatuur in gespecialiseerde winkels	4	0	0	0	0	0	0
47.41 Detailhandel in computers, randapparatuur en software in gespecialiseerde winkels	2	0	0	0	0	0	0
47.42 Detailhandel in telecommunicatieapparatuur in gespecialiseerde winkels	0	0	0	0	0	0	0
47.43 Detailhandel in audio- en videoapparatuur in gespecialiseerde winkels	2	0	0	0	0	0	0
47.5 Detailhandel in andere consumentenartikelen in gespecialiseerde winkels	13	0	0	0	0	0	0
47.51 Detailhandel in textiel in gespecialiseerde winkels	5	0	0	0	0	0	0
47.52 Detailhandel in ijzerwaren, verf en glas in gespecialiseerde winkels	4	0	0	0	0	0	0
47.53 Detailhandel in tapijten en andere vloerbedekking en wandbekleding in gespecialiseerde winkels	0	0	0	0	0	0	0
47.54 Detailhandel in elektrische huishoudapparaten in gespecialiseerde winkels	2	0	0	0	0	0	0
47.59 Detailhandel in meubelen, verlichtingsbenodigdheden en andere huishoudelijke artikelen in gespecialiseerde winkels	2	0	0	0	0	0	0
47.6 Detailhandel in cultuur- en recreatieartikelen in gespecialiseerde winkels	6	0	1	0	0	0	0
47.61 Detailhandel in boeken in gespecialiseerde winkels	2	0	0	0	0	0	0
47.62 Detailhandel in kranten en kantoorbehoeften in gespecialiseerde winkels	4	0	1	0	0	0	0
47.63 Detailhandel in audio- en video-opnamen in gespecialiseerde winkels	0	0	0	0	0	0	0
47.64 Detailhandel in sportartikelen in gespecialiseerde winkels	0	0	0	0	0	0	0
47.65 Detailhandel in spellen en speelgoed in gespecialiseerde winkels	0	0	0	0	0	0	0
47.7 Detailhandel in andere artikelen in gespecialiseerde winkels	42	4	0	0	0	0	0
47.71 Detailhandel in kleding in gespecialiseerde winkels	20	1	0	0	0	0	0
47.72 Detailhandel in schoeisel en lederwaren in gespecialiseerde winkels	1	0	0	0	0	0	0
47.73 Apothekers in gespecialiseerde winkels	0	0	0	0	0	0	0
47.74 Detailhandel in medische en orthopedische artikelen in gespecialiseerde winkels	0	0	0	0	0	0	0
47.75 Detailhandel in cosmetica en toiletartikelen in gespecialiseerde winkels	0	0	0	0	0	0	0
47.76 Detailhandel in bloemen, planten, zaden, kunstmeststoffen, huisdieren en voer voor huisdieren in gespecialiseerde wi	3	1	0	0	0	0	0



**Faillissementsstatistiek, verdeling naar activiteit, klasse van tewerkstelling en per Gewest****Aantal ingeleide faillissementsdossiers in januari 2007 : het Rijk**

	Activiteit	Klasse van tewerkstelling		Totaal
		500 - 999	1000 en meer	
47.4	Detailhandel in ICT-apparatuur in gespecialiseerde winkels	0	0	4
47.41	Detailhandel in computers, randapparatuur en software in gespecialiseerde winkels	0	0	2
47.42	Detailhandel in telecommunicatieapparatuur in gespecialiseerde winkels	0	0	0
47.43	Detailhandel in audio- en videoapparatuur in gespecialiseerde winkels	0	0	2
47.5	Detailhandel in andere consumentenartikelen in gespecialiseerde winkels	0	0	13
47.51	Detailhandel in textiel in gespecialiseerde winkels	0	0	5
47.52	Detailhandel in ijzerwaren, verf en glas in gespecialiseerde winkels	0	0	4
47.53	Detailhandel in tapijten en andere vloerbedekking en wandbekleding in gespecialiseerde winkels	0	0	0
47.54	Detailhandel in elektrische huishoudapparaten in gespecialiseerde winkels	0	0	2
47.59	Detailhandel in meubelen, verlichtingsbenodigdheden en andere huishoudelijke artikelen in gespecialiseerde winkels	0	0	2
47.6	Detailhandel in cultuur- en recreatieartikelen in gespecialiseerde winkels	0	0	7
47.61	Detailhandel in boeken in gespecialiseerde winkels	0	0	2
47.62	Detailhandel in kranten en kantoorbehoeften in gespecialiseerde winkels	0	0	5
47.63	Detailhandel in audio- en video-opnamen in gespecialiseerde winkels	0	0	0
47.64	Detailhandel in sportartikelen in gespecialiseerde winkels	0	0	0
47.65	Detailhandel in spellen en speelgoed in gespecialiseerde winkels	0	0	0
47.7	Detailhandel in andere artikelen in gespecialiseerde winkels	0	0	46
47.71	Detailhandel in kleding in gespecialiseerde winkels	0	0	21
47.72	Detailhandel in schoeisel en lederwaren in gespecialiseerde winkels	0	0	1
47.73	Apothekers in gespecialiseerde winkels	0	0	0
47.74	Detailhandel in medische en orthopedische artikelen in gespecialiseerde winkels	0	0	0
47.75	Detailhandel in cosmetica en toiletartikelen in gespecialiseerde winkels	0	0	0
47.76	Detailhandel in bloemen, planten, zaden, kunstmeststoffen, huisdieren en voer voor huisdieren in gespecialiseerde wi	0	0	4

# Faillissementsstatistiek in 2007

## Faillissementsstatistiek, verdeling naar activiteit, klasse van tewerkstelling en per Gewest

### Aantal ingeleide faillissementsdossiers in januari 2007 : het Rijk

Activiteit	Klasse van tewerkstelling						
	0 - 4	5 - 9	10 - 19	20 - 49	50 - 99	100 - 199	200 - 499
47.77 Detailhandel in uurwerken en sieraden in gespecialiseerde winkels	0	0	0	0	0	0	0
47.78 Overige detailhandel in nieuwe artikelen in gespecialiseerde winkels	16	1	0	0	0	0	0
47.79 Detailhandel in tweedehandsgoederen in winkels	2	1	0	0	0	0	0
47.8 Markt- en straathandel	2	0	0	0	0	0	0
47.81 Markt- en straathandel in voedings- en genotmiddelen	0	0	0	0	0	0	0
47.82 Markt- en straathandel in textiel, kleding en schoeisel	2	0	0	0	0	0	0
47.89 Markt- en straathandel in andere artikelen	0	0	0	0	0	0	0
47.9 Detailhandel, niet in winkels en exclusief markt- en straathandel	0	0	0	0	0	0	0
47.91 Detailhandel via postorderbedrijven of via internet	0	0	0	0	0	0	0
47.99 Overige detailhandel, niet in winkels en exclusief markt- en straathandel	0	0	0	0	0	0	0
<b>H Vervoer en opslag</b>	<b>13</b>	<b>2</b>	<b>1</b>	<b>0</b>	<b>0</b>	<b>0</b>	<b>0</b>
49 Vervoer te land en vervoer via pijpleidingen	9	2	1	0	0	0	0
49.2 Goederenvervoer per spoor	0	0	0	0	0	0	0
49.20 Goederenvervoer per spoor	0	0	0	0	0	0	0
49.3 Overig personenvervoer te land	3	0	0	0	0	0	0
49.31 Personenvervoer te land binnen steden of voorsteden	1	0	0	0	0	0	0
49.32 Exploitatie van taxi's	1	0	0	0	0	0	0
49.39 Overig personenvervoer te land, n.e.g.	1	0	0	0	0	0	0
49.4 Goederenvervoer over de weg en verhuisbedrijven	6	2	1	0	0	0	0
49.41 Goederenvervoer over de weg	6	2	1	0	0	0	0
49.42 Verhuisbedrijven	0	0	0	0	0	0	0
49.5 Vervoer via pijpleidingen	0	0	0	0	0	0	0
49.50 Vervoer via pijpleidingen	0	0	0	0	0	0	0
50 Vervoer over water	0	0	0	0	0	0	0
50.1 Zee- en kustvaart, personenvervoer	0	0	0	0	0	0	0
50.10 Zee- en kustvaart, personenvervoer	0	0	0	0	0	0	0
50.2 Zee- en kustvaart, goederenvervoer	0	0	0	0	0	0	0
50.20 Zee- en kustvaart, goederenvervoer	0	0	0	0	0	0	0
50.3 Binnenvaart, personenvervoer	0	0	0	0	0	0	0
50.30 Binnenvaart, personenvervoer	0	0	0	0	0	0	0
50.4 Binnenvaart, goederenvervoer	0	0	0	0	0	0	0
50.40 Binnenvaart, goederenvervoer	0	0	0	0	0	0	0
51 Luchtvaart	0	0	0	0	0	0	0
51.1 Personenvervoer door de lucht	0	0	0	0	0	0	0

**Faillissementsstatistiek, verdeling naar activiteit, klasse van tewerkstelling en per Gewest****Aantal ingeleide faillissementsdossiers in januari 2007 : het Rijk**

	Activiteit	Klasse van tewerkstelling		Totaal
		500 - 999	1000 en meer	
47.77	Detailhandel in uurwerken en sieraden in gespecialiseerde winkels	0	0	0
47.78	Overige detailhandel in nieuwe artikelen in gespecialiseerde winkels	0	0	17
47.79	Detailhandel in tweedehandsgoederen in winkels	0	0	3
47.8	Markt- en straathandel	0	0	2
47.81	Markt- en straathandel in voedings- en genotmiddelen	0	0	0
47.82	Markt- en straathandel in textiel, kleding en schoeisel	0	0	2
47.89	Markt- en straathandel in andere artikelen	0	0	0
47.9	Detailhandel, niet in winkels en exclusief markt- en straathandel	0	0	0
47.91	Detailhandel via postorderbedrijven of via internet	0	0	0
47.99	Overige detailhandel, niet in winkels en exclusief markt- en straathandel	0	0	0
<b>H</b>	<b>Vervoer en opslag</b>	<b>0</b>	<b>0</b>	<b>16</b>
49	Vervoer te land en vervoer via pijpleidingen	0	0	12
49.2	Goederenvervoer per spoor	0	0	0
49.20	Goederenvervoer per spoor	0	0	0
49.3	Overig personenvervoer te land	0	0	3
49.31	Personenvervoer te land binnen steden of voorsteden	0	0	1
49.32	Exploitatie van taxi's	0	0	1
49.39	Overig personenvervoer te land, n.e.g.	0	0	1
49.4	Goederenvervoer over de weg en verhuisbedrijven	0	0	9
49.41	Goederenvervoer over de weg	0	0	9
49.42	Verhuisbedrijven	0	0	0
49.5	Vervoer via pijpleidingen	0	0	0
49.50	Vervoer via pijpleidingen	0	0	0
50	Vervoer over water	0	0	0
50.1	Zee- en kustvaart, personenvervoer	0	0	0
50.10	Zee- en kustvaart, personenvervoer	0	0	0
50.2	Zee- en kustvaart, goederenvervoer	0	0	0
50.20	Zee- en kustvaart, goederenvervoer	0	0	0
50.3	Binnenvaart, personenvervoer	0	0	0
50.30	Binnenvaart, personenvervoer	0	0	0
50.4	Binnenvaart, goederenvervoer	0	0	0
50.40	Binnenvaart, goederenvervoer	0	0	0
51	Luchtvaart	0	0	0
51.1	Personenvervoer door de lucht	0	0	0

# Faillissementsstatistiek in 2007

## Faillissementsstatistiek, verdeling naar activiteit, klasse van tewerkstelling en per Gewest

### Aantal ingeleide faillissementsdossiers in januari 2007 : het Rijk

Activiteit	Klasse van tewerkstelling						
	0 - 4	5 - 9	10 - 19	20 - 49	50 - 99	100 - 199	200 - 499
51.10 Personenvervoer door de lucht	0	0	0	0	0	0	0
51.2 Goederenvervoer door de lucht; ruimtevaart	0	0	0	0	0	0	0
51.21 Goederenvervoer door de lucht	0	0	0	0	0	0	0
51.22 Ruimtevaart	0	0	0	0	0	0	0
52 Opslag en vervoerondersteunende activiteiten	2	0	0	0	0	0	0
52.1 Opslag	0	0	0	0	0	0	0
52.10 Opslag	0	0	0	0	0	0	0
52.2 Vervoerondersteunende activiteiten	2	0	0	0	0	0	0
52.21 Diensten in verband met vervoer te land	1	0	0	0	0	0	0
52.22 Diensten in verband met vervoer over water	0	0	0	0	0	0	0
52.23 Diensten in verband met de luchtvaart	0	0	0	0	0	0	0
52.24 Vrachtbehandeling	0	0	0	0	0	0	0
52.29 Overige vervoerondersteunende activiteiten	1	0	0	0	0	0	0
53 Posterijen en koeriers	2	0	0	0	0	0	0
53.1 Postdiensten in het kader van de universeledienstverplichting	1	0	0	0	0	0	0
53.10 Postdiensten in het kader van de universeledienstverplichting	1	0	0	0	0	0	0
53.2 Overige posterijen en koeriers	1	0	0	0	0	0	0
53.20 Overige posterijen en koeriers	1	0	0	0	0	0	0
<b>I Verschaffen van accommodatie en maaltijden</b>	<b>127</b>	<b>7</b>	<b>3</b>	<b>0</b>	<b>1</b>	<b>0</b>	<b>0</b>
55 Verschaffen van accommodatie	1	1	0	0	1	0	0
55.1 Hotels en dergelijke accommodatie	0	1	0	0	1	0	0
55.10 Hotels en dergelijke accommodatie	0	1	0	0	1	0	0
55.2 Vakantieverblijven en andere accommodatie voor kort verblijf	1	0	0	0	0	0	0
55.20 Vakantieverblijven en andere accommodatie voor kort verblijf	1	0	0	0	0	0	0
55.3 Kampeer- en caravanterreinen	0	0	0	0	0	0	0
55.30 Kampeer- en caravanterreinen	0	0	0	0	0	0	0
55.9 Overige accommodatie	0	0	0	0	0	0	0
55.90 Overige accommodatie	0	0	0	0	0	0	0
56 Eet- en drinkgelegenheden	126	6	3	0	0	0	0
56.1 Restaurants en mobiele eetgelegenheden	71	4	2	0	0	0	0
56.10 Restaurants en mobiele eetgelegenheden	71	4	2	0	0	0	0
56.2 Catering en overige eetgelegenheden	3	0	0	0	0	0	0
56.21 Catering	2	0	0	0	0	0	0
56.29 Overige eetgelegenheden	1	0	0	0	0	0	0
56.3 Drinkgelegenheden	52	2	1	0	0	0	0
56.30 Drinkgelegenheden	52	2	1	0	0	0	0

**Faillissementsstatistiek, verdeling naar activiteit, klasse van tewerkstelling en per Gewest****Aantal ingeleide faillissementsdossiers in januari 2007 : het Rijk**

Activiteit	Klasse van tewerkstelling		Totaal
	500 - 999	1000 en meer	
51.10 Personenvervoer door de lucht	0	0	0
51.2 Goederenvervoer door de lucht; ruimtevaart	0	0	0
51.21 Goederenvervoer door de lucht	0	0	0
51.22 Ruimtevaart	0	0	0
52 Opslag en vervoerondersteunende activiteiten	0	0	2
52.1 Opslag	0	0	0
52.10 Opslag	0	0	0
52.2 Vervoerondersteunende activiteiten	0	0	2
52.21 Diensten in verband met vervoer te land	0	0	1
52.22 Diensten in verband met vervoer over water	0	0	0
52.23 Diensten in verband met de luchtvaart	0	0	0
52.24 Vrachtbehandeling	0	0	0
52.29 Overige vervoerondersteunende activiteiten	0	0	1
53 Posterijen en koeriers	0	0	2
53.1 Postdiensten in het kader van de universeledienstverplichting	0	0	1
53.10 Postdiensten in het kader van de universeledienstverplichting	0	0	1
53.2 Overige posterijen en koeriers	0	0	1
53.20 Overige posterijen en koeriers	0	0	1
<b>I Verschaffen van accommodatie en maaltijden</b>	<b>0</b>	<b>0</b>	<b>138</b>
55 Verschaffen van accommodatie	0	0	3
55.1 Hotels en dergelijke accommodatie	0	0	2
55.10 Hotels en dergelijke accommodatie	0	0	2
55.2 Vakantieverblijven en andere accommodatie voor kort verblijf	0	0	1
55.20 Vakantieverblijven en andere accommodatie voor kort verblijf	0	0	1
55.3 Kampeer- en caravanterreinen	0	0	0
55.30 Kampeer- en caravanterreinen	0	0	0
55.9 Overige accommodatie	0	0	0
55.90 Overige accommodatie	0	0	0
56 Eet- en drinkgelegenheden	0	0	135
56.1 Restaurants en mobiele eetgelegenheden	0	0	77
56.10 Restaurants en mobiele eetgelegenheden	0	0	77
56.2 Catering en overige eetgelegenheden	0	0	3
56.21 Catering	0	0	2
56.29 Overige eetgelegenheden	0	0	1
56.3 Drinkgelegenheden	0	0	55
56.30 Drinkgelegenheden	0	0	55

# Faillissementsstatistiek in 2007

## Faillissementsstatistiek, verdeling naar activiteit, klasse van tewerkstelling en per Gewest

### Aantal ingeleide faillissementsdossiers in januari 2007 : het Rijk

Activiteit		Klasse van tewerkstelling						
		0 - 4	5 - 9	10 - 19	20 - 49	50 - 99	100 - 199	200 - 499
<b>J</b>	<b>Informatie en communicatie</b>	<b>21</b>	<b>1</b>	<b>0</b>	<b>0</b>	<b>0</b>	<b>0</b>	<b>0</b>
58	Uitgeverijen	1	1	0	0	0	0	0
58.1	Uitgeverijen van boeken en tijdschriften; overige uitgeverijen	1	1	0	0	0	0	0
58.11	Uitgeverijen van boeken	1	1	0	0	0	0	0
58.12	Uitgeverijen van adresboeken en mailinglijsten	0	0	0	0	0	0	0
58.13	Uitgeverijen van kranten	0	0	0	0	0	0	0
58.14	Uitgeverijen van tijdschriften	0	0	0	0	0	0	0
58.19	Overige uitgeverijen	0	0	0	0	0	0	0
58.2	Uitgeverijen van software	0	0	0	0	0	0	0
58.29	Overige uitgeverijen van software	0	0	0	0	0	0	0
59	Productie van films en video- en televisieprogramma's, maken van geluidsopnamen en uitgeverijen van muziekopnamen	1	0	0	0	0	0	0
59.1	Activiteiten in verband met films en video- en televisieprogramma's	0	0	0	0	0	0	0
59.11	Productie van films en video- en televisieprogramma's	0	0	0	0	0	0	0
59.12	Activiteiten in verband met films en video- en televisieprogramma's na de productie	0	0	0	0	0	0	0
59.13	Distributie van films en video- en televisieprogramma's	0	0	0	0	0	0	0
59.14	Vertoning van films	0	0	0	0	0	0	0
59.2	Maken van geluidsopnamen en uitgeverijen van muziekopnamen	1	0	0	0	0	0	0
59.20	Maken van geluidsopnamen en uitgeverijen van muziekopnamen	1	0	0	0	0	0	0
60	Uitzending van radio- en televisieprogramma's, abonneetelevisie	0	0	0	0	0	0	0
60.1	Uitzenden van radioprogramma's	0	0	0	0	0	0	0
60.10	Uitzenden van radioprogramma's	0	0	0	0	0	0	0
60.2	Uitzenden van televisieprogramma's, abonneetelevisie	0	0	0	0	0	0	0
60.20	Uitzenden van televisieprogramma's, abonneetelevisie	0	0	0	0	0	0	0
61	Telecommunicatie	6	0	0	0	0	0	0
61.1	Draadgebonden telecommunicatie	0	0	0	0	0	0	0
61.10	Draadgebonden telecommunicatie	0	0	0	0	0	0	0
61.2	Draadloze telecommunicatie	3	0	0	0	0	0	0
61.20	Draadloze telecommunicatie	3	0	0	0	0	0	0
61.3	Telecommunicatie via satelliet	1	0	0	0	0	0	0
61.30	Telecommunicatie via satelliet	1	0	0	0	0	0	0
61.9	Overige telecommunicatie	2	0	0	0	0	0	0
61.90	Overige telecommunicatie	2	0	0	0	0	0	0
62	Computerprogrammering, consultancy en aanverwante activiteiten	12	0	0	0	0	0	0
62.0	Computerprogrammering, consultancy en aanverwante activiteiten	12	0	0	0	0	0	0
62.01	Schrijven van computerprogramma's	3	0	0	0	0	0	0
62.02	Computerconsultancy-activiteiten	4	0	0	0	0	0	0
62.03	Beheer van computerfaciliteiten	1	0	0	0	0	0	0

**Faillissementsstatistiek, verdeling naar activiteit, klasse van tewerkstelling en per Gewest****Aantal ingeleide faillissementsdossiers in januari 2007 : het Rijk**

Activiteit	Klasse van tewerkstelling		Totaal
	500 - 999	1000 en meer	
<b>J Informatie en communicatie</b>	<b>0</b>	<b>0</b>	<b>22</b>
58 Uitgeverijen	0	0	2
58.1 Uitgeverijen van boeken en tijdschriften; overige uitgeverijen	0	0	2
58.11 Uitgeverijen van boeken	0	0	2
58.12 Uitgeverijen van adresboeken en mailinglijsten	0	0	0
58.13 Uitgeverijen van kranten	0	0	0
58.14 Uitgeverijen van tijdschriften	0	0	0
58.19 Overige uitgeverijen	0	0	0
58.2 Uitgeverijen van software	0	0	0
58.29 Overige uitgeverijen van software	0	0	0
59 Productie van films en video- en televisieprogramma's, maken van geluidsopnamen en uitgeverijen van muziekopnamen	0	0	1
59.1 Activiteiten in verband met films en video- en televisieprogramma's	0	0	0
59.11 Productie van films en video- en televisieprogramma's	0	0	0
59.12 Activiteiten in verband met films en video- en televisieprogramma's na de productie	0	0	0
59.13 Distributie van films en video- en televisieprogramma's	0	0	0
59.14 Vertoning van films	0	0	0
59.2 Maken van geluidsopnamen en uitgeverijen van muziekopnamen	0	0	1
59.20 Maken van geluidsopnamen en uitgeverijen van muziekopnamen	0	0	1
60 Uitzending van radio- en televisieprogramma's, abonneetelevisie	0	0	0
60.1 Uitzenden van radioprogramma's	0	0	0
60.10 Uitzenden van radioprogramma's	0	0	0
60.2 Uitzenden van televisieprogramma's, abonneetelevisie	0	0	0
60.20 Uitzenden van televisieprogramma's, abonneetelevisie	0	0	0
61 Telecommunicatie	0	0	6
61.1 Draadgebonden telecommunicatie	0	0	0
61.10 Draadgebonden telecommunicatie	0	0	0
61.2 Draadloze telecommunicatie	0	0	3
61.20 Draadloze telecommunicatie	0	0	3
61.3 Telecommunicatie via satelliet	0	0	1
61.30 Telecommunicatie via satelliet	0	0	1
61.9 Overige telecommunicatie	0	0	2
61.90 Overige telecommunicatie	0	0	2
62 Computerprogrammering, consultancy en aanverwante activiteiten	0	0	12
62.0 Computerprogrammering, consultancy en aanverwante activiteiten	0	0	12
62.01 Schrijven van computerprogramma's	0	0	3
62.02 Computerconsultancy-activiteiten	0	0	4
62.03 Beheer van computerfaciliteiten	0	0	1

# Faillissementsstatistiek in 2007

## Faillissementsstatistiek, verdeling naar activiteit, klasse van tewerkstelling en per Gewest

### Aantal ingeleide faillissementsdossiers in januari 2007 : het Rijk

Activiteit		Klasse van tewerkstelling						
		0 - 4	5 - 9	10 - 19	20 - 49	50 - 99	100 - 199	200 - 499
62.09	Overige diensten op het gebied van informatietechnologie en computer	4	0	0	0	0	0	0
63	Dienstverlenende activiteiten op het gebied van informatie	1	0	0	0	0	0	0
63.1	Gegevensverwerking, webhosting en aanverwante activiteiten; webportalen	0	0	0	0	0	0	0
63.11	Gegevensverwerking, webhosting en aanverwante activiteiten	0	0	0	0	0	0	0
63.12	Webportalen	0	0	0	0	0	0	0
63.9	Overige dienstverlenende activiteiten op het gebied van informatie	1	0	0	0	0	0	0
63.91	Persagentschappen	0	0	0	0	0	0	0
63.99	Overige dienstverlenende activiteiten op het gebied van informatie, n.e.g.	1	0	0	0	0	0	0
<b>K</b>	<b>Financiële activiteiten en verzekeringen</b>	<b>12</b>	<b>0</b>	<b>1</b>	<b>0</b>	<b>0</b>	<b>0</b>	<b>0</b>
64	Financiële dienstverlening, exclusief verzekeringen en pensioenfondsen	4	0	0	0	0	0	0
64.1	Geldscheppende financiële instellingen	0	0	0	0	0	0	0
64.19	Overige geldscheppende financiële instellingen	0	0	0	0	0	0	0
64.2	Holdings	3	0	0	0	0	0	0
64.20	Holdings	3	0	0	0	0	0	0
64.3	Beleggingstrusts en -fondsen en vergelijkbare financiële instellingen	0	0	0	0	0	0	0
64.30	Beleggingstrusts en -fondsen en vergelijkbare financiële instellingen	0	0	0	0	0	0	0
64.9	Overige financiële dienstverlening/exclusief verzekeringen en pensioenfondsen	1	0	0	0	0	0	0
64.91	Financiële lease	0	0	0	0	0	0	0
64.92	Overige kredietverstrekking	0	0	0	0	0	0	0
64.99	Overige financiële dienstverlening/exclusief verzekeringen en pensioenfondsen, n.e.g.	1	0	0	0	0	0	0
65	Verzekeringen en pensioenfondsen, exclusief verplichte sociale verzekeringen	0	0	0	0	0	0	0
65.1	Verzekeringen	0	0	0	0	0	0	0
65.11	Levensverzekeringen	0	0	0	0	0	0	0
65.12	Levensverzekeringen	0	0	0	0	0	0	0
66	Ondersteunende activiteiten voor verzekeringen en pensioenfondsen	8	0	1	0	0	0	0
66.1	Ondersteunende activiteiten in verband met financiële diensten, exclusief verzekeringen en pensioenfondsen	2	0	0	0	0	0	0
66.11	Beheer van financiële markten	0	0	0	0	0	0	0
66.12	Effecten- en goederenhandel	0	0	0	0	0	0	0
66.19	Overige ondersteunende activiteiten in verband met financiële diensten, exclusief verzekeringen en pensioenfondsen	2	0	0	0	0	0	0
66.2	Ondersteunende activiteiten in verband met verzekeringen en pensioenfondsen	5	0	1	0	0	0	0
66.21	Risicoanalisten en schadetakateurs	0	0	0	0	0	0	0
66.22	Verzekeringsagenten en -makelaars	5	0	1	0	0	0	0
66.29	Overige ondersteunende activiteiten in verband met verzekeringen en pensioenfondsen	0	0	0	0	0	0	0



**Faillissementsstatistiek, verdeling naar activiteit, klasse van tewerkstelling en per Gewest****Aantal ingeleide faillissementsdossiers in januari 2007 : het Rijk**

	Activiteit	Klasse van tewerkstelling		Totaal
		500 - 999	1000 en meer	
62.09	Overige diensten op het gebied van informatietechnologie en computer	0	0	4
63	Dienstverlenende activiteiten op het gebied van informatie	0	0	1
63.1	Gegevensverwerking, webhosting en aanverwante activiteiten; webportalen	0	0	0
63.11	Gegevensverwerking, webhosting en aanverwante activiteiten	0	0	0
63.12	Webportalen	0	0	0
63.9	Overige dienstverlenende activiteiten op het gebied van informatie	0	0	1
63.91	Persagentschappen	0	0	0
63.99	Overige dienstverlenende activiteiten op het gebied van informatie, n.e.g.	0	0	1
<b>K</b>	<b>Financiële activiteiten en verzekeringen</b>	<b>0</b>	<b>0</b>	<b>13</b>
64	Financiële dienstverlening, exclusief verzekeringen en pensioenfondsen	0	0	4
64.1	Geldscheppende financiële instellingen	0	0	0
64.19	Overige geldscheppende financiële instellingen	0	0	0
64.2	Holdings	0	0	3
64.20	Holdings	0	0	3
64.3	Beleggingstruists en -fondsen en vergelijkbare financiële instellingen	0	0	0
64.30	Beleggingstruists en -fondsen en vergelijkbare financiële instellingen	0	0	0
64.9	Overige financiële dienstverlening/exclusief verzekeringen en pensioenfondsen	0	0	1
64.91	Financiële lease	0	0	0
64.92	Overige kredietverstrekking	0	0	0
64.99	Overige financiële dienstverlening/exclusief verzekeringen en pensioenfondsen, n.e.g.	0	0	1
65	Verzekeringen en pensioenfondsen, exclusief verplichte sociale verzekeringen	0	0	0
65.1	Verzekeringen	0	0	0
65.11	Levensverzekeringen	0	0	0
65.12	Levensverzekeringen	0	0	0
66	Ondersteunende activiteiten voor verzekeringen en pensioenfondsen	0	0	9
66.1	Ondersteunende activiteiten in verband met financiële diensten, exclusief verzekeringen en pensioenfondsen	0	0	2
66.11	Beheer van financiële markten	0	0	0
66.12	Effecten- en goederenhandel	0	0	0
66.19	Overige ondersteunende activiteiten in verband met financiële diensten, exclusief verzekeringen en pensioenfondsen	0	0	2
66.2	Ondersteunende activiteiten in verband met verzekeringen en pensioenfondsen	0	0	6
66.21	Risicoanalisten en schadetaxateurs	0	0	0
66.22	Verzekeringsagenten en -makelaars	0	0	6
66.29	Overige ondersteunende activiteiten in verband met verzekeringen en pensioenfondsen	0	0	0

# Faillissementsstatistiek in 2007

## Faillissementsstatistiek, verdeling naar activiteit, klasse van tewerkstelling en per Gewest

### Aantal ingeleide faillissementsdossiers in januari 2007 : het Rijk

Activiteit	Klasse van tewerkstelling						
	0 - 4	5 - 9	10 - 19	20 - 49	50 - 99	100 - 199	200 - 499
66.3 Vermogensbeheer	1	0	0	0	0	0	0
66.30 Vermogensbeheer	1	0	0	0	0	0	0
<b>L Exploitatie van en handel in onroerend goed</b>	<b>7</b>	<b>0</b>	<b>0</b>	<b>0</b>	<b>0</b>	<b>0</b>	<b>0</b>
68 Exploitatie van en handel in onroerend goed	7	0	0	0	0	0	0
68.1 Handel in eigen onroerend goed	1	0	0	0	0	0	0
68.10 Handel in eigen onroerend goed	1	0	0	0	0	0	0
68.2 Verhuur en exploitatie van eigen of geleased onroerend goed	3	0	0	0	0	0	0
68.20 Verhuur en exploitatie van eigen of geleased onroerend goed	3	0	0	0	0	0	0
68.3 Bemiddeling in en beheer van onroerend goed voor een vast bedrag of op contractbasis	3	0	0	0	0	0	0
68.31 Bemiddeling in onroerend goed	2	0	0	0	0	0	0
68.32 Beheer van onroerend goed voor een vast bedrag of op contractbasis	1	0	0	0	0	0	0
<b>M Vrije beroepen en wetenschappelijke en technische activiteiten</b>	<b>31</b>	<b>2</b>	<b>0</b>	<b>0</b>	<b>0</b>	<b>0</b>	<b>0</b>
69 Rechtskundige en boekhoudkundige dienstverlening	6	1	0	0	0	0	0
69.1 Rechtskundige dienstverlening	0	0	0	0	0	0	0
69.10 Rechtskundige dienstverlening	0	0	0	0	0	0	0
69.2 Accountants, boekhouders en belastingconsulenten	6	1	0	0	0	0	0
69.20 Accountants, boekhouders en belastingconsulenten	6	1	0	0	0	0	0
70 Activiteiten van hoofdkantoren; adviesbureaus op het gebied van bedrijfsbeheer	5	1	0	0	0	0	0
70.1 Activiteiten van hoofdkantoren	1	0	0	0	0	0	0
70.10 Activiteiten van hoofdkantoren	1	0	0	0	0	0	0
70.2 Adviesbureaus op het gebied van bedrijfsbeheer	4	1	0	0	0	0	0
70.21 Adviesbureaus op het gebied van public relations en communicatie	0	0	0	0	0	0	0
70.22 Overige adviesbureaus op het gebied van bedrijfsbeheer; adviesbureaus op het gebied van bedrijfsvoering	4	1	0	0	0	0	0
71 Architecten en ingenieurs; technische testen en toetsen	2	0	0	0	0	0	0
71.1 Architecten, ingenieurs en aanverwante technische adviseurs	1	0	0	0	0	0	0
71.11 Architecten	0	0	0	0	0	0	0
71.12 Ingenieurs en aanverwante technische adviseurs	1	0	0	0	0	0	0
71.2 Technische testen en toetsen	1	0	0	0	0	0	0
71.20 Technische testen en toetsen	1	0	0	0	0	0	0
72 Speur- en ontwikkelingswerk op wetenschappelijk gebied	0	0	0	0	0	0	0
72.1 Speur- en ontwikkelingswerk op natuurwetenschappelijk gebied	0	0	0	0	0	0	0
72.11 Speur- en ontwikkelingswerk op biotechnologisch gebied	0	0	0	0	0	0	0
72.19 Overig speur- en ontwikkelingswerk op natuurwetenschappelijk gebied	0	0	0	0	0	0	0
72.2 Speur- en ontwikkelingswerk op het gebied van de maatschappij- en geesteswetenschappen	0	0	0	0	0	0	0
72.20 Speur- en ontwikkelingswerk op het gebied van de maatschappij- en geesteswetenschappen	0	0	0	0	0	0	0

**Faillissementsstatistiek, verdeling naar activiteit, klasse van tewerkstelling en per Gewest****Aantal ingeleide faillissementsdossiers in januari 2007 : het Rijk**

Activiteit	Klasse van tewerkstelling		Totaal
	500 - 999	1000 en meer	
66.3 Vermogensbeheer	0	0	1
66.30 Vermogensbeheer	0	0	1
<b>L Exploitatie van en handel in onroerend goed</b>	<b>0</b>	<b>0</b>	<b>7</b>
68 Exploitatie van en handel in onroerend goed	0	0	7
68.1 Handel in eigen onroerend goed	0	0	1
68.10 Handel in eigen onroerend goed	0	0	1
68.2 Verhuur en exploitatie van eigen of geleased onroerend goed	0	0	3
68.20 Verhuur en exploitatie van eigen of geleased onroerend goed	0	0	3
68.3 Bemiddeling in en beheer van onroerend goed voor een vast bedrag of op contractbasis	0	0	3
68.31 Bemiddeling in onroerend goed	0	0	2
68.32 Beheer van onroerend goed voor een vast bedrag of op contractbasis	0	0	1
<b>M Vrije beroepen en wetenschappelijke en technische activiteiten</b>	<b>0</b>	<b>0</b>	<b>33</b>
69 Rechtskundige en boekhoudkundige dienstverlening	0	0	7
69.1 Rechtskundige dienstverlening	0	0	0
69.10 Rechtskundige dienstverlening	0	0	0
69.2 Accountants, boekhouders en belastingconsulenten	0	0	7
69.20 Accountants, boekhouders en belastingconsulenten	0	0	7
70 Activiteiten van hoofdkantoren; adviesbureaus op het gebied van bedrijfsbeheer	0	0	6
70.1 Activiteiten van hoofdkantoren	0	0	1
70.10 Activiteiten van hoofdkantoren	0	0	1
70.2 Adviesbureaus op het gebied van bedrijfsbeheer	0	0	5
70.21 Adviesbureaus op het gebied van public relations en communicatie	0	0	0
70.22 Overige adviesbureaus op het gebied van bedrijfsbeheer; adviesbureaus op het gebied van bedrijfsvoering	0	0	5
71 Architecten en ingenieurs; technische testen en toetsen	0	0	2
71.1 Architecten, ingenieurs en aanverwante technische adviseurs	0	0	1
71.11 Architecten	0	0	0
71.12 Ingenieurs en aanverwante technische adviseurs	0	0	1
71.2 Technische testen en toetsen	0	0	1
71.20 Technische testen en toetsen	0	0	1
72 Speur- en ontwikkelingswerk op wetenschappelijk gebied	0	0	0
72.1 Speur- en ontwikkelingswerk op natuurwetenschappelijk gebied	0	0	0
72.11 Speur- en ontwikkelingswerk op biotechnologisch gebied	0	0	0
72.19 Overig speur- en ontwikkelingswerk op natuurwetenschappelijk gebied	0	0	0
72.2 Speur- en ontwikkelingswerk op het gebied van de maatschappij- en geesteswetenschappen	0	0	0
72.20 Speur- en ontwikkelingswerk op het gebied van de maatschappij- en geesteswetenschappen	0	0	0

# Faillissementsstatistiek in 2007

## Faillissementsstatistiek, verdeling naar activiteit, klasse van tewerkstelling en per Gewest

### Aantal ingeleide faillissementsdossiers in januari 2007 : het Rijk

Activiteit		Klasse van tewerkstelling						
		0 - 4	5 - 9	10 - 19	20 - 49	50 - 99	100 - 199	200 - 499
73	Reclamewezen en marktonderzoek	13	0	0	0	0	0	0
73.1	Reclamewezen	9	0	0	0	0	0	0
73.11	Reclamebureaus	9	0	0	0	0	0	0
73.12	Mediarepresentatie	0	0	0	0	0	0	0
73.2	Markt- en opinieonderzoekbureaus	4	0	0	0	0	0	0
73.20	Markt- en opinieonderzoekbureaus	4	0	0	0	0	0	0
74	Overige vrije beroepen en overige wetenschappelijke en technische activiteiten	5	0	0	0	0	0	0
74.1	Gespecialiseerde designers	1	0	0	0	0	0	0
74.10	Gespecialiseerde designers	1	0	0	0	0	0	0
74.2	Fotografen	2	0	0	0	0	0	0
74.20	Fotografen	2	0	0	0	0	0	0
74.3	Vertalers en tolken	0	0	0	0	0	0	0
74.30	Vertalers en tolken	0	0	0	0	0	0	0
74.9	Overige vrije beroepen en overige wetenschappelijke en technische activiteiten, n.e.g.	2	0	0	0	0	0	0
74.90	Overige vrije beroepen en overige wetenschappelijke en technische activiteiten, n.e.g.	2	0	0	0	0	0	0
75	Veterinaire diensten	0	0	0	0	0	0	0
75.0	Veterinaire diensten	0	0	0	0	0	0	0
75.00	Veterinaire diensten	0	0	0	0	0	0	0
<b>N</b>	<b>Administratieve en ondersteunende diensten</b>	<b>29</b>	<b>1</b>	<b>3</b>	<b>0</b>	<b>1</b>	<b>1</b>	<b>0</b>
77	Verhuur en lease	9	0	0	0	0	0	0
77.1	Verhuur en lease van auto's	5	0	0	0	0	0	0
77.11	Verhuur en lease van personenauto's en andere lichte auto's	3	0	0	0	0	0	0
77.12	Verhuur en lease van vrachtauto's	2	0	0	0	0	0	0
77.2	Verhuur en lease van consumentenartikelen	4	0	0	0	0	0	0
77.21	Verhuur en lease van sport- en recreatieartikelen	0	0	0	0	0	0	0
77.22	Verhuur van videobanden, dvd's en cd's	2	0	0	0	0	0	0
77.29	Verhuur en lease van andere consumentenartikelen	2	0	0	0	0	0	0
77.3	Verhuur en lease van andere machines en werktuigen en andere materiële goederen	0	0	0	0	0	0	0
77.31	Verhuur en lease van landbouwmachines en -werktuigen	0	0	0	0	0	0	0
77.32	Verhuur en lease van machines en installaties voor de bouwnijverheid en de weg- en waterbouw	0	0	0	0	0	0	0
77.33	Verhuur en lease van kantoormachines, inclusief computers	0	0	0	0	0	0	0
77.34	Verhuur en lease van schepen	0	0	0	0	0	0	0
77.35	Verhuur en lease van luchtvaartuigen	0	0	0	0	0	0	0
77.39	Verhuur en lease van andere machines en werktuigen en andere materiële goederen, n.e.g.	0	0	0	0	0	0	0
78	Arbeidsbemiddeling en personeelswerk	0	0	0	0	0	0	0

**Faillissementsstatistiek, verdeling naar activiteit, klasse van tewerkstelling en per Gewest****Aantal ingeleide faillissementsdossiers in januari 2007 : het Rijk**

Activiteit	Klasse van tewerkstelling		Totaal
	500 - 999	1000 en meer	
73 Reclamewezen en marktonderzoek	0	0	13
73.1 Reclamewezen	0	0	9
73.11 Reclamebureaus	0	0	9
73.12 Mediarepresentatie	0	0	0
73.2 Markt- en opinieonderzoekbureaus	0	0	4
73.20 Markt- en opinieonderzoekbureaus	0	0	4
74 Overige vrije beroepen en overige wetenschappelijke en technische activiteiten	0	0	5
74.1 Gespecialiseerde designers	0	0	1
74.10 Gespecialiseerde designers	0	0	1
74.2 Fotografen	0	0	2
74.20 Fotografen	0	0	2
74.3 Vertalers en tolken	0	0	0
74.30 Vertalers en tolken	0	0	0
74.9 Overige vrije beroepen en overige wetenschappelijke en technische activiteiten, n.e.g.	0	0	2
74.90 Overige vrije beroepen en overige wetenschappelijke en technische activiteiten, n.e.g.	0	0	2
75 Veterinaire diensten	0	0	0
75.0 Veterinaire diensten	0	0	0
75.00 Veterinaire diensten	0	0	0
<b>N Administratieve en ondersteunende diensten</b>	<b>0</b>	<b>0</b>	<b>35</b>
77 Verhuur en lease	0	0	9
77.1 Verhuur en lease van auto's	0	0	5
77.11 Verhuur en lease van personenauto's en andere lichte auto's	0	0	3
77.12 Verhuur en lease van vrachtauto's	0	0	2
77.2 Verhuur en lease van consumentenartikelen	0	0	4
77.21 Verhuur en lease van sport- en recreatieartikelen	0	0	0
77.22 Verhuur van videobanden, dvd's en cd's	0	0	2
77.29 Verhuur en lease van andere consumentenartikelen	0	0	2
77.3 Verhuur en lease van andere machines en werktuigen en andere materiële goederen	0	0	0
77.31 Verhuur en lease van landbouwmachines en -werktuigen	0	0	0
77.32 Verhuur en lease van machines en installaties voor de bouwnijverheid en de weg- en waterbouw	0	0	0
77.33 Verhuur en lease van kantoormachines, inclusief computers	0	0	0
77.34 Verhuur en lease van schepen	0	0	0
77.35 Verhuur en lease van luchtvaartuigen	0	0	0
77.39 Verhuur en lease van andere machines en werktuigen en andere materiële goederen, n.e.g.	0	0	0
78 Arbeidsbemiddeling en personeelswerk	0	0	0

# Faillissementsstatistiek in 2007

## Faillissementsstatistiek, verdeling naar activiteit, klasse van tewerkstelling en per Gewest

### Aantal ingeleide faillissementsdossiers in januari 2007 : het Rijk

Activiteit	Klasse van tewerkstelling						
	0 - 4	5 - 9	10 - 19	20 - 49	50 - 99	100 - 199	200 - 499
78.1 Arbeidsbureaus	0	0	0	0	0	0	0
78.10 Arbeidsbureaus	0	0	0	0	0	0	0
78.2 Uitzendbureaus	0	0	0	0	0	0	0
78.20 Uitzendbureaus	0	0	0	0	0	0	0
78.3 Andere vormen van arbeidsbemiddeling	0	0	0	0	0	0	0
78.30 Andere vormen van arbeidsbemiddeling	0	0	0	0	0	0	0
79 Reisbureaus, reisorganisatoren, reserveringsbureaus en aanverwante activiteiten	3	0	0	0	0	0	0
79.1 Reisbureaus en reisorganisatoren	3	0	0	0	0	0	0
79.11 Reisbureaus	3	0	0	0	0	0	0
79.12 Reisorganisatoren	0	0	0	0	0	0	0
79.9 Reserveringsbureaus en aanverwante activiteiten	0	0	0	0	0	0	0
79.90 Reserveringsbureaus en aanverwante activiteiten	0	0	0	0	0	0	0
80 Beveiligings- en opsporingsdiensten	0	0	0	0	0	0	0
80.1 Particuliere beveiliging	0	0	0	0	0	0	0
80.10 Particuliere beveiliging	0	0	0	0	0	0	0
80.2 Diensten in verband met beveiligingssystemen	0	0	0	0	0	0	0
80.20 Diensten in verband met beveiligingssystemen	0	0	0	0	0	0	0
80.3 Opsporingsdiensten	0	0	0	0	0	0	0
80.30 Opsporingsdiensten	0	0	0	0	0	0	0
81 Diensten in verband met gebouwen; landschapsverzorging	9	1	3	0	1	1	0
81.1 Diverse ondersteunende activiteiten ten behoeve van voorzieningen	0	0	0	0	0	0	0
81.10 Diverse ondersteunende activiteiten ten behoeve van voorzieningen	0	0	0	0	0	0	0
81.2 Reiniging	5	1	3	0	1	1	0
81.21 Algemene reiniging van gebouwen	3	1	2	0	1	0	0
81.22 Overige reiniging van gebouwen; industriële reiniging	2	0	1	0	0	1	0
81.29 Andere reinigingsactiviteiten	0	0	0	0	0	0	0
81.3 Landschapsverzorging	4	0	0	0	0	0	0
81.30 Landschapsverzorging	4	0	0	0	0	0	0
82 Administratieve en ondersteunende activiteiten ten behoeve van kantoren en overige zakelijke activiteiten	8	0	0	0	0	0	0
82.1 Administratieve en ondersteunende activiteiten ten behoeve van kantoren	3	0	0	0	0	0	0
82.11 Diverse administratieve activiteiten ten behoeve van kantoren	2	0	0	0	0	0	0
82.19 Fotokopiëren, documentvoorbereiding en andere gespecialiseerde ondersteunende activiteiten ten behoeve van kantoren	1	0	0	0	0	0	0
82.2 Callcenters	0	0	0	0	0	0	0
82.20 Callcenters	0	0	0	0	0	0	0

**Faillissementsstatistiek, verdeling naar activiteit, klasse van tewerkstelling en per Gewest****Aantal ingeleide faillissementsdossiers in januari 2007 : het Rijk**

Activiteit	Klasse van tewerkstelling		Totaal
	500 - 999	1000 en meer	
78.1 Arbeidsbureaus	0	0	0
78.10 Arbeidsbureaus	0	0	0
78.2 Uitzendbureaus	0	0	0
78.20 Uitzendbureaus	0	0	0
78.3 Andere vormen van arbeidsbemiddeling	0	0	0
78.30 Andere vormen van arbeidsbemiddeling	0	0	0
79 Reisbureaus, reisorganisatoren, reserveringsbureaus en aanverwante activiteiten	0	0	3
79.1 Reisbureaus en reisorganisatoren	0	0	3
79.11 Reisbureaus	0	0	3
79.12 Reisorganisatoren	0	0	0
79.9 Reserveringsbureaus en aanverwante activiteiten	0	0	0
79.90 Reserveringsbureaus en aanverwante activiteiten	0	0	0
80 Beveiligings- en opsporingsdiensten	0	0	0
80.1 Particuliere beveiliging	0	0	0
80.10 Particuliere beveiliging	0	0	0
80.2 Diensten in verband met beveiligingssystemen	0	0	0
80.20 Diensten in verband met beveiligingssystemen	0	0	0
80.3 Opsporingsdiensten	0	0	0
80.30 Opsporingsdiensten	0	0	0
81 Diensten in verband met gebouwen; landschapsverzorging	0	0	15
81.1 Diverse ondersteunende activiteiten ten behoeve van voorzieningen	0	0	0
81.10 Diverse ondersteunende activiteiten ten behoeve van voorzieningen	0	0	0
81.2 Reiniging	0	0	11
81.21 Algemene reiniging van gebouwen	0	0	7
81.22 Overige reiniging van gebouwen; industriële reiniging	0	0	4
81.29 Andere reinigingsactiviteiten	0	0	0
81.3 Landschapsverzorging	0	0	4
81.30 Landschapsverzorging	0	0	4
82 Administratieve en ondersteunende activiteiten ten behoeve van kantoren en overige zakelijke activiteiten	0	0	8
82.1 Administratieve en ondersteunende activiteiten ten behoeve van kantoren	0	0	3
82.11 Diverse administratieve activiteiten ten behoeve van kantoren	0	0	2
82.19 Fotokopiëren, documentvoorbereiding en andere gespecialiseerde ondersteunende activiteiten ten behoeve van kantoren	0	0	1
82.2 Callcenters	0	0	0
82.20 Callcenters	0	0	0

# Faillissementsstatistiek in 2007

## Faillissementsstatistiek, verdeling naar activiteit, klasse van tewerkstelling en per Gewest

### Aantal ingeleide faillissementsdossiers in januari 2007 : het Rijk

Activiteit		Klasse van tewerkstelling						
		0 - 4	5 - 9	10 - 19	20 - 49	50 - 99	100 - 199	200 - 499
82.3	Organisatie van congressen en beurzen	2	0	0	0	0	0	0
82.30	Organisatie van congressen en beurzen	2	0	0	0	0	0	0
82.9	Zakelijke dienstverlening, n.e.g.	3	0	0	0	0	0	0
82.91	Incasso- en kredietbureaus	0	0	0	0	0	0	0
82.92	Verpakkingsbedrijven	0	0	0	0	0	0	0
82.99	Overige zakelijke dienstverlening, n.e.g.	3	0	0	0	0	0	0
<b>O</b>	<b>Openbaar bestuur en defensie; verplichte sociale verzekeringen</b>	<b>0</b>	<b>0</b>	<b>0</b>	<b>0</b>	<b>0</b>	<b>0</b>	<b>0</b>
84	Openbaar bestuur en defensie; verplichte sociale verzekeringen	0	0	0	0	0	0	0
84.1	Openbaar bestuur	0	0	0	0	0	0	0
84.11	Algemeen overheidsbestuur	0	0	0	0	0	0	0
84.12	Openbaar bestuur op het gebied van gezondheidszorg, onderwijs, cultuur en andere sociale dienstverlening, exclusief sociale verzekeringen	0	0	0	0	0	0	0
84.2	Algemene overheidsdiensten	0	0	0	0	0	0	0
84.24	Openbare orde en veiligheid	0	0	0	0	0	0	0
<b>P</b>	<b>Onderwijs</b>	<b>2</b>	<b>0</b>	<b>0</b>	<b>1</b>	<b>0</b>	<b>0</b>	<b>0</b>
85	Onderwijs	2	0	0	1	0	0	0
85.2	Basisonderwijs	0	0	0	0	0	0	0
85.20	Basisonderwijs	0	0	0	0	0	0	0
85.3	Voortgezet onderwijs	0	0	0	0	0	0	0
85.31	Algemeen vormend voortgezet onderwijs	0	0	0	0	0	0	0
85.32	Voortgezet technisch en beroepsonderwijs	0	0	0	0	0	0	0
85.5	Overig onderwijs	2	0	0	1	0	0	0
85.51	Sport- en recreatieonderwijs	0	0	0	0	0	0	0
85.52	Cultureel onderwijs	0	0	0	0	0	0	0
85.53	Autorijscholen	0	0	0	1	0	0	0
85.59	Overig onderwijs, n.e.g.	2	0	0	0	0	0	0
85.6	Onderwijsondersteunende activiteiten	0	0	0	0	0	0	0
85.60	Onderwijsondersteunende activiteiten	0	0	0	0	0	0	0
<b>Q</b>	<b>Menselijke gezondheidszorg en maatschappelijke dienstverlening</b>	<b>2</b>	<b>0</b>	<b>0</b>	<b>0</b>	<b>0</b>	<b>0</b>	<b>0</b>
86	Menselijke gezondheidszorg	2	0	0	0	0	0	0
86.1	Ziekenhuizen	0	0	0	0	0	0	0
86.10	Ziekenhuizen	0	0	0	0	0	0	0
86.2	Praktijken van artsen en tandartsen	0	0	0	0	0	0	0
86.21	Huisartspraktijken	0	0	0	0	0	0	0
86.22	Praktijken van specialisten	0	0	0	0	0	0	0
86.23	Tandartspraktijken	0	0	0	0	0	0	0
86.9	Overige menselijke gezondheidszorg	2	0	0	0	0	0	0
86.90	Overige menselijke gezondheidszorg	2	0	0	0	0	0	0
87	Tehuizen	0	0	0	0	0	0	0



---

**Faillissementsstatistiek, verdeling naar activiteit, klasse van tewerkstelling en per Gewest**


---

**Aantal ingeleide faillissementsdossiers in januari 2007 : het Rijk**

Activiteit	Klasse van tewerkstelling		Totaal
	500 - 999	1000 en meer	
82.3 Organisatie van congressen en beurzen	0	0	2
82.30 Organisatie van congressen en beurzen	0	0	2
82.9 Zakelijke dienstverlening, n.e.g.	0	0	3
82.91 Incasso- en kredietbureaus	0	0	0
82.92 Verpakkingsbedrijven	0	0	0
82.99 Overige zakelijke dienstverlening, n.e.g.	0	0	3
<b>O Openbaar bestuur en defensie; verplichte sociale verzekeringen</b>	<b>0</b>	<b>0</b>	<b>0</b>
84 Openbaar bestuur en defensie; verplichte sociale verzekeringen	0	0	0
84.1 Openbaar bestuur	0	0	0
84.11 Algemeen overheidsbestuur	0	0	0
84.12 Openbaar bestuur op het gebied van gezondheidszorg, onderwijs, cultuur en andere sociale dienstverlening, exclusief sociale verzekeringen	0	0	0
84.2 Algemene overheidsdiensten	0	0	0
84.24 Openbare orde en veiligheid	0	0	0
<b>P Onderwijs</b>	<b>0</b>	<b>0</b>	<b>3</b>
85 Onderwijs	0	0	3
85.2 Basisonderwijs	0	0	0
85.20 Basisonderwijs	0	0	0
85.3 Voortgezet onderwijs	0	0	0
85.31 Algemeen vormend voortgezet onderwijs	0	0	0
85.32 Voortgezet technisch en beroepsonderwijs	0	0	0
85.5 Overig onderwijs	0	0	3
85.51 Sport- en recreatieonderwijs	0	0	0
85.52 Cultureel onderwijs	0	0	0
85.53 Autorijscholen	0	0	1
85.59 Overig onderwijs, n.e.g.	0	0	2
85.6 Onderwijsondersteunende activiteiten	0	0	0
85.60 Onderwijsondersteunende activiteiten	0	0	0
<b>Q Menselijke gezondheidszorg en maatschappelijke dienstverlening</b>	<b>0</b>	<b>0</b>	<b>2</b>
86 Menselijke gezondheidszorg	0	0	2
86.1 Ziekenhuizen	0	0	0
86.10 Ziekenhuizen	0	0	0
86.2 Praktijken van artsen en tandartsen	0	0	0
86.21 Huisartspraktijken	0	0	0
86.22 Praktijken van specialisten	0	0	0
86.23 Tandartspraktijken	0	0	0
86.9 Overige menselijke gezondheidszorg	0	0	2
86.90 Overige menselijke gezondheidszorg	0	0	2
87 Tehuizen	0	0	0

---

# Faillissementsstatistiek in 2007

## Faillissementsstatistiek, verdeling naar activiteit, klasse van tewerkstelling en per Gewest

### Aantal ingeleide faillissementsdossiers in januari 2007 : het Rijk

Activiteit		Klasse van tewerkstelling						
		0 - 4	5 - 9	10 - 19	20 - 49	50 - 99	100 - 199	200 - 499
87.1	Verpleegtehuizen	0	0	0	0	0	0	0
87.10	Verpleegtehuizen	0	0	0	0	0	0	0
87.2	Inrichtingen voor geestelijk en psychisch gehandicapten en drugsgebruikers	0	0	0	0	0	0	0
87.20	Inrichtingen voor geestelijk en psychisch gehandicapten en drugsgebruikers	0	0	0	0	0	0	0
87.3	Thuisverzorging voor ouderen en lichamelijk gehandicapten	0	0	0	0	0	0	0
87.30	Tehuizen voor ouderen en lichamelijk gehandicapten	0	0	0	0	0	0	0
87.9	Overige tehuizen	0	0	0	0	0	0	0
87.90	Overige tehuizen	0	0	0	0	0	0	0
88	Maatschappelijke dienstverlening waarbij geen onderdak wordt verschaft	0	0	0	0	0	0	0
88.1	Maatschappelijke dienstverlening waarbij geen onderdak wordt verschaft, voor ouderen en lichamelijk gehandicapten	0	0	0	0	0	0	0
88.10	Maatschappelijke dienstverlening waarbij geen onderdak wordt verschaft, voor ouderen en lichamelijk gehandicapten	0	0	0	0	0	0	0
88.9	Overige maatschappelijke dienstverlening waarbij geen onderdak wordt verschaft	0	0	0	0	0	0	0
88.91	Kinderdagverblijven	0	0	0	0	0	0	0
88.99	Overige maatschappelijke dienstverlening waarbij geen onderdak wordt verschaft, n.e.g.	0	0	0	0	0	0	0
<b>R</b>	<b>Kunst, amusement en recreatie</b>	<b>13</b>	<b>1</b>	<b>0</b>	<b>0</b>	<b>0</b>	<b>0</b>	<b>0</b>
90	Creatieve activiteiten, kunst en amusement	2	0	0	0	0	0	0
90.0	Creatieve activiteiten, kunst en amusement	2	0	0	0	0	0	0
90.01	Uitvoerende kunsten	0	0	0	0	0	0	0
90.02	Ondersteunende activiteiten voor uitvoerende kunsten	1	0	0	0	0	0	0
90.03	Scheppende kunsten	1	0	0	0	0	0	0
90.04	Exploitatie van zalen	0	0	0	0	0	0	0
91	Bibliotheken, archieven, musea en overige culturele activiteiten	0	0	0	0	0	0	0
91.0	Bibliotheken, archieven, musea en overige culturele activiteiten	0	0	0	0	0	0	0
91.01	Bibliotheken en archieven	0	0	0	0	0	0	0
91.02	Musea	0	0	0	0	0	0	0
91.03	Exploitatie van monumenten en dergelijke toeristenattracties	0	0	0	0	0	0	0
91.04	Botanische tuinen, dierentuinen en natuurreservaten	0	0	0	0	0	0	0
92	Loterijen en kansspelen	2	0	0	0	0	0	0
92.0	Loterijen en kansspelen	2	0	0	0	0	0	0
92.00	Loterijen en kansspelen	2	0	0	0	0	0	0
93	Sport, ontspanning en recreatie	9	1	0	0	0	0	0

---

**Faillissementsstatistiek, verdeling naar activiteit, klasse van tewerkstelling en per Gewest**


---

**Aantal ingeleide faillissementsdossiers in januari 2007 : het Rijk**

	Activiteit	Klasse van tewerkstelling		Totaal
		500 - 999	1000 en meer	
87.1	Verpleegtehuizen	0	0	0
87.10	Verpleegtehuizen	0	0	0
87.2	Inrichtingen voor geestelijk en psychisch gehandicapten en drugsgebruikers	0	0	0
87.20	Inrichtingen voor geestelijk en psychisch gehandicapten en drugsgebruikers	0	0	0
87.3	Thuisverzorging voor ouderen en lichamelijk gehandicapten	0	0	0
87.30	Tehuizen voor ouderen en lichamelijk gehandicapten	0	0	0
87.9	Overige tehuizen	0	0	0
87.90	Overige tehuizen	0	0	0
88	Maatschappelijke dienstverlening waarbij geen onderdak wordt verschaft	0	0	0
88.1	Maatschappelijke dienstverlening waarbij geen onderdak wordt verschaft, voor ouderen en lichamelijk gehandicapten	0	0	0
88.10	Maatschappelijke dienstverlening waarbij geen onderdak wordt verschaft, voor ouderen en lichamelijk gehandicapten	0	0	0
88.9	Overige maatschappelijke dienstverlening waarbij geen onderdak wordt verschaft	0	0	0
88.91	Kinderdagverblijven	0	0	0
88.99	Overige maatschappelijke dienstverlening waarbij geen onderdak wordt verschaft, n.e.g.	0	0	0
<b>R</b>	<b>Kunst, amusement en recreatie</b>	<b>0</b>	<b>0</b>	<b>14</b>
90	Creatieve activiteiten, kunst en amusement	0	0	2
90.0	Creatieve activiteiten, kunst en amusement	0	0	2
90.01	Uitvoerende kunsten	0	0	0
90.02	Ondersteunende activiteiten voor uitvoerende kunsten	0	0	1
90.03	Scheppende kunsten	0	0	1
90.04	Exploitatie van zalen	0	0	0
91	Bibliotheken, archieven, musea en overige culturele activiteiten	0	0	0
91.0	Bibliotheken, archieven, musea en overige culturele activiteiten	0	0	0
91.01	Bibliotheken en archieven	0	0	0
91.02	Musea	0	0	0
91.03	Exploitatie van monumenten en dergelijke toeristenattracties	0	0	0
91.04	Botanische tuinen, dierentuinen en natuurreservaten	0	0	0
92	Loterijen en kansspelen	0	0	2
92.0	Loterijen en kansspelen	0	0	2
92.00	Loterijen en kansspelen	0	0	2
93	Sport, ontspanning en recreatie	0	0	10

---

## Faillissementsstatistiek in 2007

### Faillissementsstatistiek, verdeling naar activiteit, klasse van tewerkstelling en per Gewest

#### Aantal ingeleide faillissementsdossiers in januari 2007 : het Rijk

Activiteit	Klasse van tewerkstelling						
	0 - 4	5 - 9	10 - 19	20 - 49	50 - 99	100 - 199	200 - 499
93.1 Sport	2	0	0	0	0	0	0
93.11 Exploitatie van sportaccommodaties	1	0	0	0	0	0	0
93.12 Sportclubs	1	0	0	0	0	0	0
93.13 Fitnesscentra	0	0	0	0	0	0	0
93.19 Overige sport	0	0	0	0	0	0	0
93.2 Ontspanning en recreatie	7	1	0	0	0	0	0
93.21 Pret- en themaparken	1	0	0	0	0	0	0
93.29 Overige ontspanning en recreatie	6	1	0	0	0	0	0
<b>S Overige diensten</b>	<b>10</b>	<b>2</b>	<b>1</b>	<b>0</b>	<b>0</b>	<b>0</b>	<b>0</b>
94 Verenigingen	0	0	0	0	0	0	0
94.1 Bedrijfs-, werkgevers- en beroepsorganisaties	0	0	0	0	0	0	0
94.11 Bedrijfs- en werkgeversorganisaties	0	0	0	0	0	0	0
94.12 Beroepsorganisaties	0	0	0	0	0	0	0
94.9 Overige verenigingen	0	0	0	0	0	0	0
94.92 Politieke organisaties	0	0	0	0	0	0	0
94.99 Overige verenigingen, n.e.g.	0	0	0	0	0	0	0
95 Reparatie van computers en consumentenartikelen	2	0	1	0	0	0	0
95.1 Reparatie van computers en communicatieapparatuur	0	0	1	0	0	0	0
95.11 Reparatie van computers en randapparatuur	0	0	1	0	0	0	0
95.12 Reparatie van communicatieapparatuur	0	0	0	0	0	0	0
95.2 Reparatie van consumentenartikelen	2	0	0	0	0	0	0
95.21 Reparatie van consumentenelektronica	1	0	0	0	0	0	0
95.22 Reparatie van huishoudapparaten en van werktuigen voor gebruik in huis en tuin	0	0	0	0	0	0	0
95.23 Reparatie van schoeisel en lederwaren	0	0	0	0	0	0	0
95.24 Reparatie van meubelen en stoffering	0	0	0	0	0	0	0
95.25 Reparatie van uurwerken en sieraden	0	0	0	0	0	0	0
95.29 Reparatie van andere consumentenartikelen	1	0	0	0	0	0	0
96 Overige persoonlijke diensten	8	2	0	0	0	0	0
96.0 Overige persoonlijke diensten	8	2	0	0	0	0	0
96.01 Wassen en (chemisch) reinigen van textiel en bontproducten	0	1	0	0	0	0	0
96.02 Haar- en schoonheidsverzorging	5	1	0	0	0	0	0
96.03 Begraveniswezen	0	0	0	0	0	0	0
96.04 Sauna's, solaria, baden enz.	2	0	0	0	0	0	0
96.09 Overige persoonlijke diensten, n.e.g.	1	0	0	0	0	0	0

**Faillissementsstatistiek, verdeling naar activiteit, klasse van tewerkstelling en per Gewest****Aantal ingeleide faillissementsdossiers in januari 2007 : het Rijk**

Activiteit	Klasse van tewerkstelling		Totaal
	500 - 999	1000 en meer	
93.1 Sport	0	0	2
93.11 Exploitatie van sportaccommodaties	0	0	1
93.12 Sportclubs	0	0	1
93.13 Fitnesscentra	0	0	0
93.19 Overige sport	0	0	0
93.2 Ontspanning en recreatie	0	0	8
93.21 Pret- en themaparken	0	0	1
93.29 Overige ontspanning en recreatie	0	0	7
<b>S Overige diensten</b>	<b>0</b>	<b>0</b>	<b>13</b>
94 Verenigingen	0	0	0
94.1 Bedrijfs-, werkgevers- en beroepsorganisaties	0	0	0
94.11 Bedrijfs- en werkgeversorganisaties	0	0	0
94.12 Beroepsorganisaties	0	0	0
94.9 Overige verenigingen	0	0	0
94.92 Politieke organisaties	0	0	0
94.99 Overige verenigingen, n.e.g.	0	0	0
95 Reparatie van computers en consumentenartikelen	0	0	3
95.1 Reparatie van computers en communicatieapparatuur	0	0	1
95.11 Reparatie van computers en randapparatuur	0	0	1
95.12 Reparatie van communicatieapparatuur	0	0	0
95.2 Reparatie van consumentenartikelen	0	0	2
95.21 Reparatie van consumentenelektronica	0	0	1
95.22 Reparatie van huishoudapparaten en van werktuigen voor gebruik in huis en tuin	0	0	0
95.23 Reparatie van schoeisel en lederwaren	0	0	0
95.24 Reparatie van meubelen en stoffering	0	0	0
95.25 Reparatie van uurwerken en sieraden	0	0	0
95.29 Reparatie van andere consumentenartikelen	0	0	1
96 Overige persoonlijke diensten	0	0	10
96.0 Overige persoonlijke diensten	0	0	10
96.01 Wassen en (chemisch) reinigen van textiel en bontproducten	0	0	1
96.02 Haar- en schoonheidsverzorging	0	0	6
96.03 Begrafniswezen	0	0	0
96.04 Sauna's, solaria, baden enz.	0	0	2
96.09 Overige persoonlijke diensten, n.e.g.	0	0	1

## Faillissementsstatistiek in 2007

### Faillissementsstatistiek, verdeling naar activiteit, klasse van tewerkstelling en per Gewest

#### Aantal ingeleide faillissementsdossiers in januari 2007 : het Rijk

Activiteit		Klasse van tewerkstelling						
		0 - 4	5 - 9	10 - 19	20 - 49	50 - 99	100 - 199	200 - 499
<b>T</b>	<b>Huishoudens als werkgever; niet-gedifferentieerde productie van goederen en diensten door huishoudens voor eigen gebruik</b>	<b>0</b>	<b>0</b>	<b>0</b>	<b>0</b>	<b>0</b>	<b>0</b>	<b>0</b>
97	Huishoudens als werkgever van huishoudelijk personeel	0	0	0	0	0	0	0
97.0	Huishoudens als werkgever van huishoudelijk personeel	0	0	0	0	0	0	0
97.00	Huishoudens als werkgever van huishoudelijk personeel	0	0	0	0	0	0	0
98	Niet-gedifferentieerde productie van goederen en diensten door particuliere huishoudens voor eigen gebruik	0	0	0	0	0	0	0
98.2	Niet-gedifferentieerde productie van goederen en diensten door particuliere huishoudens voor eigen gebruik	0	0	0	0	0	0	0
98.20	Niet-gedifferentieerde productie van goederen en diensten door particuliere huishoudens voor eigen gebruik	0	0	0	0	0	0	0
<b>U</b>	<b>Extraterritoriale organisaties en lichamen</b>	<b>0</b>	<b>0</b>	<b>0</b>	<b>0</b>	<b>0</b>	<b>0</b>	<b>0</b>
99	Extraterritoriale organisaties en lichamen	0	0	0	0	0	0	0
99.0	Extraterritoriale organisaties en lichamen	0	0	0	0	0	0	0
99.00	Extraterritoriale organisaties en lichamen	0	0	0	0	0	0	0
	<b>Onbekende economische activiteit</b>	<b>19</b>	<b>0</b>	<b>0</b>	<b>0</b>	<b>0</b>	<b>0</b>	<b>0</b>
	<b>Totaal</b>	<b>560</b>	<b>47</b>	<b>24</b>	<b>6</b>	<b>3</b>	<b>1</b>	<b>1</b>

---

**Faillissementsstatistiek, verdeling naar activiteit, klasse van tewerkstelling en per Gewest**


---

**Aantal ingeleide faillissementsdossiers in januari 2007 : het Rijk**

	Activiteit	Klasse van tewerkstelling		Totaal
		500 - 999	1000 en meer	
<b>T</b>	<b>Huishoudens als werkgever; niet-gedifferentieerde productie van goederen en diensten door huishoudens voor eigen gebruik</b>	<b>0</b>	<b>0</b>	<b>0</b>
97	Huishoudens als werkgever van huishoudelijk personeel	0	0	0
97.0	Huishoudens als werkgever van huishoudelijk personeel	0	0	0
97.00	Huishoudens als werkgever van huishoudelijk personeel	0	0	0
98	Niet-gedifferentieerde productie van goederen en diensten door particuliere huishoudens voor eigen gebruik	0	0	0
98.2	Niet-gedifferentieerde productie van goederen en diensten door particuliere huishoudens voor eigen gebruik	0	0	0
98.20	Niet-gedifferentieerde productie van goederen en diensten door particuliere huishoudens voor eigen gebruik	0	0	0
<b>U</b>	<b>Extraterritoriale organisaties en lichamen</b>	<b>0</b>	<b>0</b>	<b>0</b>
99	Extraterritoriale organisaties en lichamen	0	0	0
99.0	Extraterritoriale organisaties en lichamen	0	0	0
99.00	Extraterritoriale organisaties en lichamen	0	0	0
	<b>Onbekende economische activiteit</b>	<b>0</b>	<b>0</b>	<b>19</b>
	<b>Totaal</b>	<b>0</b>	<b>0</b>	<b>642</b>

---

# Faillissementsstatistiek in 2007

## Faillissementsstatistiek, verdeling naar activiteit, klasse van tewerkstelling en per Gewest

### Aantal ingeleide faillissementsdossiers in februari 2007 : het Rijk

Activiteit	Klasse van tewerkstelling						
	0 - 4	5 - 9	10 - 19	20 - 49	50 - 99	100 - 199	200 - 499
<b>A Landbouw, bosbouw en visserij</b>	<b>8</b>	<b>0</b>	<b>1</b>	<b>0</b>	<b>0</b>	<b>0</b>	<b>0</b>
01 Teelt van gewassen, veeteelt, jacht en diensten in verband met deze activiteiten	5	0	1	0	0	0	0
01.1 Teelt van eenjarige gewassen	4	0	1	0	0	0	0
01.11 Teelt van granen (m.u.v. rijst), peulgewassen en oliehoudende zaden	2	0	0	0	0	0	0
01.13 Teelt van groenten, meloenen en wortel- en knolgewassen	2	0	1	0	0	0	0
01.19 Teelt van andere eenjarige gewassen	0	0	0	0	0	0	0
01.2 Teelt van meerjarige gewassen	0	0	0	0	0	0	0
01.21 Teelt van druiven	0	0	0	0	0	0	0
01.24 Teelt van pit- en steenvruchten	0	0	0	0	0	0	0
01.29 Teelt van andere meerjarige gewassen	0	0	0	0	0	0	0
01.3 Plantenvermeerdering	0	0	0	0	0	0	0
01.30 Plantenvermeerdering	0	0	0	0	0	0	0
01.4 Veeteelt	0	0	0	0	0	0	0
01.41 Fokken van melkvee	0	0	0	0	0	0	0
01.42 Fokken van andere runderen en buffels	0	0	0	0	0	0	0
01.43 Fokken van paarden en andere paardachtigen	0	0	0	0	0	0	0
01.45 Fokken van schapen en geiten	0	0	0	0	0	0	0
01.46 Fokken van varkens	0	0	0	0	0	0	0
01.47 Fokken van pluimvee	0	0	0	0	0	0	0
01.49 Fokken van andere dieren	0	0	0	0	0	0	0
01.5 Gemengd bedrijf	0	0	0	0	0	0	0
01.50 Gemengd bedrijf	0	0	0	0	0	0	0
01.6 Ondersteunende activiteiten in verband met de landbouw; activiteiten met betrekking tot gewassen na de oogst	1	0	0	0	0	0	0
01.61 Ondersteunende activiteiten in verband met de teelt van gewassen	1	0	0	0	0	0	0
01.62 Ondersteunende activiteiten in verband met de veeteelt	0	0	0	0	0	0	0
01.7 Jacht, zetten van vallen en diensten in verband met deze activiteiten	0	0	0	0	0	0	0
01.70 Jacht, zetten van vallen en diensten in verband met deze activiteiten	0	0	0	0	0	0	0
02 Bosbouw en de exploitatie van bossen	3	0	0	0	0	0	0
02.1 Bosbouw	1	0	0	0	0	0	0
02.10 Bosbouw	1	0	0	0	0	0	0
02.2 Exploitatie van bossen	2	0	0	0	0	0	0
02.20 Exploitatie van bossen	2	0	0	0	0	0	0
02.4 Ondersteunende diensten in verband met de bosbouw	0	0	0	0	0	0	0
02.40 Ondersteunende diensten in verband met de bosbouw	0	0	0	0	0	0	0
03 Visserij en aquacultuur	0	0	0	0	0	0	0
03.1 Visserij	0	0	0	0	0	0	0
03.11 Zeevisserij	0	0	0	0	0	0	0
03.2 Aquacultuur	0	0	0	0	0	0	0
03.21 Mariene aquacultuur	0	0	0	0	0	0	0
03.22 Aquacultuur in zoet water	0	0	0	0	0	0	0
<b>B Winning van delfstoffen</b>	<b>0</b>	<b>0</b>	<b>0</b>	<b>0</b>	<b>0</b>	<b>0</b>	<b>0</b>
08 Overige winning van delfstoffen	0	0	0	0	0	0	0



**Faillissementsstatistiek, verdeling naar activiteit, klasse van tewerkstelling en per Gewest****Aantal ingeleide faillissementsdossiers in februari 2007 : het Rijk**

Activiteit	Klasse van tewerkstelling		Totaal
	500 - 999	1000 en meer	
<b>A Landbouw, bosbouw en visserij</b>	<b>0</b>	<b>0</b>	<b>9</b>
01 Teelt van gewassen, veeteelt, jacht en diensten in verband met deze activiteiten	0	0	6
01.1 Teelt van eenjarige gewassen	0	0	5
01.11 Teelt van granen (m.u.v. rijst), peulgewassen en oliehoudende zaden	0	0	2
01.13 Teelt van groenten, meloenen en wortel- en knolgewassen	0	0	3
01.19 Teelt van andere eenjarige gewassen	0	0	0
01.2 Teelt van meerjarige gewassen	0	0	0
01.21 Teelt van druiven	0	0	0
01.24 Teelt van pit- en steenvruchten	0	0	0
01.29 Teelt van andere meerjarige gewassen	0	0	0
01.3 Plantenvermeerdering	0	0	0
01.30 Plantenvermeerdering	0	0	0
01.4 Veeteelt	0	0	0
01.41 Fokken van melkvee	0	0	0
01.42 Fokken van andere runderen en buffels	0	0	0
01.43 Fokken van paarden en andere paardachtigen	0	0	0
01.45 Fokken van schapen en geiten	0	0	0
01.46 Fokken van varkens	0	0	0
01.47 Fokken van pluimvee	0	0	0
01.49 Fokken van andere dieren	0	0	0
01.5 Gemengd bedrijf	0	0	0
01.50 Gemengd bedrijf	0	0	0
01.6 Ondersteunende activiteiten in verband met de landbouw; activiteiten met betrekking tot gewassen na de oogst	0	0	1
01.61 Ondersteunende activiteiten in verband met de teelt van gewassen	0	0	1
01.62 Ondersteunende activiteiten in verband met de veeteelt	0	0	0
01.7 Jacht, zetten van vallen en diensten in verband met deze activiteiten	0	0	0
01.70 Jacht, zetten van vallen en diensten in verband met deze activiteiten	0	0	0
02 Bosbouw en de exploitatie van bossen	0	0	3
02.1 Bosbouw	0	0	1
02.10 Bosbouw	0	0	1
02.2 Exploitatie van bossen	0	0	2
02.20 Exploitatie van bossen	0	0	2
02.4 Ondersteunende diensten in verband met de bosbouw	0	0	0
02.40 Ondersteunende diensten in verband met de bosbouw	0	0	0
03 Visserij en aquacultuur	0	0	0
03.1 Visserij	0	0	0
03.11 Zeevisserij	0	0	0
03.2 Aquacultuur	0	0	0
03.21 Mariene aquacultuur	0	0	0
03.22 Aquacultuur in zoet water	0	0	0
<b>B Winning van delfstoffen</b>	<b>0</b>	<b>0</b>	<b>0</b>
08 Overige winning van delfstoffen	0	0	0

## Faillissementsstatistiek in 2007

### Faillissementsstatistiek, verdeling naar activiteit, klasse van tewerkstelling en per Gewest

#### Aantal ingeleide faillissementsdossiers in februari 2007 : het Rijk

Activiteit	Klasse van tewerkstelling						
	0 - 4	5 - 9	10 - 19	20 - 49	50 - 99	100 - 199	200 - 499
08.1	0	0	0	0	0	0	0
08.11	0	0	0	0	0	0	0
08.12	0	0	0	0	0	0	0
08.9	0	0	0	0	0	0	0
08.91	0	0	0	0	0	0	0
08.99	0	0	0	0	0	0	0
09	0	0	0	0	0	0	0
09.1	0	0	0	0	0	0	0
09.10	0	0	0	0	0	0	0
09.9	0	0	0	0	0	0	0
09.90	0	0	0	0	0	0	0
<b>C Industrie</b>	<b>19</b>	<b>7</b>	<b>0</b>	<b>2</b>	<b>1</b>	<b>1</b>	<b>2</b>
10	5	3	0	1	0	0	0
10.1	0	2	0	1	0	0	0
10.11	0	2	0	1	0	0	0
10.12	0	0	0	0	0	0	0
10.13	0	0	0	0	0	0	0
10.2	0	0	0	0	0	0	0
10.20	0	0	0	0	0	0	0
10.3	0	0	0	0	0	0	0
10.31	0	0	0	0	0	0	0
10.32	0	0	0	0	0	0	0
10.39	0	0	0	0	0	0	0
10.5	0	0	0	0	0	0	0
10.51	0	0	0	0	0	0	0
10.52	0	0	0	0	0	0	0
10.6	0	0	0	0	0	0	0
10.61	0	0	0	0	0	0	0
10.62	0	0	0	0	0	0	0
10.7	4	1	0	0	0	0	0
10.71	4	1	0	0	0	0	0

**Faillissementsstatistiek, verdeling naar activiteit, klasse van tewerkstelling en per Gewest****Aantal ingeleide faillissementsdossiers in februari 2007 : het Rijk**

Activiteit	Klasse van tewerkstelling		Totaal
	500 - 999	1000 en meer	
08.1 Wining van steen, zand en klei	0	0	0
08.11 Wining van bouw- en siersteen, kalksteen, gips, krijt en leisteen	0	0	0
08.12 Wining van grind, zand, klei en kaolien	0	0	0
08.9 Wining van delfstoffen, n.e.g.	0	0	0
08.91 Wining van mineralen voor de chemische en de kunstmestindustrie	0	0	0
08.99 Overige winning van delfstoffen, n.e.g	0	0	0
09 Ondersteunende activiteiten in verband met de mijnbouw	0	0	0
09.1 Ondersteunende activiteiten in verband met de aardolie- en aardgaswinning	0	0	0
09.10 Ondersteunende activiteiten in verband met de aardolie- en aardgaswinning	0	0	0
09.9 Ondersteunende activiteiten in verband met de overige winning van delfstoffen	0	0	0
09.90 Ondersteunende activiteiten in verband met de overige winning van delfstoffen	0	0	0
<b>C Industrie</b>	<b>0</b>	<b>0</b>	<b>32</b>
10 Vervaardiging van voedingsmiddelen	0	0	9
10.1 Verwerking en conservering van vlees en vervaardiging van vleesproducten	0	0	3
10.11 Verwerking en conservering van vlees	0	0	3
10.12 Verwerking en conservering van gevogelte	0	0	0
10.13 Vervaardiging van producten van vlees of van gevogelte	0	0	0
10.2 Verwerking en conservering van vis en van schaal- en weekdieren	0	0	0
10.20 Verwerking en conservering van vis en van schaal- en weekdieren	0	0	0
10.3 Verwerking en conservering van groenten en fruit	0	0	0
10.31 Verwerking en conservering van aardappelen	0	0	0
10.32 Vervaardiging van groente- en fruitsappen	0	0	0
10.39 Overige verwerking en conservering van groenten en fruit	0	0	0
10.5 Vervaardiging van zuivelproducten	0	0	0
10.51 Zuivelfabrieken en kaasmakerijen	0	0	0
10.52 Vervaardiging van consumptie-ijs	0	0	0
10.6 Vervaardiging van maalderijproducten, zetmeel en zetmeelproducten	0	0	0
10.61 Vervaardiging van maalderijproducten	0	0	0
10.62 Vervaardiging van zetmeel en zetmeelproducten	0	0	0
10.7 Vervaardiging van bakkerijproducten en deegwaren	0	0	5
10.71 Vervaardiging van brood en van vers banketbakkerswerk	0	0	5

# Faillissementsstatistiek in 2007

## Faillissementsstatistiek, verdeling naar activiteit, klasse van tewerkstelling en per Gewest

### Aantal ingeleide faillissementsdossiers in februari 2007 : het Rijk

Activiteit	Klasse van tewerkstelling						
	0 - 4	5 - 9	10 - 19	20 - 49	50 - 99	100 - 199	200 - 499
10.72 Vervaardiging van beschuit en biscuit en van ander houdbaar banketbakkerswerk	0	0	0	0	0	0	0
10.73 Vervaardiging van macaroni, noedels, koeskoes en dergelijke deegwaren	0	0	0	0	0	0	0
10.8 Vervaardiging van andere voedingsmiddelen	1	0	0	0	0	0	0
10.82 Vervaardiging van cacao, chocolade en suikerwerk	0	0	0	0	0	0	0
10.83 Verwerking van thee en koffie	0	0	0	0	0	0	0
10.84 Vervaardiging van specerijen, sauzen en kruiden	0	0	0	0	0	0	0
10.85 Vervaardiging van bereide maaltijden en schotels	0	0	0	0	0	0	0
10.86 Vervaardiging van gehomogeniseerde voedingspreparaten en dieetvoeding	0	0	0	0	0	0	0
10.89 Vervaardiging van andere voedingsmiddelen, n.e.g.	1	0	0	0	0	0	0
10.9 Vervaardiging van diervoeders	0	0	0	0	0	0	0
10.91 Vervaardiging van veevoeders	0	0	0	0	0	0	0
10.92 Vervaardiging van voeders voor huisdieren	0	0	0	0	0	0	0
11 Vervaardiging van dranken	0	0	0	0	0	0	0
11.0 Vervaardiging van dranken	0	0	0	0	0	0	0
11.01 Vervaardiging van gedistilleerde dranken door distilleren, rectificeren en mengen	0	0	0	0	0	0	0
11.02 Vervaardiging van wijn uit druiven	0	0	0	0	0	0	0
11.04 Vervaardiging van andere niet-gedistilleerde gegiste dranken	0	0	0	0	0	0	0
11.05 Vervaardiging van bier	0	0	0	0	0	0	0
11.07 Vervaardiging van frisdranken; productie van mineraalwater en ander gebotteld water	0	0	0	0	0	0	0
12 Vervaardiging van tabaksproducten	0	0	0	0	0	0	0
12.0 Vervaardiging van tabaksproducten	0	0	0	0	0	0	0
12.00 Vervaardiging van tabaksproducten	0	0	0	0	0	0	0
13 Vervaardiging van textiel	1	1	0	0	1	0	1
13.1 Bewerken en spinnen van textielvezels	1	0	0	0	0	0	0
13.10 Bewerken en spinnen van textielvezels	1	0	0	0	0	0	0
13.2 Weven van textiel	0	0	0	0	0	0	0
13.20 Weven van textiel	0	0	0	0	0	0	0
13.3 Textielveredeling	0	1	0	0	0	0	0
13.30 Textielveredeling	0	1	0	0	0	0	0
13.9 Vervaardiging van andere textielproducten	0	0	0	0	1	0	1
13.91 Vervaardiging van gebreide en gehaakte stoffen	0	0	0	0	0	0	0
13.92 Vervaardiging van geconfectioneerde artikelen van textiel, exclusief kleding	0	0	0	0	0	0	0
13.93 Vervaardiging van vloerkleden en tapijt	0	0	0	0	1	0	1
13.94 Vervaardiging van koord, bindgaren, touw en netten	0	0	0	0	0	0	0
13.96 Vervaardiging van ander technisch en industrieel textiel	0	0	0	0	0	0	0
13.99 Vervaardiging van andere textielproducten, n.e.g.	0	0	0	0	0	0	0
14 Vervaardiging van kleding	0	0	0	0	0	0	0
14.1 Vervaardiging van kleding, exclusief bontkleding	0	0	0	0	0	0	0

**Faillissementsstatistiek, verdeling naar activiteit, klasse van tewerkstelling en per Gewest****Aantal ingeleide faillissementsdossiers in februari 2007 : het Rijk**

	Activiteit	Klasse van tewerkstelling		Totaal
		500 - 999	1000 en meer	
10.72	Vervaardiging van beschuit en biscuit en van ander houdbaar banketbakkerswerk	0	0	0
10.73	Vervaardiging van macaroni, noedels, koeskoes en dergelijke deegwaren	0	0	0
10.8	Vervaardiging van andere voedingsmiddelen	0	0	1
10.82	Vervaardiging van cacao, chocolade en suikerwerk	0	0	0
10.83	Verwerking van thee en koffie	0	0	0
10.84	Vervaardiging van specerijen, sauzen en kruiden	0	0	0
10.85	Vervaardiging van bereide maaltijden en schotels	0	0	0
10.86	Vervaardiging van gehomogeniseerde voedingspreparaten en dieetvoeding	0	0	0
10.89	Vervaardiging van andere voedingsmiddelen, n.e.g.	0	0	1
10.9	Vervaardiging van diervoeders	0	0	0
10.91	Vervaardiging van veevoeders	0	0	0
10.92	Vervaardiging van voeders voor huisdieren	0	0	0
11	Vervaardiging van dranken	0	0	0
11.0	Vervaardiging van dranken	0	0	0
11.01	Vervaardiging van gedistilleerde dranken door distilleren, rectificeren en mengen	0	0	0
11.02	Vervaardiging van wijn uit druiven	0	0	0
11.04	Vervaardiging van andere niet-gedistilleerde gegiste dranken	0	0	0
11.05	Vervaardiging van bier	0	0	0
11.07	Vervaardiging van frisdranken; productie van mineraalwater en ander gebotteld water	0	0	0
12	Vervaardiging van tabaksproducten	0	0	0
12.0	Vervaardiging van tabaksproducten	0	0	0
12.00	Vervaardiging van tabaksproducten	0	0	0
13	Vervaardiging van textiel	0	0	4
13.1	Bewerken en spinnen van textielvezels	0	0	1
13.10	Bewerken en spinnen van textielvezels	0	0	1
13.2	Weven van textiel	0	0	0
13.20	Weven van textiel	0	0	0
13.3	Textielveredeling	0	0	1
13.30	Textielveredeling	0	0	1
13.9	Vervaardiging van andere textielproducten	0	0	2
13.91	Vervaardiging van gebreide en gehaakte stoffen	0	0	0
13.92	Vervaardiging van geconfectioneerde artikelen van textiel, exclusief kleding	0	0	0
13.93	Vervaardiging van vloerkleden en tapijt	0	0	2
13.94	Vervaardiging van koord, bindgaren, touw en netten	0	0	0
13.96	Vervaardiging van ander technisch en industrieel textiel	0	0	0
13.99	Vervaardiging van andere textielproducten, n.e.g.	0	0	0
14	Vervaardiging van kleding	0	0	0
14.1	Vervaardiging van kleding, exclusief bontkleding	0	0	0

# Faillissementsstatistiek in 2007

## Faillissementsstatistiek, verdeling naar activiteit, klasse van tewerkstelling en per Gewest

### Aantal ingeleide faillissementsdossiers in februari 2007 : het Rijk

Activiteit	Klasse van tewerkstelling						
	0 - 4	5 - 9	10 - 19	20 - 49	50 - 99	100 - 199	200 - 499
14.11 Vervaardiging van kleding van leer	0	0	0	0	0	0	0
14.12 Vervaardiging van werkkleding	0	0	0	0	0	0	0
14.13 Vervaardiging van andere bovenkleding	0	0	0	0	0	0	0
14.14 Vervaardiging van onderkleding	0	0	0	0	0	0	0
14.19 Vervaardiging van andere kleding en toebehoren	0	0	0	0	0	0	0
14.3 Vervaardiging van gebreide en gehaakte kleding	0	0	0	0	0	0	0
14.31 Vervaardiging van gebreide en gehaakte kousen en sokken	0	0	0	0	0	0	0
14.39 Vervaardiging van andere gebreide en gehaakte kleding	0	0	0	0	0	0	0
15 Vervaardiging van leer en van producten van leer	0	0	0	0	0	0	0
15.1 Looien en bewerken van leer; vervaardiging van koffers, tassen, zadel- en tuigmakerswerk; bereiden en verven van bont	0	0	0	0	0	0	0
15.11 Looien en bereiden van leer; bereiden en verven van bont	0	0	0	0	0	0	0
15.12 Vervaardiging van koffers, tassen en dergelijke en van zadel- en tuigmakerswerk	0	0	0	0	0	0	0
15.2 Vervaardiging van schoeisel	0	0	0	0	0	0	0
15.20 Vervaardiging van schoeisel	0	0	0	0	0	0	0
16 Houtindustrie en vervaardiging van artikelen van hout en van kurk, exclusief meubelen; vervaardiging van artikelen van	0	0	0	0	0	0	0
16.1 Zagen en schaven van hout	0	0	0	0	0	0	0
16.10 Zagen en schaven van hout	0	0	0	0	0	0	0
16.2 Vervaardiging van artikelen van hout, kurk, riet of vlechtwerk	0	0	0	0	0	0	0
16.21 Vervaardiging van finer en van panelen op basis van hout	0	0	0	0	0	0	0
16.22 Vervaardiging van parketvloeren	0	0	0	0	0	0	0
16.23 Vervaardiging van ander schrijn- en timmerwerk	0	0	0	0	0	0	0
16.24 Vervaardiging van houten emballage	0	0	0	0	0	0	0
16.29 Vervaardiging van andere artikelen van hout; vervaardiging van artikelen van kurk, riet of vlechtwerk	0	0	0	0	0	0	0
17 Vervaardiging van papier en papierwaren	0	0	0	0	0	0	0
17.1 Vervaardiging van pulp, papier en karton	0	0	0	0	0	0	0
17.12 Vervaardiging van papier en karton	0	0	0	0	0	0	0
17.2 Vervaardiging van artikelen van papier of karton	0	0	0	0	0	0	0
17.21 Vervaardiging van gegolfd papier en golfkarton en van verpakkingsmateriaal van papier en karton	0	0	0	0	0	0	0
17.23 Vervaardiging van kantoorbenodigdheden van papier	0	0	0	0	0	0	0
17.29 Vervaardiging van andere artikelen van papier of karton	0	0	0	0	0	0	0
18 Drukkerijen, reproductie van opgenomen media	0	1	0	0	0	0	0

**Faillissementsstatistiek, verdeling naar activiteit, klasse van tewerkstelling en per Gewest****Aantal ingeleide faillissementsdossiers in februari 2007 : het Rijk**

Activiteit	Klasse van tewerkstelling		Totaal
	500 - 999	1000 en meer	
14.11 Vervaardiging van kleding van leer	0	0	0
14.12 Vervaardiging van werkkleding	0	0	0
14.13 Vervaardiging van andere bovenkleding	0	0	0
14.14 Vervaardiging van onderkleding	0	0	0
14.19 Vervaardiging van andere kleding en toebehoren	0	0	0
14.3 Vervaardiging van gebreide en gehaakte kleding	0	0	0
14.31 Vervaardiging van gebreide en gehaakte kousen en sokken	0	0	0
14.39 Vervaardiging van andere gebreide en gehaakte kleding	0	0	0
15 Vervaardiging van leer en van producten van leer	0	0	0
15.1 Looien en bewerken van leer; vervaardiging van koffers, tassen, zadel- en tuigmakerswerk; bereiden en verven van bont	0	0	0
15.11 Looien en bereiden van leer; bereiden en verven van bont	0	0	0
15.12 Vervaardiging van koffers, tassen en dergelijke en van zadel- en tuigmakerswerk	0	0	0
15.2 Vervaardiging van schoeisel	0	0	0
15.20 Vervaardiging van schoeisel	0	0	0
16 Houtindustrie en vervaardiging van artikelen van hout en van kurk, exclusief meubelen; vervaardiging van artikelen van	0	0	0
16.1 Zagen en schaven van hout	0	0	0
16.10 Zagen en schaven van hout	0	0	0
16.2 Vervaardiging van artikelen van hout, kurk, riet of vlechtwerk	0	0	0
16.21 Vervaardiging van fineer en van panelen op basis van hout	0	0	0
16.22 Vervaardiging van parketvloeren	0	0	0
16.23 Vervaardiging van ander schrijn- en timmerwerk	0	0	0
16.24 Vervaardiging van houten emballage	0	0	0
16.29 Vervaardiging van andere artikelen van hout; vervaardiging van artikelen van kurk, riet of vlechtwerk	0	0	0
17 Vervaardiging van papier en papierwaren	0	0	0
17.1 Vervaardiging van pulp, papier en karton	0	0	0
17.12 Vervaardiging van papier en karton	0	0	0
17.2 Vervaardiging van artikelen van papier of karton	0	0	0
17.21 Vervaardiging van gegoldf papier en golfkarton en van verpakkingsmateriaal van papier en karton	0	0	0
17.23 Vervaardiging van kantoorbenodigdheden van papier	0	0	0
17.29 Vervaardiging van andere artikelen van papier of karton	0	0	0
18 Drukkerijen, reproductie van opgenomen media	0	0	1

# Faillissementsstatistiek in 2007

## Faillissementsstatistiek, verdeling naar activiteit, klasse van tewerkstelling en per Gewest

### Aantal ingeleide faillissementsdossiers in februari 2007 : het Rijk

Activiteit	Klasse van tewerkstelling						
	0 - 4	5 - 9	10 - 19	20 - 49	50 - 99	100 - 199	200 - 499
18.1 Drukkerijen en diensten in verband met drukkerijen	0	1	0	0	0	0	0
18.11 Krantendrukkerijen	0	0	0	0	0	0	0
18.12 Overige drukkerijen	0	1	0	0	0	0	0
18.13 Prepress- en premediadiensten	0	0	0	0	0	0	0
18.14 Binderijen en aanverwante diensten	0	0	0	0	0	0	0
18.2 Reproductie van opgenomen media	0	0	0	0	0	0	0
18.20 Reproductie van opgenomen media	0	0	0	0	0	0	0
19 Vervaardiging van cokes en van geraffineerde aardolieproducten	0	0	0	0	0	0	0
19.2 Vervaardiging van geraffineerde aardolieproducten	0	0	0	0	0	0	0
19.20 Vervaardiging van geraffineerde aardolieproducten	0	0	0	0	0	0	0
20 Vervaardiging van chemische producten	0	0	0	0	0	0	1
20.1 Vervaardiging van chemische basisproducten, kunstmeststoffen en stikstofverbindingen en van kunststoffen en synthetis	0	0	0	0	0	0	0
20.11 Vervaardiging van industriële gassen	0	0	0	0	0	0	0
20.12 Vervaardiging van kleurstoffen en pigmenten	0	0	0	0	0	0	0
20.13 Vervaardiging van andere anorganische chemische basisproducten	0	0	0	0	0	0	0
20.14 Vervaardiging van andere organische chemische basisproducten	0	0	0	0	0	0	0
20.15 Vervaardiging van kunstmeststoffen en stikstofverbindingen	0	0	0	0	0	0	0
20.16 Vervaardiging van kunststoffen in primaire vormen	0	0	0	0	0	0	0
20.17 Vervaardiging van synthetische rubber in primaire vormen	0	0	0	0	0	0	0
20.3 Vervaardiging van verf, vernis e.d., drukinkt en mastiek	0	0	0	0	0	0	0
20.30 Vervaardiging van verf, vernis e.d., drukinkt en mastiek	0	0	0	0	0	0	0
20.4 Vervaardiging van zeep, wasmiddelen, poets- en reinigingsmiddelen, parfums en toiletartikelen	0	0	0	0	0	0	0
20.41 Vervaardiging van zeep en wasmiddelen, poets- en reinigingsmiddelen	0	0	0	0	0	0	0
20.42 Vervaardiging van parfums en toiletartikelen	0	0	0	0	0	0	0
20.5 Vervaardiging van andere chemische producten	0	0	0	0	0	0	0
20.51 Vervaardiging van kruid en springstoffen	0	0	0	0	0	0	0
20.52 Vervaardiging van lijm	0	0	0	0	0	0	0
20.53 Vervaardiging van etherische oliën	0	0	0	0	0	0	0
20.59 Vervaardiging van andere chemische producten, n.e.g.	0	0	0	0	0	0	0
20.6 Vervaardiging van synthetische en kunstmatige vezels	0	0	0	0	0	0	1
20.60 Vervaardiging van synthetische en kunstmatige vezels	0	0	0	0	0	0	1
21 Vervaardiging van farmaceutische grondstoffen en producten	0	0	0	0	0	0	0
21.1 Vervaardiging van farmaceutische grondstoffen	0	0	0	0	0	0	0
21.10 Vervaardiging van farmaceutische grondstoffen	0	0	0	0	0	0	0



---

**Faillissementsstatistiek, verdeling naar activiteit, klasse van tewerkstelling en per Gewest**


---

**Aantal ingeleide faillissementsdossiers in februari 2007 : het Rijk**

Activiteit	Klasse van tewerkstelling		Totaal
	500 - 999	1000 en meer	
18.1 Drukkerijen en diensten in verband met drukkerijen	0	0	1
18.11 Krantendrukkerijen	0	0	0
18.12 Overige drukkerijen	0	0	1
18.13 Prepress- en premediadiensten	0	0	0
18.14 Binderijen en aanverwante diensten	0	0	0
18.2 Reproductie van opgenomen media	0	0	0
18.20 Reproductie van opgenomen media	0	0	0
19 Vervaardiging van cokes en van geraffineerde aardolieproducten	0	0	0
19.2 Vervaardiging van geraffineerde aardolieproducten	0	0	0
19.20 Vervaardiging van geraffineerde aardolieproducten	0	0	0
20 Vervaardiging van chemische producten	0	0	1
20.1 Vervaardiging van chemische basisproducten, kunstmeststoffen en stikstofverbindingen en van kunststoffen en synthetis	0	0	0
20.11 Vervaardiging van industriële gassen	0	0	0
20.12 Vervaardiging van kleurstoffen en pigmenten	0	0	0
20.13 Vervaardiging van andere anorganische chemische basisproducten	0	0	0
20.14 Vervaardiging van andere organische chemische basisproducten	0	0	0
20.15 Vervaardiging van kunstmeststoffen en stikstofverbindingen	0	0	0
20.16 Vervaardiging van kunststoffen in primaire vormen	0	0	0
20.17 Vervaardiging van synthetische rubber in primaire vormen	0	0	0
20.3 Vervaardiging van verf, vernis e.d., drukinkt en mastiek	0	0	0
20.30 Vervaardiging van verf, vernis e.d., drukinkt en mastiek	0	0	0
20.4 Vervaardiging van zeep, wasmiddelen, poets- en reinigingsmiddelen, parfums en toiletartikelen	0	0	0
20.41 Vervaardiging van zeep en wasmiddelen, poets- en reinigingsmiddelen	0	0	0
20.42 Vervaardiging van parfums en toiletartikelen	0	0	0
20.5 Vervaardiging van andere chemische producten	0	0	0
20.51 Vervaardiging van kruid en springstoffen	0	0	0
20.52 Vervaardiging van lijm	0	0	0
20.53 Vervaardiging van etherische oliën	0	0	0
20.59 Vervaardiging van andere chemische producten, n.e.g.	0	0	0
20.6 Vervaardiging van synthetische en kunstmatige vezels	0	0	1
20.60 Vervaardiging van synthetische en kunstmatige vezels	0	0	1
21 Vervaardiging van farmaceutische grondstoffen en producten	0	0	0
21.1 Vervaardiging van farmaceutische grondstoffen	0	0	0
21.10 Vervaardiging van farmaceutische grondstoffen	0	0	0

---

# Faillissementsstatistiek in 2007

## Faillissementsstatistiek, verdeling naar activiteit, klasse van tewerkstelling en per Gewest

### Aantal ingeleide faillissementsdossiers in februari 2007 : het Rijk

Activiteit	Klasse van tewerkstelling						
	0 - 4	5 - 9	10 - 19	20 - 49	50 - 99	100 - 199	200 - 499
21.2 Vervaardiging van farmaceutische producten	0	0	0	0	0	0	0
21.20 Vervaardiging van farmaceutische producten	0	0	0	0	0	0	0
22 Vervaardiging van producten van rubber of kunststof	0	0	0	0	0	0	0
22.1 Vervaardiging van producten van rubber	0	0	0	0	0	0	0
22.11 Vervaardiging van binnen- en buitenbanden van rubber; loopvlakvernieuwing	0	0	0	0	0	0	0
22.19 Vervaardiging van andere producten van rubber	0	0	0	0	0	0	0
22.2 Vervaardiging van producten van kunststof	0	0	0	0	0	0	0
22.21 Vervaardiging van platen, vellen, buizen en profielen, van kunststof	0	0	0	0	0	0	0
22.22 Vervaardiging van verpakkingsmateriaal van kunststof	0	0	0	0	0	0	0
22.23 Vervaardiging van kunststofartikelen voor de bouw	0	0	0	0	0	0	0
22.29 Vervaardiging van andere producten van kunststof	0	0	0	0	0	0	0
23 Vervaardiging van andere niet-metaalhoudende minerale producten	1	0	0	0	0	0	0
23.1 Vervaardiging van glas en glaswerk	0	0	0	0	0	0	0
23.11 Vervaardiging van vlakglas	0	0	0	0	0	0	0
23.12 Vormen en bewerken van vlakglas	0	0	0	0	0	0	0
23.13 Vervaardiging van holglas	0	0	0	0	0	0	0
23.14 Vervaardiging van glasvezels	0	0	0	0	0	0	0
23.19 Vervaardiging en bewerking van ander glas (inclusief technisch glaswerk)	0	0	0	0	0	0	0
23.2 Vervaardiging van vuurvaste producten	0	0	0	0	0	0	0
23.20 Vervaardiging van vuurvaste producten	0	0	0	0	0	0	0
23.3 Vervaardiging van producten voor de bouw, van klei	0	0	0	0	0	0	0
23.31 Vervaardiging van keramische tegels en plavuizen	0	0	0	0	0	0	0
23.32 Vervaardiging van bakstenen, tegels en producten voor de bouw, van gebakken klei	0	0	0	0	0	0	0
23.4 Vervaardiging van andere keramische producten	1	0	0	0	0	0	0
23.41 Vervaardiging van huishoudelijk en sieraardewerk	1	0	0	0	0	0	0
23.43 Vervaardiging van isolatoren en isolatiemateriaal, van keramische stoffen	0	0	0	0	0	0	0
23.49 Vervaardiging van andere keramische producten	0	0	0	0	0	0	0
23.5 Vervaardiging van cement, kalk en gips	0	0	0	0	0	0	0
23.51 Vervaardiging van cement	0	0	0	0	0	0	0
23.6 Vervaardiging van artikelen van beton, cement en gips	0	0	0	0	0	0	0
23.61 Vervaardiging van artikelen van beton voor de bouw	0	0	0	0	0	0	0
23.62 Vervaardiging van artikelen van gips voor de bouw	0	0	0	0	0	0	0

---

**Faillissementsstatistiek, verdeling naar activiteit, klasse van tewerkstelling en per Gewest**


---

**Aantal ingeleide faillissementsdossiers in februari 2007 : het Rijk**

Activiteit	Klasse van tewerkstelling		Totaal
	500 - 999	1000 en meer	
21.2 Vervaardiging van farmaceutische producten	0	0	0
21.20 Vervaardiging van farmaceutische producten	0	0	0
22 Vervaardiging van producten van rubber of kunststof	0	0	0
22.1 Vervaardiging van producten van rubber	0	0	0
22.11 Vervaardiging van binnen- en buitenbanden van rubber; loopvlakvernieuwing	0	0	0
22.19 Vervaardiging van andere producten van rubber	0	0	0
22.2 Vervaardiging van producten van kunststof	0	0	0
22.21 Vervaardiging van platen, vellen, buizen en profielen, van kunststof	0	0	0
22.22 Vervaardiging van verpakkingsmateriaal van kunststof	0	0	0
22.23 Vervaardiging van kunststofartikelen voor de bouw	0	0	0
22.29 Vervaardiging van andere producten van kunststof	0	0	0
23 Vervaardiging van andere niet-metaalhoudende minerale producten	0	0	1
23.1 Vervaardiging van glas en glaswerk	0	0	0
23.11 Vervaardiging van vlakglas	0	0	0
23.12 Vormen en bewerken van vlakglas	0	0	0
23.13 Vervaardiging van holglas	0	0	0
23.14 Vervaardiging van glasvezels	0	0	0
23.19 Vervaardiging en bewerking van ander glas (inclusief technisch glaswerk)	0	0	0
23.2 Vervaardiging van vuurvaste producten	0	0	0
23.20 Vervaardiging van vuurvaste producten	0	0	0
23.3 Vervaardiging van producten voor de bouw, van klei	0	0	0
23.31 Vervaardiging van keramische tegels en plavuizen	0	0	0
23.32 Vervaardiging van bakstenen, tegels en producten voor de bouw, van gebakken klei	0	0	0
23.4 Vervaardiging van andere keramische producten	0	0	1
23.41 Vervaardiging van huishoudelijk en sieraardewerk	0	0	1
23.43 Vervaardiging van isolatoren en isolatiemateriaal, van keramische stoffen	0	0	0
23.49 Vervaardiging van andere keramische producten	0	0	0
23.5 Vervaardiging van cement, kalk en gips	0	0	0
23.51 Vervaardiging van cement	0	0	0
23.6 Vervaardiging van artikelen van beton, cement en gips	0	0	0
23.61 Vervaardiging van artikelen van beton voor de bouw	0	0	0
23.62 Vervaardiging van artikelen van gips voor de bouw	0	0	0

---

## Faillissementsstatistiek in 2007

### Faillissementsstatistiek, verdeling naar activiteit, klasse van tewerkstelling en per Gewest

#### Aantal ingeleide faillissementsdossiers in februari 2007 : het Rijk

Activiteit	Klasse van tewerkstelling						
	0 - 4	5 - 9	10 - 19	20 - 49	50 - 99	100 - 199	200 - 499
23.63 Vervaardiging van stortklare beton	0	0	0	0	0	0	0
23.65 Vervaardiging van producten van vezelcement	0	0	0	0	0	0	0
23.69 Vervaardiging van andere artikelen van beton, gips en cement	0	0	0	0	0	0	0
23.7 Houwen, bewerken en afwerken van natuursteen	0	0	0	0	0	0	0
23.70 Houwen, bewerken en afwerken van natuursteen	0	0	0	0	0	0	0
23.9 Vervaardiging van andere schuurmiddelen en niet-metaalhoudende minerale producten n.e.g.	0	0	0	0	0	0	0
23.91 Vervaardiging van schuur-, slijp- en polijstmiddelen	0	0	0	0	0	0	0
23.99 Vervaardiging van andere niet-metaalhoudende minerale producten, n.e.g.	0	0	0	0	0	0	0
24 Vervaardiging van metalen in primaire vorm	0	0	0	0	0	0	0
24.1 Vervaardiging van ijzer en staal en van ferrolegeringen	0	0	0	0	0	0	0
24.10 Vervaardiging van ijzer en staal en van ferrolegeringen	0	0	0	0	0	0	0
24.2 Vervaardiging van buizen, pijpen, holle profielen en fittings daarvoor, van staal	0	0	0	0	0	0	0
24.20 Vervaardiging van buizen, pijpen, holle profielen en fittings daarvoor, van staal	0	0	0	0	0	0	0
24.3 Vervaardiging van andere producten van de eerste verwerking van staal	0	0	0	0	0	0	0
24.31 Koudtrekken van staven	0	0	0	0	0	0	0
24.33 Koudvormen of koudfelsen	0	0	0	0	0	0	0
24.34 Koudtrekken van draad	0	0	0	0	0	0	0
24.4 Productie van edele metalen en van andere non-ferrometalen	0	0	0	0	0	0	0
24.41 Productie van edelmetalen	0	0	0	0	0	0	0
24.42 Productie van aluminium	0	0	0	0	0	0	0
24.43 Productie van lood, zink en tin	0	0	0	0	0	0	0
24.44 Productie van koper	0	0	0	0	0	0	0
24.45 Productie van andere non-ferrometalen	0	0	0	0	0	0	0
24.5 Gieten van metalen	0	0	0	0	0	0	0
24.51 Gieten van ijzer	0	0	0	0	0	0	0
24.53 Gieten van lichte metalen	0	0	0	0	0	0	0
24.54 Gieten van andere non-ferrometalen	0	0	0	0	0	0	0
25 Vervaardiging van producten van metaal, exclusief machines en apparaten	6	0	0	0	0	0	0
25.1 Vervaardiging van metalen constructiewerken	0	0	0	0	0	0	0
25.11 Vervaardiging van metalen constructiewerken en delen daarvan	0	0	0	0	0	0	0
25.12 Vervaardiging van metalen deuren en vensters	0	0	0	0	0	0	0
25.2 Vervaardiging van tanks, reservoirs en bergingsmiddelen, van metaal	0	0	0	0	0	0	0
25.21 Vervaardiging van radiatoren en ketels voor centrale verwarming	0	0	0	0	0	0	0

**Faillissementsstatistiek, verdeling naar activiteit, klasse van tewerkstelling en per Gewest****Aantal ingeleide faillissementsdossiers in februari 2007 : het Rijk**

Activiteit	Klasse van tewerkstelling		Totaal
	500 - 999	1000 en meer	
23.63 Vervaardiging van stortklare beton	0	0	0
23.65 Vervaardiging van producten van vezelcement	0	0	0
23.69 Vervaardiging van andere artikelen van beton, gips en cement	0	0	0
23.7 Houwen, bewerken en afwerken van natuursteen	0	0	0
23.70 Houwen, bewerken en afwerken van natuursteen	0	0	0
23.9 Vervaardiging van andere schuurmiddelen en niet-metaalhoudende minerale producten n.e.g.	0	0	0
23.91 Vervaardiging van schuur-, slijp- en polijstmiddelen	0	0	0
23.99 Vervaardiging van andere niet-metaalhoudende minerale producten, n.e.g.	0	0	0
24 Vervaardiging van metalen in primaire vorm	0	0	0
24.1 Vervaardiging van ijzer en staal en van ferrolegeringen	0	0	0
24.10 Vervaardiging van ijzer en staal en van ferrolegeringen	0	0	0
24.2 Vervaardiging van buizen, pijpen, holle profielen en fittings daarvoor, van staal	0	0	0
24.20 Vervaardiging van buizen, pijpen, holle profielen en fittings daarvoor, van staal	0	0	0
24.3 Vervaardiging van andere producten van de eerste verwerking van staal	0	0	0
24.31 Koudtrekken van staven	0	0	0
24.33 Koudvervormen of koudfelsen	0	0	0
24.34 Koudtrekken van draad	0	0	0
24.4 Productie van edele metalen en van andere non-ferrometalen	0	0	0
24.41 Productie van edelmetalen	0	0	0
24.42 Productie van aluminium	0	0	0
24.43 Productie van lood, zink en tin	0	0	0
24.44 Productie van koper	0	0	0
24.45 Productie van andere non-ferrometalen	0	0	0
24.5 Gieten van metalen	0	0	0
24.51 Gieten van ijzer	0	0	0
24.53 Gieten van lichte metalen	0	0	0
24.54 Gieten van andere non-ferrometalen	0	0	0
25 Vervaardiging van producten van metaal, exclusief machines en apparaten	0	0	6
25.1 Vervaardiging van metalen constructiewerken	0	0	0
25.11 Vervaardiging van metalen constructiewerken en delen daarvan	0	0	0
25.12 Vervaardiging van metalen deuren en vensters	0	0	0
25.2 Vervaardiging van tanks, reservoirs en bergingsmiddelen, van metaal	0	0	0
25.21 Vervaardiging van radiatoren en ketels voor centrale verwarming	0	0	0

## Faillissementsstatistiek in 2007

### Faillissementsstatistiek, verdeling naar activiteit, klasse van tewerkstelling en per Gewest

#### Aantal ingeleide faillissementsdossiers in februari 2007 : het Rijk

Activiteit	Klasse van tewerkstelling						
	0 - 4	5 - 9	10 - 19	20 - 49	50 - 99	100 - 199	200 - 499
25.29 Vervaardiging van andere tanks, reservoirs en bergingsmiddelen, van metaal	0	0	0	0	0	0	0
25.3 Vervaardiging van stoomketels, exclusief warmwaterketels voor centrale verwarming	0	0	0	0	0	0	0
25.30 Vervaardiging van stoomketels, exclusief warmwaterketels voor centrale verwarming	0	0	0	0	0	0	0
25.4 Vervaardiging van wapens en munitie	0	0	0	0	0	0	0
25.40 Vervaardiging van wapens en munitie	0	0	0	0	0	0	0
25.5 Smeden, persen, stampen en profielwalsen van metaal; poedermetallurgie	2	0	0	0	0	0	0
25.50 Smeden, persen, stampen en profielwalsen van metaal; poedermetallurgie	2	0	0	0	0	0	0
25.6 Oppervlaktebehandeling van metalen; verspanend bewerken van metalen	2	0	0	0	0	0	0
25.61 Oppervlaktebehandeling van metalen	0	0	0	0	0	0	0
25.62 Verspanend bewerken van metalen	2	0	0	0	0	0	0
25.7 Vervaardiging van scharen, messen, bestekken, gereedschap en ijzerwaren	0	0	0	0	0	0	0
25.71 Vervaardiging van scharen, messen, bestekken, enz.	0	0	0	0	0	0	0
25.72 Vervaardiging van hang- en sluitwerk	0	0	0	0	0	0	0
25.73 Vervaardiging van gereedschap	0	0	0	0	0	0	0
25.9 Vervaardiging van andere producten van metaal	2	0	0	0	0	0	0
25.91 Vervaardiging van stalen vaten en dergelijke	0	0	0	0	0	0	0
25.93 Vervaardiging van artikelen van draad en van kettingen en veren	1	0	0	0	0	0	0
25.94 Vervaardiging van bouten, schroeven en moeren	0	0	0	0	0	0	0
25.99 Vervaardiging van andere producten van metaal, n.e.g.	1	0	0	0	0	0	0
26 Vervaardiging van informaticaproducten en van elektronische en optische producten	0	0	0	0	0	0	0
26.1 Vervaardiging van elektronische onderdelen en printplaten	0	0	0	0	0	0	0
26.11 Vervaardiging van elektronische onderdelen	0	0	0	0	0	0	0
26.12 Vervaardiging van elektronische printplaten	0	0	0	0	0	0	0
26.2 Vervaardiging van computers en randapparatuur	0	0	0	0	0	0	0
26.20 Vervaardiging van computers en randapparatuur	0	0	0	0	0	0	0
26.3 Vervaardiging van communicatieapparatuur	0	0	0	0	0	0	0
26.30 Vervaardiging van communicatieapparatuur	0	0	0	0	0	0	0
26.4 Vervaardiging van consumentenelektronica	0	0	0	0	0	0	0
26.40 Vervaardiging van consumentenelektronica	0	0	0	0	0	0	0
26.5 Vervaardiging van meet-, controle- en navigatie-instrumenten en -apparatuur; vervaardiging van uurwerken	0	0	0	0	0	0	0

**Faillissementsstatistiek, verdeling naar activiteit, klasse van tewerkstelling en per Gewest****Aantal ingeleide faillissementsdossiers in februari 2007 : het Rijk**

Activiteit	Klasse van tewerkstelling		Totaal
	500 - 999	1000 en meer	
25.29 Vervaardiging van andere tanks, reservoirs en bergingsmiddelen, van metaal	0	0	0
25.3 Vervaardiging van stoomketels, exclusief warmwaterketels voor centrale verwarming	0	0	0
25.30 Vervaardiging van stoomketels, exclusief warmwaterketels voor centrale verwarming	0	0	0
25.4 Vervaardiging van wapens en munitie	0	0	0
25.40 Vervaardiging van wapens en munitie	0	0	0
25.5 Smeden, persen, stampen en profielwalsen van metaal; poedermetallurgie	0	0	2
25.50 Smeden, persen, stampen en profielwalsen van metaal; poedermetallurgie	0	0	2
25.6 Oppervlaktebehandeling van metalen; verspanend bewerken van metalen	0	0	2
25.61 Oppervlaktebehandeling van metalen	0	0	0
25.62 Verspanend bewerken van metalen	0	0	2
25.7 Vervaardiging van scharen, messen, bestekken, gereedschap en ijzerwaren	0	0	0
25.71 Vervaardiging van scharen, messen, bestekken, enz.	0	0	0
25.72 Vervaardiging van hang- en sluitwerk	0	0	0
25.73 Vervaardiging van gereedschap	0	0	0
25.9 Vervaardiging van andere producten van metaal	0	0	2
25.91 Vervaardiging van stalen vaten en dergelijke	0	0	0
25.93 Vervaardiging van artikelen van draad en van kettingen en veren	0	0	1
25.94 Vervaardiging van bouten, schroeven en moeren	0	0	0
25.99 Vervaardiging van andere producten van metaal, n.e.g.	0	0	1
26 Vervaardiging van informaticaproducten en van elektronische en optische producten	0	0	0
26.1 Vervaardiging van elektronische onderdelen en printplaten	0	0	0
26.11 Vervaardiging van elektronische onderdelen	0	0	0
26.12 Vervaardiging van elektronische printplaten	0	0	0
26.2 Vervaardiging van computers en randapparatuur	0	0	0
26.20 Vervaardiging van computers en randapparatuur	0	0	0
26.3 Vervaardiging van communicatieapparatuur	0	0	0
26.30 Vervaardiging van communicatieapparatuur	0	0	0
26.4 Vervaardiging van consumentenelektronica	0	0	0
26.40 Vervaardiging van consumentenelektronica	0	0	0
26.5 Vervaardiging van meet-, controle- en navigatie-instrumenten en -apparatuur; vervaardiging van uurwerken	0	0	0

# Faillissementsstatistiek in 2007

## Faillissementsstatistiek, verdeling naar activiteit, klasse van tewerkstelling en per Gewest

### Aantal ingeleide faillissementsdossiers in februari 2007 : het Rijk

Activiteit	Klasse van tewerkstelling						
	0 - 4	5 - 9	10 - 19	20 - 49	50 - 99	100 - 199	200 - 499
26.51 Vervaardiging van meet-, controle- en navigatie-instrumenten en -apparatuur	0	0	0	0	0	0	0
26.52 Vervaardiging van uurwerken	0	0	0	0	0	0	0
26.6 Vervaardiging van bestralingsapparatuur en van elektromedische en elektrotherapeutische apparatuur	0	0	0	0	0	0	0
26.60 Vervaardiging van bestralingsapparatuur en van elektromedische en elektrotherapeutische apparatuur	0	0	0	0	0	0	0
26.7 Vervaardiging van optische instrumenten en van foto- en filmapparatuur	0	0	0	0	0	0	0
26.70 Vervaardiging van optische instrumenten en van foto- en filmapparatuur	0	0	0	0	0	0	0
26.8 Vervaardiging van magnetische en optische media	0	0	0	0	0	0	0
26.80 Vervaardiging van magnetische en optische media	0	0	0	0	0	0	0
27 Vervaardiging van elektrische apparatuur	0	0	0	0	0	0	0
27.1 Vervaardiging van elektromotoren, van elektrische generatoren en transformatoren en van schakel- en verdeelinrichtingen	0	0	0	0	0	0	0
27.11 Vervaardiging van elektromotoren en van elektrische generatoren en transformatoren	0	0	0	0	0	0	0
27.12 Vervaardiging van schakel- en verdeelinrichtingen	0	0	0	0	0	0	0
27.2 Vervaardiging van batterijen en accumulatoren	0	0	0	0	0	0	0
27.20 Vervaardiging van batterijen en accumulatoren	0	0	0	0	0	0	0
27.3 Vervaardiging van kabels en van schakelaars, stekkers, stopcontacten e.d.	0	0	0	0	0	0	0
27.32 Vervaardiging van andere elektrische en elektronische kabels	0	0	0	0	0	0	0
27.33 Vervaardiging van andere elektrische en elektronische kabels	0	0	0	0	0	0	0
27.4 Vervaardiging van elektrische verlichtingsbenodigdheden	0	0	0	0	0	0	0
27.40 Vervaardiging van elektrische verlichtingsbenodigdheden	0	0	0	0	0	0	0
27.5 Vervaardiging van huishoudapparaten	0	0	0	0	0	0	0
27.51 Vervaardiging van elektrische huishoudapparaten	0	0	0	0	0	0	0
27.52 Vervaardiging van niet-elektrische huishoudapparaten	0	0	0	0	0	0	0
27.9 Vervaardiging van andere elektrische apparatuur	0	0	0	0	0	0	0
27.90 Vervaardiging van andere elektrische apparatuur	0	0	0	0	0	0	0
28 Vervaardiging van machines, apparaten en werktuigen, n.e.g.	2	1	0	0	0	0	0
28.1 Vervaardiging van machines en apparaten voor algemeen gebruik	0	0	0	0	0	0	0
28.11 Vervaardiging van motoren en turbines, exclusief motoren voor luchtvaartuigen, motorvoertuigen en bromfietsen	0	0	0	0	0	0	0
28.12 Vervaardiging van hydraulische apparatuur	0	0	0	0	0	0	0



**Faillissementsstatistiek, verdeling naar activiteit, klasse van tewerkstelling en per Gewest****Aantal ingeleide faillissementsdossiers in februari 2007 : het Rijk**

	Activiteit	Klasse van tewerkstelling		Totaal
		500 - 999	1000 en meer	
26.51	Vervaardiging van meet-, controle- en navigatie-instrumenten en -apparatuur	0	0	0
26.52	Vervaardiging van uurwerken	0	0	0
26.6	Vervaardiging van bestralingsapparatuur en van elektromedische en elektrotherapeutische apparatuur	0	0	0
26.60	Vervaardiging van bestralingsapparatuur en van elektromedische en elektrotherapeutische apparatuur	0	0	0
26.7	Vervaardiging van optische instrumenten en van foto- en filmapparatuur	0	0	0
26.70	Vervaardiging van optische instrumenten en van foto- en filmapparatuur	0	0	0
26.8	Vervaardiging van magnetische en optische media	0	0	0
26.80	Vervaardiging van magnetische en optische media	0	0	0
27	Vervaardiging van elektrische apparatuur	0	0	0
27.1	Vervaardiging van elektromotoren, van elektrische generatoren en transformatoren en van schakel- en verdeelinrichtingen	0	0	0
27.11	Vervaardiging van elektromotoren en van elektrische generatoren en transformatoren	0	0	0
27.12	Vervaardiging van schakel- en verdeelinrichtingen	0	0	0
27.2	Vervaardiging van batterijen en accumulatoren	0	0	0
27.20	Vervaardiging van batterijen en accumulatoren	0	0	0
27.3	Vervaardiging van kabels en van schakelaars, stekkers, stopcontacten e.d.	0	0	0
27.32	Vervaardiging van andere elektrische en elektronische kabels	0	0	0
27.33	Vervaardiging van andere elektrische en elektronische kabels	0	0	0
27.4	Vervaardiging van elektrische verlichtingsbenodigdheden	0	0	0
27.40	Vervaardiging van elektrische verlichtingsbenodigdheden	0	0	0
27.5	Vervaardiging van huishoudapparaten	0	0	0
27.51	Vervaardiging van elektrische huishoudapparaten	0	0	0
27.52	Vervaardiging van niet-elektrische huishoudapparaten	0	0	0
27.9	Vervaardiging van andere elektrische apparatuur	0	0	0
27.90	Vervaardiging van andere elektrische apparatuur	0	0	0
28	Vervaardiging van machines, apparaten en werktuigen, n.e.g.	0	0	3
28.1	Vervaardiging van machines en apparaten voor algemeen gebruik	0	0	0
28.11	Vervaardiging van motoren en turbines, exclusief motoren voor luchtvaartuigen, motorvoertuigen en bromfietsen	0	0	0
28.12	Vervaardiging van hydraulische apparatuur	0	0	0

# Faillissementsstatistiek in 2007

## Faillissementsstatistiek, verdeling naar activiteit, klasse van tewerkstelling en per Gewest

### Aantal ingeleide faillissementsdossiers in februari 2007 : het Rijk

Activiteit	Klasse van tewerkstelling						
	0 - 4	5 - 9	10 - 19	20 - 49	50 - 99	100 - 199	200 - 499
28.13 Vervaardiging van andere pompen en compressoren	0	0	0	0	0	0	0
28.14 Vervaardiging van andere kranen en dergelijke artikelen	0	0	0	0	0	0	0
28.15 Vervaardiging van tandwielen, lagers en andere drijfwerkelementen	0	0	0	0	0	0	0
28.2 Vervaardiging van andere machines en apparaten voor algemeen gebruik	2	1	0	0	0	0	0
28.21 Vervaardiging van ovens en branders	0	0	0	0	0	0	0
28.22 Vervaardiging van hijs-, hef- en transportwerktuigen	1	0	0	0	0	0	0
28.23 Vervaardiging van kantoormachines en -uitrusting (exclusief computers en randapparatuur)	0	0	0	0	0	0	0
28.24 Vervaardiging van elektrisch handgereedschap	0	0	0	0	0	0	0
28.25 Vervaardiging van machines en apparaten voor de koeltechniek en de klimaatregeling, voor niet-huishoudelijk gebruik	1	1	0	0	0	0	0
28.29 Vervaardiging van andere machines en apparaten voor algemeen gebruik, n.e.g.	0	0	0	0	0	0	0
28.3 Vervaardiging van machines en werktuigen voor de landbouw en de bosbouw	0	0	0	0	0	0	0
28.30 Vervaardiging van machines en werktuigen voor de landbouw en de bosbouw	0	0	0	0	0	0	0
28.4 Vervaardiging van niet-verspanende machines voor de metaalbewerking en van gereedschapswerktuigen	0	0	0	0	0	0	0
28.41 Vervaardiging van machines voor de metaalbewerking	0	0	0	0	0	0	0
28.49 Vervaardiging van andere gereedschapswerktuigen	0	0	0	0	0	0	0
28.9 Vervaardiging van andere machines, apparaten en werktuigen voor specifieke doeleinden	0	0	0	0	0	0	0
28.92 Vervaardiging van machines voor de winning van delfstoffen en voor de bouw	0	0	0	0	0	0	0
28.93 Vervaardiging van machines voor de productie van voedings- en genotmiddelen	0	0	0	0	0	0	0
28.94 Vervaardiging van machines voor de productie van textiel, kleding en leer	0	0	0	0	0	0	0
28.96 Vervaardiging van machines voor de kunststof- en rubberindustrie	0	0	0	0	0	0	0
28.99 Vervaardiging van andere machines, apparaten en werktuigen voor specifieke doeleinden, n.e.g.	0	0	0	0	0	0	0
29 Vervaardiging van auto's, aanhangwagens en opleggers	0	0	0	0	0	1	0
29.1 Vervaardiging van auto's	0	0	0	0	0	0	0
29.10 Vervaardiging van auto's	0	0	0	0	0	0	0
29.2 Vervaardiging van carrosserieën voor auto's; vervaardiging van aanhangwagens en opleggers	0	0	0	0	0	0	0
29.20 Vervaardiging van carrosserieën voor auto's; vervaardiging van aanhangwagens en opleggers	0	0	0	0	0	0	0
29.3 Vervaardiging van delen en toebehoren voor auto's	0	0	0	0	0	1	0
29.31 Vervaardiging van elektrische en elektronische benodigdheden voor auto's	0	0	0	0	0	1	0
29.32 Vervaardiging van andere delen en toebehoren van auto's	0	0	0	0	0	0	0
30 Vervaardiging van andere transportmiddelen	0	0	0	0	0	0	0

**Faillissementsstatistiek, verdeling naar activiteit, klasse van tewerkstelling en per Gewest****Aantal ingeleide faillissementsdossiers in februari 2007 : het Rijk**

	Activiteit	Klasse van tewerkstelling		Totaal
		500 - 999	1000 en meer	
28.13	Vervaardiging van andere pompen en compressoren	0	0	0
28.14	Vervaardiging van andere kranen en dergelijke artikelen	0	0	0
28.15	Vervaardiging van tandwielen, lagers en andere drijfwerkelementen	0	0	0
28.2	Vervaardiging van andere machines en apparaten voor algemeen gebruik	0	0	3
28.21	Vervaardiging van ovens en branders	0	0	0
28.22	Vervaardiging van hijs-, hef- en transportwerktuigen	0	0	1
28.23	Vervaardiging van kantoormachines en -uitrusting (exclusief computers en randapparatuur)	0	0	0
28.24	Vervaardiging van elektrisch handgereedschap	0	0	0
28.25	Vervaardiging van machines en apparaten voor de koeltechniek en de klimaatregeling, voor niet-huishoudelijk gebruik	0	0	2
28.29	Vervaardiging van andere machines en apparaten voor algemeen gebruik, n.e.g.	0	0	0
28.3	Vervaardiging van machines en werktuigen voor de landbouw en de bosbouw	0	0	0
28.30	Vervaardiging van machines en werktuigen voor de landbouw en de bosbouw	0	0	0
28.4	Vervaardiging van niet-verspanende machines voor de metaalbewerking en van gereedschapswerktuigen	0	0	0
28.41	Vervaardiging van machines voor de metaalbewerking	0	0	0
28.49	Vervaardiging van andere gereedschapswerktuigen	0	0	0
28.9	Vervaardiging van andere machines, apparaten en werktuigen voor specifieke doeleinden	0	0	0
28.92	Vervaardiging van machines voor de winning van delfstoffen en voor de bouw	0	0	0
28.93	Vervaardiging van machines voor de productie van voedings- en genotmiddelen	0	0	0
28.94	Vervaardiging van machines voor de productie van textiel, kleding en leer	0	0	0
28.96	Vervaardiging van machines voor de kunststof- en rubberindustrie	0	0	0
28.99	Vervaardiging van andere machines, apparaten en werktuigen voor specifieke doeleinden, n.e.g.	0	0	0
29	Vervaardiging van auto's, aanhangwagens en opleggers	0	0	1
29.1	Vervaardiging van auto's	0	0	0
29.10	Vervaardiging van auto's	0	0	0
29.2	Vervaardiging van carrosserieën voor auto's; vervaardiging van aanhangwagens en opleggers	0	0	0
29.20	Vervaardiging van carrosserieën voor auto's; vervaardiging van aanhangwagens en opleggers	0	0	0
29.3	Vervaardiging van delen en toebehoren voor auto's	0	0	1
29.31	Vervaardiging van elektrische en elektronische benodigdheden voor auto's	0	0	1
29.32	Vervaardiging van andere delen en toebehoren van auto's	0	0	0
30	Vervaardiging van andere transportmiddelen	0	0	0

## Faillissementsstatistiek in 2007

### Faillissementsstatistiek, verdeling naar activiteit, klasse van tewerkstelling en per Gewest

#### Aantal ingeleide faillissementsdossiers in februari 2007 : het Rijk

Activiteit	Klasse van tewerkstelling						
	0 - 4	5 - 9	10 - 19	20 - 49	50 - 99	100 - 199	200 - 499
30.1 Scheepsbouw	0	0	0	0	0	0	0
30.12 Bouw van plezier- en sportvaartuigen	0	0	0	0	0	0	0
30.2 Vervaardiging van rollend materieel voor spoorwegen	0	0	0	0	0	0	0
30.20 Vervaardiging van rollend materieel voor spoorwegen	0	0	0	0	0	0	0
30.3 Vervaardiging van lucht- en ruimtevaartuigen en van toestellen in verband daarmee	0	0	0	0	0	0	0
30.30 Vervaardiging van lucht- en ruimtevaartuigen en van toestellen in verband daarmee	0	0	0	0	0	0	0
30.9 Vervaardiging van transportmiddelen, n.e.g.	0	0	0	0	0	0	0
30.91 Vervaardiging van motorfietsen	0	0	0	0	0	0	0
30.92 Vervaardiging van fietsen en invalidenwagens	0	0	0	0	0	0	0
30.99 Vervaardiging van andere transportmiddelen, n.e.g.	0	0	0	0	0	0	0
31 Vervaardiging van meubelen	2	1	0	1	0	0	0
31.0 Vervaardiging van meubelen	2	1	0	1	0	0	0
31.01 Vervaardiging van kantoor- en winkelmeubelen	1	0	0	0	0	0	0
31.02 Vervaardiging van keukenmeubelen	1	0	0	0	0	0	0
31.03 Vervaardiging van matrassen	0	0	0	0	0	0	0
31.09 Vervaardiging van andere meubelen	0	1	0	1	0	0	0
32 Overige industrie	2	0	0	0	0	0	0
32.1 Bewerken van edelstenen en vervaardiging van sieraden en dergelijke artikelen	0	0	0	0	0	0	0
32.11 Slaan van munten	0	0	0	0	0	0	0
32.12 Bewerken van edelstenen en vervaardiging van sieraden en dergelijke artikelen	0	0	0	0	0	0	0
32.13 Vervaardiging van imitatiesieraden en dergelijke artikelen	0	0	0	0	0	0	0
32.2 Vervaardiging van muziekinstrumenten	0	0	0	0	0	0	0
32.20 Vervaardiging van muziekinstrumenten	0	0	0	0	0	0	0
32.3 Vervaardiging van sportartikelen	0	0	0	0	0	0	0
32.30 Vervaardiging van sportartikelen	0	0	0	0	0	0	0
32.4 Vervaardiging van spellen en speelgoed	0	0	0	0	0	0	0
32.40 Vervaardiging van spellen en speelgoed	0	0	0	0	0	0	0
32.5 Vervaardiging van medische en tandheekkundige instrumenten en benodigdheden	2	0	0	0	0	0	0
32.50 Vervaardiging van medische en tandheekkundige instrumenten en benodigdheden	2	0	0	0	0	0	0
32.9 Industrie, n.e.g.	0	0	0	0	0	0	0
32.91 Vervaardiging van borstelwaren	0	0	0	0	0	0	0
32.99 Overige industrie, n.e.g.	0	0	0	0	0	0	0
33 Reparatie en installatie van machines en apparaten	0	0	0	0	0	0	0
33.1 Reparatie van producten van metaal, machines en apparaten	0	0	0	0	0	0	0
33.11 Reparatie van producten van metaal	0	0	0	0	0	0	0
33.12 Reparatie van machines	0	0	0	0	0	0	0

**Faillissementsstatistiek, verdeling naar activiteit, klasse van tewerkstelling en per Gewest****Aantal ingeleide faillissementsdossiers in februari 2007 : het Rijk**

Activiteit	Klasse van tewerkstelling		Totaal
	500 - 999	1000 en meer	
30.1 Scheepsbouw	0	0	0
30.12 Bouw van plezier- en sportvaartuigen	0	0	0
30.2 Vervaardiging van rollend materieel voor spoorwegen	0	0	0
30.20 Vervaardiging van rollend materieel voor spoorwegen	0	0	0
30.3 Vervaardiging van lucht- en ruimtevaartuigen en van toestellen in verband daarmee	0	0	0
30.30 Vervaardiging van lucht- en ruimtevaartuigen en van toestellen in verband daarmee	0	0	0
30.9 Vervaardiging van transportmiddelen, n.e.g.	0	0	0
30.91 Vervaardiging van motorfietsen	0	0	0
30.92 Vervaardiging van fietsen en invalidenwagens	0	0	0
30.99 Vervaardiging van andere transportmiddelen, n.e.g.	0	0	0
31 Vervaardiging van meubelen	0	0	4
31.0 Vervaardiging van meubelen	0	0	4
31.01 Vervaardiging van kantoor- en winkelmeubelen	0	0	1
31.02 Vervaardiging van keukenmeubelen	0	0	1
31.03 Vervaardiging van matrassen	0	0	0
31.09 Vervaardiging van andere meubelen	0	0	2
32 Overige industrie	0	0	2
32.1 Bewerken van edelstenen en vervaardiging van sieraden en dergelijke artikelen	0	0	0
32.11 Slaan van munten	0	0	0
32.12 Bewerken van edelstenen en vervaardiging van sieraden en dergelijke artikelen	0	0	0
32.13 Vervaardiging van imitatiesieraden en dergelijke artikelen	0	0	0
32.2 Vervaardiging van muziekinstrumenten	0	0	0
32.20 Vervaardiging van muziekinstrumenten	0	0	0
32.3 Vervaardiging van sportartikelen	0	0	0
32.30 Vervaardiging van sportartikelen	0	0	0
32.4 Vervaardiging van spellen en speelgoed	0	0	0
32.40 Vervaardiging van spellen en speelgoed	0	0	0
32.5 Vervaardiging van medische en tandheelkundige instrumenten en benodigdheden	0	0	2
32.50 Vervaardiging van medische en tandheelkundige instrumenten en benodigdheden	0	0	2
32.9 Industrie, n.e.g.	0	0	0
32.91 Vervaardiging van borstelwaren	0	0	0
32.99 Overige industrie, n.e.g.	0	0	0
33 Reparatie en installatie van machines en apparaten	0	0	0
33.1 Reparatie van producten van metaal, machines en apparaten	0	0	0
33.11 Reparatie van producten van metaal	0	0	0
33.12 Reparatie van machines	0	0	0

# Faillissementsstatistiek in 2007

## Faillissementsstatistiek, verdeling naar activiteit, klasse van tewerkstelling en per Gewest

### Aantal ingeleide faillissementsdossiers in februari 2007 : het Rijk

Activiteit	Klasse van tewerkstelling						
	0 - 4	5 - 9	10 - 19	20 - 49	50 - 99	100 - 199	200 - 499
33.14 Reparatie van elektrische apparatuur	0	0	0	0	0	0	0
33.15 Reparatie en onderhoud van schepen	0	0	0	0	0	0	0
33.16 Reparatie en onderhoud van lucht- en ruimtevaartuigen	0	0	0	0	0	0	0
33.19 Reparatie van andere apparatuur	0	0	0	0	0	0	0
33.2 Installatie van industriële machines, toestellen en werktuigen	0	0	0	0	0	0	0
33.20 Installatie van industriële machines, toestellen en werktuigen	0	0	0	0	0	0	0
<b>D Productie en distributie van elektriciteit, gas, stoom en gekoelde lucht</b>	<b>1</b>	<b>0</b>	<b>0</b>	<b>0</b>	<b>0</b>	<b>0</b>	<b>0</b>
35 Productie en distributie van elektriciteit, gas, stoom en gekoelde lucht	1	0	0	0	0	0	0
35.1 Opwekking, transmissie en distributie van elektriciteit	1	0	0	0	0	0	0
35.11 Productie van elektriciteit	1	0	0	0	0	0	0
35.13 Distributie van elektriciteit	0	0	0	0	0	0	0
35.14 Handel in elektriciteit	0	0	0	0	0	0	0
35.2 Productie en distributie van gas	0	0	0	0	0	0	0
35.21 Productie van gas	0	0	0	0	0	0	0
35.3 Productie en distributie van stoom en gekoelde lucht	0	0	0	0	0	0	0
35.30 Productie en distributie van stoom en gekoelde lucht	0	0	0	0	0	0	0
<b>E Distributie van water; afval- en afvalwaterbeheer en sanering</b>	<b>1</b>	<b>0</b>	<b>0</b>	<b>0</b>	<b>0</b>	<b>0</b>	<b>0</b>
36 Winning, behandeling en distributie van water	0	0	0	0	0	0	0
36.0 Winning, behandeling en distributie van water	0	0	0	0	0	0	0
36.00 Winning, behandeling en distributie van water	0	0	0	0	0	0	0
37 Afvalwaterafvoer	0	0	0	0	0	0	0
37.0 Afvalwaterafvoer	0	0	0	0	0	0	0
37.00 Afvalwaterafvoer	0	0	0	0	0	0	0
38 Inzameling, verwerking en verwijdering van afval; terugwinning	1	0	0	0	0	0	0
38.1 Inzameling van afval	0	0	0	0	0	0	0
38.11 Inzameling van ongevaarlijk afval	0	0	0	0	0	0	0
38.12 Inzameling van gevaarlijk afval	0	0	0	0	0	0	0
38.2 Verwerking en verwijdering van afval	0	0	0	0	0	0	0
38.21 Verwerking en verwijdering van ongevaarlijk afval	0	0	0	0	0	0	0
38.22 Behandeling en verwijdering van gevaarlijk afval	0	0	0	0	0	0	0
38.3 Terugwinning	1	0	0	0	0	0	0
38.31 Sloop van wrakken	0	0	0	0	0	0	0
38.32 Terugwinning van gesorteerd materiaal	1	0	0	0	0	0	0

**Faillissementsstatistiek, verdeling naar activiteit, klasse van tewerkstelling en per Gewest****Aantal ingeleide faillissementsdossiers in februari 2007 : het Rijk**

Activiteit	Klasse van tewerkstelling		Totaal
	500 - 999	1000 en meer	
33.14 Reparatie van elektrische apparatuur	0	0	0
33.15 Reparatie en onderhoud van schepen	0	0	0
33.16 Reparatie en onderhoud van lucht- en ruimtevaartuigen	0	0	0
33.19 Reparatie van andere apparatuur	0	0	0
33.2 Installatie van industriële machines, toestellen en werktuigen	0	0	0
33.20 Installatie van industriële machines, toestellen en werktuigen	0	0	0
<b>D Productie en distributie van elektriciteit, gas, stoom en gekoelde lucht</b>	<b>0</b>	<b>0</b>	<b>1</b>
35 Productie en distributie van elektriciteit, gas, stoom en gekoelde lucht	0	0	1
35.1 Opwekking, transmissie en distributie van elektriciteit	0	0	1
35.11 Productie van elektriciteit	0	0	1
35.13 Distributie van elektriciteit	0	0	0
35.14 Handel in elektriciteit	0	0	0
35.2 Productie en distributie van gas	0	0	0
35.21 Productie van gas	0	0	0
35.3 Productie en distributie van stoom en gekoelde lucht	0	0	0
35.30 Productie en distributie van stoom en gekoelde lucht	0	0	0
<b>E Distributie van water; afval- en afvalwaterbeheer en sanering</b>	<b>0</b>	<b>0</b>	<b>1</b>
36 Winning, behandeling en distributie van water	0	0	0
36.0 Winning, behandeling en distributie van water	0	0	0
36.00 Winning, behandeling en distributie van water	0	0	0
37 Afvalwaterafvoer	0	0	0
37.0 Afvalwaterafvoer	0	0	0
37.00 Afvalwaterafvoer	0	0	0
38 Inzameling, verwerking en verwijdering van afval; terugwinning	0	0	1
38.1 Inzameling van afval	0	0	0
38.11 Inzameling van ongevaarlijk afval	0	0	0
38.12 Inzameling van gevaarlijk afval	0	0	0
38.2 Verwerking en verwijdering van afval	0	0	0
38.21 Verwerking en verwijdering van ongevaarlijk afval	0	0	0
38.22 Behandeling en verwijdering van gevaarlijk afval	0	0	0
38.3 Terugwinning	0	0	1
38.31 Sloop van wrakken	0	0	0
38.32 Terugwinning van gesorteerd materiaal	0	0	1

# Faillissementsstatistiek in 2007

## Faillissementsstatistiek, verdeling naar activiteit, klasse van tewerkstelling en per Gewest

### Aantal ingeleide faillissementsdossiers in februari 2007 : het Rijk

Activiteit	Klasse van tewerkstelling						
	0 - 4	5 - 9	10 - 19	20 - 49	50 - 99	100 - 199	200 - 499
<b>F Bouwnijverheid</b>	<b>82</b>	<b>9</b>	<b>5</b>	<b>1</b>	<b>0</b>	<b>0</b>	<b>0</b>
41 Bouw van gebouwen	26	2	1	0	0	0	0
41.1 Ontwikkeling van bouwprojecten	2	0	0	0	0	0	0
41.10 Ontwikkeling van bouwprojecten	2	0	0	0	0	0	0
41.2 Burgerlijke en utiliteitsbouw	24	2	1	0	0	0	0
41.20 Burgerlijke en utiliteitsbouw	24	2	1	0	0	0	0
42 Weg- en waterbouw	2	0	1	0	0	0	0
42.1 Bouw van wegen en spoorwegen	0	0	1	0	0	0	0
42.11 Bouw van autowegen en andere wegen	0	0	1	0	0	0	0
42.12 Bouw van boven- en ondergrondse spoorwegen	0	0	0	0	0	0	0
42.13 Bouw van bruggen en tunnels	0	0	0	0	0	0	0
42.2 Bouw van civieltechnische werken ten behoeve van nutsbedrijven	1	0	0	0	0	0	0
42.21 Bouw van civieltechnische werken voor vloeistoffen	1	0	0	0	0	0	0
42.22 Bouw van civieltechnische werken voor elektriciteit en telecommunicatie	0	0	0	0	0	0	0
42.9 Bouw van andere civieltechnische werken	1	0	0	0	0	0	0
42.91 Waterbouw	1	0	0	0	0	0	0
42.99 Bouw van andere civieltechnische werken, n.e.g.	0	0	0	0	0	0	0
43 Gespecialiseerde bouwwerkzaamheden	54	7	3	1	0	0	0
43.1 Slopen en bouwrijp maken van terreinen	2	2	1	0	0	0	0
43.11 Slopen	0	2	1	0	0	0	0
43.12 Bouwrijp maken van terreinen	2	0	0	0	0	0	0
43.13 Proefboren en boren	0	0	0	0	0	0	0
43.2 Elektrische installatie, loodgieterswerk en overige bouwinstallatie	18	4	2	0	0	0	0
43.21 Elektrische installatie	12	1	2	0	0	0	0
43.22 Loodgieterswerk, installatie van verwarming en klimaatregeling	5	2	0	0	0	0	0
43.29 Overige bouwinstallatie	1	1	0	0	0	0	0
43.3 Afwerking van gebouwen	22	0	0	1	0	0	0
43.31 Stukadoorswerk	8	0	0	0	0	0	0
43.32 Schrijnwerk	8	0	0	1	0	0	0
43.33 Vloerafwerking en behangen	4	0	0	0	0	0	0
43.34 Schilderen en glaszetten	2	0	0	0	0	0	0
43.39 Overige werkzaamheden in verband met de afwerking van gebouwen	0	0	0	0	0	0	0
43.9 Overige gespecialiseerde bouwactiviteiten	12	1	0	0	0	0	0
43.91 Dakwerkzaamheden	2	0	0	0	0	0	0
43.99 Overige gespecialiseerde bouwactiviteiten, n.e.g.	10	1	0	0	0	0	0



---

**Faillissementsstatistiek, verdeling naar activiteit, klasse van tewerkstelling en per Gewest**


---

**Aantal ingeleide faillissementsdossiers in februari 2007 : het Rijk**

Activiteit	Klasse van tewerkstelling		Totaal
	500 - 999	1000 en meer	
<b>F Bouwnijverheid</b>	<b>0</b>	<b>0</b>	<b>97</b>
41 Bouw van gebouwen	0	0	29
41.1 Ontwikkeling van bouwprojecten	0	0	2
41.10 Ontwikkeling van bouwprojecten	0	0	2
41.2 Burgerlijke en utiliteitsbouw	0	0	27
41.20 Burgerlijke en utiliteitsbouw	0	0	27
42 Weg- en waterbouw	0	0	3
42.1 Bouw van wegen en spoorwegen	0	0	1
42.11 Bouw van autowegen en andere wegen	0	0	1
42.12 Bouw van boven- en ondergrondse spoorwegen	0	0	0
42.13 Bouw van bruggen en tunnels	0	0	0
42.2 Bouw van civieltechnische werken ten behoeve van nutsbedrijven	0	0	1
42.21 Bouw van civieltechnische werken voor vloeistoffen	0	0	1
42.22 Bouw van civieltechnische werken voor elektriciteit en telecommunicatie	0	0	0
42.9 Bouw van andere civieltechnische werken	0	0	1
42.91 Waterbouw	0	0	1
42.99 Bouw van andere civieltechnische werken, n.e.g.	0	0	0
43 Gespecialiseerde bouwwerkzaamheden	0	0	65
43.1 Slopen en bouwrijp maken van terreinen	0	0	5
43.11 Slopen	0	0	3
43.12 Bouwrijp maken van terreinen	0	0	2
43.13 Proefboren en boren	0	0	0
43.2 Elektrische installatie, loodgieterswerk en overige bouwinstallatie	0	0	24
43.21 Elektrische installatie	0	0	15
43.22 Loodgieterswerk, installatie van verwarming en klimaatregeling	0	0	7
43.29 Overige bouwinstallatie	0	0	2
43.3 Afwerking van gebouwen	0	0	23
43.31 Stukadoorswerk	0	0	8
43.32 Schrijnwerk	0	0	9
43.33 Vloerafwerking en behangen	0	0	4
43.34 Schilderen en glaszetten	0	0	2
43.39 Overige werkzaamheden in verband met de afwerking van gebouwen	0	0	0
43.9 Overige gespecialiseerde bouwactiviteiten	0	0	13
43.91 Dakwerkzaamheden	0	0	2
43.99 Overige gespecialiseerde bouwactiviteiten, n.e.g.	0	0	11

---

# Faillissementsstatistiek in 2007

## Faillissementsstatistiek, verdeling naar activiteit, klasse van tewerkstelling en per Gewest

### Aantal ingeleide faillissementsdossiers in februari 2007 : het Rijk

Activiteit	Klasse van tewerkstelling						
	0 - 4	5 - 9	10 - 19	20 - 49	50 - 99	100 - 199	200 - 499
<b>G Groot- en detailhandel; reparatie van auto's en motorfietsen</b>	<b>175</b>	<b>5</b>	<b>5</b>	<b>2</b>	<b>0</b>	<b>0</b>	<b>0</b>
45 Groot- en detailhandel in en reparatie van auto's en motorfietsen	21	0	0	0	0	0	0
45.1 Handel in auto's	17	0	0	0	0	0	0
45.11 Handel in personenauto's en andere lichte auto's	17	0	0	0	0	0	0
45.19 Handel in andere auto's	0	0	0	0	0	0	0
45.2 Onderhoud en reparatie van auto's	2	0	0	0	0	0	0
45.20 Onderhoud en reparatie van auto's	2	0	0	0	0	0	0
45.3 Handel in delen en toebehoren van auto's	1	0	0	0	0	0	0
45.31 Groothandel in delen en toebehoren van auto's	0	0	0	0	0	0	0
45.32 Detailhandel in delen en toebehoren van auto's	1	0	0	0	0	0	0
45.4 Handel in en onderhoud en reparatie van motorfietsen en delen en toebehoren van motorfietsen	1	0	0	0	0	0	0
45.40 Handel in en onderhoud en reparatie van motorfietsen en delen en toebehoren van motorfietsen	1	0	0	0	0	0	0
46 Groothandel, met uitzondering van de handel in auto's en motorfietsen	67	1	3	2	0	0	0
46.1 Handelsbemiddeling	16	0	0	0	0	0	0
46.11 Handelsbemiddeling in landbouwproducten, levende dieren en textielgrondstoffen en halffabrikaten	0	0	0	0	0	0	0
46.12 Handelsbemiddeling in brandstoffen, ertsen, metalen en chemische producten	1	0	0	0	0	0	0
46.13 Handelsbemiddeling in hout en bouwmaterialen	1	0	0	0	0	0	0
46.14 Handelsbemiddeling in machines, apparaten en werktuigen voor de industrie en in schepen en luchtvaartuigen	1	0	0	0	0	0	0
46.15 Handelsbemiddeling in meubelen, huishoudelijke artikelen en ijzerwaren	1	0	0	0	0	0	0
46.16 Handelsbemiddeling in textiel, kleding, bont, schoeisel en lederwaren	1	0	0	0	0	0	0
46.17 Handelsbemiddeling in voedings- en genotmiddelen	1	0	0	0	0	0	0
46.18 Handelsbemiddeling gespecialiseerd in andere goederen	3	0	0	0	0	0	0
46.19 Handelsbemiddeling in goederen, algemeen assortiment	7	0	0	0	0	0	0
46.2 Groothandel in landbouwproducten en levende dieren	5	0	1	0	0	0	0
46.21 Groothandel in granen, ruwe tabak, zaden en diervoeders	0	0	1	0	0	0	0
46.22 Groothandel in bloemen en planten	1	0	0	0	0	0	0

**Faillissementsstatistiek, verdeling naar activiteit, klasse van tewerkstelling en per Gewest****Aantal ingeleide faillissementsdossiers in februari 2007 : het Rijk**

	Activiteit	Klasse van tewerkstelling		Totaal
		500 - 999	1000 en meer	
<b>G</b>	<b>Groot- en detailhandel; reparatie van auto's en motorfietsen</b>	<b>0</b>	<b>0</b>	<b>187</b>
45	Groot- en detailhandel in en reparatie van auto's en motorfietsen	0	0	21
45.1	Handel in auto's	0	0	17
45.11	Handel in personenauto's en andere lichte auto's	0	0	17
45.19	Handel in andere auto's	0	0	0
45.2	Onderhoud en reparatie van auto's	0	0	2
45.20	Onderhoud en reparatie van auto's	0	0	2
45.3	Handel in delen en toebehoren van auto's	0	0	1
45.31	Groothandel in delen en toebehoren van auto's	0	0	0
45.32	Detailhandel in delen en toebehoren van auto's	0	0	1
45.4	Handel in en onderhoud en reparatie van motorfietsen en delen en toebehoren van motorfietsen	0	0	1
45.40	Handel in en onderhoud en reparatie van motorfietsen en delen en toebehoren van motorfietsen	0	0	1
46	Groothandel, met uitzondering van de handel in auto's en motorfietsen	0	0	73
46.1	Handelsbemiddeling	0	0	16
46.11	Handelsbemiddeling in landbouwproducten, levende dieren en textielgrondstoffen en halffabrikaten	0	0	0
46.12	Handelsbemiddeling in brandstoffen, ertsen, metalen en chemische producten	0	0	1
46.13	Handelsbemiddeling in hout en bouwmaterialen	0	0	1
46.14	Handelsbemiddeling in machines, apparaten en werktuigen voor de industrie en in schepen en luchtvaartuigen	0	0	1
46.15	Handelsbemiddeling in meubelen, huishoudelijke artikelen en ijzerwaren	0	0	1
46.16	Handelsbemiddeling in textiel, kleding, bont, schoeisel en lederwaren	0	0	1
46.17	Handelsbemiddeling in voedings- en genotmiddelen	0	0	1
46.18	Handelsbemiddeling gespecialiseerd in andere goederen	0	0	3
46.19	Handelsbemiddeling in goederen, algemeen assortiment	0	0	7
46.2	Groothandel in landbouwproducten en levende dieren	0	0	6
46.21	Groothandel in granen, ruwe tabak, zaden en diervoeders	0	0	1
46.22	Groothandel in bloemen en planten	0	0	1

## Faillissementsstatistiek in 2007

### Faillissementsstatistiek, verdeling naar activiteit, klasse van tewerkstelling en per Gewest

#### Aantal ingeleide faillissementsdossiers in februari 2007 : het Rijk

Activiteit	Klasse van tewerkstelling						
	0 - 4	5 - 9	10 - 19	20 - 49	50 - 99	100 - 199	200 - 499
46.23 Groothandel in levende dieren	4	0	0	0	0	0	0
46.24 Groothandel in huiden, vellen en leer	0	0	0	0	0	0	0
46.3 Groothandel in voedings- en genotmiddelen	9	0	0	1	0	0	0
46.31 Groothandel in groenten en fruit	1	0	0	0	0	0	0
46.32 Groothandel in vlees en vleesproducten	0	0	0	0	0	0	0
46.33 Groothandel in zuivelproducten, eieren en spijsoïën en -vetten	0	0	0	0	0	0	0
46.34 Groothandel in dranken	1	0	0	0	0	0	0
46.35 Groothandel in tabaksproducten	0	0	0	0	0	0	0
46.36 Groothandel in suiker, chocolade en suikerwerk	1	0	0	0	0	0	0
46.37 Groothandel in koffie, thee, cacao en specerijen	0	0	0	0	0	0	0
46.38 Groothandel in andere voedingsmiddelen, met inbegrip van vis en schaal- en weekdieren	2	0	0	0	0	0	0
46.39 Niet-gespecialiseerde groothandel in voedings- en genotmiddelen	4	0	0	1	0	0	0
46.4 Groothandel in consumentenartikelen	18	0	1	1	0	0	0
46.41 Groothandel in textiel	2	0	0	0	0	0	0
46.42 Groothandel in kleding en schoeisel	2	0	0	0	0	0	0
46.43 Groothandel in elektrische huishoudelijke apparaten	0	0	1	0	0	0	0
46.44 Groothandel in porselein, glaswerk en reinigingsmiddelen	0	0	0	0	0	0	0
46.45 Groothandel in parfumerieën en cosmetica	3	0	0	0	0	0	0
46.46 Groothandel in farmaceutische producten	1	0	0	0	0	0	0
46.47 Groothandel in meubelen, vloerbedekking en verlichtingsbenodigdheden	0	0	0	1	0	0	0
46.48 Groothandel in uurwerken en sieraden	0	0	0	0	0	0	0
46.49 Groothandel in andere consumentenartikelen	10	0	0	0	0	0	0
46.5 Groothandel in informatie- en communicatieapparatuur	3	0	0	0	0	0	0
46.51 Groothandel in computers, randapparatuur en software	3	0	0	0	0	0	0
46.52 Groothandel in elektronische en telecommunicatieapparatuur en delen daarvan	0	0	0	0	0	0	0
46.6 Groothandel in andere machines en werktuigen en toebehoren	3	0	0	0	0	0	0
46.61 Groothandel in machines, werktuigen en toebehoren voor de landbouw	0	0	0	0	0	0	0
46.62 Groothandel in gereedschapswerktuigen	0	0	0	0	0	0	0

**Faillissementsstatistiek, verdeling naar activiteit, klasse van tewerkstelling en per Gewest****Aantal ingeleide faillissementsdossiers in februari 2007 : het Rijk**

Activiteit	Klasse van tewerkstelling		Totaal
	500 - 999	1000 en meer	
46.23 Groothandel in levende dieren	0	0	4
46.24 Groothandel in huiden, vellen en leer	0	0	0
46.3 Groothandel in voedings- en genotmiddelen	0	0	10
46.31 Groothandel in groenten en fruit	0	0	1
46.32 Groothandel in vlees en vleesproducten	0	0	0
46.33 Groothandel in zuivelproducten, eieren en spijsoliën en -vetten	0	0	0
46.34 Groothandel in dranken	0	0	1
46.35 Groothandel in tabaksproducten	0	0	0
46.36 Groothandel in suiker, chocolade en suikerwerk	0	0	1
46.37 Groothandel in koffie, thee, cacao en specerijen	0	0	0
46.38 Groothandel in andere voedingsmiddelen, met inbegrip van vis en schaal- en weekdieren	0	0	2
46.39 Niet-gespecialiseerde groothandel in voedings- en genotmiddelen	0	0	5
46.4 Groothandel in consumentenartikelen	0	0	20
46.41 Groothandel in textiel	0	0	2
46.42 Groothandel in kleding en schoeisel	0	0	2
46.43 Groothandel in elektrische huishoudelijke apparaten	0	0	1
46.44 Groothandel in porselein, glaswerk en reinigingsmiddelen	0	0	0
46.45 Groothandel in parfumerieën en cosmetica	0	0	3
46.46 Groothandel in farmaceutische producten	0	0	1
46.47 Groothandel in meubelen, vloerbedekking en verlichtingsbenodigdheden	0	0	1
46.48 Groothandel in uurwerken en sieraden	0	0	0
46.49 Groothandel in andere consumentenartikelen	0	0	10
46.5 Groothandel in informatie- en communicatieapparatuur	0	0	3
46.51 Groothandel in computers, randapparatuur en software	0	0	3
46.52 Groothandel in elektronische en telecommunicatieapparatuur en delen daarvan	0	0	0
46.6 Groothandel in andere machines en werktuigen en toebehoren	0	0	3
46.61 Groothandel in machines, werktuigen en toebehoren voor de landbouw	0	0	0
46.62 Groothandel in gereedschapswerktuigen	0	0	0

# Faillissementsstatistiek in 2007

## Faillissementsstatistiek, verdeling naar activiteit, klasse van tewerkstelling en per Gewest

### Aantal ingeleide faillissementsdossiers in februari 2007 : het Rijk

Activiteit	Klasse van tewerkstelling						
	0 - 4	5 - 9	10 - 19	20 - 49	50 - 99	100 - 199	200 - 499
46.63 Groothandel in machines voor de mijnbouw, de bouwnijverheid en de weg- en waterbouw	1	0	0	0	0	0	0
46.64 Groothandel in machines voor de textielindustrie en in naai- en breimachines	0	0	0	0	0	0	0
46.65 Groothandel in kantoormeubelen	0	0	0	0	0	0	0
46.66 Groothandel in andere kantoomachines en kantoorbenodigdheden	0	0	0	0	0	0	0
46.69 Groothandel in andere machines en werktuigen	2	0	0	0	0	0	0
46.7 Overige gespecialiseerde groothandel	7	0	1	0	0	0	0
46.71 Groothandel in vaste, vloeibare en gasvormige brandstoffen en aanverwante producten	1	0	0	0	0	0	0
46.72 Groothandel in metalen en metaalertsen	0	0	0	0	0	0	0
46.73 Groothandel in hout, bouwmaterialen en sanitair	2	0	0	0	0	0	0
46.74 Groothandel in ijzerwaren en in installatiemateriaal voor loodgieterswerk en verwarming	2	0	0	0	0	0	0
46.75 Groothandel in chemische producten	0	0	0	0	0	0	0
46.76 Groothandel in andere intermediaire producten	2	0	0	0	0	0	0
46.77 Groothandel in afval en schroot	0	0	1	0	0	0	0
46.9 Niet-gespecialiseerde groothandel	6	1	0	0	0	0	0
46.90 Niet-gespecialiseerde groothandel	6	1	0	0	0	0	0
47 Detailhandel, met uitzondering van de handel in auto's en motorfietsen	87	4	2	0	0	0	0
47.1 Detailhandel in niet-gespecialiseerde winkels	12	0	0	0	0	0	0
47.11 Detailhandel in niet-gespecialiseerde winkels waarbij voedings- en genotmiddelen overheersen	10	0	0	0	0	0	0
47.19 Overige detailhandel in niet-gespecialiseerde winkels	2	0	0	0	0	0	0
47.2 Detailhandel in voedings- en genotmiddelen in gespecialiseerde winkels	11	0	0	0	0	0	0
47.21 Detailhandel in groenten en fruit in gespecialiseerde winkels	0	0	0	0	0	0	0
47.22 Detailhandel in vlees en vleesproducten in gespecialiseerde winkels	6	0	0	0	0	0	0
47.23 Detailhandel in vis en schaal- en weekdieren in gespecialiseerde winkels	0	0	0	0	0	0	0
47.24 Detailhandel in brood, banketbakkerswerk en suikerwerk in gespecialiseerde winkels	2	0	0	0	0	0	0
47.25 Detailhandel in dranken in gespecialiseerde winkels	1	0	0	0	0	0	0
47.26 Detailhandel in tabaksproducten in gespecialiseerde winkels	0	0	0	0	0	0	0
47.29 Overige detailhandel in voedingsmiddelen in gespecialiseerde winkels	2	0	0	0	0	0	0
47.3 Detailhandel in motorbrandstoffen in gespecialiseerde winkels	1	0	0	0	0	0	0
47.30 Detailhandel in motorbrandstoffen in gespecialiseerde winkels	1	0	0	0	0	0	0

**Faillissementsstatistiek, verdeling naar activiteit, klasse van tewerkstelling en per Gewest****Aantal ingeleide faillissementsdossiers in februari 2007 : het Rijk**

	Activiteit	Klasse van tewerkstelling		Totaal
		500 - 999	1000 en meer	
46.63	Groothandel in machines voor de mijnbouw, de bouwnijverheid en de weg- en waterbouw	0	0	1
46.64	Groothandel in machines voor de textielindustrie en in naai- en breimachines	0	0	0
46.65	Groothandel in kantoormeubelen	0	0	0
46.66	Groothandel in andere kantoomachines en kantoorbenodigdheden	0	0	0
46.69	Groothandel in andere machines en werktuigen	0	0	2
46.7	Overige gespecialiseerde groothandel	0	0	8
46.71	Groothandel in vaste, vloeibare en gasvormige brandstoffen en aanverwante producten	0	0	1
46.72	Groothandel in metalen en metaalertsen	0	0	0
46.73	Groothandel in hout, bouwmaterialen en sanitair	0	0	2
46.74	Groothandel in ijzerwaren en in installatiemateriaal voor loodgieterswerk en verwarming	0	0	2
46.75	Groothandel in chemische producten	0	0	0
46.76	Groothandel in andere intermediaire producten	0	0	2
46.77	Groothandel in afval en schroot	0	0	1
46.9	Niet-gespecialiseerde groothandel	0	0	7
46.90	Niet-gespecialiseerde groothandel	0	0	7
47	Detailhandel, met uitzondering van de handel in auto's en motorfietsen	0	0	93
47.1	Detailhandel in niet-gespecialiseerde winkels	0	0	12
47.11	Detailhandel in niet-gespecialiseerde winkels waarbij voedings- en genotmiddelen overheersen	0	0	10
47.19	Overige detailhandel in niet-gespecialiseerde winkels	0	0	2
47.2	Detailhandel in voedings- en genotmiddelen in gespecialiseerde winkels	0	0	11
47.21	Detailhandel in groenten en fruit in gespecialiseerde winkels	0	0	0
47.22	Detailhandel in vlees en vleesproducten in gespecialiseerde winkels	0	0	6
47.23	Detailhandel in vis en schaal- en weekdieren in gespecialiseerde winkels	0	0	0
47.24	Detailhandel in brood, banketbakkerswerk en suikerwerk in gespecialiseerde winkels	0	0	2
47.25	Detailhandel in dranken in gespecialiseerde winkels	0	0	1
47.26	Detailhandel in tabaksproducten in gespecialiseerde winkels	0	0	0
47.29	Overige detailhandel in voedingsmiddelen in gespecialiseerde winkels	0	0	2
47.3	Detailhandel in motorbrandstoffen in gespecialiseerde winkels	0	0	1
47.30	Detailhandel in motorbrandstoffen in gespecialiseerde winkels	0	0	1

# Faillissementsstatistiek in 2007

## Faillissementsstatistiek, verdeling naar activiteit, klasse van tewerkstelling en per Gewest

### Aantal ingeleide faillissementsdossiers in februari 2007 : het Rijk

Activiteit	Klasse van tewerkstelling						
	0 - 4	5 - 9	10 - 19	20 - 49	50 - 99	100 - 199	200 - 499
47.4 Detailhandel in ICT-apparatuur in gespecialiseerde winkels	4	0	0	0	0	0	0
47.41 Detailhandel in computers, randapparatuur en software in gespecialiseerde winkels	3	0	0	0	0	0	0
47.42 Detailhandel in telecommunicatieapparatuur in gespecialiseerde winkels	0	0	0	0	0	0	0
47.43 Detailhandel in audio- en videoapparatuur in gespecialiseerde winkels	1	0	0	0	0	0	0
47.5 Detailhandel in andere consumentenartikelen in gespecialiseerde winkels	10	0	0	0	0	0	0
47.51 Detailhandel in textiel in gespecialiseerde winkels	1	0	0	0	0	0	0
47.52 Detailhandel in ijzerwaren, verf en glas in gespecialiseerde winkels	0	0	0	0	0	0	0
47.53 Detailhandel in tapijten en andere vloerbedekking en wandbekleding in gespecialiseerde winkels	0	0	0	0	0	0	0
47.54 Detailhandel in elektrische huishoudapparaten in gespecialiseerde winkels	0	0	0	0	0	0	0
47.59 Detailhandel in meubelen, verlichtingsbenodigdheden en andere huishoudelijke artikelen in gespecialiseerde winkels	9	0	0	0	0	0	0
47.6 Detailhandel in cultuur- en recreatieartikelen in gespecialiseerde winkels	9	0	1	0	0	0	0
47.61 Detailhandel in boeken in gespecialiseerde winkels	2	0	0	0	0	0	0
47.62 Detailhandel in kranten en kantoorbehoefte in gespecialiseerde winkels	7	0	1	0	0	0	0
47.63 Detailhandel in audio- en video-opnamen in gespecialiseerde winkels	0	0	0	0	0	0	0
47.64 Detailhandel in sportartikelen in gespecialiseerde winkels	0	0	0	0	0	0	0
47.65 Detailhandel in spellen en speelgoed in gespecialiseerde winkels	0	0	0	0	0	0	0
47.7 Detailhandel in andere artikelen in gespecialiseerde winkels	39	1	1	0	0	0	0
47.71 Detailhandel in kleding in gespecialiseerde winkels	16	0	0	0	0	0	0
47.72 Detailhandel in schoeisel en lederwaren in gespecialiseerde winkels	4	0	0	0	0	0	0
47.73 Apothekers in gespecialiseerde winkels	0	0	0	0	0	0	0
47.74 Detailhandel in medische en orthopedische artikelen in gespecialiseerde winkels	0	0	0	0	0	0	0
47.75 Detailhandel in cosmetica en toiletartikelen in gespecialiseerde winkels	3	0	1	0	0	0	0
47.76 Detailhandel in bloemen, planten, zaden, kunstmeststoffen, huisdieren en voer voor huisdieren in gespecialiseerde winkels	2	0	0	0	0	0	0



**Faillissementsstatistiek, verdeling naar activiteit, klasse van tewerkstelling en per Gewest****Aantal ingeleide faillissementsdossiers in februari 2007 : het Rijk**

	Activiteit	Klasse van tewerkstelling		Totaal
		500 - 999	1000 en meer	
47.4	Detailhandel in ICT-apparatuur in gespecialiseerde winkels	0	0	4
47.41	Detailhandel in computers, randapparatuur en software in gespecialiseerde winkels	0	0	3
47.42	Detailhandel in telecommunicatieapparatuur in gespecialiseerde winkels	0	0	0
47.43	Detailhandel in audio- en videoapparatuur in gespecialiseerde winkels	0	0	1
47.5	Detailhandel in andere consumentenartikelen in gespecialiseerde winkels	0	0	10
47.51	Detailhandel in textiel in gespecialiseerde winkels	0	0	1
47.52	Detailhandel in ijzerwaren, verf en glas in gespecialiseerde winkels	0	0	0
47.53	Detailhandel in tapijten en andere vloerbedekking en wandbekleding in gespecialiseerde winkels	0	0	0
47.54	Detailhandel in elektrische huishoudapparaten in gespecialiseerde winkels	0	0	0
47.59	Detailhandel in meubelen, verlichtingsbenodigdheden en andere huishoudelijke artikelen in gespecialiseerde winkels	0	0	9
47.6	Detailhandel in cultuur- en recreatieartikelen in gespecialiseerde winkels	0	0	10
47.61	Detailhandel in boeken in gespecialiseerde winkels	0	0	2
47.62	Detailhandel in kranten en kantoorbehoefte in gespecialiseerde winkels	0	0	8
47.63	Detailhandel in audio- en video-opnamen in gespecialiseerde winkels	0	0	0
47.64	Detailhandel in sportartikelen in gespecialiseerde winkels	0	0	0
47.65	Detailhandel in spellen en speelgoed in gespecialiseerde winkels	0	0	0
47.7	Detailhandel in andere artikelen in gespecialiseerde winkels	0	0	41
47.71	Detailhandel in kleding in gespecialiseerde winkels	0	0	16
47.72	Detailhandel in schoeisel en lederwaren in gespecialiseerde winkels	0	0	4
47.73	Apothekers in gespecialiseerde winkels	0	0	0
47.74	Detailhandel in medische en orthopedische artikelen in gespecialiseerde winkels	0	0	0
47.75	Detailhandel in cosmetica en toiletartikelen in gespecialiseerde winkels	0	0	4
47.76	Detailhandel in bloemen, planten, zaden, kunstmeststoffen, huisdieren en voer voor huisdieren in gespecialiseerde winkels	0	0	2

# Faillissementsstatistiek in 2007

## Faillissementsstatistiek, verdeling naar activiteit, klasse van tewerkstelling en per Gewest

### Aantal ingeleide faillissementsdossiers in februari 2007 : het Rijk

Activiteit	Klasse van tewerkstelling						
	0 - 4	5 - 9	10 - 19	20 - 49	50 - 99	100 - 199	200 - 499
47.77 Detailhandel in uurwerken en sieraden in gespecialiseerde winkels	0	0	0	0	0	0	0
47.78 Overige detailhandel in nieuwe artikelen in gespecialiseerde winkels	12	1	0	0	0	0	0
47.79 Detailhandel in tweedehandsgoederen in winkels	2	0	0	0	0	0	0
47.8 Markt- en straathandel	1	0	0	0	0	0	0
47.81 Markt- en straathandel in voedings- en genotmiddelen	0	0	0	0	0	0	0
47.82 Markt- en straathandel in textiel, kleding en schoeisel	1	0	0	0	0	0	0
47.89 Markt- en straathandel in andere artikelen	0	0	0	0	0	0	0
47.9 Detailhandel, niet in winkels en exclusief markt- en straathandel	0	3	0	0	0	0	0
47.91 Detailhandel via postorderbedrijven of via internet	0	2	0	0	0	0	0
47.99 Overige detailhandel, niet in winkels en exclusief markt- en straathandel	0	1	0	0	0	0	0
<b>H Vervoer en opslag</b>	<b>26</b>	<b>2</b>	<b>4</b>	<b>1</b>	<b>1</b>	<b>0</b>	<b>0</b>
49 Vervoer te land en vervoer via pijpleidingen	13	2	4	1	1	0	0
49.2 Goederenvervoer per spoor	0	0	0	0	0	0	0
49.20 Goederenvervoer per spoor	0	0	0	0	0	0	0
49.3 Overig personenvervoer te land	0	0	2	0	0	0	0
49.31 Personenvervoer te land binnen steden of voorsteden	0	0	0	0	0	0	0
49.32 Exploitatie van taxi's	0	0	2	0	0	0	0
49.39 Overig personenvervoer te land, n.e.g.	0	0	0	0	0	0	0
49.4 Goederenvervoer over de weg en verhuisbedrijven	13	2	2	1	1	0	0
49.41 Goederenvervoer over de weg	13	2	2	1	1	0	0
49.42 Verhuisbedrijven	0	0	0	0	0	0	0
49.5 Vervoer via pijpleidingen	0	0	0	0	0	0	0
49.50 Vervoer via pijpleidingen	0	0	0	0	0	0	0
50 Vervoer over water	4	0	0	0	0	0	0
50.1 Zee- en kustvaart, personenvervoer	1	0	0	0	0	0	0
50.10 Zee- en kustvaart, personenvervoer	1	0	0	0	0	0	0
50.2 Zee- en kustvaart, goederenvervoer	1	0	0	0	0	0	0
50.20 Zee- en kustvaart, goederenvervoer	1	0	0	0	0	0	0
50.3 Binnenvaart, personenvervoer	1	0	0	0	0	0	0
50.30 Binnenvaart, personenvervoer	1	0	0	0	0	0	0
50.4 Binnenvaart, goederenvervoer	1	0	0	0	0	0	0
50.40 Binnenvaart, goederenvervoer	1	0	0	0	0	0	0
51 Luchtvaart	0	0	0	0	0	0	0
51.1 Personenvervoer door de lucht	0	0	0	0	0	0	0

---

**Faillissementsstatistiek, verdeling naar activiteit, klasse van tewerkstelling en per Gewest**


---

**Aantal ingeleide faillissementsdossiers in februari 2007 : het Rijk**

	Activiteit	Klasse van tewerkstelling		Totaal
		500 - 999	1000 en meer	
47.77	Detailhandel in uurwerken en sieraden in gespecialiseerde winkels	0	0	0
47.78	Overige detailhandel in nieuwe artikelen in gespecialiseerde winkels	0	0	13
47.79	Detailhandel in tweedehandsgoederen in winkels	0	0	2
47.8	Markt- en straathandel	0	0	1
47.81	Markt- en straathandel in voedings- en genotmiddelen	0	0	0
47.82	Markt- en straathandel in textiel, kleding en schoeisel	0	0	1
47.89	Markt- en straathandel in andere artikelen	0	0	0
47.9	Detailhandel, niet in winkels en exclusief markt- en straathandel	0	0	3
47.91	Detailhandel via postorderbedrijven of via internet	0	0	2
47.99	Overige detailhandel, niet in winkels en exclusief markt- en straathandel	0	0	1
<b>H</b>	<b>Vervoer en opslag</b>	<b>0</b>	<b>0</b>	<b>34</b>
49	Vervoer te land en vervoer via pijpleidingen	0	0	21
49.2	Goederenvervoer per spoor	0	0	0
49.20	Goederenvervoer per spoor	0	0	0
49.3	Overig personenvervoer te land	0	0	2
49.31	Personenvervoer te land binnen steden of voorsteden	0	0	0
49.32	Exploitatie van taxi's	0	0	2
49.39	Overig personenvervoer te land, n.e.g.	0	0	0
49.4	Goederenvervoer over de weg en verhuisbedrijven	0	0	19
49.41	Goederenvervoer over de weg	0	0	19
49.42	Verhuisbedrijven	0	0	0
49.5	Vervoer via pijpleidingen	0	0	0
49.50	Vervoer via pijpleidingen	0	0	0
50	Vervoer over water	0	0	4
50.1	Zee- en kustvaart, personenvervoer	0	0	1
50.10	Zee- en kustvaart, personenvervoer	0	0	1
50.2	Zee- en kustvaart, goederenvervoer	0	0	1
50.20	Zee- en kustvaart, goederenvervoer	0	0	1
50.3	Binnenvaart, personenvervoer	0	0	1
50.30	Binnenvaart, personenvervoer	0	0	1
50.4	Binnenvaart, goederenvervoer	0	0	1
50.40	Binnenvaart, goederenvervoer	0	0	1
51	Luchtvaart	0	0	0
51.1	Personenvervoer door de lucht	0	0	0

---

# Faillissementsstatistiek in 2007

## Faillissementsstatistiek, verdeling naar activiteit, klasse van tewerkstelling en per Gewest

### Aantal ingeleide faillissementsdossiers in februari 2007 : het Rijk

Activiteit	Klasse van tewerkstelling						
	0 - 4	5 - 9	10 - 19	20 - 49	50 - 99	100 - 199	200 - 499
51.10 Personenvervoer door de lucht	0	0	0	0	0	0	0
51.2 Goederenvervoer door de lucht; ruimtevaart	0	0	0	0	0	0	0
51.21 Goederenvervoer door de lucht	0	0	0	0	0	0	0
51.22 Ruimtevaart	0	0	0	0	0	0	0
52 Opslag en vervoerondersteunende activiteiten	0	0	0	0	0	0	0
52.1 Opslag	0	0	0	0	0	0	0
52.10 Opslag	0	0	0	0	0	0	0
52.2 Vervoerondersteunende activiteiten	0	0	0	0	0	0	0
52.21 Diensten in verband met vervoer te land	0	0	0	0	0	0	0
52.22 Diensten in verband met vervoer over water	0	0	0	0	0	0	0
52.23 Diensten in verband met de luchtvaart	0	0	0	0	0	0	0
52.24 Vrachtbehandeling	0	0	0	0	0	0	0
52.29 Overige vervoerondersteunende activiteiten	0	0	0	0	0	0	0
53 Posterijen en koeriers	9	0	0	0	0	0	0
53.1 Postdiensten in het kader van de universeledienstverplichting	1	0	0	0	0	0	0
53.10 Postdiensten in het kader van de universeledienstverplichting	1	0	0	0	0	0	0
53.2 Overige posterijen en koeriers	8	0	0	0	0	0	0
53.20 Overige posterijen en koeriers	8	0	0	0	0	0	0
<b>I Verschaffen van accommodatie en maaltijden</b>	<b>116</b>	<b>6</b>	<b>2</b>	<b>0</b>	<b>0</b>	<b>0</b>	<b>0</b>
55 Verschaffen van accommodatie	2	0	0	0	0	0	0
55.1 Hotels en dergelijke accommodatie	2	0	0	0	0	0	0
55.10 Hotels en dergelijke accommodatie	2	0	0	0	0	0	0
55.2 Vakantieverblijven en andere accommodatie voor kort verblijf	0	0	0	0	0	0	0
55.20 Vakantieverblijven en andere accommodatie voor kort verblijf	0	0	0	0	0	0	0
55.3 Kampeer- en caravanterreinen	0	0	0	0	0	0	0
55.30 Kampeer- en caravanterreinen	0	0	0	0	0	0	0
55.9 Overige accommodatie	0	0	0	0	0	0	0
55.90 Overige accommodatie	0	0	0	0	0	0	0
56 Eet- en drinkgelegenheden	114	6	2	0	0	0	0
56.1 Restaurants en mobiele eetgelegenheden	66	5	2	0	0	0	0
56.10 Restaurants en mobiele eetgelegenheden	66	5	2	0	0	0	0
56.2 Catering en overige eetgelegenheden	2	0	0	0	0	0	0
56.21 Catering	2	0	0	0	0	0	0
56.29 Overige eetgelegenheden	0	0	0	0	0	0	0
56.3 Drinkgelegenheden	46	1	0	0	0	0	0
56.30 Drinkgelegenheden	46	1	0	0	0	0	0

**Faillissementsstatistiek, verdeling naar activiteit, klasse van tewerkstelling en per Gewest****Aantal ingeleide faillissementsdossiers in februari 2007 : het Rijk**

Activiteit	Klasse van tewerkstelling		Totaal
	500 - 999	1000 en meer	
51.10 Personenvervoer door de lucht	0	0	0
51.2 Goederenvervoer door de lucht; ruimtevaart	0	0	0
51.21 Goederenvervoer door de lucht	0	0	0
51.22 Ruimtevaart	0	0	0
52 Opslag en vervoerondersteunende activiteiten	0	0	0
52.1 Opslag	0	0	0
52.10 Opslag	0	0	0
52.2 Vervoerondersteunende activiteiten	0	0	0
52.21 Diensten in verband met vervoer te land	0	0	0
52.22 Diensten in verband met vervoer over water	0	0	0
52.23 Diensten in verband met de luchtvaart	0	0	0
52.24 Vrachtbehandeling	0	0	0
52.29 Overige vervoerondersteunende activiteiten	0	0	0
53 Posterijen en koeriers	0	0	9
53.1 Postdiensten in het kader van de universeledienstverplichting	0	0	1
53.10 Postdiensten in het kader van de universeledienstverplichting	0	0	1
53.2 Overige posterijen en koeriers	0	0	8
53.20 Overige posterijen en koeriers	0	0	8
<b>I Verschaffen van accommodatie en maaltijden</b>	<b>0</b>	<b>0</b>	<b>124</b>
55 Verschaffen van accommodatie	0	0	2
55.1 Hotels en dergelijke accommodatie	0	0	2
55.10 Hotels en dergelijke accommodatie	0	0	2
55.2 Vakantieverblijven en andere accommodatie voor kort verblijf	0	0	0
55.20 Vakantieverblijven en andere accommodatie voor kort verblijf	0	0	0
55.3 Kampeer- en caravanterreinen	0	0	0
55.30 Kampeer- en caravanterreinen	0	0	0
55.9 Overige accommodatie	0	0	0
55.90 Overige accommodatie	0	0	0
56 Eet- en drinkgelegenheden	0	0	122
56.1 Restaurants en mobiele eetgelegenheden	0	0	73
56.10 Restaurants en mobiele eetgelegenheden	0	0	73
56.2 Catering en overige eetgelegenheden	0	0	2
56.21 Catering	0	0	2
56.29 Overige eetgelegenheden	0	0	0
56.3 Drinkgelegenheden	0	0	47
56.30 Drinkgelegenheden	0	0	47

# Faillissementsstatistiek in 2007

## Faillissementsstatistiek, verdeling naar activiteit, klasse van tewerkstelling en per Gewest

### Aantal ingeleide faillissementsdossiers in februari 2007 : het Rijk

Activiteit		Klasse van tewerkstelling						
		0 - 4	5 - 9	10 - 19	20 - 49	50 - 99	100 - 199	200 - 499
<b>J</b>	<b>Informatie en communicatie</b>	<b>24</b>	<b>0</b>	<b>0</b>	<b>0</b>	<b>0</b>	<b>0</b>	<b>0</b>
58	Uitgeverijen	4	0	0	0	0	0	0
58.1	Uitgeverijen van boeken en tijdschriften; overige uitgeverijen	3	0	0	0	0	0	0
58.11	Uitgeverijen van boeken	0	0	0	0	0	0	0
58.12	Uitgeverijen van adresboeken en mailinglijsten	0	0	0	0	0	0	0
58.13	Uitgeverijen van kranten	1	0	0	0	0	0	0
58.14	Uitgeverijen van tijdschriften	1	0	0	0	0	0	0
58.19	Overige uitgeverijen	1	0	0	0	0	0	0
58.2	Uitgeverijen van software	1	0	0	0	0	0	0
58.29	Overige uitgeverijen van software	1	0	0	0	0	0	0
59	Productie van films en video- en televisieprogramma's, maken van geluidsopnamen en uitgeverijen van muziekopnamen	5	0	0	0	0	0	0
59.1	Activiteiten in verband met films en video- en televisieprogramma's	5	0	0	0	0	0	0
59.11	Productie van films en video- en televisieprogramma's	2	0	0	0	0	0	0
59.12	Activiteiten in verband met films en video- en televisieprogramma's na de productie	3	0	0	0	0	0	0
59.13	Distributie van films en video- en televisieprogramma's	0	0	0	0	0	0	0
59.14	Vertoning van films	0	0	0	0	0	0	0
59.2	Maken van geluidsopnamen en uitgeverijen van muziekopnamen	0	0	0	0	0	0	0
59.20	Maken van geluidsopnamen en uitgeverijen van muziekopnamen	0	0	0	0	0	0	0
60	Uitzending van radio- en televisieprogramma's, abonneetelevisie	1	0	0	0	0	0	0
60.1	Uitzenden van radioprogramma's	0	0	0	0	0	0	0
60.10	Uitzenden van radioprogramma's	0	0	0	0	0	0	0
60.2	Uitzenden van televisieprogramma's, abonneetelevisie	1	0	0	0	0	0	0
60.20	Uitzenden van televisieprogramma's, abonneetelevisie	1	0	0	0	0	0	0
61	Telecommunicatie	6	0	0	0	0	0	0
61.1	Draadgebonden telecommunicatie	0	0	0	0	0	0	0
61.10	Draadgebonden telecommunicatie	0	0	0	0	0	0	0
61.2	Draadloze telecommunicatie	5	0	0	0	0	0	0
61.20	Draadloze telecommunicatie	5	0	0	0	0	0	0
61.3	Telecommunicatie via satelliet	0	0	0	0	0	0	0
61.30	Telecommunicatie via satelliet	0	0	0	0	0	0	0
61.9	Overige telecommunicatie	1	0	0	0	0	0	0
61.90	Overige telecommunicatie	1	0	0	0	0	0	0
62	Computerprogrammering, consultancy en aanverwante activiteiten	6	0	0	0	0	0	0
62.0	Computerprogrammering, consultancy en aanverwante activiteiten	6	0	0	0	0	0	0
62.01	Schrijven van computerprogramma's	2	0	0	0	0	0	0
62.02	Computerconsultancy-activiteiten	4	0	0	0	0	0	0
62.03	Beheer van computerfaciliteiten	0	0	0	0	0	0	0

**Faillissementsstatistiek, verdeling naar activiteit, klasse van tewerkstelling en per Gewest****Aantal ingeleide faillissementsdossiers in februari 2007 : het Rijk**

Activiteit	Klasse van tewerkstelling		Totaal
	500 - 999	1000 en meer	
<b>J Informatie en communicatie</b>	<b>0</b>	<b>0</b>	<b>24</b>
58 Uitgeverijen	0	0	4
58.1 Uitgeverijen van boeken en tijdschriften; overige uitgeverijen	0	0	3
58.11 Uitgeverijen van boeken	0	0	0
58.12 Uitgeverijen van adresboeken en mailinglijsten	0	0	0
58.13 Uitgeverijen van kranten	0	0	1
58.14 Uitgeverijen van tijdschriften	0	0	1
58.19 Overige uitgeverijen	0	0	1
58.2 Uitgeverijen van software	0	0	1
58.29 Overige uitgeverijen van software	0	0	1
59 Productie van films en video- en televisieprogramma's, maken van geluidsopnamen en uitgeverijen van muziekopnamen	0	0	5
59.1 Activiteiten in verband met films en video- en televisieprogramma's	0	0	5
59.11 Productie van films en video- en televisieprogramma's	0	0	2
59.12 Activiteiten in verband met films en video- en televisieprogramma's na de productie	0	0	3
59.13 Distributie van films en video- en televisieprogramma's	0	0	0
59.14 Vertoning van films	0	0	0
59.2 Maken van geluidsopnamen en uitgeverijen van muziekopnamen	0	0	0
59.20 Maken van geluidsopnamen en uitgeverijen van muziekopnamen	0	0	0
60 Uitzending van radio- en televisieprogramma's, abonneetelevisie	0	0	1
60.1 Uitzenden van radioprogramma's	0	0	0
60.10 Uitzenden van radioprogramma's	0	0	0
60.2 Uitzenden van televisieprogramma's, abonneetelevisie	0	0	1
60.20 Uitzenden van televisieprogramma's, abonneetelevisie	0	0	1
61 Telecommunicatie	0	0	6
61.1 Draadgebonden telecommunicatie	0	0	0
61.10 Draadgebonden telecommunicatie	0	0	0
61.2 Draadloze telecommunicatie	0	0	5
61.20 Draadloze telecommunicatie	0	0	5
61.3 Telecommunicatie via satelliet	0	0	0
61.30 Telecommunicatie via satelliet	0	0	0
61.9 Overige telecommunicatie	0	0	1
61.90 Overige telecommunicatie	0	0	1
62 Computerprogrammering, consultancy en aanverwante activiteiten	0	0	6
62.0 Computerprogrammering, consultancy en aanverwante activiteiten	0	0	6
62.01 Schrijven van computerprogramma's	0	0	2
62.02 Computerconsultancy-activiteiten	0	0	4
62.03 Beheer van computerfaciliteiten	0	0	0

# Faillissementsstatistiek in 2007

## Faillissementsstatistiek, verdeling naar activiteit, klasse van tewerkstelling en per Gewest

### Aantal ingeleide faillissementsdossiers in februari 2007 : het Rijk

Activiteit		Klasse van tewerkstelling						
		0 - 4	5 - 9	10 - 19	20 - 49	50 - 99	100 - 199	200 - 499
62.09	Overige diensten op het gebied van informatietechnologie en computer	0	0	0	0	0	0	0
63	Dienstverlenende activiteiten op het gebied van informatie	2	0	0	0	0	0	0
63.1	Gegevensverwerking, webhosting en aanverwante activiteiten; webportalen	1	0	0	0	0	0	0
63.11	Gegevensverwerking, webhosting en aanverwante activiteiten	1	0	0	0	0	0	0
63.12	Webportalen	0	0	0	0	0	0	0
63.9	Overige dienstverlenende activiteiten op het gebied van informatie	1	0	0	0	0	0	0
63.91	Persagentschappen	1	0	0	0	0	0	0
63.99	Overige dienstverlenende activiteiten op het gebied van informatie, n.e.g.	0	0	0	0	0	0	0
<b>K</b>	<b>Financiële activiteiten en verzekeringen</b>	<b>8</b>	<b>0</b>	<b>0</b>	<b>0</b>	<b>1</b>	<b>0</b>	<b>0</b>
64	Financiële dienstverlening, exclusief verzekeringen en pensioenfondsen	5	0	0	0	1	0	0
64.1	Geldscheppende financiële instellingen	0	0	0	0	1	0	0
64.19	Overige geldscheppende financiële instellingen	0	0	0	0	1	0	0
64.2	Holdings	5	0	0	0	0	0	0
64.20	Holdings	5	0	0	0	0	0	0
64.3	Beleggingstrusts en -fondsen en vergelijkbare financiële instellingen	0	0	0	0	0	0	0
64.30	Beleggingstrusts en -fondsen en vergelijkbare financiële instellingen	0	0	0	0	0	0	0
64.9	Overige financiële dienstverlening/exclusief verzekeringen en pensioenfondsen	0	0	0	0	0	0	0
64.91	Financiële lease	0	0	0	0	0	0	0
64.92	Overige kredietverstrekking	0	0	0	0	0	0	0
64.99	Overige financiële dienstverlening/exclusief verzekeringen en pensioenfondsen, n.e.g.	0	0	0	0	0	0	0
65	Verzekeringen en pensioenfondsen, exclusief verplichte sociale verzekeringen	0	0	0	0	0	0	0
65.1	Verzekeringen	0	0	0	0	0	0	0
65.11	Levensverzekeringen	0	0	0	0	0	0	0
65.12	Levensverzekeringen	0	0	0	0	0	0	0
66	Ondersteunende activiteiten voor verzekeringen en pensioenfondsen	3	0	0	0	0	0	0
66.1	Ondersteunende activiteiten in verband met financiële diensten, exclusief verzekeringen en pensioenfondsen	0	0	0	0	0	0	0
66.11	Beheer van financiële markten	0	0	0	0	0	0	0
66.12	Effecten- en goederenhandel	0	0	0	0	0	0	0
66.19	Overige ondersteunende activiteiten in verband met financiële diensten, exclusief verzekeringen en pensioenfondsen	0	0	0	0	0	0	0
66.2	Ondersteunende activiteiten in verband met verzekeringen en pensioenfondsen	2	0	0	0	0	0	0
66.21	Risicoanalisten en schadetaxateurs	0	0	0	0	0	0	0
66.22	Verzekeringsagenten en -makelaars	2	0	0	0	0	0	0
66.29	Overige ondersteunende activiteiten in verband met verzekeringen en pensioenfondsen	0	0	0	0	0	0	0



**Faillissementsstatistiek, verdeling naar activiteit, klasse van tewerkstelling en per Gewest****Aantal ingeleide faillissementsdossiers in februari 2007 : het Rijk**

	Activiteit	Klasse van tewerkstelling		Totaal
		500 - 999	1000 en meer	
62.09	Overige diensten op het gebied van informatietechnologie en computer	0	0	0
63	Dienstverlenende activiteiten op het gebied van informatie	0	0	2
63.1	Gegevensverwerking, webhosting en aanverwante activiteiten; webportalen	0	0	1
63.11	Gegevensverwerking, webhosting en aanverwante activiteiten	0	0	1
63.12	Webportalen	0	0	0
63.9	Overige dienstverlenende activiteiten op het gebied van informatie	0	0	1
63.91	Persagentschappen	0	0	1
63.99	Overige dienstverlenende activiteiten op het gebied van informatie, n.e.g.	0	0	0
<b>K</b>	<b>Financiële activiteiten en verzekeringen</b>	<b>0</b>	<b>0</b>	<b>9</b>
64	Financiële dienstverlening, exclusief verzekeringen en pensioenfondsen	0	0	6
64.1	Geldscheppende financiële instellingen	0	0	1
64.19	Overige geldscheppende financiële instellingen	0	0	1
64.2	Holdings	0	0	5
64.20	Holdings	0	0	5
64.3	Beleggingstruists en -fondsen en vergelijkbare financiële instellingen	0	0	0
64.30	Beleggingstruists en -fondsen en vergelijkbare financiële instellingen	0	0	0
64.9	Overige financiële dienstverlening/exclusief verzekeringen en pensioenfondsen	0	0	0
64.91	Financiële lease	0	0	0
64.92	Overige kredietverstrekking	0	0	0
64.99	Overige financiële dienstverlening/exclusief verzekeringen en pensioenfondsen, n.e.g.	0	0	0
65	Verzekeringen en pensioenfondsen, exclusief verplichte sociale verzekeringen	0	0	0
65.1	Verzekeringen	0	0	0
65.11	Levensverzekeringen	0	0	0
65.12	Levensverzekeringen	0	0	0
66	Ondersteunende activiteiten voor verzekeringen en pensioenfondsen	0	0	3
66.1	Ondersteunende activiteiten in verband met financiële diensten, exclusief verzekeringen en pensioenfondsen	0	0	0
66.11	Beheer van financiële markten	0	0	0
66.12	Effecten- en goederenhandel	0	0	0
66.19	Overige ondersteunende activiteiten in verband met financiële diensten, exclusief verzekeringen en pensioenfondsen	0	0	0
66.2	Ondersteunende activiteiten in verband met verzekeringen en pensioenfondsen	0	0	2
66.21	Risicoanalisten en schadetaxateurs	0	0	0
66.22	Verzekeringsagenten en -makelaars	0	0	2
66.29	Overige ondersteunende activiteiten in verband met verzekeringen en pensioenfondsen	0	0	0

# Faillissementsstatistiek in 2007

## Faillissementsstatistiek, verdeling naar activiteit, klasse van tewerkstelling en per Gewest

### Aantal ingeleide faillissementsdossiers in februari 2007 : het Rijk

Activiteit	Klasse van tewerkstelling						
	0 - 4	5 - 9	10 - 19	20 - 49	50 - 99	100 - 199	200 - 499
66.3 Vermogensbeheer	1	0	0	0	0	0	0
66.30 Vermogensbeheer	1	0	0	0	0	0	0
<b>L Exploitatie van en handel in onroerend goed</b>	<b>6</b>	<b>0</b>	<b>0</b>	<b>1</b>	<b>0</b>	<b>0</b>	<b>0</b>
68 Exploitatie van en handel in onroerend goed	6	0	0	1	0	0	0
68.1 Handel in eigen onroerend goed	2	0	0	0	0	0	0
68.10 Handel in eigen onroerend goed	2	0	0	0	0	0	0
68.2 Verhuur en exploitatie van eigen of geleased onroerend goed	0	0	0	0	0	0	0
68.20 Verhuur en exploitatie van eigen of geleased onroerend goed	0	0	0	0	0	0	0
68.3 Bemiddeling in en beheer van onroerend goed voor een vast bedrag of op contractbasis	4	0	0	1	0	0	0
68.31 Bemiddeling in onroerend goed	3	0	0	0	0	0	0
68.32 Beheer van onroerend goed voor een vast bedrag of op contractbasis	1	0	0	1	0	0	0
<b>M Vrije beroepen en wetenschappelijke en technische activiteiten</b>	<b>25</b>	<b>0</b>	<b>1</b>	<b>0</b>	<b>0</b>	<b>0</b>	<b>0</b>
69 Rechtskundige en boekhoudkundige dienstverlening	3	0	0	0	0	0	0
69.1 Rechtskundige dienstverlening	0	0	0	0	0	0	0
69.10 Rechtskundige dienstverlening	0	0	0	0	0	0	0
69.2 Accountants, boekhouders en belastingconsulenten	3	0	0	0	0	0	0
69.20 Accountants, boekhouders en belastingconsulenten	3	0	0	0	0	0	0
70 Activiteiten van hoofdkantoren; adviesbureaus op het gebied van bedrijfsbeheer	11	0	0	0	0	0	0
70.1 Activiteiten van hoofdkantoren	0	0	0	0	0	0	0
70.10 Activiteiten van hoofdkantoren	0	0	0	0	0	0	0
70.2 Adviesbureaus op het gebied van bedrijfsbeheer	11	0	0	0	0	0	0
70.21 Adviesbureaus op het gebied van public relations en communicatie	0	0	0	0	0	0	0
70.22 Overige adviesbureaus op het gebied van bedrijfsbeheer; adviesbureaus op het gebied van bedrijfsvoering	11	0	0	0	0	0	0
71 Architecten en ingenieurs; technische testen en toetsen	2	0	0	0	0	0	0
71.1 Architecten, ingenieurs en aanverwante technische adviseurs	2	0	0	0	0	0	0
71.11 Architecten	1	0	0	0	0	0	0
71.12 Ingenieurs en aanverwante technische adviseurs	1	0	0	0	0	0	0
71.2 Technische testen en toetsen	0	0	0	0	0	0	0
71.20 Technische testen en toetsen	0	0	0	0	0	0	0
72 Speur- en ontwikkelingswerk op wetenschappelijk gebied	0	0	0	0	0	0	0
72.1 Speur- en ontwikkelingswerk op natuurwetenschappelijk gebied	0	0	0	0	0	0	0
72.11 Speur- en ontwikkelingswerk op biotechnologisch gebied	0	0	0	0	0	0	0
72.19 Overig speur- en ontwikkelingswerk op natuurwetenschappelijk gebied	0	0	0	0	0	0	0
72.2 Speur- en ontwikkelingswerk op het gebied van de maatschappij- en geesteswetenschappen	0	0	0	0	0	0	0
72.20 Speur- en ontwikkelingswerk op het gebied van de maatschappij- en geesteswetenschappen	0	0	0	0	0	0	0

---

**Faillissementsstatistiek, verdeling naar activiteit, klasse van tewerkstelling en per Gewest**


---

**Aantal ingeleide faillissementsdossiers in februari 2007 : het Rijk**

Activiteit	Klasse van tewerkstelling		Totaal
	500 - 999	1000 en meer	
66.3 Vermogensbeheer	0	0	1
66.30 Vermogensbeheer	0	0	1
<b>L Exploitatie van en handel in onroerend goed</b>	<b>0</b>	<b>0</b>	<b>7</b>
68 Exploitatie van en handel in onroerend goed	0	0	7
68.1 Handel in eigen onroerend goed	0	0	2
68.10 Handel in eigen onroerend goed	0	0	2
68.2 Verhuur en exploitatie van eigen of geleased onroerend goed	0	0	0
68.20 Verhuur en exploitatie van eigen of geleased onroerend goed	0	0	0
68.3 Bemiddeling in en beheer van onroerend goed voor een vast bedrag of op contractbasis	0	0	5
68.31 Bemiddeling in onroerend goed	0	0	3
68.32 Beheer van onroerend goed voor een vast bedrag of op contractbasis	0	0	2
<b>M Vrije beroepen en wetenschappelijke en technische activiteiten</b>	<b>0</b>	<b>0</b>	<b>26</b>
69 Rechtskundige en boekhoudkundige dienstverlening	0	0	3
69.1 Rechtskundige dienstverlening	0	0	0
69.10 Rechtskundige dienstverlening	0	0	0
69.2 Accountants, boekhouders en belastingconsulenten	0	0	3
69.20 Accountants, boekhouders en belastingconsulenten	0	0	3
70 Activiteiten van hoofdkantoren; adviesbureaus op het gebied van bedrijfsbeheer	0	0	11
70.1 Activiteiten van hoofdkantoren	0	0	0
70.10 Activiteiten van hoofdkantoren	0	0	0
70.2 Adviesbureaus op het gebied van bedrijfsbeheer	0	0	11
70.21 Adviesbureaus op het gebied van public relations en communicatie	0	0	0
70.22 Overige adviesbureaus op het gebied van bedrijfsbeheer; adviesbureaus op het gebied van bedrijfsvoering	0	0	11
71 Architecten en ingenieurs; technische testen en toetsen	0	0	2
71.1 Architecten, ingenieurs en aanverwante technische adviseurs	0	0	2
71.11 Architecten	0	0	1
71.12 Ingenieurs en aanverwante technische adviseurs	0	0	1
71.2 Technische testen en toetsen	0	0	0
71.20 Technische testen en toetsen	0	0	0
72 Speur- en ontwikkelingswerk op wetenschappelijk gebied	0	0	0
72.1 Speur- en ontwikkelingswerk op natuurwetenschappelijk gebied	0	0	0
72.11 Speur- en ontwikkelingswerk op biotechnologisch gebied	0	0	0
72.19 Overig speur- en ontwikkelingswerk op natuurwetenschappelijk gebied	0	0	0
72.2 Speur- en ontwikkelingswerk op het gebied van de maatschappij- en geesteswetenschappen	0	0	0
72.20 Speur- en ontwikkelingswerk op het gebied van de maatschappij- en geesteswetenschappen	0	0	0

---

# Faillissementsstatistiek in 2007

## Faillissementsstatistiek, verdeling naar activiteit, klasse van tewerkstelling en per Gewest

### Aantal ingeleide faillissementsdossiers in februari 2007 : het Rijk

Activiteit		Klasse van tewerkstelling						
		0 - 4	5 - 9	10 - 19	20 - 49	50 - 99	100 - 199	200 - 499
73	Reclamewezen en marktonderzoek	9	0	1	0	0	0	0
73.1	Reclamewezen	4	0	1	0	0	0	0
73.11	Reclamebureaus	4	0	1	0	0	0	0
73.12	Mediarepresentatie	0	0	0	0	0	0	0
73.2	Markt- en opinieonderzoekbureaus	5	0	0	0	0	0	0
73.20	Markt- en opinieonderzoekbureaus	5	0	0	0	0	0	0
74	Overige vrije beroepen en overige wetenschappelijke en technische activiteiten	0	0	0	0	0	0	0
74.1	Gespecialiseerde designers	0	0	0	0	0	0	0
74.10	Gespecialiseerde designers	0	0	0	0	0	0	0
74.2	Fotografen	0	0	0	0	0	0	0
74.20	Fotografen	0	0	0	0	0	0	0
74.3	Vertalers en tolken	0	0	0	0	0	0	0
74.30	Vertalers en tolken	0	0	0	0	0	0	0
74.9	Overige vrije beroepen en overige wetenschappelijke en technische activiteiten, n.e.g.	0	0	0	0	0	0	0
74.90	Overige vrije beroepen en overige wetenschappelijke en technische activiteiten, n.e.g.	0	0	0	0	0	0	0
75	Veterinaire diensten	0	0	0	0	0	0	0
75.0	Veterinaire diensten	0	0	0	0	0	0	0
75.00	Veterinaire diensten	0	0	0	0	0	0	0
<b>N</b>	<b>Administratieve en ondersteunende diensten</b>	<b>28</b>	<b>2</b>	<b>0</b>	<b>0</b>	<b>0</b>	<b>0</b>	<b>0</b>
77	Verhuur en lease	6	0	0	0	0	0	0
77.1	Verhuur en lease van auto's	1	0	0	0	0	0	0
77.11	Verhuur en lease van personenauto's en andere lichte auto's	1	0	0	0	0	0	0
77.12	Verhuur en lease van vrachtauto's	0	0	0	0	0	0	0
77.2	Verhuur en lease van consumentenartikelen	4	0	0	0	0	0	0
77.21	Verhuur en lease van sport- en recreatieartikelen	1	0	0	0	0	0	0
77.22	Verhuur van videobanden, dvd's en cd's	2	0	0	0	0	0	0
77.29	Verhuur en lease van andere consumentenartikelen	1	0	0	0	0	0	0
77.3	Verhuur en lease van andere machines en werktuigen en andere materiële goederen	1	0	0	0	0	0	0
77.31	Verhuur en lease van landbouwmachines en -werktuigen	0	0	0	0	0	0	0
77.32	Verhuur en lease van machines en installaties voor de bouwnijverheid en de weg- en waterbouw	0	0	0	0	0	0	0
77.33	Verhuur en lease van kantoormachines, inclusief computers	0	0	0	0	0	0	0
77.34	Verhuur en lease van schepen	0	0	0	0	0	0	0
77.35	Verhuur en lease van luchtvaartuigen	0	0	0	0	0	0	0
77.39	Verhuur en lease van andere machines en werktuigen en andere materiële goederen, n.e.g.	1	0	0	0	0	0	0
78	Arbeidsbemiddeling en personeelswerk	0	0	0	0	0	0	0

**Faillissementsstatistiek, verdeling naar activiteit, klasse van tewerkstelling en per Gewest****Aantal ingeleide faillissementsdossiers in februari 2007 : het Rijk**

Activiteit	Klasse van tewerkstelling		Totaal
	500 - 999	1000 en meer	
73 Reclamewezen en marktonderzoek	0	0	10
73.1 Reclamewezen	0	0	5
73.11 Reclamebureaus	0	0	5
73.12 Mediarepresentatie	0	0	0
73.2 Markt- en opinieonderzoekbureaus	0	0	5
73.20 Markt- en opinieonderzoekbureaus	0	0	5
74 Overige vrije beroepen en overige wetenschappelijke en technische activiteiten	0	0	0
74.1 Gespecialiseerde designers	0	0	0
74.10 Gespecialiseerde designers	0	0	0
74.2 Fotografen	0	0	0
74.20 Fotografen	0	0	0
74.3 Vertalers en tolken	0	0	0
74.30 Vertalers en tolken	0	0	0
74.9 Overige vrije beroepen en overige wetenschappelijke en technische activiteiten, n.e.g.	0	0	0
74.90 Overige vrije beroepen en overige wetenschappelijke en technische activiteiten, n.e.g.	0	0	0
75 Veterinaire diensten	0	0	0
75.0 Veterinaire diensten	0	0	0
75.00 Veterinaire diensten	0	0	0
<b>N Administratieve en ondersteunende diensten</b>	<b>0</b>	<b>0</b>	<b>30</b>
77 Verhuur en lease	0	0	6
77.1 Verhuur en lease van auto's	0	0	1
77.11 Verhuur en lease van personenauto's en andere lichte auto's	0	0	1
77.12 Verhuur en lease van vrachtauto's	0	0	0
77.2 Verhuur en lease van consumentenartikelen	0	0	4
77.21 Verhuur en lease van sport- en recreatieartikelen	0	0	1
77.22 Verhuur van videobanden, dvd's en cd's	0	0	2
77.29 Verhuur en lease van andere consumentenartikelen	0	0	1
77.3 Verhuur en lease van andere machines en werktuigen en andere materiële goederen	0	0	1
77.31 Verhuur en lease van landbouwmachines en -werktuigen	0	0	0
77.32 Verhuur en lease van machines en installaties voor de bouwnijverheid en de weg- en waterbouw	0	0	0
77.33 Verhuur en lease van kantoormachines, inclusief computers	0	0	0
77.34 Verhuur en lease van schepen	0	0	0
77.35 Verhuur en lease van luchtvaartuigen	0	0	0
77.39 Verhuur en lease van andere machines en werktuigen en andere materiële goederen, n.e.g.	0	0	1
78 Arbeidsbemiddeling en personeelswerk	0	0	0

# Faillissementsstatistiek in 2007

## Faillissementsstatistiek, verdeling naar activiteit, klasse van tewerkstelling en per Gewest

### Aantal ingeleide faillissementsdossiers in februari 2007 : het Rijk

Activiteit	Klasse van tewerkstelling						
	0 - 4	5 - 9	10 - 19	20 - 49	50 - 99	100 - 199	200 - 499
78.1 Arbeidsbureaus	0	0	0	0	0	0	0
78.10 Arbeidsbureaus	0	0	0	0	0	0	0
78.2 Uitzendbureaus	0	0	0	0	0	0	0
78.20 Uitzendbureaus	0	0	0	0	0	0	0
78.3 Andere vormen van arbeidsbemiddeling	0	0	0	0	0	0	0
78.30 Andere vormen van arbeidsbemiddeling	0	0	0	0	0	0	0
79 Reisbureaus, reisorganisatoren, reserveringsbureaus en aanverwante activiteiten	0	1	0	0	0	0	0
79.1 Reisbureaus en reisorganisatoren	0	1	0	0	0	0	0
79.11 Reisbureaus	0	1	0	0	0	0	0
79.12 Reisorganisatoren	0	0	0	0	0	0	0
79.9 Reserveringsbureaus en aanverwante activiteiten	0	0	0	0	0	0	0
79.90 Reserveringsbureaus en aanverwante activiteiten	0	0	0	0	0	0	0
80 Beveiligings- en opsporingsdiensten	2	0	0	0	0	0	0
80.1 Particuliere beveiliging	2	0	0	0	0	0	0
80.10 Particuliere beveiliging	2	0	0	0	0	0	0
80.2 Diensten in verband met beveiligingssystemen	0	0	0	0	0	0	0
80.20 Diensten in verband met beveiligingssystemen	0	0	0	0	0	0	0
80.3 Opsporingsdiensten	0	0	0	0	0	0	0
80.30 Opsporingsdiensten	0	0	0	0	0	0	0
81 Diensten in verband met gebouwen; landschapsverzorging	9	0	0	0	0	0	0
81.1 Diverse ondersteunende activiteiten ten behoeve van voorzieningen	0	0	0	0	0	0	0
81.10 Diverse ondersteunende activiteiten ten behoeve van voorzieningen	0	0	0	0	0	0	0
81.2 Reiniging	5	0	0	0	0	0	0
81.21 Algemene reiniging van gebouwen	2	0	0	0	0	0	0
81.22 Overige reiniging van gebouwen; industriële reiniging	1	0	0	0	0	0	0
81.29 Andere reinigingsactiviteiten	2	0	0	0	0	0	0
81.3 Landschapsverzorging	4	0	0	0	0	0	0
81.30 Landschapsverzorging	4	0	0	0	0	0	0
82 Administratieve en ondersteunende activiteiten ten behoeve van kantoren en overige zakelijke activiteiten	11	1	0	0	0	0	0
82.1 Administratieve en ondersteunende activiteiten ten behoeve van kantoren	3	1	0	0	0	0	0
82.11 Diverse administratieve activiteiten ten behoeve van kantoren	2	1	0	0	0	0	0
82.19 Fotokopiëren, documentvoorbereiding en andere gespecialiseerde ondersteunende activiteiten ten behoeve van kantoren	1	0	0	0	0	0	0
82.2 Callcenters	0	0	0	0	0	0	0
82.20 Callcenters	0	0	0	0	0	0	0

**Faillissementsstatistiek, verdeling naar activiteit, klasse van tewerkstelling en per Gewest****Aantal ingeleide faillissementsdossiers in februari 2007 : het Rijk**

Activiteit	Klasse van tewerkstelling		Totaal
	500 - 999	1000 en meer	
78.1 Arbeidsbureaus	0	0	0
78.10 Arbeidsbureaus	0	0	0
78.2 Uitzendbureaus	0	0	0
78.20 Uitzendbureaus	0	0	0
78.3 Andere vormen van arbeidsbemiddeling	0	0	0
78.30 Andere vormen van arbeidsbemiddeling	0	0	0
79 Reisbureaus, reisorganisatoren, reserveringsbureaus en aanverwante activiteiten	0	0	1
79.1 Reisbureaus en reisorganisatoren	0	0	1
79.11 Reisbureaus	0	0	1
79.12 Reisorganisatoren	0	0	0
79.9 Reserveringsbureaus en aanverwante activiteiten	0	0	0
79.90 Reserveringsbureaus en aanverwante activiteiten	0	0	0
80 Beveiligings- en opsporingsdiensten	0	0	2
80.1 Particuliere beveiliging	0	0	2
80.10 Particuliere beveiliging	0	0	2
80.2 Diensten in verband met beveiligingssystemen	0	0	0
80.20 Diensten in verband met beveiligingssystemen	0	0	0
80.3 Opsporingsdiensten	0	0	0
80.30 Opsporingsdiensten	0	0	0
81 Diensten in verband met gebouwen; landschapsverzorging	0	0	9
81.1 Diverse ondersteunende activiteiten ten behoeve van voorzieningen	0	0	0
81.10 Diverse ondersteunende activiteiten ten behoeve van voorzieningen	0	0	0
81.2 Reiniging	0	0	5
81.21 Algemene reiniging van gebouwen	0	0	2
81.22 Overige reiniging van gebouwen; industriële reiniging	0	0	1
81.29 Andere reinigingsactiviteiten	0	0	2
81.3 Landschapsverzorging	0	0	4
81.30 Landschapsverzorging	0	0	4
82 Administratieve en ondersteunende activiteiten ten behoeve van kantoren en overige zakelijke activiteiten	0	0	12
82.1 Administratieve en ondersteunende activiteiten ten behoeve van kantoren	0	0	4
82.11 Diverse administratieve activiteiten ten behoeve van kantoren	0	0	3
82.19 Fotokopiëren, documentvoorbereiding en andere gespecialiseerde ondersteunende activiteiten ten behoeve van kantoren	0	0	1
82.2 Callcenters	0	0	0
82.20 Callcenters	0	0	0

# Faillissementsstatistiek in 2007

## Faillissementsstatistiek, verdeling naar activiteit, klasse van tewerkstelling en per Gewest

### Aantal ingeleide faillissementsdossiers in februari 2007 : het Rijk

Activiteit		Klasse van tewerkstelling						
		0 - 4	5 - 9	10 - 19	20 - 49	50 - 99	100 - 199	200 - 499
82.3	Organisatie van congressen en beurzen	3	0	0	0	0	0	0
82.30	Organisatie van congressen en beurzen	3	0	0	0	0	0	0
82.9	Zakelijke dienstverlening, n.e.g.	5	0	0	0	0	0	0
82.91	Incasso- en kredietbureaus	0	0	0	0	0	0	0
82.92	Verpakkingsbedrijven	0	0	0	0	0	0	0
82.99	Overige zakelijke dienstverlening, n.e.g.	5	0	0	0	0	0	0
<b>O</b>	<b>Openbaar bestuur en defensie; verplichte sociale verzekeringen</b>	<b>0</b>	<b>0</b>	<b>0</b>	<b>0</b>	<b>0</b>	<b>0</b>	<b>0</b>
84	Openbaar bestuur en defensie; verplichte sociale verzekeringen	0	0	0	0	0	0	0
84.1	Openbaar bestuur	0	0	0	0	0	0	0
84.11	Algemeen overheidsbestuur	0	0	0	0	0	0	0
84.12	Openbaar bestuur op het gebied van gezondheidszorg, onderwijs, cultuur en andere sociale dienstverlening, exclusief sociale verzekeringen	0	0	0	0	0	0	0
84.2	Algemene overheidsdiensten	0	0	0	0	0	0	0
84.24	Openbare orde en veiligheid	0	0	0	0	0	0	0
<b>P</b>	<b>Onderwijs</b>	<b>4</b>	<b>0</b>	<b>0</b>	<b>0</b>	<b>0</b>	<b>0</b>	<b>0</b>
85	Onderwijs	4	0	0	0	0	0	0
85.2	Basisonderwijs	0	0	0	0	0	0	0
85.20	Basisonderwijs	0	0	0	0	0	0	0
85.3	Voortgezet onderwijs	0	0	0	0	0	0	0
85.31	Algemeen vormend voortgezet onderwijs	0	0	0	0	0	0	0
85.32	Voortgezet technisch en beroepsonderwijs	0	0	0	0	0	0	0
85.5	Overig onderwijs	4	0	0	0	0	0	0
85.51	Sport- en recreatieonderwijs	0	0	0	0	0	0	0
85.52	Cultureel onderwijs	2	0	0	0	0	0	0
85.53	Autorijscholen	1	0	0	0	0	0	0
85.59	Overig onderwijs, n.e.g.	1	0	0	0	0	0	0
85.6	Onderwijsondersteunende activiteiten	0	0	0	0	0	0	0
85.60	Onderwijsondersteunende activiteiten	0	0	0	0	0	0	0
<b>Q</b>	<b>Menselijke gezondheidszorg en maatschappelijke dienstverlening</b>	<b>3</b>	<b>0</b>	<b>1</b>	<b>1</b>	<b>0</b>	<b>0</b>	<b>0</b>
86	Menselijke gezondheidszorg	2	0	0	0	0	0	0
86.1	Ziekenhuizen	0	0	0	0	0	0	0
86.10	Ziekenhuizen	0	0	0	0	0	0	0
86.2	Praktijken van artsen en tandartsen	0	0	0	0	0	0	0
86.21	Huisartspraktijken	0	0	0	0	0	0	0
86.22	Praktijken van specialisten	0	0	0	0	0	0	0
86.23	Tandartspraktijken	0	0	0	0	0	0	0
86.9	Overige menselijke gezondheidszorg	2	0	0	0	0	0	0
86.90	Overige menselijke gezondheidszorg	2	0	0	0	0	0	0
87	Tehuizen	1	0	1	1	0	0	0



## Faillissementsstatistiek, verdeling naar activiteit, klasse van tewerkstelling en per Gewest

## Aantal ingeleide faillissementsdossiers in februari 2007 : het Rijk

Activiteit	Klasse van tewerkstelling		Totaal
	500 - 999	1000 en meer	
82.3 Organisatie van congressen en beurzen	0	0	3
82.30 Organisatie van congressen en beurzen	0	0	3
82.9 Zakelijke dienstverlening, n.e.g.	0	0	5
82.91 Incasso- en kredietbureaus	0	0	0
82.92 Verpakkingsbedrijven	0	0	0
82.99 Overige zakelijke dienstverlening, n.e.g.	0	0	5
<b>O Openbaar bestuur en defensie; verplichte sociale verzekeringen</b>	<b>0</b>	<b>0</b>	<b>0</b>
84 Openbaar bestuur en defensie; verplichte sociale verzekeringen	0	0	0
84.1 Openbaar bestuur	0	0	0
84.11 Algemeen overheidsbestuur	0	0	0
84.12 Openbaar bestuur op het gebied van gezondheidszorg, onderwijs, cultuur en andere sociale dienstverlening, exclusief sociale verzekeringen	0	0	0
84.2 Algemene overheidsdiensten	0	0	0
84.24 Openbare orde en veiligheid	0	0	0
<b>P Onderwijs</b>	<b>0</b>	<b>0</b>	<b>4</b>
85 Onderwijs	0	0	4
85.2 Basisonderwijs	0	0	0
85.20 Basisonderwijs	0	0	0
85.3 Voortgezet onderwijs	0	0	0
85.31 Algemeen vormend voortgezet onderwijs	0	0	0
85.32 Voortgezet technisch en beroepsonderwijs	0	0	0
85.5 Overig onderwijs	0	0	4
85.51 Sport- en recreatieonderwijs	0	0	0
85.52 Cultureel onderwijs	0	0	2
85.53 Autorijscholen	0	0	1
85.59 Overig onderwijs, n.e.g.	0	0	1
85.6 Onderwijsondersteunende activiteiten	0	0	0
85.60 Onderwijsondersteunende activiteiten	0	0	0
<b>Q Menselijke gezondheidszorg en maatschappelijke dienstverlening</b>	<b>0</b>	<b>0</b>	<b>5</b>
86 Menselijke gezondheidszorg	0	0	2
86.1 Ziekenhuizen	0	0	0
86.10 Ziekenhuizen	0	0	0
86.2 Praktijken van artsen en tandartsen	0	0	0
86.21 Huisartspraktijken	0	0	0
86.22 Praktijken van specialisten	0	0	0
86.23 Tandartspraktijken	0	0	0
86.9 Overige menselijke gezondheidszorg	0	0	2
86.90 Overige menselijke gezondheidszorg	0	0	2
87 Tehuizen	0	0	3

# Faillissementsstatistiek in 2007

## Faillissementsstatistiek, verdeling naar activiteit, klasse van tewerkstelling en per Gewest

### Aantal ingeleide faillissementsdossiers in februari 2007 : het Rijk

Activiteit	Klasse van tewerkstelling						
	0 - 4	5 - 9	10 - 19	20 - 49	50 - 99	100 - 199	200 - 499
87.1 Verpleegtehuizen	0	0	0	0	0	0	0
87.10 Verpleegtehuizen	0	0	0	0	0	0	0
87.2 Inrichtingen voor geestelijk en psychisch gehandicapten en drugsgebruikers	0	0	0	0	0	0	0
87.20 Inrichtingen voor geestelijk en psychisch gehandicapten en drugsgebruikers	0	0	0	0	0	0	0
87.3 Thuisverzorging voor ouderen en lichamelijk gehandicapten	1	0	1	1	0	0	0
87.30 Tehuizen voor ouderen en lichamelijk gehandicapten	1	0	1	1	0	0	0
87.9 Overige tehuizen	0	0	0	0	0	0	0
87.90 Overige tehuizen	0	0	0	0	0	0	0
88 Maatschappelijke dienstverlening waarbij geen onderdak wordt verschaft	0	0	0	0	0	0	0
88.1 Maatschappelijke dienstverlening waarbij geen onderdak wordt verschaft, voor ouderen en lichamelijk gehandicapten	0	0	0	0	0	0	0
88.10 Maatschappelijke dienstverlening waarbij geen onderdak wordt verschaft, voor ouderen en lichamelijk gehandicapten	0	0	0	0	0	0	0
88.9 Overige maatschappelijke dienstverlening waarbij geen onderdak wordt verschaft	0	0	0	0	0	0	0
88.91 Kinderdagverblijven	0	0	0	0	0	0	0
88.99 Overige maatschappelijke dienstverlening waarbij geen onderdak wordt verschaft, n.e.g.	0	0	0	0	0	0	0
<b>R Kunst, amusement en recreatie</b>	<b>10</b>	<b>0</b>	<b>0</b>	<b>0</b>	<b>0</b>	<b>0</b>	<b>0</b>
90 Creatieve activiteiten, kunst en amusement	3	0	0	0	0	0	0
90.0 Creatieve activiteiten, kunst en amusement	3	0	0	0	0	0	0
90.01 Uitvoerende kunsten	1	0	0	0	0	0	0
90.02 Ondersteunende activiteiten voor uitvoerende kunsten	1	0	0	0	0	0	0
90.03 Scheppende kunsten	1	0	0	0	0	0	0
90.04 Exploitatie van zalen	0	0	0	0	0	0	0
91 Bibliotheken, archieven, musea en overige culturele activiteiten	0	0	0	0	0	0	0
91.0 Bibliotheken, archieven, musea en overige culturele activiteiten	0	0	0	0	0	0	0
91.01 Bibliotheken en archieven	0	0	0	0	0	0	0
91.02 Musea	0	0	0	0	0	0	0
91.03 Exploitatie van monumenten en dergelijke toeristenattracties	0	0	0	0	0	0	0
91.04 Botanische tuinen, dierentuinen en natuurreservaten	0	0	0	0	0	0	0
92 Loterijen en kansspelen	1	0	0	0	0	0	0
92.0 Loterijen en kansspelen	1	0	0	0	0	0	0
92.00 Loterijen en kansspelen	1	0	0	0	0	0	0
93 Sport, ontspanning en recreatie	6	0	0	0	0	0	0

---

**Faillissementsstatistiek, verdeling naar activiteit, klasse van tewerkstelling en per Gewest**


---

**Aantal ingeleide faillissementsdossiers in februari 2007 : het Rijk**

Activiteit	Klasse van tewerkstelling		Totaal
	500 - 999	1000 en meer	
87.1 Verpleegtehuizen	0	0	0
87.10 Verpleegtehuizen	0	0	0
87.2 Inrichtingen voor geestelijk en psychisch gehandicapten en drugsgebruikers	0	0	0
87.20 Inrichtingen voor geestelijk en psychisch gehandicapten en drugsgebruikers	0	0	0
87.3 Thuisverzorging voor ouderen en lichamelijk gehandicapten	0	0	3
87.30 Tehuizen voor ouderen en lichamelijk gehandicapten	0	0	3
87.9 Overige tehuizen	0	0	0
87.90 Overige tehuizen	0	0	0
88 Maatschappelijke dienstverlening waarbij geen onderdak wordt verschaft	0	0	0
88.1 Maatschappelijke dienstverlening waarbij geen onderdak wordt verschaft, voor ouderen en lichamelijk gehandicapten	0	0	0
88.10 Maatschappelijke dienstverlening waarbij geen onderdak wordt verschaft, voor ouderen en lichamelijk gehandicapten	0	0	0
88.9 Overige maatschappelijke dienstverlening waarbij geen onderdak wordt verschaft	0	0	0
88.91 Kinderdagverblijven	0	0	0
88.99 Overige maatschappelijke dienstverlening waarbij geen onderdak wordt verschaft, n.e.g.	0	0	0
<b>R Kunst, amusement en recreatie</b>	<b>0</b>	<b>0</b>	<b>10</b>
90 Creatieve activiteiten, kunst en amusement	0	0	3
90.0 Creatieve activiteiten, kunst en amusement	0	0	3
90.01 Uitvoerende kunsten	0	0	1
90.02 Ondersteunende activiteiten voor uitvoerende kunsten	0	0	1
90.03 Scheppende kunsten	0	0	1
90.04 Exploitatie van zalen	0	0	0
91 Bibliotheken, archieven, musea en overige culturele activiteiten	0	0	0
91.0 Bibliotheken, archieven, musea en overige culturele activiteiten	0	0	0
91.01 Bibliotheken en archieven	0	0	0
91.02 Musea	0	0	0
91.03 Exploitatie van monumenten en dergelijke toeristenattracties	0	0	0
91.04 Botanische tuinen, dierentuinen en natuurreservaten	0	0	0
92 Loterijen en kansspelen	0	0	1
92.0 Loterijen en kansspelen	0	0	1
92.00 Loterijen en kansspelen	0	0	1
93 Sport, ontspanning en recreatie	0	0	6

---

## Faillissementsstatistiek in 2007

### Faillissementsstatistiek, verdeling naar activiteit, klasse van tewerkstelling en per Gewest

#### Aantal ingeleide faillissementsdossiers in februari 2007 : het Rijk

Activiteit	Klasse van tewerkstelling						
	0 - 4	5 - 9	10 - 19	20 - 49	50 - 99	100 - 199	200 - 499
93.1 Sport	4	0	0	0	0	0	0
93.11 Exploitatie van sportaccommodaties	2	0	0	0	0	0	0
93.12 Sportclubs	0	0	0	0	0	0	0
93.13 Fitnesscentra	2	0	0	0	0	0	0
93.19 Overige sport	0	0	0	0	0	0	0
93.2 Ontspanning en recreatie	2	0	0	0	0	0	0
93.21 Pret- en themaparken	0	0	0	0	0	0	0
93.29 Overige ontspanning en recreatie	2	0	0	0	0	0	0
<b>S Overige diensten</b>	<b>13</b>	<b>0</b>	<b>0</b>	<b>0</b>	<b>0</b>	<b>0</b>	<b>0</b>
94 Verenigingen	0	0	0	0	0	0	0
94.1 Bedrijfs-, werkgevers- en beroepsorganisaties	0	0	0	0	0	0	0
94.11 Bedrijfs- en werkgeversorganisaties	0	0	0	0	0	0	0
94.12 Beroepsorganisaties	0	0	0	0	0	0	0
94.9 Overige verenigingen	0	0	0	0	0	0	0
94.92 Politieke organisaties	0	0	0	0	0	0	0
94.99 Overige verenigingen, n.e.g.	0	0	0	0	0	0	0
95 Reparatie van computers en consumentenartikelen	4	0	0	0	0	0	0
95.1 Reparatie van computers en communicatieapparatuur	0	0	0	0	0	0	0
95.11 Reparatie van computers en randapparatuur	0	0	0	0	0	0	0
95.12 Reparatie van communicatieapparatuur	0	0	0	0	0	0	0
95.2 Reparatie van consumentenartikelen	4	0	0	0	0	0	0
95.21 Reparatie van consumentenelektronica	1	0	0	0	0	0	0
95.22 Reparatie van huishoudapparaten en van werktuigen voor gebruik in huis en tuin	0	0	0	0	0	0	0
95.23 Reparatie van schoeisel en lederwaren	1	0	0	0	0	0	0
95.24 Reparatie van meubelen en stoffering	0	0	0	0	0	0	0
95.25 Reparatie van uurwerken en sieraden	0	0	0	0	0	0	0
95.29 Reparatie van andere consumentenartikelen	0	0	0	0	0	0	0
96 Overige persoonlijke diensten	9	0	0	0	0	0	0
96.0 Overige persoonlijke diensten	9	0	0	0	0	0	0
96.01 Wassen en (chemisch) reinigen van textiel en bontproducten	2	0	0	0	0	0	0
96.02 Haar- en schoonheidsverzorging	4	0	0	0	0	0	0
96.03 Begraveniswezen	0	0	0	0	0	0	0
96.04 Sauna's, solaría, baden enz.	2	0	0	0	0	0	0
96.09 Overige persoonlijke diensten, n.e.g.	1	0	0	0	0	0	0

---

**Faillissementsstatistiek, verdeling naar activiteit, klasse van tewerkstelling en per Gewest**


---

**Aantal ingeleide faillissementsdossiers in februari 2007 : het Rijk**

Activiteit	Klasse van tewerkstelling		Totaal
	500 - 999	1000 en meer	
93.1 Sport	0	0	4
93.11 Exploitatie van sportaccommodaties	0	0	2
93.12 Sportclubs	0	0	0
93.13 Fitnesscentra	0	0	2
93.19 Overige sport	0	0	0
93.2 Ontspanning en recreatie	0	0	2
93.21 Pret- en themaparken	0	0	0
93.29 Overige ontspanning en recreatie	0	0	2
<b>S Overige diensten</b>	<b>0</b>	<b>0</b>	<b>13</b>
94 Verenigingen	0	0	0
94.1 Bedrijfs-, werkgevers- en beroepsorganisaties	0	0	0
94.11 Bedrijfs- en werkgeversorganisaties	0	0	0
94.12 Beroepsorganisaties	0	0	0
94.9 Overige verenigingen	0	0	0
94.92 Politieke organisaties	0	0	0
94.99 Overige verenigingen, n.e.g.	0	0	0
95 Reparatie van computers en consumentenartikelen	0	0	4
95.1 Reparatie van computers en communicatieapparatuur	0	0	0
95.11 Reparatie van computers en randapparatuur	0	0	0
95.12 Reparatie van communicatieapparatuur	0	0	0
95.2 Reparatie van consumentenartikelen	0	0	4
95.21 Reparatie van consumentenelektronica	0	0	1
95.22 Reparatie van huishoudapparaten en van werktuigen voor gebruik in huis en tuin	0	0	0
95.23 Reparatie van schoeisel en lederwaren	0	0	1
95.24 Reparatie van meubelen en stoffering	0	0	0
95.25 Reparatie van uurwerken en sieraden	0	0	0
95.29 Reparatie van andere consumentenartikelen	0	0	0
96 Overige persoonlijke diensten	0	0	9
96.0 Overige persoonlijke diensten	0	0	9
96.01 Wassen en (chemisch) reinigen van textiel en bontproducten	0	0	2
96.02 Haar- en schoonheidsverzorging	0	0	4
96.03 Begrafniswezen	0	0	0
96.04 Sauna's, solaria, baden enz.	0	0	2
96.09 Overige persoonlijke diensten, n.e.g.	0	0	1

---

## Faillissementsstatistiek in 2007

### Faillissementsstatistiek, verdeling naar activiteit, klasse van tewerkstelling en per Gewest

#### Aantal ingeleide faillissementsdossiers in februari 2007 : het Rijk

Activiteit	Klasse van tewerkstelling						
	0 - 4	5 - 9	10 - 19	20 - 49	50 - 99	100 - 199	200 - 499
<b>T Huishoudens als werkgever; niet-gedifferentieerde productie van goederen en diensten door huishoudens voor eigen gebruik</b>	<b>1</b>	<b>0</b>	<b>0</b>	<b>0</b>	<b>0</b>	<b>0</b>	<b>0</b>
97 Huishoudens als werkgever van huishoudelijk personeel	1	0	0	0	0	0	0
97.0 Huishoudens als werkgever van huishoudelijk personeel	1	0	0	0	0	0	0
97.00 Huishoudens als werkgever van huishoudelijk personeel	1	0	0	0	0	0	0
98 Niet-gedifferentieerde productie van goederen en diensten door particuliere huishoudens voor eigen gebruik	0	0	0	0	0	0	0
98.2 Niet-gedifferentieerde productie van goederen en diensten door particuliere huishoudens voor eigen gebruik	0	0	0	0	0	0	0
98.20 Niet-gedifferentieerde productie van goederen en diensten door particuliere huishoudens voor eigen gebruik	0	0	0	0	0	0	0
<b>U Extraterritoriale organisaties en lichamen</b>	<b>0</b>	<b>0</b>	<b>0</b>	<b>0</b>	<b>0</b>	<b>0</b>	<b>0</b>
99 Extraterritoriale organisaties en lichamen	0	0	0	0	0	0	0
99.0 Extraterritoriale organisaties en lichamen	0	0	0	0	0	0	0
99.00 Extraterritoriale organisaties en lichamen	0	0	0	0	0	0	0
<b>Onbekende economische activiteit</b>	<b>29</b>	<b>0</b>	<b>0</b>	<b>0</b>	<b>0</b>	<b>0</b>	<b>0</b>
<b>Totaal</b>	<b>579</b>	<b>31</b>	<b>19</b>	<b>8</b>	<b>3</b>	<b>1</b>	<b>2</b>

---

**Faillissementsstatistiek, verdeling naar activiteit, klasse van tewerkstelling en per Gewest**


---

**Aantal ingeleide faillissementsdossiers in februari 2007 : het Rijk**

	Activiteit	Klasse van tewerkstelling		Totaal
		500 - 999	1000 en meer	
<b>T</b>	<b>Huishoudens als werkgever; niet-gedifferentieerde productie van goederen en diensten door huishoudens voor eigen gebruik</b>	<b>0</b>	<b>0</b>	<b>1</b>
97	Huishoudens als werkgever van huishoudelijk personeel	0	0	1
97.0	Huishoudens als werkgever van huishoudelijk personeel	0	0	1
97.00	Huishoudens als werkgever van huishoudelijk personeel	0	0	1
98	Niet-gedifferentieerde productie van goederen en diensten door particuliere huishoudens voor eigen gebruik	0	0	0
98.2	Niet-gedifferentieerde productie van goederen en diensten door particuliere huishoudens voor eigen gebruik	0	0	0
98.20	Niet-gedifferentieerde productie van goederen en diensten door particuliere huishoudens voor eigen gebruik	0	0	0
<b>U</b>	<b>Extraterritoriale organisaties en lichamen</b>	<b>0</b>	<b>0</b>	<b>0</b>
99	Extraterritoriale organisaties en lichamen	0	0	0
99.0	Extraterritoriale organisaties en lichamen	0	0	0
99.00	Extraterritoriale organisaties en lichamen	0	0	0
	<b>Onbekende economische activiteit</b>	<b>0</b>	<b>0</b>	<b>29</b>
	<b>Totaal</b>	<b>0</b>	<b>0</b>	<b>643</b>

---

# Faillissementsstatistiek in 2007

## Faillissementsstatistiek, verdeling naar activiteit, klasse van tewerkstelling en per Gewest

### Aantal ingeleide faillissementsdossiers in maart 2007 : het Rijk

Activiteit	Klasse van tewerkstelling						
	0 - 4	5 - 9	10 - 19	20 - 49	50 - 99	100 - 199	200 - 499
<b>A Landbouw, bosbouw en visserij</b>	<b>9</b>	<b>1</b>	<b>0</b>	<b>0</b>	<b>0</b>	<b>0</b>	<b>0</b>
01 Teelt van gewassen, veeteelt, jacht en diensten in verband met deze activiteiten	7	1	0	0	0	0	0
01.1 Teelt van eenjarige gewassen	3	1	0	0	0	0	0
01.11 Teelt van granen (m.u.v. rijst), peulgewassen en oliehoudende zaden	1	0	0	0	0	0	0
01.13 Teelt van groenten, meloenen en wortel- en knolgewassen	2	1	0	0	0	0	0
01.19 Teelt van andere eenjarige gewassen	0	0	0	0	0	0	0
01.2 Teelt van meerjarige gewassen	0	0	0	0	0	0	0
01.21 Teelt van druiven	0	0	0	0	0	0	0
01.24 Teelt van pit- en steenvruchten	0	0	0	0	0	0	0
01.29 Teelt van andere meerjarige gewassen	0	0	0	0	0	0	0
01.3 Plantenvermeerdering	0	0	0	0	0	0	0
01.30 Plantenvermeerdering	0	0	0	0	0	0	0
01.4 Veeteelt	2	0	0	0	0	0	0
01.41 Fokken van melkvee	2	0	0	0	0	0	0
01.42 Fokken van andere runderen en buffels	0	0	0	0	0	0	0
01.43 Fokken van paarden en andere paardachtigen	0	0	0	0	0	0	0
01.45 Fokken van schapen en geiten	0	0	0	0	0	0	0
01.46 Fokken van varkens	0	0	0	0	0	0	0
01.47 Fokken van pluimvee	0	0	0	0	0	0	0
01.49 Fokken van andere dieren	0	0	0	0	0	0	0
01.5 Gemengd bedrijf	1	0	0	0	0	0	0
01.50 Gemengd bedrijf	1	0	0	0	0	0	0
01.6 Ondersteunende activiteiten in verband met de landbouw; activiteiten met betrekking tot gewassen na de oogst	1	0	0	0	0	0	0
01.61 Ondersteunende activiteiten in verband met de teelt van gewassen	1	0	0	0	0	0	0
01.62 Ondersteunende activiteiten in verband met de veeteelt	0	0	0	0	0	0	0
01.7 Jacht, zetten van vallen en diensten in verband met deze activiteiten	0	0	0	0	0	0	0
01.70 Jacht, zetten van vallen en diensten in verband met deze activiteiten	0	0	0	0	0	0	0
02 Bosbouw en de exploitatie van bossen	2	0	0	0	0	0	0
02.1 Bosbouw	1	0	0	0	0	0	0
02.10 Bosbouw	1	0	0	0	0	0	0
02.2 Exploitatie van bossen	1	0	0	0	0	0	0
02.20 Exploitatie van bossen	1	0	0	0	0	0	0
02.4 Ondersteunende diensten in verband met de bosbouw	0	0	0	0	0	0	0
02.40 Ondersteunende diensten in verband met de bosbouw	0	0	0	0	0	0	0
03 Visserij en aquacultuur	0	0	0	0	0	0	0
03.1 Visserij	0	0	0	0	0	0	0
03.11 Zeevisserij	0	0	0	0	0	0	0
03.2 Aquacultuur	0	0	0	0	0	0	0
03.21 Mariene aquacultuur	0	0	0	0	0	0	0
03.22 Aquacultuur in zoet water	0	0	0	0	0	0	0
<b>B Winning van delfstoffen</b>	<b>0</b>	<b>0</b>	<b>0</b>	<b>0</b>	<b>0</b>	<b>0</b>	<b>0</b>
08 Overige winning van delfstoffen	0	0	0	0	0	0	0



**Faillissementsstatistiek, verdeling naar activiteit, klasse van tewerkstelling en per Gewest****Aantal ingeleide faillissementsdossiers in maart 2007 : het Rijk**

Activiteit	Klasse van tewerkstelling		Totaal
	500 - 999	1000 en meer	
<b>A Landbouw, bosbouw en visserij</b>	<b>0</b>	<b>0</b>	<b>10</b>
01 Teelt van gewassen, veeteelt, jacht en diensten in verband met deze activiteiten	0	0	8
01.1 Teelt van eenjarige gewassen	0	0	4
01.11 Teelt van granen (m.u.v. rijst), peulgewassen en oliehoudende zaden	0	0	1
01.13 Teelt van groenten, meloenen en wortel- en knolgewassen	0	0	3
01.19 Teelt van andere eenjarige gewassen	0	0	0
01.2 Teelt van meerjarige gewassen	0	0	0
01.21 Teelt van druiven	0	0	0
01.24 Teelt van pit- en steenvruchten	0	0	0
01.29 Teelt van andere meerjarige gewassen	0	0	0
01.3 Plantenvermeerdering	0	0	0
01.30 Plantenvermeerdering	0	0	0
01.4 Veeteelt	0	0	2
01.41 Fokken van melkvee	0	0	2
01.42 Fokken van andere runderen en buffels	0	0	0
01.43 Fokken van paarden en andere paardachtigen	0	0	0
01.45 Fokken van schapen en geiten	0	0	0
01.46 Fokken van varkens	0	0	0
01.47 Fokken van pluimvee	0	0	0
01.49 Fokken van andere dieren	0	0	0
01.5 Gemengd bedrijf	0	0	1
01.50 Gemengd bedrijf	0	0	1
01.6 Ondersteunende activiteiten in verband met de landbouw; activiteiten met betrekking tot gewassen na de oogst	0	0	1
01.61 Ondersteunende activiteiten in verband met de teelt van gewassen	0	0	1
01.62 Ondersteunende activiteiten in verband met de veeteelt	0	0	0
01.7 Jacht, zetten van vallen en diensten in verband met deze activiteiten	0	0	0
01.70 Jacht, zetten van vallen en diensten in verband met deze activiteiten	0	0	0
02 Bosbouw en de exploitatie van bossen	0	0	2
02.1 Bosbouw	0	0	1
02.10 Bosbouw	0	0	1
02.2 Exploitatie van bossen	0	0	1
02.20 Exploitatie van bossen	0	0	1
02.4 Ondersteunende diensten in verband met de bosbouw	0	0	0
02.40 Ondersteunende diensten in verband met de bosbouw	0	0	0
03 Visserij en aquacultuur	0	0	0
03.1 Visserij	0	0	0
03.11 Zeevisserij	0	0	0
03.2 Aquacultuur	0	0	0
03.21 Mariene aquacultuur	0	0	0
03.22 Aquacultuur in zoet water	0	0	0
<b>B Winning van delfstoffen</b>	<b>0</b>	<b>0</b>	<b>0</b>
08 Overige winning van delfstoffen	0	0	0

## Faillissementsstatistiek in 2007

### Faillissementsstatistiek, verdeling naar activiteit, klasse van tewerkstelling en per Gewest

#### Aantal ingeleide faillissementsdossiers in maart 2007 : het Rijk

Activiteit	Klasse van tewerkstelling						
	0 - 4	5 - 9	10 - 19	20 - 49	50 - 99	100 - 199	200 - 499
08.1	0	0	0	0	0	0	0
08.11	0	0	0	0	0	0	0
08.12	0	0	0	0	0	0	0
08.9	0	0	0	0	0	0	0
08.91	0	0	0	0	0	0	0
08.99	0	0	0	0	0	0	0
09	0	0	0	0	0	0	0
09.1	0	0	0	0	0	0	0
09.10	0	0	0	0	0	0	0
09.9	0	0	0	0	0	0	0
09.90	0	0	0	0	0	0	0
<b>C Industrie</b>	<b>27</b>	<b>2</b>	<b>3</b>	<b>2</b>	<b>0</b>	<b>0</b>	<b>0</b>
10	7	0	0	1	0	0	0
10.1	2	0	0	1	0	0	0
10.11	2	0	0	1	0	0	0
10.12	0	0	0	0	0	0	0
10.13	0	0	0	0	0	0	0
10.2	0	0	0	0	0	0	0
10.20	0	0	0	0	0	0	0
10.3	0	0	0	0	0	0	0
10.31	0	0	0	0	0	0	0
10.32	0	0	0	0	0	0	0
10.39	0	0	0	0	0	0	0
10.5	0	0	0	0	0	0	0
10.51	0	0	0	0	0	0	0
10.52	0	0	0	0	0	0	0
10.6	0	0	0	0	0	0	0
10.61	0	0	0	0	0	0	0
10.62	0	0	0	0	0	0	0
10.7	4	0	0	0	0	0	0
10.71	4	0	0	0	0	0	0

**Faillissementsstatistiek, verdeling naar activiteit, klasse van tewerkstelling en per Gewest****Aantal ingeleide faillissementsdossiers in maart 2007 : het Rijk**

Activiteit	Klasse van tewerkstelling		Totaal
	500 - 999	1000 en meer	
08.1 Wining van steen, zand en klei	0	0	0
08.11 Wining van bouw- en siersteen, kalksteen, gips, krijt en leisteen	0	0	0
08.12 Wining van grind, zand, klei en kaolien	0	0	0
08.9 Wining van delfstoffen, n.e.g.	0	0	0
08.91 Wining van mineralen voor de chemische en de kunstmestindustrie	0	0	0
08.99 Overige winning van delfstoffen, n.e.g	0	0	0
09 Ondersteunende activiteiten in verband met de mijnbouw	0	0	0
09.1 Ondersteunende activiteiten in verband met de aardolie- en aardgaswinning	0	0	0
09.10 Ondersteunende activiteiten in verband met de aardolie- en aardgaswinning	0	0	0
09.9 Ondersteunende activiteiten in verband met de overige winning van delfstoffen	0	0	0
09.90 Ondersteunende activiteiten in verband met de overige winning van delfstoffen	0	0	0
<b>C Industrie</b>	<b>0</b>	<b>0</b>	<b>34</b>
10 Vervaardiging van voedingsmiddelen	0	0	8
10.1 Verwerking en conservering van vlees en vervaardiging van vleesproducten	0	0	3
10.11 Verwerking en conservering van vlees	0	0	3
10.12 Verwerking en conservering van gevogelte	0	0	0
10.13 Vervaardiging van producten van vlees of van gevogelte	0	0	0
10.2 Verwerking en conservering van vis en van schaal- en weekdieren	0	0	0
10.20 Verwerking en conservering van vis en van schaal- en weekdieren	0	0	0
10.3 Verwerking en conservering van groenten en fruit	0	0	0
10.31 Verwerking en conservering van aardappelen	0	0	0
10.32 Vervaardiging van groente- en fruitsappen	0	0	0
10.39 Overige verwerking en conservering van groenten en fruit	0	0	0
10.5 Vervaardiging van zuivelproducten	0	0	0
10.51 Zuivelfabrieken en kaasmakerijen	0	0	0
10.52 Vervaardiging van consumptie-ijs	0	0	0
10.6 Vervaardiging van maalterijproducten, zetmeel en zetmeelproducten	0	0	0
10.61 Vervaardiging van maalterijproducten	0	0	0
10.62 Vervaardiging van zetmeel en zetmeelproducten	0	0	0
10.7 Vervaardiging van bakkerijproducten en deegwaren	0	0	4
10.71 Vervaardiging van brood en van vers banketbakkerswerk	0	0	4

# Faillissementsstatistiek in 2007

## Faillissementsstatistiek, verdeling naar activiteit, klasse van tewerkstelling en per Gewest

### Aantal ingeleide faillissementsdossiers in maart 2007 : het Rijk

Activiteit	Klasse van tewerkstelling						
	0 - 4	5 - 9	10 - 19	20 - 49	50 - 99	100 - 199	200 - 499
10.72 Vervaardiging van beschuit en biscuit en van ander houdbaar banketbakkerswerk	0	0	0	0	0	0	0
10.73 Vervaardiging van macaroni, noedels, koeskoes en dergelijke deegwaren	0	0	0	0	0	0	0
10.8 Vervaardiging van andere voedingsmiddelen	1	0	0	0	0	0	0
10.82 Vervaardiging van cacao, chocolade en suikerwerk	1	0	0	0	0	0	0
10.83 Verwerking van thee en koffie	0	0	0	0	0	0	0
10.84 Vervaardiging van specerijen, sauzen en kruiden	0	0	0	0	0	0	0
10.85 Vervaardiging van bereide maaltijden en schotels	0	0	0	0	0	0	0
10.86 Vervaardiging van gehomogeniseerde voedingspreparaten en dieetvoeding	0	0	0	0	0	0	0
10.89 Vervaardiging van andere voedingsmiddelen, n.e.g.	0	0	0	0	0	0	0
10.9 Vervaardiging van diervoeders	0	0	0	0	0	0	0
10.91 Vervaardiging van veevoeders	0	0	0	0	0	0	0
10.92 Vervaardiging van voeders voor huisdieren	0	0	0	0	0	0	0
11 Vervaardiging van dranken	1	0	0	0	0	0	0
11.0 Vervaardiging van dranken	1	0	0	0	0	0	0
11.01 Vervaardiging van gedistilleerde dranken door distilleren, rectificeren en mengen	0	0	0	0	0	0	0
11.02 Vervaardiging van wijn uit druiven	0	0	0	0	0	0	0
11.04 Vervaardiging van andere niet-gedistilleerde gegiste dranken	0	0	0	0	0	0	0
11.05 Vervaardiging van bier	1	0	0	0	0	0	0
11.07 Vervaardiging van frisdranken; productie van mineraalwater en ander gebotteld water	0	0	0	0	0	0	0
12 Vervaardiging van tabaksproducten	0	0	0	0	0	0	0
12.0 Vervaardiging van tabaksproducten	0	0	0	0	0	0	0
12.00 Vervaardiging van tabaksproducten	0	0	0	0	0	0	0
13 Vervaardiging van textiel	1	0	0	0	0	0	0
13.1 Bewerken en spinnen van textielvezels	0	0	0	0	0	0	0
13.10 Bewerken en spinnen van textielvezels	0	0	0	0	0	0	0
13.2 Weven van textiel	0	0	0	0	0	0	0
13.20 Weven van textiel	0	0	0	0	0	0	0
13.3 Textielveredeling	0	0	0	0	0	0	0
13.30 Textielveredeling	0	0	0	0	0	0	0
13.9 Vervaardiging van andere textielproducten	1	0	0	0	0	0	0
13.91 Vervaardiging van gebreide en gehaakte stoffen	0	0	0	0	0	0	0
13.92 Vervaardiging van geconfectioneerde artikelen van textiel, exclusief kleding	1	0	0	0	0	0	0
13.93 Vervaardiging van vloerkleden en tapijt	0	0	0	0	0	0	0
13.94 Vervaardiging van koord, bindgaren, touw en netten	0	0	0	0	0	0	0
13.96 Vervaardiging van ander technisch en industrieel textiel	0	0	0	0	0	0	0
13.99 Vervaardiging van andere textielproducten, n.e.g.	0	0	0	0	0	0	0
14 Vervaardiging van kleding	0	0	0	0	0	0	0
14.1 Vervaardiging van kleding, exclusief bontkleding	0	0	0	0	0	0	0

**Faillissementsstatistiek, verdeling naar activiteit, klasse van tewerkstelling en per Gewest****Aantal ingeleide faillissementsdossiers in maart 2007 : het Rijk**

Activiteit	Klasse van tewerkstelling		Totaal
	500 - 999	1000 en meer	
10.72 Vervaardiging van beschuit en biscuit en van ander houdbaar banketbakkerswerk	0	0	0
10.73 Vervaardiging van macaroni, noedels, koeskoes en dergelijke deegwaren	0	0	0
10.8 Vervaardiging van andere voedingsmiddelen	0	0	1
10.82 Vervaardiging van cacao, chocolade en suikerwerk	0	0	1
10.83 Verwerking van thee en koffie	0	0	0
10.84 Vervaardiging van specerijen, sauzen en kruiden	0	0	0
10.85 Vervaardiging van bereide maaltijden en schotels	0	0	0
10.86 Vervaardiging van gehomogeniseerde voedingspreparaten en dieetvoeding	0	0	0
10.89 Vervaardiging van andere voedingsmiddelen, n.e.g.	0	0	0
10.9 Vervaardiging van diervoeders	0	0	0
10.91 Vervaardiging van veevoeders	0	0	0
10.92 Vervaardiging van voeders voor huisdieren	0	0	0
11 Vervaardiging van dranken	0	0	1
11.0 Vervaardiging van dranken	0	0	1
11.01 Vervaardiging van gedistilleerde dranken door distilleren, rectificeren en mengen	0	0	0
11.02 Vervaardiging van wijn uit druiven	0	0	0
11.04 Vervaardiging van andere niet-gedistilleerde gegiste dranken	0	0	0
11.05 Vervaardiging van bier	0	0	1
11.07 Vervaardiging van frisdranken; productie van mineraalwater en ander gebotteld water	0	0	0
12 Vervaardiging van tabaksproducten	0	0	0
12.0 Vervaardiging van tabaksproducten	0	0	0
12.00 Vervaardiging van tabaksproducten	0	0	0
13 Vervaardiging van textiel	0	0	1
13.1 Bewerken en spinnen van textielvezels	0	0	0
13.10 Bewerken en spinnen van textielvezels	0	0	0
13.2 Weven van textiel	0	0	0
13.20 Weven van textiel	0	0	0
13.3 Textielveredeling	0	0	0
13.30 Textielveredeling	0	0	0
13.9 Vervaardiging van andere textielproducten	0	0	1
13.91 Vervaardiging van gebreide en gehaakte stoffen	0	0	0
13.92 Vervaardiging van geconfectioneerde artikelen van textiel, exclusief kleding	0	0	1
13.93 Vervaardiging van vloerkleden en tapijt	0	0	0
13.94 Vervaardiging van koord, bindgaren, touw en netten	0	0	0
13.96 Vervaardiging van ander technisch en industrieel textiel	0	0	0
13.99 Vervaardiging van andere textielproducten, n.e.g.	0	0	0
14 Vervaardiging van kleding	0	0	0
14.1 Vervaardiging van kleding, exclusief bontkleding	0	0	0

## Faillissementsstatistiek in 2007

### Faillissementsstatistiek, verdeling naar activiteit, klasse van tewerkstelling en per Gewest

#### Aantal ingeleide faillissementsdossiers in maart 2007 : het Rijk

Activiteit	Klasse van tewerkstelling						
	0 - 4	5 - 9	10 - 19	20 - 49	50 - 99	100 - 199	200 - 499
14.11 Vervaardiging van kleding van leer	0	0	0	0	0	0	0
14.12 Vervaardiging van werkkleding	0	0	0	0	0	0	0
14.13 Vervaardiging van andere bovenkleding	0	0	0	0	0	0	0
14.14 Vervaardiging van onderkleding	0	0	0	0	0	0	0
14.19 Vervaardiging van andere kleding en toebehoren	0	0	0	0	0	0	0
14.3 Vervaardiging van gebreide en gehaakte kleding	0	0	0	0	0	0	0
14.31 Vervaardiging van gebreide en gehaakte kousen en sokken	0	0	0	0	0	0	0
14.39 Vervaardiging van andere gebreide en gehaakte kleding	0	0	0	0	0	0	0
15 Vervaardiging van leer en van producten van leer	0	0	0	0	0	0	0
15.1 Looien en bewerken van leer; vervaardiging van koffers, tassen, zadel- en tuigmakerswerk; bereiden en verven van bont	0	0	0	0	0	0	0
15.11 Looien en bereiden van leer; bereiden en verven van bont	0	0	0	0	0	0	0
15.12 Vervaardiging van koffers, tassen en dergelijke en van zadel- en tuigmakerswerk	0	0	0	0	0	0	0
15.2 Vervaardiging van schoeisel	0	0	0	0	0	0	0
15.20 Vervaardiging van schoeisel	0	0	0	0	0	0	0
16 Houtindustrie en vervaardiging van artikelen van hout en van kurk, exclusief meubelen; vervaardiging van artikelen van	1	0	0	0	0	0	0
16.1 Zagen en schaven van hout	0	0	0	0	0	0	0
16.10 Zagen en schaven van hout	0	0	0	0	0	0	0
16.2 Vervaardiging van artikelen van hout, kurk, riet of vlechtwerk	1	0	0	0	0	0	0
16.21 Vervaardiging van finer en van panelen op basis van hout	0	0	0	0	0	0	0
16.22 Vervaardiging van parketvloeren	0	0	0	0	0	0	0
16.23 Vervaardiging van ander schrijn- en timmerwerk	1	0	0	0	0	0	0
16.24 Vervaardiging van houten emballage	0	0	0	0	0	0	0
16.29 Vervaardiging van andere artikelen van hout; vervaardiging van artikelen van kurk, riet of vlechtwerk	0	0	0	0	0	0	0
17 Vervaardiging van papier en papierwaren	1	0	0	0	0	0	0
17.1 Vervaardiging van pulp, papier en karton	0	0	0	0	0	0	0
17.12 Vervaardiging van papier en karton	0	0	0	0	0	0	0
17.2 Vervaardiging van artikelen van papier of karton	1	0	0	0	0	0	0
17.21 Vervaardiging van gegolfd papier en golfkarton en van verpakkingsmateriaal van papier en karton	0	0	0	0	0	0	0
17.23 Vervaardiging van kantoorbenodigdheden van papier	0	0	0	0	0	0	0
17.29 Vervaardiging van andere artikelen van papier of karton	1	0	0	0	0	0	0
18 Drukkerijen, reproductie van opgenomen media	7	1	1	0	0	0	0

**Faillissementsstatistiek, verdeling naar activiteit, klasse van tewerkstelling en per Gewest****Aantal ingeleide faillissementsdossiers in maart 2007 : het Rijk**

Activiteit	Klasse van tewerkstelling		Totaal
	500 - 999	1000 en meer	
14.11 Vervaardiging van kleding van leer	0	0	0
14.12 Vervaardiging van werkkleding	0	0	0
14.13 Vervaardiging van andere bovenkleding	0	0	0
14.14 Vervaardiging van onderkleding	0	0	0
14.19 Vervaardiging van andere kleding en toebehoren	0	0	0
14.3 Vervaardiging van gebreide en gehaakte kleding	0	0	0
14.31 Vervaardiging van gebreide en gehaakte kousen en sokken	0	0	0
14.39 Vervaardiging van andere gebreide en gehaakte kleding	0	0	0
15 Vervaardiging van leer en van producten van leer	0	0	0
15.1 Looien en bewerken van leer; vervaardiging van koffers, tassen, zadel- en tuigmakerswerk; bereiden en verven van bont	0	0	0
15.11 Looien en bereiden van leer; bereiden en verven van bont	0	0	0
15.12 Vervaardiging van koffers, tassen en dergelijke en van zadel- en tuigmakerswerk	0	0	0
15.2 Vervaardiging van schoeisel	0	0	0
15.20 Vervaardiging van schoeisel	0	0	0
16 Houtindustrie en vervaardiging van artikelen van hout en van kurk, exclusief meubelen; vervaardiging van artikelen van	0	0	1
16.1 Zagen en schaven van hout	0	0	0
16.10 Zagen en schaven van hout	0	0	0
16.2 Vervaardiging van artikelen van hout, kurk, riet of vlechtwerk	0	0	1
16.21 Vervaardiging van fineer en van panelen op basis van hout	0	0	0
16.22 Vervaardiging van parketvloeren	0	0	0
16.23 Vervaardiging van ander schrijn- en timmerwerk	0	0	1
16.24 Vervaardiging van houten emballage	0	0	0
16.29 Vervaardiging van andere artikelen van hout; vervaardiging van artikelen van kurk, riet of vlechtwerk	0	0	0
17 Vervaardiging van papier en papierwaren	0	0	1
17.1 Vervaardiging van pulp, papier en karton	0	0	0
17.12 Vervaardiging van papier en karton	0	0	0
17.2 Vervaardiging van artikelen van papier of karton	0	0	1
17.21 Vervaardiging van gegoldf papier en golfkarton en van verpakkingsmateriaal van papier en karton	0	0	0
17.23 Vervaardiging van kantoorbenodigdheden van papier	0	0	0
17.29 Vervaardiging van andere artikelen van papier of karton	0	0	1
18 Drukkerijen, reproductie van opgenomen media	0	0	9

# Faillissementsstatistiek in 2007

## Faillissementsstatistiek, verdeling naar activiteit, klasse van tewerkstelling en per Gewest

### Aantal ingeleide faillissementsdossiers in maart 2007 : het Rijk

Activiteit	Klasse van tewerkstelling						
	0 - 4	5 - 9	10 - 19	20 - 49	50 - 99	100 - 199	200 - 499
18.1 Drukkerijen en diensten in verband met drukkerijen	7	1	1	0	0	0	0
18.11 Krantendrukkerijen	1	0	0	0	0	0	0
18.12 Overige drukkerijen	4	1	1	0	0	0	0
18.13 Prepress- en premediadiensten	2	0	0	0	0	0	0
18.14 Binderijen en aanverwante diensten	0	0	0	0	0	0	0
18.2 Reproductie van opgenomen media	0	0	0	0	0	0	0
18.20 Reproductie van opgenomen media	0	0	0	0	0	0	0
19 Vervaardiging van cokes en van geraffineerde aardolieproducten	0	0	0	0	0	0	0
19.2 Vervaardiging van geraffineerde aardolieproducten	0	0	0	0	0	0	0
19.20 Vervaardiging van geraffineerde aardolieproducten	0	0	0	0	0	0	0
20 Vervaardiging van chemische producten	0	0	0	0	0	0	0
20.1 Vervaardiging van chemische basisproducten, kunstmeststoffen en stikstofverbindingen en van kunststoffen en synthetis	0	0	0	0	0	0	0
20.11 Vervaardiging van industriële gassen	0	0	0	0	0	0	0
20.12 Vervaardiging van kleurstoffen en pigmenten	0	0	0	0	0	0	0
20.13 Vervaardiging van andere anorganische chemische basisproducten	0	0	0	0	0	0	0
20.14 Vervaardiging van andere organische chemische basisproducten	0	0	0	0	0	0	0
20.15 Vervaardiging van kunstmeststoffen en stikstofverbindingen	0	0	0	0	0	0	0
20.16 Vervaardiging van kunststoffen in primaire vormen	0	0	0	0	0	0	0
20.17 Vervaardiging van synthetische rubber in primaire vormen	0	0	0	0	0	0	0
20.3 Vervaardiging van verf, vernis e.d., drukinkt en mastiek	0	0	0	0	0	0	0
20.30 Vervaardiging van verf, vernis e.d., drukinkt en mastiek	0	0	0	0	0	0	0
20.4 Vervaardiging van zeep, wasmiddelen, poets- en reinigingsmiddelen, parfums en toiletartikelen	0	0	0	0	0	0	0
20.41 Vervaardiging van zeep en wasmiddelen, poets- en reinigingsmiddelen	0	0	0	0	0	0	0
20.42 Vervaardiging van parfums en toiletartikelen	0	0	0	0	0	0	0
20.5 Vervaardiging van andere chemische producten	0	0	0	0	0	0	0
20.51 Vervaardiging van kruid en springstoffen	0	0	0	0	0	0	0
20.52 Vervaardiging van lijm	0	0	0	0	0	0	0
20.53 Vervaardiging van etherische oliën	0	0	0	0	0	0	0
20.59 Vervaardiging van andere chemische producten, n.e.g.	0	0	0	0	0	0	0
20.6 Vervaardiging van synthetische en kunstmatige vezels	0	0	0	0	0	0	0
20.60 Vervaardiging van synthetische en kunstmatige vezels	0	0	0	0	0	0	0
21 Vervaardiging van farmaceutische grondstoffen en producten	0	0	0	0	0	0	0
21.1 Vervaardiging van farmaceutische grondstoffen	0	0	0	0	0	0	0
21.10 Vervaardiging van farmaceutische grondstoffen	0	0	0	0	0	0	0



---

**Faillissementsstatistiek, verdeling naar activiteit, klasse van tewerkstelling en per Gewest**


---

**Aantal ingeleide faillissementsdossiers in maart 2007 : het Rijk**

Activiteit	Klasse van tewerkstelling		Totaal
	500 - 999	1000 en meer	
18.1 Drukkerijen en diensten in verband met drukkerijen	0	0	9
18.11 Krantendrukkerijen	0	0	1
18.12 Overige drukkerijen	0	0	6
18.13 Prepress- en premediadiensten	0	0	2
18.14 Binderijen en aanverwante diensten	0	0	0
18.2 Reproductie van opgenomen media	0	0	0
18.20 Reproductie van opgenomen media	0	0	0
19 Vervaardiging van cokes en van geraffineerde aardolieproducten	0	0	0
19.2 Vervaardiging van geraffineerde aardolieproducten	0	0	0
19.20 Vervaardiging van geraffineerde aardolieproducten	0	0	0
20 Vervaardiging van chemische producten	0	0	0
20.1 Vervaardiging van chemische basisproducten, kunstmeststoffen en stikstofverbindingen en van kunststoffen en synthetis	0	0	0
20.11 Vervaardiging van industriële gassen	0	0	0
20.12 Vervaardiging van kleurstoffen en pigmenten	0	0	0
20.13 Vervaardiging van andere anorganische chemische basisproducten	0	0	0
20.14 Vervaardiging van andere organische chemische basisproducten	0	0	0
20.15 Vervaardiging van kunstmeststoffen en stikstofverbindingen	0	0	0
20.16 Vervaardiging van kunststoffen in primaire vormen	0	0	0
20.17 Vervaardiging van synthetische rubber in primaire vormen	0	0	0
20.3 Vervaardiging van verf, vernis e.d., drukinkt en mastiek	0	0	0
20.30 Vervaardiging van verf, vernis e.d., drukinkt en mastiek	0	0	0
20.4 Vervaardiging van zeep, wasmiddelen, poets- en reinigingsmiddelen, parfums en toiletartikelen	0	0	0
20.41 Vervaardiging van zeep en wasmiddelen, poets- en reinigingsmiddelen	0	0	0
20.42 Vervaardiging van parfums en toiletartikelen	0	0	0
20.5 Vervaardiging van andere chemische producten	0	0	0
20.51 Vervaardiging van kruid en springstoffen	0	0	0
20.52 Vervaardiging van lijm	0	0	0
20.53 Vervaardiging van etherische oliën	0	0	0
20.59 Vervaardiging van andere chemische producten, n.e.g.	0	0	0
20.6 Vervaardiging van synthetische en kunstmatige vezels	0	0	0
20.60 Vervaardiging van synthetische en kunstmatige vezels	0	0	0
21 Vervaardiging van farmaceutische grondstoffen en producten	0	0	0
21.1 Vervaardiging van farmaceutische grondstoffen	0	0	0
21.10 Vervaardiging van farmaceutische grondstoffen	0	0	0

---

## Faillissementsstatistiek in 2007

### Faillissementsstatistiek, verdeling naar activiteit, klasse van tewerkstelling en per Gewest

#### Aantal ingeleide faillissementsdossiers in maart 2007 : het Rijk

Activiteit	Klasse van tewerkstelling						
	0 - 4	5 - 9	10 - 19	20 - 49	50 - 99	100 - 199	200 - 499
21.2 Vervaardiging van farmaceutische producten	0	0	0	0	0	0	0
21.20 Vervaardiging van farmaceutische producten	0	0	0	0	0	0	0
22 Vervaardiging van producten van rubber of kunststof	0	0	0	0	0	0	0
22.1 Vervaardiging van producten van rubber	0	0	0	0	0	0	0
22.11 Vervaardiging van binnen- en buitenbanden van rubber; loopvlakvernieuwing	0	0	0	0	0	0	0
22.19 Vervaardiging van andere producten van rubber	0	0	0	0	0	0	0
22.2 Vervaardiging van producten van kunststof	0	0	0	0	0	0	0
22.21 Vervaardiging van platen, vellen, buizen en profielen, van kunststof	0	0	0	0	0	0	0
22.22 Vervaardiging van verpakkingsmateriaal van kunststof	0	0	0	0	0	0	0
22.23 Vervaardiging van kunststofartikelen voor de bouw	0	0	0	0	0	0	0
22.29 Vervaardiging van andere producten van kunststof	0	0	0	0	0	0	0
23 Vervaardiging van andere niet-metaalhoudende minerale producten	1	0	1	0	0	0	0
23.1 Vervaardiging van glas en glaswerk	0	0	0	0	0	0	0
23.11 Vervaardiging van vlakglas	0	0	0	0	0	0	0
23.12 Vormen en bewerken van vlakglas	0	0	0	0	0	0	0
23.13 Vervaardiging van holglas	0	0	0	0	0	0	0
23.14 Vervaardiging van glasvezels	0	0	0	0	0	0	0
23.19 Vervaardiging en bewerking van ander glas (inclusief technisch glaswerk)	0	0	0	0	0	0	0
23.2 Vervaardiging van vuurvaste producten	0	0	0	0	0	0	0
23.20 Vervaardiging van vuurvaste producten	0	0	0	0	0	0	0
23.3 Vervaardiging van producten voor de bouw, van klei	0	0	0	0	0	0	0
23.31 Vervaardiging van keramische tegels en plavuizen	0	0	0	0	0	0	0
23.32 Vervaardiging van bakstenen, tegels en producten voor de bouw, van gebakken klei	0	0	0	0	0	0	0
23.4 Vervaardiging van andere keramische producten	0	0	0	0	0	0	0
23.41 Vervaardiging van huishoudelijk en sieraardewerk	0	0	0	0	0	0	0
23.43 Vervaardiging van isolatoren en isolatiemateriaal, van keramische stoffen	0	0	0	0	0	0	0
23.49 Vervaardiging van andere keramische producten	0	0	0	0	0	0	0
23.5 Vervaardiging van cement, kalk en gips	0	0	0	0	0	0	0
23.51 Vervaardiging van cement	0	0	0	0	0	0	0
23.6 Vervaardiging van artikelen van beton, cement en gips	0	0	0	0	0	0	0
23.61 Vervaardiging van artikelen van beton voor de bouw	0	0	0	0	0	0	0
23.62 Vervaardiging van artikelen van gips voor de bouw	0	0	0	0	0	0	0

**Faillissementsstatistiek, verdeling naar activiteit, klasse van tewerkstelling en per Gewest****Aantal ingeleide faillissementsdossiers in maart 2007 : het Rijk**

Activiteit	Klasse van tewerkstelling		Totaal
	500 - 999	1000 en meer	
21.2 Vervaardiging van farmaceutische producten	0	0	0
21.20 Vervaardiging van farmaceutische producten	0	0	0
22 Vervaardiging van producten van rubber of kunststof	0	0	0
22.1 Vervaardiging van producten van rubber	0	0	0
22.11 Vervaardiging van binnen- en buitenbanden van rubber; loopvlakvernieuwing	0	0	0
22.19 Vervaardiging van andere producten van rubber	0	0	0
22.2 Vervaardiging van producten van kunststof	0	0	0
22.21 Vervaardiging van platen, vellen, buizen en profielen, van kunststof	0	0	0
22.22 Vervaardiging van verpakkingsmateriaal van kunststof	0	0	0
22.23 Vervaardiging van kunststofartikelen voor de bouw	0	0	0
22.29 Vervaardiging van andere producten van kunststof	0	0	0
23 Vervaardiging van andere niet-metaalhoudende minerale producten	0	0	2
23.1 Vervaardiging van glas en glaswerk	0	0	0
23.11 Vervaardiging van vlakglas	0	0	0
23.12 Vormen en bewerken van vlakglas	0	0	0
23.13 Vervaardiging van holglas	0	0	0
23.14 Vervaardiging van glasvezels	0	0	0
23.19 Vervaardiging en bewerking van ander glas (inclusief technisch glaswerk)	0	0	0
23.2 Vervaardiging van vuurvaste producten	0	0	0
23.20 Vervaardiging van vuurvaste producten	0	0	0
23.3 Vervaardiging van producten voor de bouw, van klei	0	0	0
23.31 Vervaardiging van keramische tegels en plavuizen	0	0	0
23.32 Vervaardiging van bakstenen, tegels en producten voor de bouw, van gebakken klei	0	0	0
23.4 Vervaardiging van andere keramische producten	0	0	0
23.41 Vervaardiging van huishoudelijk en sieraardewerk	0	0	0
23.43 Vervaardiging van isolatoren en isolatiemateriaal, van keramische stoffen	0	0	0
23.49 Vervaardiging van andere keramische producten	0	0	0
23.5 Vervaardiging van cement, kalk en gips	0	0	0
23.51 Vervaardiging van cement	0	0	0
23.6 Vervaardiging van artikelen van beton, cement en gips	0	0	0
23.61 Vervaardiging van artikelen van beton voor de bouw	0	0	0
23.62 Vervaardiging van artikelen van gips voor de bouw	0	0	0

## Faillissementsstatistiek in 2007

### Faillissementsstatistiek, verdeling naar activiteit, klasse van tewerkstelling en per Gewest

#### Aantal ingeleide faillissementsdossiers in maart 2007 : het Rijk

Activiteit	Klasse van tewerkstelling						
	0 - 4	5 - 9	10 - 19	20 - 49	50 - 99	100 - 199	200 - 499
23.63 Vervaardiging van stortklare beton	0	0	0	0	0	0	0
23.65 Vervaardiging van producten van vezelcement	0	0	0	0	0	0	0
23.69 Vervaardiging van andere artikelen van beton, gips en cement	0	0	0	0	0	0	0
23.7 Houwen, bewerken en afwerken van natuursteen	1	0	1	0	0	0	0
23.70 Houwen, bewerken en afwerken van natuursteen	1	0	1	0	0	0	0
23.9 Vervaardiging van andere schuurmiddelen en niet-metaalhoudende minerale producten n.e.g.	0	0	0	0	0	0	0
23.91 Vervaardiging van schuur-, slijp- en polijstmiddelen	0	0	0	0	0	0	0
23.99 Vervaardiging van andere niet-metaalhoudende minerale producten, n.e.g.	0	0	0	0	0	0	0
24 Vervaardiging van metalen in primaire vorm	0	0	0	0	0	0	0
24.1 Vervaardiging van ijzer en staal en van ferrolegeringen	0	0	0	0	0	0	0
24.10 Vervaardiging van ijzer en staal en van ferrolegeringen	0	0	0	0	0	0	0
24.2 Vervaardiging van buizen, pijpen, holle profielen en fittings daarvoor, van staal	0	0	0	0	0	0	0
24.20 Vervaardiging van buizen, pijpen, holle profielen en fittings daarvoor, van staal	0	0	0	0	0	0	0
24.3 Vervaardiging van andere producten van de eerste verwerking van staal	0	0	0	0	0	0	0
24.31 Koudtrekken van staven	0	0	0	0	0	0	0
24.33 Koudvormen of koudfelsen	0	0	0	0	0	0	0
24.34 Koudtrekken van draad	0	0	0	0	0	0	0
24.4 Productie van edele metalen en van andere non-ferrometalen	0	0	0	0	0	0	0
24.41 Productie van edelmetalen	0	0	0	0	0	0	0
24.42 Productie van aluminium	0	0	0	0	0	0	0
24.43 Productie van lood, zink en tin	0	0	0	0	0	0	0
24.44 Productie van koper	0	0	0	0	0	0	0
24.45 Productie van andere non-ferrometalen	0	0	0	0	0	0	0
24.5 Gieten van metalen	0	0	0	0	0	0	0
24.51 Gieten van ijzer	0	0	0	0	0	0	0
24.53 Gieten van lichte metalen	0	0	0	0	0	0	0
24.54 Gieten van andere non-ferrometalen	0	0	0	0	0	0	0
25 Vervaardiging van producten van metaal, exclusief machines en apparaten	3	1	0	0	0	0	0
25.1 Vervaardiging van metalen constructiewerken	0	1	0	0	0	0	0
25.11 Vervaardiging van metalen constructiewerken en delen daarvan	0	0	0	0	0	0	0
25.12 Vervaardiging van metalen deuren en vensters	0	1	0	0	0	0	0
25.2 Vervaardiging van tanks, reservoirs en bergingsmiddelen, van metaal	0	0	0	0	0	0	0
25.21 Vervaardiging van radiatoren en ketels voor centrale verwarming	0	0	0	0	0	0	0

**Faillissementsstatistiek, verdeling naar activiteit, klasse van tewerkstelling en per Gewest****Aantal ingeleide faillissementsdossiers in maart 2007 : het Rijk**

Activiteit	Klasse van tewerkstelling		Totaal
	500 - 999	1000 en meer	
23.63 Vervaardiging van stortklare beton	0	0	0
23.65 Vervaardiging van producten van vezelcement	0	0	0
23.69 Vervaardiging van andere artikelen van beton, gips en cement	0	0	0
23.7 Houwen, bewerken en afwerken van natuursteen	0	0	2
23.70 Houwen, bewerken en afwerken van natuursteen	0	0	2
23.9 Vervaardiging van andere schuurmiddelen en niet-metaalhoudende minerale producten n.e.g.	0	0	0
23.91 Vervaardiging van schuur-, slijp- en polijstmiddelen	0	0	0
23.99 Vervaardiging van andere niet-metaalhoudende minerale producten, n.e.g.	0	0	0
24 Vervaardiging van metalen in primaire vorm	0	0	0
24.1 Vervaardiging van ijzer en staal en van ferrolegeringen	0	0	0
24.10 Vervaardiging van ijzer en staal en van ferrolegeringen	0	0	0
24.2 Vervaardiging van buizen, pijpen, holle profielen en fittings daarvoor, van staal	0	0	0
24.20 Vervaardiging van buizen, pijpen, holle profielen en fittings daarvoor, van staal	0	0	0
24.3 Vervaardiging van andere producten van de eerste verwerking van staal	0	0	0
24.31 Koudtrekken van staven	0	0	0
24.33 Koudvervormen of koudfelsen	0	0	0
24.34 Koudtrekken van draad	0	0	0
24.4 Productie van edele metalen en van andere non-ferrometalen	0	0	0
24.41 Productie van edelmetalen	0	0	0
24.42 Productie van aluminium	0	0	0
24.43 Productie van lood, zink en tin	0	0	0
24.44 Productie van koper	0	0	0
24.45 Productie van andere non-ferrometalen	0	0	0
24.5 Gieten van metalen	0	0	0
24.51 Gieten van ijzer	0	0	0
24.53 Gieten van lichte metalen	0	0	0
24.54 Gieten van andere non-ferrometalen	0	0	0
25 Vervaardiging van producten van metaal, exclusief machines en apparaten	0	0	4
25.1 Vervaardiging van metalen constructiewerken	0	0	1
25.11 Vervaardiging van metalen constructiewerken en delen daarvan	0	0	0
25.12 Vervaardiging van metalen deuren en vensters	0	0	1
25.2 Vervaardiging van tanks, reservoirs en bergingsmiddelen, van metaal	0	0	0
25.21 Vervaardiging van radiatoren en ketels voor centrale verwarming	0	0	0

## Faillissementsstatistiek in 2007

### Faillissementsstatistiek, verdeling naar activiteit, klasse van tewerkstelling en per Gewest

#### Aantal ingeleide faillissementsdossiers in maart 2007 : het Rijk

Activiteit	Klasse van tewerkstelling						
	0 - 4	5 - 9	10 - 19	20 - 49	50 - 99	100 - 199	200 - 499
25.29 Vervaardiging van andere tanks, reservoirs en bergingsmiddelen, van metaal	0	0	0	0	0	0	0
25.3 Vervaardiging van stoomketels, exclusief warmwaterketels voor centrale verwarming	0	0	0	0	0	0	0
25.30 Vervaardiging van stoomketels, exclusief warmwaterketels voor centrale verwarming	0	0	0	0	0	0	0
25.4 Vervaardiging van wapens en munitie	0	0	0	0	0	0	0
25.40 Vervaardiging van wapens en munitie	0	0	0	0	0	0	0
25.5 Smeden, persen, stampen en profielwalsen van metaal; poedermetallurgie	1	0	0	0	0	0	0
25.50 Smeden, persen, stampen en profielwalsen van metaal; poedermetallurgie	1	0	0	0	0	0	0
25.6 Oppervlaktebehandeling van metalen; verspanend bewerken van metalen	2	0	0	0	0	0	0
25.61 Oppervlaktebehandeling van metalen	1	0	0	0	0	0	0
25.62 Verspanend bewerken van metalen	1	0	0	0	0	0	0
25.7 Vervaardiging van scharen, messen, bestekken, gereedschap en ijzerwaren	0	0	0	0	0	0	0
25.71 Vervaardiging van scharen, messen, bestekken, enz.	0	0	0	0	0	0	0
25.72 Vervaardiging van hang- en sluitwerk	0	0	0	0	0	0	0
25.73 Vervaardiging van gereedschap	0	0	0	0	0	0	0
25.9 Vervaardiging van andere producten van metaal	0	0	0	0	0	0	0
25.91 Vervaardiging van stalen vaten en dergelijke	0	0	0	0	0	0	0
25.93 Vervaardiging van artikelen van draad en van kettingen en veren	0	0	0	0	0	0	0
25.94 Vervaardiging van bouten, schroeven en moeren	0	0	0	0	0	0	0
25.99 Vervaardiging van andere producten van metaal, n.e.g.	0	0	0	0	0	0	0
26 Vervaardiging van informaticaproducten en van elektronische en optische producten	0	0	1	0	0	0	0
26.1 Vervaardiging van elektronische onderdelen en printplaten	0	0	0	0	0	0	0
26.11 Vervaardiging van elektronische onderdelen	0	0	0	0	0	0	0
26.12 Vervaardiging van elektronische printplaten	0	0	0	0	0	0	0
26.2 Vervaardiging van computers en randapparatuur	0	0	0	0	0	0	0
26.20 Vervaardiging van computers en randapparatuur	0	0	0	0	0	0	0
26.3 Vervaardiging van communicatieapparatuur	0	0	1	0	0	0	0
26.30 Vervaardiging van communicatieapparatuur	0	0	1	0	0	0	0
26.4 Vervaardiging van consumentenelektronica	0	0	0	0	0	0	0
26.40 Vervaardiging van consumentenelektronica	0	0	0	0	0	0	0
26.5 Vervaardiging van meet-, controle- en navigatie-instrumenten en -apparatuur; vervaardiging van uurwerken	0	0	0	0	0	0	0

**Faillissementsstatistiek, verdeling naar activiteit, klasse van tewerkstelling en per Gewest****Aantal ingeleide faillissementsdossiers in maart 2007 : het Rijk**

Activiteit	Klasse van tewerkstelling		Totaal
	500 - 999	1000 en meer	
25.29 Vervaardiging van andere tanks, reservoirs en bergingsmiddelen, van metaal	0	0	0
25.3 Vervaardiging van stoomketels, exclusief warmwaterketels voor centrale verwarming	0	0	0
25.30 Vervaardiging van stoomketels, exclusief warmwaterketels voor centrale verwarming	0	0	0
25.4 Vervaardiging van wapens en munitie	0	0	0
25.40 Vervaardiging van wapens en munitie	0	0	0
25.5 Smeden, persen, stampen en profielwalsen van metaal; poedermetallurgie	0	0	1
25.50 Smeden, persen, stampen en profielwalsen van metaal; poedermetallurgie	0	0	1
25.6 Oppervlaktebehandeling van metalen; verspanend bewerken van metalen	0	0	2
25.61 Oppervlaktebehandeling van metalen	0	0	1
25.62 Verspanend bewerken van metalen	0	0	1
25.7 Vervaardiging van scharen, messen, bestekken, gereedschap en ijzerwaren	0	0	0
25.71 Vervaardiging van scharen, messen, bestekken, enz.	0	0	0
25.72 Vervaardiging van hang- en sluitwerk	0	0	0
25.73 Vervaardiging van gereedschap	0	0	0
25.9 Vervaardiging van andere producten van metaal	0	0	0
25.91 Vervaardiging van stalen vaten en dergelijke	0	0	0
25.93 Vervaardiging van artikelen van draad en van kettingen en veren	0	0	0
25.94 Vervaardiging van bouten, schroeven en moeren	0	0	0
25.99 Vervaardiging van andere producten van metaal, n.e.g.	0	0	0
26 Vervaardiging van informaticaproducten en van elektronische en optische producten	0	0	1
26.1 Vervaardiging van elektronische onderdelen en printplaten	0	0	0
26.11 Vervaardiging van elektronische onderdelen	0	0	0
26.12 Vervaardiging van elektronische printplaten	0	0	0
26.2 Vervaardiging van computers en randapparatuur	0	0	0
26.20 Vervaardiging van computers en randapparatuur	0	0	0
26.3 Vervaardiging van communicatieapparatuur	0	0	1
26.30 Vervaardiging van communicatieapparatuur	0	0	1
26.4 Vervaardiging van consumentenelektronica	0	0	0
26.40 Vervaardiging van consumentenelektronica	0	0	0
26.5 Vervaardiging van meet-, controle- en navigatie-instrumenten en -apparatuur; vervaardiging van uurwerken	0	0	0

## Faillissementsstatistiek in 2007

### Faillissementsstatistiek, verdeling naar activiteit, klasse van tewerkstelling en per Gewest

#### Aantal ingeleide faillissementsdossiers in maart 2007 : het Rijk

Activiteit	Klasse van tewerkstelling						
	0 - 4	5 - 9	10 - 19	20 - 49	50 - 99	100 - 199	200 - 499
26.51 Vervaardiging van meet-, controle- en navigatie-instrumenten en -apparatuur	0	0	0	0	0	0	0
26.52 Vervaardiging van uurwerken	0	0	0	0	0	0	0
26.6 Vervaardiging van bestralingsapparatuur en van elektromedische en elektrotherapeutische apparatuur	0	0	0	0	0	0	0
26.60 Vervaardiging van bestralingsapparatuur en van elektromedische en elektrotherapeutische apparatuur	0	0	0	0	0	0	0
26.7 Vervaardiging van optische instrumenten en van foto- en filmapparatuur	0	0	0	0	0	0	0
26.70 Vervaardiging van optische instrumenten en van foto- en filmapparatuur	0	0	0	0	0	0	0
26.8 Vervaardiging van magnetische en optische media	0	0	0	0	0	0	0
26.80 Vervaardiging van magnetische en optische media	0	0	0	0	0	0	0
27 Vervaardiging van elektrische apparatuur	0	0	0	0	0	0	0
27.1 Vervaardiging van elektromotoren, van elektrische generatoren en transformatoren en van schakel- en verdeelinrichtingen	0	0	0	0	0	0	0
27.11 Vervaardiging van elektromotoren en van elektrische generatoren en transformatoren	0	0	0	0	0	0	0
27.12 Vervaardiging van schakel- en verdeelinrichtingen	0	0	0	0	0	0	0
27.2 Vervaardiging van batterijen en accumulatoren	0	0	0	0	0	0	0
27.20 Vervaardiging van batterijen en accumulatoren	0	0	0	0	0	0	0
27.3 Vervaardiging van kabels en van schakelaars, stekkers, stopcontacten e.d.	0	0	0	0	0	0	0
27.32 Vervaardiging van andere elektrische en elektronische kabels	0	0	0	0	0	0	0
27.33 Vervaardiging van andere elektrische en elektronische kabels	0	0	0	0	0	0	0
27.4 Vervaardiging van elektrische verlichtingsbenodigdheden	0	0	0	0	0	0	0
27.40 Vervaardiging van elektrische verlichtingsbenodigdheden	0	0	0	0	0	0	0
27.5 Vervaardiging van huishoudapparaten	0	0	0	0	0	0	0
27.51 Vervaardiging van elektrische huishoudapparaten	0	0	0	0	0	0	0
27.52 Vervaardiging van niet-elektrische huishoudapparaten	0	0	0	0	0	0	0
27.9 Vervaardiging van andere elektrische apparatuur	0	0	0	0	0	0	0
27.90 Vervaardiging van andere elektrische apparatuur	0	0	0	0	0	0	0
28 Vervaardiging van machines, apparaten en werktuigen, n.e.g.	1	0	0	0	0	0	0
28.1 Vervaardiging van machines en apparaten voor algemeen gebruik	0	0	0	0	0	0	0
28.11 Vervaardiging van motoren en turbines, exclusief motoren voor luchtvaartuigen, motorvoertuigen en bromfietsen	0	0	0	0	0	0	0
28.12 Vervaardiging van hydraulische apparatuur	0	0	0	0	0	0	0



**Faillissementsstatistiek, verdeling naar activiteit, klasse van tewerkstelling en per Gewest****Aantal ingeleide faillissementsdossiers in maart 2007 : het Rijk**

	Activiteit	Klasse van tewerkstelling		Totaal
		500 - 999	1000 en meer	
26.51	Vervaardiging van meet-, controle- en navigatie-instrumenten en -apparatuur	0	0	0
26.52	Vervaardiging van uurwerken	0	0	0
26.6	Vervaardiging van bestralingsapparatuur en van elektromedische en elektrotherapeutische apparatuur	0	0	0
26.60	Vervaardiging van bestralingsapparatuur en van elektromedische en elektrotherapeutische apparatuur	0	0	0
26.7	Vervaardiging van optische instrumenten en van foto- en filmapparatuur	0	0	0
26.70	Vervaardiging van optische instrumenten en van foto- en filmapparatuur	0	0	0
26.8	Vervaardiging van magnetische en optische media	0	0	0
26.80	Vervaardiging van magnetische en optische media	0	0	0
27	Vervaardiging van elektrische apparatuur	0	0	0
27.1	Vervaardiging van elektromotoren, van elektrische generatoren en transformatoren en van schakel- en verdeelinrichtingen	0	0	0
27.11	Vervaardiging van elektromotoren en van elektrische generatoren en transformatoren	0	0	0
27.12	Vervaardiging van schakel- en verdeelinrichtingen	0	0	0
27.2	Vervaardiging van batterijen en accumulatoren	0	0	0
27.20	Vervaardiging van batterijen en accumulatoren	0	0	0
27.3	Vervaardiging van kabels en van schakelaars, stekkers, stopcontacten e.d.	0	0	0
27.32	Vervaardiging van andere elektrische en elektronische kabels	0	0	0
27.33	Vervaardiging van andere elektrische en elektronische kabels	0	0	0
27.4	Vervaardiging van elektrische verlichtingsbenodigdheden	0	0	0
27.40	Vervaardiging van elektrische verlichtingsbenodigdheden	0	0	0
27.5	Vervaardiging van huishoudapparaten	0	0	0
27.51	Vervaardiging van elektrische huishoudapparaten	0	0	0
27.52	Vervaardiging van niet-elektrische huishoudapparaten	0	0	0
27.9	Vervaardiging van andere elektrische apparatuur	0	0	0
27.90	Vervaardiging van andere elektrische apparatuur	0	0	0
28	Vervaardiging van machines, apparaten en werktuigen, n.e.g.	0	0	1
28.1	Vervaardiging van machines en apparaten voor algemeen gebruik	0	0	0
28.11	Vervaardiging van motoren en turbines, exclusief motoren voor luchtvaartuigen, motorvoertuigen en bromfietsen	0	0	0
28.12	Vervaardiging van hydraulische apparatuur	0	0	0

# Faillissementsstatistiek in 2007

## Faillissementsstatistiek, verdeling naar activiteit, klasse van tewerkstelling en per Gewest

### Aantal ingeleide faillissementsdossiers in maart 2007 : het Rijk

Activiteit	Klasse van tewerkstelling						
	0 - 4	5 - 9	10 - 19	20 - 49	50 - 99	100 - 199	200 - 499
28.13 Vervaardiging van andere pompen en compressoren	0	0	0	0	0	0	0
28.14 Vervaardiging van andere kranen en dergelijke artikelen	0	0	0	0	0	0	0
28.15 Vervaardiging van tandwielen, lagers en andere drijfwerkelementen	0	0	0	0	0	0	0
28.2 Vervaardiging van andere machines en apparaten voor algemeen gebruik	1	0	0	0	0	0	0
28.21 Vervaardiging van ovens en branders	0	0	0	0	0	0	0
28.22 Vervaardiging van hijs-, hef- en transportwerktuigen	0	0	0	0	0	0	0
28.23 Vervaardiging van kantoormachines en -uitrusting (exclusief computers en randapparatuur)	0	0	0	0	0	0	0
28.24 Vervaardiging van elektrisch handgereedschap	0	0	0	0	0	0	0
28.25 Vervaardiging van machines en apparaten voor de koeltechniek en de klimaatregeling, voor niet-huishoudelijk gebruik	1	0	0	0	0	0	0
28.29 Vervaardiging van andere machines en apparaten voor algemeen gebruik, n.e.g.	0	0	0	0	0	0	0
28.3 Vervaardiging van machines en werktuigen voor de landbouw en de bosbouw	0	0	0	0	0	0	0
28.30 Vervaardiging van machines en werktuigen voor de landbouw en de bosbouw	0	0	0	0	0	0	0
28.4 Vervaardiging van niet-verspanende machines voor de metaalbewerking en van gereedschapswerktuigen	0	0	0	0	0	0	0
28.41 Vervaardiging van machines voor de metaalbewerking	0	0	0	0	0	0	0
28.49 Vervaardiging van andere gereedschapswerktuigen	0	0	0	0	0	0	0
28.9 Vervaardiging van andere machines, apparaten en werktuigen voor specifieke doeleinden	0	0	0	0	0	0	0
28.92 Vervaardiging van machines voor de winning van delfstoffen en voor de bouw	0	0	0	0	0	0	0
28.93 Vervaardiging van machines voor de productie van voedings- en genotmiddelen	0	0	0	0	0	0	0
28.94 Vervaardiging van machines voor de productie van textiel, kleding en leer	0	0	0	0	0	0	0
28.96 Vervaardiging van machines voor de kunststof- en rubberindustrie	0	0	0	0	0	0	0
28.99 Vervaardiging van andere machines, apparaten en werktuigen voor specifieke doeleinden, n.e.g.	0	0	0	0	0	0	0
29 Vervaardiging van auto's, aanhangwagens en opleggers	1	0	0	0	0	0	0
29.1 Vervaardiging van auto's	0	0	0	0	0	0	0
29.10 Vervaardiging van auto's	0	0	0	0	0	0	0
29.2 Vervaardiging van carrosserieën voor auto's; vervaardiging van aanhangwagens en opleggers	0	0	0	0	0	0	0
29.20 Vervaardiging van carrosserieën voor auto's; vervaardiging van aanhangwagens en opleggers	0	0	0	0	0	0	0
29.3 Vervaardiging van delen en toebehoren voor auto's	1	0	0	0	0	0	0
29.31 Vervaardiging van elektrische en elektronische benodigdheden voor auto's	0	0	0	0	0	0	0
29.32 Vervaardiging van andere delen en toebehoren van auto's	1	0	0	0	0	0	0
30 Vervaardiging van andere transportmiddelen	0	0	0	0	0	0	0

## Faillissementsstatistiek, verdeling naar activiteit, klasse van tewerkstelling en per Gewest

## Aantal ingeleide faillissementsdossiers in maart 2007 : het Rijk

Activiteit	Klasse van tewerkstelling		Totaal
	500 - 999	1000 en meer	
28.13 Vervaardiging van andere pompen en compressoren	0	0	0
28.14 Vervaardiging van andere kranen en dergelijke artikelen	0	0	0
28.15 Vervaardiging van tandwielen, lagers en andere drijfwerkelementen	0	0	0
28.2 Vervaardiging van andere machines en apparaten voor algemeen gebruik	0	0	1
28.21 Vervaardiging van ovens en branders	0	0	0
28.22 Vervaardiging van hijs-, hef- en transportwerktuigen	0	0	0
28.23 Vervaardiging van kantoormachines en -uitrusting (exclusief computers en randapparatuur)	0	0	0
28.24 Vervaardiging van elektrisch handgereedschap	0	0	0
28.25 Vervaardiging van machines en apparaten voor de koeltechniek en de klimaatregeling, voor niet-huishoudelijk gebruik	0	0	1
28.29 Vervaardiging van andere machines en apparaten voor algemeen gebruik, n.e.g.	0	0	0
28.3 Vervaardiging van machines en werktuigen voor de landbouw en de bosbouw	0	0	0
28.30 Vervaardiging van machines en werktuigen voor de landbouw en de bosbouw	0	0	0
28.4 Vervaardiging van niet-verspanende machines voor de metaalbewerking en van gereedschapswerktuigen	0	0	0
28.41 Vervaardiging van machines voor de metaalbewerking	0	0	0
28.49 Vervaardiging van andere gereedschapswerktuigen	0	0	0
28.9 Vervaardiging van andere machines, apparaten en werktuigen voor specifieke doeleinden	0	0	0
28.92 Vervaardiging van machines voor de winning van delfstoffen en voor de bouw	0	0	0
28.93 Vervaardiging van machines voor de productie van voedings- en genotmiddelen	0	0	0
28.94 Vervaardiging van machines voor de productie van textiel, kleding en leer	0	0	0
28.96 Vervaardiging van machines voor de kunststof- en rubberindustrie	0	0	0
28.99 Vervaardiging van andere machines, apparaten en werktuigen voor specifieke doeleinden, n.e.g.	0	0	0
29 Vervaardiging van auto's, aanhangwagens en opleggers	0	0	1
29.1 Vervaardiging van auto's	0	0	0
29.10 Vervaardiging van auto's	0	0	0
29.2 Vervaardiging van carrosserieën voor auto's; vervaardiging van aanhangwagens en opleggers	0	0	0
29.20 Vervaardiging van carrosserieën voor auto's; vervaardiging van aanhangwagens en opleggers	0	0	0
29.3 Vervaardiging van delen en toebehoren voor auto's	0	0	1
29.31 Vervaardiging van elektrische en elektronische benodigdheden voor auto's	0	0	0
29.32 Vervaardiging van andere delen en toebehoren van auto's	0	0	1
30 Vervaardiging van andere transportmiddelen	0	0	0

# Faillissementsstatistiek in 2007

## Faillissementsstatistiek, verdeling naar activiteit, klasse van tewerkstelling en per Gewest

### Aantal ingeleide faillissementsdossiers in maart 2007 : het Rijk

Activiteit	Klasse van tewerkstelling						
	0 - 4	5 - 9	10 - 19	20 - 49	50 - 99	100 - 199	200 - 499
30.1 Scheepsbouw	0	0	0	0	0	0	0
30.12 Bouw van plezier- en sportvaartuigen	0	0	0	0	0	0	0
30.2 Vervaardiging van rollend materieel voor spoorwegen	0	0	0	0	0	0	0
30.20 Vervaardiging van rollend materieel voor spoorwegen	0	0	0	0	0	0	0
30.3 Vervaardiging van lucht- en ruimtevaartuigen en van toestellen in verband daarmee	0	0	0	0	0	0	0
30.30 Vervaardiging van lucht- en ruimtevaartuigen en van toestellen in verband daarmee	0	0	0	0	0	0	0
30.9 Vervaardiging van transportmiddelen, n.e.g.	0	0	0	0	0	0	0
30.91 Vervaardiging van motorfietsen	0	0	0	0	0	0	0
30.92 Vervaardiging van fietsen en invalidenwagens	0	0	0	0	0	0	0
30.99 Vervaardiging van andere transportmiddelen, n.e.g.	0	0	0	0	0	0	0
31 Vervaardiging van meubelen	2	0	0	1	0	0	0
31.0 Vervaardiging van meubelen	2	0	0	1	0	0	0
31.01 Vervaardiging van kantoor- en winkelmeubelen	0	0	0	0	0	0	0
31.02 Vervaardiging van keukenmeubelen	1	0	0	1	0	0	0
31.03 Vervaardiging van matrassen	0	0	0	0	0	0	0
31.09 Vervaardiging van andere meubelen	1	0	0	0	0	0	0
32 Overige industrie	1	0	0	0	0	0	0
32.1 Bewerken van edelstenen en vervaardiging van sieraden en dergelijke artikelen	1	0	0	0	0	0	0
32.11 Slaan van munten	0	0	0	0	0	0	0
32.12 Bewerken van edelstenen en vervaardiging van sieraden en dergelijke artikelen	1	0	0	0	0	0	0
32.13 Vervaardiging van imitatiesieraden en dergelijke artikelen	0	0	0	0	0	0	0
32.2 Vervaardiging van muziekinstrumenten	0	0	0	0	0	0	0
32.20 Vervaardiging van muziekinstrumenten	0	0	0	0	0	0	0
32.3 Vervaardiging van sportartikelen	0	0	0	0	0	0	0
32.30 Vervaardiging van sportartikelen	0	0	0	0	0	0	0
32.4 Vervaardiging van spellen en speelgoed	0	0	0	0	0	0	0
32.40 Vervaardiging van spellen en speelgoed	0	0	0	0	0	0	0
32.5 Vervaardiging van medische en tandheekkundige instrumenten en benodigdheden	0	0	0	0	0	0	0
32.50 Vervaardiging van medische en tandheekkundige instrumenten en benodigdheden	0	0	0	0	0	0	0
32.9 Industrie, n.e.g.	0	0	0	0	0	0	0
32.91 Vervaardiging van borstelwaren	0	0	0	0	0	0	0
32.99 Overige industrie, n.e.g.	0	0	0	0	0	0	0
33 Reparatie en installatie van machines en apparaten	0	0	0	0	0	0	0
33.1 Reparatie van producten van metaal, machines en apparaten	0	0	0	0	0	0	0
33.11 Reparatie van producten van metaal	0	0	0	0	0	0	0
33.12 Reparatie van machines	0	0	0	0	0	0	0

**Faillissementsstatistiek, verdeling naar activiteit, klasse van tewerkstelling en per Gewest****Aantal ingeleide faillissementsdossiers in maart 2007 : het Rijk**

Activiteit	Klasse van tewerkstelling		Totaal
	500 - 999	1000 en meer	
30.1 Scheepsbouw	0	0	0
30.12 Bouw van plezier- en sportvaartuigen	0	0	0
30.2 Vervaardiging van rollend materieel voor spoorwegen	0	0	0
30.20 Vervaardiging van rollend materieel voor spoorwegen	0	0	0
30.3 Vervaardiging van lucht- en ruimtevaartuigen en van toestellen in verband daarmee	0	0	0
30.30 Vervaardiging van lucht- en ruimtevaartuigen en van toestellen in verband daarmee	0	0	0
30.9 Vervaardiging van transportmiddelen, n.e.g.	0	0	0
30.91 Vervaardiging van motorfietsen	0	0	0
30.92 Vervaardiging van fietsen en invalidenwagens	0	0	0
30.99 Vervaardiging van andere transportmiddelen, n.e.g.	0	0	0
31 Vervaardiging van meubelen	0	0	3
31.0 Vervaardiging van meubelen	0	0	3
31.01 Vervaardiging van kantoor- en winkelmeubelen	0	0	0
31.02 Vervaardiging van keukenmeubelen	0	0	2
31.03 Vervaardiging van matrassen	0	0	0
31.09 Vervaardiging van andere meubelen	0	0	1
32 Overige industrie	0	0	1
32.1 Bewerken van edelstenen en vervaardiging van sieraden en dergelijke artikelen	0	0	1
32.11 Slaan van munten	0	0	0
32.12 Bewerken van edelstenen en vervaardiging van sieraden en dergelijke artikelen	0	0	1
32.13 Vervaardiging van imitatiesieraden en dergelijke artikelen	0	0	0
32.2 Vervaardiging van muziekinstrumenten	0	0	0
32.20 Vervaardiging van muziekinstrumenten	0	0	0
32.3 Vervaardiging van sportartikelen	0	0	0
32.30 Vervaardiging van sportartikelen	0	0	0
32.4 Vervaardiging van spellen en speelgoed	0	0	0
32.40 Vervaardiging van spellen en speelgoed	0	0	0
32.5 Vervaardiging van medische en tandheelkundige instrumenten en benodigdheden	0	0	0
32.50 Vervaardiging van medische en tandheelkundige instrumenten en benodigdheden	0	0	0
32.9 Industrie, n.e.g.	0	0	0
32.91 Vervaardiging van borstelwaren	0	0	0
32.99 Overige industrie, n.e.g.	0	0	0
33 Reparatie en installatie van machines en apparaten	0	0	0
33.1 Reparatie van producten van metaal, machines en apparaten	0	0	0
33.11 Reparatie van producten van metaal	0	0	0
33.12 Reparatie van machines	0	0	0

# Faillissementsstatistiek in 2007

## Faillissementsstatistiek, verdeling naar activiteit, klasse van tewerkstelling en per Gewest

### Aantal ingeleide faillissementsdossiers in maart 2007 : het Rijk

Activiteit	Klasse van tewerkstelling						
	0 - 4	5 - 9	10 - 19	20 - 49	50 - 99	100 - 199	200 - 499
33.14 Reparatie van elektrische apparatuur	0	0	0	0	0	0	0
33.15 Reparatie en onderhoud van schepen	0	0	0	0	0	0	0
33.16 Reparatie en onderhoud van lucht- en ruimtevaartuigen	0	0	0	0	0	0	0
33.19 Reparatie van andere apparatuur	0	0	0	0	0	0	0
33.2 Installatie van industriële machines, toestellen en werktuigen	0	0	0	0	0	0	0
33.20 Installatie van industriële machines, toestellen en werktuigen	0	0	0	0	0	0	0
<b>D Productie en distributie van elektriciteit, gas, stoom en gekoelde lucht</b>	<b>1</b>	<b>0</b>	<b>0</b>	<b>0</b>	<b>0</b>	<b>0</b>	<b>0</b>
35 Productie en distributie van elektriciteit, gas, stoom en gekoelde lucht	1	0	0	0	0	0	0
35.1 Opwekking, transmissie en distributie van elektriciteit	1	0	0	0	0	0	0
35.11 Productie van elektriciteit	1	0	0	0	0	0	0
35.13 Distributie van elektriciteit	0	0	0	0	0	0	0
35.14 Handel in elektriciteit	0	0	0	0	0	0	0
35.2 Productie en distributie van gas	0	0	0	0	0	0	0
35.21 Productie van gas	0	0	0	0	0	0	0
35.3 Productie en distributie van stoom en gekoelde lucht	0	0	0	0	0	0	0
35.30 Productie en distributie van stoom en gekoelde lucht	0	0	0	0	0	0	0
<b>E Distributie van water; afval- en afvalwaterbeheer en sanering</b>	<b>2</b>	<b>0</b>	<b>0</b>	<b>0</b>	<b>0</b>	<b>0</b>	<b>0</b>
36 Wining, behandeling en distributie van water	0	0	0	0	0	0	0
36.0 Wining, behandeling en distributie van water	0	0	0	0	0	0	0
36.00 Wining, behandeling en distributie van water	0	0	0	0	0	0	0
37 Afvalwaterafvoer	0	0	0	0	0	0	0
37.0 Afvalwaterafvoer	0	0	0	0	0	0	0
37.00 Afvalwaterafvoer	0	0	0	0	0	0	0
38 Inzameling, verwerking en verwijdering van afval; terugwinning	2	0	0	0	0	0	0
38.1 Inzameling van afval	0	0	0	0	0	0	0
38.11 Inzameling van ongevaarlijk afval	0	0	0	0	0	0	0
38.12 Inzameling van gevaarlijk afval	0	0	0	0	0	0	0
38.2 Verwerking en verwijdering van afval	1	0	0	0	0	0	0
38.21 Verwerking en verwijdering van ongevaarlijk afval	1	0	0	0	0	0	0
38.22 Behandeling en verwijdering van gevaarlijk afval	0	0	0	0	0	0	0
38.3 Terugwinning	1	0	0	0	0	0	0
38.31 Sloop van wrakken	0	0	0	0	0	0	0
38.32 Terugwinning van gesorteerd materiaal	1	0	0	0	0	0	0

**Faillissementsstatistiek, verdeling naar activiteit, klasse van tewerkstelling en per Gewest****Aantal ingeleide faillissementsdossiers in maart 2007 : het Rijk**

Activiteit	Klasse van tewerkstelling		Totaal
	500 - 999	1000 en meer	
33.14 Reparatie van elektrische apparatuur	0	0	0
33.15 Reparatie en onderhoud van schepen	0	0	0
33.16 Reparatie en onderhoud van lucht- en ruimtevaartuigen	0	0	0
33.19 Reparatie van andere apparatuur	0	0	0
33.2 Installatie van industriële machines, toestellen en werktuigen	0	0	0
33.20 Installatie van industriële machines, toestellen en werktuigen	0	0	0
<b>D Productie en distributie van elektriciteit, gas, stoom en gekoelde lucht</b>	<b>0</b>	<b>0</b>	<b>1</b>
35 Productie en distributie van elektriciteit, gas, stoom en gekoelde lucht	0	0	1
35.1 Opwekking, transmissie en distributie van elektriciteit	0	0	1
35.11 Productie van elektriciteit	0	0	1
35.13 Distributie van elektriciteit	0	0	0
35.14 Handel in elektriciteit	0	0	0
35.2 Productie en distributie van gas	0	0	0
35.21 Productie van gas	0	0	0
35.3 Productie en distributie van stoom en gekoelde lucht	0	0	0
35.30 Productie en distributie van stoom en gekoelde lucht	0	0	0
<b>E Distributie van water; afval- en afvalwaterbeheer en sanering</b>	<b>0</b>	<b>0</b>	<b>2</b>
36 Winning, behandeling en distributie van water	0	0	0
36.0 Winning, behandeling en distributie van water	0	0	0
36.00 Winning, behandeling en distributie van water	0	0	0
37 Afvalwaterafvoer	0	0	0
37.0 Afvalwaterafvoer	0	0	0
37.00 Afvalwaterafvoer	0	0	0
38 Inzameling, verwerking en verwijdering van afval; terugwinning	0	0	2
38.1 Inzameling van afval	0	0	0
38.11 Inzameling van ongevaarlijk afval	0	0	0
38.12 Inzameling van gevaarlijk afval	0	0	0
38.2 Verwerking en verwijdering van afval	0	0	1
38.21 Verwerking en verwijdering van ongevaarlijk afval	0	0	1
38.22 Behandeling en verwijdering van gevaarlijk afval	0	0	0
38.3 Terugwinning	0	0	1
38.31 Sloop van wrakken	0	0	0
38.32 Terugwinning van gesorteerd materiaal	0	0	1

## Faillissementsstatistiek in 2007

### Faillissementsstatistiek, verdeling naar activiteit, klasse van tewerkstelling en per Gewest

#### Aantal ingeleide faillissementsdossiers in maart 2007 : het Rijk

Activiteit	Klasse van tewerkstelling						
	0 - 4	5 - 9	10 - 19	20 - 49	50 - 99	100 - 199	200 - 499
<b>F Bouwnijverheid</b>	<b>97</b>	<b>3</b>	<b>2</b>	<b>1</b>	<b>1</b>	<b>0</b>	<b>0</b>
41 Bouw van gebouwen	20	1	1	0	1	0	0
41.1 Ontwikkeling van bouwprojecten	6	0	0	0	0	0	0
41.10 Ontwikkeling van bouwprojecten	6	0	0	0	0	0	0
41.2 Burgerlijke en utiliteitsbouw	14	1	1	0	1	0	0
41.20 Burgerlijke en utiliteitsbouw	14	1	1	0	1	0	0
42 Weg- en waterbouw	4	0	1	0	0	0	0
42.1 Bouw van wegen en spoorwegen	1	0	0	0	0	0	0
42.11 Bouw van autowegen en andere wegen	1	0	0	0	0	0	0
42.12 Bouw van boven- en ondergrondse spoorwegen	0	0	0	0	0	0	0
42.13 Bouw van bruggen en tunnels	0	0	0	0	0	0	0
42.2 Bouw van civieltechnische werken ten behoeve van nutsbedrijven	3	0	1	0	0	0	0
42.21 Bouw van civieltechnische werken voor vloeistoffen	3	0	1	0	0	0	0
42.22 Bouw van civieltechnische werken voor elektriciteit en telecommunicatie	0	0	0	0	0	0	0
42.9 Bouw van andere civieltechnische werken	0	0	0	0	0	0	0
42.91 Waterbouw	0	0	0	0	0	0	0
42.99 Bouw van andere civieltechnische werken, n.e.g.	0	0	0	0	0	0	0
43 Gespecialiseerde bouwwerkzaamheden	73	2	0	1	0	0	0
43.1 Slopen en bouwrijp maken van terreinen	2	0	0	0	0	0	0
43.11 Slopen	1	0	0	0	0	0	0
43.12 Bouwrijp maken van terreinen	1	0	0	0	0	0	0
43.13 Proefboren en boren	0	0	0	0	0	0	0
43.2 Elektrische installatie, loodgieterswerk en overige bouwinstallatie	15	0	0	0	0	0	0
43.21 Elektrische installatie	10	0	0	0	0	0	0
43.22 Loodgieterswerk, installatie van verwarming en klimaatregeling	5	0	0	0	0	0	0
43.29 Overige bouwinstallatie	0	0	0	0	0	0	0
43.3 Afwerking van gebouwen	27	1	0	1	0	0	0
43.31 Stukadoorswerk	1	0	0	0	0	0	0
43.32 Schrijnwerk	10	0	0	1	0	0	0
43.33 Vloerafwerking en behangen	10	0	0	0	0	0	0
43.34 Schilderen en glaszetten	4	0	0	0	0	0	0
43.39 Overige werkzaamheden in verband met de afwerking van gebouwen	2	1	0	0	0	0	0
43.9 Overige gespecialiseerde bouwactiviteiten	29	1	0	0	0	0	0
43.91 Dakwerkzaamheden	7	0	0	0	0	0	0
43.99 Overige gespecialiseerde bouwactiviteiten, n.e.g.	22	1	0	0	0	0	0



---

**Faillissementsstatistiek, verdeling naar activiteit, klasse van tewerkstelling en per Gewest**


---

**Aantal ingeleide faillissementsdossiers in maart 2007 : het Rijk**

Activiteit	Klasse van tewerkstelling		Totaal
	500 - 999	1000 en meer	
<b>F Bouwnijverheid</b>	<b>0</b>	<b>0</b>	<b>104</b>
41 Bouw van gebouwen	0	0	23
41.1 Ontwikkeling van bouwprojecten	0	0	6
41.10 Ontwikkeling van bouwprojecten	0	0	6
41.2 Burgerlijke en utiliteitsbouw	0	0	17
41.20 Burgerlijke en utiliteitsbouw	0	0	17
42 Weg- en waterbouw	0	0	5
42.1 Bouw van wegen en spoorwegen	0	0	1
42.11 Bouw van autowegen en andere wegen	0	0	1
42.12 Bouw van boven- en ondergrondse spoorwegen	0	0	0
42.13 Bouw van bruggen en tunnels	0	0	0
42.2 Bouw van civieltechnische werken ten behoeve van nutsbedrijven	0	0	4
42.21 Bouw van civieltechnische werken voor vloeistoffen	0	0	4
42.22 Bouw van civieltechnische werken voor elektriciteit en telecommunicatie	0	0	0
42.9 Bouw van andere civieltechnische werken	0	0	0
42.91 Waterbouw	0	0	0
42.99 Bouw van andere civieltechnische werken, n.e.g.	0	0	0
43 Gespecialiseerde bouwwerkzaamheden	0	0	76
43.1 Slopen en bouwrijp maken van terreinen	0	0	2
43.11 Slopen	0	0	1
43.12 Bouwrijp maken van terreinen	0	0	1
43.13 Proefboren en boren	0	0	0
43.2 Elektrische installatie, loodgieterswerk en overige bouwinstallatie	0	0	15
43.21 Elektrische installatie	0	0	10
43.22 Loodgieterswerk, installatie van verwarming en klimaatregeling	0	0	5
43.29 Overige bouwinstallatie	0	0	0
43.3 Afwerking van gebouwen	0	0	29
43.31 Stukadoorswerk	0	0	1
43.32 Schrijnwerk	0	0	11
43.33 Vloerafwerking en behangen	0	0	10
43.34 Schilderen en glaszetten	0	0	4
43.39 Overige werkzaamheden in verband met de afwerking van gebouwen	0	0	3
43.9 Overige gespecialiseerde bouwactiviteiten	0	0	30
43.91 Dakwerkzaamheden	0	0	7
43.99 Overige gespecialiseerde bouwactiviteiten, n.e.g.	0	0	23

---

# Faillissementsstatistiek in 2007

## Faillissementsstatistiek, verdeling naar activiteit, klasse van tewerkstelling en per Gewest

### Aantal ingeleide faillissementsdossiers in maart 2007 : het Rijk

Activiteit	Klasse van tewerkstelling						
	0 - 4	5 - 9	10 - 19	20 - 49	50 - 99	100 - 199	200 - 499
<b>G Groot- en detailhandel; reparatie van auto's en motorfietsen</b>	<b>197</b>	<b>10</b>	<b>2</b>	<b>5</b>	<b>0</b>	<b>0</b>	<b>0</b>
45 Groot- en detailhandel in en reparatie van auto's en motorfietsen	26	2	1	1	0	0	0
45.1 Handel in auto's	12	1	1	0	0	0	0
45.11 Handel in personenauto's en andere lichte auto's	11	1	1	0	0	0	0
45.19 Handel in andere auto's	1	0	0	0	0	0	0
45.2 Onderhoud en reparatie van auto's	9	1	0	1	0	0	0
45.20 Onderhoud en reparatie van auto's	9	1	0	1	0	0	0
45.3 Handel in delen en toebehoren van auto's	5	0	0	0	0	0	0
45.31 Groothandel in delen en toebehoren van auto's	0	0	0	0	0	0	0
45.32 Detailhandel in delen en toebehoren van auto's	5	0	0	0	0	0	0
45.4 Handel in en onderhoud en reparatie van motorfietsen en delen en toebehoren van motorfietsen	0	0	0	0	0	0	0
45.40 Handel in en onderhoud en reparatie van motorfietsen en delen en toebehoren van motorfietsen	0	0	0	0	0	0	0
46 Groothandel, met uitzondering van de handel in auto's en motorfietsen	90	2	0	3	0	0	0
46.1 Handelsbemiddeling	28	0	0	1	0	0	0
46.11 Handelsbemiddeling in landbouwproducten, levende dieren en textielgrondstoffen en halffabrikaten	0	0	0	0	0	0	0
46.12 Handelsbemiddeling in brandstoffen, ertsen, metalen en chemische producten	1	0	0	0	0	0	0
46.13 Handelsbemiddeling in hout en bouwmaterialen	0	0	0	0	0	0	0
46.14 Handelsbemiddeling in machines, apparaten en werktuigen voor de industrie en in schepen en luchtvaartuigen	3	0	0	0	0	0	0
46.15 Handelsbemiddeling in meubelen, huishoudelijke artikelen en ijzerwaren	2	0	0	0	0	0	0
46.16 Handelsbemiddeling in textiel, kleding, bont, schoeisel en lederwaren	1	0	0	0	0	0	0
46.17 Handelsbemiddeling in voedings- en genotmiddelen	3	0	0	0	0	0	0
46.18 Handelsbemiddeling gespecialiseerd in andere goederen	9	0	0	0	0	0	0
46.19 Handelsbemiddeling in goederen, algemeen assortiment	9	0	0	0	0	0	0
46.2 Groothandel in landbouwproducten en levende dieren	2	0	0	1	0	0	0
46.21 Groothandel in granen, ruwe tabak, zaden en diervoeders	0	0	0	0	0	0	0
46.22 Groothandel in bloemen en planten	1	0	0	1	0	0	0

**Faillissementsstatistiek, verdeling naar activiteit, klasse van tewerkstelling en per Gewest****Aantal ingeleide faillissementsdossiers in maart 2007 : het Rijk**

	Activiteit	Klasse van tewerkstelling		Totaal
		500 - 999	1000 en meer	
<b>G</b>	<b>Groot- en detailhandel; reparatie van auto's en motorfietsen</b>	<b>0</b>	<b>0</b>	<b>214</b>
45	Groot- en detailhandel in en reparatie van auto's en motorfietsen	0	0	30
45.1	Handel in auto's	0	0	14
45.11	Handel in personenauto's en andere lichte auto's	0	0	13
45.19	Handel in andere auto's	0	0	1
45.2	Onderhoud en reparatie van auto's	0	0	11
45.20	Onderhoud en reparatie van auto's	0	0	11
45.3	Handel in delen en toebehoren van auto's	0	0	5
45.31	Groothandel in delen en toebehoren van auto's	0	0	0
45.32	Detailhandel in delen en toebehoren van auto's	0	0	5
45.4	Handel in en onderhoud en reparatie van motorfietsen en delen en toebehoren van motorfietsen	0	0	0
45.40	Handel in en onderhoud en reparatie van motorfietsen en delen en toebehoren van motorfietsen	0	0	0
46	Groothandel, met uitzondering van de handel in auto's en motorfietsen	0	0	95
46.1	Handelsbemiddeling	0	0	29
46.11	Handelsbemiddeling in landbouwproducten, levende dieren en textielgrondstoffen en halffabrikaten	0	0	0
46.12	Handelsbemiddeling in brandstoffen, ertsen, metalen en chemische producten	0	0	1
46.13	Handelsbemiddeling in hout en bouwmaterialen	0	0	0
46.14	Handelsbemiddeling in machines, apparaten en werktuigen voor de industrie en in schepen en luchtvaartuigen	0	0	3
46.15	Handelsbemiddeling in meubelen, huishoudelijke artikelen en ijzerwaren	0	0	2
46.16	Handelsbemiddeling in textiel, kleding, bont, schoeisel en lederwaren	0	0	1
46.17	Handelsbemiddeling in voedings- en genotmiddelen	0	0	3
46.18	Handelsbemiddeling gespecialiseerd in andere goederen	0	0	9
46.19	Handelsbemiddeling in goederen, algemeen assortiment	0	0	9
46.2	Groothandel in landbouwproducten en levende dieren	0	0	3
46.21	Groothandel in granen, ruwe tabak, zaden en diervoeders	0	0	0
46.22	Groothandel in bloemen en planten	0	0	2

## Faillissementsstatistiek in 2007

### Faillissementsstatistiek, verdeling naar activiteit, klasse van tewerkstelling en per Gewest

#### Aantal ingeleide faillissementsdossiers in maart 2007 : het Rijk

Activiteit	Klasse van tewerkstelling						
	0 - 4	5 - 9	10 - 19	20 - 49	50 - 99	100 - 199	200 - 499
46.23 Groothandel in levende dieren	1	0	0	0	0	0	0
46.24 Groothandel in huiden, vellen en leer	0	0	0	0	0	0	0
46.3 Groothandel in voedings- en genotmiddelen	17	0	0	0	0	0	0
46.31 Groothandel in groenten en fruit	3	0	0	0	0	0	0
46.32 Groothandel in vlees en vleesproducten	2	0	0	0	0	0	0
46.33 Groothandel in zuivelproducten, eieren en spijsoïën en -vetten	1	0	0	0	0	0	0
46.34 Groothandel in dranken	3	0	0	0	0	0	0
46.35 Groothandel in tabaksproducten	0	0	0	0	0	0	0
46.36 Groothandel in suiker, chocolade en suikerwerk	1	0	0	0	0	0	0
46.37 Groothandel in koffie, thee, cacao en specerijen	0	0	0	0	0	0	0
46.38 Groothandel in andere voedingsmiddelen, met inbegrip van vis en schaal- en weekdieren	5	0	0	0	0	0	0
46.39 Niet-gespecialiseerde groothandel in voedings- en genotmiddelen	2	0	0	0	0	0	0
46.4 Groothandel in consumentenartikelen	26	1	0	0	0	0	0
46.41 Groothandel in textiel	4	0	0	0	0	0	0
46.42 Groothandel in kleding en schoeisel	4	0	0	0	0	0	0
46.43 Groothandel in elektrische huishoudelijke apparaten	2	0	0	0	0	0	0
46.44 Groothandel in porselein, glaswerk en reinigingsmiddelen	2	0	0	0	0	0	0
46.45 Groothandel in parfumerieën en cosmetica	1	0	0	0	0	0	0
46.46 Groothandel in farmaceutische producten	1	0	0	0	0	0	0
46.47 Groothandel in meubelen, vloerbedekking en verlichtingsbenodigdheden	0	0	0	0	0	0	0
46.48 Groothandel in uurwerken en sieraden	0	0	0	0	0	0	0
46.49 Groothandel in andere consumentenartikelen	12	1	0	0	0	0	0
46.5 Groothandel in informatie- en communicatieapparatuur	3	0	0	0	0	0	0
46.51 Groothandel in computers, randapparatuur en software	2	0	0	0	0	0	0
46.52 Groothandel in elektronische en telecommunicatieapparatuur en delen daarvan	1	0	0	0	0	0	0
46.6 Groothandel in andere machines en werktuigen en toebehoren	5	0	0	0	0	0	0
46.61 Groothandel in machines, werktuigen en toebehoren voor de landbouw	0	0	0	0	0	0	0
46.62 Groothandel in gereedschapswerktuigen	0	0	0	0	0	0	0

**Faillissementsstatistiek, verdeling naar activiteit, klasse van tewerkstelling en per Gewest****Aantal ingeleide faillissementsdossiers in maart 2007 : het Rijk**

Activiteit	Klasse van tewerkstelling		Totaal
	500 - 999	1000 en meer	
46.23 Groothandel in levende dieren	0	0	1
46.24 Groothandel in huiden, vellen en leer	0	0	0
46.3 Groothandel in voedings- en genotmiddelen	0	0	17
46.31 Groothandel in groenten en fruit	0	0	3
46.32 Groothandel in vlees en vleesproducten	0	0	2
46.33 Groothandel in zuivelproducten, eieren en spijsoliën en -vetten	0	0	1
46.34 Groothandel in dranken	0	0	3
46.35 Groothandel in tabaksproducten	0	0	0
46.36 Groothandel in suiker, chocolade en suikerwerk	0	0	1
46.37 Groothandel in koffie, thee, cacao en specerijen	0	0	0
46.38 Groothandel in andere voedingsmiddelen, met inbegrip van vis en schaal- en weekdieren	0	0	5
46.39 Niet-gespecialiseerde groothandel in voedings- en genotmiddelen	0	0	2
46.4 Groothandel in consumentenartikelen	0	0	27
46.41 Groothandel in textiel	0	0	4
46.42 Groothandel in kleding en schoeisel	0	0	4
46.43 Groothandel in elektrische huishoudelijke apparaten	0	0	2
46.44 Groothandel in porselein, glaswerk en reinigingsmiddelen	0	0	2
46.45 Groothandel in parfumerieën en cosmetica	0	0	1
46.46 Groothandel in farmaceutische producten	0	0	1
46.47 Groothandel in meubelen, vloerbedekking en verlichtingsbenodigdheden	0	0	0
46.48 Groothandel in uurwerken en sieraden	0	0	0
46.49 Groothandel in andere consumentenartikelen	0	0	13
46.5 Groothandel in informatie- en communicatieapparatuur	0	0	3
46.51 Groothandel in computers, randapparatuur en software	0	0	2
46.52 Groothandel in elektronische en telecommunicatieapparatuur en delen daarvan	0	0	1
46.6 Groothandel in andere machines en werktuigen en toebehoren	0	0	5
46.61 Groothandel in machines, werktuigen en toebehoren voor de landbouw	0	0	0
46.62 Groothandel in gereedschapswerktuigen	0	0	0

# Faillissementsstatistiek in 2007

## Faillissementsstatistiek, verdeling naar activiteit, klasse van tewerkstelling en per Gewest

### Aantal ingeleide faillissementsdossiers in maart 2007 : het Rijk

Activiteit	Klasse van tewerkstelling						
	0 - 4	5 - 9	10 - 19	20 - 49	50 - 99	100 - 199	200 - 499
46.63 Groothandel in machines voor de mijnbouw, de bouwnijverheid en de weg- en waterbouw	0	0	0	0	0	0	0
46.64 Groothandel in machines voor de textielindustrie en in naai- en breimachines	0	0	0	0	0	0	0
46.65 Groothandel in kantoormeubelen	0	0	0	0	0	0	0
46.66 Groothandel in andere kantoomachines en kantoorbenodigdheden	1	0	0	0	0	0	0
46.69 Groothandel in andere machines en werktuigen	4	0	0	0	0	0	0
46.7 Overige gespecialiseerde groothandel	7	1	0	1	0	0	0
46.71 Groothandel in vaste, vloeibare en gasvormige brandstoffen en aanverwante producten	0	0	0	0	0	0	0
46.72 Groothandel in metalen en metaalertsen	0	0	0	0	0	0	0
46.73 Groothandel in hout, bouwmaterialen en sanitair	3	0	0	1	0	0	0
46.74 Groothandel in ijzerwaren en in installatiemateriaal voor loodgieterswerk en verwarming	1	0	0	0	0	0	0
46.75 Groothandel in chemische producten	0	1	0	0	0	0	0
46.76 Groothandel in andere intermediaire producten	2	0	0	0	0	0	0
46.77 Groothandel in afval en schroot	1	0	0	0	0	0	0
46.9 Niet-gespecialiseerde groothandel	2	0	0	0	0	0	0
46.90 Niet-gespecialiseerde groothandel	2	0	0	0	0	0	0
47 Detailhandel, met uitzondering van de handel in auto's en motorfietsen	81	6	1	1	0	0	0
47.1 Detailhandel in niet-gespecialiseerde winkels	15	1	1	0	0	0	0
47.11 Detailhandel in niet-gespecialiseerde winkels waarbij voedings- en genotmiddelen overheersen	15	1	1	0	0	0	0
47.19 Overige detailhandel in niet-gespecialiseerde winkels	0	0	0	0	0	0	0
47.2 Detailhandel in voedings- en genotmiddelen in gespecialiseerde winkels	10	0	0	0	0	0	0
47.21 Detailhandel in groenten en fruit in gespecialiseerde winkels	0	0	0	0	0	0	0
47.22 Detailhandel in vlees en vleesproducten in gespecialiseerde winkels	5	0	0	0	0	0	0
47.23 Detailhandel in vis en schaal- en weekdieren in gespecialiseerde winkels	0	0	0	0	0	0	0
47.24 Detailhandel in brood, banketbakkerswerk en suikerwerk in gespecialiseerde winkels	3	0	0	0	0	0	0
47.25 Detailhandel in dranken in gespecialiseerde winkels	0	0	0	0	0	0	0
47.26 Detailhandel in tabaksproducten in gespecialiseerde winkels	0	0	0	0	0	0	0
47.29 Overige detailhandel in voedingsmiddelen in gespecialiseerde winkels	2	0	0	0	0	0	0
47.3 Detailhandel in motorbrandstoffen in gespecialiseerde winkels	0	0	0	0	0	0	0
47.30 Detailhandel in motorbrandstoffen in gespecialiseerde winkels	0	0	0	0	0	0	0

**Faillissementsstatistiek, verdeling naar activiteit, klasse van tewerkstelling en per Gewest****Aantal ingeleide faillissementsdossiers in maart 2007 : het Rijk**

	Activiteit	Klasse van tewerkstelling		Totaal
		500 - 999	1000 en meer	
46.63	Groothandel in machines voor de mijnbouw, de bouwnijverheid en de weg- en waterbouw	0	0	0
46.64	Groothandel in machines voor de textielindustrie en in naai- en breimachines	0	0	0
46.65	Groothandel in kantoormeubelen	0	0	0
46.66	Groothandel in andere kantoor machines en kantoorbenodigdheden	0	0	1
46.69	Groothandel in andere machines en werktuigen	0	0	4
46.7	Overige gespecialiseerde groothandel	0	0	9
46.71	Groothandel in vaste, vloeibare en gasvormige brandstoffen en aanverwante producten	0	0	0
46.72	Groothandel in metalen en metaalertsen	0	0	0
46.73	Groothandel in hout, bouwmaterialen en sanitair	0	0	4
46.74	Groothandel in ijzerwaren en in installatiemateriaal voor loodgieterswerk en verwarming	0	0	1
46.75	Groothandel in chemische producten	0	0	1
46.76	Groothandel in andere intermediaire producten	0	0	2
46.77	Groothandel in afval en schroot	0	0	1
46.9	Niet-gespecialiseerde groothandel	0	0	2
46.90	Niet-gespecialiseerde groothandel	0	0	2
47	Detailhandel, met uitzondering van de handel in auto's en motorfietsen	0	0	89
47.1	Detailhandel in niet-gespecialiseerde winkels	0	0	17
47.11	Detailhandel in niet-gespecialiseerde winkels waarbij voedings- en genotmiddelen overheersen	0	0	17
47.19	Overige detailhandel in niet-gespecialiseerde winkels	0	0	0
47.2	Detailhandel in voedings- en genotmiddelen in gespecialiseerde winkels	0	0	10
47.21	Detailhandel in groenten en fruit in gespecialiseerde winkels	0	0	0
47.22	Detailhandel in vlees en vleesproducten in gespecialiseerde winkels	0	0	5
47.23	Detailhandel in vis en schaal- en weekdieren in gespecialiseerde winkels	0	0	0
47.24	Detailhandel in brood, banketbakkerswerk en suikerwerk in gespecialiseerde winkels	0	0	3
47.25	Detailhandel in dranken in gespecialiseerde winkels	0	0	0
47.26	Detailhandel in tabaksproducten in gespecialiseerde winkels	0	0	0
47.29	Overige detailhandel in voedingsmiddelen in gespecialiseerde winkels	0	0	2
47.3	Detailhandel in motorbrandstoffen in gespecialiseerde winkels	0	0	0
47.30	Detailhandel in motorbrandstoffen in gespecialiseerde winkels	0	0	0

# Faillissementsstatistiek in 2007

## Faillissementsstatistiek, verdeling naar activiteit, klasse van tewerkstelling en per Gewest

### Aantal ingeleide faillissementsdossiers in maart 2007 : het Rijk

Activiteit	Klasse van tewerkstelling						
	0 - 4	5 - 9	10 - 19	20 - 49	50 - 99	100 - 199	200 - 499
47.4 Detailhandel in ICT-apparatuur in gespecialiseerde winkels	3	0	0	0	0	0	0
47.41 Detailhandel in computers, randapparatuur en software in gespecialiseerde winkels	2	0	0	0	0	0	0
47.42 Detailhandel in telecommunicatieapparatuur in gespecialiseerde winkels	0	0	0	0	0	0	0
47.43 Detailhandel in audio- en videoapparatuur in gespecialiseerde winkels	1	0	0	0	0	0	0
47.5 Detailhandel in andere consumentenartikelen in gespecialiseerde winkels	15	0	0	1	0	0	0
47.51 Detailhandel in textiel in gespecialiseerde winkels	3	0	0	0	0	0	0
47.52 Detailhandel in ijzerwaren, verf en glas in gespecialiseerde winkels	2	0	0	0	0	0	0
47.53 Detailhandel in tapijten en andere vloerbedekking en wandbekleding in gespecialiseerde winkels	0	0	0	0	0	0	0
47.54 Detailhandel in elektrische huishoudapparaten in gespecialiseerde winkels	1	0	0	0	0	0	0
47.59 Detailhandel in meubelen, verlichtingsbenodigdheden en andere huishoudelijke artikelen in gespecialiseerde winkels	9	0	0	1	0	0	0
47.6 Detailhandel in cultuur- en recreatieartikelen in gespecialiseerde winkels	3	0	0	0	0	0	0
47.61 Detailhandel in boeken in gespecialiseerde winkels	1	0	0	0	0	0	0
47.62 Detailhandel in kranten en kantoorbehoefte in gespecialiseerde winkels	2	0	0	0	0	0	0
47.63 Detailhandel in audio- en video-opnamen in gespecialiseerde winkels	0	0	0	0	0	0	0
47.64 Detailhandel in sportartikelen in gespecialiseerde winkels	0	0	0	0	0	0	0
47.65 Detailhandel in spellen en speelgoed in gespecialiseerde winkels	0	0	0	0	0	0	0
47.7 Detailhandel in andere artikelen in gespecialiseerde winkels	33	0	0	0	0	0	0
47.71 Detailhandel in kleding in gespecialiseerde winkels	14	3	0	0	0	0	0
47.72 Detailhandel in schoeisel en lederwaren in gespecialiseerde winkels	1	1	0	0	0	0	0
47.73 Apothekers in gespecialiseerde winkels	5	0	0	0	0	0	0
47.74 Detailhandel in medische en orthopedische artikelen in gespecialiseerde winkels	0	0	0	0	0	0	0
47.75 Detailhandel in cosmetica en toiletartikelen in gespecialiseerde winkels	2	1	0	0	0	0	0
47.76 Detailhandel in bloemen, planten, zaden, kunstmeststoffen, huisdieren en voer voor huisdieren in gespecialiseerde winkels	0	0	0	0	0	0	0



**Faillissementsstatistiek, verdeling naar activiteit, klasse van tewerkstelling en per Gewest****Aantal ingeleide faillissementsdossiers in maart 2007 : het Rijk**

	Activiteit	Klasse van tewerkstelling		Totaal
		500 - 999	1000 en meer	
47.4	Detailhandel in ICT-apparatuur in gespecialiseerde winkels	0	0	3
47.41	Detailhandel in computers, randapparatuur en software in gespecialiseerde winkels	0	0	2
47.42	Detailhandel in telecommunicatieapparatuur in gespecialiseerde winkels	0	0	0
47.43	Detailhandel in audio- en videoapparatuur in gespecialiseerde winkels	0	0	1
47.5	Detailhandel in andere consumentenartikelen in gespecialiseerde winkels	0	0	16
47.51	Detailhandel in textiel in gespecialiseerde winkels	0	0	3
47.52	Detailhandel in ijzerwaren, verf en glas in gespecialiseerde winkels	0	0	2
47.53	Detailhandel in tapijten en andere vloerbedekking en wandbekleding in gespecialiseerde winkels	0	0	0
47.54	Detailhandel in elektrische huishoudapparaten in gespecialiseerde winkels	0	0	1
47.59	Detailhandel in meubelen, verlichtingsbenodigdheden en andere huishoudelijke artikelen in gespecialiseerde winkels	0	0	10
47.6	Detailhandel in cultuur- en recreatieartikelen in gespecialiseerde winkels	0	0	3
47.61	Detailhandel in boeken in gespecialiseerde winkels	0	0	1
47.62	Detailhandel in kranten en kantoorbehoefte in gespecialiseerde winkels	0	0	2
47.63	Detailhandel in audio- en video-opnamen in gespecialiseerde winkels	0	0	0
47.64	Detailhandel in sportartikelen in gespecialiseerde winkels	0	0	0
47.65	Detailhandel in spellen en speelgoed in gespecialiseerde winkels	0	0	0
47.7	Detailhandel in andere artikelen in gespecialiseerde winkels	0	0	33
47.71	Detailhandel in kleding in gespecialiseerde winkels	0	0	17
47.72	Detailhandel in schoeisel en lederwaren in gespecialiseerde winkels	0	0	2
47.73	Apothekers in gespecialiseerde winkels	0	0	5
47.74	Detailhandel in medische en orthopedische artikelen in gespecialiseerde winkels	0	0	0
47.75	Detailhandel in cosmetica en toiletartikelen in gespecialiseerde winkels	0	0	3
47.76	Detailhandel in bloemen, planten, zaden, kunstmeststoffen, huisdieren en voer voor huisdieren in gespecialiseerde winkels	0	0	0

# Faillissementsstatistiek in 2007

## Faillissementsstatistiek, verdeling naar activiteit, klasse van tewerkstelling en per Gewest

### Aantal ingeleide faillissementsdossiers in maart 2007 : het Rijk

Activiteit	Klasse van tewerkstelling						
	0 - 4	5 - 9	10 - 19	20 - 49	50 - 99	100 - 199	200 - 499
47.77 Detailhandel in uurwerken en sieraden in gespecialiseerde winkels	0	0	0	0	0	0	0
47.78 Overige detailhandel in nieuwe artikelen in gespecialiseerde winkels	10	0	0	0	0	0	0
47.79 Detailhandel in tweedehandsgoederen in winkels	1	0	0	0	0	0	0
47.8 Markt- en straathandel	1	0	0	0	0	0	0
47.81 Markt- en straathandel in voedings- en genotmiddelen	0	0	0	0	0	0	0
47.82 Markt- en straathandel in textiel, kleding en schoeisel	1	0	0	0	0	0	0
47.89 Markt- en straathandel in andere artikelen	0	0	0	0	0	0	0
47.9 Detailhandel, niet in winkels en exclusief markt- en straathandel	1	0	0	0	0	0	0
47.91 Detailhandel via postorderbedrijven of via internet	1	0	0	0	0	0	0
47.99 Overige detailhandel, niet in winkels en exclusief markt- en straathandel	0	0	0	0	0	0	0
<b>H Vervoer en opslag</b>	<b>29</b>	<b>4</b>	<b>1</b>	<b>0</b>	<b>0</b>	<b>1</b>	<b>0</b>
49 Vervoer te land en vervoer via pijpleidingen	16	4	1	0	0	1	0
49.2 Goederenvervoer per spoor	0	0	0	0	0	0	0
49.20 Goederenvervoer per spoor	0	0	0	0	0	0	0
49.3 Overig personenvervoer te land	4	0	0	0	0	0	0
49.31 Personenvervoer te land binnen steden of voorsteden	0	0	0	0	0	0	0
49.32 Exploitatie van taxi's	2	0	0	0	0	0	0
49.39 Overig personenvervoer te land, n.e.g.	2	0	0	0	0	0	0
49.4 Goederenvervoer over de weg en verhuisbedrijven	12	4	1	0	0	1	0
49.41 Goederenvervoer over de weg	12	4	1	0	0	1	0
49.42 Verhuisbedrijven	0	0	0	0	0	0	0
49.5 Vervoer via pijpleidingen	0	0	0	0	0	0	0
49.50 Vervoer via pijpleidingen	0	0	0	0	0	0	0
50 Vervoer over water	2	0	0	0	0	0	0
50.1 Zee- en kustvaart, personenvervoer	0	0	0	0	0	0	0
50.10 Zee- en kustvaart, personenvervoer	0	0	0	0	0	0	0
50.2 Zee- en kustvaart, goederenvervoer	1	0	0	0	0	0	0
50.20 Zee- en kustvaart, goederenvervoer	1	0	0	0	0	0	0
50.3 Binnenvaart, personenvervoer	0	0	0	0	0	0	0
50.30 Binnenvaart, personenvervoer	0	0	0	0	0	0	0
50.4 Binnenvaart, goederenvervoer	1	0	0	0	0	0	0
50.40 Binnenvaart, goederenvervoer	1	0	0	0	0	0	0
51 Luchtvaart	0	0	0	0	0	0	0
51.1 Personenvervoer door de lucht	0	0	0	0	0	0	0

---

**Faillissementsstatistiek, verdeling naar activiteit, klasse van tewerkstelling en per Gewest**


---

**Aantal ingeleide faillissementsdossiers in maart 2007 : het Rijk**

	Activiteit	Klasse van tewerkstelling		Totaal
		500 - 999	1000 en meer	
47.77	Detailhandel in uurwerken en sieraden in gespecialiseerde winkels	0	0	0
47.78	Overige detailhandel in nieuwe artikelen in gespecialiseerde winkels	0	0	10
47.79	Detailhandel in tweedehandsgoederen in winkels	0	0	1
47.8	Markt- en straathandel	0	0	1
47.81	Markt- en straathandel in voedings- en genotmiddelen	0	0	0
47.82	Markt- en straathandel in textiel, kleding en schoeisel	0	0	1
47.89	Markt- en straathandel in andere artikelen	0	0	0
47.9	Detailhandel, niet in winkels en exclusief markt- en straathandel	0	0	1
47.91	Detailhandel via postorderbedrijven of via internet	0	0	1
47.99	Overige detailhandel, niet in winkels en exclusief markt- en straathandel	0	0	0
<b>H</b>	<b>Vervoer en opslag</b>	<b>0</b>	<b>0</b>	<b>35</b>
49	Vervoer te land en vervoer via pijpleidingen	0	0	22
49.2	Goederenvervoer per spoor	0	0	0
49.20	Goederenvervoer per spoor	0	0	0
49.3	Overig personenvervoer te land	0	0	4
49.31	Personenvervoer te land binnen steden of voorsteden	0	0	0
49.32	Exploitatie van taxi's	0	0	2
49.39	Overig personenvervoer te land, n.e.g.	0	0	2
49.4	Goederenvervoer over de weg en verhuisbedrijven	0	0	18
49.41	Goederenvervoer over de weg	0	0	18
49.42	Verhuisbedrijven	0	0	0
49.5	Vervoer via pijpleidingen	0	0	0
49.50	Vervoer via pijpleidingen	0	0	0
50	Vervoer over water	0	0	2
50.1	Zee- en kustvaart, personenvervoer	0	0	0
50.10	Zee- en kustvaart, personenvervoer	0	0	0
50.2	Zee- en kustvaart, goederenvervoer	0	0	1
50.20	Zee- en kustvaart, goederenvervoer	0	0	1
50.3	Binnenvaart, personenvervoer	0	0	0
50.30	Binnenvaart, personenvervoer	0	0	0
50.4	Binnenvaart, goederenvervoer	0	0	1
50.40	Binnenvaart, goederenvervoer	0	0	1
51	Luchtvaart	0	0	0
51.1	Personenvervoer door de lucht	0	0	0

---

## Faillissementsstatistiek in 2007

### Faillissementsstatistiek, verdeling naar activiteit, klasse van tewerkstelling en per Gewest

#### Aantal ingeleide faillissementsdossiers in maart 2007 : het Rijk

Activiteit	Klasse van tewerkstelling						
	0 - 4	5 - 9	10 - 19	20 - 49	50 - 99	100 - 199	200 - 499
51.10 Personenvervoer door de lucht	0	0	0	0	0	0	0
51.2 Goederenvervoer door de lucht; ruimtevaart	0	0	0	0	0	0	0
51.21 Goederenvervoer door de lucht	0	0	0	0	0	0	0
51.22 Ruimtevaart	0	0	0	0	0	0	0
52 Opslag en vervoerondersteunende activiteiten	3	0	0	0	0	0	0
52.1 Opslag	0	0	0	0	0	0	0
52.10 Opslag	0	0	0	0	0	0	0
52.2 Vervoerondersteunende activiteiten	3	0	0	0	0	0	0
52.21 Diensten in verband met vervoer te land	0	0	0	0	0	0	0
52.22 Diensten in verband met vervoer over water	0	0	0	0	0	0	0
52.23 Diensten in verband met de luchtvaart	0	0	0	0	0	0	0
52.24 Vrachtbehandeling	1	0	0	0	0	0	0
52.29 Overige vervoerondersteunende activiteiten	2	0	0	0	0	0	0
53 Posterijen en koeriers	8	0	0	0	0	0	0
53.1 Postdiensten in het kader van de universeledienstverplichting	0	0	0	0	0	0	0
53.10 Postdiensten in het kader van de universeledienstverplichting	0	0	0	0	0	0	0
53.2 Overige posterijen en koeriers	8	0	0	0	0	0	0
53.20 Overige posterijen en koeriers	8	0	0	0	0	0	0
<b>I Verschaffen van accommodatie en maaltijden</b>	<b>127</b>	<b>9</b>	<b>7</b>	<b>0</b>	<b>0</b>	<b>0</b>	<b>0</b>
55 Verschaffen van accommodatie	1	1	0	0	0	0	0
55.1 Hotels en dergelijke accommodatie	1	1	0	0	0	0	0
55.10 Hotels en dergelijke accommodatie	1	1	0	0	0	0	0
55.2 Vakantieverblijven en andere accommodatie voor kort verblijf	0	0	0	0	0	0	0
55.20 Vakantieverblijven en andere accommodatie voor kort verblijf	0	0	0	0	0	0	0
55.3 Kampeer- en caravanterreinen	0	0	0	0	0	0	0
55.30 Kampeer- en caravanterreinen	0	0	0	0	0	0	0
55.9 Overige accommodatie	0	0	0	0	0	0	0
55.90 Overige accommodatie	0	0	0	0	0	0	0
56 Eet- en drinkgelegenheden	126	8	7	0	0	0	0
56.1 Restaurants en mobiele eetgelegenheden	72	5	5	0	0	0	0
56.10 Restaurants en mobiele eetgelegenheden	72	5	5	0	0	0	0
56.2 Catering en overige eetgelegenheden	2	0	1	0	0	0	0
56.21 Catering	2	0	1	0	0	0	0
56.29 Overige eetgelegenheden	0	0	0	0	0	0	0
56.3 Drinkgelegenheden	52	3	1	0	0	0	0
56.30 Drinkgelegenheden	52	3	1	0	0	0	0

**Faillissementsstatistiek, verdeling naar activiteit, klasse van tewerkstelling en per Gewest****Aantal ingeleide faillissementsdossiers in maart 2007 : het Rijk**

Activiteit	Klasse van tewerkstelling		Totaal
	500 - 999	1000 en meer	
51.10 Personenvervoer door de lucht	0	0	0
51.2 Goederenvervoer door de lucht; ruimtevaart	0	0	0
51.21 Goederenvervoer door de lucht	0	0	0
51.22 Ruimtevaart	0	0	0
52 Opslag en vervoerondersteunende activiteiten	0	0	3
52.1 Opslag	0	0	0
52.10 Opslag	0	0	0
52.2 Vervoerondersteunende activiteiten	0	0	3
52.21 Diensten in verband met vervoer te land	0	0	0
52.22 Diensten in verband met vervoer over water	0	0	0
52.23 Diensten in verband met de luchtvaart	0	0	0
52.24 Vrachtbehandeling	0	0	1
52.29 Overige vervoerondersteunende activiteiten	0	0	2
53 Posterijen en koeriers	0	0	8
53.1 Postdiensten in het kader van de universeledienstverplichting	0	0	0
53.10 Postdiensten in het kader van de universeledienstverplichting	0	0	0
53.2 Overige posterijen en koeriers	0	0	8
53.20 Overige posterijen en koeriers	0	0	8
<b>I Verschaffen van accommodatie en maaltijden</b>	<b>0</b>	<b>0</b>	<b>143</b>
55 Verschaffen van accommodatie	0	0	2
55.1 Hotels en dergelijke accommodatie	0	0	2
55.10 Hotels en dergelijke accommodatie	0	0	2
55.2 Vakantieverblijven en andere accommodatie voor kort verblijf	0	0	0
55.20 Vakantieverblijven en andere accommodatie voor kort verblijf	0	0	0
55.3 Kampeer- en caravanterreinen	0	0	0
55.30 Kampeer- en caravanterreinen	0	0	0
55.9 Overige accommodatie	0	0	0
55.90 Overige accommodatie	0	0	0
56 Eet- en drinkgelegenheden	0	0	141
56.1 Restaurants en mobiele eetgelegenheden	0	0	82
56.10 Restaurants en mobiele eetgelegenheden	0	0	82
56.2 Catering en overige eetgelegenheden	0	0	3
56.21 Catering	0	0	3
56.29 Overige eetgelegenheden	0	0	0
56.3 Drinkgelegenheden	0	0	56
56.30 Drinkgelegenheden	0	0	56

# Faillissementsstatistiek in 2007

## Faillissementsstatistiek, verdeling naar activiteit, klasse van tewerkstelling en per Gewest

### Aantal ingeleide faillissementsdossiers in maart 2007 : het Rijk

Activiteit		Klasse van tewerkstelling						
		0 - 4	5 - 9	10 - 19	20 - 49	50 - 99	100 - 199	200 - 499
<b>J</b>	<b>Informatie en communicatie</b>	<b>29</b>	<b>1</b>	<b>0</b>	<b>2</b>	<b>0</b>	<b>0</b>	<b>0</b>
58	Uitgeverijen	3	0	0	0	0	0	0
58.1	Uitgeverijen van boeken en tijdschriften; overige uitgeverijen	3	0	0	0	0	0	0
58.11	Uitgeverijen van boeken	1	0	0	0	0	0	0
58.12	Uitgeverijen van adresboeken en mailinglijsten	0	0	0	0	0	0	0
58.13	Uitgeverijen van kranten	0	0	0	0	0	0	0
58.14	Uitgeverijen van tijdschriften	0	0	0	0	0	0	0
58.19	Overige uitgeverijen	2	0	0	0	0	0	0
58.2	Uitgeverijen van software	0	0	0	0	0	0	0
58.29	Overige uitgeverijen van software	0	0	0	0	0	0	0
59	Productie van films en video- en televisieprogramma's, maken van geluidsopnamen en uitgeverijen van muziekopnamen	4	0	0	2	0	0	0
59.1	Activiteiten in verband met films en video- en televisieprogramma's	1	0	0	0	0	0	0
59.11	Productie van films en video- en televisieprogramma's	0	0	0	0	0	0	0
59.12	Activiteiten in verband met films en video- en televisieprogramma's na de productie	1	0	0	0	0	0	0
59.13	Distributie van films en video- en televisieprogramma's	0	0	0	0	0	0	0
59.14	Vertoning van films	0	0	0	0	0	0	0
59.2	Maken van geluidsopnamen en uitgeverijen van muziekopnamen	3	0	0	2	0	0	0
59.20	Maken van geluidsopnamen en uitgeverijen van muziekopnamen	3	0	0	2	0	0	0
60	Uitzending van radio- en televisieprogramma's, abonneetelevisie	0	0	0	0	0	0	0
60.1	Uitzenden van radioprogramma's	0	0	0	0	0	0	0
60.10	Uitzenden van radioprogramma's	0	0	0	0	0	0	0
60.2	Uitzenden van televisieprogramma's, abonneetelevisie	0	0	0	0	0	0	0
60.20	Uitzenden van televisieprogramma's, abonneetelevisie	0	0	0	0	0	0	0
61	Telecommunicatie	12	1	0	0	0	0	0
61.1	Draadgebonden telecommunicatie	6	0	0	0	0	0	0
61.10	Draadgebonden telecommunicatie	6	0	0	0	0	0	0
61.2	Draadloze telecommunicatie	1	0	0	0	0	0	0
61.20	Draadloze telecommunicatie	1	0	0	0	0	0	0
61.3	Telecommunicatie via satelliet	2	0	0	0	0	0	0
61.30	Telecommunicatie via satelliet	2	0	0	0	0	0	0
61.9	Overige telecommunicatie	3	1	0	0	0	0	0
61.90	Overige telecommunicatie	3	1	0	0	0	0	0
62	Computerprogrammering, consultancy en aanverwante activiteiten	10	0	0	0	0	0	0
62.0	Computerprogrammering, consultancy en aanverwante activiteiten	10	0	0	0	0	0	0
62.01	Schrijven van computerprogramma's	2	0	0	0	0	0	0
62.02	Computerconsultancy-activiteiten	7	0	0	0	0	0	0
62.03	Beheer van computerfaciliteiten	0	0	0	0	0	0	0

**Faillissementsstatistiek, verdeling naar activiteit, klasse van tewerkstelling en per Gewest****Aantal ingeleide faillissementsdossiers in maart 2007 : het Rijk**

Activiteit	Klasse van tewerkstelling		Totaal
	500 - 999	1000 en meer	
<b>J Informatie en communicatie</b>	<b>0</b>	<b>0</b>	<b>32</b>
58 Uitgeverijen	0	0	3
58.1 Uitgeverijen van boeken en tijdschriften; overige uitgeverijen	0	0	3
58.11 Uitgeverijen van boeken	0	0	1
58.12 Uitgeverijen van adresboeken en mailinglijsten	0	0	0
58.13 Uitgeverijen van kranten	0	0	0
58.14 Uitgeverijen van tijdschriften	0	0	0
58.19 Overige uitgeverijen	0	0	2
58.2 Uitgeverijen van software	0	0	0
58.29 Overige uitgeverijen van software	0	0	0
59 Productie van films en video- en televisieprogramma's, maken van geluidsopnamen en uitgeverijen van muziekopnamen	0	0	6
59.1 Activiteiten in verband met films en video- en televisieprogramma's	0	0	1
59.11 Productie van films en video- en televisieprogramma's	0	0	0
59.12 Activiteiten in verband met films en video- en televisieprogramma's na de productie	0	0	1
59.13 Distributie van films en video- en televisieprogramma's	0	0	0
59.14 Vertoning van films	0	0	0
59.2 Maken van geluidsopnamen en uitgeverijen van muziekopnamen	0	0	5
59.20 Maken van geluidsopnamen en uitgeverijen van muziekopnamen	0	0	5
60 Uitzending van radio- en televisieprogramma's, abonneetelevisie	0	0	0
60.1 Uitzenden van radioprogramma's	0	0	0
60.10 Uitzenden van radioprogramma's	0	0	0
60.2 Uitzenden van televisieprogramma's, abonneetelevisie	0	0	0
60.20 Uitzenden van televisieprogramma's, abonneetelevisie	0	0	0
61 Telecommunicatie	0	0	13
61.1 Draadgebonden telecommunicatie	0	0	6
61.10 Draadgebonden telecommunicatie	0	0	6
61.2 Draadloze telecommunicatie	0	0	1
61.20 Draadloze telecommunicatie	0	0	1
61.3 Telecommunicatie via satelliet	0	0	2
61.30 Telecommunicatie via satelliet	0	0	2
61.9 Overige telecommunicatie	0	0	4
61.90 Overige telecommunicatie	0	0	4
62 Computerprogrammering, consultancy en aanverwante activiteiten	0	0	10
62.0 Computerprogrammering, consultancy en aanverwante activiteiten	0	0	10
62.01 Schrijven van computerprogramma's	0	0	2
62.02 Computerconsultancy-activiteiten	0	0	7
62.03 Beheer van computerfaciliteiten	0	0	0

# Faillissementsstatistiek in 2007

## Faillissementsstatistiek, verdeling naar activiteit, klasse van tewerkstelling en per Gewest

### Aantal ingeleide faillissementsdossiers in maart 2007 : het Rijk

Activiteit		Klasse van tewerkstelling						
		0 - 4	5 - 9	10 - 19	20 - 49	50 - 99	100 - 199	200 - 499
62.09	Overige diensten op het gebied van informatietechnologie en computer	1	0	0	0	0	0	0
63	Dienstverlenende activiteiten op het gebied van informatie	0	0	0	0	0	0	0
63.1	Gegevensverwerking, webhosting en aanverwante activiteiten; webportalen	0	0	0	0	0	0	0
63.11	Gegevensverwerking, webhosting en aanverwante activiteiten	0	0	0	0	0	0	0
63.12	Webportalen	0	0	0	0	0	0	0
63.9	Overige dienstverlenende activiteiten op het gebied van informatie	0	0	0	0	0	0	0
63.91	Persagentschappen	0	0	0	0	0	0	0
63.99	Overige dienstverlenende activiteiten op het gebied van informatie, n.e.g.	0	0	0	0	0	0	0
<b>K</b>	<b>Financiële activiteiten en verzekeringen</b>	<b>5</b>	<b>1</b>	<b>0</b>	<b>0</b>	<b>0</b>	<b>0</b>	<b>0</b>
64	Financiële dienstverlening, exclusief verzekeringen en pensioenfondsen	2	0	0	0	0	0	0
64.1	Geldscheppende financiële instellingen	0	0	0	0	0	0	0
64.19	Overige geldscheppende financiële instellingen	0	0	0	0	0	0	0
64.2	Holdings	2	0	0	0	0	0	0
64.20	Holdings	2	0	0	0	0	0	0
64.3	Beleggingstrusts en -fondsen en vergelijkbare financiële instellingen	0	0	0	0	0	0	0
64.30	Beleggingstrusts en -fondsen en vergelijkbare financiële instellingen	0	0	0	0	0	0	0
64.9	Overige financiële dienstverlening/exclusief verzekeringen en pensioenfondsen	0	0	0	0	0	0	0
64.91	Financiële lease	0	0	0	0	0	0	0
64.92	Overige kredietverstrekking	0	0	0	0	0	0	0
64.99	Overige financiële dienstverlening/exclusief verzekeringen en pensioenfondsen, n.e.g.	0	0	0	0	0	0	0
65	Verzekeringen en pensioenfondsen, exclusief verplichte sociale verzekeringen	0	0	0	0	0	0	0
65.1	Verzekeringen	0	0	0	0	0	0	0
65.11	Levensverzekeringen	0	0	0	0	0	0	0
65.12	Levensverzekeringen	0	0	0	0	0	0	0
66	Ondersteunende activiteiten voor verzekeringen en pensioenfondsen	3	1	0	0	0	0	0
66.1	Ondersteunende activiteiten in verband met financiële diensten, exclusief verzekeringen en pensioenfondsen	0	0	0	0	0	0	0
66.11	Beheer van financiële markten	0	0	0	0	0	0	0
66.12	Effecten- en goederenhandel	0	0	0	0	0	0	0
66.19	Overige ondersteunende activiteiten in verband met financiële diensten, exclusief verzekeringen en pensioenfondsen	0	0	0	0	0	0	0
66.2	Ondersteunende activiteiten in verband met verzekeringen en pensioenfondsen	3	1	0	0	0	0	0
66.21	Risicoanalisten en schadetakateurs	0	0	0	0	0	0	0
66.22	Verzekeringsagenten en -makelaars	3	1	0	0	0	0	0
66.29	Overige ondersteunende activiteiten in verband met verzekeringen en pensioenfondsen	0	0	0	0	0	0	0



---

**Faillissementsstatistiek, verdeling naar activiteit, klasse van tewerkstelling en per Gewest**


---

**Aantal ingeleide faillissementsdossiers in maart 2007 : het Rijk**

	Activiteit	Klasse van tewerkstelling		Totaal
		500 - 999	1000 en meer	
62.09	Overige diensten op het gebied van informatietechnologie en computer	0	0	1
63	Dienstverlenende activiteiten op het gebied van informatie	0	0	0
63.1	Gegevensverwerking, webhosting en aanverwante activiteiten; webportalen	0	0	0
63.11	Gegevensverwerking, webhosting en aanverwante activiteiten	0	0	0
63.12	Webportalen	0	0	0
63.9	Overige dienstverlenende activiteiten op het gebied van informatie	0	0	0
63.91	Persagentschappen	0	0	0
63.99	Overige dienstverlenende activiteiten op het gebied van informatie, n.e.g.	0	0	0
<b>K</b>	<b>Financiële activiteiten en verzekeringen</b>	<b>0</b>	<b>0</b>	<b>6</b>
64	Financiële dienstverlening, exclusief verzekeringen en pensioenfondsen	0	0	2
64.1	Geldscheppende financiële instellingen	0	0	0
64.19	Overige geldscheppende financiële instellingen	0	0	0
64.2	Holdings	0	0	2
64.20	Holdings	0	0	2
64.3	Beleggingstruists en -fondsen en vergelijkbare financiële instellingen	0	0	0
64.30	Beleggingstruists en -fondsen en vergelijkbare financiële instellingen	0	0	0
64.9	Overige financiële dienstverlening/exclusief verzekeringen en pensioenfondsen	0	0	0
64.91	Financiële lease	0	0	0
64.92	Overige kredietverstrekking	0	0	0
64.99	Overige financiële dienstverlening/exclusief verzekeringen en pensioenfondsen, n.e.g.	0	0	0
65	Verzekeringen en pensioenfondsen, exclusief verplichte sociale verzekeringen	0	0	0
65.1	Verzekeringen	0	0	0
65.11	Levensverzekeringen	0	0	0
65.12	Levensverzekeringen	0	0	0
66	Ondersteunende activiteiten voor verzekeringen en pensioenfondsen	0	0	4
66.1	Ondersteunende activiteiten in verband met financiële diensten, exclusief verzekeringen en pensioenfondsen	0	0	0
66.11	Beheer van financiële markten	0	0	0
66.12	Effecten- en goederenhandel	0	0	0
66.19	Overige ondersteunende activiteiten in verband met financiële diensten, exclusief verzekeringen en pensioenfondsen	0	0	0
66.2	Ondersteunende activiteiten in verband met verzekeringen en pensioenfondsen	0	0	4
66.21	Risicoanalisten en schadetaxateurs	0	0	0
66.22	Verzekeringsagenten en -makelaars	0	0	4
66.29	Overige ondersteunende activiteiten in verband met verzekeringen en pensioenfondsen	0	0	0

---

# Faillissementsstatistiek in 2007

## Faillissementsstatistiek, verdeling naar activiteit, klasse van tewerkstelling en per Gewest

### Aantal ingeleide faillissementsdossiers in maart 2007 : het Rijk

Activiteit	Klasse van tewerkstelling						
	0 - 4	5 - 9	10 - 19	20 - 49	50 - 99	100 - 199	200 - 499
66.3 Vermogensbeheer	0	0	0	0	0	0	0
66.30 Vermogensbeheer	0	0	0	0	0	0	0
<b>L Exploitatie van en handel in onroerend goed</b>	<b>12</b>	<b>0</b>	<b>0</b>	<b>0</b>	<b>0</b>	<b>0</b>	<b>0</b>
68 Exploitatie van en handel in onroerend goed	12	0	0	0	0	0	0
68.1 Handel in eigen onroerend goed	0	0	0	0	0	0	0
68.10 Handel in eigen onroerend goed	0	0	0	0	0	0	0
68.2 Verhuur en exploitatie van eigen of geleased onroerend goed	4	0	0	0	0	0	0
68.20 Verhuur en exploitatie van eigen of geleased onroerend goed	4	0	0	0	0	0	0
68.3 Bemiddeling in en beheer van onroerend goed voor een vast bedrag of op contractbasis	8	0	0	0	0	0	0
68.31 Bemiddeling in onroerend goed	8	0	0	0	0	0	0
68.32 Beheer van onroerend goed voor een vast bedrag of op contractbasis	0	0	0	0	0	0	0
<b>M Vrije beroepen en wetenschappelijke en technische activiteiten</b>	<b>34</b>	<b>2</b>	<b>0</b>	<b>0</b>	<b>0</b>	<b>0</b>	<b>0</b>
69 Rechtskundige en boekhoudkundige dienstverlening	6	0	0	0	0	0	0
69.1 Rechtskundige dienstverlening	0	0	0	0	0	0	0
69.10 Rechtskundige dienstverlening	0	0	0	0	0	0	0
69.2 Accountants, boekhouders en belastingconsulenten	6	0	0	0	0	0	0
69.20 Accountants, boekhouders en belastingconsulenten	6	0	0	0	0	0	0
70 Activiteiten van hoofdkantoren; adviesbureaus op het gebied van bedrijfsbeheer	12	0	0	0	0	0	0
70.1 Activiteiten van hoofdkantoren	0	0	0	0	0	0	0
70.10 Activiteiten van hoofdkantoren	0	0	0	0	0	0	0
70.2 Adviesbureaus op het gebied van bedrijfsbeheer	12	0	0	0	0	0	0
70.21 Adviesbureaus op het gebied van public relations en communicatie	1	0	0	0	0	0	0
70.22 Overige adviesbureaus op het gebied van bedrijfsbeheer; adviesbureaus op het gebied van bedrijfsvoering	11	0	0	0	0	0	0
71 Architecten en ingenieurs; technische testen en toetsen	5	0	0	0	0	0	0
71.1 Architecten, ingenieurs en aanverwante technische adviseurs	5	0	0	0	0	0	0
71.11 Architecten	0	0	0	0	0	0	0
71.12 Ingenieurs en aanverwante technische adviseurs	5	0	0	0	0	0	0
71.2 Technische testen en toetsen	0	0	0	0	0	0	0
71.20 Technische testen en toetsen	0	0	0	0	0	0	0
72 Speur- en ontwikkelingswerk op wetenschappelijk gebied	0	1	0	0	0	0	0
72.1 Speur- en ontwikkelingswerk op natuurwetenschappelijk gebied	0	1	0	0	0	0	0
72.11 Speur- en ontwikkelingswerk op biotechnologisch gebied	0	1	0	0	0	0	0
72.19 Overig speur- en ontwikkelingswerk op natuurwetenschappelijk gebied	0	0	0	0	0	0	0
72.2 Speur- en ontwikkelingswerk op het gebied van de maatschappij- en geesteswetenschappen	0	0	0	0	0	0	0
72.20 Speur- en ontwikkelingswerk op het gebied van de maatschappij- en geesteswetenschappen	0	0	0	0	0	0	0

**Faillissementsstatistiek, verdeling naar activiteit, klasse van tewerkstelling en per Gewest****Aantal ingeleide faillissementsdossiers in maart 2007 : het Rijk**

Activiteit	Klasse van tewerkstelling		Totaal
	500 - 999	1000 en meer	
66.3 Vermogensbeheer	0	0	0
66.30 Vermogensbeheer	0	0	0
<b>L Exploitatie van en handel in onroerend goed</b>	<b>0</b>	<b>0</b>	<b>12</b>
68 Exploitatie van en handel in onroerend goed	0	0	12
68.1 Handel in eigen onroerend goed	0	0	0
68.10 Handel in eigen onroerend goed	0	0	0
68.2 Verhuur en exploitatie van eigen of geleased onroerend goed	0	0	4
68.20 Verhuur en exploitatie van eigen of geleased onroerend goed	0	0	4
68.3 Bemiddeling in en beheer van onroerend goed voor een vast bedrag of op contractbasis	0	0	8
68.31 Bemiddeling in onroerend goed	0	0	8
68.32 Beheer van onroerend goed voor een vast bedrag of op contractbasis	0	0	0
<b>M Vrije beroepen en wetenschappelijke en technische activiteiten</b>	<b>0</b>	<b>0</b>	<b>36</b>
69 Rechtskundige en boekhoudkundige dienstverlening	0	0	6
69.1 Rechtskundige dienstverlening	0	0	0
69.10 Rechtskundige dienstverlening	0	0	0
69.2 Accountants, boekhouders en belastingconsulenten	0	0	6
69.20 Accountants, boekhouders en belastingconsulenten	0	0	6
70 Activiteiten van hoofdkantoren; adviesbureaus op het gebied van bedrijfsbeheer	0	0	12
70.1 Activiteiten van hoofdkantoren	0	0	0
70.10 Activiteiten van hoofdkantoren	0	0	0
70.2 Adviesbureaus op het gebied van bedrijfsbeheer	0	0	12
70.21 Adviesbureaus op het gebied van public relations en communicatie	0	0	1
70.22 Overige adviesbureaus op het gebied van bedrijfsbeheer; adviesbureaus op het gebied van bedrijfsvoering	0	0	11
71 Architecten en ingenieurs; technische testen en toetsen	0	0	5
71.1 Architecten, ingenieurs en aanverwante technische adviseurs	0	0	5
71.11 Architecten	0	0	0
71.12 Ingenieurs en aanverwante technische adviseurs	0	0	5
71.2 Technische testen en toetsen	0	0	0
71.20 Technische testen en toetsen	0	0	0
72 Speur- en ontwikkelingswerk op wetenschappelijk gebied	0	0	1
72.1 Speur- en ontwikkelingswerk op natuurwetenschappelijk gebied	0	0	1
72.11 Speur- en ontwikkelingswerk op biotechnologisch gebied	0	0	1
72.19 Overig speur- en ontwikkelingswerk op natuurwetenschappelijk gebied	0	0	0
72.2 Speur- en ontwikkelingswerk op het gebied van de maatschappij- en geesteswetenschappen	0	0	0
72.20 Speur- en ontwikkelingswerk op het gebied van de maatschappij- en geesteswetenschappen	0	0	0

# Faillissementsstatistiek in 2007

## Faillissementsstatistiek, verdeling naar activiteit, klasse van tewerkstelling en per Gewest

### Aantal ingeleide faillissementsdossiers in maart 2007 : het Rijk

Activiteit		Klasse van tewerkstelling						
		0 - 4	5 - 9	10 - 19	20 - 49	50 - 99	100 - 199	200 - 499
73	Reclamewezen en marktonderzoek	9	1	0	0	0	0	0
73.1	Reclamewezen	7	1	0	0	0	0	0
73.11	Reclamebureaus	7	1	0	0	0	0	0
73.12	Mediarepresentatie	0	0	0	0	0	0	0
73.2	Markt- en opinieonderzoekbureaus	2	0	0	0	0	0	0
73.20	Markt- en opinieonderzoekbureaus	2	0	0	0	0	0	0
74	Overige vrije beroepen en overige wetenschappelijke en technische activiteiten	2	0	0	0	0	0	0
74.1	Gespecialiseerde designers	0	0	0	0	0	0	0
74.10	Gespecialiseerde designers	0	0	0	0	0	0	0
74.2	Fotografen	1	0	0	0	0	0	0
74.20	Fotografen	1	0	0	0	0	0	0
74.3	Vertalers en tolken	0	0	0	0	0	0	0
74.30	Vertalers en tolken	0	0	0	0	0	0	0
74.9	Overige vrije beroepen en overige wetenschappelijke en technische activiteiten, n.e.g.	1	0	0	0	0	0	0
74.90	Overige vrije beroepen en overige wetenschappelijke en technische activiteiten, n.e.g.	1	0	0	0	0	0	0
75	Veterinaire diensten	0	0	0	0	0	0	0
75.0	Veterinaire diensten	0	0	0	0	0	0	0
75.00	Veterinaire diensten	0	0	0	0	0	0	0
<b>N</b>	<b>Administratieve en ondersteunende diensten</b>	<b>32</b>	<b>1</b>	<b>0</b>	<b>1</b>	<b>0</b>	<b>0</b>	<b>0</b>
77	Verhuur en lease	6	0	0	0	0	0	0
77.1	Verhuur en lease van auto's	1	0	0	0	0	0	0
77.11	Verhuur en lease van personenauto's en andere lichte auto's	1	0	0	0	0	0	0
77.12	Verhuur en lease van vrachtauto's	0	0	0	0	0	0	0
77.2	Verhuur en lease van consumentenartikelen	5	0	0	0	0	0	0
77.21	Verhuur en lease van sport- en recreatieartikelen	0	0	0	0	0	0	0
77.22	Verhuur van videobanden, dvd's en cd's	4	0	0	0	0	0	0
77.29	Verhuur en lease van andere consumentenartikelen	1	0	0	0	0	0	0
77.3	Verhuur en lease van andere machines en werktuigen en andere materiële goederen	0	0	0	0	0	0	0
77.31	Verhuur en lease van landbouwmachines en -werktuigen	0	0	0	0	0	0	0
77.32	Verhuur en lease van machines en installaties voor de bouwnijverheid en de weg- en waterbouw	0	0	0	0	0	0	0
77.33	Verhuur en lease van kantoormachines, inclusief computers	0	0	0	0	0	0	0
77.34	Verhuur en lease van schepen	0	0	0	0	0	0	0
77.35	Verhuur en lease van luchtvaartuigen	0	0	0	0	0	0	0
77.39	Verhuur en lease van andere machines en werktuigen en andere materiële goederen, n.e.g.	0	0	0	0	0	0	0
78	Arbeidsbemiddeling en personeelswerk	1	0	0	0	0	0	0

**Faillissementsstatistiek, verdeling naar activiteit, klasse van tewerkstelling en per Gewest****Aantal ingeleide faillissementsdossiers in maart 2007 : het Rijk**

Activiteit	Klasse van tewerkstelling		Totaal
	500 - 999	1000 en meer	
73 Reclamewezen en marktonderzoek	0	0	10
73.1 Reclamewezen	0	0	8
73.11 Reclamebureaus	0	0	8
73.12 Mediarepresentatie	0	0	0
73.2 Markt- en opinieonderzoekbureaus	0	0	2
73.20 Markt- en opinieonderzoekbureaus	0	0	2
74 Overige vrije beroepen en overige wetenschappelijke en technische activiteiten	0	0	2
74.1 Gespecialiseerde designers	0	0	0
74.10 Gespecialiseerde designers	0	0	0
74.2 Fotografen	0	0	1
74.20 Fotografen	0	0	1
74.3 Vertalers en tolken	0	0	0
74.30 Vertalers en tolken	0	0	0
74.9 Overige vrije beroepen en overige wetenschappelijke en technische activiteiten, n.e.g.	0	0	1
74.90 Overige vrije beroepen en overige wetenschappelijke en technische activiteiten, n.e.g.	0	0	1
75 Veterinaire diensten	0	0	0
75.0 Veterinaire diensten	0	0	0
75.00 Veterinaire diensten	0	0	0
<b>N Administratieve en ondersteunende diensten</b>	<b>0</b>	<b>0</b>	<b>34</b>
77 Verhuur en lease	0	0	6
77.1 Verhuur en lease van auto's	0	0	1
77.11 Verhuur en lease van personenauto's en andere lichte auto's	0	0	1
77.12 Verhuur en lease van vrachtauto's	0	0	0
77.2 Verhuur en lease van consumentenartikelen	0	0	5
77.21 Verhuur en lease van sport- en recreatieartikelen	0	0	0
77.22 Verhuur van videobanden, dvd's en cd's	0	0	4
77.29 Verhuur en lease van andere consumentenartikelen	0	0	1
77.3 Verhuur en lease van andere machines en werktuigen en andere materiële goederen	0	0	0
77.31 Verhuur en lease van landbouwmachines en -werktuigen	0	0	0
77.32 Verhuur en lease van machines en installaties voor de bouwnijverheid en de weg- en waterbouw	0	0	0
77.33 Verhuur en lease van kantoormachines, inclusief computers	0	0	0
77.34 Verhuur en lease van schepen	0	0	0
77.35 Verhuur en lease van luchtvaartuigen	0	0	0
77.39 Verhuur en lease van andere machines en werktuigen en andere materiële goederen, n.e.g.	0	0	0
78 Arbeidsbemiddeling en personeelswerk	0	0	1

# Faillissementsstatistiek in 2007

## Faillissementsstatistiek, verdeling naar activiteit, klasse van tewerkstelling en per Gewest

### Aantal ingeleide faillissementsdossiers in maart 2007 : het Rijk

Activiteit		Klasse van tewerkstelling						
		0 - 4	5 - 9	10 - 19	20 - 49	50 - 99	100 - 199	200 - 499
78.1	Arbeidsbureaus	1	0	0	0	0	0	0
78.10	Arbeidsbureaus	1	0	0	0	0	0	0
78.2	Uitzendbureaus	0	0	0	0	0	0	0
78.20	Uitzendbureaus	0	0	0	0	0	0	0
78.3	Andere vormen van arbeidsbemiddeling	0	0	0	0	0	0	0
78.30	Andere vormen van arbeidsbemiddeling	0	0	0	0	0	0	0
79	Reisbureaus, reisorganisatoren, reserveringsbureaus en aanverwante activiteiten	1	0	0	0	0	0	0
79.1	Reisbureaus en reisorganisatoren	1	0	0	0	0	0	0
79.11	Reisbureaus	1	0	0	0	0	0	0
79.12	Reisorganisatoren	0	0	0	0	0	0	0
79.9	Reserveringsbureaus en aanverwante activiteiten	0	0	0	0	0	0	0
79.90	Reserveringsbureaus en aanverwante activiteiten	0	0	0	0	0	0	0
80	Beveiligings- en opsporingsdiensten	1	0	0	0	0	0	0
80.1	Particuliere beveiliging	1	0	0	0	0	0	0
80.10	Particuliere beveiliging	1	0	0	0	0	0	0
80.2	Diensten in verband met beveiligingssystemen	0	0	0	0	0	0	0
80.20	Diensten in verband met beveiligingssystemen	0	0	0	0	0	0	0
80.3	Opsporingsdiensten	0	0	0	0	0	0	0
80.30	Opsporingsdiensten	0	0	0	0	0	0	0
81	Diensten in verband met gebouwen; landschapsverzorging	12	1	0	1	0	0	0
81.1	Diverse ondersteunende activiteiten ten behoeve van voorzieningen	0	0	0	0	0	0	0
81.10	Diverse ondersteunende activiteiten ten behoeve van voorzieningen	0	0	0	0	0	0	0
81.2	Reiniging	11	1	0	1	0	0	0
81.21	Algemene reiniging van gebouwen	6	1	0	1	0	0	0
81.22	Overige reiniging van gebouwen; industriële reiniging	4	0	0	0	0	0	0
81.29	Andere reinigingsactiviteiten	1	0	0	0	0	0	0
81.3	Landschapsverzorging	1	0	0	0	0	0	0
81.30	Landschapsverzorging	1	0	0	0	0	0	0
82	Administratieve en ondersteunende activiteiten ten behoeve van kantoren en overige zakelijke activiteiten	11	0	0	0	0	0	0
82.1	Administratieve en ondersteunende activiteiten ten behoeve van kantoren	2	0	0	0	0	0	0
82.11	Diverse administratieve activiteiten ten behoeve van kantoren	2	0	0	0	0	0	0
82.19	Fotokopiëren, documentvoorbereiding en andere gespecialiseerde ondersteunende activiteiten ten behoeve van kantoren	0	0	0	0	0	0	0
82.2	Callcenters	0	0	0	0	0	0	0
82.20	Callcenters	0	0	0	0	0	0	0

**Faillissementsstatistiek, verdeling naar activiteit, klasse van tewerkstelling en per Gewest****Aantal ingeleide faillissementsdossiers in maart 2007 : het Rijk**

Activiteit	Klasse van tewerkstelling		Totaal
	500 - 999	1000 en meer	
78.1 Arbeidsbureaus	0	0	1
78.10 Arbeidsbureaus	0	0	1
78.2 Uitzendbureaus	0	0	0
78.20 Uitzendbureaus	0	0	0
78.3 Andere vormen van arbeidsbemiddeling	0	0	0
78.30 Andere vormen van arbeidsbemiddeling	0	0	0
79 Reisbureaus, reisorganisatoren, reserveringsbureaus en aanverwante activiteiten	0	0	1
79.1 Reisbureaus en reisorganisatoren	0	0	1
79.11 Reisbureaus	0	0	1
79.12 Reisorganisatoren	0	0	0
79.9 Reserveringsbureaus en aanverwante activiteiten	0	0	0
79.90 Reserveringsbureaus en aanverwante activiteiten	0	0	0
80 Beveiligings- en opsporingsdiensten	0	0	1
80.1 Particuliere beveiliging	0	0	1
80.10 Particuliere beveiliging	0	0	1
80.2 Diensten in verband met beveiligingssystemen	0	0	0
80.20 Diensten in verband met beveiligingssystemen	0	0	0
80.3 Opsporingsdiensten	0	0	0
80.30 Opsporingsdiensten	0	0	0
81 Diensten in verband met gebouwen; landschapsverzorging	0	0	14
81.1 Diverse ondersteunende activiteiten ten behoeve van voorzieningen	0	0	0
81.10 Diverse ondersteunende activiteiten ten behoeve van voorzieningen	0	0	0
81.2 Reiniging	0	0	13
81.21 Algemene reiniging van gebouwen	0	0	8
81.22 Overige reiniging van gebouwen; industriële reiniging	0	0	4
81.29 Andere reinigingsactiviteiten	0	0	1
81.3 Landschapsverzorging	0	0	1
81.30 Landschapsverzorging	0	0	1
82 Administratieve en ondersteunende activiteiten ten behoeve van kantoren en overige zakelijke activiteiten	0	0	11
82.1 Administratieve en ondersteunende activiteiten ten behoeve van kantoren	0	0	2
82.11 Diverse administratieve activiteiten ten behoeve van kantoren	0	0	2
82.19 Fotokopiëren, documentvoorbereiding en andere gespecialiseerde ondersteunende activiteiten ten behoeve van kantoren	0	0	0
82.2 Callcenters	0	0	0
82.20 Callcenters	0	0	0

# Faillissementsstatistiek in 2007

## Faillissementsstatistiek, verdeling naar activiteit, klasse van tewerkstelling en per Gewest

### Aantal ingeleide faillissementsdossiers in maart 2007 : het Rijk

Activiteit		Klasse van tewerkstelling						
		0 - 4	5 - 9	10 - 19	20 - 49	50 - 99	100 - 199	200 - 499
82.3	Organisatie van congressen en beurzen	3	0	0	0	0	0	0
82.30	Organisatie van congressen en beurzen	3	0	0	0	0	0	0
82.9	Zakelijke dienstverlening, n.e.g.	6	0	0	0	0	0	0
82.91	Incasso- en kredietbureaus	0	0	0	0	0	0	0
82.92	Verpakkingsbedrijven	1	0	0	0	0	0	0
82.99	Overige zakelijke dienstverlening, n.e.g.	5	0	0	0	0	0	0
<b>O</b>	<b>Openbaar bestuur en defensie; verplichte sociale verzekeringen</b>	<b>0</b>	<b>0</b>	<b>0</b>	<b>0</b>	<b>0</b>	<b>0</b>	<b>0</b>
84	Openbaar bestuur en defensie; verplichte sociale verzekeringen	0	0	0	0	0	0	0
84.1	Openbaar bestuur	0	0	0	0	0	0	0
84.11	Algemeen overheidsbestuur	0	0	0	0	0	0	0
84.12	Openbaar bestuur op het gebied van gezondheidszorg, onderwijs, cultuur en andere sociale dienstverlening, exclusief sociale verzekeringen	0	0	0	0	0	0	0
84.2	Algemene overheidsdiensten	0	0	0	0	0	0	0
84.24	Openbare orde en veiligheid	0	0	0	0	0	0	0
<b>P</b>	<b>Onderwijs</b>	<b>0</b>	<b>1</b>	<b>1</b>	<b>1</b>	<b>0</b>	<b>0</b>	<b>0</b>
85	Onderwijs	0	1	1	1	0	0	0
85.2	Basisonderwijs	0	0	0	0	0	0	0
85.20	Basisonderwijs	0	0	0	0	0	0	0
85.3	Voortgezet onderwijs	0	0	0	0	0	0	0
85.31	Algemeen vormend voortgezet onderwijs	0	0	0	0	0	0	0
85.32	Voortgezet technisch en beroepsonderwijs	0	0	0	0	0	0	0
85.5	Overig onderwijs	0	1	1	1	0	0	0
85.51	Sport- en recreatieonderwijs	0	0	0	0	0	0	0
85.52	Cultureel onderwijs	0	0	0	0	0	0	0
85.53	Autorijscholen	0	1	1	1	0	0	0
85.59	Overig onderwijs, n.e.g.	0	0	0	0	0	0	0
85.6	Onderwijsondersteunende activiteiten	0	0	0	0	0	0	0
85.60	Onderwijsondersteunende activiteiten	0	0	0	0	0	0	0
<b>Q</b>	<b>Menselijke gezondheidszorg en maatschappelijke dienstverlening</b>	<b>1</b>	<b>0</b>	<b>0</b>	<b>0</b>	<b>0</b>	<b>0</b>	<b>0</b>
86	Menselijke gezondheidszorg	1	0	0	0	0	0	0
86.1	Ziekenhuizen	0	0	0	0	0	0	0
86.10	Ziekenhuizen	0	0	0	0	0	0	0
86.2	Praktijken van artsen en tandartsen	1	0	0	0	0	0	0
86.21	Huisartspraktijken	0	0	0	0	0	0	0
86.22	Praktijken van specialisten	0	0	0	0	0	0	0
86.23	Tandartspraktijken	1	0	0	0	0	0	0
86.9	Overige menselijke gezondheidszorg	0	0	0	0	0	0	0
86.90	Overige menselijke gezondheidszorg	0	0	0	0	0	0	0
87	Tehuizen	0	0	0	0	0	0	0



**Faillissementsstatistiek, verdeling naar activiteit, klasse van tewerkstelling en per Gewest****Aantal ingeleide faillissementsdossiers in maart 2007 : het Rijk**

Activiteit	Klasse van tewerkstelling		Totaal
	500 - 999	1000 en meer	
82.3 Organisatie van congressen en beurzen	0	0	3
82.30 Organisatie van congressen en beurzen	0	0	3
82.9 Zakelijke dienstverlening, n.e.g.	0	0	6
82.91 Incasso- en kredietbureaus	0	0	0
82.92 Verpakkingsbedrijven	0	0	1
82.99 Overige zakelijke dienstverlening, n.e.g.	0	0	5
<b>O Openbaar bestuur en defensie; verplichte sociale verzekeringen</b>	<b>0</b>	<b>0</b>	<b>0</b>
84 Openbaar bestuur en defensie; verplichte sociale verzekeringen	0	0	0
84.1 Openbaar bestuur	0	0	0
84.11 Algemeen overheidsbestuur	0	0	0
84.12 Openbaar bestuur op het gebied van gezondheidszorg, onderwijs, cultuur en andere sociale dienstverlening, exclusief sociale verzekeringen	0	0	0
84.2 Algemene overheidsdiensten	0	0	0
84.24 Openbare orde en veiligheid	0	0	0
<b>P Onderwijs</b>	<b>0</b>	<b>0</b>	<b>3</b>
85 Onderwijs	0	0	3
85.2 Basisonderwijs	0	0	0
85.20 Basisonderwijs	0	0	0
85.3 Voortgezet onderwijs	0	0	0
85.31 Algemeen vormend voortgezet onderwijs	0	0	0
85.32 Voortgezet technisch en beroepsonderwijs	0	0	0
85.5 Overig onderwijs	0	0	3
85.51 Sport- en recreatieonderwijs	0	0	0
85.52 Cultureel onderwijs	0	0	0
85.53 Autorijscholen	0	0	3
85.59 Overig onderwijs, n.e.g.	0	0	0
85.6 Onderwijsondersteunende activiteiten	0	0	0
85.60 Onderwijsondersteunende activiteiten	0	0	0
<b>Q Menselijke gezondheidszorg en maatschappelijke dienstverlening</b>	<b>0</b>	<b>0</b>	<b>1</b>
86 Menselijke gezondheidszorg	0	0	1
86.1 Ziekenhuizen	0	0	0
86.10 Ziekenhuizen	0	0	0
86.2 Praktijken van artsen en tandartsen	0	0	1
86.21 Huisartspraktijken	0	0	0
86.22 Praktijken van specialisten	0	0	0
86.23 Tandartspraktijken	0	0	1
86.9 Overige menselijke gezondheidszorg	0	0	0
86.90 Overige menselijke gezondheidszorg	0	0	0
87 Tehuizen	0	0	0

# Faillissementsstatistiek in 2007

## Faillissementsstatistiek, verdeling naar activiteit, klasse van tewerkstelling en per Gewest

### Aantal ingeleide faillissementsdossiers in maart 2007 : het Rijk

Activiteit	Klasse van tewerkstelling						
	0 - 4	5 - 9	10 - 19	20 - 49	50 - 99	100 - 199	200 - 499
87.1 Verpleegtehuizen	0	0	0	0	0	0	0
87.10 Verpleegtehuizen	0	0	0	0	0	0	0
87.2 Inrichtingen voor geestelijk en psychisch gehandicapten en drugsgebruikers	0	0	0	0	0	0	0
87.20 Inrichtingen voor geestelijk en psychisch gehandicapten en drugsgebruikers	0	0	0	0	0	0	0
87.3 Thuisverzorging voor ouderen en lichamelijk gehandicapten	0	0	0	0	0	0	0
87.30 Tehuizen voor ouderen en lichamelijk gehandicapten	0	0	0	0	0	0	0
87.9 Overige tehuizen	0	0	0	0	0	0	0
87.90 Overige tehuizen	0	0	0	0	0	0	0
88 Maatschappelijke dienstverlening waarbij geen onderdak wordt verschaft	0	0	0	0	0	0	0
88.1 Maatschappelijke dienstverlening waarbij geen onderdak wordt verschaft, voor ouderen en lichamelijk gehandicapten	0	0	0	0	0	0	0
88.10 Maatschappelijke dienstverlening waarbij geen onderdak wordt verschaft, voor ouderen en lichamelijk gehandicapten	0	0	0	0	0	0	0
88.9 Overige maatschappelijke dienstverlening waarbij geen onderdak wordt verschaft	0	0	0	0	0	0	0
88.91 Kinderdagverblijven	0	0	0	0	0	0	0
88.99 Overige maatschappelijke dienstverlening waarbij geen onderdak wordt verschaft, n.e.g.	0	0	0	0	0	0	0
<b>R Kunst, amusement en recreatie</b>	<b>4</b>	<b>1</b>	<b>0</b>	<b>0</b>	<b>0</b>	<b>0</b>	<b>0</b>
90 Creatieve activiteiten, kunst en amusement	2	0	0	0	0	0	0
90.0 Creatieve activiteiten, kunst en amusement	2	0	0	0	0	0	0
90.01 Uitvoerende kunsten	0	0	0	0	0	0	0
90.02 Ondersteunende activiteiten voor uitvoerende kunsten	2	0	0	0	0	0	0
90.03 Scheppende kunsten	0	0	0	0	0	0	0
90.04 Exploitatie van zalen	0	0	0	0	0	0	0
91 Bibliotheken, archieven, musea en overige culturele activiteiten	0	0	0	0	0	0	0
91.0 Bibliotheken, archieven, musea en overige culturele activiteiten	0	0	0	0	0	0	0
91.01 Bibliotheken en archieven	0	0	0	0	0	0	0
91.02 Musea	0	0	0	0	0	0	0
91.03 Exploitatie van monumenten en dergelijke toeristenattracties	0	0	0	0	0	0	0
91.04 Botanische tuinen, dierentuinen en natuurreservaten	0	0	0	0	0	0	0
92 Loterijen en kansspelen	0	1	0	0	0	0	0
92.0 Loterijen en kansspelen	0	1	0	0	0	0	0
92.00 Loterijen en kansspelen	0	1	0	0	0	0	0
93 Sport, ontspanning en recreatie	2	0	0	0	0	0	0

**Faillissementsstatistiek, verdeling naar activiteit, klasse van tewerkstelling en per Gewest****Aantal ingeleide faillissementsdossiers in maart 2007 : het Rijk**

Activiteit	Klasse van tewerkstelling		Totaal
	500 - 999	1000 en meer	
87.1 Verpleegtehuizen	0	0	0
87.10 Verpleegtehuizen	0	0	0
87.2 Inrichtingen voor geestelijk en psychisch gehandicapten en drugsgebruikers	0	0	0
87.20 Inrichtingen voor geestelijk en psychisch gehandicapten en drugsgebruikers	0	0	0
87.3 Thuisverzorging voor ouderen en lichamelijk gehandicapten	0	0	0
87.30 Tehuizen voor ouderen en lichamelijk gehandicapten	0	0	0
87.9 Overige tehuizen	0	0	0
87.90 Overige tehuizen	0	0	0
88 Maatschappelijke dienstverlening waarbij geen onderdak wordt verschaft	0	0	0
88.1 Maatschappelijke dienstverlening waarbij geen onderdak wordt verschaft, voor ouderen en lichamelijk gehandicapten	0	0	0
88.10 Maatschappelijke dienstverlening waarbij geen onderdak wordt verschaft, voor ouderen en lichamelijk gehandicapten	0	0	0
88.9 Overige maatschappelijke dienstverlening waarbij geen onderdak wordt verschaft	0	0	0
88.91 Kinderdagverblijven	0	0	0
88.99 Overige maatschappelijke dienstverlening waarbij geen onderdak wordt verschaft, n.e.g.	0	0	0
<b>R Kunst, amusement en recreatie</b>	<b>0</b>	<b>0</b>	<b>5</b>
90 Creatieve activiteiten, kunst en amusement	0	0	2
90.0 Creatieve activiteiten, kunst en amusement	0	0	2
90.01 Uitvoerende kunsten	0	0	0
90.02 Ondersteunende activiteiten voor uitvoerende kunsten	0	0	2
90.03 Scheppende kunsten	0	0	0
90.04 Exploitatie van zalen	0	0	0
91 Bibliotheken, archieven, musea en overige culturele activiteiten	0	0	0
91.0 Bibliotheken, archieven, musea en overige culturele activiteiten	0	0	0
91.01 Bibliotheken en archieven	0	0	0
91.02 Musea	0	0	0
91.03 Exploitatie van monumenten en dergelijke toeristenattracties	0	0	0
91.04 Botanische tuinen, dierentuinen en natuurreservaten	0	0	0
92 Loterijen en kansspelen	0	0	1
92.0 Loterijen en kansspelen	0	0	1
92.00 Loterijen en kansspelen	0	0	1
93 Sport, ontspanning en recreatie	0	0	2

## Faillissementsstatistiek in 2007

### Faillissementsstatistiek, verdeling naar activiteit, klasse van tewerkstelling en per Gewest

#### Aantal ingeleide faillissementsdossiers in maart 2007 : het Rijk

Activiteit	Klasse van tewerkstelling						
	0 - 4	5 - 9	10 - 19	20 - 49	50 - 99	100 - 199	200 - 499
93.1 Sport	0	0	0	0	0	0	0
93.11 Exploitatie van sportaccommodaties	0	0	0	0	0	0	0
93.12 Sportclubs	0	0	0	0	0	0	0
93.13 Fitnesscentra	0	0	0	0	0	0	0
93.19 Overige sport	0	0	0	0	0	0	0
93.2 Ontspanning en recreatie	2	0	0	0	0	0	0
93.21 Pret- en themaparken	0	0	0	0	0	0	0
93.29 Overige ontspanning en recreatie	2	0	0	0	0	0	0
<b>S Overige diensten</b>	<b>18</b>	<b>2</b>	<b>1</b>	<b>0</b>	<b>0</b>	<b>0</b>	<b>0</b>
94 Verenigingen	0	0	0	0	0	0	0
94.1 Bedrijfs-, werkgevers- en beroepsorganisaties	0	0	0	0	0	0	0
94.11 Bedrijfs- en werkgeversorganisaties	0	0	0	0	0	0	0
94.12 Beroepsorganisaties	0	0	0	0	0	0	0
94.9 Overige verenigingen	0	0	0	0	0	0	0
94.92 Politieke organisaties	0	0	0	0	0	0	0
94.99 Overige verenigingen, n.e.g.	0	0	0	0	0	0	0
95 Reparatie van computers en consumentenartikelen	5	0	0	0	0	0	0
95.1 Reparatie van computers en communicatieapparatuur	1	0	0	0	0	0	0
95.11 Reparatie van computers en randapparatuur	1	0	0	0	0	0	0
95.12 Reparatie van communicatieapparatuur	0	0	0	0	0	0	0
95.2 Reparatie van consumentenartikelen	4	0	0	0	0	0	0
95.21 Reparatie van consumentenelektronica	1	0	0	0	0	0	0
95.22 Reparatie van huishoudapparaten en van werktuigen voor gebruik in huis en tuin	0	0	0	0	0	0	0
95.23 Reparatie van schoeisel en lederwaren	0	0	0	0	0	0	0
95.24 Reparatie van meubelen en stoffering	1	0	0	0	0	0	0
95.25 Reparatie van uurwerken en sieraden	0	0	0	0	0	0	0
95.29 Reparatie van andere consumentenartikelen	2	0	0	0	0	0	0
96 Overige persoonlijke diensten	13	2	1	0	0	0	0
96.0 Overige persoonlijke diensten	13	2	1	0	0	0	0
96.01 Wassen en (chemisch) reinigen van textiel en bontproducten	1	0	1	0	0	0	0
96.02 Haar- en schoonheidsverzorging	11	2	0	0	0	0	0
96.03 Begrafniswezen	1	0	0	0	0	0	0
96.04 Sauna's, solaria, baden enz.	0	0	0	0	0	0	0
96.09 Overige persoonlijke diensten, n.e.g.	0	0	0	0	0	0	0

**Faillissementsstatistiek, verdeling naar activiteit, klasse van tewerkstelling en per Gewest****Aantal ingeleide faillissementsdossiers in maart 2007 : het Rijk**

Activiteit	Klasse van tewerkstelling		Totaal
	500 - 999	1000 en meer	
93.1 Sport	0	0	0
93.11 Exploitatie van sportaccommodaties	0	0	0
93.12 Sportclubs	0	0	0
93.13 Fitnesscentra	0	0	0
93.19 Overige sport	0	0	0
93.2 Ontspanning en recreatie	0	0	2
93.21 Pret- en themaparken	0	0	0
93.29 Overige ontspanning en recreatie	0	0	2
<b>S Overige diensten</b>	<b>0</b>	<b>0</b>	<b>21</b>
94 Verenigingen	0	0	0
94.1 Bedrijfs-, werkgevers- en beroepsorganisaties	0	0	0
94.11 Bedrijfs- en werkgeversorganisaties	0	0	0
94.12 Beroepsorganisaties	0	0	0
94.9 Overige verenigingen	0	0	0
94.92 Politieke organisaties	0	0	0
94.99 Overige verenigingen, n.e.g.	0	0	0
95 Reparatie van computers en consumentenartikelen	0	0	5
95.1 Reparatie van computers en communicatieapparatuur	0	0	1
95.11 Reparatie van computers en randapparatuur	0	0	1
95.12 Reparatie van communicatieapparatuur	0	0	0
95.2 Reparatie van consumentenartikelen	0	0	4
95.21 Reparatie van consumentenelektronica	0	0	1
95.22 Reparatie van huishoudapparaten en van werktuigen voor gebruik in huis en tuin	0	0	0
95.23 Reparatie van schoeisel en lederwaren	0	0	0
95.24 Reparatie van meubelen en stoffering	0	0	1
95.25 Reparatie van uurwerken en sieraden	0	0	0
95.29 Reparatie van andere consumentenartikelen	0	0	2
96 Overige persoonlijke diensten	0	0	16
96.0 Overige persoonlijke diensten	0	0	16
96.01 Wassen en (chemisch) reinigen van textiel en bontproducten	0	0	2
96.02 Haar- en schoonheidsverzorging	0	0	13
96.03 Begrafniswezen	0	0	1
96.04 Sauna's, solaria, baden enz.	0	0	0
96.09 Overige persoonlijke diensten, n.e.g.	0	0	0

## Faillissementsstatistiek in 2007

### Faillissementsstatistiek, verdeling naar activiteit, klasse van tewerkstelling en per Gewest

#### Aantal ingeleide faillissementsdossiers in maart 2007 : het Rijk

Activiteit	Klasse van tewerkstelling						
	0 - 4	5 - 9	10 - 19	20 - 49	50 - 99	100 - 199	200 - 499
<b>T Huishoudens als werkgever; niet-gedifferentieerde productie van goederen en diensten door huishoudens voor eigen gebruik</b>	<b>0</b>	<b>0</b>	<b>0</b>	<b>0</b>	<b>0</b>	<b>0</b>	<b>0</b>
97 Huishoudens als werkgever van huishoudelijk personeel	0	0	0	0	0	0	0
97.0 Huishoudens als werkgever van huishoudelijk personeel	0	0	0	0	0	0	0
97.00 Huishoudens als werkgever van huishoudelijk personeel	0	0	0	0	0	0	0
98 Niet-gedifferentieerde productie van goederen en diensten door particuliere huishoudens voor eigen gebruik	0	0	0	0	0	0	0
98.2 Niet-gedifferentieerde productie van goederen en diensten door particuliere huishoudens voor eigen gebruik	0	0	0	0	0	0	0
98.20 Niet-gedifferentieerde productie van goederen en diensten door particuliere huishoudens voor eigen gebruik	0	0	0	0	0	0	0
<b>U Extraterritoriale organisaties en lichamen</b>	<b>0</b>	<b>0</b>	<b>0</b>	<b>0</b>	<b>0</b>	<b>0</b>	<b>0</b>
99 Extraterritoriale organisaties en lichamen	0	0	0	0	0	0	0
99.0 Extraterritoriale organisaties en lichamen	0	0	0	0	0	0	0
99.00 Extraterritoriale organisaties en lichamen	0	0	0	0	0	0	0
<b>Onbekende economische activiteit</b>	<b>24</b>	<b>1</b>	<b>0</b>	<b>0</b>	<b>0</b>	<b>0</b>	<b>0</b>
<b>Totaal</b>	<b>648</b>	<b>39</b>	<b>17</b>	<b>12</b>	<b>1</b>	<b>1</b>	<b>0</b>

---

**Faillissementsstatistiek, verdeling naar activiteit, klasse van tewerkstelling en per Gewest**


---

**Aantal ingeleide faillissementsdossiers in maart 2007 : het Rijk**

	Activiteit	Klasse van tewerkstelling		Totaal
		500 - 999	1000 en meer	
<b>T</b>	<b>Huishoudens als werkgever; niet-gedifferentieerde productie van goederen en diensten door huishoudens voor eigen gebruik</b>	<b>0</b>	<b>0</b>	<b>0</b>
97	Huishoudens als werkgever van huishoudelijk personeel	0	0	0
97.0	Huishoudens als werkgever van huishoudelijk personeel	0	0	0
97.00	Huishoudens als werkgever van huishoudelijk personeel	0	0	0
98	Niet-gedifferentieerde productie van goederen en diensten door particuliere huishoudens voor eigen gebruik	0	0	0
98.2	Niet-gedifferentieerde productie van goederen en diensten door particuliere huishoudens voor eigen gebruik	0	0	0
98.20	Niet-gedifferentieerde productie van goederen en diensten door particuliere huishoudens voor eigen gebruik	0	0	0
<b>U</b>	<b>Extraterritoriale organisaties en lichamen</b>	<b>0</b>	<b>0</b>	<b>0</b>
99	Extraterritoriale organisaties en lichamen	0	0	0
99.0	Extraterritoriale organisaties en lichamen	0	0	0
99.00	Extraterritoriale organisaties en lichamen	0	0	0
	<b>Onbekende economische activiteit</b>	<b>0</b>	<b>0</b>	<b>25</b>
	<b>Totaal</b>	<b>0</b>	<b>0</b>	<b>718</b>

---

# Faillissementsstatistiek in 2007

## Faillissementsstatistiek, verdeling naar activiteit, klasse van tewerkstelling en per Gewest

### Aantal ingeleide faillissementsdossiers in januari 2007 : Brussels Hoofdstedelijk Gewest

Activiteit	Klasse van tewerkstelling						
	0 - 4	5 - 9	10 - 19	20 - 49	50 - 99	100 - 199	200 - 499
<b>A Landbouw, bosbouw en visserij</b>	<b>0</b>	<b>0</b>	<b>0</b>	<b>0</b>	<b>0</b>	<b>0</b>	<b>0</b>
01 Teelt van gewassen, veeteelt, jacht en diensten in verband met deze activiteiten	0	0	0	0	0	0	0
01.1 Teelt van eenjarige gewassen	0	0	0	0	0	0	0
01.11 Teelt van granen (m.u.v. rijst), peulgewassen en oliehoudende zaden	0	0	0	0	0	0	0
01.13 Teelt van groenten, meloenen en wortel- en knolgewassen	0	0	0	0	0	0	0
01.19 Teelt van andere eenjarige gewassen	0	0	0	0	0	0	0
01.2 Teelt van meerjarige gewassen	0	0	0	0	0	0	0
01.21 Teelt van druiven	0	0	0	0	0	0	0
01.24 Teelt van pit- en steenvruchten	0	0	0	0	0	0	0
01.29 Teelt van andere meerjarige gewassen	0	0	0	0	0	0	0
01.3 Plantenvermeerdering	0	0	0	0	0	0	0
01.30 Plantenvermeerdering	0	0	0	0	0	0	0
01.4 Veeteelt	0	0	0	0	0	0	0
01.41 Fokken van melkvee	0	0	0	0	0	0	0
01.42 Fokken van andere runderen en buffels	0	0	0	0	0	0	0
01.43 Fokken van paarden en andere paardachtigen	0	0	0	0	0	0	0
01.45 Fokken van schapen en geiten	0	0	0	0	0	0	0
01.46 Fokken van varkens	0	0	0	0	0	0	0
01.47 Fokken van pluimvee	0	0	0	0	0	0	0
01.49 Fokken van andere dieren	0	0	0	0	0	0	0
01.5 Gemengd bedrijf	0	0	0	0	0	0	0
01.50 Gemengd bedrijf	0	0	0	0	0	0	0
01.6 Ondersteunende activiteiten in verband met de landbouw; activiteiten met betrekking tot gewassen na de oogst	0	0	0	0	0	0	0
01.61 Ondersteunende activiteiten in verband met de teelt van gewassen	0	0	0	0	0	0	0
01.62 Ondersteunende activiteiten in verband met de veeteelt	0	0	0	0	0	0	0
01.7 Jacht, zetten van vallen en diensten in verband met deze activiteiten	0	0	0	0	0	0	0
01.70 Jacht, zetten van vallen en diensten in verband met deze activiteiten	0	0	0	0	0	0	0
02 Bosbouw en de exploitatie van bossen	0	0	0	0	0	0	0
02.1 Bosbouw	0	0	0	0	0	0	0
02.10 Bosbouw	0	0	0	0	0	0	0
02.2 Exploitatie van bossen	0	0	0	0	0	0	0
02.20 Exploitatie van bossen	0	0	0	0	0	0	0
02.4 Ondersteunende diensten in verband met de bosbouw	0	0	0	0	0	0	0
02.40 Ondersteunende diensten in verband met de bosbouw	0	0	0	0	0	0	0
03 Visserij en aquacultuur	0	0	0	0	0	0	0
03.1 Visserij	0	0	0	0	0	0	0
03.11 Zeevisserij	0	0	0	0	0	0	0
03.2 Aquacultuur	0	0	0	0	0	0	0
03.21 Mariene aquacultuur	0	0	0	0	0	0	0
03.22 Aquacultuur in zoet water	0	0	0	0	0	0	0
<b>B Winning van delfstoffen</b>	<b>0</b>	<b>0</b>	<b>0</b>	<b>0</b>	<b>0</b>	<b>0</b>	<b>0</b>
08 Overige winning van delfstoffen	0	0	0	0	0	0	0



**Faillissementsstatistiek, verdeling naar activiteit, klasse van tewerkstelling en per Gewest****Aantal ingeleide faillissementsdossiers in januari 2007 : Brussels Hoofdstedelijk Gewest**

Activiteit	Klasse van tewerkstelling		Totaal
	500 - 999	1000 en meer	
<b>A Landbouw, bosbouw en visserij</b>	<b>0</b>	<b>0</b>	<b>0</b>
01 Teelt van gewassen, veeteelt, jacht en diensten in verband met deze activiteiten	0	0	0
01.1 Teelt van eenjarige gewassen	0	0	0
01.11 Teelt van granen (m.u.v. rijst), peulgewassen en oliehoudende zaden	0	0	0
01.13 Teelt van groenten, meloenen en wortel- en knolgewassen	0	0	0
01.19 Teelt van andere eenjarige gewassen	0	0	0
01.2 Teelt van meerjarige gewassen	0	0	0
01.21 Teelt van druiven	0	0	0
01.24 Teelt van pit- en steenvruchten	0	0	0
01.29 Teelt van andere meerjarige gewassen	0	0	0
01.3 Plantenvermeerdering	0	0	0
01.30 Plantenvermeerdering	0	0	0
01.4 Veeteelt	0	0	0
01.41 Fokken van melkvee	0	0	0
01.42 Fokken van andere runderen en buffels	0	0	0
01.43 Fokken van paarden en andere paardachtigen	0	0	0
01.45 Fokken van schapen en geiten	0	0	0
01.46 Fokken van varkens	0	0	0
01.47 Fokken van pluimvee	0	0	0
01.49 Fokken van andere dieren	0	0	0
01.5 Gemengd bedrijf	0	0	0
01.50 Gemengd bedrijf	0	0	0
01.6 Ondersteunende activiteiten in verband met de landbouw; activiteiten met betrekking tot gewassen na de oogst	0	0	0
01.61 Ondersteunende activiteiten in verband met de teelt van gewassen	0	0	0
01.62 Ondersteunende activiteiten in verband met de veeteelt	0	0	0
01.7 Jacht, zetten van vallen en diensten in verband met deze activiteiten	0	0	0
01.70 Jacht, zetten van vallen en diensten in verband met deze activiteiten	0	0	0
02 Bosbouw en de exploitatie van bossen	0	0	0
02.1 Bosbouw	0	0	0
02.10 Bosbouw	0	0	0
02.2 Exploitatie van bossen	0	0	0
02.20 Exploitatie van bossen	0	0	0
02.4 Ondersteunende diensten in verband met de bosbouw	0	0	0
02.40 Ondersteunende diensten in verband met de bosbouw	0	0	0
03 Visserij en aquacultuur	0	0	0
03.1 Visserij	0	0	0
03.11 Zeevisserij	0	0	0
03.2 Aquacultuur	0	0	0
03.21 Mariene aquacultuur	0	0	0
03.22 Aquacultuur in zoet water	0	0	0
<b>B Winning van delfstoffen</b>	<b>0</b>	<b>0</b>	<b>0</b>
08 Overige winning van delfstoffen	0	0	0

# Faillissementsstatistiek in 2007

## Faillissementsstatistiek, verdeling naar activiteit, klasse van tewerkstelling en per Gewest

### Aantal ingeleide faillissementsdossiers in januari 2007 : Brussels Hoofdstedelijk Gewest

Activiteit	Klasse van tewerkstelling						
	0 - 4	5 - 9	10 - 19	20 - 49	50 - 99	100 - 199	200 - 499
08.1	0	0	0	0	0	0	0
08.11	0	0	0	0	0	0	0
08.12	0	0	0	0	0	0	0
08.9	0	0	0	0	0	0	0
08.91	0	0	0	0	0	0	0
08.99	0	0	0	0	0	0	0
09	0	0	0	0	0	0	0
09.1	0	0	0	0	0	0	0
09.10	0	0	0	0	0	0	0
09.9	0	0	0	0	0	0	0
09.90	0	0	0	0	0	0	0
<b>C Industrie</b>	<b>3</b>	<b>1</b>	<b>0</b>	<b>0</b>	<b>0</b>	<b>0</b>	<b>0</b>
10	1	0	0	0	0	0	0
10.1	0	0	0	0	0	0	0
10.11	0	0	0	0	0	0	0
10.12	0	0	0	0	0	0	0
10.13	0	0	0	0	0	0	0
10.2	0	0	0	0	0	0	0
10.20	0	0	0	0	0	0	0
10.3	0	0	0	0	0	0	0
10.31	0	0	0	0	0	0	0
10.32	0	0	0	0	0	0	0
10.39	0	0	0	0	0	0	0
10.5	0	0	0	0	0	0	0
10.51	0	0	0	0	0	0	0
10.52	0	0	0	0	0	0	0
10.6	0	0	0	0	0	0	0
10.61	0	0	0	0	0	0	0
10.62	0	0	0	0	0	0	0
10.7	0	0	0	0	0	0	0
10.71	0	0	0	0	0	0	0

**Faillissementsstatistiek, verdeling naar activiteit, klasse van tewerkstelling en per Gewest****Aantal ingeleide faillissementsdossiers in januari 2007 : Brussels Hoofdstedelijk Gewest**

Activiteit	Klasse van tewerkstelling		Totaal
	500 - 999	1000 en meer	
08.1	0	0	0
08.11	0	0	0
08.12	0	0	0
08.9	0	0	0
08.91	0	0	0
08.99	0	0	0
09	0	0	0
09.1	0	0	0
09.10	0	0	0
09.9	0	0	0
09.90	0	0	0
<b>C Industrie</b>	<b>0</b>	<b>0</b>	<b>4</b>
10	0	0	1
10.1	0	0	0
10.11	0	0	0
10.12	0	0	0
10.13	0	0	0
10.2	0	0	0
10.20	0	0	0
10.3	0	0	0
10.31	0	0	0
10.32	0	0	0
10.39	0	0	0
10.5	0	0	0
10.51	0	0	0
10.52	0	0	0
10.6	0	0	0
10.61	0	0	0
10.62	0	0	0
10.7	0	0	0
10.71	0	0	0

# Faillissementsstatistiek in 2007

## Faillissementsstatistiek, verdeling naar activiteit, klasse van tewerkstelling en per Gewest

### Aantal ingeleide faillissementsdossiers in januari 2007 : Brussels Hoofdstedelijk Gewest

Activiteit	Klasse van tewerkstelling						
	0 - 4	5 - 9	10 - 19	20 - 49	50 - 99	100 - 199	200 - 499
10.72 Vervaardiging van beschuit en biscuit en van ander houdbaar banketbakkerswerk	0	0	0	0	0	0	0
10.73 Vervaardiging van macaroni, noedels, koeskoes en dergelijke deegwaren	0	0	0	0	0	0	0
10.8 Vervaardiging van andere voedingsmiddelen	1	0	0	0	0	0	0
10.82 Vervaardiging van cacao, chocolade en suikerwerk	1	0	0	0	0	0	0
10.83 Verwerking van thee en koffie	0	0	0	0	0	0	0
10.84 Vervaardiging van specerijen, sauzen en kruiden	0	0	0	0	0	0	0
10.85 Vervaardiging van bereide maaltijden en schotels	0	0	0	0	0	0	0
10.86 Vervaardiging van gehomogeniseerde voedingspreparaten en dieetvoeding	0	0	0	0	0	0	0
10.89 Vervaardiging van andere voedingsmiddelen, n.e.g.	0	0	0	0	0	0	0
10.9 Vervaardiging van diervoeders	0	0	0	0	0	0	0
10.91 Vervaardiging van veevoeders	0	0	0	0	0	0	0
10.92 Vervaardiging van voeders voor huisdieren	0	0	0	0	0	0	0
11 Vervaardiging van dranken	0	0	0	0	0	0	0
11.0 Vervaardiging van dranken	0	0	0	0	0	0	0
11.01 Vervaardiging van gedistilleerde dranken door distilleren, rectificeren en mengen	0	0	0	0	0	0	0
11.02 Vervaardiging van wijn uit druiven	0	0	0	0	0	0	0
11.04 Vervaardiging van andere niet-gedistilleerde gegiste dranken	0	0	0	0	0	0	0
11.05 Vervaardiging van bier	0	0	0	0	0	0	0
11.07 Vervaardiging van frisdranken; productie van mineraalwater en ander gebotteld water	0	0	0	0	0	0	0
12 Vervaardiging van tabaksproducten	0	0	0	0	0	0	0
12.0 Vervaardiging van tabaksproducten	0	0	0	0	0	0	0
12.00 Vervaardiging van tabaksproducten	0	0	0	0	0	0	0
13 Vervaardiging van textiel	0	0	0	0	0	0	0
13.1 Bewerken en spinnen van textielvezels	0	0	0	0	0	0	0
13.10 Bewerken en spinnen van textielvezels	0	0	0	0	0	0	0
13.2 Weven van textiel	0	0	0	0	0	0	0
13.20 Weven van textiel	0	0	0	0	0	0	0
13.3 Textielveredeling	0	0	0	0	0	0	0
13.30 Textielveredeling	0	0	0	0	0	0	0
13.9 Vervaardiging van andere textielproducten	0	0	0	0	0	0	0
13.91 Vervaardiging van gebreide en gehaakte stoffen	0	0	0	0	0	0	0
13.92 Vervaardiging van geconfectioneerde artikelen van textiel, exclusief kleding	0	0	0	0	0	0	0
13.93 Vervaardiging van vloerkleden en tapijt	0	0	0	0	0	0	0
13.94 Vervaardiging van koord, bindgaren, touw en netten	0	0	0	0	0	0	0
13.96 Vervaardiging van ander technisch en industrieel textiel	0	0	0	0	0	0	0
13.99 Vervaardiging van andere textielproducten, n.e.g.	0	0	0	0	0	0	0
14 Vervaardiging van kleding	0	0	0	0	0	0	0
14.1 Vervaardiging van kleding, exclusief bontkleding	0	0	0	0	0	0	0

**Faillissementsstatistiek, verdeling naar activiteit, klasse van tewerkstelling en per Gewest****Aantal ingeleide faillissementsdossiers in januari 2007 : Brussels Hoofdstedelijk Gewest**

Activiteit	Klasse van tewerkstelling		Totaal
	500 - 999	1000 en meer	
10.72 Vervaardiging van beschuit en biscuit en van ander houdbaar banketbakkerswerk	0	0	0
10.73 Vervaardiging van macaroni, noedels, koeskoes en dergelijke deegwaren	0	0	0
10.8 Vervaardiging van andere voedingsmiddelen	0	0	1
10.82 Vervaardiging van cacao, chocolade en suikerwerk	0	0	1
10.83 Verwerking van thee en koffie	0	0	0
10.84 Vervaardiging van specerijen, sauzen en kruiden	0	0	0
10.85 Vervaardiging van bereide maaltijden en schotels	0	0	0
10.86 Vervaardiging van gehomogeniseerde voedingspreparaten en dieetvoeding	0	0	0
10.89 Vervaardiging van andere voedingsmiddelen, n.e.g.	0	0	0
10.9 Vervaardiging van diervoeders	0	0	0
10.91 Vervaardiging van veevoeders	0	0	0
10.92 Vervaardiging van voeders voor huisdieren	0	0	0
11 Vervaardiging van dranken	0	0	0
11.0 Vervaardiging van dranken	0	0	0
11.01 Vervaardiging van gedistilleerde dranken door distilleren, rectificeren en mengen	0	0	0
11.02 Vervaardiging van wijn uit druiven	0	0	0
11.04 Vervaardiging van andere niet-gedistilleerde gegiste dranken	0	0	0
11.05 Vervaardiging van bier	0	0	0
11.07 Vervaardiging van frisdranken; productie van mineraalwater en ander gebotteld water	0	0	0
12 Vervaardiging van tabaksproducten	0	0	0
12.0 Vervaardiging van tabaksproducten	0	0	0
12.00 Vervaardiging van tabaksproducten	0	0	0
13 Vervaardiging van textiel	0	0	0
13.1 Bewerken en spinnen van textielvezels	0	0	0
13.10 Bewerken en spinnen van textielvezels	0	0	0
13.2 Weven van textiel	0	0	0
13.20 Weven van textiel	0	0	0
13.3 Textielveredeling	0	0	0
13.30 Textielveredeling	0	0	0
13.9 Vervaardiging van andere textielproducten	0	0	0
13.91 Vervaardiging van gebreide en gehaakte stoffen	0	0	0
13.92 Vervaardiging van geconfectioneerde artikelen van textiel, exclusief kleding	0	0	0
13.93 Vervaardiging van vloerkleden en tapijt	0	0	0
13.94 Vervaardiging van koord, bindgaren, touw en netten	0	0	0
13.96 Vervaardiging van ander technisch en industrieel textiel	0	0	0
13.99 Vervaardiging van andere textielproducten, n.e.g.	0	0	0
14 Vervaardiging van kleding	0	0	0
14.1 Vervaardiging van kleding, exclusief bontkleding	0	0	0

## Faillissementsstatistiek in 2007

### Faillissementsstatistiek, verdeling naar activiteit, klasse van tewerkstelling en per Gewest

#### Aantal ingeleide faillissementsdossiers in januari 2007 : Brussels Hoofdstedelijk Gewest

Activiteit	Klasse van tewerkstelling						
	0 - 4	5 - 9	10 - 19	20 - 49	50 - 99	100 - 199	200 - 499
14.11 Vervaardiging van kleding van leer	0	0	0	0	0	0	0
14.12 Vervaardiging van werkkleding	0	0	0	0	0	0	0
14.13 Vervaardiging van andere bovenkleding	0	0	0	0	0	0	0
14.14 Vervaardiging van onderkleding	0	0	0	0	0	0	0
14.19 Vervaardiging van andere kleding en toebehoren	0	0	0	0	0	0	0
14.3 Vervaardiging van gebreide en gehaakte kleding	0	0	0	0	0	0	0
14.31 Vervaardiging van gebreide en gehaakte kousen en sokken	0	0	0	0	0	0	0
14.39 Vervaardiging van andere gebreide en gehaakte kleding	0	0	0	0	0	0	0
15 Vervaardiging van leer en van producten van leer	0	1	0	0	0	0	0
15.1 Looien en bewerken van leer; vervaardiging van koffers, tassen, zadel- en tuigmakerswerk; bereiden en verven van bont	0	1	0	0	0	0	0
15.11 Looien en bereiden van leer; bereiden en verven van bont	0	1	0	0	0	0	0
15.12 Vervaardiging van koffers, tassen en dergelijke en van zadel- en tuigmakerswerk	0	0	0	0	0	0	0
15.2 Vervaardiging van schoeisel	0	0	0	0	0	0	0
15.20 Vervaardiging van schoeisel	0	0	0	0	0	0	0
16 Houtindustrie en vervaardiging van artikelen van hout en van kurk, exclusief meubelen; vervaardiging van artikelen van	1	0	0	0	0	0	0
16.1 Zagen en schaven van hout	0	0	0	0	0	0	0
16.10 Zagen en schaven van hout	0	0	0	0	0	0	0
16.2 Vervaardiging van artikelen van hout, kurk, riet of vlechtwerk	1	0	0	0	0	0	0
16.21 Vervaardiging van finer en van panelen op basis van hout	0	0	0	0	0	0	0
16.22 Vervaardiging van parketvloeren	0	0	0	0	0	0	0
16.23 Vervaardiging van ander schrijn- en timmerwerk	1	0	0	0	0	0	0
16.24 Vervaardiging van houten emballage	0	0	0	0	0	0	0
16.29 Vervaardiging van andere artikelen van hout; vervaardiging van artikelen van kurk, riet of vlechtwerk	0	0	0	0	0	0	0
17 Vervaardiging van papier en papierwaren	0	0	0	0	0	0	0
17.1 Vervaardiging van pulp, papier en karton	0	0	0	0	0	0	0
17.12 Vervaardiging van papier en karton	0	0	0	0	0	0	0
17.2 Vervaardiging van artikelen van papier of karton	0	0	0	0	0	0	0
17.21 Vervaardiging van gegolfd papier en golfkarton en van verpakkingsmateriaal van papier en karton	0	0	0	0	0	0	0
17.23 Vervaardiging van kantoorbenodigdheden van papier	0	0	0	0	0	0	0
17.29 Vervaardiging van andere artikelen van papier of karton	0	0	0	0	0	0	0
18 Drukkerijen, reproductie van opgenomen media	0	0	0	0	0	0	0

**Faillissementsstatistiek, verdeling naar activiteit, klasse van tewerkstelling en per Gewest****Aantal ingeleide faillissementsdossiers in januari 2007 : Brussels Hoofdstedelijk Gewest**

Activiteit	Klasse van tewerkstelling		Totaal
	500 - 999	1000 en meer	
14.11 Vervaardiging van kleding van leer	0	0	0
14.12 Vervaardiging van werkkleding	0	0	0
14.13 Vervaardiging van andere bovenkleding	0	0	0
14.14 Vervaardiging van onderkleding	0	0	0
14.19 Vervaardiging van andere kleding en toebehoren	0	0	0
14.3 Vervaardiging van gebreide en gehaakte kleding	0	0	0
14.31 Vervaardiging van gebreide en gehaakte kousen en sokken	0	0	0
14.39 Vervaardiging van andere gebreide en gehaakte kleding	0	0	0
15 Vervaardiging van leer en van producten van leer	0	0	1
15.1 Looien en bewerken van leer; vervaardiging van koffers, tassen, zadel- en tuigmakerswerk; bereiden en verven van bont	0	0	1
15.11 Looien en bereiden van leer; bereiden en verven van bont	0	0	1
15.12 Vervaardiging van koffers, tassen en dergelijke en van zadel- en tuigmakerswerk	0	0	0
15.2 Vervaardiging van schoeisel	0	0	0
15.20 Vervaardiging van schoeisel	0	0	0
16 Houtindustrie en vervaardiging van artikelen van hout en van kurk, exclusief meubelen; vervaardiging van artikelen van	0	0	1
16.1 Zagen en schaven van hout	0	0	0
16.10 Zagen en schaven van hout	0	0	0
16.2 Vervaardiging van artikelen van hout, kurk, riet of vlechtwerk	0	0	1
16.21 Vervaardiging van fineer en van panelen op basis van hout	0	0	0
16.22 Vervaardiging van parketvloeren	0	0	0
16.23 Vervaardiging van ander schrijn- en timmerwerk	0	0	1
16.24 Vervaardiging van houten emballage	0	0	0
16.29 Vervaardiging van andere artikelen van hout; vervaardiging van artikelen van kurk, riet of vlechtwerk	0	0	0
17 Vervaardiging van papier en papierwaren	0	0	0
17.1 Vervaardiging van pulp, papier en karton	0	0	0
17.12 Vervaardiging van papier en karton	0	0	0
17.2 Vervaardiging van artikelen van papier of karton	0	0	0
17.21 Vervaardiging van gegolfd papier en golfkarton en van verpakkingsmateriaal van papier en karton	0	0	0
17.23 Vervaardiging van kantoorbenodigdheden van papier	0	0	0
17.29 Vervaardiging van andere artikelen van papier of karton	0	0	0
18 Drukkerijen, reproductie van opgenomen media	0	0	0

# Faillissementsstatistiek in 2007

## Faillissementsstatistiek, verdeling naar activiteit, klasse van tewerkstelling en per Gewest

### Aantal ingeleide faillissementsdossiers in januari 2007 : Brussels Hoofdstedelijk Gewest

Activiteit	Klasse van tewerkstelling						
	0 - 4	5 - 9	10 - 19	20 - 49	50 - 99	100 - 199	200 - 499
18.1 Drukkerijen en diensten in verband met drukkerijen	0	0	0	0	0	0	0
18.11 Krantendrukkerijen	0	0	0	0	0	0	0
18.12 Overige drukkerijen	0	0	0	0	0	0	0
18.13 Prepress- en premediadiensten	0	0	0	0	0	0	0
18.14 Binderijen en aanverwante diensten	0	0	0	0	0	0	0
18.2 Reproductie van opgenomen media	0	0	0	0	0	0	0
18.20 Reproductie van opgenomen media	0	0	0	0	0	0	0
19 Vervaardiging van cokes en van geraffineerde aardolieproducten	0	0	0	0	0	0	0
19.2 Vervaardiging van geraffineerde aardolieproducten	0	0	0	0	0	0	0
19.20 Vervaardiging van geraffineerde aardolieproducten	0	0	0	0	0	0	0
20 Vervaardiging van chemische producten	0	0	0	0	0	0	0
20.1 Vervaardiging van chemische basisproducten, kunstmeststoffen en stikstofverbindingen en van kunststoffen en synthetis	0	0	0	0	0	0	0
20.11 Vervaardiging van industriële gassen	0	0	0	0	0	0	0
20.12 Vervaardiging van kleurstoffen en pigmenten	0	0	0	0	0	0	0
20.13 Vervaardiging van andere anorganische chemische basisproducten	0	0	0	0	0	0	0
20.14 Vervaardiging van andere organische chemische basisproducten	0	0	0	0	0	0	0
20.15 Vervaardiging van kunstmeststoffen en stikstofverbindingen	0	0	0	0	0	0	0
20.16 Vervaardiging van kunststoffen in primaire vormen	0	0	0	0	0	0	0
20.17 Vervaardiging van synthetische rubber in primaire vormen	0	0	0	0	0	0	0
20.3 Vervaardiging van verf, vernis e.d., drukinkt en mastiek	0	0	0	0	0	0	0
20.30 Vervaardiging van verf, vernis e.d., drukinkt en mastiek	0	0	0	0	0	0	0
20.4 Vervaardiging van zeep, wasmiddelen, poets- en reinigingsmiddelen, parfums en toiletartikelen	0	0	0	0	0	0	0
20.41 Vervaardiging van zeep en wasmiddelen, poets- en reinigingsmiddelen	0	0	0	0	0	0	0
20.42 Vervaardiging van parfums en toiletartikelen	0	0	0	0	0	0	0
20.5 Vervaardiging van andere chemische producten	0	0	0	0	0	0	0
20.51 Vervaardiging van kruid en springstoffen	0	0	0	0	0	0	0
20.52 Vervaardiging van lijm	0	0	0	0	0	0	0
20.53 Vervaardiging van etherische oliën	0	0	0	0	0	0	0
20.59 Vervaardiging van andere chemische producten, n.e.g.	0	0	0	0	0	0	0
20.6 Vervaardiging van synthetische en kunstmatige vezels	0	0	0	0	0	0	0
20.60 Vervaardiging van synthetische en kunstmatige vezels	0	0	0	0	0	0	0
21 Vervaardiging van farmaceutische grondstoffen en producten	0	0	0	0	0	0	0
21.1 Vervaardiging van farmaceutische grondstoffen	0	0	0	0	0	0	0
21.10 Vervaardiging van farmaceutische grondstoffen	0	0	0	0	0	0	0



**Faillissementsstatistiek, verdeling naar activiteit, klasse van tewerkstelling en per Gewest**
**Aantal ingeleide faillissementsdossiers in januari 2007 : Brussels Hoofdstedelijk Gewest**

Activiteit	Klasse van tewerkstelling		Totaal
	500 - 999	1000 en meer	
18.1 Drukkerijen en diensten in verband met drukkerijen	0	0	0
18.11 Krantendrukkerijen	0	0	0
18.12 Overige drukkerijen	0	0	0
18.13 Prepress- en premediadiensten	0	0	0
18.14 Binderijen en aanverwante diensten	0	0	0
18.2 Reproductie van opgenomen media	0	0	0
18.20 Reproductie van opgenomen media	0	0	0
19 Vervaardiging van cokes en van geraffineerde aardolieproducten	0	0	0
19.2 Vervaardiging van geraffineerde aardolieproducten	0	0	0
19.20 Vervaardiging van geraffineerde aardolieproducten	0	0	0
20 Vervaardiging van chemische producten	0	0	0
20.1 Vervaardiging van chemische basisproducten, kunstmeststoffen en stikstofverbindingen en van kunststoffen en synthetis	0	0	0
20.11 Vervaardiging van industriële gassen	0	0	0
20.12 Vervaardiging van kleurstoffen en pigmenten	0	0	0
20.13 Vervaardiging van andere anorganische chemische basisproducten	0	0	0
20.14 Vervaardiging van andere organische chemische basisproducten	0	0	0
20.15 Vervaardiging van kunstmeststoffen en stikstofverbindingen	0	0	0
20.16 Vervaardiging van kunststoffen in primaire vormen	0	0	0
20.17 Vervaardiging van synthetische rubber in primaire vormen	0	0	0
20.3 Vervaardiging van verf, vernis e.d., drukinkt en mastiek	0	0	0
20.30 Vervaardiging van verf, vernis e.d., drukinkt en mastiek	0	0	0
20.4 Vervaardiging van zeep, wasmiddelen, poets- en reinigingsmiddelen, parfums en toiletartikelen	0	0	0
20.41 Vervaardiging van zeep en wasmiddelen, poets- en reinigingsmiddelen	0	0	0
20.42 Vervaardiging van parfums en toiletartikelen	0	0	0
20.5 Vervaardiging van andere chemische producten	0	0	0
20.51 Vervaardiging van kruid en springstoffen	0	0	0
20.52 Vervaardiging van lijm	0	0	0
20.53 Vervaardiging van etherische oliën	0	0	0
20.59 Vervaardiging van andere chemische producten, n.e.g.	0	0	0
20.6 Vervaardiging van synthetische en kunstmatige vezels	0	0	0
20.60 Vervaardiging van synthetische en kunstmatige vezels	0	0	0
21 Vervaardiging van farmaceutische grondstoffen en producten	0	0	0
21.1 Vervaardiging van farmaceutische grondstoffen	0	0	0
21.10 Vervaardiging van farmaceutische grondstoffen	0	0	0

# Faillissementsstatistiek in 2007

## Faillissementsstatistiek, verdeling naar activiteit, klasse van tewerkstelling en per Gewest

### Aantal ingeleide faillissementsdossiers in januari 2007 : Brussels Hoofdstedelijk Gewest

Activiteit	Klasse van tewerkstelling						
	0 - 4	5 - 9	10 - 19	20 - 49	50 - 99	100 - 199	200 - 499
21.2 Vervaardiging van farmaceutische producten	0	0	0	0	0	0	0
21.20 Vervaardiging van farmaceutische producten	0	0	0	0	0	0	0
22 Vervaardiging van producten van rubber of kunststof	0	0	0	0	0	0	0
22.1 Vervaardiging van producten van rubber	0	0	0	0	0	0	0
22.11 Vervaardiging van binnen- en buitenbanden van rubber; loopvlakvernieuwing	0	0	0	0	0	0	0
22.19 Vervaardiging van andere producten van rubber	0	0	0	0	0	0	0
22.2 Vervaardiging van producten van kunststof	0	0	0	0	0	0	0
22.21 Vervaardiging van platen, vellen, buizen en profielen, van kunststof	0	0	0	0	0	0	0
22.22 Vervaardiging van verpakkingsmateriaal van kunststof	0	0	0	0	0	0	0
22.23 Vervaardiging van kunststofartikelen voor de bouw	0	0	0	0	0	0	0
22.29 Vervaardiging van andere producten van kunststof	0	0	0	0	0	0	0
23 Vervaardiging van andere niet-metaalhoudende minerale producten	0	0	0	0	0	0	0
23.1 Vervaardiging van glas en glaswerk	0	0	0	0	0	0	0
23.11 Vervaardiging van vlakglas	0	0	0	0	0	0	0
23.12 Vormen en bewerken van vlakglas	0	0	0	0	0	0	0
23.13 Vervaardiging van holglas	0	0	0	0	0	0	0
23.14 Vervaardiging van glasvezels	0	0	0	0	0	0	0
23.19 Vervaardiging en bewerking van ander glas (inclusief technisch glaswerk)	0	0	0	0	0	0	0
23.2 Vervaardiging van vuurvaste producten	0	0	0	0	0	0	0
23.20 Vervaardiging van vuurvaste producten	0	0	0	0	0	0	0
23.3 Vervaardiging van producten voor de bouw, van klei	0	0	0	0	0	0	0
23.31 Vervaardiging van keramische tegels en plavuizen	0	0	0	0	0	0	0
23.32 Vervaardiging van bakstenen, tegels en producten voor de bouw, van gebakken klei	0	0	0	0	0	0	0
23.4 Vervaardiging van andere keramische producten	0	0	0	0	0	0	0
23.41 Vervaardiging van huishoudelijk en sieraardewerk	0	0	0	0	0	0	0
23.43 Vervaardiging van isolatoren en isolatiemateriaal, van keramische stoffen	0	0	0	0	0	0	0
23.49 Vervaardiging van andere keramische producten	0	0	0	0	0	0	0
23.5 Vervaardiging van cement, kalk en gips	0	0	0	0	0	0	0
23.51 Vervaardiging van cement	0	0	0	0	0	0	0
23.6 Vervaardiging van artikelen van beton, cement en gips	0	0	0	0	0	0	0
23.61 Vervaardiging van artikelen van beton voor de bouw	0	0	0	0	0	0	0
23.62 Vervaardiging van artikelen van gips voor de bouw	0	0	0	0	0	0	0

**Faillissementsstatistiek, verdeling naar activiteit, klasse van tewerkstelling en per Gewest****Aantal ingeleide faillissementsdossiers in januari 2007 : Brussels Hoofdstedelijk Gewest**

Activiteit	Klasse van tewerkstelling		Totaal
	500 - 999	1000 en meer	
21.2 Vervaardiging van farmaceutische producten	0	0	0
21.20 Vervaardiging van farmaceutische producten	0	0	0
22 Vervaardiging van producten van rubber of kunststof	0	0	0
22.1 Vervaardiging van producten van rubber	0	0	0
22.11 Vervaardiging van binnen- en buitenbanden van rubber; loopvlakvernieuwing	0	0	0
22.19 Vervaardiging van andere producten van rubber	0	0	0
22.2 Vervaardiging van producten van kunststof	0	0	0
22.21 Vervaardiging van platen, vellen, buizen en profielen, van kunststof	0	0	0
22.22 Vervaardiging van verpakkingsmateriaal van kunststof	0	0	0
22.23 Vervaardiging van kunststofartikelen voor de bouw	0	0	0
22.29 Vervaardiging van andere producten van kunststof	0	0	0
23 Vervaardiging van andere niet-metaalhoudende minerale producten	0	0	0
23.1 Vervaardiging van glas en glaswerk	0	0	0
23.11 Vervaardiging van vlakglas	0	0	0
23.12 Vormen en bewerken van vlakglas	0	0	0
23.13 Vervaardiging van holglas	0	0	0
23.14 Vervaardiging van glasvezels	0	0	0
23.19 Vervaardiging en bewerking van ander glas (inclusief technisch glaswerk)	0	0	0
23.2 Vervaardiging van vuurvaste producten	0	0	0
23.20 Vervaardiging van vuurvaste producten	0	0	0
23.3 Vervaardiging van producten voor de bouw, van klei	0	0	0
23.31 Vervaardiging van keramische tegels en plavuizen	0	0	0
23.32 Vervaardiging van bakstenen, tegels en producten voor de bouw, van gebakken klei	0	0	0
23.4 Vervaardiging van andere keramische producten	0	0	0
23.41 Vervaardiging van huishoudelijk en sieraardewerk	0	0	0
23.43 Vervaardiging van isolatoren en isolatiemateriaal, van keramische stoffen	0	0	0
23.49 Vervaardiging van andere keramische producten	0	0	0
23.5 Vervaardiging van cement, kalk en gips	0	0	0
23.51 Vervaardiging van cement	0	0	0
23.6 Vervaardiging van artikelen van beton, cement en gips	0	0	0
23.61 Vervaardiging van artikelen van beton voor de bouw	0	0	0
23.62 Vervaardiging van artikelen van gips voor de bouw	0	0	0

## Faillissementsstatistiek in 2007

### Faillissementsstatistiek, verdeling naar activiteit, klasse van tewerkstelling en per Gewest

#### Aantal ingeleide faillissementsdossiers in januari 2007 : Brussels Hoofdstedelijk Gewest

Activiteit	Klasse van tewerkstelling						
	0 - 4	5 - 9	10 - 19	20 - 49	50 - 99	100 - 199	200 - 499
23.63 Vervaardiging van stortklare beton	0	0	0	0	0	0	0
23.65 Vervaardiging van producten van vezelcement	0	0	0	0	0	0	0
23.69 Vervaardiging van andere artikelen van beton, gips en cement	0	0	0	0	0	0	0
23.7 Houwen, bewerken en afwerken van natuursteen	0	0	0	0	0	0	0
23.70 Houwen, bewerken en afwerken van natuursteen	0	0	0	0	0	0	0
23.9 Vervaardiging van andere schuurmiddelen en niet-metaalhoudende minerale producten n.e.g.	0	0	0	0	0	0	0
23.91 Vervaardiging van schuur-, slijp- en polijstmiddelen	0	0	0	0	0	0	0
23.99 Vervaardiging van andere niet-metaalhoudende minerale producten, n.e.g.	0	0	0	0	0	0	0
24 Vervaardiging van metalen in primaire vorm	0	0	0	0	0	0	0
24.1 Vervaardiging van ijzer en staal en van ferrolegeringen	0	0	0	0	0	0	0
24.10 Vervaardiging van ijzer en staal en van ferrolegeringen	0	0	0	0	0	0	0
24.2 Vervaardiging van buizen, pijpen, holle profielen en fittings daarvoor, van staal	0	0	0	0	0	0	0
24.20 Vervaardiging van buizen, pijpen, holle profielen en fittings daarvoor, van staal	0	0	0	0	0	0	0
24.3 Vervaardiging van andere producten van de eerste verwerking van staal	0	0	0	0	0	0	0
24.31 Koudtrekken van staven	0	0	0	0	0	0	0
24.33 Koudvormen of koudfelsen	0	0	0	0	0	0	0
24.34 Koudtrekken van draad	0	0	0	0	0	0	0
24.4 Productie van edele metalen en van andere non-ferrometalen	0	0	0	0	0	0	0
24.41 Productie van edelmetalen	0	0	0	0	0	0	0
24.42 Productie van aluminium	0	0	0	0	0	0	0
24.43 Productie van lood, zink en tin	0	0	0	0	0	0	0
24.44 Productie van koper	0	0	0	0	0	0	0
24.45 Productie van andere non-ferrometalen	0	0	0	0	0	0	0
24.5 Gieten van metalen	0	0	0	0	0	0	0
24.51 Gieten van ijzer	0	0	0	0	0	0	0
24.53 Gieten van lichte metalen	0	0	0	0	0	0	0
24.54 Gieten van andere non-ferrometalen	0	0	0	0	0	0	0
25 Vervaardiging van producten van metaal, exclusief machines en apparaten	0	0	0	0	0	0	0
25.1 Vervaardiging van metalen constructiewerken	0	0	0	0	0	0	0
25.11 Vervaardiging van metalen constructiewerken en delen daarvan	0	0	0	0	0	0	0
25.12 Vervaardiging van metalen deuren en vensters	0	0	0	0	0	0	0
25.2 Vervaardiging van tanks, reservoirs en bergingsmiddelen, van metaal	0	0	0	0	0	0	0
25.21 Vervaardiging van radiatoren en ketels voor centrale verwarming	0	0	0	0	0	0	0

**Faillissementsstatistiek, verdeling naar activiteit, klasse van tewerkstelling en per Gewest****Aantal ingeleide faillissementsdossiers in januari 2007 : Brussels Hoofdstedelijk Gewest**

Activiteit	Klasse van tewerkstelling		Totaal
	500 - 999	1000 en meer	
23.63 Vervaardiging van stortklare beton	0	0	0
23.65 Vervaardiging van producten van vezelcement	0	0	0
23.69 Vervaardiging van andere artikelen van beton, gips en cement	0	0	0
23.7 Houwen, bewerken en afwerken van natuursteen	0	0	0
23.70 Houwen, bewerken en afwerken van natuursteen	0	0	0
23.9 Vervaardiging van andere schuurmiddelen en niet-metaalhoudende minerale producten n.e.g.	0	0	0
23.91 Vervaardiging van schuur-, slijp- en polijstmiddelen	0	0	0
23.99 Vervaardiging van andere niet-metaalhoudende minerale producten, n.e.g.	0	0	0
24 Vervaardiging van metalen in primaire vorm	0	0	0
24.1 Vervaardiging van ijzer en staal en van ferrolegeringen	0	0	0
24.10 Vervaardiging van ijzer en staal en van ferrolegeringen	0	0	0
24.2 Vervaardiging van buizen, pijpen, holle profielen en fittings daarvoor, van staal	0	0	0
24.20 Vervaardiging van buizen, pijpen, holle profielen en fittings daarvoor, van staal	0	0	0
24.3 Vervaardiging van andere producten van de eerste verwerking van staal	0	0	0
24.31 Koudtrekken van staven	0	0	0
24.33 Koudvervormen of koudfelsen	0	0	0
24.34 Koudtrekken van draad	0	0	0
24.4 Productie van edele metalen en van andere non-ferrometalen	0	0	0
24.41 Productie van edelmetalen	0	0	0
24.42 Productie van aluminium	0	0	0
24.43 Productie van lood, zink en tin	0	0	0
24.44 Productie van koper	0	0	0
24.45 Productie van andere non-ferrometalen	0	0	0
24.5 Gieten van metalen	0	0	0
24.51 Gieten van ijzer	0	0	0
24.53 Gieten van lichte metalen	0	0	0
24.54 Gieten van andere non-ferrometalen	0	0	0
25 Vervaardiging van producten van metaal, exclusief machines en apparaten	0	0	0
25.1 Vervaardiging van metalen constructiewerken	0	0	0
25.11 Vervaardiging van metalen constructiewerken en delen daarvan	0	0	0
25.12 Vervaardiging van metalen deuren en vensters	0	0	0
25.2 Vervaardiging van tanks, reservoirs en bergingsmiddelen, van metaal	0	0	0
25.21 Vervaardiging van radiatoren en ketels voor centrale verwarming	0	0	0

## Faillissementsstatistiek in 2007

### Faillissementsstatistiek, verdeling naar activiteit, klasse van tewerkstelling en per Gewest

#### Aantal ingeleide faillissementsdossiers in januari 2007 : Brussels Hoofdstedelijk Gewest

Activiteit	Klasse van tewerkstelling						
	0 - 4	5 - 9	10 - 19	20 - 49	50 - 99	100 - 199	200 - 499
25.29 Vervaardiging van andere tanks, reservoirs en bergingsmiddelen, van metaal	0	0	0	0	0	0	0
25.3 Vervaardiging van stoomketels, exclusief warmwaterketels voor centrale verwarming	0	0	0	0	0	0	0
25.30 Vervaardiging van stoomketels, exclusief warmwaterketels voor centrale verwarming	0	0	0	0	0	0	0
25.4 Vervaardiging van wapens en munitie	0	0	0	0	0	0	0
25.40 Vervaardiging van wapens en munitie	0	0	0	0	0	0	0
25.5 Smeden, persen, stampen en profielwalsen van metaal; poedermetallurgie	0	0	0	0	0	0	0
25.50 Smeden, persen, stampen en profielwalsen van metaal; poedermetallurgie	0	0	0	0	0	0	0
25.6 Oppervlaktebehandeling van metalen; verspanend bewerken van metalen	0	0	0	0	0	0	0
25.61 Oppervlaktebehandeling van metalen	0	0	0	0	0	0	0
25.62 Verspanend bewerken van metalen	0	0	0	0	0	0	0
25.7 Vervaardiging van scharen, messen, bestekken, gereedschap en ijzerwaren	0	0	0	0	0	0	0
25.71 Vervaardiging van scharen, messen, bestekken, enz.	0	0	0	0	0	0	0
25.72 Vervaardiging van hang- en sluitwerk	0	0	0	0	0	0	0
25.73 Vervaardiging van gereedschap	0	0	0	0	0	0	0
25.9 Vervaardiging van andere producten van metaal	0	0	0	0	0	0	0
25.91 Vervaardiging van stalen vaten en dergelijke	0	0	0	0	0	0	0
25.93 Vervaardiging van artikelen van draad en van kettingen en veren	0	0	0	0	0	0	0
25.94 Vervaardiging van bouten, schroeven en moeren	0	0	0	0	0	0	0
25.99 Vervaardiging van andere producten van metaal, n.e.g.	0	0	0	0	0	0	0
26 Vervaardiging van informaticaproducten en van elektronische en optische producten	0	0	0	0	0	0	0
26.1 Vervaardiging van elektronische onderdelen en printplaten	0	0	0	0	0	0	0
26.11 Vervaardiging van elektronische onderdelen	0	0	0	0	0	0	0
26.12 Vervaardiging van elektronische printplaten	0	0	0	0	0	0	0
26.2 Vervaardiging van computers en randapparatuur	0	0	0	0	0	0	0
26.20 Vervaardiging van computers en randapparatuur	0	0	0	0	0	0	0
26.3 Vervaardiging van communicatieapparatuur	0	0	0	0	0	0	0
26.30 Vervaardiging van communicatieapparatuur	0	0	0	0	0	0	0
26.4 Vervaardiging van consumentenelektronica	0	0	0	0	0	0	0
26.40 Vervaardiging van consumentenelektronica	0	0	0	0	0	0	0
26.5 Vervaardiging van meet-, controle- en navigatie-instrumenten en -apparatuur; vervaardiging van uurwerken	0	0	0	0	0	0	0

**Faillissementsstatistiek, verdeling naar activiteit, klasse van tewerkstelling en per Gewest****Aantal ingeleide faillissementsdossiers in januari 2007 : Brussels Hoofdstedelijk Gewest**

Activiteit	Klasse van tewerkstelling		Totaal
	500 - 999	1000 en meer	
25.29 Vervaardiging van andere tanks, reservoirs en bergingsmiddelen, van metaal	0	0	0
25.3 Vervaardiging van stoomketels, exclusief warmwaterketels voor centrale verwarming	0	0	0
25.30 Vervaardiging van stoomketels, exclusief warmwaterketels voor centrale verwarming	0	0	0
25.4 Vervaardiging van wapens en munitie	0	0	0
25.40 Vervaardiging van wapens en munitie	0	0	0
25.5 Smeden, persen, stampen en profielwalsen van metaal; poedermetallurgie	0	0	0
25.50 Smeden, persen, stampen en profielwalsen van metaal; poedermetallurgie	0	0	0
25.6 Oppervlaktebehandeling van metalen; verspanend bewerken van metalen	0	0	0
25.61 Oppervlaktebehandeling van metalen	0	0	0
25.62 Verspanend bewerken van metalen	0	0	0
25.7 Vervaardiging van scharen, messen, bestekken, gereedschap en ijzerwaren	0	0	0
25.71 Vervaardiging van scharen, messen, bestekken, enz.	0	0	0
25.72 Vervaardiging van hang- en sluitwerk	0	0	0
25.73 Vervaardiging van gereedschap	0	0	0
25.9 Vervaardiging van andere producten van metaal	0	0	0
25.91 Vervaardiging van stalen vaten en dergelijke	0	0	0
25.93 Vervaardiging van artikelen van draad en van kettingen en veren	0	0	0
25.94 Vervaardiging van bouten, schroeven en moeren	0	0	0
25.99 Vervaardiging van andere producten van metaal, n.e.g.	0	0	0
26 Vervaardiging van informaticaproducten en van elektronische en optische producten	0	0	0
26.1 Vervaardiging van elektronische onderdelen en printplaten	0	0	0
26.11 Vervaardiging van elektronische onderdelen	0	0	0
26.12 Vervaardiging van elektronische printplaten	0	0	0
26.2 Vervaardiging van computers en randapparatuur	0	0	0
26.20 Vervaardiging van computers en randapparatuur	0	0	0
26.3 Vervaardiging van communicatieapparatuur	0	0	0
26.30 Vervaardiging van communicatieapparatuur	0	0	0
26.4 Vervaardiging van consumentenelektronica	0	0	0
26.40 Vervaardiging van consumentenelektronica	0	0	0
26.5 Vervaardiging van meet-, controle- en navigatie-instrumenten en -apparatuur; vervaardiging van uurwerken	0	0	0

# Faillissementsstatistiek in 2007

## Faillissementsstatistiek, verdeling naar activiteit, klasse van tewerkstelling en per Gewest

### Aantal ingeleide faillissementsdossiers in januari 2007 : Brussels Hoofdstedelijk Gewest

Activiteit	Klasse van tewerkstelling						
	0 - 4	5 - 9	10 - 19	20 - 49	50 - 99	100 - 199	200 - 499
26.51 Vervaardiging van meet-, controle- en navigatie-instrumenten en -apparatuur	0	0	0	0	0	0	0
26.52 Vervaardiging van uurwerken	0	0	0	0	0	0	0
26.6 Vervaardiging van bestralingsapparatuur en van elektromedische en elektrotherapeutische apparatuur	0	0	0	0	0	0	0
26.60 Vervaardiging van bestralingsapparatuur en van elektromedische en elektrotherapeutische apparatuur	0	0	0	0	0	0	0
26.7 Vervaardiging van optische instrumenten en van foto- en filmapparatuur	0	0	0	0	0	0	0
26.70 Vervaardiging van optische instrumenten en van foto- en filmapparatuur	0	0	0	0	0	0	0
26.8 Vervaardiging van magnetische en optische media	0	0	0	0	0	0	0
26.80 Vervaardiging van magnetische en optische media	0	0	0	0	0	0	0
27 Vervaardiging van elektrische apparatuur	0	0	0	0	0	0	0
27.1 Vervaardiging van elektromotoren, van elektrische generatoren en transformatoren en van schakel- en verdeelinrichtingen	0	0	0	0	0	0	0
27.11 Vervaardiging van elektromotoren en van elektrische generatoren en transformatoren	0	0	0	0	0	0	0
27.12 Vervaardiging van schakel- en verdeelinrichtingen	0	0	0	0	0	0	0
27.2 Vervaardiging van batterijen en accumulatoren	0	0	0	0	0	0	0
27.20 Vervaardiging van batterijen en accumulatoren	0	0	0	0	0	0	0
27.3 Vervaardiging van kabels en van schakelaars, stekkers, stopcontacten e.d.	0	0	0	0	0	0	0
27.32 Vervaardiging van andere elektrische en elektronische kabels	0	0	0	0	0	0	0
27.33 Vervaardiging van andere elektrische en elektronische kabels	0	0	0	0	0	0	0
27.4 Vervaardiging van elektrische verlichtingsbenodigdheden	0	0	0	0	0	0	0
27.40 Vervaardiging van elektrische verlichtingsbenodigdheden	0	0	0	0	0	0	0
27.5 Vervaardiging van huishoudapparaten	0	0	0	0	0	0	0
27.51 Vervaardiging van elektrische huishoudapparaten	0	0	0	0	0	0	0
27.52 Vervaardiging van niet-elektrische huishoudapparaten	0	0	0	0	0	0	0
27.9 Vervaardiging van andere elektrische apparatuur	0	0	0	0	0	0	0
27.90 Vervaardiging van andere elektrische apparatuur	0	0	0	0	0	0	0
28 Vervaardiging van machines, apparaten en werktuigen, n.e.g.	0	0	0	0	0	0	0
28.1 Vervaardiging van machines en apparaten voor algemeen gebruik	0	0	0	0	0	0	0
28.11 Vervaardiging van motoren en turbines, exclusief motoren voor luchtvaartuigen, motorvoertuigen en bromfietsen	0	0	0	0	0	0	0
28.12 Vervaardiging van hydraulische apparatuur	0	0	0	0	0	0	0



**Faillissementsstatistiek, verdeling naar activiteit, klasse van tewerkstelling en per Gewest****Aantal ingeleide faillissementsdossiers in januari 2007 : Brussels Hoofdstedelijk Gewest**

	Activiteit	Klasse van tewerkstelling		Totaal
		500 - 999	1000 en meer	
26.51	Vervaardiging van meet-, controle- en navigatie-instrumenten en -apparatuur	0	0	0
26.52	Vervaardiging van uurwerken	0	0	0
26.6	Vervaardiging van bestralingsapparatuur en van elektromedische en elektrotherapeutische apparatuur	0	0	0
26.60	Vervaardiging van bestralingsapparatuur en van elektromedische en elektrotherapeutische apparatuur	0	0	0
26.7	Vervaardiging van optische instrumenten en van foto- en filmapparatuur	0	0	0
26.70	Vervaardiging van optische instrumenten en van foto- en filmapparatuur	0	0	0
26.8	Vervaardiging van magnetische en optische media	0	0	0
26.80	Vervaardiging van magnetische en optische media	0	0	0
27	Vervaardiging van elektrische apparatuur	0	0	0
27.1	Vervaardiging van elektromotoren, van elektrische generatoren en transformatoren en van schakel- en verdeelinrichtingen	0	0	0
27.11	Vervaardiging van elektromotoren en van elektrische generatoren en transformatoren	0	0	0
27.12	Vervaardiging van schakel- en verdeelinrichtingen	0	0	0
27.2	Vervaardiging van batterijen en accumulatoren	0	0	0
27.20	Vervaardiging van batterijen en accumulatoren	0	0	0
27.3	Vervaardiging van kabels en van schakelaars, stekkers, stopcontacten e.d.	0	0	0
27.32	Vervaardiging van andere elektrische en elektronische kabels	0	0	0
27.33	Vervaardiging van andere elektrische en elektronische kabels	0	0	0
27.4	Vervaardiging van elektrische verlichtingsbenodigdheden	0	0	0
27.40	Vervaardiging van elektrische verlichtingsbenodigdheden	0	0	0
27.5	Vervaardiging van huishoudapparaten	0	0	0
27.51	Vervaardiging van elektrische huishoudapparaten	0	0	0
27.52	Vervaardiging van niet-elektrische huishoudapparaten	0	0	0
27.9	Vervaardiging van andere elektrische apparatuur	0	0	0
27.90	Vervaardiging van andere elektrische apparatuur	0	0	0
28	Vervaardiging van machines, apparaten en werktuigen, n.e.g.	0	0	0
28.1	Vervaardiging van machines en apparaten voor algemeen gebruik	0	0	0
28.11	Vervaardiging van motoren en turbines, exclusief motoren voor luchtvaartuigen, motorvoertuigen en bromfietsen	0	0	0
28.12	Vervaardiging van hydraulische apparatuur	0	0	0

# Faillissementsstatistiek in 2007

## Faillissementsstatistiek, verdeling naar activiteit, klasse van tewerkstelling en per Gewest

### Aantal ingeleide faillissementsdossiers in januari 2007 : Brussels Hoofdstedelijk Gewest

Activiteit	Klasse van tewerkstelling						
	0 - 4	5 - 9	10 - 19	20 - 49	50 - 99	100 - 199	200 - 499
28.13 Vervaardiging van andere pompen en compressoren	0	0	0	0	0	0	0
28.14 Vervaardiging van andere kranen en dergelijke artikelen	0	0	0	0	0	0	0
28.15 Vervaardiging van tandwielen, lagers en andere drijfwerkelementen	0	0	0	0	0	0	0
28.2 Vervaardiging van andere machines en apparaten voor algemeen gebruik	0	0	0	0	0	0	0
28.21 Vervaardiging van ovens en branders	0	0	0	0	0	0	0
28.22 Vervaardiging van hijs-, hef- en transportwerktuigen	0	0	0	0	0	0	0
28.23 Vervaardiging van kantoormachines en -uitrusting (exclusief computers en randapparatuur)	0	0	0	0	0	0	0
28.24 Vervaardiging van elektrisch handgereedschap	0	0	0	0	0	0	0
28.25 Vervaardiging van machines en apparaten voor de koeltechniek en de klimaatregeling, voor niet-huishoudelijk gebruik	0	0	0	0	0	0	0
28.29 Vervaardiging van andere machines en apparaten voor algemeen gebruik, n.e.g.	0	0	0	0	0	0	0
28.3 Vervaardiging van machines en werktuigen voor de landbouw en de bosbouw	0	0	0	0	0	0	0
28.30 Vervaardiging van machines en werktuigen voor de landbouw en de bosbouw	0	0	0	0	0	0	0
28.4 Vervaardiging van niet-verspanende machines voor de metaalbewerking en van gereedschapswerktuigen	0	0	0	0	0	0	0
28.41 Vervaardiging van machines voor de metaalbewerking	0	0	0	0	0	0	0
28.49 Vervaardiging van andere gereedschapswerktuigen	0	0	0	0	0	0	0
28.9 Vervaardiging van andere machines, apparaten en werktuigen voor specifieke doeleinden	0	0	0	0	0	0	0
28.92 Vervaardiging van machines voor de winning van delfstoffen en voor de bouw	0	0	0	0	0	0	0
28.93 Vervaardiging van machines voor de productie van voedings- en genotmiddelen	0	0	0	0	0	0	0
28.94 Vervaardiging van machines voor de productie van textiel, kleding en leer	0	0	0	0	0	0	0
28.96 Vervaardiging van machines voor de kunststof- en rubberindustrie	0	0	0	0	0	0	0
28.99 Vervaardiging van andere machines, apparaten en werktuigen voor specifieke doeleinden, n.e.g.	0	0	0	0	0	0	0
29 Vervaardiging van auto's, aanhangwagens en opleggers	0	0	0	0	0	0	0
29.1 Vervaardiging van auto's	0	0	0	0	0	0	0
29.10 Vervaardiging van auto's	0	0	0	0	0	0	0
29.2 Vervaardiging van carrosserieën voor auto's; vervaardiging van aanhangwagens en opleggers	0	0	0	0	0	0	0
29.20 Vervaardiging van carrosserieën voor auto's; vervaardiging van aanhangwagens en opleggers	0	0	0	0	0	0	0
29.3 Vervaardiging van delen en toebehoren voor auto's	0	0	0	0	0	0	0
29.31 Vervaardiging van elektrische en elektronische benodigdheden voor auto's	0	0	0	0	0	0	0
29.32 Vervaardiging van andere delen en toebehoren van auto's	0	0	0	0	0	0	0
30 Vervaardiging van andere transportmiddelen	0	0	0	0	0	0	0

**Faillissementsstatistiek, verdeling naar activiteit, klasse van tewerkstelling en per Gewest****Aantal ingeleide faillissementsdossiers in januari 2007 : Brussels Hoofdstedelijk Gewest**

Activiteit	Klasse van tewerkstelling		Totaal
	500 - 999	1000 en meer	
28.13 Vervaardiging van andere pompen en compressoren	0	0	0
28.14 Vervaardiging van andere kranen en dergelijke artikelen	0	0	0
28.15 Vervaardiging van tandwielen, lagers en andere drijfwerkelementen	0	0	0
28.2 Vervaardiging van andere machines en apparaten voor algemeen gebruik	0	0	0
28.21 Vervaardiging van ovens en branders	0	0	0
28.22 Vervaardiging van hijs-, hef- en transportwerktuigen	0	0	0
28.23 Vervaardiging van kantoormachines en -uitrusting (exclusief computers en randapparatuur)	0	0	0
28.24 Vervaardiging van elektrisch handgereedschap	0	0	0
28.25 Vervaardiging van machines en apparaten voor de koeltechniek en de klimaatregeling, voor niet-huishoudelijk gebruik	0	0	0
28.29 Vervaardiging van andere machines en apparaten voor algemeen gebruik, n.e.g.	0	0	0
28.3 Vervaardiging van machines en werktuigen voor de landbouw en de bosbouw	0	0	0
28.30 Vervaardiging van machines en werktuigen voor de landbouw en de bosbouw	0	0	0
28.4 Vervaardiging van niet-verspanende machines voor de metaalbewerking en van gereedschapswerktuigen	0	0	0
28.41 Vervaardiging van machines voor de metaalbewerking	0	0	0
28.49 Vervaardiging van andere gereedschapswerktuigen	0	0	0
28.9 Vervaardiging van andere machines, apparaten en werktuigen voor specifieke doeleinden	0	0	0
28.92 Vervaardiging van machines voor de winning van delfstoffen en voor de bouw	0	0	0
28.93 Vervaardiging van machines voor de productie van voedings- en genotmiddelen	0	0	0
28.94 Vervaardiging van machines voor de productie van textiel, kleding en leer	0	0	0
28.96 Vervaardiging van machines voor de kunststof- en rubberindustrie	0	0	0
28.99 Vervaardiging van andere machines, apparaten en werktuigen voor specifieke doeleinden, n.e.g.	0	0	0
29 Vervaardiging van auto's, aanhangwagens en opleggers	0	0	0
29.1 Vervaardiging van auto's	0	0	0
29.10 Vervaardiging van auto's	0	0	0
29.2 Vervaardiging van carrosserieën voor auto's; vervaardiging van aanhangwagens en opleggers	0	0	0
29.20 Vervaardiging van carrosserieën voor auto's; vervaardiging van aanhangwagens en opleggers	0	0	0
29.3 Vervaardiging van delen en toebehoren voor auto's	0	0	0
29.31 Vervaardiging van elektrische en elektronische benodigdheden voor auto's	0	0	0
29.32 Vervaardiging van andere delen en toebehoren van auto's	0	0	0
30 Vervaardiging van andere transportmiddelen	0	0	0

# Faillissementsstatistiek in 2007

## Faillissementsstatistiek, verdeling naar activiteit, klasse van tewerkstelling en per Gewest

### Aantal ingeleide faillissementsdossiers in januari 2007 : Brussels Hoofdstedelijk Gewest

Activiteit	Klasse van tewerkstelling						
	0 - 4	5 - 9	10 - 19	20 - 49	50 - 99	100 - 199	200 - 499
30.1 Scheepsbouw	0	0	0	0	0	0	0
30.12 Bouw van plezier- en sportvaartuigen	0	0	0	0	0	0	0
30.2 Vervaardiging van rollend materieel voor spoorwegen	0	0	0	0	0	0	0
30.20 Vervaardiging van rollend materieel voor spoorwegen	0	0	0	0	0	0	0
30.3 Vervaardiging van lucht- en ruimtevaartuigen en van toestellen in verband daarmee	0	0	0	0	0	0	0
30.30 Vervaardiging van lucht- en ruimtevaartuigen en van toestellen in verband daarmee	0	0	0	0	0	0	0
30.9 Vervaardiging van transportmiddelen, n.e.g.	0	0	0	0	0	0	0
30.91 Vervaardiging van motorfietsen	0	0	0	0	0	0	0
30.92 Vervaardiging van fietsen en invalidenwagens	0	0	0	0	0	0	0
30.99 Vervaardiging van andere transportmiddelen, n.e.g.	0	0	0	0	0	0	0
31 Vervaardiging van meubelen	0	0	0	0	0	0	0
31.0 Vervaardiging van meubelen	0	0	0	0	0	0	0
31.01 Vervaardiging van kantoor- en winkelmeubelen	0	0	0	0	0	0	0
31.02 Vervaardiging van keukenmeubelen	0	0	0	0	0	0	0
31.03 Vervaardiging van matrassen	0	0	0	0	0	0	0
31.09 Vervaardiging van andere meubelen	0	0	0	0	0	0	0
32 Overige industrie	1	0	0	0	0	0	0
32.1 Bewerken van edelstenen en vervaardiging van sieraden en dergelijke artikelen	1	0	0	0	0	0	0
32.11 Slaan van munten	0	0	0	0	0	0	0
32.12 Bewerken van edelstenen en vervaardiging van sieraden en dergelijke artikelen	1	0	0	0	0	0	0
32.13 Vervaardiging van imitatiesieraden en dergelijke artikelen	0	0	0	0	0	0	0
32.2 Vervaardiging van muziekinstrumenten	0	0	0	0	0	0	0
32.20 Vervaardiging van muziekinstrumenten	0	0	0	0	0	0	0
32.3 Vervaardiging van sportartikelen	0	0	0	0	0	0	0
32.30 Vervaardiging van sportartikelen	0	0	0	0	0	0	0
32.4 Vervaardiging van spellen en speelgoed	0	0	0	0	0	0	0
32.40 Vervaardiging van spellen en speelgoed	0	0	0	0	0	0	0
32.5 Vervaardiging van medische en tandheelkundige instrumenten en benodigdheden	0	0	0	0	0	0	0
32.50 Vervaardiging van medische en tandheelkundige instrumenten en benodigdheden	0	0	0	0	0	0	0
32.9 Industrie, n.e.g.	0	0	0	0	0	0	0
32.91 Vervaardiging van borstelwaren	0	0	0	0	0	0	0
32.99 Overige industrie, n.e.g.	0	0	0	0	0	0	0
33 Reparatie en installatie van machines en apparaten	0	0	0	0	0	0	0
33.1 Reparatie van producten van metaal, machines en apparaten	0	0	0	0	0	0	0
33.11 Reparatie van producten van metaal	0	0	0	0	0	0	0
33.12 Reparatie van machines	0	0	0	0	0	0	0

**Faillissementsstatistiek, verdeling naar activiteit, klasse van tewerkstelling en per Gewest****Aantal ingeleide faillissementsdossiers in januari 2007 : Brussels Hoofdstedelijk Gewest**

Activiteit	Klasse van tewerkstelling		Totaal
	500 - 999	1000 en meer	
30.1 Scheepsbouw	0	0	0
30.12 Bouw van plezier- en sportvaartuigen	0	0	0
30.2 Vervaardiging van rollend materieel voor spoorwegen	0	0	0
30.20 Vervaardiging van rollend materieel voor spoorwegen	0	0	0
30.3 Vervaardiging van lucht- en ruimtevaartuigen en van toestellen in verband daarmee	0	0	0
30.30 Vervaardiging van lucht- en ruimtevaartuigen en van toestellen in verband daarmee	0	0	0
30.9 Vervaardiging van transportmiddelen, n.e.g.	0	0	0
30.91 Vervaardiging van motorfietsen	0	0	0
30.92 Vervaardiging van fietsen en invalidenwagens	0	0	0
30.99 Vervaardiging van andere transportmiddelen, n.e.g.	0	0	0
31 Vervaardiging van meubelen	0	0	0
31.0 Vervaardiging van meubelen	0	0	0
31.01 Vervaardiging van kantoor- en winkelmeubelen	0	0	0
31.02 Vervaardiging van keukenmeubelen	0	0	0
31.03 Vervaardiging van matrassen	0	0	0
31.09 Vervaardiging van andere meubelen	0	0	0
32 Overige industrie	0	0	1
32.1 Bewerken van edelstenen en vervaardiging van sieraden en dergelijke artikelen	0	0	1
32.11 Slaan van munten	0	0	0
32.12 Bewerken van edelstenen en vervaardiging van sieraden en dergelijke artikelen	0	0	1
32.13 Vervaardiging van imitatiesieraden en dergelijke artikelen	0	0	0
32.2 Vervaardiging van muziekinstrumenten	0	0	0
32.20 Vervaardiging van muziekinstrumenten	0	0	0
32.3 Vervaardiging van sportartikelen	0	0	0
32.30 Vervaardiging van sportartikelen	0	0	0
32.4 Vervaardiging van spellen en speelgoed	0	0	0
32.40 Vervaardiging van spellen en speelgoed	0	0	0
32.5 Vervaardiging van medische en tandheeskundige instrumenten en benodigdheden	0	0	0
32.50 Vervaardiging van medische en tandheeskundige instrumenten en benodigdheden	0	0	0
32.9 Industrie, n.e.g.	0	0	0
32.91 Vervaardiging van borstelwaren	0	0	0
32.99 Overige industrie, n.e.g.	0	0	0
33 Reparatie en installatie van machines en apparaten	0	0	0
33.1 Reparatie van producten van metaal, machines en apparaten	0	0	0
33.11 Reparatie van producten van metaal	0	0	0
33.12 Reparatie van machines	0	0	0

# Faillissementsstatistiek in 2007

## Faillissementsstatistiek, verdeling naar activiteit, klasse van tewerkstelling en per Gewest

### Aantal ingeleide faillissementsdossiers in januari 2007 : Brussels Hoofdstedelijk Gewest

Activiteit	Klasse van tewerkstelling						
	0 - 4	5 - 9	10 - 19	20 - 49	50 - 99	100 - 199	200 - 499
33.14 Reparatie van elektrische apparatuur	0	0	0	0	0	0	0
33.15 Reparatie en onderhoud van schepen	0	0	0	0	0	0	0
33.16 Reparatie en onderhoud van lucht- en ruimtevaartuigen	0	0	0	0	0	0	0
33.19 Reparatie van andere apparatuur	0	0	0	0	0	0	0
33.2 Installatie van industriële machines, toestellen en werktuigen	0	0	0	0	0	0	0
33.20 Installatie van industriële machines, toestellen en werktuigen	0	0	0	0	0	0	0
<b>D Productie en distributie van elektriciteit, gas, stoom en gekoelde lucht</b>	<b>0</b>	<b>0</b>	<b>0</b>	<b>0</b>	<b>0</b>	<b>0</b>	<b>0</b>
35 Productie en distributie van elektriciteit, gas, stoom en gekoelde lucht	0	0	0	0	0	0	0
35.1 Opwekking, transmissie en distributie van elektriciteit	0	0	0	0	0	0	0
35.11 Productie van elektriciteit	0	0	0	0	0	0	0
35.13 Distributie van elektriciteit	0	0	0	0	0	0	0
35.14 Handel in elektriciteit	0	0	0	0	0	0	0
35.2 Productie en distributie van gas	0	0	0	0	0	0	0
35.21 Productie van gas	0	0	0	0	0	0	0
35.3 Productie en distributie van stoom en gekoelde lucht	0	0	0	0	0	0	0
35.30 Productie en distributie van stoom en gekoelde lucht	0	0	0	0	0	0	0
<b>E Distributie van water; afval- en afvalwaterbeheer en sanering</b>	<b>0</b>	<b>0</b>	<b>0</b>	<b>0</b>	<b>0</b>	<b>0</b>	<b>0</b>
36 Winning, behandeling en distributie van water	0	0	0	0	0	0	0
36.0 Winning, behandeling en distributie van water	0	0	0	0	0	0	0
36.00 Winning, behandeling en distributie van water	0	0	0	0	0	0	0
37 Afvalwaterafvoer	0	0	0	0	0	0	0
37.0 Afvalwaterafvoer	0	0	0	0	0	0	0
37.00 Afvalwaterafvoer	0	0	0	0	0	0	0
38 Inzameling, verwerking en verwijdering van afval; terugwinning	0	0	0	0	0	0	0
38.1 Inzameling van afval	0	0	0	0	0	0	0
38.11 Inzameling van ongevaarlijk afval	0	0	0	0	0	0	0
38.12 Inzameling van gevaarlijk afval	0	0	0	0	0	0	0
38.2 Verwerking en verwijdering van afval	0	0	0	0	0	0	0
38.21 Verwerking en verwijdering van ongevaarlijk afval	0	0	0	0	0	0	0
38.22 Behandeling en verwijdering van gevaarlijk afval	0	0	0	0	0	0	0
38.3 Terugwinning	0	0	0	0	0	0	0
38.31 Sloop van wrakken	0	0	0	0	0	0	0
38.32 Terugwinning van gesorteerd materiaal	0	0	0	0	0	0	0

**Faillissementsstatistiek, verdeling naar activiteit, klasse van tewerkstelling en per Gewest****Aantal ingeleide faillissementsdossiers in januari 2007 : Brussels Hoofdstedelijk Gewest**

Activiteit	Klasse van tewerkstelling		Totaal
	500 - 999	1000 en meer	
33.14 Reparatie van elektrische apparatuur	0	0	0
33.15 Reparatie en onderhoud van schepen	0	0	0
33.16 Reparatie en onderhoud van lucht- en ruimtevaartuigen	0	0	0
33.19 Reparatie van andere apparatuur	0	0	0
33.2 Installatie van industriële machines, toestellen en werktuigen	0	0	0
33.20 Installatie van industriële machines, toestellen en werktuigen	0	0	0
<b>D Productie en distributie van elektriciteit, gas, stoom en gekoelde lucht</b>	<b>0</b>	<b>0</b>	<b>0</b>
35 Productie en distributie van elektriciteit, gas, stoom en gekoelde lucht	0	0	0
35.1 Opwekking, transmissie en distributie van elektriciteit	0	0	0
35.11 Productie van elektriciteit	0	0	0
35.13 Distributie van elektriciteit	0	0	0
35.14 Handel in elektriciteit	0	0	0
35.2 Productie en distributie van gas	0	0	0
35.21 Productie van gas	0	0	0
35.3 Productie en distributie van stoom en gekoelde lucht	0	0	0
35.30 Productie en distributie van stoom en gekoelde lucht	0	0	0
<b>E Distributie van water; afval- en afvalwaterbeheer en sanering</b>	<b>0</b>	<b>0</b>	<b>0</b>
36 Winning, behandeling en distributie van water	0	0	0
36.0 Winning, behandeling en distributie van water	0	0	0
36.00 Winning, behandeling en distributie van water	0	0	0
37 Afvalwaterafvoer	0	0	0
37.0 Afvalwaterafvoer	0	0	0
37.00 Afvalwaterafvoer	0	0	0
38 Inzameling, verwerking en verwijdering van afval; terugwinning	0	0	0
38.1 Inzameling van afval	0	0	0
38.11 Inzameling van ongevaarlijk afval	0	0	0
38.12 Inzameling van gevaarlijk afval	0	0	0
38.2 Verwerking en verwijdering van afval	0	0	0
38.21 Verwerking en verwijdering van ongevaarlijk afval	0	0	0
38.22 Behandeling en verwijdering van gevaarlijk afval	0	0	0
38.3 Terugwinning	0	0	0
38.31 Sloop van wrakken	0	0	0
38.32 Terugwinning van gesorteerd materiaal	0	0	0

# Faillissementsstatistiek in 2007

## Faillissementsstatistiek, verdeling naar activiteit, klasse van tewerkstelling en per Gewest

### Aantal ingeleide faillissementsdossiers in januari 2007 : Brussels Hoofdstedelijk Gewest

Activiteit	Klasse van tewerkstelling						
	0 - 4	5 - 9	10 - 19	20 - 49	50 - 99	100 - 199	200 - 499
<b>F Bouwnijverheid</b>	<b>10</b>	<b>2</b>	<b>0</b>	<b>0</b>	<b>0</b>	<b>0</b>	<b>0</b>
41 Bouw van gebouwen	2	0	0	0	0	0	0
41.1 Ontwikkeling van bouwprojecten	0	0	0	0	0	0	0
41.10 Ontwikkeling van bouwprojecten	0	0	0	0	0	0	0
41.2 Burgerlijke en utiliteitsbouw	2	0	0	0	0	0	0
41.20 Burgerlijke en utiliteitsbouw	2	0	0	0	0	0	0
42 Weg- en waterbouw	0	0	0	0	0	0	0
42.1 Bouw van wegen en spoorwegen	0	0	0	0	0	0	0
42.11 Bouw van autowegen en andere wegen	0	0	0	0	0	0	0
42.12 Bouw van boven- en ondergrondse spoorwegen	0	0	0	0	0	0	0
42.13 Bouw van bruggen en tunnels	0	0	0	0	0	0	0
42.2 Bouw van civieltechnische werken ten behoeve van nutsbedrijven	0	0	0	0	0	0	0
42.21 Bouw van civieltechnische werken voor vloeistoffen	0	0	0	0	0	0	0
42.22 Bouw van civieltechnische werken voor elektriciteit en telecommunicatie	0	0	0	0	0	0	0
42.9 Bouw van andere civieltechnische werken	0	0	0	0	0	0	0
42.91 Waterbouw	0	0	0	0	0	0	0
42.99 Bouw van andere civieltechnische werken, n.e.g.	0	0	0	0	0	0	0
43 Gespecialiseerde bouwwerkzaamheden	8	2	0	0	0	0	0
43.1 Slopen en bouwrijp maken van terreinen	1	0	0	0	0	0	0
43.11 Slopen	0	0	0	0	0	0	0
43.12 Bouwrijp maken van terreinen	1	0	0	0	0	0	0
43.13 Proefboren en boren	0	0	0	0	0	0	0
43.2 Elektrische installatie, loodgieterswerk en overige bouwinstallatie	0	1	0	0	0	0	0
43.21 Elektrische installatie	0	1	0	0	0	0	0
43.22 Loodgieterswerk, installatie van verwarming en klimaatregeling	0	0	0	0	0	0	0
43.29 Overige bouwinstallatie	0	0	0	0	0	0	0
43.3 Afwerking van gebouwen	2	0	0	0	0	0	0
43.31 Stukadoorswerk	2	0	0	0	0	0	0
43.32 Schrijnwerk	0	0	0	0	0	0	0
43.33 Vloerafwerking en behangen	0	0	0	0	0	0	0
43.34 Schilderen en glaszetten	0	0	0	0	0	0	0
43.39 Overige werkzaamheden in verband met de afwerking van gebouwen	0	0	0	0	0	0	0
43.9 Overige gespecialiseerde bouwactiviteiten	5	1	0	0	0	0	0
43.91 Dakwerkzaamheden	0	0	0	0	0	0	0
43.99 Overige gespecialiseerde bouwactiviteiten, n.e.g.	5	1	0	0	0	0	0



---

**Faillissementsstatistiek, verdeling naar activiteit, klasse van tewerkstelling en per Gewest**


---

**Aantal ingeleide faillissementsdossiers in januari 2007 : Brussels Hoofdstedelijk Gewest**

Activiteit	Klasse van tewerkstelling		Totaal
	500 - 999	1000 en meer	
<b>F Bouwnijverheid</b>	<b>0</b>	<b>0</b>	<b>12</b>
41 Bouw van gebouwen	0	0	2
41.1 Ontwikkeling van bouwprojecten	0	0	0
41.10 Ontwikkeling van bouwprojecten	0	0	0
41.2 Burgerlijke en utiliteitsbouw	0	0	2
41.20 Burgerlijke en utiliteitsbouw	0	0	2
42 Weg- en waterbouw	0	0	0
42.1 Bouw van wegen en spoorwegen	0	0	0
42.11 Bouw van autowegen en andere wegen	0	0	0
42.12 Bouw van boven- en ondergrondse spoorwegen	0	0	0
42.13 Bouw van bruggen en tunnels	0	0	0
42.2 Bouw van civieltechnische werken ten behoeve van nutsbedrijven	0	0	0
42.21 Bouw van civieltechnische werken voor vloeistoffen	0	0	0
42.22 Bouw van civieltechnische werken voor elektriciteit en telecommunicatie	0	0	0
42.9 Bouw van andere civieltechnische werken	0	0	0
42.91 Waterbouw	0	0	0
42.99 Bouw van andere civieltechnische werken, n.e.g.	0	0	0
43 Gespecialiseerde bouwwerkzaamheden	0	0	10
43.1 Slopen en bouwrijp maken van terreinen	0	0	1
43.11 Slopen	0	0	0
43.12 Bouwrijp maken van terreinen	0	0	1
43.13 Proefboren en boren	0	0	0
43.2 Elektrische installatie, loodgieterswerk en overige bouwinstallatie	0	0	1
43.21 Elektrische installatie	0	0	1
43.22 Loodgieterswerk, installatie van verwarming en klimaatregeling	0	0	0
43.29 Overige bouwinstallatie	0	0	0
43.3 Afwerking van gebouwen	0	0	2
43.31 Stukadoorswerk	0	0	2
43.32 Schrijnwerk	0	0	0
43.33 Vloerafwerking en behangen	0	0	0
43.34 Schilderen en glaszetten	0	0	0
43.39 Overige werkzaamheden in verband met de afwerking van gebouwen	0	0	0
43.9 Overige gespecialiseerde bouwactiviteiten	0	0	6
43.91 Dakwerkzaamheden	0	0	0
43.99 Overige gespecialiseerde bouwactiviteiten, n.e.g.	0	0	6

---

# Faillissementsstatistiek in 2007

## Faillissementsstatistiek, verdeling naar activiteit, klasse van tewerkstelling en per Gewest

### Aantal ingeleide faillissementsdossiers in januari 2007 : Brussels Hoofdstedelijk Gewest

	Activiteit	Klasse van tewerkstelling						
		0 - 4	5 - 9	10 - 19	20 - 49	50 - 99	100 - 199	200 - 499
<b>G</b>	<b>Groot- en detailhandel; reparatie van auto's en motorfietsen</b>	<b>27</b>	<b>0</b>	<b>0</b>	<b>0</b>	<b>0</b>	<b>0</b>	<b>0</b>
45	Groot- en detailhandel in en reparatie van auto's en motorfietsen	2	0	0	0	0	0	0
45.1	Handel in auto's	2	0	0	0	0	0	0
45.11	Handel in personenauto's en andere lichte auto's	2	0	0	0	0	0	0
45.19	Handel in andere auto's	0	0	0	0	0	0	0
45.2	Onderhoud en reparatie van auto's	0	0	0	0	0	0	0
45.20	Onderhoud en reparatie van auto's	0	0	0	0	0	0	0
45.3	Handel in delen en toebehoren van auto's	0	0	0	0	0	0	0
45.31	Groothandel in delen en toebehoren van auto's	0	0	0	0	0	0	0
45.32	Detailhandel in delen en toebehoren van auto's	0	0	0	0	0	0	0
45.4	Handel in en onderhoud en reparatie van motorfietsen en delen en toebehoren van motorfietsen	0	0	0	0	0	0	0
45.40	Handel in en onderhoud en reparatie van motorfietsen en delen en toebehoren van motorfietsen	0	0	0	0	0	0	0
46	Groothandel, met uitzondering van de handel in auto's en motorfietsen	14	0	0	0	0	0	0
46.1	Handelsbemiddeling	6	0	0	0	0	0	0
46.11	Handelsbemiddeling in landbouwproducten, levende dieren en textielgrondstoffen en halffabrikaten	0	0	0	0	0	0	0
46.12	Handelsbemiddeling in brandstoffen, ertsen, metalen en chemische producten	1	0	0	0	0	0	0
46.13	Handelsbemiddeling in hout en bouwmaterialen	0	0	0	0	0	0	0
46.14	Handelsbemiddeling in machines, apparaten en werktuigen voor de industrie en in schepen en luchtvaartuigen	0	0	0	0	0	0	0
46.15	Handelsbemiddeling in meubelen, huishoudelijke artikelen en ijzerwaren	0	0	0	0	0	0	0
46.16	Handelsbemiddeling in textiel, kleding, bont, schoeisel en lederwaren	1	0	0	0	0	0	0
46.17	Handelsbemiddeling in voedings- en genotmiddelen	0	0	0	0	0	0	0
46.18	Handelsbemiddeling gespecialiseerd in andere goederen	1	0	0	0	0	0	0
46.19	Handelsbemiddeling in goederen, algemeen assortiment	3	0	0	0	0	0	0
46.2	Groothandel in landbouwproducten en levende dieren	0	0	0	0	0	0	0
46.21	Groothandel in granen, ruwe tabak, zaden en diervoeders	0	0	0	0	0	0	0
46.22	Groothandel in bloemen en planten	0	0	0	0	0	0	0

**Faillissementsstatistiek, verdeling naar activiteit, klasse van tewerkstelling en per Gewest****Aantal ingeleide faillissementsdossiers in januari 2007 : Brussels Hoofdstedelijk Gewest**

	Activiteit	Klasse van tewerkstelling		Totaal
		500 - 999	1000 en meer	
<b>G</b>	<b>Groot- en detailhandel; reparatie van auto's en motorfietsen</b>	<b>0</b>	<b>0</b>	<b>27</b>
45	Groot- en detailhandel in en reparatie van auto's en motorfietsen	0	0	2
45.1	Handel in auto's	0	0	2
45.11	Handel in personenauto's en andere lichte auto's	0	0	2
45.19	Handel in andere auto's	0	0	0
45.2	Onderhoud en reparatie van auto's	0	0	0
45.20	Onderhoud en reparatie van auto's	0	0	0
45.3	Handel in delen en toebehoren van auto's	0	0	0
45.31	Groothandel in delen en toebehoren van auto's	0	0	0
45.32	Detailhandel in delen en toebehoren van auto's	0	0	0
45.4	Handel in en onderhoud en reparatie van motorfietsen en delen en toebehoren van motorfietsen	0	0	0
45.40	Handel in en onderhoud en reparatie van motorfietsen en delen en toebehoren van motorfietsen	0	0	0
46	Groothandel, met uitzondering van de handel in auto's en motorfietsen	0	0	14
46.1	Handelsbemiddeling	0	0	6
46.11	Handelsbemiddeling in landbouwproducten, levende dieren en textielgrondstoffen en halffabrikaten	0	0	0
46.12	Handelsbemiddeling in brandstoffen, ertsen, metalen en chemische producten	0	0	1
46.13	Handelsbemiddeling in hout en bouwmaterialen	0	0	0
46.14	Handelsbemiddeling in machines, apparaten en werktuigen voor de industrie en in schepen en luchtvaartuigen	0	0	0
46.15	Handelsbemiddeling in meubelen, huishoudelijke artikelen en ijzerwaren	0	0	0
46.16	Handelsbemiddeling in textiel, kleding, bont, schoeisel en lederwaren	0	0	1
46.17	Handelsbemiddeling in voedings- en genotmiddelen	0	0	0
46.18	Handelsbemiddeling gespecialiseerd in andere goederen	0	0	1
46.19	Handelsbemiddeling in goederen, algemeen assortiment	0	0	3
46.2	Groothandel in landbouwproducten en levende dieren	0	0	0
46.21	Groothandel in granen, ruwe tabak, zaden en diervoeders	0	0	0
46.22	Groothandel in bloemen en planten	0	0	0

## Faillissementsstatistiek in 2007

### Faillissementsstatistiek, verdeling naar activiteit, klasse van tewerkstelling en per Gewest

#### Aantal ingeleide faillissementsdossiers in januari 2007 : Brussels Hoofdstedelijk Gewest

Activiteit	Klasse van tewerkstelling						
	0 - 4	5 - 9	10 - 19	20 - 49	50 - 99	100 - 199	200 - 499
46.23 Groothandel in levende dieren	0	0	0	0	0	0	0
46.24 Groothandel in huiden, vellen en leer	0	0	0	0	0	0	0
46.3 Groothandel in voedings- en genotmiddelen	2	0	0	0	0	0	0
46.31 Groothandel in groenten en fruit	0	0	0	0	0	0	0
46.32 Groothandel in vlees en vleesproducten	0	0	0	0	0	0	0
46.33 Groothandel in zuivelproducten, eieren en spijsoeiën en -vetten	0	0	0	0	0	0	0
46.34 Groothandel in dranken	0	0	0	0	0	0	0
46.35 Groothandel in tabaksproducten	0	0	0	0	0	0	0
46.36 Groothandel in suiker, chocolade en suikerwerk	0	0	0	0	0	0	0
46.37 Groothandel in koffie, thee, cacao en specerijen	0	0	0	0	0	0	0
46.38 Groothandel in andere voedingsmiddelen, met inbegrip van vis en schaal- en weekdieren	0	0	0	0	0	0	0
46.39 Niet-gespecialiseerde groothandel in voedings- en genotmiddelen	2	0	0	0	0	0	0
46.4 Groothandel in consumentenartikelen	5	0	0	0	0	0	0
46.41 Groothandel in textiel	0	0	0	0	0	0	0
46.42 Groothandel in kleding en schoeisel	2	0	0	0	0	0	0
46.43 Groothandel in elektrische huishoudelijke apparaten	1	0	0	0	0	0	0
46.44 Groothandel in porselein, glaswerk en reinigingsmiddelen	1	0	0	0	0	0	0
46.45 Groothandel in parfumerieën en cosmetica	0	0	0	0	0	0	0
46.46 Groothandel in farmaceutische producten	0	0	0	0	0	0	0
46.47 Groothandel in meubelen, vloerbedekking en verlichtingsbenodigdheden	1	0	0	0	0	0	0
46.48 Groothandel in uurwerken en sieraden	0	0	0	0	0	0	0
46.49 Groothandel in andere consumentenartikelen	0	0	0	0	0	0	0
46.5 Groothandel in informatie- en communicatieapparatuur	0	0	0	0	0	0	0
46.51 Groothandel in computers, randapparatuur en software	0	0	0	0	0	0	0
46.52 Groothandel in elektronische en telecommunicatieapparatuur en delen daarvan	0	0	0	0	0	0	0
46.6 Groothandel in andere machines en werktuigen en toebehoren	0	0	0	0	0	0	0
46.61 Groothandel in machines, werktuigen en toebehoren voor de landbouw	0	0	0	0	0	0	0
46.62 Groothandel in gereedschapswerktuigen	0	0	0	0	0	0	0

**Faillissementsstatistiek, verdeling naar activiteit, klasse van tewerkstelling en per Gewest****Aantal ingeleide faillissementsdossiers in januari 2007 : Brussels Hoofdstedelijk Gewest**

Activiteit	Klasse van tewerkstelling		Totaal
	500 - 999	1000 en meer	
46.23 Groothandel in levende dieren	0	0	0
46.24 Groothandel in huiden, vellen en leer	0	0	0
46.3 Groothandel in voedings- en genotmiddelen	0	0	2
46.31 Groothandel in groenten en fruit	0	0	0
46.32 Groothandel in vlees en vleesproducten	0	0	0
46.33 Groothandel in zuivelproducten, eieren en spijsoliën en -vetten	0	0	0
46.34 Groothandel in dranken	0	0	0
46.35 Groothandel in tabaksproducten	0	0	0
46.36 Groothandel in suiker, chocolade en suikerwerk	0	0	0
46.37 Groothandel in koffie, thee, cacao en specerijen	0	0	0
46.38 Groothandel in andere voedingsmiddelen, met inbegrip van vis en schaal- en weekdieren	0	0	0
46.39 Niet-gespecialiseerde groothandel in voedings- en genotmiddelen	0	0	2
46.4 Groothandel in consumentenartikelen	0	0	5
46.41 Groothandel in textiel	0	0	0
46.42 Groothandel in kleding en schoeisel	0	0	2
46.43 Groothandel in elektrische huishoudelijke apparaten	0	0	1
46.44 Groothandel in porselein, glaswerk en reinigingsmiddelen	0	0	1
46.45 Groothandel in parfumerieën en cosmetica	0	0	0
46.46 Groothandel in farmaceutische producten	0	0	0
46.47 Groothandel in meubelen, vloerbedekking en verlichtingsbenodigdheden	0	0	1
46.48 Groothandel in uurwerken en sieraden	0	0	0
46.49 Groothandel in andere consumentenartikelen	0	0	0
46.5 Groothandel in informatie- en communicatieapparatuur	0	0	0
46.51 Groothandel in computers, randapparatuur en software	0	0	0
46.52 Groothandel in elektronische en telecommunicatieapparatuur en delen daarvan	0	0	0
46.6 Groothandel in andere machines en werktuigen en toebehoren	0	0	0
46.61 Groothandel in machines, werktuigen en toebehoren voor de landbouw	0	0	0
46.62 Groothandel in gereedschapswerktuigen	0	0	0

# Faillissementsstatistiek in 2007

## Faillissementsstatistiek, verdeling naar activiteit, klasse van tewerkstelling en per Gewest

### Aantal ingeleide faillissementsdossiers in januari 2007 : Brussels Hoofdstedelijk Gewest

Activiteit	Klasse van tewerkstelling						
	0 - 4	5 - 9	10 - 19	20 - 49	50 - 99	100 - 199	200 - 499
46.63 Groothandel in machines voor de mijnbouw, de bouwnijverheid en de weg- en waterbouw	0	0	0	0	0	0	0
46.64 Groothandel in machines voor de textielindustrie en in naai- en breimachines	0	0	0	0	0	0	0
46.65 Groothandel in kantoormeubelen	0	0	0	0	0	0	0
46.66 Groothandel in andere kantoomachines en kantoorbenodigdheden	0	0	0	0	0	0	0
46.69 Groothandel in andere machines en werktuigen	0	0	0	0	0	0	0
46.7 Overige gespecialiseerde groothandel	1	0	0	0	0	0	0
46.71 Groothandel in vaste, vloeibare en gasvormige brandstoffen en aanverwante producten	0	0	0	0	0	0	0
46.72 Groothandel in metalen en metaalertsen	0	0	0	0	0	0	0
46.73 Groothandel in hout, bouwmaterialen en sanitair	0	0	0	0	0	0	0
46.74 Groothandel in ijzerwaren en in installatiemateriaal voor loodgieterswerk en verwarming	0	0	0	0	0	0	0
46.75 Groothandel in chemische producten	0	0	0	0	0	0	0
46.76 Groothandel in andere intermediaire producten	0	0	0	0	0	0	0
46.77 Groothandel in afval en schroot	1	0	0	0	0	0	0
46.9 Niet-gespecialiseerde groothandel	0	0	0	0	0	0	0
46.90 Niet-gespecialiseerde groothandel	0	0	0	0	0	0	0
47 Detailhandel, met uitzondering van de handel in auto's en motorfietsen	11	0	0	0	0	0	0
47.1 Detailhandel in niet-gespecialiseerde winkels	2	0	0	0	0	0	0
47.11 Detailhandel in niet-gespecialiseerde winkels waarbij voedings- en genotmiddelen overheersen	0	0	0	0	0	0	0
47.19 Overige detailhandel in niet-gespecialiseerde winkels	2	0	0	0	0	0	0
47.2 Detailhandel in voedings- en genotmiddelen in gespecialiseerde winkels	1	0	0	0	0	0	0
47.21 Detailhandel in groenten en fruit in gespecialiseerde winkels	0	0	0	0	0	0	0
47.22 Detailhandel in vlees en vleesproducten in gespecialiseerde winkels	1	0	0	0	0	0	0
47.23 Detailhandel in vis en schaal- en weekdieren in gespecialiseerde winkels	0	0	0	0	0	0	0
47.24 Detailhandel in brood, banketbakkerswerk en suikerwerk in gespecialiseerde winkels	0	0	0	0	0	0	0
47.25 Detailhandel in dranken in gespecialiseerde winkels	0	0	0	0	0	0	0
47.26 Detailhandel in tabaksproducten in gespecialiseerde winkels	0	0	0	0	0	0	0
47.29 Overige detailhandel in voedingsmiddelen in gespecialiseerde winkels	0	0	0	0	0	0	0
47.3 Detailhandel in motorbrandstoffen in gespecialiseerde winkels	0	0	0	0	0	0	0
47.30 Detailhandel in motorbrandstoffen in gespecialiseerde winkels	0	0	0	0	0	0	0

**Faillissementsstatistiek, verdeling naar activiteit, klasse van tewerkstelling en per Gewest****Aantal ingeleide faillissementsdossiers in januari 2007 : Brussels Hoofdstedelijk Gewest**

	Activiteit	Klasse van tewerkstelling		Totaal
		500 - 999	1000 en meer	
46.63	Groothandel in machines voor de mijnbouw, de bouwnijverheid en de weg- en waterbouw	0	0	0
46.64	Groothandel in machines voor de textielindustrie en in naai- en breimachines	0	0	0
46.65	Groothandel in kantoormeubelen	0	0	0
46.66	Groothandel in andere kantoor machines en kantoorbenodigdheden	0	0	0
46.69	Groothandel in andere machines en werktuigen	0	0	0
46.7	Overige gespecialiseerde groothandel	0	0	1
46.71	Groothandel in vaste, vloeibare en gasvormige brandstoffen en aanverwante producten	0	0	0
46.72	Groothandel in metalen en metaalertsen	0	0	0
46.73	Groothandel in hout, bouwmaterialen en sanitair	0	0	0
46.74	Groothandel in ijzerwaren en in installatiemateriaal voor loodgieterswerk en verwarming	0	0	0
46.75	Groothandel in chemische producten	0	0	0
46.76	Groothandel in andere intermediaire producten	0	0	0
46.77	Groothandel in afval en schroot	0	0	1
46.9	Niet-gespecialiseerde groothandel	0	0	0
46.90	Niet-gespecialiseerde groothandel	0	0	0
47	Detailhandel, met uitzondering van de handel in auto's en motorfietsen	0	0	11
47.1	Detailhandel in niet-gespecialiseerde winkels	0	0	2
47.11	Detailhandel in niet-gespecialiseerde winkels waarbij voedings- en genotmiddelen overheersen	0	0	0
47.19	Overige detailhandel in niet-gespecialiseerde winkels	0	0	2
47.2	Detailhandel in voedings- en genotmiddelen in gespecialiseerde winkels	0	0	1
47.21	Detailhandel in groenten en fruit in gespecialiseerde winkels	0	0	0
47.22	Detailhandel in vlees en vleesproducten in gespecialiseerde winkels	0	0	1
47.23	Detailhandel in vis en schaal- en weekdieren in gespecialiseerde winkels	0	0	0
47.24	Detailhandel in brood, banketbakkerswerk en suikerwerk in gespecialiseerde winkels	0	0	0
47.25	Detailhandel in dranken in gespecialiseerde winkels	0	0	0
47.26	Detailhandel in tabaksproducten in gespecialiseerde winkels	0	0	0
47.29	Overige detailhandel in voedingsmiddelen in gespecialiseerde winkels	0	0	0
47.3	Detailhandel in motorbrandstoffen in gespecialiseerde winkels	0	0	0
47.30	Detailhandel in motorbrandstoffen in gespecialiseerde winkels	0	0	0

## Faillissementsstatistiek in 2007

### Faillissementsstatistiek, verdeling naar activiteit, klasse van tewerkstelling en per Gewest

#### Aantal ingeleide faillissementsdossiers in januari 2007 : Brussels Hoofdstedelijk Gewest

Activiteit	Klasse van tewerkstelling						
	0 - 4	5 - 9	10 - 19	20 - 49	50 - 99	100 - 199	200 - 499
47.4 Detailhandel in ICT-apparatuur in gespecialiseerde winkels	1	0	0	0	0	0	0
47.41 Detailhandel in computers, randapparatuur en software in gespecialiseerde winkels	0	0	0	0	0	0	0
47.42 Detailhandel in telecommunicatieapparatuur in gespecialiseerde winkels	0	0	0	0	0	0	0
47.43 Detailhandel in audio- en videoapparatuur in gespecialiseerde winkels	1	0	0	0	0	0	0
47.5 Detailhandel in andere consumentenartikelen in gespecialiseerde winkels	2	0	0	0	0	0	0
47.51 Detailhandel in textiel in gespecialiseerde winkels	2	0	0	0	0	0	0
47.52 Detailhandel in ijzerwaren, verf en glas in gespecialiseerde winkels	0	0	0	0	0	0	0
47.53 Detailhandel in tapijten en andere vloerbedekking en wandbekleding in gespecialiseerde winkels	0	0	0	0	0	0	0
47.54 Detailhandel in elektrische huishoudapparaten in gespecialiseerde winkels	0	0	0	0	0	0	0
47.59 Detailhandel in meubelen, verlichtingsbenodigdheden en andere huishoudelijke artikelen in gespecialiseerde winkels	0	0	0	0	0	0	0
47.6 Detailhandel in cultuur- en recreatieartikelen in gespecialiseerde winkels	0	0	0	0	0	0	0
47.61 Detailhandel in boeken in gespecialiseerde winkels	0	0	0	0	0	0	0
47.62 Detailhandel in kranten en kantoorbehoeften in gespecialiseerde winkels	0	0	0	0	0	0	0
47.63 Detailhandel in audio- en video-opnamen in gespecialiseerde winkels	0	0	0	0	0	0	0
47.64 Detailhandel in sportartikelen in gespecialiseerde winkels	0	0	0	0	0	0	0
47.65 Detailhandel in spellen en speelgoed in gespecialiseerde winkels	0	0	0	0	0	0	0
47.7 Detailhandel in andere artikelen in gespecialiseerde winkels	5	0	0	0	0	0	0
47.71 Detailhandel in kleding in gespecialiseerde winkels	4	0	0	0	0	0	0
47.72 Detailhandel in schoeisel en lederwaren in gespecialiseerde winkels	0	0	0	0	0	0	0
47.73 Apothekers in gespecialiseerde winkels	0	0	0	0	0	0	0
47.74 Detailhandel in medische en orthopedische artikelen in gespecialiseerde winkels	0	0	0	0	0	0	0
47.75 Detailhandel in cosmetica en toiletartikelen in gespecialiseerde winkels	0	0	0	0	0	0	0
47.76 Detailhandel in bloemen, planten, zaden, kunstmeststoffen, huisdieren en voer voor huisdieren in gespecialiseerde wi	0	0	0	0	0	0	0



**Faillissementsstatistiek, verdeling naar activiteit, klasse van tewerkstelling en per Gewest****Aantal ingeleide faillissementsdossiers in januari 2007 : Brussels Hoofdstedelijk Gewest**

	Activiteit	Klasse van tewerkstelling		Totaal
		500 - 999	1000 en meer	
47.4	Detailhandel in ICT-apparatuur in gespecialiseerde winkels	0	0	1
47.41	Detailhandel in computers, randapparatuur en software in gespecialiseerde winkels	0	0	0
47.42	Detailhandel in telecommunicatieapparatuur in gespecialiseerde winkels	0	0	0
47.43	Detailhandel in audio- en videoapparatuur in gespecialiseerde winkels	0	0	1
47.5	Detailhandel in andere consumentenartikelen in gespecialiseerde winkels	0	0	2
47.51	Detailhandel in textiel in gespecialiseerde winkels	0	0	2
47.52	Detailhandel in ijzerwaren, verf en glas in gespecialiseerde winkels	0	0	0
47.53	Detailhandel in tapijten en andere vloerbedekking en wandbekleding in gespecialiseerde winkels	0	0	0
47.54	Detailhandel in elektrische huishoudapparaten in gespecialiseerde winkels	0	0	0
47.59	Detailhandel in meubelen, verlichtingsbenodigdheden en andere huishoudelijke artikelen in gespecialiseerde winkels	0	0	0
47.6	Detailhandel in cultuur- en recreatieartikelen in gespecialiseerde winkels	0	0	0
47.61	Detailhandel in boeken in gespecialiseerde winkels	0	0	0
47.62	Detailhandel in kranten en kantoorbehoeften in gespecialiseerde winkels	0	0	0
47.63	Detailhandel in audio- en video-opnamen in gespecialiseerde winkels	0	0	0
47.64	Detailhandel in sportartikelen in gespecialiseerde winkels	0	0	0
47.65	Detailhandel in spellen en speelgoed in gespecialiseerde winkels	0	0	0
47.7	Detailhandel in andere artikelen in gespecialiseerde winkels	0	0	5
47.71	Detailhandel in kleding in gespecialiseerde winkels	0	0	4
47.72	Detailhandel in schoeisel en lederwaren in gespecialiseerde winkels	0	0	0
47.73	Apothekers in gespecialiseerde winkels	0	0	0
47.74	Detailhandel in medische en orthopedische artikelen in gespecialiseerde winkels	0	0	0
47.75	Detailhandel in cosmetica en toiletartikelen in gespecialiseerde winkels	0	0	0
47.76	Detailhandel in bloemen, planten, zaden, kunstmeststoffen, huisdieren en voer voor huisdieren in gespecialiseerde wi	0	0	0

# Faillissementsstatistiek in 2007

## Faillissementsstatistiek, verdeling naar activiteit, klasse van tewerkstelling en per Gewest

### Aantal ingeleide faillissementsdossiers in januari 2007 : Brussels Hoofdstedelijk Gewest

Activiteit	Klasse van tewerkstelling						
	0 - 4	5 - 9	10 - 19	20 - 49	50 - 99	100 - 199	200 - 499
47.77 Detailhandel in uurwerken en sieraden in gespecialiseerde winkels	0	0	0	0	0	0	0
47.78 Overige detailhandel in nieuwe artikelen in gespecialiseerde winkels	1	0	0	0	0	0	0
47.79 Detailhandel in tweedehandsgoederen in winkels	0	0	0	0	0	0	0
47.8 Markt- en straathandel	0	0	0	0	0	0	0
47.81 Markt- en straathandel in voedings- en genotmiddelen	0	0	0	0	0	0	0
47.82 Markt- en straathandel in textiel, kleding en schoeisel	0	0	0	0	0	0	0
47.89 Markt- en straathandel in andere artikelen	0	0	0	0	0	0	0
47.9 Detailhandel, niet in winkels en exclusief markt- en straathandel	0	0	0	0	0	0	0
47.91 Detailhandel via postorderbedrijven of via internet	0	0	0	0	0	0	0
47.99 Overige detailhandel, niet in winkels en exclusief markt- en straathandel	0	0	0	0	0	0	0
<b>H Vervoer en opslag</b>	<b>3</b>	<b>0</b>	<b>1</b>	<b>0</b>	<b>0</b>	<b>0</b>	<b>0</b>
49 Vervoer te land en vervoer via pijpleidingen	2	0	1	0	0	0	0
49.2 Goederenvervoer per spoor	0	0	0	0	0	0	0
49.20 Goederenvervoer per spoor	0	0	0	0	0	0	0
49.3 Overig personenvervoer te land	0	0	0	0	0	0	0
49.31 Personenvervoer te land binnen steden of voorsteden	0	0	0	0	0	0	0
49.32 Exploitatie van taxi's	0	0	0	0	0	0	0
49.39 Overig personenvervoer te land, n.e.g.	0	0	0	0	0	0	0
49.4 Goederenvervoer over de weg en verhuisbedrijven	2	0	1	0	0	0	0
49.41 Goederenvervoer over de weg	2	0	1	0	0	0	0
49.42 Verhuisbedrijven	0	0	0	0	0	0	0
49.5 Vervoer via pijpleidingen	0	0	0	0	0	0	0
49.50 Vervoer via pijpleidingen	0	0	0	0	0	0	0
50 Vervoer over water	0	0	0	0	0	0	0
50.1 Zee- en kustvaart, personenvervoer	0	0	0	0	0	0	0
50.10 Zee- en kustvaart, personenvervoer	0	0	0	0	0	0	0
50.2 Zee- en kustvaart, goederenvervoer	0	0	0	0	0	0	0
50.20 Zee- en kustvaart, goederenvervoer	0	0	0	0	0	0	0
50.3 Binnenvaart, personenvervoer	0	0	0	0	0	0	0
50.30 Binnenvaart, personenvervoer	0	0	0	0	0	0	0
50.4 Binnenvaart, goederenvervoer	0	0	0	0	0	0	0
50.40 Binnenvaart, goederenvervoer	0	0	0	0	0	0	0
51 Luchtvaart	0	0	0	0	0	0	0
51.1 Personenvervoer door de lucht	0	0	0	0	0	0	0

**Faillissementsstatistiek, verdeling naar activiteit, klasse van tewerkstelling en per Gewest****Aantal ingeleide faillissementsdossiers in januari 2007 : Brussels Hoofdstedelijk Gewest**

	Activiteit	Klasse van tewerkstelling		Totaal
		500 - 999	1000 en meer	
47.77	Detailhandel in uurwerken en sieraden in gespecialiseerde winkels	0	0	0
47.78	Overige detailhandel in nieuwe artikelen in gespecialiseerde winkels	0	0	1
47.79	Detailhandel in tweedehandsgoederen in winkels	0	0	0
47.8	Markt- en straathandel	0	0	0
47.81	Markt- en straathandel in voedings- en genotmiddelen	0	0	0
47.82	Markt- en straathandel in textiel, kleding en schoeisel	0	0	0
47.89	Markt- en straathandel in andere artikelen	0	0	0
47.9	Detailhandel, niet in winkels en exclusief markt- en straathandel	0	0	0
47.91	Detailhandel via postorderbedrijven of via internet	0	0	0
47.99	Overige detailhandel, niet in winkels en exclusief markt- en straathandel	0	0	0
<b>H</b>	<b>Vervoer en opslag</b>	<b>0</b>	<b>0</b>	<b>4</b>
49	Vervoer te land en vervoer via pijpleidingen	0	0	3
49.2	Goederenvervoer per spoor	0	0	0
49.20	Goederenvervoer per spoor	0	0	0
49.3	Overig personenvervoer te land	0	0	0
49.31	Personenvervoer te land binnen steden of voorsteden	0	0	0
49.32	Exploitatie van taxi's	0	0	0
49.39	Overig personenvervoer te land, n.e.g.	0	0	0
49.4	Goederenvervoer over de weg en verhuisbedrijven	0	0	3
49.41	Goederenvervoer over de weg	0	0	3
49.42	Verhuisbedrijven	0	0	0
49.5	Vervoer via pijpleidingen	0	0	0
49.50	Vervoer via pijpleidingen	0	0	0
50	Vervoer over water	0	0	0
50.1	Zee- en kustvaart, personenvervoer	0	0	0
50.10	Zee- en kustvaart, personenvervoer	0	0	0
50.2	Zee- en kustvaart, goederenvervoer	0	0	0
50.20	Zee- en kustvaart, goederenvervoer	0	0	0
50.3	Binnenvaart, personenvervoer	0	0	0
50.30	Binnenvaart, personenvervoer	0	0	0
50.4	Binnenvaart, goederenvervoer	0	0	0
50.40	Binnenvaart, goederenvervoer	0	0	0
51	Luchtvaart	0	0	0
51.1	Personenvervoer door de lucht	0	0	0

## Faillissementsstatistiek in 2007

### Faillissementsstatistiek, verdeling naar activiteit, klasse van tewerkstelling en per Gewest

#### Aantal ingeleide faillissementsdossiers in januari 2007 : Brussels Hoofdstedelijk Gewest

Activiteit	Klasse van tewerkstelling						
	0 - 4	5 - 9	10 - 19	20 - 49	50 - 99	100 - 199	200 - 499
51.10 Personenvervoer door de lucht	0	0	0	0	0	0	0
51.2 Goederenvervoer door de lucht; ruimtevaart	0	0	0	0	0	0	0
51.21 Goederenvervoer door de lucht	0	0	0	0	0	0	0
51.22 Ruimtevaart	0	0	0	0	0	0	0
52 Opslag en vervoerondersteunende activiteiten	0	0	0	0	0	0	0
52.1 Opslag	0	0	0	0	0	0	0
52.10 Opslag	0	0	0	0	0	0	0
52.2 Vervoerondersteunende activiteiten	0	0	0	0	0	0	0
52.21 Diensten in verband met vervoer te land	0	0	0	0	0	0	0
52.22 Diensten in verband met vervoer over water	0	0	0	0	0	0	0
52.23 Diensten in verband met de luchtvaart	0	0	0	0	0	0	0
52.24 Vrachtbehandeling	0	0	0	0	0	0	0
52.29 Overige vervoerondersteunende activiteiten	0	0	0	0	0	0	0
53 Posterijen en koeriers	1	0	0	0	0	0	0
53.1 Postdiensten in het kader van de universeledienstverplichting	1	0	0	0	0	0	0
53.10 Postdiensten in het kader van de universeledienstverplichting	1	0	0	0	0	0	0
53.2 Overige posterijen en koeriers	0	0	0	0	0	0	0
53.20 Overige posterijen en koeriers	0	0	0	0	0	0	0
<b>I Verschaffen van accommodatie en maaltijden</b>	<b>19</b>	<b>1</b>	<b>1</b>	<b>0</b>	<b>0</b>	<b>0</b>	<b>0</b>
55 Verschaffen van accommodatie	0	0	0	0	0	0	0
55.1 Hotels en dergelijke accommodatie	0	0	0	0	0	0	0
55.10 Hotels en dergelijke accommodatie	0	0	0	0	0	0	0
55.2 Vakantieverblijven en andere accommodatie voor kort verblijf	0	0	0	0	0	0	0
55.20 Vakantieverblijven en andere accommodatie voor kort verblijf	0	0	0	0	0	0	0
55.3 Kampeer- en caravanterreinen	0	0	0	0	0	0	0
55.30 Kampeer- en caravanterreinen	0	0	0	0	0	0	0
55.9 Overige accommodatie	0	0	0	0	0	0	0
55.90 Overige accommodatie	0	0	0	0	0	0	0
56 Eet- en drinkgelegenheden	19	1	1	0	0	0	0
56.1 Restaurants en mobiele eetgelegenheden	12	0	1	0	0	0	0
56.10 Restaurants en mobiele eetgelegenheden	12	0	1	0	0	0	0
56.2 Catering en overige eetgelegenheden	1	0	0	0	0	0	0
56.21 Catering	1	0	0	0	0	0	0
56.29 Overige eetgelegenheden	0	0	0	0	0	0	0
56.3 Drinkgelegenheden	6	1	0	0	0	0	0
56.30 Drinkgelegenheden	6	1	0	0	0	0	0

**Faillissementsstatistiek, verdeling naar activiteit, klasse van tewerkstelling en per Gewest****Aantal ingeleide faillissementsdossiers in januari 2007 : Brussels Hoofdstedelijk Gewest**

Activiteit	Klasse van tewerkstelling		Totaal
	500 - 999	1000 en meer	
51.10 Personenvervoer door de lucht	0	0	0
51.2 Goederenvervoer door de lucht; ruimtevaart	0	0	0
51.21 Goederenvervoer door de lucht	0	0	0
51.22 Ruimtevaart	0	0	0
52 Opslag en vervoerondersteunende activiteiten	0	0	0
52.1 Opslag	0	0	0
52.10 Opslag	0	0	0
52.2 Vervoerondersteunende activiteiten	0	0	0
52.21 Diensten in verband met vervoer te land	0	0	0
52.22 Diensten in verband met vervoer over water	0	0	0
52.23 Diensten in verband met de luchtvaart	0	0	0
52.24 Vrachtbehandeling	0	0	0
52.29 Overige vervoerondersteunende activiteiten	0	0	0
53 Posterijen en koeriers	0	0	1
53.1 Postdiensten in het kader van de universeledienstverplichting	0	0	1
53.10 Postdiensten in het kader van de universeledienstverplichting	0	0	1
53.2 Overige posterijen en koeriers	0	0	0
53.20 Overige posterijen en koeriers	0	0	0
<b>I Verschaffen van accommodatie en maaltijden</b>	<b>0</b>	<b>0</b>	<b>21</b>
55 Verschaffen van accommodatie	0	0	0
55.1 Hotels en dergelijke accommodatie	0	0	0
55.10 Hotels en dergelijke accommodatie	0	0	0
55.2 Vakantieverblijven en andere accommodatie voor kort verblijf	0	0	0
55.20 Vakantieverblijven en andere accommodatie voor kort verblijf	0	0	0
55.3 Kampeer- en caravanterreinen	0	0	0
55.30 Kampeer- en caravanterreinen	0	0	0
55.9 Overige accommodatie	0	0	0
55.90 Overige accommodatie	0	0	0
56 Eet- en drinkgelegenheden	0	0	21
56.1 Restaurants en mobiele eetgelegenheden	0	0	13
56.10 Restaurants en mobiele eetgelegenheden	0	0	13
56.2 Catering en overige eetgelegenheden	0	0	1
56.21 Catering	0	0	1
56.29 Overige eetgelegenheden	0	0	0
56.3 Drinkgelegenheden	0	0	7
56.30 Drinkgelegenheden	0	0	7

# Faillissementsstatistiek in 2007

## Faillissementsstatistiek, verdeling naar activiteit, klasse van tewerkstelling en per Gewest

### Aantal ingeleide faillissementsdossiers in januari 2007 : Brussels Hoofdstedelijk Gewest

Activiteit		Klasse van tewerkstelling						
		0 - 4	5 - 9	10 - 19	20 - 49	50 - 99	100 - 199	200 - 499
<b>J</b>	<b>Informatie en communicatie</b>	<b>8</b>	<b>0</b>	<b>0</b>	<b>0</b>	<b>0</b>	<b>0</b>	<b>0</b>
58	Uitgeverijen	0	0	0	0	0	0	0
58.1	Uitgeverijen van boeken en tijdschriften; overige uitgeverijen	0	0	0	0	0	0	0
58.11	Uitgeverijen van boeken	0	0	0	0	0	0	0
58.12	Uitgeverijen van adresboeken en mailinglijsten	0	0	0	0	0	0	0
58.13	Uitgeverijen van kranten	0	0	0	0	0	0	0
58.14	Uitgeverijen van tijdschriften	0	0	0	0	0	0	0
58.19	Overige uitgeverijen	0	0	0	0	0	0	0
58.2	Uitgeverijen van software	0	0	0	0	0	0	0
58.29	Overige uitgeverijen van software	0	0	0	0	0	0	0
59	Productie van films en video- en televisieprogramma's, maken van geluidsopnamen en uitgeverijen van muziekopnamen	0	0	0	0	0	0	0
59.1	Activiteiten in verband met films en video- en televisieprogramma's	0	0	0	0	0	0	0
59.11	Productie van films en video- en televisieprogramma's	0	0	0	0	0	0	0
59.12	Activiteiten in verband met films en video- en televisieprogramma's na de productie	0	0	0	0	0	0	0
59.13	Distributie van films en video- en televisieprogramma's	0	0	0	0	0	0	0
59.14	Vertoning van films	0	0	0	0	0	0	0
59.2	Maken van geluidsopnamen en uitgeverijen van muziekopnamen	0	0	0	0	0	0	0
59.20	Maken van geluidsopnamen en uitgeverijen van muziekopnamen	0	0	0	0	0	0	0
60	Uitzending van radio- en televisieprogramma's, abonneetelevisie	0	0	0	0	0	0	0
60.1	Uitzenden van radioprogramma's	0	0	0	0	0	0	0
60.10	Uitzenden van radioprogramma's	0	0	0	0	0	0	0
60.2	Uitzenden van televisieprogramma's, abonneetelevisie	0	0	0	0	0	0	0
60.20	Uitzenden van televisieprogramma's, abonneetelevisie	0	0	0	0	0	0	0
61	Telecommunicatie	4	0	0	0	0	0	0
61.1	Draadgebonden telecommunicatie	0	0	0	0	0	0	0
61.10	Draadgebonden telecommunicatie	0	0	0	0	0	0	0
61.2	Draadloze telecommunicatie	1	0	0	0	0	0	0
61.20	Draadloze telecommunicatie	1	0	0	0	0	0	0
61.3	Telecommunicatie via satelliet	1	0	0	0	0	0	0
61.30	Telecommunicatie via satelliet	1	0	0	0	0	0	0
61.9	Overige telecommunicatie	2	0	0	0	0	0	0
61.90	Overige telecommunicatie	2	0	0	0	0	0	0
62	Computerprogrammering, consultancy en aanverwante activiteiten	4	0	0	0	0	0	0
62.0	Computerprogrammering, consultancy en aanverwante activiteiten	4	0	0	0	0	0	0
62.01	Schrijven van computerprogramma's	0	0	0	0	0	0	0
62.02	Computerconsultancy-activiteiten	2	0	0	0	0	0	0
62.03	Beheer van computerfaciliteiten	0	0	0	0	0	0	0

**Faillissementsstatistiek, verdeling naar activiteit, klasse van tewerkstelling en per Gewest****Aantal ingeleide faillissementsdossiers in januari 2007 : Brussels Hoofdstedelijk Gewest**

Activiteit	Klasse van tewerkstelling		Totaal
	500 - 999	1000 en meer	
<b>J Informatie en communicatie</b>	<b>0</b>	<b>0</b>	<b>8</b>
58 Uitgeverijen	0	0	0
58.1 Uitgeverijen van boeken en tijdschriften; overige uitgeverijen	0	0	0
58.11 Uitgeverijen van boeken	0	0	0
58.12 Uitgeverijen van adresboeken en mailinglijsten	0	0	0
58.13 Uitgeverijen van kranten	0	0	0
58.14 Uitgeverijen van tijdschriften	0	0	0
58.19 Overige uitgeverijen	0	0	0
58.2 Uitgeverijen van software	0	0	0
58.29 Overige uitgeverijen van software	0	0	0
59 Productie van films en video- en televisieprogramma's, maken van geluidsopnamen en uitgeverijen van muziekopnamen	0	0	0
59.1 Activiteiten in verband met films en video- en televisieprogramma's	0	0	0
59.11 Productie van films en video- en televisieprogramma's	0	0	0
59.12 Activiteiten in verband met films en video- en televisieprogramma's na de productie	0	0	0
59.13 Distributie van films en video- en televisieprogramma's	0	0	0
59.14 Vertoning van films	0	0	0
59.2 Maken van geluidsopnamen en uitgeverijen van muziekopnamen	0	0	0
59.20 Maken van geluidsopnamen en uitgeverijen van muziekopnamen	0	0	0
60 Uitzending van radio- en televisieprogramma's, abonneetelevisie	0	0	0
60.1 Uitzenden van radioprogramma's	0	0	0
60.10 Uitzenden van radioprogramma's	0	0	0
60.2 Uitzenden van televisieprogramma's, abonneetelevisie	0	0	0
60.20 Uitzenden van televisieprogramma's, abonneetelevisie	0	0	0
61 Telecommunicatie	0	0	4
61.1 Draadgebonden telecommunicatie	0	0	0
61.10 Draadgebonden telecommunicatie	0	0	0
61.2 Draadloze telecommunicatie	0	0	1
61.20 Draadloze telecommunicatie	0	0	1
61.3 Telecommunicatie via satelliet	0	0	1
61.30 Telecommunicatie via satelliet	0	0	1
61.9 Overige telecommunicatie	0	0	2
61.90 Overige telecommunicatie	0	0	2
62 Computerprogrammering, consultancy en aanverwante activiteiten	0	0	4
62.0 Computerprogrammering, consultancy en aanverwante activiteiten	0	0	4
62.01 Schrijven van computerprogramma's	0	0	0
62.02 Computerconsultancy-activiteiten	0	0	2
62.03 Beheer van computerfaciliteiten	0	0	0

# Faillissementsstatistiek in 2007

## Faillissementsstatistiek, verdeling naar activiteit, klasse van tewerkstelling en per Gewest

### Aantal ingeleide faillissementsdossiers in januari 2007 : Brussels Hoofdstedelijk Gewest

Activiteit	Klasse van tewerkstelling						
	0 - 4	5 - 9	10 - 19	20 - 49	50 - 99	100 - 199	200 - 499
62.09 Overige diensten op het gebied van informatietechnologie en computer	2	0	0	0	0	0	0
63 Dienstverlenende activiteiten op het gebied van informatie	0	0	0	0	0	0	0
63.1 Gegevensverwerking, webhosting en aanverwante activiteiten; webportalen	0	0	0	0	0	0	0
63.11 Gegevensverwerking, webhosting en aanverwante activiteiten	0	0	0	0	0	0	0
63.12 Webportalen	0	0	0	0	0	0	0
63.9 Overige dienstverlenende activiteiten op het gebied van informatie	0	0	0	0	0	0	0
63.91 Persagentschappen	0	0	0	0	0	0	0
63.99 Overige dienstverlenende activiteiten op het gebied van informatie, n.e.g.	0	0	0	0	0	0	0
<b>K Financiële activiteiten en verzekeringen</b>	<b>1</b>	<b>0</b>	<b>0</b>	<b>0</b>	<b>0</b>	<b>0</b>	<b>0</b>
64 Financiële dienstverlening, exclusief verzekeringen en pensioenfondsen	1	0	0	0	0	0	0
64.1 Geldscheppende financiële instellingen	0	0	0	0	0	0	0
64.19 Overige geldscheppende financiële instellingen	0	0	0	0	0	0	0
64.2 Holdings	0	0	0	0	0	0	0
64.20 Holdings	0	0	0	0	0	0	0
64.3 Beleggingstrusts en -fondsen en vergelijkbare financiële instellingen	0	0	0	0	0	0	0
64.30 Beleggingstrusts en -fondsen en vergelijkbare financiële instellingen	0	0	0	0	0	0	0
64.9 Overige financiële dienstverlening/exclusief verzekeringen en pensioenfondsen	1	0	0	0	0	0	0
64.91 Financiële lease	0	0	0	0	0	0	0
64.92 Overige kredietverstrekking	0	0	0	0	0	0	0
64.99 Overige financiële dienstverlening/exclusief verzekeringen en pensioenfondsen, n.e.g.	1	0	0	0	0	0	0
65 Verzekeringen en pensioenfondsen, exclusief verplichte sociale verzekeringen	0	0	0	0	0	0	0
65.1 Verzekeringen	0	0	0	0	0	0	0
65.11 Levensverzekeringen	0	0	0	0	0	0	0
65.12 Levensverzekeringen	0	0	0	0	0	0	0
66 Ondersteunende activiteiten voor verzekeringen en pensioenfondsen	0	0	0	0	0	0	0
66.1 Ondersteunende activiteiten in verband met financiële diensten, exclusief verzekeringen en pensioenfondsen	0	0	0	0	0	0	0
66.11 Beheer van financiële markten	0	0	0	0	0	0	0
66.12 Effecten- en goederenhandel	0	0	0	0	0	0	0
66.19 Overige ondersteunende activiteiten in verband met financiële diensten, exclusief verzekeringen en pensioenfondsen	0	0	0	0	0	0	0
66.2 Ondersteunende activiteiten in verband met verzekeringen en pensioenfondsen	0	0	0	0	0	0	0
66.21 Risicoanalisten en schadetakateurs	0	0	0	0	0	0	0
66.22 Verzekeringsagenten en -makelaars	0	0	0	0	0	0	0
66.29 Overige ondersteunende activiteiten in verband met verzekeringen en pensioenfondsen	0	0	0	0	0	0	0



**Faillissementsstatistiek, verdeling naar activiteit, klasse van tewerkstelling en per Gewest****Aantal ingeleide faillissementsdossiers in januari 2007 : Brussels Hoofdstedelijk Gewest**

	Activiteit	Klasse van tewerkstelling		Totaal
		500 - 999	1000 en meer	
62.09	Overige diensten op het gebied van informatietechnologie en computer	0	0	2
63	Dienstverlenende activiteiten op het gebied van informatie	0	0	0
63.1	Gegevensverwerking, webhosting en aanverwante activiteiten; webportalen	0	0	0
63.11	Gegevensverwerking, webhosting en aanverwante activiteiten	0	0	0
63.12	Webportalen	0	0	0
63.9	Overige dienstverlenende activiteiten op het gebied van informatie	0	0	0
63.91	Persagentschappen	0	0	0
63.99	Overige dienstverlenende activiteiten op het gebied van informatie, n.e.g.	0	0	0
<b>K</b>	<b>Financiële activiteiten en verzekeringen</b>	<b>0</b>	<b>0</b>	<b>1</b>
64	Financiële dienstverlening, exclusief verzekeringen en pensioenfondsen	0	0	1
64.1	Geldscheppende financiële instellingen	0	0	0
64.19	Overige geldscheppende financiële instellingen	0	0	0
64.2	Holdings	0	0	0
64.20	Holdings	0	0	0
64.3	Beleggingstruists en -fondsen en vergelijkbare financiële instellingen	0	0	0
64.30	Beleggingstruists en -fondsen en vergelijkbare financiële instellingen	0	0	0
64.9	Overige financiële dienstverlening/exclusief verzekeringen en pensioenfondsen	0	0	1
64.91	Financiële lease	0	0	0
64.92	Overige kredietverstrekking	0	0	0
64.99	Overige financiële dienstverlening/exclusief verzekeringen en pensioenfondsen, n.e.g.	0	0	1
65	Verzekeringen en pensioenfondsen, exclusief verplichte sociale verzekeringen	0	0	0
65.1	Verzekeringen	0	0	0
65.11	Levensverzekeringen	0	0	0
65.12	Levensverzekeringen	0	0	0
66	Ondersteunende activiteiten voor verzekeringen en pensioenfondsen	0	0	0
66.1	Ondersteunende activiteiten in verband met financiële diensten, exclusief verzekeringen en pensioenfondsen	0	0	0
66.11	Beheer van financiële markten	0	0	0
66.12	Effecten- en goederenhandel	0	0	0
66.19	Overige ondersteunende activiteiten in verband met financiële diensten, exclusief verzekeringen en pensioenfondsen	0	0	0
66.2	Ondersteunende activiteiten in verband met verzekeringen en pensioenfondsen	0	0	0
66.21	Risicoanalisten en schadetaxateurs	0	0	0
66.22	Verzekeringsagenten en -makelaars	0	0	0
66.29	Overige ondersteunende activiteiten in verband met verzekeringen en pensioenfondsen	0	0	0

# Faillissementsstatistiek in 2007

## Faillissementsstatistiek, verdeling naar activiteit, klasse van tewerkstelling en per Gewest

### Aantal ingeleide faillissementsdossiers in januari 2007 : Brussels Hoofdstedelijk Gewest

Activiteit	Klasse van tewerkstelling						
	0 - 4	5 - 9	10 - 19	20 - 49	50 - 99	100 - 199	200 - 499
66.3 Vermogensbeheer	0	0	0	0	0	0	0
66.30 Vermogensbeheer	0	0	0	0	0	0	0
<b>L Exploitatie van en handel in onroerend goed</b>	<b>0</b>	<b>0</b>	<b>0</b>	<b>0</b>	<b>0</b>	<b>0</b>	<b>0</b>
68 Exploitatie van en handel in onroerend goed	0	0	0	0	0	0	0
68.1 Handel in eigen onroerend goed	0	0	0	0	0	0	0
68.10 Handel in eigen onroerend goed	0	0	0	0	0	0	0
68.2 Verhuur en exploitatie van eigen of geleased onroerend goed	0	0	0	0	0	0	0
68.20 Verhuur en exploitatie van eigen of geleased onroerend goed	0	0	0	0	0	0	0
68.3 Bemiddeling in en beheer van onroerend goed voor een vast bedrag of op contractbasis	0	0	0	0	0	0	0
68.31 Bemiddeling in onroerend goed	0	0	0	0	0	0	0
68.32 Beheer van onroerend goed voor een vast bedrag of op contractbasis	0	0	0	0	0	0	0
<b>M Vrije beroepen en wetenschappelijke en technische activiteiten</b>	<b>5</b>	<b>1</b>	<b>0</b>	<b>0</b>	<b>0</b>	<b>0</b>	<b>0</b>
69 Rechtskundige en boekhoudkundige dienstverlening	0	1	0	0	0	0	0
69.1 Rechtskundige dienstverlening	0	0	0	0	0	0	0
69.10 Rechtskundige dienstverlening	0	0	0	0	0	0	0
69.2 Accountants, boekhouders en belastingconsulenten	0	1	0	0	0	0	0
69.20 Accountants, boekhouders en belastingconsulenten	0	1	0	0	0	0	0
70 Activiteiten van hoofdkantoren; adviesbureaus op het gebied van bedrijfsbeheer	1	0	0	0	0	0	0
70.1 Activiteiten van hoofdkantoren	0	0	0	0	0	0	0
70.10 Activiteiten van hoofdkantoren	0	0	0	0	0	0	0
70.2 Adviesbureaus op het gebied van bedrijfsbeheer	1	0	0	0	0	0	0
70.21 Adviesbureaus op het gebied van public relations en communicatie	0	0	0	0	0	0	0
70.22 Overige adviesbureaus op het gebied van bedrijfsbeheer; adviesbureaus op het gebied van bedrijfsvoering	1	0	0	0	0	0	0
71 Architecten en ingenieurs; technische testen en toetsen	0	0	0	0	0	0	0
71.1 Architecten, ingenieurs en aanverwante technische adviseurs	0	0	0	0	0	0	0
71.11 Architecten	0	0	0	0	0	0	0
71.12 Ingenieurs en aanverwante technische adviseurs	0	0	0	0	0	0	0
71.2 Technische testen en toetsen	0	0	0	0	0	0	0
71.20 Technische testen en toetsen	0	0	0	0	0	0	0
72 Speur- en ontwikkelingswerk op wetenschappelijk gebied	0	0	0	0	0	0	0
72.1 Speur- en ontwikkelingswerk op natuurwetenschappelijk gebied	0	0	0	0	0	0	0
72.11 Speur- en ontwikkelingswerk op biotechnologisch gebied	0	0	0	0	0	0	0
72.19 Overig speur- en ontwikkelingswerk op natuurwetenschappelijk gebied	0	0	0	0	0	0	0
72.2 Speur- en ontwikkelingswerk op het gebied van de maatschappij- en geesteswetenschappen	0	0	0	0	0	0	0
72.20 Speur- en ontwikkelingswerk op het gebied van de maatschappij- en geesteswetenschappen	0	0	0	0	0	0	0

**Faillissementsstatistiek, verdeling naar activiteit, klasse van tewerkstelling en per Gewest****Aantal ingeleide faillissementsdossiers in januari 2007 : Brussels Hoofdstedelijk Gewest**

Activiteit	Klasse van tewerkstelling		Totaal
	500 - 999	1000 en meer	
66.3 Vermogensbeheer	0	0	0
66.30 Vermogensbeheer	0	0	0
<b>L Exploitatie van en handel in onroerend goed</b>	<b>0</b>	<b>0</b>	<b>0</b>
68 Exploitatie van en handel in onroerend goed	0	0	0
68.1 Handel in eigen onroerend goed	0	0	0
68.10 Handel in eigen onroerend goed	0	0	0
68.2 Verhuur en exploitatie van eigen of geleased onroerend goed	0	0	0
68.20 Verhuur en exploitatie van eigen of geleased onroerend goed	0	0	0
68.3 Bemiddeling in en beheer van onroerend goed voor een vast bedrag of op contractbasis	0	0	0
68.31 Bemiddeling in onroerend goed	0	0	0
68.32 Beheer van onroerend goed voor een vast bedrag of op contractbasis	0	0	0
<b>M Vrije beroepen en wetenschappelijke en technische activiteiten</b>	<b>0</b>	<b>0</b>	<b>6</b>
69 Rechtskundige en boekhoudkundige dienstverlening	0	0	1
69.1 Rechtskundige dienstverlening	0	0	0
69.10 Rechtskundige dienstverlening	0	0	0
69.2 Accountants, boekhouders en belastingconsulenten	0	0	1
69.20 Accountants, boekhouders en belastingconsulenten	0	0	1
70 Activiteiten van hoofdkantoren; adviesbureaus op het gebied van bedrijfsbeheer	0	0	1
70.1 Activiteiten van hoofdkantoren	0	0	0
70.10 Activiteiten van hoofdkantoren	0	0	0
70.2 Adviesbureaus op het gebied van bedrijfsbeheer	0	0	1
70.21 Adviesbureaus op het gebied van public relations en communicatie	0	0	0
70.22 Overige adviesbureaus op het gebied van bedrijfsbeheer; adviesbureaus op het gebied van bedrijfsvoering	0	0	1
71 Architecten en ingenieurs; technische testen en toetsen	0	0	0
71.1 Architecten, ingenieurs en aanverwante technische adviseurs	0	0	0
71.11 Architecten	0	0	0
71.12 Ingenieurs en aanverwante technische adviseurs	0	0	0
71.2 Technische testen en toetsen	0	0	0
71.20 Technische testen en toetsen	0	0	0
72 Speur- en ontwikkelingswerk op wetenschappelijk gebied	0	0	0
72.1 Speur- en ontwikkelingswerk op natuurwetenschappelijk gebied	0	0	0
72.11 Speur- en ontwikkelingswerk op biotechnologisch gebied	0	0	0
72.19 Overig speur- en ontwikkelingswerk op natuurwetenschappelijk gebied	0	0	0
72.2 Speur- en ontwikkelingswerk op het gebied van de maatschappij- en geesteswetenschappen	0	0	0
72.20 Speur- en ontwikkelingswerk op het gebied van de maatschappij- en geesteswetenschappen	0	0	0

# Faillissementsstatistiek in 2007

## Faillissementsstatistiek, verdeling naar activiteit, klasse van tewerkstelling en per Gewest

### Aantal ingeleide faillissementsdossiers in januari 2007 : Brussels Hoofdstedelijk Gewest

Activiteit		Klasse van tewerkstelling						
		0 - 4	5 - 9	10 - 19	20 - 49	50 - 99	100 - 199	200 - 499
73	Reclamewezen en marktonderzoek	3	0	0	0	0	0	0
73.1	Reclamewezen	2	0	0	0	0	0	0
73.11	Reclamebureaus	2	0	0	0	0	0	0
73.12	Mediarepresentatie	0	0	0	0	0	0	0
73.2	Markt- en opinieonderzoekbureaus	1	0	0	0	0	0	0
73.20	Markt- en opinieonderzoekbureaus	1	0	0	0	0	0	0
74	Overige vrije beroepen en overige wetenschappelijke en technische activiteiten	1	0	0	0	0	0	0
74.1	Gespecialiseerde designers	1	0	0	0	0	0	0
74.10	Gespecialiseerde designers	1	0	0	0	0	0	0
74.2	Fotografen	0	0	0	0	0	0	0
74.20	Fotografen	0	0	0	0	0	0	0
74.3	Vertalers en tolken	0	0	0	0	0	0	0
74.30	Vertalers en tolken	0	0	0	0	0	0	0
74.9	Overige vrije beroepen en overige wetenschappelijke en technische activiteiten, n.e.g.	0	0	0	0	0	0	0
74.90	Overige vrije beroepen en overige wetenschappelijke en technische activiteiten, n.e.g.	0	0	0	0	0	0	0
75	Veterinaire diensten	0	0	0	0	0	0	0
75.0	Veterinaire diensten	0	0	0	0	0	0	0
75.00	Veterinaire diensten	0	0	0	0	0	0	0
<b>N</b>	<b>Administratieve en ondersteunende diensten</b>	<b>8</b>	<b>0</b>	<b>2</b>	<b>0</b>	<b>0</b>	<b>0</b>	<b>0</b>
77	Verhuur en lease	2	0	0	0	0	0	0
77.1	Verhuur en lease van auto's	2	0	0	0	0	0	0
77.11	Verhuur en lease van personenauto's en andere lichte auto's	1	0	0	0	0	0	0
77.12	Verhuur en lease van vrachtauto's	1	0	0	0	0	0	0
77.2	Verhuur en lease van consumentenartikelen	0	0	0	0	0	0	0
77.21	Verhuur en lease van sport- en recreatieartikelen	0	0	0	0	0	0	0
77.22	Verhuur van videobanden, dvd's en cd's	0	0	0	0	0	0	0
77.29	Verhuur en lease van andere consumentenartikelen	0	0	0	0	0	0	0
77.3	Verhuur en lease van andere machines en werktuigen en andere materiële goederen	0	0	0	0	0	0	0
77.31	Verhuur en lease van landbouwmachines en -werktuigen	0	0	0	0	0	0	0
77.32	Verhuur en lease van machines en installaties voor de bouwnijverheid en de weg- en waterbouw	0	0	0	0	0	0	0
77.33	Verhuur en lease van kantoormachines, inclusief computers	0	0	0	0	0	0	0
77.34	Verhuur en lease van schepen	0	0	0	0	0	0	0
77.35	Verhuur en lease van luchtvaartuigen	0	0	0	0	0	0	0
77.39	Verhuur en lease van andere machines en werktuigen en andere materiële goederen, n.e.g.	0	0	0	0	0	0	0
78	Arbeidsbemiddeling en personeelswerk	0	0	0	0	0	0	0

**Faillissementsstatistiek, verdeling naar activiteit, klasse van tewerkstelling en per Gewest****Aantal ingeleide faillissementsdossiers in januari 2007 : Brussels Hoofdstedelijk Gewest**

Activiteit	Klasse van tewerkstelling		Totaal
	500 - 999	1000 en meer	
73 Reclamewezen en marktonderzoek	0	0	3
73.1 Reclamewezen	0	0	2
73.11 Reclamebureaus	0	0	2
73.12 Mediarepresentatie	0	0	0
73.2 Markt- en opinieonderzoekbureaus	0	0	1
73.20 Markt- en opinieonderzoekbureaus	0	0	1
74 Overige vrije beroepen en overige wetenschappelijke en technische activiteiten	0	0	1
74.1 Gespecialiseerde designers	0	0	1
74.10 Gespecialiseerde designers	0	0	1
74.2 Fotografen	0	0	0
74.20 Fotografen	0	0	0
74.3 Vertalers en tolken	0	0	0
74.30 Vertalers en tolken	0	0	0
74.9 Overige vrije beroepen en overige wetenschappelijke en technische activiteiten, n.e.g.	0	0	0
74.90 Overige vrije beroepen en overige wetenschappelijke en technische activiteiten, n.e.g.	0	0	0
75 Veterinaire diensten	0	0	0
75.0 Veterinaire diensten	0	0	0
75.00 Veterinaire diensten	0	0	0
<b>N Administratieve en ondersteunende diensten</b>	<b>0</b>	<b>0</b>	<b>10</b>
77 Verhuur en lease	0	0	2
77.1 Verhuur en lease van auto's	0	0	2
77.11 Verhuur en lease van personenauto's en andere lichte auto's	0	0	1
77.12 Verhuur en lease van vrachtauto's	0	0	1
77.2 Verhuur en lease van consumentenartikelen	0	0	0
77.21 Verhuur en lease van sport- en recreatieartikelen	0	0	0
77.22 Verhuur van videobanden, dvd's en cd's	0	0	0
77.29 Verhuur en lease van andere consumentenartikelen	0	0	0
77.3 Verhuur en lease van andere machines en werktuigen en andere materiële goederen	0	0	0
77.31 Verhuur en lease van landbouwmachines en -werktuigen	0	0	0
77.32 Verhuur en lease van machines en installaties voor de bouwnijverheid en de weg- en waterbouw	0	0	0
77.33 Verhuur en lease van kantoormachines, inclusief computers	0	0	0
77.34 Verhuur en lease van schepen	0	0	0
77.35 Verhuur en lease van luchtvaartuigen	0	0	0
77.39 Verhuur en lease van andere machines en werktuigen en andere materiële goederen, n.e.g.	0	0	0
78 Arbeidsbemiddeling en personeelswerk	0	0	0

# Faillissementsstatistiek in 2007

## Faillissementsstatistiek, verdeling naar activiteit, klasse van tewerkstelling en per Gewest

### Aantal ingeleide faillissementsdossiers in januari 2007 : Brussels Hoofdstedelijk Gewest

Activiteit		Klasse van tewerkstelling						
		0 - 4	5 - 9	10 - 19	20 - 49	50 - 99	100 - 199	200 - 499
78.1	Arbeidsbureaus	0	0	0	0	0	0	0
78.10	Arbeidsbureaus	0	0	0	0	0	0	0
78.2	Uitzendbureaus	0	0	0	0	0	0	0
78.20	Uitzendbureaus	0	0	0	0	0	0	0
78.3	Andere vormen van arbeidsbemiddeling	0	0	0	0	0	0	0
78.30	Andere vormen van arbeidsbemiddeling	0	0	0	0	0	0	0
79	Reisbureaus, reisorganisatoren, reserveringsbureaus en aanverwante activiteiten	1	0	0	0	0	0	0
79.1	Reisbureaus en reisorganisatoren	1	0	0	0	0	0	0
79.11	Reisbureaus	1	0	0	0	0	0	0
79.12	Reisorganisatoren	0	0	0	0	0	0	0
79.9	Reserveringsbureaus en aanverwante activiteiten	0	0	0	0	0	0	0
79.90	Reserveringsbureaus en aanverwante activiteiten	0	0	0	0	0	0	0
80	Beveiligings- en opsporingsdiensten	0	0	0	0	0	0	0
80.1	Particuliere beveiliging	0	0	0	0	0	0	0
80.10	Particuliere beveiliging	0	0	0	0	0	0	0
80.2	Diensten in verband met beveiligingssystemen	0	0	0	0	0	0	0
80.20	Diensten in verband met beveiligingssystemen	0	0	0	0	0	0	0
80.3	Opsporingsdiensten	0	0	0	0	0	0	0
80.30	Opsporingsdiensten	0	0	0	0	0	0	0
81	Diensten in verband met gebouwen; landschapsverzorging	2	0	2	0	0	0	0
81.1	Diverse ondersteunende activiteiten ten behoeve van voorzieningen	0	0	0	0	0	0	0
81.10	Diverse ondersteunende activiteiten ten behoeve van voorzieningen	0	0	0	0	0	0	0
81.2	Reiniging	1	0	2	0	0	0	0
81.21	Algemene reiniging van gebouwen	1	0	1	0	0	0	0
81.22	Overige reiniging van gebouwen; industriële reiniging	0	0	1	0	0	0	0
81.29	Andere reinigingsactiviteiten	0	0	0	0	0	0	0
81.3	Landschapsverzorging	1	0	0	0	0	0	0
81.30	Landschapsverzorging	1	0	0	0	0	0	0
82	Administratieve en ondersteunende activiteiten ten behoeve van kantoren en overige zakelijke activiteiten	3	0	0	0	0	0	0
82.1	Administratieve en ondersteunende activiteiten ten behoeve van kantoren	1	0	0	0	0	0	0
82.11	Diverse administratieve activiteiten ten behoeve van kantoren	1	0	0	0	0	0	0
82.19	Fotokopiëren, documentvoorbereiding en andere gespecialiseerde ondersteunende activiteiten ten behoeve van kantoren	0	0	0	0	0	0	0
82.2	Callcenters	0	0	0	0	0	0	0
82.20	Callcenters	0	0	0	0	0	0	0

**Faillissementsstatistiek, verdeling naar activiteit, klasse van tewerkstelling en per Gewest****Aantal ingeleide faillissementsdossiers in januari 2007 : Brussels Hoofdstedelijk Gewest**

Activiteit	Klasse van tewerkstelling		Totaal
	500 - 999	1000 en meer	
78.1 Arbeidsbureaus	0	0	0
78.10 Arbeidsbureaus	0	0	0
78.2 Uitzendbureaus	0	0	0
78.20 Uitzendbureaus	0	0	0
78.3 Andere vormen van arbeidsbemiddeling	0	0	0
78.30 Andere vormen van arbeidsbemiddeling	0	0	0
79 Reisbureaus, reisorganisatoren, reserveringsbureaus en aanverwante activiteiten	0	0	1
79.1 Reisbureaus en reisorganisatoren	0	0	1
79.11 Reisbureaus	0	0	1
79.12 Reisorganisatoren	0	0	0
79.9 Reserveringsbureaus en aanverwante activiteiten	0	0	0
79.90 Reserveringsbureaus en aanverwante activiteiten	0	0	0
80 Beveiligings- en opsporingsdiensten	0	0	0
80.1 Particuliere beveiliging	0	0	0
80.10 Particuliere beveiliging	0	0	0
80.2 Diensten in verband met beveiligingssystemen	0	0	0
80.20 Diensten in verband met beveiligingssystemen	0	0	0
80.3 Opsporingsdiensten	0	0	0
80.30 Opsporingsdiensten	0	0	0
81 Diensten in verband met gebouwen; landschapsverzorging	0	0	4
81.1 Diverse ondersteunende activiteiten ten behoeve van voorzieningen	0	0	0
81.10 Diverse ondersteunende activiteiten ten behoeve van voorzieningen	0	0	0
81.2 Reiniging	0	0	3
81.21 Algemene reiniging van gebouwen	0	0	2
81.22 Overige reiniging van gebouwen; industriële reiniging	0	0	1
81.29 Andere reinigingsactiviteiten	0	0	0
81.3 Landschapsverzorging	0	0	1
81.30 Landschapsverzorging	0	0	1
82 Administratieve en ondersteunende activiteiten ten behoeve van kantoren en overige zakelijke activiteiten	0	0	3
82.1 Administratieve en ondersteunende activiteiten ten behoeve van kantoren	0	0	1
82.11 Diverse administratieve activiteiten ten behoeve van kantoren	0	0	1
82.19 Fotokopiëren, documentvoorbereiding en andere gespecialiseerde ondersteunende activiteiten ten behoeve van kantoren	0	0	0
82.2 Callcenters	0	0	0
82.20 Callcenters	0	0	0

# Faillissementsstatistiek in 2007

## Faillissementsstatistiek, verdeling naar activiteit, klasse van tewerkstelling en per Gewest

### Aantal ingeleide faillissementsdossiers in januari 2007 : Brussels Hoofdstedelijk Gewest

Activiteit		Klasse van tewerkstelling						
		0 - 4	5 - 9	10 - 19	20 - 49	50 - 99	100 - 199	200 - 499
82.3	Organisatie van congressen en beurzen	1	0	0	0	0	0	0
82.30	Organisatie van congressen en beurzen	1	0	0	0	0	0	0
82.9	Zakelijke dienstverlening, n.e.g.	1	0	0	0	0	0	0
82.91	Incasso- en kredietbureaus	0	0	0	0	0	0	0
82.92	Verpakkingsbedrijven	0	0	0	0	0	0	0
82.99	Overige zakelijke dienstverlening, n.e.g.	1	0	0	0	0	0	0
<b>O</b>	<b>Openbaar bestuur en defensie; verplichte sociale verzekeringen</b>	<b>0</b>	<b>0</b>	<b>0</b>	<b>0</b>	<b>0</b>	<b>0</b>	<b>0</b>
84	Openbaar bestuur en defensie; verplichte sociale verzekeringen	0	0	0	0	0	0	0
84.1	Openbaar bestuur	0	0	0	0	0	0	0
84.11	Algemeen overheidsbestuur	0	0	0	0	0	0	0
84.12	Openbaar bestuur op het gebied van gezondheidszorg, onderwijs, cultuur en andere sociale dienstverlening, exclusief sociale verzekeringen	0	0	0	0	0	0	0
84.2	Algemene overheidsdiensten	0	0	0	0	0	0	0
84.24	Openbare orde en veiligheid	0	0	0	0	0	0	0
<b>P</b>	<b>Onderwijs</b>	<b>0</b>	<b>0</b>	<b>0</b>	<b>0</b>	<b>0</b>	<b>0</b>	<b>0</b>
85	Onderwijs	0	0	0	0	0	0	0
85.2	Basisonderwijs	0	0	0	0	0	0	0
85.20	Basisonderwijs	0	0	0	0	0	0	0
85.3	Voortgezet onderwijs	0	0	0	0	0	0	0
85.31	Algemeen vormend voortgezet onderwijs	0	0	0	0	0	0	0
85.32	Voortgezet technisch en beroepsonderwijs	0	0	0	0	0	0	0
85.5	Overig onderwijs	0	0	0	0	0	0	0
85.51	Sport- en recreatieonderwijs	0	0	0	0	0	0	0
85.52	Cultureel onderwijs	0	0	0	0	0	0	0
85.53	Autorijscholen	0	0	0	0	0	0	0
85.59	Overig onderwijs, n.e.g.	0	0	0	0	0	0	0
85.6	Onderwijsondersteunende activiteiten	0	0	0	0	0	0	0
85.60	Onderwijsondersteunende activiteiten	0	0	0	0	0	0	0
<b>Q</b>	<b>Menselijke gezondheidszorg en maatschappelijke dienstverlening</b>	<b>0</b>	<b>0</b>	<b>0</b>	<b>0</b>	<b>0</b>	<b>0</b>	<b>0</b>
86	Menselijke gezondheidszorg	0	0	0	0	0	0	0
86.1	Ziekenhuizen	0	0	0	0	0	0	0
86.10	Ziekenhuizen	0	0	0	0	0	0	0
86.2	Praktijken van artsen en tandartsen	0	0	0	0	0	0	0
86.21	Huisartspraktijken	0	0	0	0	0	0	0
86.22	Praktijken van specialisten	0	0	0	0	0	0	0
86.23	Tandartspraktijken	0	0	0	0	0	0	0
86.9	Overige menselijke gezondheidszorg	0	0	0	0	0	0	0
86.90	Overige menselijke gezondheidszorg	0	0	0	0	0	0	0
87	Tehuizen	0	0	0	0	0	0	0



## Faillissementsstatistiek, verdeling naar activiteit, klasse van tewerkstelling en per Gewest

## Aantal ingeleide faillissementsdossiers in januari 2007 : Brussels Hoofdstedelijk Gewest

Activiteit	Klasse van tewerkstelling		Totaal
	500 - 999	1000 en meer	
82.3 Organisatie van congressen en beurzen	0	0	1
82.30 Organisatie van congressen en beurzen	0	0	1
82.9 Zakelijke dienstverlening, n.e.g.	0	0	1
82.91 Incasso- en kredietbureaus	0	0	0
82.92 Verpakkingsbedrijven	0	0	0
82.99 Overige zakelijke dienstverlening, n.e.g.	0	0	1
<b>O Openbaar bestuur en defensie; verplichte sociale verzekeringen</b>	<b>0</b>	<b>0</b>	<b>0</b>
84 Openbaar bestuur en defensie; verplichte sociale verzekeringen	0	0	0
84.1 Openbaar bestuur	0	0	0
84.11 Algemeen overheidsbestuur	0	0	0
84.12 Openbaar bestuur op het gebied van gezondheidszorg, onderwijs, cultuur en andere sociale dienstverlening, exclusief sociale verzekeringen	0	0	0
84.2 Algemene overheidsdiensten	0	0	0
84.24 Openbare orde en veiligheid	0	0	0
<b>P Onderwijs</b>	<b>0</b>	<b>0</b>	<b>0</b>
85 Onderwijs	0	0	0
85.2 Basisonderwijs	0	0	0
85.20 Basisonderwijs	0	0	0
85.3 Voortgezet onderwijs	0	0	0
85.31 Algemeen vormend voortgezet onderwijs	0	0	0
85.32 Voortgezet technisch en beroepsonderwijs	0	0	0
85.5 Overig onderwijs	0	0	0
85.51 Sport- en recreatieonderwijs	0	0	0
85.52 Cultureel onderwijs	0	0	0
85.53 Autorijscholen	0	0	0
85.59 Overig onderwijs, n.e.g.	0	0	0
85.6 Onderwijsondersteunende activiteiten	0	0	0
85.60 Onderwijsondersteunende activiteiten	0	0	0
<b>Q Menselijke gezondheidszorg en maatschappelijke dienstverlening</b>	<b>0</b>	<b>0</b>	<b>0</b>
86 Menselijke gezondheidszorg	0	0	0
86.1 Ziekenhuizen	0	0	0
86.10 Ziekenhuizen	0	0	0
86.2 Praktijken van artsen en tandartsen	0	0	0
86.21 Huisartspraktijken	0	0	0
86.22 Praktijken van specialisten	0	0	0
86.23 Tandartspraktijken	0	0	0
86.9 Overige menselijke gezondheidszorg	0	0	0
86.90 Overige menselijke gezondheidszorg	0	0	0
87 Tehuizen	0	0	0

## Faillissementsstatistiek in 2007

### Faillissementsstatistiek, verdeling naar activiteit, klasse van tewerkstelling en per Gewest

#### Aantal ingeleide faillissementsdossiers in januari 2007 : Brussels Hoofdstedelijk Gewest

Activiteit		Klasse van tewerkstelling						
		0 - 4	5 - 9	10 - 19	20 - 49	50 - 99	100 - 199	200 - 499
87.1	Verpleegtehuizen	0	0	0	0	0	0	0
87.10	Verpleegtehuizen	0	0	0	0	0	0	0
87.2	Inrichtingen voor geestelijk en psychisch gehandicapten en drugsgebruikers	0	0	0	0	0	0	0
87.20	Inrichtingen voor geestelijk en psychisch gehandicapten en drugsgebruikers	0	0	0	0	0	0	0
87.3	Thuisverzorging voor ouderen en lichamelijk gehandicapten	0	0	0	0	0	0	0
87.30	Tehuizen voor ouderen en lichamelijk gehandicapten	0	0	0	0	0	0	0
87.9	Overige tehuizen	0	0	0	0	0	0	0
87.90	Overige tehuizen	0	0	0	0	0	0	0
88	Maatschappelijke dienstverlening waarbij geen onderdak wordt verschaft	0	0	0	0	0	0	0
88.1	Maatschappelijke dienstverlening waarbij geen onderdak wordt verschaft, voor ouderen en lichamelijk gehandicapten	0	0	0	0	0	0	0
88.10	Maatschappelijke dienstverlening waarbij geen onderdak wordt verschaft, voor ouderen en lichamelijk gehandicapten	0	0	0	0	0	0	0
88.9	Overige maatschappelijke dienstverlening waarbij geen onderdak wordt verschaft	0	0	0	0	0	0	0
88.91	Kinderdagverblijven	0	0	0	0	0	0	0
88.99	Overige maatschappelijke dienstverlening waarbij geen onderdak wordt verschaft, n.e.g.	0	0	0	0	0	0	0
<b>R</b>	<b>Kunst, amusement en recreatie</b>	<b>2</b>	<b>0</b>	<b>0</b>	<b>0</b>	<b>0</b>	<b>0</b>	<b>0</b>
90	Creatieve activiteiten, kunst en amusement	0	0	0	0	0	0	0
90.0	Creatieve activiteiten, kunst en amusement	0	0	0	0	0	0	0
90.01	Uitvoerende kunsten	0	0	0	0	0	0	0
90.02	Ondersteunende activiteiten voor uitvoerende kunsten	0	0	0	0	0	0	0
90.03	Scheppende kunsten	0	0	0	0	0	0	0
90.04	Exploitatie van zalen	0	0	0	0	0	0	0
91	Bibliotheken, archieven, musea en overige culturele activiteiten	0	0	0	0	0	0	0
91.0	Bibliotheken, archieven, musea en overige culturele activiteiten	0	0	0	0	0	0	0
91.01	Bibliotheken en archieven	0	0	0	0	0	0	0
91.02	Musea	0	0	0	0	0	0	0
91.03	Exploitatie van monumenten en dergelijke toeristenattracties	0	0	0	0	0	0	0
91.04	Botanische tuinen, dierentuinen en natuurreservaten	0	0	0	0	0	0	0
92	Loterijen en kansspelen	1	0	0	0	0	0	0
92.0	Loterijen en kansspelen	1	0	0	0	0	0	0
92.00	Loterijen en kansspelen	1	0	0	0	0	0	0
93	Sport, ontspanning en recreatie	1	0	0	0	0	0	0

---

**Faillissementsstatistiek, verdeling naar activiteit, klasse van tewerkstelling en per Gewest**


---

**Aantal ingeleide faillissementsdossiers in januari 2007 : Brussels Hoofdstedelijk Gewest**

Activiteit	Klasse van tewerkstelling		Totaal
	500 - 999	1000 en meer	
87.1 Verpleegtehuizen	0	0	0
87.10 Verpleegtehuizen	0	0	0
87.2 Inrichtingen voor geestelijk en psychisch gehandicapten en drugsgebruikers	0	0	0
87.20 Inrichtingen voor geestelijk en psychisch gehandicapten en drugsgebruikers	0	0	0
87.3 Thuisverzorging voor ouderen en lichamelijk gehandicapten	0	0	0
87.30 Tehuizen voor ouderen en lichamelijk gehandicapten	0	0	0
87.9 Overige tehuizen	0	0	0
87.90 Overige tehuizen	0	0	0
88 Maatschappelijke dienstverlening waarbij geen onderdak wordt verschaft	0	0	0
88.1 Maatschappelijke dienstverlening waarbij geen onderdak wordt verschaft, voor ouderen en lichamelijk gehandicapten	0	0	0
88.10 Maatschappelijke dienstverlening waarbij geen onderdak wordt verschaft, voor ouderen en lichamelijk gehandicapten	0	0	0
88.9 Overige maatschappelijke dienstverlening waarbij geen onderdak wordt verschaft	0	0	0
88.91 Kinderdagverblijven	0	0	0
88.99 Overige maatschappelijke dienstverlening waarbij geen onderdak wordt verschaft, n.e.g.	0	0	0
<b>R Kunst, amusement en recreatie</b>	<b>0</b>	<b>0</b>	<b>2</b>
90 Creatieve activiteiten, kunst en amusement	0	0	0
90.0 Creatieve activiteiten, kunst en amusement	0	0	0
90.01 Uitvoerende kunsten	0	0	0
90.02 Ondersteunende activiteiten voor uitvoerende kunsten	0	0	0
90.03 Scheppende kunsten	0	0	0
90.04 Exploitatie van zalen	0	0	0
91 Bibliotheken, archieven, musea en overige culturele activiteiten	0	0	0
91.0 Bibliotheken, archieven, musea en overige culturele activiteiten	0	0	0
91.01 Bibliotheken en archieven	0	0	0
91.02 Musea	0	0	0
91.03 Exploitatie van monumenten en dergelijke toeristenattracties	0	0	0
91.04 Botanische tuinen, dierentuinen en natuurreservaten	0	0	0
92 Loterijen en kansspelen	0	0	1
92.0 Loterijen en kansspelen	0	0	1
92.00 Loterijen en kansspelen	0	0	1
93 Sport, ontspanning en recreatie	0	0	1

---

## Faillissementsstatistiek in 2007

### Faillissementsstatistiek, verdeling naar activiteit, klasse van tewerkstelling en per Gewest

#### Aantal ingeleide faillissementsdossiers in januari 2007 : Brussels Hoofdstedelijk Gewest

Activiteit	Klasse van tewerkstelling						
	0 - 4	5 - 9	10 - 19	20 - 49	50 - 99	100 - 199	200 - 499
93.1 Sport	0	0	0	0	0	0	0
93.11 Exploitatie van sportaccommodaties	0	0	0	0	0	0	0
93.12 Sportclubs	0	0	0	0	0	0	0
93.13 Fitnesscentra	0	0	0	0	0	0	0
93.19 Overige sport	0	0	0	0	0	0	0
93.2 Ontspanning en recreatie	1	0	0	0	0	0	0
93.21 Pret- en themaparken	0	0	0	0	0	0	0
93.29 Overige ontspanning en recreatie	1	0	0	0	0	0	0
<b>S Overige diensten</b>	<b>0</b>	<b>1</b>	<b>0</b>	<b>0</b>	<b>0</b>	<b>0</b>	<b>0</b>
94 Verenigingen	0	0	0	0	0	0	0
94.1 Bedrijfs-, werkgevers- en beroepsorganisaties	0	0	0	0	0	0	0
94.11 Bedrijfs- en werkgeversorganisaties	0	0	0	0	0	0	0
94.12 Beroepsorganisaties	0	0	0	0	0	0	0
94.9 Overige verenigingen	0	0	0	0	0	0	0
94.92 Politieke organisaties	0	0	0	0	0	0	0
94.99 Overige verenigingen, n.e.g.	0	0	0	0	0	0	0
95 Reparatie van computers en consumentenartikelen	0	0	0	0	0	0	0
95.1 Reparatie van computers en communicatieapparatuur	0	0	0	0	0	0	0
95.11 Reparatie van computers en randapparatuur	0	0	0	0	0	0	0
95.12 Reparatie van communicatieapparatuur	0	0	0	0	0	0	0
95.2 Reparatie van consumentenartikelen	0	0	0	0	0	0	0
95.21 Reparatie van consumentenelektronica	0	0	0	0	0	0	0
95.22 Reparatie van huishoudapparaten en van werktuigen voor gebruik in huis en tuin	0	0	0	0	0	0	0
95.23 Reparatie van schoeisel en lederwaren	0	0	0	0	0	0	0
95.24 Reparatie van meubelen en stoffering	0	0	0	0	0	0	0
95.25 Reparatie van uurwerken en sieraden	0	0	0	0	0	0	0
95.29 Reparatie van andere consumentenartikelen	0	0	0	0	0	0	0
96 Overige persoonlijke diensten	0	1	0	0	0	0	0
96.0 Overige persoonlijke diensten	0	1	0	0	0	0	0
96.01 Wassen en (chemisch) reinigen van textiel en bontproducten	0	0	0	0	0	0	0
96.02 Haar- en schoonheidsverzorging	0	1	0	0	0	0	0
96.03 Begraveniswezen	0	0	0	0	0	0	0
96.04 Sauna's, solaria, baden enz.	0	0	0	0	0	0	0
96.09 Overige persoonlijke diensten, n.e.g.	0	0	0	0	0	0	0

**Faillissementsstatistiek, verdeling naar activiteit, klasse van tewerkstelling en per Gewest****Aantal ingeleide faillissementsdossiers in januari 2007 : Brussels Hoofdstedelijk Gewest**

Activiteit	Klasse van tewerkstelling		Totaal
	500 - 999	1000 en meer	
93.1 Sport	0	0	0
93.11 Exploitatie van sportaccommodaties	0	0	0
93.12 Sportclubs	0	0	0
93.13 Fitnesscentra	0	0	0
93.19 Overige sport	0	0	0
93.2 Ontspanning en recreatie	0	0	1
93.21 Pret- en themaparken	0	0	0
93.29 Overige ontspanning en recreatie	0	0	1
<b>S Overige diensten</b>	<b>0</b>	<b>0</b>	<b>1</b>
94 Verenigingen	0	0	0
94.1 Bedrijfs-, werkgevers- en beroepsorganisaties	0	0	0
94.11 Bedrijfs- en werkgeversorganisaties	0	0	0
94.12 Beroepsorganisaties	0	0	0
94.9 Overige verenigingen	0	0	0
94.92 Politieke organisaties	0	0	0
94.99 Overige verenigingen, n.e.g.	0	0	0
95 Reparatie van computers en consumentenartikelen	0	0	0
95.1 Reparatie van computers en communicatieapparatuur	0	0	0
95.11 Reparatie van computers en randapparatuur	0	0	0
95.12 Reparatie van communicatieapparatuur	0	0	0
95.2 Reparatie van consumentenartikelen	0	0	0
95.21 Reparatie van consumentenelektronica	0	0	0
95.22 Reparatie van huishoudapparaten en van werktuigen voor gebruik in huis en tuin	0	0	0
95.23 Reparatie van schoeisel en lederwaren	0	0	0
95.24 Reparatie van meubelen en stoffering	0	0	0
95.25 Reparatie van uurwerken en sieraden	0	0	0
95.29 Reparatie van andere consumentenartikelen	0	0	0
96 Overige persoonlijke diensten	0	0	1
96.0 Overige persoonlijke diensten	0	0	1
96.01 Wassen en (chemisch) reinigen van textiel en bontproducten	0	0	0
96.02 Haar- en schoonheidsverzorging	0	0	1
96.03 Begrafniswezen	0	0	0
96.04 Sauna's, solaria, baden enz.	0	0	0
96.09 Overige persoonlijke diensten, n.e.g.	0	0	0

## Faillissementsstatistiek in 2007

### Faillissementsstatistiek, verdeling naar activiteit, klasse van tewerkstelling en per Gewest

#### Aantal ingeleide faillissementsdossiers in januari 2007 : Brussels Hoofdstedelijk Gewest

Activiteit		Klasse van tewerkstelling						
		0 - 4	5 - 9	10 - 19	20 - 49	50 - 99	100 - 199	200 - 499
<b>T</b>	<b>Huishoudens als werkgever; niet-gedifferentieerde productie van goederen en diensten door huishoudens voor eigen gebruik</b>	<b>0</b>	<b>0</b>	<b>0</b>	<b>0</b>	<b>0</b>	<b>0</b>	<b>0</b>
97	Huishoudens als werkgever van huishoudelijk personeel	0	0	0	0	0	0	0
97.0	Huishoudens als werkgever van huishoudelijk personeel	0	0	0	0	0	0	0
97.00	Huishoudens als werkgever van huishoudelijk personeel	0	0	0	0	0	0	0
98	Niet-gedifferentieerde productie van goederen en diensten door particuliere huishoudens voor eigen gebruik	0	0	0	0	0	0	0
98.2	Niet-gedifferentieerde productie van goederen en diensten door particuliere huishoudens voor eigen gebruik	0	0	0	0	0	0	0
98.20	Niet-gedifferentieerde productie van goederen en diensten door particuliere huishoudens voor eigen gebruik	0	0	0	0	0	0	0
<b>U</b>	<b>Extraterritoriale organisaties en lichamen</b>	<b>0</b>	<b>0</b>	<b>0</b>	<b>0</b>	<b>0</b>	<b>0</b>	<b>0</b>
99	Extraterritoriale organisaties en lichamen	0	0	0	0	0	0	0
99.0	Extraterritoriale organisaties en lichamen	0	0	0	0	0	0	0
99.00	Extraterritoriale organisaties en lichamen	0	0	0	0	0	0	0
	<b>Onbekende economische activiteit</b>	<b>2</b>	<b>0</b>	<b>0</b>	<b>0</b>	<b>0</b>	<b>0</b>	<b>0</b>
	<b>Totaal</b>	<b>88</b>	<b>6</b>	<b>4</b>	<b>0</b>	<b>0</b>	<b>0</b>	<b>0</b>

---

**Faillissementsstatistiek, verdeling naar activiteit, klasse van tewerkstelling en per Gewest**


---

**Aantal ingeleide faillissementsdossiers in januari 2007 : Brussels Hoofdstedelijk Gewest**

	Activiteit	Klasse van tewerkstelling		Totaal
		500 - 999	1000 en meer	
<b>T</b>	<b>Huishoudens als werkgever; niet-gedifferentieerde productie van goederen en diensten door huishoudens voor eigen gebruik</b>	<b>0</b>	<b>0</b>	<b>0</b>
97	Huishoudens als werkgever van huishoudelijk personeel	0	0	0
97.0	Huishoudens als werkgever van huishoudelijk personeel	0	0	0
97.00	Huishoudens als werkgever van huishoudelijk personeel	0	0	0
98	Niet-gedifferentieerde productie van goederen en diensten door particuliere huishoudens voor eigen gebruik	0	0	0
98.2	Niet-gedifferentieerde productie van goederen en diensten door particuliere huishoudens voor eigen gebruik	0	0	0
98.20	Niet-gedifferentieerde productie van goederen en diensten door particuliere huishoudens voor eigen gebruik	0	0	0
<b>U</b>	<b>Extraterritoriale organisaties en lichamen</b>	<b>0</b>	<b>0</b>	<b>0</b>
99	Extraterritoriale organisaties en lichamen	0	0	0
99.0	Extraterritoriale organisaties en lichamen	0	0	0
99.00	Extraterritoriale organisaties en lichamen	0	0	0
	<b>Onbekende economische activiteit</b>	<b>0</b>	<b>0</b>	<b>2</b>
	<b>Totaal</b>	<b>0</b>	<b>0</b>	<b>98</b>

---

# Faillissementsstatistiek in 2007

## Faillissementsstatistiek, verdeling naar activiteit, klasse van tewerkstelling en per Gewest

### Aantal ingeleide faillissementsdossiers in februari 2007 : Brussels Hoofdstedelijk Gewest

Activiteit	Klasse van tewerkstelling						
	0 - 4	5 - 9	10 - 19	20 - 49	50 - 99	100 - 199	200 - 499
<b>A Landbouw, bosbouw en visserij</b>	<b>0</b>	<b>0</b>	<b>0</b>	<b>0</b>	<b>0</b>	<b>0</b>	<b>0</b>
01 Teelt van gewassen, veeteelt, jacht en diensten in verband met deze activiteiten	0	0	0	0	0	0	0
01.1 Teelt van eenjarige gewassen	0	0	0	0	0	0	0
01.11 Teelt van granen (m.u.v. rijst), peulgewassen en oliehoudende zaden	0	0	0	0	0	0	0
01.13 Teelt van groenten, meloenen en wortel- en knolgewassen	0	0	0	0	0	0	0
01.19 Teelt van andere eenjarige gewassen	0	0	0	0	0	0	0
01.2 Teelt van meerjarige gewassen	0	0	0	0	0	0	0
01.21 Teelt van druiven	0	0	0	0	0	0	0
01.24 Teelt van pit- en steenvruchten	0	0	0	0	0	0	0
01.29 Teelt van andere meerjarige gewassen	0	0	0	0	0	0	0
01.3 Plantenvermeerdering	0	0	0	0	0	0	0
01.30 Plantenvermeerdering	0	0	0	0	0	0	0
01.4 Veeteelt	0	0	0	0	0	0	0
01.41 Fokken van melkvee	0	0	0	0	0	0	0
01.42 Fokken van andere runderen en buffels	0	0	0	0	0	0	0
01.43 Fokken van paarden en andere paardachtigen	0	0	0	0	0	0	0
01.45 Fokken van schapen en geiten	0	0	0	0	0	0	0
01.46 Fokken van varkens	0	0	0	0	0	0	0
01.47 Fokken van pluimvee	0	0	0	0	0	0	0
01.49 Fokken van andere dieren	0	0	0	0	0	0	0
01.5 Gemengd bedrijf	0	0	0	0	0	0	0
01.50 Gemengd bedrijf	0	0	0	0	0	0	0
01.6 Ondersteunende activiteiten in verband met de landbouw; activiteiten met betrekking tot gewassen na de oogst	0	0	0	0	0	0	0
01.61 Ondersteunende activiteiten in verband met de teelt van gewassen	0	0	0	0	0	0	0
01.62 Ondersteunende activiteiten in verband met de veeteelt	0	0	0	0	0	0	0
01.7 Jacht, zetten van vallen en diensten in verband met deze activiteiten	0	0	0	0	0	0	0
01.70 Jacht, zetten van vallen en diensten in verband met deze activiteiten	0	0	0	0	0	0	0
02 Bosbouw en de exploitatie van bossen	0	0	0	0	0	0	0
02.1 Bosbouw	0	0	0	0	0	0	0
02.10 Bosbouw	0	0	0	0	0	0	0
02.2 Exploitatie van bossen	0	0	0	0	0	0	0
02.20 Exploitatie van bossen	0	0	0	0	0	0	0
02.4 Ondersteunende diensten in verband met de bosbouw	0	0	0	0	0	0	0
02.40 Ondersteunende diensten in verband met de bosbouw	0	0	0	0	0	0	0
03 Visserij en aquacultuur	0	0	0	0	0	0	0
03.1 Visserij	0	0	0	0	0	0	0
03.11 Zeevisserij	0	0	0	0	0	0	0
03.2 Aquacultuur	0	0	0	0	0	0	0
03.21 Mariene aquacultuur	0	0	0	0	0	0	0
03.22 Aquacultuur in zoet water	0	0	0	0	0	0	0
<b>B Winning van delfstoffen</b>	<b>0</b>	<b>0</b>	<b>0</b>	<b>0</b>	<b>0</b>	<b>0</b>	<b>0</b>
08 Overige winning van delfstoffen	0	0	0	0	0	0	0



**Faillissementsstatistiek, verdeling naar activiteit, klasse van tewerkstelling en per Gewest****Aantal ingeleide faillissementsdossiers in februari 2007 : Brussels Hoofdstedelijk Gewest**

Activiteit	Klasse van tewerkstelling		Totaal
	500 - 999	1000 en meer	
<b>A Landbouw, bosbouw en visserij</b>	<b>0</b>	<b>0</b>	<b>0</b>
01 Teelt van gewassen, veeteelt, jacht en diensten in verband met deze activiteiten	0	0	0
01.1 Teelt van eenjarige gewassen	0	0	0
01.11 Teelt van granen (m.u.v. rijst), peulgewassen en oliehoudende zaden	0	0	0
01.13 Teelt van groenten, meloenen en wortel- en knolgewassen	0	0	0
01.19 Teelt van andere eenjarige gewassen	0	0	0
01.2 Teelt van meerjarige gewassen	0	0	0
01.21 Teelt van druiven	0	0	0
01.24 Teelt van pit- en steenvruchten	0	0	0
01.29 Teelt van andere meerjarige gewassen	0	0	0
01.3 Plantenvermeerdering	0	0	0
01.30 Plantenvermeerdering	0	0	0
01.4 Veeteelt	0	0	0
01.41 Fokken van melkvee	0	0	0
01.42 Fokken van andere runderen en buffels	0	0	0
01.43 Fokken van paarden en andere paardachtigen	0	0	0
01.45 Fokken van schapen en geiten	0	0	0
01.46 Fokken van varkens	0	0	0
01.47 Fokken van pluimvee	0	0	0
01.49 Fokken van andere dieren	0	0	0
01.5 Gemengd bedrijf	0	0	0
01.50 Gemengd bedrijf	0	0	0
01.6 Ondersteunende activiteiten in verband met de landbouw; activiteiten met betrekking tot gewassen na de oogst	0	0	0
01.61 Ondersteunende activiteiten in verband met de teelt van gewassen	0	0	0
01.62 Ondersteunende activiteiten in verband met de veeteelt	0	0	0
01.7 Jacht, zetten van vallen en diensten in verband met deze activiteiten	0	0	0
01.70 Jacht, zetten van vallen en diensten in verband met deze activiteiten	0	0	0
02 Bosbouw en de exploitatie van bossen	0	0	0
02.1 Bosbouw	0	0	0
02.10 Bosbouw	0	0	0
02.2 Exploitatie van bossen	0	0	0
02.20 Exploitatie van bossen	0	0	0
02.4 Ondersteunende diensten in verband met de bosbouw	0	0	0
02.40 Ondersteunende diensten in verband met de bosbouw	0	0	0
03 Visserij en aquacultuur	0	0	0
03.1 Visserij	0	0	0
03.11 Zeevisserij	0	0	0
03.2 Aquacultuur	0	0	0
03.21 Mariene aquacultuur	0	0	0
03.22 Aquacultuur in zoet water	0	0	0
<b>B Winning van delfstoffen</b>	<b>0</b>	<b>0</b>	<b>0</b>
08 Overige winning van delfstoffen	0	0	0

## Faillissementsstatistiek in 2007

### Faillissementsstatistiek, verdeling naar activiteit, klasse van tewerkstelling en per Gewest

#### Aantal ingeleide faillissementsdossiers in februari 2007 : Brussels Hoofdstedelijk Gewest

Activiteit	Klasse van tewerkstelling						
	0 - 4	5 - 9	10 - 19	20 - 49	50 - 99	100 - 199	200 - 499
08.1	0	0	0	0	0	0	0
08.11	0	0	0	0	0	0	0
08.12	0	0	0	0	0	0	0
08.9	0	0	0	0	0	0	0
08.91	0	0	0	0	0	0	0
08.99	0	0	0	0	0	0	0
09	0	0	0	0	0	0	0
09.1	0	0	0	0	0	0	0
09.10	0	0	0	0	0	0	0
09.9	0	0	0	0	0	0	0
09.90	0	0	0	0	0	0	0
<b>C Industrie</b>	<b>1</b>	<b>1</b>	<b>0</b>	<b>0</b>	<b>0</b>	<b>0</b>	<b>0</b>
10	0	1	0	0	0	0	0
10.1	0	1	0	0	0	0	0
10.11	0	1	0	0	0	0	0
10.12	0	0	0	0	0	0	0
10.13	0	0	0	0	0	0	0
10.2	0	0	0	0	0	0	0
10.20	0	0	0	0	0	0	0
10.3	0	0	0	0	0	0	0
10.31	0	0	0	0	0	0	0
10.32	0	0	0	0	0	0	0
10.39	0	0	0	0	0	0	0
10.5	0	0	0	0	0	0	0
10.51	0	0	0	0	0	0	0
10.52	0	0	0	0	0	0	0
10.6	0	0	0	0	0	0	0
10.61	0	0	0	0	0	0	0
10.62	0	0	0	0	0	0	0
10.7	0	0	0	0	0	0	0
10.71	0	0	0	0	0	0	0

**Faillissementsstatistiek, verdeling naar activiteit, klasse van tewerkstelling en per Gewest****Aantal ingeleide faillissementsdossiers in februari 2007 : Brussels Hoofdstedelijk Gewest**

Activiteit	Klasse van tewerkstelling		Totaal
	500 - 999	1000 en meer	
08.1 Wining van steen, zand en klei	0	0	0
08.11 Wining van bouw- en siersteen, kalksteen, gips, krijt en leisteen	0	0	0
08.12 Wining van grind, zand, klei en kaolien	0	0	0
08.9 Wining van delfstoffen, n.e.g.	0	0	0
08.91 Wining van mineralen voor de chemische en de kunstmestindustrie	0	0	0
08.99 Overige winning van delfstoffen, n.e.g	0	0	0
09 Ondersteunende activiteiten in verband met de mijnbouw	0	0	0
09.1 Ondersteunende activiteiten in verband met de aardolie- en aardgaswinning	0	0	0
09.10 Ondersteunende activiteiten in verband met de aardolie- en aardgaswinning	0	0	0
09.9 Ondersteunende activiteiten in verband met de overige winning van delfstoffen	0	0	0
09.90 Ondersteunende activiteiten in verband met de overige winning van delfstoffen	0	0	0
<b>C Industrie</b>	<b>0</b>	<b>0</b>	<b>2</b>
10 Vervaardiging van voedingsmiddelen	0	0	1
10.1 Verwerking en conservering van vlees en vervaardiging van vleesproducten	0	0	1
10.11 Verwerking en conservering van vlees	0	0	1
10.12 Verwerking en conservering van gevogelte	0	0	0
10.13 Vervaardiging van producten van vlees of van gevogelte	0	0	0
10.2 Verwerking en conservering van vis en van schaal- en weekdieren	0	0	0
10.20 Verwerking en conservering van vis en van schaal- en weekdieren	0	0	0
10.3 Verwerking en conservering van groenten en fruit	0	0	0
10.31 Verwerking en conservering van aardappelen	0	0	0
10.32 Vervaardiging van groente- en fruitsappen	0	0	0
10.39 Overige verwerking en conservering van groenten en fruit	0	0	0
10.5 Vervaardiging van zuivelproducten	0	0	0
10.51 Zuivelfabrieken en kaasmakerijen	0	0	0
10.52 Vervaardiging van consumptie-ijs	0	0	0
10.6 Vervaardiging van maalderijproducten, zetmeel en zetmeelproducten	0	0	0
10.61 Vervaardiging van maalderijproducten	0	0	0
10.62 Vervaardiging van zetmeel en zetmeelproducten	0	0	0
10.7 Vervaardiging van bakkerijproducten en deegwaren	0	0	0
10.71 Vervaardiging van brood en van vers banketbakkerswerk	0	0	0

# Faillissementsstatistiek in 2007

## Faillissementsstatistiek, verdeling naar activiteit, klasse van tewerkstelling en per Gewest

### Aantal ingeleide faillissementsdossiers in februari 2007 : Brussels Hoofdstedelijk Gewest

Activiteit	Klasse van tewerkstelling						
	0 - 4	5 - 9	10 - 19	20 - 49	50 - 99	100 - 199	200 - 499
10.72 Vervaardiging van beschuit en biscuit en van ander houdbaar banketbakkerswerk	0	0	0	0	0	0	0
10.73 Vervaardiging van macaroni, noedels, koeskoes en dergelijke deegwaren	0	0	0	0	0	0	0
10.8 Vervaardiging van andere voedingsmiddelen	0	0	0	0	0	0	0
10.82 Vervaardiging van cacao, chocolade en suikerwerk	0	0	0	0	0	0	0
10.83 Verwerking van thee en koffie	0	0	0	0	0	0	0
10.84 Vervaardiging van specerijen, sauzen en kruiden	0	0	0	0	0	0	0
10.85 Vervaardiging van bereide maaltijden en schotels	0	0	0	0	0	0	0
10.86 Vervaardiging van gehomogeniseerde voedingspreparaten en dieetvoeding	0	0	0	0	0	0	0
10.89 Vervaardiging van andere voedingsmiddelen, n.e.g.	0	0	0	0	0	0	0
10.9 Vervaardiging van diervoeders	0	0	0	0	0	0	0
10.91 Vervaardiging van veevoeders	0	0	0	0	0	0	0
10.92 Vervaardiging van voeders voor huisdieren	0	0	0	0	0	0	0
11 Vervaardiging van dranken	0	0	0	0	0	0	0
11.0 Vervaardiging van dranken	0	0	0	0	0	0	0
11.01 Vervaardiging van gedistilleerde dranken door distilleren, rectificeren en mengen	0	0	0	0	0	0	0
11.02 Vervaardiging van wijn uit druiven	0	0	0	0	0	0	0
11.04 Vervaardiging van andere niet-gedistilleerde gegiste dranken	0	0	0	0	0	0	0
11.05 Vervaardiging van bier	0	0	0	0	0	0	0
11.07 Vervaardiging van frisdranken; productie van mineraalwater en ander gebotteld water	0	0	0	0	0	0	0
12 Vervaardiging van tabaksproducten	0	0	0	0	0	0	0
12.0 Vervaardiging van tabaksproducten	0	0	0	0	0	0	0
12.00 Vervaardiging van tabaksproducten	0	0	0	0	0	0	0
13 Vervaardiging van textiel	0	0	0	0	0	0	0
13.1 Bewerken en spinnen van textielvezels	0	0	0	0	0	0	0
13.10 Bewerken en spinnen van textielvezels	0	0	0	0	0	0	0
13.2 Weven van textiel	0	0	0	0	0	0	0
13.20 Weven van textiel	0	0	0	0	0	0	0
13.3 Textielveredeling	0	0	0	0	0	0	0
13.30 Textielveredeling	0	0	0	0	0	0	0
13.9 Vervaardiging van andere textielproducten	0	0	0	0	0	0	0
13.91 Vervaardiging van gebreide en gehaakte stoffen	0	0	0	0	0	0	0
13.92 Vervaardiging van geconfectioneerde artikelen van textiel, exclusief kleding	0	0	0	0	0	0	0
13.93 Vervaardiging van vloerkleden en tapijt	0	0	0	0	0	0	0
13.94 Vervaardiging van koord, bindgaren, touw en netten	0	0	0	0	0	0	0
13.96 Vervaardiging van ander technisch en industrieel textiel	0	0	0	0	0	0	0
13.99 Vervaardiging van andere textielproducten, n.e.g.	0	0	0	0	0	0	0
14 Vervaardiging van kleding	0	0	0	0	0	0	0
14.1 Vervaardiging van kleding, exclusief bontkleding	0	0	0	0	0	0	0

**Faillissementsstatistiek, verdeling naar activiteit, klasse van tewerkstelling en per Gewest****Aantal ingeleide faillissementsdossiers in februari 2007 : Brussels Hoofdstedelijk Gewest**

Activiteit	Klasse van tewerkstelling		Totaal
	500 - 999	1000 en meer	
10.72 Vervaardiging van beschuit en biscuit en van ander houdbaar banketbakkerswerk	0	0	0
10.73 Vervaardiging van macaroni, noedels, koeskoes en dergelijke deegwaren	0	0	0
10.8 Vervaardiging van andere voedingsmiddelen	0	0	0
10.82 Vervaardiging van cacao, chocolade en suikerwerk	0	0	0
10.83 Verwerking van thee en koffie	0	0	0
10.84 Vervaardiging van specerijen, sauzen en kruiden	0	0	0
10.85 Vervaardiging van bereide maaltijden en schotels	0	0	0
10.86 Vervaardiging van gehomogeniseerde voedingspreparaten en dieetvoeding	0	0	0
10.89 Vervaardiging van andere voedingsmiddelen, n.e.g.	0	0	0
10.9 Vervaardiging van diervoeders	0	0	0
10.91 Vervaardiging van veevoeders	0	0	0
10.92 Vervaardiging van voeders voor huisdieren	0	0	0
11 Vervaardiging van dranken	0	0	0
11.0 Vervaardiging van dranken	0	0	0
11.01 Vervaardiging van gedistilleerde dranken door distilleren, rectificeren en mengen	0	0	0
11.02 Vervaardiging van wijn uit druiven	0	0	0
11.04 Vervaardiging van andere niet-gedistilleerde gegiste dranken	0	0	0
11.05 Vervaardiging van bier	0	0	0
11.07 Vervaardiging van frisdranken; productie van mineraalwater en ander gebotteld water	0	0	0
12 Vervaardiging van tabaksproducten	0	0	0
12.0 Vervaardiging van tabaksproducten	0	0	0
12.00 Vervaardiging van tabaksproducten	0	0	0
13 Vervaardiging van textiel	0	0	0
13.1 Bewerken en spinnen van textielvezels	0	0	0
13.10 Bewerken en spinnen van textielvezels	0	0	0
13.2 Weven van textiel	0	0	0
13.20 Weven van textiel	0	0	0
13.3 Textielveredeling	0	0	0
13.30 Textielveredeling	0	0	0
13.9 Vervaardiging van andere textielproducten	0	0	0
13.91 Vervaardiging van gebreide en gehaakte stoffen	0	0	0
13.92 Vervaardiging van geconfectioneerde artikelen van textiel, exclusief kleding	0	0	0
13.93 Vervaardiging van vloerkleden en tapijt	0	0	0
13.94 Vervaardiging van koord, bindgaren, touw en netten	0	0	0
13.96 Vervaardiging van ander technisch en industrieel textiel	0	0	0
13.99 Vervaardiging van andere textielproducten, n.e.g.	0	0	0
14 Vervaardiging van kleding	0	0	0
14.1 Vervaardiging van kleding, exclusief bontkleding	0	0	0

## Faillissementsstatistiek in 2007

### Faillissementsstatistiek, verdeling naar activiteit, klasse van tewerkstelling en per Gewest

#### Aantal ingeleide faillissementsdossiers in februari 2007 : Brussels Hoofdstedelijk Gewest

Activiteit	Klasse van tewerkstelling						
	0 - 4	5 - 9	10 - 19	20 - 49	50 - 99	100 - 199	200 - 499
14.11 Vervaardiging van kleding van leer	0	0	0	0	0	0	0
14.12 Vervaardiging van werkkleding	0	0	0	0	0	0	0
14.13 Vervaardiging van andere bovenkleding	0	0	0	0	0	0	0
14.14 Vervaardiging van onderkleding	0	0	0	0	0	0	0
14.19 Vervaardiging van andere kleding en toebehoren	0	0	0	0	0	0	0
14.3 Vervaardiging van gebreide en gehaakte kleding	0	0	0	0	0	0	0
14.31 Vervaardiging van gebreide en gehaakte kousen en sokken	0	0	0	0	0	0	0
14.39 Vervaardiging van andere gebreide en gehaakte kleding	0	0	0	0	0	0	0
15 Vervaardiging van leer en van producten van leer	0	0	0	0	0	0	0
15.1 Looien en bewerken van leer; vervaardiging van koffers, tassen, zadel- en tuigmakerswerk; bereiden en verven van bont	0	0	0	0	0	0	0
15.11 Looien en bereiden van leer; bereiden en verven van bont	0	0	0	0	0	0	0
15.12 Vervaardiging van koffers, tassen en dergelijke en van zadel- en tuigmakerswerk	0	0	0	0	0	0	0
15.2 Vervaardiging van schoeisel	0	0	0	0	0	0	0
15.20 Vervaardiging van schoeisel	0	0	0	0	0	0	0
16 Houtindustrie en vervaardiging van artikelen van hout en van kurk, exclusief meubelen; vervaardiging van artikelen van	0	0	0	0	0	0	0
16.1 Zagen en schaven van hout	0	0	0	0	0	0	0
16.10 Zagen en schaven van hout	0	0	0	0	0	0	0
16.2 Vervaardiging van artikelen van hout, kurk, riet of vlechtwerk	0	0	0	0	0	0	0
16.21 Vervaardiging van finer en van panelen op basis van hout	0	0	0	0	0	0	0
16.22 Vervaardiging van parketvloeren	0	0	0	0	0	0	0
16.23 Vervaardiging van ander schrijn- en timmerwerk	0	0	0	0	0	0	0
16.24 Vervaardiging van houten emballage	0	0	0	0	0	0	0
16.29 Vervaardiging van andere artikelen van hout; vervaardiging van artikelen van kurk, riet of vlechtwerk	0	0	0	0	0	0	0
17 Vervaardiging van papier en papierwaren	0	0	0	0	0	0	0
17.1 Vervaardiging van pulp, papier en karton	0	0	0	0	0	0	0
17.12 Vervaardiging van papier en karton	0	0	0	0	0	0	0
17.2 Vervaardiging van artikelen van papier of karton	0	0	0	0	0	0	0
17.21 Vervaardiging van gegolfd papier en golfkarton en van verpakkingsmateriaal van papier en karton	0	0	0	0	0	0	0
17.23 Vervaardiging van kantoorbenodigdheden van papier	0	0	0	0	0	0	0
17.29 Vervaardiging van andere artikelen van papier of karton	0	0	0	0	0	0	0
18 Drukkerijen, reproductie van opgenomen media	0	0	0	0	0	0	0

**Faillissementsstatistiek, verdeling naar activiteit, klasse van tewerkstelling en per Gewest****Aantal ingeleide faillissementsdossiers in februari 2007 : Brussels Hoofdstedelijk Gewest**

Activiteit	Klasse van tewerkstelling		Totaal
	500 - 999	1000 en meer	
14.11 Vervaardiging van kleding van leer	0	0	0
14.12 Vervaardiging van werkkleding	0	0	0
14.13 Vervaardiging van andere bovenkleding	0	0	0
14.14 Vervaardiging van onderkleding	0	0	0
14.19 Vervaardiging van andere kleding en toebehoren	0	0	0
14.3 Vervaardiging van gebreide en gehaakte kleding	0	0	0
14.31 Vervaardiging van gebreide en gehaakte kousen en sokken	0	0	0
14.39 Vervaardiging van andere gebreide en gehaakte kleding	0	0	0
15 Vervaardiging van leer en van producten van leer	0	0	0
15.1 Looien en bewerken van leer; vervaardiging van koffers, tassen, zadel- en tuigmakerswerk; bereiden en verven van bont	0	0	0
15.11 Looien en bereiden van leer; bereiden en verven van bont	0	0	0
15.12 Vervaardiging van koffers, tassen en dergelijke en van zadel- en tuigmakerswerk	0	0	0
15.2 Vervaardiging van schoeisel	0	0	0
15.20 Vervaardiging van schoeisel	0	0	0
16 Houtindustrie en vervaardiging van artikelen van hout en van kurk, exclusief meubelen; vervaardiging van artikelen van	0	0	0
16.1 Zagen en schaven van hout	0	0	0
16.10 Zagen en schaven van hout	0	0	0
16.2 Vervaardiging van artikelen van hout, kurk, riet of vlechtwerk	0	0	0
16.21 Vervaardiging van fineer en van panelen op basis van hout	0	0	0
16.22 Vervaardiging van parketvloeren	0	0	0
16.23 Vervaardiging van ander schrijn- en timmerwerk	0	0	0
16.24 Vervaardiging van houten emballage	0	0	0
16.29 Vervaardiging van andere artikelen van hout; vervaardiging van artikelen van kurk, riet of vlechtwerk	0	0	0
17 Vervaardiging van papier en papierwaren	0	0	0
17.1 Vervaardiging van pulp, papier en karton	0	0	0
17.12 Vervaardiging van papier en karton	0	0	0
17.2 Vervaardiging van artikelen van papier of karton	0	0	0
17.21 Vervaardiging van gegoldf papier en golfkarton en van verpakkingsmateriaal van papier en karton	0	0	0
17.23 Vervaardiging van kantoorbenodigdheden van papier	0	0	0
17.29 Vervaardiging van andere artikelen van papier of karton	0	0	0
18 Drukkerijen, reproductie van opgenomen media	0	0	0

# Faillissementsstatistiek in 2007

## Faillissementsstatistiek, verdeling naar activiteit, klasse van tewerkstelling en per Gewest

### Aantal ingeleide faillissementsdossiers in februari 2007 : Brussels Hoofdstedelijk Gewest

Activiteit	Klasse van tewerkstelling						
	0 - 4	5 - 9	10 - 19	20 - 49	50 - 99	100 - 199	200 - 499
18.1 Drukkerijen en diensten in verband met drukkerijen	0	0	0	0	0	0	0
18.11 Krantendrukkerijen	0	0	0	0	0	0	0
18.12 Overige drukkerijen	0	0	0	0	0	0	0
18.13 Prepress- en premediadiensten	0	0	0	0	0	0	0
18.14 Binderijen en aanverwante diensten	0	0	0	0	0	0	0
18.2 Reproductie van opgenomen media	0	0	0	0	0	0	0
18.20 Reproductie van opgenomen media	0	0	0	0	0	0	0
19 Vervaardiging van cokes en van geraffineerde aardolieproducten	0	0	0	0	0	0	0
19.2 Vervaardiging van geraffineerde aardolieproducten	0	0	0	0	0	0	0
19.20 Vervaardiging van geraffineerde aardolieproducten	0	0	0	0	0	0	0
20 Vervaardiging van chemische producten	0	0	0	0	0	0	0
20.1 Vervaardiging van chemische basisproducten, kunstmeststoffen en stikstofverbindingen en van kunststoffen en synthetis	0	0	0	0	0	0	0
20.11 Vervaardiging van industriële gassen	0	0	0	0	0	0	0
20.12 Vervaardiging van kleurstoffen en pigmenten	0	0	0	0	0	0	0
20.13 Vervaardiging van andere anorganische chemische basisproducten	0	0	0	0	0	0	0
20.14 Vervaardiging van andere organische chemische basisproducten	0	0	0	0	0	0	0
20.15 Vervaardiging van kunstmeststoffen en stikstofverbindingen	0	0	0	0	0	0	0
20.16 Vervaardiging van kunststoffen in primaire vormen	0	0	0	0	0	0	0
20.17 Vervaardiging van synthetische rubber in primaire vormen	0	0	0	0	0	0	0
20.3 Vervaardiging van verf, vernis e.d., drukinkt en mastiek	0	0	0	0	0	0	0
20.30 Vervaardiging van verf, vernis e.d., drukinkt en mastiek	0	0	0	0	0	0	0
20.4 Vervaardiging van zeep, wasmiddelen, poets- en reinigingsmiddelen, parfums en toiletartikelen	0	0	0	0	0	0	0
20.41 Vervaardiging van zeep en wasmiddelen, poets- en reinigingsmiddelen	0	0	0	0	0	0	0
20.42 Vervaardiging van parfums en toiletartikelen	0	0	0	0	0	0	0
20.5 Vervaardiging van andere chemische producten	0	0	0	0	0	0	0
20.51 Vervaardiging van kruit en springstoffen	0	0	0	0	0	0	0
20.52 Vervaardiging van lijm	0	0	0	0	0	0	0
20.53 Vervaardiging van etherische oliën	0	0	0	0	0	0	0
20.59 Vervaardiging van andere chemische producten, n.e.g.	0	0	0	0	0	0	0
20.6 Vervaardiging van synthetische en kunstmatige vezels	0	0	0	0	0	0	0
20.60 Vervaardiging van synthetische en kunstmatige vezels	0	0	0	0	0	0	0
21 Vervaardiging van farmaceutische grondstoffen en producten	0	0	0	0	0	0	0
21.1 Vervaardiging van farmaceutische grondstoffen	0	0	0	0	0	0	0
21.10 Vervaardiging van farmaceutische grondstoffen	0	0	0	0	0	0	0



**Faillissementsstatistiek, verdeling naar activiteit, klasse van tewerkstelling en per Gewest**
**Aantal ingeleide faillissementsdossiers in februari 2007 : Brussels Hoofdstedelijk Gewest**

Activiteit	Klasse van tewerkstelling		Totaal
	500 - 999	1000 en meer	
18.1 Drukkerijen en diensten in verband met drukkerijen	0	0	0
18.11 Krantendrukkerijen	0	0	0
18.12 Overige drukkerijen	0	0	0
18.13 Prepress- en premediadiensten	0	0	0
18.14 Binderijen en aanverwante diensten	0	0	0
18.2 Reproductie van opgenomen media	0	0	0
18.20 Reproductie van opgenomen media	0	0	0
19 Vervaardiging van cokes en van geraffineerde aardolieproducten	0	0	0
19.2 Vervaardiging van geraffineerde aardolieproducten	0	0	0
19.20 Vervaardiging van geraffineerde aardolieproducten	0	0	0
20 Vervaardiging van chemische producten	0	0	0
20.1 Vervaardiging van chemische basisproducten, kunstmeststoffen en stikstofverbindingen en van kunststoffen en synthetis	0	0	0
20.11 Vervaardiging van industriële gassen	0	0	0
20.12 Vervaardiging van kleurstoffen en pigmenten	0	0	0
20.13 Vervaardiging van andere anorganische chemische basisproducten	0	0	0
20.14 Vervaardiging van andere organische chemische basisproducten	0	0	0
20.15 Vervaardiging van kunstmeststoffen en stikstofverbindingen	0	0	0
20.16 Vervaardiging van kunststoffen in primaire vormen	0	0	0
20.17 Vervaardiging van synthetische rubber in primaire vormen	0	0	0
20.3 Vervaardiging van verf, vernis e.d., drukinkt en mastiek	0	0	0
20.30 Vervaardiging van verf, vernis e.d., drukinkt en mastiek	0	0	0
20.4 Vervaardiging van zeep, wasmiddelen, poets- en reinigingsmiddelen, parfums en toiletartikelen	0	0	0
20.41 Vervaardiging van zeep en wasmiddelen, poets- en reinigingsmiddelen	0	0	0
20.42 Vervaardiging van parfums en toiletartikelen	0	0	0
20.5 Vervaardiging van andere chemische producten	0	0	0
20.51 Vervaardiging van kruid en springstoffen	0	0	0
20.52 Vervaardiging van lijm	0	0	0
20.53 Vervaardiging van etherische oliën	0	0	0
20.59 Vervaardiging van andere chemische producten, n.e.g.	0	0	0
20.6 Vervaardiging van synthetische en kunstmatige vezels	0	0	0
20.60 Vervaardiging van synthetische en kunstmatige vezels	0	0	0
21 Vervaardiging van farmaceutische grondstoffen en producten	0	0	0
21.1 Vervaardiging van farmaceutische grondstoffen	0	0	0
21.10 Vervaardiging van farmaceutische grondstoffen	0	0	0

## Faillissementsstatistiek in 2007

### Faillissementsstatistiek, verdeling naar activiteit, klasse van tewerkstelling en per Gewest

#### Aantal ingeleide faillissementsdossiers in februari 2007 : Brussels Hoofdstedelijk Gewest

Activiteit	Klasse van tewerkstelling						
	0 - 4	5 - 9	10 - 19	20 - 49	50 - 99	100 - 199	200 - 499
21.2 Vervaardiging van farmaceutische producten	0	0	0	0	0	0	0
21.20 Vervaardiging van farmaceutische producten	0	0	0	0	0	0	0
22 Vervaardiging van producten van rubber of kunststof	0	0	0	0	0	0	0
22.1 Vervaardiging van producten van rubber	0	0	0	0	0	0	0
22.11 Vervaardiging van binnen- en buitenbanden van rubber; loopvlakvernieuwing	0	0	0	0	0	0	0
22.19 Vervaardiging van andere producten van rubber	0	0	0	0	0	0	0
22.2 Vervaardiging van producten van kunststof	0	0	0	0	0	0	0
22.21 Vervaardiging van platen, vellen, buizen en profielen, van kunststof	0	0	0	0	0	0	0
22.22 Vervaardiging van verpakkingsmateriaal van kunststof	0	0	0	0	0	0	0
22.23 Vervaardiging van kunststofartikelen voor de bouw	0	0	0	0	0	0	0
22.29 Vervaardiging van andere producten van kunststof	0	0	0	0	0	0	0
23 Vervaardiging van andere niet-metaalhoudende minerale producten	1	0	0	0	0	0	0
23.1 Vervaardiging van glas en glaswerk	0	0	0	0	0	0	0
23.11 Vervaardiging van vlakglas	0	0	0	0	0	0	0
23.12 Vormen en bewerken van vlakglas	0	0	0	0	0	0	0
23.13 Vervaardiging van holglas	0	0	0	0	0	0	0
23.14 Vervaardiging van glasvezels	0	0	0	0	0	0	0
23.19 Vervaardiging en bewerking van ander glas (inclusief technisch glaswerk)	0	0	0	0	0	0	0
23.2 Vervaardiging van vuurvaste producten	0	0	0	0	0	0	0
23.20 Vervaardiging van vuurvaste producten	0	0	0	0	0	0	0
23.3 Vervaardiging van producten voor de bouw, van klei	0	0	0	0	0	0	0
23.31 Vervaardiging van keramische tegels en plavuizen	0	0	0	0	0	0	0
23.32 Vervaardiging van bakstenen, tegels en producten voor de bouw, van gebakken klei	0	0	0	0	0	0	0
23.4 Vervaardiging van andere keramische producten	1	0	0	0	0	0	0
23.41 Vervaardiging van huishoudelijk en sieraardewerk	1	0	0	0	0	0	0
23.43 Vervaardiging van isolatoren en isolatiemateriaal, van keramische stoffen	0	0	0	0	0	0	0
23.49 Vervaardiging van andere keramische producten	0	0	0	0	0	0	0
23.5 Vervaardiging van cement, kalk en gips	0	0	0	0	0	0	0
23.51 Vervaardiging van cement	0	0	0	0	0	0	0
23.6 Vervaardiging van artikelen van beton, cement en gips	0	0	0	0	0	0	0
23.61 Vervaardiging van artikelen van beton voor de bouw	0	0	0	0	0	0	0
23.62 Vervaardiging van artikelen van gips voor de bouw	0	0	0	0	0	0	0

**Faillissementsstatistiek, verdeling naar activiteit, klasse van tewerkstelling en per Gewest****Aantal ingeleide faillissementsdossiers in februari 2007 : Brussels Hoofdstedelijk Gewest**

Activiteit	Klasse van tewerkstelling		Totaal
	500 - 999	1000 en meer	
21.2 Vervaardiging van farmaceutische producten	0	0	0
21.20 Vervaardiging van farmaceutische producten	0	0	0
22 Vervaardiging van producten van rubber of kunststof	0	0	0
22.1 Vervaardiging van producten van rubber	0	0	0
22.11 Vervaardiging van binnen- en buitenbanden van rubber; loopvlakvernieuwing	0	0	0
22.19 Vervaardiging van andere producten van rubber	0	0	0
22.2 Vervaardiging van producten van kunststof	0	0	0
22.21 Vervaardiging van platen, vellen, buizen en profielen, van kunststof	0	0	0
22.22 Vervaardiging van verpakkingsmateriaal van kunststof	0	0	0
22.23 Vervaardiging van kunststofartikelen voor de bouw	0	0	0
22.29 Vervaardiging van andere producten van kunststof	0	0	0
23 Vervaardiging van andere niet-metaalhoudende minerale producten	0	0	1
23.1 Vervaardiging van glas en glaswerk	0	0	0
23.11 Vervaardiging van vlakglas	0	0	0
23.12 Vormen en bewerken van vlakglas	0	0	0
23.13 Vervaardiging van holglas	0	0	0
23.14 Vervaardiging van glasvezels	0	0	0
23.19 Vervaardiging en bewerking van ander glas (inclusief technisch glaswerk)	0	0	0
23.2 Vervaardiging van vuurvaste producten	0	0	0
23.20 Vervaardiging van vuurvaste producten	0	0	0
23.3 Vervaardiging van producten voor de bouw, van klei	0	0	0
23.31 Vervaardiging van keramische tegels en plavuizen	0	0	0
23.32 Vervaardiging van bakstenen, tegels en producten voor de bouw, van gebakken klei	0	0	0
23.4 Vervaardiging van andere keramische producten	0	0	1
23.41 Vervaardiging van huishoudelijk en sieraardewerk	0	0	1
23.43 Vervaardiging van isolatoren en isolatiemateriaal, van keramische stoffen	0	0	0
23.49 Vervaardiging van andere keramische producten	0	0	0
23.5 Vervaardiging van cement, kalk en gips	0	0	0
23.51 Vervaardiging van cement	0	0	0
23.6 Vervaardiging van artikelen van beton, cement en gips	0	0	0
23.61 Vervaardiging van artikelen van beton voor de bouw	0	0	0
23.62 Vervaardiging van artikelen van gips voor de bouw	0	0	0

## Faillissementsstatistiek in 2007

### Faillissementsstatistiek, verdeling naar activiteit, klasse van tewerkstelling en per Gewest

#### Aantal ingeleide faillissementsdossiers in februari 2007 : Brussels Hoofdstedelijk Gewest

Activiteit	Klasse van tewerkstelling						
	0 - 4	5 - 9	10 - 19	20 - 49	50 - 99	100 - 199	200 - 499
23.63 Vervaardiging van stortklare beton	0	0	0	0	0	0	0
23.65 Vervaardiging van producten van vezelcement	0	0	0	0	0	0	0
23.69 Vervaardiging van andere artikelen van beton, gips en cement	0	0	0	0	0	0	0
23.7 Houwen, bewerken en afwerken van natuursteen	0	0	0	0	0	0	0
23.70 Houwen, bewerken en afwerken van natuursteen	0	0	0	0	0	0	0
23.9 Vervaardiging van andere schuurmiddelen en niet-metaalhoudende minerale producten n.e.g.	0	0	0	0	0	0	0
23.91 Vervaardiging van schuur-, slijp- en polijstmiddelen	0	0	0	0	0	0	0
23.99 Vervaardiging van andere niet-metaalhoudende minerale producten, n.e.g.	0	0	0	0	0	0	0
24 Vervaardiging van metalen in primaire vorm	0	0	0	0	0	0	0
24.1 Vervaardiging van ijzer en staal en van ferrolegeringen	0	0	0	0	0	0	0
24.10 Vervaardiging van ijzer en staal en van ferrolegeringen	0	0	0	0	0	0	0
24.2 Vervaardiging van buizen, pijpen, holle profielen en fittings daarvoor, van staal	0	0	0	0	0	0	0
24.20 Vervaardiging van buizen, pijpen, holle profielen en fittings daarvoor, van staal	0	0	0	0	0	0	0
24.3 Vervaardiging van andere producten van de eerste verwerking van staal	0	0	0	0	0	0	0
24.31 Koudtrekken van staven	0	0	0	0	0	0	0
24.33 Koudvormen of koudfelsen	0	0	0	0	0	0	0
24.34 Koudtrekken van draad	0	0	0	0	0	0	0
24.4 Productie van edele metalen en van andere non-ferrometalen	0	0	0	0	0	0	0
24.41 Productie van edelmetalen	0	0	0	0	0	0	0
24.42 Productie van aluminium	0	0	0	0	0	0	0
24.43 Productie van lood, zink en tin	0	0	0	0	0	0	0
24.44 Productie van koper	0	0	0	0	0	0	0
24.45 Productie van andere non-ferrometalen	0	0	0	0	0	0	0
24.5 Gieten van metalen	0	0	0	0	0	0	0
24.51 Gieten van ijzer	0	0	0	0	0	0	0
24.53 Gieten van lichte metalen	0	0	0	0	0	0	0
24.54 Gieten van andere non-ferrometalen	0	0	0	0	0	0	0
25 Vervaardiging van producten van metaal, exclusief machines en apparaten	0	0	0	0	0	0	0
25.1 Vervaardiging van metalen constructiewerken	0	0	0	0	0	0	0
25.11 Vervaardiging van metalen constructiewerken en delen daarvan	0	0	0	0	0	0	0
25.12 Vervaardiging van metalen deuren en vensters	0	0	0	0	0	0	0
25.2 Vervaardiging van tanks, reservoirs en bergingsmiddelen, van metaal	0	0	0	0	0	0	0
25.21 Vervaardiging van radiatoren en ketels voor centrale verwarming	0	0	0	0	0	0	0

**Faillissementsstatistiek, verdeling naar activiteit, klasse van tewerkstelling en per Gewest****Aantal ingeleide faillissementsdossiers in februari 2007 : Brussels Hoofdstedelijk Gewest**

Activiteit	Klasse van tewerkstelling		Totaal
	500 - 999	1000 en meer	
23.63 Vervaardiging van stortklare beton	0	0	0
23.65 Vervaardiging van producten van vezelcement	0	0	0
23.69 Vervaardiging van andere artikelen van beton, gips en cement	0	0	0
23.7 Houwen, bewerken en afwerken van natuursteen	0	0	0
23.70 Houwen, bewerken en afwerken van natuursteen	0	0	0
23.9 Vervaardiging van andere schuurmiddelen en niet-metaalhoudende minerale producten n.e.g.	0	0	0
23.91 Vervaardiging van schuur-, slijp- en polijstmiddelen	0	0	0
23.99 Vervaardiging van andere niet-metaalhoudende minerale producten, n.e.g.	0	0	0
24 Vervaardiging van metalen in primaire vorm	0	0	0
24.1 Vervaardiging van ijzer en staal en van ferrolegeringen	0	0	0
24.10 Vervaardiging van ijzer en staal en van ferrolegeringen	0	0	0
24.2 Vervaardiging van buizen, pijpen, holle profielen en fittings daarvoor, van staal	0	0	0
24.20 Vervaardiging van buizen, pijpen, holle profielen en fittings daarvoor, van staal	0	0	0
24.3 Vervaardiging van andere producten van de eerste verwerking van staal	0	0	0
24.31 Koudtrekken van staven	0	0	0
24.33 Koudvervormen of koudfelsen	0	0	0
24.34 Koudtrekken van draad	0	0	0
24.4 Productie van edele metalen en van andere non-ferrometalen	0	0	0
24.41 Productie van edelmetalen	0	0	0
24.42 Productie van aluminium	0	0	0
24.43 Productie van lood, zink en tin	0	0	0
24.44 Productie van koper	0	0	0
24.45 Productie van andere non-ferrometalen	0	0	0
24.5 Gieten van metalen	0	0	0
24.51 Gieten van ijzer	0	0	0
24.53 Gieten van lichte metalen	0	0	0
24.54 Gieten van andere non-ferrometalen	0	0	0
25 Vervaardiging van producten van metaal, exclusief machines en apparaten	0	0	0
25.1 Vervaardiging van metalen constructiewerken	0	0	0
25.11 Vervaardiging van metalen constructiewerken en delen daarvan	0	0	0
25.12 Vervaardiging van metalen deuren en vensters	0	0	0
25.2 Vervaardiging van tanks, reservoirs en bergingsmiddelen, van metaal	0	0	0
25.21 Vervaardiging van radiatoren en ketels voor centrale verwarming	0	0	0

## Faillissementsstatistiek in 2007

### Faillissementsstatistiek, verdeling naar activiteit, klasse van tewerkstelling en per Gewest

#### Aantal ingeleide faillissementsdossiers in februari 2007 : Brussels Hoofdstedelijk Gewest

Activiteit	Klasse van tewerkstelling						
	0 - 4	5 - 9	10 - 19	20 - 49	50 - 99	100 - 199	200 - 499
25.29 Vervaardiging van andere tanks, reservoirs en bergingsmiddelen, van metaal	0	0	0	0	0	0	0
25.3 Vervaardiging van stoomketels, exclusief warmwaterketels voor centrale verwarming	0	0	0	0	0	0	0
25.30 Vervaardiging van stoomketels, exclusief warmwaterketels voor centrale verwarming	0	0	0	0	0	0	0
25.4 Vervaardiging van wapens en munitie	0	0	0	0	0	0	0
25.40 Vervaardiging van wapens en munitie	0	0	0	0	0	0	0
25.5 Smeden, persen, stampen en profielwalsen van metaal; poedermetallurgie	0	0	0	0	0	0	0
25.50 Smeden, persen, stampen en profielwalsen van metaal; poedermetallurgie	0	0	0	0	0	0	0
25.6 Oppervlaktebehandeling van metalen; verspanend bewerken van metalen	0	0	0	0	0	0	0
25.61 Oppervlaktebehandeling van metalen	0	0	0	0	0	0	0
25.62 Verspanend bewerken van metalen	0	0	0	0	0	0	0
25.7 Vervaardiging van scharen, messen, bestekken, gereedschap en ijzerwaren	0	0	0	0	0	0	0
25.71 Vervaardiging van scharen, messen, bestekken, enz.	0	0	0	0	0	0	0
25.72 Vervaardiging van hang- en sluitwerk	0	0	0	0	0	0	0
25.73 Vervaardiging van gereedschap	0	0	0	0	0	0	0
25.9 Vervaardiging van andere producten van metaal	0	0	0	0	0	0	0
25.91 Vervaardiging van stalen vaten en dergelijke	0	0	0	0	0	0	0
25.93 Vervaardiging van artikelen van draad en van kettingen en veren	0	0	0	0	0	0	0
25.94 Vervaardiging van bouten, schroeven en moeren	0	0	0	0	0	0	0
25.99 Vervaardiging van andere producten van metaal, n.e.g.	0	0	0	0	0	0	0
26 Vervaardiging van informaticaproducten en van elektronische en optische producten	0	0	0	0	0	0	0
26.1 Vervaardiging van elektronische onderdelen en printplaten	0	0	0	0	0	0	0
26.11 Vervaardiging van elektronische onderdelen	0	0	0	0	0	0	0
26.12 Vervaardiging van elektronische printplaten	0	0	0	0	0	0	0
26.2 Vervaardiging van computers en randapparatuur	0	0	0	0	0	0	0
26.20 Vervaardiging van computers en randapparatuur	0	0	0	0	0	0	0
26.3 Vervaardiging van communicatieapparatuur	0	0	0	0	0	0	0
26.30 Vervaardiging van communicatieapparatuur	0	0	0	0	0	0	0
26.4 Vervaardiging van consumentenelektronica	0	0	0	0	0	0	0
26.40 Vervaardiging van consumentenelektronica	0	0	0	0	0	0	0
26.5 Vervaardiging van meet-, controle- en navigatie-instrumenten en -apparatuur; vervaardiging van uurwerken	0	0	0	0	0	0	0

**Faillissementsstatistiek, verdeling naar activiteit, klasse van tewerkstelling en per Gewest****Aantal ingeleide faillissementsdossiers in februari 2007 : Brussels Hoofdstedelijk Gewest**

Activiteit	Klasse van tewerkstelling		Totaal
	500 - 999	1000 en meer	
25.29 Vervaardiging van andere tanks, reservoirs en bergingsmiddelen, van metaal	0	0	0
25.3 Vervaardiging van stoomketels, exclusief warmwaterketels voor centrale verwarming	0	0	0
25.30 Vervaardiging van stoomketels, exclusief warmwaterketels voor centrale verwarming	0	0	0
25.4 Vervaardiging van wapens en munitie	0	0	0
25.40 Vervaardiging van wapens en munitie	0	0	0
25.5 Smeden, persen, stampen en profielwalsen van metaal; poedermetallurgie	0	0	0
25.50 Smeden, persen, stampen en profielwalsen van metaal; poedermetallurgie	0	0	0
25.6 Oppervlaktebehandeling van metalen; verspanend bewerken van metalen	0	0	0
25.61 Oppervlaktebehandeling van metalen	0	0	0
25.62 Verspanend bewerken van metalen	0	0	0
25.7 Vervaardiging van scharen, messen, bestekken, gereedschap en ijzerwaren	0	0	0
25.71 Vervaardiging van scharen, messen, bestekken, enz.	0	0	0
25.72 Vervaardiging van hang- en sluitwerk	0	0	0
25.73 Vervaardiging van gereedschap	0	0	0
25.9 Vervaardiging van andere producten van metaal	0	0	0
25.91 Vervaardiging van stalen vaten en dergelijke	0	0	0
25.93 Vervaardiging van artikelen van draad en van kettingen en veren	0	0	0
25.94 Vervaardiging van bouten, schroeven en moeren	0	0	0
25.99 Vervaardiging van andere producten van metaal, n.e.g.	0	0	0
26 Vervaardiging van informaticaproducten en van elektronische en optische producten	0	0	0
26.1 Vervaardiging van elektronische onderdelen en printplaten	0	0	0
26.11 Vervaardiging van elektronische onderdelen	0	0	0
26.12 Vervaardiging van elektronische printplaten	0	0	0
26.2 Vervaardiging van computers en randapparatuur	0	0	0
26.20 Vervaardiging van computers en randapparatuur	0	0	0
26.3 Vervaardiging van communicatieapparatuur	0	0	0
26.30 Vervaardiging van communicatieapparatuur	0	0	0
26.4 Vervaardiging van consumentenelektronica	0	0	0
26.40 Vervaardiging van consumentenelektronica	0	0	0
26.5 Vervaardiging van meet-, controle- en navigatie-instrumenten en -apparatuur; vervaardiging van uurwerken	0	0	0

## Faillissementsstatistiek in 2007

### Faillissementsstatistiek, verdeling naar activiteit, klasse van tewerkstelling en per Gewest

#### Aantal ingeleide faillissementsdossiers in februari 2007 : Brussels Hoofdstedelijk Gewest

Activiteit	Klasse van tewerkstelling						
	0 - 4	5 - 9	10 - 19	20 - 49	50 - 99	100 - 199	200 - 499
26.51 Vervaardiging van meet-, controle- en navigatie-instrumenten en -apparatuur	0	0	0	0	0	0	0
26.52 Vervaardiging van uurwerken	0	0	0	0	0	0	0
26.6 Vervaardiging van bestralingsapparatuur en van elektromedische en elektrotherapeutische apparatuur	0	0	0	0	0	0	0
26.60 Vervaardiging van bestralingsapparatuur en van elektromedische en elektrotherapeutische apparatuur	0	0	0	0	0	0	0
26.7 Vervaardiging van optische instrumenten en van foto- en filmapparatuur	0	0	0	0	0	0	0
26.70 Vervaardiging van optische instrumenten en van foto- en filmapparatuur	0	0	0	0	0	0	0
26.8 Vervaardiging van magnetische en optische media	0	0	0	0	0	0	0
26.80 Vervaardiging van magnetische en optische media	0	0	0	0	0	0	0
27 Vervaardiging van elektrische apparatuur	0	0	0	0	0	0	0
27.1 Vervaardiging van elektromotoren, van elektrische generatoren en transformatoren en van schakel- en verdeelinrichtingen	0	0	0	0	0	0	0
27.11 Vervaardiging van elektromotoren en van elektrische generatoren en transformatoren	0	0	0	0	0	0	0
27.12 Vervaardiging van schakel- en verdeelinrichtingen	0	0	0	0	0	0	0
27.2 Vervaardiging van batterijen en accumulatoren	0	0	0	0	0	0	0
27.20 Vervaardiging van batterijen en accumulatoren	0	0	0	0	0	0	0
27.3 Vervaardiging van kabels en van schakelaars, stekkers, stopcontacten e.d.	0	0	0	0	0	0	0
27.32 Vervaardiging van andere elektrische en elektronische kabels	0	0	0	0	0	0	0
27.33 Vervaardiging van andere elektrische en elektronische kabels	0	0	0	0	0	0	0
27.4 Vervaardiging van elektrische verlichtingsbenodigdheden	0	0	0	0	0	0	0
27.40 Vervaardiging van elektrische verlichtingsbenodigdheden	0	0	0	0	0	0	0
27.5 Vervaardiging van huishoudapparaten	0	0	0	0	0	0	0
27.51 Vervaardiging van elektrische huishoudapparaten	0	0	0	0	0	0	0
27.52 Vervaardiging van niet-elektrische huishoudapparaten	0	0	0	0	0	0	0
27.9 Vervaardiging van andere elektrische apparatuur	0	0	0	0	0	0	0
27.90 Vervaardiging van andere elektrische apparatuur	0	0	0	0	0	0	0
28 Vervaardiging van machines, apparaten en werktuigen, n.e.g.	0	0	0	0	0	0	0
28.1 Vervaardiging van machines en apparaten voor algemeen gebruik	0	0	0	0	0	0	0
28.11 Vervaardiging van motoren en turbines, exclusief motoren voor luchtvaartuigen, motorvoertuigen en bromfietsen	0	0	0	0	0	0	0
28.12 Vervaardiging van hydraulische apparatuur	0	0	0	0	0	0	0



**Faillissementsstatistiek, verdeling naar activiteit, klasse van tewerkstelling en per Gewest****Aantal ingeleide faillissementsdossiers in februari 2007 : Brussels Hoofdstedelijk Gewest**

	Activiteit	Klasse van tewerkstelling		Totaal
		500 - 999	1000 en meer	
26.51	Vervaardiging van meet-, controle- en navigatie-instrumenten en -apparatuur	0	0	0
26.52	Vervaardiging van uurwerken	0	0	0
26.6	Vervaardiging van bestralingsapparatuur en van elektromedische en elektrotherapeutische apparatuur	0	0	0
26.60	Vervaardiging van bestralingsapparatuur en van elektromedische en elektrotherapeutische apparatuur	0	0	0
26.7	Vervaardiging van optische instrumenten en van foto- en filmapparatuur	0	0	0
26.70	Vervaardiging van optische instrumenten en van foto- en filmapparatuur	0	0	0
26.8	Vervaardiging van magnetische en optische media	0	0	0
26.80	Vervaardiging van magnetische en optische media	0	0	0
27	Vervaardiging van elektrische apparatuur	0	0	0
27.1	Vervaardiging van elektromotoren, van elektrische generatoren en transformatoren en van schakel- en verdeelinrichtingen	0	0	0
27.11	Vervaardiging van elektromotoren en van elektrische generatoren en transformatoren	0	0	0
27.12	Vervaardiging van schakel- en verdeelinrichtingen	0	0	0
27.2	Vervaardiging van batterijen en accumulatoren	0	0	0
27.20	Vervaardiging van batterijen en accumulatoren	0	0	0
27.3	Vervaardiging van kabels en van schakelaars, stekkers, stopcontacten e.d.	0	0	0
27.32	Vervaardiging van andere elektrische en elektronische kabels	0	0	0
27.33	Vervaardiging van andere elektrische en elektronische kabels	0	0	0
27.4	Vervaardiging van elektrische verlichtingsbenodigdheden	0	0	0
27.40	Vervaardiging van elektrische verlichtingsbenodigdheden	0	0	0
27.5	Vervaardiging van huishoudapparaten	0	0	0
27.51	Vervaardiging van elektrische huishoudapparaten	0	0	0
27.52	Vervaardiging van niet-elektrische huishoudapparaten	0	0	0
27.9	Vervaardiging van andere elektrische apparatuur	0	0	0
27.90	Vervaardiging van andere elektrische apparatuur	0	0	0
28	Vervaardiging van machines, apparaten en werktuigen, n.e.g.	0	0	0
28.1	Vervaardiging van machines en apparaten voor algemeen gebruik	0	0	0
28.11	Vervaardiging van motoren en turbines, exclusief motoren voor luchtvaartuigen, motorvoertuigen en bromfietsen	0	0	0
28.12	Vervaardiging van hydraulische apparatuur	0	0	0

# Faillissementsstatistiek in 2007

## Faillissementsstatistiek, verdeling naar activiteit, klasse van tewerkstelling en per Gewest

### Aantal ingeleide faillissementsdossiers in februari 2007 : Brussels Hoofdstedelijk Gewest

Activiteit	Klasse van tewerkstelling						
	0 - 4	5 - 9	10 - 19	20 - 49	50 - 99	100 - 199	200 - 499
28.13 Vervaardiging van andere pompen en compressoren	0	0	0	0	0	0	0
28.14 Vervaardiging van andere kranen en dergelijke artikelen	0	0	0	0	0	0	0
28.15 Vervaardiging van tandwielen, lagers en andere drijfwerkelementen	0	0	0	0	0	0	0
28.2 Vervaardiging van andere machines en apparaten voor algemeen gebruik	0	0	0	0	0	0	0
28.21 Vervaardiging van ovens en branders	0	0	0	0	0	0	0
28.22 Vervaardiging van hijs-, hef- en transportwerktuigen	0	0	0	0	0	0	0
28.23 Vervaardiging van kantoormachines en -uitrusting (exclusief computers en randapparatuur)	0	0	0	0	0	0	0
28.24 Vervaardiging van elektrisch handgereedschap	0	0	0	0	0	0	0
28.25 Vervaardiging van machines en apparaten voor de koeltechniek en de klimaatregeling, voor niet-huishoudelijk gebruik	0	0	0	0	0	0	0
28.29 Vervaardiging van andere machines en apparaten voor algemeen gebruik, n.e.g.	0	0	0	0	0	0	0
28.3 Vervaardiging van machines en werktuigen voor de landbouw en de bosbouw	0	0	0	0	0	0	0
28.30 Vervaardiging van machines en werktuigen voor de landbouw en de bosbouw	0	0	0	0	0	0	0
28.4 Vervaardiging van niet-verspanende machines voor de metaalbewerking en van gereedschapswerktuigen	0	0	0	0	0	0	0
28.41 Vervaardiging van machines voor de metaalbewerking	0	0	0	0	0	0	0
28.49 Vervaardiging van andere gereedschapswerktuigen	0	0	0	0	0	0	0
28.9 Vervaardiging van andere machines, apparaten en werktuigen voor specifieke doeleinden	0	0	0	0	0	0	0
28.92 Vervaardiging van machines voor de winning van delfstoffen en voor de bouw	0	0	0	0	0	0	0
28.93 Vervaardiging van machines voor de productie van voedings- en genotmiddelen	0	0	0	0	0	0	0
28.94 Vervaardiging van machines voor de productie van textiel, kleding en leer	0	0	0	0	0	0	0
28.96 Vervaardiging van machines voor de kunststof- en rubberindustrie	0	0	0	0	0	0	0
28.99 Vervaardiging van andere machines, apparaten en werktuigen voor specifieke doeleinden, n.e.g.	0	0	0	0	0	0	0
29 Vervaardiging van auto's, aanhangwagens en opleggers	0	0	0	0	0	0	0
29.1 Vervaardiging van auto's	0	0	0	0	0	0	0
29.10 Vervaardiging van auto's	0	0	0	0	0	0	0
29.2 Vervaardiging van carrosserieën voor auto's; vervaardiging van aanhangwagens en opleggers	0	0	0	0	0	0	0
29.20 Vervaardiging van carrosserieën voor auto's; vervaardiging van aanhangwagens en opleggers	0	0	0	0	0	0	0
29.3 Vervaardiging van delen en toebehoren voor auto's	0	0	0	0	0	0	0
29.31 Vervaardiging van elektrische en elektronische benodigdheden voor auto's	0	0	0	0	0	0	0
29.32 Vervaardiging van andere delen en toebehoren van auto's	0	0	0	0	0	0	0
30 Vervaardiging van andere transportmiddelen	0	0	0	0	0	0	0

**Faillissementsstatistiek, verdeling naar activiteit, klasse van tewerkstelling en per Gewest****Aantal ingeleide faillissementsdossiers in februari 2007 : Brussels Hoofdstedelijk Gewest**

Activiteit	Klasse van tewerkstelling		Totaal
	500 - 999	1000 en meer	
28.13 Vervaardiging van andere pompen en compressoren	0	0	0
28.14 Vervaardiging van andere kranen en dergelijke artikelen	0	0	0
28.15 Vervaardiging van tandwielen, lagers en andere drijfwerkelementen	0	0	0
28.2 Vervaardiging van andere machines en apparaten voor algemeen gebruik	0	0	0
28.21 Vervaardiging van ovens en branders	0	0	0
28.22 Vervaardiging van hijs-, hef- en transportwerktuigen	0	0	0
28.23 Vervaardiging van kantoormachines en -uitrusting (exclusief computers en randapparatuur)	0	0	0
28.24 Vervaardiging van elektrisch handgereedschap	0	0	0
28.25 Vervaardiging van machines en apparaten voor de koeltechniek en de klimaatregeling, voor niet-huishoudelijk gebruik	0	0	0
28.29 Vervaardiging van andere machines en apparaten voor algemeen gebruik, n.e.g.	0	0	0
28.3 Vervaardiging van machines en werktuigen voor de landbouw en de bosbouw	0	0	0
28.30 Vervaardiging van machines en werktuigen voor de landbouw en de bosbouw	0	0	0
28.4 Vervaardiging van niet-verspanende machines voor de metaalbewerking en van gereedschapswerktuigen	0	0	0
28.41 Vervaardiging van machines voor de metaalbewerking	0	0	0
28.49 Vervaardiging van andere gereedschapswerktuigen	0	0	0
28.9 Vervaardiging van andere machines, apparaten en werktuigen voor specifieke doeleinden	0	0	0
28.92 Vervaardiging van machines voor de winning van delfstoffen en voor de bouw	0	0	0
28.93 Vervaardiging van machines voor de productie van voedings- en genotmiddelen	0	0	0
28.94 Vervaardiging van machines voor de productie van textiel, kleding en leer	0	0	0
28.96 Vervaardiging van machines voor de kunststof- en rubberindustrie	0	0	0
28.99 Vervaardiging van andere machines, apparaten en werktuigen voor specifieke doeleinden, n.e.g.	0	0	0
29 Vervaardiging van auto's, aanhangwagens en opleggers	0	0	0
29.1 Vervaardiging van auto's	0	0	0
29.10 Vervaardiging van auto's	0	0	0
29.2 Vervaardiging van carrosserieën voor auto's; vervaardiging van aanhangwagens en opleggers	0	0	0
29.20 Vervaardiging van carrosserieën voor auto's; vervaardiging van aanhangwagens en opleggers	0	0	0
29.3 Vervaardiging van delen en toebehoren voor auto's	0	0	0
29.31 Vervaardiging van elektrische en elektronische benodigdheden voor auto's	0	0	0
29.32 Vervaardiging van andere delen en toebehoren van auto's	0	0	0
30 Vervaardiging van andere transportmiddelen	0	0	0

## Faillissementsstatistiek in 2007

### Faillissementsstatistiek, verdeling naar activiteit, klasse van tewerkstelling en per Gewest

#### Aantal ingeleide faillissementsdossiers in februari 2007 : Brussels Hoofdstedelijk Gewest

Activiteit	Klasse van tewerkstelling						
	0 - 4	5 - 9	10 - 19	20 - 49	50 - 99	100 - 199	200 - 499
30.1 Scheepsbouw	0	0	0	0	0	0	0
30.12 Bouw van plezier- en sportvaartuigen	0	0	0	0	0	0	0
30.2 Vervaardiging van rollend materieel voor spoorwegen	0	0	0	0	0	0	0
30.20 Vervaardiging van rollend materieel voor spoorwegen	0	0	0	0	0	0	0
30.3 Vervaardiging van lucht- en ruimtevaartuigen en van toestellen in verband daarmee	0	0	0	0	0	0	0
30.30 Vervaardiging van lucht- en ruimtevaartuigen en van toestellen in verband daarmee	0	0	0	0	0	0	0
30.9 Vervaardiging van transportmiddelen, n.e.g.	0	0	0	0	0	0	0
30.91 Vervaardiging van motorfietsen	0	0	0	0	0	0	0
30.92 Vervaardiging van fietsen en invalidenwagens	0	0	0	0	0	0	0
30.99 Vervaardiging van andere transportmiddelen, n.e.g.	0	0	0	0	0	0	0
31 Vervaardiging van meubelen	0	0	0	0	0	0	0
31.0 Vervaardiging van meubelen	0	0	0	0	0	0	0
31.01 Vervaardiging van kantoor- en winkelmeubelen	0	0	0	0	0	0	0
31.02 Vervaardiging van keukenmeubelen	0	0	0	0	0	0	0
31.03 Vervaardiging van matrassen	0	0	0	0	0	0	0
31.09 Vervaardiging van andere meubelen	0	0	0	0	0	0	0
32 Overige industrie	0	0	0	0	0	0	0
32.1 Bewerken van edelstenen en vervaardiging van sieraden en dergelijke artikelen	0	0	0	0	0	0	0
32.11 Slaan van munten	0	0	0	0	0	0	0
32.12 Bewerken van edelstenen en vervaardiging van sieraden en dergelijke artikelen	0	0	0	0	0	0	0
32.13 Vervaardiging van imitatiesieraden en dergelijke artikelen	0	0	0	0	0	0	0
32.2 Vervaardiging van muziekinstrumenten	0	0	0	0	0	0	0
32.20 Vervaardiging van muziekinstrumenten	0	0	0	0	0	0	0
32.3 Vervaardiging van sportartikelen	0	0	0	0	0	0	0
32.30 Vervaardiging van sportartikelen	0	0	0	0	0	0	0
32.4 Vervaardiging van spellen en speelgoed	0	0	0	0	0	0	0
32.40 Vervaardiging van spellen en speelgoed	0	0	0	0	0	0	0
32.5 Vervaardiging van medische en tandheekkundige instrumenten en benodigdheden	0	0	0	0	0	0	0
32.50 Vervaardiging van medische en tandheekkundige instrumenten en benodigdheden	0	0	0	0	0	0	0
32.9 Industrie, n.e.g.	0	0	0	0	0	0	0
32.91 Vervaardiging van borstelwaren	0	0	0	0	0	0	0
32.99 Overige industrie, n.e.g.	0	0	0	0	0	0	0
33 Reparatie en installatie van machines en apparaten	0	0	0	0	0	0	0
33.1 Reparatie van producten van metaal, machines en apparaten	0	0	0	0	0	0	0
33.11 Reparatie van producten van metaal	0	0	0	0	0	0	0
33.12 Reparatie van machines	0	0	0	0	0	0	0

**Faillissementsstatistiek, verdeling naar activiteit, klasse van tewerkstelling en per Gewest****Aantal ingeleide faillissementsdossiers in februari 2007 : Brussels Hoofdstedelijk Gewest**

Activiteit	Klasse van tewerkstelling		Totaal
	500 - 999	1000 en meer	
30.1 Scheepsbouw	0	0	0
30.12 Bouw van plezier- en sportvaartuigen	0	0	0
30.2 Vervaardiging van rollend materieel voor spoorwegen	0	0	0
30.20 Vervaardiging van rollend materieel voor spoorwegen	0	0	0
30.3 Vervaardiging van lucht- en ruimtevaartuigen en van toestellen in verband daarmee	0	0	0
30.30 Vervaardiging van lucht- en ruimtevaartuigen en van toestellen in verband daarmee	0	0	0
30.9 Vervaardiging van transportmiddelen, n.e.g.	0	0	0
30.91 Vervaardiging van motorfietsen	0	0	0
30.92 Vervaardiging van fietsen en invalidenwagens	0	0	0
30.99 Vervaardiging van andere transportmiddelen, n.e.g.	0	0	0
31 Vervaardiging van meubelen	0	0	0
31.0 Vervaardiging van meubelen	0	0	0
31.01 Vervaardiging van kantoor- en winkelmeubelen	0	0	0
31.02 Vervaardiging van keukenmeubelen	0	0	0
31.03 Vervaardiging van matrassen	0	0	0
31.09 Vervaardiging van andere meubelen	0	0	0
32 Overige industrie	0	0	0
32.1 Bewerken van edelstenen en vervaardiging van sieraden en dergelijke artikelen	0	0	0
32.11 Slaan van munten	0	0	0
32.12 Bewerken van edelstenen en vervaardiging van sieraden en dergelijke artikelen	0	0	0
32.13 Vervaardiging van imitatiesieraden en dergelijke artikelen	0	0	0
32.2 Vervaardiging van muziekinstrumenten	0	0	0
32.20 Vervaardiging van muziekinstrumenten	0	0	0
32.3 Vervaardiging van sportartikelen	0	0	0
32.30 Vervaardiging van sportartikelen	0	0	0
32.4 Vervaardiging van spellen en speelgoed	0	0	0
32.40 Vervaardiging van spellen en speelgoed	0	0	0
32.5 Vervaardiging van medische en tandheelkundige instrumenten en benodigdheden	0	0	0
32.50 Vervaardiging van medische en tandheelkundige instrumenten en benodigdheden	0	0	0
32.9 Industrie, n.e.g.	0	0	0
32.91 Vervaardiging van borstelwaren	0	0	0
32.99 Overige industrie, n.e.g.	0	0	0
33 Reparatie en installatie van machines en apparaten	0	0	0
33.1 Reparatie van producten van metaal, machines en apparaten	0	0	0
33.11 Reparatie van producten van metaal	0	0	0
33.12 Reparatie van machines	0	0	0

## Faillissementsstatistiek in 2007

### Faillissementsstatistiek, verdeling naar activiteit, klasse van tewerkstelling en per Gewest

#### Aantal ingeleide faillissementsdossiers in februari 2007 : Brussels Hoofdstedelijk Gewest

Activiteit	Klasse van tewerkstelling						
	0 - 4	5 - 9	10 - 19	20 - 49	50 - 99	100 - 199	200 - 499
33.14 Reparatie van elektrische apparatuur	0	0	0	0	0	0	0
33.15 Reparatie en onderhoud van schepen	0	0	0	0	0	0	0
33.16 Reparatie en onderhoud van lucht- en ruimtevaartuigen	0	0	0	0	0	0	0
33.19 Reparatie van andere apparatuur	0	0	0	0	0	0	0
33.2 Installatie van industriële machines, toestellen en werktuigen	0	0	0	0	0	0	0
33.20 Installatie van industriële machines, toestellen en werktuigen	0	0	0	0	0	0	0
<b>D Productie en distributie van elektriciteit, gas, stoom en gekoelde lucht</b>	<b>0</b>	<b>0</b>	<b>0</b>	<b>0</b>	<b>0</b>	<b>0</b>	<b>0</b>
35 Productie en distributie van elektriciteit, gas, stoom en gekoelde lucht	0	0	0	0	0	0	0
35.1 Opwekking, transmissie en distributie van elektriciteit	0	0	0	0	0	0	0
35.11 Productie van elektriciteit	0	0	0	0	0	0	0
35.13 Distributie van elektriciteit	0	0	0	0	0	0	0
35.14 Handel in elektriciteit	0	0	0	0	0	0	0
35.2 Productie en distributie van gas	0	0	0	0	0	0	0
35.21 Productie van gas	0	0	0	0	0	0	0
35.3 Productie en distributie van stoom en gekoelde lucht	0	0	0	0	0	0	0
35.30 Productie en distributie van stoom en gekoelde lucht	0	0	0	0	0	0	0
<b>E Distributie van water; afval- en afvalwaterbeheer en sanering</b>	<b>0</b>	<b>0</b>	<b>0</b>	<b>0</b>	<b>0</b>	<b>0</b>	<b>0</b>
36 Winning, behandeling en distributie van water	0	0	0	0	0	0	0
36.0 Winning, behandeling en distributie van water	0	0	0	0	0	0	0
36.00 Winning, behandeling en distributie van water	0	0	0	0	0	0	0
37 Afvalwaterafvoer	0	0	0	0	0	0	0
37.0 Afvalwaterafvoer	0	0	0	0	0	0	0
37.00 Afvalwaterafvoer	0	0	0	0	0	0	0
38 Inzameling, verwerking en verwijdering van afval; terugwinning	0	0	0	0	0	0	0
38.1 Inzameling van afval	0	0	0	0	0	0	0
38.11 Inzameling van ongevaarlijk afval	0	0	0	0	0	0	0
38.12 Inzameling van gevaarlijk afval	0	0	0	0	0	0	0
38.2 Verwerking en verwijdering van afval	0	0	0	0	0	0	0
38.21 Verwerking en verwijdering van ongevaarlijk afval	0	0	0	0	0	0	0
38.22 Behandeling en verwijdering van gevaarlijk afval	0	0	0	0	0	0	0
38.3 Terugwinning	0	0	0	0	0	0	0
38.31 Sloop van wrakken	0	0	0	0	0	0	0
38.32 Terugwinning van gesorteerd materiaal	0	0	0	0	0	0	0

**Faillissementsstatistiek, verdeling naar activiteit, klasse van tewerkstelling en per Gewest****Aantal ingeleide faillissementsdossiers in februari 2007 : Brussels Hoofdstedelijk Gewest**

Activiteit	Klasse van tewerkstelling		Totaal
	500 - 999	1000 en meer	
33.14 Reparatie van elektrische apparatuur	0	0	0
33.15 Reparatie en onderhoud van schepen	0	0	0
33.16 Reparatie en onderhoud van lucht- en ruimtevaartuigen	0	0	0
33.19 Reparatie van andere apparatuur	0	0	0
33.2 Installatie van industriële machines, toestellen en werktuigen	0	0	0
33.20 Installatie van industriële machines, toestellen en werktuigen	0	0	0
<b>D Productie en distributie van elektriciteit, gas, stoom en gekoelde lucht</b>	<b>0</b>	<b>0</b>	<b>0</b>
35 Productie en distributie van elektriciteit, gas, stoom en gekoelde lucht	0	0	0
35.1 Opwekking, transmissie en distributie van elektriciteit	0	0	0
35.11 Productie van elektriciteit	0	0	0
35.13 Distributie van elektriciteit	0	0	0
35.14 Handel in elektriciteit	0	0	0
35.2 Productie en distributie van gas	0	0	0
35.21 Productie van gas	0	0	0
35.3 Productie en distributie van stoom en gekoelde lucht	0	0	0
35.30 Productie en distributie van stoom en gekoelde lucht	0	0	0
<b>E Distributie van water; afval- en afvalwaterbeheer en sanering</b>	<b>0</b>	<b>0</b>	<b>0</b>
36 Winning, behandeling en distributie van water	0	0	0
36.0 Winning, behandeling en distributie van water	0	0	0
36.00 Winning, behandeling en distributie van water	0	0	0
37 Afvalwaterafvoer	0	0	0
37.0 Afvalwaterafvoer	0	0	0
37.00 Afvalwaterafvoer	0	0	0
38 Inzameling, verwerking en verwijdering van afval; terugwinning	0	0	0
38.1 Inzameling van afval	0	0	0
38.11 Inzameling van ongevaarlijk afval	0	0	0
38.12 Inzameling van gevaarlijk afval	0	0	0
38.2 Verwerking en verwijdering van afval	0	0	0
38.21 Verwerking en verwijdering van ongevaarlijk afval	0	0	0
38.22 Behandeling en verwijdering van gevaarlijk afval	0	0	0
38.3 Terugwinning	0	0	0
38.31 Sloop van wrakken	0	0	0
38.32 Terugwinning van gesorteerd materiaal	0	0	0

# Faillissementsstatistiek in 2007

## Faillissementsstatistiek, verdeling naar activiteit, klasse van tewerkstelling en per Gewest

### Aantal ingeleide faillissementsdossiers in februari 2007 : Brussels Hoofdstedelijk Gewest

Activiteit	Klasse van tewerkstelling						
	0 - 4	5 - 9	10 - 19	20 - 49	50 - 99	100 - 199	200 - 499
<b>F Bouwnijverheid</b>	<b>12</b>	<b>4</b>	<b>0</b>	<b>0</b>	<b>0</b>	<b>0</b>	<b>0</b>
41 Bouw van gebouwen	4	0	0	0	0	0	0
41.1 Ontwikkeling van bouwprojecten	1	0	0	0	0	0	0
41.10 Ontwikkeling van bouwprojecten	1	0	0	0	0	0	0
41.2 Burgerlijke en utiliteitsbouw	3	0	0	0	0	0	0
41.20 Burgerlijke en utiliteitsbouw	3	0	0	0	0	0	0
42 Weg- en waterbouw	1	0	0	0	0	0	0
42.1 Bouw van wegen en spoorwegen	0	0	0	0	0	0	0
42.11 Bouw van autowegen en andere wegen	0	0	0	0	0	0	0
42.12 Bouw van boven- en ondergrondse spoorwegen	0	0	0	0	0	0	0
42.13 Bouw van bruggen en tunnels	0	0	0	0	0	0	0
42.2 Bouw van civieltechnische werken ten behoeve van nutsbedrijven	0	0	0	0	0	0	0
42.21 Bouw van civieltechnische werken voor vloeistoffen	0	0	0	0	0	0	0
42.22 Bouw van civieltechnische werken voor elektriciteit en telecommunicatie	0	0	0	0	0	0	0
42.9 Bouw van andere civieltechnische werken	1	0	0	0	0	0	0
42.91 Waterbouw	1	0	0	0	0	0	0
42.99 Bouw van andere civieltechnische werken, n.e.g.	0	0	0	0	0	0	0
43 Gespecialiseerde bouwwerkzaamheden	7	4	0	0	0	0	0
43.1 Slopen en bouwrijp maken van terreinen	0	2	0	0	0	0	0
43.11 Slopen	0	2	0	0	0	0	0
43.12 Bouwrijp maken van terreinen	0	0	0	0	0	0	0
43.13 Proefboren en boren	0	0	0	0	0	0	0
43.2 Elektrische installatie, loodgieterswerk en overige bouwinstallatie	2	2	0	0	0	0	0
43.21 Elektrische installatie	2	1	0	0	0	0	0
43.22 Loodgieterswerk, installatie van verwarming en klimaatregeling	0	1	0	0	0	0	0
43.29 Overige bouwinstallatie	0	0	0	0	0	0	0
43.3 Afwerking van gebouwen	4	0	0	0	0	0	0
43.31 Stukadoorswerk	2	0	0	0	0	0	0
43.32 Schrijnwerk	0	0	0	0	0	0	0
43.33 Vloerafwerking en behangen	1	0	0	0	0	0	0
43.34 Schilderen en glaszetten	1	0	0	0	0	0	0
43.39 Overige werkzaamheden in verband met de afwerking van gebouwen	0	0	0	0	0	0	0
43.9 Overige gespecialiseerde bouwactiviteiten	1	0	0	0	0	0	0
43.91 Dakwerkzaamheden	0	0	0	0	0	0	0
43.99 Overige gespecialiseerde bouwactiviteiten, n.e.g.	1	0	0	0	0	0	0



---

**Faillissementsstatistiek, verdeling naar activiteit, klasse van tewerkstelling en per Gewest**


---

**Aantal ingeleide faillissementsdossiers in februari 2007 : Brussels Hoofdstedelijk Gewest**

Activiteit	Klasse van tewerkstelling		Totaal
	500 - 999	1000 en meer	
<b>F Bouwnijverheid</b>	<b>0</b>	<b>0</b>	<b>16</b>
41 Bouw van gebouwen	0	0	4
41.1 Ontwikkeling van bouwprojecten	0	0	1
41.10 Ontwikkeling van bouwprojecten	0	0	1
41.2 Burgerlijke en utiliteitsbouw	0	0	3
41.20 Burgerlijke en utiliteitsbouw	0	0	3
42 Weg- en waterbouw	0	0	1
42.1 Bouw van wegen en spoorwegen	0	0	0
42.11 Bouw van autowegen en andere wegen	0	0	0
42.12 Bouw van boven- en ondergrondse spoorwegen	0	0	0
42.13 Bouw van bruggen en tunnels	0	0	0
42.2 Bouw van civieltechnische werken ten behoeve van nutsbedrijven	0	0	0
42.21 Bouw van civieltechnische werken voor vloeistoffen	0	0	0
42.22 Bouw van civieltechnische werken voor elektriciteit en telecommunicatie	0	0	0
42.9 Bouw van andere civieltechnische werken	0	0	1
42.91 Waterbouw	0	0	1
42.99 Bouw van andere civieltechnische werken, n.e.g.	0	0	0
43 Gespecialiseerde bouwwerkzaamheden	0	0	11
43.1 Slopen en bouwrijp maken van terreinen	0	0	2
43.11 Slopen	0	0	2
43.12 Bouwrijp maken van terreinen	0	0	0
43.13 Proefboren en boren	0	0	0
43.2 Elektrische installatie, loodgieterswerk en overige bouwinstallatie	0	0	4
43.21 Elektrische installatie	0	0	3
43.22 Loodgieterswerk, installatie van verwarming en klimaatregeling	0	0	1
43.29 Overige bouwinstallatie	0	0	0
43.3 Afwerking van gebouwen	0	0	4
43.31 Stukadoorswerk	0	0	2
43.32 Schrijnwerk	0	0	0
43.33 Vloerafwerking en behangen	0	0	1
43.34 Schilderen en glaszetten	0	0	1
43.39 Overige werkzaamheden in verband met de afwerking van gebouwen	0	0	0
43.9 Overige gespecialiseerde bouwactiviteiten	0	0	1
43.91 Dakwerkzaamheden	0	0	0
43.99 Overige gespecialiseerde bouwactiviteiten, n.e.g.	0	0	1

---

# Faillissementsstatistiek in 2007

## Faillissementsstatistiek, verdeling naar activiteit, klasse van tewerkstelling en per Gewest

### Aantal ingeleide faillissementsdossiers in februari 2007 : Brussels Hoofdstedelijk Gewest

	Activiteit	Klasse van tewerkstelling						
		0 - 4	5 - 9	10 - 19	20 - 49	50 - 99	100 - 199	200 - 499
<b>G</b>	<b>Groot- en detailhandel; reparatie van auto's en motorfietsen</b>	<b>32</b>	<b>2</b>	<b>3</b>	<b>1</b>	<b>0</b>	<b>0</b>	<b>0</b>
45	Groot- en detailhandel in en reparatie van auto's en motorfietsen	8	0	0	0	0	0	0
45.1	Handel in auto's	7	0	0	0	0	0	0
45.11	Handel in personenauto's en andere lichte auto's	7	0	0	0	0	0	0
45.19	Handel in andere auto's	0	0	0	0	0	0	0
45.2	Onderhoud en reparatie van auto's	1	0	0	0	0	0	0
45.20	Onderhoud en reparatie van auto's	1	0	0	0	0	0	0
45.3	Handel in delen en toebehoren van auto's	0	0	0	0	0	0	0
45.31	Groothandel in delen en toebehoren van auto's	0	0	0	0	0	0	0
45.32	Detailhandel in delen en toebehoren van auto's	0	0	0	0	0	0	0
45.4	Handel in en onderhoud en reparatie van motorfietsen en delen en toebehoren van motorfietsen	0	0	0	0	0	0	0
45.40	Handel in en onderhoud en reparatie van motorfietsen en delen en toebehoren van motorfietsen	0	0	0	0	0	0	0
46	Groothandel, met uitzondering van de handel in auto's en motorfietsen	9	0	2	1	0	0	0
46.1	Handelsbemiddeling	2	0	0	0	0	0	0
46.11	Handelsbemiddeling in landbouwproducten, levende dieren en textielgrondstoffen en halffabrikaten	0	0	0	0	0	0	0
46.12	Handelsbemiddeling in brandstoffen, ertsen, metalen en chemische producten	0	0	0	0	0	0	0
46.13	Handelsbemiddeling in hout en bouwmaterialen	0	0	0	0	0	0	0
46.14	Handelsbemiddeling in machines, apparaten en werktuigen voor de industrie en in schepen en luchtvaartuigen	0	0	0	0	0	0	0
46.15	Handelsbemiddeling in meubelen, huishoudelijke artikelen en ijzerwaren	0	0	0	0	0	0	0
46.16	Handelsbemiddeling in textiel, kleding, bont, schoeisel en lederwaren	0	0	0	0	0	0	0
46.17	Handelsbemiddeling in voedings- en genotmiddelen	0	0	0	0	0	0	0
46.18	Handelsbemiddeling gespecialiseerd in andere goederen	1	0	0	0	0	0	0
46.19	Handelsbemiddeling in goederen, algemeen assortiment	1	0	0	0	0	0	0
46.2	Groothandel in landbouwproducten en levende dieren	0	0	0	0	0	0	0
46.21	Groothandel in granen, ruwe tabak, zaden en diervoeders	0	0	0	0	0	0	0
46.22	Groothandel in bloemen en planten	0	0	0	0	0	0	0

**Faillissementsstatistiek, verdeling naar activiteit, klasse van tewerkstelling en per Gewest****Aantal ingeleide faillissementsdossiers in februari 2007 : Brussels Hoofdstedelijk Gewest**

	Activiteit	Klasse van tewerkstelling		Totaal
		500 - 999	1000 en meer	
<b>G</b>	<b>Groot- en detailhandel; reparatie van auto's en motorfietsen</b>	<b>0</b>	<b>0</b>	<b>38</b>
45	Groot- en detailhandel in en reparatie van auto's en motorfietsen	0	0	8
45.1	Handel in auto's	0	0	7
45.11	Handel in personenauto's en andere lichte auto's	0	0	7
45.19	Handel in andere auto's	0	0	0
45.2	Onderhoud en reparatie van auto's	0	0	1
45.20	Onderhoud en reparatie van auto's	0	0	1
45.3	Handel in delen en toebehoren van auto's	0	0	0
45.31	Groothandel in delen en toebehoren van auto's	0	0	0
45.32	Detailhandel in delen en toebehoren van auto's	0	0	0
45.4	Handel in en onderhoud en reparatie van motorfietsen en delen en toebehoren van motorfietsen	0	0	0
45.40	Handel in en onderhoud en reparatie van motorfietsen en delen en toebehoren van motorfietsen	0	0	0
46	Groothandel, met uitzondering van de handel in auto's en motorfietsen	0	0	12
46.1	Handelsbemiddeling	0	0	2
46.11	Handelsbemiddeling in landbouwproducten, levende dieren en textielgrondstoffen en halffabrikaten	0	0	0
46.12	Handelsbemiddeling in brandstoffen, ertsen, metalen en chemische producten	0	0	0
46.13	Handelsbemiddeling in hout en bouwmaterialen	0	0	0
46.14	Handelsbemiddeling in machines, apparaten en werktuigen voor de industrie en in schepen en luchtvaartuigen	0	0	0
46.15	Handelsbemiddeling in meubelen, huishoudelijke artikelen en ijzerwaren	0	0	0
46.16	Handelsbemiddeling in textiel, kleding, bont, schoeisel en lederwaren	0	0	0
46.17	Handelsbemiddeling in voedings- en genotmiddelen	0	0	0
46.18	Handelsbemiddeling gespecialiseerd in andere goederen	0	0	1
46.19	Handelsbemiddeling in goederen, algemeen assortiment	0	0	1
46.2	Groothandel in landbouwproducten en levende dieren	0	0	0
46.21	Groothandel in granen, ruwe tabak, zaden en diervoeders	0	0	0
46.22	Groothandel in bloemen en planten	0	0	0

## Faillissementsstatistiek in 2007

### Faillissementsstatistiek, verdeling naar activiteit, klasse van tewerkstelling en per Gewest

#### Aantal ingeleide faillissementsdossiers in februari 2007 : Brussels Hoofdstedelijk Gewest

Activiteit	Klasse van tewerkstelling						
	0 - 4	5 - 9	10 - 19	20 - 49	50 - 99	100 - 199	200 - 499
46.23 Groothandel in levende dieren	0	0	0	0	0	0	0
46.24 Groothandel in huiden, vellen en leer	0	0	0	0	0	0	0
46.3 Groothandel in voedings- en genotmiddelen	2	0	0	1	0	0	0
46.31 Groothandel in groenten en fruit	0	0	0	0	0	0	0
46.32 Groothandel in vlees en vleesproducten	0	0	0	0	0	0	0
46.33 Groothandel in zuivelproducten, eieren en spijsoei en -vetten	0	0	0	0	0	0	0
46.34 Groothandel in dranken	0	0	0	0	0	0	0
46.35 Groothandel in tabaksproducten	0	0	0	0	0	0	0
46.36 Groothandel in suiker, chocolade en suikerwerk	0	0	0	0	0	0	0
46.37 Groothandel in koffie, thee, cacao en specerijen	0	0	0	0	0	0	0
46.38 Groothandel in andere voedingsmiddelen, met inbegrip van vis en schaal- en weekdieren	0	0	0	0	0	0	0
46.39 Niet-gespecialiseerde groothandel in voedings- en genotmiddelen	2	0	0	1	0	0	0
46.4 Groothandel in consumentenartikelen	2	0	1	0	0	0	0
46.41 Groothandel in textiel	0	0	0	0	0	0	0
46.42 Groothandel in kleding en schoeisel	0	0	0	0	0	0	0
46.43 Groothandel in elektrische huishoudelijke apparaten	0	0	1	0	0	0	0
46.44 Groothandel in porselein, glaswerk en reinigingsmiddelen	0	0	0	0	0	0	0
46.45 Groothandel in parfumerieën en cosmetica	0	0	0	0	0	0	0
46.46 Groothandel in farmaceutische producten	0	0	0	0	0	0	0
46.47 Groothandel in meubelen, vloerbedekking en verlichtingsbenodigdheden	0	0	0	0	0	0	0
46.48 Groothandel in uurwerken en sieraden	0	0	0	0	0	0	0
46.49 Groothandel in andere consumentenartikelen	2	0	0	0	0	0	0
46.5 Groothandel in informatie- en communicatieapparatuur	1	0	0	0	0	0	0
46.51 Groothandel in computers, randapparatuur en software	1	0	0	0	0	0	0
46.52 Groothandel in elektronische en telecommunicatieapparatuur en delen daarvan	0	0	0	0	0	0	0
46.6 Groothandel in andere machines en werktuigen en toebehoren	1	0	0	0	0	0	0
46.61 Groothandel in machines, werktuigen en toebehoren voor de landbouw	0	0	0	0	0	0	0
46.62 Groothandel in gereedschapswerktuigen	0	0	0	0	0	0	0

**Faillissementsstatistiek, verdeling naar activiteit, klasse van tewerkstelling en per Gewest****Aantal ingeleide faillissementsdossiers in februari 2007 : Brussels Hoofdstedelijk Gewest**

Activiteit	Klasse van tewerkstelling		Totaal
	500 - 999	1000 en meer	
46.23 Groothandel in levende dieren	0	0	0
46.24 Groothandel in huiden, vellen en leer	0	0	0
46.3 Groothandel in voedings- en genotmiddelen	0	0	3
46.31 Groothandel in groenten en fruit	0	0	0
46.32 Groothandel in vlees en vleesproducten	0	0	0
46.33 Groothandel in zuivelproducten, eieren en spijsoliën en -vetten	0	0	0
46.34 Groothandel in dranken	0	0	0
46.35 Groothandel in tabaksproducten	0	0	0
46.36 Groothandel in suiker, chocolade en suikerwerk	0	0	0
46.37 Groothandel in koffie, thee, cacao en specerijen	0	0	0
46.38 Groothandel in andere voedingsmiddelen, met inbegrip van vis en schaal- en weekdieren	0	0	0
46.39 Niet-gespecialiseerde groothandel in voedings- en genotmiddelen	0	0	3
46.4 Groothandel in consumentenartikelen	0	0	3
46.41 Groothandel in textiel	0	0	0
46.42 Groothandel in kleding en schoeisel	0	0	0
46.43 Groothandel in elektrische huishoudelijke apparaten	0	0	1
46.44 Groothandel in porselein, glaswerk en reinigingsmiddelen	0	0	0
46.45 Groothandel in parfumerieën en cosmetica	0	0	0
46.46 Groothandel in farmaceutische producten	0	0	0
46.47 Groothandel in meubelen, vloerbedekking en verlichtingsbenodigdheden	0	0	0
46.48 Groothandel in uurwerken en sieraden	0	0	0
46.49 Groothandel in andere consumentenartikelen	0	0	2
46.5 Groothandel in informatie- en communicatieapparatuur	0	0	1
46.51 Groothandel in computers, randapparatuur en software	0	0	1
46.52 Groothandel in elektronische en telecommunicatieapparatuur en delen daarvan	0	0	0
46.6 Groothandel in andere machines en werktuigen en toebehoren	0	0	1
46.61 Groothandel in machines, werktuigen en toebehoren voor de landbouw	0	0	0
46.62 Groothandel in gereedschapswerktuigen	0	0	0

# Faillissementsstatistiek in 2007

## Faillissementsstatistiek, verdeling naar activiteit, klasse van tewerkstelling en per Gewest

### Aantal ingeleide faillissementsdossiers in februari 2007 : Brussels Hoofdstedelijk Gewest

Activiteit	Klasse van tewerkstelling						
	0 - 4	5 - 9	10 - 19	20 - 49	50 - 99	100 - 199	200 - 499
46.63 Groothandel in machines voor de mijnbouw, de bouwnijverheid en de weg- en waterbouw	0	0	0	0	0	0	0
46.64 Groothandel in machines voor de textielindustrie en in naai- en breimachines	0	0	0	0	0	0	0
46.65 Groothandel in kantoormeubelen	0	0	0	0	0	0	0
46.66 Groothandel in andere kantoomachines en kantoorbenodigdheden	0	0	0	0	0	0	0
46.69 Groothandel in andere machines en werktuigen	1	0	0	0	0	0	0
46.7 Overige gespecialiseerde groothandel	0	0	1	0	0	0	0
46.71 Groothandel in vaste, vloeibare en gasvormige brandstoffen en aanverwante producten	0	0	0	0	0	0	0
46.72 Groothandel in metalen en metaalertsen	0	0	0	0	0	0	0
46.73 Groothandel in hout, bouwmaterialen en sanitair	0	0	0	0	0	0	0
46.74 Groothandel in ijzerwaren en in installatiemateriaal voor loodgieterswerk en verwarming	0	0	0	0	0	0	0
46.75 Groothandel in chemische producten	0	0	0	0	0	0	0
46.76 Groothandel in andere intermediaire producten	0	0	0	0	0	0	0
46.77 Groothandel in afval en schroot	0	0	1	0	0	0	0
46.9 Niet-gespecialiseerde groothandel	1	0	0	0	0	0	0
46.90 Niet-gespecialiseerde groothandel	1	0	0	0	0	0	0
47 Detailhandel, met uitzondering van de handel in auto's en motorfietsen	15	2	1	0	0	0	0
47.1 Detailhandel in niet-gespecialiseerde winkels	3	0	0	0	0	0	0
47.11 Detailhandel in niet-gespecialiseerde winkels waarbij voedings- en genotmiddelen overheersen	3	0	0	0	0	0	0
47.19 Overige detailhandel in niet-gespecialiseerde winkels	0	0	0	0	0	0	0
47.2 Detailhandel in voedings- en genotmiddelen in gespecialiseerde winkels	0	0	0	0	0	0	0
47.21 Detailhandel in groenten en fruit in gespecialiseerde winkels	0	0	0	0	0	0	0
47.22 Detailhandel in vlees en vleesproducten in gespecialiseerde winkels	0	0	0	0	0	0	0
47.23 Detailhandel in vis en schaal- en weekdieren in gespecialiseerde winkels	0	0	0	0	0	0	0
47.24 Detailhandel in brood, banketbakkerswerk en suikerwerk in gespecialiseerde winkels	0	0	0	0	0	0	0
47.25 Detailhandel in dranken in gespecialiseerde winkels	0	0	0	0	0	0	0
47.26 Detailhandel in tabaksproducten in gespecialiseerde winkels	0	0	0	0	0	0	0
47.29 Overige detailhandel in voedingsmiddelen in gespecialiseerde winkels	0	0	0	0	0	0	0
47.3 Detailhandel in motorbrandstoffen in gespecialiseerde winkels	0	0	0	0	0	0	0
47.30 Detailhandel in motorbrandstoffen in gespecialiseerde winkels	0	0	0	0	0	0	0

**Faillissementsstatistiek, verdeling naar activiteit, klasse van tewerkstelling en per Gewest****Aantal ingeleide faillissementsdossiers in februari 2007 : Brussels Hoofdstedelijk Gewest**

	Activiteit	Klasse van tewerkstelling		Totaal
		500 - 999	1000 en meer	
46.63	Groothandel in machines voor de mijnbouw, de bouwnijverheid en de weg- en waterbouw	0	0	0
46.64	Groothandel in machines voor de textielindustrie en in naai- en breimachines	0	0	0
46.65	Groothandel in kantoormeubelen	0	0	0
46.66	Groothandel in andere kantoor machines en kantoorbenodigdheden	0	0	0
46.69	Groothandel in andere machines en werktuigen	0	0	1
46.7	Overige gespecialiseerde groothandel	0	0	1
46.71	Groothandel in vaste, vloeibare en gasvormige brandstoffen en aanverwante producten	0	0	0
46.72	Groothandel in metalen en metaalertsen	0	0	0
46.73	Groothandel in hout, bouwmaterialen en sanitair	0	0	0
46.74	Groothandel in ijzerwaren en in installatiemateriaal voor loodgieterswerk en verwarming	0	0	0
46.75	Groothandel in chemische producten	0	0	0
46.76	Groothandel in andere intermediaire producten	0	0	0
46.77	Groothandel in afval en schroot	0	0	1
46.9	Niet-gespecialiseerde groothandel	0	0	1
46.90	Niet-gespecialiseerde groothandel	0	0	1
47	Detailhandel, met uitzondering van de handel in auto's en motorfietsen	0	0	18
47.1	Detailhandel in niet-gespecialiseerde winkels	0	0	3
47.11	Detailhandel in niet-gespecialiseerde winkels waarbij voedings- en genotmiddelen overheersen	0	0	3
47.19	Overige detailhandel in niet-gespecialiseerde winkels	0	0	0
47.2	Detailhandel in voedings- en genotmiddelen in gespecialiseerde winkels	0	0	0
47.21	Detailhandel in groenten en fruit in gespecialiseerde winkels	0	0	0
47.22	Detailhandel in vlees en vleesproducten in gespecialiseerde winkels	0	0	0
47.23	Detailhandel in vis en schaal- en weekdieren in gespecialiseerde winkels	0	0	0
47.24	Detailhandel in brood, banketbakkerswerk en suikerwerk in gespecialiseerde winkels	0	0	0
47.25	Detailhandel in dranken in gespecialiseerde winkels	0	0	0
47.26	Detailhandel in tabaksproducten in gespecialiseerde winkels	0	0	0
47.29	Overige detailhandel in voedingsmiddelen in gespecialiseerde winkels	0	0	0
47.3	Detailhandel in motorbrandstoffen in gespecialiseerde winkels	0	0	0
47.30	Detailhandel in motorbrandstoffen in gespecialiseerde winkels	0	0	0

# Faillissementsstatistiek in 2007

## Faillissementsstatistiek, verdeling naar activiteit, klasse van tewerkstelling en per Gewest

### Aantal ingeleide faillissementsdossiers in februari 2007 : Brussels Hoofdstedelijk Gewest

Activiteit	Klasse van tewerkstelling						
	0 - 4	5 - 9	10 - 19	20 - 49	50 - 99	100 - 199	200 - 499
47.4 Detailhandel in ICT-apparatuur in gespecialiseerde winkels	0	0	0	0	0	0	0
47.41 Detailhandel in computers, randapparatuur en software in gespecialiseerde winkels	0	0	0	0	0	0	0
47.42 Detailhandel in telecommunicatieapparatuur in gespecialiseerde winkels	0	0	0	0	0	0	0
47.43 Detailhandel in audio- en videoapparatuur in gespecialiseerde winkels	0	0	0	0	0	0	0
47.5 Detailhandel in andere consumentenartikelen in gespecialiseerde winkels	1	0	0	0	0	0	0
47.51 Detailhandel in textiel in gespecialiseerde winkels	0	0	0	0	0	0	0
47.52 Detailhandel in ijzerwaren, verf en glas in gespecialiseerde winkels	0	0	0	0	0	0	0
47.53 Detailhandel in tapijten en andere vloerbedekking en wandbekleding in gespecialiseerde winkels	0	0	0	0	0	0	0
47.54 Detailhandel in elektrische huishoudapparaten in gespecialiseerde winkels	0	0	0	0	0	0	0
47.59 Detailhandel in meubelen, verlichtingsbenodigdheden en andere huishoudelijke artikelen in gespecialiseerde winkels	1	0	0	0	0	0	0
47.6 Detailhandel in cultuur- en recreatieartikelen in gespecialiseerde winkels	2	0	0	0	0	0	0
47.61 Detailhandel in boeken in gespecialiseerde winkels	0	0	0	0	0	0	0
47.62 Detailhandel in kranten en kantoorbehoefte in gespecialiseerde winkels	2	0	0	0	0	0	0
47.63 Detailhandel in audio- en video-opnamen in gespecialiseerde winkels	0	0	0	0	0	0	0
47.64 Detailhandel in sportartikelen in gespecialiseerde winkels	0	0	0	0	0	0	0
47.65 Detailhandel in spellen en speelgoed in gespecialiseerde winkels	0	0	0	0	0	0	0
47.7 Detailhandel in andere artikelen in gespecialiseerde winkels	8	0	1	0	0	0	0
47.71 Detailhandel in kleding in gespecialiseerde winkels	3	0	0	0	0	0	0
47.72 Detailhandel in schoeisel en lederwaren in gespecialiseerde winkels	1	0	0	0	0	0	0
47.73 Apothekers in gespecialiseerde winkels	0	0	0	0	0	0	0
47.74 Detailhandel in medische en orthopedische artikelen in gespecialiseerde winkels	0	0	0	0	0	0	0
47.75 Detailhandel in cosmetica en toiletartikelen in gespecialiseerde winkels	1	0	1	0	0	0	0
47.76 Detailhandel in bloemen, planten, zaden, kunstmeststoffen, huisdieren en voer voor huisdieren in gespecialiseerde winkels	0	0	0	0	0	0	0



**Faillissementsstatistiek, verdeling naar activiteit, klasse van tewerkstelling en per Gewest****Aantal ingeleide faillissementsdossiers in februari 2007 : Brussels Hoofdstedelijk Gewest**

	Activiteit	Klasse van tewerkstelling		Totaal
		500 - 999	1000 en meer	
47.4	Detailhandel in ICT-apparatuur in gespecialiseerde winkels	0	0	0
47.41	Detailhandel in computers, randapparatuur en software in gespecialiseerde winkels	0	0	0
47.42	Detailhandel in telecommunicatieapparatuur in gespecialiseerde winkels	0	0	0
47.43	Detailhandel in audio- en videoapparatuur in gespecialiseerde winkels	0	0	0
47.5	Detailhandel in andere consumentenartikelen in gespecialiseerde winkels	0	0	1
47.51	Detailhandel in textiel in gespecialiseerde winkels	0	0	0
47.52	Detailhandel in ijzerwaren, verf en glas in gespecialiseerde winkels	0	0	0
47.53	Detailhandel in tapijten en andere vloerbedekking en wandbekleding in gespecialiseerde winkels	0	0	0
47.54	Detailhandel in elektrische huishoudapparaten in gespecialiseerde winkels	0	0	0
47.59	Detailhandel in meubelen, verlichtingsbenodigdheden en andere huishoudelijke artikelen in gespecialiseerde winkels	0	0	1
47.6	Detailhandel in cultuur- en recreatieartikelen in gespecialiseerde winkels	0	0	2
47.61	Detailhandel in boeken in gespecialiseerde winkels	0	0	0
47.62	Detailhandel in kranten en kantoorbehoefte in gespecialiseerde winkels	0	0	2
47.63	Detailhandel in audio- en video-opnamen in gespecialiseerde winkels	0	0	0
47.64	Detailhandel in sportartikelen in gespecialiseerde winkels	0	0	0
47.65	Detailhandel in spellen en speelgoed in gespecialiseerde winkels	0	0	0
47.7	Detailhandel in andere artikelen in gespecialiseerde winkels	0	0	9
47.71	Detailhandel in kleding in gespecialiseerde winkels	0	0	3
47.72	Detailhandel in schoeisel en lederwaren in gespecialiseerde winkels	0	0	1
47.73	Apothekers in gespecialiseerde winkels	0	0	0
47.74	Detailhandel in medische en orthopedische artikelen in gespecialiseerde winkels	0	0	0
47.75	Detailhandel in cosmetica en toiletartikelen in gespecialiseerde winkels	0	0	2
47.76	Detailhandel in bloemen, planten, zaden, kunstmeststoffen, huisdieren en voer voor huisdieren in gespecialiseerde wi	0	0	0

# Faillissementsstatistiek in 2007

## Faillissementsstatistiek, verdeling naar activiteit, klasse van tewerkstelling en per Gewest

### Aantal ingeleide faillissementsdossiers in februari 2007 : Brussels Hoofdstedelijk Gewest

Activiteit	Klasse van tewerkstelling						
	0 - 4	5 - 9	10 - 19	20 - 49	50 - 99	100 - 199	200 - 499
47.77 Detailhandel in uurwerken en sieraden in gespecialiseerde winkels	0	0	0	0	0	0	0
47.78 Overige detailhandel in nieuwe artikelen in gespecialiseerde winkels	3	0	0	0	0	0	0
47.79 Detailhandel in tweedehandsgoederen in winkels	0	0	0	0	0	0	0
47.8 Markt- en straathandel	1	0	0	0	0	0	0
47.81 Markt- en straathandel in voedings- en genotmiddelen	0	0	0	0	0	0	0
47.82 Markt- en straathandel in textiel, kleding en schoeisel	1	0	0	0	0	0	0
47.89 Markt- en straathandel in andere artikelen	0	0	0	0	0	0	0
47.9 Detailhandel, niet in winkels en exclusief markt- en straathandel	0	2	0	0	0	0	0
47.91 Detailhandel via postorderbedrijven of via internet	0	2	0	0	0	0	0
47.99 Overige detailhandel, niet in winkels en exclusief markt- en straathandel	0	0	0	0	0	0	0
<b>H Vervoer en opslag</b>	<b>3</b>	<b>0</b>	<b>1</b>	<b>0</b>	<b>0</b>	<b>0</b>	<b>0</b>
49 Vervoer te land en vervoer via pijpleidingen	1	0	1	0	0	0	0
49.2 Goederenvervoer per spoor	0	0	0	0	0	0	0
49.20 Goederenvervoer per spoor	0	0	0	0	0	0	0
49.3 Overig personenvervoer te land	0	0	1	0	0	0	0
49.31 Personenvervoer te land binnen steden of voorsteden	0	0	0	0	0	0	0
49.32 Exploitatie van taxi's	0	0	1	0	0	0	0
49.39 Overig personenvervoer te land, n.e.g.	0	0	0	0	0	0	0
49.4 Goederenvervoer over de weg en verhuisbedrijven	1	0	0	0	0	0	0
49.41 Goederenvervoer over de weg	1	0	0	0	0	0	0
49.42 Verhuisbedrijven	0	0	0	0	0	0	0
49.5 Vervoer via pijpleidingen	0	0	0	0	0	0	0
49.50 Vervoer via pijpleidingen	0	0	0	0	0	0	0
50 Vervoer over water	0	0	0	0	0	0	0
50.1 Zee- en kustvaart, personenvervoer	0	0	0	0	0	0	0
50.10 Zee- en kustvaart, personenvervoer	0	0	0	0	0	0	0
50.2 Zee- en kustvaart, goederenvervoer	0	0	0	0	0	0	0
50.20 Zee- en kustvaart, goederenvervoer	0	0	0	0	0	0	0
50.3 Binnenvaart, personenvervoer	0	0	0	0	0	0	0
50.30 Binnenvaart, personenvervoer	0	0	0	0	0	0	0
50.4 Binnenvaart, goederenvervoer	0	0	0	0	0	0	0
50.40 Binnenvaart, goederenvervoer	0	0	0	0	0	0	0
51 Luchtvaart	0	0	0	0	0	0	0
51.1 Personenvervoer door de lucht	0	0	0	0	0	0	0

**Faillissementsstatistiek, verdeling naar activiteit, klasse van tewerkstelling en per Gewest****Aantal ingeleide faillissementsdossiers in februari 2007 : Brussels Hoofdstedelijk Gewest**

	Activiteit	Klasse van tewerkstelling		Totaal
		500 - 999	1000 en meer	
47.77	Detailhandel in uurwerken en sieraden in gespecialiseerde winkels	0	0	0
47.78	Overige detailhandel in nieuwe artikelen in gespecialiseerde winkels	0	0	3
47.79	Detailhandel in tweedehandsgoederen in winkels	0	0	0
47.8	Markt- en straathandel	0	0	1
47.81	Markt- en straathandel in voedings- en genotmiddelen	0	0	0
47.82	Markt- en straathandel in textiel, kleding en schoeisel	0	0	1
47.89	Markt- en straathandel in andere artikelen	0	0	0
47.9	Detailhandel, niet in winkels en exclusief markt- en straathandel	0	0	2
47.91	Detailhandel via postorderbedrijven of via internet	0	0	2
47.99	Overige detailhandel, niet in winkels en exclusief markt- en straathandel	0	0	0
<b>H</b>	<b>Vervoer en opslag</b>	<b>0</b>	<b>0</b>	<b>4</b>
49	Vervoer te land en vervoer via pijpleidingen	0	0	2
49.2	Goederenvervoer per spoor	0	0	0
49.20	Goederenvervoer per spoor	0	0	0
49.3	Overig personenvervoer te land	0	0	1
49.31	Personenvervoer te land binnen steden of voorsteden	0	0	0
49.32	Exploitatie van taxi's	0	0	1
49.39	Overig personenvervoer te land, n.e.g.	0	0	0
49.4	Goederenvervoer over de weg en verhuisbedrijven	0	0	1
49.41	Goederenvervoer over de weg	0	0	1
49.42	Verhuisbedrijven	0	0	0
49.5	Vervoer via pijpleidingen	0	0	0
49.50	Vervoer via pijpleidingen	0	0	0
50	Vervoer over water	0	0	0
50.1	Zee- en kustvaart, personenvervoer	0	0	0
50.10	Zee- en kustvaart, personenvervoer	0	0	0
50.2	Zee- en kustvaart, goederenvervoer	0	0	0
50.20	Zee- en kustvaart, goederenvervoer	0	0	0
50.3	Binnenvaart, personenvervoer	0	0	0
50.30	Binnenvaart, personenvervoer	0	0	0
50.4	Binnenvaart, goederenvervoer	0	0	0
50.40	Binnenvaart, goederenvervoer	0	0	0
51	Luchtvaart	0	0	0
51.1	Personenvervoer door de lucht	0	0	0

## Faillissementsstatistiek in 2007

### Faillissementsstatistiek, verdeling naar activiteit, klasse van tewerkstelling en per Gewest

#### Aantal ingeleide faillissementsdossiers in februari 2007 : Brussels Hoofdstedelijk Gewest

Activiteit	Klasse van tewerkstelling						
	0 - 4	5 - 9	10 - 19	20 - 49	50 - 99	100 - 199	200 - 499
51.10 Personenvervoer door de lucht	0	0	0	0	0	0	0
51.2 Goederenvervoer door de lucht; ruimtevaart	0	0	0	0	0	0	0
51.21 Goederenvervoer door de lucht	0	0	0	0	0	0	0
51.22 Ruimtevaart	0	0	0	0	0	0	0
52 Opslag en vervoerondersteunende activiteiten	0	0	0	0	0	0	0
52.1 Opslag	0	0	0	0	0	0	0
52.10 Opslag	0	0	0	0	0	0	0
52.2 Vervoerondersteunende activiteiten	0	0	0	0	0	0	0
52.21 Diensten in verband met vervoer te land	0	0	0	0	0	0	0
52.22 Diensten in verband met vervoer over water	0	0	0	0	0	0	0
52.23 Diensten in verband met de luchtvaart	0	0	0	0	0	0	0
52.24 Vrachtbehandeling	0	0	0	0	0	0	0
52.29 Overige vervoerondersteunende activiteiten	0	0	0	0	0	0	0
53 Posterijen en koeriers	2	0	0	0	0	0	0
53.1 Postdiensten in het kader van de universeledienstverplichting	0	0	0	0	0	0	0
53.10 Postdiensten in het kader van de universeledienstverplichting	0	0	0	0	0	0	0
53.2 Overige posterijen en koeriers	2	0	0	0	0	0	0
53.20 Overige posterijen en koeriers	2	0	0	0	0	0	0
<b>I Verschaffen van accommodatie en maaltijden</b>	<b>24</b>	<b>2</b>	<b>0</b>	<b>0</b>	<b>0</b>	<b>0</b>	<b>0</b>
55 Verschaffen van accommodatie	1	0	0	0	0	0	0
55.1 Hotels en dergelijke accommodatie	1	0	0	0	0	0	0
55.10 Hotels en dergelijke accommodatie	1	0	0	0	0	0	0
55.2 Vakantieverblijven en andere accommodatie voor kort verblijf	0	0	0	0	0	0	0
55.20 Vakantieverblijven en andere accommodatie voor kort verblijf	0	0	0	0	0	0	0
55.3 Kampeer- en caravanterreinen	0	0	0	0	0	0	0
55.30 Kampeer- en caravanterreinen	0	0	0	0	0	0	0
55.9 Overige accommodatie	0	0	0	0	0	0	0
55.90 Overige accommodatie	0	0	0	0	0	0	0
56 Eet- en drinkgelegenheden	23	2	0	0	0	0	0
56.1 Restaurants en mobiele eetgelegenheden	16	2	0	0	0	0	0
56.10 Restaurants en mobiele eetgelegenheden	16	2	0	0	0	0	0
56.2 Catering en overige eetgelegenheden	0	0	0	0	0	0	0
56.21 Catering	0	0	0	0	0	0	0
56.29 Overige eetgelegenheden	0	0	0	0	0	0	0
56.3 Drinkgelegenheden	7	0	0	0	0	0	0
56.30 Drinkgelegenheden	7	0	0	0	0	0	0

**Faillissementsstatistiek, verdeling naar activiteit, klasse van tewerkstelling en per Gewest****Aantal ingeleide faillissementsdossiers in februari 2007 : Brussels Hoofdstedelijk Gewest**

Activiteit	Klasse van tewerkstelling		Totaal
	500 - 999	1000 en meer	
51.10 Personenvervoer door de lucht	0	0	0
51.2 Goederenvervoer door de lucht; ruimtevaart	0	0	0
51.21 Goederenvervoer door de lucht	0	0	0
51.22 Ruimtevaart	0	0	0
52 Opslag en vervoerondersteunende activiteiten	0	0	0
52.1 Opslag	0	0	0
52.10 Opslag	0	0	0
52.2 Vervoerondersteunende activiteiten	0	0	0
52.21 Diensten in verband met vervoer te land	0	0	0
52.22 Diensten in verband met vervoer over water	0	0	0
52.23 Diensten in verband met de luchtvaart	0	0	0
52.24 Vrachtbehandeling	0	0	0
52.29 Overige vervoerondersteunende activiteiten	0	0	0
53 Posterijen en koeriers	0	0	2
53.1 Postdiensten in het kader van de universeledienstverplichting	0	0	0
53.10 Postdiensten in het kader van de universeledienstverplichting	0	0	0
53.2 Overige posterijen en koeriers	0	0	2
53.20 Overige posterijen en koeriers	0	0	2
<b>I Verschaffen van accommodatie en maaltijden</b>	<b>0</b>	<b>0</b>	<b>26</b>
55 Verschaffen van accommodatie	0	0	1
55.1 Hotels en dergelijke accommodatie	0	0	1
55.10 Hotels en dergelijke accommodatie	0	0	1
55.2 Vakantieverblijven en andere accommodatie voor kort verblijf	0	0	0
55.20 Vakantieverblijven en andere accommodatie voor kort verblijf	0	0	0
55.3 Kampeer- en caravanterreinen	0	0	0
55.30 Kampeer- en caravanterreinen	0	0	0
55.9 Overige accommodatie	0	0	0
55.90 Overige accommodatie	0	0	0
56 Eet- en drinkgelegenheden	0	0	25
56.1 Restaurants en mobiele eetgelegenheden	0	0	18
56.10 Restaurants en mobiele eetgelegenheden	0	0	18
56.2 Catering en overige eetgelegenheden	0	0	0
56.21 Catering	0	0	0
56.29 Overige eetgelegenheden	0	0	0
56.3 Drinkgelegenheden	0	0	7
56.30 Drinkgelegenheden	0	0	7

# Faillissementsstatistiek in 2007

## Faillissementsstatistiek, verdeling naar activiteit, klasse van tewerkstelling en per Gewest

### Aantal ingeleide faillissementsdossiers in februari 2007 : Brussels Hoofdstedelijk Gewest

Activiteit		Klasse van tewerkstelling						
		0 - 4	5 - 9	10 - 19	20 - 49	50 - 99	100 - 199	200 - 499
<b>J</b>	<b>Informatie en communicatie</b>	<b>7</b>	<b>0</b>	<b>0</b>	<b>0</b>	<b>0</b>	<b>0</b>	<b>0</b>
58	Uitgeverijen	0	0	0	0	0	0	0
58.1	Uitgeverijen van boeken en tijdschriften; overige uitgeverijen	0	0	0	0	0	0	0
58.11	Uitgeverijen van boeken	0	0	0	0	0	0	0
58.12	Uitgeverijen van adresboeken en mailinglijsten	0	0	0	0	0	0	0
58.13	Uitgeverijen van kranten	0	0	0	0	0	0	0
58.14	Uitgeverijen van tijdschriften	0	0	0	0	0	0	0
58.19	Overige uitgeverijen	0	0	0	0	0	0	0
58.2	Uitgeverijen van software	0	0	0	0	0	0	0
58.29	Overige uitgeverijen van software	0	0	0	0	0	0	0
59	Productie van films en video- en televisieprogramma's, maken van geluidsopnamen en uitgeverijen van muziekopnamen	3	0	0	0	0	0	0
59.1	Activiteiten in verband met films en video- en televisieprogramma's	3	0	0	0	0	0	0
59.11	Productie van films en video- en televisieprogramma's	1	0	0	0	0	0	0
59.12	Activiteiten in verband met films en video- en televisieprogramma's na de productie	2	0	0	0	0	0	0
59.13	Distributie van films en video- en televisieprogramma's	0	0	0	0	0	0	0
59.14	Vertoning van films	0	0	0	0	0	0	0
59.2	Maken van geluidsopnamen en uitgeverijen van muziekopnamen	0	0	0	0	0	0	0
59.20	Maken van geluidsopnamen en uitgeverijen van muziekopnamen	0	0	0	0	0	0	0
60	Uitzending van radio- en televisieprogramma's, abonneetelevisie	1	0	0	0	0	0	0
60.1	Uitzenden van radioprogramma's	0	0	0	0	0	0	0
60.10	Uitzenden van radioprogramma's	0	0	0	0	0	0	0
60.2	Uitzenden van televisieprogramma's, abonneetelevisie	1	0	0	0	0	0	0
60.20	Uitzenden van televisieprogramma's, abonneetelevisie	1	0	0	0	0	0	0
61	Telecommunicatie	3	0	0	0	0	0	0
61.1	Draadgebonden telecommunicatie	0	0	0	0	0	0	0
61.10	Draadgebonden telecommunicatie	0	0	0	0	0	0	0
61.2	Draadloze telecommunicatie	3	0	0	0	0	0	0
61.20	Draadloze telecommunicatie	3	0	0	0	0	0	0
61.3	Telecommunicatie via satelliet	0	0	0	0	0	0	0
61.30	Telecommunicatie via satelliet	0	0	0	0	0	0	0
61.9	Overige telecommunicatie	0	0	0	0	0	0	0
61.90	Overige telecommunicatie	0	0	0	0	0	0	0
62	Computerprogrammering, consultancy en aanverwante activiteiten	0	0	0	0	0	0	0
62.0	Computerprogrammering, consultancy en aanverwante activiteiten	0	0	0	0	0	0	0
62.01	Schrijven van computerprogramma's	0	0	0	0	0	0	0
62.02	Computerconsultancy-activiteiten	0	0	0	0	0	0	0
62.03	Beheer van computerfaciliteiten	0	0	0	0	0	0	0

**Faillissementsstatistiek, verdeling naar activiteit, klasse van tewerkstelling en per Gewest****Aantal ingeleide faillissementsdossiers in februari 2007 : Brussels Hoofdstedelijk Gewest**

Activiteit	Klasse van tewerkstelling		Totaal
	500 - 999	1000 en meer	
<b>J Informatie en communicatie</b>	<b>0</b>	<b>0</b>	<b>7</b>
58 Uitgeverijen	0	0	0
58.1 Uitgeverijen van boeken en tijdschriften; overige uitgeverijen	0	0	0
58.11 Uitgeverijen van boeken	0	0	0
58.12 Uitgeverijen van adresboeken en mailinglijsten	0	0	0
58.13 Uitgeverijen van kranten	0	0	0
58.14 Uitgeverijen van tijdschriften	0	0	0
58.19 Overige uitgeverijen	0	0	0
58.2 Uitgeverijen van software	0	0	0
58.29 Overige uitgeverijen van software	0	0	0
59 Productie van films en video- en televisieprogramma's, maken van geluidsopnamen en uitgeverijen van muziekopnamen	0	0	3
59.1 Activiteiten in verband met films en video- en televisieprogramma's	0	0	3
59.11 Productie van films en video- en televisieprogramma's	0	0	1
59.12 Activiteiten in verband met films en video- en televisieprogramma's na de productie	0	0	2
59.13 Distributie van films en video- en televisieprogramma's	0	0	0
59.14 Vertoning van films	0	0	0
59.2 Maken van geluidsopnamen en uitgeverijen van muziekopnamen	0	0	0
59.20 Maken van geluidsopnamen en uitgeverijen van muziekopnamen	0	0	0
60 Uitzending van radio- en televisieprogramma's, abonneetelevisie	0	0	1
60.1 Uitzenden van radioprogramma's	0	0	0
60.10 Uitzenden van radioprogramma's	0	0	0
60.2 Uitzenden van televisieprogramma's, abonneetelevisie	0	0	1
60.20 Uitzenden van televisieprogramma's, abonneetelevisie	0	0	1
61 Telecommunicatie	0	0	3
61.1 Draadgebonden telecommunicatie	0	0	0
61.10 Draadgebonden telecommunicatie	0	0	0
61.2 Draadloze telecommunicatie	0	0	3
61.20 Draadloze telecommunicatie	0	0	3
61.3 Telecommunicatie via satelliet	0	0	0
61.30 Telecommunicatie via satelliet	0	0	0
61.9 Overige telecommunicatie	0	0	0
61.90 Overige telecommunicatie	0	0	0
62 Computerprogrammering, consultancy en aanverwante activiteiten	0	0	0
62.0 Computerprogrammering, consultancy en aanverwante activiteiten	0	0	0
62.01 Schrijven van computerprogramma's	0	0	0
62.02 Computerconsultancy-activiteiten	0	0	0
62.03 Beheer van computerfaciliteiten	0	0	0

# Faillissementsstatistiek in 2007

## Faillissementsstatistiek, verdeling naar activiteit, klasse van tewerkstelling en per Gewest

### Aantal ingeleide faillissementsdossiers in februari 2007 : Brussels Hoofdstedelijk Gewest

Activiteit		Klasse van tewerkstelling						
		0 - 4	5 - 9	10 - 19	20 - 49	50 - 99	100 - 199	200 - 499
62.09	Overige diensten op het gebied van informatietechnologie en computer	0	0	0	0	0	0	0
63	Dienstverlenende activiteiten op het gebied van informatie	0	0	0	0	0	0	0
63.1	Gegevensverwerking, webhosting en aanverwante activiteiten; webportalen	0	0	0	0	0	0	0
63.11	Gegevensverwerking, webhosting en aanverwante activiteiten	0	0	0	0	0	0	0
63.12	Webportalen	0	0	0	0	0	0	0
63.9	Overige dienstverlenende activiteiten op het gebied van informatie	0	0	0	0	0	0	0
63.91	Persagentschappen	0	0	0	0	0	0	0
63.99	Overige dienstverlenende activiteiten op het gebied van informatie, n.e.g.	0	0	0	0	0	0	0
<b>K</b>	<b>Financiële activiteiten en verzekeringen</b>	<b>0</b>	<b>0</b>	<b>0</b>	<b>0</b>	<b>0</b>	<b>0</b>	<b>0</b>
64	Financiële dienstverlening, exclusief verzekeringen en pensioenfondsen	0	0	0	0	0	0	0
64.1	Geldscheppende financiële instellingen	0	0	0	0	0	0	0
64.19	Overige geldscheppende financiële instellingen	0	0	0	0	0	0	0
64.2	Holdings	0	0	0	0	0	0	0
64.20	Holdings	0	0	0	0	0	0	0
64.3	Beleggingstruists en -fondsen en vergelijkbare financiële instellingen	0	0	0	0	0	0	0
64.30	Beleggingstruists en -fondsen en vergelijkbare financiële instellingen	0	0	0	0	0	0	0
64.9	Overige financiële dienstverlening/exclusief verzekeringen en pensioenfondsen	0	0	0	0	0	0	0
64.91	Financiële lease	0	0	0	0	0	0	0
64.92	Overige kredietverstrekking	0	0	0	0	0	0	0
64.99	Overige financiële dienstverlening/exclusief verzekeringen en pensioenfondsen, n.e.g.	0	0	0	0	0	0	0
65	Verzekeringen en pensioenfondsen, exclusief verplichte sociale verzekeringen	0	0	0	0	0	0	0
65.1	Verzekeringen	0	0	0	0	0	0	0
65.11	Levensverzekeringen	0	0	0	0	0	0	0
65.12	Levensverzekeringen	0	0	0	0	0	0	0
66	Ondersteunende activiteiten voor verzekeringen en pensioenfondsen	0	0	0	0	0	0	0
66.1	Ondersteunende activiteiten in verband met financiële diensten, exclusief verzekeringen en pensioenfondsen	0	0	0	0	0	0	0
66.11	Beheer van financiële markten	0	0	0	0	0	0	0
66.12	Effecten- en goederenhandel	0	0	0	0	0	0	0
66.19	Overige ondersteunende activiteiten in verband met financiële diensten, exclusief verzekeringen en pensioenfondsen	0	0	0	0	0	0	0
66.2	Ondersteunende activiteiten in verband met verzekeringen en pensioenfondsen	0	0	0	0	0	0	0
66.21	Risicoanalisten en schadetaxateurs	0	0	0	0	0	0	0
66.22	Verzekeringsagenten en -makelaars	0	0	0	0	0	0	0
66.29	Overige ondersteunende activiteiten in verband met verzekeringen en pensioenfondsen	0	0	0	0	0	0	0



**Faillissementsstatistiek, verdeling naar activiteit, klasse van tewerkstelling en per Gewest****Aantal ingeleide faillissementsdossiers in februari 2007 : Brussels Hoofdstedelijk Gewest**

	Activiteit	Klasse van tewerkstelling		Totaal
		500 - 999	1000 en meer	
62.09	Overige diensten op het gebied van informatietechnologie en computer	0	0	0
63	Dienstverlenende activiteiten op het gebied van informatie	0	0	0
63.1	Gegevensverwerking, webhosting en aanverwante activiteiten; webportalen	0	0	0
63.11	Gegevensverwerking, webhosting en aanverwante activiteiten	0	0	0
63.12	Webportalen	0	0	0
63.9	Overige dienstverlenende activiteiten op het gebied van informatie	0	0	0
63.91	Persagentschappen	0	0	0
63.99	Overige dienstverlenende activiteiten op het gebied van informatie, n.e.g.	0	0	0
<b>K</b>	<b>Financiële activiteiten en verzekeringen</b>	<b>0</b>	<b>0</b>	<b>0</b>
64	Financiële dienstverlening, exclusief verzekeringen en pensioenfondsen	0	0	0
64.1	Geldscheppende financiële instellingen	0	0	0
64.19	Overige geldscheppende financiële instellingen	0	0	0
64.2	Holdings	0	0	0
64.20	Holdings	0	0	0
64.3	Beleggingstruists en -fondsen en vergelijkbare financiële instellingen	0	0	0
64.30	Beleggingstruists en -fondsen en vergelijkbare financiële instellingen	0	0	0
64.9	Overige financiële dienstverlening/exclusief verzekeringen en pensioenfondsen	0	0	0
64.91	Financiële lease	0	0	0
64.92	Overige kredietverstrekking	0	0	0
64.99	Overige financiële dienstverlening/exclusief verzekeringen en pensioenfondsen, n.e.g.	0	0	0
65	Verzekeringen en pensioenfondsen, exclusief verplichte sociale verzekeringen	0	0	0
65.1	Verzekeringen	0	0	0
65.11	Levensverzekeringen	0	0	0
65.12	Levensverzekeringen	0	0	0
66	Ondersteunende activiteiten voor verzekeringen en pensioenfondsen	0	0	0
66.1	Ondersteunende activiteiten in verband met financiële diensten, exclusief verzekeringen en pensioenfondsen	0	0	0
66.11	Beheer van financiële markten	0	0	0
66.12	Effecten- en goederenhandel	0	0	0
66.19	Overige ondersteunende activiteiten in verband met financiële diensten, exclusief verzekeringen en pensioenfondsen	0	0	0
66.2	Ondersteunende activiteiten in verband met verzekeringen en pensioenfondsen	0	0	0
66.21	Risicoanalisten en schadetaxateurs	0	0	0
66.22	Verzekeringsagenten en -makelaars	0	0	0
66.29	Overige ondersteunende activiteiten in verband met verzekeringen en pensioenfondsen	0	0	0

# Faillissementsstatistiek in 2007

## Faillissementsstatistiek, verdeling naar activiteit, klasse van tewerkstelling en per Gewest

### Aantal ingeleide faillissementsdossiers in februari 2007 : Brussels Hoofdstedelijk Gewest

Activiteit	Klasse van tewerkstelling						
	0 - 4	5 - 9	10 - 19	20 - 49	50 - 99	100 - 199	200 - 499
66.3 Vermogensbeheer	0	0	0	0	0	0	0
66.30 Vermogensbeheer	0	0	0	0	0	0	0
<b>L Exploitatie van en handel in onroerend goed</b>	<b>1</b>	<b>0</b>	<b>0</b>	<b>0</b>	<b>0</b>	<b>0</b>	<b>0</b>
68 Exploitatie van en handel in onroerend goed	1	0	0	0	0	0	0
68.1 Handel in eigen onroerend goed	0	0	0	0	0	0	0
68.10 Handel in eigen onroerend goed	0	0	0	0	0	0	0
68.2 Verhuur en exploitatie van eigen of geleased onroerend goed	0	0	0	0	0	0	0
68.20 Verhuur en exploitatie van eigen of geleased onroerend goed	0	0	0	0	0	0	0
68.3 Bemiddeling in en beheer van onroerend goed voor een vast bedrag of op contractbasis	1	0	0	0	0	0	0
68.31 Bemiddeling in onroerend goed	1	0	0	0	0	0	0
68.32 Beheer van onroerend goed voor een vast bedrag of op contractbasis	0	0	0	0	0	0	0
<b>M Vrije beroepen en wetenschappelijke en technische activiteiten</b>	<b>4</b>	<b>0</b>	<b>1</b>	<b>0</b>	<b>0</b>	<b>0</b>	<b>0</b>
69 Rechtskundige en boekhoudkundige dienstverlening	0	0	0	0	0	0	0
69.1 Rechtskundige dienstverlening	0	0	0	0	0	0	0
69.10 Rechtskundige dienstverlening	0	0	0	0	0	0	0
69.2 Accountants, boekhouders en belastingconsulenten	0	0	0	0	0	0	0
69.20 Accountants, boekhouders en belastingconsulenten	0	0	0	0	0	0	0
70 Activiteiten van hoofdkantoren; adviesbureaus op het gebied van bedrijfsbeheer	2	0	0	0	0	0	0
70.1 Activiteiten van hoofdkantoren	0	0	0	0	0	0	0
70.10 Activiteiten van hoofdkantoren	0	0	0	0	0	0	0
70.2 Adviesbureaus op het gebied van bedrijfsbeheer	2	0	0	0	0	0	0
70.21 Adviesbureaus op het gebied van public relations en communicatie	0	0	0	0	0	0	0
70.22 Overige adviesbureaus op het gebied van bedrijfsbeheer; adviesbureaus op het gebied van bedrijfsvoering	2	0	0	0	0	0	0
71 Architecten en ingenieurs; technische testen en toetsen	0	0	0	0	0	0	0
71.1 Architecten, ingenieurs en aanverwante technische adviseurs	0	0	0	0	0	0	0
71.11 Architecten	0	0	0	0	0	0	0
71.12 Ingenieurs en aanverwante technische adviseurs	0	0	0	0	0	0	0
71.2 Technische testen en toetsen	0	0	0	0	0	0	0
71.20 Technische testen en toetsen	0	0	0	0	0	0	0
72 Speur- en ontwikkelingswerk op wetenschappelijk gebied	0	0	0	0	0	0	0
72.1 Speur- en ontwikkelingswerk op natuurwetenschappelijk gebied	0	0	0	0	0	0	0
72.11 Speur- en ontwikkelingswerk op biotechnologisch gebied	0	0	0	0	0	0	0
72.19 Overig speur- en ontwikkelingswerk op natuurwetenschappelijk gebied	0	0	0	0	0	0	0
72.2 Speur- en ontwikkelingswerk op het gebied van de maatschappij- en geesteswetenschappen	0	0	0	0	0	0	0
72.20 Speur- en ontwikkelingswerk op het gebied van de maatschappij- en geesteswetenschappen	0	0	0	0	0	0	0

## Faillissementsstatistiek, verdeling naar activiteit, klasse van tewerkstelling en per Gewest

## Aantal ingeleide faillissementsdossiers in februari 2007 : Brussels Hoofdstedelijk Gewest

Activiteit	Klasse van tewerkstelling		Totaal
	500 - 999	1000 en meer	
66.3 Vermogensbeheer	0	0	0
66.30 Vermogensbeheer	0	0	0
<b>L Exploitatie van en handel in onroerend goed</b>	<b>0</b>	<b>0</b>	<b>1</b>
68 Exploitatie van en handel in onroerend goed	0	0	1
68.1 Handel in eigen onroerend goed	0	0	0
68.10 Handel in eigen onroerend goed	0	0	0
68.2 Verhuur en exploitatie van eigen of geleased onroerend goed	0	0	0
68.20 Verhuur en exploitatie van eigen of geleased onroerend goed	0	0	0
68.3 Bemiddeling in en beheer van onroerend goed voor een vast bedrag of op contractbasis	0	0	1
68.31 Bemiddeling in onroerend goed	0	0	1
68.32 Beheer van onroerend goed voor een vast bedrag of op contractbasis	0	0	0
<b>M Vrije beroepen en wetenschappelijke en technische activiteiten</b>	<b>0</b>	<b>0</b>	<b>5</b>
69 Rechtskundige en boekhoudkundige dienstverlening	0	0	0
69.1 Rechtskundige dienstverlening	0	0	0
69.10 Rechtskundige dienstverlening	0	0	0
69.2 Accountants, boekhouders en belastingconsulenten	0	0	0
69.20 Accountants, boekhouders en belastingconsulenten	0	0	0
70 Activiteiten van hoofdkantoren; adviesbureaus op het gebied van bedrijfsbeheer	0	0	2
70.1 Activiteiten van hoofdkantoren	0	0	0
70.10 Activiteiten van hoofdkantoren	0	0	0
70.2 Adviesbureaus op het gebied van bedrijfsbeheer	0	0	2
70.21 Adviesbureaus op het gebied van public relations en communicatie	0	0	0
70.22 Overige adviesbureaus op het gebied van bedrijfsbeheer; adviesbureaus op het gebied van bedrijfsvoering	0	0	2
71 Architecten en ingenieurs; technische testen en toetsen	0	0	0
71.1 Architecten, ingenieurs en aanverwante technische adviseurs	0	0	0
71.11 Architecten	0	0	0
71.12 Ingenieurs en aanverwante technische adviseurs	0	0	0
71.2 Technische testen en toetsen	0	0	0
71.20 Technische testen en toetsen	0	0	0
72 Speur- en ontwikkelingswerk op wetenschappelijk gebied	0	0	0
72.1 Speur- en ontwikkelingswerk op natuurwetenschappelijk gebied	0	0	0
72.11 Speur- en ontwikkelingswerk op biotechnologisch gebied	0	0	0
72.19 Overig speur- en ontwikkelingswerk op natuurwetenschappelijk gebied	0	0	0
72.2 Speur- en ontwikkelingswerk op het gebied van de maatschappij- en geesteswetenschappen	0	0	0
72.20 Speur- en ontwikkelingswerk op het gebied van de maatschappij- en geesteswetenschappen	0	0	0

# Faillissementsstatistiek in 2007

## Faillissementsstatistiek, verdeling naar activiteit, klasse van tewerkstelling en per Gewest

### Aantal ingeleide faillissementsdossiers in februari 2007 : Brussels Hoofdstedelijk Gewest

Activiteit		Klasse van tewerkstelling						
		0 - 4	5 - 9	10 - 19	20 - 49	50 - 99	100 - 199	200 - 499
73	Reclamewezen en marktonderzoek	2	0	1	0	0	0	0
73.1	Reclamewezen	0	0	1	0	0	0	0
73.11	Reclamebureaus	0	0	1	0	0	0	0
73.12	Mediarepresentatie	0	0	0	0	0	0	0
73.2	Markt- en opinieonderzoekbureaus	2	0	0	0	0	0	0
73.20	Markt- en opinieonderzoekbureaus	2	0	0	0	0	0	0
74	Overige vrije beroepen en overige wetenschappelijke en technische activiteiten	0	0	0	0	0	0	0
74.1	Gespecialiseerde designers	0	0	0	0	0	0	0
74.10	Gespecialiseerde designers	0	0	0	0	0	0	0
74.2	Fotografen	0	0	0	0	0	0	0
74.20	Fotografen	0	0	0	0	0	0	0
74.3	Vertalers en tolken	0	0	0	0	0	0	0
74.30	Vertalers en tolken	0	0	0	0	0	0	0
74.9	Overige vrije beroepen en overige wetenschappelijke en technische activiteiten, n.e.g.	0	0	0	0	0	0	0
74.90	Overige vrije beroepen en overige wetenschappelijke en technische activiteiten, n.e.g.	0	0	0	0	0	0	0
75	Veterinaire diensten	0	0	0	0	0	0	0
75.0	Veterinaire diensten	0	0	0	0	0	0	0
75.00	Veterinaire diensten	0	0	0	0	0	0	0
<b>N</b>	<b>Administratieve en ondersteunende diensten</b>	<b>8</b>	<b>2</b>	<b>0</b>	<b>0</b>	<b>0</b>	<b>0</b>	<b>0</b>
77	Verhuur en lease	0	0	0	0	0	0	0
77.1	Verhuur en lease van auto's	0	0	0	0	0	0	0
77.11	Verhuur en lease van personenauto's en andere lichte auto's	0	0	0	0	0	0	0
77.12	Verhuur en lease van vrachtauto's	0	0	0	0	0	0	0
77.2	Verhuur en lease van consumentenartikelen	0	0	0	0	0	0	0
77.21	Verhuur en lease van sport- en recreatieartikelen	0	0	0	0	0	0	0
77.22	Verhuur van videobanden, dvd's en cd's	0	0	0	0	0	0	0
77.29	Verhuur en lease van andere consumentenartikelen	0	0	0	0	0	0	0
77.3	Verhuur en lease van andere machines en werktuigen en andere materiële goederen	0	0	0	0	0	0	0
77.31	Verhuur en lease van landbouwmachines en -werktuigen	0	0	0	0	0	0	0
77.32	Verhuur en lease van machines en installaties voor de bouwnijverheid en de weg- en waterbouw	0	0	0	0	0	0	0
77.33	Verhuur en lease van kantoormachines, inclusief computers	0	0	0	0	0	0	0
77.34	Verhuur en lease van schepen	0	0	0	0	0	0	0
77.35	Verhuur en lease van luchtvaartuigen	0	0	0	0	0	0	0
77.39	Verhuur en lease van andere machines en werktuigen en andere materiële goederen, n.e.g.	0	0	0	0	0	0	0
78	Arbeidsbemiddeling en personeelswerk	0	0	0	0	0	0	0

**Faillissementsstatistiek, verdeling naar activiteit, klasse van tewerkstelling en per Gewest****Aantal ingeleide faillissementsdossiers in februari 2007 : Brussels Hoofdstedelijk Gewest**

Activiteit	Klasse van tewerkstelling		Totaal
	500 - 999	1000 en meer	
73 Reclamewezen en marktonderzoek	0	0	3
73.1 Reclamewezen	0	0	1
73.11 Reclamebureaus	0	0	1
73.12 Mediarepresentatie	0	0	0
73.2 Markt- en opinieonderzoekbureaus	0	0	2
73.20 Markt- en opinieonderzoekbureaus	0	0	2
74 Overige vrije beroepen en overige wetenschappelijke en technische activiteiten	0	0	0
74.1 Gespecialiseerde designers	0	0	0
74.10 Gespecialiseerde designers	0	0	0
74.2 Fotografen	0	0	0
74.20 Fotografen	0	0	0
74.3 Vertalers en tolken	0	0	0
74.30 Vertalers en tolken	0	0	0
74.9 Overige vrije beroepen en overige wetenschappelijke en technische activiteiten, n.e.g.	0	0	0
74.90 Overige vrije beroepen en overige wetenschappelijke en technische activiteiten, n.e.g.	0	0	0
75 Veterinaire diensten	0	0	0
75.0 Veterinaire diensten	0	0	0
75.00 Veterinaire diensten	0	0	0
<b>N Administratieve en ondersteunende diensten</b>	<b>0</b>	<b>0</b>	<b>10</b>
77 Verhuur en lease	0	0	0
77.1 Verhuur en lease van auto's	0	0	0
77.11 Verhuur en lease van personenauto's en andere lichte auto's	0	0	0
77.12 Verhuur en lease van vrachtauto's	0	0	0
77.2 Verhuur en lease van consumentenartikelen	0	0	0
77.21 Verhuur en lease van sport- en recreatieartikelen	0	0	0
77.22 Verhuur van videobanden, dvd's en cd's	0	0	0
77.29 Verhuur en lease van andere consumentenartikelen	0	0	0
77.3 Verhuur en lease van andere machines en werktuigen en andere materiële goederen	0	0	0
77.31 Verhuur en lease van landbouwmachines en -werktuigen	0	0	0
77.32 Verhuur en lease van machines en installaties voor de bouwnijverheid en de weg- en waterbouw	0	0	0
77.33 Verhuur en lease van kantoormachines, inclusief computers	0	0	0
77.34 Verhuur en lease van schepen	0	0	0
77.35 Verhuur en lease van luchtvaartuigen	0	0	0
77.39 Verhuur en lease van andere machines en werktuigen en andere materiële goederen, n.e.g.	0	0	0
78 Arbeidsbemiddeling en personeelswerk	0	0	0

# Faillissementsstatistiek in 2007

## Faillissementsstatistiek, verdeling naar activiteit, klasse van tewerkstelling en per Gewest

### Aantal ingeleide faillissementsdossiers in februari 2007 : Brussels Hoofdstedelijk Gewest

Activiteit	Klasse van tewerkstelling						
	0 - 4	5 - 9	10 - 19	20 - 49	50 - 99	100 - 199	200 - 499
78.1 Arbeidsbureaus	0	0	0	0	0	0	0
78.10 Arbeidsbureaus	0	0	0	0	0	0	0
78.2 Uitzendbureaus	0	0	0	0	0	0	0
78.20 Uitzendbureaus	0	0	0	0	0	0	0
78.3 Andere vormen van arbeidsbemiddeling	0	0	0	0	0	0	0
78.30 Andere vormen van arbeidsbemiddeling	0	0	0	0	0	0	0
79 Reisbureaus, reisorganisatoren, reserveringsbureaus en aanverwante activiteiten	0	1	0	0	0	0	0
79.1 Reisbureaus en reisorganisatoren	0	1	0	0	0	0	0
79.11 Reisbureaus	0	1	0	0	0	0	0
79.12 Reisorganisatoren	0	0	0	0	0	0	0
79.9 Reserveringsbureaus en aanverwante activiteiten	0	0	0	0	0	0	0
79.90 Reserveringsbureaus en aanverwante activiteiten	0	0	0	0	0	0	0
80 Beveiligings- en opsporingsdiensten	0	0	0	0	0	0	0
80.1 Particuliere beveiliging	0	0	0	0	0	0	0
80.10 Particuliere beveiliging	0	0	0	0	0	0	0
80.2 Diensten in verband met beveiligingssystemen	0	0	0	0	0	0	0
80.20 Diensten in verband met beveiligingssystemen	0	0	0	0	0	0	0
80.3 Opsporingsdiensten	0	0	0	0	0	0	0
80.30 Opsporingsdiensten	0	0	0	0	0	0	0
81 Diensten in verband met gebouwen; landschapsverzorging	4	0	0	0	0	0	0
81.1 Diverse ondersteunende activiteiten ten behoeve van voorzieningen	0	0	0	0	0	0	0
81.10 Diverse ondersteunende activiteiten ten behoeve van voorzieningen	0	0	0	0	0	0	0
81.2 Reiniging	4	0	0	0	0	0	0
81.21 Algemene reiniging van gebouwen	1	0	0	0	0	0	0
81.22 Overige reiniging van gebouwen; industriële reiniging	1	0	0	0	0	0	0
81.29 Andere reinigingsactiviteiten	2	0	0	0	0	0	0
81.3 Landschapsverzorging	0	0	0	0	0	0	0
81.30 Landschapsverzorging	0	0	0	0	0	0	0
82 Administratieve en ondersteunende activiteiten ten behoeve van kantoren en overige zakelijke activiteiten	4	1	0	0	0	0	0
82.1 Administratieve en ondersteunende activiteiten ten behoeve van kantoren	0	1	0	0	0	0	0
82.11 Diverse administratieve activiteiten ten behoeve van kantoren	0	1	0	0	0	0	0
82.19 Fotokopiëren, documentvoorbereiding en andere gespecialiseerde ondersteunende activiteiten ten behoeve van kantoren	0	0	0	0	0	0	0
82.2 Callcenters	0	0	0	0	0	0	0
82.20 Callcenters	0	0	0	0	0	0	0

**Faillissementsstatistiek, verdeling naar activiteit, klasse van tewerkstelling en per Gewest****Aantal ingeleide faillissementsdossiers in februari 2007 : Brussels Hoofdstedelijk Gewest**

Activiteit	Klasse van tewerkstelling		Totaal
	500 - 999	1000 en meer	
78.1 Arbeidsbureaus	0	0	0
78.10 Arbeidsbureaus	0	0	0
78.2 Uitzendbureaus	0	0	0
78.20 Uitzendbureaus	0	0	0
78.3 Andere vormen van arbeidsbemiddeling	0	0	0
78.30 Andere vormen van arbeidsbemiddeling	0	0	0
79 Reisbureaus, reisorganisatoren, reserveringsbureaus en aanverwante activiteiten	0	0	1
79.1 Reisbureaus en reisorganisatoren	0	0	1
79.11 Reisbureaus	0	0	1
79.12 Reisorganisatoren	0	0	0
79.9 Reserveringsbureaus en aanverwante activiteiten	0	0	0
79.90 Reserveringsbureaus en aanverwante activiteiten	0	0	0
80 Beveiligings- en opsporingsdiensten	0	0	0
80.1 Particuliere beveiliging	0	0	0
80.10 Particuliere beveiliging	0	0	0
80.2 Diensten in verband met beveiligingssystemen	0	0	0
80.20 Diensten in verband met beveiligingssystemen	0	0	0
80.3 Opsporingsdiensten	0	0	0
80.30 Opsporingsdiensten	0	0	0
81 Diensten in verband met gebouwen; landschapsverzorging	0	0	4
81.1 Diverse ondersteunende activiteiten ten behoeve van voorzieningen	0	0	0
81.10 Diverse ondersteunende activiteiten ten behoeve van voorzieningen	0	0	0
81.2 Reiniging	0	0	4
81.21 Algemene reiniging van gebouwen	0	0	1
81.22 Overige reiniging van gebouwen; industriële reiniging	0	0	1
81.29 Andere reinigingsactiviteiten	0	0	2
81.3 Landschapsverzorging	0	0	0
81.30 Landschapsverzorging	0	0	0
82 Administratieve en ondersteunende activiteiten ten behoeve van kantoren en overige zakelijke activiteiten	0	0	5
82.1 Administratieve en ondersteunende activiteiten ten behoeve van kantoren	0	0	1
82.11 Diverse administratieve activiteiten ten behoeve van kantoren	0	0	1
82.19 Fotokopiëren, documentvoorbereiding en andere gespecialiseerde ondersteunende activiteiten ten behoeve van kantoren	0	0	0
82.2 Callcenters	0	0	0
82.20 Callcenters	0	0	0

# Faillissementsstatistiek in 2007

## Faillissementsstatistiek, verdeling naar activiteit, klasse van tewerkstelling en per Gewest

### Aantal ingeleide faillissementsdossiers in februari 2007 : Brussels Hoofdstedelijk Gewest

Activiteit		Klasse van tewerkstelling						
		0 - 4	5 - 9	10 - 19	20 - 49	50 - 99	100 - 199	200 - 499
82.3	Organisatie van congressen en beurzen	1	0	0	0	0	0	0
82.30	Organisatie van congressen en beurzen	1	0	0	0	0	0	0
82.9	Zakelijke dienstverlening, n.e.g.	3	0	0	0	0	0	0
82.91	Incasso- en kredietbureaus	0	0	0	0	0	0	0
82.92	Verpakkingsbedrijven	0	0	0	0	0	0	0
82.99	Overige zakelijke dienstverlening, n.e.g.	3	0	0	0	0	0	0
<b>O</b>	<b>Openbaar bestuur en defensie; verplichte sociale verzekeringen</b>	<b>0</b>	<b>0</b>	<b>0</b>	<b>0</b>	<b>0</b>	<b>0</b>	<b>0</b>
84	Openbaar bestuur en defensie; verplichte sociale verzekeringen	0	0	0	0	0	0	0
84.1	Openbaar bestuur	0	0	0	0	0	0	0
84.11	Algemeen overheidsbestuur	0	0	0	0	0	0	0
84.12	Openbaar bestuur op het gebied van gezondheidszorg, onderwijs, cultuur en andere sociale dienstverlening, exclusief sociale verzekeringen	0	0	0	0	0	0	0
84.2	Algemene overheidsdiensten	0	0	0	0	0	0	0
84.24	Openbare orde en veiligheid	0	0	0	0	0	0	0
<b>P</b>	<b>Onderwijs</b>	<b>0</b>	<b>0</b>	<b>0</b>	<b>0</b>	<b>0</b>	<b>0</b>	<b>0</b>
85	Onderwijs	0	0	0	0	0	0	0
85.2	Basisonderwijs	0	0	0	0	0	0	0
85.20	Basisonderwijs	0	0	0	0	0	0	0
85.3	Voortgezet onderwijs	0	0	0	0	0	0	0
85.31	Algemeen vormend voortgezet onderwijs	0	0	0	0	0	0	0
85.32	Voortgezet technisch en beroepsonderwijs	0	0	0	0	0	0	0
85.5	Overig onderwijs	0	0	0	0	0	0	0
85.51	Sport- en recreatieonderwijs	0	0	0	0	0	0	0
85.52	Cultureel onderwijs	0	0	0	0	0	0	0
85.53	Autorijscholen	0	0	0	0	0	0	0
85.59	Overig onderwijs, n.e.g.	0	0	0	0	0	0	0
85.6	Onderwijsondersteunende activiteiten	0	0	0	0	0	0	0
85.60	Onderwijsondersteunende activiteiten	0	0	0	0	0	0	0
<b>Q</b>	<b>Menselijke gezondheidszorg en maatschappelijke dienstverlening</b>	<b>0</b>	<b>0</b>	<b>0</b>	<b>0</b>	<b>0</b>	<b>0</b>	<b>0</b>
86	Menselijke gezondheidszorg	0	0	0	0	0	0	0
86.1	Ziekenhuizen	0	0	0	0	0	0	0
86.10	Ziekenhuizen	0	0	0	0	0	0	0
86.2	Praktijken van artsen en tandartsen	0	0	0	0	0	0	0
86.21	Huisartspraktijken	0	0	0	0	0	0	0
86.22	Praktijken van specialisten	0	0	0	0	0	0	0
86.23	Tandartspraktijken	0	0	0	0	0	0	0
86.9	Overige menselijke gezondheidszorg	0	0	0	0	0	0	0
86.90	Overige menselijke gezondheidszorg	0	0	0	0	0	0	0
87	Tehuizen	0	0	0	0	0	0	0



## Faillissementsstatistiek, verdeling naar activiteit, klasse van tewerkstelling en per Gewest

## Aantal ingeleide faillissementsdossiers in februari 2007 : Brussels Hoofdstedelijk Gewest

Activiteit	Klasse van tewerkstelling		Totaal
	500 - 999	1000 en meer	
82.3 Organisatie van congressen en beurzen	0	0	1
82.30 Organisatie van congressen en beurzen	0	0	1
82.9 Zakelijke dienstverlening, n.e.g.	0	0	3
82.91 Incasso- en kredietbureaus	0	0	0
82.92 Verpakkingsbedrijven	0	0	0
82.99 Overige zakelijke dienstverlening, n.e.g.	0	0	3
<b>O Openbaar bestuur en defensie; verplichte sociale verzekeringen</b>	<b>0</b>	<b>0</b>	<b>0</b>
84 Openbaar bestuur en defensie; verplichte sociale verzekeringen	0	0	0
84.1 Openbaar bestuur	0	0	0
84.11 Algemeen overheidsbestuur	0	0	0
84.12 Openbaar bestuur op het gebied van gezondheidszorg, onderwijs, cultuur en andere sociale dienstverlening, exclusief sociale verzekeringen	0	0	0
84.2 Algemene overheidsdiensten	0	0	0
84.24 Openbare orde en veiligheid	0	0	0
<b>P Onderwijs</b>	<b>0</b>	<b>0</b>	<b>0</b>
85 Onderwijs	0	0	0
85.2 Basisonderwijs	0	0	0
85.20 Basisonderwijs	0	0	0
85.3 Voortgezet onderwijs	0	0	0
85.31 Algemeen vormend voortgezet onderwijs	0	0	0
85.32 Voortgezet technisch en beroepsonderwijs	0	0	0
85.5 Overig onderwijs	0	0	0
85.51 Sport- en recreatieonderwijs	0	0	0
85.52 Cultureel onderwijs	0	0	0
85.53 Autorijscholen	0	0	0
85.59 Overig onderwijs, n.e.g.	0	0	0
85.6 Onderwijsondersteunende activiteiten	0	0	0
85.60 Onderwijsondersteunende activiteiten	0	0	0
<b>Q Menselijke gezondheidszorg en maatschappelijke dienstverlening</b>	<b>0</b>	<b>0</b>	<b>0</b>
86 Menselijke gezondheidszorg	0	0	0
86.1 Ziekenhuizen	0	0	0
86.10 Ziekenhuizen	0	0	0
86.2 Praktijken van artsen en tandartsen	0	0	0
86.21 Huisartspraktijken	0	0	0
86.22 Praktijken van specialisten	0	0	0
86.23 Tandartspraktijken	0	0	0
86.9 Overige menselijke gezondheidszorg	0	0	0
86.90 Overige menselijke gezondheidszorg	0	0	0
87 Tehuizen	0	0	0

# Faillissementsstatistiek in 2007

## Faillissementsstatistiek, verdeling naar activiteit, klasse van tewerkstelling en per Gewest

### Aantal ingeleide faillissementsdossiers in februari 2007 : Brussels Hoofdstedelijk Gewest

Activiteit	Klasse van tewerkstelling						
	0 - 4	5 - 9	10 - 19	20 - 49	50 - 99	100 - 199	200 - 499
87.1 Verpleegtehuizen	0	0	0	0	0	0	0
87.10 Verpleegtehuizen	0	0	0	0	0	0	0
87.2 Inrichtingen voor geestelijk en psychisch gehandicapten en drugsgebruikers	0	0	0	0	0	0	0
87.20 Inrichtingen voor geestelijk en psychisch gehandicapten en drugsgebruikers	0	0	0	0	0	0	0
87.3 Thuisverzorging voor ouderen en lichamelijk gehandicapten	0	0	0	0	0	0	0
87.30 Tehuizen voor ouderen en lichamelijk gehandicapten	0	0	0	0	0	0	0
87.9 Overige tehuizen	0	0	0	0	0	0	0
87.90 Overige tehuizen	0	0	0	0	0	0	0
88 Maatschappelijke dienstverlening waarbij geen onderdak wordt verschaft	0	0	0	0	0	0	0
88.1 Maatschappelijke dienstverlening waarbij geen onderdak wordt verschaft, voor ouderen en lichamelijk gehandicapten	0	0	0	0	0	0	0
88.10 Maatschappelijke dienstverlening waarbij geen onderdak wordt verschaft, voor ouderen en lichamelijk gehandicapten	0	0	0	0	0	0	0
88.9 Overige maatschappelijke dienstverlening waarbij geen onderdak wordt verschaft	0	0	0	0	0	0	0
88.91 Kinderdagverblijven	0	0	0	0	0	0	0
88.99 Overige maatschappelijke dienstverlening waarbij geen onderdak wordt verschaft, n.e.g.	0	0	0	0	0	0	0
<b>R Kunst, amusement en recreatie</b>	<b>1</b>	<b>0</b>	<b>0</b>	<b>0</b>	<b>0</b>	<b>0</b>	<b>0</b>
90 Creatieve activiteiten, kunst en amusement	0	0	0	0	0	0	0
90.0 Creatieve activiteiten, kunst en amusement	0	0	0	0	0	0	0
90.01 Uitvoerende kunsten	0	0	0	0	0	0	0
90.02 Ondersteunende activiteiten voor uitvoerende kunsten	0	0	0	0	0	0	0
90.03 Scheppende kunsten	0	0	0	0	0	0	0
90.04 Exploitatie van zalen	0	0	0	0	0	0	0
91 Bibliotheken, archieven, musea en overige culturele activiteiten	0	0	0	0	0	0	0
91.0 Bibliotheken, archieven, musea en overige culturele activiteiten	0	0	0	0	0	0	0
91.01 Bibliotheken en archieven	0	0	0	0	0	0	0
91.02 Musea	0	0	0	0	0	0	0
91.03 Exploitatie van monumenten en dergelijke toeristenattracties	0	0	0	0	0	0	0
91.04 Botanische tuinen, dierentuinen en natuurreservaten	0	0	0	0	0	0	0
92 Loterijen en kansspelen	0	0	0	0	0	0	0
92.0 Loterijen en kansspelen	0	0	0	0	0	0	0
92.00 Loterijen en kansspelen	0	0	0	0	0	0	0
93 Sport, ontspanning en recreatie	1	0	0	0	0	0	0

**Faillissementsstatistiek, verdeling naar activiteit, klasse van tewerkstelling en per Gewest****Aantal ingeleide faillissementsdossiers in februari 2007 : Brussels Hoofdstedelijk Gewest**

Activiteit	Klasse van tewerkstelling		Totaal
	500 - 999	1000 en meer	
87.1 Verpleegtehuizen	0	0	0
87.10 Verpleegtehuizen	0	0	0
87.2 Inrichtingen voor geestelijk en psychisch gehandicapten en drugsgebruikers	0	0	0
87.20 Inrichtingen voor geestelijk en psychisch gehandicapten en drugsgebruikers	0	0	0
87.3 Thuisverzorging voor ouderen en lichamelijk gehandicapten	0	0	0
87.30 Tehuizen voor ouderen en lichamelijk gehandicapten	0	0	0
87.9 Overige tehuizen	0	0	0
87.90 Overige tehuizen	0	0	0
88 Maatschappelijke dienstverlening waarbij geen onderdak wordt verschaft	0	0	0
88.1 Maatschappelijke dienstverlening waarbij geen onderdak wordt verschaft, voor ouderen en lichamelijk gehandicapten	0	0	0
88.10 Maatschappelijke dienstverlening waarbij geen onderdak wordt verschaft, voor ouderen en lichamelijk gehandicapten	0	0	0
88.9 Overige maatschappelijke dienstverlening waarbij geen onderdak wordt verschaft	0	0	0
88.91 Kinderdagverblijven	0	0	0
88.99 Overige maatschappelijke dienstverlening waarbij geen onderdak wordt verschaft, n.e.g.	0	0	0
<b>R Kunst, amusement en recreatie</b>	<b>0</b>	<b>0</b>	<b>1</b>
90 Creatieve activiteiten, kunst en amusement	0	0	0
90.0 Creatieve activiteiten, kunst en amusement	0	0	0
90.01 Uitvoerende kunsten	0	0	0
90.02 Ondersteunende activiteiten voor uitvoerende kunsten	0	0	0
90.03 Scheppende kunsten	0	0	0
90.04 Exploitatie van zalen	0	0	0
91 Bibliotheken, archieven, musea en overige culturele activiteiten	0	0	0
91.0 Bibliotheken, archieven, musea en overige culturele activiteiten	0	0	0
91.01 Bibliotheken en archieven	0	0	0
91.02 Musea	0	0	0
91.03 Exploitatie van monumenten en dergelijke toeristenattracties	0	0	0
91.04 Botanische tuinen, dierentuinen en natuurreservaten	0	0	0
92 Loterijen en kansspelen	0	0	0
92.0 Loterijen en kansspelen	0	0	0
92.00 Loterijen en kansspelen	0	0	0
93 Sport, ontspanning en recreatie	0	0	1

## Faillissementsstatistiek in 2007

### Faillissementsstatistiek, verdeling naar activiteit, klasse van tewerkstelling en per Gewest

#### Aantal ingeleide faillissementsdossiers in februari 2007 : Brussels Hoofdstedelijk Gewest

Activiteit	Klasse van tewerkstelling						
	0 - 4	5 - 9	10 - 19	20 - 49	50 - 99	100 - 199	200 - 499
93.1 Sport	1	0	0	0	0	0	0
93.11 Exploitatie van sportaccommodaties	1	0	0	0	0	0	0
93.12 Sportclubs	0	0	0	0	0	0	0
93.13 Fitnesscentra	0	0	0	0	0	0	0
93.19 Overige sport	0	0	0	0	0	0	0
93.2 Ontspanning en recreatie	0	0	0	0	0	0	0
93.21 Pret- en themaparken	0	0	0	0	0	0	0
93.29 Overige ontspanning en recreatie	0	0	0	0	0	0	0
<b>S Overige diensten</b>	<b>4</b>	<b>0</b>	<b>0</b>	<b>0</b>	<b>0</b>	<b>0</b>	<b>0</b>
94 Verenigingen	0	0	0	0	0	0	0
94.1 Bedrijfs-, werkgevers- en beroepsorganisaties	0	0	0	0	0	0	0
94.11 Bedrijfs- en werkgeversorganisaties	0	0	0	0	0	0	0
94.12 Beroepsorganisaties	0	0	0	0	0	0	0
94.9 Overige verenigingen	0	0	0	0	0	0	0
94.92 Politieke organisaties	0	0	0	0	0	0	0
94.99 Overige verenigingen, n.e.g.	0	0	0	0	0	0	0
95 Reparatie van computers en consumentenartikelen	0	0	0	0	0	0	0
95.1 Reparatie van computers en communicatieapparatuur	0	0	0	0	0	0	0
95.11 Reparatie van computers en randapparatuur	0	0	0	0	0	0	0
95.12 Reparatie van communicatieapparatuur	0	0	0	0	0	0	0
95.2 Reparatie van consumentenartikelen	0	0	0	0	0	0	0
95.21 Reparatie van consumentenelektronica	0	0	0	0	0	0	0
95.22 Reparatie van huishoudapparaten en van werktuigen voor gebruik in huis en tuin	0	0	0	0	0	0	0
95.23 Reparatie van schoeisel en lederwaren	0	0	0	0	0	0	0
95.24 Reparatie van meubelen en stoffering	0	0	0	0	0	0	0
95.25 Reparatie van uurwerken en sieraden	0	0	0	0	0	0	0
95.29 Reparatie van andere consumentenartikelen	0	0	0	0	0	0	0
96 Overige persoonlijke diensten	4	0	0	0	0	0	0
96.0 Overige persoonlijke diensten	4	0	0	0	0	0	0
96.01 Wassen en (chemisch) reinigen van textiel en bontproducten	0	0	0	0	0	0	0
96.02 Haar- en schoonheidsverzorging	3	0	0	0	0	0	0
96.03 Begraveniswezen	0	0	0	0	0	0	0
96.04 Sauna's, solaría, baden enz.	0	0	0	0	0	0	0
96.09 Overige persoonlijke diensten, n.e.g.	1	0	0	0	0	0	0

**Faillissementsstatistiek, verdeling naar activiteit, klasse van tewerkstelling en per Gewest****Aantal ingeleide faillissementsdossiers in februari 2007 : Brussels Hoofdstedelijk Gewest**

Activiteit	Klasse van tewerkstelling		Totaal
	500 - 999	1000 en meer	
93.1 Sport	0	0	1
93.11 Exploitatie van sportaccommodaties	0	0	1
93.12 Sportclubs	0	0	0
93.13 Fitnesscentra	0	0	0
93.19 Overige sport	0	0	0
93.2 Ontspanning en recreatie	0	0	0
93.21 Pret- en themaparken	0	0	0
93.29 Overige ontspanning en recreatie	0	0	0
<b>S Overige diensten</b>	<b>0</b>	<b>0</b>	<b>4</b>
94 Verenigingen	0	0	0
94.1 Bedrijfs-, werkgevers- en beroepsorganisaties	0	0	0
94.11 Bedrijfs- en werkgeversorganisaties	0	0	0
94.12 Beroepsorganisaties	0	0	0
94.9 Overige verenigingen	0	0	0
94.92 Politieke organisaties	0	0	0
94.99 Overige verenigingen, n.e.g.	0	0	0
95 Reparatie van computers en consumentenartikelen	0	0	0
95.1 Reparatie van computers en communicatieapparatuur	0	0	0
95.11 Reparatie van computers en randapparatuur	0	0	0
95.12 Reparatie van communicatieapparatuur	0	0	0
95.2 Reparatie van consumentenartikelen	0	0	0
95.21 Reparatie van consumentenelektronica	0	0	0
95.22 Reparatie van huishoudapparaten en van werktuigen voor gebruik in huis en tuin	0	0	0
95.23 Reparatie van schoeisel en lederwaren	0	0	0
95.24 Reparatie van meubelen en stoffering	0	0	0
95.25 Reparatie van uurwerken en sieraden	0	0	0
95.29 Reparatie van andere consumentenartikelen	0	0	0
96 Overige persoonlijke diensten	0	0	4
96.0 Overige persoonlijke diensten	0	0	4
96.01 Wassen en (chemisch) reinigen van textiel en bontproducten	0	0	0
96.02 Haar- en schoonheidsverzorging	0	0	3
96.03 Begrafniswezen	0	0	0
96.04 Sauna's, solaria, baden enz.	0	0	0
96.09 Overige persoonlijke diensten, n.e.g.	0	0	1

## Faillissementsstatistiek in 2007

### Faillissementsstatistiek, verdeling naar activiteit, klasse van tewerkstelling en per Gewest

#### Aantal ingeleide faillissementsdossiers in februari 2007 : Brussels Hoofdstedelijk Gewest

Activiteit	Klasse van tewerkstelling						
	0 - 4	5 - 9	10 - 19	20 - 49	50 - 99	100 - 199	200 - 499
<b>T Huishoudens als werkgever; niet-gedifferentieerde productie van goederen en diensten door huishoudens voor eigen gebruik</b>	<b>0</b>	<b>0</b>	<b>0</b>	<b>0</b>	<b>0</b>	<b>0</b>	<b>0</b>
97 Huishoudens als werkgever van huishoudelijk personeel	0	0	0	0	0	0	0
97.0 Huishoudens als werkgever van huishoudelijk personeel	0	0	0	0	0	0	0
97.00 Huishoudens als werkgever van huishoudelijk personeel	0	0	0	0	0	0	0
98 Niet-gedifferentieerde productie van goederen en diensten door particuliere huishoudens voor eigen gebruik	0	0	0	0	0	0	0
98.2 Niet-gedifferentieerde productie van goederen en diensten door particuliere huishoudens voor eigen gebruik	0	0	0	0	0	0	0
98.20 Niet-gedifferentieerde productie van goederen en diensten door particuliere huishoudens voor eigen gebruik	0	0	0	0	0	0	0
<b>U Extraterritoriale organisaties en lichamen</b>	<b>0</b>	<b>0</b>	<b>0</b>	<b>0</b>	<b>0</b>	<b>0</b>	<b>0</b>
99 Extraterritoriale organisaties en lichamen	0	0	0	0	0	0	0
99.0 Extraterritoriale organisaties en lichamen	0	0	0	0	0	0	0
99.00 Extraterritoriale organisaties en lichamen	0	0	0	0	0	0	0
<b>Onbekende economische activiteit</b>	<b>4</b>	<b>0</b>	<b>0</b>	<b>0</b>	<b>0</b>	<b>0</b>	<b>0</b>
<b>Totaal</b>	<b>101</b>	<b>11</b>	<b>5</b>	<b>1</b>	<b>0</b>	<b>0</b>	<b>0</b>

---

**Faillissementsstatistiek, verdeling naar activiteit, klasse van tewerkstelling en per Gewest**


---

**Aantal ingeleide faillissementsdossiers in februari 2007 : Brussels Hoofdstedelijk Gewest**

Activiteit	Klasse van tewerkstelling		Totaal
	500 - 999	1000 en meer	
<b>T Huishoudens als werkgever; niet-gedifferentieerde productie van goederen en diensten door huishoudens voor eigen gebruik</b>	<b>0</b>	<b>0</b>	<b>0</b>
97 Huishoudens als werkgever van huishoudelijk personeel	0	0	0
97.0 Huishoudens als werkgever van huishoudelijk personeel	0	0	0
97.00 Huishoudens als werkgever van huishoudelijk personeel	0	0	0
98 Niet-gedifferentieerde productie van goederen en diensten door particuliere huishoudens voor eigen gebruik	0	0	0
98.2 Niet-gedifferentieerde productie van goederen en diensten door particuliere huishoudens voor eigen gebruik	0	0	0
98.20 Niet-gedifferentieerde productie van goederen en diensten door particuliere huishoudens voor eigen gebruik	0	0	0
<b>U Extraterritoriale organisaties en lichamen</b>	<b>0</b>	<b>0</b>	<b>0</b>
99 Extraterritoriale organisaties en lichamen	0	0	0
99.0 Extraterritoriale organisaties en lichamen	0	0	0
99.00 Extraterritoriale organisaties en lichamen	0	0	0
<b>Onbekende economische activiteit</b>	<b>0</b>	<b>0</b>	<b>4</b>
<b>Totaal</b>	<b>0</b>	<b>0</b>	<b>118</b>

---

# Faillissementsstatistiek in 2007

## Faillissementsstatistiek, verdeling naar activiteit, klasse van tewerkstelling en per Gewest

### Aantal ingeleide faillissementsdossiers in maart 2007 : Brussels Hoofdstedelijk Gewest

Activiteit	Klasse van tewerkstelling						
	0 - 4	5 - 9	10 - 19	20 - 49	50 - 99	100 - 199	200 - 499
<b>A Landbouw, bosbouw en visserij</b>	<b>0</b>	<b>0</b>	<b>0</b>	<b>0</b>	<b>0</b>	<b>0</b>	<b>0</b>
01 Teelt van gewassen, veeteelt, jacht en diensten in verband met deze activiteiten	0	0	0	0	0	0	0
01.1 Teelt van eenjarige gewassen	0	0	0	0	0	0	0
01.11 Teelt van granen (m.u.v. rijst), peulgewassen en oliehoudende zaden	0	0	0	0	0	0	0
01.13 Teelt van groenten, meloenen en wortel- en knolgewassen	0	0	0	0	0	0	0
01.19 Teelt van andere eenjarige gewassen	0	0	0	0	0	0	0
01.2 Teelt van meerjarige gewassen	0	0	0	0	0	0	0
01.21 Teelt van druiven	0	0	0	0	0	0	0
01.24 Teelt van pit- en steenvruchten	0	0	0	0	0	0	0
01.29 Teelt van andere meerjarige gewassen	0	0	0	0	0	0	0
01.3 Plantenvermeerdering	0	0	0	0	0	0	0
01.30 Plantenvermeerdering	0	0	0	0	0	0	0
01.4 Veeteelt	0	0	0	0	0	0	0
01.41 Fokken van melkvee	0	0	0	0	0	0	0
01.42 Fokken van andere runderen en buffels	0	0	0	0	0	0	0
01.43 Fokken van paarden en andere paardachtigen	0	0	0	0	0	0	0
01.45 Fokken van schapen en geiten	0	0	0	0	0	0	0
01.46 Fokken van varkens	0	0	0	0	0	0	0
01.47 Fokken van pluimvee	0	0	0	0	0	0	0
01.49 Fokken van andere dieren	0	0	0	0	0	0	0
01.5 Gemengd bedrijf	0	0	0	0	0	0	0
01.50 Gemengd bedrijf	0	0	0	0	0	0	0
01.6 Ondersteunende activiteiten in verband met de landbouw; activiteiten met betrekking tot gewassen na de oogst	0	0	0	0	0	0	0
01.61 Ondersteunende activiteiten in verband met de teelt van gewassen	0	0	0	0	0	0	0
01.62 Ondersteunende activiteiten in verband met de veeteelt	0	0	0	0	0	0	0
01.7 Jacht, zetten van vallen en diensten in verband met deze activiteiten	0	0	0	0	0	0	0
01.70 Jacht, zetten van vallen en diensten in verband met deze activiteiten	0	0	0	0	0	0	0
02 Bosbouw en de exploitatie van bossen	0	0	0	0	0	0	0
02.1 Bosbouw	0	0	0	0	0	0	0
02.10 Bosbouw	0	0	0	0	0	0	0
02.2 Exploitatie van bossen	0	0	0	0	0	0	0
02.20 Exploitatie van bossen	0	0	0	0	0	0	0
02.4 Ondersteunende diensten in verband met de bosbouw	0	0	0	0	0	0	0
02.40 Ondersteunende diensten in verband met de bosbouw	0	0	0	0	0	0	0
03 Visserij en aquacultuur	0	0	0	0	0	0	0
03.1 Visserij	0	0	0	0	0	0	0
03.11 Zeevisserij	0	0	0	0	0	0	0
03.2 Aquacultuur	0	0	0	0	0	0	0
03.21 Mariene aquacultuur	0	0	0	0	0	0	0
03.22 Aquacultuur in zoet water	0	0	0	0	0	0	0
<b>B Winning van delfstoffen</b>	<b>0</b>	<b>0</b>	<b>0</b>	<b>0</b>	<b>0</b>	<b>0</b>	<b>0</b>
08 Overige winning van delfstoffen	0	0	0	0	0	0	0



**Faillissementsstatistiek, verdeling naar activiteit, klasse van tewerkstelling en per Gewest****Aantal ingeleide faillissementsdossiers in maart 2007 : Brussels Hoofdstedelijk Gewest**

Activiteit	Klasse van tewerkstelling		Totaal
	500 - 999	1000 en meer	
<b>A Landbouw, bosbouw en visserij</b>	<b>0</b>	<b>0</b>	<b>0</b>
01 Teelt van gewassen, veeteelt, jacht en diensten in verband met deze activiteiten	0	0	0
01.1 Teelt van eenjarige gewassen	0	0	0
01.11 Teelt van granen (m.u.v. rijst), peulgewassen en oliehoudende zaden	0	0	0
01.13 Teelt van groenten, meloenen en wortel- en knolgewassen	0	0	0
01.19 Teelt van andere eenjarige gewassen	0	0	0
01.2 Teelt van meerjarige gewassen	0	0	0
01.21 Teelt van druiven	0	0	0
01.24 Teelt van pit- en steenvruchten	0	0	0
01.29 Teelt van andere meerjarige gewassen	0	0	0
01.3 Plantenvermeerdering	0	0	0
01.30 Plantenvermeerdering	0	0	0
01.4 Veeteelt	0	0	0
01.41 Fokken van melkvee	0	0	0
01.42 Fokken van andere runderen en buffels	0	0	0
01.43 Fokken van paarden en andere paardachtigen	0	0	0
01.45 Fokken van schapen en geiten	0	0	0
01.46 Fokken van varkens	0	0	0
01.47 Fokken van pluimvee	0	0	0
01.49 Fokken van andere dieren	0	0	0
01.5 Gemengd bedrijf	0	0	0
01.50 Gemengd bedrijf	0	0	0
01.6 Ondersteunende activiteiten in verband met de landbouw; activiteiten met betrekking tot gewassen na de oogst	0	0	0
01.61 Ondersteunende activiteiten in verband met de teelt van gewassen	0	0	0
01.62 Ondersteunende activiteiten in verband met de veeteelt	0	0	0
01.7 Jacht, zetten van vallen en diensten in verband met deze activiteiten	0	0	0
01.70 Jacht, zetten van vallen en diensten in verband met deze activiteiten	0	0	0
02 Bosbouw en de exploitatie van bossen	0	0	0
02.1 Bosbouw	0	0	0
02.10 Bosbouw	0	0	0
02.2 Exploitatie van bossen	0	0	0
02.20 Exploitatie van bossen	0	0	0
02.4 Ondersteunende diensten in verband met de bosbouw	0	0	0
02.40 Ondersteunende diensten in verband met de bosbouw	0	0	0
03 Visserij en aquacultuur	0	0	0
03.1 Visserij	0	0	0
03.11 Zeevisserij	0	0	0
03.2 Aquacultuur	0	0	0
03.21 Mariene aquacultuur	0	0	0
03.22 Aquacultuur in zoet water	0	0	0
<b>B Winning van delfstoffen</b>	<b>0</b>	<b>0</b>	<b>0</b>
08 Overige winning van delfstoffen	0	0	0

## Faillissementsstatistiek in 2007

### Faillissementsstatistiek, verdeling naar activiteit, klasse van tewerkstelling en per Gewest

#### Aantal ingeleide faillissementsdossiers in maart 2007 : Brussels Hoofdstedelijk Gewest

Activiteit	Klasse van tewerkstelling						
	0 - 4	5 - 9	10 - 19	20 - 49	50 - 99	100 - 199	200 - 499
08.1	0	0	0	0	0	0	0
08.11	0	0	0	0	0	0	0
08.12	0	0	0	0	0	0	0
08.9	0	0	0	0	0	0	0
08.91	0	0	0	0	0	0	0
08.99	0	0	0	0	0	0	0
09	0	0	0	0	0	0	0
09.1	0	0	0	0	0	0	0
09.10	0	0	0	0	0	0	0
09.9	0	0	0	0	0	0	0
09.90	0	0	0	0	0	0	0
<b>C Industrie</b>	<b>3</b>	<b>0</b>	<b>0</b>	<b>0</b>	<b>0</b>	<b>0</b>	<b>0</b>
10	1	0	0	0	0	0	0
10.1	0	0	0	0	0	0	0
10.11	0	0	0	0	0	0	0
10.12	0	0	0	0	0	0	0
10.13	0	0	0	0	0	0	0
10.2	0	0	0	0	0	0	0
10.20	0	0	0	0	0	0	0
10.3	0	0	0	0	0	0	0
10.31	0	0	0	0	0	0	0
10.32	0	0	0	0	0	0	0
10.39	0	0	0	0	0	0	0
10.5	0	0	0	0	0	0	0
10.51	0	0	0	0	0	0	0
10.52	0	0	0	0	0	0	0
10.6	0	0	0	0	0	0	0
10.61	0	0	0	0	0	0	0
10.62	0	0	0	0	0	0	0
10.7	1	0	0	0	0	0	0
10.71	1	0	0	0	0	0	0

**Faillissementsstatistiek, verdeling naar activiteit, klasse van tewerkstelling en per Gewest****Aantal ingeleide faillissementsdossiers in maart 2007 : Brussels Hoofdstedelijk Gewest**

Activiteit	Klasse van tewerkstelling		Totaal
	500 - 999	1000 en meer	
08.1 Wining van steen, zand en klei	0	0	0
08.11 Wining van bouw- en siersteen, kalksteen, gips, krijt en leisteen	0	0	0
08.12 Wining van grind, zand, klei en kaolien	0	0	0
08.9 Wining van delfstoffen, n.e.g.	0	0	0
08.91 Wining van mineralen voor de chemische en de kunstmestindustrie	0	0	0
08.99 Overige winning van delfstoffen, n.e.g	0	0	0
09 Ondersteunende activiteiten in verband met de mijnbouw	0	0	0
09.1 Ondersteunende activiteiten in verband met de aardolie- en aardgaswinning	0	0	0
09.10 Ondersteunende activiteiten in verband met de aardolie- en aardgaswinning	0	0	0
09.9 Ondersteunende activiteiten in verband met de overige winning van delfstoffen	0	0	0
09.90 Ondersteunende activiteiten in verband met de overige winning van delfstoffen	0	0	0
<b>C Industrie</b>	<b>0</b>	<b>0</b>	<b>3</b>
10 Vervaardiging van voedingsmiddelen	0	0	1
10.1 Verwerking en conservering van vlees en vervaardiging van vleesproducten	0	0	0
10.11 Verwerking en conservering van vlees	0	0	0
10.12 Verwerking en conservering van gevogelte	0	0	0
10.13 Vervaardiging van producten van vlees of van gevogelte	0	0	0
10.2 Verwerking en conservering van vis en van schaal- en weekdieren	0	0	0
10.20 Verwerking en conservering van vis en van schaal- en weekdieren	0	0	0
10.3 Verwerking en conservering van groenten en fruit	0	0	0
10.31 Verwerking en conservering van aardappelen	0	0	0
10.32 Vervaardiging van groente- en fruitsappen	0	0	0
10.39 Overige verwerking en conservering van groenten en fruit	0	0	0
10.5 Vervaardiging van zuivelproducten	0	0	0
10.51 Zuivelfabrieken en kaasmakerijen	0	0	0
10.52 Vervaardiging van consumptie-ijs	0	0	0
10.6 Vervaardiging van maalterijproducten, zetmeel en zetmeelproducten	0	0	0
10.61 Vervaardiging van maalterijproducten	0	0	0
10.62 Vervaardiging van zetmeel en zetmeelproducten	0	0	0
10.7 Vervaardiging van bakkerijproducten en deegwaren	0	0	1
10.71 Vervaardiging van brood en van vers banketbakkerswerk	0	0	1

# Faillissementsstatistiek in 2007

## Faillissementsstatistiek, verdeling naar activiteit, klasse van tewerkstelling en per Gewest

### Aantal ingeleide faillissementsdossiers in maart 2007 : Brussels Hoofdstedelijk Gewest

Activiteit	Klasse van tewerkstelling						
	0 - 4	5 - 9	10 - 19	20 - 49	50 - 99	100 - 199	200 - 499
10.72 Vervaardiging van beschuit en biscuit en van ander houdbaar banketbakkerswerk	0	0	0	0	0	0	0
10.73 Vervaardiging van macaroni, noedels, koeskoes en dergelijke deegwaren	0	0	0	0	0	0	0
10.8 Vervaardiging van andere voedingsmiddelen	0	0	0	0	0	0	0
10.82 Vervaardiging van cacao, chocolade en suikerwerk	0	0	0	0	0	0	0
10.83 Verwerking van thee en koffie	0	0	0	0	0	0	0
10.84 Vervaardiging van specerijen, sauzen en kruiden	0	0	0	0	0	0	0
10.85 Vervaardiging van bereide maaltijden en schotels	0	0	0	0	0	0	0
10.86 Vervaardiging van gehomogeniseerde voedingspreparaten en dieetvoeding	0	0	0	0	0	0	0
10.89 Vervaardiging van andere voedingsmiddelen, n.e.g.	0	0	0	0	0	0	0
10.9 Vervaardiging van diervoeders	0	0	0	0	0	0	0
10.91 Vervaardiging van veevoeders	0	0	0	0	0	0	0
10.92 Vervaardiging van voeders voor huisdieren	0	0	0	0	0	0	0
11 Vervaardiging van dranken	0	0	0	0	0	0	0
11.0 Vervaardiging van dranken	0	0	0	0	0	0	0
11.01 Vervaardiging van gedistilleerde dranken door distilleren, rectificeren en mengen	0	0	0	0	0	0	0
11.02 Vervaardiging van wijn uit druiven	0	0	0	0	0	0	0
11.04 Vervaardiging van andere niet-gedistilleerde gegiste dranken	0	0	0	0	0	0	0
11.05 Vervaardiging van bier	0	0	0	0	0	0	0
11.07 Vervaardiging van frisdranken; productie van mineraalwater en ander gebotteld water	0	0	0	0	0	0	0
12 Vervaardiging van tabaksproducten	0	0	0	0	0	0	0
12.0 Vervaardiging van tabaksproducten	0	0	0	0	0	0	0
12.00 Vervaardiging van tabaksproducten	0	0	0	0	0	0	0
13 Vervaardiging van textiel	0	0	0	0	0	0	0
13.1 Bewerken en spinnen van textielvezels	0	0	0	0	0	0	0
13.10 Bewerken en spinnen van textielvezels	0	0	0	0	0	0	0
13.2 Weven van textiel	0	0	0	0	0	0	0
13.20 Weven van textiel	0	0	0	0	0	0	0
13.3 Textielveredeling	0	0	0	0	0	0	0
13.30 Textielveredeling	0	0	0	0	0	0	0
13.9 Vervaardiging van andere textielproducten	0	0	0	0	0	0	0
13.91 Vervaardiging van gebreide en gehaakte stoffen	0	0	0	0	0	0	0
13.92 Vervaardiging van geconfectioneerde artikelen van textiel, exclusief kleding	0	0	0	0	0	0	0
13.93 Vervaardiging van vloerkleden en tapijt	0	0	0	0	0	0	0
13.94 Vervaardiging van koord, bindgaren, touw en netten	0	0	0	0	0	0	0
13.96 Vervaardiging van ander technisch en industrieel textiel	0	0	0	0	0	0	0
13.99 Vervaardiging van andere textielproducten, n.e.g.	0	0	0	0	0	0	0
14 Vervaardiging van kleding	0	0	0	0	0	0	0
14.1 Vervaardiging van kleding, exclusief bontkleding	0	0	0	0	0	0	0

**Faillissementsstatistiek, verdeling naar activiteit, klasse van tewerkstelling en per Gewest****Aantal ingeleide faillissementsdossiers in maart 2007 : Brussels Hoofdstedelijk Gewest**

	Activiteit	Klasse van tewerkstelling		Totaal
		500 - 999	1000 en meer	
10.72	Vervaardiging van beschuit en biscuit en van ander houdbaar banketbakkerswerk	0	0	0
10.73	Vervaardiging van macaroni, noedels, koeskoes en dergelijke deegwaren	0	0	0
10.8	Vervaardiging van andere voedingsmiddelen	0	0	0
10.82	Vervaardiging van cacao, chocolade en suikerwerk	0	0	0
10.83	Verwerking van thee en koffie	0	0	0
10.84	Vervaardiging van specerijen, sauzen en kruiden	0	0	0
10.85	Vervaardiging van bereide maaltijden en schotels	0	0	0
10.86	Vervaardiging van gehomogeniseerde voedingspreparaten en dieetvoeding	0	0	0
10.89	Vervaardiging van andere voedingsmiddelen, n.e.g.	0	0	0
10.9	Vervaardiging van diervoeders	0	0	0
10.91	Vervaardiging van veevoeders	0	0	0
10.92	Vervaardiging van voeders voor huisdieren	0	0	0
11	Vervaardiging van dranken	0	0	0
11.0	Vervaardiging van dranken	0	0	0
11.01	Vervaardiging van gedistilleerde dranken door distilleren, rectificeren en mengen	0	0	0
11.02	Vervaardiging van wijn uit druiven	0	0	0
11.04	Vervaardiging van andere niet-gedistilleerde gegiste dranken	0	0	0
11.05	Vervaardiging van bier	0	0	0
11.07	Vervaardiging van frisdranken; productie van mineraalwater en ander gebotteld water	0	0	0
12	Vervaardiging van tabaksproducten	0	0	0
12.0	Vervaardiging van tabaksproducten	0	0	0
12.00	Vervaardiging van tabaksproducten	0	0	0
13	Vervaardiging van textiel	0	0	0
13.1	Bewerken en spinnen van textielvezels	0	0	0
13.10	Bewerken en spinnen van textielvezels	0	0	0
13.2	Weven van textiel	0	0	0
13.20	Weven van textiel	0	0	0
13.3	Textielveredeling	0	0	0
13.30	Textielveredeling	0	0	0
13.9	Vervaardiging van andere textielproducten	0	0	0
13.91	Vervaardiging van gebreide en gehaakte stoffen	0	0	0
13.92	Vervaardiging van geconfectioneerde artikelen van textiel, exclusief kleding	0	0	0
13.93	Vervaardiging van vloerkleden en tapijt	0	0	0
13.94	Vervaardiging van koord, bindgaren, touw en netten	0	0	0
13.96	Vervaardiging van ander technisch en industrieel textiel	0	0	0
13.99	Vervaardiging van andere textielproducten, n.e.g.	0	0	0
14	Vervaardiging van kleding	0	0	0
14.1	Vervaardiging van kleding, exclusief bontkleding	0	0	0

## Faillissementsstatistiek in 2007

### Faillissementsstatistiek, verdeling naar activiteit, klasse van tewerkstelling en per Gewest

#### Aantal ingeleide faillissementsdossiers in maart 2007 : Brussels Hoofdstedelijk Gewest

Activiteit	Klasse van tewerkstelling						
	0 - 4	5 - 9	10 - 19	20 - 49	50 - 99	100 - 199	200 - 499
14.11 Vervaardiging van kleding van leer	0	0	0	0	0	0	0
14.12 Vervaardiging van werkkleding	0	0	0	0	0	0	0
14.13 Vervaardiging van andere bovenkleding	0	0	0	0	0	0	0
14.14 Vervaardiging van onderkleding	0	0	0	0	0	0	0
14.19 Vervaardiging van andere kleding en toebehoren	0	0	0	0	0	0	0
14.3 Vervaardiging van gebreide en gehaakte kleding	0	0	0	0	0	0	0
14.31 Vervaardiging van gebreide en gehaakte kousen en sokken	0	0	0	0	0	0	0
14.39 Vervaardiging van andere gebreide en gehaakte kleding	0	0	0	0	0	0	0
15 Vervaardiging van leer en van producten van leer	0	0	0	0	0	0	0
15.1 Looien en bewerken van leer; vervaardiging van koffers, tassen, zadel- en tuigmakerswerk; bereiden en verven van bont	0	0	0	0	0	0	0
15.11 Looien en bereiden van leer; bereiden en verven van bont	0	0	0	0	0	0	0
15.12 Vervaardiging van koffers, tassen en dergelijke en van zadel- en tuigmakerswerk	0	0	0	0	0	0	0
15.2 Vervaardiging van schoeisel	0	0	0	0	0	0	0
15.20 Vervaardiging van schoeisel	0	0	0	0	0	0	0
16 Houtindustrie en vervaardiging van artikelen van hout en van kurk, exclusief meubelen; vervaardiging van artikelen van	0	0	0	0	0	0	0
16.1 Zagen en schaven van hout	0	0	0	0	0	0	0
16.10 Zagen en schaven van hout	0	0	0	0	0	0	0
16.2 Vervaardiging van artikelen van hout, kurk, riet of vlechtwerk	0	0	0	0	0	0	0
16.21 Vervaardiging van finer en van panelen op basis van hout	0	0	0	0	0	0	0
16.22 Vervaardiging van parketvloeren	0	0	0	0	0	0	0
16.23 Vervaardiging van ander schrijn- en timmerwerk	0	0	0	0	0	0	0
16.24 Vervaardiging van houten emballage	0	0	0	0	0	0	0
16.29 Vervaardiging van andere artikelen van hout; vervaardiging van artikelen van kurk, riet of vlechtwerk	0	0	0	0	0	0	0
17 Vervaardiging van papier en papierwaren	1	0	0	0	0	0	0
17.1 Vervaardiging van pulp, papier en karton	0	0	0	0	0	0	0
17.12 Vervaardiging van papier en karton	0	0	0	0	0	0	0
17.2 Vervaardiging van artikelen van papier of karton	1	0	0	0	0	0	0
17.21 Vervaardiging van gegolfd papier en golfkarton en van verpakkingsmateriaal van papier en karton	0	0	0	0	0	0	0
17.23 Vervaardiging van kantoorbenodigdheden van papier	0	0	0	0	0	0	0
17.29 Vervaardiging van andere artikelen van papier of karton	1	0	0	0	0	0	0
18 Drukkerijen, reproductie van opgenomen media	0	0	0	0	0	0	0

**Faillissementsstatistiek, verdeling naar activiteit, klasse van tewerkstelling en per Gewest****Aantal ingeleide faillissementsdossiers in maart 2007 : Brussels Hoofdstedelijk Gewest**

Activiteit	Klasse van tewerkstelling		Totaal
	500 - 999	1000 en meer	
14.11 Vervaardiging van kleding van leer	0	0	0
14.12 Vervaardiging van werkkleding	0	0	0
14.13 Vervaardiging van andere bovenkleding	0	0	0
14.14 Vervaardiging van onderkleding	0	0	0
14.19 Vervaardiging van andere kleding en toebehoren	0	0	0
14.3 Vervaardiging van gebreide en gehaakte kleding	0	0	0
14.31 Vervaardiging van gebreide en gehaakte kousen en sokken	0	0	0
14.39 Vervaardiging van andere gebreide en gehaakte kleding	0	0	0
15 Vervaardiging van leer en van producten van leer	0	0	0
15.1 Looien en bewerken van leer; vervaardiging van koffers, tassen, zadel- en tuigmakerswerk; bereiden en verven van bont	0	0	0
15.11 Looien en bereiden van leer; bereiden en verven van bont	0	0	0
15.12 Vervaardiging van koffers, tassen en dergelijke en van zadel- en tuigmakerswerk	0	0	0
15.2 Vervaardiging van schoeisel	0	0	0
15.20 Vervaardiging van schoeisel	0	0	0
16 Houtindustrie en vervaardiging van artikelen van hout en van kurk, exclusief meubelen; vervaardiging van artikelen van	0	0	0
16.1 Zagen en schaven van hout	0	0	0
16.10 Zagen en schaven van hout	0	0	0
16.2 Vervaardiging van artikelen van hout, kurk, riet of vlechtwerk	0	0	0
16.21 Vervaardiging van fineer en van panelen op basis van hout	0	0	0
16.22 Vervaardiging van parketvloeren	0	0	0
16.23 Vervaardiging van ander schrijn- en timmerwerk	0	0	0
16.24 Vervaardiging van houten emballage	0	0	0
16.29 Vervaardiging van andere artikelen van hout; vervaardiging van artikelen van kurk, riet of vlechtwerk	0	0	0
17 Vervaardiging van papier en papierwaren	0	0	1
17.1 Vervaardiging van pulp, papier en karton	0	0	0
17.12 Vervaardiging van papier en karton	0	0	0
17.2 Vervaardiging van artikelen van papier of karton	0	0	1
17.21 Vervaardiging van gegoldf papier en golfkarton en van verpakkingsmateriaal van papier en karton	0	0	0
17.23 Vervaardiging van kantoorbenodigdheden van papier	0	0	0
17.29 Vervaardiging van andere artikelen van papier of karton	0	0	1
18 Drukkerijen, reproductie van opgenomen media	0	0	0

# Faillissementsstatistiek in 2007

## Faillissementsstatistiek, verdeling naar activiteit, klasse van tewerkstelling en per Gewest

### Aantal ingeleide faillissementsdossiers in maart 2007 : Brussels Hoofdstedelijk Gewest

Activiteit	Klasse van tewerkstelling						
	0 - 4	5 - 9	10 - 19	20 - 49	50 - 99	100 - 199	200 - 499
18.1 Drukkerijen en diensten in verband met drukkerijen	0	0	0	0	0	0	0
18.11 Krantendrukkerijen	0	0	0	0	0	0	0
18.12 Overige drukkerijen	0	0	0	0	0	0	0
18.13 Prepress- en premediadiensten	0	0	0	0	0	0	0
18.14 Binderijen en aanverwante diensten	0	0	0	0	0	0	0
18.2 Reproductie van opgenomen media	0	0	0	0	0	0	0
18.20 Reproductie van opgenomen media	0	0	0	0	0	0	0
19 Vervaardiging van cokes en van geraffineerde aardolieproducten	0	0	0	0	0	0	0
19.2 Vervaardiging van geraffineerde aardolieproducten	0	0	0	0	0	0	0
19.20 Vervaardiging van geraffineerde aardolieproducten	0	0	0	0	0	0	0
20 Vervaardiging van chemische producten	0	0	0	0	0	0	0
20.1 Vervaardiging van chemische basisproducten, kunstmeststoffen en stikstofverbindingen en van kunststoffen en synthetis	0	0	0	0	0	0	0
20.11 Vervaardiging van industriële gassen	0	0	0	0	0	0	0
20.12 Vervaardiging van kleurstoffen en pigmenten	0	0	0	0	0	0	0
20.13 Vervaardiging van andere anorganische chemische basisproducten	0	0	0	0	0	0	0
20.14 Vervaardiging van andere organische chemische basisproducten	0	0	0	0	0	0	0
20.15 Vervaardiging van kunstmeststoffen en stikstofverbindingen	0	0	0	0	0	0	0
20.16 Vervaardiging van kunststoffen in primaire vormen	0	0	0	0	0	0	0
20.17 Vervaardiging van synthetische rubber in primaire vormen	0	0	0	0	0	0	0
20.3 Vervaardiging van verf, vernis e.d., drukinkt en mastiek	0	0	0	0	0	0	0
20.30 Vervaardiging van verf, vernis e.d., drukinkt en mastiek	0	0	0	0	0	0	0
20.4 Vervaardiging van zeep, wasmiddelen, poets- en reinigingsmiddelen, parfums en toiletartikelen	0	0	0	0	0	0	0
20.41 Vervaardiging van zeep en wasmiddelen, poets- en reinigingsmiddelen	0	0	0	0	0	0	0
20.42 Vervaardiging van parfums en toiletartikelen	0	0	0	0	0	0	0
20.5 Vervaardiging van andere chemische producten	0	0	0	0	0	0	0
20.51 Vervaardiging van kruid en springstoffen	0	0	0	0	0	0	0
20.52 Vervaardiging van lijm	0	0	0	0	0	0	0
20.53 Vervaardiging van etherische oliën	0	0	0	0	0	0	0
20.59 Vervaardiging van andere chemische producten, n.e.g.	0	0	0	0	0	0	0
20.6 Vervaardiging van synthetische en kunstmatige vezels	0	0	0	0	0	0	0
20.60 Vervaardiging van synthetische en kunstmatige vezels	0	0	0	0	0	0	0
21 Vervaardiging van farmaceutische grondstoffen en producten	0	0	0	0	0	0	0
21.1 Vervaardiging van farmaceutische grondstoffen	0	0	0	0	0	0	0
21.10 Vervaardiging van farmaceutische grondstoffen	0	0	0	0	0	0	0



**Faillissementsstatistiek, verdeling naar activiteit, klasse van tewerkstelling en per Gewest****Aantal ingeleide faillissementsdossiers in maart 2007 : Brussels Hoofdstedelijk Gewest**

Activiteit	Klasse van tewerkstelling		Totaal
	500 - 999	1000 en meer	
18.1 Drukkerijen en diensten in verband met drukkerijen	0	0	0
18.11 Krantendrukkerijen	0	0	0
18.12 Overige drukkerijen	0	0	0
18.13 Prepress- en premediadiensten	0	0	0
18.14 Binderijen en aanverwante diensten	0	0	0
18.2 Reproductie van opgenomen media	0	0	0
18.20 Reproductie van opgenomen media	0	0	0
19 Vervaardiging van cokes en van geraffineerde aardolieproducten	0	0	0
19.2 Vervaardiging van geraffineerde aardolieproducten	0	0	0
19.20 Vervaardiging van geraffineerde aardolieproducten	0	0	0
20 Vervaardiging van chemische producten	0	0	0
20.1 Vervaardiging van chemische basisproducten, kunstmeststoffen en stikstofverbindingen en van kunststoffen en synthetis	0	0	0
20.11 Vervaardiging van industriële gassen	0	0	0
20.12 Vervaardiging van kleurstoffen en pigmenten	0	0	0
20.13 Vervaardiging van andere anorganische chemische basisproducten	0	0	0
20.14 Vervaardiging van andere organische chemische basisproducten	0	0	0
20.15 Vervaardiging van kunstmeststoffen en stikstofverbindingen	0	0	0
20.16 Vervaardiging van kunststoffen in primaire vormen	0	0	0
20.17 Vervaardiging van synthetische rubber in primaire vormen	0	0	0
20.3 Vervaardiging van verf, vernis e.d., drukinkt en mastiek	0	0	0
20.30 Vervaardiging van verf, vernis e.d., drukinkt en mastiek	0	0	0
20.4 Vervaardiging van zeep, wasmiddelen, poets- en reinigingsmiddelen, parfums en toiletartikelen	0	0	0
20.41 Vervaardiging van zeep en wasmiddelen, poets- en reinigingsmiddelen	0	0	0
20.42 Vervaardiging van parfums en toiletartikelen	0	0	0
20.5 Vervaardiging van andere chemische producten	0	0	0
20.51 Vervaardiging van kruit en springstoffen	0	0	0
20.52 Vervaardiging van lijm	0	0	0
20.53 Vervaardiging van etherische oliën	0	0	0
20.59 Vervaardiging van andere chemische producten, n.e.g.	0	0	0
20.6 Vervaardiging van synthetische en kunstmatige vezels	0	0	0
20.60 Vervaardiging van synthetische en kunstmatige vezels	0	0	0
21 Vervaardiging van farmaceutische grondstoffen en producten	0	0	0
21.1 Vervaardiging van farmaceutische grondstoffen	0	0	0
21.10 Vervaardiging van farmaceutische grondstoffen	0	0	0

# Faillissementsstatistiek in 2007

## Faillissementsstatistiek, verdeling naar activiteit, klasse van tewerkstelling en per Gewest

### Aantal ingeleide faillissementsdossiers in maart 2007 : Brussels Hoofdstedelijk Gewest

Activiteit	Klasse van tewerkstelling						
	0 - 4	5 - 9	10 - 19	20 - 49	50 - 99	100 - 199	200 - 499
21.2 Vervaardiging van farmaceutische producten	0	0	0	0	0	0	0
21.20 Vervaardiging van farmaceutische producten	0	0	0	0	0	0	0
22 Vervaardiging van producten van rubber of kunststof	0	0	0	0	0	0	0
22.1 Vervaardiging van producten van rubber	0	0	0	0	0	0	0
22.11 Vervaardiging van binnen- en buitenbanden van rubber; loopvlakvernieuwing	0	0	0	0	0	0	0
22.19 Vervaardiging van andere producten van rubber	0	0	0	0	0	0	0
22.2 Vervaardiging van producten van kunststof	0	0	0	0	0	0	0
22.21 Vervaardiging van platen, vellen, buizen en profielen, van kunststof	0	0	0	0	0	0	0
22.22 Vervaardiging van verpakkingsmateriaal van kunststof	0	0	0	0	0	0	0
22.23 Vervaardiging van kunststofartikelen voor de bouw	0	0	0	0	0	0	0
22.29 Vervaardiging van andere producten van kunststof	0	0	0	0	0	0	0
23 Vervaardiging van andere niet-metaalhoudende minerale producten	0	0	0	0	0	0	0
23.1 Vervaardiging van glas en glaswerk	0	0	0	0	0	0	0
23.11 Vervaardiging van vlakglas	0	0	0	0	0	0	0
23.12 Vormen en bewerken van vlakglas	0	0	0	0	0	0	0
23.13 Vervaardiging van holglas	0	0	0	0	0	0	0
23.14 Vervaardiging van glasvezels	0	0	0	0	0	0	0
23.19 Vervaardiging en bewerking van ander glas (inclusief technisch glaswerk)	0	0	0	0	0	0	0
23.2 Vervaardiging van vuurvaste producten	0	0	0	0	0	0	0
23.20 Vervaardiging van vuurvaste producten	0	0	0	0	0	0	0
23.3 Vervaardiging van producten voor de bouw, van klei	0	0	0	0	0	0	0
23.31 Vervaardiging van keramische tegels en plavuizen	0	0	0	0	0	0	0
23.32 Vervaardiging van bakstenen, tegels en producten voor de bouw, van gebakken klei	0	0	0	0	0	0	0
23.4 Vervaardiging van andere keramische producten	0	0	0	0	0	0	0
23.41 Vervaardiging van huishoudelijk en sieraardewerk	0	0	0	0	0	0	0
23.43 Vervaardiging van isolatoren en isolatiemateriaal, van keramische stoffen	0	0	0	0	0	0	0
23.49 Vervaardiging van andere keramische producten	0	0	0	0	0	0	0
23.5 Vervaardiging van cement, kalk en gips	0	0	0	0	0	0	0
23.51 Vervaardiging van cement	0	0	0	0	0	0	0
23.6 Vervaardiging van artikelen van beton, cement en gips	0	0	0	0	0	0	0
23.61 Vervaardiging van artikelen van beton voor de bouw	0	0	0	0	0	0	0
23.62 Vervaardiging van artikelen van gips voor de bouw	0	0	0	0	0	0	0

**Faillissementsstatistiek, verdeling naar activiteit, klasse van tewerkstelling en per Gewest****Aantal ingeleide faillissementsdossiers in maart 2007 : Brussels Hoofdstedelijk Gewest**

Activiteit	Klasse van tewerkstelling		Totaal
	500 - 999	1000 en meer	
21.2 Vervaardiging van farmaceutische producten	0	0	0
21.20 Vervaardiging van farmaceutische producten	0	0	0
22 Vervaardiging van producten van rubber of kunststof	0	0	0
22.1 Vervaardiging van producten van rubber	0	0	0
22.11 Vervaardiging van binnen- en buitenbanden van rubber; loopvlakvernieuwing	0	0	0
22.19 Vervaardiging van andere producten van rubber	0	0	0
22.2 Vervaardiging van producten van kunststof	0	0	0
22.21 Vervaardiging van platen, vellen, buizen en profielen, van kunststof	0	0	0
22.22 Vervaardiging van verpakkingsmateriaal van kunststof	0	0	0
22.23 Vervaardiging van kunststofartikelen voor de bouw	0	0	0
22.29 Vervaardiging van andere producten van kunststof	0	0	0
23 Vervaardiging van andere niet-metaalhoudende minerale producten	0	0	0
23.1 Vervaardiging van glas en glaswerk	0	0	0
23.11 Vervaardiging van vlakglas	0	0	0
23.12 Vormen en bewerken van vlakglas	0	0	0
23.13 Vervaardiging van holglas	0	0	0
23.14 Vervaardiging van glasvezels	0	0	0
23.19 Vervaardiging en bewerking van ander glas (inclusief technisch glaswerk)	0	0	0
23.2 Vervaardiging van vuurvaste producten	0	0	0
23.20 Vervaardiging van vuurvaste producten	0	0	0
23.3 Vervaardiging van producten voor de bouw, van klei	0	0	0
23.31 Vervaardiging van keramische tegels en plavuizen	0	0	0
23.32 Vervaardiging van bakstenen, tegels en producten voor de bouw, van gebakken klei	0	0	0
23.4 Vervaardiging van andere keramische producten	0	0	0
23.41 Vervaardiging van huishoudelijk en sieraardewerk	0	0	0
23.43 Vervaardiging van isolatoren en isolatiemateriaal, van keramische stoffen	0	0	0
23.49 Vervaardiging van andere keramische producten	0	0	0
23.5 Vervaardiging van cement, kalk en gips	0	0	0
23.51 Vervaardiging van cement	0	0	0
23.6 Vervaardiging van artikelen van beton, cement en gips	0	0	0
23.61 Vervaardiging van artikelen van beton voor de bouw	0	0	0
23.62 Vervaardiging van artikelen van gips voor de bouw	0	0	0

# Faillissementsstatistiek in 2007

## Faillissementsstatistiek, verdeling naar activiteit, klasse van tewerkstelling en per Gewest

### Aantal ingeleide faillissementsdossiers in maart 2007 : Brussels Hoofdstedelijk Gewest

Activiteit	Klasse van tewerkstelling						
	0 - 4	5 - 9	10 - 19	20 - 49	50 - 99	100 - 199	200 - 499
23.63 Vervaardiging van stortklare beton	0	0	0	0	0	0	0
23.65 Vervaardiging van producten van vezelcement	0	0	0	0	0	0	0
23.69 Vervaardiging van andere artikelen van beton, gips en cement	0	0	0	0	0	0	0
23.7 Houwen, bewerken en afwerken van natuursteen	0	0	0	0	0	0	0
23.70 Houwen, bewerken en afwerken van natuursteen	0	0	0	0	0	0	0
23.9 Vervaardiging van andere schuurmiddelen en niet-metaalhoudende minerale producten n.e.g.	0	0	0	0	0	0	0
23.91 Vervaardiging van schuur-, slijp- en polijstmiddelen	0	0	0	0	0	0	0
23.99 Vervaardiging van andere niet-metaalhoudende minerale producten, n.e.g.	0	0	0	0	0	0	0
24 Vervaardiging van metalen in primaire vorm	0	0	0	0	0	0	0
24.1 Vervaardiging van ijzer en staal en van ferrolegeringen	0	0	0	0	0	0	0
24.10 Vervaardiging van ijzer en staal en van ferrolegeringen	0	0	0	0	0	0	0
24.2 Vervaardiging van buizen, pijpen, holle profielen en fittings daarvoor, van staal	0	0	0	0	0	0	0
24.20 Vervaardiging van buizen, pijpen, holle profielen en fittings daarvoor, van staal	0	0	0	0	0	0	0
24.3 Vervaardiging van andere producten van de eerste verwerking van staal	0	0	0	0	0	0	0
24.31 Koudtrekken van staven	0	0	0	0	0	0	0
24.33 Koudvervormen of koudfelsen	0	0	0	0	0	0	0
24.34 Koudtrekken van draad	0	0	0	0	0	0	0
24.4 Productie van edele metalen en van andere non-ferrometalen	0	0	0	0	0	0	0
24.41 Productie van edelmetalen	0	0	0	0	0	0	0
24.42 Productie van aluminium	0	0	0	0	0	0	0
24.43 Productie van lood, zink en tin	0	0	0	0	0	0	0
24.44 Productie van koper	0	0	0	0	0	0	0
24.45 Productie van andere non-ferrometalen	0	0	0	0	0	0	0
24.5 Gieten van metalen	0	0	0	0	0	0	0
24.51 Gieten van ijzer	0	0	0	0	0	0	0
24.53 Gieten van lichte metalen	0	0	0	0	0	0	0
24.54 Gieten van andere non-ferrometalen	0	0	0	0	0	0	0
25 Vervaardiging van producten van metaal, exclusief machines en apparaten	1	0	0	0	0	0	0
25.1 Vervaardiging van metalen constructiewerken	0	0	0	0	0	0	0
25.11 Vervaardiging van metalen constructiewerken en delen daarvan	0	0	0	0	0	0	0
25.12 Vervaardiging van metalen deuren en vensters	0	0	0	0	0	0	0
25.2 Vervaardiging van tanks, reservoirs en bergingsmiddelen, van metaal	0	0	0	0	0	0	0
25.21 Vervaardiging van radiatoren en ketels voor centrale verwarming	0	0	0	0	0	0	0

**Faillissementsstatistiek, verdeling naar activiteit, klasse van tewerkstelling en per Gewest****Aantal ingeleide faillissementsdossiers in maart 2007 : Brussels Hoofdstedelijk Gewest**

Activiteit	Klasse van tewerkstelling		Totaal
	500 - 999	1000 en meer	
23.63 Vervaardiging van stortklare beton	0	0	0
23.65 Vervaardiging van producten van vezelcement	0	0	0
23.69 Vervaardiging van andere artikelen van beton, gips en cement	0	0	0
23.7 Houwen, bewerken en afwerken van natuursteen	0	0	0
23.70 Houwen, bewerken en afwerken van natuursteen	0	0	0
23.9 Vervaardiging van andere schuurmiddelen en niet-metaalhoudende minerale producten n.e.g.	0	0	0
23.91 Vervaardiging van schuur-, slijp- en polijstmiddelen	0	0	0
23.99 Vervaardiging van andere niet-metaalhoudende minerale producten, n.e.g.	0	0	0
24 Vervaardiging van metalen in primaire vorm	0	0	0
24.1 Vervaardiging van ijzer en staal en van ferrolegeringen	0	0	0
24.10 Vervaardiging van ijzer en staal en van ferrolegeringen	0	0	0
24.2 Vervaardiging van buizen, pijpen, holle profielen en fittings daarvoor, van staal	0	0	0
24.20 Vervaardiging van buizen, pijpen, holle profielen en fittings daarvoor, van staal	0	0	0
24.3 Vervaardiging van andere producten van de eerste verwerking van staal	0	0	0
24.31 Koudtrekken van staven	0	0	0
24.33 Koudvervormen of koudfelsen	0	0	0
24.34 Koudtrekken van draad	0	0	0
24.4 Productie van edele metalen en van andere non-ferrometalen	0	0	0
24.41 Productie van edelmetalen	0	0	0
24.42 Productie van aluminium	0	0	0
24.43 Productie van lood, zink en tin	0	0	0
24.44 Productie van koper	0	0	0
24.45 Productie van andere non-ferrometalen	0	0	0
24.5 Gieten van metalen	0	0	0
24.51 Gieten van ijzer	0	0	0
24.53 Gieten van lichte metalen	0	0	0
24.54 Gieten van andere non-ferrometalen	0	0	0
25 Vervaardiging van producten van metaal, exclusief machines en apparaten	0	0	1
25.1 Vervaardiging van metalen constructiewerken	0	0	0
25.11 Vervaardiging van metalen constructiewerken en delen daarvan	0	0	0
25.12 Vervaardiging van metalen deuren en vensters	0	0	0
25.2 Vervaardiging van tanks, reservoirs en bergingsmiddelen, van metaal	0	0	0
25.21 Vervaardiging van radiatoren en ketels voor centrale verwarming	0	0	0

## Faillissementsstatistiek in 2007

### Faillissementsstatistiek, verdeling naar activiteit, klasse van tewerkstelling en per Gewest

#### Aantal ingeleide faillissementsdossiers in maart 2007 : Brussels Hoofdstedelijk Gewest

Activiteit	Klasse van tewerkstelling						
	0 - 4	5 - 9	10 - 19	20 - 49	50 - 99	100 - 199	200 - 499
25.29 Vervaardiging van andere tanks, reservoirs en bergingsmiddelen, van metaal	0	0	0	0	0	0	0
25.3 Vervaardiging van stoomketels, exclusief warmwaterketels voor centrale verwarming	0	0	0	0	0	0	0
25.30 Vervaardiging van stoomketels, exclusief warmwaterketels voor centrale verwarming	0	0	0	0	0	0	0
25.4 Vervaardiging van wapens en munitie	0	0	0	0	0	0	0
25.40 Vervaardiging van wapens en munitie	0	0	0	0	0	0	0
25.5 Smeden, persen, stampen en profielwalsen van metaal; poedermetallurgie	1	0	0	0	0	0	0
25.50 Smeden, persen, stampen en profielwalsen van metaal; poedermetallurgie	1	0	0	0	0	0	0
25.6 Oppervlaktebehandeling van metalen; verspanend bewerken van metalen	0	0	0	0	0	0	0
25.61 Oppervlaktebehandeling van metalen	0	0	0	0	0	0	0
25.62 Verspanend bewerken van metalen	0	0	0	0	0	0	0
25.7 Vervaardiging van scharen, messen, bestekken, gereedschap en ijzerwaren	0	0	0	0	0	0	0
25.71 Vervaardiging van scharen, messen, bestekken, enz.	0	0	0	0	0	0	0
25.72 Vervaardiging van hang- en sluitwerk	0	0	0	0	0	0	0
25.73 Vervaardiging van gereedschap	0	0	0	0	0	0	0
25.9 Vervaardiging van andere producten van metaal	0	0	0	0	0	0	0
25.91 Vervaardiging van stalen vaten en dergelijke	0	0	0	0	0	0	0
25.93 Vervaardiging van artikelen van draad en van kettingen en veren	0	0	0	0	0	0	0
25.94 Vervaardiging van bouten, schroeven en moeren	0	0	0	0	0	0	0
25.99 Vervaardiging van andere producten van metaal, n.e.g.	0	0	0	0	0	0	0
26 Vervaardiging van informaticaproducten en van elektronische en optische producten	0	0	0	0	0	0	0
26.1 Vervaardiging van elektronische onderdelen en printplaten	0	0	0	0	0	0	0
26.11 Vervaardiging van elektronische onderdelen	0	0	0	0	0	0	0
26.12 Vervaardiging van elektronische printplaten	0	0	0	0	0	0	0
26.2 Vervaardiging van computers en randapparatuur	0	0	0	0	0	0	0
26.20 Vervaardiging van computers en randapparatuur	0	0	0	0	0	0	0
26.3 Vervaardiging van communicatieapparatuur	0	0	0	0	0	0	0
26.30 Vervaardiging van communicatieapparatuur	0	0	0	0	0	0	0
26.4 Vervaardiging van consumentenelektronica	0	0	0	0	0	0	0
26.40 Vervaardiging van consumentenelektronica	0	0	0	0	0	0	0
26.5 Vervaardiging van meet-, controle- en navigatie-instrumenten en -apparatuur; vervaardiging van uurwerken	0	0	0	0	0	0	0

**Faillissementsstatistiek, verdeling naar activiteit, klasse van tewerkstelling en per Gewest****Aantal ingeleide faillissementsdossiers in maart 2007 : Brussels Hoofdstedelijk Gewest**

Activiteit	Klasse van tewerkstelling		Totaal
	500 - 999	1000 en meer	
25.29 Vervaardiging van andere tanks, reservoirs en bergingsmiddelen, van metaal	0	0	0
25.3 Vervaardiging van stoomketels, exclusief warmwaterketels voor centrale verwarming	0	0	0
25.30 Vervaardiging van stoomketels, exclusief warmwaterketels voor centrale verwarming	0	0	0
25.4 Vervaardiging van wapens en munitie	0	0	0
25.40 Vervaardiging van wapens en munitie	0	0	0
25.5 Smeden, persen, stampen en profielwalsen van metaal; poedermetallurgie	0	0	1
25.50 Smeden, persen, stampen en profielwalsen van metaal; poedermetallurgie	0	0	1
25.6 Oppervlaktebehandeling van metalen; verspanend bewerken van metalen	0	0	0
25.61 Oppervlaktebehandeling van metalen	0	0	0
25.62 Verspanend bewerken van metalen	0	0	0
25.7 Vervaardiging van scharen, messen, bestekken, gereedschap en ijzerwaren	0	0	0
25.71 Vervaardiging van scharen, messen, bestekken, enz.	0	0	0
25.72 Vervaardiging van hang- en sluitwerk	0	0	0
25.73 Vervaardiging van gereedschap	0	0	0
25.9 Vervaardiging van andere producten van metaal	0	0	0
25.91 Vervaardiging van stalen vaten en dergelijke	0	0	0
25.93 Vervaardiging van artikelen van draad en van kettingen en veren	0	0	0
25.94 Vervaardiging van bouten, schroeven en moeren	0	0	0
25.99 Vervaardiging van andere producten van metaal, n.e.g.	0	0	0
26 Vervaardiging van informaticaproducten en van elektronische en optische producten	0	0	0
26.1 Vervaardiging van elektronische onderdelen en printplaten	0	0	0
26.11 Vervaardiging van elektronische onderdelen	0	0	0
26.12 Vervaardiging van elektronische printplaten	0	0	0
26.2 Vervaardiging van computers en randapparatuur	0	0	0
26.20 Vervaardiging van computers en randapparatuur	0	0	0
26.3 Vervaardiging van communicatieapparatuur	0	0	0
26.30 Vervaardiging van communicatieapparatuur	0	0	0
26.4 Vervaardiging van consumentenelektronica	0	0	0
26.40 Vervaardiging van consumentenelektronica	0	0	0
26.5 Vervaardiging van meet-, controle- en navigatie-instrumenten en -apparatuur; vervaardiging van uurwerken	0	0	0

# Faillissementsstatistiek in 2007

## Faillissementsstatistiek, verdeling naar activiteit, klasse van tewerkstelling en per Gewest

### Aantal ingeleide faillissementsdossiers in maart 2007 : Brussels Hoofdstedelijk Gewest

Activiteit	Klasse van tewerkstelling						
	0 - 4	5 - 9	10 - 19	20 - 49	50 - 99	100 - 199	200 - 499
26.51 Vervaardiging van meet-, controle- en navigatie-instrumenten en -apparatuur	0	0	0	0	0	0	0
26.52 Vervaardiging van uurwerken	0	0	0	0	0	0	0
26.6 Vervaardiging van bestralingsapparatuur en van elektromedische en elektrotherapeutische apparatuur	0	0	0	0	0	0	0
26.60 Vervaardiging van bestralingsapparatuur en van elektromedische en elektrotherapeutische apparatuur	0	0	0	0	0	0	0
26.7 Vervaardiging van optische instrumenten en van foto- en filmapparatuur	0	0	0	0	0	0	0
26.70 Vervaardiging van optische instrumenten en van foto- en filmapparatuur	0	0	0	0	0	0	0
26.8 Vervaardiging van magnetische en optische media	0	0	0	0	0	0	0
26.80 Vervaardiging van magnetische en optische media	0	0	0	0	0	0	0
27 Vervaardiging van elektrische apparatuur	0	0	0	0	0	0	0
27.1 Vervaardiging van elektromotoren, van elektrische generatoren en transformatoren en van schakel- en verdeelinrichtingen	0	0	0	0	0	0	0
27.11 Vervaardiging van elektromotoren en van elektrische generatoren en transformatoren	0	0	0	0	0	0	0
27.12 Vervaardiging van schakel- en verdeelinrichtingen	0	0	0	0	0	0	0
27.2 Vervaardiging van batterijen en accumulatoren	0	0	0	0	0	0	0
27.20 Vervaardiging van batterijen en accumulatoren	0	0	0	0	0	0	0
27.3 Vervaardiging van kabels en van schakelaars, stekkers, stopcontacten e.d.	0	0	0	0	0	0	0
27.32 Vervaardiging van andere elektrische en elektronische kabels	0	0	0	0	0	0	0
27.33 Vervaardiging van andere elektrische en elektronische kabels	0	0	0	0	0	0	0
27.4 Vervaardiging van elektrische verlichtingsbenodigdheden	0	0	0	0	0	0	0
27.40 Vervaardiging van elektrische verlichtingsbenodigdheden	0	0	0	0	0	0	0
27.5 Vervaardiging van huishoudapparaten	0	0	0	0	0	0	0
27.51 Vervaardiging van elektrische huishoudapparaten	0	0	0	0	0	0	0
27.52 Vervaardiging van niet-elektrische huishoudapparaten	0	0	0	0	0	0	0
27.9 Vervaardiging van andere elektrische apparatuur	0	0	0	0	0	0	0
27.90 Vervaardiging van andere elektrische apparatuur	0	0	0	0	0	0	0
28 Vervaardiging van machines, apparaten en werktuigen, n.e.g.	0	0	0	0	0	0	0
28.1 Vervaardiging van machines en apparaten voor algemeen gebruik	0	0	0	0	0	0	0
28.11 Vervaardiging van motoren en turbines, exclusief motoren voor luchtvaartuigen, motorvoertuigen en bromfietsen	0	0	0	0	0	0	0
28.12 Vervaardiging van hydraulische apparatuur	0	0	0	0	0	0	0



**Faillissementsstatistiek, verdeling naar activiteit, klasse van tewerkstelling en per Gewest**
**Aantal ingeleide faillissementsdossiers in maart 2007 : Brussels Hoofdstedelijk Gewest**

	Activiteit	Klasse van tewerkstelling		Totaal
		500 - 999	1000 en meer	
26.51	Vervaardiging van meet-, controle- en navigatie-instrumenten en -apparatuur	0	0	0
26.52	Vervaardiging van uurwerken	0	0	0
26.6	Vervaardiging van bestralingsapparatuur en van elektromedische en elektrotherapeutische apparatuur	0	0	0
26.60	Vervaardiging van bestralingsapparatuur en van elektromedische en elektrotherapeutische apparatuur	0	0	0
26.7	Vervaardiging van optische instrumenten en van foto- en filmapparatuur	0	0	0
26.70	Vervaardiging van optische instrumenten en van foto- en filmapparatuur	0	0	0
26.8	Vervaardiging van magnetische en optische media	0	0	0
26.80	Vervaardiging van magnetische en optische media	0	0	0
27	Vervaardiging van elektrische apparatuur	0	0	0
27.1	Vervaardiging van elektromotoren, van elektrische generatoren en transformatoren en van schakel- en verdeelinrichtingen	0	0	0
27.11	Vervaardiging van elektromotoren en van elektrische generatoren en transformatoren	0	0	0
27.12	Vervaardiging van schakel- en verdeelinrichtingen	0	0	0
27.2	Vervaardiging van batterijen en accumulatoren	0	0	0
27.20	Vervaardiging van batterijen en accumulatoren	0	0	0
27.3	Vervaardiging van kabels en van schakelaars, stekkers, stopcontacten e.d.	0	0	0
27.32	Vervaardiging van andere elektrische en elektronische kabels	0	0	0
27.33	Vervaardiging van andere elektrische en elektronische kabels	0	0	0
27.4	Vervaardiging van elektrische verlichtingsbenodigdheden	0	0	0
27.40	Vervaardiging van elektrische verlichtingsbenodigdheden	0	0	0
27.5	Vervaardiging van huishoudapparaten	0	0	0
27.51	Vervaardiging van elektrische huishoudapparaten	0	0	0
27.52	Vervaardiging van niet-elektrische huishoudapparaten	0	0	0
27.9	Vervaardiging van andere elektrische apparatuur	0	0	0
27.90	Vervaardiging van andere elektrische apparatuur	0	0	0
28	Vervaardiging van machines, apparaten en werktuigen, n.e.g.	0	0	0
28.1	Vervaardiging van machines en apparaten voor algemeen gebruik	0	0	0
28.11	Vervaardiging van motoren en turbines, exclusief motoren voor luchtvaartuigen, motorvoertuigen en bromfietsen	0	0	0
28.12	Vervaardiging van hydraulische apparatuur	0	0	0

# Faillissementsstatistiek in 2007

## Faillissementsstatistiek, verdeling naar activiteit, klasse van tewerkstelling en per Gewest

### Aantal ingeleide faillissementsdossiers in maart 2007 : Brussels Hoofdstedelijk Gewest

Activiteit	Klasse van tewerkstelling						
	0 - 4	5 - 9	10 - 19	20 - 49	50 - 99	100 - 199	200 - 499
28.13 Vervaardiging van andere pompen en compressoren	0	0	0	0	0	0	0
28.14 Vervaardiging van andere kranen en dergelijke artikelen	0	0	0	0	0	0	0
28.15 Vervaardiging van tandwielen, lagers en andere drijfwerkelementen	0	0	0	0	0	0	0
28.2 Vervaardiging van andere machines en apparaten voor algemeen gebruik	0	0	0	0	0	0	0
28.21 Vervaardiging van ovens en branders	0	0	0	0	0	0	0
28.22 Vervaardiging van hijs-, hef- en transportwerktuigen	0	0	0	0	0	0	0
28.23 Vervaardiging van kantoormachines en -uitrusting (exclusief computers en randapparatuur)	0	0	0	0	0	0	0
28.24 Vervaardiging van elektrisch handgereedschap	0	0	0	0	0	0	0
28.25 Vervaardiging van machines en apparaten voor de koeltechniek en de klimaatregeling, voor niet-huishoudelijk gebruik	0	0	0	0	0	0	0
28.29 Vervaardiging van andere machines en apparaten voor algemeen gebruik, n.e.g.	0	0	0	0	0	0	0
28.3 Vervaardiging van machines en werktuigen voor de landbouw en de bosbouw	0	0	0	0	0	0	0
28.30 Vervaardiging van machines en werktuigen voor de landbouw en de bosbouw	0	0	0	0	0	0	0
28.4 Vervaardiging van niet-verspanende machines voor de metaalbewerking en van gereedschapswerktuigen	0	0	0	0	0	0	0
28.41 Vervaardiging van machines voor de metaalbewerking	0	0	0	0	0	0	0
28.49 Vervaardiging van andere gereedschapswerktuigen	0	0	0	0	0	0	0
28.9 Vervaardiging van andere machines, apparaten en werktuigen voor specifieke doeleinden	0	0	0	0	0	0	0
28.92 Vervaardiging van machines voor de winning van delfstoffen en voor de bouw	0	0	0	0	0	0	0
28.93 Vervaardiging van machines voor de productie van voedings- en genotmiddelen	0	0	0	0	0	0	0
28.94 Vervaardiging van machines voor de productie van textiel, kleding en leer	0	0	0	0	0	0	0
28.96 Vervaardiging van machines voor de kunststof- en rubberindustrie	0	0	0	0	0	0	0
28.99 Vervaardiging van andere machines, apparaten en werktuigen voor specifieke doeleinden, n.e.g.	0	0	0	0	0	0	0
29 Vervaardiging van auto's, aanhangwagens en opleggers	0	0	0	0	0	0	0
29.1 Vervaardiging van auto's	0	0	0	0	0	0	0
29.10 Vervaardiging van auto's	0	0	0	0	0	0	0
29.2 Vervaardiging van carrosserieën voor auto's; vervaardiging van aanhangwagens en opleggers	0	0	0	0	0	0	0
29.20 Vervaardiging van carrosserieën voor auto's; vervaardiging van aanhangwagens en opleggers	0	0	0	0	0	0	0
29.3 Vervaardiging van delen en toebehoren voor auto's	0	0	0	0	0	0	0
29.31 Vervaardiging van elektrische en elektronische benodigdheden voor auto's	0	0	0	0	0	0	0
29.32 Vervaardiging van andere delen en toebehoren van auto's	0	0	0	0	0	0	0
30 Vervaardiging van andere transportmiddelen	0	0	0	0	0	0	0

**Faillissementsstatistiek, verdeling naar activiteit, klasse van tewerkstelling en per Gewest****Aantal ingeleide faillissementsdossiers in maart 2007 : Brussels Hoofdstedelijk Gewest**

Activiteit	Klasse van tewerkstelling		Totaal
	500 - 999	1000 en meer	
28.13 Vervaardiging van andere pompen en compressoren	0	0	0
28.14 Vervaardiging van andere kranen en dergelijke artikelen	0	0	0
28.15 Vervaardiging van tandwielen, lagers en andere drijfwerkelementen	0	0	0
28.2 Vervaardiging van andere machines en apparaten voor algemeen gebruik	0	0	0
28.21 Vervaardiging van ovens en branders	0	0	0
28.22 Vervaardiging van hijs-, hef- en transportwerktuigen	0	0	0
28.23 Vervaardiging van kantoormachines en -uitrusting (exclusief computers en randapparatuur)	0	0	0
28.24 Vervaardiging van elektrisch handgereedschap	0	0	0
28.25 Vervaardiging van machines en apparaten voor de koeltechniek en de klimaatregeling, voor niet-huishoudelijk gebruik	0	0	0
28.29 Vervaardiging van andere machines en apparaten voor algemeen gebruik, n.e.g.	0	0	0
28.3 Vervaardiging van machines en werktuigen voor de landbouw en de bosbouw	0	0	0
28.30 Vervaardiging van machines en werktuigen voor de landbouw en de bosbouw	0	0	0
28.4 Vervaardiging van niet-verspanende machines voor de metaalbewerking en van gereedschapswerktuigen	0	0	0
28.41 Vervaardiging van machines voor de metaalbewerking	0	0	0
28.49 Vervaardiging van andere gereedschapswerktuigen	0	0	0
28.9 Vervaardiging van andere machines, apparaten en werktuigen voor specifieke doeleinden	0	0	0
28.92 Vervaardiging van machines voor de winning van delfstoffen en voor de bouw	0	0	0
28.93 Vervaardiging van machines voor de productie van voedings- en genotmiddelen	0	0	0
28.94 Vervaardiging van machines voor de productie van textiel, kleding en leer	0	0	0
28.96 Vervaardiging van machines voor de kunststof- en rubberindustrie	0	0	0
28.99 Vervaardiging van andere machines, apparaten en werktuigen voor specifieke doeleinden, n.e.g.	0	0	0
29 Vervaardiging van auto's, aanhangwagens en opleggers	0	0	0
29.1 Vervaardiging van auto's	0	0	0
29.10 Vervaardiging van auto's	0	0	0
29.2 Vervaardiging van carrosserieën voor auto's; vervaardiging van aanhangwagens en opleggers	0	0	0
29.20 Vervaardiging van carrosserieën voor auto's; vervaardiging van aanhangwagens en opleggers	0	0	0
29.3 Vervaardiging van delen en toebehoren voor auto's	0	0	0
29.31 Vervaardiging van elektrische en elektronische benodigdheden voor auto's	0	0	0
29.32 Vervaardiging van andere delen en toebehoren van auto's	0	0	0
30 Vervaardiging van andere transportmiddelen	0	0	0

# Faillissementsstatistiek in 2007

## Faillissementsstatistiek, verdeling naar activiteit, klasse van tewerkstelling en per Gewest

### Aantal ingeleide faillissementsdossiers in maart 2007 : Brussels Hoofdstedelijk Gewest

Activiteit	Klasse van tewerkstelling						
	0 - 4	5 - 9	10 - 19	20 - 49	50 - 99	100 - 199	200 - 499
30.1 Scheepsbouw	0	0	0	0	0	0	0
30.12 Bouw van plezier- en sportvaartuigen	0	0	0	0	0	0	0
30.2 Vervaardiging van rollend materieel voor spoorwegen	0	0	0	0	0	0	0
30.20 Vervaardiging van rollend materieel voor spoorwegen	0	0	0	0	0	0	0
30.3 Vervaardiging van lucht- en ruimtevaartuigen en van toestellen in verband daarmee	0	0	0	0	0	0	0
30.30 Vervaardiging van lucht- en ruimtevaartuigen en van toestellen in verband daarmee	0	0	0	0	0	0	0
30.9 Vervaardiging van transportmiddelen, n.e.g.	0	0	0	0	0	0	0
30.91 Vervaardiging van motorfietsen	0	0	0	0	0	0	0
30.92 Vervaardiging van fietsen en invalidenwagens	0	0	0	0	0	0	0
30.99 Vervaardiging van andere transportmiddelen, n.e.g.	0	0	0	0	0	0	0
31 Vervaardiging van meubelen	0	0	0	0	0	0	0
31.0 Vervaardiging van meubelen	0	0	0	0	0	0	0
31.01 Vervaardiging van kantoor- en winkelmeubelen	0	0	0	0	0	0	0
31.02 Vervaardiging van keukenmeubelen	0	0	0	0	0	0	0
31.03 Vervaardiging van matrassen	0	0	0	0	0	0	0
31.09 Vervaardiging van andere meubelen	0	0	0	0	0	0	0
32 Overige industrie	0	0	0	0	0	0	0
32.1 Bewerken van edelstenen en vervaardiging van sieraden en dergelijke artikelen	0	0	0	0	0	0	0
32.11 Slaan van munten	0	0	0	0	0	0	0
32.12 Bewerken van edelstenen en vervaardiging van sieraden en dergelijke artikelen	0	0	0	0	0	0	0
32.13 Vervaardiging van imitatiesieraden en dergelijke artikelen	0	0	0	0	0	0	0
32.2 Vervaardiging van muziekinstrumenten	0	0	0	0	0	0	0
32.20 Vervaardiging van muziekinstrumenten	0	0	0	0	0	0	0
32.3 Vervaardiging van sportartikelen	0	0	0	0	0	0	0
32.30 Vervaardiging van sportartikelen	0	0	0	0	0	0	0
32.4 Vervaardiging van spellen en speelgoed	0	0	0	0	0	0	0
32.40 Vervaardiging van spellen en speelgoed	0	0	0	0	0	0	0
32.5 Vervaardiging van medische en tandheekkundige instrumenten en benodigdheden	0	0	0	0	0	0	0
32.50 Vervaardiging van medische en tandheekkundige instrumenten en benodigdheden	0	0	0	0	0	0	0
32.9 Industrie, n.e.g.	0	0	0	0	0	0	0
32.91 Vervaardiging van borstelwaren	0	0	0	0	0	0	0
32.99 Overige industrie, n.e.g.	0	0	0	0	0	0	0
33 Reparatie en installatie van machines en apparaten	0	0	0	0	0	0	0
33.1 Reparatie van producten van metaal, machines en apparaten	0	0	0	0	0	0	0
33.11 Reparatie van producten van metaal	0	0	0	0	0	0	0
33.12 Reparatie van machines	0	0	0	0	0	0	0

**Faillissementsstatistiek, verdeling naar activiteit, klasse van tewerkstelling en per Gewest****Aantal ingeleide faillissementsdossiers in maart 2007 : Brussels Hoofdstedelijk Gewest**

Activiteit	Klasse van tewerkstelling		Totaal
	500 - 999	1000 en meer	
30.1 Scheepsbouw	0	0	0
30.12 Bouw van plezier- en sportvaartuigen	0	0	0
30.2 Vervaardiging van rollend materieel voor spoorwegen	0	0	0
30.20 Vervaardiging van rollend materieel voor spoorwegen	0	0	0
30.3 Vervaardiging van lucht- en ruimtevaartuigen en van toestellen in verband daarmee	0	0	0
30.30 Vervaardiging van lucht- en ruimtevaartuigen en van toestellen in verband daarmee	0	0	0
30.9 Vervaardiging van transportmiddelen, n.e.g.	0	0	0
30.91 Vervaardiging van motorfietsen	0	0	0
30.92 Vervaardiging van fietsen en invalidenwagens	0	0	0
30.99 Vervaardiging van andere transportmiddelen, n.e.g.	0	0	0
31 Vervaardiging van meubelen	0	0	0
31.0 Vervaardiging van meubelen	0	0	0
31.01 Vervaardiging van kantoor- en winkelmeubelen	0	0	0
31.02 Vervaardiging van keukenmeubelen	0	0	0
31.03 Vervaardiging van matrassen	0	0	0
31.09 Vervaardiging van andere meubelen	0	0	0
32 Overige industrie	0	0	0
32.1 Bewerken van edelstenen en vervaardiging van sieraden en dergelijke artikelen	0	0	0
32.11 Slaan van munten	0	0	0
32.12 Bewerken van edelstenen en vervaardiging van sieraden en dergelijke artikelen	0	0	0
32.13 Vervaardiging van imitatiesieraden en dergelijke artikelen	0	0	0
32.2 Vervaardiging van muziekinstrumenten	0	0	0
32.20 Vervaardiging van muziekinstrumenten	0	0	0
32.3 Vervaardiging van sportartikelen	0	0	0
32.30 Vervaardiging van sportartikelen	0	0	0
32.4 Vervaardiging van spellen en speelgoed	0	0	0
32.40 Vervaardiging van spellen en speelgoed	0	0	0
32.5 Vervaardiging van medische en tandheelkundige instrumenten en benodigdheden	0	0	0
32.50 Vervaardiging van medische en tandheelkundige instrumenten en benodigdheden	0	0	0
32.9 Industrie, n.e.g.	0	0	0
32.91 Vervaardiging van borstelwaren	0	0	0
32.99 Overige industrie, n.e.g.	0	0	0
33 Reparatie en installatie van machines en apparaten	0	0	0
33.1 Reparatie van producten van metaal, machines en apparaten	0	0	0
33.11 Reparatie van producten van metaal	0	0	0
33.12 Reparatie van machines	0	0	0

# Faillissementsstatistiek in 2007

## Faillissementsstatistiek, verdeling naar activiteit, klasse van tewerkstelling en per Gewest

### Aantal ingeleide faillissementsdossiers in maart 2007 : Brussels Hoofdstedelijk Gewest

Activiteit	Klasse van tewerkstelling						
	0 - 4	5 - 9	10 - 19	20 - 49	50 - 99	100 - 199	200 - 499
33.14 Reparatie van elektrische apparatuur	0	0	0	0	0	0	0
33.15 Reparatie en onderhoud van schepen	0	0	0	0	0	0	0
33.16 Reparatie en onderhoud van lucht- en ruimtevaartuigen	0	0	0	0	0	0	0
33.19 Reparatie van andere apparatuur	0	0	0	0	0	0	0
33.2 Installatie van industriële machines, toestellen en werktuigen	0	0	0	0	0	0	0
33.20 Installatie van industriële machines, toestellen en werktuigen	0	0	0	0	0	0	0
<b>D Productie en distributie van elektriciteit, gas, stoom en gekoelde lucht</b>	<b>0</b>	<b>0</b>	<b>0</b>	<b>0</b>	<b>0</b>	<b>0</b>	<b>0</b>
35 Productie en distributie van elektriciteit, gas, stoom en gekoelde lucht	0	0	0	0	0	0	0
35.1 Opwekking, transmissie en distributie van elektriciteit	0	0	0	0	0	0	0
35.11 Productie van elektriciteit	0	0	0	0	0	0	0
35.13 Distributie van elektriciteit	0	0	0	0	0	0	0
35.14 Handel in elektriciteit	0	0	0	0	0	0	0
35.2 Productie en distributie van gas	0	0	0	0	0	0	0
35.21 Productie van gas	0	0	0	0	0	0	0
35.3 Productie en distributie van stoom en gekoelde lucht	0	0	0	0	0	0	0
35.30 Productie en distributie van stoom en gekoelde lucht	0	0	0	0	0	0	0
<b>E Distributie van water; afval- en afvalwaterbeheer en sanering</b>	<b>0</b>	<b>0</b>	<b>0</b>	<b>0</b>	<b>0</b>	<b>0</b>	<b>0</b>
36 Winning, behandeling en distributie van water	0	0	0	0	0	0	0
36.0 Winning, behandeling en distributie van water	0	0	0	0	0	0	0
36.00 Winning, behandeling en distributie van water	0	0	0	0	0	0	0
37 Afvalwaterafvoer	0	0	0	0	0	0	0
37.0 Afvalwaterafvoer	0	0	0	0	0	0	0
37.00 Afvalwaterafvoer	0	0	0	0	0	0	0
38 Inzameling, verwerking en verwijdering van afval; terugwinning	0	0	0	0	0	0	0
38.1 Inzameling van afval	0	0	0	0	0	0	0
38.11 Inzameling van ongevaarlijk afval	0	0	0	0	0	0	0
38.12 Inzameling van gevaarlijk afval	0	0	0	0	0	0	0
38.2 Verwerking en verwijdering van afval	0	0	0	0	0	0	0
38.21 Verwerking en verwijdering van ongevaarlijk afval	0	0	0	0	0	0	0
38.22 Behandeling en verwijdering van gevaarlijk afval	0	0	0	0	0	0	0
38.3 Terugwinning	0	0	0	0	0	0	0
38.31 Sloop van wrakken	0	0	0	0	0	0	0
38.32 Terugwinning van gesorteerd materiaal	0	0	0	0	0	0	0

---

**Faillissementsstatistiek, verdeling naar activiteit, klasse van tewerkstelling en per Gewest**


---

**Aantal ingeleide faillissementsdossiers in maart 2007 : Brussels Hoofdstedelijk Gewest**

Activiteit	Klasse van tewerkstelling		Totaal
	500 - 999	1000 en meer	
33.14 Reparatie van elektrische apparatuur	0	0	0
33.15 Reparatie en onderhoud van schepen	0	0	0
33.16 Reparatie en onderhoud van lucht- en ruimtevaartuigen	0	0	0
33.19 Reparatie van andere apparatuur	0	0	0
33.2 Installatie van industriële machines, toestellen en werktuigen	0	0	0
33.20 Installatie van industriële machines, toestellen en werktuigen	0	0	0
<b>D Productie en distributie van elektriciteit, gas, stoom en gekoelde lucht</b>	<b>0</b>	<b>0</b>	<b>0</b>
35 Productie en distributie van elektriciteit, gas, stoom en gekoelde lucht	0	0	0
35.1 Opwekking, transmissie en distributie van elektriciteit	0	0	0
35.11 Productie van elektriciteit	0	0	0
35.13 Distributie van elektriciteit	0	0	0
35.14 Handel in elektriciteit	0	0	0
35.2 Productie en distributie van gas	0	0	0
35.21 Productie van gas	0	0	0
35.3 Productie en distributie van stoom en gekoelde lucht	0	0	0
35.30 Productie en distributie van stoom en gekoelde lucht	0	0	0
<b>E Distributie van water; afval- en afvalwaterbeheer en sanering</b>	<b>0</b>	<b>0</b>	<b>0</b>
36 Winning, behandeling en distributie van water	0	0	0
36.0 Winning, behandeling en distributie van water	0	0	0
36.00 Winning, behandeling en distributie van water	0	0	0
37 Afvalwaterafvoer	0	0	0
37.0 Afvalwaterafvoer	0	0	0
37.00 Afvalwaterafvoer	0	0	0
38 Inzameling, verwerking en verwijdering van afval; terugwinning	0	0	0
38.1 Inzameling van afval	0	0	0
38.11 Inzameling van ongevaarlijk afval	0	0	0
38.12 Inzameling van gevaarlijk afval	0	0	0
38.2 Verwerking en verwijdering van afval	0	0	0
38.21 Verwerking en verwijdering van ongevaarlijk afval	0	0	0
38.22 Behandeling en verwijdering van gevaarlijk afval	0	0	0
38.3 Terugwinning	0	0	0
38.31 Sloop van wrakken	0	0	0
38.32 Terugwinning van gesorteerd materiaal	0	0	0

---

# Faillissementsstatistiek in 2007

## Faillissementsstatistiek, verdeling naar activiteit, klasse van tewerkstelling en per Gewest

### Aantal ingeleide faillissementsdossiers in maart 2007 : Brussels Hoofdstedelijk Gewest

Activiteit	Klasse van tewerkstelling						
	0 - 4	5 - 9	10 - 19	20 - 49	50 - 99	100 - 199	200 - 499
<b>F Bouwnijverheid</b>	<b>15</b>	<b>1</b>	<b>0</b>	<b>0</b>	<b>1</b>	<b>0</b>	<b>0</b>
41 Bouw van gebouwen	2	0	0	0	1	0	0
41.1 Ontwikkeling van bouwprojecten	0	0	0	0	0	0	0
41.10 Ontwikkeling van bouwprojecten	0	0	0	0	0	0	0
41.2 Burgerlijke en utiliteitsbouw	2	0	0	0	1	0	0
41.20 Burgerlijke en utiliteitsbouw	2	0	0	0	1	0	0
42 Weg- en waterbouw	0	0	0	0	0	0	0
42.1 Bouw van wegen en spoorwegen	0	0	0	0	0	0	0
42.11 Bouw van autowegen en andere wegen	0	0	0	0	0	0	0
42.12 Bouw van boven- en ondergrondse spoorwegen	0	0	0	0	0	0	0
42.13 Bouw van bruggen en tunnels	0	0	0	0	0	0	0
42.2 Bouw van civieltechnische werken ten behoeve van nutsbedrijven	0	0	0	0	0	0	0
42.21 Bouw van civieltechnische werken voor vloeistoffen	0	0	0	0	0	0	0
42.22 Bouw van civieltechnische werken voor elektriciteit en telecommunicatie	0	0	0	0	0	0	0
42.9 Bouw van andere civieltechnische werken	0	0	0	0	0	0	0
42.91 Waterbouw	0	0	0	0	0	0	0
42.99 Bouw van andere civieltechnische werken, n.e.g.	0	0	0	0	0	0	0
43 Gespecialiseerde bouwwerkzaamheden	13	1	0	0	0	0	0
43.1 Slopen en bouwrijp maken van terreinen	1	0	0	0	0	0	0
43.11 Slopen	0	0	0	0	0	0	0
43.12 Bouwrijp maken van terreinen	1	0	0	0	0	0	0
43.13 Proefboren en boren	0	0	0	0	0	0	0
43.2 Elektrische installatie, loodgieterswerk en overige bouwinstallatie	6	0	0	0	0	0	0
43.21 Elektrische installatie	3	0	0	0	0	0	0
43.22 Loodgieterswerk, installatie van verwarming en klimaatregeling	3	0	0	0	0	0	0
43.29 Overige bouwinstallatie	0	0	0	0	0	0	0
43.3 Afwerking van gebouwen	4	1	0	0	0	0	0
43.31 Stukadoorswerk	0	0	0	0	0	0	0
43.32 Schrijnwerk	2	0	0	0	0	0	0
43.33 Vloerafwerking en behangen	1	0	0	0	0	0	0
43.34 Schilderen en glaszetten	0	0	0	0	0	0	0
43.39 Overige werkzaamheden in verband met de afwerking van gebouwen	1	1	0	0	0	0	0
43.9 Overige gespecialiseerde bouwactiviteiten	2	0	0	0	0	0	0
43.91 Dakwerkzaamheden	0	0	0	0	0	0	0
43.99 Overige gespecialiseerde bouwactiviteiten, n.e.g.	2	0	0	0	0	0	0



**Faillissementsstatistiek, verdeling naar activiteit, klasse van tewerkstelling en per Gewest****Aantal ingeleide faillissementsdossiers in maart 2007 : Brussels Hoofdstedelijk Gewest**

Activiteit	Klasse van tewerkstelling		Totaal
	500 - 999	1000 en meer	
<b>F Bouwnijverheid</b>	<b>0</b>	<b>0</b>	<b>17</b>
41 Bouw van gebouwen	0	0	3
41.1 Ontwikkeling van bouwprojecten	0	0	0
41.10 Ontwikkeling van bouwprojecten	0	0	0
41.2 Burgerlijke en utiliteitsbouw	0	0	3
41.20 Burgerlijke en utiliteitsbouw	0	0	3
42 Weg- en waterbouw	0	0	0
42.1 Bouw van wegen en spoorwegen	0	0	0
42.11 Bouw van autowegen en andere wegen	0	0	0
42.12 Bouw van boven- en ondergrondse spoorwegen	0	0	0
42.13 Bouw van bruggen en tunnels	0	0	0
42.2 Bouw van civieltechnische werken ten behoeve van nutsbedrijven	0	0	0
42.21 Bouw van civieltechnische werken voor vloeistoffen	0	0	0
42.22 Bouw van civieltechnische werken voor elektriciteit en telecommunicatie	0	0	0
42.9 Bouw van andere civieltechnische werken	0	0	0
42.91 Waterbouw	0	0	0
42.99 Bouw van andere civieltechnische werken, n.e.g.	0	0	0
43 Gespecialiseerde bouwwerkzaamheden	0	0	14
43.1 Slopen en bouwrijp maken van terreinen	0	0	1
43.11 Slopen	0	0	0
43.12 Bouwrijp maken van terreinen	0	0	1
43.13 Proefboren en boren	0	0	0
43.2 Elektrische installatie, loodgieterswerk en overige bouwinstallatie	0	0	6
43.21 Elektrische installatie	0	0	3
43.22 Loodgieterswerk, installatie van verwarming en klimaatregeling	0	0	3
43.29 Overige bouwinstallatie	0	0	0
43.3 Afwerking van gebouwen	0	0	5
43.31 Stukadoorswerk	0	0	0
43.32 Schrijnwerk	0	0	2
43.33 Vloerafwerking en behangen	0	0	1
43.34 Schilderen en glaszetten	0	0	0
43.39 Overige werkzaamheden in verband met de afwerking van gebouwen	0	0	2
43.9 Overige gespecialiseerde bouwactiviteiten	0	0	2
43.91 Dakwerkzaamheden	0	0	0
43.99 Overige gespecialiseerde bouwactiviteiten, n.e.g.	0	0	2

# Faillissementsstatistiek in 2007

## Faillissementsstatistiek, verdeling naar activiteit, klasse van tewerkstelling en per Gewest

### Aantal ingeleide faillissementsdossiers in maart 2007 : Brussels Hoofdstedelijk Gewest

	Activiteit	Klasse van tewerkstelling						
		0 - 4	5 - 9	10 - 19	20 - 49	50 - 99	100 - 199	200 - 499
<b>G</b>	<b>Groot- en detailhandel; reparatie van auto's en motorfietsen</b>	<b>50</b>	<b>3</b>	<b>0</b>	<b>2</b>	<b>0</b>	<b>0</b>	<b>0</b>
45	Groot- en detailhandel in en reparatie van auto's en motorfietsen	8	0	0	1	0	0	0
45.1	Handel in auto's	5	0	0	0	0	0	0
45.11	Handel in personenauto's en andere lichte auto's	4	0	0	0	0	0	0
45.19	Handel in andere auto's	1	0	0	0	0	0	0
45.2	Onderhoud en reparatie van auto's	2	0	0	1	0	0	0
45.20	Onderhoud en reparatie van auto's	2	0	0	1	0	0	0
45.3	Handel in delen en toebehoren van auto's	1	0	0	0	0	0	0
45.31	Groothandel in delen en toebehoren van auto's	0	0	0	0	0	0	0
45.32	Detailhandel in delen en toebehoren van auto's	1	0	0	0	0	0	0
45.4	Handel in en onderhoud en reparatie van motorfietsen en delen en toebehoren van motorfietsen	0	0	0	0	0	0	0
45.40	Handel in en onderhoud en reparatie van motorfietsen en delen en toebehoren van motorfietsen	0	0	0	0	0	0	0
46	Groothandel, met uitzondering van de handel in auto's en motorfietsen	18	0	0	1	0	0	0
46.1	Handelsbemiddeling	8	0	0	1	0	0	0
46.11	Handelsbemiddeling in landbouwproducten, levende dieren en textielgrondstoffen en halffabrikaten	0	0	0	0	0	0	0
46.12	Handelsbemiddeling in brandstoffen, ertsen, metalen en chemische producten	0	0	0	1	0	0	0
46.13	Handelsbemiddeling in hout en bouwmaterialen	0	0	0	0	0	0	0
46.14	Handelsbemiddeling in machines, apparaten en werktuigen voor de industrie en in schepen en luchtvaartuigen	0	0	0	0	0	0	0
46.15	Handelsbemiddeling in meubelen, huishoudelijke artikelen en ijzerwaren	0	0	0	0	0	0	0
46.16	Handelsbemiddeling in textiel, kleding, bont, schoeisel en lederwaren	1	0	0	0	0	0	0
46.17	Handelsbemiddeling in voedings- en genotmiddelen	1	0	0	0	0	0	0
46.18	Handelsbemiddeling gespecialiseerd in andere goederen	3	0	0	0	0	0	0
46.19	Handelsbemiddeling in goederen, algemeen assortiment	3	0	0	0	0	0	0
46.2	Groothandel in landbouwproducten en levende dieren	0	0	0	0	0	0	0
46.21	Groothandel in granen, ruwe tabak, zaden en diervoeders	0	0	0	0	0	0	0
46.22	Groothandel in bloemen en planten	0	0	0	0	0	0	0

**Faillissementsstatistiek, verdeling naar activiteit, klasse van tewerkstelling en per Gewest****Aantal ingeleide faillissementsdossiers in maart 2007 : Brussels Hoofdstedelijk Gewest**

	Activiteit	Klasse van tewerkstelling		Totaal
		500 - 999	1000 en meer	
<b>G</b>	<b>Groot- en detailhandel; reparatie van auto's en motorfietsen</b>	<b>0</b>	<b>0</b>	<b>55</b>
45	Groot- en detailhandel in en reparatie van auto's en motorfietsen	0	0	9
45.1	Handel in auto's	0	0	5
45.11	Handel in personenauto's en andere lichte auto's	0	0	4
45.19	Handel in andere auto's	0	0	1
45.2	Onderhoud en reparatie van auto's	0	0	3
45.20	Onderhoud en reparatie van auto's	0	0	3
45.3	Handel in delen en toebehoren van auto's	0	0	1
45.31	Groothandel in delen en toebehoren van auto's	0	0	0
45.32	Detailhandel in delen en toebehoren van auto's	0	0	1
45.4	Handel in en onderhoud en reparatie van motorfietsen en delen en toebehoren van motorfietsen	0	0	0
45.40	Handel in en onderhoud en reparatie van motorfietsen en delen en toebehoren van motorfietsen	0	0	0
46	Groothandel, met uitzondering van de handel in auto's en motorfietsen	0	0	19
46.1	Handelsbemiddeling	0	0	9
46.11	Handelsbemiddeling in landbouwproducten, levende dieren en textielgrondstoffen en halffabrikaten	0	0	0
46.12	Handelsbemiddeling in brandstoffen, ertsen, metalen en chemische producten	0	0	1
46.13	Handelsbemiddeling in hout en bouwmaterialen	0	0	0
46.14	Handelsbemiddeling in machines, apparaten en werktuigen voor de industrie en in schepen en luchtvaartuigen	0	0	0
46.15	Handelsbemiddeling in meubelen, huishoudelijke artikelen en ijzerwaren	0	0	0
46.16	Handelsbemiddeling in textiel, kleding, bont, schoeisel en lederwaren	0	0	1
46.17	Handelsbemiddeling in voedings- en genotmiddelen	0	0	1
46.18	Handelsbemiddeling gespecialiseerd in andere goederen	0	0	3
46.19	Handelsbemiddeling in goederen, algemeen assortiment	0	0	3
46.2	Groothandel in landbouwproducten en levende dieren	0	0	0
46.21	Groothandel in granen, ruwe tabak, zaden en diervoeders	0	0	0
46.22	Groothandel in bloemen en planten	0	0	0

## Faillissementsstatistiek in 2007

### Faillissementsstatistiek, verdeling naar activiteit, klasse van tewerkstelling en per Gewest

#### Aantal ingeleide faillissementsdossiers in maart 2007 : Brussels Hoofdstedelijk Gewest

Activiteit	Klasse van tewerkstelling						
	0 - 4	5 - 9	10 - 19	20 - 49	50 - 99	100 - 199	200 - 499
46.23 Groothandel in levende dieren	0	0	0	0	0	0	0
46.24 Groothandel in huiden, vellen en leer	0	0	0	0	0	0	0
46.3 Groothandel in voedings- en genotmiddelen	3	0	0	0	0	0	0
46.31 Groothandel in groenten en fruit	0	0	0	0	0	0	0
46.32 Groothandel in vlees en vleesproducten	0	0	0	0	0	0	0
46.33 Groothandel in zuivelproducten, eieren en spijsoeiën en -vetten	0	0	0	0	0	0	0
46.34 Groothandel in dranken	2	0	0	0	0	0	0
46.35 Groothandel in tabaksproducten	0	0	0	0	0	0	0
46.36 Groothandel in suiker, chocolade en suikerwerk	0	0	0	0	0	0	0
46.37 Groothandel in koffie, thee, cacao en specerijen	0	0	0	0	0	0	0
46.38 Groothandel in andere voedingsmiddelen, met inbegrip van vis en schaal- en weekdieren	1	0	0	0	0	0	0
46.39 Niet-gespecialiseerde groothandel in voedings- en genotmiddelen	0	0	0	0	0	0	0
46.4 Groothandel in consumentenartikelen	7	0	0	0	0	0	0
46.41 Groothandel in textiel	0	0	0	0	0	0	0
46.42 Groothandel in kleding en schoeisel	2	0	0	0	0	0	0
46.43 Groothandel in elektrische huishoudelijke apparaten	1	0	0	0	0	0	0
46.44 Groothandel in porselein, glaswerk en reinigingsmiddelen	0	0	0	0	0	0	0
46.45 Groothandel in parfumerieën en cosmetica	0	0	0	0	0	0	0
46.46 Groothandel in farmaceutische producten	1	0	0	0	0	0	0
46.47 Groothandel in meubelen, vloerbedekking en verlichtingsbenodigdheden	0	0	0	0	0	0	0
46.48 Groothandel in uurwerken en sieraden	0	0	0	0	0	0	0
46.49 Groothandel in andere consumentenartikelen	3	0	0	0	0	0	0
46.5 Groothandel in informatie- en communicatieapparatuur	0	0	0	0	0	0	0
46.51 Groothandel in computers, randapparatuur en software	0	0	0	0	0	0	0
46.52 Groothandel in elektronische en telecommunicatieapparatuur en delen daarvan	0	0	0	0	0	0	0
46.6 Groothandel in andere machines en werktuigen en toebehoren	0	0	0	0	0	0	0
46.61 Groothandel in machines, werktuigen en toebehoren voor de landbouw	0	0	0	0	0	0	0
46.62 Groothandel in gereedschapswerktuigen	0	0	0	0	0	0	0

**Faillissementsstatistiek, verdeling naar activiteit, klasse van tewerkstelling en per Gewest****Aantal ingeleide faillissementsdossiers in maart 2007 : Brussels Hoofdstedelijk Gewest**

Activiteit	Klasse van tewerkstelling		Totaal
	500 - 999	1000 en meer	
46.23 Groothandel in levende dieren	0	0	0
46.24 Groothandel in huiden, vellen en leer	0	0	0
46.3 Groothandel in voedings- en genotmiddelen	0	0	3
46.31 Groothandel in groenten en fruit	0	0	0
46.32 Groothandel in vlees en vleesproducten	0	0	0
46.33 Groothandel in zuivelproducten, eieren en spijsoliën en -vetten	0	0	0
46.34 Groothandel in dranken	0	0	2
46.35 Groothandel in tabaksproducten	0	0	0
46.36 Groothandel in suiker, chocolade en suikerwerk	0	0	0
46.37 Groothandel in koffie, thee, cacao en specerijen	0	0	0
46.38 Groothandel in andere voedingsmiddelen, met inbegrip van vis en schaal- en weekdieren	0	0	1
46.39 Niet-gespecialiseerde groothandel in voedings- en genotmiddelen	0	0	0
46.4 Groothandel in consumentenartikelen	0	0	7
46.41 Groothandel in textiel	0	0	0
46.42 Groothandel in kleding en schoeisel	0	0	2
46.43 Groothandel in elektrische huishoudelijke apparaten	0	0	1
46.44 Groothandel in porselein, glaswerk en reinigingsmiddelen	0	0	0
46.45 Groothandel in parfumerieën en cosmetica	0	0	0
46.46 Groothandel in farmaceutische producten	0	0	1
46.47 Groothandel in meubelen, vloerbedekking en verlichtingsbenodigdheden	0	0	0
46.48 Groothandel in uurwerken en sieraden	0	0	0
46.49 Groothandel in andere consumentenartikelen	0	0	3
46.5 Groothandel in informatie- en communicatieapparatuur	0	0	0
46.51 Groothandel in computers, randapparatuur en software	0	0	0
46.52 Groothandel in elektronische en telecommunicatieapparatuur en delen daarvan	0	0	0
46.6 Groothandel in andere machines en werktuigen en toebehoren	0	0	0
46.61 Groothandel in machines, werktuigen en toebehoren voor de landbouw	0	0	0
46.62 Groothandel in gereedschapswerktuigen	0	0	0

# Faillissementsstatistiek in 2007

## Faillissementsstatistiek, verdeling naar activiteit, klasse van tewerkstelling en per Gewest

### Aantal ingeleide faillissementsdossiers in maart 2007 : Brussels Hoofdstedelijk Gewest

Activiteit	Klasse van tewerkstelling						
	0 - 4	5 - 9	10 - 19	20 - 49	50 - 99	100 - 199	200 - 499
46.63 Groothandel in machines voor de mijnbouw, de bouwnijverheid en de weg- en waterbouw	0	0	0	0	0	0	0
46.64 Groothandel in machines voor de textielindustrie en in naai- en breimachines	0	0	0	0	0	0	0
46.65 Groothandel in kantoormeubelen	0	0	0	0	0	0	0
46.66 Groothandel in andere kantoomachines en kantoorbenodigdheden	0	0	0	0	0	0	0
46.69 Groothandel in andere machines en werktuigen	0	0	0	0	0	0	0
46.7 Overige gespecialiseerde groothandel	0	0	0	0	0	0	0
46.71 Groothandel in vaste, vloeibare en gasvormige brandstoffen en aanverwante producten	0	0	0	0	0	0	0
46.72 Groothandel in metalen en metaalertsen	0	0	0	0	0	0	0
46.73 Groothandel in hout, bouwmaterialen en sanitair	0	0	0	0	0	0	0
46.74 Groothandel in ijzerwaren en in installatiemateriaal voor loodgieterswerk en verwarming	0	0	0	0	0	0	0
46.75 Groothandel in chemische producten	0	0	0	0	0	0	0
46.76 Groothandel in andere intermediaire producten	0	0	0	0	0	0	0
46.77 Groothandel in afval en schroot	0	0	0	0	0	0	0
46.9 Niet-gespecialiseerde groothandel	0	0	0	0	0	0	0
46.90 Niet-gespecialiseerde groothandel	0	0	0	0	0	0	0
47 Detailhandel, met uitzondering van de handel in auto's en motorfietsen	24	3	0	0	0	0	0
47.1 Detailhandel in niet-gespecialiseerde winkels	3	0	0	0	0	0	0
47.11 Detailhandel in niet-gespecialiseerde winkels waarbij voedings- en genotmiddelen overheersen	3	0	0	0	0	0	0
47.19 Overige detailhandel in niet-gespecialiseerde winkels	0	0	0	0	0	0	0
47.2 Detailhandel in voedings- en genotmiddelen in gespecialiseerde winkels	4	0	0	0	0	0	0
47.21 Detailhandel in groenten en fruit in gespecialiseerde winkels	0	0	0	0	0	0	0
47.22 Detailhandel in vlees en vleesproducten in gespecialiseerde winkels	2	0	0	0	0	0	0
47.23 Detailhandel in vis en schaal- en weekdieren in gespecialiseerde winkels	0	0	0	0	0	0	0
47.24 Detailhandel in brood, banketbakkerswerk en suikerwerk in gespecialiseerde winkels	1	0	0	0	0	0	0
47.25 Detailhandel in dranken in gespecialiseerde winkels	0	0	0	0	0	0	0
47.26 Detailhandel in tabaksproducten in gespecialiseerde winkels	0	0	0	0	0	0	0
47.29 Overige detailhandel in voedingsmiddelen in gespecialiseerde winkels	1	0	0	0	0	0	0
47.3 Detailhandel in motorbrandstoffen in gespecialiseerde winkels	0	0	0	0	0	0	0
47.30 Detailhandel in motorbrandstoffen in gespecialiseerde winkels	0	0	0	0	0	0	0

**Faillissementsstatistiek, verdeling naar activiteit, klasse van tewerkstelling en per Gewest****Aantal ingeleide faillissementsdossiers in maart 2007 : Brussels Hoofdstedelijk Gewest**

	Activiteit	Klasse van tewerkstelling		Totaal
		500 - 999	1000 en meer	
46.63	Groothandel in machines voor de mijnbouw, de bouwnijverheid en de weg- en waterbouw	0	0	0
46.64	Groothandel in machines voor de textielindustrie en in naai- en breimachines	0	0	0
46.65	Groothandel in kantoormeubelen	0	0	0
46.66	Groothandel in andere kantoor machines en kantoorbenodigdheden	0	0	0
46.69	Groothandel in andere machines en werktuigen	0	0	0
46.7	Overige gespecialiseerde groothandel	0	0	0
46.71	Groothandel in vaste, vloeibare en gasvormige brandstoffen en aanverwante producten	0	0	0
46.72	Groothandel in metalen en metaalertsen	0	0	0
46.73	Groothandel in hout, bouwmaterialen en sanitair	0	0	0
46.74	Groothandel in ijzerwaren en in installatiemateriaal voor loodgieterswerk en verwarming	0	0	0
46.75	Groothandel in chemische producten	0	0	0
46.76	Groothandel in andere intermediaire producten	0	0	0
46.77	Groothandel in afval en schroot	0	0	0
46.9	Niet-gespecialiseerde groothandel	0	0	0
46.90	Niet-gespecialiseerde groothandel	0	0	0
47	Detailhandel, met uitzondering van de handel in auto's en motorfietsen	0	0	27
47.1	Detailhandel in niet-gespecialiseerde winkels	0	0	3
47.11	Detailhandel in niet-gespecialiseerde winkels waarbij voedings- en genotmiddelen overheersen	0	0	3
47.19	Overige detailhandel in niet-gespecialiseerde winkels	0	0	0
47.2	Detailhandel in voedings- en genotmiddelen in gespecialiseerde winkels	0	0	4
47.21	Detailhandel in groenten en fruit in gespecialiseerde winkels	0	0	0
47.22	Detailhandel in vlees en vleesproducten in gespecialiseerde winkels	0	0	2
47.23	Detailhandel in vis en schaal- en weekdieren in gespecialiseerde winkels	0	0	0
47.24	Detailhandel in brood, banketbakkerswerk en suikerwerk in gespecialiseerde winkels	0	0	1
47.25	Detailhandel in dranken in gespecialiseerde winkels	0	0	0
47.26	Detailhandel in tabaksproducten in gespecialiseerde winkels	0	0	0
47.29	Overige detailhandel in voedingsmiddelen in gespecialiseerde winkels	0	0	1
47.3	Detailhandel in motorbrandstoffen in gespecialiseerde winkels	0	0	0
47.30	Detailhandel in motorbrandstoffen in gespecialiseerde winkels	0	0	0

# Faillissementsstatistiek in 2007

## Faillissementsstatistiek, verdeling naar activiteit, klasse van tewerkstelling en per Gewest

### Aantal ingeleide faillissementsdossiers in maart 2007 : Brussels Hoofdstedelijk Gewest

Activiteit	Klasse van tewerkstelling						
	0 - 4	5 - 9	10 - 19	20 - 49	50 - 99	100 - 199	200 - 499
47.4 Detailhandel in ICT-apparatuur in gespecialiseerde winkels	1	0	0	0	0	0	0
47.41 Detailhandel in computers, randapparatuur en software in gespecialiseerde winkels	1	0	0	0	0	0	0
47.42 Detailhandel in telecommunicatieapparatuur in gespecialiseerde winkels	0	0	0	0	0	0	0
47.43 Detailhandel in audio- en videoapparatuur in gespecialiseerde winkels	0	0	0	0	0	0	0
47.5 Detailhandel in andere consumentenartikelen in gespecialiseerde winkels	4	0	0	0	0	0	0
47.51 Detailhandel in textiel in gespecialiseerde winkels	2	0	0	0	0	0	0
47.52 Detailhandel in ijzerwaren, verf en glas in gespecialiseerde winkels	1	0	0	0	0	0	0
47.53 Detailhandel in tapijten en andere vloerbedekking en wandbekleding in gespecialiseerde winkels	0	0	0	0	0	0	0
47.54 Detailhandel in elektrische huishoudapparaten in gespecialiseerde winkels	1	0	0	0	0	0	0
47.59 Detailhandel in meubelen, verlichtingsbenodigdheden en andere huishoudelijke artikelen in gespecialiseerde winkels	0	0	0	0	0	0	0
47.6 Detailhandel in cultuur- en recreatieartikelen in gespecialiseerde winkels	0	0	0	0	0	0	0
47.61 Detailhandel in boeken in gespecialiseerde winkels	0	0	0	0	0	0	0
47.62 Detailhandel in kranten en kantoorbehoeften in gespecialiseerde winkels	0	0	0	0	0	0	0
47.63 Detailhandel in audio- en video-opnamen in gespecialiseerde winkels	0	0	0	0	0	0	0
47.64 Detailhandel in sportartikelen in gespecialiseerde winkels	0	0	0	0	0	0	0
47.65 Detailhandel in spellen en speelgoed in gespecialiseerde winkels	0	0	0	0	0	0	0
47.7 Detailhandel in andere artikelen in gespecialiseerde winkels	11	3	0	0	0	0	0
47.71 Detailhandel in kleding in gespecialiseerde winkels	6	2	0	0	0	0	0
47.72 Detailhandel in schoeisel en lederwaren in gespecialiseerde winkels	0	1	0	0	0	0	0
47.73 Apothekers in gespecialiseerde winkels	2	0	0	0	0	0	0
47.74 Detailhandel in medische en orthopedische artikelen in gespecialiseerde winkels	0	0	0	0	0	0	0
47.75 Detailhandel in cosmetica en toiletartikelen in gespecialiseerde winkels	2	0	0	0	0	0	0
47.76 Detailhandel in bloemen, planten, zaden, kunstmeststoffen, huisdieren en voer voor huisdieren in gespecialiseerde winkels	0	0	0	0	0	0	0



**Faillissementsstatistiek, verdeling naar activiteit, klasse van tewerkstelling en per Gewest****Aantal ingeleide faillissementsdossiers in maart 2007 : Brussels Hoofdstedelijk Gewest**

	Activiteit	Klasse van tewerkstelling		Totaal
		500 - 999	1000 en meer	
47.4	Detailhandel in ICT-apparatuur in gespecialiseerde winkels	0	0	1
47.41	Detailhandel in computers, randapparatuur en software in gespecialiseerde winkels	0	0	1
47.42	Detailhandel in telecommunicatieapparatuur in gespecialiseerde winkels	0	0	0
47.43	Detailhandel in audio- en videoapparatuur in gespecialiseerde winkels	0	0	0
47.5	Detailhandel in andere consumentenartikelen in gespecialiseerde winkels	0	0	4
47.51	Detailhandel in textiel in gespecialiseerde winkels	0	0	2
47.52	Detailhandel in ijzerwaren, verf en glas in gespecialiseerde winkels	0	0	1
47.53	Detailhandel in tapijten en andere vloerbedekking en wandbekleding in gespecialiseerde winkels	0	0	0
47.54	Detailhandel in elektrische huishoudapparaten in gespecialiseerde winkels	0	0	1
47.59	Detailhandel in meubelen, verlichtingsbenodigdheden en andere huishoudelijke artikelen in gespecialiseerde winkels	0	0	0
47.6	Detailhandel in cultuur- en recreatieartikelen in gespecialiseerde winkels	0	0	0
47.61	Detailhandel in boeken in gespecialiseerde winkels	0	0	0
47.62	Detailhandel in kranten en kantoorbehoefden in gespecialiseerde winkels	0	0	0
47.63	Detailhandel in audio- en video-opnamen in gespecialiseerde winkels	0	0	0
47.64	Detailhandel in sportartikelen in gespecialiseerde winkels	0	0	0
47.65	Detailhandel in spellen en speelgoed in gespecialiseerde winkels	0	0	0
47.7	Detailhandel in andere artikelen in gespecialiseerde winkels	0	0	14
47.71	Detailhandel in kleding in gespecialiseerde winkels	0	0	8
47.72	Detailhandel in schoeisel en lederwaren in gespecialiseerde winkels	0	0	1
47.73	Apothekers in gespecialiseerde winkels	0	0	2
47.74	Detailhandel in medische en orthopedische artikelen in gespecialiseerde winkels	0	0	0
47.75	Detailhandel in cosmetica en toiletartikelen in gespecialiseerde winkels	0	0	2
47.76	Detailhandel in bloemen, planten, zaden, kunstmeststoffen, huisdieren en voer voor huisdieren in gespecialiseerde wi	0	0	0

# Faillissementsstatistiek in 2007

## Faillissementsstatistiek, verdeling naar activiteit, klasse van tewerkstelling en per Gewest

### Aantal ingeleide faillissementsdossiers in maart 2007 : Brussels Hoofdstedelijk Gewest

Activiteit	Klasse van tewerkstelling						
	0 - 4	5 - 9	10 - 19	20 - 49	50 - 99	100 - 199	200 - 499
47.77 Detailhandel in uurwerken en sieraden in gespecialiseerde winkels	0	0	0	0	0	0	0
47.78 Overige detailhandel in nieuwe artikelen in gespecialiseerde winkels	1	0	0	0	0	0	0
47.79 Detailhandel in tweedehandsgoederen in winkels	0	0	0	0	0	0	0
47.8 Markt- en straathandel	0	0	0	0	0	0	0
47.81 Markt- en straathandel in voedings- en genotmiddelen	0	0	0	0	0	0	0
47.82 Markt- en straathandel in textiel, kleding en schoeisel	0	0	0	0	0	0	0
47.89 Markt- en straathandel in andere artikelen	0	0	0	0	0	0	0
47.9 Detailhandel, niet in winkels en exclusief markt- en straathandel	1	0	0	0	0	0	0
47.91 Detailhandel via postorderbedrijven of via internet	1	0	0	0	0	0	0
47.99 Overige detailhandel, niet in winkels en exclusief markt- en straathandel	0	0	0	0	0	0	0
<b>H Vervoer en opslag</b>	<b>2</b>	<b>0</b>	<b>1</b>	<b>0</b>	<b>0</b>	<b>0</b>	<b>0</b>
49 Vervoer te land en vervoer via pijpleidingen	1	0	1	0	0	0	0
49.2 Goederenvervoer per spoor	0	0	0	0	0	0	0
49.20 Goederenvervoer per spoor	0	0	0	0	0	0	0
49.3 Overig personenvervoer te land	0	0	0	0	0	0	0
49.31 Personenvervoer te land binnen steden of voorsteden	0	0	0	0	0	0	0
49.32 Exploitatie van taxi's	0	0	0	0	0	0	0
49.39 Overig personenvervoer te land, n.e.g.	0	0	0	0	0	0	0
49.4 Goederenvervoer over de weg en verhuisbedrijven	1	0	1	0	0	0	0
49.41 Goederenvervoer over de weg	1	0	1	0	0	0	0
49.42 Verhuisbedrijven	0	0	0	0	0	0	0
49.5 Vervoer via pijpleidingen	0	0	0	0	0	0	0
49.50 Vervoer via pijpleidingen	0	0	0	0	0	0	0
50 Vervoer over water	0	0	0	0	0	0	0
50.1 Zee- en kustvaart, personenvervoer	0	0	0	0	0	0	0
50.10 Zee- en kustvaart, personenvervoer	0	0	0	0	0	0	0
50.2 Zee- en kustvaart, goederenvervoer	0	0	0	0	0	0	0
50.20 Zee- en kustvaart, goederenvervoer	0	0	0	0	0	0	0
50.3 Binnenvaart, personenvervoer	0	0	0	0	0	0	0
50.30 Binnenvaart, personenvervoer	0	0	0	0	0	0	0
50.4 Binnenvaart, goederenvervoer	0	0	0	0	0	0	0
50.40 Binnenvaart, goederenvervoer	0	0	0	0	0	0	0
51 Luchtvaart	0	0	0	0	0	0	0
51.1 Personenvervoer door de lucht	0	0	0	0	0	0	0

**Faillissementsstatistiek, verdeling naar activiteit, klasse van tewerkstelling en per Gewest****Aantal ingeleide faillissementsdossiers in maart 2007 : Brussels Hoofdstedelijk Gewest**

	Activiteit	Klasse van tewerkstelling		Totaal
		500 - 999	1000 en meer	
47.77	Detailhandel in uurwerken en sieraden in gespecialiseerde winkels	0	0	0
47.78	Overige detailhandel in nieuwe artikelen in gespecialiseerde winkels	0	0	1
47.79	Detailhandel in tweedehandsgoederen in winkels	0	0	0
47.8	Markt- en straathandel	0	0	0
47.81	Markt- en straathandel in voedings- en genotmiddelen	0	0	0
47.82	Markt- en straathandel in textiel, kleding en schoeisel	0	0	0
47.89	Markt- en straathandel in andere artikelen	0	0	0
47.9	Detailhandel, niet in winkels en exclusief markt- en straathandel	0	0	1
47.91	Detailhandel via postorderbedrijven of via internet	0	0	1
47.99	Overige detailhandel, niet in winkels en exclusief markt- en straathandel	0	0	0
<b>H</b>	<b>Vervoer en opslag</b>	<b>0</b>	<b>0</b>	<b>3</b>
49	Vervoer te land en vervoer via pijpleidingen	0	0	2
49.2	Goederenvervoer per spoor	0	0	0
49.20	Goederenvervoer per spoor	0	0	0
49.3	Overig personenvervoer te land	0	0	0
49.31	Personenvervoer te land binnen steden of voorsteden	0	0	0
49.32	Exploitatie van taxi's	0	0	0
49.39	Overig personenvervoer te land, n.e.g.	0	0	0
49.4	Goederenvervoer over de weg en verhuisbedrijven	0	0	2
49.41	Goederenvervoer over de weg	0	0	2
49.42	Verhuisbedrijven	0	0	0
49.5	Vervoer via pijpleidingen	0	0	0
49.50	Vervoer via pijpleidingen	0	0	0
50	Vervoer over water	0	0	0
50.1	Zee- en kustvaart, personenvervoer	0	0	0
50.10	Zee- en kustvaart, personenvervoer	0	0	0
50.2	Zee- en kustvaart, goederenvervoer	0	0	0
50.20	Zee- en kustvaart, goederenvervoer	0	0	0
50.3	Binnenvaart, personenvervoer	0	0	0
50.30	Binnenvaart, personenvervoer	0	0	0
50.4	Binnenvaart, goederenvervoer	0	0	0
50.40	Binnenvaart, goederenvervoer	0	0	0
51	Luchtvaart	0	0	0
51.1	Personenvervoer door de lucht	0	0	0

## Faillissementsstatistiek in 2007

### Faillissementsstatistiek, verdeling naar activiteit, klasse van tewerkstelling en per Gewest

#### Aantal ingeleide faillissementsdossiers in maart 2007 : Brussels Hoofdstedelijk Gewest

Activiteit		Klasse van tewerkstelling						
		0 - 4	5 - 9	10 - 19	20 - 49	50 - 99	100 - 199	200 - 499
51.10	Personenvervoer door de lucht	0	0	0	0	0	0	0
51.2	Goederenvervoer door de lucht; ruimtevaart	0	0	0	0	0	0	0
51.21	Goederenvervoer door de lucht	0	0	0	0	0	0	0
51.22	Ruimtevaart	0	0	0	0	0	0	0
52	Opslag en vervoerondersteunende activiteiten	0	0	0	0	0	0	0
52.1	Opslag	0	0	0	0	0	0	0
52.10	Opslag	0	0	0	0	0	0	0
52.2	Vervoerondersteunende activiteiten	0	0	0	0	0	0	0
52.21	Diensten in verband met vervoer te land	0	0	0	0	0	0	0
52.22	Diensten in verband met vervoer over water	0	0	0	0	0	0	0
52.23	Diensten in verband met de luchtvaart	0	0	0	0	0	0	0
52.24	Vrachtbehandeling	0	0	0	0	0	0	0
52.29	Overige vervoerondersteunende activiteiten	0	0	0	0	0	0	0
53	Posterijen en koeriers	1	0	0	0	0	0	0
53.1	Postdiensten in het kader van de universeledienstverplichting	0	0	0	0	0	0	0
53.10	Postdiensten in het kader van de universeledienstverplichting	0	0	0	0	0	0	0
53.2	Overige posterijen en koeriers	1	0	0	0	0	0	0
53.20	Overige posterijen en koeriers	1	0	0	0	0	0	0
I	<b>Verschaffen van accommodatie en maaltijden</b>	<b>17</b>	<b>2</b>	<b>1</b>	<b>0</b>	<b>0</b>	<b>0</b>	<b>0</b>
55	Verschaffen van accommodatie	0	0	0	0	0	0	0
55.1	Hotels en dergelijke accommodatie	0	0	0	0	0	0	0
55.10	Hotels en dergelijke accommodatie	0	0	0	0	0	0	0
55.2	Vakantieverblijven en andere accommodatie voor kort verblijf	0	0	0	0	0	0	0
55.20	Vakantieverblijven en andere accommodatie voor kort verblijf	0	0	0	0	0	0	0
55.3	Kampeert- en caravanterreinen	0	0	0	0	0	0	0
55.30	Kampeert- en caravanterreinen	0	0	0	0	0	0	0
55.9	Overige accommodatie	0	0	0	0	0	0	0
55.90	Overige accommodatie	0	0	0	0	0	0	0
56	Eet- en drinkgelegenheden	17	2	1	0	0	0	0
56.1	Restaurants en mobiele eetgelegenheden	13	2	1	0	0	0	0
56.10	Restaurants en mobiele eetgelegenheden	13	2	1	0	0	0	0
56.2	Catering en overige eetgelegenheden	0	0	0	0	0	0	0
56.21	Catering	0	0	0	0	0	0	0
56.29	Overige eetgelegenheden	0	0	0	0	0	0	0
56.3	Drinkgelegenheden	4	0	0	0	0	0	0
56.30	Drinkgelegenheden	4	0	0	0	0	0	0

**Faillissementsstatistiek, verdeling naar activiteit, klasse van tewerkstelling en per Gewest****Aantal ingeleide faillissementsdossiers in maart 2007 : Brussels Hoofdstedelijk Gewest**

Activiteit	Klasse van tewerkstelling		Totaal
	500 - 999	1000 en meer	
51.10 Personenvervoer door de lucht	0	0	0
51.2 Goederenvervoer door de lucht; ruimtevaart	0	0	0
51.21 Goederenvervoer door de lucht	0	0	0
51.22 Ruimtevaart	0	0	0
52 Opslag en vervoerondersteunende activiteiten	0	0	0
52.1 Opslag	0	0	0
52.10 Opslag	0	0	0
52.2 Vervoerondersteunende activiteiten	0	0	0
52.21 Diensten in verband met vervoer te land	0	0	0
52.22 Diensten in verband met vervoer over water	0	0	0
52.23 Diensten in verband met de luchtvaart	0	0	0
52.24 Vrachtbehandeling	0	0	0
52.29 Overige vervoerondersteunende activiteiten	0	0	0
53 Posterijen en koeriers	0	0	1
53.1 Postdiensten in het kader van de universeledienstverplichting	0	0	0
53.10 Postdiensten in het kader van de universeledienstverplichting	0	0	0
53.2 Overige posterijen en koeriers	0	0	1
53.20 Overige posterijen en koeriers	0	0	1
<b>I Verschaffen van accommodatie en maaltijden</b>	<b>0</b>	<b>0</b>	<b>20</b>
55 Verschaffen van accommodatie	0	0	0
55.1 Hotels en dergelijke accommodatie	0	0	0
55.10 Hotels en dergelijke accommodatie	0	0	0
55.2 Vakantieverblijven en andere accommodatie voor kort verblijf	0	0	0
55.20 Vakantieverblijven en andere accommodatie voor kort verblijf	0	0	0
55.3 Kampeer- en caravanterreinen	0	0	0
55.30 Kampeer- en caravanterreinen	0	0	0
55.9 Overige accommodatie	0	0	0
55.90 Overige accommodatie	0	0	0
56 Eet- en drinkgelegenheden	0	0	20
56.1 Restaurants en mobiele eetgelegenheden	0	0	16
56.10 Restaurants en mobiele eetgelegenheden	0	0	16
56.2 Catering en overige eetgelegenheden	0	0	0
56.21 Catering	0	0	0
56.29 Overige eetgelegenheden	0	0	0
56.3 Drinkgelegenheden	0	0	4
56.30 Drinkgelegenheden	0	0	4

# Faillissementsstatistiek in 2007

## Faillissementsstatistiek, verdeling naar activiteit, klasse van tewerkstelling en per Gewest

### Aantal ingeleide faillissementsdossiers in maart 2007 : Brussels Hoofdstedelijk Gewest

Activiteit		Klasse van tewerkstelling						
		0 - 4	5 - 9	10 - 19	20 - 49	50 - 99	100 - 199	200 - 499
<b>J</b>	<b>Informatie en communicatie</b>	<b>9</b>	<b>0</b>	<b>0</b>	<b>2</b>	<b>0</b>	<b>0</b>	<b>0</b>
58	Uitgeverijen	1	0	0	0	0	0	0
58.1	Uitgeverijen van boeken en tijdschriften; overige uitgeverijen	1	0	0	0	0	0	0
58.11	Uitgeverijen van boeken	1	0	0	0	0	0	0
58.12	Uitgeverijen van adresboeken en mailinglijsten	0	0	0	0	0	0	0
58.13	Uitgeverijen van kranten	0	0	0	0	0	0	0
58.14	Uitgeverijen van tijdschriften	0	0	0	0	0	0	0
58.19	Overige uitgeverijen	0	0	0	0	0	0	0
58.2	Uitgeverijen van software	0	0	0	0	0	0	0
58.29	Overige uitgeverijen van software	0	0	0	0	0	0	0
59	Productie van films en video- en televisieprogramma's, maken van geluidsopnamen en uitgeverijen van muziekopnamen	1	0	0	2	0	0	0
59.1	Activiteiten in verband met films en video- en televisieprogramma's	0	0	0	0	0	0	0
59.11	Productie van films en video- en televisieprogramma's	0	0	0	0	0	0	0
59.12	Activiteiten in verband met films en video- en televisieprogramma's na de productie	0	0	0	0	0	0	0
59.13	Distributie van films en video- en televisieprogramma's	0	0	0	0	0	0	0
59.14	Vertoning van films	0	0	0	0	0	0	0
59.2	Maken van geluidsopnamen en uitgeverijen van muziekopnamen	1	0	0	2	0	0	0
59.20	Maken van geluidsopnamen en uitgeverijen van muziekopnamen	1	0	0	2	0	0	0
60	Uitzending van radio- en televisieprogramma's, abonneetelevisie	0	0	0	0	0	0	0
60.1	Uitzenden van radioprogramma's	0	0	0	0	0	0	0
60.10	Uitzenden van radioprogramma's	0	0	0	0	0	0	0
60.2	Uitzenden van televisieprogramma's, abonneetelevisie	0	0	0	0	0	0	0
60.20	Uitzenden van televisieprogramma's, abonneetelevisie	0	0	0	0	0	0	0
61	Telecommunicatie	6	0	0	0	0	0	0
61.1	Draadgebonden telecommunicatie	4	0	0	0	0	0	0
61.10	Draadgebonden telecommunicatie	4	0	0	0	0	0	0
61.2	Draadloze telecommunicatie	0	0	0	0	0	0	0
61.20	Draadloze telecommunicatie	0	0	0	0	0	0	0
61.3	Telecommunicatie via satelliet	0	0	0	0	0	0	0
61.30	Telecommunicatie via satelliet	0	0	0	0	0	0	0
61.9	Overige telecommunicatie	2	0	0	0	0	0	0
61.90	Overige telecommunicatie	2	0	0	0	0	0	0
62	Computerprogrammering, consultancy en aanverwante activiteiten	1	0	0	0	0	0	0
62.0	Computerprogrammering, consultancy en aanverwante activiteiten	1	0	0	0	0	0	0
62.01	Schrijven van computerprogramma's	0	0	0	0	0	0	0
62.02	Computerconsultancy-activiteiten	1	0	0	0	0	0	0
62.03	Beheer van computerfaciliteiten	0	0	0	0	0	0	0

**Faillissementsstatistiek, verdeling naar activiteit, klasse van tewerkstelling en per Gewest****Aantal ingeleide faillissementsdossiers in maart 2007 : Brussels Hoofdstedelijk Gewest**

Activiteit	Klasse van tewerkstelling		Totaal
	500 - 999	1000 en meer	
<b>J Informatie en communicatie</b>	<b>0</b>	<b>0</b>	<b>11</b>
58 Uitgeverijen	0	0	1
58.1 Uitgeverijen van boeken en tijdschriften; overige uitgeverijen	0	0	1
58.11 Uitgeverijen van boeken	0	0	1
58.12 Uitgeverijen van adresboeken en mailinglijsten	0	0	0
58.13 Uitgeverijen van kranten	0	0	0
58.14 Uitgeverijen van tijdschriften	0	0	0
58.19 Overige uitgeverijen	0	0	0
58.2 Uitgeverijen van software	0	0	0
58.29 Overige uitgeverijen van software	0	0	0
59 Productie van films en video- en televisieprogramma's, maken van geluidsopnamen en uitgeverijen van muziekopnamen	0	0	3
59.1 Activiteiten in verband met films en video- en televisieprogramma's	0	0	0
59.11 Productie van films en video- en televisieprogramma's	0	0	0
59.12 Activiteiten in verband met films en video- en televisieprogramma's na de productie	0	0	0
59.13 Distributie van films en video- en televisieprogramma's	0	0	0
59.14 Vertoning van films	0	0	0
59.2 Maken van geluidsopnamen en uitgeverijen van muziekopnamen	0	0	3
59.20 Maken van geluidsopnamen en uitgeverijen van muziekopnamen	0	0	3
60 Uitzending van radio- en televisieprogramma's, abonneetelevisie	0	0	0
60.1 Uitzenden van radioprogramma's	0	0	0
60.10 Uitzenden van radioprogramma's	0	0	0
60.2 Uitzenden van televisieprogramma's, abonneetelevisie	0	0	0
60.20 Uitzenden van televisieprogramma's, abonneetelevisie	0	0	0
61 Telecommunicatie	0	0	6
61.1 Draadgebonden telecommunicatie	0	0	4
61.10 Draadgebonden telecommunicatie	0	0	4
61.2 Draadloze telecommunicatie	0	0	0
61.20 Draadloze telecommunicatie	0	0	0
61.3 Telecommunicatie via satelliet	0	0	0
61.30 Telecommunicatie via satelliet	0	0	0
61.9 Overige telecommunicatie	0	0	2
61.90 Overige telecommunicatie	0	0	2
62 Computerprogrammering, consultancy en aanverwante activiteiten	0	0	1
62.0 Computerprogrammering, consultancy en aanverwante activiteiten	0	0	1
62.01 Schrijven van computerprogramma's	0	0	0
62.02 Computerconsultancy-activiteiten	0	0	1
62.03 Beheer van computerfaciliteiten	0	0	0

# Faillissementsstatistiek in 2007

## Faillissementsstatistiek, verdeling naar activiteit, klasse van tewerkstelling en per Gewest

### Aantal ingeleide faillissementsdossiers in maart 2007 : Brussels Hoofdstedelijk Gewest

Activiteit	Klasse van tewerkstelling						
	0 - 4	5 - 9	10 - 19	20 - 49	50 - 99	100 - 199	200 - 499
62.09 Overige diensten op het gebied van informatietechnologie en computer	0	0	0	0	0	0	0
63 Dienstverlenende activiteiten op het gebied van informatie	0	0	0	0	0	0	0
63.1 Gegevensverwerking, webhosting en aanverwante activiteiten; webportalen	0	0	0	0	0	0	0
63.11 Gegevensverwerking, webhosting en aanverwante activiteiten	0	0	0	0	0	0	0
63.12 Webportalen	0	0	0	0	0	0	0
63.9 Overige dienstverlenende activiteiten op het gebied van informatie	0	0	0	0	0	0	0
63.91 Persagentschappen	0	0	0	0	0	0	0
63.99 Overige dienstverlenende activiteiten op het gebied van informatie, n.e.g.	0	0	0	0	0	0	0
<b>K Financiële activiteiten en verzekeringen</b>	<b>0</b>	<b>1</b>	<b>0</b>	<b>0</b>	<b>0</b>	<b>0</b>	<b>0</b>
64 Financiële dienstverlening, exclusief verzekeringen en pensioenfondsen	0	0	0	0	0	0	0
64.1 Geldscheppende financiële instellingen	0	0	0	0	0	0	0
64.19 Overige geldscheppende financiële instellingen	0	0	0	0	0	0	0
64.2 Holdings	0	0	0	0	0	0	0
64.20 Holdings	0	0	0	0	0	0	0
64.3 Beleggingstrusts en -fondsen en vergelijkbare financiële instellingen	0	0	0	0	0	0	0
64.30 Beleggingstrusts en -fondsen en vergelijkbare financiële instellingen	0	0	0	0	0	0	0
64.9 Overige financiële dienstverlening/exclusief verzekeringen en pensioenfondsen	0	0	0	0	0	0	0
64.91 Financiële lease	0	0	0	0	0	0	0
64.92 Overige kredietverstrekking	0	0	0	0	0	0	0
64.99 Overige financiële dienstverlening/exclusief verzekeringen en pensioenfondsen, n.e.g.	0	0	0	0	0	0	0
65 Verzekeringen en pensioenfondsen, exclusief verplichte sociale verzekeringen	0	0	0	0	0	0	0
65.1 Verzekeringen	0	0	0	0	0	0	0
65.11 Levensverzekeringen	0	0	0	0	0	0	0
65.12 Levensverzekeringen	0	0	0	0	0	0	0
66 Ondersteunende activiteiten voor verzekeringen en pensioenfondsen	0	1	0	0	0	0	0
66.1 Ondersteunende activiteiten in verband met financiële diensten, exclusief verzekeringen en pensioenfondsen	0	0	0	0	0	0	0
66.11 Beheer van financiële markten	0	0	0	0	0	0	0
66.12 Effecten- en goederenhandel	0	0	0	0	0	0	0
66.19 Overige ondersteunende activiteiten in verband met financiële diensten, exclusief verzekeringen en pensioenfondsen	0	0	0	0	0	0	0
66.2 Ondersteunende activiteiten in verband met verzekeringen en pensioenfondsen	0	1	0	0	0	0	0
66.21 Risicoanalisten en schadetaxateurs	0	0	0	0	0	0	0
66.22 Verzekeringsagenten en -makelaars	0	1	0	0	0	0	0
66.29 Overige ondersteunende activiteiten in verband met verzekeringen en pensioenfondsen	0	0	0	0	0	0	0



**Faillissementsstatistiek, verdeling naar activiteit, klasse van tewerkstelling en per Gewest****Aantal ingeleide faillissementsdossiers in maart 2007 : Brussels Hoofdstedelijk Gewest**

	Activiteit	Klasse van tewerkstelling		Totaal
		500 - 999	1000 en meer	
62.09	Overige diensten op het gebied van informatietechnologie en computer	0	0	0
63	Dienstverlenende activiteiten op het gebied van informatie	0	0	0
63.1	Gegevensverwerking, webhosting en aanverwante activiteiten; webportalen	0	0	0
63.11	Gegevensverwerking, webhosting en aanverwante activiteiten	0	0	0
63.12	Webportalen	0	0	0
63.9	Overige dienstverlenende activiteiten op het gebied van informatie	0	0	0
63.91	Persagentschappen	0	0	0
63.99	Overige dienstverlenende activiteiten op het gebied van informatie, n.e.g.	0	0	0
<b>K</b>	<b>Financiële activiteiten en verzekeringen</b>	<b>0</b>	<b>0</b>	<b>1</b>
64	Financiële dienstverlening, exclusief verzekeringen en pensioenfondsen	0	0	0
64.1	Geldscheppende financiële instellingen	0	0	0
64.19	Overige geldscheppende financiële instellingen	0	0	0
64.2	Holdings	0	0	0
64.20	Holdings	0	0	0
64.3	Beleggingstruists en -fondsen en vergelijkbare financiële instellingen	0	0	0
64.30	Beleggingstruists en -fondsen en vergelijkbare financiële instellingen	0	0	0
64.9	Overige financiële dienstverlening/exclusief verzekeringen en pensioenfondsen	0	0	0
64.91	Financiële lease	0	0	0
64.92	Overige kredietverstrekking	0	0	0
64.99	Overige financiële dienstverlening/exclusief verzekeringen en pensioenfondsen, n.e.g.	0	0	0
65	Verzekeringen en pensioenfondsen, exclusief verplichte sociale verzekeringen	0	0	0
65.1	Verzekeringen	0	0	0
65.11	Levensverzekeringen	0	0	0
65.12	Levensverzekeringen	0	0	0
66	Ondersteunende activiteiten voor verzekeringen en pensioenfondsen	0	0	1
66.1	Ondersteunende activiteiten in verband met financiële diensten, exclusief verzekeringen en pensioenfondsen	0	0	0
66.11	Beheer van financiële markten	0	0	0
66.12	Effecten- en goederenhandel	0	0	0
66.19	Overige ondersteunende activiteiten in verband met financiële diensten, exclusief verzekeringen en pensioenfondsen	0	0	0
66.2	Ondersteunende activiteiten in verband met verzekeringen en pensioenfondsen	0	0	1
66.21	Risicoanalisten en schadetaxateurs	0	0	0
66.22	Verzekeringsagenten en -makelaars	0	0	1
66.29	Overige ondersteunende activiteiten in verband met verzekeringen en pensioenfondsen	0	0	0

# Faillissementsstatistiek in 2007

## Faillissementsstatistiek, verdeling naar activiteit, klasse van tewerkstelling en per Gewest

### Aantal ingeleide faillissementsdossiers in maart 2007 : Brussels Hoofdstedelijk Gewest

Activiteit	Klasse van tewerkstelling						
	0 - 4	5 - 9	10 - 19	20 - 49	50 - 99	100 - 199	200 - 499
66.3 Vermogensbeheer	0	0	0	0	0	0	0
66.30 Vermogensbeheer	0	0	0	0	0	0	0
<b>L Exploitatie van en handel in onroerend goed</b>	<b>1</b>	<b>0</b>	<b>0</b>	<b>0</b>	<b>0</b>	<b>0</b>	<b>0</b>
68 Exploitatie van en handel in onroerend goed	1	0	0	0	0	0	0
68.1 Handel in eigen onroerend goed	0	0	0	0	0	0	0
68.10 Handel in eigen onroerend goed	0	0	0	0	0	0	0
68.2 Verhuur en exploitatie van eigen of geleased onroerend goed	0	0	0	0	0	0	0
68.20 Verhuur en exploitatie van eigen of geleased onroerend goed	0	0	0	0	0	0	0
68.3 Bemiddeling in en beheer van onroerend goed voor een vast bedrag of op contractbasis	1	0	0	0	0	0	0
68.31 Bemiddeling in onroerend goed	1	0	0	0	0	0	0
68.32 Beheer van onroerend goed voor een vast bedrag of op contractbasis	0	0	0	0	0	0	0
<b>M Vrije beroepen en wetenschappelijke en technische activiteiten</b>	<b>9</b>	<b>0</b>	<b>0</b>	<b>0</b>	<b>0</b>	<b>0</b>	<b>0</b>
69 Rechtskundige en boekhoudkundige dienstverlening	0	0	0	0	0	0	0
69.1 Rechtskundige dienstverlening	0	0	0	0	0	0	0
69.10 Rechtskundige dienstverlening	0	0	0	0	0	0	0
69.2 Accountants, boekhouders en belastingconsulenten	0	0	0	0	0	0	0
69.20 Accountants, boekhouders en belastingconsulenten	0	0	0	0	0	0	0
70 Activiteiten van hoofdkantoren; adviesbureaus op het gebied van bedrijfsbeheer	3	0	0	0	0	0	0
70.1 Activiteiten van hoofdkantoren	0	0	0	0	0	0	0
70.10 Activiteiten van hoofdkantoren	0	0	0	0	0	0	0
70.2 Adviesbureaus op het gebied van bedrijfsbeheer	3	0	0	0	0	0	0
70.21 Adviesbureaus op het gebied van public relations en communicatie	1	0	0	0	0	0	0
70.22 Overige adviesbureaus op het gebied van bedrijfsbeheer; adviesbureaus op het gebied van bedrijfsvoering	2	0	0	0	0	0	0
71 Architecten en ingenieurs; technische testen en toetsen	1	0	0	0	0	0	0
71.1 Architecten, ingenieurs en aanverwante technische adviseurs	1	0	0	0	0	0	0
71.11 Architecten	0	0	0	0	0	0	0
71.12 Ingenieurs en aanverwante technische adviseurs	1	0	0	0	0	0	0
71.2 Technische testen en toetsen	0	0	0	0	0	0	0
71.20 Technische testen en toetsen	0	0	0	0	0	0	0
72 Speur- en ontwikkelingswerk op wetenschappelijk gebied	0	0	0	0	0	0	0
72.1 Speur- en ontwikkelingswerk op natuurwetenschappelijk gebied	0	0	0	0	0	0	0
72.11 Speur- en ontwikkelingswerk op biotechnologisch gebied	0	0	0	0	0	0	0
72.19 Overig speur- en ontwikkelingswerk op natuurwetenschappelijk gebied	0	0	0	0	0	0	0
72.2 Speur- en ontwikkelingswerk op het gebied van de maatschappij- en geesteswetenschappen	0	0	0	0	0	0	0
72.20 Speur- en ontwikkelingswerk op het gebied van de maatschappij- en geesteswetenschappen	0	0	0	0	0	0	0

**Faillissementsstatistiek, verdeling naar activiteit, klasse van tewerkstelling en per Gewest****Aantal ingeleide faillissementsdossiers in maart 2007 : Brussels Hoofdstedelijk Gewest**

Activiteit	Klasse van tewerkstelling		Totaal
	500 - 999	1000 en meer	
66.3 Vermogensbeheer	0	0	0
66.30 Vermogensbeheer	0	0	0
<b>L Exploitatie van en handel in onroerend goed</b>	<b>0</b>	<b>0</b>	<b>1</b>
68 Exploitatie van en handel in onroerend goed	0	0	1
68.1 Handel in eigen onroerend goed	0	0	0
68.10 Handel in eigen onroerend goed	0	0	0
68.2 Verhuur en exploitatie van eigen of geleased onroerend goed	0	0	0
68.20 Verhuur en exploitatie van eigen of geleased onroerend goed	0	0	0
68.3 Bemiddeling in en beheer van onroerend goed voor een vast bedrag of op contractbasis	0	0	1
68.31 Bemiddeling in onroerend goed	0	0	1
68.32 Beheer van onroerend goed voor een vast bedrag of op contractbasis	0	0	0
<b>M Vrije beroepen en wetenschappelijke en technische activiteiten</b>	<b>0</b>	<b>0</b>	<b>9</b>
69 Rechtskundige en boekhoudkundige dienstverlening	0	0	0
69.1 Rechtskundige dienstverlening	0	0	0
69.10 Rechtskundige dienstverlening	0	0	0
69.2 Accountants, boekhouders en belastingconsulenten	0	0	0
69.20 Accountants, boekhouders en belastingconsulenten	0	0	0
70 Activiteiten van hoofdkantoren; adviesbureaus op het gebied van bedrijfsbeheer	0	0	3
70.1 Activiteiten van hoofdkantoren	0	0	0
70.10 Activiteiten van hoofdkantoren	0	0	0
70.2 Adviesbureaus op het gebied van bedrijfsbeheer	0	0	3
70.21 Adviesbureaus op het gebied van public relations en communicatie	0	0	1
70.22 Overige adviesbureaus op het gebied van bedrijfsbeheer; adviesbureaus op het gebied van bedrijfsvoering	0	0	2
71 Architecten en ingenieurs; technische testen en toetsen	0	0	1
71.1 Architecten, ingenieurs en aanverwante technische adviseurs	0	0	1
71.11 Architecten	0	0	0
71.12 Ingenieurs en aanverwante technische adviseurs	0	0	1
71.2 Technische testen en toetsen	0	0	0
71.20 Technische testen en toetsen	0	0	0
72 Speur- en ontwikkelingswerk op wetenschappelijk gebied	0	0	0
72.1 Speur- en ontwikkelingswerk op natuurwetenschappelijk gebied	0	0	0
72.11 Speur- en ontwikkelingswerk op biotechnologisch gebied	0	0	0
72.19 Overig speur- en ontwikkelingswerk op natuurwetenschappelijk gebied	0	0	0
72.2 Speur- en ontwikkelingswerk op het gebied van de maatschappij- en geesteswetenschappen	0	0	0
72.20 Speur- en ontwikkelingswerk op het gebied van de maatschappij- en geesteswetenschappen	0	0	0

# Faillissementsstatistiek in 2007

## Faillissementsstatistiek, verdeling naar activiteit, klasse van tewerkstelling en per Gewest

### Aantal ingeleide faillissementsdossiers in maart 2007 : Brussels Hoofdstedelijk Gewest

Activiteit		Klasse van tewerkstelling						
		0 - 4	5 - 9	10 - 19	20 - 49	50 - 99	100 - 199	200 - 499
73	Reclamewezen en marktonderzoek	5	0	0	0	0	0	0
73.1	Reclamewezen	3	0	0	0	0	0	0
73.11	Reclamebureaus	3	0	0	0	0	0	0
73.12	Mediarepresentatie	0	0	0	0	0	0	0
73.2	Markt- en opinieonderzoekbureaus	2	0	0	0	0	0	0
73.20	Markt- en opinieonderzoekbureaus	2	0	0	0	0	0	0
74	Overige vrije beroepen en overige wetenschappelijke en technische activiteiten	0	0	0	0	0	0	0
74.1	Gespecialiseerde designers	0	0	0	0	0	0	0
74.10	Gespecialiseerde designers	0	0	0	0	0	0	0
74.2	Fotografen	0	0	0	0	0	0	0
74.20	Fotografen	0	0	0	0	0	0	0
74.3	Vertalers en tolken	0	0	0	0	0	0	0
74.30	Vertalers en tolken	0	0	0	0	0	0	0
74.9	Overige vrije beroepen en overige wetenschappelijke en technische activiteiten, n.e.g.	0	0	0	0	0	0	0
74.90	Overige vrije beroepen en overige wetenschappelijke en technische activiteiten, n.e.g.	0	0	0	0	0	0	0
75	Veterinaire diensten	0	0	0	0	0	0	0
75.0	Veterinaire diensten	0	0	0	0	0	0	0
75.00	Veterinaire diensten	0	0	0	0	0	0	0
<b>N</b>	<b>Administratieve en ondersteunende diensten</b>	<b>10</b>	<b>0</b>	<b>0</b>	<b>0</b>	<b>0</b>	<b>0</b>	<b>0</b>
77	Verhuur en lease	1	0	0	0	0	0	0
77.1	Verhuur en lease van auto's	0	0	0	0	0	0	0
77.11	Verhuur en lease van personenauto's en andere lichte auto's	0	0	0	0	0	0	0
77.12	Verhuur en lease van vrachtauto's	0	0	0	0	0	0	0
77.2	Verhuur en lease van consumentenartikelen	1	0	0	0	0	0	0
77.21	Verhuur en lease van sport- en recreatieartikelen	0	0	0	0	0	0	0
77.22	Verhuur van videobanden, dvd's en cd's	1	0	0	0	0	0	0
77.29	Verhuur en lease van andere consumentenartikelen	0	0	0	0	0	0	0
77.3	Verhuur en lease van andere machines en werktuigen en andere materiële goederen	0	0	0	0	0	0	0
77.31	Verhuur en lease van landbouwmachines en -werktuigen	0	0	0	0	0	0	0
77.32	Verhuur en lease van machines en installaties voor de bouwnijverheid en de weg- en waterbouw	0	0	0	0	0	0	0
77.33	Verhuur en lease van kantoormachines, inclusief computers	0	0	0	0	0	0	0
77.34	Verhuur en lease van schepen	0	0	0	0	0	0	0
77.35	Verhuur en lease van luchtvaartuigen	0	0	0	0	0	0	0
77.39	Verhuur en lease van andere machines en werktuigen en andere materiële goederen, n.e.g.	0	0	0	0	0	0	0
78	Arbeidsbemiddeling en personeelswerk	0	0	0	0	0	0	0

## Faillissementsstatistiek, verdeling naar activiteit, klasse van tewerkstelling en per Gewest

## Aantal ingeleide faillissementsdossiers in maart 2007 : Brussels Hoofdstedelijk Gewest

Activiteit	Klasse van tewerkstelling		Totaal
	500 - 999	1000 en meer	
73 Reclamewezen en marktonderzoek	0	0	5
73.1 Reclamewezen	0	0	3
73.11 Reclamebureaus	0	0	3
73.12 Mediarepresentatie	0	0	0
73.2 Markt- en opinieonderzoekbureaus	0	0	2
73.20 Markt- en opinieonderzoekbureaus	0	0	2
74 Overige vrije beroepen en overige wetenschappelijke en technische activiteiten	0	0	0
74.1 Gespecialiseerde designers	0	0	0
74.10 Gespecialiseerde designers	0	0	0
74.2 Fotografen	0	0	0
74.20 Fotografen	0	0	0
74.3 Vertalers en tolken	0	0	0
74.30 Vertalers en tolken	0	0	0
74.9 Overige vrije beroepen en overige wetenschappelijke en technische activiteiten, n.e.g.	0	0	0
74.90 Overige vrije beroepen en overige wetenschappelijke en technische activiteiten, n.e.g.	0	0	0
75 Veterinaire diensten	0	0	0
75.0 Veterinaire diensten	0	0	0
75.00 Veterinaire diensten	0	0	0
<b>N Administratieve en ondersteunende diensten</b>	<b>0</b>	<b>0</b>	<b>10</b>
77 Verhuur en lease	0	0	1
77.1 Verhuur en lease van auto's	0	0	0
77.11 Verhuur en lease van personenauto's en andere lichte auto's	0	0	0
77.12 Verhuur en lease van vrachtauto's	0	0	0
77.2 Verhuur en lease van consumentenartikelen	0	0	1
77.21 Verhuur en lease van sport- en recreatieartikelen	0	0	0
77.22 Verhuur van videobanden, dvd's en cd's	0	0	1
77.29 Verhuur en lease van andere consumentenartikelen	0	0	0
77.3 Verhuur en lease van andere machines en werktuigen en andere materiële goederen	0	0	0
77.31 Verhuur en lease van landbouwmachines en -werktuigen	0	0	0
77.32 Verhuur en lease van machines en installaties voor de bouwnijverheid en de weg- en waterbouw	0	0	0
77.33 Verhuur en lease van kantoormachines, inclusief computers	0	0	0
77.34 Verhuur en lease van schepen	0	0	0
77.35 Verhuur en lease van luchtvaartuigen	0	0	0
77.39 Verhuur en lease van andere machines en werktuigen en andere materiële goederen, n.e.g.	0	0	0
78 Arbeidsbemiddeling en personeelswerk	0	0	0

# Faillissementsstatistiek in 2007

## Faillissementsstatistiek, verdeling naar activiteit, klasse van tewerkstelling en per Gewest

### Aantal ingeleide faillissementsdossiers in maart 2007 : Brussels Hoofdstedelijk Gewest

Activiteit	Klasse van tewerkstelling						
	0 - 4	5 - 9	10 - 19	20 - 49	50 - 99	100 - 199	200 - 499
78.1 Arbeidsbureaus	0	0	0	0	0	0	0
78.10 Arbeidsbureaus	0	0	0	0	0	0	0
78.2 Uitzendbureaus	0	0	0	0	0	0	0
78.20 Uitzendbureaus	0	0	0	0	0	0	0
78.3 Andere vormen van arbeidsbemiddeling	0	0	0	0	0	0	0
78.30 Andere vormen van arbeidsbemiddeling	0	0	0	0	0	0	0
79 Reisbureaus, reisorganisatoren, reserveringsbureaus en aanverwante activiteiten	0	0	0	0	0	0	0
79.1 Reisbureaus en reisorganisatoren	0	0	0	0	0	0	0
79.11 Reisbureaus	0	0	0	0	0	0	0
79.12 Reisorganisatoren	0	0	0	0	0	0	0
79.9 Reserveringsbureaus en aanverwante activiteiten	0	0	0	0	0	0	0
79.90 Reserveringsbureaus en aanverwante activiteiten	0	0	0	0	0	0	0
80 Beveiligings- en opsporingsdiensten	0	0	0	0	0	0	0
80.1 Particuliere beveiliging	0	0	0	0	0	0	0
80.10 Particuliere beveiliging	0	0	0	0	0	0	0
80.2 Diensten in verband met beveiligingssystemen	0	0	0	0	0	0	0
80.20 Diensten in verband met beveiligingssystemen	0	0	0	0	0	0	0
80.3 Opsporingsdiensten	0	0	0	0	0	0	0
80.30 Opsporingsdiensten	0	0	0	0	0	0	0
81 Diensten in verband met gebouwen; landschapsverzorging	6	0	0	0	0	0	0
81.1 Diverse ondersteunende activiteiten ten behoeve van voorzieningen	0	0	0	0	0	0	0
81.10 Diverse ondersteunende activiteiten ten behoeve van voorzieningen	0	0	0	0	0	0	0
81.2 Reiniging	6	0	0	0	0	0	0
81.21 Algemene reiniging van gebouwen	4	0	0	0	0	0	0
81.22 Overige reiniging van gebouwen; industriële reiniging	2	0	0	0	0	0	0
81.29 Andere reinigingsactiviteiten	0	0	0	0	0	0	0
81.3 Landschapsverzorging	0	0	0	0	0	0	0
81.30 Landschapsverzorging	0	0	0	0	0	0	0
82 Administratieve en ondersteunende activiteiten ten behoeve van kantoren en overige zakelijke activiteiten	3	0	0	0	0	0	0
82.1 Administratieve en ondersteunende activiteiten ten behoeve van kantoren	1	0	0	0	0	0	0
82.11 Diverse administratieve activiteiten ten behoeve van kantoren	1	0	0	0	0	0	0
82.19 Fotokopiëren, documentvoorbereiding en andere gespecialiseerde ondersteunende activiteiten ten behoeve van kantoren	0	0	0	0	0	0	0
82.2 Callcenters	0	0	0	0	0	0	0
82.20 Callcenters	0	0	0	0	0	0	0

**Faillissementsstatistiek, verdeling naar activiteit, klasse van tewerkstelling en per Gewest****Aantal ingeleide faillissementsdossiers in maart 2007 : Brussels Hoofdstedelijk Gewest**

Activiteit	Klasse van tewerkstelling		Totaal
	500 - 999	1000 en meer	
78.1 Arbeidsbureaus	0	0	0
78.10 Arbeidsbureaus	0	0	0
78.2 Uitzendbureaus	0	0	0
78.20 Uitzendbureaus	0	0	0
78.3 Andere vormen van arbeidsbemiddeling	0	0	0
78.30 Andere vormen van arbeidsbemiddeling	0	0	0
79 Reisbureaus, reisorganisatoren, reserveringsbureaus en aanverwante activiteiten	0	0	0
79.1 Reisbureaus en reisorganisatoren	0	0	0
79.11 Reisbureaus	0	0	0
79.12 Reisorganisatoren	0	0	0
79.9 Reserveringsbureaus en aanverwante activiteiten	0	0	0
79.90 Reserveringsbureaus en aanverwante activiteiten	0	0	0
80 Beveiligings- en opsporingsdiensten	0	0	0
80.1 Particuliere beveiliging	0	0	0
80.10 Particuliere beveiliging	0	0	0
80.2 Diensten in verband met beveiligingssystemen	0	0	0
80.20 Diensten in verband met beveiligingssystemen	0	0	0
80.3 Opsporingsdiensten	0	0	0
80.30 Opsporingsdiensten	0	0	0
81 Diensten in verband met gebouwen; landschapsverzorging	0	0	6
81.1 Diverse ondersteunende activiteiten ten behoeve van voorzieningen	0	0	0
81.10 Diverse ondersteunende activiteiten ten behoeve van voorzieningen	0	0	0
81.2 Reiniging	0	0	6
81.21 Algemene reiniging van gebouwen	0	0	4
81.22 Overige reiniging van gebouwen; industriële reiniging	0	0	2
81.29 Andere reinigingsactiviteiten	0	0	0
81.3 Landschapsverzorging	0	0	0
81.30 Landschapsverzorging	0	0	0
82 Administratieve en ondersteunende activiteiten ten behoeve van kantoren en overige zakelijke activiteiten	0	0	3
82.1 Administratieve en ondersteunende activiteiten ten behoeve van kantoren	0	0	1
82.11 Diverse administratieve activiteiten ten behoeve van kantoren	0	0	1
82.19 Fotokopiëren, documentvoorbereiding en andere gespecialiseerde ondersteunende activiteiten ten behoeve van kantoren	0	0	0
82.2 Callcenters	0	0	0
82.20 Callcenters	0	0	0

# Faillissementsstatistiek in 2007

## Faillissementsstatistiek, verdeling naar activiteit, klasse van tewerkstelling en per Gewest

### Aantal ingeleide faillissementsdossiers in maart 2007 : Brussels Hoofdstedelijk Gewest

Activiteit		Klasse van tewerkstelling						
		0 - 4	5 - 9	10 - 19	20 - 49	50 - 99	100 - 199	200 - 499
82.3	Organisatie van congressen en beurzen	0	0	0	0	0	0	0
82.30	Organisatie van congressen en beurzen	0	0	0	0	0	0	0
82.9	Zakelijke dienstverlening, n.e.g.	2	0	0	0	0	0	0
82.91	Incasso- en kredietbureaus	0	0	0	0	0	0	0
82.92	Verpakkingsbedrijven	0	0	0	0	0	0	0
82.99	Overige zakelijke dienstverlening, n.e.g.	2	0	0	0	0	0	0
<b>O</b>	<b>Openbaar bestuur en defensie; verplichte sociale verzekeringen</b>	<b>0</b>	<b>0</b>	<b>0</b>	<b>0</b>	<b>0</b>	<b>0</b>	<b>0</b>
84	Openbaar bestuur en defensie; verplichte sociale verzekeringen	0	0	0	0	0	0	0
84.1	Openbaar bestuur	0	0	0	0	0	0	0
84.11	Algemeen overheidsbestuur	0	0	0	0	0	0	0
84.12	Openbaar bestuur op het gebied van gezondheidszorg, onderwijs, cultuur en andere sociale dienstverlening, exclusief sociale verzekeringen	0	0	0	0	0	0	0
84.2	Algemene overheidsdiensten	0	0	0	0	0	0	0
84.24	Openbare orde en veiligheid	0	0	0	0	0	0	0
<b>P</b>	<b>Onderwijs</b>	<b>0</b>	<b>0</b>	<b>0</b>	<b>0</b>	<b>0</b>	<b>0</b>	<b>0</b>
85	Onderwijs	0	0	0	0	0	0	0
85.2	Basisonderwijs	0	0	0	0	0	0	0
85.20	Basisonderwijs	0	0	0	0	0	0	0
85.3	Voortgezet onderwijs	0	0	0	0	0	0	0
85.31	Algemeen vormend voortgezet onderwijs	0	0	0	0	0	0	0
85.32	Voortgezet technisch en beroepsonderwijs	0	0	0	0	0	0	0
85.5	Overig onderwijs	0	0	0	0	0	0	0
85.51	Sport- en recreatieonderwijs	0	0	0	0	0	0	0
85.52	Cultureel onderwijs	0	0	0	0	0	0	0
85.53	Autorijscholen	0	0	0	0	0	0	0
85.59	Overig onderwijs, n.e.g.	0	0	0	0	0	0	0
85.6	Onderwijsondersteunende activiteiten	0	0	0	0	0	0	0
85.60	Onderwijsondersteunende activiteiten	0	0	0	0	0	0	0
<b>Q</b>	<b>Menselijke gezondheidszorg en maatschappelijke dienstverlening</b>	<b>0</b>	<b>0</b>	<b>0</b>	<b>0</b>	<b>0</b>	<b>0</b>	<b>0</b>
86	Menselijke gezondheidszorg	0	0	0	0	0	0	0
86.1	Ziekenhuizen	0	0	0	0	0	0	0
86.10	Ziekenhuizen	0	0	0	0	0	0	0
86.2	Praktijken van artsen en tandartsen	0	0	0	0	0	0	0
86.21	Huisartspraktijken	0	0	0	0	0	0	0
86.22	Praktijken van specialisten	0	0	0	0	0	0	0
86.23	Tandartspraktijken	0	0	0	0	0	0	0
86.9	Overige menselijke gezondheidszorg	0	0	0	0	0	0	0
86.90	Overige menselijke gezondheidszorg	0	0	0	0	0	0	0
87	Tehuizen	0	0	0	0	0	0	0



## Faillissementsstatistiek, verdeling naar activiteit, klasse van tewerkstelling en per Gewest

## Aantal ingeleide faillissementsdossiers in maart 2007 : Brussels Hoofdstedelijk Gewest

Activiteit	Klasse van tewerkstelling		Totaal
	500 - 999	1000 en meer	
82.3 Organisatie van congressen en beurzen	0	0	0
82.30 Organisatie van congressen en beurzen	0	0	0
82.9 Zakelijke dienstverlening, n.e.g.	0	0	2
82.91 Incasso- en kredietbureaus	0	0	0
82.92 Verpakkingsbedrijven	0	0	0
82.99 Overige zakelijke dienstverlening, n.e.g.	0	0	2
<b>O Openbaar bestuur en defensie; verplichte sociale verzekeringen</b>	<b>0</b>	<b>0</b>	<b>0</b>
84 Openbaar bestuur en defensie; verplichte sociale verzekeringen	0	0	0
84.1 Openbaar bestuur	0	0	0
84.11 Algemeen overheidsbestuur	0	0	0
84.12 Openbaar bestuur op het gebied van gezondheidszorg, onderwijs, cultuur en andere sociale dienstverlening, exclusief sociale verzekeringen	0	0	0
84.2 Algemene overheidsdiensten	0	0	0
84.24 Openbare orde en veiligheid	0	0	0
<b>P Onderwijs</b>	<b>0</b>	<b>0</b>	<b>0</b>
85 Onderwijs	0	0	0
85.2 Basisonderwijs	0	0	0
85.20 Basisonderwijs	0	0	0
85.3 Voortgezet onderwijs	0	0	0
85.31 Algemeen vormend voortgezet onderwijs	0	0	0
85.32 Voortgezet technisch en beroepsonderwijs	0	0	0
85.5 Overig onderwijs	0	0	0
85.51 Sport- en recreatieonderwijs	0	0	0
85.52 Cultureel onderwijs	0	0	0
85.53 Autorijscholen	0	0	0
85.59 Overig onderwijs, n.e.g.	0	0	0
85.6 Onderwijsondersteunende activiteiten	0	0	0
85.60 Onderwijsondersteunende activiteiten	0	0	0
<b>Q Menselijke gezondheidszorg en maatschappelijke dienstverlening</b>	<b>0</b>	<b>0</b>	<b>0</b>
86 Menselijke gezondheidszorg	0	0	0
86.1 Ziekenhuizen	0	0	0
86.10 Ziekenhuizen	0	0	0
86.2 Praktijken van artsen en tandartsen	0	0	0
86.21 Huisartspraktijken	0	0	0
86.22 Praktijken van specialisten	0	0	0
86.23 Tandartspraktijken	0	0	0
86.9 Overige menselijke gezondheidszorg	0	0	0
86.90 Overige menselijke gezondheidszorg	0	0	0
87 Tehuizen	0	0	0

# Faillissementsstatistiek in 2007

## Faillissementsstatistiek, verdeling naar activiteit, klasse van tewerkstelling en per Gewest

### Aantal ingeleide faillissementsdossiers in maart 2007 : Brussels Hoofdstedelijk Gewest

Activiteit	Klasse van tewerkstelling						
	0 - 4	5 - 9	10 - 19	20 - 49	50 - 99	100 - 199	200 - 499
87.1 Verpleegtehuizen	0	0	0	0	0	0	0
87.10 Verpleegtehuizen	0	0	0	0	0	0	0
87.2 Inrichtingen voor geestelijk en psychisch gehandicapten en drugsgebruikers	0	0	0	0	0	0	0
87.20 Inrichtingen voor geestelijk en psychisch gehandicapten en drugsgebruikers	0	0	0	0	0	0	0
87.3 Thuisverzorging voor ouderen en lichamelijk gehandicapten	0	0	0	0	0	0	0
87.30 Tehuizen voor ouderen en lichamelijk gehandicapten	0	0	0	0	0	0	0
87.9 Overige tehuizen	0	0	0	0	0	0	0
87.90 Overige tehuizen	0	0	0	0	0	0	0
88 Maatschappelijke dienstverlening waarbij geen onderdak wordt verschaft	0	0	0	0	0	0	0
88.1 Maatschappelijke dienstverlening waarbij geen onderdak wordt verschaft, voor ouderen en lichamelijk gehandicapten	0	0	0	0	0	0	0
88.10 Maatschappelijke dienstverlening waarbij geen onderdak wordt verschaft, voor ouderen en lichamelijk gehandicapten	0	0	0	0	0	0	0
88.9 Overige maatschappelijke dienstverlening waarbij geen onderdak wordt verschaft	0	0	0	0	0	0	0
88.91 Kinderdagverblijven	0	0	0	0	0	0	0
88.99 Overige maatschappelijke dienstverlening waarbij geen onderdak wordt verschaft, n.e.g.	0	0	0	0	0	0	0
<b>R Kunst, amusement en recreatie</b>	<b>1</b>	<b>1</b>	<b>0</b>	<b>0</b>	<b>0</b>	<b>0</b>	<b>0</b>
90 Creatieve activiteiten, kunst en amusement	1	0	0	0	0	0	0
90.0 Creatieve activiteiten, kunst en amusement	1	0	0	0	0	0	0
90.01 Uitvoerende kunsten	0	0	0	0	0	0	0
90.02 Ondersteunende activiteiten voor uitvoerende kunsten	1	0	0	0	0	0	0
90.03 Scheppende kunsten	0	0	0	0	0	0	0
90.04 Exploitatie van zalen	0	0	0	0	0	0	0
91 Bibliotheken, archieven, musea en overige culturele activiteiten	0	0	0	0	0	0	0
91.0 Bibliotheken, archieven, musea en overige culturele activiteiten	0	0	0	0	0	0	0
91.01 Bibliotheken en archieven	0	0	0	0	0	0	0
91.02 Musea	0	0	0	0	0	0	0
91.03 Exploitatie van monumenten en dergelijke toeristenattracties	0	0	0	0	0	0	0
91.04 Botanische tuinen, dierentuinen en natuurreservaten	0	0	0	0	0	0	0
92 Loterijen en kansspelen	0	1	0	0	0	0	0
92.0 Loterijen en kansspelen	0	1	0	0	0	0	0
92.00 Loterijen en kansspelen	0	1	0	0	0	0	0
93 Sport, ontspanning en recreatie	0	0	0	0	0	0	0

---

**Faillissementsstatistiek, verdeling naar activiteit, klasse van tewerkstelling en per Gewest**


---

**Aantal ingeleide faillissementsdossiers in maart 2007 : Brussels Hoofdstedelijk Gewest**

Activiteit	Klasse van tewerkstelling		Totaal
	500 - 999	1000 en meer	
87.1 Verpleegtehuizen	0	0	0
87.10 Verpleegtehuizen	0	0	0
87.2 Inrichtingen voor geestelijk en psychisch gehandicapten en drugsgebruikers	0	0	0
87.20 Inrichtingen voor geestelijk en psychisch gehandicapten en drugsgebruikers	0	0	0
87.3 Thuisverzorging voor ouderen en lichamelijk gehandicapten	0	0	0
87.30 Tehuizen voor ouderen en lichamelijk gehandicapten	0	0	0
87.9 Overige tehuizen	0	0	0
87.90 Overige tehuizen	0	0	0
88 Maatschappelijke dienstverlening waarbij geen onderdak wordt verschaft	0	0	0
88.1 Maatschappelijke dienstverlening waarbij geen onderdak wordt verschaft, voor ouderen en lichamelijk gehandicapten	0	0	0
88.10 Maatschappelijke dienstverlening waarbij geen onderdak wordt verschaft, voor ouderen en lichamelijk gehandicapten	0	0	0
88.9 Overige maatschappelijke dienstverlening waarbij geen onderdak wordt verschaft	0	0	0
88.91 Kinderdagverblijven	0	0	0
88.99 Overige maatschappelijke dienstverlening waarbij geen onderdak wordt verschaft, n.e.g.	0	0	0
<b>R Kunst, amusement en recreatie</b>	<b>0</b>	<b>0</b>	<b>2</b>
90 Creatieve activiteiten, kunst en amusement	0	0	1
90.0 Creatieve activiteiten, kunst en amusement	0	0	1
90.01 Uitvoerende kunsten	0	0	0
90.02 Ondersteunende activiteiten voor uitvoerende kunsten	0	0	1
90.03 Scheppende kunsten	0	0	0
90.04 Exploitatie van zalen	0	0	0
91 Bibliotheken, archieven, musea en overige culturele activiteiten	0	0	0
91.0 Bibliotheken, archieven, musea en overige culturele activiteiten	0	0	0
91.01 Bibliotheken en archieven	0	0	0
91.02 Musea	0	0	0
91.03 Exploitatie van monumenten en dergelijke toeristenattracties	0	0	0
91.04 Botanische tuinen, dierentuinen en natuurreservaten	0	0	0
92 Loterijen en kansspelen	0	0	1
92.0 Loterijen en kansspelen	0	0	1
92.00 Loterijen en kansspelen	0	0	1
93 Sport, ontspanning en recreatie	0	0	0

---

## Faillissementsstatistiek in 2007

### Faillissementsstatistiek, verdeling naar activiteit, klasse van tewerkstelling en per Gewest

#### Aantal ingeleide faillissementsdossiers in maart 2007 : Brussels Hoofdstedelijk Gewest

Activiteit	Klasse van tewerkstelling						
	0 - 4	5 - 9	10 - 19	20 - 49	50 - 99	100 - 199	200 - 499
93.1 Sport	0	0	0	0	0	0	0
93.11 Exploitatie van sportaccommodaties	0	0	0	0	0	0	0
93.12 Sportclubs	0	0	0	0	0	0	0
93.13 Fitnesscentra	0	0	0	0	0	0	0
93.19 Overige sport	0	0	0	0	0	0	0
93.2 Ontspanning en recreatie	0	0	0	0	0	0	0
93.21 Pret- en themaparken	0	0	0	0	0	0	0
93.29 Overige ontspanning en recreatie	0	0	0	0	0	0	0
<b>S Overige diensten</b>	<b>3</b>	<b>0</b>	<b>1</b>	<b>0</b>	<b>0</b>	<b>0</b>	<b>0</b>
94 Verenigingen	0	0	0	0	0	0	0
94.1 Bedrijfs-, werkgevers- en beroepsorganisaties	0	0	0	0	0	0	0
94.11 Bedrijfs- en werkgeversorganisaties	0	0	0	0	0	0	0
94.12 Beroepsorganisaties	0	0	0	0	0	0	0
94.9 Overige verenigingen	0	0	0	0	0	0	0
94.92 Politieke organisaties	0	0	0	0	0	0	0
94.99 Overige verenigingen, n.e.g.	0	0	0	0	0	0	0
95 Reparatie van computers en consumentenartikelen	1	0	0	0	0	0	0
95.1 Reparatie van computers en communicatieapparatuur	0	0	0	0	0	0	0
95.11 Reparatie van computers en randapparatuur	0	0	0	0	0	0	0
95.12 Reparatie van communicatieapparatuur	0	0	0	0	0	0	0
95.2 Reparatie van consumentenartikelen	1	0	0	0	0	0	0
95.21 Reparatie van consumentenelektronica	1	0	0	0	0	0	0
95.22 Reparatie van huishoudapparaten en van werktuigen voor gebruik in huis en tuin	0	0	0	0	0	0	0
95.23 Reparatie van schoeisel en lederwaren	0	0	0	0	0	0	0
95.24 Reparatie van meubelen en stoffering	0	0	0	0	0	0	0
95.25 Reparatie van uurwerken en sieraden	0	0	0	0	0	0	0
95.29 Reparatie van andere consumentenartikelen	0	0	0	0	0	0	0
96 Overige persoonlijke diensten	2	0	1	0	0	0	0
96.0 Overige persoonlijke diensten	2	0	1	0	0	0	0
96.01 Wassen en (chemisch) reinigen van textiel en bontproducten	0	0	1	0	0	0	0
96.02 Haar- en schoonheidsverzorging	2	0	0	0	0	0	0
96.03 Begraveniswezen	0	0	0	0	0	0	0
96.04 Sauna's, solaría, baden enz.	0	0	0	0	0	0	0
96.09 Overige persoonlijke diensten, n.e.g.	0	0	0	0	0	0	0

**Faillissementsstatistiek, verdeling naar activiteit, klasse van tewerkstelling en per Gewest****Aantal ingeleide faillissementsdossiers in maart 2007 : Brussels Hoofdstedelijk Gewest**

Activiteit	Klasse van tewerkstelling		Totaal
	500 - 999	1000 en meer	
93.1 Sport	0	0	0
93.11 Exploitatie van sportaccommodaties	0	0	0
93.12 Sportclubs	0	0	0
93.13 Fitnesscentra	0	0	0
93.19 Overige sport	0	0	0
93.2 Ontspanning en recreatie	0	0	0
93.21 Pret- en themaparken	0	0	0
93.29 Overige ontspanning en recreatie	0	0	0
<b>S Overige diensten</b>	<b>0</b>	<b>0</b>	<b>4</b>
94 Verenigingen	0	0	0
94.1 Bedrijfs-, werkgevers- en beroepsorganisaties	0	0	0
94.11 Bedrijfs- en werkgeversorganisaties	0	0	0
94.12 Beroepsorganisaties	0	0	0
94.9 Overige verenigingen	0	0	0
94.92 Politieke organisaties	0	0	0
94.99 Overige verenigingen, n.e.g.	0	0	0
95 Reparatie van computers en consumentenartikelen	0	0	1
95.1 Reparatie van computers en communicatieapparatuur	0	0	0
95.11 Reparatie van computers en randapparatuur	0	0	0
95.12 Reparatie van communicatieapparatuur	0	0	0
95.2 Reparatie van consumentenartikelen	0	0	1
95.21 Reparatie van consumentenelektronica	0	0	1
95.22 Reparatie van huishoudapparaten en van werktuigen voor gebruik in huis en tuin	0	0	0
95.23 Reparatie van schoeisel en lederwaren	0	0	0
95.24 Reparatie van meubelen en stoffering	0	0	0
95.25 Reparatie van uurwerken en sieraden	0	0	0
95.29 Reparatie van andere consumentenartikelen	0	0	0
96 Overige persoonlijke diensten	0	0	3
96.0 Overige persoonlijke diensten	0	0	3
96.01 Wassen en (chemisch) reinigen van textiel en bontproducten	0	0	1
96.02 Haar- en schoonheidsverzorging	0	0	2
96.03 Begrafniswezen	0	0	0
96.04 Sauna's, solaria, baden enz.	0	0	0
96.09 Overige persoonlijke diensten, n.e.g.	0	0	0

## Faillissementsstatistiek in 2007

### Faillissementsstatistiek, verdeling naar activiteit, klasse van tewerkstelling en per Gewest

#### Aantal ingeleide faillissementsdossiers in maart 2007 : Brussels Hoofdstedelijk Gewest

Activiteit	Klasse van tewerkstelling						
	0 - 4	5 - 9	10 - 19	20 - 49	50 - 99	100 - 199	200 - 499
<b>T Huishoudens als werkgever; niet-gedifferentieerde productie van goederen en diensten door huishoudens voor eigen gebruik</b>	<b>0</b>	<b>0</b>	<b>0</b>	<b>0</b>	<b>0</b>	<b>0</b>	<b>0</b>
97 Huishoudens als werkgever van huishoudelijk personeel	0	0	0	0	0	0	0
97.0 Huishoudens als werkgever van huishoudelijk personeel	0	0	0	0	0	0	0
97.00 Huishoudens als werkgever van huishoudelijk personeel	0	0	0	0	0	0	0
98 Niet-gedifferentieerde productie van goederen en diensten door particuliere huishoudens voor eigen gebruik	0	0	0	0	0	0	0
98.2 Niet-gedifferentieerde productie van goederen en diensten door particuliere huishoudens voor eigen gebruik	0	0	0	0	0	0	0
98.20 Niet-gedifferentieerde productie van goederen en diensten door particuliere huishoudens voor eigen gebruik	0	0	0	0	0	0	0
<b>U Extraterritoriale organisaties en lichamen</b>	<b>0</b>	<b>0</b>	<b>0</b>	<b>0</b>	<b>0</b>	<b>0</b>	<b>0</b>
99 Extraterritoriale organisaties en lichamen	0	0	0	0	0	0	0
99.0 Extraterritoriale organisaties en lichamen	0	0	0	0	0	0	0
99.00 Extraterritoriale organisaties en lichamen	0	0	0	0	0	0	0
<b>Onbekende economische activiteit</b>	<b>3</b>	<b>0</b>	<b>0</b>	<b>0</b>	<b>0</b>	<b>0</b>	<b>0</b>
<b>Totaal</b>	<b>123</b>	<b>8</b>	<b>3</b>	<b>4</b>	<b>1</b>	<b>0</b>	<b>0</b>

**Faillissementsstatistiek, verdeling naar activiteit, klasse van tewerkstelling en per Gewest****Aantal ingeleide faillissementsdossiers in maart 2007 : Brussels Hoofdstedelijk Gewest**

Activiteit	Klasse van tewerkstelling		Totaal
	500 - 999	1000 en meer	
<b>T Huishoudens als werkgever; niet-gedifferentieerde productie van goederen en diensten door huishoudens voor eigen gebruik</b>	<b>0</b>	<b>0</b>	<b>0</b>
97 Huishoudens als werkgever van huishoudelijk personeel	0	0	0
97.0 Huishoudens als werkgever van huishoudelijk personeel	0	0	0
97.00 Huishoudens als werkgever van huishoudelijk personeel	0	0	0
98 Niet-gedifferentieerde productie van goederen en diensten door particuliere huishoudens voor eigen gebruik	0	0	0
98.2 Niet-gedifferentieerde productie van goederen en diensten door particuliere huishoudens voor eigen gebruik	0	0	0
98.20 Niet-gedifferentieerde productie van goederen en diensten door particuliere huishoudens voor eigen gebruik	0	0	0
<b>U Extraterritoriale organisaties en lichamen</b>	<b>0</b>	<b>0</b>	<b>0</b>
99 Extraterritoriale organisaties en lichamen	0	0	0
99.0 Extraterritoriale organisaties en lichamen	0	0	0
99.00 Extraterritoriale organisaties en lichamen	0	0	0
<b>Onbekende economische activiteit</b>	<b>0</b>	<b>0</b>	<b>3</b>
<b>Totaal</b>	<b>0</b>	<b>0</b>	<b>139</b>

# Faillissementsstatistiek in 2007

## Faillissementsstatistiek, verdeling naar activiteit, klasse van tewerkstelling en per Gewest

### Aantal ingeleide faillissementsdossiers in januari 2007 : Vlaams Gewest

Activiteit	Klasse van tewerkstelling						
	0 - 4	5 - 9	10 - 19	20 - 49	50 - 99	100 - 199	200 - 499
<b>A Landbouw, bosbouw en visserij</b>	<b>5</b>	<b>2</b>	<b>1</b>	<b>0</b>	<b>0</b>	<b>0</b>	<b>0</b>
01 Teelt van gewassen, veeteelt, jacht en diensten in verband met deze activiteiten	5	2	1	0	0	0	0
01.1 Teelt van eenjarige gewassen	2	1	0	0	0	0	0
01.11 Teelt van granen (m.u.v. rijst), peulgewassen en oliehoudende zaden	0	0	0	0	0	0	0
01.13 Teelt van groenten, meloenen en wortel- en knolgewassen	2	1	0	0	0	0	0
01.19 Teelt van andere eenjarige gewassen	0	0	0	0	0	0	0
01.2 Teelt van meerjarige gewassen	0	0	0	0	0	0	0
01.21 Teelt van druiven	0	0	0	0	0	0	0
01.24 Teelt van pit- en steenvruchten	0	0	0	0	0	0	0
01.29 Teelt van andere meerjarige gewassen	0	0	0	0	0	0	0
01.3 Plantenvermeerdering	0	0	0	0	0	0	0
01.30 Plantenvermeerdering	0	0	0	0	0	0	0
01.4 Veeteelt	3	0	1	0	0	0	0
01.41 Fokken van melkvee	0	0	1	0	0	0	0
01.42 Fokken van andere runderen en buffels	0	0	0	0	0	0	0
01.43 Fokken van paarden en andere paardachtigen	1	0	0	0	0	0	0
01.45 Fokken van schapen en geiten	0	0	0	0	0	0	0
01.46 Fokken van varkens	1	0	0	0	0	0	0
01.47 Fokken van pluimvee	1	0	0	0	0	0	0
01.49 Fokken van andere dieren	0	0	0	0	0	0	0
01.5 Gemengd bedrijf	0	1	0	0	0	0	0
01.50 Gemengd bedrijf	0	1	0	0	0	0	0
01.6 Ondersteunende activiteiten in verband met de landbouw; activiteiten met betrekking tot gewassen na de oogst	0	0	0	0	0	0	0
01.61 Ondersteunende activiteiten in verband met de teelt van gewassen	0	0	0	0	0	0	0
01.62 Ondersteunende activiteiten in verband met de veeteelt	0	0	0	0	0	0	0
01.7 Jacht, zetten van vallen en diensten in verband met deze activiteiten	0	0	0	0	0	0	0
01.70 Jacht, zetten van vallen en diensten in verband met deze activiteiten	0	0	0	0	0	0	0
02 Bosbouw en de exploitatie van bossen	0	0	0	0	0	0	0
02.1 Bosbouw	0	0	0	0	0	0	0
02.10 Bosbouw	0	0	0	0	0	0	0
02.2 Exploitatie van bossen	0	0	0	0	0	0	0
02.20 Exploitatie van bossen	0	0	0	0	0	0	0
02.4 Ondersteunende diensten in verband met de bosbouw	0	0	0	0	0	0	0
02.40 Ondersteunende diensten in verband met de bosbouw	0	0	0	0	0	0	0
03 Visserij en aquacultuur	0	0	0	0	0	0	0
03.1 Visserij	0	0	0	0	0	0	0
03.11 Zeevisserij	0	0	0	0	0	0	0
03.2 Aquacultuur	0	0	0	0	0	0	0
03.21 Mariene aquacultuur	0	0	0	0	0	0	0
03.22 Aquacultuur in zoet water	0	0	0	0	0	0	0
<b>B Winning van delfstoffen</b>	<b>0</b>	<b>0</b>	<b>0</b>	<b>0</b>	<b>0</b>	<b>0</b>	<b>0</b>
08 Overige winning van delfstoffen	0	0	0	0	0	0	0



**Faillissementsstatistiek, verdeling naar activiteit, klasse van tewerkstelling en per Gewest****Aantal ingeleide faillissementsdossiers in januari 2007 : Vlaams Gewest**

Activiteit	Klasse van tewerkstelling		Totaal
	500 - 999	1000 en meer	
<b>A Landbouw, bosbouw en visserij</b>	<b>0</b>	<b>0</b>	<b>8</b>
01 Teelt van gewassen, veeteelt, jacht en diensten in verband met deze activiteiten	0	0	8
01.1 Teelt van eenjarige gewassen	0	0	3
01.11 Teelt van granen (m.u.v. rijst), peulgewassen en oliehoudende zaden	0	0	0
01.13 Teelt van groenten, meloenen en wortel- en knolgewassen	0	0	3
01.19 Teelt van andere eenjarige gewassen	0	0	0
01.2 Teelt van meerjarige gewassen	0	0	0
01.21 Teelt van druiven	0	0	0
01.24 Teelt van pit- en steenvruchten	0	0	0
01.29 Teelt van andere meerjarige gewassen	0	0	0
01.3 Plantenvermeerdering	0	0	0
01.30 Plantenvermeerdering	0	0	0
01.4 Veeteelt	0	0	4
01.41 Fokken van melkvee	0	0	1
01.42 Fokken van andere runderen en buffels	0	0	0
01.43 Fokken van paarden en andere paardachtigen	0	0	1
01.45 Fokken van schapen en geiten	0	0	0
01.46 Fokken van varkens	0	0	1
01.47 Fokken van pluimvee	0	0	1
01.49 Fokken van andere dieren	0	0	0
01.5 Gemengd bedrijf	0	0	1
01.50 Gemengd bedrijf	0	0	1
01.6 Ondersteunende activiteiten in verband met de landbouw; activiteiten met betrekking tot gewassen na de oogst	0	0	0
01.61 Ondersteunende activiteiten in verband met de teelt van gewassen	0	0	0
01.62 Ondersteunende activiteiten in verband met de veeteelt	0	0	0
01.7 Jacht, zetten van vallen en diensten in verband met deze activiteiten	0	0	0
01.70 Jacht, zetten van vallen en diensten in verband met deze activiteiten	0	0	0
02 Bosbouw en de exploitatie van bossen	0	0	0
02.1 Bosbouw	0	0	0
02.10 Bosbouw	0	0	0
02.2 Exploitatie van bossen	0	0	0
02.20 Exploitatie van bossen	0	0	0
02.4 Ondersteunende diensten in verband met de bosbouw	0	0	0
02.40 Ondersteunende diensten in verband met de bosbouw	0	0	0
03 Visserij en aquacultuur	0	0	0
03.1 Visserij	0	0	0
03.11 Zeevisserij	0	0	0
03.2 Aquacultuur	0	0	0
03.21 Mariene aquacultuur	0	0	0
03.22 Aquacultuur in zoet water	0	0	0
<b>B Winning van delfstoffen</b>	<b>0</b>	<b>0</b>	<b>0</b>
08 Overige winning van delfstoffen	0	0	0

# Faillissementsstatistiek in 2007

## Faillissementsstatistiek, verdeling naar activiteit, klasse van tewerkstelling en per Gewest

### Aantal ingeleide faillissementsdossiers in januari 2007 : Vlaams Gewest

Activiteit	Klasse van tewerkstelling						
	0 - 4	5 - 9	10 - 19	20 - 49	50 - 99	100 - 199	200 - 499
08.1	0	0	0	0	0	0	0
08.11	0	0	0	0	0	0	0
08.12	0	0	0	0	0	0	0
08.9	0	0	0	0	0	0	0
08.91	0	0	0	0	0	0	0
08.99	0	0	0	0	0	0	0
09	0	0	0	0	0	0	0
09.1	0	0	0	0	0	0	0
09.10	0	0	0	0	0	0	0
09.9	0	0	0	0	0	0	0
09.90	0	0	0	0	0	0	0
<b>C Industrie</b>	<b>12</b>	<b>7</b>	<b>3</b>	<b>3</b>	<b>0</b>	<b>0</b>	<b>1</b>
10	2	4	0	1	0	0	0
10.1	2	1	0	1	0	0	0
10.11	2	0	0	0	0	0	0
10.12	0	1	0	1	0	0	0
10.13	0	0	0	0	0	0	0
10.2	0	0	0	0	0	0	0
10.20	0	0	0	0	0	0	0
10.3	0	0	0	0	0	0	0
10.31	0	0	0	0	0	0	0
10.32	0	0	0	0	0	0	0
10.39	0	0	0	0	0	0	0
10.5	0	0	0	0	0	0	0
10.51	0	0	0	0	0	0	0
10.52	0	0	0	0	0	0	0
10.6	0	0	0	0	0	0	0
10.61	0	0	0	0	0	0	0
10.62	0	0	0	0	0	0	0
10.7	0	2	0	0	0	0	0
10.71	0	2	0	0	0	0	0

---

**Faillissementsstatistiek, verdeling naar activiteit, klasse van tewerkstelling en per Gewest**


---

**Aantal ingeleide faillissementsdossiers in januari 2007 : Vlaams Gewest**

Activiteit	Klasse van tewerkstelling		Totaal
	500 - 999	1000 en meer	
08.1	0	0	0
08.11	0	0	0
08.12	0	0	0
08.9	0	0	0
08.91	0	0	0
08.99	0	0	0
09	0	0	0
09.1	0	0	0
09.10	0	0	0
09.9	0	0	0
09.90	0	0	0
<b>C Industrie</b>	<b>0</b>	<b>0</b>	<b>26</b>
10	0	0	7
10.1	0	0	4
10.11	0	0	2
10.12	0	0	2
10.13	0	0	0
10.2	0	0	0
10.20	0	0	0
10.3	0	0	0
10.31	0	0	0
10.32	0	0	0
10.39	0	0	0
10.5	0	0	0
10.51	0	0	0
10.52	0	0	0
10.6	0	0	0
10.61	0	0	0
10.62	0	0	0
10.7	0	0	2
10.71	0	0	2

---

# Faillissementsstatistiek in 2007

## Faillissementsstatistiek, verdeling naar activiteit, klasse van tewerkstelling en per Gewest

### Aantal ingeleide faillissementsdossiers in januari 2007 : Vlaams Gewest

Activiteit	Klasse van tewerkstelling						
	0 - 4	5 - 9	10 - 19	20 - 49	50 - 99	100 - 199	200 - 499
10.72 Vervaardiging van beschuit en biscuit en van ander houdbaar banketbakkerswerk	0	0	0	0	0	0	0
10.73 Vervaardiging van macaroni, noedels, koeskoes en dergelijke deegwaren	0	0	0	0	0	0	0
10.8 Vervaardiging van andere voedingsmiddelen	0	2	0	0	0	0	0
10.82 Vervaardiging van cacao, chocolade en suikerwerk	0	0	0	0	0	0	0
10.83 Verwerking van thee en koffie	0	0	0	0	0	0	0
10.84 Vervaardiging van specerijen, sauzen en kruiden	0	0	0	0	0	0	0
10.85 Vervaardiging van bereide maaltijden en schotels	0	0	0	0	0	0	0
10.86 Vervaardiging van gehomogeniseerde voedingspreparaten en dieetvoeding	0	0	0	0	0	0	0
10.89 Vervaardiging van andere voedingsmiddelen, n.e.g.	0	1	0	0	0	0	0
10.9 Vervaardiging van diervoeders	0	0	0	0	0	0	0
10.91 Vervaardiging van veevoeders	0	0	0	0	0	0	0
10.92 Vervaardiging van voeders voor huisdieren	0	0	0	0	0	0	0
11 Vervaardiging van dranken	0	0	0	0	0	0	0
11.0 Vervaardiging van dranken	0	0	0	0	0	0	0
11.01 Vervaardiging van gedistilleerde dranken door distilleren, rectificeren en mengen	0	0	0	0	0	0	0
11.02 Vervaardiging van wijn uit druiven	0	0	0	0	0	0	0
11.04 Vervaardiging van andere niet-gedistilleerde gegiste dranken	0	0	0	0	0	0	0
11.05 Vervaardiging van bier	0	0	0	0	0	0	0
11.07 Vervaardiging van frisdranken; productie van mineraalwater en ander gebotteld water	0	0	0	0	0	0	0
12 Vervaardiging van tabaksproducten	0	0	0	0	0	0	0
12.0 Vervaardiging van tabaksproducten	0	0	0	0	0	0	0
12.00 Vervaardiging van tabaksproducten	0	0	0	0	0	0	0
13 Vervaardiging van textiel	1	1	0	1	0	0	1
13.1 Bewerken en spinnen van textielvezels	0	1	0	0	0	0	0
13.10 Bewerken en spinnen van textielvezels	0	1	0	0	0	0	0
13.2 Weven van textiel	0	0	0	0	0	0	0
13.20 Weven van textiel	0	0	0	0	0	0	0
13.3 Textielveredeling	0	0	0	0	0	0	1
13.30 Textielveredeling	0	0	0	0	0	0	1
13.9 Vervaardiging van andere textielproducten	1	0	0	1	0	0	0
13.91 Vervaardiging van gebreide en gehaakte stoffen	0	0	0	1	0	0	0
13.92 Vervaardiging van geconfectioneerde artikelen van textiel, exclusief kleding	0	0	0	0	0	0	0
13.93 Vervaardiging van vloerkleden en tapijt	0	0	0	0	0	0	0
13.94 Vervaardiging van koord, bindgaren, touw en netten	0	0	0	0	0	0	0
13.96 Vervaardiging van ander technisch en industrieel textiel	0	0	0	0	0	0	0
13.99 Vervaardiging van andere textielproducten, n.e.g.	1	0	0	0	0	0	0
14 Vervaardiging van kleding	1	0	0	0	0	0	0
14.1 Vervaardiging van kleding, exclusief bontkleding	1	0	0	0	0	0	0

**Faillissementsstatistiek, verdeling naar activiteit, klasse van tewerkstelling en per Gewest****Aantal ingeleide faillissementsdossiers in januari 2007 : Vlaams Gewest**

	Activiteit	Klasse van tewerkstelling		Totaal
		500 - 999	1000 en meer	
10.72	Vervaardiging van beschuit en biscuit en van ander houdbaar banketbakkerswerk	0	0	0
10.73	Vervaardiging van macaroni, noedels, koeskoes en dergelijke deegwaren	0	0	0
10.8	Vervaardiging van andere voedingsmiddelen	0	0	2
10.82	Vervaardiging van cacao, chocolade en suikerwerk	0	0	0
10.83	Verwerking van thee en koffie	0	0	0
10.84	Vervaardiging van specerijen, sauzen en kruiden	0	0	0
10.85	Vervaardiging van bereide maaltijden en schotels	0	0	0
10.86	Vervaardiging van gehomogeniseerde voedingspreparaten en dieetvoeding	0	0	0
10.89	Vervaardiging van andere voedingsmiddelen, n.e.g.	0	0	1
10.9	Vervaardiging van diervoeders	0	0	0
10.91	Vervaardiging van veevoeders	0	0	0
10.92	Vervaardiging van voeders voor huisdieren	0	0	0
11	Vervaardiging van dranken	0	0	0
11.0	Vervaardiging van dranken	0	0	0
11.01	Vervaardiging van gedistilleerde dranken door distilleren, rectificeren en mengen	0	0	0
11.02	Vervaardiging van wijn uit druiven	0	0	0
11.04	Vervaardiging van andere niet-gedistilleerde gegiste dranken	0	0	0
11.05	Vervaardiging van bier	0	0	0
11.07	Vervaardiging van frisdranken; productie van mineraalwater en ander gebotteld water	0	0	0
12	Vervaardiging van tabaksproducten	0	0	0
12.0	Vervaardiging van tabaksproducten	0	0	0
12.00	Vervaardiging van tabaksproducten	0	0	0
13	Vervaardiging van textiel	0	0	4
13.1	Bewerken en spinnen van textielvezels	0	0	1
13.10	Bewerken en spinnen van textielvezels	0	0	1
13.2	Weven van textiel	0	0	0
13.20	Weven van textiel	0	0	0
13.3	Textielveredeling	0	0	1
13.30	Textielveredeling	0	0	1
13.9	Vervaardiging van andere textielproducten	0	0	2
13.91	Vervaardiging van gebreide en gehaakte stoffen	0	0	1
13.92	Vervaardiging van geconfectioneerde artikelen van textiel, exclusief kleding	0	0	0
13.93	Vervaardiging van vloerkleden en tapijt	0	0	0
13.94	Vervaardiging van koord, bindgaren, touw en netten	0	0	0
13.96	Vervaardiging van ander technisch en industrieel textiel	0	0	0
13.99	Vervaardiging van andere textielproducten, n.e.g.	0	0	1
14	Vervaardiging van kleding	0	0	1
14.1	Vervaardiging van kleding, exclusief bontkleding	0	0	1

# Faillissementsstatistiek in 2007

## Faillissementsstatistiek, verdeling naar activiteit, klasse van tewerkstelling en per Gewest

### Aantal ingeleide faillissementsdossiers in januari 2007 : Vlaams Gewest

Activiteit	Klasse van tewerkstelling						
	0 - 4	5 - 9	10 - 19	20 - 49	50 - 99	100 - 199	200 - 499
14.11 Vervaardiging van kleding van leer	0	0	0	0	0	0	0
14.12 Vervaardiging van werkkleding	0	0	0	0	0	0	0
14.13 Vervaardiging van andere bovenkleding	1	0	0	0	0	0	0
14.14 Vervaardiging van onderkleding	0	0	0	0	0	0	0
14.19 Vervaardiging van andere kleding en toebehoren	0	0	0	0	0	0	0
14.3 Vervaardiging van gebreide en gehaakte kleding	0	0	0	0	0	0	0
14.31 Vervaardiging van gebreide en gehaakte kousen en sokken	0	0	0	0	0	0	0
14.39 Vervaardiging van andere gebreide en gehaakte kleding	0	0	0	0	0	0	0
15 Vervaardiging van leer en van producten van leer	0	0	0	0	0	0	0
15.1 Looien en bewerken van leer; vervaardiging van koffers, tassen, zadel- en tuigmakerswerk; bereiden en verven van bont	0	0	0	0	0	0	0
15.11 Looien en bereiden van leer; bereiden en verven van bont	0	0	0	0	0	0	0
15.12 Vervaardiging van koffers, tassen en dergelijke en van zadel- en tuigmakerswerk	0	0	0	0	0	0	0
15.2 Vervaardiging van schoeisel	0	0	0	0	0	0	0
15.20 Vervaardiging van schoeisel	0	0	0	0	0	0	0
16 Houtindustrie en vervaardiging van artikelen van hout en van kurk, exclusief meubelen; vervaardiging van artikelen van	0	0	0	0	0	0	0
16.1 Zagen en schaven van hout	0	0	0	0	0	0	0
16.10 Zagen en schaven van hout	0	0	0	0	0	0	0
16.2 Vervaardiging van artikelen van hout, kurk, riet of vlechtwerk	0	0	0	0	0	0	0
16.21 Vervaardiging van finer en van panelen op basis van hout	0	0	0	0	0	0	0
16.22 Vervaardiging van parketvloeren	0	0	0	0	0	0	0
16.23 Vervaardiging van ander schrijn- en timmerwerk	0	0	0	0	0	0	0
16.24 Vervaardiging van houten emballage	0	0	0	0	0	0	0
16.29 Vervaardiging van andere artikelen van hout; vervaardiging van artikelen van kurk, riet of vlechtwerk	0	0	0	0	0	0	0
17 Vervaardiging van papier en papierwaren	0	0	0	0	0	0	0
17.1 Vervaardiging van pulp, papier en karton	0	0	0	0	0	0	0
17.12 Vervaardiging van papier en karton	0	0	0	0	0	0	0
17.2 Vervaardiging van artikelen van papier of karton	0	0	0	0	0	0	0
17.21 Vervaardiging van gegolfd papier en golfkarton en van verpakkingsmateriaal van papier en karton	0	0	0	0	0	0	0
17.23 Vervaardiging van kantoorbenodigdheden van papier	0	0	0	0	0	0	0
17.29 Vervaardiging van andere artikelen van papier of karton	0	0	0	0	0	0	0
18 Drukkerijen, reproductie van opgenomen media	2	0	0	0	0	0	0

**Faillissementsstatistiek, verdeling naar activiteit, klasse van tewerkstelling en per Gewest****Aantal ingeleide faillissementsdossiers in januari 2007 : Vlaams Gewest**

Activiteit	Klasse van tewerkstelling		Totaal
	500 - 999	1000 en meer	
14.11 Vervaardiging van kleding van leer	0	0	0
14.12 Vervaardiging van werkkleding	0	0	0
14.13 Vervaardiging van andere bovenkleding	0	0	1
14.14 Vervaardiging van onderkleding	0	0	0
14.19 Vervaardiging van andere kleding en toebehoren	0	0	0
14.3 Vervaardiging van gebreide en gehaakte kleding	0	0	0
14.31 Vervaardiging van gebreide en gehaakte kousen en sokken	0	0	0
14.39 Vervaardiging van andere gebreide en gehaakte kleding	0	0	0
15 Vervaardiging van leer en van producten van leer	0	0	0
15.1 Looien en bewerken van leer; vervaardiging van koffers, tassen, zadel- en tuigmakerswerk; bereiden en verven van bont	0	0	0
15.11 Looien en bereiden van leer; bereiden en verven van bont	0	0	0
15.12 Vervaardiging van koffers, tassen en dergelijke en van zadel- en tuigmakerswerk	0	0	0
15.2 Vervaardiging van schoeisel	0	0	0
15.20 Vervaardiging van schoeisel	0	0	0
16 Houtindustrie en vervaardiging van artikelen van hout en van kurk, exclusief meubelen; vervaardiging van artikelen van	0	0	0
16.1 Zagen en schaven van hout	0	0	0
16.10 Zagen en schaven van hout	0	0	0
16.2 Vervaardiging van artikelen van hout, kurk, riet of vlechtwerk	0	0	0
16.21 Vervaardiging van fineer en van panelen op basis van hout	0	0	0
16.22 Vervaardiging van parketvloeren	0	0	0
16.23 Vervaardiging van ander schrijn- en timmerwerk	0	0	0
16.24 Vervaardiging van houten emballage	0	0	0
16.29 Vervaardiging van andere artikelen van hout; vervaardiging van artikelen van kurk, riet of vlechtwerk	0	0	0
17 Vervaardiging van papier en papierwaren	0	0	0
17.1 Vervaardiging van pulp, papier en karton	0	0	0
17.12 Vervaardiging van papier en karton	0	0	0
17.2 Vervaardiging van artikelen van papier of karton	0	0	0
17.21 Vervaardiging van gegolfd papier en golfkarton en van verpakkingsmateriaal van papier en karton	0	0	0
17.23 Vervaardiging van kantoorbenodigdheden van papier	0	0	0
17.29 Vervaardiging van andere artikelen van papier of karton	0	0	0
18 Drukkerijen, reproductie van opgenomen media	0	0	2

# Faillissementsstatistiek in 2007

## Faillissementsstatistiek, verdeling naar activiteit, klasse van tewerkstelling en per Gewest

### Aantal ingeleide faillissementsdossiers in januari 2007 : Vlaams Gewest

Activiteit	Klasse van tewerkstelling						
	0 - 4	5 - 9	10 - 19	20 - 49	50 - 99	100 - 199	200 - 499
18.1 Drukkerijen en diensten in verband met drukkerijen	2	0	0	0	0	0	0
18.11 Krantendrukkerijen	0	0	0	0	0	0	0
18.12 Overige drukkerijen	0	0	0	0	0	0	0
18.13 Prepress- en premediadiensten	2	0	0	0	0	0	0
18.14 Binderijen en aanverwante diensten	0	0	0	0	0	0	0
18.2 Reproductie van opgenomen media	0	0	0	0	0	0	0
18.20 Reproductie van opgenomen media	0	0	0	0	0	0	0
19 Vervaardiging van cokes en van geraffineerde aardolieproducten	0	0	0	0	0	0	0
19.2 Vervaardiging van geraffineerde aardolieproducten	0	0	0	0	0	0	0
19.20 Vervaardiging van geraffineerde aardolieproducten	0	0	0	0	0	0	0
20 Vervaardiging van chemische producten	1	0	0	0	0	0	0
20.1 Vervaardiging van chemische basisproducten, kunstmeststoffen en stikstofverbindingen en van kunststoffen en synthetis	0	0	0	0	0	0	0
20.11 Vervaardiging van industriële gassen	0	0	0	0	0	0	0
20.12 Vervaardiging van kleurstoffen en pigmenten	0	0	0	0	0	0	0
20.13 Vervaardiging van andere anorganische chemische basisproducten	0	0	0	0	0	0	0
20.14 Vervaardiging van andere organische chemische basisproducten	0	0	0	0	0	0	0
20.15 Vervaardiging van kunstmeststoffen en stikstofverbindingen	0	0	0	0	0	0	0
20.16 Vervaardiging van kunststoffen in primaire vormen	0	0	0	0	0	0	0
20.17 Vervaardiging van synthetische rubber in primaire vormen	0	0	0	0	0	0	0
20.3 Vervaardiging van verf, vernis e.d., drukinkt en mastiek	0	0	0	0	0	0	0
20.30 Vervaardiging van verf, vernis e.d., drukinkt en mastiek	0	0	0	0	0	0	0
20.4 Vervaardiging van zeep, wasmiddelen, poets- en reinigingsmiddelen, parfums en toiletartikelen	1	0	0	0	0	0	0
20.41 Vervaardiging van zeep en wasmiddelen, poets- en reinigingsmiddelen	0	0	0	0	0	0	0
20.42 Vervaardiging van parfums en toiletartikelen	1	0	0	0	0	0	0
20.5 Vervaardiging van andere chemische producten	0	0	0	0	0	0	0
20.51 Vervaardiging van kruit en springstoffen	0	0	0	0	0	0	0
20.52 Vervaardiging van lijm	0	0	0	0	0	0	0
20.53 Vervaardiging van etherische oliën	0	0	0	0	0	0	0
20.59 Vervaardiging van andere chemische producten, n.e.g.	0	0	0	0	0	0	0
20.6 Vervaardiging van synthetische en kunstmatige vezels	0	0	0	0	0	0	0
20.60 Vervaardiging van synthetische en kunstmatige vezels	0	0	0	0	0	0	0
21 Vervaardiging van farmaceutische grondstoffen en producten	0	0	0	0	0	0	0
21.1 Vervaardiging van farmaceutische grondstoffen	0	0	0	0	0	0	0
21.10 Vervaardiging van farmaceutische grondstoffen	0	0	0	0	0	0	0



**Faillissementsstatistiek, verdeling naar activiteit, klasse van tewerkstelling en per Gewest**
**Aantal ingeleide faillissementsdossiers in januari 2007 : Vlaams Gewest**

Activiteit	Klasse van tewerkstelling		Totaal
	500 - 999	1000 en meer	
18.1 Drukkerijen en diensten in verband met drukkerijen	0	0	2
18.11 Krantendrukkerijen	0	0	0
18.12 Overige drukkerijen	0	0	0
18.13 Prepress- en premediadiensten	0	0	2
18.14 Binderijen en aanverwante diensten	0	0	0
18.2 Reproductie van opgenomen media	0	0	0
18.20 Reproductie van opgenomen media	0	0	0
19 Vervaardiging van cokes en van geraffineerde aardolieproducten	0	0	0
19.2 Vervaardiging van geraffineerde aardolieproducten	0	0	0
19.20 Vervaardiging van geraffineerde aardolieproducten	0	0	0
20 Vervaardiging van chemische producten	0	0	1
20.1 Vervaardiging van chemische basisproducten, kunstmeststoffen en stikstofverbindingen en van kunststoffen en synthetis	0	0	0
20.11 Vervaardiging van industriële gassen	0	0	0
20.12 Vervaardiging van kleurstoffen en pigmenten	0	0	0
20.13 Vervaardiging van andere anorganische chemische basisproducten	0	0	0
20.14 Vervaardiging van andere organische chemische basisproducten	0	0	0
20.15 Vervaardiging van kunstmeststoffen en stikstofverbindingen	0	0	0
20.16 Vervaardiging van kunststoffen in primaire vormen	0	0	0
20.17 Vervaardiging van synthetische rubber in primaire vormen	0	0	0
20.3 Vervaardiging van verf, vernis e.d., drukinkt en mastiek	0	0	0
20.30 Vervaardiging van verf, vernis e.d., drukinkt en mastiek	0	0	0
20.4 Vervaardiging van zeep, wasmiddelen, poets- en reinigingsmiddelen, parfums en toiletartikelen	0	0	1
20.41 Vervaardiging van zeep en wasmiddelen, poets- en reinigingsmiddelen	0	0	0
20.42 Vervaardiging van parfums en toiletartikelen	0	0	1
20.5 Vervaardiging van andere chemische producten	0	0	0
20.51 Vervaardiging van kruit en springstoffen	0	0	0
20.52 Vervaardiging van lijm	0	0	0
20.53 Vervaardiging van etherische oliën	0	0	0
20.59 Vervaardiging van andere chemische producten, n.e.g.	0	0	0
20.6 Vervaardiging van synthetische en kunstmatige vezels	0	0	0
20.60 Vervaardiging van synthetische en kunstmatige vezels	0	0	0
21 Vervaardiging van farmaceutische grondstoffen en producten	0	0	0
21.1 Vervaardiging van farmaceutische grondstoffen	0	0	0
21.10 Vervaardiging van farmaceutische grondstoffen	0	0	0

# Faillissementsstatistiek in 2007

## Faillissementsstatistiek, verdeling naar activiteit, klasse van tewerkstelling en per Gewest

### Aantal ingeleide faillissementsdossiers in januari 2007 : Vlaams Gewest

Activiteit	Klasse van tewerkstelling						
	0 - 4	5 - 9	10 - 19	20 - 49	50 - 99	100 - 199	200 - 499
21.2 Vervaardiging van farmaceutische producten	0	0	0	0	0	0	0
21.20 Vervaardiging van farmaceutische producten	0	0	0	0	0	0	0
22 Vervaardiging van producten van rubber of kunststof	1	0	0	0	0	0	0
22.1 Vervaardiging van producten van rubber	0	0	0	0	0	0	0
22.11 Vervaardiging van binnen- en buitenbanden van rubber; loopvlakvernieuwing	0	0	0	0	0	0	0
22.19 Vervaardiging van andere producten van rubber	0	0	0	0	0	0	0
22.2 Vervaardiging van producten van kunststof	1	0	0	0	0	0	0
22.21 Vervaardiging van platen, vellen, buizen en profielen, van kunststof	0	0	0	0	0	0	0
22.22 Vervaardiging van verpakkingsmateriaal van kunststof	0	0	0	0	0	0	0
22.23 Vervaardiging van kunststofartikelen voor de bouw	0	0	0	0	0	0	0
22.29 Vervaardiging van andere producten van kunststof	1	0	0	0	0	0	0
23 Vervaardiging van andere niet-metaalhoudende minerale producten	0	1	0	0	0	0	0
23.1 Vervaardiging van glas en glaswerk	0	1	0	0	0	0	0
23.11 Vervaardiging van vlakglas	0	0	0	0	0	0	0
23.12 Vormen en bewerken van vlakglas	0	1	0	0	0	0	0
23.13 Vervaardiging van holglas	0	0	0	0	0	0	0
23.14 Vervaardiging van glasvezels	0	0	0	0	0	0	0
23.19 Vervaardiging en bewerking van ander glas (inclusief technisch glaswerk)	0	0	0	0	0	0	0
23.2 Vervaardiging van vuurvaste producten	0	0	0	0	0	0	0
23.20 Vervaardiging van vuurvaste producten	0	0	0	0	0	0	0
23.3 Vervaardiging van producten voor de bouw, van klei	0	0	0	0	0	0	0
23.31 Vervaardiging van keramische tegels en plavuizen	0	0	0	0	0	0	0
23.32 Vervaardiging van bakstenen, tegels en producten voor de bouw, van gebakken klei	0	0	0	0	0	0	0
23.4 Vervaardiging van andere keramische producten	0	0	0	0	0	0	0
23.41 Vervaardiging van huishoudelijk en sieraardewerk	0	0	0	0	0	0	0
23.43 Vervaardiging van isolatoren en isolatiemateriaal, van keramische stoffen	0	0	0	0	0	0	0
23.49 Vervaardiging van andere keramische producten	0	0	0	0	0	0	0
23.5 Vervaardiging van cement, kalk en gips	0	0	0	0	0	0	0
23.51 Vervaardiging van cement	0	0	0	0	0	0	0
23.6 Vervaardiging van artikelen van beton, cement en gips	0	0	0	0	0	0	0
23.61 Vervaardiging van artikelen van beton voor de bouw	0	0	0	0	0	0	0
23.62 Vervaardiging van artikelen van gips voor de bouw	0	0	0	0	0	0	0

**Faillissementsstatistiek, verdeling naar activiteit, klasse van tewerkstelling en per Gewest****Aantal ingeleide faillissementsdossiers in januari 2007 : Vlaams Gewest**

Activiteit	Klasse van tewerkstelling		Totaal
	500 - 999	1000 en meer	
21.2 Vervaardiging van farmaceutische producten	0	0	0
21.20 Vervaardiging van farmaceutische producten	0	0	0
22 Vervaardiging van producten van rubber of kunststof	0	0	1
22.1 Vervaardiging van producten van rubber	0	0	0
22.11 Vervaardiging van binnen- en buitenbanden van rubber; loopvlakvernieuwing	0	0	0
22.19 Vervaardiging van andere producten van rubber	0	0	0
22.2 Vervaardiging van producten van kunststof	0	0	1
22.21 Vervaardiging van platen, vellen, buizen en profielen, van kunststof	0	0	0
22.22 Vervaardiging van verpakkingsmateriaal van kunststof	0	0	0
22.23 Vervaardiging van kunststofartikelen voor de bouw	0	0	0
22.29 Vervaardiging van andere producten van kunststof	0	0	1
23 Vervaardiging van andere niet-metaalhoudende minerale producten	0	0	1
23.1 Vervaardiging van glas en glaswerk	0	0	1
23.11 Vervaardiging van vlakglas	0	0	0
23.12 Vormen en bewerken van vlakglas	0	0	1
23.13 Vervaardiging van holglas	0	0	0
23.14 Vervaardiging van glasvezels	0	0	0
23.19 Vervaardiging en bewerking van ander glas (inclusief technisch glaswerk)	0	0	0
23.2 Vervaardiging van vuurvaste producten	0	0	0
23.20 Vervaardiging van vuurvaste producten	0	0	0
23.3 Vervaardiging van producten voor de bouw, van klei	0	0	0
23.31 Vervaardiging van keramische tegels en plavuizen	0	0	0
23.32 Vervaardiging van bakstenen, tegels en producten voor de bouw, van gebakken klei	0	0	0
23.4 Vervaardiging van andere keramische producten	0	0	0
23.41 Vervaardiging van huishoudelijk en sieraardewerk	0	0	0
23.43 Vervaardiging van isolatoren en isolatiemateriaal, van keramische stoffen	0	0	0
23.49 Vervaardiging van andere keramische producten	0	0	0
23.5 Vervaardiging van cement, kalk en gips	0	0	0
23.51 Vervaardiging van cement	0	0	0
23.6 Vervaardiging van artikelen van beton, cement en gips	0	0	0
23.61 Vervaardiging van artikelen van beton voor de bouw	0	0	0
23.62 Vervaardiging van artikelen van gips voor de bouw	0	0	0

## Faillissementsstatistiek in 2007

### Faillissementsstatistiek, verdeling naar activiteit, klasse van tewerkstelling en per Gewest

#### Aantal ingeleide faillissementsdossiers in januari 2007 : Vlaams Gewest

Activiteit	Klasse van tewerkstelling							
	0 - 4	5 - 9	10 - 19	20 - 49	50 - 99	100 - 199	200 - 499	
23.63	Vervaardiging van stortklare beton	0	0	0	0	0	0	0
23.65	Vervaardiging van producten van vezelcement	0	0	0	0	0	0	0
23.69	Vervaardiging van andere artikelen van beton, gips en cement	0	0	0	0	0	0	0
23.7	Houwen, bewerken en afwerken van natuursteen	0	0	0	0	0	0	0
23.70	Houwen, bewerken en afwerken van natuursteen	0	0	0	0	0	0	0
23.9	Vervaardiging van andere schuurmiddelen en niet-metaalhoudende minerale producten n.e.g.	0	0	0	0	0	0	0
23.91	Vervaardiging van schuur-, slijp- en polijstmiddelen	0	0	0	0	0	0	0
23.99	Vervaardiging van andere niet-metaalhoudende minerale producten, n.e.g.	0	0	0	0	0	0	0
24	Vervaardiging van metalen in primaire vorm	0	0	0	0	0	0	0
24.1	Vervaardiging van ijzer en staal en van ferrolegeringen	0	0	0	0	0	0	0
24.10	Vervaardiging van ijzer en staal en van ferrolegeringen	0	0	0	0	0	0	0
24.2	Vervaardiging van buizen, pijpen, holle profielen en fittings daarvoor, van staal	0	0	0	0	0	0	0
24.20	Vervaardiging van buizen, pijpen, holle profielen en fittings daarvoor, van staal	0	0	0	0	0	0	0
24.3	Vervaardiging van andere producten van de eerste verwerking van staal	0	0	0	0	0	0	0
24.31	Koudtrekken van staven	0	0	0	0	0	0	0
24.33	Koudvormen of koudfelsen	0	0	0	0	0	0	0
24.34	Koudtrekken van draad	0	0	0	0	0	0	0
24.4	Productie van edele metalen en van andere non-ferrometalen	0	0	0	0	0	0	0
24.41	Productie van edelmetalen	0	0	0	0	0	0	0
24.42	Productie van aluminium	0	0	0	0	0	0	0
24.43	Productie van lood, zink en tin	0	0	0	0	0	0	0
24.44	Productie van koper	0	0	0	0	0	0	0
24.45	Productie van andere non-ferrometalen	0	0	0	0	0	0	0
24.5	Gieten van metalen	0	0	0	0	0	0	0
24.51	Gieten van ijzer	0	0	0	0	0	0	0
24.53	Gieten van lichte metalen	0	0	0	0	0	0	0
24.54	Gieten van andere non-ferrometalen	0	0	0	0	0	0	0
25	Vervaardiging van producten van metaal, exclusief machines en apparaten	1	1	2	0	0	0	0
25.1	Vervaardiging van metalen constructiewerken	0	0	1	0	0	0	0
25.11	Vervaardiging van metalen constructiewerken en delen daarvan	0	0	1	0	0	0	0
25.12	Vervaardiging van metalen deuren en vensters	0	0	0	0	0	0	0
25.2	Vervaardiging van tanks, reservoirs en bergingsmiddelen, van metaal	0	0	0	0	0	0	0
25.21	Vervaardiging van radiatoren en ketels voor centrale verwarming	0	0	0	0	0	0	0

**Faillissementsstatistiek, verdeling naar activiteit, klasse van tewerkstelling en per Gewest****Aantal ingeleide faillissementsdossiers in januari 2007 : Vlaams Gewest**

Activiteit	Klasse van tewerkstelling		Totaal
	500 - 999	1000 en meer	
23.63 Vervaardiging van stortklare beton	0	0	0
23.65 Vervaardiging van producten van vezelcement	0	0	0
23.69 Vervaardiging van andere artikelen van beton, gips en cement	0	0	0
23.7 Houwen, bewerken en afwerken van natuursteen	0	0	0
23.70 Houwen, bewerken en afwerken van natuursteen	0	0	0
23.9 Vervaardiging van andere schuurmiddelen en niet-metaalhoudende minerale producten n.e.g.	0	0	0
23.91 Vervaardiging van schuur-, slijp- en polijstmiddelen	0	0	0
23.99 Vervaardiging van andere niet-metaalhoudende minerale producten, n.e.g.	0	0	0
24 Vervaardiging van metalen in primaire vorm	0	0	0
24.1 Vervaardiging van ijzer en staal en van ferrolegeringen	0	0	0
24.10 Vervaardiging van ijzer en staal en van ferrolegeringen	0	0	0
24.2 Vervaardiging van buizen, pijpen, holle profielen en fittings daarvoor, van staal	0	0	0
24.20 Vervaardiging van buizen, pijpen, holle profielen en fittings daarvoor, van staal	0	0	0
24.3 Vervaardiging van andere producten van de eerste verwerking van staal	0	0	0
24.31 Koudtrekken van staven	0	0	0
24.33 Koudvervormen of koudfelsen	0	0	0
24.34 Koudtrekken van draad	0	0	0
24.4 Productie van edele metalen en van andere non-ferrometalen	0	0	0
24.41 Productie van edelmetalen	0	0	0
24.42 Productie van aluminium	0	0	0
24.43 Productie van lood, zink en tin	0	0	0
24.44 Productie van koper	0	0	0
24.45 Productie van andere non-ferrometalen	0	0	0
24.5 Gieten van metalen	0	0	0
24.51 Gieten van ijzer	0	0	0
24.53 Gieten van lichte metalen	0	0	0
24.54 Gieten van andere non-ferrometalen	0	0	0
25 Vervaardiging van producten van metaal, exclusief machines en apparaten	0	0	4
25.1 Vervaardiging van metalen constructiewerken	0	0	1
25.11 Vervaardiging van metalen constructiewerken en delen daarvan	0	0	1
25.12 Vervaardiging van metalen deuren en vensters	0	0	0
25.2 Vervaardiging van tanks, reservoirs en bergingsmiddelen, van metaal	0	0	0
25.21 Vervaardiging van radiatoren en ketels voor centrale verwarming	0	0	0

## Faillissementsstatistiek in 2007

### Faillissementsstatistiek, verdeling naar activiteit, klasse van tewerkstelling en per Gewest

#### Aantal ingeleide faillissementsdossiers in januari 2007 : Vlaams Gewest

Activiteit	Klasse van tewerkstelling						
	0 - 4	5 - 9	10 - 19	20 - 49	50 - 99	100 - 199	200 - 499
25.29 Vervaardiging van andere tanks, reservoirs en bergingsmiddelen, van metaal	0	0	0	0	0	0	0
25.3 Vervaardiging van stoomketels, exclusief warmwaterketels voor centrale verwarming	0	0	0	0	0	0	0
25.30 Vervaardiging van stoomketels, exclusief warmwaterketels voor centrale verwarming	0	0	0	0	0	0	0
25.4 Vervaardiging van wapens en munitie	0	0	0	0	0	0	0
25.40 Vervaardiging van wapens en munitie	0	0	0	0	0	0	0
25.5 Smeden, persen, stampen en profielwalsen van metaal; poedermetallurgie	0	0	0	0	0	0	0
25.50 Smeden, persen, stampen en profielwalsen van metaal; poedermetallurgie	0	0	0	0	0	0	0
25.6 Oppervlaktebehandeling van metalen; verspanend bewerken van metalen	1	1	1	0	0	0	0
25.61 Oppervlaktebehandeling van metalen	0	0	0	0	0	0	0
25.62 Verspanend bewerken van metalen	1	1	1	0	0	0	0
25.7 Vervaardiging van scharen, messen, bestekken, gereedschap en ijzerwaren	0	0	0	0	0	0	0
25.71 Vervaardiging van scharen, messen, bestekken, enz.	0	0	0	0	0	0	0
25.72 Vervaardiging van hang- en sluitwerk	0	0	0	0	0	0	0
25.73 Vervaardiging van gereedschap	0	0	0	0	0	0	0
25.9 Vervaardiging van andere producten van metaal	0	0	0	0	0	0	0
25.91 Vervaardiging van stalen vaten en dergelijke	0	0	0	0	0	0	0
25.93 Vervaardiging van artikelen van draad en van kettingen en veren	0	0	0	0	0	0	0
25.94 Vervaardiging van bouten, schroeven en moeren	0	0	0	0	0	0	0
25.99 Vervaardiging van andere producten van metaal, n.e.g.	0	0	0	0	0	0	0
26 Vervaardiging van informaticaproducten en van elektronische en optische producten	1	0	0	0	0	0	0
26.1 Vervaardiging van elektronische onderdelen en printplaten	0	0	0	0	0	0	0
26.11 Vervaardiging van elektronische onderdelen	0	0	0	0	0	0	0
26.12 Vervaardiging van elektronische printplaten	0	0	0	0	0	0	0
26.2 Vervaardiging van computers en randapparatuur	0	0	0	0	0	0	0
26.20 Vervaardiging van computers en randapparatuur	0	0	0	0	0	0	0
26.3 Vervaardiging van communicatieapparatuur	0	0	0	0	0	0	0
26.30 Vervaardiging van communicatieapparatuur	0	0	0	0	0	0	0
26.4 Vervaardiging van consumentenelektronica	0	0	0	0	0	0	0
26.40 Vervaardiging van consumentenelektronica	0	0	0	0	0	0	0
26.5 Vervaardiging van meet-, controle- en navigatie-instrumenten en -apparatuur; vervaardiging van uurwerken	0	0	0	0	0	0	0

**Faillissementsstatistiek, verdeling naar activiteit, klasse van tewerkstelling en per Gewest****Aantal ingeleide faillissementsdossiers in januari 2007 : Vlaams Gewest**

Activiteit	Klasse van tewerkstelling		Totaal
	500 - 999	1000 en meer	
25.29 Vervaardiging van andere tanks, reservoirs en bergingsmiddelen, van metaal	0	0	0
25.3 Vervaardiging van stoomketels, exclusief warmwaterketels voor centrale verwarming	0	0	0
25.30 Vervaardiging van stoomketels, exclusief warmwaterketels voor centrale verwarming	0	0	0
25.4 Vervaardiging van wapens en munitie	0	0	0
25.40 Vervaardiging van wapens en munitie	0	0	0
25.5 Smeden, persen, stampen en profielwalsen van metaal; poedermetallurgie	0	0	0
25.50 Smeden, persen, stampen en profielwalsen van metaal; poedermetallurgie	0	0	0
25.6 Oppervlaktebehandeling van metalen; verspanend bewerken van metalen	0	0	3
25.61 Oppervlaktebehandeling van metalen	0	0	0
25.62 Verspanend bewerken van metalen	0	0	3
25.7 Vervaardiging van scharen, messen, bestekken, gereedschap en ijzerwaren	0	0	0
25.71 Vervaardiging van scharen, messen, bestekken, enz.	0	0	0
25.72 Vervaardiging van hang- en sluitwerk	0	0	0
25.73 Vervaardiging van gereedschap	0	0	0
25.9 Vervaardiging van andere producten van metaal	0	0	0
25.91 Vervaardiging van stalen vaten en dergelijke	0	0	0
25.93 Vervaardiging van artikelen van draad en van kettingen en veren	0	0	0
25.94 Vervaardiging van bouten, schroeven en moeren	0	0	0
25.99 Vervaardiging van andere producten van metaal, n.e.g.	0	0	0
26 Vervaardiging van informaticaproducten en van elektronische en optische producten	0	0	1
26.1 Vervaardiging van elektronische onderdelen en printplaten	0	0	0
26.11 Vervaardiging van elektronische onderdelen	0	0	0
26.12 Vervaardiging van elektronische printplaten	0	0	0
26.2 Vervaardiging van computers en randapparatuur	0	0	0
26.20 Vervaardiging van computers en randapparatuur	0	0	0
26.3 Vervaardiging van communicatieapparatuur	0	0	0
26.30 Vervaardiging van communicatieapparatuur	0	0	0
26.4 Vervaardiging van consumentenelektronica	0	0	0
26.40 Vervaardiging van consumentenelektronica	0	0	0
26.5 Vervaardiging van meet-, controle- en navigatie-instrumenten en -apparatuur; vervaardiging van uurwerken	0	0	0

# Faillissementsstatistiek in 2007

## Faillissementsstatistiek, verdeling naar activiteit, klasse van tewerkstelling en per Gewest

### Aantal ingeleide faillissementsdossiers in januari 2007 : Vlaams Gewest

Activiteit	Klasse van tewerkstelling						
	0 - 4	5 - 9	10 - 19	20 - 49	50 - 99	100 - 199	200 - 499
26.51 Vervaardiging van meet-, controle- en navigatie-instrumenten en -apparatuur	0	0	0	0	0	0	0
26.52 Vervaardiging van uurwerken	0	0	0	0	0	0	0
26.6 Vervaardiging van bestralingsapparatuur en van elektromedische en elektrotherapeutische apparatuur	0	0	0	0	0	0	0
26.60 Vervaardiging van bestralingsapparatuur en van elektromedische en elektrotherapeutische apparatuur	0	0	0	0	0	0	0
26.7 Vervaardiging van optische instrumenten en van foto- en filmapparatuur	1	0	0	0	0	0	0
26.70 Vervaardiging van optische instrumenten en van foto- en filmapparatuur	1	0	0	0	0	0	0
26.8 Vervaardiging van magnetische en optische media	0	0	0	0	0	0	0
26.80 Vervaardiging van magnetische en optische media	0	0	0	0	0	0	0
27 Vervaardiging van elektrische apparatuur	0	0	0	0	0	0	0
27.1 Vervaardiging van elektromotoren, van elektrische generatoren en transformatoren en van schakel- en verdeelinrichtingen	0	0	0	0	0	0	0
27.11 Vervaardiging van elektromotoren en van elektrische generatoren en transformatoren	0	0	0	0	0	0	0
27.12 Vervaardiging van schakel- en verdeelinrichtingen	0	0	0	0	0	0	0
27.2 Vervaardiging van batterijen en accumulatoren	0	0	0	0	0	0	0
27.20 Vervaardiging van batterijen en accumulatoren	0	0	0	0	0	0	0
27.3 Vervaardiging van kabels en van schakelaars, stekkers, stopcontacten e.d.	0	0	0	0	0	0	0
27.32 Vervaardiging van andere elektrische en elektronische kabels	0	0	0	0	0	0	0
27.33 Vervaardiging van andere elektrische en elektronische kabels	0	0	0	0	0	0	0
27.4 Vervaardiging van elektrische verlichtingsbenodigdheden	0	0	0	0	0	0	0
27.40 Vervaardiging van elektrische verlichtingsbenodigdheden	0	0	0	0	0	0	0
27.5 Vervaardiging van huishoudapparaten	0	0	0	0	0	0	0
27.51 Vervaardiging van elektrische huishoudapparaten	0	0	0	0	0	0	0
27.52 Vervaardiging van niet-elektrische huishoudapparaten	0	0	0	0	0	0	0
27.9 Vervaardiging van andere elektrische apparatuur	0	0	0	0	0	0	0
27.90 Vervaardiging van andere elektrische apparatuur	0	0	0	0	0	0	0
28 Vervaardiging van machines, apparaten en werktuigen, n.e.g.	0	0	0	1	0	0	0
28.1 Vervaardiging van machines en apparaten voor algemeen gebruik	0	0	0	0	0	0	0
28.11 Vervaardiging van motoren en turbines, exclusief motoren voor luchtvaartuigen, motorvoertuigen en bromfietsen	0	0	0	0	0	0	0
28.12 Vervaardiging van hydraulische apparatuur	0	0	0	0	0	0	0



**Faillissementsstatistiek, verdeling naar activiteit, klasse van tewerkstelling en per Gewest****Aantal ingeleide faillissementsdossiers in januari 2007 : Vlaams Gewest**

	Activiteit	Klasse van tewerkstelling		Totaal
		500 - 999	1000 en meer	
26.51	Vervaardiging van meet-, controle- en navigatie-instrumenten en -apparatuur	0	0	0
26.52	Vervaardiging van uurwerken	0	0	0
26.6	Vervaardiging van bestralingsapparatuur en van elektromedische en elektrotherapeutische apparatuur	0	0	0
26.60	Vervaardiging van bestralingsapparatuur en van elektromedische en elektrotherapeutische apparatuur	0	0	0
26.7	Vervaardiging van optische instrumenten en van foto- en filmapparatuur	0	0	1
26.70	Vervaardiging van optische instrumenten en van foto- en filmapparatuur	0	0	1
26.8	Vervaardiging van magnetische en optische media	0	0	0
26.80	Vervaardiging van magnetische en optische media	0	0	0
27	Vervaardiging van elektrische apparatuur	0	0	0
27.1	Vervaardiging van elektromotoren, van elektrische generatoren en transformatoren en van schakel- en verdeelinrichtingen	0	0	0
27.11	Vervaardiging van elektromotoren en van elektrische generatoren en transformatoren	0	0	0
27.12	Vervaardiging van schakel- en verdeelinrichtingen	0	0	0
27.2	Vervaardiging van batterijen en accumulatoren	0	0	0
27.20	Vervaardiging van batterijen en accumulatoren	0	0	0
27.3	Vervaardiging van kabels en van schakelaars, stekkers, stopcontacten e.d.	0	0	0
27.32	Vervaardiging van andere elektrische en elektronische kabels	0	0	0
27.33	Vervaardiging van andere elektrische en elektronische kabels	0	0	0
27.4	Vervaardiging van elektrische verlichtingsbenodigdheden	0	0	0
27.40	Vervaardiging van elektrische verlichtingsbenodigdheden	0	0	0
27.5	Vervaardiging van huishoudapparaten	0	0	0
27.51	Vervaardiging van elektrische huishoudapparaten	0	0	0
27.52	Vervaardiging van niet-elektrische huishoudapparaten	0	0	0
27.9	Vervaardiging van andere elektrische apparatuur	0	0	0
27.90	Vervaardiging van andere elektrische apparatuur	0	0	0
28	Vervaardiging van machines, apparaten en werktuigen, n.e.g.	0	0	1
28.1	Vervaardiging van machines en apparaten voor algemeen gebruik	0	0	0
28.11	Vervaardiging van motoren en turbines, exclusief motoren voor luchtvaartuigen, motorvoertuigen en bromfietsen	0	0	0
28.12	Vervaardiging van hydraulische apparatuur	0	0	0

# Faillissementsstatistiek in 2007

## Faillissementsstatistiek, verdeling naar activiteit, klasse van tewerkstelling en per Gewest

### Aantal ingeleide faillissementsdossiers in januari 2007 : Vlaams Gewest

Activiteit	Klasse van tewerkstelling						
	0 - 4	5 - 9	10 - 19	20 - 49	50 - 99	100 - 199	200 - 499
28.13 Vervaardiging van andere pompen en compressoren	0	0	0	0	0	0	0
28.14 Vervaardiging van andere kranen en dergelijke artikelen	0	0	0	0	0	0	0
28.15 Vervaardiging van tandwielen, lagers en andere drijfwerkelementen	0	0	0	0	0	0	0
28.2 Vervaardiging van andere machines en apparaten voor algemeen gebruik	0	0	0	1	0	0	0
28.21 Vervaardiging van ovens en branders	0	0	0	0	0	0	0
28.22 Vervaardiging van hijs-, hef- en transportwerktuigen	0	0	0	0	0	0	0
28.23 Vervaardiging van kantoormachines en -uitrusting (exclusief computers en randapparatuur)	0	0	0	0	0	0	0
28.24 Vervaardiging van elektrisch handgereedschap	0	0	0	0	0	0	0
28.25 Vervaardiging van machines en apparaten voor de koeltechniek en de klimaatregeling, voor niet-huishoudelijk gebruik	0	0	0	1	0	0	0
28.29 Vervaardiging van andere machines en apparaten voor algemeen gebruik, n.e.g.	0	0	0	0	0	0	0
28.3 Vervaardiging van machines en werktuigen voor de landbouw en de bosbouw	0	0	0	0	0	0	0
28.30 Vervaardiging van machines en werktuigen voor de landbouw en de bosbouw	0	0	0	0	0	0	0
28.4 Vervaardiging van niet-verspanende machines voor de metaalbewerking en van gereedschapswerktuigen	0	0	0	0	0	0	0
28.41 Vervaardiging van machines voor de metaalbewerking	0	0	0	0	0	0	0
28.49 Vervaardiging van andere gereedschapswerktuigen	0	0	0	0	0	0	0
28.9 Vervaardiging van andere machines, apparaten en werktuigen voor specifieke doeleinden	0	0	0	0	0	0	0
28.92 Vervaardiging van machines voor de winning van delfstoffen en voor de bouw	0	0	0	0	0	0	0
28.93 Vervaardiging van machines voor de productie van voedings- en genotmiddelen	0	0	0	0	0	0	0
28.94 Vervaardiging van machines voor de productie van textiel, kleding en leer	0	0	0	0	0	0	0
28.96 Vervaardiging van machines voor de kunststof- en rubberindustrie	0	0	0	0	0	0	0
28.99 Vervaardiging van andere machines, apparaten en werktuigen voor specifieke doeleinden, n.e.g.	0	0	0	0	0	0	0
29 Vervaardiging van auto's, aanhangwagens en opleggers	0	0	0	0	0	0	0
29.1 Vervaardiging van auto's	0	0	0	0	0	0	0
29.10 Vervaardiging van auto's	0	0	0	0	0	0	0
29.2 Vervaardiging van carrosserieën voor auto's; vervaardiging van aanhangwagens en opleggers	0	0	0	0	0	0	0
29.20 Vervaardiging van carrosserieën voor auto's; vervaardiging van aanhangwagens en opleggers	0	0	0	0	0	0	0
29.3 Vervaardiging van delen en toebehoren voor auto's	0	0	0	0	0	0	0
29.31 Vervaardiging van elektrische en elektronische benodigdheden voor auto's	0	0	0	0	0	0	0
29.32 Vervaardiging van andere delen en toebehoren van auto's	0	0	0	0	0	0	0
30 Vervaardiging van andere transportmiddelen	0	0	0	0	0	0	0

**Faillissementsstatistiek, verdeling naar activiteit, klasse van tewerkstelling en per Gewest****Aantal ingeleide faillissementsdossiers in januari 2007 : Vlaams Gewest**

Activiteit	Klasse van tewerkstelling		Totaal
	500 - 999	1000 en meer	
28.13 Vervaardiging van andere pompen en compressoren	0	0	0
28.14 Vervaardiging van andere kranen en dergelijke artikelen	0	0	0
28.15 Vervaardiging van tandwielen, lagers en andere drijfwerkelementen	0	0	0
28.2 Vervaardiging van andere machines en apparaten voor algemeen gebruik	0	0	1
28.21 Vervaardiging van ovens en branders	0	0	0
28.22 Vervaardiging van hijs-, hef- en transportwerktuigen	0	0	0
28.23 Vervaardiging van kantoormachines en -uitrusting (exclusief computers en randapparatuur)	0	0	0
28.24 Vervaardiging van elektrisch handgereedschap	0	0	0
28.25 Vervaardiging van machines en apparaten voor de koeltechniek en de klimaatregeling, voor niet-huishoudelijk gebruik	0	0	1
28.29 Vervaardiging van andere machines en apparaten voor algemeen gebruik, n.e.g.	0	0	0
28.3 Vervaardiging van machines en werktuigen voor de landbouw en de bosbouw	0	0	0
28.30 Vervaardiging van machines en werktuigen voor de landbouw en de bosbouw	0	0	0
28.4 Vervaardiging van niet-verspanende machines voor de metaalbewerking en van gereedschapswerktuigen	0	0	0
28.41 Vervaardiging van machines voor de metaalbewerking	0	0	0
28.49 Vervaardiging van andere gereedschapswerktuigen	0	0	0
28.9 Vervaardiging van andere machines, apparaten en werktuigen voor specifieke doeleinden	0	0	0
28.92 Vervaardiging van machines voor de winning van delfstoffen en voor de bouw	0	0	0
28.93 Vervaardiging van machines voor de productie van voedings- en genotmiddelen	0	0	0
28.94 Vervaardiging van machines voor de productie van textiel, kleding en leer	0	0	0
28.96 Vervaardiging van machines voor de kunststof- en rubberindustrie	0	0	0
28.99 Vervaardiging van andere machines, apparaten en werktuigen voor specifieke doeleinden, n.e.g.	0	0	0
29 Vervaardiging van auto's, aanhangwagens en opleggers	0	0	0
29.1 Vervaardiging van auto's	0	0	0
29.10 Vervaardiging van auto's	0	0	0
29.2 Vervaardiging van carrosserieën voor auto's; vervaardiging van aanhangwagens en opleggers	0	0	0
29.20 Vervaardiging van carrosserieën voor auto's; vervaardiging van aanhangwagens en opleggers	0	0	0
29.3 Vervaardiging van delen en toebehoren voor auto's	0	0	0
29.31 Vervaardiging van elektrische en elektronische benodigdheden voor auto's	0	0	0
29.32 Vervaardiging van andere delen en toebehoren van auto's	0	0	0
30 Vervaardiging van andere transportmiddelen	0	0	0

# Faillissementsstatistiek in 2007

## Faillissementsstatistiek, verdeling naar activiteit, klasse van tewerkstelling en per Gewest

### Aantal ingeleide faillissementsdossiers in januari 2007 : Vlaams Gewest

Activiteit	Klasse van tewerkstelling						
	0 - 4	5 - 9	10 - 19	20 - 49	50 - 99	100 - 199	200 - 499
30.1 Scheepsbouw	0	0	0	0	0	0	0
30.12 Bouw van plezier- en sportvaartuigen	0	0	0	0	0	0	0
30.2 Vervaardiging van rollend materieel voor spoorwegen	0	0	0	0	0	0	0
30.20 Vervaardiging van rollend materieel voor spoorwegen	0	0	0	0	0	0	0
30.3 Vervaardiging van lucht- en ruimtevaartuigen en van toestellen in verband daarmee	0	0	0	0	0	0	0
30.30 Vervaardiging van lucht- en ruimtevaartuigen en van toestellen in verband daarmee	0	0	0	0	0	0	0
30.9 Vervaardiging van transportmiddelen, n.e.g.	0	0	0	0	0	0	0
30.91 Vervaardiging van motorfietsen	0	0	0	0	0	0	0
30.92 Vervaardiging van fietsen en invalidenwagens	0	0	0	0	0	0	0
30.99 Vervaardiging van andere transportmiddelen, n.e.g.	0	0	0	0	0	0	0
31 Vervaardiging van meubelen	0	0	1	0	0	0	0
31.0 Vervaardiging van meubelen	0	0	1	0	0	0	0
31.01 Vervaardiging van kantoor- en winkelmeubelen	0	0	0	0	0	0	0
31.02 Vervaardiging van keukenmeubelen	0	0	0	0	0	0	0
31.03 Vervaardiging van matrassen	0	0	0	0	0	0	0
31.09 Vervaardiging van andere meubelen	0	0	1	0	0	0	0
32 Overige industrie	1	0	0	0	0	0	0
32.1 Bewerken van edelstenen en vervaardiging van sieraden en dergelijke artikelen	1	0	0	0	0	0	0
32.11 Slaan van munten	0	0	0	0	0	0	0
32.12 Bewerken van edelstenen en vervaardiging van sieraden en dergelijke artikelen	1	0	0	0	0	0	0
32.13 Vervaardiging van imitatiesieraden en dergelijke artikelen	0	0	0	0	0	0	0
32.2 Vervaardiging van muziekinstrumenten	0	0	0	0	0	0	0
32.20 Vervaardiging van muziekinstrumenten	0	0	0	0	0	0	0
32.3 Vervaardiging van sportartikelen	0	0	0	0	0	0	0
32.30 Vervaardiging van sportartikelen	0	0	0	0	0	0	0
32.4 Vervaardiging van spellen en speelgoed	0	0	0	0	0	0	0
32.40 Vervaardiging van spellen en speelgoed	0	0	0	0	0	0	0
32.5 Vervaardiging van medische en tandheelkundige instrumenten en benodigdheden	0	0	0	0	0	0	0
32.50 Vervaardiging van medische en tandheelkundige instrumenten en benodigdheden	0	0	0	0	0	0	0
32.9 Industrie, n.e.g.	0	0	0	0	0	0	0
32.91 Vervaardiging van borstelwaren	0	0	0	0	0	0	0
32.99 Overige industrie, n.e.g.	0	0	0	0	0	0	0
33 Reparatie en installatie van machines en apparaten	1	0	0	0	0	0	0
33.1 Reparatie van producten van metaal, machines en apparaten	1	0	0	0	0	0	0
33.11 Reparatie van producten van metaal	1	0	0	0	0	0	0
33.12 Reparatie van machines	0	0	0	0	0	0	0

---

**Faillissementsstatistiek, verdeling naar activiteit, klasse van tewerkstelling en per Gewest**


---

**Aantal ingeleide faillissementsdossiers in januari 2007 : Vlaams Gewest**

Activiteit	Klasse van tewerkstelling		Totaal
	500 - 999	1000 en meer	
30.1 Scheepsbouw	0	0	0
30.12 Bouw van plezier- en sportvaartuigen	0	0	0
30.2 Vervaardiging van rollend materieel voor spoorwegen	0	0	0
30.20 Vervaardiging van rollend materieel voor spoorwegen	0	0	0
30.3 Vervaardiging van lucht- en ruimtevaartuigen en van toestellen in verband daarmee	0	0	0
30.30 Vervaardiging van lucht- en ruimtevaartuigen en van toestellen in verband daarmee	0	0	0
30.9 Vervaardiging van transportmiddelen, n.e.g.	0	0	0
30.91 Vervaardiging van motorfietsen	0	0	0
30.92 Vervaardiging van fietsen en invalidenwagens	0	0	0
30.99 Vervaardiging van andere transportmiddelen, n.e.g.	0	0	0
31 Vervaardiging van meubelen	0	0	1
31.0 Vervaardiging van meubelen	0	0	1
31.01 Vervaardiging van kantoor- en winkelmeubelen	0	0	0
31.02 Vervaardiging van keukenmeubelen	0	0	0
31.03 Vervaardiging van matrassen	0	0	0
31.09 Vervaardiging van andere meubelen	0	0	1
32 Overige industrie	0	0	1
32.1 Bewerken van edelstenen en vervaardiging van sieraden en dergelijke artikelen	0	0	1
32.11 Slaan van munten	0	0	0
32.12 Bewerken van edelstenen en vervaardiging van sieraden en dergelijke artikelen	0	0	1
32.13 Vervaardiging van imitatiesieraden en dergelijke artikelen	0	0	0
32.2 Vervaardiging van muziekinstrumenten	0	0	0
32.20 Vervaardiging van muziekinstrumenten	0	0	0
32.3 Vervaardiging van sportartikelen	0	0	0
32.30 Vervaardiging van sportartikelen	0	0	0
32.4 Vervaardiging van spellen en speelgoed	0	0	0
32.40 Vervaardiging van spellen en speelgoed	0	0	0
32.5 Vervaardiging van medische en tandheelkundige instrumenten en benodigdheden	0	0	0
32.50 Vervaardiging van medische en tandheelkundige instrumenten en benodigdheden	0	0	0
32.9 Industrie, n.e.g.	0	0	0
32.91 Vervaardiging van borstelwaren	0	0	0
32.99 Overige industrie, n.e.g.	0	0	0
33 Reparatie en installatie van machines en apparaten	0	0	1
33.1 Reparatie van producten van metaal, machines en apparaten	0	0	1
33.11 Reparatie van producten van metaal	0	0	1
33.12 Reparatie van machines	0	0	0

---

# Faillissementsstatistiek in 2007

## Faillissementsstatistiek, verdeling naar activiteit, klasse van tewerkstelling en per Gewest

### Aantal ingeleide faillissementsdossiers in januari 2007 : Vlaams Gewest

Activiteit	Klasse van tewerkstelling						
	0 - 4	5 - 9	10 - 19	20 - 49	50 - 99	100 - 199	200 - 499
33.14 Reparatie van elektrische apparatuur	0	0	0	0	0	0	0
33.15 Reparatie en onderhoud van schepen	0	0	0	0	0	0	0
33.16 Reparatie en onderhoud van lucht- en ruimtevaartuigen	0	0	0	0	0	0	0
33.19 Reparatie van andere apparatuur	0	0	0	0	0	0	0
33.2 Installatie van industriële machines, toestellen en werktuigen	0	0	0	0	0	0	0
33.20 Installatie van industriële machines, toestellen en werktuigen	0	0	0	0	0	0	0
<b>D Productie en distributie van elektriciteit, gas, stoom en gekoelde lucht</b>	<b>0</b>	<b>0</b>	<b>0</b>	<b>0</b>	<b>0</b>	<b>0</b>	<b>0</b>
35 Productie en distributie van elektriciteit, gas, stoom en gekoelde lucht	0	0	0	0	0	0	0
35.1 Opwekking, transmissie en distributie van elektriciteit	0	0	0	0	0	0	0
35.11 Productie van elektriciteit	0	0	0	0	0	0	0
35.13 Distributie van elektriciteit	0	0	0	0	0	0	0
35.14 Handel in elektriciteit	0	0	0	0	0	0	0
35.2 Productie en distributie van gas	0	0	0	0	0	0	0
35.21 Productie van gas	0	0	0	0	0	0	0
35.3 Productie en distributie van stoom en gekoelde lucht	0	0	0	0	0	0	0
35.30 Productie en distributie van stoom en gekoelde lucht	0	0	0	0	0	0	0
<b>E Distributie van water; afval- en afvalwaterbeheer en sanering</b>	<b>1</b>	<b>0</b>	<b>0</b>	<b>0</b>	<b>0</b>	<b>0</b>	<b>0</b>
36 Wining, behandeling en distributie van water	0	0	0	0	0	0	0
36.0 Wining, behandeling en distributie van water	0	0	0	0	0	0	0
36.00 Wining, behandeling en distributie van water	0	0	0	0	0	0	0
37 Afvalwaterafvoer	0	0	0	0	0	0	0
37.0 Afvalwaterafvoer	0	0	0	0	0	0	0
37.00 Afvalwaterafvoer	0	0	0	0	0	0	0
38 Inzameling, verwerking en verwijdering van afval; terugwinning	1	0	0	0	0	0	0
38.1 Inzameling van afval	0	0	0	0	0	0	0
38.11 Inzameling van ongevaarlijk afval	0	0	0	0	0	0	0
38.12 Inzameling van gevaarlijk afval	0	0	0	0	0	0	0
38.2 Verwerking en verwijdering van afval	0	0	0	0	0	0	0
38.21 Verwerking en verwijdering van ongevaarlijk afval	0	0	0	0	0	0	0
38.22 Behandeling en verwijdering van gevaarlijk afval	0	0	0	0	0	0	0
38.3 Terugwinning	1	0	0	0	0	0	0
38.31 Sloop van wrakken	0	0	0	0	0	0	0
38.32 Terugwinning van gesorteerd materiaal	1	0	0	0	0	0	0

**Faillissementsstatistiek, verdeling naar activiteit, klasse van tewerkstelling en per Gewest****Aantal ingeleide faillissementsdossiers in januari 2007 : Vlaams Gewest**

Activiteit	Klasse van tewerkstelling		Totaal
	500 - 999	1000 en meer	
33.14 Reparatie van elektrische apparatuur	0	0	0
33.15 Reparatie en onderhoud van schepen	0	0	0
33.16 Reparatie en onderhoud van lucht- en ruimtevaartuigen	0	0	0
33.19 Reparatie van andere apparatuur	0	0	0
33.2 Installatie van industriële machines, toestellen en werktuigen	0	0	0
33.20 Installatie van industriële machines, toestellen en werktuigen	0	0	0
<b>D Productie en distributie van elektriciteit, gas, stoom en gekoelde lucht</b>	<b>0</b>	<b>0</b>	<b>0</b>
35 Productie en distributie van elektriciteit, gas, stoom en gekoelde lucht	0	0	0
35.1 Opwekking, transmissie en distributie van elektriciteit	0	0	0
35.11 Productie van elektriciteit	0	0	0
35.13 Distributie van elektriciteit	0	0	0
35.14 Handel in elektriciteit	0	0	0
35.2 Productie en distributie van gas	0	0	0
35.21 Productie van gas	0	0	0
35.3 Productie en distributie van stoom en gekoelde lucht	0	0	0
35.30 Productie en distributie van stoom en gekoelde lucht	0	0	0
<b>E Distributie van water; afval- en afvalwaterbeheer en sanering</b>	<b>0</b>	<b>0</b>	<b>1</b>
36 Wining, behandeling en distributie van water	0	0	0
36.0 Wining, behandeling en distributie van water	0	0	0
36.00 Wining, behandeling en distributie van water	0	0	0
37 Afvalwaterafvoer	0	0	0
37.0 Afvalwaterafvoer	0	0	0
37.00 Afvalwaterafvoer	0	0	0
38 Inzameling, verwerking en verwijdering van afval; terugwinning	0	0	1
38.1 Inzameling van afval	0	0	0
38.11 Inzameling van ongevaarlijk afval	0	0	0
38.12 Inzameling van gevaarlijk afval	0	0	0
38.2 Verwerking en verwijdering van afval	0	0	0
38.21 Verwerking en verwijdering van ongevaarlijk afval	0	0	0
38.22 Behandeling en verwijdering van gevaarlijk afval	0	0	0
38.3 Terugwinning	0	0	1
38.31 Sloop van wrakken	0	0	0
38.32 Terugwinning van gesorteerd materiaal	0	0	1

# Faillissementsstatistiek in 2007

## Faillissementsstatistiek, verdeling naar activiteit, klasse van tewerkstelling en per Gewest

### Aantal ingeleide faillissementsdossiers in januari 2007 : Vlaams Gewest

Activiteit	Klasse van tewerkstelling						
	0 - 4	5 - 9	10 - 19	20 - 49	50 - 99	100 - 199	200 - 499
<b>F Bouwnijverheid</b>	<b>40</b>	<b>6</b>	<b>3</b>	<b>0</b>	<b>0</b>	<b>0</b>	<b>0</b>
41 Bouw van gebouwen	4	5	2	0	0	0	0
41.1 Ontwikkeling van bouwprojecten	2	1	0	0	0	0	0
41.10 Ontwikkeling van bouwprojecten	2	1	0	0	0	0	0
41.2 Burgerlijke en utiliteitsbouw	2	4	2	0	0	0	0
41.20 Burgerlijke en utiliteitsbouw	2	4	2	0	0	0	0
42 Weg- en waterbouw	2	0	0	0	0	0	0
42.1 Bouw van wegen en spoorwegen	0	0	0	0	0	0	0
42.11 Bouw van autowegen en andere wegen	0	0	0	0	0	0	0
42.12 Bouw van boven- en ondergrondse spoorwegen	0	0	0	0	0	0	0
42.13 Bouw van bruggen en tunnels	0	0	0	0	0	0	0
42.2 Bouw van civieltechnische werken ten behoeve van nutsbedrijven	2	0	0	0	0	0	0
42.21 Bouw van civieltechnische werken voor vloeistoffen	2	0	0	0	0	0	0
42.22 Bouw van civieltechnische werken voor elektriciteit en telecommunicatie	0	0	0	0	0	0	0
42.9 Bouw van andere civieltechnische werken	0	0	0	0	0	0	0
42.91 Waterbouw	0	0	0	0	0	0	0
42.99 Bouw van andere civieltechnische werken, n.e.g.	0	0	0	0	0	0	0
43 Gespecialiseerde bouwwerkzaamheden	34	1	1	0	0	0	0
43.1 Slopen en bouwrijp maken van terreinen	3	0	0	0	0	0	0
43.11 Slopen	0	0	0	0	0	0	0
43.12 Bouwrijp maken van terreinen	2	0	0	0	0	0	0
43.13 Proefboren en boren	1	0	0	0	0	0	0
43.2 Elektrische installatie, loodgieterswerk en overige bouwinstallatie	6	1	1	0	0	0	0
43.21 Elektrische installatie	5	0	0	0	0	0	0
43.22 Loodgieterswerk, installatie van verwarming en klimaatregeling	1	1	0	0	0	0	0
43.29 Overige bouwinstallatie	0	0	1	0	0	0	0
43.3 Afwerking van gebouwen	16	0	0	0	0	0	0
43.31 Stukadoorswerk	3	0	0	0	0	0	0
43.32 Schrijnwerk	7	0	0	0	0	0	0
43.33 Vloerafwerking en behangen	4	0	0	0	0	0	0
43.34 Schilderen en glaszetten	1	0	0	0	0	0	0
43.39 Overige werkzaamheden in verband met de afwerking van gebouwen	0	0	0	0	0	0	0
43.9 Overige gespecialiseerde bouwactiviteiten	10	0	0	0	0	0	0
43.91 Dakwerkzaamheden	1	0	0	0	0	0	0
43.99 Overige gespecialiseerde bouwactiviteiten, n.e.g.	9	0	0	0	0	0	0



**Faillissementsstatistiek, verdeling naar activiteit, klasse van tewerkstelling en per Gewest****Aantal ingeleide faillissementsdossiers in januari 2007 : Vlaams Gewest**

Activiteit	Klasse van tewerkstelling		Totaal
	500 - 999	1000 en meer	
<b>F Bouwnijverheid</b>	<b>0</b>	<b>0</b>	<b>49</b>
41 Bouw van gebouwen	0	0	11
41.1 Ontwikkeling van bouwprojecten	0	0	3
41.10 Ontwikkeling van bouwprojecten	0	0	3
41.2 Burgerlijke en utiliteitsbouw	0	0	8
41.20 Burgerlijke en utiliteitsbouw	0	0	8
42 Weg- en waterbouw	0	0	2
42.1 Bouw van wegen en spoorwegen	0	0	0
42.11 Bouw van autowegen en andere wegen	0	0	0
42.12 Bouw van boven- en ondergrondse spoorwegen	0	0	0
42.13 Bouw van bruggen en tunnels	0	0	0
42.2 Bouw van civieltechnische werken ten behoeve van nutsbedrijven	0	0	2
42.21 Bouw van civieltechnische werken voor vloeistoffen	0	0	2
42.22 Bouw van civieltechnische werken voor elektriciteit en telecommunicatie	0	0	0
42.9 Bouw van andere civieltechnische werken	0	0	0
42.91 Waterbouw	0	0	0
42.99 Bouw van andere civieltechnische werken, n.e.g.	0	0	0
43 Gespecialiseerde bouwwerkzaamheden	0	0	36
43.1 Slopen en bouwrijp maken van terreinen	0	0	3
43.11 Slopen	0	0	0
43.12 Bouwrijp maken van terreinen	0	0	2
43.13 Proefboren en boren	0	0	1
43.2 Elektrische installatie, loodgieterswerk en overige bouwinstallatie	0	0	8
43.21 Elektrische installatie	0	0	5
43.22 Loodgieterswerk, installatie van verwarming en klimaatregeling	0	0	2
43.29 Overige bouwinstallatie	0	0	1
43.3 Afwerking van gebouwen	0	0	16
43.31 Stukadoorswerk	0	0	3
43.32 Schrijnwerk	0	0	7
43.33 Vloerafwerking en behangen	0	0	4
43.34 Schilderen en glaszetten	0	0	1
43.39 Overige werkzaamheden in verband met de afwerking van gebouwen	0	0	0
43.9 Overige gespecialiseerde bouwactiviteiten	0	0	10
43.91 Dakwerkzaamheden	0	0	1
43.99 Overige gespecialiseerde bouwactiviteiten, n.e.g.	0	0	9

# Faillissementsstatistiek in 2007

## Faillissementsstatistiek, verdeling naar activiteit, klasse van tewerkstelling en per Gewest

### Aantal ingeleide faillissementsdossiers in januari 2007 : Vlaams Gewest

Activiteit		Klasse van tewerkstelling						
		0 - 4	5 - 9	10 - 19	20 - 49	50 - 99	100 - 199	200 - 499
<b>G</b>	<b>Groot- en detailhandel; reparatie van auto's en motorfietsen</b>	<b>88</b>	<b>9</b>	<b>4</b>	<b>0</b>	<b>0</b>	<b>0</b>	<b>0</b>
45	Groot- en detailhandel in en reparatie van auto's en motorfietsen	4	0	0	0	0	0	0
45.1	Handel in auto's	1	0	0	0	0	0	0
45.11	Handel in personenauto's en andere lichte auto's	1	0	0	0	0	0	0
45.19	Handel in andere auto's	0	0	0	0	0	0	0
45.2	Onderhoud en reparatie van auto's	2	0	0	0	0	0	0
45.20	Onderhoud en reparatie van auto's	2	0	0	0	0	0	0
45.3	Handel in delen en toebehoren van auto's	1	0	0	0	0	0	0
45.31	Groothandel in delen en toebehoren van auto's	0	0	0	0	0	0	0
45.32	Detailhandel in delen en toebehoren van auto's	1	0	0	0	0	0	0
45.4	Handel in en onderhoud en reparatie van motorfietsen en delen en toebehoren van motorfietsen	0	0	0	0	0	0	0
45.40	Handel in en onderhoud en reparatie van motorfietsen en delen en toebehoren van motorfietsen	0	0	0	0	0	0	0
46	Groothandel, met uitzondering van de handel in auto's en motorfietsen	42	3	3	0	0	0	0
46.1	Handelsbemiddeling	7	0	0	0	0	0	0
46.11	Handelsbemiddeling in landbouwproducten, levende dieren en textielgrondstoffen en halffabrikaten	1	0	0	0	0	0	0
46.12	Handelsbemiddeling in brandstoffen, ertsen, metalen en chemische producten	2	0	0	0	0	0	0
46.13	Handelsbemiddeling in hout en bouwmaterialen	0	0	0	0	0	0	0
46.14	Handelsbemiddeling in machines, apparaten en werktuigen voor de industrie en in schepen en luchtvaartuigen	0	0	0	0	0	0	0
46.15	Handelsbemiddeling in meubelen, huishoudelijke artikelen en ijzerwaren	0	0	0	0	0	0	0
46.16	Handelsbemiddeling in textiel, kleding, bont, schoeisel en lederwaren	1	0	0	0	0	0	0
46.17	Handelsbemiddeling in voedings- en genotmiddelen	0	0	0	0	0	0	0
46.18	Handelsbemiddeling gespecialiseerd in andere goederen	2	0	0	0	0	0	0
46.19	Handelsbemiddeling in goederen, algemeen assortiment	1	0	0	0	0	0	0
46.2	Groothandel in landbouwproducten en levende dieren	2	0	0	0	0	0	0
46.21	Groothandel in granen, ruwe tabak, zaden en diervoeders	1	0	0	0	0	0	0
46.22	Groothandel in bloemen en planten	1	0	0	0	0	0	0

---

**Faillissementsstatistiek, verdeling naar activiteit, klasse van tewerkstelling en per Gewest**


---

**Aantal ingeleide faillissementsdossiers in januari 2007 : Vlaams Gewest**

	Activiteit	Klasse van tewerkstelling		Totaal
		500 - 999	1000 en meer	
<b>G</b>	<b>Groot- en detailhandel; reparatie van auto's en motorfietsen</b>	<b>0</b>	<b>0</b>	<b>101</b>
45	Groot- en detailhandel in en reparatie van auto's en motorfietsen	0	0	4
45.1	Handel in auto's	0	0	1
45.11	Handel in personenauto's en andere lichte auto's	0	0	1
45.19	Handel in andere auto's	0	0	0
45.2	Onderhoud en reparatie van auto's	0	0	2
45.20	Onderhoud en reparatie van auto's	0	0	2
45.3	Handel in delen en toebehoren van auto's	0	0	1
45.31	Groothandel in delen en toebehoren van auto's	0	0	0
45.32	Detailhandel in delen en toebehoren van auto's	0	0	1
45.4	Handel in en onderhoud en reparatie van motorfietsen en delen en toebehoren van motorfietsen	0	0	0
45.40	Handel in en onderhoud en reparatie van motorfietsen en delen en toebehoren van motorfietsen	0	0	0
46	Groothandel, met uitzondering van de handel in auto's en motorfietsen	0	0	48
46.1	Handelsbemiddeling	0	0	7
46.11	Handelsbemiddeling in landbouwproducten, levende dieren en textielgrondstoffen en halffabrikaten	0	0	1
46.12	Handelsbemiddeling in brandstoffen, ertsen, metalen en chemische producten	0	0	2
46.13	Handelsbemiddeling in hout en bouwmaterialen	0	0	0
46.14	Handelsbemiddeling in machines, apparaten en werktuigen voor de industrie en in schepen en luchtvaartuigen	0	0	0
46.15	Handelsbemiddeling in meubelen, huishoudelijke artikelen en ijzerwaren	0	0	0
46.16	Handelsbemiddeling in textiel, kleding, bont, schoeisel en lederwaren	0	0	1
46.17	Handelsbemiddeling in voedings- en genotmiddelen	0	0	0
46.18	Handelsbemiddeling gespecialiseerd in andere goederen	0	0	2
46.19	Handelsbemiddeling in goederen, algemeen assortiment	0	0	1
46.2	Groothandel in landbouwproducten en levende dieren	0	0	2
46.21	Groothandel in granen, ruwe tabak, zaden en diervoeders	0	0	1
46.22	Groothandel in bloemen en planten	0	0	1

---

## Faillissementsstatistiek in 2007

### Faillissementsstatistiek, verdeling naar activiteit, klasse van tewerkstelling en per Gewest

#### Aantal ingeleide faillissementsdossiers in januari 2007 : Vlaams Gewest

Activiteit	Klasse van tewerkstelling						
	0 - 4	5 - 9	10 - 19	20 - 49	50 - 99	100 - 199	200 - 499
46.23 Groothandel in levende dieren	0	0	0	0	0	0	0
46.24 Groothandel in huiden, vellen en leer	0	0	0	0	0	0	0
46.3 Groothandel in voedings- en genotmiddelen	8	1	1	0	0	0	0
46.31 Groothandel in groenten en fruit	3	1	1	0	0	0	0
46.32 Groothandel in vlees en vleesproducten	2	0	0	0	0	0	0
46.33 Groothandel in zuivelproducten, eieren en spijsoïën en -vetten	0	0	0	0	0	0	0
46.34 Groothandel in dranken	2	0	0	0	0	0	0
46.35 Groothandel in tabaksproducten	0	0	0	0	0	0	0
46.36 Groothandel in suiker, chocolade en suikerwerk	0	0	0	0	0	0	0
46.37 Groothandel in koffie, thee, cacao en specerijen	0	0	0	0	0	0	0
46.38 Groothandel in andere voedingsmiddelen, met inbegrip van vis en schaal- en weekdieren	1	0	0	0	0	0	0
46.39 Niet-gespecialiseerde groothandel in voedings- en genotmiddelen	0	0	0	0	0	0	0
46.4 Groothandel in consumentenartikelen	18	1	1	0	0	0	0
46.41 Groothandel in textiel	5	0	0	0	0	0	0
46.42 Groothandel in kleding en schoeisel	2	0	0	0	0	0	0
46.43 Groothandel in elektrische huishoudelijke apparaten	2	0	0	0	0	0	0
46.44 Groothandel in porselein, glaswerk en reinigingsmiddelen	1	0	1	0	0	0	0
46.45 Groothandel in parfumerieën en cosmetica	1	0	0	0	0	0	0
46.46 Groothandel in farmaceutische producten	0	0	0	0	0	0	0
46.47 Groothandel in meubelen, vloerbedekking en verlichtingsbenodigdheden	3	0	0	0	0	0	0
46.48 Groothandel in uurwerken en sieraden	0	0	0	0	0	0	0
46.49 Groothandel in andere consumentenartikelen	4	1	0	0	0	0	0
46.5 Groothandel in informatie- en communicatieapparatuur	2	0	0	0	0	0	0
46.51 Groothandel in computers, randapparatuur en software	2	0	0	0	0	0	0
46.52 Groothandel in elektronische en telecommunicatieapparatuur en delen daarvan	0	0	0	0	0	0	0
46.6 Groothandel in andere machines en werktuigen en toebehoren	3	0	0	0	0	0	0
46.61 Groothandel in machines, werktuigen en toebehoren voor de landbouw	0	0	0	0	0	0	0
46.62 Groothandel in gereedschapswerktuigen	0	0	0	0	0	0	0

**Faillissementsstatistiek, verdeling naar activiteit, klasse van tewerkstelling en per Gewest****Aantal ingeleide faillissementsdossiers in januari 2007 : Vlaams Gewest**

Activiteit	Klasse van tewerkstelling		Totaal
	500 - 999	1000 en meer	
46.23 Groothandel in levende dieren	0	0	0
46.24 Groothandel in huiden, vellen en leer	0	0	0
46.3 Groothandel in voedings- en genotmiddelen	0	0	10
46.31 Groothandel in groenten en fruit	0	0	5
46.32 Groothandel in vlees en vleesproducten	0	0	2
46.33 Groothandel in zuivelproducten, eieren en spijsoliën en -vetten	0	0	0
46.34 Groothandel in dranken	0	0	2
46.35 Groothandel in tabaksproducten	0	0	0
46.36 Groothandel in suiker, chocolade en suikerwerk	0	0	0
46.37 Groothandel in koffie, thee, cacao en specerijen	0	0	0
46.38 Groothandel in andere voedingsmiddelen, met inbegrip van vis en schaal- en weekdieren	0	0	1
46.39 Niet-gespecialiseerde groothandel in voedings- en genotmiddelen	0	0	0
46.4 Groothandel in consumentenartikelen	0	0	20
46.41 Groothandel in textiel	0	0	5
46.42 Groothandel in kleding en schoeisel	0	0	2
46.43 Groothandel in elektrische huishoudelijke apparaten	0	0	2
46.44 Groothandel in porselein, glaswerk en reinigingsmiddelen	0	0	2
46.45 Groothandel in parfumerieën en cosmetica	0	0	1
46.46 Groothandel in farmaceutische producten	0	0	0
46.47 Groothandel in meubelen, vloerbedekking en verlichtingsbenodigdheden	0	0	3
46.48 Groothandel in uurwerken en sieraden	0	0	0
46.49 Groothandel in andere consumentenartikelen	0	0	5
46.5 Groothandel in informatie- en communicatieapparatuur	0	0	2
46.51 Groothandel in computers, randapparatuur en software	0	0	2
46.52 Groothandel in elektronische en telecommunicatieapparatuur en delen daarvan	0	0	0
46.6 Groothandel in andere machines en werktuigen en toebehoren	0	0	3
46.61 Groothandel in machines, werktuigen en toebehoren voor de landbouw	0	0	0
46.62 Groothandel in gereedschapswerktuigen	0	0	0

# Faillissementsstatistiek in 2007

## Faillissementsstatistiek, verdeling naar activiteit, klasse van tewerkstelling en per Gewest

### Aantal ingeleide faillissementsdossiers in januari 2007 : Vlaams Gewest

Activiteit	Klasse van tewerkstelling						
	0 - 4	5 - 9	10 - 19	20 - 49	50 - 99	100 - 199	200 - 499
46.63 Groothandel in machines voor de mijnbouw, de bouwnijverheid en de weg- en waterbouw	0	0	0	0	0	0	0
46.64 Groothandel in machines voor de textielindustrie en in naai- en breimachines	0	0	0	0	0	0	0
46.65 Groothandel in kantoormeubelen	0	0	0	0	0	0	0
46.66 Groothandel in andere kantoomachines en kantoorbenodigdheden	0	0	0	0	0	0	0
46.69 Groothandel in andere machines en werktuigen	3	0	0	0	0	0	0
46.7 Overige gespecialiseerde groothandel	2	0	1	0	0	0	0
46.71 Groothandel in vaste, vloeibare en gasvormige brandstoffen en aanverwante producten	0	0	0	0	0	0	0
46.72 Groothandel in metalen en metaalertsen	0	0	1	0	0	0	0
46.73 Groothandel in hout, bouwmaterialen en sanitair	0	0	0	0	0	0	0
46.74 Groothandel in ijzerwaren en in installatiemateriaal voor loodgieterswerk en verwarming	0	0	0	0	0	0	0
46.75 Groothandel in chemische producten	0	0	0	0	0	0	0
46.76 Groothandel in andere intermediaire producten	1	0	0	0	0	0	0
46.77 Groothandel in afval en schroot	1	0	0	0	0	0	0
46.9 Niet-gespecialiseerde groothandel	0	1	0	0	0	0	0
46.90 Niet-gespecialiseerde groothandel	0	1	0	0	0	0	0
47 Detailhandel, met uitzondering van de handel in auto's en motorfietsen	42	6	1	0	0	0	0
47.1 Detailhandel in niet-gespecialiseerde winkels	3	0	0	0	0	0	0
47.11 Detailhandel in niet-gespecialiseerde winkels waarbij voedings- en genotmiddelen overheersen	3	0	0	0	0	0	0
47.19 Overige detailhandel in niet-gespecialiseerde winkels	0	0	0	0	0	0	0
47.2 Detailhandel in voedings- en genotmiddelen in gespecialiseerde winkels	4	2	0	0	0	0	0
47.21 Detailhandel in groenten en fruit in gespecialiseerde winkels	1	0	0	0	0	0	0
47.22 Detailhandel in vlees en vleesproducten in gespecialiseerde winkels	0	0	0	0	0	0	0
47.23 Detailhandel in vis en schaal- en weekdieren in gespecialiseerde winkels	1	0	0	0	0	0	0
47.24 Detailhandel in brood, banketbakkerswerk en suikerwerk in gespecialiseerde winkels	1	0	0	0	0	0	0
47.25 Detailhandel in dranken in gespecialiseerde winkels	0	2	0	0	0	0	0
47.26 Detailhandel in tabaksproducten in gespecialiseerde winkels	0	0	0	0	0	0	0
47.29 Overige detailhandel in voedingsmiddelen in gespecialiseerde winkels	1	0	0	0	0	0	0
47.3 Detailhandel in motorbrandstoffen in gespecialiseerde winkels	3	0	0	0	0	0	0
47.30 Detailhandel in motorbrandstoffen in gespecialiseerde winkels	3	0	0	0	0	0	0

**Faillissementsstatistiek, verdeling naar activiteit, klasse van tewerkstelling en per Gewest****Aantal ingeleide faillissementsdossiers in januari 2007 : Vlaams Gewest**

	Activiteit	Klasse van tewerkstelling		Totaal
		500 - 999	1000 en meer	
46.63	Groothandel in machines voor de mijnbouw, de bouwnijverheid en de weg- en waterbouw	0	0	0
46.64	Groothandel in machines voor de textielindustrie en in naai- en breimachines	0	0	0
46.65	Groothandel in kantoormeubelen	0	0	0
46.66	Groothandel in andere kantoomachines en kantoorbenodigdheden	0	0	0
46.69	Groothandel in andere machines en werktuigen	0	0	3
46.7	Overige gespecialiseerde groothandel	0	0	3
46.71	Groothandel in vaste, vloeibare en gasvormige brandstoffen en aanverwante producten	0	0	0
46.72	Groothandel in metalen en metaalertsen	0	0	1
46.73	Groothandel in hout, bouwmaterialen en sanitair	0	0	0
46.74	Groothandel in ijzerwaren en in installatiemateriaal voor loodgieterswerk en verwarming	0	0	0
46.75	Groothandel in chemische producten	0	0	0
46.76	Groothandel in andere intermediaire producten	0	0	1
46.77	Groothandel in afval en schroot	0	0	1
46.9	Niet-gespecialiseerde groothandel	0	0	1
46.90	Niet-gespecialiseerde groothandel	0	0	1
47	Detailhandel, met uitzondering van de handel in auto's en motorfietsen	0	0	49
47.1	Detailhandel in niet-gespecialiseerde winkels	0	0	3
47.11	Detailhandel in niet-gespecialiseerde winkels waarbij voedings- en genotmiddelen overheersen	0	0	3
47.19	Overige detailhandel in niet-gespecialiseerde winkels	0	0	0
47.2	Detailhandel in voedings- en genotmiddelen in gespecialiseerde winkels	0	0	6
47.21	Detailhandel in groenten en fruit in gespecialiseerde winkels	0	0	1
47.22	Detailhandel in vlees en vleesproducten in gespecialiseerde winkels	0	0	0
47.23	Detailhandel in vis en schaal- en weekdieren in gespecialiseerde winkels	0	0	1
47.24	Detailhandel in brood, banketbakkerswerk en suikerwerk in gespecialiseerde winkels	0	0	1
47.25	Detailhandel in dranken in gespecialiseerde winkels	0	0	2
47.26	Detailhandel in tabaksproducten in gespecialiseerde winkels	0	0	0
47.29	Overige detailhandel in voedingsmiddelen in gespecialiseerde winkels	0	0	1
47.3	Detailhandel in motorbrandstoffen in gespecialiseerde winkels	0	0	3
47.30	Detailhandel in motorbrandstoffen in gespecialiseerde winkels	0	0	3

# Faillissementsstatistiek in 2007

## Faillissementsstatistiek, verdeling naar activiteit, klasse van tewerkstelling en per Gewest

### Aantal ingeleide faillissementsdossiers in januari 2007 : Vlaams Gewest

Activiteit	Klasse van tewerkstelling						
	0 - 4	5 - 9	10 - 19	20 - 49	50 - 99	100 - 199	200 - 499
47.4 Detailhandel in ICT-apparatuur in gespecialiseerde winkels	2	0	0	0	0	0	0
47.41 Detailhandel in computers, randapparatuur en software in gespecialiseerde winkels	1	0	0	0	0	0	0
47.42 Detailhandel in telecommunicatieapparatuur in gespecialiseerde winkels	0	0	0	0	0	0	0
47.43 Detailhandel in audio- en videoapparatuur in gespecialiseerde winkels	1	0	0	0	0	0	0
47.5 Detailhandel in andere consumentenartikelen in gespecialiseerde winkels	5	0	0	0	0	0	0
47.51 Detailhandel in textiel in gespecialiseerde winkels	1	0	0	0	0	0	0
47.52 Detailhandel in ijzerwaren, verf en glas in gespecialiseerde winkels	2	0	0	0	0	0	0
47.53 Detailhandel in tapijten en andere vloerbedekking en wandbekleding in gespecialiseerde winkels	0	0	0	0	0	0	0
47.54 Detailhandel in elektrische huishoudapparaten in gespecialiseerde winkels	2	0	0	0	0	0	0
47.59 Detailhandel in meubelen, verlichtingsbenodigdheden en andere huishoudelijke artikelen in gespecialiseerde winkels	0	0	0	0	0	0	0
47.6 Detailhandel in cultuur- en recreatieartikelen in gespecialiseerde winkels	5	0	1	0	0	0	0
47.61 Detailhandel in boeken in gespecialiseerde winkels	1	0	0	0	0	0	0
47.62 Detailhandel in kranten en kantoorbehoeften in gespecialiseerde winkels	4	0	1	0	0	0	0
47.63 Detailhandel in audio- en video-opnamen in gespecialiseerde winkels	0	0	0	0	0	0	0
47.64 Detailhandel in sportartikelen in gespecialiseerde winkels	0	0	0	0	0	0	0
47.65 Detailhandel in spellen en speelgoed in gespecialiseerde winkels	0	0	0	0	0	0	0
47.7 Detailhandel in andere artikelen in gespecialiseerde winkels	18	4	0	0	0	0	0
47.71 Detailhandel in kleding in gespecialiseerde winkels	8	1	0	0	0	0	0
47.72 Detailhandel in schoeisel en lederwaren in gespecialiseerde winkels	0	0	0	0	0	0	0
47.73 Apothekers in gespecialiseerde winkels	0	0	0	0	0	0	0
47.74 Detailhandel in medische en orthopedische artikelen in gespecialiseerde winkels	0	0	0	0	0	0	0
47.75 Detailhandel in cosmetica en toiletartikelen in gespecialiseerde winkels	0	0	0	0	0	0	0
47.76 Detailhandel in bloemen, planten, zaden, kunstmeststoffen, huisdieren en voer voor huisdieren in gespecialiseerde wi	2	1	0	0	0	0	0



**Faillissementsstatistiek, verdeling naar activiteit, klasse van tewerkstelling en per Gewest****Aantal ingeleide faillissementsdossiers in januari 2007 : Vlaams Gewest**

	Activiteit	Klasse van tewerkstelling		Totaal
		500 - 999	1000 en meer	
47.4	Detailhandel in ICT-apparatuur in gespecialiseerde winkels	0	0	2
47.41	Detailhandel in computers, randapparatuur en software in gespecialiseerde winkels	0	0	1
47.42	Detailhandel in telecommunicatieapparatuur in gespecialiseerde winkels	0	0	0
47.43	Detailhandel in audio- en videoapparatuur in gespecialiseerde winkels	0	0	1
47.5	Detailhandel in andere consumentenartikelen in gespecialiseerde winkels	0	0	5
47.51	Detailhandel in textiel in gespecialiseerde winkels	0	0	1
47.52	Detailhandel in ijzerwaren, verf en glas in gespecialiseerde winkels	0	0	2
47.53	Detailhandel in tapijten en andere vloerbedekking en wandbekleding in gespecialiseerde winkels	0	0	0
47.54	Detailhandel in elektrische huishoudapparaten in gespecialiseerde winkels	0	0	2
47.59	Detailhandel in meubelen, verlichtingsbenodigdheden en andere huishoudelijke artikelen in gespecialiseerde winkels	0	0	0
47.6	Detailhandel in cultuur- en recreatieartikelen in gespecialiseerde winkels	0	0	6
47.61	Detailhandel in boeken in gespecialiseerde winkels	0	0	1
47.62	Detailhandel in kranten en kantoorbehoeften in gespecialiseerde winkels	0	0	5
47.63	Detailhandel in audio- en video-opnamen in gespecialiseerde winkels	0	0	0
47.64	Detailhandel in sportartikelen in gespecialiseerde winkels	0	0	0
47.65	Detailhandel in spellen en speelgoed in gespecialiseerde winkels	0	0	0
47.7	Detailhandel in andere artikelen in gespecialiseerde winkels	0	0	22
47.71	Detailhandel in kleding in gespecialiseerde winkels	0	0	9
47.72	Detailhandel in schoeisel en lederwaren in gespecialiseerde winkels	0	0	0
47.73	Apothekers in gespecialiseerde winkels	0	0	0
47.74	Detailhandel in medische en orthopedische artikelen in gespecialiseerde winkels	0	0	0
47.75	Detailhandel in cosmetica en toiletartikelen in gespecialiseerde winkels	0	0	0
47.76	Detailhandel in bloemen, planten, zaden, kunstmeststoffen, huisdieren en voer voor huisdieren in gespecialiseerde wi	0	0	3

# Faillissementsstatistiek in 2007

## Faillissementsstatistiek, verdeling naar activiteit, klasse van tewerkstelling en per Gewest

### Aantal ingeleide faillissementsdossiers in januari 2007 : Vlaams Gewest

Activiteit	Klasse van tewerkstelling						
	0 - 4	5 - 9	10 - 19	20 - 49	50 - 99	100 - 199	200 - 499
47.77 Detailhandel in uurwerken en sieraden in gespecialiseerde winkels	0	0	0	0	0	0	0
47.78 Overige detailhandel in nieuwe artikelen in gespecialiseerde winkels	6	1	0	0	0	0	0
47.79 Detailhandel in tweedehandsgoederen in winkels	2	1	0	0	0	0	0
47.8 Markt- en straathandel	2	0	0	0	0	0	0
47.81 Markt- en straathandel in voedings- en genotmiddelen	0	0	0	0	0	0	0
47.82 Markt- en straathandel in textiel, kleding en schoeisel	2	0	0	0	0	0	0
47.89 Markt- en straathandel in andere artikelen	0	0	0	0	0	0	0
47.9 Detailhandel, niet in winkels en exclusief markt- en straathandel	0	0	0	0	0	0	0
47.91 Detailhandel via postorderbedrijven of via internet	0	0	0	0	0	0	0
47.99 Overige detailhandel, niet in winkels en exclusief markt- en straathandel	0	0	0	0	0	0	0
<b>H Vervoer en opslag</b>	<b>5</b>	<b>1</b>	<b>0</b>	<b>0</b>	<b>0</b>	<b>0</b>	<b>0</b>
49 Vervoer te land en vervoer via pijpleidingen	3	1	0	0	0	0	0
49.2 Goederenvervoer per spoor	0	0	0	0	0	0	0
49.20 Goederenvervoer per spoor	0	0	0	0	0	0	0
49.3 Overig personenvervoer te land	1	0	0	0	0	0	0
49.31 Personenvervoer te land binnen steden of voorsteden	0	0	0	0	0	0	0
49.32 Exploitatie van taxi's	0	0	0	0	0	0	0
49.39 Overig personenvervoer te land, n.e.g.	1	0	0	0	0	0	0
49.4 Goederenvervoer over de weg en verhuisbedrijven	2	1	0	0	0	0	0
49.41 Goederenvervoer over de weg	2	1	0	0	0	0	0
49.42 Verhuisbedrijven	0	0	0	0	0	0	0
49.5 Vervoer via pijpleidingen	0	0	0	0	0	0	0
49.50 Vervoer via pijpleidingen	0	0	0	0	0	0	0
50 Vervoer over water	0	0	0	0	0	0	0
50.1 Zee- en kustvaart, personenvervoer	0	0	0	0	0	0	0
50.10 Zee- en kustvaart, personenvervoer	0	0	0	0	0	0	0
50.2 Zee- en kustvaart, goederenvervoer	0	0	0	0	0	0	0
50.20 Zee- en kustvaart, goederenvervoer	0	0	0	0	0	0	0
50.3 Binnenvaart, personenvervoer	0	0	0	0	0	0	0
50.30 Binnenvaart, personenvervoer	0	0	0	0	0	0	0
50.4 Binnenvaart, goederenvervoer	0	0	0	0	0	0	0
50.40 Binnenvaart, goederenvervoer	0	0	0	0	0	0	0
51 Luchtvaart	0	0	0	0	0	0	0
51.1 Personenvervoer door de lucht	0	0	0	0	0	0	0

---

**Faillissementsstatistiek, verdeling naar activiteit, klasse van tewerkstelling en per Gewest**


---

**Aantal ingeleide faillissementsdossiers in januari 2007 : Vlaams Gewest**

	Activiteit	Klasse van tewerkstelling		Totaal
		500 - 999	1000 en meer	
47.77	Detailhandel in uurwerken en sieraden in gespecialiseerde winkels	0	0	0
47.78	Overige detailhandel in nieuwe artikelen in gespecialiseerde winkels	0	0	7
47.79	Detailhandel in tweedehandsgoederen in winkels	0	0	3
47.8	Markt- en straathandel	0	0	2
47.81	Markt- en straathandel in voedings- en genotmiddelen	0	0	0
47.82	Markt- en straathandel in textiel, kleding en schoeisel	0	0	2
47.89	Markt- en straathandel in andere artikelen	0	0	0
47.9	Detailhandel, niet in winkels en exclusief markt- en straathandel	0	0	0
47.91	Detailhandel via postorderbedrijven of via internet	0	0	0
47.99	Overige detailhandel, niet in winkels en exclusief markt- en straathandel	0	0	0
<b>H</b>	<b>Vervoer en opslag</b>	<b>0</b>	<b>0</b>	<b>6</b>
49	Vervoer te land en vervoer via pijpleidingen	0	0	4
49.2	Goederenvervoer per spoor	0	0	0
49.20	Goederenvervoer per spoor	0	0	0
49.3	Overig personenvervoer te land	0	0	1
49.31	Personenvervoer te land binnen steden of voorsteden	0	0	0
49.32	Exploitatie van taxi's	0	0	0
49.39	Overig personenvervoer te land, n.e.g.	0	0	1
49.4	Goederenvervoer over de weg en verhuisbedrijven	0	0	3
49.41	Goederenvervoer over de weg	0	0	3
49.42	Verhuisbedrijven	0	0	0
49.5	Vervoer via pijpleidingen	0	0	0
49.50	Vervoer via pijpleidingen	0	0	0
50	Vervoer over water	0	0	0
50.1	Zee- en kustvaart, personenvervoer	0	0	0
50.10	Zee- en kustvaart, personenvervoer	0	0	0
50.2	Zee- en kustvaart, goederenvervoer	0	0	0
50.20	Zee- en kustvaart, goederenvervoer	0	0	0
50.3	Binnenvaart, personenvervoer	0	0	0
50.30	Binnenvaart, personenvervoer	0	0	0
50.4	Binnenvaart, goederenvervoer	0	0	0
50.40	Binnenvaart, goederenvervoer	0	0	0
51	Luchtvaart	0	0	0
51.1	Personenvervoer door de lucht	0	0	0

---

# Faillissementsstatistiek in 2007

## Faillissementsstatistiek, verdeling naar activiteit, klasse van tewerkstelling en per Gewest

### Aantal ingeleide faillissementsdossiers in januari 2007 : Vlaams Gewest

Activiteit		Klasse van tewerkstelling						
		0 - 4	5 - 9	10 - 19	20 - 49	50 - 99	100 - 199	200 - 499
51.10	Personenvervoer door de lucht	0	0	0	0	0	0	0
51.2	Goederenvervoer door de lucht; ruimtevaart	0	0	0	0	0	0	0
51.21	Goederenvervoer door de lucht	0	0	0	0	0	0	0
51.22	Ruimtevaart	0	0	0	0	0	0	0
52	Opslag en vervoerondersteunende activiteiten	1	0	0	0	0	0	0
52.1	Opslag	0	0	0	0	0	0	0
52.10	Opslag	0	0	0	0	0	0	0
52.2	Vervoerondersteunende activiteiten	1	0	0	0	0	0	0
52.21	Diensten in verband met vervoer te land	0	0	0	0	0	0	0
52.22	Diensten in verband met vervoer over water	0	0	0	0	0	0	0
52.23	Diensten in verband met de luchtvaart	0	0	0	0	0	0	0
52.24	Vrachtbehandeling	0	0	0	0	0	0	0
52.29	Overige vervoerondersteunende activiteiten	1	0	0	0	0	0	0
53	Posterijen en koeriers	1	0	0	0	0	0	0
53.1	Postdiensten in het kader van de universeledienstverplichting	0	0	0	0	0	0	0
53.10	Postdiensten in het kader van de universeledienstverplichting	0	0	0	0	0	0	0
53.2	Overige posterijen en koeriers	1	0	0	0	0	0	0
53.20	Overige posterijen en koeriers	1	0	0	0	0	0	0
I	<b>Verschaffen van accommodatie en maaltijden</b>	<b>71</b>	<b>2</b>	<b>2</b>	<b>0</b>	<b>1</b>	<b>0</b>	<b>0</b>
55	Verschaffen van accommodatie	1	0	0	0	1	0	0
55.1	Hotels en dergelijke accommodatie	0	0	0	0	1	0	0
55.10	Hotels en dergelijke accommodatie	0	0	0	0	1	0	0
55.2	Vakantieverblijven en andere accommodatie voor kort verblijf	1	0	0	0	0	0	0
55.20	Vakantieverblijven en andere accommodatie voor kort verblijf	1	0	0	0	0	0	0
55.3	Kampeer- en caravanterreinen	0	0	0	0	0	0	0
55.30	Kampeer- en caravanterreinen	0	0	0	0	0	0	0
55.9	Overige accommodatie	0	0	0	0	0	0	0
55.90	Overige accommodatie	0	0	0	0	0	0	0
56	Eet- en drinkgelegenheden	70	2	2	0	0	0	0
56.1	Restaurants en mobiele eetgelegenheden	36	2	1	0	0	0	0
56.10	Restaurants en mobiele eetgelegenheden	36	2	1	0	0	0	0
56.2	Catering en overige eetgelegenheden	1	0	0	0	0	0	0
56.21	Catering	0	0	0	0	0	0	0
56.29	Overige eetgelegenheden	1	0	0	0	0	0	0
56.3	Drinkgelegenheden	33	0	1	0	0	0	0
56.30	Drinkgelegenheden	33	0	1	0	0	0	0

**Faillissementsstatistiek, verdeling naar activiteit, klasse van tewerkstelling en per Gewest****Aantal ingeleide faillissementsdossiers in januari 2007 : Vlaams Gewest**

Activiteit	Klasse van tewerkstelling		Totaal
	500 - 999	1000 en meer	
51.10 Personenvervoer door de lucht	0	0	0
51.2 Goederenvervoer door de lucht; ruimtevaart	0	0	0
51.21 Goederenvervoer door de lucht	0	0	0
51.22 Ruimtevaart	0	0	0
52 Opslag en vervoerondersteunende activiteiten	0	0	1
52.1 Opslag	0	0	0
52.10 Opslag	0	0	0
52.2 Vervoerondersteunende activiteiten	0	0	1
52.21 Diensten in verband met vervoer te land	0	0	0
52.22 Diensten in verband met vervoer over water	0	0	0
52.23 Diensten in verband met de luchtvaart	0	0	0
52.24 Vrachtbehandeling	0	0	0
52.29 Overige vervoerondersteunende activiteiten	0	0	1
53 Posterijen en koeriers	0	0	1
53.1 Postdiensten in het kader van de universeledienstverplichting	0	0	0
53.10 Postdiensten in het kader van de universeledienstverplichting	0	0	0
53.2 Overige posterijen en koeriers	0	0	1
53.20 Overige posterijen en koeriers	0	0	1
<b>I Verschaffen van accommodatie en maaltijden</b>	<b>0</b>	<b>0</b>	<b>76</b>
55 Verschaffen van accommodatie	0	0	2
55.1 Hotels en dergelijke accommodatie	0	0	1
55.10 Hotels en dergelijke accommodatie	0	0	1
55.2 Vakantieverblijven en andere accommodatie voor kort verblijf	0	0	1
55.20 Vakantieverblijven en andere accommodatie voor kort verblijf	0	0	1
55.3 Kampeer- en caravanterreinen	0	0	0
55.30 Kampeer- en caravanterreinen	0	0	0
55.9 Overige accommodatie	0	0	0
55.90 Overige accommodatie	0	0	0
56 Eet- en drinkgelegenheden	0	0	74
56.1 Restaurants en mobiele eetgelegenheden	0	0	39
56.10 Restaurants en mobiele eetgelegenheden	0	0	39
56.2 Catering en overige eetgelegenheden	0	0	1
56.21 Catering	0	0	0
56.29 Overige eetgelegenheden	0	0	1
56.3 Drinkgelegenheden	0	0	34
56.30 Drinkgelegenheden	0	0	34

# Faillissementsstatistiek in 2007

## Faillissementsstatistiek, verdeling naar activiteit, klasse van tewerkstelling en per Gewest

### Aantal ingeleide faillissementsdossiers in januari 2007 : Vlaams Gewest

Activiteit		Klasse van tewerkstelling						
		0 - 4	5 - 9	10 - 19	20 - 49	50 - 99	100 - 199	200 - 499
<b>J</b>	<b>Informatie en communicatie</b>	<b>7</b>	<b>0</b>	<b>0</b>	<b>0</b>	<b>0</b>	<b>0</b>	<b>0</b>
58	Uitgeverijen	1	0	0	0	0	0	0
58.1	Uitgeverijen van boeken en tijdschriften; overige uitgeverijen	1	0	0	0	0	0	0
58.11	Uitgeverijen van boeken	1	0	0	0	0	0	0
58.12	Uitgeverijen van adresboeken en mailinglijsten	0	0	0	0	0	0	0
58.13	Uitgeverijen van kranten	0	0	0	0	0	0	0
58.14	Uitgeverijen van tijdschriften	0	0	0	0	0	0	0
58.19	Overige uitgeverijen	0	0	0	0	0	0	0
58.2	Uitgeverijen van software	0	0	0	0	0	0	0
58.29	Overige uitgeverijen van software	0	0	0	0	0	0	0
59	Productie van films en video- en televisieprogramma's, maken van geluidsopnamen en uitgeverijen van muziekopnamen	0	0	0	0	0	0	0
59.1	Activiteiten in verband met films en video- en televisieprogramma's	0	0	0	0	0	0	0
59.11	Productie van films en video- en televisieprogramma's	0	0	0	0	0	0	0
59.12	Activiteiten in verband met films en video- en televisieprogramma's na de productie	0	0	0	0	0	0	0
59.13	Distributie van films en video- en televisieprogramma's	0	0	0	0	0	0	0
59.14	Vertoning van films	0	0	0	0	0	0	0
59.2	Maken van geluidsopnamen en uitgeverijen van muziekopnamen	0	0	0	0	0	0	0
59.20	Maken van geluidsopnamen en uitgeverijen van muziekopnamen	0	0	0	0	0	0	0
60	Uitzending van radio- en televisieprogramma's, abonneetelevisie	0	0	0	0	0	0	0
60.1	Uitzenden van radioprogramma's	0	0	0	0	0	0	0
60.10	Uitzenden van radioprogramma's	0	0	0	0	0	0	0
60.2	Uitzenden van televisieprogramma's, abonneetelevisie	0	0	0	0	0	0	0
60.20	Uitzenden van televisieprogramma's, abonneetelevisie	0	0	0	0	0	0	0
61	Telecommunicatie	2	0	0	0	0	0	0
61.1	Draadgebonden telecommunicatie	0	0	0	0	0	0	0
61.10	Draadgebonden telecommunicatie	0	0	0	0	0	0	0
61.2	Draadloze telecommunicatie	2	0	0	0	0	0	0
61.20	Draadloze telecommunicatie	2	0	0	0	0	0	0
61.3	Telecommunicatie via satelliet	0	0	0	0	0	0	0
61.30	Telecommunicatie via satelliet	0	0	0	0	0	0	0
61.9	Overige telecommunicatie	0	0	0	0	0	0	0
61.90	Overige telecommunicatie	0	0	0	0	0	0	0
62	Computerprogrammering, consultancy en aanverwante activiteiten	3	0	0	0	0	0	0
62.0	Computerprogrammering, consultancy en aanverwante activiteiten	3	0	0	0	0	0	0
62.01	Schrijven van computerprogramma's	2	0	0	0	0	0	0
62.02	Computerconsultancy-activiteiten	0	0	0	0	0	0	0
62.03	Beheer van computerfaciliteiten	1	0	0	0	0	0	0

**Faillissementsstatistiek, verdeling naar activiteit, klasse van tewerkstelling en per Gewest****Aantal ingeleide faillissementsdossiers in januari 2007 : Vlaams Gewest**

Activiteit	Klasse van tewerkstelling		Totaal
	500 - 999	1000 en meer	
<b>J Informatie en communicatie</b>	<b>0</b>	<b>0</b>	<b>7</b>
58 Uitgeverijen	0	0	1
58.1 Uitgeverijen van boeken en tijdschriften; overige uitgeverijen	0	0	1
58.11 Uitgeverijen van boeken	0	0	1
58.12 Uitgeverijen van adresboeken en mailinglijsten	0	0	0
58.13 Uitgeverijen van kranten	0	0	0
58.14 Uitgeverijen van tijdschriften	0	0	0
58.19 Overige uitgeverijen	0	0	0
58.2 Uitgeverijen van software	0	0	0
58.29 Overige uitgeverijen van software	0	0	0
59 Productie van films en video- en televisieprogramma's, maken van geluidsopnamen en uitgeverijen van muziekopnamen	0	0	0
59.1 Activiteiten in verband met films en video- en televisieprogramma's	0	0	0
59.11 Productie van films en video- en televisieprogramma's	0	0	0
59.12 Activiteiten in verband met films en video- en televisieprogramma's na de productie	0	0	0
59.13 Distributie van films en video- en televisieprogramma's	0	0	0
59.14 Vertoning van films	0	0	0
59.2 Maken van geluidsopnamen en uitgeverijen van muziekopnamen	0	0	0
59.20 Maken van geluidsopnamen en uitgeverijen van muziekopnamen	0	0	0
60 Uitzending van radio- en televisieprogramma's, abonneetelevisie	0	0	0
60.1 Uitzenden van radioprogramma's	0	0	0
60.10 Uitzenden van radioprogramma's	0	0	0
60.2 Uitzenden van televisieprogramma's, abonneetelevisie	0	0	0
60.20 Uitzenden van televisieprogramma's, abonneetelevisie	0	0	0
61 Telecommunicatie	0	0	2
61.1 Draadgebonden telecommunicatie	0	0	0
61.10 Draadgebonden telecommunicatie	0	0	0
61.2 Draadloze telecommunicatie	0	0	2
61.20 Draadloze telecommunicatie	0	0	2
61.3 Telecommunicatie via satelliet	0	0	0
61.30 Telecommunicatie via satelliet	0	0	0
61.9 Overige telecommunicatie	0	0	0
61.90 Overige telecommunicatie	0	0	0
62 Computerprogrammering, consultancy en aanverwante activiteiten	0	0	3
62.0 Computerprogrammering, consultancy en aanverwante activiteiten	0	0	3
62.01 Schrijven van computerprogramma's	0	0	2
62.02 Computerconsultancy-activiteiten	0	0	0
62.03 Beheer van computerfaciliteiten	0	0	1

# Faillissementsstatistiek in 2007

## Faillissementsstatistiek, verdeling naar activiteit, klasse van tewerkstelling en per Gewest

### Aantal ingeleide faillissementsdossiers in januari 2007 : Vlaams Gewest

Activiteit	Klasse van tewerkstelling						
	0 - 4	5 - 9	10 - 19	20 - 49	50 - 99	100 - 199	200 - 499
62.09 Overige diensten op het gebied van informatietechnologie en computer	0	0	0	0	0	0	0
63 Dienstverlenende activiteiten op het gebied van informatie	1	0	0	0	0	0	0
63.1 Gegevensverwerking, webhosting en aanverwante activiteiten; webportalen	0	0	0	0	0	0	0
63.11 Gegevensverwerking, webhosting en aanverwante activiteiten	0	0	0	0	0	0	0
63.12 Webportalen	0	0	0	0	0	0	0
63.9 Overige dienstverlenende activiteiten op het gebied van informatie	1	0	0	0	0	0	0
63.91 Persagentschappen	0	0	0	0	0	0	0
63.99 Overige dienstverlenende activiteiten op het gebied van informatie, n.e.g.	1	0	0	0	0	0	0
<b>K Financiële activiteiten en verzekeringen</b>	<b>9</b>	<b>0</b>	<b>0</b>	<b>0</b>	<b>0</b>	<b>0</b>	<b>0</b>
64 Financiële dienstverlening, exclusief verzekeringen en pensioenfondsen	3	0	0	0	0	0	0
64.1 Geldscheppende financiële instellingen	0	0	0	0	0	0	0
64.19 Overige geldscheppende financiële instellingen	0	0	0	0	0	0	0
64.2 Holdings	3	0	0	0	0	0	0
64.20 Holdings	3	0	0	0	0	0	0
64.3 Beleggingstrusts en -fondsen en vergelijkbare financiële instellingen	0	0	0	0	0	0	0
64.30 Beleggingstrusts en -fondsen en vergelijkbare financiële instellingen	0	0	0	0	0	0	0
64.9 Overige financiële dienstverlening/exclusief verzekeringen en pensioenfondsen	0	0	0	0	0	0	0
64.91 Financiële lease	0	0	0	0	0	0	0
64.92 Overige kredietverstrekking	0	0	0	0	0	0	0
64.99 Overige financiële dienstverlening/exclusief verzekeringen en pensioenfondsen, n.e.g.	0	0	0	0	0	0	0
65 Verzekeringen en pensioenfondsen, exclusief verplichte sociale verzekeringen	0	0	0	0	0	0	0
65.1 Verzekeringen	0	0	0	0	0	0	0
65.11 Levensverzekeringen	0	0	0	0	0	0	0
65.12 Levensverzekeringen	0	0	0	0	0	0	0
66 Ondersteunende activiteiten voor verzekeringen en pensioenfondsen	6	0	0	0	0	0	0
66.1 Ondersteunende activiteiten in verband met financiële diensten, exclusief verzekeringen en pensioenfondsen	2	0	0	0	0	0	0
66.11 Beheer van financiële markten	0	0	0	0	0	0	0
66.12 Effecten- en goederenhandel	0	0	0	0	0	0	0
66.19 Overige ondersteunende activiteiten in verband met financiële diensten, exclusief verzekeringen en pensioenfondsen	2	0	0	0	0	0	0
66.2 Ondersteunende activiteiten in verband met verzekeringen en pensioenfondsen	3	0	0	0	0	0	0
66.21 Risicoanalisten en schadetakateurs	0	0	0	0	0	0	0
66.22 Verzekeringsagenten en -makelaars	3	0	0	0	0	0	0
66.29 Overige ondersteunende activiteiten in verband met verzekeringen en pensioenfondsen	0	0	0	0	0	0	0



---

**Faillissementsstatistiek, verdeling naar activiteit, klasse van tewerkstelling en per Gewest**


---

**Aantal ingeleide faillissementsdossiers in januari 2007 : Vlaams Gewest**

	Activiteit	Klasse van tewerkstelling		Totaal
		500 - 999	1000 en meer	
62.09	Overige diensten op het gebied van informatietechnologie en computer	0	0	0
63	Dienstverlenende activiteiten op het gebied van informatie	0	0	1
63.1	Gegevensverwerking, webhosting en aanverwante activiteiten; webportalen	0	0	0
63.11	Gegevensverwerking, webhosting en aanverwante activiteiten	0	0	0
63.12	Webportalen	0	0	0
63.9	Overige dienstverlenende activiteiten op het gebied van informatie	0	0	1
63.91	Persagentschappen	0	0	0
63.99	Overige dienstverlenende activiteiten op het gebied van informatie, n.e.g.	0	0	1
<b>K</b>	<b>Financiële activiteiten en verzekeringen</b>	<b>0</b>	<b>0</b>	<b>9</b>
64	Financiële dienstverlening, exclusief verzekeringen en pensioenfondsen	0	0	3
64.1	Geldscheppende financiële instellingen	0	0	0
64.19	Overige geldscheppende financiële instellingen	0	0	0
64.2	Holdings	0	0	3
64.20	Holdings	0	0	3
64.3	Beleggingstruists en -fondsen en vergelijkbare financiële instellingen	0	0	0
64.30	Beleggingstruists en -fondsen en vergelijkbare financiële instellingen	0	0	0
64.9	Overige financiële dienstverlening/exclusief verzekeringen en pensioenfondsen	0	0	0
64.91	Financiële lease	0	0	0
64.92	Overige kredietverstrekking	0	0	0
64.99	Overige financiële dienstverlening/exclusief verzekeringen en pensioenfondsen, n.e.g.	0	0	0
65	Verzekeringen en pensioenfondsen, exclusief verplichte sociale verzekeringen	0	0	0
65.1	Verzekeringen	0	0	0
65.11	Levensverzekeringen	0	0	0
65.12	Levensverzekeringen	0	0	0
66	Ondersteunende activiteiten voor verzekeringen en pensioenfondsen	0	0	6
66.1	Ondersteunende activiteiten in verband met financiële diensten, exclusief verzekeringen en pensioenfondsen	0	0	2
66.11	Beheer van financiële markten	0	0	0
66.12	Effecten- en goederenhandel	0	0	0
66.19	Overige ondersteunende activiteiten in verband met financiële diensten, exclusief verzekeringen en pensioenfondsen	0	0	2
66.2	Ondersteunende activiteiten in verband met verzekeringen en pensioenfondsen	0	0	3
66.21	Risicoanalisten en schadetaxateurs	0	0	0
66.22	Verzekeringsagenten en -makelaars	0	0	3
66.29	Overige ondersteunende activiteiten in verband met verzekeringen en pensioenfondsen	0	0	0

---

# Faillissementsstatistiek in 2007

## Faillissementsstatistiek, verdeling naar activiteit, klasse van tewerkstelling en per Gewest

### Aantal ingeleide faillissementsdossiers in januari 2007 : Vlaams Gewest

Activiteit	Klasse van tewerkstelling						
	0 - 4	5 - 9	10 - 19	20 - 49	50 - 99	100 - 199	200 - 499
66.3 Vermogensbeheer	1	0	0	0	0	0	0
66.30 Vermogensbeheer	1	0	0	0	0	0	0
<b>L Exploitatie van en handel in onroerend goed</b>	<b>4</b>	<b>0</b>	<b>0</b>	<b>0</b>	<b>0</b>	<b>0</b>	<b>0</b>
68 Exploitatie van en handel in onroerend goed	4	0	0	0	0	0	0
68.1 Handel in eigen onroerend goed	1	0	0	0	0	0	0
68.10 Handel in eigen onroerend goed	1	0	0	0	0	0	0
68.2 Verhuur en exploitatie van eigen of geleased onroerend goed	1	0	0	0	0	0	0
68.20 Verhuur en exploitatie van eigen of geleased onroerend goed	1	0	0	0	0	0	0
68.3 Bemiddeling in en beheer van onroerend goed voor een vast bedrag of op contractbasis	2	0	0	0	0	0	0
68.31 Bemiddeling in onroerend goed	2	0	0	0	0	0	0
68.32 Beheer van onroerend goed voor een vast bedrag of op contractbasis	0	0	0	0	0	0	0
<b>M Vrije beroepen en wetenschappelijke en technische activiteiten</b>	<b>16</b>	<b>1</b>	<b>0</b>	<b>0</b>	<b>0</b>	<b>0</b>	<b>0</b>
69 Rechtskundige en boekhoudkundige dienstverlening	4	0	0	0	0	0	0
69.1 Rechtskundige dienstverlening	0	0	0	0	0	0	0
69.10 Rechtskundige dienstverlening	0	0	0	0	0	0	0
69.2 Accountants, boekhouders en belastingconsulenten	4	0	0	0	0	0	0
69.20 Accountants, boekhouders en belastingconsulenten	4	0	0	0	0	0	0
70 Activiteiten van hoofdkantoren; adviesbureaus op het gebied van bedrijfsbeheer	3	1	0	0	0	0	0
70.1 Activiteiten van hoofdkantoren	1	0	0	0	0	0	0
70.10 Activiteiten van hoofdkantoren	1	0	0	0	0	0	0
70.2 Adviesbureaus op het gebied van bedrijfsbeheer	2	1	0	0	0	0	0
70.21 Adviesbureaus op het gebied van public relations en communicatie	0	0	0	0	0	0	0
70.22 Overige adviesbureaus op het gebied van bedrijfsbeheer; adviesbureaus op het gebied van bedrijfsvoering	2	1	0	0	0	0	0
71 Architecten en ingenieurs; technische testen en toetsen	1	0	0	0	0	0	0
71.1 Architecten, ingenieurs en aanverwante technische adviseurs	1	0	0	0	0	0	0
71.11 Architecten	0	0	0	0	0	0	0
71.12 Ingenieurs en aanverwante technische adviseurs	1	0	0	0	0	0	0
71.2 Technische testen en toetsen	0	0	0	0	0	0	0
71.20 Technische testen en toetsen	0	0	0	0	0	0	0
72 Speur- en ontwikkelingswerk op wetenschappelijk gebied	0	0	0	0	0	0	0
72.1 Speur- en ontwikkelingswerk op natuurwetenschappelijk gebied	0	0	0	0	0	0	0
72.11 Speur- en ontwikkelingswerk op biotechnologisch gebied	0	0	0	0	0	0	0
72.19 Overig speur- en ontwikkelingswerk op natuurwetenschappelijk gebied	0	0	0	0	0	0	0
72.2 Speur- en ontwikkelingswerk op het gebied van de maatschappij- en geesteswetenschappen	0	0	0	0	0	0	0
72.20 Speur- en ontwikkelingswerk op het gebied van de maatschappij- en geesteswetenschappen	0	0	0	0	0	0	0

**Faillissementsstatistiek, verdeling naar activiteit, klasse van tewerkstelling en per Gewest****Aantal ingeleide faillissementsdossiers in januari 2007 : Vlaams Gewest**

Activiteit	Klasse van tewerkstelling		Totaal
	500 - 999	1000 en meer	
66.3 Vermogensbeheer	0	0	1
66.30 Vermogensbeheer	0	0	1
<b>L Exploitatie van en handel in onroerend goed</b>	<b>0</b>	<b>0</b>	<b>4</b>
68 Exploitatie van en handel in onroerend goed	0	0	4
68.1 Handel in eigen onroerend goed	0	0	1
68.10 Handel in eigen onroerend goed	0	0	1
68.2 Verhuur en exploitatie van eigen of geleased onroerend goed	0	0	1
68.20 Verhuur en exploitatie van eigen of geleased onroerend goed	0	0	1
68.3 Bemiddeling in en beheer van onroerend goed voor een vast bedrag of op contractbasis	0	0	2
68.31 Bemiddeling in onroerend goed	0	0	2
68.32 Beheer van onroerend goed voor een vast bedrag of op contractbasis	0	0	0
<b>M Vrije beroepen en wetenschappelijke en technische activiteiten</b>	<b>0</b>	<b>0</b>	<b>17</b>
69 Rechtskundige en boekhoudkundige dienstverlening	0	0	4
69.1 Rechtskundige dienstverlening	0	0	0
69.10 Rechtskundige dienstverlening	0	0	0
69.2 Accountants, boekhouders en belastingconsulenten	0	0	4
69.20 Accountants, boekhouders en belastingconsulenten	0	0	4
70 Activiteiten van hoofdkantoren; adviesbureaus op het gebied van bedrijfsbeheer	0	0	4
70.1 Activiteiten van hoofdkantoren	0	0	1
70.10 Activiteiten van hoofdkantoren	0	0	1
70.2 Adviesbureaus op het gebied van bedrijfsbeheer	0	0	3
70.21 Adviesbureaus op het gebied van public relations en communicatie	0	0	0
70.22 Overige adviesbureaus op het gebied van bedrijfsbeheer; adviesbureaus op het gebied van bedrijfsvoering	0	0	3
71 Architecten en ingenieurs; technische testen en toetsen	0	0	1
71.1 Architecten, ingenieurs en aanverwante technische adviseurs	0	0	1
71.11 Architecten	0	0	0
71.12 Ingenieurs en aanverwante technische adviseurs	0	0	1
71.2 Technische testen en toetsen	0	0	0
71.20 Technische testen en toetsen	0	0	0
72 Speur- en ontwikkelingswerk op wetenschappelijk gebied	0	0	0
72.1 Speur- en ontwikkelingswerk op natuurwetenschappelijk gebied	0	0	0
72.11 Speur- en ontwikkelingswerk op biotechnologisch gebied	0	0	0
72.19 Overig speur- en ontwikkelingswerk op natuurwetenschappelijk gebied	0	0	0
72.2 Speur- en ontwikkelingswerk op het gebied van de maatschappij- en geesteswetenschappen	0	0	0
72.20 Speur- en ontwikkelingswerk op het gebied van de maatschappij- en geesteswetenschappen	0	0	0

# Faillissementsstatistiek in 2007

## Faillissementsstatistiek, verdeling naar activiteit, klasse van tewerkstelling en per Gewest

### Aantal ingeleide faillissementsdossiers in januari 2007 : Vlaams Gewest

Activiteit		Klasse van tewerkstelling						
		0 - 4	5 - 9	10 - 19	20 - 49	50 - 99	100 - 199	200 - 499
73	Reclamewezen en marktonderzoek	5	0	0	0	0	0	0
73.1	Reclamewezen	4	0	0	0	0	0	0
73.11	Reclamebureaus	4	0	0	0	0	0	0
73.12	Mediarepresentatie	0	0	0	0	0	0	0
73.2	Markt- en opinieonderzoekbureaus	1	0	0	0	0	0	0
73.20	Markt- en opinieonderzoekbureaus	1	0	0	0	0	0	0
74	Overige vrije beroepen en overige wetenschappelijke en technische activiteiten	3	0	0	0	0	0	0
74.1	Gespecialiseerde designers	0	0	0	0	0	0	0
74.10	Gespecialiseerde designers	0	0	0	0	0	0	0
74.2	Fotografen	1	0	0	0	0	0	0
74.20	Fotografen	1	0	0	0	0	0	0
74.3	Vertalers en tolken	0	0	0	0	0	0	0
74.30	Vertalers en tolken	0	0	0	0	0	0	0
74.9	Overige vrije beroepen en overige wetenschappelijke en technische activiteiten, n.e.g.	2	0	0	0	0	0	0
74.90	Overige vrije beroepen en overige wetenschappelijke en technische activiteiten, n.e.g.	2	0	0	0	0	0	0
75	Veterinaire diensten	0	0	0	0	0	0	0
75.0	Veterinaire diensten	0	0	0	0	0	0	0
75.00	Veterinaire diensten	0	0	0	0	0	0	0
<b>N</b>	<b>Administratieve en ondersteunende diensten</b>	<b>16</b>	<b>0</b>	<b>1</b>	<b>0</b>	<b>1</b>	<b>1</b>	<b>0</b>
77	Verhuur en lease	5	0	0	0	0	0	0
77.1	Verhuur en lease van auto's	3	0	0	0	0	0	0
77.11	Verhuur en lease van personenauto's en andere lichte auto's	2	0	0	0	0	0	0
77.12	Verhuur en lease van vrachtauto's	1	0	0	0	0	0	0
77.2	Verhuur en lease van consumentenartikelen	2	0	0	0	0	0	0
77.21	Verhuur en lease van sport- en recreatieartikelen	0	0	0	0	0	0	0
77.22	Verhuur van videobanden, dvd's en cd's	1	0	0	0	0	0	0
77.29	Verhuur en lease van andere consumentenartikelen	1	0	0	0	0	0	0
77.3	Verhuur en lease van andere machines en werktuigen en andere materiële goederen	0	0	0	0	0	0	0
77.31	Verhuur en lease van landbouwmachines en -werktuigen	0	0	0	0	0	0	0
77.32	Verhuur en lease van machines en installaties voor de bouwnijverheid en de weg- en waterbouw	0	0	0	0	0	0	0
77.33	Verhuur en lease van kantoormachines, inclusief computers	0	0	0	0	0	0	0
77.34	Verhuur en lease van schepen	0	0	0	0	0	0	0
77.35	Verhuur en lease van luchtvaartuigen	0	0	0	0	0	0	0
77.39	Verhuur en lease van andere machines en werktuigen en andere materiële goederen, n.e.g.	0	0	0	0	0	0	0
78	Arbeidsbemiddeling en personeelswerk	0	0	0	0	0	0	0

---

**Faillissementsstatistiek, verdeling naar activiteit, klasse van tewerkstelling en per Gewest**


---

**Aantal ingeleide faillissementsdossiers in januari 2007 : Vlaams Gewest**

Activiteit	Klasse van tewerkstelling		Totaal
	500 - 999	1000 en meer	
73 Reclamewezen en marktonderzoek	0	0	5
73.1 Reclamewezen	0	0	4
73.11 Reclamebureaus	0	0	4
73.12 Mediarepresentatie	0	0	0
73.2 Markt- en opinieonderzoekbureaus	0	0	1
73.20 Markt- en opinieonderzoekbureaus	0	0	1
74 Overige vrije beroepen en overige wetenschappelijke en technische activiteiten	0	0	3
74.1 Gespecialiseerde designers	0	0	0
74.10 Gespecialiseerde designers	0	0	0
74.2 Fotografen	0	0	1
74.20 Fotografen	0	0	1
74.3 Vertalers en tolken	0	0	0
74.30 Vertalers en tolken	0	0	0
74.9 Overige vrije beroepen en overige wetenschappelijke en technische activiteiten, n.e.g.	0	0	2
74.90 Overige vrije beroepen en overige wetenschappelijke en technische activiteiten, n.e.g.	0	0	2
75 Veterinaire diensten	0	0	0
75.0 Veterinaire diensten	0	0	0
75.00 Veterinaire diensten	0	0	0
<b>N Administratieve en ondersteunende diensten</b>	<b>0</b>	<b>0</b>	<b>19</b>
77 Verhuur en lease	0	0	5
77.1 Verhuur en lease van auto's	0	0	3
77.11 Verhuur en lease van personenauto's en andere lichte auto's	0	0	2
77.12 Verhuur en lease van vrachtauto's	0	0	1
77.2 Verhuur en lease van consumentenartikelen	0	0	2
77.21 Verhuur en lease van sport- en recreatieartikelen	0	0	0
77.22 Verhuur van videobanden, dvd's en cd's	0	0	1
77.29 Verhuur en lease van andere consumentenartikelen	0	0	1
77.3 Verhuur en lease van andere machines en werktuigen en andere materiële goederen	0	0	0
77.31 Verhuur en lease van landbouwmachines en -werktuigen	0	0	0
77.32 Verhuur en lease van machines en installaties voor de bouwnijverheid en de weg- en waterbouw	0	0	0
77.33 Verhuur en lease van kantoormachines, inclusief computers	0	0	0
77.34 Verhuur en lease van schepen	0	0	0
77.35 Verhuur en lease van luchtvaartuigen	0	0	0
77.39 Verhuur en lease van andere machines en werktuigen en andere materiële goederen, n.e.g.	0	0	0
78 Arbeidsbemiddeling en personeelswerk	0	0	0

---

# Faillissementsstatistiek in 2007

## Faillissementsstatistiek, verdeling naar activiteit, klasse van tewerkstelling en per Gewest

### Aantal ingeleide faillissementsdossiers in januari 2007 : Vlaams Gewest

Activiteit		Klasse van tewerkstelling						
		0 - 4	5 - 9	10 - 19	20 - 49	50 - 99	100 - 199	200 - 499
78.1	Arbeidsbureaus	0	0	0	0	0	0	0
78.10	Arbeidsbureaus	0	0	0	0	0	0	0
78.2	Uitzendbureaus	0	0	0	0	0	0	0
78.20	Uitzendbureaus	0	0	0	0	0	0	0
78.3	Andere vormen van arbeidsbemiddeling	0	0	0	0	0	0	0
78.30	Andere vormen van arbeidsbemiddeling	0	0	0	0	0	0	0
79	Reisbureaus, reisorganisatoren, reserveringsbureaus en aanverwante activiteiten	1	0	0	0	0	0	0
79.1	Reisbureaus en reisorganisatoren	1	0	0	0	0	0	0
79.11	Reisbureaus	1	0	0	0	0	0	0
79.12	Reisorganisatoren	0	0	0	0	0	0	0
79.9	Reserveringsbureaus en aanverwante activiteiten	0	0	0	0	0	0	0
79.90	Reserveringsbureaus en aanverwante activiteiten	0	0	0	0	0	0	0
80	Beveiligings- en opsporingsdiensten	0	0	0	0	0	0	0
80.1	Particuliere beveiliging	0	0	0	0	0	0	0
80.10	Particuliere beveiliging	0	0	0	0	0	0	0
80.2	Diensten in verband met beveiligingssystemen	0	0	0	0	0	0	0
80.20	Diensten in verband met beveiligingssystemen	0	0	0	0	0	0	0
80.3	Opsporingsdiensten	0	0	0	0	0	0	0
80.30	Opsporingsdiensten	0	0	0	0	0	0	0
81	Diensten in verband met gebouwen; landschapsverzorging	6	0	1	0	1	1	0
81.1	Diverse ondersteunende activiteiten ten behoeve van voorzieningen	0	0	0	0	0	0	0
81.10	Diverse ondersteunende activiteiten ten behoeve van voorzieningen	0	0	0	0	0	0	0
81.2	Reiniging	4	0	1	0	1	1	0
81.21	Algemene reiniging van gebouwen	2	0	1	0	1	0	0
81.22	Overige reiniging van gebouwen; industriële reiniging	2	0	0	0	0	1	0
81.29	Andere reinigingsactiviteiten	0	0	0	0	0	0	0
81.3	Landschapsverzorging	2	0	0	0	0	0	0
81.30	Landschapsverzorging	2	0	0	0	0	0	0
82	Administratieve en ondersteunende activiteiten ten behoeve van kantoren en overige zakelijke activiteiten	4	0	0	0	0	0	0
82.1	Administratieve en ondersteunende activiteiten ten behoeve van kantoren	1	0	0	0	0	0	0
82.11	Diverse administratieve activiteiten ten behoeve van kantoren	1	0	0	0	0	0	0
82.19	Fotokopiëren, documentvoorbereiding en andere gespecialiseerde ondersteunende activiteiten ten behoeve van kantoren	0	0	0	0	0	0	0
82.2	Callcenters	0	0	0	0	0	0	0
82.20	Callcenters	0	0	0	0	0	0	0

**Faillissementsstatistiek, verdeling naar activiteit, klasse van tewerkstelling en per Gewest****Aantal ingeleide faillissementsdossiers in januari 2007 : Vlaams Gewest**

Activiteit	Klasse van tewerkstelling		Totaal
	500 - 999	1000 en meer	
78.1 Arbeidsbureaus	0	0	0
78.10 Arbeidsbureaus	0	0	0
78.2 Uitzendbureaus	0	0	0
78.20 Uitzendbureaus	0	0	0
78.3 Andere vormen van arbeidsbemiddeling	0	0	0
78.30 Andere vormen van arbeidsbemiddeling	0	0	0
79 Reisbureaus, reisorganisatoren, reserveringsbureaus en aanverwante activiteiten	0	0	1
79.1 Reisbureaus en reisorganisatoren	0	0	1
79.11 Reisbureaus	0	0	1
79.12 Reisorganisatoren	0	0	0
79.9 Reserveringsbureaus en aanverwante activiteiten	0	0	0
79.90 Reserveringsbureaus en aanverwante activiteiten	0	0	0
80 Beveiligings- en opsporingsdiensten	0	0	0
80.1 Particuliere beveiliging	0	0	0
80.10 Particuliere beveiliging	0	0	0
80.2 Diensten in verband met beveiligingssystemen	0	0	0
80.20 Diensten in verband met beveiligingssystemen	0	0	0
80.3 Opsporingsdiensten	0	0	0
80.30 Opsporingsdiensten	0	0	0
81 Diensten in verband met gebouwen; landschapsverzorging	0	0	9
81.1 Diverse ondersteunende activiteiten ten behoeve van voorzieningen	0	0	0
81.10 Diverse ondersteunende activiteiten ten behoeve van voorzieningen	0	0	0
81.2 Reiniging	0	0	7
81.21 Algemene reiniging van gebouwen	0	0	4
81.22 Overige reiniging van gebouwen; industriële reiniging	0	0	3
81.29 Andere reinigingsactiviteiten	0	0	0
81.3 Landschapsverzorging	0	0	2
81.30 Landschapsverzorging	0	0	2
82 Administratieve en ondersteunende activiteiten ten behoeve van kantoren en overige zakelijke activiteiten	0	0	4
82.1 Administratieve en ondersteunende activiteiten ten behoeve van kantoren	0	0	1
82.11 Diverse administratieve activiteiten ten behoeve van kantoren	0	0	1
82.19 Fotokopiëren, documentvoorbereiding en andere gespecialiseerde ondersteunende activiteiten ten behoeve van kantoren	0	0	0
82.2 Callcenters	0	0	0
82.20 Callcenters	0	0	0

# Faillissementsstatistiek in 2007

## Faillissementsstatistiek, verdeling naar activiteit, klasse van tewerkstelling en per Gewest

### Aantal ingeleide faillissementsdossiers in januari 2007 : Vlaams Gewest

Activiteit		Klasse van tewerkstelling						
		0 - 4	5 - 9	10 - 19	20 - 49	50 - 99	100 - 199	200 - 499
82.3	Organisatie van congressen en beurzen	1	0	0	0	0	0	0
82.30	Organisatie van congressen en beurzen	1	0	0	0	0	0	0
82.9	Zakelijke dienstverlening, n.e.g.	2	0	0	0	0	0	0
82.91	Incasso- en kredietbureaus	0	0	0	0	0	0	0
82.92	Verpakkingsbedrijven	0	0	0	0	0	0	0
82.99	Overige zakelijke dienstverlening, n.e.g.	2	0	0	0	0	0	0
<b>O</b>	<b>Openbaar bestuur en defensie; verplichte sociale verzekeringen</b>	<b>0</b>	<b>0</b>	<b>0</b>	<b>0</b>	<b>0</b>	<b>0</b>	<b>0</b>
84	Openbaar bestuur en defensie; verplichte sociale verzekeringen	0	0	0	0	0	0	0
84.1	Openbaar bestuur	0	0	0	0	0	0	0
84.11	Algemeen overheidsbestuur	0	0	0	0	0	0	0
84.12	Openbaar bestuur op het gebied van gezondheidszorg, onderwijs, cultuur en andere sociale dienstverlening, exclusief sociale verzekeringen	0	0	0	0	0	0	0
84.2	Algemene overheidsdiensten	0	0	0	0	0	0	0
84.24	Openbare orde en veiligheid	0	0	0	0	0	0	0
<b>P</b>	<b>Onderwijs</b>	<b>2</b>	<b>0</b>	<b>0</b>	<b>1</b>	<b>0</b>	<b>0</b>	<b>0</b>
85	Onderwijs	2	0	0	1	0	0	0
85.2	Basisonderwijs	0	0	0	0	0	0	0
85.20	Basisonderwijs	0	0	0	0	0	0	0
85.3	Voortgezet onderwijs	0	0	0	0	0	0	0
85.31	Algemeen vormend voortgezet onderwijs	0	0	0	0	0	0	0
85.32	Voortgezet technisch en beroepsonderwijs	0	0	0	0	0	0	0
85.5	Overig onderwijs	2	0	0	1	0	0	0
85.51	Sport- en recreatieonderwijs	0	0	0	0	0	0	0
85.52	Cultureel onderwijs	0	0	0	0	0	0	0
85.53	Autorijscholen	0	0	0	1	0	0	0
85.59	Overig onderwijs, n.e.g.	2	0	0	0	0	0	0
85.6	Onderwijsondersteunende activiteiten	0	0	0	0	0	0	0
85.60	Onderwijsondersteunende activiteiten	0	0	0	0	0	0	0
<b>Q</b>	<b>Menselijke gezondheidszorg en maatschappelijke dienstverlening</b>	<b>0</b>	<b>0</b>	<b>0</b>	<b>0</b>	<b>0</b>	<b>0</b>	<b>0</b>
86	Menselijke gezondheidszorg	0	0	0	0	0	0	0
86.1	Ziekenhuizen	0	0	0	0	0	0	0
86.10	Ziekenhuizen	0	0	0	0	0	0	0
86.2	Praktijken van artsen en tandartsen	0	0	0	0	0	0	0
86.21	Huisartspraktijken	0	0	0	0	0	0	0
86.22	Praktijken van specialisten	0	0	0	0	0	0	0
86.23	Tandartspraktijken	0	0	0	0	0	0	0
86.9	Overige menselijke gezondheidszorg	0	0	0	0	0	0	0
86.90	Overige menselijke gezondheidszorg	0	0	0	0	0	0	0
87	Tehuizen	0	0	0	0	0	0	0



**Faillissementsstatistiek, verdeling naar activiteit, klasse van tewerkstelling en per Gewest**
**Aantal ingeleide faillissementsdossiers in januari 2007 : Vlaams Gewest**

Activiteit	Klasse van tewerkstelling		Totaal
	500 - 999	1000 en meer	
82.3 Organisatie van congressen en beurzen	0	0	1
82.30 Organisatie van congressen en beurzen	0	0	1
82.9 Zakelijke dienstverlening, n.e.g.	0	0	2
82.91 Incasso- en kredietbureaus	0	0	0
82.92 Verpakkingsbedrijven	0	0	0
82.99 Overige zakelijke dienstverlening, n.e.g.	0	0	2
<b>O Openbaar bestuur en defensie; verplichte sociale verzekeringen</b>	<b>0</b>	<b>0</b>	<b>0</b>
84 Openbaar bestuur en defensie; verplichte sociale verzekeringen	0	0	0
84.1 Openbaar bestuur	0	0	0
84.11 Algemeen overheidsbestuur	0	0	0
84.12 Openbaar bestuur op het gebied van gezondheidszorg, onderwijs, cultuur en andere sociale dienstverlening, exclusief sociale verzekeringen	0	0	0
84.2 Algemene overheidsdiensten	0	0	0
84.24 Openbare orde en veiligheid	0	0	0
<b>P Onderwijs</b>	<b>0</b>	<b>0</b>	<b>3</b>
85 Onderwijs	0	0	3
85.2 Basisonderwijs	0	0	0
85.20 Basisonderwijs	0	0	0
85.3 Voortgezet onderwijs	0	0	0
85.31 Algemeen vormend voortgezet onderwijs	0	0	0
85.32 Voortgezet technisch en beroepsonderwijs	0	0	0
85.5 Overig onderwijs	0	0	3
85.51 Sport- en recreatieonderwijs	0	0	0
85.52 Cultureel onderwijs	0	0	0
85.53 Autorijscholen	0	0	1
85.59 Overig onderwijs, n.e.g.	0	0	2
85.6 Onderwijsondersteunende activiteiten	0	0	0
85.60 Onderwijsondersteunende activiteiten	0	0	0
<b>Q Menselijke gezondheidszorg en maatschappelijke dienstverlening</b>	<b>0</b>	<b>0</b>	<b>0</b>
86 Menselijke gezondheidszorg	0	0	0
86.1 Ziekenhuizen	0	0	0
86.10 Ziekenhuizen	0	0	0
86.2 Praktijken van artsen en tandartsen	0	0	0
86.21 Huisartspraktijken	0	0	0
86.22 Praktijken van specialisten	0	0	0
86.23 Tandartspraktijken	0	0	0
86.9 Overige menselijke gezondheidszorg	0	0	0
86.90 Overige menselijke gezondheidszorg	0	0	0
87 Tehuizen	0	0	0

## Faillissementsstatistiek in 2007

### Faillissementsstatistiek, verdeling naar activiteit, klasse van tewerkstelling en per Gewest

#### Aantal ingeleide faillissementsdossiers in januari 2007 : Vlaams Gewest

Activiteit		Klasse van tewerkstelling						
		0 - 4	5 - 9	10 - 19	20 - 49	50 - 99	100 - 199	200 - 499
87.1	Verpleegtehuizen	0	0	0	0	0	0	0
87.10	Verpleegtehuizen	0	0	0	0	0	0	0
87.2	Inrichtingen voor geestelijk en psychisch gehandicapten en drugsgebruikers	0	0	0	0	0	0	0
87.20	Inrichtingen voor geestelijk en psychisch gehandicapten en drugsgebruikers	0	0	0	0	0	0	0
87.3	Thuisverzorging voor ouderen en lichamelijk gehandicapten	0	0	0	0	0	0	0
87.30	Tehuizen voor ouderen en lichamelijk gehandicapten	0	0	0	0	0	0	0
87.9	Overige tehuizen	0	0	0	0	0	0	0
87.90	Overige tehuizen	0	0	0	0	0	0	0
88	Maatschappelijke dienstverlening waarbij geen onderdak wordt verschaft	0	0	0	0	0	0	0
88.1	Maatschappelijke dienstverlening waarbij geen onderdak wordt verschaft, voor ouderen en lichamelijk gehandicapten	0	0	0	0	0	0	0
88.10	Maatschappelijke dienstverlening waarbij geen onderdak wordt verschaft, voor ouderen en lichamelijk gehandicapten	0	0	0	0	0	0	0
88.9	Overige maatschappelijke dienstverlening waarbij geen onderdak wordt verschaft	0	0	0	0	0	0	0
88.91	Kinderdagverblijven	0	0	0	0	0	0	0
88.99	Overige maatschappelijke dienstverlening waarbij geen onderdak wordt verschaft, n.e.g.	0	0	0	0	0	0	0
<b>R</b>	<b>Kunst, amusement en recreatie</b>	<b>7</b>	<b>1</b>	<b>0</b>	<b>0</b>	<b>0</b>	<b>0</b>	<b>0</b>
90	Creatieve activiteiten, kunst en amusement	1	0	0	0	0	0	0
90.0	Creatieve activiteiten, kunst en amusement	1	0	0	0	0	0	0
90.01	Uitvoerende kunsten	0	0	0	0	0	0	0
90.02	Ondersteunende activiteiten voor uitvoerende kunsten	0	0	0	0	0	0	0
90.03	Scheppende kunsten	1	0	0	0	0	0	0
90.04	Exploitatie van zalen	0	0	0	0	0	0	0
91	Bibliotheken, archieven, musea en overige culturele activiteiten	0	0	0	0	0	0	0
91.0	Bibliotheken, archieven, musea en overige culturele activiteiten	0	0	0	0	0	0	0
91.01	Bibliotheken en archieven	0	0	0	0	0	0	0
91.02	Musea	0	0	0	0	0	0	0
91.03	Exploitatie van monumenten en dergelijke toeristenattracties	0	0	0	0	0	0	0
91.04	Botanische tuinen, dierentuinen en natuurreservaten	0	0	0	0	0	0	0
92	Loterijen en kansspelen	0	0	0	0	0	0	0
92.0	Loterijen en kansspelen	0	0	0	0	0	0	0
92.00	Loterijen en kansspelen	0	0	0	0	0	0	0
93	Sport, ontspanning en recreatie	6	1	0	0	0	0	0

## Faillissementsstatistiek, verdeling naar activiteit, klasse van tewerkstelling en per Gewest

## Aantal ingeleide faillissementsdossiers in januari 2007 : Vlaams Gewest

Activiteit	Klasse van tewerkstelling		Totaal
	500 - 999	1000 en meer	
87.1 Verpleegtehuizen	0	0	0
87.10 Verpleegtehuizen	0	0	0
87.2 Inrichtingen voor geestelijk en psychisch gehandicapten en drugsgebruikers	0	0	0
87.20 Inrichtingen voor geestelijk en psychisch gehandicapten en drugsgebruikers	0	0	0
87.3 Thuisverzorging voor ouderen en lichamelijk gehandicapten	0	0	0
87.30 Tehuizen voor ouderen en lichamelijk gehandicapten	0	0	0
87.9 Overige tehuizen	0	0	0
87.90 Overige tehuizen	0	0	0
88 Maatschappelijke dienstverlening waarbij geen onderdak wordt verschaft	0	0	0
88.1 Maatschappelijke dienstverlening waarbij geen onderdak wordt verschaft, voor ouderen en lichamelijk gehandicapten	0	0	0
88.10 Maatschappelijke dienstverlening waarbij geen onderdak wordt verschaft, voor ouderen en lichamelijk gehandicapten	0	0	0
88.9 Overige maatschappelijke dienstverlening waarbij geen onderdak wordt verschaft	0	0	0
88.91 Kinderdagverblijven	0	0	0
88.99 Overige maatschappelijke dienstverlening waarbij geen onderdak wordt verschaft, n.e.g.	0	0	0
<b>R Kunst, amusement en recreatie</b>	<b>0</b>	<b>0</b>	<b>8</b>
90 Creatieve activiteiten, kunst en amusement	0	0	1
90.0 Creatieve activiteiten, kunst en amusement	0	0	1
90.01 Uitvoerende kunsten	0	0	0
90.02 Ondersteunende activiteiten voor uitvoerende kunsten	0	0	0
90.03 Scheppende kunsten	0	0	1
90.04 Exploitatie van zalen	0	0	0
91 Bibliotheken, archieven, musea en overige culturele activiteiten	0	0	0
91.0 Bibliotheken, archieven, musea en overige culturele activiteiten	0	0	0
91.01 Bibliotheken en archieven	0	0	0
91.02 Musea	0	0	0
91.03 Exploitatie van monumenten en dergelijke toeristenattracties	0	0	0
91.04 Botanische tuinen, dierentuinen en natuurreservaten	0	0	0
92 Loterijen en kansspelen	0	0	0
92.0 Loterijen en kansspelen	0	0	0
92.00 Loterijen en kansspelen	0	0	0
93 Sport, ontspanning en recreatie	0	0	7

## Faillissementsstatistiek in 2007

### Faillissementsstatistiek, verdeling naar activiteit, klasse van tewerkstelling en per Gewest

#### Aantal ingeleide faillissementsdossiers in januari 2007 : Vlaams Gewest

Activiteit	Klasse van tewerkstelling						
	0 - 4	5 - 9	10 - 19	20 - 49	50 - 99	100 - 199	200 - 499
93.1 Sport	1	0	0	0	0	0	0
93.11 Exploitatie van sportaccommodaties	1	0	0	0	0	0	0
93.12 Sportclubs	0	0	0	0	0	0	0
93.13 Fitnesscentra	0	0	0	0	0	0	0
93.19 Overige sport	0	0	0	0	0	0	0
93.2 Ontspanning en recreatie	5	1	0	0	0	0	0
93.21 Pret- en themaparken	1	0	0	0	0	0	0
93.29 Overige ontspanning en recreatie	4	1	0	0	0	0	0
<b>S Overige diensten</b>	<b>6</b>	<b>1</b>	<b>1</b>	<b>0</b>	<b>0</b>	<b>0</b>	<b>0</b>
94 Verenigingen	0	0	0	0	0	0	0
94.1 Bedrijfs-, werkgevers- en beroepsorganisaties	0	0	0	0	0	0	0
94.11 Bedrijfs- en werkgeversorganisaties	0	0	0	0	0	0	0
94.12 Beroepsorganisaties	0	0	0	0	0	0	0
94.9 Overige verenigingen	0	0	0	0	0	0	0
94.92 Politieke organisaties	0	0	0	0	0	0	0
94.99 Overige verenigingen, n.e.g.	0	0	0	0	0	0	0
95 Reparatie van computers en consumentenartikelen	2	0	1	0	0	0	0
95.1 Reparatie van computers en communicatieapparatuur	0	0	1	0	0	0	0
95.11 Reparatie van computers en randapparatuur	0	0	1	0	0	0	0
95.12 Reparatie van communicatieapparatuur	0	0	0	0	0	0	0
95.2 Reparatie van consumentenartikelen	2	0	0	0	0	0	0
95.21 Reparatie van consumentenelektronica	1	0	0	0	0	0	0
95.22 Reparatie van huishoudapparaten en van werktuigen voor gebruik in huis en tuin	0	0	0	0	0	0	0
95.23 Reparatie van schoeisel en lederwaren	0	0	0	0	0	0	0
95.24 Reparatie van meubelen en stoffering	0	0	0	0	0	0	0
95.25 Reparatie van uurwerken en sieraden	0	0	0	0	0	0	0
95.29 Reparatie van andere consumentenartikelen	1	0	0	0	0	0	0
96 Overige persoonlijke diensten	4	1	0	0	0	0	0
96.0 Overige persoonlijke diensten	4	1	0	0	0	0	0
96.01 Wassen en (chemisch) reinigen van textiel en bontproducten	0	1	0	0	0	0	0
96.02 Haar- en schoonheidsverzorging	2	0	0	0	0	0	0
96.03 Begrafniswezen	0	0	0	0	0	0	0
96.04 Sauna's, solaría, baden enz.	1	0	0	0	0	0	0
96.09 Overige persoonlijke diensten, n.e.g.	1	0	0	0	0	0	0

**Faillissementsstatistiek, verdeling naar activiteit, klasse van tewerkstelling en per Gewest****Aantal ingeleide faillissementsdossiers in januari 2007 : Vlaams Gewest**

Activiteit	Klasse van tewerkstelling		Totaal
	500 - 999	1000 en meer	
93.1 Sport	0	0	1
93.11 Exploitatie van sportaccommodaties	0	0	1
93.12 Sportclubs	0	0	0
93.13 Fitnesscentra	0	0	0
93.19 Overige sport	0	0	0
93.2 Ontspanning en recreatie	0	0	6
93.21 Pret- en themaparken	0	0	1
93.29 Overige ontspanning en recreatie	0	0	5
<b>S Overige diensten</b>	<b>0</b>	<b>0</b>	<b>8</b>
94 Verenigingen	0	0	0
94.1 Bedrijfs-, werkgevers- en beroepsorganisaties	0	0	0
94.11 Bedrijfs- en werkgeversorganisaties	0	0	0
94.12 Beroepsorganisaties	0	0	0
94.9 Overige verenigingen	0	0	0
94.92 Politieke organisaties	0	0	0
94.99 Overige verenigingen, n.e.g.	0	0	0
95 Reparatie van computers en consumentenartikelen	0	0	3
95.1 Reparatie van computers en communicatieapparatuur	0	0	1
95.11 Reparatie van computers en randapparatuur	0	0	1
95.12 Reparatie van communicatieapparatuur	0	0	0
95.2 Reparatie van consumentenartikelen	0	0	2
95.21 Reparatie van consumentenelektronica	0	0	1
95.22 Reparatie van huishoudapparaten en van werktuigen voor gebruik in huis en tuin	0	0	0
95.23 Reparatie van schoeisel en lederwaren	0	0	0
95.24 Reparatie van meubelen en stoffering	0	0	0
95.25 Reparatie van uurwerken en sieraden	0	0	0
95.29 Reparatie van andere consumentenartikelen	0	0	1
96 Overige persoonlijke diensten	0	0	5
96.0 Overige persoonlijke diensten	0	0	5
96.01 Wassen en (chemisch) reinigen van textiel en bontproducten	0	0	1
96.02 Haar- en schoonheidsverzorging	0	0	2
96.03 Begrafniswezen	0	0	0
96.04 Sauna's, solaria, baden enz.	0	0	1
96.09 Overige persoonlijke diensten, n.e.g.	0	0	1

# Faillissementsstatistiek in 2007

## Faillissementsstatistiek, verdeling naar activiteit, klasse van tewerkstelling en per Gewest

### Aantal ingeleide faillissementsdossiers in januari 2007 : Vlaams Gewest

Activiteit		Klasse van tewerkstelling						
		0 - 4	5 - 9	10 - 19	20 - 49	50 - 99	100 - 199	200 - 499
<b>T</b>	<b>Huishoudens als werkgever; niet-gedifferentieerde productie van goederen en diensten door huishoudens voor eigen gebruik</b>	<b>0</b>	<b>0</b>	<b>0</b>	<b>0</b>	<b>0</b>	<b>0</b>	<b>0</b>
97	Huishoudens als werkgever van huishoudelijk personeel	0	0	0	0	0	0	0
97.0	Huishoudens als werkgever van huishoudelijk personeel	0	0	0	0	0	0	0
97.00	Huishoudens als werkgever van huishoudelijk personeel	0	0	0	0	0	0	0
98	Niet-gedifferentieerde productie van goederen en diensten door particuliere huishoudens voor eigen gebruik	0	0	0	0	0	0	0
98.2	Niet-gedifferentieerde productie van goederen en diensten door particuliere huishoudens voor eigen gebruik	0	0	0	0	0	0	0
98.20	Niet-gedifferentieerde productie van goederen en diensten door particuliere huishoudens voor eigen gebruik	0	0	0	0	0	0	0
<b>U</b>	<b>Extraterritoriale organisaties en lichamen</b>	<b>0</b>	<b>0</b>	<b>0</b>	<b>0</b>	<b>0</b>	<b>0</b>	<b>0</b>
99	Extraterritoriale organisaties en lichamen	0	0	0	0	0	0	0
99.0	Extraterritoriale organisaties en lichamen	0	0	0	0	0	0	0
99.00	Extraterritoriale organisaties en lichamen	0	0	0	0	0	0	0
	<b>Onbekende economische activiteit</b>	<b>14</b>	<b>0</b>	<b>0</b>	<b>0</b>	<b>0</b>	<b>0</b>	<b>0</b>
	<b>Totaal</b>	<b>303</b>	<b>30</b>	<b>15</b>	<b>4</b>	<b>2</b>	<b>1</b>	<b>1</b>

---

**Faillissementsstatistiek, verdeling naar activiteit, klasse van tewerkstelling en per Gewest**


---

**Aantal ingeleide faillissementsdossiers in januari 2007 : Vlaams Gewest**

	Activiteit	Klasse van tewerkstelling		Totaal
		500 - 999	1000 en meer	
<b>T</b>	<b>Huishoudens als werkgever; niet-gedifferentieerde productie van goederen en diensten door huishoudens voor eigen gebruik</b>	<b>0</b>	<b>0</b>	<b>0</b>
97	Huishoudens als werkgever van huishoudelijk personeel	0	0	0
97.0	Huishoudens als werkgever van huishoudelijk personeel	0	0	0
97.00	Huishoudens als werkgever van huishoudelijk personeel	0	0	0
98	Niet-gedifferentieerde productie van goederen en diensten door particuliere huishoudens voor eigen gebruik	0	0	0
98.2	Niet-gedifferentieerde productie van goederen en diensten door particuliere huishoudens voor eigen gebruik	0	0	0
98.20	Niet-gedifferentieerde productie van goederen en diensten door particuliere huishoudens voor eigen gebruik	0	0	0
<b>U</b>	<b>Extraterritoriale organisaties en lichamen</b>	<b>0</b>	<b>0</b>	<b>0</b>
99	Extraterritoriale organisaties en lichamen	0	0	0
99.0	Extraterritoriale organisaties en lichamen	0	0	0
99.00	Extraterritoriale organisaties en lichamen	0	0	0
	<b>Onbekende economische activiteit</b>	<b>0</b>	<b>0</b>	<b>14</b>
	<b>Totaal</b>	<b>0</b>	<b>0</b>	<b>356</b>

---

# Faillissementsstatistiek in 2007

## Faillissementsstatistiek, verdeling naar activiteit, klasse van tewerkstelling en per Gewest

### Aantal ingeleide faillissementsdossiers in februari 2007 : Vlaams Gewest

Activiteit	Klasse van tewerkstelling						
	0 - 4	5 - 9	10 - 19	20 - 49	50 - 99	100 - 199	200 - 499
<b>A Landbouw, bosbouw en visserij</b>	<b>5</b>	<b>0</b>	<b>1</b>	<b>0</b>	<b>0</b>	<b>0</b>	<b>0</b>
01 Teelt van gewassen, veeteelt, jacht en diensten in verband met deze activiteiten	5	0	1	0	0	0	0
01.1 Teelt van eenjarige gewassen	4	0	1	0	0	0	0
01.11 Teelt van granen (m.u.v. rijst), peulgewassen en oliehoudende zaden	2	0	0	0	0	0	0
01.13 Teelt van groenten, meloenen en wortel- en knolgewassen	2	0	1	0	0	0	0
01.19 Teelt van andere eenjarige gewassen	0	0	0	0	0	0	0
01.2 Teelt van meerjarige gewassen	0	0	0	0	0	0	0
01.21 Teelt van druiven	0	0	0	0	0	0	0
01.24 Teelt van pit- en steenvruchten	0	0	0	0	0	0	0
01.29 Teelt van andere meerjarige gewassen	0	0	0	0	0	0	0
01.3 Plantenvermeerdering	0	0	0	0	0	0	0
01.30 Plantenvermeerdering	0	0	0	0	0	0	0
01.4 Veeteelt	0	0	0	0	0	0	0
01.41 Fokken van melkvee	0	0	0	0	0	0	0
01.42 Fokken van andere runderen en buffels	0	0	0	0	0	0	0
01.43 Fokken van paarden en andere paardachtigen	0	0	0	0	0	0	0
01.45 Fokken van schapen en geiten	0	0	0	0	0	0	0
01.46 Fokken van varkens	0	0	0	0	0	0	0
01.47 Fokken van pluimvee	0	0	0	0	0	0	0
01.49 Fokken van andere dieren	0	0	0	0	0	0	0
01.5 Gemengd bedrijf	0	0	0	0	0	0	0
01.50 Gemengd bedrijf	0	0	0	0	0	0	0
01.6 Ondersteunende activiteiten in verband met de landbouw; activiteiten met betrekking tot gewassen na de oogst	1	0	0	0	0	0	0
01.61 Ondersteunende activiteiten in verband met de teelt van gewassen	1	0	0	0	0	0	0
01.62 Ondersteunende activiteiten in verband met de veeteelt	0	0	0	0	0	0	0
01.7 Jacht, zetten van vallen en diensten in verband met deze activiteiten	0	0	0	0	0	0	0
01.70 Jacht, zetten van vallen en diensten in verband met deze activiteiten	0	0	0	0	0	0	0
02 Bosbouw en de exploitatie van bossen	0	0	0	0	0	0	0
02.1 Bosbouw	0	0	0	0	0	0	0
02.10 Bosbouw	0	0	0	0	0	0	0
02.2 Exploitatie van bossen	0	0	0	0	0	0	0
02.20 Exploitatie van bossen	0	0	0	0	0	0	0
02.4 Ondersteunende diensten in verband met de bosbouw	0	0	0	0	0	0	0
02.40 Ondersteunende diensten in verband met de bosbouw	0	0	0	0	0	0	0
03 Visserij en aquacultuur	0	0	0	0	0	0	0
03.1 Visserij	0	0	0	0	0	0	0
03.11 Zeevisserij	0	0	0	0	0	0	0
03.2 Aquacultuur	0	0	0	0	0	0	0
03.21 Mariene aquacultuur	0	0	0	0	0	0	0
03.22 Aquacultuur in zoet water	0	0	0	0	0	0	0
<b>B Winning van delfstoffen</b>	<b>0</b>	<b>0</b>	<b>0</b>	<b>0</b>	<b>0</b>	<b>0</b>	<b>0</b>
08 Overige winning van delfstoffen	0	0	0	0	0	0	0



**Faillissementsstatistiek, verdeling naar activiteit, klasse van tewerkstelling en per Gewest****Aantal ingeleide faillissementsdossiers in februari 2007 : Vlaams Gewest**

Activiteit	Klasse van tewerkstelling		Totaal
	500 - 999	1000 en meer	
<b>A Landbouw, bosbouw en visserij</b>	<b>0</b>	<b>0</b>	<b>6</b>
01 Teelt van gewassen, veeteelt, jacht en diensten in verband met deze activiteiten	0	0	6
01.1 Teelt van eenjarige gewassen	0	0	5
01.11 Teelt van granen (m.u.v. rijst), peulgewassen en oliehoudende zaden	0	0	2
01.13 Teelt van groenten, meloenen en wortel- en knolgewassen	0	0	3
01.19 Teelt van andere eenjarige gewassen	0	0	0
01.2 Teelt van meerjarige gewassen	0	0	0
01.21 Teelt van druiven	0	0	0
01.24 Teelt van pit- en steenvruchten	0	0	0
01.29 Teelt van andere meerjarige gewassen	0	0	0
01.3 Plantenvermeerdering	0	0	0
01.30 Plantenvermeerdering	0	0	0
01.4 Veeteelt	0	0	0
01.41 Fokken van melkvee	0	0	0
01.42 Fokken van andere runderen en buffels	0	0	0
01.43 Fokken van paarden en andere paardachtigen	0	0	0
01.45 Fokken van schapen en geiten	0	0	0
01.46 Fokken van varkens	0	0	0
01.47 Fokken van pluimvee	0	0	0
01.49 Fokken van andere dieren	0	0	0
01.5 Gemengd bedrijf	0	0	0
01.50 Gemengd bedrijf	0	0	0
01.6 Ondersteunende activiteiten in verband met de landbouw; activiteiten met betrekking tot gewassen na de oogst	0	0	1
01.61 Ondersteunende activiteiten in verband met de teelt van gewassen	0	0	1
01.62 Ondersteunende activiteiten in verband met de veeteelt	0	0	0
01.7 Jacht, zetten van vallen en diensten in verband met deze activiteiten	0	0	0
01.70 Jacht, zetten van vallen en diensten in verband met deze activiteiten	0	0	0
02 Bosbouw en de exploitatie van bossen	0	0	0
02.1 Bosbouw	0	0	0
02.10 Bosbouw	0	0	0
02.2 Exploitatie van bossen	0	0	0
02.20 Exploitatie van bossen	0	0	0
02.4 Ondersteunende diensten in verband met de bosbouw	0	0	0
02.40 Ondersteunende diensten in verband met de bosbouw	0	0	0
03 Visserij en aquacultuur	0	0	0
03.1 Visserij	0	0	0
03.11 Zeevisserij	0	0	0
03.2 Aquacultuur	0	0	0
03.21 Mariene aquacultuur	0	0	0
03.22 Aquacultuur in zoet water	0	0	0
<b>B Winning van delfstoffen</b>	<b>0</b>	<b>0</b>	<b>0</b>
08 Overige winning van delfstoffen	0	0	0

## Faillissementsstatistiek in 2007

### Faillissementsstatistiek, verdeling naar activiteit, klasse van tewerkstelling en per Gewest

#### Aantal ingeleide faillissementsdossiers in februari 2007 : Vlaams Gewest

Activiteit	Klasse van tewerkstelling						
	0 - 4	5 - 9	10 - 19	20 - 49	50 - 99	100 - 199	200 - 499
08.1	0	0	0	0	0	0	0
08.11	0	0	0	0	0	0	0
08.12	0	0	0	0	0	0	0
08.9	0	0	0	0	0	0	0
08.91	0	0	0	0	0	0	0
08.99	0	0	0	0	0	0	0
09	0	0	0	0	0	0	0
09.1	0	0	0	0	0	0	0
09.10	0	0	0	0	0	0	0
09.9	0	0	0	0	0	0	0
09.90	0	0	0	0	0	0	0
<b>C Industrie</b>	<b>11</b>	<b>6</b>	<b>0</b>	<b>2</b>	<b>1</b>	<b>1</b>	<b>2</b>
10	3	2	0	1	0	0	0
10.1	0	1	0	1	0	0	0
10.11	0	1	0	1	0	0	0
10.12	0	0	0	0	0	0	0
10.13	0	0	0	0	0	0	0
10.2	0	0	0	0	0	0	0
10.20	0	0	0	0	0	0	0
10.3	0	0	0	0	0	0	0
10.31	0	0	0	0	0	0	0
10.32	0	0	0	0	0	0	0
10.39	0	0	0	0	0	0	0
10.5	0	0	0	0	0	0	0
10.51	0	0	0	0	0	0	0
10.52	0	0	0	0	0	0	0
10.6	0	0	0	0	0	0	0
10.61	0	0	0	0	0	0	0
10.62	0	0	0	0	0	0	0
10.7	2	1	0	0	0	0	0
10.71	2	1	0	0	0	0	0

**Faillissementsstatistiek, verdeling naar activiteit, klasse van tewerkstelling en per Gewest****Aantal ingeleide faillissementsdossiers in februari 2007 : Vlaams Gewest**

Activiteit	Klasse van tewerkstelling		Totaal
	500 - 999	1000 en meer	
08.1 Wining van steen, zand en klei	0	0	0
08.11 Wining van bouw- en siersteen, kalksteen, gips, krijt en leisteen	0	0	0
08.12 Wining van grind, zand, klei en kaolien	0	0	0
08.9 Wining van delfstoffen, n.e.g.	0	0	0
08.91 Wining van mineralen voor de chemische en de kunstmestindustrie	0	0	0
08.99 Overige winning van delfstoffen, n.e.g	0	0	0
09 Ondersteunende activiteiten in verband met de mijnbouw	0	0	0
09.1 Ondersteunende activiteiten in verband met de aardolie- en aardgaswinning	0	0	0
09.10 Ondersteunende activiteiten in verband met de aardolie- en aardgaswinning	0	0	0
09.9 Ondersteunende activiteiten in verband met de overige winning van delfstoffen	0	0	0
09.90 Ondersteunende activiteiten in verband met de overige winning van delfstoffen	0	0	0
<b>C Industrie</b>	<b>0</b>	<b>0</b>	<b>23</b>
10 Vervaardiging van voedingsmiddelen	0	0	6
10.1 Verwerking en conservering van vlees en vervaardiging van vleesproducten	0	0	2
10.11 Verwerking en conservering van vlees	0	0	2
10.12 Verwerking en conservering van gevogelte	0	0	0
10.13 Vervaardiging van producten van vlees of van gevogelte	0	0	0
10.2 Verwerking en conservering van vis en van schaal- en weekdieren	0	0	0
10.20 Verwerking en conservering van vis en van schaal- en weekdieren	0	0	0
10.3 Verwerking en conservering van groenten en fruit	0	0	0
10.31 Verwerking en conservering van aardappelen	0	0	0
10.32 Vervaardiging van groente- en fruitsappen	0	0	0
10.39 Overige verwerking en conservering van groenten en fruit	0	0	0
10.5 Vervaardiging van zuivelproducten	0	0	0
10.51 Zuivelfabrieken en kaasmakerijen	0	0	0
10.52 Vervaardiging van consumptie-ijs	0	0	0
10.6 Vervaardiging van maalderijproducten, zetmeel en zetmeelproducten	0	0	0
10.61 Vervaardiging van maalderijproducten	0	0	0
10.62 Vervaardiging van zetmeel en zetmeelproducten	0	0	0
10.7 Vervaardiging van bakkerijproducten en deegwaren	0	0	3
10.71 Vervaardiging van brood en van vers banketbakkerswerk	0	0	3

# Faillissementsstatistiek in 2007

## Faillissementsstatistiek, verdeling naar activiteit, klasse van tewerkstelling en per Gewest

### Aantal ingeleide faillissementsdossiers in februari 2007 : Vlaams Gewest

Activiteit	Klasse van tewerkstelling						
	0 - 4	5 - 9	10 - 19	20 - 49	50 - 99	100 - 199	200 - 499
10.72 Vervaardiging van beschuit en biscuit en van ander houdbaar banketbakkerswerk	0	0	0	0	0	0	0
10.73 Vervaardiging van macaroni, noedels, koeskoes en dergelijke deegwaren	0	0	0	0	0	0	0
10.8 Vervaardiging van andere voedingsmiddelen	1	0	0	0	0	0	0
10.82 Vervaardiging van cacao, chocolade en suikerwerk	0	0	0	0	0	0	0
10.83 Verwerking van thee en koffie	0	0	0	0	0	0	0
10.84 Vervaardiging van specerijen, sauzen en kruiden	0	0	0	0	0	0	0
10.85 Vervaardiging van bereide maaltijden en schotels	0	0	0	0	0	0	0
10.86 Vervaardiging van gehomogeniseerde voedingspreparaten en dieetvoeding	0	0	0	0	0	0	0
10.89 Vervaardiging van andere voedingsmiddelen, n.e.g.	1	0	0	0	0	0	0
10.9 Vervaardiging van diervoeders	0	0	0	0	0	0	0
10.91 Vervaardiging van veevoeders	0	0	0	0	0	0	0
10.92 Vervaardiging van voeders voor huisdieren	0	0	0	0	0	0	0
11 Vervaardiging van dranken	0	0	0	0	0	0	0
11.0 Vervaardiging van dranken	0	0	0	0	0	0	0
11.01 Vervaardiging van gedistilleerde dranken door distilleren, rectificeren en mengen	0	0	0	0	0	0	0
11.02 Vervaardiging van wijn uit druiven	0	0	0	0	0	0	0
11.04 Vervaardiging van andere niet-gedistilleerde gegiste dranken	0	0	0	0	0	0	0
11.05 Vervaardiging van bier	0	0	0	0	0	0	0
11.07 Vervaardiging van frisdranken; productie van mineraalwater en ander gebotteld water	0	0	0	0	0	0	0
12 Vervaardiging van tabaksproducten	0	0	0	0	0	0	0
12.0 Vervaardiging van tabaksproducten	0	0	0	0	0	0	0
12.00 Vervaardiging van tabaksproducten	0	0	0	0	0	0	0
13 Vervaardiging van textiel	1	1	0	0	1	0	1
13.1 Bewerken en spinnen van textielvezels	1	0	0	0	0	0	0
13.10 Bewerken en spinnen van textielvezels	1	0	0	0	0	0	0
13.2 Weven van textiel	0	0	0	0	0	0	0
13.20 Weven van textiel	0	0	0	0	0	0	0
13.3 Textielveredeling	0	1	0	0	0	0	0
13.30 Textielveredeling	0	1	0	0	0	0	0
13.9 Vervaardiging van andere textielproducten	0	0	0	0	1	0	1
13.91 Vervaardiging van gebreide en gehaakte stoffen	0	0	0	0	0	0	0
13.92 Vervaardiging van geconfectioneerde artikelen van textiel, exclusief kleding	0	0	0	0	0	0	0
13.93 Vervaardiging van vloerkleden en tapijt	0	0	0	0	1	0	1
13.94 Vervaardiging van koord, bindgaren, touw en netten	0	0	0	0	0	0	0
13.96 Vervaardiging van ander technisch en industrieel textiel	0	0	0	0	0	0	0
13.99 Vervaardiging van andere textielproducten, n.e.g.	0	0	0	0	0	0	0
14 Vervaardiging van kleding	0	0	0	0	0	0	0
14.1 Vervaardiging van kleding, exclusief bontkleding	0	0	0	0	0	0	0

**Faillissementsstatistiek, verdeling naar activiteit, klasse van tewerkstelling en per Gewest****Aantal ingeleide faillissementsdossiers in februari 2007 : Vlaams Gewest**

	Activiteit	Klasse van tewerkstelling		Totaal
		500 - 999	1000 en meer	
10.72	Vervaardiging van beschuit en biscuit en van ander houdbaar banketbakkerswerk	0	0	0
10.73	Vervaardiging van macaroni, noedels, koeskoes en dergelijke deegwaren	0	0	0
10.8	Vervaardiging van andere voedingsmiddelen	0	0	1
10.82	Vervaardiging van cacao, chocolade en suikerwerk	0	0	0
10.83	Verwerking van thee en koffie	0	0	0
10.84	Vervaardiging van specerijen, sauzen en kruiden	0	0	0
10.85	Vervaardiging van bereide maaltijden en schotels	0	0	0
10.86	Vervaardiging van gehomogeniseerde voedingspreparaten en dieetvoeding	0	0	0
10.89	Vervaardiging van andere voedingsmiddelen, n.e.g.	0	0	1
10.9	Vervaardiging van diervoeders	0	0	0
10.91	Vervaardiging van veevoeders	0	0	0
10.92	Vervaardiging van voeders voor huisdieren	0	0	0
11	Vervaardiging van dranken	0	0	0
11.0	Vervaardiging van dranken	0	0	0
11.01	Vervaardiging van gedistilleerde dranken door distilleren, rectificeren en mengen	0	0	0
11.02	Vervaardiging van wijn uit druiven	0	0	0
11.04	Vervaardiging van andere niet-gedistilleerde gegiste dranken	0	0	0
11.05	Vervaardiging van bier	0	0	0
11.07	Vervaardiging van frisdranken; productie van mineraalwater en ander gebotteld water	0	0	0
12	Vervaardiging van tabaksproducten	0	0	0
12.0	Vervaardiging van tabaksproducten	0	0	0
12.00	Vervaardiging van tabaksproducten	0	0	0
13	Vervaardiging van textiel	0	0	4
13.1	Bewerken en spinnen van textielvezels	0	0	1
13.10	Bewerken en spinnen van textielvezels	0	0	1
13.2	Weven van textiel	0	0	0
13.20	Weven van textiel	0	0	0
13.3	Textielveredeling	0	0	1
13.30	Textielveredeling	0	0	1
13.9	Vervaardiging van andere textielproducten	0	0	2
13.91	Vervaardiging van gebreide en gehaakte stoffen	0	0	0
13.92	Vervaardiging van geconfectioneerde artikelen van textiel, exclusief kleding	0	0	0
13.93	Vervaardiging van vloerkleden en tapijt	0	0	2
13.94	Vervaardiging van koord, bindgaren, touw en netten	0	0	0
13.96	Vervaardiging van ander technisch en industrieel textiel	0	0	0
13.99	Vervaardiging van andere textielproducten, n.e.g.	0	0	0
14	Vervaardiging van kleding	0	0	0
14.1	Vervaardiging van kleding, exclusief bontkleding	0	0	0

# Faillissementsstatistiek in 2007

## Faillissementsstatistiek, verdeling naar activiteit, klasse van tewerkstelling en per Gewest

### Aantal ingeleide faillissementsdossiers in februari 2007 : Vlaams Gewest

Activiteit	Klasse van tewerkstelling						
	0 - 4	5 - 9	10 - 19	20 - 49	50 - 99	100 - 199	200 - 499
14.11 Vervaardiging van kleding van leer	0	0	0	0	0	0	0
14.12 Vervaardiging van werkkleding	0	0	0	0	0	0	0
14.13 Vervaardiging van andere bovenkleding	0	0	0	0	0	0	0
14.14 Vervaardiging van onderkleding	0	0	0	0	0	0	0
14.19 Vervaardiging van andere kleding en toebehoren	0	0	0	0	0	0	0
14.3 Vervaardiging van gebreide en gehaakte kleding	0	0	0	0	0	0	0
14.31 Vervaardiging van gebreide en gehaakte kousen en sokken	0	0	0	0	0	0	0
14.39 Vervaardiging van andere gebreide en gehaakte kleding	0	0	0	0	0	0	0
15 Vervaardiging van leer en van producten van leer	0	0	0	0	0	0	0
15.1 Looien en bewerken van leer; vervaardiging van koffers, tassen, zadel- en tuigmakerswerk; bereiden en verven van bont	0	0	0	0	0	0	0
15.11 Looien en bereiden van leer; bereiden en verven van bont	0	0	0	0	0	0	0
15.12 Vervaardiging van koffers, tassen en dergelijke en van zadel- en tuigmakerswerk	0	0	0	0	0	0	0
15.2 Vervaardiging van schoeisel	0	0	0	0	0	0	0
15.20 Vervaardiging van schoeisel	0	0	0	0	0	0	0
16 Houtindustrie en vervaardiging van artikelen van hout en van kurk, exclusief meubelen; vervaardiging van artikelen van	0	0	0	0	0	0	0
16.1 Zagen en schaven van hout	0	0	0	0	0	0	0
16.10 Zagen en schaven van hout	0	0	0	0	0	0	0
16.2 Vervaardiging van artikelen van hout, kurk, riet of vlechtwerk	0	0	0	0	0	0	0
16.21 Vervaardiging van finer en van panelen op basis van hout	0	0	0	0	0	0	0
16.22 Vervaardiging van parketvloeren	0	0	0	0	0	0	0
16.23 Vervaardiging van ander schrijn- en timmerwerk	0	0	0	0	0	0	0
16.24 Vervaardiging van houten emballage	0	0	0	0	0	0	0
16.29 Vervaardiging van andere artikelen van hout; vervaardiging van artikelen van kurk, riet of vlechtwerk	0	0	0	0	0	0	0
17 Vervaardiging van papier en papierwaren	0	0	0	0	0	0	0
17.1 Vervaardiging van pulp, papier en karton	0	0	0	0	0	0	0
17.12 Vervaardiging van papier en karton	0	0	0	0	0	0	0
17.2 Vervaardiging van artikelen van papier of karton	0	0	0	0	0	0	0
17.21 Vervaardiging van gegolfd papier en golfkarton en van verpakkingsmateriaal van papier en karton	0	0	0	0	0	0	0
17.23 Vervaardiging van kantoorbenodigdheden van papier	0	0	0	0	0	0	0
17.29 Vervaardiging van andere artikelen van papier of karton	0	0	0	0	0	0	0
18 Drukkerijen, reproductie van opgenomen media	0	1	0	0	0	0	0

**Faillissementsstatistiek, verdeling naar activiteit, klasse van tewerkstelling en per Gewest****Aantal ingeleide faillissementsdossiers in februari 2007 : Vlaams Gewest**

Activiteit	Klasse van tewerkstelling		Totaal
	500 - 999	1000 en meer	
14.11 Vervaardiging van kleding van leer	0	0	0
14.12 Vervaardiging van werkkleding	0	0	0
14.13 Vervaardiging van andere bovenkleding	0	0	0
14.14 Vervaardiging van onderkleding	0	0	0
14.19 Vervaardiging van andere kleding en toebehoren	0	0	0
14.3 Vervaardiging van gebreide en gehaakte kleding	0	0	0
14.31 Vervaardiging van gebreide en gehaakte kousen en sokken	0	0	0
14.39 Vervaardiging van andere gebreide en gehaakte kleding	0	0	0
15 Vervaardiging van leer en van producten van leer	0	0	0
15.1 Looien en bewerken van leer; vervaardiging van koffers, tassen, zadel- en tuigmakerswerk; bereiden en verven van bont	0	0	0
15.11 Looien en bereiden van leer; bereiden en verven van bont	0	0	0
15.12 Vervaardiging van koffers, tassen en dergelijke en van zadel- en tuigmakerswerk	0	0	0
15.2 Vervaardiging van schoeisel	0	0	0
15.20 Vervaardiging van schoeisel	0	0	0
16 Houtindustrie en vervaardiging van artikelen van hout en van kurk, exclusief meubelen; vervaardiging van artikelen van	0	0	0
16.1 Zagen en schaven van hout	0	0	0
16.10 Zagen en schaven van hout	0	0	0
16.2 Vervaardiging van artikelen van hout, kurk, riet of vlechtwerk	0	0	0
16.21 Vervaardiging van fineer en van panelen op basis van hout	0	0	0
16.22 Vervaardiging van parketvloeren	0	0	0
16.23 Vervaardiging van ander schrijn- en timmerwerk	0	0	0
16.24 Vervaardiging van houten emballage	0	0	0
16.29 Vervaardiging van andere artikelen van hout; vervaardiging van artikelen van kurk, riet of vlechtwerk	0	0	0
17 Vervaardiging van papier en papierwaren	0	0	0
17.1 Vervaardiging van pulp, papier en karton	0	0	0
17.12 Vervaardiging van papier en karton	0	0	0
17.2 Vervaardiging van artikelen van papier of karton	0	0	0
17.21 Vervaardiging van gegolfd papier en golfkarton en van verpakkingsmateriaal van papier en karton	0	0	0
17.23 Vervaardiging van kantoorbenodigdheden van papier	0	0	0
17.29 Vervaardiging van andere artikelen van papier of karton	0	0	0
18 Drukkerijen, reproductie van opgenomen media	0	0	1

# Faillissementsstatistiek in 2007

## Faillissementsstatistiek, verdeling naar activiteit, klasse van tewerkstelling en per Gewest

### Aantal ingeleide faillissementsdossiers in februari 2007 : Vlaams Gewest

Activiteit	Klasse van tewerkstelling						
	0 - 4	5 - 9	10 - 19	20 - 49	50 - 99	100 - 199	200 - 499
18.1 Drukkerijen en diensten in verband met drukkerijen	0	1	0	0	0	0	0
18.11 Krantendrukkerijen	0	0	0	0	0	0	0
18.12 Overige drukkerijen	0	1	0	0	0	0	0
18.13 Prepress- en premediadiensten	0	0	0	0	0	0	0
18.14 Binderijen en aanverwante diensten	0	0	0	0	0	0	0
18.2 Reproductie van opgenomen media	0	0	0	0	0	0	0
18.20 Reproductie van opgenomen media	0	0	0	0	0	0	0
19 Vervaardiging van cokes en van geraffineerde aardolieproducten	0	0	0	0	0	0	0
19.2 Vervaardiging van geraffineerde aardolieproducten	0	0	0	0	0	0	0
19.20 Vervaardiging van geraffineerde aardolieproducten	0	0	0	0	0	0	0
20 Vervaardiging van chemische producten	0	0	0	0	0	0	1
20.1 Vervaardiging van chemische basisproducten, kunstmeststoffen en stikstofverbindingen en van kunststoffen en synthetis	0	0	0	0	0	0	0
20.11 Vervaardiging van industriële gassen	0	0	0	0	0	0	0
20.12 Vervaardiging van kleurstoffen en pigmenten	0	0	0	0	0	0	0
20.13 Vervaardiging van andere anorganische chemische basisproducten	0	0	0	0	0	0	0
20.14 Vervaardiging van andere organische chemische basisproducten	0	0	0	0	0	0	0
20.15 Vervaardiging van kunstmeststoffen en stikstofverbindingen	0	0	0	0	0	0	0
20.16 Vervaardiging van kunststoffen in primaire vormen	0	0	0	0	0	0	0
20.17 Vervaardiging van synthetische rubber in primaire vormen	0	0	0	0	0	0	0
20.3 Vervaardiging van verf, vernis e.d., drukinkt en mastiek	0	0	0	0	0	0	0
20.30 Vervaardiging van verf, vernis e.d., drukinkt en mastiek	0	0	0	0	0	0	0
20.4 Vervaardiging van zeep, wasmiddelen, poets- en reinigingsmiddelen, parfums en toiletartikelen	0	0	0	0	0	0	0
20.41 Vervaardiging van zeep en wasmiddelen, poets- en reinigingsmiddelen	0	0	0	0	0	0	0
20.42 Vervaardiging van parfums en toiletartikelen	0	0	0	0	0	0	0
20.5 Vervaardiging van andere chemische producten	0	0	0	0	0	0	0
20.51 Vervaardiging van kruid en springstoffen	0	0	0	0	0	0	0
20.52 Vervaardiging van lijm	0	0	0	0	0	0	0
20.53 Vervaardiging van etherische oliën	0	0	0	0	0	0	0
20.59 Vervaardiging van andere chemische producten, n.e.g.	0	0	0	0	0	0	0
20.6 Vervaardiging van synthetische en kunstmatige vezels	0	0	0	0	0	0	1
20.60 Vervaardiging van synthetische en kunstmatige vezels	0	0	0	0	0	0	1
21 Vervaardiging van farmaceutische grondstoffen en producten	0	0	0	0	0	0	0
21.1 Vervaardiging van farmaceutische grondstoffen	0	0	0	0	0	0	0
21.10 Vervaardiging van farmaceutische grondstoffen	0	0	0	0	0	0	0



## Faillissementsstatistiek, verdeling naar activiteit, klasse van tewerkstelling en per Gewest

## Aantal ingeleide faillissementsdossiers in februari 2007 : Vlaams Gewest

Activiteit	Klasse van tewerkstelling		Totaal
	500 - 999	1000 en meer	
18.1 Drukkerijen en diensten in verband met drukkerijen	0	0	1
18.11 Krantendrukkerijen	0	0	0
18.12 Overige drukkerijen	0	0	1
18.13 Prepress- en premediadiensten	0	0	0
18.14 Binderijen en aanverwante diensten	0	0	0
18.2 Reproductie van opgenomen media	0	0	0
18.20 Reproductie van opgenomen media	0	0	0
19 Vervaardiging van cokes en van geraffineerde aardolieproducten	0	0	0
19.2 Vervaardiging van geraffineerde aardolieproducten	0	0	0
19.20 Vervaardiging van geraffineerde aardolieproducten	0	0	0
20 Vervaardiging van chemische producten	0	0	1
20.1 Vervaardiging van chemische basisproducten, kunstmeststoffen en stikstofverbindingen en van kunststoffen en synthetis	0	0	0
20.11 Vervaardiging van industriële gassen	0	0	0
20.12 Vervaardiging van kleurstoffen en pigmenten	0	0	0
20.13 Vervaardiging van andere anorganische chemische basisproducten	0	0	0
20.14 Vervaardiging van andere organische chemische basisproducten	0	0	0
20.15 Vervaardiging van kunstmeststoffen en stikstofverbindingen	0	0	0
20.16 Vervaardiging van kunststoffen in primaire vormen	0	0	0
20.17 Vervaardiging van synthetische rubber in primaire vormen	0	0	0
20.3 Vervaardiging van verf, vernis e.d., drukinkt en mastiek	0	0	0
20.30 Vervaardiging van verf, vernis e.d., drukinkt en mastiek	0	0	0
20.4 Vervaardiging van zeep, wasmiddelen, poets- en reinigingsmiddelen, parfums en toiletartikelen	0	0	0
20.41 Vervaardiging van zeep en wasmiddelen, poets- en reinigingsmiddelen	0	0	0
20.42 Vervaardiging van parfums en toiletartikelen	0	0	0
20.5 Vervaardiging van andere chemische producten	0	0	0
20.51 Vervaardiging van kruit en springstoffen	0	0	0
20.52 Vervaardiging van lijm	0	0	0
20.53 Vervaardiging van etherische oliën	0	0	0
20.59 Vervaardiging van andere chemische producten, n.e.g.	0	0	0
20.6 Vervaardiging van synthetische en kunstmatige vezels	0	0	1
20.60 Vervaardiging van synthetische en kunstmatige vezels	0	0	1
21 Vervaardiging van farmaceutische grondstoffen en producten	0	0	0
21.1 Vervaardiging van farmaceutische grondstoffen	0	0	0
21.10 Vervaardiging van farmaceutische grondstoffen	0	0	0

# Faillissementsstatistiek in 2007

## Faillissementsstatistiek, verdeling naar activiteit, klasse van tewerkstelling en per Gewest

### Aantal ingeleide faillissementsdossiers in februari 2007 : Vlaams Gewest

Activiteit	Klasse van tewerkstelling						
	0 - 4	5 - 9	10 - 19	20 - 49	50 - 99	100 - 199	200 - 499
21.2 Vervaardiging van farmaceutische producten	0	0	0	0	0	0	0
21.20 Vervaardiging van farmaceutische producten	0	0	0	0	0	0	0
22 Vervaardiging van producten van rubber of kunststof	0	0	0	0	0	0	0
22.1 Vervaardiging van producten van rubber	0	0	0	0	0	0	0
22.11 Vervaardiging van binnen- en buitenbanden van rubber; loopvlakvernieuwing	0	0	0	0	0	0	0
22.19 Vervaardiging van andere producten van rubber	0	0	0	0	0	0	0
22.2 Vervaardiging van producten van kunststof	0	0	0	0	0	0	0
22.21 Vervaardiging van platen, vellen, buizen en profielen, van kunststof	0	0	0	0	0	0	0
22.22 Vervaardiging van verpakkingsmateriaal van kunststof	0	0	0	0	0	0	0
22.23 Vervaardiging van kunststofartikelen voor de bouw	0	0	0	0	0	0	0
22.29 Vervaardiging van andere producten van kunststof	0	0	0	0	0	0	0
23 Vervaardiging van andere niet-metaalhoudende minerale producten	0	0	0	0	0	0	0
23.1 Vervaardiging van glas en glaswerk	0	0	0	0	0	0	0
23.11 Vervaardiging van vlakglas	0	0	0	0	0	0	0
23.12 Vormen en bewerken van vlakglas	0	0	0	0	0	0	0
23.13 Vervaardiging van holglas	0	0	0	0	0	0	0
23.14 Vervaardiging van glasvezels	0	0	0	0	0	0	0
23.19 Vervaardiging en bewerking van ander glas (inclusief technisch glaswerk)	0	0	0	0	0	0	0
23.2 Vervaardiging van vuurvaste producten	0	0	0	0	0	0	0
23.20 Vervaardiging van vuurvaste producten	0	0	0	0	0	0	0
23.3 Vervaardiging van producten voor de bouw, van klei	0	0	0	0	0	0	0
23.31 Vervaardiging van keramische tegels en plavuizen	0	0	0	0	0	0	0
23.32 Vervaardiging van bakstenen, tegels en producten voor de bouw, van gebakken klei	0	0	0	0	0	0	0
23.4 Vervaardiging van andere keramische producten	0	0	0	0	0	0	0
23.41 Vervaardiging van huishoudelijk en sieraardewerk	0	0	0	0	0	0	0
23.43 Vervaardiging van isolatoren en isolatiemateriaal, van keramische stoffen	0	0	0	0	0	0	0
23.49 Vervaardiging van andere keramische producten	0	0	0	0	0	0	0
23.5 Vervaardiging van cement, kalk en gips	0	0	0	0	0	0	0
23.51 Vervaardiging van cement	0	0	0	0	0	0	0
23.6 Vervaardiging van artikelen van beton, cement en gips	0	0	0	0	0	0	0
23.61 Vervaardiging van artikelen van beton voor de bouw	0	0	0	0	0	0	0
23.62 Vervaardiging van artikelen van gips voor de bouw	0	0	0	0	0	0	0

**Faillissementsstatistiek, verdeling naar activiteit, klasse van tewerkstelling en per Gewest****Aantal ingeleide faillissementsdossiers in februari 2007 : Vlaams Gewest**

Activiteit	Klasse van tewerkstelling		Totaal
	500 - 999	1000 en meer	
21.2 Vervaardiging van farmaceutische producten	0	0	0
21.20 Vervaardiging van farmaceutische producten	0	0	0
22 Vervaardiging van producten van rubber of kunststof	0	0	0
22.1 Vervaardiging van producten van rubber	0	0	0
22.11 Vervaardiging van binnen- en buitenbanden van rubber; loopvlakvernieuwing	0	0	0
22.19 Vervaardiging van andere producten van rubber	0	0	0
22.2 Vervaardiging van producten van kunststof	0	0	0
22.21 Vervaardiging van platen, vellen, buizen en profielen, van kunststof	0	0	0
22.22 Vervaardiging van verpakkingsmateriaal van kunststof	0	0	0
22.23 Vervaardiging van kunststofartikelen voor de bouw	0	0	0
22.29 Vervaardiging van andere producten van kunststof	0	0	0
23 Vervaardiging van andere niet-metaalhoudende minerale producten	0	0	0
23.1 Vervaardiging van glas en glaswerk	0	0	0
23.11 Vervaardiging van vlakglas	0	0	0
23.12 Vormen en bewerken van vlakglas	0	0	0
23.13 Vervaardiging van holglas	0	0	0
23.14 Vervaardiging van glasvezels	0	0	0
23.19 Vervaardiging en bewerking van ander glas (inclusief technisch glaswerk)	0	0	0
23.2 Vervaardiging van vuurvaste producten	0	0	0
23.20 Vervaardiging van vuurvaste producten	0	0	0
23.3 Vervaardiging van producten voor de bouw, van klei	0	0	0
23.31 Vervaardiging van keramische tegels en plavuizen	0	0	0
23.32 Vervaardiging van bakstenen, tegels en producten voor de bouw, van gebakken klei	0	0	0
23.4 Vervaardiging van andere keramische producten	0	0	0
23.41 Vervaardiging van huishoudelijk en sieraardewerk	0	0	0
23.43 Vervaardiging van isolatoren en isolatiemateriaal, van keramische stoffen	0	0	0
23.49 Vervaardiging van andere keramische producten	0	0	0
23.5 Vervaardiging van cement, kalk en gips	0	0	0
23.51 Vervaardiging van cement	0	0	0
23.6 Vervaardiging van artikelen van beton, cement en gips	0	0	0
23.61 Vervaardiging van artikelen van beton voor de bouw	0	0	0
23.62 Vervaardiging van artikelen van gips voor de bouw	0	0	0

## Faillissementsstatistiek in 2007

### Faillissementsstatistiek, verdeling naar activiteit, klasse van tewerkstelling en per Gewest

#### Aantal ingeleide faillissementsdossiers in februari 2007 : Vlaams Gewest

Activiteit	Klasse van tewerkstelling						
	0 - 4	5 - 9	10 - 19	20 - 49	50 - 99	100 - 199	200 - 499
23.63 Vervaardiging van stortklare beton	0	0	0	0	0	0	0
23.65 Vervaardiging van producten van vezelcement	0	0	0	0	0	0	0
23.69 Vervaardiging van andere artikelen van beton, gips en cement	0	0	0	0	0	0	0
23.7 Houwen, bewerken en afwerken van natuursteen	0	0	0	0	0	0	0
23.70 Houwen, bewerken en afwerken van natuursteen	0	0	0	0	0	0	0
23.9 Vervaardiging van andere schuurmiddelen en niet-metaalhoudende minerale producten n.e.g.	0	0	0	0	0	0	0
23.91 Vervaardiging van schuur-, slijp- en polijstmiddelen	0	0	0	0	0	0	0
23.99 Vervaardiging van andere niet-metaalhoudende minerale producten, n.e.g.	0	0	0	0	0	0	0
24 Vervaardiging van metalen in primaire vorm	0	0	0	0	0	0	0
24.1 Vervaardiging van ijzer en staal en van ferrolegeringen	0	0	0	0	0	0	0
24.10 Vervaardiging van ijzer en staal en van ferrolegeringen	0	0	0	0	0	0	0
24.2 Vervaardiging van buizen, pijpen, holle profielen en fittings daarvoor, van staal	0	0	0	0	0	0	0
24.20 Vervaardiging van buizen, pijpen, holle profielen en fittings daarvoor, van staal	0	0	0	0	0	0	0
24.3 Vervaardiging van andere producten van de eerste verwerking van staal	0	0	0	0	0	0	0
24.31 Koudtrekken van staven	0	0	0	0	0	0	0
24.33 Koudvormen of koudfelsen	0	0	0	0	0	0	0
24.34 Koudtrekken van draad	0	0	0	0	0	0	0
24.4 Productie van edele metalen en van andere non-ferrometalen	0	0	0	0	0	0	0
24.41 Productie van edelmetalen	0	0	0	0	0	0	0
24.42 Productie van aluminium	0	0	0	0	0	0	0
24.43 Productie van lood, zink en tin	0	0	0	0	0	0	0
24.44 Productie van koper	0	0	0	0	0	0	0
24.45 Productie van andere non-ferrometalen	0	0	0	0	0	0	0
24.5 Gieten van metalen	0	0	0	0	0	0	0
24.51 Gieten van ijzer	0	0	0	0	0	0	0
24.53 Gieten van lichte metalen	0	0	0	0	0	0	0
24.54 Gieten van andere non-ferrometalen	0	0	0	0	0	0	0
25 Vervaardiging van producten van metaal, exclusief machines en apparaten	3	0	0	0	0	0	0
25.1 Vervaardiging van metalen constructiewerken	0	0	0	0	0	0	0
25.11 Vervaardiging van metalen constructiewerken en delen daarvan	0	0	0	0	0	0	0
25.12 Vervaardiging van metalen deuren en vensters	0	0	0	0	0	0	0
25.2 Vervaardiging van tanks, reservoirs en bergingsmiddelen, van metaal	0	0	0	0	0	0	0
25.21 Vervaardiging van radiatoren en ketels voor centrale verwarming	0	0	0	0	0	0	0

**Faillissementsstatistiek, verdeling naar activiteit, klasse van tewerkstelling en per Gewest****Aantal ingeleide faillissementsdossiers in februari 2007 : Vlaams Gewest**

Activiteit	Klasse van tewerkstelling		Totaal
	500 - 999	1000 en meer	
23.63 Vervaardiging van stortklare beton	0	0	0
23.65 Vervaardiging van producten van vezelcement	0	0	0
23.69 Vervaardiging van andere artikelen van beton, gips en cement	0	0	0
23.7 Houwen, bewerken en afwerken van natuursteen	0	0	0
23.70 Houwen, bewerken en afwerken van natuursteen	0	0	0
23.9 Vervaardiging van andere schuurmiddelen en niet-metaalhoudende minerale producten n.e.g.	0	0	0
23.91 Vervaardiging van schuur-, slijp- en polijstmiddelen	0	0	0
23.99 Vervaardiging van andere niet-metaalhoudende minerale producten, n.e.g.	0	0	0
24 Vervaardiging van metalen in primaire vorm	0	0	0
24.1 Vervaardiging van ijzer en staal en van ferrolegeringen	0	0	0
24.10 Vervaardiging van ijzer en staal en van ferrolegeringen	0	0	0
24.2 Vervaardiging van buizen, pijpen, holle profielen en fittings daarvoor, van staal	0	0	0
24.20 Vervaardiging van buizen, pijpen, holle profielen en fittings daarvoor, van staal	0	0	0
24.3 Vervaardiging van andere producten van de eerste verwerking van staal	0	0	0
24.31 Koudtrekken van staven	0	0	0
24.33 Koudvervormen of koudfelsen	0	0	0
24.34 Koudtrekken van draad	0	0	0
24.4 Productie van edele metalen en van andere non-ferrometalen	0	0	0
24.41 Productie van edelmetalen	0	0	0
24.42 Productie van aluminium	0	0	0
24.43 Productie van lood, zink en tin	0	0	0
24.44 Productie van koper	0	0	0
24.45 Productie van andere non-ferrometalen	0	0	0
24.5 Gieten van metalen	0	0	0
24.51 Gieten van ijzer	0	0	0
24.53 Gieten van lichte metalen	0	0	0
24.54 Gieten van andere non-ferrometalen	0	0	0
25 Vervaardiging van producten van metaal, exclusief machines en apparaten	0	0	3
25.1 Vervaardiging van metalen constructiewerken	0	0	0
25.11 Vervaardiging van metalen constructiewerken en delen daarvan	0	0	0
25.12 Vervaardiging van metalen deuren en vensters	0	0	0
25.2 Vervaardiging van tanks, reservoirs en bergingsmiddelen, van metaal	0	0	0
25.21 Vervaardiging van radiatoren en ketels voor centrale verwarming	0	0	0

# Faillissementsstatistiek in 2007

## Faillissementsstatistiek, verdeling naar activiteit, klasse van tewerkstelling en per Gewest

### Aantal ingeleide faillissementsdossiers in februari 2007 : Vlaams Gewest

Activiteit	Klasse van tewerkstelling						
	0 - 4	5 - 9	10 - 19	20 - 49	50 - 99	100 - 199	200 - 499
25.29 Vervaardiging van andere tanks, reservoirs en bergingsmiddelen, van metaal	0	0	0	0	0	0	0
25.3 Vervaardiging van stoomketels, exclusief warmwaterketels voor centrale verwarming	0	0	0	0	0	0	0
25.30 Vervaardiging van stoomketels, exclusief warmwaterketels voor centrale verwarming	0	0	0	0	0	0	0
25.4 Vervaardiging van wapens en munitie	0	0	0	0	0	0	0
25.40 Vervaardiging van wapens en munitie	0	0	0	0	0	0	0
25.5 Smeden, persen, stampen en profielwalsen van metaal; poedermetallurgie	1	0	0	0	0	0	0
25.50 Smeden, persen, stampen en profielwalsen van metaal; poedermetallurgie	1	0	0	0	0	0	0
25.6 Oppervlaktebehandeling van metalen; verspanend bewerken van metalen	2	0	0	0	0	0	0
25.61 Oppervlaktebehandeling van metalen	0	0	0	0	0	0	0
25.62 Verspanend bewerken van metalen	2	0	0	0	0	0	0
25.7 Vervaardiging van scharen, messen, bestekken, gereedschap en ijzerwaren	0	0	0	0	0	0	0
25.71 Vervaardiging van scharen, messen, bestekken, enz.	0	0	0	0	0	0	0
25.72 Vervaardiging van hang- en sluitwerk	0	0	0	0	0	0	0
25.73 Vervaardiging van gereedschap	0	0	0	0	0	0	0
25.9 Vervaardiging van andere producten van metaal	0	0	0	0	0	0	0
25.91 Vervaardiging van stalen vaten en dergelijke	0	0	0	0	0	0	0
25.93 Vervaardiging van artikelen van draad en van kettingen en veren	0	0	0	0	0	0	0
25.94 Vervaardiging van bouten, schroeven en moeren	0	0	0	0	0	0	0
25.99 Vervaardiging van andere producten van metaal, n.e.g.	0	0	0	0	0	0	0
26 Vervaardiging van informaticaproducten en van elektronische en optische producten	0	0	0	0	0	0	0
26.1 Vervaardiging van elektronische onderdelen en printplaten	0	0	0	0	0	0	0
26.11 Vervaardiging van elektronische onderdelen	0	0	0	0	0	0	0
26.12 Vervaardiging van elektronische printplaten	0	0	0	0	0	0	0
26.2 Vervaardiging van computers en randapparatuur	0	0	0	0	0	0	0
26.20 Vervaardiging van computers en randapparatuur	0	0	0	0	0	0	0
26.3 Vervaardiging van communicatieapparatuur	0	0	0	0	0	0	0
26.30 Vervaardiging van communicatieapparatuur	0	0	0	0	0	0	0
26.4 Vervaardiging van consumentenelektronica	0	0	0	0	0	0	0
26.40 Vervaardiging van consumentenelektronica	0	0	0	0	0	0	0
26.5 Vervaardiging van meet-, controle- en navigatie-instrumenten en -apparatuur; vervaardiging van uurwerken	0	0	0	0	0	0	0

**Faillissementsstatistiek, verdeling naar activiteit, klasse van tewerkstelling en per Gewest****Aantal ingeleide faillissementsdossiers in februari 2007 : Vlaams Gewest**

Activiteit	Klasse van tewerkstelling		Totaal
	500 - 999	1000 en meer	
25.29 Vervaardiging van andere tanks, reservoirs en bergingsmiddelen, van metaal	0	0	0
25.3 Vervaardiging van stoomketels, exclusief warmwaterketels voor centrale verwarming	0	0	0
25.30 Vervaardiging van stoomketels, exclusief warmwaterketels voor centrale verwarming	0	0	0
25.4 Vervaardiging van wapens en munitie	0	0	0
25.40 Vervaardiging van wapens en munitie	0	0	0
25.5 Smeden, persen, stampen en profielwalsen van metaal; poedermetallurgie	0	0	1
25.50 Smeden, persen, stampen en profielwalsen van metaal; poedermetallurgie	0	0	1
25.6 Oppervlaktebehandeling van metalen; verspanend bewerken van metalen	0	0	2
25.61 Oppervlaktebehandeling van metalen	0	0	0
25.62 Verspanend bewerken van metalen	0	0	2
25.7 Vervaardiging van scharen, messen, bestekken, gereedschap en ijzerwaren	0	0	0
25.71 Vervaardiging van scharen, messen, bestekken, enz.	0	0	0
25.72 Vervaardiging van hang- en sluitwerk	0	0	0
25.73 Vervaardiging van gereedschap	0	0	0
25.9 Vervaardiging van andere producten van metaal	0	0	0
25.91 Vervaardiging van stalen vaten en dergelijke	0	0	0
25.93 Vervaardiging van artikelen van draad en van kettingen en veren	0	0	0
25.94 Vervaardiging van bouten, schroeven en moeren	0	0	0
25.99 Vervaardiging van andere producten van metaal, n.e.g.	0	0	0
26 Vervaardiging van informaticaproducten en van elektronische en optische producten	0	0	0
26.1 Vervaardiging van elektronische onderdelen en printplaten	0	0	0
26.11 Vervaardiging van elektronische onderdelen	0	0	0
26.12 Vervaardiging van elektronische printplaten	0	0	0
26.2 Vervaardiging van computers en randapparatuur	0	0	0
26.20 Vervaardiging van computers en randapparatuur	0	0	0
26.3 Vervaardiging van communicatieapparatuur	0	0	0
26.30 Vervaardiging van communicatieapparatuur	0	0	0
26.4 Vervaardiging van consumentenelektronica	0	0	0
26.40 Vervaardiging van consumentenelektronica	0	0	0
26.5 Vervaardiging van meet-, controle- en navigatie-instrumenten en -apparatuur; vervaardiging van uurwerken	0	0	0

# Faillissementsstatistiek in 2007

## Faillissementsstatistiek, verdeling naar activiteit, klasse van tewerkstelling en per Gewest

### Aantal ingeleide faillissementsdossiers in februari 2007 : Vlaams Gewest

Activiteit	Klasse van tewerkstelling						
	0 - 4	5 - 9	10 - 19	20 - 49	50 - 99	100 - 199	200 - 499
26.51 Vervaardiging van meet-, controle- en navigatie-instrumenten en -apparatuur	0	0	0	0	0	0	0
26.52 Vervaardiging van uurwerken	0	0	0	0	0	0	0
26.6 Vervaardiging van bestralingsapparatuur en van elektromedische en elektrotherapeutische apparatuur	0	0	0	0	0	0	0
26.60 Vervaardiging van bestralingsapparatuur en van elektromedische en elektrotherapeutische apparatuur	0	0	0	0	0	0	0
26.7 Vervaardiging van optische instrumenten en van foto- en filmapparatuur	0	0	0	0	0	0	0
26.70 Vervaardiging van optische instrumenten en van foto- en filmapparatuur	0	0	0	0	0	0	0
26.8 Vervaardiging van magnetische en optische media	0	0	0	0	0	0	0
26.80 Vervaardiging van magnetische en optische media	0	0	0	0	0	0	0
27 Vervaardiging van elektrische apparatuur	0	0	0	0	0	0	0
27.1 Vervaardiging van elektromotoren, van elektrische generatoren en transformatoren en van schakel- en verdeelinrichtingen	0	0	0	0	0	0	0
27.11 Vervaardiging van elektromotoren en van elektrische generatoren en transformatoren	0	0	0	0	0	0	0
27.12 Vervaardiging van schakel- en verdeelinrichtingen	0	0	0	0	0	0	0
27.2 Vervaardiging van batterijen en accumulatoren	0	0	0	0	0	0	0
27.20 Vervaardiging van batterijen en accumulatoren	0	0	0	0	0	0	0
27.3 Vervaardiging van kabels en van schakelaars, stekkers, stopcontacten e.d.	0	0	0	0	0	0	0
27.32 Vervaardiging van andere elektrische en elektronische kabels	0	0	0	0	0	0	0
27.33 Vervaardiging van andere elektrische en elektronische kabels	0	0	0	0	0	0	0
27.4 Vervaardiging van elektrische verlichtingsbenodigdheden	0	0	0	0	0	0	0
27.40 Vervaardiging van elektrische verlichtingsbenodigdheden	0	0	0	0	0	0	0
27.5 Vervaardiging van huishoudapparaten	0	0	0	0	0	0	0
27.51 Vervaardiging van elektrische huishoudapparaten	0	0	0	0	0	0	0
27.52 Vervaardiging van niet-elektrische huishoudapparaten	0	0	0	0	0	0	0
27.9 Vervaardiging van andere elektrische apparatuur	0	0	0	0	0	0	0
27.90 Vervaardiging van andere elektrische apparatuur	0	0	0	0	0	0	0
28 Vervaardiging van machines, apparaten en werktuigen, n.e.g.	2	1	0	0	0	0	0
28.1 Vervaardiging van machines en apparaten voor algemeen gebruik	0	0	0	0	0	0	0
28.11 Vervaardiging van motoren en turbines, exclusief motoren voor luchtvaartuigen, motorvoertuigen en bromfietsen	0	0	0	0	0	0	0
28.12 Vervaardiging van hydraulische apparatuur	0	0	0	0	0	0	0



**Faillissementsstatistiek, verdeling naar activiteit, klasse van tewerkstelling en per Gewest****Aantal ingeleide faillissementsdossiers in februari 2007 : Vlaams Gewest**

	Activiteit	Klasse van tewerkstelling		Totaal
		500 - 999	1000 en meer	
26.51	Vervaardiging van meet-, controle- en navigatie-instrumenten en -apparatuur	0	0	0
26.52	Vervaardiging van uurwerken	0	0	0
26.6	Vervaardiging van bestralingsapparatuur en van elektromedische en elektrotherapeutische apparatuur	0	0	0
26.60	Vervaardiging van bestralingsapparatuur en van elektromedische en elektrotherapeutische apparatuur	0	0	0
26.7	Vervaardiging van optische instrumenten en van foto- en filmapparatuur	0	0	0
26.70	Vervaardiging van optische instrumenten en van foto- en filmapparatuur	0	0	0
26.8	Vervaardiging van magnetische en optische media	0	0	0
26.80	Vervaardiging van magnetische en optische media	0	0	0
27	Vervaardiging van elektrische apparatuur	0	0	0
27.1	Vervaardiging van elektromotoren, van elektrische generatoren en transformatoren en van schakel- en verdeelinrichtingen	0	0	0
27.11	Vervaardiging van elektromotoren en van elektrische generatoren en transformatoren	0	0	0
27.12	Vervaardiging van schakel- en verdeelinrichtingen	0	0	0
27.2	Vervaardiging van batterijen en accumulatoren	0	0	0
27.20	Vervaardiging van batterijen en accumulatoren	0	0	0
27.3	Vervaardiging van kabels en van schakelaars, stekkers, stopcontacten e.d.	0	0	0
27.32	Vervaardiging van andere elektrische en elektronische kabels	0	0	0
27.33	Vervaardiging van andere elektrische en elektronische kabels	0	0	0
27.4	Vervaardiging van elektrische verlichtingsbenodigdheden	0	0	0
27.40	Vervaardiging van elektrische verlichtingsbenodigdheden	0	0	0
27.5	Vervaardiging van huishoudapparaten	0	0	0
27.51	Vervaardiging van elektrische huishoudapparaten	0	0	0
27.52	Vervaardiging van niet-elektrische huishoudapparaten	0	0	0
27.9	Vervaardiging van andere elektrische apparatuur	0	0	0
27.90	Vervaardiging van andere elektrische apparatuur	0	0	0
28	Vervaardiging van machines, apparaten en werktuigen, n.e.g.	0	0	3
28.1	Vervaardiging van machines en apparaten voor algemeen gebruik	0	0	0
28.11	Vervaardiging van motoren en turbines, exclusief motoren voor luchtvaartuigen, motorvoertuigen en bromfietsen	0	0	0
28.12	Vervaardiging van hydraulische apparatuur	0	0	0

# Faillissementsstatistiek in 2007

## Faillissementsstatistiek, verdeling naar activiteit, klasse van tewerkstelling en per Gewest

### Aantal ingeleide faillissementsdossiers in februari 2007 : Vlaams Gewest

Activiteit	Klasse van tewerkstelling						
	0 - 4	5 - 9	10 - 19	20 - 49	50 - 99	100 - 199	200 - 499
28.13 Vervaardiging van andere pompen en compressoren	0	0	0	0	0	0	0
28.14 Vervaardiging van andere kranen en dergelijke artikelen	0	0	0	0	0	0	0
28.15 Vervaardiging van tandwielen, lagers en andere drijfwerkelementen	0	0	0	0	0	0	0
28.2 Vervaardiging van andere machines en apparaten voor algemeen gebruik	2	1	0	0	0	0	0
28.21 Vervaardiging van ovens en branders	0	0	0	0	0	0	0
28.22 Vervaardiging van hijs-, hef- en transportwerktuigen	1	0	0	0	0	0	0
28.23 Vervaardiging van kantoormachines en -uitrusting (exclusief computers en randapparatuur)	0	0	0	0	0	0	0
28.24 Vervaardiging van elektrisch handgereedschap	0	0	0	0	0	0	0
28.25 Vervaardiging van machines en apparaten voor de koeltechniek en de klimaatregeling, voor niet-huishoudelijk gebruik	1	1	0	0	0	0	0
28.29 Vervaardiging van andere machines en apparaten voor algemeen gebruik, n.e.g.	0	0	0	0	0	0	0
28.3 Vervaardiging van machines en werktuigen voor de landbouw en de bosbouw	0	0	0	0	0	0	0
28.30 Vervaardiging van machines en werktuigen voor de landbouw en de bosbouw	0	0	0	0	0	0	0
28.4 Vervaardiging van niet-verspanende machines voor de metaalbewerking en van gereedschapswerktuigen	0	0	0	0	0	0	0
28.41 Vervaardiging van machines voor de metaalbewerking	0	0	0	0	0	0	0
28.49 Vervaardiging van andere gereedschapswerktuigen	0	0	0	0	0	0	0
28.9 Vervaardiging van andere machines, apparaten en werktuigen voor specifieke doeleinden	0	0	0	0	0	0	0
28.92 Vervaardiging van machines voor de winning van delfstoffen en voor de bouw	0	0	0	0	0	0	0
28.93 Vervaardiging van machines voor de productie van voedings- en genotmiddelen	0	0	0	0	0	0	0
28.94 Vervaardiging van machines voor de productie van textiel, kleding en leer	0	0	0	0	0	0	0
28.96 Vervaardiging van machines voor de kunststof- en rubberindustrie	0	0	0	0	0	0	0
28.99 Vervaardiging van andere machines, apparaten en werktuigen voor specifieke doeleinden, n.e.g.	0	0	0	0	0	0	0
29 Vervaardiging van auto's, aanhangwagens en opleggers	0	0	0	0	0	1	0
29.1 Vervaardiging van auto's	0	0	0	0	0	0	0
29.10 Vervaardiging van auto's	0	0	0	0	0	0	0
29.2 Vervaardiging van carrosserieën voor auto's; vervaardiging van aanhangwagens en opleggers	0	0	0	0	0	0	0
29.20 Vervaardiging van carrosserieën voor auto's; vervaardiging van aanhangwagens en opleggers	0	0	0	0	0	0	0
29.3 Vervaardiging van delen en toebehoren voor auto's	0	0	0	0	0	1	0
29.31 Vervaardiging van elektrische en elektronische benodigdheden voor auto's	0	0	0	0	0	1	0
29.32 Vervaardiging van andere delen en toebehoren van auto's	0	0	0	0	0	0	0
30 Vervaardiging van andere transportmiddelen	0	0	0	0	0	0	0

**Faillissementsstatistiek, verdeling naar activiteit, klasse van tewerkstelling en per Gewest**
**Aantal ingeleide faillissementsdossiers in februari 2007 : Vlaams Gewest**

Activiteit	Klasse van tewerkstelling		Totaal
	500 - 999	1000 en meer	
28.13 Vervaardiging van andere pompen en compressoren	0	0	0
28.14 Vervaardiging van andere kranen en dergelijke artikelen	0	0	0
28.15 Vervaardiging van tandwielen, lagers en andere drijfwerkelementen	0	0	0
28.2 Vervaardiging van andere machines en apparaten voor algemeen gebruik	0	0	3
28.21 Vervaardiging van ovens en branders	0	0	0
28.22 Vervaardiging van hijs-, hef- en transportwerktuigen	0	0	1
28.23 Vervaardiging van kantoormachines en -uitrusting (exclusief computers en randapparatuur)	0	0	0
28.24 Vervaardiging van elektrisch handgereedschap	0	0	0
28.25 Vervaardiging van machines en apparaten voor de koeltechniek en de klimaatregeling, voor niet-huishoudelijk gebruik	0	0	2
28.29 Vervaardiging van andere machines en apparaten voor algemeen gebruik, n.e.g.	0	0	0
28.3 Vervaardiging van machines en werktuigen voor de landbouw en de bosbouw	0	0	0
28.30 Vervaardiging van machines en werktuigen voor de landbouw en de bosbouw	0	0	0
28.4 Vervaardiging van niet-verspanende machines voor de metaalbewerking en van gereedschapswerktuigen	0	0	0
28.41 Vervaardiging van machines voor de metaalbewerking	0	0	0
28.49 Vervaardiging van andere gereedschapswerktuigen	0	0	0
28.9 Vervaardiging van andere machines, apparaten en werktuigen voor specifieke doeleinden	0	0	0
28.92 Vervaardiging van machines voor de winning van delfstoffen en voor de bouw	0	0	0
28.93 Vervaardiging van machines voor de productie van voedings- en genotmiddelen	0	0	0
28.94 Vervaardiging van machines voor de productie van textiel, kleding en leer	0	0	0
28.96 Vervaardiging van machines voor de kunststof- en rubberindustrie	0	0	0
28.99 Vervaardiging van andere machines, apparaten en werktuigen voor specifieke doeleinden, n.e.g.	0	0	0
29 Vervaardiging van auto's, aanhangwagens en opleggers	0	0	1
29.1 Vervaardiging van auto's	0	0	0
29.10 Vervaardiging van auto's	0	0	0
29.2 Vervaardiging van carrosserieën voor auto's; vervaardiging van aanhangwagens en opleggers	0	0	0
29.20 Vervaardiging van carrosserieën voor auto's; vervaardiging van aanhangwagens en opleggers	0	0	0
29.3 Vervaardiging van delen en toebehoren voor auto's	0	0	1
29.31 Vervaardiging van elektrische en elektronische benodigdheden voor auto's	0	0	1
29.32 Vervaardiging van andere delen en toebehoren van auto's	0	0	0
30 Vervaardiging van andere transportmiddelen	0	0	0

# Faillissementsstatistiek in 2007

## Faillissementsstatistiek, verdeling naar activiteit, klasse van tewerkstelling en per Gewest

### Aantal ingeleide faillissementsdossiers in februari 2007 : Vlaams Gewest

Activiteit	Klasse van tewerkstelling						
	0 - 4	5 - 9	10 - 19	20 - 49	50 - 99	100 - 199	200 - 499
30.1 Scheepsbouw	0	0	0	0	0	0	0
30.12 Bouw van plezier- en sportvaartuigen	0	0	0	0	0	0	0
30.2 Vervaardiging van rollend materieel voor spoorwegen	0	0	0	0	0	0	0
30.20 Vervaardiging van rollend materieel voor spoorwegen	0	0	0	0	0	0	0
30.3 Vervaardiging van lucht- en ruimtevaartuigen en van toestellen in verband daarmee	0	0	0	0	0	0	0
30.30 Vervaardiging van lucht- en ruimtevaartuigen en van toestellen in verband daarmee	0	0	0	0	0	0	0
30.9 Vervaardiging van transportmiddelen, n.e.g.	0	0	0	0	0	0	0
30.91 Vervaardiging van motorfietsen	0	0	0	0	0	0	0
30.92 Vervaardiging van fietsen en invalidenwagens	0	0	0	0	0	0	0
30.99 Vervaardiging van andere transportmiddelen, n.e.g.	0	0	0	0	0	0	0
31 Vervaardiging van meubelen	2	1	0	1	0	0	0
31.0 Vervaardiging van meubelen	2	1	0	1	0	0	0
31.01 Vervaardiging van kantoor- en winkelmeubelen	1	0	0	0	0	0	0
31.02 Vervaardiging van keukenmeubelen	1	0	0	0	0	0	0
31.03 Vervaardiging van matrassen	0	0	0	0	0	0	0
31.09 Vervaardiging van andere meubelen	0	1	0	1	0	0	0
32 Overige industrie	0	0	0	0	0	0	0
32.1 Bewerken van edelstenen en vervaardiging van sieraden en dergelijke artikelen	0	0	0	0	0	0	0
32.11 Slaan van munten	0	0	0	0	0	0	0
32.12 Bewerken van edelstenen en vervaardiging van sieraden en dergelijke artikelen	0	0	0	0	0	0	0
32.13 Vervaardiging van imitatiesieraden en dergelijke artikelen	0	0	0	0	0	0	0
32.2 Vervaardiging van muziekinstrumenten	0	0	0	0	0	0	0
32.20 Vervaardiging van muziekinstrumenten	0	0	0	0	0	0	0
32.3 Vervaardiging van sportartikelen	0	0	0	0	0	0	0
32.30 Vervaardiging van sportartikelen	0	0	0	0	0	0	0
32.4 Vervaardiging van spellen en speelgoed	0	0	0	0	0	0	0
32.40 Vervaardiging van spellen en speelgoed	0	0	0	0	0	0	0
32.5 Vervaardiging van medische en tandheekkundige instrumenten en benodigdheden	0	0	0	0	0	0	0
32.50 Vervaardiging van medische en tandheekkundige instrumenten en benodigdheden	0	0	0	0	0	0	0
32.9 Industrie, n.e.g.	0	0	0	0	0	0	0
32.91 Vervaardiging van borstelwaren	0	0	0	0	0	0	0
32.99 Overige industrie, n.e.g.	0	0	0	0	0	0	0
33 Reparatie en installatie van machines en apparaten	0	0	0	0	0	0	0
33.1 Reparatie van producten van metaal, machines en apparaten	0	0	0	0	0	0	0
33.11 Reparatie van producten van metaal	0	0	0	0	0	0	0
33.12 Reparatie van machines	0	0	0	0	0	0	0

**Faillissementsstatistiek, verdeling naar activiteit, klasse van tewerkstelling en per Gewest****Aantal ingeleide faillissementsdossiers in februari 2007 : Vlaams Gewest**

Activiteit	Klasse van tewerkstelling		Totaal
	500 - 999	1000 en meer	
30.1 Scheepsbouw	0	0	0
30.12 Bouw van plezier- en sportvaartuigen	0	0	0
30.2 Vervaardiging van rollend materieel voor spoorwegen	0	0	0
30.20 Vervaardiging van rollend materieel voor spoorwegen	0	0	0
30.3 Vervaardiging van lucht- en ruimtevaartuigen en van toestellen in verband daarmee	0	0	0
30.30 Vervaardiging van lucht- en ruimtevaartuigen en van toestellen in verband daarmee	0	0	0
30.9 Vervaardiging van transportmiddelen, n.e.g.	0	0	0
30.91 Vervaardiging van motorfietsen	0	0	0
30.92 Vervaardiging van fietsen en invalidenwagens	0	0	0
30.99 Vervaardiging van andere transportmiddelen, n.e.g.	0	0	0
31 Vervaardiging van meubelen	0	0	4
31.0 Vervaardiging van meubelen	0	0	4
31.01 Vervaardiging van kantoor- en winkelmeubelen	0	0	1
31.02 Vervaardiging van keukenmeubelen	0	0	1
31.03 Vervaardiging van matrassen	0	0	0
31.09 Vervaardiging van andere meubelen	0	0	2
32 Overige industrie	0	0	0
32.1 Bewerken van edelstenen en vervaardiging van sieraden en dergelijke artikelen	0	0	0
32.11 Slaan van munten	0	0	0
32.12 Bewerken van edelstenen en vervaardiging van sieraden en dergelijke artikelen	0	0	0
32.13 Vervaardiging van imitatiesieraden en dergelijke artikelen	0	0	0
32.2 Vervaardiging van muziekinstrumenten	0	0	0
32.20 Vervaardiging van muziekinstrumenten	0	0	0
32.3 Vervaardiging van sportartikelen	0	0	0
32.30 Vervaardiging van sportartikelen	0	0	0
32.4 Vervaardiging van spellen en speelgoed	0	0	0
32.40 Vervaardiging van spellen en speelgoed	0	0	0
32.5 Vervaardiging van medische en tandheelkundige instrumenten en benodigdheden	0	0	0
32.50 Vervaardiging van medische en tandheelkundige instrumenten en benodigdheden	0	0	0
32.9 Industrie, n.e.g.	0	0	0
32.91 Vervaardiging van borstelwaren	0	0	0
32.99 Overige industrie, n.e.g.	0	0	0
33 Reparatie en installatie van machines en apparaten	0	0	0
33.1 Reparatie van producten van metaal, machines en apparaten	0	0	0
33.11 Reparatie van producten van metaal	0	0	0
33.12 Reparatie van machines	0	0	0

## Faillissementsstatistiek in 2007

### Faillissementsstatistiek, verdeling naar activiteit, klasse van tewerkstelling en per Gewest

#### Aantal ingeleide faillissementsdossiers in februari 2007 : Vlaams Gewest

Activiteit	Klasse van tewerkstelling						
	0 - 4	5 - 9	10 - 19	20 - 49	50 - 99	100 - 199	200 - 499
33.14 Reparatie van elektrische apparatuur	0	0	0	0	0	0	0
33.15 Reparatie en onderhoud van schepen	0	0	0	0	0	0	0
33.16 Reparatie en onderhoud van lucht- en ruimtevaartuigen	0	0	0	0	0	0	0
33.19 Reparatie van andere apparatuur	0	0	0	0	0	0	0
33.2 Installatie van industriële machines, toestellen en werktuigen	0	0	0	0	0	0	0
33.20 Installatie van industriële machines, toestellen en werktuigen	0	0	0	0	0	0	0
<b>D Productie en distributie van elektriciteit, gas, stoom en gekoelde lucht</b>	<b>0</b>	<b>0</b>	<b>0</b>	<b>0</b>	<b>0</b>	<b>0</b>	<b>0</b>
35 Productie en distributie van elektriciteit, gas, stoom en gekoelde lucht	0	0	0	0	0	0	0
35.1 Opwekking, transmissie en distributie van elektriciteit	0	0	0	0	0	0	0
35.11 Productie van elektriciteit	0	0	0	0	0	0	0
35.13 Distributie van elektriciteit	0	0	0	0	0	0	0
35.14 Handel in elektriciteit	0	0	0	0	0	0	0
35.2 Productie en distributie van gas	0	0	0	0	0	0	0
35.21 Productie van gas	0	0	0	0	0	0	0
35.3 Productie en distributie van stoom en gekoelde lucht	0	0	0	0	0	0	0
35.30 Productie en distributie van stoom en gekoelde lucht	0	0	0	0	0	0	0
<b>E Distributie van water; afval- en afvalwaterbeheer en sanering</b>	<b>0</b>	<b>0</b>	<b>0</b>	<b>0</b>	<b>0</b>	<b>0</b>	<b>0</b>
36 Winning, behandeling en distributie van water	0	0	0	0	0	0	0
36.0 Winning, behandeling en distributie van water	0	0	0	0	0	0	0
36.00 Winning, behandeling en distributie van water	0	0	0	0	0	0	0
37 Afvalwaterafvoer	0	0	0	0	0	0	0
37.0 Afvalwaterafvoer	0	0	0	0	0	0	0
37.00 Afvalwaterafvoer	0	0	0	0	0	0	0
38 Inzameling, verwerking en verwijdering van afval; terugwinning	0	0	0	0	0	0	0
38.1 Inzameling van afval	0	0	0	0	0	0	0
38.11 Inzameling van ongevaarlijk afval	0	0	0	0	0	0	0
38.12 Inzameling van gevaarlijk afval	0	0	0	0	0	0	0
38.2 Verwerking en verwijdering van afval	0	0	0	0	0	0	0
38.21 Verwerking en verwijdering van ongevaarlijk afval	0	0	0	0	0	0	0
38.22 Behandeling en verwijdering van gevaarlijk afval	0	0	0	0	0	0	0
38.3 Terugwinning	0	0	0	0	0	0	0
38.31 Sloop van wrakken	0	0	0	0	0	0	0
38.32 Terugwinning van gesorteerd materiaal	0	0	0	0	0	0	0

**Faillissementsstatistiek, verdeling naar activiteit, klasse van tewerkstelling en per Gewest****Aantal ingeleide faillissementsdossiers in februari 2007 : Vlaams Gewest**

Activiteit	Klasse van tewerkstelling		Totaal
	500 - 999	1000 en meer	
33.14 Reparatie van elektrische apparatuur	0	0	0
33.15 Reparatie en onderhoud van schepen	0	0	0
33.16 Reparatie en onderhoud van lucht- en ruimtevaartuigen	0	0	0
33.19 Reparatie van andere apparatuur	0	0	0
33.2 Installatie van industriële machines, toestellen en werktuigen	0	0	0
33.20 Installatie van industriële machines, toestellen en werktuigen	0	0	0
<b>D Productie en distributie van elektriciteit, gas, stoom en gekoelde lucht</b>	<b>0</b>	<b>0</b>	<b>0</b>
35 Productie en distributie van elektriciteit, gas, stoom en gekoelde lucht	0	0	0
35.1 Opwekking, transmissie en distributie van elektriciteit	0	0	0
35.11 Productie van elektriciteit	0	0	0
35.13 Distributie van elektriciteit	0	0	0
35.14 Handel in elektriciteit	0	0	0
35.2 Productie en distributie van gas	0	0	0
35.21 Productie van gas	0	0	0
35.3 Productie en distributie van stoom en gekoelde lucht	0	0	0
35.30 Productie en distributie van stoom en gekoelde lucht	0	0	0
<b>E Distributie van water; afval- en afvalwaterbeheer en sanering</b>	<b>0</b>	<b>0</b>	<b>0</b>
36 Winning, behandeling en distributie van water	0	0	0
36.0 Winning, behandeling en distributie van water	0	0	0
36.00 Winning, behandeling en distributie van water	0	0	0
37 Afvalwaterafvoer	0	0	0
37.0 Afvalwaterafvoer	0	0	0
37.00 Afvalwaterafvoer	0	0	0
38 Inzameling, verwerking en verwijdering van afval; terugwinning	0	0	0
38.1 Inzameling van afval	0	0	0
38.11 Inzameling van ongevaarlijk afval	0	0	0
38.12 Inzameling van gevaarlijk afval	0	0	0
38.2 Verwerking en verwijdering van afval	0	0	0
38.21 Verwerking en verwijdering van ongevaarlijk afval	0	0	0
38.22 Behandeling en verwijdering van gevaarlijk afval	0	0	0
38.3 Terugwinning	0	0	0
38.31 Sloop van wrakken	0	0	0
38.32 Terugwinning van gesorteerd materiaal	0	0	0

# Faillissementsstatistiek in 2007

## Faillissementsstatistiek, verdeling naar activiteit, klasse van tewerkstelling en per Gewest

### Aantal ingeleide faillissementsdossiers in februari 2007 : Vlaams Gewest

Activiteit	Klasse van tewerkstelling						
	0 - 4	5 - 9	10 - 19	20 - 49	50 - 99	100 - 199	200 - 499
<b>F Bouwnijverheid</b>	<b>39</b>	<b>4</b>	<b>2</b>	<b>1</b>	<b>0</b>	<b>0</b>	<b>0</b>
41 Bouw van gebouwen	10	2	0	0	0	0	0
41.1 Ontwikkeling van bouwprojecten	1	0	0	0	0	0	0
41.10 Ontwikkeling van bouwprojecten	1	0	0	0	0	0	0
41.2 Burgerlijke en utiliteitsbouw	9	2	0	0	0	0	0
41.20 Burgerlijke en utiliteitsbouw	9	2	0	0	0	0	0
42 Weg- en waterbouw	1	0	1	0	0	0	0
42.1 Bouw van wegen en spoorwegen	0	0	1	0	0	0	0
42.11 Bouw van autowegen en andere wegen	0	0	1	0	0	0	0
42.12 Bouw van boven- en ondergrondse spoorwegen	0	0	0	0	0	0	0
42.13 Bouw van bruggen en tunnels	0	0	0	0	0	0	0
42.2 Bouw van civieltechnische werken ten behoeve van nutsbedrijven	1	0	0	0	0	0	0
42.21 Bouw van civieltechnische werken voor vloeistoffen	1	0	0	0	0	0	0
42.22 Bouw van civieltechnische werken voor elektriciteit en telecommunicatie	0	0	0	0	0	0	0
42.9 Bouw van andere civieltechnische werken	0	0	0	0	0	0	0
42.91 Waterbouw	0	0	0	0	0	0	0
42.99 Bouw van andere civieltechnische werken, n.e.g.	0	0	0	0	0	0	0
43 Gespecialiseerde bouwwerkzaamheden	28	2	1	1	0	0	0
43.1 Slopen en bouwrijp maken van terreinen	0	0	1	0	0	0	0
43.11 Slopen	0	0	1	0	0	0	0
43.12 Bouwrijp maken van terreinen	0	0	0	0	0	0	0
43.13 Proefboren en boren	0	0	0	0	0	0	0
43.2 Elektrische installatie, loodgieterswerk en overige bouwinstallatie	9	2	0	0	0	0	0
43.21 Elektrische installatie	6	0	0	0	0	0	0
43.22 Loodgieterswerk, installatie van verwarming en klimaatregeling	3	1	0	0	0	0	0
43.29 Overige bouwinstallatie	0	1	0	0	0	0	0
43.3 Afwerking van gebouwen	12	0	0	1	0	0	0
43.31 Stukadoorswerk	5	0	0	0	0	0	0
43.32 Schrijnwerk	5	0	0	1	0	0	0
43.33 Vloerafwerking en behangen	1	0	0	0	0	0	0
43.34 Schilderen en glaszetten	1	0	0	0	0	0	0
43.39 Overige werkzaamheden in verband met de afwerking van gebouwen	0	0	0	0	0	0	0
43.9 Overige gespecialiseerde bouwactiviteiten	7	0	0	0	0	0	0
43.91 Dakwerkzaamheden	1	0	0	0	0	0	0
43.99 Overige gespecialiseerde bouwactiviteiten, n.e.g.	6	0	0	0	0	0	0



---

**Faillissementsstatistiek, verdeling naar activiteit, klasse van tewerkstelling en per Gewest**


---

**Aantal ingeleide faillissementsdossiers in februari 2007 : Vlaams Gewest**

Activiteit	Klasse van tewerkstelling		Totaal
	500 - 999	1000 en meer	
<b>F Bouwnijverheid</b>	<b>0</b>	<b>0</b>	<b>46</b>
41 Bouw van gebouwen	0	0	12
41.1 Ontwikkeling van bouwprojecten	0	0	1
41.10 Ontwikkeling van bouwprojecten	0	0	1
41.2 Burgerlijke en utiliteitsbouw	0	0	11
41.20 Burgerlijke en utiliteitsbouw	0	0	11
42 Weg- en waterbouw	0	0	2
42.1 Bouw van wegen en spoorwegen	0	0	1
42.11 Bouw van autowegen en andere wegen	0	0	1
42.12 Bouw van boven- en ondergrondse spoorwegen	0	0	0
42.13 Bouw van bruggen en tunnels	0	0	0
42.2 Bouw van civieltechnische werken ten behoeve van nutsbedrijven	0	0	1
42.21 Bouw van civieltechnische werken voor vloeistoffen	0	0	1
42.22 Bouw van civieltechnische werken voor elektriciteit en telecommunicatie	0	0	0
42.9 Bouw van andere civieltechnische werken	0	0	0
42.91 Waterbouw	0	0	0
42.99 Bouw van andere civieltechnische werken, n.e.g.	0	0	0
43 Gespecialiseerde bouwwerkzaamheden	0	0	32
43.1 Slopen en bouwrijp maken van terreinen	0	0	1
43.11 Slopen	0	0	1
43.12 Bouwrijp maken van terreinen	0	0	0
43.13 Proefboren en boren	0	0	0
43.2 Elektrische installatie, loodgieterswerk en overige bouwinstallatie	0	0	11
43.21 Elektrische installatie	0	0	6
43.22 Loodgieterswerk, installatie van verwarming en klimaatregeling	0	0	4
43.29 Overige bouwinstallatie	0	0	1
43.3 Afwerking van gebouwen	0	0	13
43.31 Stukadoorswerk	0	0	5
43.32 Schrijnwerk	0	0	6
43.33 Vloerafwerking en behangen	0	0	1
43.34 Schilderen en glaszetten	0	0	1
43.39 Overige werkzaamheden in verband met de afwerking van gebouwen	0	0	0
43.9 Overige gespecialiseerde bouwactiviteiten	0	0	7
43.91 Dakwerkzaamheden	0	0	1
43.99 Overige gespecialiseerde bouwactiviteiten, n.e.g.	0	0	6

---

# Faillissementsstatistiek in 2007

## Faillissementsstatistiek, verdeling naar activiteit, klasse van tewerkstelling en per Gewest

### Aantal ingeleide faillissementsdossiers in februari 2007 : Vlaams Gewest

	Activiteit	Klasse van tewerkstelling						
		0 - 4	5 - 9	10 - 19	20 - 49	50 - 99	100 - 199	200 - 499
<b>G</b>	<b>Groot- en detailhandel; reparatie van auto's en motorfietsen</b>	<b>88</b>	<b>2</b>	<b>0</b>	<b>0</b>	<b>0</b>	<b>0</b>	<b>0</b>
45	Groot- en detailhandel in en reparatie van auto's en motorfietsen	9	0	0	0	0	0	0
45.1	Handel in auto's	7	0	0	0	0	0	0
45.11	Handel in personenauto's en andere lichte auto's	7	0	0	0	0	0	0
45.19	Handel in andere auto's	0	0	0	0	0	0	0
45.2	Onderhoud en reparatie van auto's	0	0	0	0	0	0	0
45.20	Onderhoud en reparatie van auto's	0	0	0	0	0	0	0
45.3	Handel in delen en toebehoren van auto's	1	0	0	0	0	0	0
45.31	Groothandel in delen en toebehoren van auto's	0	0	0	0	0	0	0
45.32	Detailhandel in delen en toebehoren van auto's	1	0	0	0	0	0	0
45.4	Handel in en onderhoud en reparatie van motorfietsen en delen en toebehoren van motorfietsen	1	0	0	0	0	0	0
45.40	Handel in en onderhoud en reparatie van motorfietsen en delen en toebehoren van motorfietsen	1	0	0	0	0	0	0
46	Groothandel, met uitzondering van de handel in auto's en motorfietsen	40	1	0	0	0	0	0
46.1	Handelsbemiddeling	10	0	0	0	0	0	0
46.11	Handelsbemiddeling in landbouwproducten, levende dieren en textielgrondstoffen en halffabrikaten	0	0	0	0	0	0	0
46.12	Handelsbemiddeling in brandstoffen, ertsen, metalen en chemische producten	1	0	0	0	0	0	0
46.13	Handelsbemiddeling in hout en bouwmaterialen	1	0	0	0	0	0	0
46.14	Handelsbemiddeling in machines, apparaten en werktuigen voor de industrie en in schepen en luchtvaartuigen	1	0	0	0	0	0	0
46.15	Handelsbemiddeling in meubelen, huishoudelijke artikelen en ijzerwaren	0	0	0	0	0	0	0
46.16	Handelsbemiddeling in textiel, kleding, bont, schoeisel en lederwaren	1	0	0	0	0	0	0
46.17	Handelsbemiddeling in voedings- en genotmiddelen	0	0	0	0	0	0	0
46.18	Handelsbemiddeling gespecialiseerd in andere goederen	2	0	0	0	0	0	0
46.19	Handelsbemiddeling in goederen, algemeen assortiment	4	0	0	0	0	0	0
46.2	Groothandel in landbouwproducten en levende dieren	4	0	0	0	0	0	0
46.21	Groothandel in granen, ruwe tabak, zaden en diervoeders	0	0	0	0	0	0	0
46.22	Groothandel in bloemen en planten	1	0	0	0	0	0	0

**Faillissementsstatistiek, verdeling naar activiteit, klasse van tewerkstelling en per Gewest****Aantal ingeleide faillissementsdossiers in februari 2007 : Vlaams Gewest**

	Activiteit	Klasse van tewerkstelling		Totaal
		500 - 999	1000 en meer	
<b>G</b>	<b>Groot- en detailhandel; reparatie van auto's en motorfietsen</b>	<b>0</b>	<b>0</b>	<b>90</b>
45	Groot- en detailhandel in en reparatie van auto's en motorfietsen	0	0	9
45.1	Handel in auto's	0	0	7
45.11	Handel in personenauto's en andere lichte auto's	0	0	7
45.19	Handel in andere auto's	0	0	0
45.2	Onderhoud en reparatie van auto's	0	0	0
45.20	Onderhoud en reparatie van auto's	0	0	0
45.3	Handel in delen en toebehoren van auto's	0	0	1
45.31	Groothandel in delen en toebehoren van auto's	0	0	0
45.32	Detailhandel in delen en toebehoren van auto's	0	0	1
45.4	Handel in en onderhoud en reparatie van motorfietsen en delen en toebehoren van motorfietsen	0	0	1
45.40	Handel in en onderhoud en reparatie van motorfietsen en delen en toebehoren van motorfietsen	0	0	1
46	Groothandel, met uitzondering van de handel in auto's en motorfietsen	0	0	41
46.1	Handelsbemiddeling	0	0	10
46.11	Handelsbemiddeling in landbouwproducten, levende dieren en textielgrondstoffen en halffabrikaten	0	0	0
46.12	Handelsbemiddeling in brandstoffen, ertsen, metalen en chemische producten	0	0	1
46.13	Handelsbemiddeling in hout en bouwmaterialen	0	0	1
46.14	Handelsbemiddeling in machines, apparaten en werktuigen voor de industrie en in schepen en luchtvaartuigen	0	0	1
46.15	Handelsbemiddeling in meubelen, huishoudelijke artikelen en ijzerwaren	0	0	0
46.16	Handelsbemiddeling in textiel, kleding, bont, schoeisel en lederwaren	0	0	1
46.17	Handelsbemiddeling in voedings- en genotmiddelen	0	0	0
46.18	Handelsbemiddeling gespecialiseerd in andere goederen	0	0	2
46.19	Handelsbemiddeling in goederen, algemeen assortiment	0	0	4
46.2	Groothandel in landbouwproducten en levende dieren	0	0	4
46.21	Groothandel in granen, ruwe tabak, zaden en diervoeders	0	0	0
46.22	Groothandel in bloemen en planten	0	0	1

## Faillissementsstatistiek in 2007

### Faillissementsstatistiek, verdeling naar activiteit, klasse van tewerkstelling en per Gewest

#### Aantal ingeleide faillissementsdossiers in februari 2007 : Vlaams Gewest

Activiteit	Klasse van tewerkstelling						
	0 - 4	5 - 9	10 - 19	20 - 49	50 - 99	100 - 199	200 - 499
46.23 Groothandel in levende dieren	3	0	0	0	0	0	0
46.24 Groothandel in huiden, vellen en leer	0	0	0	0	0	0	0
46.3 Groothandel in voedings- en genotmiddelen	5	0	0	0	0	0	0
46.31 Groothandel in groenten en fruit	0	0	0	0	0	0	0
46.32 Groothandel in vlees en vleesproducten	0	0	0	0	0	0	0
46.33 Groothandel in zuivelproducten, eieren en spijsoeiën en -vetten	0	0	0	0	0	0	0
46.34 Groothandel in dranken	1	0	0	0	0	0	0
46.35 Groothandel in tabaksproducten	0	0	0	0	0	0	0
46.36 Groothandel in suiker, chocolade en suikerwerk	1	0	0	0	0	0	0
46.37 Groothandel in koffie, thee, cacao en specerijen	0	0	0	0	0	0	0
46.38 Groothandel in andere voedingsmiddelen, met inbegrip van vis en schaal- en weekdieren	2	0	0	0	0	0	0
46.39 Niet-gespecialiseerde groothandel in voedings- en genotmiddelen	1	0	0	0	0	0	0
46.4 Groothandel in consumentenartikelen	10	0	0	0	0	0	0
46.41 Groothandel in textiel	1	0	0	0	0	0	0
46.42 Groothandel in kleding en schoeisel	2	0	0	0	0	0	0
46.43 Groothandel in elektrische huishoudelijke apparaten	0	0	0	0	0	0	0
46.44 Groothandel in porselein, glaswerk en reinigingsmiddelen	0	0	0	0	0	0	0
46.45 Groothandel in parfumerieën en cosmetica	1	0	0	0	0	0	0
46.46 Groothandel in farmaceutische producten	1	0	0	0	0	0	0
46.47 Groothandel in meubelen, vloerbedekking en verlichtingsbenodigdheden	0	0	0	0	0	0	0
46.48 Groothandel in uurwerken en sieraden	0	0	0	0	0	0	0
46.49 Groothandel in andere consumentenartikelen	5	0	0	0	0	0	0
46.5 Groothandel in informatie- en communicatieapparatuur	1	0	0	0	0	0	0
46.51 Groothandel in computers, randapparatuur en software	1	0	0	0	0	0	0
46.52 Groothandel in elektronische en telecommunicatieapparatuur en delen daarvan	0	0	0	0	0	0	0
46.6 Groothandel in andere machines en werktuigen en toebehoren	1	0	0	0	0	0	0
46.61 Groothandel in machines, werktuigen en toebehoren voor de landbouw	0	0	0	0	0	0	0
46.62 Groothandel in gereedschapswerktuigen	0	0	0	0	0	0	0

**Faillissementsstatistiek, verdeling naar activiteit, klasse van tewerkstelling en per Gewest****Aantal ingeleide faillissementsdossiers in februari 2007 : Vlaams Gewest**

Activiteit	Klasse van tewerkstelling		Totaal
	500 - 999	1000 en meer	
46.23 Groothandel in levende dieren	0	0	3
46.24 Groothandel in huiden, vellen en leer	0	0	0
46.3 Groothandel in voedings- en genotmiddelen	0	0	5
46.31 Groothandel in groenten en fruit	0	0	0
46.32 Groothandel in vlees en vleesproducten	0	0	0
46.33 Groothandel in zuivelproducten, eieren en spijsoliën en -vetten	0	0	0
46.34 Groothandel in dranken	0	0	1
46.35 Groothandel in tabaksproducten	0	0	0
46.36 Groothandel in suiker, chocolade en suikerwerk	0	0	1
46.37 Groothandel in koffie, thee, cacao en specerijen	0	0	0
46.38 Groothandel in andere voedingsmiddelen, met inbegrip van vis en schaal- en weekdieren	0	0	2
46.39 Niet-gespecialiseerde groothandel in voedings- en genotmiddelen	0	0	1
46.4 Groothandel in consumentenartikelen	0	0	10
46.41 Groothandel in textiel	0	0	1
46.42 Groothandel in kleding en schoeisel	0	0	2
46.43 Groothandel in elektrische huishoudelijke apparaten	0	0	0
46.44 Groothandel in porselein, glaswerk en reinigingsmiddelen	0	0	0
46.45 Groothandel in parfumerieën en cosmetica	0	0	1
46.46 Groothandel in farmaceutische producten	0	0	1
46.47 Groothandel in meubelen, vloerbedekking en verlichtingsbenodigdheden	0	0	0
46.48 Groothandel in uurwerken en sieraden	0	0	0
46.49 Groothandel in andere consumentenartikelen	0	0	5
46.5 Groothandel in informatie- en communicatieapparatuur	0	0	1
46.51 Groothandel in computers, randapparatuur en software	0	0	1
46.52 Groothandel in elektronische en telecommunicatieapparatuur en delen daarvan	0	0	0
46.6 Groothandel in andere machines en werktuigen en toebehoren	0	0	1
46.61 Groothandel in machines, werktuigen en toebehoren voor de landbouw	0	0	0
46.62 Groothandel in gereedschapswerktuigen	0	0	0

# Faillissementsstatistiek in 2007

## Faillissementsstatistiek, verdeling naar activiteit, klasse van tewerkstelling en per Gewest

### Aantal ingeleide faillissementsdossiers in februari 2007 : Vlaams Gewest

Activiteit	Klasse van tewerkstelling						
	0 - 4	5 - 9	10 - 19	20 - 49	50 - 99	100 - 199	200 - 499
46.63 Groothandel in machines voor de mijnbouw, de bouwnijverheid en de weg- en waterbouw	1	0	0	0	0	0	0
46.64 Groothandel in machines voor de textielindustrie en in naai- en breimachines	0	0	0	0	0	0	0
46.65 Groothandel in kantoormeubelen	0	0	0	0	0	0	0
46.66 Groothandel in andere kantoomachines en kantoorbenodigdheden	0	0	0	0	0	0	0
46.69 Groothandel in andere machines en werktuigen	0	0	0	0	0	0	0
46.7 Overige gespecialiseerde groothandel	6	0	0	0	0	0	0
46.71 Groothandel in vaste, vloeibare en gasvormige brandstoffen en aanverwante producten	1	0	0	0	0	0	0
46.72 Groothandel in metalen en metaalertsen	0	0	0	0	0	0	0
46.73 Groothandel in hout, bouwmaterialen en sanitair	2	0	0	0	0	0	0
46.74 Groothandel in ijzerwaren en in installatiemateriaal voor loodgieterswerk en verwarming	1	0	0	0	0	0	0
46.75 Groothandel in chemische producten	0	0	0	0	0	0	0
46.76 Groothandel in andere intermediaire producten	2	0	0	0	0	0	0
46.77 Groothandel in afval en schroot	0	0	0	0	0	0	0
46.9 Niet-gespecialiseerde groothandel	3	1	0	0	0	0	0
46.90 Niet-gespecialiseerde groothandel	3	1	0	0	0	0	0
47 Detailhandel, met uitzondering van de handel in auto's en motorfietsen	39	1	0	0	0	0	0
47.1 Detailhandel in niet-gespecialiseerde winkels	5	0	0	0	0	0	0
47.11 Detailhandel in niet-gespecialiseerde winkels waarbij voedings- en genotmiddelen overheersen	4	0	0	0	0	0	0
47.19 Overige detailhandel in niet-gespecialiseerde winkels	1	0	0	0	0	0	0
47.2 Detailhandel in voedings- en genotmiddelen in gespecialiseerde winkels	7	0	0	0	0	0	0
47.21 Detailhandel in groenten en fruit in gespecialiseerde winkels	0	0	0	0	0	0	0
47.22 Detailhandel in vlees en vleesproducten in gespecialiseerde winkels	3	0	0	0	0	0	0
47.23 Detailhandel in vis en schaal- en weekdieren in gespecialiseerde winkels	0	0	0	0	0	0	0
47.24 Detailhandel in brood, banketbakkerswerk en suikerwerk in gespecialiseerde winkels	1	0	0	0	0	0	0
47.25 Detailhandel in dranken in gespecialiseerde winkels	1	0	0	0	0	0	0
47.26 Detailhandel in tabaksproducten in gespecialiseerde winkels	0	0	0	0	0	0	0
47.29 Overige detailhandel in voedingsmiddelen in gespecialiseerde winkels	2	0	0	0	0	0	0
47.3 Detailhandel in motorbrandstoffen in gespecialiseerde winkels	0	0	0	0	0	0	0
47.30 Detailhandel in motorbrandstoffen in gespecialiseerde winkels	0	0	0	0	0	0	0

**Faillissementsstatistiek, verdeling naar activiteit, klasse van tewerkstelling en per Gewest****Aantal ingeleide faillissementsdossiers in februari 2007 : Vlaams Gewest**

	Activiteit	Klasse van tewerkstelling		Totaal
		500 - 999	1000 en meer	
46.63	Groothandel in machines voor de mijnbouw, de bouwnijverheid en de weg- en waterbouw	0	0	1
46.64	Groothandel in machines voor de textielindustrie en in naai- en breimachines	0	0	0
46.65	Groothandel in kantoormeubelen	0	0	0
46.66	Groothandel in andere kantoomachines en kantoorbenodigdheden	0	0	0
46.69	Groothandel in andere machines en werktuigen	0	0	0
46.7	Overige gespecialiseerde groothandel	0	0	6
46.71	Groothandel in vaste, vloeibare en gasvormige brandstoffen en aanverwante producten	0	0	1
46.72	Groothandel in metalen en metaalertsen	0	0	0
46.73	Groothandel in hout, bouwmaterialen en sanitair	0	0	2
46.74	Groothandel in ijzerwaren en in installatiemateriaal voor loodgieterswerk en verwarming	0	0	1
46.75	Groothandel in chemische producten	0	0	0
46.76	Groothandel in andere intermediaire producten	0	0	2
46.77	Groothandel in afval en schroot	0	0	0
46.9	Niet-gespecialiseerde groothandel	0	0	4
46.90	Niet-gespecialiseerde groothandel	0	0	4
47	Detailhandel, met uitzondering van de handel in auto's en motorfietsen	0	0	40
47.1	Detailhandel in niet-gespecialiseerde winkels	0	0	5
47.11	Detailhandel in niet-gespecialiseerde winkels waarbij voedings- en genotmiddelen overheersen	0	0	4
47.19	Overige detailhandel in niet-gespecialiseerde winkels	0	0	1
47.2	Detailhandel in voedings- en genotmiddelen in gespecialiseerde winkels	0	0	7
47.21	Detailhandel in groenten en fruit in gespecialiseerde winkels	0	0	0
47.22	Detailhandel in vlees en vleesproducten in gespecialiseerde winkels	0	0	3
47.23	Detailhandel in vis en schaal- en weekdieren in gespecialiseerde winkels	0	0	0
47.24	Detailhandel in brood, banketbakkerswerk en suikerwerk in gespecialiseerde winkels	0	0	1
47.25	Detailhandel in dranken in gespecialiseerde winkels	0	0	1
47.26	Detailhandel in tabaksproducten in gespecialiseerde winkels	0	0	0
47.29	Overige detailhandel in voedingsmiddelen in gespecialiseerde winkels	0	0	2
47.3	Detailhandel in motorbrandstoffen in gespecialiseerde winkels	0	0	0
47.30	Detailhandel in motorbrandstoffen in gespecialiseerde winkels	0	0	0

# Faillissementsstatistiek in 2007

## Faillissementsstatistiek, verdeling naar activiteit, klasse van tewerkstelling en per Gewest

### Aantal ingeleide faillissementsdossiers in februari 2007 : Vlaams Gewest

Activiteit	Klasse van tewerkstelling						
	0 - 4	5 - 9	10 - 19	20 - 49	50 - 99	100 - 199	200 - 499
47.4 Detailhandel in ICT-apparatuur in gespecialiseerde winkels	1	0	0	0	0	0	0
47.41 Detailhandel in computers, randapparatuur en software in gespecialiseerde winkels	1	0	0	0	0	0	0
47.42 Detailhandel in telecommunicatieapparatuur in gespecialiseerde winkels	0	0	0	0	0	0	0
47.43 Detailhandel in audio- en videoapparatuur in gespecialiseerde winkels	0	0	0	0	0	0	0
47.5 Detailhandel in andere consumentenartikelen in gespecialiseerde winkels	7	0	0	0	0	0	0
47.51 Detailhandel in textiel in gespecialiseerde winkels	1	0	0	0	0	0	0
47.52 Detailhandel in ijzerwaren, verf en glas in gespecialiseerde winkels	0	0	0	0	0	0	0
47.53 Detailhandel in tapijten en andere vloerbedekking en wandbekleding in gespecialiseerde winkels	0	0	0	0	0	0	0
47.54 Detailhandel in elektrische huishoudapparaten in gespecialiseerde winkels	0	0	0	0	0	0	0
47.59 Detailhandel in meubelen, verlichtingsbenodigdheden en andere huishoudelijke artikelen in gespecialiseerde winkels	6	0	0	0	0	0	0
47.6 Detailhandel in cultuur- en recreatieartikelen in gespecialiseerde winkels	2	0	0	0	0	0	0
47.61 Detailhandel in boeken in gespecialiseerde winkels	0	0	0	0	0	0	0
47.62 Detailhandel in kranten en kantoorbehoefte in gespecialiseerde winkels	2	0	0	0	0	0	0
47.63 Detailhandel in audio- en video-opnamen in gespecialiseerde winkels	0	0	0	0	0	0	0
47.64 Detailhandel in sportartikelen in gespecialiseerde winkels	0	0	0	0	0	0	0
47.65 Detailhandel in spellen en speelgoed in gespecialiseerde winkels	0	0	0	0	0	0	0
47.7 Detailhandel in andere artikelen in gespecialiseerde winkels	17	0	0	0	0	0	0
47.71 Detailhandel in kleding in gespecialiseerde winkels	10	0	0	0	0	0	0
47.72 Detailhandel in schoeisel en lederwaren in gespecialiseerde winkels	1	0	0	0	0	0	0
47.73 Apothekers in gespecialiseerde winkels	0	0	0	0	0	0	0
47.74 Detailhandel in medische en orthopedische artikelen in gespecialiseerde winkels	0	0	0	0	0	0	0
47.75 Detailhandel in cosmetica en toiletartikelen in gespecialiseerde winkels	0	0	0	0	0	0	0
47.76 Detailhandel in bloemen, planten, zaden, kunstmeststoffen, huisdieren en voer voor huisdieren in gespecialiseerde winkels	2	0	0	0	0	0	0



**Faillissementsstatistiek, verdeling naar activiteit, klasse van tewerkstelling en per Gewest****Aantal ingeleide faillissementsdossiers in februari 2007 : Vlaams Gewest**

	Activiteit	Klasse van tewerkstelling		Totaal
		500 - 999	1000 en meer	
47.4	Detailhandel in ICT-apparatuur in gespecialiseerde winkels	0	0	1
47.41	Detailhandel in computers, randapparatuur en software in gespecialiseerde winkels	0	0	1
47.42	Detailhandel in telecommunicatieapparatuur in gespecialiseerde winkels	0	0	0
47.43	Detailhandel in audio- en videoapparatuur in gespecialiseerde winkels	0	0	0
47.5	Detailhandel in andere consumentenartikelen in gespecialiseerde winkels	0	0	7
47.51	Detailhandel in textiel in gespecialiseerde winkels	0	0	1
47.52	Detailhandel in ijzerwaren, verf en glas in gespecialiseerde winkels	0	0	0
47.53	Detailhandel in tapijten en andere vloerbedekking en wandbekleding in gespecialiseerde winkels	0	0	0
47.54	Detailhandel in elektrische huishoudapparaten in gespecialiseerde winkels	0	0	0
47.59	Detailhandel in meubelen, verlichtingsbenodigdheden en andere huishoudelijke artikelen in gespecialiseerde winkels	0	0	6
47.6	Detailhandel in cultuur- en recreatieartikelen in gespecialiseerde winkels	0	0	2
47.61	Detailhandel in boeken in gespecialiseerde winkels	0	0	0
47.62	Detailhandel in kranten en kantoorbehoefden in gespecialiseerde winkels	0	0	2
47.63	Detailhandel in audio- en video-opnamen in gespecialiseerde winkels	0	0	0
47.64	Detailhandel in sportartikelen in gespecialiseerde winkels	0	0	0
47.65	Detailhandel in spellen en speelgoed in gespecialiseerde winkels	0	0	0
47.7	Detailhandel in andere artikelen in gespecialiseerde winkels	0	0	17
47.71	Detailhandel in kleding in gespecialiseerde winkels	0	0	10
47.72	Detailhandel in schoeisel en lederwaren in gespecialiseerde winkels	0	0	1
47.73	Apothekers in gespecialiseerde winkels	0	0	0
47.74	Detailhandel in medische en orthopedische artikelen in gespecialiseerde winkels	0	0	0
47.75	Detailhandel in cosmetica en toiletartikelen in gespecialiseerde winkels	0	0	0
47.76	Detailhandel in bloemen, planten, zaden, kunstmeststoffen, huisdieren en voer voor huisdieren in gespecialiseerde wi	0	0	2

# Faillissementsstatistiek in 2007

## Faillissementsstatistiek, verdeling naar activiteit, klasse van tewerkstelling en per Gewest

### Aantal ingeleide faillissementsdossiers in februari 2007 : Vlaams Gewest

Activiteit		Klasse van tewerkstelling						
		0 - 4	5 - 9	10 - 19	20 - 49	50 - 99	100 - 199	200 - 499
47.77	Detailhandel in uurwerken en sieraden in gespecialiseerde winkels	0	0	0	0	0	0	0
47.78	Overige detailhandel in nieuwe artikelen in gespecialiseerde winkels	3	0	0	0	0	0	0
47.79	Detailhandel in tweedehandsgoederen in winkels	1	0	0	0	0	0	0
47.8	Markt- en straathandel	0	0	0	0	0	0	0
47.81	Markt- en straathandel in voedings- en genotmiddelen	0	0	0	0	0	0	0
47.82	Markt- en straathandel in textiel, kleding en schoeisel	0	0	0	0	0	0	0
47.89	Markt- en straathandel in andere artikelen	0	0	0	0	0	0	0
47.9	Detailhandel, niet in winkels en exclusief markt- en straathandel	0	1	0	0	0	0	0
47.91	Detailhandel via postorderbedrijven of via internet	0	0	0	0	0	0	0
47.99	Overige detailhandel, niet in winkels en exclusief markt- en straathandel	0	1	0	0	0	0	0
<b>H</b>	<b>Vervoer en opslag</b>	<b>15</b>	<b>1</b>	<b>2</b>	<b>0</b>	<b>1</b>	<b>0</b>	<b>0</b>
49	Vervoer te land en vervoer via pijpleidingen	6	1	2	0	1	0	0
49.2	Goederenvervoer per spoor	0	0	0	0	0	0	0
49.20	Goederenvervoer per spoor	0	0	0	0	0	0	0
49.3	Overig personenvervoer te land	0	0	1	0	0	0	0
49.31	Personenvervoer te land binnen steden of voorsteden	0	0	0	0	0	0	0
49.32	Exploitatie van taxi's	0	0	1	0	0	0	0
49.39	Overig personenvervoer te land, n.e.g.	0	0	0	0	0	0	0
49.4	Goederenvervoer over de weg en verhuisbedrijven	6	1	1	0	1	0	0
49.41	Goederenvervoer over de weg	6	1	1	0	1	0	0
49.42	Verhuisbedrijven	0	0	0	0	0	0	0
49.5	Vervoer via pijpleidingen	0	0	0	0	0	0	0
49.50	Vervoer via pijpleidingen	0	0	0	0	0	0	0
50	Vervoer over water	4	0	0	0	0	0	0
50.1	Zee- en kustvaart, personenvervoer	1	0	0	0	0	0	0
50.10	Zee- en kustvaart, personenvervoer	1	0	0	0	0	0	0
50.2	Zee- en kustvaart, goederenvervoer	1	0	0	0	0	0	0
50.20	Zee- en kustvaart, goederenvervoer	1	0	0	0	0	0	0
50.3	Binnenvaart, personenvervoer	1	0	0	0	0	0	0
50.30	Binnenvaart, personenvervoer	1	0	0	0	0	0	0
50.4	Binnenvaart, goederenvervoer	1	0	0	0	0	0	0
50.40	Binnenvaart, goederenvervoer	1	0	0	0	0	0	0
51	Luchtvaart	0	0	0	0	0	0	0
51.1	Personenvervoer door de lucht	0	0	0	0	0	0	0

---

**Faillissementsstatistiek, verdeling naar activiteit, klasse van tewerkstelling en per Gewest**


---

**Aantal ingeleide faillissementsdossiers in februari 2007 : Vlaams Gewest**

	Activiteit	Klasse van tewerkstelling		Totaal
		500 - 999	1000 en meer	
47.77	Detailhandel in uurwerken en sieraden in gespecialiseerde winkels	0	0	0
47.78	Overige detailhandel in nieuwe artikelen in gespecialiseerde winkels	0	0	3
47.79	Detailhandel in tweedehandsgoederen in winkels	0	0	1
47.8	Markt- en straathandel	0	0	0
47.81	Markt- en straathandel in voedings- en genotmiddelen	0	0	0
47.82	Markt- en straathandel in textiel, kleding en schoeisel	0	0	0
47.89	Markt- en straathandel in andere artikelen	0	0	0
47.9	Detailhandel, niet in winkels en exclusief markt- en straathandel	0	0	1
47.91	Detailhandel via postorderbedrijven of via internet	0	0	0
47.99	Overige detailhandel, niet in winkels en exclusief markt- en straathandel	0	0	1
<b>H</b>	<b>Vervoer en opslag</b>	<b>0</b>	<b>0</b>	<b>19</b>
49	Vervoer te land en vervoer via pijpleidingen	0	0	10
49.2	Goederenvervoer per spoor	0	0	0
49.20	Goederenvervoer per spoor	0	0	0
49.3	Overig personenvervoer te land	0	0	1
49.31	Personenvervoer te land binnen steden of voorsteden	0	0	0
49.32	Exploitatie van taxi's	0	0	1
49.39	Overig personenvervoer te land, n.e.g.	0	0	0
49.4	Goederenvervoer over de weg en verhuisbedrijven	0	0	9
49.41	Goederenvervoer over de weg	0	0	9
49.42	Verhuisbedrijven	0	0	0
49.5	Vervoer via pijpleidingen	0	0	0
49.50	Vervoer via pijpleidingen	0	0	0
50	Vervoer over water	0	0	4
50.1	Zee- en kustvaart, personenvervoer	0	0	1
50.10	Zee- en kustvaart, personenvervoer	0	0	1
50.2	Zee- en kustvaart, goederenvervoer	0	0	1
50.20	Zee- en kustvaart, goederenvervoer	0	0	1
50.3	Binnenvaart, personenvervoer	0	0	1
50.30	Binnenvaart, personenvervoer	0	0	1
50.4	Binnenvaart, goederenvervoer	0	0	1
50.40	Binnenvaart, goederenvervoer	0	0	1
51	Luchtvaart	0	0	0
51.1	Personenvervoer door de lucht	0	0	0

---

# Faillissementsstatistiek in 2007

## Faillissementsstatistiek, verdeling naar activiteit, klasse van tewerkstelling en per Gewest

### Aantal ingeleide faillissementsdossiers in februari 2007 : Vlaams Gewest

Activiteit		Klasse van tewerkstelling						
		0 - 4	5 - 9	10 - 19	20 - 49	50 - 99	100 - 199	200 - 499
51.10	Personenvervoer door de lucht	0	0	0	0	0	0	0
51.2	Goederenvervoer door de lucht; ruimtevaart	0	0	0	0	0	0	0
51.21	Goederenvervoer door de lucht	0	0	0	0	0	0	0
51.22	Ruimtevaart	0	0	0	0	0	0	0
52	Opslag en vervoerondersteunende activiteiten	0	0	0	0	0	0	0
52.1	Opslag	0	0	0	0	0	0	0
52.10	Opslag	0	0	0	0	0	0	0
52.2	Vervoerondersteunende activiteiten	0	0	0	0	0	0	0
52.21	Diensten in verband met vervoer te land	0	0	0	0	0	0	0
52.22	Diensten in verband met vervoer over water	0	0	0	0	0	0	0
52.23	Diensten in verband met de luchtvaart	0	0	0	0	0	0	0
52.24	Vrachtbehandeling	0	0	0	0	0	0	0
52.29	Overige vervoerondersteunende activiteiten	0	0	0	0	0	0	0
53	Posterijen en koeriers	5	0	0	0	0	0	0
53.1	Postdiensten in het kader van de universeledienstverplichting	0	0	0	0	0	0	0
53.10	Postdiensten in het kader van de universeledienstverplichting	0	0	0	0	0	0	0
53.2	Overige posterijen en koeriers	5	0	0	0	0	0	0
53.20	Overige posterijen en koeriers	5	0	0	0	0	0	0
I	<b>Verschaffen van accommodatie en maaltijden</b>	<b>63</b>	<b>2</b>	<b>2</b>	<b>0</b>	<b>0</b>	<b>0</b>	<b>0</b>
55	Verschaffen van accommodatie	1	0	0	0	0	0	0
55.1	Hotels en dergelijke accommodatie	1	0	0	0	0	0	0
55.10	Hotels en dergelijke accommodatie	1	0	0	0	0	0	0
55.2	Vakantieverblijven en andere accommodatie voor kort verblijf	0	0	0	0	0	0	0
55.20	Vakantieverblijven en andere accommodatie voor kort verblijf	0	0	0	0	0	0	0
55.3	Kampeer- en caravanterreinen	0	0	0	0	0	0	0
55.30	Kampeer- en caravanterreinen	0	0	0	0	0	0	0
55.9	Overige accommodatie	0	0	0	0	0	0	0
55.90	Overige accommodatie	0	0	0	0	0	0	0
56	Eet- en drinkgelegenheden	62	2	2	0	0	0	0
56.1	Restaurants en mobiele eetgelegenheden	30	1	2	0	0	0	0
56.10	Restaurants en mobiele eetgelegenheden	30	1	2	0	0	0	0
56.2	Catering en overige eetgelegenheden	2	0	0	0	0	0	0
56.21	Catering	2	0	0	0	0	0	0
56.29	Overige eetgelegenheden	0	0	0	0	0	0	0
56.3	Drinkgelegenheden	30	1	0	0	0	0	0
56.30	Drinkgelegenheden	30	1	0	0	0	0	0

**Faillissementsstatistiek, verdeling naar activiteit, klasse van tewerkstelling en per Gewest****Aantal ingeleide faillissementsdossiers in februari 2007 : Vlaams Gewest**

Activiteit	Klasse van tewerkstelling		Totaal
	500 - 999	1000 en meer	
51.10 Personenvervoer door de lucht	0	0	0
51.2 Goederenvervoer door de lucht; ruimtevaart	0	0	0
51.21 Goederenvervoer door de lucht	0	0	0
51.22 Ruimtevaart	0	0	0
52 Opslag en vervoerondersteunende activiteiten	0	0	0
52.1 Opslag	0	0	0
52.10 Opslag	0	0	0
52.2 Vervoerondersteunende activiteiten	0	0	0
52.21 Diensten in verband met vervoer te land	0	0	0
52.22 Diensten in verband met vervoer over water	0	0	0
52.23 Diensten in verband met de luchtvaart	0	0	0
52.24 Vrachtbehandeling	0	0	0
52.29 Overige vervoerondersteunende activiteiten	0	0	0
53 Posterijen en koeriers	0	0	5
53.1 Postdiensten in het kader van de universeledienstverplichting	0	0	0
53.10 Postdiensten in het kader van de universeledienstverplichting	0	0	0
53.2 Overige posterijen en koeriers	0	0	5
53.20 Overige posterijen en koeriers	0	0	5
<b>I Verschaffen van accommodatie en maaltijden</b>	<b>0</b>	<b>0</b>	<b>67</b>
55 Verschaffen van accommodatie	0	0	1
55.1 Hotels en dergelijke accommodatie	0	0	1
55.10 Hotels en dergelijke accommodatie	0	0	1
55.2 Vakantieverblijven en andere accommodatie voor kort verblijf	0	0	0
55.20 Vakantieverblijven en andere accommodatie voor kort verblijf	0	0	0
55.3 Kampeer- en caravanterreinen	0	0	0
55.30 Kampeer- en caravanterreinen	0	0	0
55.9 Overige accommodatie	0	0	0
55.90 Overige accommodatie	0	0	0
56 Eet- en drinkgelegenheden	0	0	66
56.1 Restaurants en mobiele eetgelegenheden	0	0	33
56.10 Restaurants en mobiele eetgelegenheden	0	0	33
56.2 Catering en overige eetgelegenheden	0	0	2
56.21 Catering	0	0	2
56.29 Overige eetgelegenheden	0	0	0
56.3 Drinkgelegenheden	0	0	31
56.30 Drinkgelegenheden	0	0	31

# Faillissementsstatistiek in 2007

## Faillissementsstatistiek, verdeling naar activiteit, klasse van tewerkstelling en per Gewest

### Aantal ingeleide faillissementsdossiers in februari 2007 : Vlaams Gewest

Activiteit		Klasse van tewerkstelling						
		0 - 4	5 - 9	10 - 19	20 - 49	50 - 99	100 - 199	200 - 499
<b>J</b>	<b>Informatie en communicatie</b>	<b>13</b>	<b>0</b>	<b>0</b>	<b>0</b>	<b>0</b>	<b>0</b>	<b>0</b>
58	Uitgeverijen	3	0	0	0	0	0	0
58.1	Uitgeverijen van boeken en tijdschriften; overige uitgeverijen	2	0	0	0	0	0	0
58.11	Uitgeverijen van boeken	0	0	0	0	0	0	0
58.12	Uitgeverijen van adresboeken en mailinglijsten	0	0	0	0	0	0	0
58.13	Uitgeverijen van kranten	0	0	0	0	0	0	0
58.14	Uitgeverijen van tijdschriften	1	0	0	0	0	0	0
58.19	Overige uitgeverijen	1	0	0	0	0	0	0
58.2	Uitgeverijen van software	1	0	0	0	0	0	0
58.29	Overige uitgeverijen van software	1	0	0	0	0	0	0
59	Productie van films en video- en televisieprogramma's, maken van geluidsopnamen en uitgeverijen van muziekopnamen	2	0	0	0	0	0	0
59.1	Activiteiten in verband met films en video- en televisieprogramma's	2	0	0	0	0	0	0
59.11	Productie van films en video- en televisieprogramma's	1	0	0	0	0	0	0
59.12	Activiteiten in verband met films en video- en televisieprogramma's na de productie	1	0	0	0	0	0	0
59.13	Distributie van films en video- en televisieprogramma's	0	0	0	0	0	0	0
59.14	Vertoning van films	0	0	0	0	0	0	0
59.2	Maken van geluidsopnamen en uitgeverijen van muziekopnamen	0	0	0	0	0	0	0
59.20	Maken van geluidsopnamen en uitgeverijen van muziekopnamen	0	0	0	0	0	0	0
60	Uitzending van radio- en televisieprogramma's, abonneetelevisie	0	0	0	0	0	0	0
60.1	Uitzenden van radioprogramma's	0	0	0	0	0	0	0
60.10	Uitzenden van radioprogramma's	0	0	0	0	0	0	0
60.2	Uitzenden van televisieprogramma's, abonneetelevisie	0	0	0	0	0	0	0
60.20	Uitzenden van televisieprogramma's, abonneetelevisie	0	0	0	0	0	0	0
61	Telecommunicatie	2	0	0	0	0	0	0
61.1	Draadgebonden telecommunicatie	0	0	0	0	0	0	0
61.10	Draadgebonden telecommunicatie	0	0	0	0	0	0	0
61.2	Draadloze telecommunicatie	2	0	0	0	0	0	0
61.20	Draadloze telecommunicatie	2	0	0	0	0	0	0
61.3	Telecommunicatie via satelliet	0	0	0	0	0	0	0
61.30	Telecommunicatie via satelliet	0	0	0	0	0	0	0
61.9	Overige telecommunicatie	0	0	0	0	0	0	0
61.90	Overige telecommunicatie	0	0	0	0	0	0	0
62	Computerprogrammering, consultancy en aanverwante activiteiten	4	0	0	0	0	0	0
62.0	Computerprogrammering, consultancy en aanverwante activiteiten	4	0	0	0	0	0	0
62.01	Schrijven van computerprogramma's	1	0	0	0	0	0	0
62.02	Computerconsultancy-activiteiten	3	0	0	0	0	0	0
62.03	Beheer van computerfaciliteiten	0	0	0	0	0	0	0

**Faillissementsstatistiek, verdeling naar activiteit, klasse van tewerkstelling en per Gewest****Aantal ingeleide faillissementsdossiers in februari 2007 : Vlaams Gewest**

Activiteit	Klasse van tewerkstelling		Totaal
	500 - 999	1000 en meer	
<b>J Informatie en communicatie</b>	<b>0</b>	<b>0</b>	<b>13</b>
58 Uitgeverijen	0	0	3
58.1 Uitgeverijen van boeken en tijdschriften; overige uitgeverijen	0	0	2
58.11 Uitgeverijen van boeken	0	0	0
58.12 Uitgeverijen van adresboeken en mailinglijsten	0	0	0
58.13 Uitgeverijen van kranten	0	0	0
58.14 Uitgeverijen van tijdschriften	0	0	1
58.19 Overige uitgeverijen	0	0	1
58.2 Uitgeverijen van software	0	0	1
58.29 Overige uitgeverijen van software	0	0	1
59 Productie van films en video- en televisieprogramma's, maken van geluidsopnamen en uitgeverijen van muziekopnamen	0	0	2
59.1 Activiteiten in verband met films en video- en televisieprogramma's	0	0	2
59.11 Productie van films en video- en televisieprogramma's	0	0	1
59.12 Activiteiten in verband met films en video- en televisieprogramma's na de productie	0	0	1
59.13 Distributie van films en video- en televisieprogramma's	0	0	0
59.14 Vertoning van films	0	0	0
59.2 Maken van geluidsopnamen en uitgeverijen van muziekopnamen	0	0	0
59.20 Maken van geluidsopnamen en uitgeverijen van muziekopnamen	0	0	0
60 Uitzending van radio- en televisieprogramma's, abonneetelevisie	0	0	0
60.1 Uitzenden van radioprogramma's	0	0	0
60.10 Uitzenden van radioprogramma's	0	0	0
60.2 Uitzenden van televisieprogramma's, abonneetelevisie	0	0	0
60.20 Uitzenden van televisieprogramma's, abonneetelevisie	0	0	0
61 Telecommunicatie	0	0	2
61.1 Draadgebonden telecommunicatie	0	0	0
61.10 Draadgebonden telecommunicatie	0	0	0
61.2 Draadloze telecommunicatie	0	0	2
61.20 Draadloze telecommunicatie	0	0	2
61.3 Telecommunicatie via satelliet	0	0	0
61.30 Telecommunicatie via satelliet	0	0	0
61.9 Overige telecommunicatie	0	0	0
61.90 Overige telecommunicatie	0	0	0
62 Computerprogrammering, consultancy en aanverwante activiteiten	0	0	4
62.0 Computerprogrammering, consultancy en aanverwante activiteiten	0	0	4
62.01 Schrijven van computerprogramma's	0	0	1
62.02 Computerconsultancy-activiteiten	0	0	3
62.03 Beheer van computerfaciliteiten	0	0	0

# Faillissementsstatistiek in 2007

## Faillissementsstatistiek, verdeling naar activiteit, klasse van tewerkstelling en per Gewest

### Aantal ingeleide faillissementsdossiers in februari 2007 : Vlaams Gewest

Activiteit	Klasse van tewerkstelling						
	0 - 4	5 - 9	10 - 19	20 - 49	50 - 99	100 - 199	200 - 499
62.09 Overige diensten op het gebied van informatietechnologie en computer	0	0	0	0	0	0	0
63 Dienstverlenende activiteiten op het gebied van informatie	2	0	0	0	0	0	0
63.1 Gegevensverwerking, webhosting en aanverwante activiteiten; webportalen	1	0	0	0	0	0	0
63.11 Gegevensverwerking, webhosting en aanverwante activiteiten	1	0	0	0	0	0	0
63.12 Webportalen	0	0	0	0	0	0	0
63.9 Overige dienstverlenende activiteiten op het gebied van informatie	1	0	0	0	0	0	0
63.91 Persagentschappen	1	0	0	0	0	0	0
63.99 Overige dienstverlenende activiteiten op het gebied van informatie, n.e.g.	0	0	0	0	0	0	0
<b>K Financiële activiteiten en verzekeringen</b>	<b>5</b>	<b>0</b>	<b>0</b>	<b>0</b>	<b>1</b>	<b>0</b>	<b>0</b>
64 Financiële dienstverlening, exclusief verzekeringen en pensioenfondsen	4	0	0	0	1	0	0
64.1 Geldscheppende financiële instellingen	0	0	0	0	1	0	0
64.19 Overige geldscheppende financiële instellingen	0	0	0	0	1	0	0
64.2 Holdings	4	0	0	0	0	0	0
64.20 Holdings	4	0	0	0	0	0	0
64.3 Beleggingstrusts en -fondsen en vergelijkbare financiële instellingen	0	0	0	0	0	0	0
64.30 Beleggingstrusts en -fondsen en vergelijkbare financiële instellingen	0	0	0	0	0	0	0
64.9 Overige financiële dienstverlening/exclusief verzekeringen en pensioenfondsen	0	0	0	0	0	0	0
64.91 Financiële lease	0	0	0	0	0	0	0
64.92 Overige kredietverstrekking	0	0	0	0	0	0	0
64.99 Overige financiële dienstverlening/exclusief verzekeringen en pensioenfondsen, n.e.g.	0	0	0	0	0	0	0
65 Verzekeringen en pensioenfondsen, exclusief verplichte sociale verzekeringen	0	0	0	0	0	0	0
65.1 Verzekeringen	0	0	0	0	0	0	0
65.11 Levensverzekeringen	0	0	0	0	0	0	0
65.12 Levensverzekeringen	0	0	0	0	0	0	0
66 Ondersteunende activiteiten voor verzekeringen en pensioenfondsen	1	0	0	0	0	0	0
66.1 Ondersteunende activiteiten in verband met financiële diensten, exclusief verzekeringen en pensioenfondsen	0	0	0	0	0	0	0
66.11 Beheer van financiële markten	0	0	0	0	0	0	0
66.12 Effecten- en goederenhandel	0	0	0	0	0	0	0
66.19 Overige ondersteunende activiteiten in verband met financiële diensten, exclusief verzekeringen en pensioenfondsen	0	0	0	0	0	0	0
66.2 Ondersteunende activiteiten in verband met verzekeringen en pensioenfondsen	0	0	0	0	0	0	0
66.21 Risicoanalisten en schadetaxateurs	0	0	0	0	0	0	0
66.22 Verzekeringsagenten en -makelaars	0	0	0	0	0	0	0
66.29 Overige ondersteunende activiteiten in verband met verzekeringen en pensioenfondsen	0	0	0	0	0	0	0



**Faillissementsstatistiek, verdeling naar activiteit, klasse van tewerkstelling en per Gewest****Aantal ingeleide faillissementsdossiers in februari 2007 : Vlaams Gewest**

	Activiteit	Klasse van tewerkstelling		Totaal
		500 - 999	1000 en meer	
62.09	Overige diensten op het gebied van informatietechnologie en computer	0	0	0
63	Dienstverlenende activiteiten op het gebied van informatie	0	0	2
63.1	Gegevensverwerking, webhosting en aanverwante activiteiten; webportalen	0	0	1
63.11	Gegevensverwerking, webhosting en aanverwante activiteiten	0	0	1
63.12	Webportalen	0	0	0
63.9	Overige dienstverlenende activiteiten op het gebied van informatie	0	0	1
63.91	Persagentschappen	0	0	1
63.99	Overige dienstverlenende activiteiten op het gebied van informatie, n.e.g.	0	0	0
<b>K</b>	<b>Financiële activiteiten en verzekeringen</b>	<b>0</b>	<b>0</b>	<b>6</b>
64	Financiële dienstverlening, exclusief verzekeringen en pensioenfondsen	0	0	5
64.1	Geldscheppende financiële instellingen	0	0	1
64.19	Overige geldscheppende financiële instellingen	0	0	1
64.2	Holdings	0	0	4
64.20	Holdings	0	0	4
64.3	Beleggingstruists en -fondsen en vergelijkbare financiële instellingen	0	0	0
64.30	Beleggingstruists en -fondsen en vergelijkbare financiële instellingen	0	0	0
64.9	Overige financiële dienstverlening/exclusief verzekeringen en pensioenfondsen	0	0	0
64.91	Financiële lease	0	0	0
64.92	Overige kredietverstrekking	0	0	0
64.99	Overige financiële dienstverlening/exclusief verzekeringen en pensioenfondsen, n.e.g.	0	0	0
65	Verzekeringen en pensioenfondsen, exclusief verplichte sociale verzekeringen	0	0	0
65.1	Verzekeringen	0	0	0
65.11	Levensverzekeringen	0	0	0
65.12	Levensverzekeringen	0	0	0
66	Ondersteunende activiteiten voor verzekeringen en pensioenfondsen	0	0	1
66.1	Ondersteunende activiteiten in verband met financiële diensten, exclusief verzekeringen en pensioenfondsen	0	0	0
66.11	Beheer van financiële markten	0	0	0
66.12	Effecten- en goederenhandel	0	0	0
66.19	Overige ondersteunende activiteiten in verband met financiële diensten, exclusief verzekeringen en pensioenfondsen	0	0	0
66.2	Ondersteunende activiteiten in verband met verzekeringen en pensioenfondsen	0	0	0
66.21	Risicoanalisten en schadetaxateurs	0	0	0
66.22	Verzekeringsagenten en -makelaars	0	0	0
66.29	Overige ondersteunende activiteiten in verband met verzekeringen en pensioenfondsen	0	0	0

# Faillissementsstatistiek in 2007

## Faillissementsstatistiek, verdeling naar activiteit, klasse van tewerkstelling en per Gewest

### Aantal ingeleide faillissementsdossiers in februari 2007 : Vlaams Gewest

Activiteit	Klasse van tewerkstelling						
	0 - 4	5 - 9	10 - 19	20 - 49	50 - 99	100 - 199	200 - 499
66.3 Vermogensbeheer	1	0	0	0	0	0	0
66.30 Vermogensbeheer	1	0	0	0	0	0	0
<b>L Exploitatie van en handel in onroerend goed</b>	<b>1</b>	<b>0</b>	<b>0</b>	<b>1</b>	<b>0</b>	<b>0</b>	<b>0</b>
68 Exploitatie van en handel in onroerend goed	1	0	0	1	0	0	0
68.1 Handel in eigen onroerend goed	0	0	0	0	0	0	0
68.10 Handel in eigen onroerend goed	0	0	0	0	0	0	0
68.2 Verhuur en exploitatie van eigen of geleased onroerend goed	0	0	0	0	0	0	0
68.20 Verhuur en exploitatie van eigen of geleased onroerend goed	0	0	0	0	0	0	0
68.3 Bemiddeling in en beheer van onroerend goed voor een vast bedrag of op contractbasis	1	0	0	1	0	0	0
68.31 Bemiddeling in onroerend goed	0	0	0	0	0	0	0
68.32 Beheer van onroerend goed voor een vast bedrag of op contractbasis	1	0	0	1	0	0	0
<b>M Vrije beroepen en wetenschappelijke en technische activiteiten</b>	<b>15</b>	<b>0</b>	<b>0</b>	<b>0</b>	<b>0</b>	<b>0</b>	<b>0</b>
69 Rechtskundige en boekhoudkundige dienstverlening	0	0	0	0	0	0	0
69.1 Rechtskundige dienstverlening	0	0	0	0	0	0	0
69.10 Rechtskundige dienstverlening	0	0	0	0	0	0	0
69.2 Accountants, boekhouders en belastingconsulenten	0	0	0	0	0	0	0
69.20 Accountants, boekhouders en belastingconsulenten	0	0	0	0	0	0	0
70 Activiteiten van hoofdkantoren; adviesbureaus op het gebied van bedrijfsbeheer	6	0	0	0	0	0	0
70.1 Activiteiten van hoofdkantoren	0	0	0	0	0	0	0
70.10 Activiteiten van hoofdkantoren	0	0	0	0	0	0	0
70.2 Adviesbureaus op het gebied van bedrijfsbeheer	6	0	0	0	0	0	0
70.21 Adviesbureaus op het gebied van public relations en communicatie	0	0	0	0	0	0	0
70.22 Overige adviesbureaus op het gebied van bedrijfsbeheer; adviesbureaus op het gebied van bedrijfsvoering	6	0	0	0	0	0	0
71 Architecten en ingenieurs; technische testen en toetsen	2	0	0	0	0	0	0
71.1 Architecten, ingenieurs en aanverwante technische adviseurs	2	0	0	0	0	0	0
71.11 Architecten	1	0	0	0	0	0	0
71.12 Ingenieurs en aanverwante technische adviseurs	1	0	0	0	0	0	0
71.2 Technische testen en toetsen	0	0	0	0	0	0	0
71.20 Technische testen en toetsen	0	0	0	0	0	0	0
72 Speur- en ontwikkelingswerk op wetenschappelijk gebied	0	0	0	0	0	0	0
72.1 Speur- en ontwikkelingswerk op natuurwetenschappelijk gebied	0	0	0	0	0	0	0
72.11 Speur- en ontwikkelingswerk op biotechnologisch gebied	0	0	0	0	0	0	0
72.19 Overig speur- en ontwikkelingswerk op natuurwetenschappelijk gebied	0	0	0	0	0	0	0
72.2 Speur- en ontwikkelingswerk op het gebied van de maatschappij- en geesteswetenschappen	0	0	0	0	0	0	0
72.20 Speur- en ontwikkelingswerk op het gebied van de maatschappij- en geesteswetenschappen	0	0	0	0	0	0	0

---

**Faillissementsstatistiek, verdeling naar activiteit, klasse van tewerkstelling en per Gewest**


---

**Aantal ingeleide faillissementsdossiers in februari 2007 : Vlaams Gewest**

Activiteit	Klasse van tewerkstelling		Totaal
	500 - 999	1000 en meer	
66.3 Vermogensbeheer	0	0	1
66.30 Vermogensbeheer	0	0	1
<b>L Exploitatie van en handel in onroerend goed</b>	<b>0</b>	<b>0</b>	<b>2</b>
68 Exploitatie van en handel in onroerend goed	0	0	2
68.1 Handel in eigen onroerend goed	0	0	0
68.10 Handel in eigen onroerend goed	0	0	0
68.2 Verhuur en exploitatie van eigen of geleased onroerend goed	0	0	0
68.20 Verhuur en exploitatie van eigen of geleased onroerend goed	0	0	0
68.3 Bemiddeling in en beheer van onroerend goed voor een vast bedrag of op contractbasis	0	0	2
68.31 Bemiddeling in onroerend goed	0	0	0
68.32 Beheer van onroerend goed voor een vast bedrag of op contractbasis	0	0	2
<b>M Vrije beroepen en wetenschappelijke en technische activiteiten</b>	<b>0</b>	<b>0</b>	<b>15</b>
69 Rechtskundige en boekhoudkundige dienstverlening	0	0	0
69.1 Rechtskundige dienstverlening	0	0	0
69.10 Rechtskundige dienstverlening	0	0	0
69.2 Accountants, boekhouders en belastingconsulenten	0	0	0
69.20 Accountants, boekhouders en belastingconsulenten	0	0	0
70 Activiteiten van hoofdkantoren; adviesbureaus op het gebied van bedrijfsbeheer	0	0	6
70.1 Activiteiten van hoofdkantoren	0	0	0
70.10 Activiteiten van hoofdkantoren	0	0	0
70.2 Adviesbureaus op het gebied van bedrijfsbeheer	0	0	6
70.21 Adviesbureaus op het gebied van public relations en communicatie	0	0	0
70.22 Overige adviesbureaus op het gebied van bedrijfsbeheer; adviesbureaus op het gebied van bedrijfsvoering	0	0	6
71 Architecten en ingenieurs; technische testen en toetsen	0	0	2
71.1 Architecten, ingenieurs en aanverwante technische adviseurs	0	0	2
71.11 Architecten	0	0	1
71.12 Ingenieurs en aanverwante technische adviseurs	0	0	1
71.2 Technische testen en toetsen	0	0	0
71.20 Technische testen en toetsen	0	0	0
72 Speur- en ontwikkelingswerk op wetenschappelijk gebied	0	0	0
72.1 Speur- en ontwikkelingswerk op natuurwetenschappelijk gebied	0	0	0
72.11 Speur- en ontwikkelingswerk op biotechnologisch gebied	0	0	0
72.19 Overig speur- en ontwikkelingswerk op natuurwetenschappelijk gebied	0	0	0
72.2 Speur- en ontwikkelingswerk op het gebied van de maatschappij- en geesteswetenschappen	0	0	0
72.20 Speur- en ontwikkelingswerk op het gebied van de maatschappij- en geesteswetenschappen	0	0	0

---

# Faillissementsstatistiek in 2007

## Faillissementsstatistiek, verdeling naar activiteit, klasse van tewerkstelling en per Gewest

### Aantal ingeleide faillissementsdossiers in februari 2007 : Vlaams Gewest

Activiteit		Klasse van tewerkstelling						
		0 - 4	5 - 9	10 - 19	20 - 49	50 - 99	100 - 199	200 - 499
73	Reclamewezen en marktonderzoek	7	0	0	0	0	0	0
73.1	Reclamewezen	4	0	0	0	0	0	0
73.11	Reclamebureaus	4	0	0	0	0	0	0
73.12	Mediarepresentatie	0	0	0	0	0	0	0
73.2	Markt- en opinieonderzoekbureaus	3	0	0	0	0	0	0
73.20	Markt- en opinieonderzoekbureaus	3	0	0	0	0	0	0
74	Overige vrije beroepen en overige wetenschappelijke en technische activiteiten	0	0	0	0	0	0	0
74.1	Gespecialiseerde designers	0	0	0	0	0	0	0
74.10	Gespecialiseerde designers	0	0	0	0	0	0	0
74.2	Fotografen	0	0	0	0	0	0	0
74.20	Fotografen	0	0	0	0	0	0	0
74.3	Vertalers en tolken	0	0	0	0	0	0	0
74.30	Vertalers en tolken	0	0	0	0	0	0	0
74.9	Overige vrije beroepen en overige wetenschappelijke en technische activiteiten, n.e.g.	0	0	0	0	0	0	0
74.90	Overige vrije beroepen en overige wetenschappelijke en technische activiteiten, n.e.g.	0	0	0	0	0	0	0
75	Veterinaire diensten	0	0	0	0	0	0	0
75.0	Veterinaire diensten	0	0	0	0	0	0	0
75.00	Veterinaire diensten	0	0	0	0	0	0	0
<b>N</b>	<b>Administratieve en ondersteunende diensten</b>	<b>11</b>	<b>0</b>	<b>0</b>	<b>0</b>	<b>0</b>	<b>0</b>	<b>0</b>
77	Verhuur en lease	4	0	0	0	0	0	0
77.1	Verhuur en lease van auto's	0	0	0	0	0	0	0
77.11	Verhuur en lease van personenauto's en andere lichte auto's	0	0	0	0	0	0	0
77.12	Verhuur en lease van vrachtauto's	0	0	0	0	0	0	0
77.2	Verhuur en lease van consumentenartikelen	3	0	0	0	0	0	0
77.21	Verhuur en lease van sport- en recreatieartikelen	1	0	0	0	0	0	0
77.22	Verhuur van videobanden, dvd's en cd's	2	0	0	0	0	0	0
77.29	Verhuur en lease van andere consumentenartikelen	0	0	0	0	0	0	0
77.3	Verhuur en lease van andere machines en werktuigen en andere materiële goederen	1	0	0	0	0	0	0
77.31	Verhuur en lease van landbouwmachines en -werktuigen	0	0	0	0	0	0	0
77.32	Verhuur en lease van machines en installaties voor de bouwnijverheid en de weg- en waterbouw	0	0	0	0	0	0	0
77.33	Verhuur en lease van kantoormachines, inclusief computers	0	0	0	0	0	0	0
77.34	Verhuur en lease van schepen	0	0	0	0	0	0	0
77.35	Verhuur en lease van luchtvaartuigen	0	0	0	0	0	0	0
77.39	Verhuur en lease van andere machines en werktuigen en andere materiële goederen, n.e.g.	1	0	0	0	0	0	0
78	Arbeidsbemiddeling en personeelswerk	0	0	0	0	0	0	0

**Faillissementsstatistiek, verdeling naar activiteit, klasse van tewerkstelling en per Gewest****Aantal ingeleide faillissementsdossiers in februari 2007 : Vlaams Gewest**

Activiteit	Klasse van tewerkstelling		Totaal
	500 - 999	1000 en meer	
73 Reclamewezen en marktonderzoek	0	0	7
73.1 Reclamewezen	0	0	4
73.11 Reclamebureaus	0	0	4
73.12 Mediarepresentatie	0	0	0
73.2 Markt- en opinieonderzoekbureaus	0	0	3
73.20 Markt- en opinieonderzoekbureaus	0	0	3
74 Overige vrije beroepen en overige wetenschappelijke en technische activiteiten	0	0	0
74.1 Gespecialiseerde designers	0	0	0
74.10 Gespecialiseerde designers	0	0	0
74.2 Fotografen	0	0	0
74.20 Fotografen	0	0	0
74.3 Vertalers en tolken	0	0	0
74.30 Vertalers en tolken	0	0	0
74.9 Overige vrije beroepen en overige wetenschappelijke en technische activiteiten, n.e.g.	0	0	0
74.90 Overige vrije beroepen en overige wetenschappelijke en technische activiteiten, n.e.g.	0	0	0
75 Veterinaire diensten	0	0	0
75.0 Veterinaire diensten	0	0	0
75.00 Veterinaire diensten	0	0	0
<b>N Administratieve en ondersteunende diensten</b>	<b>0</b>	<b>0</b>	<b>11</b>
77 Verhuur en lease	0	0	4
77.1 Verhuur en lease van auto's	0	0	0
77.11 Verhuur en lease van personenauto's en andere lichte auto's	0	0	0
77.12 Verhuur en lease van vrachtauto's	0	0	0
77.2 Verhuur en lease van consumentenartikelen	0	0	3
77.21 Verhuur en lease van sport- en recreatieartikelen	0	0	1
77.22 Verhuur van videobanden, dvd's en cd's	0	0	2
77.29 Verhuur en lease van andere consumentenartikelen	0	0	0
77.3 Verhuur en lease van andere machines en werktuigen en andere materiële goederen	0	0	1
77.31 Verhuur en lease van landbouwmachines en -werktuigen	0	0	0
77.32 Verhuur en lease van machines en installaties voor de bouwnijverheid en de weg- en waterbouw	0	0	0
77.33 Verhuur en lease van kantoormachines, inclusief computers	0	0	0
77.34 Verhuur en lease van schepen	0	0	0
77.35 Verhuur en lease van luchtvaartuigen	0	0	0
77.39 Verhuur en lease van andere machines en werktuigen en andere materiële goederen, n.e.g.	0	0	1
78 Arbeidsbemiddeling en personeelswerk	0	0	0

# Faillissementsstatistiek in 2007

## Faillissementsstatistiek, verdeling naar activiteit, klasse van tewerkstelling en per Gewest

### Aantal ingeleide faillissementsdossiers in februari 2007 : Vlaams Gewest

Activiteit	Klasse van tewerkstelling						
	0 - 4	5 - 9	10 - 19	20 - 49	50 - 99	100 - 199	200 - 499
78.1 Arbeidsbureaus	0	0	0	0	0	0	0
78.10 Arbeidsbureaus	0	0	0	0	0	0	0
78.2 Uitzendbureaus	0	0	0	0	0	0	0
78.20 Uitzendbureaus	0	0	0	0	0	0	0
78.3 Andere vormen van arbeidsbemiddeling	0	0	0	0	0	0	0
78.30 Andere vormen van arbeidsbemiddeling	0	0	0	0	0	0	0
79 Reisbureaus, reisorganisatoren, reserveringsbureaus en aanverwante activiteiten	0	0	0	0	0	0	0
79.1 Reisbureaus en reisorganisatoren	0	0	0	0	0	0	0
79.11 Reisbureaus	0	0	0	0	0	0	0
79.12 Reisorganisatoren	0	0	0	0	0	0	0
79.9 Reserveringsbureaus en aanverwante activiteiten	0	0	0	0	0	0	0
79.90 Reserveringsbureaus en aanverwante activiteiten	0	0	0	0	0	0	0
80 Beveiligings- en opsporingsdiensten	0	0	0	0	0	0	0
80.1 Particuliere beveiliging	0	0	0	0	0	0	0
80.10 Particuliere beveiliging	0	0	0	0	0	0	0
80.2 Diensten in verband met beveiligingssystemen	0	0	0	0	0	0	0
80.20 Diensten in verband met beveiligingssystemen	0	0	0	0	0	0	0
80.3 Opsporingsdiensten	0	0	0	0	0	0	0
80.30 Opsporingsdiensten	0	0	0	0	0	0	0
81 Diensten in verband met gebouwen; landschapsverzorging	0	0	0	0	0	0	0
81.1 Diverse ondersteunende activiteiten ten behoeve van voorzieningen	0	0	0	0	0	0	0
81.10 Diverse ondersteunende activiteiten ten behoeve van voorzieningen	0	0	0	0	0	0	0
81.2 Reiniging	0	0	0	0	0	0	0
81.21 Algemene reiniging van gebouwen	0	0	0	0	0	0	0
81.22 Overige reiniging van gebouwen; industriële reiniging	0	0	0	0	0	0	0
81.29 Andere reinigingsactiviteiten	0	0	0	0	0	0	0
81.3 Landschapsverzorging	0	0	0	0	0	0	0
81.30 Landschapsverzorging	0	0	0	0	0	0	0
82 Administratieve en ondersteunende activiteiten ten behoeve van kantoren en overige zakelijke activiteiten	7	0	0	0	0	0	0
82.1 Administratieve en ondersteunende activiteiten ten behoeve van kantoren	3	0	0	0	0	0	0
82.11 Diverse administratieve activiteiten ten behoeve van kantoren	2	0	0	0	0	0	0
82.19 Fotokopiëren, documentvoorbereiding en andere gespecialiseerde ondersteunende activiteiten ten behoeve van kantoren	1	0	0	0	0	0	0
82.2 Callcenters	0	0	0	0	0	0	0
82.20 Callcenters	0	0	0	0	0	0	0

**Faillissementsstatistiek, verdeling naar activiteit, klasse van tewerkstelling en per Gewest****Aantal ingeleide faillissementsdossiers in februari 2007 : Vlaams Gewest**

Activiteit	Klasse van tewerkstelling		Totaal
	500 - 999	1000 en meer	
78.1 Arbeidsbureaus	0	0	0
78.10 Arbeidsbureaus	0	0	0
78.2 Uitzendbureaus	0	0	0
78.20 Uitzendbureaus	0	0	0
78.3 Andere vormen van arbeidsbemiddeling	0	0	0
78.30 Andere vormen van arbeidsbemiddeling	0	0	0
79 Reisbureaus, reisorganisatoren, reserveringsbureaus en aanverwante activiteiten	0	0	0
79.1 Reisbureaus en reisorganisatoren	0	0	0
79.11 Reisbureaus	0	0	0
79.12 Reisorganisatoren	0	0	0
79.9 Reserveringsbureaus en aanverwante activiteiten	0	0	0
79.90 Reserveringsbureaus en aanverwante activiteiten	0	0	0
80 Beveiligings- en opsporingsdiensten	0	0	0
80.1 Particuliere beveiliging	0	0	0
80.10 Particuliere beveiliging	0	0	0
80.2 Diensten in verband met beveiligingssystemen	0	0	0
80.20 Diensten in verband met beveiligingssystemen	0	0	0
80.3 Opsporingsdiensten	0	0	0
80.30 Opsporingsdiensten	0	0	0
81 Diensten in verband met gebouwen; landschapsverzorging	0	0	0
81.1 Diverse ondersteunende activiteiten ten behoeve van voorzieningen	0	0	0
81.10 Diverse ondersteunende activiteiten ten behoeve van voorzieningen	0	0	0
81.2 Reiniging	0	0	0
81.21 Algemene reiniging van gebouwen	0	0	0
81.22 Overige reiniging van gebouwen; industriële reiniging	0	0	0
81.29 Andere reinigingsactiviteiten	0	0	0
81.3 Landschapsverzorging	0	0	0
81.30 Landschapsverzorging	0	0	0
82 Administratieve en ondersteunende activiteiten ten behoeve van kantoren en overige zakelijke activiteiten	0	0	7
82.1 Administratieve en ondersteunende activiteiten ten behoeve van kantoren	0	0	3
82.11 Diverse administratieve activiteiten ten behoeve van kantoren	0	0	2
82.19 Fotokopiëren, documentvoorbereiding en andere gespecialiseerde ondersteunende activiteiten ten behoeve van kantoren	0	0	1
82.2 Callcenters	0	0	0
82.20 Callcenters	0	0	0

# Faillissementsstatistiek in 2007

## Faillissementsstatistiek, verdeling naar activiteit, klasse van tewerkstelling en per Gewest

### Aantal ingeleide faillissementsdossiers in februari 2007 : Vlaams Gewest

Activiteit		Klasse van tewerkstelling						
		0 - 4	5 - 9	10 - 19	20 - 49	50 - 99	100 - 199	200 - 499
82.3	Organisatie van congressen en beurzen	2	0	0	0	0	0	0
82.30	Organisatie van congressen en beurzen	2	0	0	0	0	0	0
82.9	Zakelijke dienstverlening, n.e.g.	2	0	0	0	0	0	0
82.91	Incasso- en kredietbureaus	0	0	0	0	0	0	0
82.92	Verpakkingsbedrijven	0	0	0	0	0	0	0
82.99	Overige zakelijke dienstverlening, n.e.g.	2	0	0	0	0	0	0
<b>O</b>	<b>Openbaar bestuur en defensie; verplichte sociale verzekeringen</b>	<b>0</b>	<b>0</b>	<b>0</b>	<b>0</b>	<b>0</b>	<b>0</b>	<b>0</b>
84	Openbaar bestuur en defensie; verplichte sociale verzekeringen	0	0	0	0	0	0	0
84.1	Openbaar bestuur	0	0	0	0	0	0	0
84.11	Algemeen overheidsbestuur	0	0	0	0	0	0	0
84.12	Openbaar bestuur op het gebied van gezondheidszorg, onderwijs, cultuur en andere sociale dienstverlening, exclusief sociale verzekeringen	0	0	0	0	0	0	0
84.2	Algemene overheidsdiensten	0	0	0	0	0	0	0
84.24	Openbare orde en veiligheid	0	0	0	0	0	0	0
<b>P</b>	<b>Onderwijs</b>	<b>2</b>	<b>0</b>	<b>0</b>	<b>0</b>	<b>0</b>	<b>0</b>	<b>0</b>
85	Onderwijs	2	0	0	0	0	0	0
85.2	Basisonderwijs	0	0	0	0	0	0	0
85.20	Basisonderwijs	0	0	0	0	0	0	0
85.3	Voortgezet onderwijs	0	0	0	0	0	0	0
85.31	Algemeen vormend voortgezet onderwijs	0	0	0	0	0	0	0
85.32	Voortgezet technisch en beroepsonderwijs	0	0	0	0	0	0	0
85.5	Overig onderwijs	2	0	0	0	0	0	0
85.51	Sport- en recreatieonderwijs	0	0	0	0	0	0	0
85.52	Cultureel onderwijs	1	0	0	0	0	0	0
85.53	Autorijscholen	0	0	0	0	0	0	0
85.59	Overig onderwijs, n.e.g.	1	0	0	0	0	0	0
85.6	Onderwijsondersteunende activiteiten	0	0	0	0	0	0	0
85.60	Onderwijsondersteunende activiteiten	0	0	0	0	0	0	0
<b>Q</b>	<b>Menselijke gezondheidszorg en maatschappelijke dienstverlening</b>	<b>0</b>	<b>0</b>	<b>0</b>	<b>0</b>	<b>0</b>	<b>0</b>	<b>0</b>
86	Menselijke gezondheidszorg	0	0	0	0	0	0	0
86.1	Ziekenhuizen	0	0	0	0	0	0	0
86.10	Ziekenhuizen	0	0	0	0	0	0	0
86.2	Praktijken van artsen en tandartsen	0	0	0	0	0	0	0
86.21	Huisartspraktijken	0	0	0	0	0	0	0
86.22	Praktijken van specialisten	0	0	0	0	0	0	0
86.23	Tandartspraktijken	0	0	0	0	0	0	0
86.9	Overige menselijke gezondheidszorg	0	0	0	0	0	0	0
86.90	Overige menselijke gezondheidszorg	0	0	0	0	0	0	0
87	Tehuizen	0	0	0	0	0	0	0



**Faillissementsstatistiek, verdeling naar activiteit, klasse van tewerkstelling en per Gewest****Aantal ingeleide faillissementsdossiers in februari 2007 : Vlaams Gewest**

Activiteit	Klasse van tewerkstelling		Totaal
	500 - 999	1000 en meer	
82.3 Organisatie van congressen en beurzen	0	0	2
82.30 Organisatie van congressen en beurzen	0	0	2
82.9 Zakelijke dienstverlening, n.e.g.	0	0	2
82.91 Incasso- en kredietbureaus	0	0	0
82.92 Verpakkingsbedrijven	0	0	0
82.99 Overige zakelijke dienstverlening, n.e.g.	0	0	2
<b>O Openbaar bestuur en defensie; verplichte sociale verzekeringen</b>	<b>0</b>	<b>0</b>	<b>0</b>
84 Openbaar bestuur en defensie; verplichte sociale verzekeringen	0	0	0
84.1 Openbaar bestuur	0	0	0
84.11 Algemeen overheidsbestuur	0	0	0
84.12 Openbaar bestuur op het gebied van gezondheidszorg, onderwijs, cultuur en andere sociale dienstverlening, exclusief sociale verzekeringen	0	0	0
84.2 Algemene overheidsdiensten	0	0	0
84.24 Openbare orde en veiligheid	0	0	0
<b>P Onderwijs</b>	<b>0</b>	<b>0</b>	<b>2</b>
85 Onderwijs	0	0	2
85.2 Basisonderwijs	0	0	0
85.20 Basisonderwijs	0	0	0
85.3 Voortgezet onderwijs	0	0	0
85.31 Algemeen vormend voortgezet onderwijs	0	0	0
85.32 Voortgezet technisch en beroepsonderwijs	0	0	0
85.5 Overig onderwijs	0	0	2
85.51 Sport- en recreatieonderwijs	0	0	0
85.52 Cultureel onderwijs	0	0	1
85.53 Autorijscholen	0	0	0
85.59 Overig onderwijs, n.e.g.	0	0	1
85.6 Onderwijsondersteunende activiteiten	0	0	0
85.60 Onderwijsondersteunende activiteiten	0	0	0
<b>Q Menselijke gezondheidszorg en maatschappelijke dienstverlening</b>	<b>0</b>	<b>0</b>	<b>0</b>
86 Menselijke gezondheidszorg	0	0	0
86.1 Ziekenhuizen	0	0	0
86.10 Ziekenhuizen	0	0	0
86.2 Praktijken van artsen en tandartsen	0	0	0
86.21 Huisartspraktijken	0	0	0
86.22 Praktijken van specialisten	0	0	0
86.23 Tandartspraktijken	0	0	0
86.9 Overige menselijke gezondheidszorg	0	0	0
86.90 Overige menselijke gezondheidszorg	0	0	0
87 Tehuizen	0	0	0

# Faillissementsstatistiek in 2007

## Faillissementsstatistiek, verdeling naar activiteit, klasse van tewerkstelling en per Gewest

### Aantal ingeleide faillissementsdossiers in februari 2007 : Vlaams Gewest

Activiteit	Klasse van tewerkstelling						
	0 - 4	5 - 9	10 - 19	20 - 49	50 - 99	100 - 199	200 - 499
87.1 Verpleegtehuizen	0	0	0	0	0	0	0
87.10 Verpleegtehuizen	0	0	0	0	0	0	0
87.2 Inrichtingen voor geestelijk en psychisch gehandicapten en drugsgebruikers	0	0	0	0	0	0	0
87.20 Inrichtingen voor geestelijk en psychisch gehandicapten en drugsgebruikers	0	0	0	0	0	0	0
87.3 Thuisverzorging voor ouderen en lichamelijk gehandicapten	0	0	0	0	0	0	0
87.30 Tehuizen voor ouderen en lichamelijk gehandicapten	0	0	0	0	0	0	0
87.9 Overige tehuizen	0	0	0	0	0	0	0
87.90 Overige tehuizen	0	0	0	0	0	0	0
88 Maatschappelijke dienstverlening waarbij geen onderdak wordt verschaft	0	0	0	0	0	0	0
88.1 Maatschappelijke dienstverlening waarbij geen onderdak wordt verschaft, voor ouderen en lichamelijk gehandicapten	0	0	0	0	0	0	0
88.10 Maatschappelijke dienstverlening waarbij geen onderdak wordt verschaft, voor ouderen en lichamelijk gehandicapten	0	0	0	0	0	0	0
88.9 Overige maatschappelijke dienstverlening waarbij geen onderdak wordt verschaft	0	0	0	0	0	0	0
88.91 Kinderdagverblijven	0	0	0	0	0	0	0
88.99 Overige maatschappelijke dienstverlening waarbij geen onderdak wordt verschaft, n.e.g.	0	0	0	0	0	0	0
<b>R Kunst, amusement en recreatie</b>	<b>8</b>	<b>0</b>	<b>0</b>	<b>0</b>	<b>0</b>	<b>0</b>	<b>0</b>
90 Creatieve activiteiten, kunst en amusement	3	0	0	0	0	0	0
90.0 Creatieve activiteiten, kunst en amusement	3	0	0	0	0	0	0
90.01 Uitvoerende kunsten	1	0	0	0	0	0	0
90.02 Ondersteunende activiteiten voor uitvoerende kunsten	1	0	0	0	0	0	0
90.03 Scheppende kunsten	1	0	0	0	0	0	0
90.04 Exploitatie van zalen	0	0	0	0	0	0	0
91 Bibliotheken, archieven, musea en overige culturele activiteiten	0	0	0	0	0	0	0
91.0 Bibliotheken, archieven, musea en overige culturele activiteiten	0	0	0	0	0	0	0
91.01 Bibliotheken en archieven	0	0	0	0	0	0	0
91.02 Musea	0	0	0	0	0	0	0
91.03 Exploitatie van monumenten en dergelijke toeristenattracties	0	0	0	0	0	0	0
91.04 Botanische tuinen, dierentuinen en natuurreservaten	0	0	0	0	0	0	0
92 Loterijen en kansspelen	1	0	0	0	0	0	0
92.0 Loterijen en kansspelen	1	0	0	0	0	0	0
92.00 Loterijen en kansspelen	1	0	0	0	0	0	0
93 Sport, ontspanning en recreatie	4	0	0	0	0	0	0

---

**Faillissementsstatistiek, verdeling naar activiteit, klasse van tewerkstelling en per Gewest**


---

**Aantal ingeleide faillissementsdossiers in februari 2007 : Vlaams Gewest**

Activiteit	Klasse van tewerkstelling		Totaal
	500 - 999	1000 en meer	
87.1 Verpleegtehuizen	0	0	0
87.10 Verpleegtehuizen	0	0	0
87.2 Inrichtingen voor geestelijk en psychisch gehandicapten en drugsgebruikers	0	0	0
87.20 Inrichtingen voor geestelijk en psychisch gehandicapten en drugsgebruikers	0	0	0
87.3 Thuisverzorging voor ouderen en lichamelijk gehandicapten	0	0	0
87.30 Tehuizen voor ouderen en lichamelijk gehandicapten	0	0	0
87.9 Overige tehuizen	0	0	0
87.90 Overige tehuizen	0	0	0
88 Maatschappelijke dienstverlening waarbij geen onderdak wordt verschaft	0	0	0
88.1 Maatschappelijke dienstverlening waarbij geen onderdak wordt verschaft, voor ouderen en lichamelijk gehandicapten	0	0	0
88.10 Maatschappelijke dienstverlening waarbij geen onderdak wordt verschaft, voor ouderen en lichamelijk gehandicapten	0	0	0
88.9 Overige maatschappelijke dienstverlening waarbij geen onderdak wordt verschaft	0	0	0
88.91 Kinderdagverblijven	0	0	0
88.99 Overige maatschappelijke dienstverlening waarbij geen onderdak wordt verschaft, n.e.g.	0	0	0
<b>R Kunst, amusement en recreatie</b>	<b>0</b>	<b>0</b>	<b>8</b>
90 Creatieve activiteiten, kunst en amusement	0	0	3
90.0 Creatieve activiteiten, kunst en amusement	0	0	3
90.01 Uitvoerende kunsten	0	0	1
90.02 Ondersteunende activiteiten voor uitvoerende kunsten	0	0	1
90.03 Scheppende kunsten	0	0	1
90.04 Exploitatie van zalen	0	0	0
91 Bibliotheken, archieven, musea en overige culturele activiteiten	0	0	0
91.0 Bibliotheken, archieven, musea en overige culturele activiteiten	0	0	0
91.01 Bibliotheken en archieven	0	0	0
91.02 Musea	0	0	0
91.03 Exploitatie van monumenten en dergelijke toeristenattracties	0	0	0
91.04 Botanische tuinen, dierentuinen en natuurreservaten	0	0	0
92 Loterijen en kansspelen	0	0	1
92.0 Loterijen en kansspelen	0	0	1
92.00 Loterijen en kansspelen	0	0	1
93 Sport, ontspanning en recreatie	0	0	4

---

## Faillissementsstatistiek in 2007

### Faillissementsstatistiek, verdeling naar activiteit, klasse van tewerkstelling en per Gewest

#### Aantal ingeleide faillissementsdossiers in februari 2007 : Vlaams Gewest

Activiteit	Klasse van tewerkstelling						
	0 - 4	5 - 9	10 - 19	20 - 49	50 - 99	100 - 199	200 - 499
93.1 Sport	2	0	0	0	0	0	0
93.11 Exploitatie van sportaccommodaties	1	0	0	0	0	0	0
93.12 Sportclubs	0	0	0	0	0	0	0
93.13 Fitnesscentra	1	0	0	0	0	0	0
93.19 Overige sport	0	0	0	0	0	0	0
93.2 Ontspanning en recreatie	2	0	0	0	0	0	0
93.21 Pret- en themaparken	0	0	0	0	0	0	0
93.29 Overige ontspanning en recreatie	2	0	0	0	0	0	0
<b>S Overige diensten</b>	<b>9</b>	<b>0</b>	<b>0</b>	<b>0</b>	<b>0</b>	<b>0</b>	<b>0</b>
94 Verenigingen	0	0	0	0	0	0	0
94.1 Bedrijfs-, werkgevers- en beroepsorganisaties	0	0	0	0	0	0	0
94.11 Bedrijfs- en werkgeversorganisaties	0	0	0	0	0	0	0
94.12 Beroepsorganisaties	0	0	0	0	0	0	0
94.9 Overige verenigingen	0	0	0	0	0	0	0
94.92 Politieke organisaties	0	0	0	0	0	0	0
94.99 Overige verenigingen, n.e.g.	0	0	0	0	0	0	0
95 Reparatie van computers en consumentenartikelen	4	0	0	0	0	0	0
95.1 Reparatie van computers en communicatieapparatuur	0	0	0	0	0	0	0
95.11 Reparatie van computers en randapparatuur	0	0	0	0	0	0	0
95.12 Reparatie van communicatieapparatuur	0	0	0	0	0	0	0
95.2 Reparatie van consumentenartikelen	4	0	0	0	0	0	0
95.21 Reparatie van consumentenelektronica	1	0	0	0	0	0	0
95.22 Reparatie van huishoudapparaten en van werktuigen voor gebruik in huis en tuin	0	0	0	0	0	0	0
95.23 Reparatie van schoeisel en lederwaren	1	0	0	0	0	0	0
95.24 Reparatie van meubelen en stoffering	0	0	0	0	0	0	0
95.25 Reparatie van uurwerken en sieraden	0	0	0	0	0	0	0
95.29 Reparatie van andere consumentenartikelen	1	0	0	0	0	0	0
96 Overige persoonlijke diensten	5	0	0	0	0	0	0
96.0 Overige persoonlijke diensten	5	0	0	0	0	0	0
96.01 Wassen en (chemisch) reinigen van textiel en bontproducten	2	0	0	0	0	0	0
96.02 Haar- en schoonheidsverzorging	1	0	0	0	0	0	0
96.03 Begraveniswezen	0	0	0	0	0	0	0
96.04 Sauna's, solaria, baden enz.	2	0	0	0	0	0	0
96.09 Overige persoonlijke diensten, n.e.g.	0	0	0	0	0	0	0

**Faillissementsstatistiek, verdeling naar activiteit, klasse van tewerkstelling en per Gewest****Aantal ingeleide faillissementsdossiers in februari 2007 : Vlaams Gewest**

Activiteit	Klasse van tewerkstelling		Totaal
	500 - 999	1000 en meer	
93.1 Sport	0	0	2
93.11 Exploitatie van sportaccommodaties	0	0	1
93.12 Sportclubs	0	0	0
93.13 Fitnesscentra	0	0	1
93.19 Overige sport	0	0	0
93.2 Ontspanning en recreatie	0	0	2
93.21 Pret- en themaparken	0	0	0
93.29 Overige ontspanning en recreatie	0	0	2
<b>S Overige diensten</b>	<b>0</b>	<b>0</b>	<b>9</b>
94 Verenigingen	0	0	0
94.1 Bedrijfs-, werkgevers- en beroepsorganisaties	0	0	0
94.11 Bedrijfs- en werkgeversorganisaties	0	0	0
94.12 Beroepsorganisaties	0	0	0
94.9 Overige verenigingen	0	0	0
94.92 Politieke organisaties	0	0	0
94.99 Overige verenigingen, n.e.g.	0	0	0
95 Reparatie van computers en consumentenartikelen	0	0	4
95.1 Reparatie van computers en communicatieapparatuur	0	0	0
95.11 Reparatie van computers en randapparatuur	0	0	0
95.12 Reparatie van communicatieapparatuur	0	0	0
95.2 Reparatie van consumentenartikelen	0	0	4
95.21 Reparatie van consumentenelektronica	0	0	1
95.22 Reparatie van huishoudapparaten en van werktuigen voor gebruik in huis en tuin	0	0	0
95.23 Reparatie van schoeisel en lederwaren	0	0	1
95.24 Reparatie van meubelen en stoffering	0	0	0
95.25 Reparatie van uurwerken en sieraden	0	0	0
95.29 Reparatie van andere consumentenartikelen	0	0	1
96 Overige persoonlijke diensten	0	0	5
96.0 Overige persoonlijke diensten	0	0	5
96.01 Wassen en (chemisch) reinigen van textiel en bontproducten	0	0	2
96.02 Haar- en schoonheidsverzorging	0	0	1
96.03 Begrafniswezen	0	0	0
96.04 Sauna's, solaria, baden enz.	0	0	2
96.09 Overige persoonlijke diensten, n.e.g.	0	0	0

# Faillissementsstatistiek in 2007

## Faillissementsstatistiek, verdeling naar activiteit, klasse van tewerkstelling en per Gewest

### Aantal ingeleide faillissementsdossiers in februari 2007 : Vlaams Gewest

Activiteit	Klasse van tewerkstelling						
	0 - 4	5 - 9	10 - 19	20 - 49	50 - 99	100 - 199	200 - 499
<b>T Huishoudens als werkgever; niet-gedifferentieerde productie van goederen en diensten door huishoudens voor eigen gebruik</b>	<b>0</b>	<b>0</b>	<b>0</b>	<b>0</b>	<b>0</b>	<b>0</b>	<b>0</b>
97 Huishoudens als werkgever van huishoudelijk personeel	0	0	0	0	0	0	0
97.0 Huishoudens als werkgever van huishoudelijk personeel	0	0	0	0	0	0	0
97.00 Huishoudens als werkgever van huishoudelijk personeel	0	0	0	0	0	0	0
98 Niet-gedifferentieerde productie van goederen en diensten door particuliere huishoudens voor eigen gebruik	0	0	0	0	0	0	0
98.2 Niet-gedifferentieerde productie van goederen en diensten door particuliere huishoudens voor eigen gebruik	0	0	0	0	0	0	0
98.20 Niet-gedifferentieerde productie van goederen en diensten door particuliere huishoudens voor eigen gebruik	0	0	0	0	0	0	0
<b>U Extraterritoriale organisaties en lichamen</b>	<b>0</b>	<b>0</b>	<b>0</b>	<b>0</b>	<b>0</b>	<b>0</b>	<b>0</b>
99 Extraterritoriale organisaties en lichamen	0	0	0	0	0	0	0
99.0 Extraterritoriale organisaties en lichamen	0	0	0	0	0	0	0
99.00 Extraterritoriale organisaties en lichamen	0	0	0	0	0	0	0
<b>Onbekende economische activiteit</b>	<b>20</b>	<b>0</b>	<b>0</b>	<b>0</b>	<b>0</b>	<b>0</b>	<b>0</b>
<b>Totaal</b>	<b>305</b>	<b>15</b>	<b>7</b>	<b>4</b>	<b>3</b>	<b>1</b>	<b>2</b>

**Faillissementsstatistiek, verdeling naar activiteit, klasse van tewerkstelling en per Gewest**

**Aantal ingeleide faillissementsdossiers in februari 2007 : Vlaams Gewest**

Activiteit	Klasse van tewerkstelling		Totaal
	500 - 999	1000 en meer	
<b>T Huishoudens als werkgever; niet-gedifferentieerde productie van goederen en diensten door huishoudens voor eigen gebruik</b>	<b>0</b>	<b>0</b>	<b>0</b>
97 Huishoudens als werkgever van huishoudelijk personeel	0	0	0
97.0 Huishoudens als werkgever van huishoudelijk personeel	0	0	0
97.00 Huishoudens als werkgever van huishoudelijk personeel	0	0	0
98 Niet-gedifferentieerde productie van goederen en diensten door particuliere huishoudens voor eigen gebruik	0	0	0
98.2 Niet-gedifferentieerde productie van goederen en diensten door particuliere huishoudens voor eigen gebruik	0	0	0
98.20 Niet-gedifferentieerde productie van goederen en diensten door particuliere huishoudens voor eigen gebruik	0	0	0
<b>U Extraterritoriale organisaties en lichamen</b>	<b>0</b>	<b>0</b>	<b>0</b>
99 Extraterritoriale organisaties en lichamen	0	0	0
99.0 Extraterritoriale organisaties en lichamen	0	0	0
99.00 Extraterritoriale organisaties en lichamen	0	0	0
<b>Onbekende economische activiteit</b>	<b>0</b>	<b>0</b>	<b>20</b>
<b>Totaal</b>	<b>0</b>	<b>0</b>	<b>337</b>

# Faillissementsstatistiek in 2007

## Faillissementsstatistiek, verdeling naar activiteit, klasse van tewerkstelling en per Gewest

### Aantal ingeleide faillissementsdossiers in maart 2007 : Vlaams Gewest

Activiteit	Klasse van tewerkstelling						
	0 - 4	5 - 9	10 - 19	20 - 49	50 - 99	100 - 199	200 - 499
<b>A Landbouw, bosbouw en visserij</b>	<b>6</b>	<b>1</b>	<b>0</b>	<b>0</b>	<b>0</b>	<b>0</b>	<b>0</b>
01 Teelt van gewassen, veeteelt, jacht en diensten in verband met deze activiteiten	6	1	0	0	0	0	0
01.1 Teelt van eenjarige gewassen	3	1	0	0	0	0	0
01.11 Teelt van granen (m.u.v. rijst), peulgewassen en oliehoudende zaden	1	0	0	0	0	0	0
01.13 Teelt van groenten, meloenen en wortel- en knolgewassen	2	1	0	0	0	0	0
01.19 Teelt van andere eenjarige gewassen	0	0	0	0	0	0	0
01.2 Teelt van meerjarige gewassen	0	0	0	0	0	0	0
01.21 Teelt van druiven	0	0	0	0	0	0	0
01.24 Teelt van pit- en steenvruchten	0	0	0	0	0	0	0
01.29 Teelt van andere meerjarige gewassen	0	0	0	0	0	0	0
01.3 Plantenvermeerdering	0	0	0	0	0	0	0
01.30 Plantenvermeerdering	0	0	0	0	0	0	0
01.4 Veeteelt	2	0	0	0	0	0	0
01.41 Fokken van melkvee	2	0	0	0	0	0	0
01.42 Fokken van andere runderen en buffels	0	0	0	0	0	0	0
01.43 Fokken van paarden en andere paardachtigen	0	0	0	0	0	0	0
01.45 Fokken van schapen en geiten	0	0	0	0	0	0	0
01.46 Fokken van varkens	0	0	0	0	0	0	0
01.47 Fokken van pluimvee	0	0	0	0	0	0	0
01.49 Fokken van andere dieren	0	0	0	0	0	0	0
01.5 Gemengd bedrijf	1	0	0	0	0	0	0
01.50 Gemengd bedrijf	1	0	0	0	0	0	0
01.6 Ondersteunende activiteiten in verband met de landbouw; activiteiten met betrekking tot gewassen na de oogst	0	0	0	0	0	0	0
01.61 Ondersteunende activiteiten in verband met de teelt van gewassen	0	0	0	0	0	0	0
01.62 Ondersteunende activiteiten in verband met de veeteelt	0	0	0	0	0	0	0
01.7 Jacht, zetten van vallen en diensten in verband met deze activiteiten	0	0	0	0	0	0	0
01.70 Jacht, zetten van vallen en diensten in verband met deze activiteiten	0	0	0	0	0	0	0
02 Bosbouw en de exploitatie van bossen	0	0	0	0	0	0	0
02.1 Bosbouw	0	0	0	0	0	0	0
02.10 Bosbouw	0	0	0	0	0	0	0
02.2 Exploitatie van bossen	0	0	0	0	0	0	0
02.20 Exploitatie van bossen	0	0	0	0	0	0	0
02.4 Ondersteunende diensten in verband met de bosbouw	0	0	0	0	0	0	0
02.40 Ondersteunende diensten in verband met de bosbouw	0	0	0	0	0	0	0
03 Visserij en aquacultuur	0	0	0	0	0	0	0
03.1 Visserij	0	0	0	0	0	0	0
03.11 Zeevisserij	0	0	0	0	0	0	0
03.2 Aquacultuur	0	0	0	0	0	0	0
03.21 Mariene aquacultuur	0	0	0	0	0	0	0
03.22 Aquacultuur in zoet water	0	0	0	0	0	0	0
<b>B Winning van delfstoffen</b>	<b>0</b>	<b>0</b>	<b>0</b>	<b>0</b>	<b>0</b>	<b>0</b>	<b>0</b>
08 Overige winning van delfstoffen	0	0	0	0	0	0	0



**Faillissementsstatistiek, verdeling naar activiteit, klasse van tewerkstelling en per Gewest****Aantal ingeleide faillissementsdossiers in maart 2007 : Vlaams Gewest**

Activiteit	Klasse van tewerkstelling		Totaal
	500 - 999	1000 en meer	
<b>A Landbouw, bosbouw en visserij</b>	<b>0</b>	<b>0</b>	<b>7</b>
01 Teelt van gewassen, veeteelt, jacht en diensten in verband met deze activiteiten	0	0	7
01.1 Teelt van eenjarige gewassen	0	0	4
01.11 Teelt van granen (m.u.v. rijst), peulgewassen en oliehoudende zaden	0	0	1
01.13 Teelt van groenten, meloenen en wortel- en knolgewassen	0	0	3
01.19 Teelt van andere eenjarige gewassen	0	0	0
01.2 Teelt van meerjarige gewassen	0	0	0
01.21 Teelt van druiven	0	0	0
01.24 Teelt van pit- en steenvruchten	0	0	0
01.29 Teelt van andere meerjarige gewassen	0	0	0
01.3 Plantenvermeerdering	0	0	0
01.30 Plantenvermeerdering	0	0	0
01.4 Veeteelt	0	0	2
01.41 Fokken van melkvee	0	0	2
01.42 Fokken van andere runderen en buffels	0	0	0
01.43 Fokken van paarden en andere paardachtigen	0	0	0
01.45 Fokken van schapen en geiten	0	0	0
01.46 Fokken van varkens	0	0	0
01.47 Fokken van pluimvee	0	0	0
01.49 Fokken van andere dieren	0	0	0
01.5 Gemengd bedrijf	0	0	1
01.50 Gemengd bedrijf	0	0	1
01.6 Ondersteunende activiteiten in verband met de landbouw; activiteiten met betrekking tot gewassen na de oogst	0	0	0
01.61 Ondersteunende activiteiten in verband met de teelt van gewassen	0	0	0
01.62 Ondersteunende activiteiten in verband met de veeteelt	0	0	0
01.7 Jacht, zetten van vallen en diensten in verband met deze activiteiten	0	0	0
01.70 Jacht, zetten van vallen en diensten in verband met deze activiteiten	0	0	0
02 Bosbouw en de exploitatie van bossen	0	0	0
02.1 Bosbouw	0	0	0
02.10 Bosbouw	0	0	0
02.2 Exploitatie van bossen	0	0	0
02.20 Exploitatie van bossen	0	0	0
02.4 Ondersteunende diensten in verband met de bosbouw	0	0	0
02.40 Ondersteunende diensten in verband met de bosbouw	0	0	0
03 Visserij en aquacultuur	0	0	0
03.1 Visserij	0	0	0
03.11 Zeevisserij	0	0	0
03.2 Aquacultuur	0	0	0
03.21 Mariene aquacultuur	0	0	0
03.22 Aquacultuur in zoet water	0	0	0
<b>B Winning van delfstoffen</b>	<b>0</b>	<b>0</b>	<b>0</b>
08 Overige winning van delfstoffen	0	0	0

# Faillissementsstatistiek in 2007

## Faillissementsstatistiek, verdeling naar activiteit, klasse van tewerkstelling en per Gewest

### Aantal ingeleide faillissementsdossiers in maart 2007 : Vlaams Gewest

Activiteit	Klasse van tewerkstelling						
	0 - 4	5 - 9	10 - 19	20 - 49	50 - 99	100 - 199	200 - 499
08.1	0	0	0	0	0	0	0
08.11	0	0	0	0	0	0	0
08.12	0	0	0	0	0	0	0
08.9	0	0	0	0	0	0	0
08.91	0	0	0	0	0	0	0
08.99	0	0	0	0	0	0	0
09	0	0	0	0	0	0	0
09.1	0	0	0	0	0	0	0
09.10	0	0	0	0	0	0	0
09.9	0	0	0	0	0	0	0
09.90	0	0	0	0	0	0	0
<b>C Industrie</b>	<b>16</b>	<b>1</b>	<b>2</b>	<b>1</b>	<b>0</b>	<b>0</b>	<b>0</b>
10	6	0	0	1	0	0	0
10.1	2	0	0	1	0	0	0
10.11	2	0	0	1	0	0	0
10.12	0	0	0	0	0	0	0
10.13	0	0	0	0	0	0	0
10.2	0	0	0	0	0	0	0
10.20	0	0	0	0	0	0	0
10.3	0	0	0	0	0	0	0
10.31	0	0	0	0	0	0	0
10.32	0	0	0	0	0	0	0
10.39	0	0	0	0	0	0	0
10.5	0	0	0	0	0	0	0
10.51	0	0	0	0	0	0	0
10.52	0	0	0	0	0	0	0
10.6	0	0	0	0	0	0	0
10.61	0	0	0	0	0	0	0
10.62	0	0	0	0	0	0	0
10.7	3	0	0	0	0	0	0
10.71	3	0	0	0	0	0	0

**Faillissementsstatistiek, verdeling naar activiteit, klasse van tewerkstelling en per Gewest****Aantal ingeleide faillissementsdossiers in maart 2007 : Vlaams Gewest**

Activiteit	Klasse van tewerkstelling		Totaal
	500 - 999	1000 en meer	
08.1 Wining van steen, zand en klei	0	0	0
08.11 Wining van bouw- en siersteen, kalksteen, gips, krijt en leisteen	0	0	0
08.12 Wining van grind, zand, klei en kaolien	0	0	0
08.9 Wining van delfstoffen, n.e.g.	0	0	0
08.91 Wining van mineralen voor de chemische en de kunstmestindustrie	0	0	0
08.99 Overige winning van delfstoffen, n.e.g	0	0	0
09 Ondersteunende activiteiten in verband met de mijnbouw	0	0	0
09.1 Ondersteunende activiteiten in verband met de aardolie- en aardgaswinning	0	0	0
09.10 Ondersteunende activiteiten in verband met de aardolie- en aardgaswinning	0	0	0
09.9 Ondersteunende activiteiten in verband met de overige winning van delfstoffen	0	0	0
09.90 Ondersteunende activiteiten in verband met de overige winning van delfstoffen	0	0	0
<b>C Industrie</b>	<b>0</b>	<b>0</b>	<b>20</b>
10 Vervaardiging van voedingsmiddelen	0	0	7
10.1 Verwerking en conservering van vlees en vervaardiging van vleesproducten	0	0	3
10.11 Verwerking en conservering van vlees	0	0	3
10.12 Verwerking en conservering van gevogelte	0	0	0
10.13 Vervaardiging van producten van vlees of van gevogelte	0	0	0
10.2 Verwerking en conservering van vis en van schaal- en weekdieren	0	0	0
10.20 Verwerking en conservering van vis en van schaal- en weekdieren	0	0	0
10.3 Verwerking en conservering van groenten en fruit	0	0	0
10.31 Verwerking en conservering van aardappelen	0	0	0
10.32 Vervaardiging van groente- en fruitsappen	0	0	0
10.39 Overige verwerking en conservering van groenten en fruit	0	0	0
10.5 Vervaardiging van zuivelproducten	0	0	0
10.51 Zuivelfabrieken en kaasmakerijen	0	0	0
10.52 Vervaardiging van consumptie-ijs	0	0	0
10.6 Vervaardiging van maalterijproducten, zetmeel en zetmeelproducten	0	0	0
10.61 Vervaardiging van maalterijproducten	0	0	0
10.62 Vervaardiging van zetmeel en zetmeelproducten	0	0	0
10.7 Vervaardiging van bakkerijproducten en deegwaren	0	0	3
10.71 Vervaardiging van brood en van vers banketbakkerswerk	0	0	3

## Faillissementsstatistiek in 2007

### Faillissementsstatistiek, verdeling naar activiteit, klasse van tewerkstelling en per Gewest

#### Aantal ingeleide faillissementsdossiers in maart 2007 : Vlaams Gewest

Activiteit	Klasse van tewerkstelling						
	0 - 4	5 - 9	10 - 19	20 - 49	50 - 99	100 - 199	200 - 499
10.72 Vervaardiging van beschuit en biscuit en van ander houdbaar banketbakkerswerk	0	0	0	0	0	0	0
10.73 Vervaardiging van macaroni, noedels, koeskoes en dergelijke deegwaren	0	0	0	0	0	0	0
10.8 Vervaardiging van andere voedingsmiddelen	1	0	0	0	0	0	0
10.82 Vervaardiging van cacao, chocolade en suikerwerk	0	0	0	0	0	0	0
10.83 Verwerking van thee en koffie	1	0	0	0	0	0	0
10.84 Vervaardiging van specerijen, sauzen en kruiden	0	0	0	0	0	0	0
10.85 Vervaardiging van bereide maaltijden en schotels	0	0	0	0	0	0	0
10.86 Vervaardiging van gehomogeniseerde voedingspreparaten en dieetvoeding	0	0	0	0	0	0	0
10.89 Vervaardiging van andere voedingsmiddelen, n.e.g.	0	0	0	0	0	0	0
10.9 Vervaardiging van diervoeders	0	0	0	0	0	0	0
10.91 Vervaardiging van veevoeders	0	0	0	0	0	0	0
10.92 Vervaardiging van voeders voor huisdieren	0	0	0	0	0	0	0
11 Vervaardiging van dranken	0	0	0	0	0	0	0
11.0 Vervaardiging van dranken	0	0	0	0	0	0	0
11.01 Vervaardiging van gedistilleerde dranken door distilleren, rectificeren en mengen	0	0	0	0	0	0	0
11.02 Vervaardiging van wijn uit druiven	0	0	0	0	0	0	0
11.04 Vervaardiging van andere niet-gedistilleerde gegiste dranken	0	0	0	0	0	0	0
11.05 Vervaardiging van bier	0	0	0	0	0	0	0
11.07 Vervaardiging van frisdranken; productie van mineraalwater en ander gebotteld water	0	0	0	0	0	0	0
12 Vervaardiging van tabaksproducten	0	0	0	0	0	0	0
12.0 Vervaardiging van tabaksproducten	0	0	0	0	0	0	0
12.00 Vervaardiging van tabaksproducten	0	0	0	0	0	0	0
13 Vervaardiging van textiel	1	0	0	0	0	0	0
13.1 Bewerken en spinnen van textielvezels	0	0	0	0	0	0	0
13.10 Bewerken en spinnen van textielvezels	0	0	0	0	0	0	0
13.2 Weven van textiel	0	0	0	0	0	0	0
13.20 Weven van textiel	0	0	0	0	0	0	0
13.3 Textielveredeling	0	0	0	0	0	0	0
13.30 Textielveredeling	0	0	0	0	0	0	0
13.9 Vervaardiging van andere textielproducten	1	0	0	0	0	0	0
13.91 Vervaardiging van gebreide en gehaakte stoffen	0	0	0	0	0	0	0
13.92 Vervaardiging van geconfectioneerde artikelen van textiel, exclusief kleding	1	0	0	0	0	0	0
13.93 Vervaardiging van vloerkleden en tapijt	0	0	0	0	0	0	0
13.94 Vervaardiging van koord, bindgaren, touw en netten	0	0	0	0	0	0	0
13.96 Vervaardiging van ander technisch en industrieel textiel	0	0	0	0	0	0	0
13.99 Vervaardiging van andere textielproducten, n.e.g.	0	0	0	0	0	0	0
14 Vervaardiging van kleding	0	0	0	0	0	0	0
14.1 Vervaardiging van kleding, exclusief bontkleding	0	0	0	0	0	0	0

**Faillissementsstatistiek, verdeling naar activiteit, klasse van tewerkstelling en per Gewest****Aantal ingeleide faillissementsdossiers in maart 2007 : Vlaams Gewest**

	Activiteit	Klasse van tewerkstelling		Totaal
		500 - 999	1000 en meer	
10.72	Vervaardiging van beschuit en biscuit en van ander houdbaar banketbakkerswerk	0	0	0
10.73	Vervaardiging van macaroni, noedels, koeskoes en dergelijke deegwaren	0	0	0
10.8	Vervaardiging van andere voedingsmiddelen	0	0	1
10.82	Vervaardiging van cacao, chocolade en suikerwerk	0	0	0
10.83	Verwerking van thee en koffie	0	0	1
10.84	Vervaardiging van specerijen, sauzen en kruiden	0	0	0
10.85	Vervaardiging van bereide maaltijden en schotels	0	0	0
10.86	Vervaardiging van gehomogeniseerde voedingspreparaten en dieetvoeding	0	0	0
10.89	Vervaardiging van andere voedingsmiddelen, n.e.g.	0	0	0
10.9	Vervaardiging van diervoeders	0	0	0
10.91	Vervaardiging van veevoeders	0	0	0
10.92	Vervaardiging van voeders voor huisdieren	0	0	0
11	Vervaardiging van dranken	0	0	0
11.0	Vervaardiging van dranken	0	0	0
11.01	Vervaardiging van gedistilleerde dranken door distilleren, rectificeren en mengen	0	0	0
11.02	Vervaardiging van wijn uit druiven	0	0	0
11.04	Vervaardiging van andere niet-gedistilleerde gegiste dranken	0	0	0
11.05	Vervaardiging van bier	0	0	0
11.07	Vervaardiging van frisdranken; productie van mineraalwater en ander gebotteld water	0	0	0
12	Vervaardiging van tabaksproducten	0	0	0
12.0	Vervaardiging van tabaksproducten	0	0	0
12.00	Vervaardiging van tabaksproducten	0	0	0
13	Vervaardiging van textiel	0	0	1
13.1	Bewerken en spinnen van textielvezels	0	0	0
13.10	Bewerken en spinnen van textielvezels	0	0	0
13.2	Weven van textiel	0	0	0
13.20	Weven van textiel	0	0	0
13.3	Textielveredeling	0	0	0
13.30	Textielveredeling	0	0	0
13.9	Vervaardiging van andere textielproducten	0	0	1
13.91	Vervaardiging van gebreide en gehaakte stoffen	0	0	0
13.92	Vervaardiging van geconfectioneerde artikelen van textiel, exclusief kleding	0	0	1
13.93	Vervaardiging van vloerkleden en tapijt	0	0	0
13.94	Vervaardiging van koord, bindgaren, touw en netten	0	0	0
13.96	Vervaardiging van ander technisch en industrieel textiel	0	0	0
13.99	Vervaardiging van andere textielproducten, n.e.g.	0	0	0
14	Vervaardiging van kleding	0	0	0
14.1	Vervaardiging van kleding, exclusief bontkleding	0	0	0

# Faillissementsstatistiek in 2007

## Faillissementsstatistiek, verdeling naar activiteit, klasse van tewerkstelling en per Gewest

### Aantal ingeleide faillissementsdossiers in maart 2007 : Vlaams Gewest

Activiteit	Klasse van tewerkstelling						
	0 - 4	5 - 9	10 - 19	20 - 49	50 - 99	100 - 199	200 - 499
14.11 Vervaardiging van kleding van leer	0	0	0	0	0	0	0
14.12 Vervaardiging van werkkleding	0	0	0	0	0	0	0
14.13 Vervaardiging van andere bovenkleding	0	0	0	0	0	0	0
14.14 Vervaardiging van onderkleding	0	0	0	0	0	0	0
14.19 Vervaardiging van andere kleding en toebehoren	0	0	0	0	0	0	0
14.3 Vervaardiging van gebreide en gehaakte kleding	0	0	0	0	0	0	0
14.31 Vervaardiging van gebreide en gehaakte kousen en sokken	0	0	0	0	0	0	0
14.39 Vervaardiging van andere gebreide en gehaakte kleding	0	0	0	0	0	0	0
15 Vervaardiging van leer en van producten van leer	0	0	0	0	0	0	0
15.1 Looien en bewerken van leer; vervaardiging van koffers, tassen, zadel- en tuigmakerswerk; bereiden en verven van bont	0	0	0	0	0	0	0
15.11 Looien en bereiden van leer; bereiden en verven van bont	0	0	0	0	0	0	0
15.12 Vervaardiging van koffers, tassen en dergelijke en van zadel- en tuigmakerswerk	0	0	0	0	0	0	0
15.2 Vervaardiging van schoeisel	0	0	0	0	0	0	0
15.20 Vervaardiging van schoeisel	0	0	0	0	0	0	0
16 Houtindustrie en vervaardiging van artikelen van hout en van kurk, exclusief meubelen; vervaardiging van artikelen van	1	0	0	0	0	0	0
16.1 Zagen en schaven van hout	0	0	0	0	0	0	0
16.10 Zagen en schaven van hout	0	0	0	0	0	0	0
16.2 Vervaardiging van artikelen van hout, kurk, riet of vlechtwerk	1	0	0	0	0	0	0
16.21 Vervaardiging van finer en van panelen op basis van hout	0	0	0	0	0	0	0
16.22 Vervaardiging van parketvloeren	0	0	0	0	0	0	0
16.23 Vervaardiging van ander schrijn- en timmerwerk	1	0	0	0	0	0	0
16.24 Vervaardiging van houten emballage	0	0	0	0	0	0	0
16.29 Vervaardiging van andere artikelen van hout; vervaardiging van artikelen van kurk, riet of vlechtwerk	0	0	0	0	0	0	0
17 Vervaardiging van papier en papierwaren	0	0	0	0	0	0	0
17.1 Vervaardiging van pulp, papier en karton	0	0	0	0	0	0	0
17.12 Vervaardiging van papier en karton	0	0	0	0	0	0	0
17.2 Vervaardiging van artikelen van papier of karton	0	0	0	0	0	0	0
17.21 Vervaardiging van gegolfd papier en golfkarton en van verpakkingsmateriaal van papier en karton	0	0	0	0	0	0	0
17.23 Vervaardiging van kantoorbenodigdheden van papier	0	0	0	0	0	0	0
17.29 Vervaardiging van andere artikelen van papier of karton	0	0	0	0	0	0	0
18 Drukkerijen, reproductie van opgenomen media	5	1	1	0	0	0	0

**Faillissementsstatistiek, verdeling naar activiteit, klasse van tewerkstelling en per Gewest****Aantal ingeleide faillissementsdossiers in maart 2007 : Vlaams Gewest**

Activiteit	Klasse van tewerkstelling		Totaal
	500 - 999	1000 en meer	
14.11 Vervaardiging van kleding van leer	0	0	0
14.12 Vervaardiging van werkkleding	0	0	0
14.13 Vervaardiging van andere bovenkleding	0	0	0
14.14 Vervaardiging van onderkleding	0	0	0
14.19 Vervaardiging van andere kleding en toebehoren	0	0	0
14.3 Vervaardiging van gebreide en gehaakte kleding	0	0	0
14.31 Vervaardiging van gebreide en gehaakte kousen en sokken	0	0	0
14.39 Vervaardiging van andere gebreide en gehaakte kleding	0	0	0
15 Vervaardiging van leer en van producten van leer	0	0	0
15.1 Looien en bewerken van leer; vervaardiging van koffers, tassen, zadel- en tuigmakerswerk; bereiden en verven van bont	0	0	0
15.11 Looien en bereiden van leer; bereiden en verven van bont	0	0	0
15.12 Vervaardiging van koffers, tassen en dergelijke en van zadel- en tuigmakerswerk	0	0	0
15.2 Vervaardiging van schoeisel	0	0	0
15.20 Vervaardiging van schoeisel	0	0	0
16 Houtindustrie en vervaardiging van artikelen van hout en van kurk, exclusief meubelen; vervaardiging van artikelen van	0	0	1
16.1 Zagen en schaven van hout	0	0	0
16.10 Zagen en schaven van hout	0	0	0
16.2 Vervaardiging van artikelen van hout, kurk, riet of vlechtwerk	0	0	1
16.21 Vervaardiging van fineer en van panelen op basis van hout	0	0	0
16.22 Vervaardiging van parketvloeren	0	0	0
16.23 Vervaardiging van ander schrijn- en timmerwerk	0	0	1
16.24 Vervaardiging van houten emballage	0	0	0
16.29 Vervaardiging van andere artikelen van hout; vervaardiging van artikelen van kurk, riet of vlechtwerk	0	0	0
17 Vervaardiging van papier en papierwaren	0	0	0
17.1 Vervaardiging van pulp, papier en karton	0	0	0
17.12 Vervaardiging van papier en karton	0	0	0
17.2 Vervaardiging van artikelen van papier of karton	0	0	0
17.21 Vervaardiging van gegoldf papier en golfkarton en van verpakkingsmateriaal van papier en karton	0	0	0
17.23 Vervaardiging van kantoorbenodigdheden van papier	0	0	0
17.29 Vervaardiging van andere artikelen van papier of karton	0	0	0
18 Drukkerijen, reproductie van opgenomen media	0	0	7

# Faillissementsstatistiek in 2007

## Faillissementsstatistiek, verdeling naar activiteit, klasse van tewerkstelling en per Gewest

### Aantal ingeleide faillissementsdossiers in maart 2007 : Vlaams Gewest

Activiteit	Klasse van tewerkstelling						
	0 - 4	5 - 9	10 - 19	20 - 49	50 - 99	100 - 199	200 - 499
18.1 Drukkerijen en diensten in verband met drukkerijen	5	1	1	0	0	0	0
18.11 Krantendrukkerijen	0	0	0	0	0	0	0
18.12 Overige drukkerijen	4	1	1	0	0	0	0
18.13 Prepress- en premediadiensten	1	0	0	0	0	0	0
18.14 Binderijen en aanverwante diensten	0	0	0	0	0	0	0
18.2 Reproductie van opgenomen media	0	0	0	0	0	0	0
18.20 Reproductie van opgenomen media	0	0	0	0	0	0	0
19 Vervaardiging van cokes en van geraffineerde aardolieproducten	0	0	0	0	0	0	0
19.2 Vervaardiging van geraffineerde aardolieproducten	0	0	0	0	0	0	0
19.20 Vervaardiging van geraffineerde aardolieproducten	0	0	0	0	0	0	0
20 Vervaardiging van chemische producten	0	0	0	0	0	0	0
20.1 Vervaardiging van chemische basisproducten, kunstmeststoffen en stikstofverbindingen en van kunststoffen en synthetis	0	0	0	0	0	0	0
20.11 Vervaardiging van industriële gassen	0	0	0	0	0	0	0
20.12 Vervaardiging van kleurstoffen en pigmenten	0	0	0	0	0	0	0
20.13 Vervaardiging van andere anorganische chemische basisproducten	0	0	0	0	0	0	0
20.14 Vervaardiging van andere organische chemische basisproducten	0	0	0	0	0	0	0
20.15 Vervaardiging van kunstmeststoffen en stikstofverbindingen	0	0	0	0	0	0	0
20.16 Vervaardiging van kunststoffen in primaire vormen	0	0	0	0	0	0	0
20.17 Vervaardiging van synthetische rubber in primaire vormen	0	0	0	0	0	0	0
20.3 Vervaardiging van verf, vernis e.d., drukinkt en mastiek	0	0	0	0	0	0	0
20.30 Vervaardiging van verf, vernis e.d., drukinkt en mastiek	0	0	0	0	0	0	0
20.4 Vervaardiging van zeep, wasmiddelen, poets- en reinigingsmiddelen, parfums en toiletartikelen	0	0	0	0	0	0	0
20.41 Vervaardiging van zeep en wasmiddelen, poets- en reinigingsmiddelen	0	0	0	0	0	0	0
20.42 Vervaardiging van parfums en toiletartikelen	0	0	0	0	0	0	0
20.5 Vervaardiging van andere chemische producten	0	0	0	0	0	0	0
20.51 Vervaardiging van kruid en springstoffen	0	0	0	0	0	0	0
20.52 Vervaardiging van lijm	0	0	0	0	0	0	0
20.53 Vervaardiging van etherische oliën	0	0	0	0	0	0	0
20.59 Vervaardiging van andere chemische producten, n.e.g.	0	0	0	0	0	0	0
20.6 Vervaardiging van synthetische en kunstmatige vezels	0	0	0	0	0	0	0
20.60 Vervaardiging van synthetische en kunstmatige vezels	0	0	0	0	0	0	0
21 Vervaardiging van farmaceutische grondstoffen en producten	0	0	0	0	0	0	0
21.1 Vervaardiging van farmaceutische grondstoffen	0	0	0	0	0	0	0
21.10 Vervaardiging van farmaceutische grondstoffen	0	0	0	0	0	0	0



**Faillissementsstatistiek, verdeling naar activiteit, klasse van tewerkstelling en per Gewest****Aantal ingeleide faillissementsdossiers in maart 2007 : Vlaams Gewest**

Activiteit	Klasse van tewerkstelling		Totaal
	500 - 999	1000 en meer	
18.1 Drukkerijen en diensten in verband met drukkerijen	0	0	7
18.11 Krantendrukkerijen	0	0	0
18.12 Overige drukkerijen	0	0	6
18.13 Prepress- en premediadiensten	0	0	1
18.14 Binderijen en aanverwante diensten	0	0	0
18.2 Reproductie van opgenomen media	0	0	0
18.20 Reproductie van opgenomen media	0	0	0
19 Vervaardiging van cokes en van geraffineerde aardolieproducten	0	0	0
19.2 Vervaardiging van geraffineerde aardolieproducten	0	0	0
19.20 Vervaardiging van geraffineerde aardolieproducten	0	0	0
20 Vervaardiging van chemische producten	0	0	0
20.1 Vervaardiging van chemische basisproducten, kunstmeststoffen en stikstofverbindingen en van kunststoffen en synthetis	0	0	0
20.11 Vervaardiging van industriële gassen	0	0	0
20.12 Vervaardiging van kleurstoffen en pigmenten	0	0	0
20.13 Vervaardiging van andere anorganische chemische basisproducten	0	0	0
20.14 Vervaardiging van andere organische chemische basisproducten	0	0	0
20.15 Vervaardiging van kunstmeststoffen en stikstofverbindingen	0	0	0
20.16 Vervaardiging van kunststoffen in primaire vormen	0	0	0
20.17 Vervaardiging van synthetische rubber in primaire vormen	0	0	0
20.3 Vervaardiging van verf, vernis e.d., drukinkt en mastiek	0	0	0
20.30 Vervaardiging van verf, vernis e.d., drukinkt en mastiek	0	0	0
20.4 Vervaardiging van zeep, wasmiddelen, poets- en reinigingsmiddelen, parfums en toiletartikelen	0	0	0
20.41 Vervaardiging van zeep en wasmiddelen, poets- en reinigingsmiddelen	0	0	0
20.42 Vervaardiging van parfums en toiletartikelen	0	0	0
20.5 Vervaardiging van andere chemische producten	0	0	0
20.51 Vervaardiging van kruid en springstoffen	0	0	0
20.52 Vervaardiging van lijm	0	0	0
20.53 Vervaardiging van etherische oliën	0	0	0
20.59 Vervaardiging van andere chemische producten, n.e.g.	0	0	0
20.6 Vervaardiging van synthetische en kunstmatige vezels	0	0	0
20.60 Vervaardiging van synthetische en kunstmatige vezels	0	0	0
21 Vervaardiging van farmaceutische grondstoffen en producten	0	0	0
21.1 Vervaardiging van farmaceutische grondstoffen	0	0	0
21.10 Vervaardiging van farmaceutische grondstoffen	0	0	0

# Faillissementsstatistiek in 2007

## Faillissementsstatistiek, verdeling naar activiteit, klasse van tewerkstelling en per Gewest

### Aantal ingeleide faillissementsdossiers in maart 2007 : Vlaams Gewest

Activiteit	Klasse van tewerkstelling						
	0 - 4	5 - 9	10 - 19	20 - 49	50 - 99	100 - 199	200 - 499
21.2 Vervaardiging van farmaceutische producten	0	0	0	0	0	0	0
21.20 Vervaardiging van farmaceutische producten	0	0	0	0	0	0	0
22 Vervaardiging van producten van rubber of kunststof	0	0	0	0	0	0	0
22.1 Vervaardiging van producten van rubber	0	0	0	0	0	0	0
22.11 Vervaardiging van binnen- en buitenbanden van rubber; loopvlakvernieuwing	0	0	0	0	0	0	0
22.19 Vervaardiging van andere producten van rubber	0	0	0	0	0	0	0
22.2 Vervaardiging van producten van kunststof	0	0	0	0	0	0	0
22.21 Vervaardiging van platen, vellen, buizen en profielen, van kunststof	0	0	0	0	0	0	0
22.22 Vervaardiging van verpakkingsmateriaal van kunststof	0	0	0	0	0	0	0
22.23 Vervaardiging van kunststofartikelen voor de bouw	0	0	0	0	0	0	0
22.29 Vervaardiging van andere producten van kunststof	0	0	0	0	0	0	0
23 Vervaardiging van andere niet-metaalhoudende minerale producten	1	0	1	0	0	0	0
23.1 Vervaardiging van glas en glaswerk	0	0	0	0	0	0	0
23.11 Vervaardiging van vlakglas	0	0	0	0	0	0	0
23.12 Vormen en bewerken van vlakglas	0	0	0	0	0	0	0
23.13 Vervaardiging van holglas	0	0	0	0	0	0	0
23.14 Vervaardiging van glasvezels	0	0	0	0	0	0	0
23.19 Vervaardiging en bewerking van ander glas (inclusief technisch glaswerk)	0	0	0	0	0	0	0
23.2 Vervaardiging van vuurvaste producten	0	0	0	0	0	0	0
23.20 Vervaardiging van vuurvaste producten	0	0	0	0	0	0	0
23.3 Vervaardiging van producten voor de bouw, van klei	0	0	0	0	0	0	0
23.31 Vervaardiging van keramische tegels en plavuizen	0	0	0	0	0	0	0
23.32 Vervaardiging van bakstenen, tegels en producten voor de bouw, van gebakken klei	0	0	0	0	0	0	0
23.4 Vervaardiging van andere keramische producten	0	0	0	0	0	0	0
23.41 Vervaardiging van huishoudelijk en sieraardewerk	0	0	0	0	0	0	0
23.43 Vervaardiging van isolatoren en isolatiemateriaal, van keramische stoffen	0	0	0	0	0	0	0
23.49 Vervaardiging van andere keramische producten	0	0	0	0	0	0	0
23.5 Vervaardiging van cement, kalk en gips	0	0	0	0	0	0	0
23.51 Vervaardiging van cement	0	0	0	0	0	0	0
23.6 Vervaardiging van artikelen van beton, cement en gips	0	0	0	0	0	0	0
23.61 Vervaardiging van artikelen van beton voor de bouw	0	0	0	0	0	0	0
23.62 Vervaardiging van artikelen van gips voor de bouw	0	0	0	0	0	0	0

**Faillissementsstatistiek, verdeling naar activiteit, klasse van tewerkstelling en per Gewest****Aantal ingeleide faillissementsdossiers in maart 2007 : Vlaams Gewest**

Activiteit	Klasse van tewerkstelling		Totaal
	500 - 999	1000 en meer	
21.2 Vervaardiging van farmaceutische producten	0	0	0
21.20 Vervaardiging van farmaceutische producten	0	0	0
22 Vervaardiging van producten van rubber of kunststof	0	0	0
22.1 Vervaardiging van producten van rubber	0	0	0
22.11 Vervaardiging van binnen- en buitenbanden van rubber; loopvlakvernieuwing	0	0	0
22.19 Vervaardiging van andere producten van rubber	0	0	0
22.2 Vervaardiging van producten van kunststof	0	0	0
22.21 Vervaardiging van platen, vellen, buizen en profielen, van kunststof	0	0	0
22.22 Vervaardiging van verpakkingsmateriaal van kunststof	0	0	0
22.23 Vervaardiging van kunststofartikelen voor de bouw	0	0	0
22.29 Vervaardiging van andere producten van kunststof	0	0	0
23 Vervaardiging van andere niet-metaalhoudende minerale producten	0	0	2
23.1 Vervaardiging van glas en glaswerk	0	0	0
23.11 Vervaardiging van vlakglas	0	0	0
23.12 Vormen en bewerken van vlakglas	0	0	0
23.13 Vervaardiging van holglas	0	0	0
23.14 Vervaardiging van glasvezels	0	0	0
23.19 Vervaardiging en bewerking van ander glas (inclusief technisch glaswerk)	0	0	0
23.2 Vervaardiging van vuurvaste producten	0	0	0
23.20 Vervaardiging van vuurvaste producten	0	0	0
23.3 Vervaardiging van producten voor de bouw, van klei	0	0	0
23.31 Vervaardiging van keramische tegels en plavuizen	0	0	0
23.32 Vervaardiging van bakstenen, tegels en producten voor de bouw, van gebakken klei	0	0	0
23.4 Vervaardiging van andere keramische producten	0	0	0
23.41 Vervaardiging van huishoudelijk en sieraardewerk	0	0	0
23.43 Vervaardiging van isolatoren en isolatiemateriaal, van keramische stoffen	0	0	0
23.49 Vervaardiging van andere keramische producten	0	0	0
23.5 Vervaardiging van cement, kalk en gips	0	0	0
23.51 Vervaardiging van cement	0	0	0
23.6 Vervaardiging van artikelen van beton, cement en gips	0	0	0
23.61 Vervaardiging van artikelen van beton voor de bouw	0	0	0
23.62 Vervaardiging van artikelen van gips voor de bouw	0	0	0

## Faillissementsstatistiek in 2007

### Faillissementsstatistiek, verdeling naar activiteit, klasse van tewerkstelling en per Gewest

#### Aantal ingeleide faillissementsdossiers in maart 2007 : Vlaams Gewest

Activiteit	Klasse van tewerkstelling						
	0 - 4	5 - 9	10 - 19	20 - 49	50 - 99	100 - 199	200 - 499
23.63 Vervaardiging van stortklare beton	0	0	0	0	0	0	0
23.65 Vervaardiging van producten van vezelcement	0	0	0	0	0	0	0
23.69 Vervaardiging van andere artikelen van beton, gips en cement	0	0	0	0	0	0	0
23.7 Houwen, bewerken en afwerken van natuursteen	1	0	1	0	0	0	0
23.70 Houwen, bewerken en afwerken van natuursteen	1	0	1	0	0	0	0
23.9 Vervaardiging van andere schuurmiddelen en niet-metaalhoudende minerale producten n.e.g.	0	0	0	0	0	0	0
23.91 Vervaardiging van schuur-, slijp- en polijstmiddelen	0	0	0	0	0	0	0
23.99 Vervaardiging van andere niet-metaalhoudende minerale producten, n.e.g.	0	0	0	0	0	0	0
24 Vervaardiging van metalen in primaire vorm	0	0	0	0	0	0	0
24.1 Vervaardiging van ijzer en staal en van ferrolegeringen	0	0	0	0	0	0	0
24.10 Vervaardiging van ijzer en staal en van ferrolegeringen	0	0	0	0	0	0	0
24.2 Vervaardiging van buizen, pijpen, holle profielen en fittings daarvoor, van staal	0	0	0	0	0	0	0
24.20 Vervaardiging van buizen, pijpen, holle profielen en fittings daarvoor, van staal	0	0	0	0	0	0	0
24.3 Vervaardiging van andere producten van de eerste verwerking van staal	0	0	0	0	0	0	0
24.31 Koudtrekken van staven	0	0	0	0	0	0	0
24.33 Koudvormen of koudfelsen	0	0	0	0	0	0	0
24.34 Koudtrekken van draad	0	0	0	0	0	0	0
24.4 Productie van edele metalen en van andere non-ferrometalen	0	0	0	0	0	0	0
24.41 Productie van edelmetalen	0	0	0	0	0	0	0
24.42 Productie van aluminium	0	0	0	0	0	0	0
24.43 Productie van lood, zink en tin	0	0	0	0	0	0	0
24.44 Productie van koper	0	0	0	0	0	0	0
24.45 Productie van andere non-ferrometalen	0	0	0	0	0	0	0
24.5 Gieten van metalen	0	0	0	0	0	0	0
24.51 Gieten van ijzer	0	0	0	0	0	0	0
24.53 Gieten van lichte metalen	0	0	0	0	0	0	0
24.54 Gieten van andere non-ferrometalen	0	0	0	0	0	0	0
25 Vervaardiging van producten van metaal, exclusief machines en apparaten	0	0	0	0	0	0	0
25.1 Vervaardiging van metalen constructiewerken	0	0	0	0	0	0	0
25.11 Vervaardiging van metalen constructiewerken en delen daarvan	0	0	0	0	0	0	0
25.12 Vervaardiging van metalen deuren en vensters	0	0	0	0	0	0	0
25.2 Vervaardiging van tanks, reservoirs en bergingsmiddelen, van metaal	0	0	0	0	0	0	0
25.21 Vervaardiging van radiatoren en ketels voor centrale verwarming	0	0	0	0	0	0	0

**Faillissementsstatistiek, verdeling naar activiteit, klasse van tewerkstelling en per Gewest****Aantal ingeleide faillissementsdossiers in maart 2007 : Vlaams Gewest**

Activiteit	Klasse van tewerkstelling		Totaal
	500 - 999	1000 en meer	
23.63 Vervaardiging van stortklare beton	0	0	0
23.65 Vervaardiging van producten van vezelcement	0	0	0
23.69 Vervaardiging van andere artikelen van beton, gips en cement	0	0	0
23.7 Houwen, bewerken en afwerken van natuursteen	0	0	2
23.70 Houwen, bewerken en afwerken van natuursteen	0	0	2
23.9 Vervaardiging van andere schuurmiddelen en niet-metaalhoudende minerale producten n.e.g.	0	0	0
23.91 Vervaardiging van schuur-, slijp- en polijstmiddelen	0	0	0
23.99 Vervaardiging van andere niet-metaalhoudende minerale producten, n.e.g.	0	0	0
24 Vervaardiging van metalen in primaire vorm	0	0	0
24.1 Vervaardiging van ijzer en staal en van ferrolegeringen	0	0	0
24.10 Vervaardiging van ijzer en staal en van ferrolegeringen	0	0	0
24.2 Vervaardiging van buizen, pijpen, holle profielen en fittings daarvoor, van staal	0	0	0
24.20 Vervaardiging van buizen, pijpen, holle profielen en fittings daarvoor, van staal	0	0	0
24.3 Vervaardiging van andere producten van de eerste verwerking van staal	0	0	0
24.31 Koudtrekken van staven	0	0	0
24.33 Koudvervormen of koudfelsen	0	0	0
24.34 Koudtrekken van draad	0	0	0
24.4 Productie van edele metalen en van andere non-ferrometalen	0	0	0
24.41 Productie van edelmetalen	0	0	0
24.42 Productie van aluminium	0	0	0
24.43 Productie van lood, zink en tin	0	0	0
24.44 Productie van koper	0	0	0
24.45 Productie van andere non-ferrometalen	0	0	0
24.5 Gieten van metalen	0	0	0
24.51 Gieten van ijzer	0	0	0
24.53 Gieten van lichte metalen	0	0	0
24.54 Gieten van andere non-ferrometalen	0	0	0
25 Vervaardiging van producten van metaal, exclusief machines en apparaten	0	0	0
25.1 Vervaardiging van metalen constructiewerken	0	0	0
25.11 Vervaardiging van metalen constructiewerken en delen daarvan	0	0	0
25.12 Vervaardiging van metalen deuren en vensters	0	0	0
25.2 Vervaardiging van tanks, reservoirs en bergingsmiddelen, van metaal	0	0	0
25.21 Vervaardiging van radiatoren en ketels voor centrale verwarming	0	0	0

## Faillissementsstatistiek in 2007

### Faillissementsstatistiek, verdeling naar activiteit, klasse van tewerkstelling en per Gewest

#### Aantal ingeleide faillissementsdossiers in maart 2007 : Vlaams Gewest

Activiteit	Klasse van tewerkstelling						
	0 - 4	5 - 9	10 - 19	20 - 49	50 - 99	100 - 199	200 - 499
25.29 Vervaardiging van andere tanks, reservoirs en bergingsmiddelen, van metaal	0	0	0	0	0	0	0
25.3 Vervaardiging van stoomketels, exclusief warmwaterketels voor centrale verwarming	0	0	0	0	0	0	0
25.30 Vervaardiging van stoomketels, exclusief warmwaterketels voor centrale verwarming	0	0	0	0	0	0	0
25.4 Vervaardiging van wapens en munitie	0	0	0	0	0	0	0
25.40 Vervaardiging van wapens en munitie	0	0	0	0	0	0	0
25.5 Smeden, persen, stampen en profielwalsen van metaal; poedermetallurgie	0	0	0	0	0	0	0
25.50 Smeden, persen, stampen en profielwalsen van metaal; poedermetallurgie	0	0	0	0	0	0	0
25.6 Oppervlaktebehandeling van metalen; verspanend bewerken van metalen	0	0	0	0	0	0	0
25.61 Oppervlaktebehandeling van metalen	0	0	0	0	0	0	0
25.62 Verspanend bewerken van metalen	0	0	0	0	0	0	0
25.7 Vervaardiging van scharen, messen, bestekken, gereedschap en ijzerwaren	0	0	0	0	0	0	0
25.71 Vervaardiging van scharen, messen, bestekken, enz.	0	0	0	0	0	0	0
25.72 Vervaardiging van hang- en sluitwerk	0	0	0	0	0	0	0
25.73 Vervaardiging van gereedschap	0	0	0	0	0	0	0
25.9 Vervaardiging van andere producten van metaal	0	0	0	0	0	0	0
25.91 Vervaardiging van stalen vaten en dergelijke	0	0	0	0	0	0	0
25.93 Vervaardiging van artikelen van draad en van kettingen en veren	0	0	0	0	0	0	0
25.94 Vervaardiging van bouten, schroeven en moeren	0	0	0	0	0	0	0
25.99 Vervaardiging van andere producten van metaal, n.e.g.	0	0	0	0	0	0	0
26 Vervaardiging van informaticaproducten en van elektronische en optische producten	0	0	0	0	0	0	0
26.1 Vervaardiging van elektronische onderdelen en printplaten	0	0	0	0	0	0	0
26.11 Vervaardiging van elektronische onderdelen	0	0	0	0	0	0	0
26.12 Vervaardiging van elektronische printplaten	0	0	0	0	0	0	0
26.2 Vervaardiging van computers en randapparatuur	0	0	0	0	0	0	0
26.20 Vervaardiging van computers en randapparatuur	0	0	0	0	0	0	0
26.3 Vervaardiging van communicatieapparatuur	0	0	0	0	0	0	0
26.30 Vervaardiging van communicatieapparatuur	0	0	0	0	0	0	0
26.4 Vervaardiging van consumentenelektronica	0	0	0	0	0	0	0
26.40 Vervaardiging van consumentenelektronica	0	0	0	0	0	0	0
26.5 Vervaardiging van meet-, controle- en navigatie-instrumenten en -apparatuur; vervaardiging van uurwerken	0	0	0	0	0	0	0

**Faillissementsstatistiek, verdeling naar activiteit, klasse van tewerkstelling en per Gewest****Aantal ingeleide faillissementsdossiers in maart 2007 : Vlaams Gewest**

Activiteit	Klasse van tewerkstelling		Totaal
	500 - 999	1000 en meer	
25.29 Vervaardiging van andere tanks, reservoirs en bergingsmiddelen, van metaal	0	0	0
25.3 Vervaardiging van stoomketels, exclusief warmwaterketels voor centrale verwarming	0	0	0
25.30 Vervaardiging van stoomketels, exclusief warmwaterketels voor centrale verwarming	0	0	0
25.4 Vervaardiging van wapens en munitie	0	0	0
25.40 Vervaardiging van wapens en munitie	0	0	0
25.5 Smeden, persen, stampen en profielwalsen van metaal; poedermetallurgie	0	0	0
25.50 Smeden, persen, stampen en profielwalsen van metaal; poedermetallurgie	0	0	0
25.6 Oppervlaktebehandeling van metalen; verspanend bewerken van metalen	0	0	0
25.61 Oppervlaktebehandeling van metalen	0	0	0
25.62 Verspanend bewerken van metalen	0	0	0
25.7 Vervaardiging van scharen, messen, bestekken, gereedschap en ijzerwaren	0	0	0
25.71 Vervaardiging van scharen, messen, bestekken, enz.	0	0	0
25.72 Vervaardiging van hang- en sluitwerk	0	0	0
25.73 Vervaardiging van gereedschap	0	0	0
25.9 Vervaardiging van andere producten van metaal	0	0	0
25.91 Vervaardiging van stalen vaten en dergelijke	0	0	0
25.93 Vervaardiging van artikelen van draad en van kettingen en veren	0	0	0
25.94 Vervaardiging van bouten, schroeven en moeren	0	0	0
25.99 Vervaardiging van andere producten van metaal, n.e.g.	0	0	0
26 Vervaardiging van informaticaproducten en van elektronische en optische producten	0	0	0
26.1 Vervaardiging van elektronische onderdelen en printplaten	0	0	0
26.11 Vervaardiging van elektronische onderdelen	0	0	0
26.12 Vervaardiging van elektronische printplaten	0	0	0
26.2 Vervaardiging van computers en randapparatuur	0	0	0
26.20 Vervaardiging van computers en randapparatuur	0	0	0
26.3 Vervaardiging van communicatieapparatuur	0	0	0
26.30 Vervaardiging van communicatieapparatuur	0	0	0
26.4 Vervaardiging van consumentenelektronica	0	0	0
26.40 Vervaardiging van consumentenelektronica	0	0	0
26.5 Vervaardiging van meet-, controle- en navigatie-instrumenten en -apparatuur; vervaardiging van uurwerken	0	0	0

# Faillissementsstatistiek in 2007

## Faillissementsstatistiek, verdeling naar activiteit, klasse van tewerkstelling en per Gewest

### Aantal ingeleide faillissementsdossiers in maart 2007 : Vlaams Gewest

Activiteit	Klasse van tewerkstelling						
	0 - 4	5 - 9	10 - 19	20 - 49	50 - 99	100 - 199	200 - 499
26.51 Vervaardiging van meet-, controle- en navigatie-instrumenten en -apparatuur	0	0	0	0	0	0	0
26.52 Vervaardiging van uurwerken	0	0	0	0	0	0	0
26.6 Vervaardiging van bestralingsapparatuur en van elektromedische en elektrotherapeutische apparatuur	0	0	0	0	0	0	0
26.60 Vervaardiging van bestralingsapparatuur en van elektromedische en elektrotherapeutische apparatuur	0	0	0	0	0	0	0
26.7 Vervaardiging van optische instrumenten en van foto- en filmapparatuur	0	0	0	0	0	0	0
26.70 Vervaardiging van optische instrumenten en van foto- en filmapparatuur	0	0	0	0	0	0	0
26.8 Vervaardiging van magnetische en optische media	0	0	0	0	0	0	0
26.80 Vervaardiging van magnetische en optische media	0	0	0	0	0	0	0
27 Vervaardiging van elektrische apparatuur	0	0	0	0	0	0	0
27.1 Vervaardiging van elektromotoren, van elektrische generatoren en transformatoren en van schakel- en verdeelinrichtingen	0	0	0	0	0	0	0
27.11 Vervaardiging van elektromotoren en van elektrische generatoren en transformatoren	0	0	0	0	0	0	0
27.12 Vervaardiging van schakel- en verdeelinrichtingen	0	0	0	0	0	0	0
27.2 Vervaardiging van batterijen en accumulatoren	0	0	0	0	0	0	0
27.20 Vervaardiging van batterijen en accumulatoren	0	0	0	0	0	0	0
27.3 Vervaardiging van kabels en van schakelaars, stekkers, stopcontacten e.d.	0	0	0	0	0	0	0
27.32 Vervaardiging van andere elektrische en elektronische kabels	0	0	0	0	0	0	0
27.33 Vervaardiging van andere elektrische en elektronische kabels	0	0	0	0	0	0	0
27.4 Vervaardiging van elektrische verlichtingsbenodigdheden	0	0	0	0	0	0	0
27.40 Vervaardiging van elektrische verlichtingsbenodigdheden	0	0	0	0	0	0	0
27.5 Vervaardiging van huishoudapparaten	0	0	0	0	0	0	0
27.51 Vervaardiging van elektrische huishoudapparaten	0	0	0	0	0	0	0
27.52 Vervaardiging van niet-elektrische huishoudapparaten	0	0	0	0	0	0	0
27.9 Vervaardiging van andere elektrische apparatuur	0	0	0	0	0	0	0
27.90 Vervaardiging van andere elektrische apparatuur	0	0	0	0	0	0	0
28 Vervaardiging van machines, apparaten en werktuigen, n.e.g.	1	0	0	0	0	0	0
28.1 Vervaardiging van machines en apparaten voor algemeen gebruik	0	0	0	0	0	0	0
28.11 Vervaardiging van motoren en turbines, exclusief motoren voor luchtvaartuigen, motorvoertuigen en bromfietsen	0	0	0	0	0	0	0
28.12 Vervaardiging van hydraulische apparatuur	0	0	0	0	0	0	0



**Faillissementsstatistiek, verdeling naar activiteit, klasse van tewerkstelling en per Gewest****Aantal ingeleide faillissementsdossiers in maart 2007 : Vlaams Gewest**

	Activiteit	Klasse van tewerkstelling		Totaal
		500 - 999	1000 en meer	
26.51	Vervaardiging van meet-, controle- en navigatie-instrumenten en -apparatuur	0	0	0
26.52	Vervaardiging van uurwerken	0	0	0
26.6	Vervaardiging van bestralingsapparatuur en van elektromedische en elektrotherapeutische apparatuur	0	0	0
26.60	Vervaardiging van bestralingsapparatuur en van elektromedische en elektrotherapeutische apparatuur	0	0	0
26.7	Vervaardiging van optische instrumenten en van foto- en filmapparatuur	0	0	0
26.70	Vervaardiging van optische instrumenten en van foto- en filmapparatuur	0	0	0
26.8	Vervaardiging van magnetische en optische media	0	0	0
26.80	Vervaardiging van magnetische en optische media	0	0	0
27	Vervaardiging van elektrische apparatuur	0	0	0
27.1	Vervaardiging van elektromotoren, van elektrische generatoren en transformatoren en van schakel- en verdeelinrichtingen	0	0	0
27.11	Vervaardiging van elektromotoren en van elektrische generatoren en transformatoren	0	0	0
27.12	Vervaardiging van schakel- en verdeelinrichtingen	0	0	0
27.2	Vervaardiging van batterijen en accumulatoren	0	0	0
27.20	Vervaardiging van batterijen en accumulatoren	0	0	0
27.3	Vervaardiging van kabels en van schakelaars, stekkers, stopcontacten e.d.	0	0	0
27.32	Vervaardiging van andere elektrische en elektronische kabels	0	0	0
27.33	Vervaardiging van andere elektrische en elektronische kabels	0	0	0
27.4	Vervaardiging van elektrische verlichtingsbenodigdheden	0	0	0
27.40	Vervaardiging van elektrische verlichtingsbenodigdheden	0	0	0
27.5	Vervaardiging van huishoudapparaten	0	0	0
27.51	Vervaardiging van elektrische huishoudapparaten	0	0	0
27.52	Vervaardiging van niet-elektrische huishoudapparaten	0	0	0
27.9	Vervaardiging van andere elektrische apparatuur	0	0	0
27.90	Vervaardiging van andere elektrische apparatuur	0	0	0
28	Vervaardiging van machines, apparaten en werktuigen, n.e.g.	0	0	1
28.1	Vervaardiging van machines en apparaten voor algemeen gebruik	0	0	0
28.11	Vervaardiging van motoren en turbines, exclusief motoren voor luchtvaartuigen, motorvoertuigen en bromfietsen	0	0	0
28.12	Vervaardiging van hydraulische apparatuur	0	0	0

# Faillissementsstatistiek in 2007

## Faillissementsstatistiek, verdeling naar activiteit, klasse van tewerkstelling en per Gewest

### Aantal ingeleide faillissementsdossiers in maart 2007 : Vlaams Gewest

Activiteit	Klasse van tewerkstelling						
	0 - 4	5 - 9	10 - 19	20 - 49	50 - 99	100 - 199	200 - 499
28.13 Vervaardiging van andere pompen en compressoren	0	0	0	0	0	0	0
28.14 Vervaardiging van andere kranen en dergelijke artikelen	0	0	0	0	0	0	0
28.15 Vervaardiging van tandwielen, lagers en andere drijfwerkelementen	0	0	0	0	0	0	0
28.2 Vervaardiging van andere machines en apparaten voor algemeen gebruik	1	0	0	0	0	0	0
28.21 Vervaardiging van ovens en branders	0	0	0	0	0	0	0
28.22 Vervaardiging van hijs-, hef- en transportwerktuigen	0	0	0	0	0	0	0
28.23 Vervaardiging van kantoormachines en -uitrusting (exclusief computers en randapparatuur)	0	0	0	0	0	0	0
28.24 Vervaardiging van elektrisch handgereedschap	0	0	0	0	0	0	0
28.25 Vervaardiging van machines en apparaten voor de koeltechniek en de klimaatregeling, voor niet-huishoudelijk gebruik	1	0	0	0	0	0	0
28.29 Vervaardiging van andere machines en apparaten voor algemeen gebruik, n.e.g.	0	0	0	0	0	0	0
28.3 Vervaardiging van machines en werktuigen voor de landbouw en de bosbouw	0	0	0	0	0	0	0
28.30 Vervaardiging van machines en werktuigen voor de landbouw en de bosbouw	0	0	0	0	0	0	0
28.4 Vervaardiging van niet-verspanende machines voor de metaalbewerking en van gereedschapswerktuigen	0	0	0	0	0	0	0
28.41 Vervaardiging van machines voor de metaalbewerking	0	0	0	0	0	0	0
28.49 Vervaardiging van andere gereedschapswerktuigen	0	0	0	0	0	0	0
28.9 Vervaardiging van andere machines, apparaten en werktuigen voor specifieke doeleinden	0	0	0	0	0	0	0
28.92 Vervaardiging van machines voor de winning van delfstoffen en voor de bouw	0	0	0	0	0	0	0
28.93 Vervaardiging van machines voor de productie van voedings- en genotmiddelen	0	0	0	0	0	0	0
28.94 Vervaardiging van machines voor de productie van textiel, kleding en leer	0	0	0	0	0	0	0
28.96 Vervaardiging van machines voor de kunststof- en rubberindustrie	0	0	0	0	0	0	0
28.99 Vervaardiging van andere machines, apparaten en werktuigen voor specifieke doeleinden, n.e.g.	0	0	0	0	0	0	0
29 Vervaardiging van auto's, aanhangwagens en opleggers	0	0	0	0	0	0	0
29.1 Vervaardiging van auto's	0	0	0	0	0	0	0
29.10 Vervaardiging van auto's	0	0	0	0	0	0	0
29.2 Vervaardiging van carrosserieën voor auto's; vervaardiging van aanhangwagens en opleggers	0	0	0	0	0	0	0
29.20 Vervaardiging van carrosserieën voor auto's; vervaardiging van aanhangwagens en opleggers	0	0	0	0	0	0	0
29.3 Vervaardiging van delen en toebehoren voor auto's	0	0	0	0	0	0	0
29.31 Vervaardiging van elektrische en elektronische benodigdheden voor auto's	0	0	0	0	0	0	0
29.32 Vervaardiging van andere delen en toebehoren van auto's	0	0	0	0	0	0	0
30 Vervaardiging van andere transportmiddelen	0	0	0	0	0	0	0

**Faillissementsstatistiek, verdeling naar activiteit, klasse van tewerkstelling en per Gewest****Aantal ingeleide faillissementsdossiers in maart 2007 : Vlaams Gewest**

	Activiteit	Klasse van tewerkstelling		Totaal
		500 - 999	1000 en meer	
28.13	Vervaardiging van andere pompen en compressoren	0	0	0
28.14	Vervaardiging van andere kranen en dergelijke artikelen	0	0	0
28.15	Vervaardiging van tandwielen, lagers en andere drijfwerkelementen	0	0	0
28.2	Vervaardiging van andere machines en apparaten voor algemeen gebruik	0	0	1
28.21	Vervaardiging van ovens en branders	0	0	0
28.22	Vervaardiging van hijs-, hef- en transportwerktuigen	0	0	0
28.23	Vervaardiging van kantoormachines en -uitrusting (exclusief computers en randapparatuur)	0	0	0
28.24	Vervaardiging van elektrisch handgereedschap	0	0	0
28.25	Vervaardiging van machines en apparaten voor de koeltechniek en de klimaatregeling, voor niet-huishoudelijk gebruik	0	0	1
28.29	Vervaardiging van andere machines en apparaten voor algemeen gebruik, n.e.g.	0	0	0
28.3	Vervaardiging van machines en werktuigen voor de landbouw en de bosbouw	0	0	0
28.30	Vervaardiging van machines en werktuigen voor de landbouw en de bosbouw	0	0	0
28.4	Vervaardiging van niet-verspanende machines voor de metaalbewerking en van gereedschapswerktuigen	0	0	0
28.41	Vervaardiging van machines voor de metaalbewerking	0	0	0
28.49	Vervaardiging van andere gereedschapswerktuigen	0	0	0
28.9	Vervaardiging van andere machines, apparaten en werktuigen voor specifieke doeleinden	0	0	0
28.92	Vervaardiging van machines voor de winning van delfstoffen en voor de bouw	0	0	0
28.93	Vervaardiging van machines voor de productie van voedings- en genotmiddelen	0	0	0
28.94	Vervaardiging van machines voor de productie van textiel, kleding en leer	0	0	0
28.96	Vervaardiging van machines voor de kunststof- en rubberindustrie	0	0	0
28.99	Vervaardiging van andere machines, apparaten en werktuigen voor specifieke doeleinden, n.e.g.	0	0	0
29	Vervaardiging van auto's, aanhangwagens en opleggers	0	0	0
29.1	Vervaardiging van auto's	0	0	0
29.10	Vervaardiging van auto's	0	0	0
29.2	Vervaardiging van carrosserieën voor auto's; vervaardiging van aanhangwagens en opleggers	0	0	0
29.20	Vervaardiging van carrosserieën voor auto's; vervaardiging van aanhangwagens en opleggers	0	0	0
29.3	Vervaardiging van delen en toebehoren voor auto's	0	0	0
29.31	Vervaardiging van elektrische en elektronische benodigdheden voor auto's	0	0	0
29.32	Vervaardiging van andere delen en toebehoren van auto's	0	0	0
30	Vervaardiging van andere transportmiddelen	0	0	0

# Faillissementsstatistiek in 2007

## Faillissementsstatistiek, verdeling naar activiteit, klasse van tewerkstelling en per Gewest

### Aantal ingeleide faillissementsdossiers in maart 2007 : Vlaams Gewest

Activiteit	Klasse van tewerkstelling						
	0 - 4	5 - 9	10 - 19	20 - 49	50 - 99	100 - 199	200 - 499
30.1 Scheepsbouw	0	0	0	0	0	0	0
30.12 Bouw van plezier- en sportvaartuigen	0	0	0	0	0	0	0
30.2 Vervaardiging van rollend materieel voor spoorwegen	0	0	0	0	0	0	0
30.20 Vervaardiging van rollend materieel voor spoorwegen	0	0	0	0	0	0	0
30.3 Vervaardiging van lucht- en ruimtevaartuigen en van toestellen in verband daarmee	0	0	0	0	0	0	0
30.30 Vervaardiging van lucht- en ruimtevaartuigen en van toestellen in verband daarmee	0	0	0	0	0	0	0
30.9 Vervaardiging van transportmiddelen, n.e.g.	0	0	0	0	0	0	0
30.91 Vervaardiging van motorfietsen	0	0	0	0	0	0	0
30.92 Vervaardiging van fietsen en invalidenwagens	0	0	0	0	0	0	0
30.99 Vervaardiging van andere transportmiddelen, n.e.g.	0	0	0	0	0	0	0
31 Vervaardiging van meubelen	0	0	0	0	0	0	0
31.0 Vervaardiging van meubelen	0	0	0	0	0	0	0
31.01 Vervaardiging van kantoor- en winkelmeubelen	0	0	0	0	0	0	0
31.02 Vervaardiging van keukenmeubelen	0	0	0	0	0	0	0
31.03 Vervaardiging van matrassen	0	0	0	0	0	0	0
31.09 Vervaardiging van andere meubelen	0	0	0	0	0	0	0
32 Overige industrie	1	0	0	0	0	0	0
32.1 Bewerken van edelstenen en vervaardiging van sieraden en dergelijke artikelen	1	0	0	0	0	0	0
32.11 Slaan van munten	0	0	0	0	0	0	0
32.12 Bewerken van edelstenen en vervaardiging van sieraden en dergelijke artikelen	1	0	0	0	0	0	0
32.13 Vervaardiging van imitatiesieraden en dergelijke artikelen	0	0	0	0	0	0	0
32.2 Vervaardiging van muziekinstrumenten	0	0	0	0	0	0	0
32.20 Vervaardiging van muziekinstrumenten	0	0	0	0	0	0	0
32.3 Vervaardiging van sportartikelen	0	0	0	0	0	0	0
32.30 Vervaardiging van sportartikelen	0	0	0	0	0	0	0
32.4 Vervaardiging van spellen en speelgoed	0	0	0	0	0	0	0
32.40 Vervaardiging van spellen en speelgoed	0	0	0	0	0	0	0
32.5 Vervaardiging van medische en tandheekkundige instrumenten en benodigdheden	0	0	0	0	0	0	0
32.50 Vervaardiging van medische en tandheekkundige instrumenten en benodigdheden	0	0	0	0	0	0	0
32.9 Industrie, n.e.g.	0	0	0	0	0	0	0
32.91 Vervaardiging van borstelwaren	0	0	0	0	0	0	0
32.99 Overige industrie, n.e.g.	0	0	0	0	0	0	0
33 Reparatie en installatie van machines en apparaten	0	0	0	0	0	0	0
33.1 Reparatie van producten van metaal, machines en apparaten	0	0	0	0	0	0	0
33.11 Reparatie van producten van metaal	0	0	0	0	0	0	0
33.12 Reparatie van machines	0	0	0	0	0	0	0

---

**Faillissementsstatistiek, verdeling naar activiteit, klasse van tewerkstelling en per Gewest**


---

**Aantal ingeleide faillissementsdossiers in maart 2007 : Vlaams Gewest**

Activiteit	Klasse van tewerkstelling		Totaal
	500 - 999	1000 en meer	
30.1 Scheepsbouw	0	0	0
30.12 Bouw van plezier- en sportvaartuigen	0	0	0
30.2 Vervaardiging van rollend materieel voor spoorwegen	0	0	0
30.20 Vervaardiging van rollend materieel voor spoorwegen	0	0	0
30.3 Vervaardiging van lucht- en ruimtevaartuigen en van toestellen in verband daarmee	0	0	0
30.30 Vervaardiging van lucht- en ruimtevaartuigen en van toestellen in verband daarmee	0	0	0
30.9 Vervaardiging van transportmiddelen, n.e.g.	0	0	0
30.91 Vervaardiging van motorfietsen	0	0	0
30.92 Vervaardiging van fietsen en invalidenwagens	0	0	0
30.99 Vervaardiging van andere transportmiddelen, n.e.g.	0	0	0
31 Vervaardiging van meubelen	0	0	0
31.0 Vervaardiging van meubelen	0	0	0
31.01 Vervaardiging van kantoor- en winkelmeubelen	0	0	0
31.02 Vervaardiging van keukenmeubelen	0	0	0
31.03 Vervaardiging van matrassen	0	0	0
31.09 Vervaardiging van andere meubelen	0	0	0
32 Overige industrie	0	0	1
32.1 Bewerken van edelstenen en vervaardiging van sieraden en dergelijke artikelen	0	0	1
32.11 Slaan van munten	0	0	0
32.12 Bewerken van edelstenen en vervaardiging van sieraden en dergelijke artikelen	0	0	1
32.13 Vervaardiging van imitatiesieraden en dergelijke artikelen	0	0	0
32.2 Vervaardiging van muziekinstrumenten	0	0	0
32.20 Vervaardiging van muziekinstrumenten	0	0	0
32.3 Vervaardiging van sportartikelen	0	0	0
32.30 Vervaardiging van sportartikelen	0	0	0
32.4 Vervaardiging van spellen en speelgoed	0	0	0
32.40 Vervaardiging van spellen en speelgoed	0	0	0
32.5 Vervaardiging van medische en tandheelkundige instrumenten en benodigdheden	0	0	0
32.50 Vervaardiging van medische en tandheelkundige instrumenten en benodigdheden	0	0	0
32.9 Industrie, n.e.g.	0	0	0
32.91 Vervaardiging van borstelwaren	0	0	0
32.99 Overige industrie, n.e.g.	0	0	0
33 Reparatie en installatie van machines en apparaten	0	0	0
33.1 Reparatie van producten van metaal, machines en apparaten	0	0	0
33.11 Reparatie van producten van metaal	0	0	0
33.12 Reparatie van machines	0	0	0

---

# Faillissementsstatistiek in 2007

## Faillissementsstatistiek, verdeling naar activiteit, klasse van tewerkstelling en per Gewest

### Aantal ingeleide faillissementsdossiers in maart 2007 : Vlaams Gewest

Activiteit	Klasse van tewerkstelling						
	0 - 4	5 - 9	10 - 19	20 - 49	50 - 99	100 - 199	200 - 499
33.14 Reparatie van elektrische apparatuur	0	0	0	0	0	0	0
33.15 Reparatie en onderhoud van schepen	0	0	0	0	0	0	0
33.16 Reparatie en onderhoud van lucht- en ruimtevaartuigen	0	0	0	0	0	0	0
33.19 Reparatie van andere apparatuur	0	0	0	0	0	0	0
33.2 Installatie van industriële machines, toestellen en werktuigen	0	0	0	0	0	0	0
33.20 Installatie van industriële machines, toestellen en werktuigen	0	0	0	0	0	0	0
<b>D Productie en distributie van elektriciteit, gas, stoom en gekoelde lucht</b>	<b>1</b>	<b>0</b>	<b>0</b>	<b>0</b>	<b>0</b>	<b>0</b>	<b>0</b>
35 Productie en distributie van elektriciteit, gas, stoom en gekoelde lucht	1	0	0	0	0	0	0
35.1 Opwekking, transmissie en distributie van elektriciteit	1	0	0	0	0	0	0
35.11 Productie van elektriciteit	1	0	0	0	0	0	0
35.13 Distributie van elektriciteit	0	0	0	0	0	0	0
35.14 Handel in elektriciteit	0	0	0	0	0	0	0
35.2 Productie en distributie van gas	0	0	0	0	0	0	0
35.21 Productie van gas	0	0	0	0	0	0	0
35.3 Productie en distributie van stoom en gekoelde lucht	0	0	0	0	0	0	0
35.30 Productie en distributie van stoom en gekoelde lucht	0	0	0	0	0	0	0
<b>E Distributie van water; afval- en afvalwaterbeheer en sanering</b>	<b>2</b>	<b>0</b>	<b>0</b>	<b>0</b>	<b>0</b>	<b>0</b>	<b>0</b>
36 Winning, behandeling en distributie van water	0	0	0	0	0	0	0
36.0 Winning, behandeling en distributie van water	0	0	0	0	0	0	0
36.00 Winning, behandeling en distributie van water	0	0	0	0	0	0	0
37 Afvalwaterafvoer	0	0	0	0	0	0	0
37.0 Afvalwaterafvoer	0	0	0	0	0	0	0
37.00 Afvalwaterafvoer	0	0	0	0	0	0	0
38 Inzameling, verwerking en verwijdering van afval; terugwinning	2	0	0	0	0	0	0
38.1 Inzameling van afval	0	0	0	0	0	0	0
38.11 Inzameling van ongevaarlijk afval	0	0	0	0	0	0	0
38.12 Inzameling van gevaarlijk afval	0	0	0	0	0	0	0
38.2 Verwerking en verwijdering van afval	1	0	0	0	0	0	0
38.21 Verwerking en verwijdering van ongevaarlijk afval	1	0	0	0	0	0	0
38.22 Behandeling en verwijdering van gevaarlijk afval	0	0	0	0	0	0	0
38.3 Terugwinning	1	0	0	0	0	0	0
38.31 Sloop van wrakken	0	0	0	0	0	0	0
38.32 Terugwinning van gesorteerd materiaal	1	0	0	0	0	0	0

---

**Faillissementsstatistiek, verdeling naar activiteit, klasse van tewerkstelling en per Gewest**


---

**Aantal ingeleide faillissementsdossiers in maart 2007 : Vlaams Gewest**

Activiteit	Klasse van tewerkstelling		Totaal
	500 - 999	1000 en meer	
33.14 Reparatie van elektrische apparatuur	0	0	0
33.15 Reparatie en onderhoud van schepen	0	0	0
33.16 Reparatie en onderhoud van lucht- en ruimtevaartuigen	0	0	0
33.19 Reparatie van andere apparatuur	0	0	0
33.2 Installatie van industriële machines, toestellen en werktuigen	0	0	0
33.20 Installatie van industriële machines, toestellen en werktuigen	0	0	0
<b>D Productie en distributie van elektriciteit, gas, stoom en gekoelde lucht</b>	<b>0</b>	<b>0</b>	<b>1</b>
35 Productie en distributie van elektriciteit, gas, stoom en gekoelde lucht	0	0	1
35.1 Opwekking, transmissie en distributie van elektriciteit	0	0	1
35.11 Productie van elektriciteit	0	0	1
35.13 Distributie van elektriciteit	0	0	0
35.14 Handel in elektriciteit	0	0	0
35.2 Productie en distributie van gas	0	0	0
35.21 Productie van gas	0	0	0
35.3 Productie en distributie van stoom en gekoelde lucht	0	0	0
35.30 Productie en distributie van stoom en gekoelde lucht	0	0	0
<b>E Distributie van water; afval- en afvalwaterbeheer en sanering</b>	<b>0</b>	<b>0</b>	<b>2</b>
36 Winning, behandeling en distributie van water	0	0	0
36.0 Winning, behandeling en distributie van water	0	0	0
36.00 Winning, behandeling en distributie van water	0	0	0
37 Afvalwaterafvoer	0	0	0
37.0 Afvalwaterafvoer	0	0	0
37.00 Afvalwaterafvoer	0	0	0
38 Inzameling, verwerking en verwijdering van afval; terugwinning	0	0	2
38.1 Inzameling van afval	0	0	0
38.11 Inzameling van ongevaarlijk afval	0	0	0
38.12 Inzameling van gevaarlijk afval	0	0	0
38.2 Verwerking en verwijdering van afval	0	0	1
38.21 Verwerking en verwijdering van ongevaarlijk afval	0	0	1
38.22 Behandeling en verwijdering van gevaarlijk afval	0	0	0
38.3 Terugwinning	0	0	1
38.31 Sloop van wrakken	0	0	0
38.32 Terugwinning van gesorteerd materiaal	0	0	1

---

# Faillissementsstatistiek in 2007

## Faillissementsstatistiek, verdeling naar activiteit, klasse van tewerkstelling en per Gewest

### Aantal ingeleide faillissementsdossiers in maart 2007 : Vlaams Gewest

Activiteit	Klasse van tewerkstelling						
	0 - 4	5 - 9	10 - 19	20 - 49	50 - 99	100 - 199	200 - 499
<b>F Bouwnijverheid</b>	<b>59</b>	<b>1</b>	<b>1</b>	<b>1</b>	<b>0</b>	<b>0</b>	<b>0</b>
41 Bouw van gebouwen	11	1	0	0	0	0	0
41.1 Ontwikkeling van bouwprojecten	4	0	0	0	0	0	0
41.10 Ontwikkeling van bouwprojecten	4	0	0	0	0	0	0
41.2 Burgerlijke en utiliteitsbouw	7	1	0	0	0	0	0
41.20 Burgerlijke en utiliteitsbouw	7	1	0	0	0	0	0
42 Weg- en waterbouw	4	0	1	0	0	0	0
42.1 Bouw van wegen en spoorwegen	1	0	0	0	0	0	0
42.11 Bouw van autowegen en andere wegen	1	0	0	0	0	0	0
42.12 Bouw van boven- en ondergrondse spoorwegen	0	0	0	0	0	0	0
42.13 Bouw van bruggen en tunnels	0	0	0	0	0	0	0
42.2 Bouw van civieltechnische werken ten behoeve van nutsbedrijven	3	0	1	0	0	0	0
42.21 Bouw van civieltechnische werken voor vloeistoffen	3	0	1	0	0	0	0
42.22 Bouw van civieltechnische werken voor elektriciteit en telecommunicatie	0	0	0	0	0	0	0
42.9 Bouw van andere civieltechnische werken	0	0	0	0	0	0	0
42.91 Waterbouw	0	0	0	0	0	0	0
42.99 Bouw van andere civieltechnische werken, n.e.g.	0	0	0	0	0	0	0
43 Gespecialiseerde bouwwerkzaamheden	44	0	0	1	0	0	0
43.1 Slopen en bouwrijp maken van terreinen	0	0	0	0	0	0	0
43.11 Slopen	0	0	0	0	0	0	0
43.12 Bouwrijp maken van terreinen	0	0	0	0	0	0	0
43.13 Proefboren en boren	0	0	0	0	0	0	0
43.2 Elektrische installatie, loodgieterswerk en overige bouwinstallatie	7	0	0	0	0	0	0
43.21 Elektrische installatie	5	0	0	0	0	0	0
43.22 Loodgieterswerk, installatie van verwarming en klimaatregeling	2	0	0	0	0	0	0
43.29 Overige bouwinstallatie	0	0	0	0	0	0	0
43.3 Afwerking van gebouwen	19	0	0	1	0	0	0
43.31 Stukadoorswerk	1	0	0	0	0	0	0
43.32 Schrijnwerk	6	0	0	1	0	0	0
43.33 Vloerafwerking en behangen	7	0	0	0	0	0	0
43.34 Schilderen en glaszetten	4	0	0	0	0	0	0
43.39 Overige werkzaamheden in verband met de afwerking van gebouwen	1	0	0	0	0	0	0
43.9 Overige gespecialiseerde bouwactiviteiten	18	0	0	0	0	0	0
43.91 Dakwerkzaamheden	4	0	0	0	0	0	0
43.99 Overige gespecialiseerde bouwactiviteiten, n.e.g.	14	0	0	0	0	0	0



---

**Faillissementsstatistiek, verdeling naar activiteit, klasse van tewerkstelling en per Gewest**


---

**Aantal ingeleide faillissementsdossiers in maart 2007 : Vlaams Gewest**

Activiteit	Klasse van tewerkstelling		Totaal
	500 - 999	1000 en meer	
<b>F Bouwnijverheid</b>	<b>0</b>	<b>0</b>	<b>62</b>
41 Bouw van gebouwen	0	0	12
41.1 Ontwikkeling van bouwprojecten	0	0	4
41.10 Ontwikkeling van bouwprojecten	0	0	4
41.2 Burgerlijke en utiliteitsbouw	0	0	8
41.20 Burgerlijke en utiliteitsbouw	0	0	8
42 Weg- en waterbouw	0	0	5
42.1 Bouw van wegen en spoorwegen	0	0	1
42.11 Bouw van autowegen en andere wegen	0	0	1
42.12 Bouw van boven- en ondergrondse spoorwegen	0	0	0
42.13 Bouw van bruggen en tunnels	0	0	0
42.2 Bouw van civieltechnische werken ten behoeve van nutsbedrijven	0	0	4
42.21 Bouw van civieltechnische werken voor vloeistoffen	0	0	4
42.22 Bouw van civieltechnische werken voor elektriciteit en telecommunicatie	0	0	0
42.9 Bouw van andere civieltechnische werken	0	0	0
42.91 Waterbouw	0	0	0
42.99 Bouw van andere civieltechnische werken, n.e.g.	0	0	0
43 Gespecialiseerde bouwwerkzaamheden	0	0	45
43.1 Slopen en bouwrijp maken van terreinen	0	0	0
43.11 Slopen	0	0	0
43.12 Bouwrijp maken van terreinen	0	0	0
43.13 Proefboren en boren	0	0	0
43.2 Elektrische installatie, loodgieterswerk en overige bouwinstallatie	0	0	7
43.21 Elektrische installatie	0	0	5
43.22 Loodgieterswerk, installatie van verwarming en klimaatregeling	0	0	2
43.29 Overige bouwinstallatie	0	0	0
43.3 Afwerking van gebouwen	0	0	20
43.31 Stukadoorswerk	0	0	1
43.32 Schrijnwerk	0	0	7
43.33 Vloerafwerking en behangen	0	0	7
43.34 Schilderen en glaszetten	0	0	4
43.39 Overige werkzaamheden in verband met de afwerking van gebouwen	0	0	1
43.9 Overige gespecialiseerde bouwactiviteiten	0	0	18
43.91 Dakwerkzaamheden	0	0	4
43.99 Overige gespecialiseerde bouwactiviteiten, n.e.g.	0	0	14

---

# Faillissementsstatistiek in 2007

## Faillissementsstatistiek, verdeling naar activiteit, klasse van tewerkstelling en per Gewest

### Aantal ingeleide faillissementsdossiers in maart 2007 : Vlaams Gewest

Activiteit	Klasse van tewerkstelling						
	0 - 4	5 - 9	10 - 19	20 - 49	50 - 99	100 - 199	200 - 499
<b>G Groot- en detailhandel; reparatie van auto's en motorfietsen</b>	<b>88</b>	<b>4</b>	<b>1</b>	<b>2</b>	<b>0</b>	<b>0</b>	<b>0</b>
45 Groot- en detailhandel in en reparatie van auto's en motorfietsen	6	1	1	0	0	0	0
45.1 Handel in auto's	3	0	1	0	0	0	0
45.11 Handel in personenauto's en andere lichte auto's	3	0	1	0	0	0	0
45.19 Handel in andere auto's	0	0	0	0	0	0	0
45.2 Onderhoud en reparatie van auto's	1	1	0	0	0	0	0
45.20 Onderhoud en reparatie van auto's	1	1	0	0	0	0	0
45.3 Handel in delen en toebehoren van auto's	2	0	0	0	0	0	0
45.31 Groothandel in delen en toebehoren van auto's	0	0	0	0	0	0	0
45.32 Detailhandel in delen en toebehoren van auto's	2	0	0	0	0	0	0
45.4 Handel in en onderhoud en reparatie van motorfietsen en delen en toebehoren van motorfietsen	0	0	0	0	0	0	0
45.40 Handel in en onderhoud en reparatie van motorfietsen en delen en toebehoren van motorfietsen	0	0	0	0	0	0	0
46 Groothandel, met uitzondering van de handel in auto's en motorfietsen	50	2	0	2	0	0	0
46.1 Handelsbemiddeling	13	0	0	0	0	0	0
46.11 Handelsbemiddeling in landbouwproducten, levende dieren en textielgrondstoffen en halffabrikaten	0	0	0	0	0	0	0
46.12 Handelsbemiddeling in brandstoffen, ertsen, metalen en chemische producten	1	0	0	0	0	0	0
46.13 Handelsbemiddeling in hout en bouwmaterialen	0	0	0	0	0	0	0
46.14 Handelsbemiddeling in machines, apparaten en werktuigen voor de industrie en in schepen en luchtvaartuigen	2	0	0	0	0	0	0
46.15 Handelsbemiddeling in meubelen, huishoudelijke artikelen en ijzerwaren	2	0	0	0	0	0	0
46.16 Handelsbemiddeling in textiel, kleding, bont, schoeisel en lederwaren	0	0	0	0	0	0	0
46.17 Handelsbemiddeling in voedings- en genotmiddelen	1	0	0	0	0	0	0
46.18 Handelsbemiddeling gespecialiseerd in andere goederen	2	0	0	0	0	0	0
46.19 Handelsbemiddeling in goederen, algemeen assortiment	5	0	0	0	0	0	0
46.2 Groothandel in landbouwproducten en levende dieren	2	0	0	1	0	0	0
46.21 Groothandel in granen, ruwe tabak, zaden en diervoeders	0	0	0	0	0	0	0
46.22 Groothandel in bloemen en planten	1	0	0	1	0	0	0

**Faillissementsstatistiek, verdeling naar activiteit, klasse van tewerkstelling en per Gewest****Aantal ingeleide faillissementsdossiers in maart 2007 : Vlaams Gewest**

	Activiteit	Klasse van tewerkstelling		Totaal
		500 - 999	1000 en meer	
<b>G</b>	<b>Groot- en detailhandel; reparatie van auto's en motorfietsen</b>	<b>0</b>	<b>0</b>	<b>95</b>
45	Groot- en detailhandel in en reparatie van auto's en motorfietsen	0	0	8
45.1	Handel in auto's	0	0	4
45.11	Handel in personenauto's en andere lichte auto's	0	0	4
45.19	Handel in andere auto's	0	0	0
45.2	Onderhoud en reparatie van auto's	0	0	2
45.20	Onderhoud en reparatie van auto's	0	0	2
45.3	Handel in delen en toebehoren van auto's	0	0	2
45.31	Groothandel in delen en toebehoren van auto's	0	0	0
45.32	Detailhandel in delen en toebehoren van auto's	0	0	2
45.4	Handel in en onderhoud en reparatie van motorfietsen en delen en toebehoren van motorfietsen	0	0	0
45.40	Handel in en onderhoud en reparatie van motorfietsen en delen en toebehoren van motorfietsen	0	0	0
46	Groothandel, met uitzondering van de handel in auto's en motorfietsen	0	0	54
46.1	Handelsbemiddeling	0	0	13
46.11	Handelsbemiddeling in landbouwproducten, levende dieren en textielgrondstoffen en halffabrikaten	0	0	0
46.12	Handelsbemiddeling in brandstoffen, ertsen, metalen en chemische producten	0	0	1
46.13	Handelsbemiddeling in hout en bouwmaterialen	0	0	0
46.14	Handelsbemiddeling in machines, apparaten en werktuigen voor de industrie en in schepen en luchtvaartuigen	0	0	2
46.15	Handelsbemiddeling in meubelen, huishoudelijke artikelen en ijzerwaren	0	0	2
46.16	Handelsbemiddeling in textiel, kleding, bont, schoeisel en lederwaren	0	0	0
46.17	Handelsbemiddeling in voedings- en genotmiddelen	0	0	1
46.18	Handelsbemiddeling gespecialiseerd in andere goederen	0	0	2
46.19	Handelsbemiddeling in goederen, algemeen assortiment	0	0	5
46.2	Groothandel in landbouwproducten en levende dieren	0	0	3
46.21	Groothandel in granen, ruwe tabak, zaden en diervoeders	0	0	0
46.22	Groothandel in bloemen en planten	0	0	2

## Faillissementsstatistiek in 2007

### Faillissementsstatistiek, verdeling naar activiteit, klasse van tewerkstelling en per Gewest

#### Aantal ingeleide faillissementsdossiers in maart 2007 : Vlaams Gewest

Activiteit	Klasse van tewerkstelling						
	0 - 4	5 - 9	10 - 19	20 - 49	50 - 99	100 - 199	200 - 499
46.23 Groothandel in levende dieren	1	0	0	0	0	0	0
46.24 Groothandel in huiden, vellen en leer	0	0	0	0	0	0	0
46.3 Groothandel in voedings- en genotmiddelen	8	0	0	0	0	0	0
46.31 Groothandel in groenten en fruit	1	0	0	0	0	0	0
46.32 Groothandel in vlees en vleesproducten	2	0	0	0	0	0	0
46.33 Groothandel in zuivelproducten, eieren en spijsoei en -vetten	0	0	0	0	0	0	0
46.34 Groothandel in dranken	0	0	0	0	0	0	0
46.35 Groothandel in tabaksproducten	0	0	0	0	0	0	0
46.36 Groothandel in suiker, chocolade en suikerwerk	1	0	0	0	0	0	0
46.37 Groothandel in koffie, thee, cacao en specerijen	0	0	0	0	0	0	0
46.38 Groothandel in andere voedingsmiddelen, met inbegrip van vis en schaal- en weekdieren	3	0	0	0	0	0	0
46.39 Niet-gespecialiseerde groothandel in voedings- en genotmiddelen	1	0	0	0	0	0	0
46.4 Groothandel in consumentenartikelen	14	1	0	0	0	0	0
46.41 Groothandel in textiel	3	0	0	0	0	0	0
46.42 Groothandel in kleding en schoeisel	1	0	0	0	0	0	0
46.43 Groothandel in elektrische huishoudelijke apparaten	1	0	0	0	0	0	0
46.44 Groothandel in porselein, glaswerk en reinigingsmiddelen	1	0	0	0	0	0	0
46.45 Groothandel in parfumerieën en cosmetica	0	0	0	0	0	0	0
46.46 Groothandel in farmaceutische producten	0	0	0	0	0	0	0
46.47 Groothandel in meubelen, vloerbedekking en verlichtingsbenodigdheden	0	0	0	0	0	0	0
46.48 Groothandel in uurwerken en sieraden	0	0	0	0	0	0	0
46.49 Groothandel in andere consumentenartikelen	8	1	0	0	0	0	0
46.5 Groothandel in informatie- en communicatieapparatuur	2	0	0	0	0	0	0
46.51 Groothandel in computers, randapparatuur en software	1	0	0	0	0	0	0
46.52 Groothandel in elektronische en telecommunicatieapparatuur en delen daarvan	1	0	0	0	0	0	0
46.6 Groothandel in andere machines en werktuigen en toebehoren	3	0	0	0	0	0	0
46.61 Groothandel in machines, werktuigen en toebehoren voor de landbouw	0	0	0	0	0	0	0
46.62 Groothandel in gereedschapswerktuigen	0	0	0	0	0	0	0

**Faillissementsstatistiek, verdeling naar activiteit, klasse van tewerkstelling en per Gewest****Aantal ingeleide faillissementsdossiers in maart 2007 : Vlaams Gewest**

Activiteit	Klasse van tewerkstelling		Totaal
	500 - 999	1000 en meer	
46.23 Groothandel in levende dieren	0	0	1
46.24 Groothandel in huiden, vellen en leer	0	0	0
46.3 Groothandel in voedings- en genotmiddelen	0	0	8
46.31 Groothandel in groenten en fruit	0	0	1
46.32 Groothandel in vlees en vleesproducten	0	0	2
46.33 Groothandel in zuivelproducten, eieren en spijsoliën en -vetten	0	0	0
46.34 Groothandel in dranken	0	0	0
46.35 Groothandel in tabaksproducten	0	0	0
46.36 Groothandel in suiker, chocolade en suikerwerk	0	0	1
46.37 Groothandel in koffie, thee, cacao en specerijen	0	0	0
46.38 Groothandel in andere voedingsmiddelen, met inbegrip van vis en schaal- en weekdieren	0	0	3
46.39 Niet-gespecialiseerde groothandel in voedings- en genotmiddelen	0	0	1
46.4 Groothandel in consumentenartikelen	0	0	15
46.41 Groothandel in textiel	0	0	3
46.42 Groothandel in kleding en schoeisel	0	0	1
46.43 Groothandel in elektrische huishoudelijke apparaten	0	0	1
46.44 Groothandel in porselein, glaswerk en reinigingsmiddelen	0	0	1
46.45 Groothandel in parfumerieën en cosmetica	0	0	0
46.46 Groothandel in farmaceutische producten	0	0	0
46.47 Groothandel in meubelen, vloerbedekking en verlichtingsbenodigdheden	0	0	0
46.48 Groothandel in uurwerken en sieraden	0	0	0
46.49 Groothandel in andere consumentenartikelen	0	0	9
46.5 Groothandel in informatie- en communicatieapparatuur	0	0	2
46.51 Groothandel in computers, randapparatuur en software	0	0	1
46.52 Groothandel in elektronische en telecommunicatieapparatuur en delen daarvan	0	0	1
46.6 Groothandel in andere machines en werktuigen en toebehoren	0	0	3
46.61 Groothandel in machines, werktuigen en toebehoren voor de landbouw	0	0	0
46.62 Groothandel in gereedschapswerktuigen	0	0	0

# Faillissementsstatistiek in 2007

## Faillissementsstatistiek, verdeling naar activiteit, klasse van tewerkstelling en per Gewest

### Aantal ingeleide faillissementsdossiers in maart 2007 : Vlaams Gewest

Activiteit	Klasse van tewerkstelling						
	0 - 4	5 - 9	10 - 19	20 - 49	50 - 99	100 - 199	200 - 499
46.63 Groothandel in machines voor de mijnbouw, de bouwnijverheid en de weg- en waterbouw	0	0	0	0	0	0	0
46.64 Groothandel in machines voor de textielindustrie en in naai- en breimachines	0	0	0	0	0	0	0
46.65 Groothandel in kantoormeubelen	0	0	0	0	0	0	0
46.66 Groothandel in andere kantoomachines en kantoorbenodigdheden	1	0	0	0	0	0	0
46.69 Groothandel in andere machines en werktuigen	2	0	0	0	0	0	0
46.7 Overige gespecialiseerde groothandel	6	1	0	1	0	0	0
46.71 Groothandel in vaste, vloeibare en gasvormige brandstoffen en aanverwante producten	0	0	0	0	0	0	0
46.72 Groothandel in metalen en metaalertsen	0	0	0	0	0	0	0
46.73 Groothandel in hout, bouwmaterialen en sanitair	2	0	0	1	0	0	0
46.74 Groothandel in ijzerwaren en in installatiemateriaal voor loodgieterswerk en verwarming	1	0	0	0	0	0	0
46.75 Groothandel in chemische producten	0	1	0	0	0	0	0
46.76 Groothandel in andere intermediaire producten	2	0	0	0	0	0	0
46.77 Groothandel in afval en schroot	1	0	0	0	0	0	0
46.9 Niet-gespecialiseerde groothandel	2	0	0	0	0	0	0
46.90 Niet-gespecialiseerde groothandel	2	0	0	0	0	0	0
47 Detailhandel, met uitzondering van de handel in auto's en motorfietsen	32	1	0	0	0	0	0
47.1 Detailhandel in niet-gespecialiseerde winkels	6	0	0	0	0	0	0
47.11 Detailhandel in niet-gespecialiseerde winkels waarbij voedings- en genotmiddelen overheersen	6	0	0	0	0	0	0
47.19 Overige detailhandel in niet-gespecialiseerde winkels	0	0	0	0	0	0	0
47.2 Detailhandel in voedings- en genotmiddelen in gespecialiseerde winkels	4	0	0	0	0	0	0
47.21 Detailhandel in groenten en fruit in gespecialiseerde winkels	0	0	0	0	0	0	0
47.22 Detailhandel in vlees en vleesproducten in gespecialiseerde winkels	1	0	0	0	0	0	0
47.23 Detailhandel in vis en schaal- en weekdieren in gespecialiseerde winkels	0	0	0	0	0	0	0
47.24 Detailhandel in brood, banketbakkerswerk en suikerwerk in gespecialiseerde winkels	2	0	0	0	0	0	0
47.25 Detailhandel in dranken in gespecialiseerde winkels	0	0	0	0	0	0	0
47.26 Detailhandel in tabaksproducten in gespecialiseerde winkels	0	0	0	0	0	0	0
47.29 Overige detailhandel in voedingsmiddelen in gespecialiseerde winkels	1	0	0	0	0	0	0
47.3 Detailhandel in motorbrandstoffen in gespecialiseerde winkels	0	0	0	0	0	0	0
47.30 Detailhandel in motorbrandstoffen in gespecialiseerde winkels	0	0	0	0	0	0	0

**Faillissementsstatistiek, verdeling naar activiteit, klasse van tewerkstelling en per Gewest****Aantal ingeleide faillissementsdossiers in maart 2007 : Vlaams Gewest**

	Activiteit	Klasse van tewerkstelling		Totaal
		500 - 999	1000 en meer	
46.63	Groothandel in machines voor de mijnbouw, de bouwnijverheid en de weg- en waterbouw	0	0	0
46.64	Groothandel in machines voor de textielindustrie en in naai- en breimachines	0	0	0
46.65	Groothandel in kantoormeubelen	0	0	0
46.66	Groothandel in andere kantoor machines en kantoorbenodigdheden	0	0	1
46.69	Groothandel in andere machines en werktuigen	0	0	2
46.7	Overige gespecialiseerde groothandel	0	0	8
46.71	Groothandel in vaste, vloeibare en gasvormige brandstoffen en aanverwante producten	0	0	0
46.72	Groothandel in metalen en metaalertsen	0	0	0
46.73	Groothandel in hout, bouwmaterialen en sanitair	0	0	3
46.74	Groothandel in ijzerwaren en in installatiemateriaal voor loodgieterswerk en verwarming	0	0	1
46.75	Groothandel in chemische producten	0	0	1
46.76	Groothandel in andere intermediaire producten	0	0	2
46.77	Groothandel in afval en schroot	0	0	1
46.9	Niet-gespecialiseerde groothandel	0	0	2
46.90	Niet-gespecialiseerde groothandel	0	0	2
47	Detailhandel, met uitzondering van de handel in auto's en motorfietsen	0	0	33
47.1	Detailhandel in niet-gespecialiseerde winkels	0	0	6
47.11	Detailhandel in niet-gespecialiseerde winkels waarbij voedings- en genotmiddelen overheersen	0	0	6
47.19	Overige detailhandel in niet-gespecialiseerde winkels	0	0	0
47.2	Detailhandel in voedings- en genotmiddelen in gespecialiseerde winkels	0	0	4
47.21	Detailhandel in groenten en fruit in gespecialiseerde winkels	0	0	0
47.22	Detailhandel in vlees en vleesproducten in gespecialiseerde winkels	0	0	1
47.23	Detailhandel in vis en schaal- en weekdieren in gespecialiseerde winkels	0	0	0
47.24	Detailhandel in brood, banketbakkerswerk en suikerwerk in gespecialiseerde winkels	0	0	2
47.25	Detailhandel in dranken in gespecialiseerde winkels	0	0	0
47.26	Detailhandel in tabaksproducten in gespecialiseerde winkels	0	0	0
47.29	Overige detailhandel in voedingsmiddelen in gespecialiseerde winkels	0	0	1
47.3	Detailhandel in motorbrandstoffen in gespecialiseerde winkels	0	0	0
47.30	Detailhandel in motorbrandstoffen in gespecialiseerde winkels	0	0	0

# Faillissementsstatistiek in 2007

## Faillissementsstatistiek, verdeling naar activiteit, klasse van tewerkstelling en per Gewest

### Aantal ingeleide faillissementsdossiers in maart 2007 : Vlaams Gewest

Activiteit	Klasse van tewerkstelling						
	0 - 4	5 - 9	10 - 19	20 - 49	50 - 99	100 - 199	200 - 499
47.4 Detailhandel in ICT-apparatuur in gespecialiseerde winkels	2	0	0	0	0	0	0
47.41 Detailhandel in computers, randapparatuur en software in gespecialiseerde winkels	1	0	0	0	0	0	0
47.42 Detailhandel in telecommunicatieapparatuur in gespecialiseerde winkels	0	0	0	0	0	0	0
47.43 Detailhandel in audio- en videoapparatuur in gespecialiseerde winkels	1	0	0	0	0	0	0
47.5 Detailhandel in andere consumentenartikelen in gespecialiseerde winkels	6	0	0	0	0	0	0
47.51 Detailhandel in textiel in gespecialiseerde winkels	0	0	0	0	0	0	0
47.52 Detailhandel in ijzerwaren, verf en glas in gespecialiseerde winkels	0	0	0	0	0	0	0
47.53 Detailhandel in tapijten en andere vloerbedekking en wandbekleding in gespecialiseerde winkels	0	0	0	0	0	0	0
47.54 Detailhandel in elektrische huishoudapparaten in gespecialiseerde winkels	0	0	0	0	0	0	0
47.59 Detailhandel in meubelen, verlichtingsbenodigdheden en andere huishoudelijke artikelen in gespecialiseerde winkels	6	0	0	0	0	0	0
47.6 Detailhandel in cultuur- en recreatieartikelen in gespecialiseerde winkels	1	0	0	0	0	0	0
47.61 Detailhandel in boeken in gespecialiseerde winkels	0	0	0	0	0	0	0
47.62 Detailhandel in kranten en kantoorbehoefte in gespecialiseerde winkels	1	0	0	0	0	0	0
47.63 Detailhandel in audio- en video-opnamen in gespecialiseerde winkels	0	0	0	0	0	0	0
47.64 Detailhandel in sportartikelen in gespecialiseerde winkels	0	0	0	0	0	0	0
47.65 Detailhandel in spellen en speelgoed in gespecialiseerde winkels	0	0	0	0	0	0	0
47.7 Detailhandel in andere artikelen in gespecialiseerde winkels	12	1	0	0	0	0	0
47.71 Detailhandel in kleding in gespecialiseerde winkels	5	0	0	0	0	0	0
47.72 Detailhandel in schoeisel en lederwaren in gespecialiseerde winkels	1	0	0	0	0	0	0
47.73 Apothekers in gespecialiseerde winkels	0	0	0	0	0	0	0
47.74 Detailhandel in medische en orthopedische artikelen in gespecialiseerde winkels	0	0	0	0	0	0	0
47.75 Detailhandel in cosmetica en toiletartikelen in gespecialiseerde winkels	0	1	0	0	0	0	0
47.76 Detailhandel in bloemen, planten, zaden, kunstmeststoffen, huisdieren en voer voor huisdieren in gespecialiseerde winkels	0	0	0	0	0	0	0



**Faillissementsstatistiek, verdeling naar activiteit, klasse van tewerkstelling en per Gewest****Aantal ingeleide faillissementsdossiers in maart 2007 : Vlaams Gewest**

	Activiteit	Klasse van tewerkstelling		Totaal
		500 - 999	1000 en meer	
47.4	Detailhandel in ICT-apparatuur in gespecialiseerde winkels	0	0	2
47.41	Detailhandel in computers, randapparatuur en software in gespecialiseerde winkels	0	0	1
47.42	Detailhandel in telecommunicatieapparatuur in gespecialiseerde winkels	0	0	0
47.43	Detailhandel in audio- en videoapparatuur in gespecialiseerde winkels	0	0	1
47.5	Detailhandel in andere consumentenartikelen in gespecialiseerde winkels	0	0	6
47.51	Detailhandel in textiel in gespecialiseerde winkels	0	0	0
47.52	Detailhandel in ijzerwaren, verf en glas in gespecialiseerde winkels	0	0	0
47.53	Detailhandel in tapijten en andere vloerbedekking en wandbekleding in gespecialiseerde winkels	0	0	0
47.54	Detailhandel in elektrische huishoudapparaten in gespecialiseerde winkels	0	0	0
47.59	Detailhandel in meubelen, verlichtingsbenodigdheden en andere huishoudelijke artikelen in gespecialiseerde winkels	0	0	6
47.6	Detailhandel in cultuur- en recreatieartikelen in gespecialiseerde winkels	0	0	1
47.61	Detailhandel in boeken in gespecialiseerde winkels	0	0	0
47.62	Detailhandel in kranten en kantoorbehoefte in gespecialiseerde winkels	0	0	1
47.63	Detailhandel in audio- en video-opnamen in gespecialiseerde winkels	0	0	0
47.64	Detailhandel in sportartikelen in gespecialiseerde winkels	0	0	0
47.65	Detailhandel in spellen en speelgoed in gespecialiseerde winkels	0	0	0
47.7	Detailhandel in andere artikelen in gespecialiseerde winkels	0	0	13
47.71	Detailhandel in kleding in gespecialiseerde winkels	0	0	5
47.72	Detailhandel in schoeisel en lederwaren in gespecialiseerde winkels	0	0	1
47.73	Apothekers in gespecialiseerde winkels	0	0	0
47.74	Detailhandel in medische en orthopedische artikelen in gespecialiseerde winkels	0	0	0
47.75	Detailhandel in cosmetica en toiletartikelen in gespecialiseerde winkels	0	0	1
47.76	Detailhandel in bloemen, planten, zaden, kunstmeststoffen, huisdieren en voer voor huisdieren in gespecialiseerde winkels	0	0	0

# Faillissementsstatistiek in 2007

## Faillissementsstatistiek, verdeling naar activiteit, klasse van tewerkstelling en per Gewest

### Aantal ingeleide faillissementsdossiers in maart 2007 : Vlaams Gewest

Activiteit	Klasse van tewerkstelling						
	0 - 4	5 - 9	10 - 19	20 - 49	50 - 99	100 - 199	200 - 499
47.77 Detailhandel in uurwerken en sieraden in gespecialiseerde winkels	0	0	0	0	0	0	0
47.78 Overige detailhandel in nieuwe artikelen in gespecialiseerde winkels	6	0	0	0	0	0	0
47.79 Detailhandel in tweedehandsgoederen in winkels	0	0	0	0	0	0	0
47.8 Markt- en straathandel	1	0	0	0	0	0	0
47.81 Markt- en straathandel in voedings- en genotmiddelen	0	0	0	0	0	0	0
47.82 Markt- en straathandel in textiel, kleding en schoeisel	1	0	0	0	0	0	0
47.89 Markt- en straathandel in andere artikelen	0	0	0	0	0	0	0
47.9 Detailhandel, niet in winkels en exclusief markt- en straathandel	0	0	0	0	0	0	0
47.91 Detailhandel via postorderbedrijven of via internet	0	0	0	0	0	0	0
47.99 Overige detailhandel, niet in winkels en exclusief markt- en straathandel	0	0	0	0	0	0	0
<b>H Vervoer en opslag</b>	<b>20</b>	<b>2</b>	<b>0</b>	<b>0</b>	<b>0</b>	<b>1</b>	<b>0</b>
49 Vervoer te land en vervoer via pijpleidingen	10	2	0	0	0	1	0
49.2 Goederenvervoer per spoor	0	0	0	0	0	0	0
49.20 Goederenvervoer per spoor	0	0	0	0	0	0	0
49.3 Overig personenvervoer te land	3	0	0	0	0	0	0
49.31 Personenvervoer te land binnen steden of voorsteden	0	0	0	0	0	0	0
49.32 Exploitatie van taxi's	2	0	0	0	0	0	0
49.39 Overig personenvervoer te land, n.e.g.	1	0	0	0	0	0	0
49.4 Goederenvervoer over de weg en verhuisbedrijven	7	2	0	0	0	1	0
49.41 Goederenvervoer over de weg	7	2	0	0	0	1	0
49.42 Verhuisbedrijven	0	0	0	0	0	0	0
49.5 Vervoer via pijpleidingen	0	0	0	0	0	0	0
49.50 Vervoer via pijpleidingen	0	0	0	0	0	0	0
50 Vervoer over water	1	0	0	0	0	0	0
50.1 Zee- en kustvaart, personenvervoer	0	0	0	0	0	0	0
50.10 Zee- en kustvaart, personenvervoer	0	0	0	0	0	0	0
50.2 Zee- en kustvaart, goederenvervoer	1	0	0	0	0	0	0
50.20 Zee- en kustvaart, goederenvervoer	1	0	0	0	0	0	0
50.3 Binnenvaart, personenvervoer	0	0	0	0	0	0	0
50.30 Binnenvaart, personenvervoer	0	0	0	0	0	0	0
50.4 Binnenvaart, goederenvervoer	0	0	0	0	0	0	0
50.40 Binnenvaart, goederenvervoer	0	0	0	0	0	0	0
51 Luchtvaart	0	0	0	0	0	0	0
51.1 Personenvervoer door de lucht	0	0	0	0	0	0	0

**Faillissementsstatistiek, verdeling naar activiteit, klasse van tewerkstelling en per Gewest****Aantal ingeleide faillissementsdossiers in maart 2007 : Vlaams Gewest**

	Activiteit	Klasse van tewerkstelling		Totaal
		500 - 999	1000 en meer	
47.77	Detailhandel in uurwerken en sieraden in gespecialiseerde winkels	0	0	0
47.78	Overige detailhandel in nieuwe artikelen in gespecialiseerde winkels	0	0	6
47.79	Detailhandel in tweedehandsgoederen in winkels	0	0	0
47.8	Markt- en straathandel	0	0	1
47.81	Markt- en straathandel in voedings- en genotmiddelen	0	0	0
47.82	Markt- en straathandel in textiel, kleding en schoeisel	0	0	1
47.89	Markt- en straathandel in andere artikelen	0	0	0
47.9	Detailhandel, niet in winkels en exclusief markt- en straathandel	0	0	0
47.91	Detailhandel via postorderbedrijven of via internet	0	0	0
47.99	Overige detailhandel, niet in winkels en exclusief markt- en straathandel	0	0	0
<b>H</b>	<b>Vervoer en opslag</b>	<b>0</b>	<b>0</b>	<b>23</b>
49	Vervoer te land en vervoer via pijpleidingen	0	0	13
49.2	Goederenvervoer per spoor	0	0	0
49.20	Goederenvervoer per spoor	0	0	0
49.3	Overig personenvervoer te land	0	0	3
49.31	Personenvervoer te land binnen steden of voorsteden	0	0	0
49.32	Exploitatie van taxi's	0	0	2
49.39	Overig personenvervoer te land, n.e.g.	0	0	1
49.4	Goederenvervoer over de weg en verhuisbedrijven	0	0	10
49.41	Goederenvervoer over de weg	0	0	10
49.42	Verhuisbedrijven	0	0	0
49.5	Vervoer via pijpleidingen	0	0	0
49.50	Vervoer via pijpleidingen	0	0	0
50	Vervoer over water	0	0	1
50.1	Zee- en kustvaart, personenvervoer	0	0	0
50.10	Zee- en kustvaart, personenvervoer	0	0	0
50.2	Zee- en kustvaart, goederenvervoer	0	0	1
50.20	Zee- en kustvaart, goederenvervoer	0	0	1
50.3	Binnenvaart, personenvervoer	0	0	0
50.30	Binnenvaart, personenvervoer	0	0	0
50.4	Binnenvaart, goederenvervoer	0	0	0
50.40	Binnenvaart, goederenvervoer	0	0	0
51	Luchtvaart	0	0	0
51.1	Personenvervoer door de lucht	0	0	0

## Faillissementsstatistiek in 2007

### Faillissementsstatistiek, verdeling naar activiteit, klasse van tewerkstelling en per Gewest

#### Aantal ingeleide faillissementsdossiers in maart 2007 : Vlaams Gewest

Activiteit		Klasse van tewerkstelling						
		0 - 4	5 - 9	10 - 19	20 - 49	50 - 99	100 - 199	200 - 499
51.10	Personenvervoer door de lucht	0	0	0	0	0	0	0
51.2	Goederenvervoer door de lucht; ruimtevaart	0	0	0	0	0	0	0
51.21	Goederenvervoer door de lucht	0	0	0	0	0	0	0
51.22	Ruimtevaart	0	0	0	0	0	0	0
52	Opslag en vervoerondersteunende activiteiten	2	0	0	0	0	0	0
52.1	Opslag	0	0	0	0	0	0	0
52.10	Opslag	0	0	0	0	0	0	0
52.2	Vervoerondersteunende activiteiten	2	0	0	0	0	0	0
52.21	Diensten in verband met vervoer te land	0	0	0	0	0	0	0
52.22	Diensten in verband met vervoer over water	0	0	0	0	0	0	0
52.23	Diensten in verband met de luchtvaart	0	0	0	0	0	0	0
52.24	Vrachtbehandeling	1	0	0	0	0	0	0
52.29	Overige vervoerondersteunende activiteiten	1	0	0	0	0	0	0
53	Posterijen en koeriers	7	0	0	0	0	0	0
53.1	Postdiensten in het kader van de universeledienstverplichting	0	0	0	0	0	0	0
53.10	Postdiensten in het kader van de universeledienstverplichting	0	0	0	0	0	0	0
53.2	Overige posterijen en koeriers	7	0	0	0	0	0	0
53.20	Overige posterijen en koeriers	7	0	0	0	0	0	0
I	<b>Verschaffen van accommodatie en maaltijden</b>	<b>78</b>	<b>5</b>	<b>6</b>	<b>0</b>	<b>0</b>	<b>0</b>	<b>0</b>
55	Verschaffen van accommodatie	1	0	0	0	0	0	0
55.1	Hotels en dergelijke accommodatie	1	0	0	0	0	0	0
55.10	Hotels en dergelijke accommodatie	1	0	0	0	0	0	0
55.2	Vakantieverblijven en andere accommodatie voor kort verblijf	0	0	0	0	0	0	0
55.20	Vakantieverblijven en andere accommodatie voor kort verblijf	0	0	0	0	0	0	0
55.3	Kampeer- en caravanterreinen	0	0	0	0	0	0	0
55.30	Kampeer- en caravanterreinen	0	0	0	0	0	0	0
55.9	Overige accommodatie	0	0	0	0	0	0	0
55.90	Overige accommodatie	0	0	0	0	0	0	0
56	Eet- en drinkgelegenheden	77	5	6	0	0	0	0
56.1	Restaurants en mobiele eetgelegenheden	37	3	4	0	0	0	0
56.10	Restaurants en mobiele eetgelegenheden	37	3	4	0	0	0	0
56.2	Catering en overige eetgelegenheden	1	0	1	0	0	0	0
56.21	Catering	1	0	1	0	0	0	0
56.29	Overige eetgelegenheden	0	0	0	0	0	0	0
56.3	Drinkgelegenheden	39	2	1	0	0	0	0
56.30	Drinkgelegenheden	39	2	1	0	0	0	0

**Faillissementsstatistiek, verdeling naar activiteit, klasse van tewerkstelling en per Gewest****Aantal ingeleide faillissementsdossiers in maart 2007 : Vlaams Gewest**

Activiteit	Klasse van tewerkstelling		Totaal
	500 - 999	1000 en meer	
51.10 Personenvervoer door de lucht	0	0	0
51.2 Goederenvervoer door de lucht; ruimtevaart	0	0	0
51.21 Goederenvervoer door de lucht	0	0	0
51.22 Ruimtevaart	0	0	0
52 Opslag en vervoerondersteunende activiteiten	0	0	2
52.1 Opslag	0	0	0
52.10 Opslag	0	0	0
52.2 Vervoerondersteunende activiteiten	0	0	2
52.21 Diensten in verband met vervoer te land	0	0	0
52.22 Diensten in verband met vervoer over water	0	0	0
52.23 Diensten in verband met de luchtvaart	0	0	0
52.24 Vrachtbehandeling	0	0	1
52.29 Overige vervoerondersteunende activiteiten	0	0	1
53 Posterijen en koeriers	0	0	7
53.1 Postdiensten in het kader van de universeledienstverplichting	0	0	0
53.10 Postdiensten in het kader van de universeledienstverplichting	0	0	0
53.2 Overige posterijen en koeriers	0	0	7
53.20 Overige posterijen en koeriers	0	0	7
<b>I Verschaffen van accommodatie en maaltijden</b>	<b>0</b>	<b>0</b>	<b>89</b>
55 Verschaffen van accommodatie	0	0	1
55.1 Hotels en dergelijke accommodatie	0	0	1
55.10 Hotels en dergelijke accommodatie	0	0	1
55.2 Vakantieverblijven en andere accommodatie voor kort verblijf	0	0	0
55.20 Vakantieverblijven en andere accommodatie voor kort verblijf	0	0	0
55.3 Kampeer- en caravanterreinen	0	0	0
55.30 Kampeer- en caravanterreinen	0	0	0
55.9 Overige accommodatie	0	0	0
55.90 Overige accommodatie	0	0	0
56 Eet- en drinkgelegenheden	0	0	88
56.1 Restaurants en mobiele eetgelegenheden	0	0	44
56.10 Restaurants en mobiele eetgelegenheden	0	0	44
56.2 Catering en overige eetgelegenheden	0	0	2
56.21 Catering	0	0	2
56.29 Overige eetgelegenheden	0	0	0
56.3 Drinkgelegenheden	0	0	42
56.30 Drinkgelegenheden	0	0	42

# Faillissementsstatistiek in 2007

## Faillissementsstatistiek, verdeling naar activiteit, klasse van tewerkstelling en per Gewest

### Aantal ingeleide faillissementsdossiers in maart 2007 : Vlaams Gewest

Activiteit		Klasse van tewerkstelling						
		0 - 4	5 - 9	10 - 19	20 - 49	50 - 99	100 - 199	200 - 499
<b>J</b>	<b>Informatie en communicatie</b>	<b>13</b>	<b>1</b>	<b>0</b>	<b>0</b>	<b>0</b>	<b>0</b>	<b>0</b>
58	Uitgeverijen	2	0	0	0	0	0	0
58.1	Uitgeverijen van boeken en tijdschriften; overige uitgeverijen	2	0	0	0	0	0	0
58.11	Uitgeverijen van boeken	0	0	0	0	0	0	0
58.12	Uitgeverijen van adresboeken en mailinglijsten	0	0	0	0	0	0	0
58.13	Uitgeverijen van kranten	0	0	0	0	0	0	0
58.14	Uitgeverijen van tijdschriften	0	0	0	0	0	0	0
58.19	Overige uitgeverijen	2	0	0	0	0	0	0
58.2	Uitgeverijen van software	0	0	0	0	0	0	0
58.29	Overige uitgeverijen van software	0	0	0	0	0	0	0
59	Productie van films en video- en televisieprogramma's, maken van geluidsopnamen en uitgeverijen van muziekopnamen	2	0	0	0	0	0	0
59.1	Activiteiten in verband met films en video- en televisieprogramma's	1	0	0	0	0	0	0
59.11	Productie van films en video- en televisieprogramma's	0	0	0	0	0	0	0
59.12	Activiteiten in verband met films en video- en televisieprogramma's na de productie	1	0	0	0	0	0	0
59.13	Distributie van films en video- en televisieprogramma's	0	0	0	0	0	0	0
59.14	Vertoning van films	0	0	0	0	0	0	0
59.2	Maken van geluidsopnamen en uitgeverijen van muziekopnamen	1	0	0	0	0	0	0
59.20	Maken van geluidsopnamen en uitgeverijen van muziekopnamen	1	0	0	0	0	0	0
60	Uitzending van radio- en televisieprogramma's, abonneetelevisie	0	0	0	0	0	0	0
60.1	Uitzenden van radioprogramma's	0	0	0	0	0	0	0
60.10	Uitzenden van radioprogramma's	0	0	0	0	0	0	0
60.2	Uitzenden van televisieprogramma's, abonneetelevisie	0	0	0	0	0	0	0
60.20	Uitzenden van televisieprogramma's, abonneetelevisie	0	0	0	0	0	0	0
61	Telecommunicatie	4	1	0	0	0	0	0
61.1	Draadgebonden telecommunicatie	1	0	0	0	0	0	0
61.10	Draadgebonden telecommunicatie	1	0	0	0	0	0	0
61.2	Draadloze telecommunicatie	0	0	0	0	0	0	0
61.20	Draadloze telecommunicatie	0	0	0	0	0	0	0
61.3	Telecommunicatie via satelliet	2	0	0	0	0	0	0
61.30	Telecommunicatie via satelliet	2	0	0	0	0	0	0
61.9	Overige telecommunicatie	1	1	0	0	0	0	0
61.90	Overige telecommunicatie	1	1	0	0	0	0	0
62	Computerprogrammering, consultancy en aanverwante activiteiten	5	0	0	0	0	0	0
62.0	Computerprogrammering, consultancy en aanverwante activiteiten	5	0	0	0	0	0	0
62.01	Schrijven van computerprogramma's	1	0	0	0	0	0	0
62.02	Computerconsultancy-activiteiten	4	0	0	0	0	0	0
62.03	Beheer van computerfaciliteiten	0	0	0	0	0	0	0

**Faillissementsstatistiek, verdeling naar activiteit, klasse van tewerkstelling en per Gewest****Aantal ingeleide faillissementsdossiers in maart 2007 : Vlaams Gewest**

Activiteit	Klasse van tewerkstelling		Totaal
	500 - 999	1000 en meer	
<b>J Informatie en communicatie</b>	<b>0</b>	<b>0</b>	<b>14</b>
58 Uitgeverijen	0	0	2
58.1 Uitgeverijen van boeken en tijdschriften; overige uitgeverijen	0	0	2
58.11 Uitgeverijen van boeken	0	0	0
58.12 Uitgeverijen van adresboeken en mailinglijsten	0	0	0
58.13 Uitgeverijen van kranten	0	0	0
58.14 Uitgeverijen van tijdschriften	0	0	0
58.19 Overige uitgeverijen	0	0	2
58.2 Uitgeverijen van software	0	0	0
58.29 Overige uitgeverijen van software	0	0	0
59 Productie van films en video- en televisieprogramma's, maken van geluidsopnamen en uitgeverijen van muziekopnamen	0	0	2
59.1 Activiteiten in verband met films en video- en televisieprogramma's	0	0	1
59.11 Productie van films en video- en televisieprogramma's	0	0	0
59.12 Activiteiten in verband met films en video- en televisieprogramma's na de productie	0	0	1
59.13 Distributie van films en video- en televisieprogramma's	0	0	0
59.14 Vertoning van films	0	0	0
59.2 Maken van geluidsopnamen en uitgeverijen van muziekopnamen	0	0	1
59.20 Maken van geluidsopnamen en uitgeverijen van muziekopnamen	0	0	1
60 Uitzending van radio- en televisieprogramma's, abonneetelevisie	0	0	0
60.1 Uitzenden van radioprogramma's	0	0	0
60.10 Uitzenden van radioprogramma's	0	0	0
60.2 Uitzenden van televisieprogramma's, abonneetelevisie	0	0	0
60.20 Uitzenden van televisieprogramma's, abonneetelevisie	0	0	0
61 Telecommunicatie	0	0	5
61.1 Draadgebonden telecommunicatie	0	0	1
61.10 Draadgebonden telecommunicatie	0	0	1
61.2 Draadloze telecommunicatie	0	0	0
61.20 Draadloze telecommunicatie	0	0	0
61.3 Telecommunicatie via satelliet	0	0	2
61.30 Telecommunicatie via satelliet	0	0	2
61.9 Overige telecommunicatie	0	0	2
61.90 Overige telecommunicatie	0	0	2
62 Computerprogrammering, consultancy en aanverwante activiteiten	0	0	5
62.0 Computerprogrammering, consultancy en aanverwante activiteiten	0	0	5
62.01 Schrijven van computerprogramma's	0	0	1
62.02 Computerconsultancy-activiteiten	0	0	4
62.03 Beheer van computerfaciliteiten	0	0	0

# Faillissementsstatistiek in 2007

## Faillissementsstatistiek, verdeling naar activiteit, klasse van tewerkstelling en per Gewest

### Aantal ingeleide faillissementsdossiers in maart 2007 : Vlaams Gewest

Activiteit	Klasse van tewerkstelling						
	0 - 4	5 - 9	10 - 19	20 - 49	50 - 99	100 - 199	200 - 499
62.09 Overige diensten op het gebied van informatietechnologie en computer	0	0	0	0	0	0	0
63 Dienstverlenende activiteiten op het gebied van informatie	0	0	0	0	0	0	0
63.1 Gegevensverwerking, webhosting en aanverwante activiteiten; webportalen	0	0	0	0	0	0	0
63.11 Gegevensverwerking, webhosting en aanverwante activiteiten	0	0	0	0	0	0	0
63.12 Webportalen	0	0	0	0	0	0	0
63.9 Overige dienstverlenende activiteiten op het gebied van informatie	0	0	0	0	0	0	0
63.91 Persagentschappen	0	0	0	0	0	0	0
63.99 Overige dienstverlenende activiteiten op het gebied van informatie, n.e.g.	0	0	0	0	0	0	0
<b>K Financiële activiteiten en verzekeringen</b>	<b>5</b>	<b>0</b>	<b>0</b>	<b>0</b>	<b>0</b>	<b>0</b>	<b>0</b>
64 Financiële dienstverlening, exclusief verzekeringen en pensioenfondsen	2	0	0	0	0	0	0
64.1 Geldscheppende financiële instellingen	0	0	0	0	0	0	0
64.19 Overige geldscheppende financiële instellingen	0	0	0	0	0	0	0
64.2 Holdings	2	0	0	0	0	0	0
64.20 Holdings	2	0	0	0	0	0	0
64.3 Beleggingstrusts en -fondsen en vergelijkbare financiële instellingen	0	0	0	0	0	0	0
64.30 Beleggingstrusts en -fondsen en vergelijkbare financiële instellingen	0	0	0	0	0	0	0
64.9 Overige financiële dienstverlening/exclusief verzekeringen en pensioenfondsen	0	0	0	0	0	0	0
64.91 Financiële lease	0	0	0	0	0	0	0
64.92 Overige kredietverstrekking	0	0	0	0	0	0	0
64.99 Overige financiële dienstverlening/exclusief verzekeringen en pensioenfondsen, n.e.g.	0	0	0	0	0	0	0
65 Verzekeringen en pensioenfondsen, exclusief verplichte sociale verzekeringen	0	0	0	0	0	0	0
65.1 Verzekeringen	0	0	0	0	0	0	0
65.11 Levensverzekeringen	0	0	0	0	0	0	0
65.12 Levensverzekeringen	0	0	0	0	0	0	0
66 Ondersteunende activiteiten voor verzekeringen en pensioenfondsen	3	0	0	0	0	0	0
66.1 Ondersteunende activiteiten in verband met financiële diensten, exclusief verzekeringen en pensioenfondsen	0	0	0	0	0	0	0
66.11 Beheer van financiële markten	0	0	0	0	0	0	0
66.12 Effecten- en goederenhandel	0	0	0	0	0	0	0
66.19 Overige ondersteunende activiteiten in verband met financiële diensten, exclusief verzekeringen en pensioenfondsen	0	0	0	0	0	0	0
66.2 Ondersteunende activiteiten in verband met verzekeringen en pensioenfondsen	3	0	0	0	0	0	0
66.21 Risicoanalisten en schadetakateurs	0	0	0	0	0	0	0
66.22 Verzekeringsagenten en -makelaars	3	0	0	0	0	0	0
66.29 Overige ondersteunende activiteiten in verband met verzekeringen en pensioenfondsen	0	0	0	0	0	0	0



## Faillissementsstatistiek, verdeling naar activiteit, klasse van tewerkstelling en per Gewest

## Aantal ingeleide faillissementsdossiers in maart 2007 : Vlaams Gewest

	Activiteit	Klasse van tewerkstelling		Totaal
		500 - 999	1000 en meer	
62.09	Overige diensten op het gebied van informatietechnologie en computer	0	0	0
63	Dienstverlenende activiteiten op het gebied van informatie	0	0	0
63.1	Gegevensverwerking, webhosting en aanverwante activiteiten; webportalen	0	0	0
63.11	Gegevensverwerking, webhosting en aanverwante activiteiten	0	0	0
63.12	Webportalen	0	0	0
63.9	Overige dienstverlenende activiteiten op het gebied van informatie	0	0	0
63.91	Persagentschappen	0	0	0
63.99	Overige dienstverlenende activiteiten op het gebied van informatie, n.e.g.	0	0	0
<b>K</b>	<b>Financiële activiteiten en verzekeringen</b>	<b>0</b>	<b>0</b>	<b>5</b>
64	Financiële dienstverlening, exclusief verzekeringen en pensioenfondsen	0	0	2
64.1	Geldscheppende financiële instellingen	0	0	0
64.19	Overige geldscheppende financiële instellingen	0	0	0
64.2	Holdings	0	0	2
64.20	Holdings	0	0	2
64.3	Beleggingstruists en -fondsen en vergelijkbare financiële instellingen	0	0	0
64.30	Beleggingstruists en -fondsen en vergelijkbare financiële instellingen	0	0	0
64.9	Overige financiële dienstverlening/exclusief verzekeringen en pensioenfondsen	0	0	0
64.91	Financiële lease	0	0	0
64.92	Overige kredietverstrekking	0	0	0
64.99	Overige financiële dienstverlening/exclusief verzekeringen en pensioenfondsen, n.e.g.	0	0	0
65	Verzekeringen en pensioenfondsen, exclusief verplichte sociale verzekeringen	0	0	0
65.1	Verzekeringen	0	0	0
65.11	Levensverzekeringen	0	0	0
65.12	Levensverzekeringen	0	0	0
66	Ondersteunende activiteiten voor verzekeringen en pensioenfondsen	0	0	3
66.1	Ondersteunende activiteiten in verband met financiële diensten, exclusief verzekeringen en pensioenfondsen	0	0	0
66.11	Beheer van financiële markten	0	0	0
66.12	Effecten- en goederenhandel	0	0	0
66.19	Overige ondersteunende activiteiten in verband met financiële diensten, exclusief verzekeringen en pensioenfondsen	0	0	0
66.2	Ondersteunende activiteiten in verband met verzekeringen en pensioenfondsen	0	0	3
66.21	Risicoanalisten en schadetaxateurs	0	0	0
66.22	Verzekeringsagenten en -makelaars	0	0	3
66.29	Overige ondersteunende activiteiten in verband met verzekeringen en pensioenfondsen	0	0	0

# Faillissementsstatistiek in 2007

## Faillissementsstatistiek, verdeling naar activiteit, klasse van tewerkstelling en per Gewest

### Aantal ingeleide faillissementsdossiers in maart 2007 : Vlaams Gewest

Activiteit	Klasse van tewerkstelling						
	0 - 4	5 - 9	10 - 19	20 - 49	50 - 99	100 - 199	200 - 499
66.3 Vermogensbeheer	0	0	0	0	0	0	0
66.30 Vermogensbeheer	0	0	0	0	0	0	0
<b>L Exploitatie van en handel in onroerend goed</b>	<b>10</b>	<b>0</b>	<b>0</b>	<b>0</b>	<b>0</b>	<b>0</b>	<b>0</b>
68 Exploitatie van en handel in onroerend goed	10	0	0	0	0	0	0
68.1 Handel in eigen onroerend goed	0	0	0	0	0	0	0
68.10 Handel in eigen onroerend goed	0	0	0	0	0	0	0
68.2 Verhuur en exploitatie van eigen of geleased onroerend goed	4	0	0	0	0	0	0
68.20 Verhuur en exploitatie van eigen of geleased onroerend goed	4	0	0	0	0	0	0
68.3 Bemiddeling in en beheer van onroerend goed voor een vast bedrag of op contractbasis	6	0	0	0	0	0	0
68.31 Bemiddeling in onroerend goed	6	0	0	0	0	0	0
68.32 Beheer van onroerend goed voor een vast bedrag of op contractbasis	0	0	0	0	0	0	0
<b>M Vrije beroepen en wetenschappelijke en technische activiteiten</b>	<b>17</b>	<b>1</b>	<b>0</b>	<b>0</b>	<b>0</b>	<b>0</b>	<b>0</b>
69 Rechtskundige en boekhoudkundige dienstverlening	4	0	0	0	0	0	0
69.1 Rechtskundige dienstverlening	0	0	0	0	0	0	0
69.10 Rechtskundige dienstverlening	0	0	0	0	0	0	0
69.2 Accountants, boekhouders en belastingconsulenten	4	0	0	0	0	0	0
69.20 Accountants, boekhouders en belastingconsulenten	4	0	0	0	0	0	0
70 Activiteiten van hoofdkantoren; adviesbureaus op het gebied van bedrijfsbeheer	7	0	0	0	0	0	0
70.1 Activiteiten van hoofdkantoren	0	0	0	0	0	0	0
70.10 Activiteiten van hoofdkantoren	0	0	0	0	0	0	0
70.2 Adviesbureaus op het gebied van bedrijfsbeheer	7	0	0	0	0	0	0
70.21 Adviesbureaus op het gebied van public relations en communicatie	0	0	0	0	0	0	0
70.22 Overige adviesbureaus op het gebied van bedrijfsbeheer; adviesbureaus op het gebied van bedrijfsvoering	7	0	0	0	0	0	0
71 Architecten en ingenieurs; technische testen en toetsen	2	0	0	0	0	0	0
71.1 Architecten, ingenieurs en aanverwante technische adviseurs	2	0	0	0	0	0	0
71.11 Architecten	0	0	0	0	0	0	0
71.12 Ingenieurs en aanverwante technische adviseurs	2	0	0	0	0	0	0
71.2 Technische testen en toetsen	0	0	0	0	0	0	0
71.20 Technische testen en toetsen	0	0	0	0	0	0	0
72 Speur- en ontwikkelingswerk op wetenschappelijk gebied	0	1	0	0	0	0	0
72.1 Speur- en ontwikkelingswerk op natuurwetenschappelijk gebied	0	1	0	0	0	0	0
72.11 Speur- en ontwikkelingswerk op biotechnologisch gebied	0	1	0	0	0	0	0
72.19 Overig speur- en ontwikkelingswerk op natuurwetenschappelijk gebied	0	0	0	0	0	0	0
72.2 Speur- en ontwikkelingswerk op het gebied van de maatschappij- en geesteswetenschappen	0	0	0	0	0	0	0
72.20 Speur- en ontwikkelingswerk op het gebied van de maatschappij- en geesteswetenschappen	0	0	0	0	0	0	0

**Faillissementsstatistiek, verdeling naar activiteit, klasse van tewerkstelling en per Gewest****Aantal ingeleide faillissementsdossiers in maart 2007 : Vlaams Gewest**

Activiteit	Klasse van tewerkstelling		Totaal
	500 - 999	1000 en meer	
66.3 Vermogensbeheer	0	0	0
66.30 Vermogensbeheer	0	0	0
<b>L Exploitatie van en handel in onroerend goed</b>	<b>0</b>	<b>0</b>	<b>10</b>
68 Exploitatie van en handel in onroerend goed	0	0	10
68.1 Handel in eigen onroerend goed	0	0	0
68.10 Handel in eigen onroerend goed	0	0	0
68.2 Verhuur en exploitatie van eigen of geleased onroerend goed	0	0	4
68.20 Verhuur en exploitatie van eigen of geleased onroerend goed	0	0	4
68.3 Bemiddeling in en beheer van onroerend goed voor een vast bedrag of op contractbasis	0	0	6
68.31 Bemiddeling in onroerend goed	0	0	6
68.32 Beheer van onroerend goed voor een vast bedrag of op contractbasis	0	0	0
<b>M Vrije beroepen en wetenschappelijke en technische activiteiten</b>	<b>0</b>	<b>0</b>	<b>18</b>
69 Rechtskundige en boekhoudkundige dienstverlening	0	0	4
69.1 Rechtskundige dienstverlening	0	0	0
69.10 Rechtskundige dienstverlening	0	0	0
69.2 Accountants, boekhouders en belastingconsulenten	0	0	4
69.20 Accountants, boekhouders en belastingconsulenten	0	0	4
70 Activiteiten van hoofdkantoren; adviesbureaus op het gebied van bedrijfsbeheer	0	0	7
70.1 Activiteiten van hoofdkantoren	0	0	0
70.10 Activiteiten van hoofdkantoren	0	0	0
70.2 Adviesbureaus op het gebied van bedrijfsbeheer	0	0	7
70.21 Adviesbureaus op het gebied van public relations en communicatie	0	0	0
70.22 Overige adviesbureaus op het gebied van bedrijfsbeheer; adviesbureaus op het gebied van bedrijfsvoering	0	0	7
71 Architecten en ingenieurs; technische testen en toetsen	0	0	2
71.1 Architecten, ingenieurs en aanverwante technische adviseurs	0	0	2
71.11 Architecten	0	0	0
71.12 Ingenieurs en aanverwante technische adviseurs	0	0	2
71.2 Technische testen en toetsen	0	0	0
71.20 Technische testen en toetsen	0	0	0
72 Speur- en ontwikkelingswerk op wetenschappelijk gebied	0	0	1
72.1 Speur- en ontwikkelingswerk op natuurwetenschappelijk gebied	0	0	1
72.11 Speur- en ontwikkelingswerk op biotechnologisch gebied	0	0	1
72.19 Overig speur- en ontwikkelingswerk op natuurwetenschappelijk gebied	0	0	0
72.2 Speur- en ontwikkelingswerk op het gebied van de maatschappij- en geesteswetenschappen	0	0	0
72.20 Speur- en ontwikkelingswerk op het gebied van de maatschappij- en geesteswetenschappen	0	0	0

# Faillissementsstatistiek in 2007

## Faillissementsstatistiek, verdeling naar activiteit, klasse van tewerkstelling en per Gewest

### Aantal ingeleide faillissementsdossiers in maart 2007 : Vlaams Gewest

Activiteit		Klasse van tewerkstelling						
		0 - 4	5 - 9	10 - 19	20 - 49	50 - 99	100 - 199	200 - 499
73	Reclamewezen en marktonderzoek	3	0	0	0	0	0	0
73.1	Reclamewezen	3	0	0	0	0	0	0
73.11	Reclamebureaus	3	0	0	0	0	0	0
73.12	Mediarepresentatie	0	0	0	0	0	0	0
73.2	Markt- en opinieonderzoekbureaus	0	0	0	0	0	0	0
73.20	Markt- en opinieonderzoekbureaus	0	0	0	0	0	0	0
74	Overige vrije beroepen en overige wetenschappelijke en technische activiteiten	1	0	0	0	0	0	0
74.1	Gespecialiseerde designers	0	0	0	0	0	0	0
74.10	Gespecialiseerde designers	0	0	0	0	0	0	0
74.2	Fotografen	0	0	0	0	0	0	0
74.20	Fotografen	0	0	0	0	0	0	0
74.3	Vertalers en tolken	0	0	0	0	0	0	0
74.30	Vertalers en tolken	0	0	0	0	0	0	0
74.9	Overige vrije beroepen en overige wetenschappelijke en technische activiteiten, n.e.g.	1	0	0	0	0	0	0
74.90	Overige vrije beroepen en overige wetenschappelijke en technische activiteiten, n.e.g.	1	0	0	0	0	0	0
75	Veterinaire diensten	0	0	0	0	0	0	0
75.0	Veterinaire diensten	0	0	0	0	0	0	0
75.00	Veterinaire diensten	0	0	0	0	0	0	0
<b>N</b>	<b>Administratieve en ondersteunende diensten</b>	<b>15</b>	<b>0</b>	<b>0</b>	<b>0</b>	<b>0</b>	<b>0</b>	<b>0</b>
77	Verhuur en lease	3	0	0	0	0	0	0
77.1	Verhuur en lease van auto's	0	0	0	0	0	0	0
77.11	Verhuur en lease van personenauto's en andere lichte auto's	0	0	0	0	0	0	0
77.12	Verhuur en lease van vrachtauto's	0	0	0	0	0	0	0
77.2	Verhuur en lease van consumentenartikelen	3	0	0	0	0	0	0
77.21	Verhuur en lease van sport- en recreatieartikelen	0	0	0	0	0	0	0
77.22	Verhuur van videobanden, dvd's en cd's	2	0	0	0	0	0	0
77.29	Verhuur en lease van andere consumentenartikelen	1	0	0	0	0	0	0
77.3	Verhuur en lease van andere machines en werktuigen en andere materiële goederen	0	0	0	0	0	0	0
77.31	Verhuur en lease van landbouwmachines en -werktuigen	0	0	0	0	0	0	0
77.32	Verhuur en lease van machines en installaties voor de bouwnijverheid en de weg- en waterbouw	0	0	0	0	0	0	0
77.33	Verhuur en lease van kantoormachines, inclusief computers	0	0	0	0	0	0	0
77.34	Verhuur en lease van schepen	0	0	0	0	0	0	0
77.35	Verhuur en lease van luchtvaartuigen	0	0	0	0	0	0	0
77.39	Verhuur en lease van andere machines en werktuigen en andere materiële goederen, n.e.g.	0	0	0	0	0	0	0
78	Arbeidsbemiddeling en personeelswerk	1	0	0	0	0	0	0

**Faillissementsstatistiek, verdeling naar activiteit, klasse van tewerkstelling en per Gewest****Aantal ingeleide faillissementsdossiers in maart 2007 : Vlaams Gewest**

Activiteit	Klasse van tewerkstelling		Totaal
	500 - 999	1000 en meer	
73 Reclamewezen en marktonderzoek	0	0	3
73.1 Reclamewezen	0	0	3
73.11 Reclamebureaus	0	0	3
73.12 Mediarepresentatie	0	0	0
73.2 Markt- en opinieonderzoekbureaus	0	0	0
73.20 Markt- en opinieonderzoekbureaus	0	0	0
74 Overige vrije beroepen en overige wetenschappelijke en technische activiteiten	0	0	1
74.1 Gespecialiseerde designers	0	0	0
74.10 Gespecialiseerde designers	0	0	0
74.2 Fotografen	0	0	0
74.20 Fotografen	0	0	0
74.3 Vertalers en tolken	0	0	0
74.30 Vertalers en tolken	0	0	0
74.9 Overige vrije beroepen en overige wetenschappelijke en technische activiteiten, n.e.g.	0	0	1
74.90 Overige vrije beroepen en overige wetenschappelijke en technische activiteiten, n.e.g.	0	0	1
75 Veterinaire diensten	0	0	0
75.0 Veterinaire diensten	0	0	0
75.00 Veterinaire diensten	0	0	0
<b>N Administratieve en ondersteunende diensten</b>	<b>0</b>	<b>0</b>	<b>15</b>
77 Verhuur en lease	0	0	3
77.1 Verhuur en lease van auto's	0	0	0
77.11 Verhuur en lease van personenauto's en andere lichte auto's	0	0	0
77.12 Verhuur en lease van vrachtauto's	0	0	0
77.2 Verhuur en lease van consumentenartikelen	0	0	3
77.21 Verhuur en lease van sport- en recreatieartikelen	0	0	0
77.22 Verhuur van videobanden, dvd's en cd's	0	0	2
77.29 Verhuur en lease van andere consumentenartikelen	0	0	1
77.3 Verhuur en lease van andere machines en werktuigen en andere materiële goederen	0	0	0
77.31 Verhuur en lease van landbouwmachines en -werktuigen	0	0	0
77.32 Verhuur en lease van machines en installaties voor de bouwnijverheid en de weg- en waterbouw	0	0	0
77.33 Verhuur en lease van kantoormachines, inclusief computers	0	0	0
77.34 Verhuur en lease van schepen	0	0	0
77.35 Verhuur en lease van luchtvaartuigen	0	0	0
77.39 Verhuur en lease van andere machines en werktuigen en andere materiële goederen, n.e.g.	0	0	0
78 Arbeidsbemiddeling en personeelswerk	0	0	1

# Faillissementsstatistiek in 2007

## Faillissementsstatistiek, verdeling naar activiteit, klasse van tewerkstelling en per Gewest

### Aantal ingeleide faillissementsdossiers in maart 2007 : Vlaams Gewest

Activiteit	Klasse van tewerkstelling						
	0 - 4	5 - 9	10 - 19	20 - 49	50 - 99	100 - 199	200 - 499
78.1 Arbeidsbureaus	1	0	0	0	0	0	0
78.10 Arbeidsbureaus	1	0	0	0	0	0	0
78.2 Uitzendbureaus	0	0	0	0	0	0	0
78.20 Uitzendbureaus	0	0	0	0	0	0	0
78.3 Andere vormen van arbeidsbemiddeling	0	0	0	0	0	0	0
78.30 Andere vormen van arbeidsbemiddeling	0	0	0	0	0	0	0
79 Reisbureaus, reisorganisatoren, reserveringsbureaus en aanverwante activiteiten	0	0	0	0	0	0	0
79.1 Reisbureaus en reisorganisatoren	0	0	0	0	0	0	0
79.11 Reisbureaus	0	0	0	0	0	0	0
79.12 Reisorganisatoren	0	0	0	0	0	0	0
79.9 Reserveringsbureaus en aanverwante activiteiten	0	0	0	0	0	0	0
79.90 Reserveringsbureaus en aanverwante activiteiten	0	0	0	0	0	0	0
80 Beveiligings- en opsporingsdiensten	0	0	0	0	0	0	0
80.1 Particuliere beveiliging	0	0	0	0	0	0	0
80.10 Particuliere beveiliging	0	0	0	0	0	0	0
80.2 Diensten in verband met beveiligingssystemen	0	0	0	0	0	0	0
80.20 Diensten in verband met beveiligingssystemen	0	0	0	0	0	0	0
80.3 Opsporingsdiensten	0	0	0	0	0	0	0
80.30 Opsporingsdiensten	0	0	0	0	0	0	0
81 Diensten in verband met gebouwen; landschapsverzorging	4	0	0	0	0	0	0
81.1 Diverse ondersteunende activiteiten ten behoeve van voorzieningen	0	0	0	0	0	0	0
81.10 Diverse ondersteunende activiteiten ten behoeve van voorzieningen	0	0	0	0	0	0	0
81.2 Reiniging	3	0	0	0	0	0	0
81.21 Algemene reiniging van gebouwen	1	0	0	0	0	0	0
81.22 Overige reiniging van gebouwen; industriële reiniging	1	0	0	0	0	0	0
81.29 Andere reinigingsactiviteiten	1	0	0	0	0	0	0
81.3 Landschapsverzorging	1	0	0	0	0	0	0
81.30 Landschapsverzorging	1	0	0	0	0	0	0
82 Administratieve en ondersteunende activiteiten ten behoeve van kantoren en overige zakelijke activiteiten	7	0	0	0	0	0	0
82.1 Administratieve en ondersteunende activiteiten ten behoeve van kantoren	0	0	0	0	0	0	0
82.11 Diverse administratieve activiteiten ten behoeve van kantoren	0	0	0	0	0	0	0
82.19 Fotokopiëren, documentvoorbereiding en andere gespecialiseerde ondersteunende activiteiten ten behoeve van kantoren	0	0	0	0	0	0	0
82.2 Callcenters	0	0	0	0	0	0	0
82.20 Callcenters	0	0	0	0	0	0	0

**Faillissementsstatistiek, verdeling naar activiteit, klasse van tewerkstelling en per Gewest****Aantal ingeleide faillissementsdossiers in maart 2007 : Vlaams Gewest**

Activiteit	Klasse van tewerkstelling		Totaal
	500 - 999	1000 en meer	
78.1 Arbeidsbureaus	0	0	1
78.10 Arbeidsbureaus	0	0	1
78.2 Uitzendbureaus	0	0	0
78.20 Uitzendbureaus	0	0	0
78.3 Andere vormen van arbeidsbemiddeling	0	0	0
78.30 Andere vormen van arbeidsbemiddeling	0	0	0
79 Reisbureaus, reisorganisatoren, reserveringsbureaus en aanverwante activiteiten	0	0	0
79.1 Reisbureaus en reisorganisatoren	0	0	0
79.11 Reisbureaus	0	0	0
79.12 Reisorganisatoren	0	0	0
79.9 Reserveringsbureaus en aanverwante activiteiten	0	0	0
79.90 Reserveringsbureaus en aanverwante activiteiten	0	0	0
80 Beveiligings- en opsporingsdiensten	0	0	0
80.1 Particuliere beveiliging	0	0	0
80.10 Particuliere beveiliging	0	0	0
80.2 Diensten in verband met beveiligingssystemen	0	0	0
80.20 Diensten in verband met beveiligingssystemen	0	0	0
80.3 Opsporingsdiensten	0	0	0
80.30 Opsporingsdiensten	0	0	0
81 Diensten in verband met gebouwen; landschapsverzorging	0	0	4
81.1 Diverse ondersteunende activiteiten ten behoeve van voorzieningen	0	0	0
81.10 Diverse ondersteunende activiteiten ten behoeve van voorzieningen	0	0	0
81.2 Reiniging	0	0	3
81.21 Algemene reiniging van gebouwen	0	0	1
81.22 Overige reiniging van gebouwen; industriële reiniging	0	0	1
81.29 Andere reinigingsactiviteiten	0	0	1
81.3 Landschapsverzorging	0	0	1
81.30 Landschapsverzorging	0	0	1
82 Administratieve en ondersteunende activiteiten ten behoeve van kantoren en overige zakelijke activiteiten	0	0	7
82.1 Administratieve en ondersteunende activiteiten ten behoeve van kantoren	0	0	0
82.11 Diverse administratieve activiteiten ten behoeve van kantoren	0	0	0
82.19 Fotokopiëren, documentvoorbereiding en andere gespecialiseerde ondersteunende activiteiten ten behoeve van kantoren	0	0	0
82.2 Callcenters	0	0	0
82.20 Callcenters	0	0	0

# Faillissementsstatistiek in 2007

## Faillissementsstatistiek, verdeling naar activiteit, klasse van tewerkstelling en per Gewest

### Aantal ingeleide faillissementsdossiers in maart 2007 : Vlaams Gewest

Activiteit		Klasse van tewerkstelling						
		0 - 4	5 - 9	10 - 19	20 - 49	50 - 99	100 - 199	200 - 499
82.3	Organisatie van congressen en beurzen	3	0	0	0	0	0	0
82.30	Organisatie van congressen en beurzen	3	0	0	0	0	0	0
82.9	Zakelijke dienstverlening, n.e.g.	4	0	0	0	0	0	0
82.91	Incasso- en kredietbureaus	0	0	0	0	0	0	0
82.92	Verpakkingsbedrijven	1	0	0	0	0	0	0
82.99	Overige zakelijke dienstverlening, n.e.g.	3	0	0	0	0	0	0
<b>O</b>	<b>Openbaar bestuur en defensie; verplichte sociale verzekeringen</b>	<b>0</b>	<b>0</b>	<b>0</b>	<b>0</b>	<b>0</b>	<b>0</b>	<b>0</b>
84	Openbaar bestuur en defensie; verplichte sociale verzekeringen	0	0	0	0	0	0	0
84.1	Openbaar bestuur	0	0	0	0	0	0	0
84.11	Algemeen overheidsbestuur	0	0	0	0	0	0	0
84.12	Openbaar bestuur op het gebied van gezondheidszorg, onderwijs, cultuur en andere sociale dienstverlening, exclusief sociale verzekeringen	0	0	0	0	0	0	0
84.2	Algemene overheidsdiensten	0	0	0	0	0	0	0
84.24	Openbare orde en veiligheid	0	0	0	0	0	0	0
<b>P</b>	<b>Onderwijs</b>	<b>0</b>	<b>0</b>	<b>0</b>	<b>0</b>	<b>0</b>	<b>0</b>	<b>0</b>
85	Onderwijs	0	0	0	0	0	0	0
85.2	Basisonderwijs	0	0	0	0	0	0	0
85.20	Basisonderwijs	0	0	0	0	0	0	0
85.3	Voortgezet onderwijs	0	0	0	0	0	0	0
85.31	Algemeen vormend voortgezet onderwijs	0	0	0	0	0	0	0
85.32	Voortgezet technisch en beroepsonderwijs	0	0	0	0	0	0	0
85.5	Overig onderwijs	0	0	0	0	0	0	0
85.51	Sport- en recreatieonderwijs	0	0	0	0	0	0	0
85.52	Cultureel onderwijs	0	0	0	0	0	0	0
85.53	Autorijscholen	0	0	0	0	0	0	0
85.59	Overig onderwijs, n.e.g.	0	0	0	0	0	0	0
85.6	Onderwijsondersteunende activiteiten	0	0	0	0	0	0	0
85.60	Onderwijsondersteunende activiteiten	0	0	0	0	0	0	0
<b>Q</b>	<b>Menselijke gezondheidszorg en maatschappelijke dienstverlening</b>	<b>1</b>	<b>0</b>	<b>0</b>	<b>0</b>	<b>0</b>	<b>0</b>	<b>0</b>
86	Menselijke gezondheidszorg	1	0	0	0	0	0	0
86.1	Ziekenhuizen	0	0	0	0	0	0	0
86.10	Ziekenhuizen	0	0	0	0	0	0	0
86.2	Praktijken van artsen en tandartsen	1	0	0	0	0	0	0
86.21	Huisartspraktijken	0	0	0	0	0	0	0
86.22	Praktijken van specialisten	0	0	0	0	0	0	0
86.23	Tandartspraktijken	1	0	0	0	0	0	0
86.9	Overige menselijke gezondheidszorg	0	0	0	0	0	0	0
86.90	Overige menselijke gezondheidszorg	0	0	0	0	0	0	0
87	Tehuizen	0	0	0	0	0	0	0



**Faillissementsstatistiek, verdeling naar activiteit, klasse van tewerkstelling en per Gewest**
**Aantal ingeleide faillissementsdossiers in maart 2007 : Vlaams Gewest**

Activiteit	Klasse van tewerkstelling		Totaal
	500 - 999	1000 en meer	
82.3 Organisatie van congressen en beurzen	0	0	3
82.30 Organisatie van congressen en beurzen	0	0	3
82.9 Zakelijke dienstverlening, n.e.g.	0	0	4
82.91 Incasso- en kredietbureaus	0	0	0
82.92 Verpakkingsbedrijven	0	0	1
82.99 Overige zakelijke dienstverlening, n.e.g.	0	0	3
<b>O Openbaar bestuur en defensie; verplichte sociale verzekeringen</b>	<b>0</b>	<b>0</b>	<b>0</b>
84 Openbaar bestuur en defensie; verplichte sociale verzekeringen	0	0	0
84.1 Openbaar bestuur	0	0	0
84.11 Algemeen overheidsbestuur	0	0	0
84.12 Openbaar bestuur op het gebied van gezondheidszorg, onderwijs, cultuur en andere sociale dienstverlening, exclusief sociale verzekeringen	0	0	0
84.2 Algemene overheidsdiensten	0	0	0
84.24 Openbare orde en veiligheid	0	0	0
<b>P Onderwijs</b>	<b>0</b>	<b>0</b>	<b>0</b>
85 Onderwijs	0	0	0
85.2 Basisonderwijs	0	0	0
85.20 Basisonderwijs	0	0	0
85.3 Voortgezet onderwijs	0	0	0
85.31 Algemeen vormend voortgezet onderwijs	0	0	0
85.32 Voortgezet technisch en beroepsonderwijs	0	0	0
85.5 Overig onderwijs	0	0	0
85.51 Sport- en recreatieonderwijs	0	0	0
85.52 Cultureel onderwijs	0	0	0
85.53 Autorijscholen	0	0	0
85.59 Overig onderwijs, n.e.g.	0	0	0
85.6 Onderwijsondersteunende activiteiten	0	0	0
85.60 Onderwijsondersteunende activiteiten	0	0	0
<b>Q Menselijke gezondheidszorg en maatschappelijke dienstverlening</b>	<b>0</b>	<b>0</b>	<b>1</b>
86 Menselijke gezondheidszorg	0	0	1
86.1 Ziekenhuizen	0	0	0
86.10 Ziekenhuizen	0	0	0
86.2 Praktijken van artsen en tandartsen	0	0	1
86.21 Huisartspraktijken	0	0	0
86.22 Praktijken van specialisten	0	0	0
86.23 Tandartspraktijken	0	0	1
86.9 Overige menselijke gezondheidszorg	0	0	0
86.90 Overige menselijke gezondheidszorg	0	0	0
87 Tehuizen	0	0	0

# Faillissementsstatistiek in 2007

## Faillissementsstatistiek, verdeling naar activiteit, klasse van tewerkstelling en per Gewest

### Aantal ingeleide faillissementsdossiers in maart 2007 : Vlaams Gewest

Activiteit	Klasse van tewerkstelling						
	0 - 4	5 - 9	10 - 19	20 - 49	50 - 99	100 - 199	200 - 499
87.1 Verpleegtehuizen	0	0	0	0	0	0	0
87.10 Verpleegtehuizen	0	0	0	0	0	0	0
87.2 Inrichtingen voor geestelijk en psychisch gehandicapten en drugsgebruikers	0	0	0	0	0	0	0
87.20 Inrichtingen voor geestelijk en psychisch gehandicapten en drugsgebruikers	0	0	0	0	0	0	0
87.3 Thuisverzorging voor ouderen en lichamelijk gehandicapten	0	0	0	0	0	0	0
87.30 Tehuizen voor ouderen en lichamelijk gehandicapten	0	0	0	0	0	0	0
87.9 Overige tehuizen	0	0	0	0	0	0	0
87.90 Overige tehuizen	0	0	0	0	0	0	0
88 Maatschappelijke dienstverlening waarbij geen onderdak wordt verschaft	0	0	0	0	0	0	0
88.1 Maatschappelijke dienstverlening waarbij geen onderdak wordt verschaft, voor ouderen en lichamelijk gehandicapten	0	0	0	0	0	0	0
88.10 Maatschappelijke dienstverlening waarbij geen onderdak wordt verschaft, voor ouderen en lichamelijk gehandicapten	0	0	0	0	0	0	0
88.9 Overige maatschappelijke dienstverlening waarbij geen onderdak wordt verschaft	0	0	0	0	0	0	0
88.91 Kinderdagverblijven	0	0	0	0	0	0	0
88.99 Overige maatschappelijke dienstverlening waarbij geen onderdak wordt verschaft, n.e.g.	0	0	0	0	0	0	0
<b>R Kunst, amusement en recreatie</b>	<b>2</b>	<b>0</b>	<b>0</b>	<b>0</b>	<b>0</b>	<b>0</b>	<b>0</b>
90 Creatieve activiteiten, kunst en amusement	1	0	0	0	0	0	0
90.0 Creatieve activiteiten, kunst en amusement	1	0	0	0	0	0	0
90.01 Uitvoerende kunsten	0	0	0	0	0	0	0
90.02 Ondersteunende activiteiten voor uitvoerende kunsten	1	0	0	0	0	0	0
90.03 Scheppende kunsten	0	0	0	0	0	0	0
90.04 Exploitatie van zalen	0	0	0	0	0	0	0
91 Bibliotheken, archieven, musea en overige culturele activiteiten	0	0	0	0	0	0	0
91.0 Bibliotheken, archieven, musea en overige culturele activiteiten	0	0	0	0	0	0	0
91.01 Bibliotheken en archieven	0	0	0	0	0	0	0
91.02 Musea	0	0	0	0	0	0	0
91.03 Exploitatie van monumenten en dergelijke toeristenattracties	0	0	0	0	0	0	0
91.04 Botanische tuinen, dierentuinen en natuurreservaten	0	0	0	0	0	0	0
92 Loterijen en kansspelen	0	0	0	0	0	0	0
92.0 Loterijen en kansspelen	0	0	0	0	0	0	0
92.00 Loterijen en kansspelen	0	0	0	0	0	0	0
93 Sport, ontspanning en recreatie	1	0	0	0	0	0	0

---

**Faillissementsstatistiek, verdeling naar activiteit, klasse van tewerkstelling en per Gewest**


---

**Aantal ingeleide faillissementsdossiers in maart 2007 : Vlaams Gewest**

Activiteit	Klasse van tewerkstelling		Totaal
	500 - 999	1000 en meer	
87.1 Verpleegtehuizen	0	0	0
87.10 Verpleegtehuizen	0	0	0
87.2 Inrichtingen voor geestelijk en psychisch gehandicapten en drugsgebruikers	0	0	0
87.20 Inrichtingen voor geestelijk en psychisch gehandicapten en drugsgebruikers	0	0	0
87.3 Thuisverzorging voor ouderen en lichamelijk gehandicapten	0	0	0
87.30 Tehuizen voor ouderen en lichamelijk gehandicapten	0	0	0
87.9 Overige tehuizen	0	0	0
87.90 Overige tehuizen	0	0	0
88 Maatschappelijke dienstverlening waarbij geen onderdak wordt verschaft	0	0	0
88.1 Maatschappelijke dienstverlening waarbij geen onderdak wordt verschaft, voor ouderen en lichamelijk gehandicapten	0	0	0
88.10 Maatschappelijke dienstverlening waarbij geen onderdak wordt verschaft, voor ouderen en lichamelijk gehandicapten	0	0	0
88.9 Overige maatschappelijke dienstverlening waarbij geen onderdak wordt verschaft	0	0	0
88.91 Kinderdagverblijven	0	0	0
88.99 Overige maatschappelijke dienstverlening waarbij geen onderdak wordt verschaft, n.e.g.	0	0	0
<b>R Kunst, amusement en recreatie</b>	<b>0</b>	<b>0</b>	<b>2</b>
90 Creatieve activiteiten, kunst en amusement	0	0	1
90.0 Creatieve activiteiten, kunst en amusement	0	0	1
90.01 Uitvoerende kunsten	0	0	0
90.02 Ondersteunende activiteiten voor uitvoerende kunsten	0	0	1
90.03 Scheppende kunsten	0	0	0
90.04 Exploitatie van zalen	0	0	0
91 Bibliotheken, archieven, musea en overige culturele activiteiten	0	0	0
91.0 Bibliotheken, archieven, musea en overige culturele activiteiten	0	0	0
91.01 Bibliotheken en archieven	0	0	0
91.02 Musea	0	0	0
91.03 Exploitatie van monumenten en dergelijke toeristenattracties	0	0	0
91.04 Botanische tuinen, dierentuinen en natuurreservaten	0	0	0
92 Loterijen en kansspelen	0	0	0
92.0 Loterijen en kansspelen	0	0	0
92.00 Loterijen en kansspelen	0	0	0
93 Sport, ontspanning en recreatie	0	0	1

---

## Faillissementsstatistiek in 2007

### Faillissementsstatistiek, verdeling naar activiteit, klasse van tewerkstelling en per Gewest

#### Aantal ingeleide faillissementsdossiers in maart 2007 : Vlaams Gewest

Activiteit	Klasse van tewerkstelling						
	0 - 4	5 - 9	10 - 19	20 - 49	50 - 99	100 - 199	200 - 499
93.1 Sport	0	0	0	0	0	0	0
93.11 Exploitatie van sportaccommodaties	0	0	0	0	0	0	0
93.12 Sportclubs	0	0	0	0	0	0	0
93.13 Fitnesscentra	0	0	0	0	0	0	0
93.19 Overige sport	0	0	0	0	0	0	0
93.2 Ontspanning en recreatie	1	0	0	0	0	0	0
93.21 Pret- en themaparken	0	0	0	0	0	0	0
93.29 Overige ontspanning en recreatie	1	0	0	0	0	0	0
<b>S Overige diensten</b>	<b>9</b>	<b>0</b>	<b>0</b>	<b>0</b>	<b>0</b>	<b>0</b>	<b>0</b>
94 Verenigingen	0	0	0	0	0	0	0
94.1 Bedrijfs-, werkgevers- en beroepsorganisaties	0	0	0	0	0	0	0
94.11 Bedrijfs- en werkgeversorganisaties	0	0	0	0	0	0	0
94.12 Beroepsorganisaties	0	0	0	0	0	0	0
94.9 Overige verenigingen	0	0	0	0	0	0	0
94.92 Politieke organisaties	0	0	0	0	0	0	0
94.99 Overige verenigingen, n.e.g.	0	0	0	0	0	0	0
95 Reparatie van computers en consumentenartikelen	2	0	0	0	0	0	0
95.1 Reparatie van computers en communicatieapparatuur	1	0	0	0	0	0	0
95.11 Reparatie van computers en randapparatuur	1	0	0	0	0	0	0
95.12 Reparatie van communicatieapparatuur	0	0	0	0	0	0	0
95.2 Reparatie van consumentenartikelen	1	0	0	0	0	0	0
95.21 Reparatie van consumentenelektronica	0	0	0	0	0	0	0
95.22 Reparatie van huishoudapparaten en van werktuigen voor gebruik in huis en tuin	0	0	0	0	0	0	0
95.23 Reparatie van schoeisel en lederwaren	0	0	0	0	0	0	0
95.24 Reparatie van meubelen en stoffering	0	0	0	0	0	0	0
95.25 Reparatie van uurwerken en sieraden	0	0	0	0	0	0	0
95.29 Reparatie van andere consumentenartikelen	1	0	0	0	0	0	0
96 Overige persoonlijke diensten	7	0	0	0	0	0	0
96.0 Overige persoonlijke diensten	7	0	0	0	0	0	0
96.01 Wassen en (chemisch) reinigen van textiel en bontproducten	1	0	0	0	0	0	0
96.02 Haar- en schoonheidsverzorging	5	0	0	0	0	0	0
96.03 Begraveniswezen	1	0	0	0	0	0	0
96.04 Sauna's, solaria, baden enz.	0	0	0	0	0	0	0
96.09 Overige persoonlijke diensten, n.e.g.	0	0	0	0	0	0	0

**Faillissementsstatistiek, verdeling naar activiteit, klasse van tewerkstelling en per Gewest****Aantal ingeleide faillissementsdossiers in maart 2007 : Vlaams Gewest**

Activiteit	Klasse van tewerkstelling		Totaal
	500 - 999	1000 en meer	
93.1 Sport	0	0	0
93.11 Exploitatie van sportaccommodaties	0	0	0
93.12 Sportclubs	0	0	0
93.13 Fitnesscentra	0	0	0
93.19 Overige sport	0	0	0
93.2 Ontspanning en recreatie	0	0	1
93.21 Pret- en themaparken	0	0	0
93.29 Overige ontspanning en recreatie	0	0	1
<b>S Overige diensten</b>	<b>0</b>	<b>0</b>	<b>9</b>
94 Verenigingen	0	0	0
94.1 Bedrijfs-, werkgevers- en beroepsorganisaties	0	0	0
94.11 Bedrijfs- en werkgeversorganisaties	0	0	0
94.12 Beroepsorganisaties	0	0	0
94.9 Overige verenigingen	0	0	0
94.92 Politieke organisaties	0	0	0
94.99 Overige verenigingen, n.e.g.	0	0	0
95 Reparatie van computers en consumentenartikelen	0	0	2
95.1 Reparatie van computers en communicatieapparatuur	0	0	1
95.11 Reparatie van computers en randapparatuur	0	0	1
95.12 Reparatie van communicatieapparatuur	0	0	0
95.2 Reparatie van consumentenartikelen	0	0	1
95.21 Reparatie van consumentenelektronica	0	0	0
95.22 Reparatie van huishoudapparaten en van werktuigen voor gebruik in huis en tuin	0	0	0
95.23 Reparatie van schoeisel en lederwaren	0	0	0
95.24 Reparatie van meubelen en stoffering	0	0	0
95.25 Reparatie van uurwerken en sieraden	0	0	0
95.29 Reparatie van andere consumentenartikelen	0	0	1
96 Overige persoonlijke diensten	0	0	7
96.0 Overige persoonlijke diensten	0	0	7
96.01 Wassen en (chemisch) reinigen van textiel en bontproducten	0	0	1
96.02 Haar- en schoonheidsverzorging	0	0	5
96.03 Begrafniswezen	0	0	1
96.04 Sauna's, solaria, baden enz.	0	0	0
96.09 Overige persoonlijke diensten, n.e.g.	0	0	0

# Faillissementsstatistiek in 2007

## Faillissementsstatistiek, verdeling naar activiteit, klasse van tewerkstelling en per Gewest

### Aantal ingeleide faillissementsdossiers in maart 2007 : Vlaams Gewest

Activiteit	Klasse van tewerkstelling						
	0 - 4	5 - 9	10 - 19	20 - 49	50 - 99	100 - 199	200 - 499
<b>T Huishoudens als werkgever; niet-gedifferentieerde productie van goederen en diensten door huishoudens voor eigen gebruik</b>	<b>0</b>	<b>0</b>	<b>0</b>	<b>0</b>	<b>0</b>	<b>0</b>	<b>0</b>
97 Huishoudens als werkgever van huishoudelijk personeel	0	0	0	0	0	0	0
97.0 Huishoudens als werkgever van huishoudelijk personeel	0	0	0	0	0	0	0
97.00 Huishoudens als werkgever van huishoudelijk personeel	0	0	0	0	0	0	0
98 Niet-gedifferentieerde productie van goederen en diensten door particuliere huishoudens voor eigen gebruik	0	0	0	0	0	0	0
98.2 Niet-gedifferentieerde productie van goederen en diensten door particuliere huishoudens voor eigen gebruik	0	0	0	0	0	0	0
98.20 Niet-gedifferentieerde productie van goederen en diensten door particuliere huishoudens voor eigen gebruik	0	0	0	0	0	0	0
<b>U Extraterritoriale organisaties en lichamen</b>	<b>0</b>	<b>0</b>	<b>0</b>	<b>0</b>	<b>0</b>	<b>0</b>	<b>0</b>
99 Extraterritoriale organisaties en lichamen	0	0	0	0	0	0	0
99.0 Extraterritoriale organisaties en lichamen	0	0	0	0	0	0	0
99.00 Extraterritoriale organisaties en lichamen	0	0	0	0	0	0	0
<b>Onbekende economische activiteit</b>	<b>15</b>	<b>1</b>	<b>0</b>	<b>0</b>	<b>0</b>	<b>0</b>	<b>0</b>
<b>Totaal</b>	<b>357</b>	<b>17</b>	<b>10</b>	<b>4</b>	<b>0</b>	<b>1</b>	<b>0</b>

---

**Faillissementsstatistiek, verdeling naar activiteit, klasse van tewerkstelling en per Gewest**


---

**Aantal ingeleide faillissementsdossiers in maart 2007 : Vlaams Gewest**

	Activiteit	Klasse van tewerkstelling		Totaal
		500 - 999	1000 en meer	
<b>T</b>	<b>Huishoudens als werkgever; niet-gedifferentieerde productie van goederen en diensten door huishoudens voor eigen gebruik</b>	<b>0</b>	<b>0</b>	<b>0</b>
97	Huishoudens als werkgever van huishoudelijk personeel	0	0	0
97.0	Huishoudens als werkgever van huishoudelijk personeel	0	0	0
97.00	Huishoudens als werkgever van huishoudelijk personeel	0	0	0
98	Niet-gedifferentieerde productie van goederen en diensten door particuliere huishoudens voor eigen gebruik	0	0	0
98.2	Niet-gedifferentieerde productie van goederen en diensten door particuliere huishoudens voor eigen gebruik	0	0	0
98.20	Niet-gedifferentieerde productie van goederen en diensten door particuliere huishoudens voor eigen gebruik	0	0	0
<b>U</b>	<b>Extraterritoriale organisaties en lichamen</b>	<b>0</b>	<b>0</b>	<b>0</b>
99	Extraterritoriale organisaties en lichamen	0	0	0
99.0	Extraterritoriale organisaties en lichamen	0	0	0
99.00	Extraterritoriale organisaties en lichamen	0	0	0
	<b>Onbekende economische activiteit</b>	<b>0</b>	<b>0</b>	<b>16</b>
	<b>Totaal</b>	<b>0</b>	<b>0</b>	<b>389</b>

---

# Faillissementsstatistiek in 2007

## Faillissementsstatistiek, verdeling naar activiteit, klasse van tewerkstelling en per Gewest

### Aantal ingeleide faillissementsdossiers in januari 2007 : Waalse Gewest

Activiteit	Klasse van tewerkstelling						
	0 - 4	5 - 9	10 - 19	20 - 49	50 - 99	100 - 199	200 - 499
<b>A Landbouw, bosbouw en visserij</b>	<b>0</b>	<b>0</b>	<b>0</b>	<b>0</b>	<b>0</b>	<b>0</b>	<b>0</b>
01 Teelt van gewassen, veeteelt, jacht en diensten in verband met deze activiteiten	0	0	0	0	0	0	0
01.1 Teelt van eenjarige gewassen	0	0	0	0	0	0	0
01.11 Teelt van granen (m.u.v. rijst), peulgewassen en oliehoudende zaden	0	0	0	0	0	0	0
01.13 Teelt van groenten, meloenen en wortel- en knolgewassen	0	0	0	0	0	0	0
01.19 Teelt van andere eenjarige gewassen	0	0	0	0	0	0	0
01.2 Teelt van meerjarige gewassen	0	0	0	0	0	0	0
01.21 Teelt van druiven	0	0	0	0	0	0	0
01.24 Teelt van pit- en steenvruchten	0	0	0	0	0	0	0
01.29 Teelt van andere meerjarige gewassen	0	0	0	0	0	0	0
01.3 Plantenvermeerdering	0	0	0	0	0	0	0
01.30 Plantenvermeerdering	0	0	0	0	0	0	0
01.4 Veeteelt	0	0	0	0	0	0	0
01.41 Fokken van melkvee	0	0	0	0	0	0	0
01.42 Fokken van andere runderen en buffels	0	0	0	0	0	0	0
01.43 Fokken van paarden en andere paardachtigen	0	0	0	0	0	0	0
01.45 Fokken van schapen en geiten	0	0	0	0	0	0	0
01.46 Fokken van varkens	0	0	0	0	0	0	0
01.47 Fokken van pluimvee	0	0	0	0	0	0	0
01.49 Fokken van andere dieren	0	0	0	0	0	0	0
01.5 Gemengd bedrijf	0	0	0	0	0	0	0
01.50 Gemengd bedrijf	0	0	0	0	0	0	0
01.6 Ondersteunende activiteiten in verband met de landbouw; activiteiten met betrekking tot gewassen na de oogst	0	0	0	0	0	0	0
01.61 Ondersteunende activiteiten in verband met de teelt van gewassen	0	0	0	0	0	0	0
01.62 Ondersteunende activiteiten in verband met de veeteelt	0	0	0	0	0	0	0
01.7 Jacht, zetten van vallen en diensten in verband met deze activiteiten	0	0	0	0	0	0	0
01.70 Jacht, zetten van vallen en diensten in verband met deze activiteiten	0	0	0	0	0	0	0
02 Bosbouw en de exploitatie van bossen	0	0	0	0	0	0	0
02.1 Bosbouw	0	0	0	0	0	0	0
02.10 Bosbouw	0	0	0	0	0	0	0
02.2 Exploitatie van bossen	0	0	0	0	0	0	0
02.20 Exploitatie van bossen	0	0	0	0	0	0	0
02.4 Ondersteunende diensten in verband met de bosbouw	0	0	0	0	0	0	0
02.40 Ondersteunende diensten in verband met de bosbouw	0	0	0	0	0	0	0
03 Visserij en aquacultuur	0	0	0	0	0	0	0
03.1 Visserij	0	0	0	0	0	0	0
03.11 Zeevisserij	0	0	0	0	0	0	0
03.2 Aquacultuur	0	0	0	0	0	0	0
03.21 Mariene aquacultuur	0	0	0	0	0	0	0
03.22 Aquacultuur in zoet water	0	0	0	0	0	0	0
<b>B Winning van delfstoffen</b>	<b>0</b>	<b>0</b>	<b>0</b>	<b>0</b>	<b>0</b>	<b>0</b>	<b>0</b>
08 Overige winning van delfstoffen	0	0	0	0	0	0	0



**Faillissementsstatistiek, verdeling naar activiteit, klasse van tewerkstelling en per Gewest**
**Aantal ingeleide faillissementsdossiers in januari 2007 : Waalse Gewest**

Activiteit	Klasse van tewerkstelling		Totaal
	500 - 999	1000 en meer	
<b>A Landbouw, bosbouw en visserij</b>	<b>0</b>	<b>0</b>	<b>0</b>
01 Teelt van gewassen, veeteelt, jacht en diensten in verband met deze activiteiten	0	0	0
01.1 Teelt van eenjarige gewassen	0	0	0
01.11 Teelt van granen (m.u.v. rijst), peulgewassen en oliehoudende zaden	0	0	0
01.13 Teelt van groenten, meloenen en wortel- en knolgewassen	0	0	0
01.19 Teelt van andere eenjarige gewassen	0	0	0
01.2 Teelt van meerjarige gewassen	0	0	0
01.21 Teelt van druiven	0	0	0
01.24 Teelt van pit- en steenvruchten	0	0	0
01.29 Teelt van andere meerjarige gewassen	0	0	0
01.3 Plantenvermeerdering	0	0	0
01.30 Plantenvermeerdering	0	0	0
01.4 Veeteelt	0	0	0
01.41 Fokken van melkvee	0	0	0
01.42 Fokken van andere runderen en buffels	0	0	0
01.43 Fokken van paarden en andere paardachtigen	0	0	0
01.45 Fokken van schapen en geiten	0	0	0
01.46 Fokken van varkens	0	0	0
01.47 Fokken van pluimvee	0	0	0
01.49 Fokken van andere dieren	0	0	0
01.5 Gemengd bedrijf	0	0	0
01.50 Gemengd bedrijf	0	0	0
01.6 Ondersteunende activiteiten in verband met de landbouw; activiteiten met betrekking tot gewassen na de oogst	0	0	0
01.61 Ondersteunende activiteiten in verband met de teelt van gewassen	0	0	0
01.62 Ondersteunende activiteiten in verband met de veeteelt	0	0	0
01.7 Jacht, zetten van vallen en diensten in verband met deze activiteiten	0	0	0
01.70 Jacht, zetten van vallen en diensten in verband met deze activiteiten	0	0	0
02 Bosbouw en de exploitatie van bossen	0	0	0
02.1 Bosbouw	0	0	0
02.10 Bosbouw	0	0	0
02.2 Exploitatie van bossen	0	0	0
02.20 Exploitatie van bossen	0	0	0
02.4 Ondersteunende diensten in verband met de bosbouw	0	0	0
02.40 Ondersteunende diensten in verband met de bosbouw	0	0	0
03 Visserij en aquacultuur	0	0	0
03.1 Visserij	0	0	0
03.11 Zeevisserij	0	0	0
03.2 Aquacultuur	0	0	0
03.21 Mariene aquacultuur	0	0	0
03.22 Aquacultuur in zoet water	0	0	0
<b>B Winning van delfstoffen</b>	<b>0</b>	<b>0</b>	<b>0</b>
08 Overige winning van delfstoffen	0	0	0

# Faillissementsstatistiek in 2007

## Faillissementsstatistiek, verdeling naar activiteit, klasse van tewerkstelling en per Gewest

### Aantal ingeleide faillissementsdossiers in januari 2007 : Waalse Gewest

Activiteit	Klasse van tewerkstelling						
	0 - 4	5 - 9	10 - 19	20 - 49	50 - 99	100 - 199	200 - 499
08.1	0	0	0	0	0	0	0
08.11	0	0	0	0	0	0	0
08.12	0	0	0	0	0	0	0
08.9	0	0	0	0	0	0	0
08.91	0	0	0	0	0	0	0
08.99	0	0	0	0	0	0	0
09	0	0	0	0	0	0	0
09.1	0	0	0	0	0	0	0
09.10	0	0	0	0	0	0	0
09.9	0	0	0	0	0	0	0
09.90	0	0	0	0	0	0	0
<b>C Industrie</b>	<b>8</b>	<b>2</b>	<b>1</b>	<b>0</b>	<b>0</b>	<b>0</b>	<b>0</b>
10	2	2	1	0	0	0	0
10.1	0	0	1	0	0	0	0
10.11	0	0	1	0	0	0	0
10.12	0	0	0	0	0	0	0
10.13	0	0	0	0	0	0	0
10.2	0	0	0	0	0	0	0
10.20	0	0	0	0	0	0	0
10.3	0	0	0	0	0	0	0
10.31	0	0	0	0	0	0	0
10.32	0	0	0	0	0	0	0
10.39	0	0	0	0	0	0	0
10.5	0	0	0	0	0	0	0
10.51	0	0	0	0	0	0	0
10.52	0	0	0	0	0	0	0
10.6	0	0	0	0	0	0	0
10.61	0	0	0	0	0	0	0
10.62	0	0	0	0	0	0	0
10.7	2	2	0	0	0	0	0
10.71	2	2	0	0	0	0	0

**Faillissementsstatistiek, verdeling naar activiteit, klasse van tewerkstelling en per Gewest****Aantal ingeleide faillissementsdossiers in januari 2007 : Waalse Gewest**

Activiteit	Klasse van tewerkstelling		Totaal
	500 - 999	1000 en meer	
08.1 Wining van steen, zand en klei	0	0	0
08.11 Wining van bouw- en siersteen, kalksteen, gips, krijt en leisteen	0	0	0
08.12 Wining van grind, zand, klei en kaolien	0	0	0
08.9 Wining van delfstoffen, n.e.g.	0	0	0
08.91 Wining van mineralen voor de chemische en de kunstmestindustrie	0	0	0
08.99 Overige winning van delfstoffen, n.e.g	0	0	0
09 Ondersteunende activiteiten in verband met de mijnbouw	0	0	0
09.1 Ondersteunende activiteiten in verband met de aardolie- en aardgaswinning	0	0	0
09.10 Ondersteunende activiteiten in verband met de aardolie- en aardgaswinning	0	0	0
09.9 Ondersteunende activiteiten in verband met de overige winning van delfstoffen	0	0	0
09.90 Ondersteunende activiteiten in verband met de overige winning van delfstoffen	0	0	0
<b>C Industrie</b>	<b>0</b>	<b>0</b>	<b>11</b>
10 Vervaardiging van voedingsmiddelen	0	0	5
10.1 Verwerking en conservering van vlees en vervaardiging van vleesproducten	0	0	1
10.11 Verwerking en conservering van vlees	0	0	1
10.12 Verwerking en conservering van gevogelte	0	0	0
10.13 Vervaardiging van producten van vlees of van gevogelte	0	0	0
10.2 Verwerking en conservering van vis en van schaal- en weekdieren	0	0	0
10.20 Verwerking en conservering van vis en van schaal- en weekdieren	0	0	0
10.3 Verwerking en conservering van groenten en fruit	0	0	0
10.31 Verwerking en conservering van aardappelen	0	0	0
10.32 Vervaardiging van groente- en fruitsappen	0	0	0
10.39 Overige verwerking en conservering van groenten en fruit	0	0	0
10.5 Vervaardiging van zuivelproducten	0	0	0
10.51 Zuivelfabrieken en kaasmakerijen	0	0	0
10.52 Vervaardiging van consumptie-ijs	0	0	0
10.6 Vervaardiging van maalterijproducten, zetmeel en zetmeelproducten	0	0	0
10.61 Vervaardiging van maalterijproducten	0	0	0
10.62 Vervaardiging van zetmeel en zetmeelproducten	0	0	0
10.7 Vervaardiging van bakkerijproducten en deegwaren	0	0	4
10.71 Vervaardiging van brood en van vers banketbakkerswerk	0	0	4

# Faillissementsstatistiek in 2007

## Faillissementsstatistiek, verdeling naar activiteit, klasse van tewerkstelling en per Gewest

### Aantal ingeleide faillissementsdossiers in januari 2007 : Waalse Gewest

Activiteit	Klasse van tewerkstelling						
	0 - 4	5 - 9	10 - 19	20 - 49	50 - 99	100 - 199	200 - 499
10.72 Vervaardiging van beschuit en biscuit en van ander houdbaar banketbakkerswerk	0	0	0	0	0	0	0
10.73 Vervaardiging van macaroni, noedels, koeskoes en dergelijke deegwaren	0	0	0	0	0	0	0
10.8 Vervaardiging van andere voedingsmiddelen	0	0	0	0	0	0	0
10.82 Vervaardiging van cacao, chocolade en suikerwerk	0	0	0	0	0	0	0
10.83 Verwerking van thee en koffie	0	0	0	0	0	0	0
10.84 Vervaardiging van specerijen, sauzen en kruiden	0	0	0	0	0	0	0
10.85 Vervaardiging van bereide maaltijden en schotels	0	0	0	0	0	0	0
10.86 Vervaardiging van gehomogeniseerde voedingspreparaten en dieetvoeding	0	0	0	0	0	0	0
10.89 Vervaardiging van andere voedingsmiddelen, n.e.g.	0	0	0	0	0	0	0
10.9 Vervaardiging van diervoeders	0	0	0	0	0	0	0
10.91 Vervaardiging van veevoeders	0	0	0	0	0	0	0
10.92 Vervaardiging van voeders voor huisdieren	0	0	0	0	0	0	0
11 Vervaardiging van dranken	0	0	0	0	0	0	0
11.0 Vervaardiging van dranken	0	0	0	0	0	0	0
11.01 Vervaardiging van gedistilleerde dranken door distilleren, rectificeren en mengen	0	0	0	0	0	0	0
11.02 Vervaardiging van wijn uit druiven	0	0	0	0	0	0	0
11.04 Vervaardiging van andere niet-gedistilleerde gegiste dranken	0	0	0	0	0	0	0
11.05 Vervaardiging van bier	0	0	0	0	0	0	0
11.07 Vervaardiging van frisdranken; productie van mineraalwater en ander gebotteld water	0	0	0	0	0	0	0
12 Vervaardiging van tabaksproducten	0	0	0	0	0	0	0
12.0 Vervaardiging van tabaksproducten	0	0	0	0	0	0	0
12.00 Vervaardiging van tabaksproducten	0	0	0	0	0	0	0
13 Vervaardiging van textiel	1	0	0	0	0	0	0
13.1 Bewerken en spinnen van textielvezels	0	0	0	0	0	0	0
13.10 Bewerken en spinnen van textielvezels	0	0	0	0	0	0	0
13.2 Weven van textiel	0	0	0	0	0	0	0
13.20 Weven van textiel	0	0	0	0	0	0	0
13.3 Textielveredeling	0	0	0	0	0	0	0
13.30 Textielveredeling	0	0	0	0	0	0	0
13.9 Vervaardiging van andere textielproducten	1	0	0	0	0	0	0
13.91 Vervaardiging van gebreide en gehaakte stoffen	0	0	0	0	0	0	0
13.92 Vervaardiging van geconfectioneerde artikelen van textiel, exclusief kleding	1	0	0	0	0	0	0
13.93 Vervaardiging van vloerkleden en tapijt	0	0	0	0	0	0	0
13.94 Vervaardiging van koord, bindgaren, touw en netten	0	0	0	0	0	0	0
13.96 Vervaardiging van ander technisch en industrieel textiel	0	0	0	0	0	0	0
13.99 Vervaardiging van andere textielproducten, n.e.g.	0	0	0	0	0	0	0
14 Vervaardiging van kleding	0	0	0	0	0	0	0
14.1 Vervaardiging van kleding, exclusief bontkleding	0	0	0	0	0	0	0

**Faillissementsstatistiek, verdeling naar activiteit, klasse van tewerkstelling en per Gewest****Aantal ingeleide faillissementsdossiers in januari 2007 : Waalse Gewest**

Activiteit	Klasse van tewerkstelling		Totaal
	500 - 999	1000 en meer	
10.72 Vervaardiging van beschuit en biscuit en van ander houdbaar banketbakkerswerk	0	0	0
10.73 Vervaardiging van macaroni, noedels, koeskoes en dergelijke deegwaren	0	0	0
10.8 Vervaardiging van andere voedingsmiddelen	0	0	0
10.82 Vervaardiging van cacao, chocolade en suikerwerk	0	0	0
10.83 Verwerking van thee en koffie	0	0	0
10.84 Vervaardiging van specerijen, sauzen en kruiden	0	0	0
10.85 Vervaardiging van bereide maaltijden en schotels	0	0	0
10.86 Vervaardiging van gehomogeniseerde voedingspreparaten en dieetvoeding	0	0	0
10.89 Vervaardiging van andere voedingsmiddelen, n.e.g.	0	0	0
10.9 Vervaardiging van diervoeders	0	0	0
10.91 Vervaardiging van veevoeders	0	0	0
10.92 Vervaardiging van voeders voor huisdieren	0	0	0
11 Vervaardiging van dranken	0	0	0
11.0 Vervaardiging van dranken	0	0	0
11.01 Vervaardiging van gedistilleerde dranken door distilleren, rectificeren en mengen	0	0	0
11.02 Vervaardiging van wijn uit druiven	0	0	0
11.04 Vervaardiging van andere niet-gedistilleerde gegiste dranken	0	0	0
11.05 Vervaardiging van bier	0	0	0
11.07 Vervaardiging van frisdranken; productie van mineraalwater en ander gebotteld water	0	0	0
12 Vervaardiging van tabaksproducten	0	0	0
12.0 Vervaardiging van tabaksproducten	0	0	0
12.00 Vervaardiging van tabaksproducten	0	0	0
13 Vervaardiging van textiel	0	0	1
13.1 Bewerken en spinnen van textielvezels	0	0	0
13.10 Bewerken en spinnen van textielvezels	0	0	0
13.2 Weven van textiel	0	0	0
13.20 Weven van textiel	0	0	0
13.3 Textielveredeling	0	0	0
13.30 Textielveredeling	0	0	0
13.9 Vervaardiging van andere textielproducten	0	0	1
13.91 Vervaardiging van gebreide en gehaakte stoffen	0	0	0
13.92 Vervaardiging van geconfectioneerde artikelen van textiel, exclusief kleding	0	0	1
13.93 Vervaardiging van vloerkleden en tapijt	0	0	0
13.94 Vervaardiging van koord, bindgaren, touw en netten	0	0	0
13.96 Vervaardiging van ander technisch en industrieel textiel	0	0	0
13.99 Vervaardiging van andere textielproducten, n.e.g.	0	0	0
14 Vervaardiging van kleding	0	0	0
14.1 Vervaardiging van kleding, exclusief bontkleding	0	0	0

## Faillissementsstatistiek in 2007

### Faillissementsstatistiek, verdeling naar activiteit, klasse van tewerkstelling en per Gewest

#### Aantal ingeleide faillissementsdossiers in januari 2007 : Waalse Gewest

Activiteit	Klasse van tewerkstelling						
	0 - 4	5 - 9	10 - 19	20 - 49	50 - 99	100 - 199	200 - 499
14.11 Vervaardiging van kleding van leer	0	0	0	0	0	0	0
14.12 Vervaardiging van werkkleding	0	0	0	0	0	0	0
14.13 Vervaardiging van andere bovenkleding	0	0	0	0	0	0	0
14.14 Vervaardiging van onderkleding	0	0	0	0	0	0	0
14.19 Vervaardiging van andere kleding en toebehoren	0	0	0	0	0	0	0
14.3 Vervaardiging van gebreide en gehaakte kleding	0	0	0	0	0	0	0
14.31 Vervaardiging van gebreide en gehaakte kousen en sokken	0	0	0	0	0	0	0
14.39 Vervaardiging van andere gebreide en gehaakte kleding	0	0	0	0	0	0	0
15 Vervaardiging van leer en van producten van leer	0	0	0	0	0	0	0
15.1 Looien en bewerken van leer; vervaardiging van koffers, tassen, zadel- en tuigmakerswerk; bereiden en verven van bont	0	0	0	0	0	0	0
15.11 Looien en bereiden van leer; bereiden en verven van bont	0	0	0	0	0	0	0
15.12 Vervaardiging van koffers, tassen en dergelijke en van zadel- en tuigmakerswerk	0	0	0	0	0	0	0
15.2 Vervaardiging van schoeisel	0	0	0	0	0	0	0
15.20 Vervaardiging van schoeisel	0	0	0	0	0	0	0
16 Houtindustrie en vervaardiging van artikelen van hout en van kurk, exclusief meubelen; vervaardiging van artikelen van	0	0	0	0	0	0	0
16.1 Zagen en schaven van hout	0	0	0	0	0	0	0
16.10 Zagen en schaven van hout	0	0	0	0	0	0	0
16.2 Vervaardiging van artikelen van hout, kurk, riet of vlechtwerk	0	0	0	0	0	0	0
16.21 Vervaardiging van finer en van panelen op basis van hout	0	0	0	0	0	0	0
16.22 Vervaardiging van parketvloeren	0	0	0	0	0	0	0
16.23 Vervaardiging van ander schrijn- en timmerwerk	0	0	0	0	0	0	0
16.24 Vervaardiging van houten emballage	0	0	0	0	0	0	0
16.29 Vervaardiging van andere artikelen van hout; vervaardiging van artikelen van kurk, riet of vlechtwerk	0	0	0	0	0	0	0
17 Vervaardiging van papier en papierwaren	0	0	0	0	0	0	0
17.1 Vervaardiging van pulp, papier en karton	0	0	0	0	0	0	0
17.12 Vervaardiging van papier en karton	0	0	0	0	0	0	0
17.2 Vervaardiging van artikelen van papier of karton	0	0	0	0	0	0	0
17.21 Vervaardiging van gegolfd papier en golfkarton en van verpakkingsmateriaal van papier en karton	0	0	0	0	0	0	0
17.23 Vervaardiging van kantoorbenodigdheden van papier	0	0	0	0	0	0	0
17.29 Vervaardiging van andere artikelen van papier of karton	0	0	0	0	0	0	0
18 Drukkerijen, reproductie van opgenomen media	0	0	0	0	0	0	0

**Faillissementsstatistiek, verdeling naar activiteit, klasse van tewerkstelling en per Gewest****Aantal ingeleide faillissementsdossiers in januari 2007 : Waalse Gewest**

Activiteit	Klasse van tewerkstelling		Totaal
	500 - 999	1000 en meer	
14.11 Vervaardiging van kleding van leer	0	0	0
14.12 Vervaardiging van werkkleding	0	0	0
14.13 Vervaardiging van andere bovenkleding	0	0	0
14.14 Vervaardiging van onderkleding	0	0	0
14.19 Vervaardiging van andere kleding en toebehoren	0	0	0
14.3 Vervaardiging van gebreide en gehaakte kleding	0	0	0
14.31 Vervaardiging van gebreide en gehaakte kousen en sokken	0	0	0
14.39 Vervaardiging van andere gebreide en gehaakte kleding	0	0	0
15 Vervaardiging van leer en van producten van leer	0	0	0
15.1 Looien en bewerken van leer; vervaardiging van koffers, tassen, zadel- en tuigmakerswerk; bereiden en verven van bont	0	0	0
15.11 Looien en bereiden van leer; bereiden en verven van bont	0	0	0
15.12 Vervaardiging van koffers, tassen en dergelijke en van zadel- en tuigmakerswerk	0	0	0
15.2 Vervaardiging van schoeisel	0	0	0
15.20 Vervaardiging van schoeisel	0	0	0
16 Houtindustrie en vervaardiging van artikelen van hout en van kurk, exclusief meubelen; vervaardiging van artikelen van	0	0	0
16.1 Zagen en schaven van hout	0	0	0
16.10 Zagen en schaven van hout	0	0	0
16.2 Vervaardiging van artikelen van hout, kurk, riet of vlechtwerk	0	0	0
16.21 Vervaardiging van fineer en van panelen op basis van hout	0	0	0
16.22 Vervaardiging van parketvloeren	0	0	0
16.23 Vervaardiging van ander schrijn- en timmerwerk	0	0	0
16.24 Vervaardiging van houten emballage	0	0	0
16.29 Vervaardiging van andere artikelen van hout; vervaardiging van artikelen van kurk, riet of vlechtwerk	0	0	0
17 Vervaardiging van papier en papierwaren	0	0	0
17.1 Vervaardiging van pulp, papier en karton	0	0	0
17.12 Vervaardiging van papier en karton	0	0	0
17.2 Vervaardiging van artikelen van papier of karton	0	0	0
17.21 Vervaardiging van gegoldf papier en golfkarton en van verpakkingsmateriaal van papier en karton	0	0	0
17.23 Vervaardiging van kantoorbenodigdheden van papier	0	0	0
17.29 Vervaardiging van andere artikelen van papier of karton	0	0	0
18 Drukkerijen, reproductie van opgenomen media	0	0	0

# Faillissementsstatistiek in 2007

## Faillissementsstatistiek, verdeling naar activiteit, klasse van tewerkstelling en per Gewest

### Aantal ingeleide faillissementsdossiers in januari 2007 : Waalse Gewest

Activiteit	Klasse van tewerkstelling						
	0 - 4	5 - 9	10 - 19	20 - 49	50 - 99	100 - 199	200 - 499
18.1 Drukkerijen en diensten in verband met drukkerijen	0	0	0	0	0	0	0
18.11 Krantendrukkerijen	0	0	0	0	0	0	0
18.12 Overige drukkerijen	0	0	0	0	0	0	0
18.13 Prepress- en premediadiensten	0	0	0	0	0	0	0
18.14 Binderijen en aanverwante diensten	0	0	0	0	0	0	0
18.2 Reproductie van opgenomen media	0	0	0	0	0	0	0
18.20 Reproductie van opgenomen media	0	0	0	0	0	0	0
19 Vervaardiging van cokes en van geraffineerde aardolieproducten	0	0	0	0	0	0	0
19.2 Vervaardiging van geraffineerde aardolieproducten	0	0	0	0	0	0	0
19.20 Vervaardiging van geraffineerde aardolieproducten	0	0	0	0	0	0	0
20 Vervaardiging van chemische producten	2	0	0	0	0	0	0
20.1 Vervaardiging van chemische basisproducten, kunstmeststoffen en stikstofverbindingen en van kunststoffen en synthetis	0	0	0	0	0	0	0
20.11 Vervaardiging van industriële gassen	0	0	0	0	0	0	0
20.12 Vervaardiging van kleurstoffen en pigmenten	0	0	0	0	0	0	0
20.13 Vervaardiging van andere anorganische chemische basisproducten	0	0	0	0	0	0	0
20.14 Vervaardiging van andere organische chemische basisproducten	0	0	0	0	0	0	0
20.15 Vervaardiging van kunstmeststoffen en stikstofverbindingen	0	0	0	0	0	0	0
20.16 Vervaardiging van kunststoffen in primaire vormen	0	0	0	0	0	0	0
20.17 Vervaardiging van synthetische rubber in primaire vormen	0	0	0	0	0	0	0
20.3 Vervaardiging van verf, vernis e.d., drukinkt en mastiek	0	0	0	0	0	0	0
20.30 Vervaardiging van verf, vernis e.d., drukinkt en mastiek	0	0	0	0	0	0	0
20.4 Vervaardiging van zeep, wasmiddelen, poets- en reinigingsmiddelen, parfums en toiletartikelen	1	0	0	0	0	0	0
20.41 Vervaardiging van zeep en wasmiddelen, poets- en reinigingsmiddelen	0	0	0	0	0	0	0
20.42 Vervaardiging van parfums en toiletartikelen	1	0	0	0	0	0	0
20.5 Vervaardiging van andere chemische producten	1	0	0	0	0	0	0
20.51 Vervaardiging van kruit en springstoffen	1	0	0	0	0	0	0
20.52 Vervaardiging van lijm	0	0	0	0	0	0	0
20.53 Vervaardiging van etherische oliën	0	0	0	0	0	0	0
20.59 Vervaardiging van andere chemische producten, n.e.g.	0	0	0	0	0	0	0
20.6 Vervaardiging van synthetische en kunstmatige vezels	0	0	0	0	0	0	0
20.60 Vervaardiging van synthetische en kunstmatige vezels	0	0	0	0	0	0	0
21 Vervaardiging van farmaceutische grondstoffen en producten	0	0	0	0	0	0	0
21.1 Vervaardiging van farmaceutische grondstoffen	0	0	0	0	0	0	0
21.10 Vervaardiging van farmaceutische grondstoffen	0	0	0	0	0	0	0



**Faillissementsstatistiek, verdeling naar activiteit, klasse van tewerkstelling en per Gewest**
**Aantal ingeleide faillissementsdossiers in januari 2007 : Waalse Gewest**

Activiteit	Klasse van tewerkstelling		Totaal
	500 - 999	1000 en meer	
18.1 Drukkerijen en diensten in verband met drukkerijen	0	0	0
18.11 Krantendrukkerijen	0	0	0
18.12 Overige drukkerijen	0	0	0
18.13 Prepress- en premediadiensten	0	0	0
18.14 Binderijen en aanverwante diensten	0	0	0
18.2 Reproductie van opgenomen media	0	0	0
18.20 Reproductie van opgenomen media	0	0	0
19 Vervaardiging van cokes en van geraffineerde aardolieproducten	0	0	0
19.2 Vervaardiging van geraffineerde aardolieproducten	0	0	0
19.20 Vervaardiging van geraffineerde aardolieproducten	0	0	0
20 Vervaardiging van chemische producten	0	0	2
20.1 Vervaardiging van chemische basisproducten, kunstmeststoffen en stikstofverbindingen en van kunststoffen en synthetis	0	0	0
20.11 Vervaardiging van industriële gassen	0	0	0
20.12 Vervaardiging van kleurstoffen en pigmenten	0	0	0
20.13 Vervaardiging van andere anorganische chemische basisproducten	0	0	0
20.14 Vervaardiging van andere organische chemische basisproducten	0	0	0
20.15 Vervaardiging van kunstmeststoffen en stikstofverbindingen	0	0	0
20.16 Vervaardiging van kunststoffen in primaire vormen	0	0	0
20.17 Vervaardiging van synthetische rubber in primaire vormen	0	0	0
20.3 Vervaardiging van verf, vernis e.d., drukinkt en mastiek	0	0	0
20.30 Vervaardiging van verf, vernis e.d., drukinkt en mastiek	0	0	0
20.4 Vervaardiging van zeep, wasmiddelen, poets- en reinigingsmiddelen, parfums en toiletartikelen	0	0	1
20.41 Vervaardiging van zeep en wasmiddelen, poets- en reinigingsmiddelen	0	0	0
20.42 Vervaardiging van parfums en toiletartikelen	0	0	1
20.5 Vervaardiging van andere chemische producten	0	0	1
20.51 Vervaardiging van kruid en springstoffen	0	0	1
20.52 Vervaardiging van lijm	0	0	0
20.53 Vervaardiging van etherische oliën	0	0	0
20.59 Vervaardiging van andere chemische producten, n.e.g.	0	0	0
20.6 Vervaardiging van synthetische en kunstmatige vezels	0	0	0
20.60 Vervaardiging van synthetische en kunstmatige vezels	0	0	0
21 Vervaardiging van farmaceutische grondstoffen en producten	0	0	0
21.1 Vervaardiging van farmaceutische grondstoffen	0	0	0
21.10 Vervaardiging van farmaceutische grondstoffen	0	0	0

# Faillissementsstatistiek in 2007

## Faillissementsstatistiek, verdeling naar activiteit, klasse van tewerkstelling en per Gewest

### Aantal ingeleide faillissementsdossiers in januari 2007 : Waalse Gewest

Activiteit	Klasse van tewerkstelling						
	0 - 4	5 - 9	10 - 19	20 - 49	50 - 99	100 - 199	200 - 499
21.2 Vervaardiging van farmaceutische producten	0	0	0	0	0	0	0
21.20 Vervaardiging van farmaceutische producten	0	0	0	0	0	0	0
22 Vervaardiging van producten van rubber of kunststof	0	0	0	0	0	0	0
22.1 Vervaardiging van producten van rubber	0	0	0	0	0	0	0
22.11 Vervaardiging van binnen- en buitenbanden van rubber; loopvlakvernieuwing	0	0	0	0	0	0	0
22.19 Vervaardiging van andere producten van rubber	0	0	0	0	0	0	0
22.2 Vervaardiging van producten van kunststof	0	0	0	0	0	0	0
22.21 Vervaardiging van platen, vellen, buizen en profielen, van kunststof	0	0	0	0	0	0	0
22.22 Vervaardiging van verpakkingsmateriaal van kunststof	0	0	0	0	0	0	0
22.23 Vervaardiging van kunststofartikelen voor de bouw	0	0	0	0	0	0	0
22.29 Vervaardiging van andere producten van kunststof	0	0	0	0	0	0	0
23 Vervaardiging van andere niet-metaalhoudende minerale producten	0	0	0	0	0	0	0
23.1 Vervaardiging van glas en glaswerk	0	0	0	0	0	0	0
23.11 Vervaardiging van vlakglas	0	0	0	0	0	0	0
23.12 Vormen en bewerken van vlakglas	0	0	0	0	0	0	0
23.13 Vervaardiging van holglas	0	0	0	0	0	0	0
23.14 Vervaardiging van glasvezels	0	0	0	0	0	0	0
23.19 Vervaardiging en bewerking van ander glas (inclusief technisch glaswerk)	0	0	0	0	0	0	0
23.2 Vervaardiging van vuurvaste producten	0	0	0	0	0	0	0
23.20 Vervaardiging van vuurvaste producten	0	0	0	0	0	0	0
23.3 Vervaardiging van producten voor de bouw, van klei	0	0	0	0	0	0	0
23.31 Vervaardiging van keramische tegels en plavuizen	0	0	0	0	0	0	0
23.32 Vervaardiging van bakstenen, tegels en producten voor de bouw, van gebakken klei	0	0	0	0	0	0	0
23.4 Vervaardiging van andere keramische producten	0	0	0	0	0	0	0
23.41 Vervaardiging van huishoudelijk en sieraardewerk	0	0	0	0	0	0	0
23.43 Vervaardiging van isolatoren en isolatiemateriaal, van keramische stoffen	0	0	0	0	0	0	0
23.49 Vervaardiging van andere keramische producten	0	0	0	0	0	0	0
23.5 Vervaardiging van cement, kalk en gips	0	0	0	0	0	0	0
23.51 Vervaardiging van cement	0	0	0	0	0	0	0
23.6 Vervaardiging van artikelen van beton, cement en gips	0	0	0	0	0	0	0
23.61 Vervaardiging van artikelen van beton voor de bouw	0	0	0	0	0	0	0
23.62 Vervaardiging van artikelen van gips voor de bouw	0	0	0	0	0	0	0

**Faillissementsstatistiek, verdeling naar activiteit, klasse van tewerkstelling en per Gewest****Aantal ingeleide faillissementsdossiers in januari 2007 : Waalse Gewest**

Activiteit	Klasse van tewerkstelling		Totaal
	500 - 999	1000 en meer	
21.2 Vervaardiging van farmaceutische producten	0	0	0
21.20 Vervaardiging van farmaceutische producten	0	0	0
22 Vervaardiging van producten van rubber of kunststof	0	0	0
22.1 Vervaardiging van producten van rubber	0	0	0
22.11 Vervaardiging van binnen- en buitenbanden van rubber; loopvlakvernieuwing	0	0	0
22.19 Vervaardiging van andere producten van rubber	0	0	0
22.2 Vervaardiging van producten van kunststof	0	0	0
22.21 Vervaardiging van platen, vellen, buizen en profielen, van kunststof	0	0	0
22.22 Vervaardiging van verpakkingsmateriaal van kunststof	0	0	0
22.23 Vervaardiging van kunststofartikelen voor de bouw	0	0	0
22.29 Vervaardiging van andere producten van kunststof	0	0	0
23 Vervaardiging van andere niet-metaalhoudende minerale producten	0	0	0
23.1 Vervaardiging van glas en glaswerk	0	0	0
23.11 Vervaardiging van vlakglas	0	0	0
23.12 Vormen en bewerken van vlakglas	0	0	0
23.13 Vervaardiging van holglas	0	0	0
23.14 Vervaardiging van glasvezels	0	0	0
23.19 Vervaardiging en bewerking van ander glas (inclusief technisch glaswerk)	0	0	0
23.2 Vervaardiging van vuurvaste producten	0	0	0
23.20 Vervaardiging van vuurvaste producten	0	0	0
23.3 Vervaardiging van producten voor de bouw, van klei	0	0	0
23.31 Vervaardiging van keramische tegels en plavuizen	0	0	0
23.32 Vervaardiging van bakstenen, tegels en producten voor de bouw, van gebakken klei	0	0	0
23.4 Vervaardiging van andere keramische producten	0	0	0
23.41 Vervaardiging van huishoudelijk en sieraardewerk	0	0	0
23.43 Vervaardiging van isolatoren en isolatiemateriaal, van keramische stoffen	0	0	0
23.49 Vervaardiging van andere keramische producten	0	0	0
23.5 Vervaardiging van cement, kalk en gips	0	0	0
23.51 Vervaardiging van cement	0	0	0
23.6 Vervaardiging van artikelen van beton, cement en gips	0	0	0
23.61 Vervaardiging van artikelen van beton voor de bouw	0	0	0
23.62 Vervaardiging van artikelen van gips voor de bouw	0	0	0

# Faillissementsstatistiek in 2007

## Faillissementsstatistiek, verdeling naar activiteit, klasse van tewerkstelling en per Gewest

### Aantal ingeleide faillissementsdossiers in januari 2007 : Waalse Gewest

Activiteit	Klasse van tewerkstelling						
	0 - 4	5 - 9	10 - 19	20 - 49	50 - 99	100 - 199	200 - 499
23.63 Vervaardiging van stortklare beton	0	0	0	0	0	0	0
23.65 Vervaardiging van producten van vezelcement	0	0	0	0	0	0	0
23.69 Vervaardiging van andere artikelen van beton, gips en cement	0	0	0	0	0	0	0
23.7 Houwen, bewerken en afwerken van natuursteen	0	0	0	0	0	0	0
23.70 Houwen, bewerken en afwerken van natuursteen	0	0	0	0	0	0	0
23.9 Vervaardiging van andere schuurmiddelen en niet-metaalhoudende minerale producten n.e.g.	0	0	0	0	0	0	0
23.91 Vervaardiging van schuur-, slijp- en polijstmiddelen	0	0	0	0	0	0	0
23.99 Vervaardiging van andere niet-metaalhoudende minerale producten, n.e.g.	0	0	0	0	0	0	0
24 Vervaardiging van metalen in primaire vorm	0	0	0	0	0	0	0
24.1 Vervaardiging van ijzer en staal en van ferrolegeringen	0	0	0	0	0	0	0
24.10 Vervaardiging van ijzer en staal en van ferrolegeringen	0	0	0	0	0	0	0
24.2 Vervaardiging van buizen, pijpen, holle profielen en fittings daarvoor, van staal	0	0	0	0	0	0	0
24.20 Vervaardiging van buizen, pijpen, holle profielen en fittings daarvoor, van staal	0	0	0	0	0	0	0
24.3 Vervaardiging van andere producten van de eerste verwerking van staal	0	0	0	0	0	0	0
24.31 Koudtrekken van staven	0	0	0	0	0	0	0
24.33 Koudvormen of koudfelsen	0	0	0	0	0	0	0
24.34 Koudtrekken van draad	0	0	0	0	0	0	0
24.4 Productie van edele metalen en van andere non-ferrometalen	0	0	0	0	0	0	0
24.41 Productie van edelmetalen	0	0	0	0	0	0	0
24.42 Productie van aluminium	0	0	0	0	0	0	0
24.43 Productie van lood, zink en tin	0	0	0	0	0	0	0
24.44 Productie van koper	0	0	0	0	0	0	0
24.45 Productie van andere non-ferrometalen	0	0	0	0	0	0	0
24.5 Gieten van metalen	0	0	0	0	0	0	0
24.51 Gieten van ijzer	0	0	0	0	0	0	0
24.53 Gieten van lichte metalen	0	0	0	0	0	0	0
24.54 Gieten van andere non-ferrometalen	0	0	0	0	0	0	0
25 Vervaardiging van producten van metaal, exclusief machines en apparaten	1	0	0	0	0	0	0
25.1 Vervaardiging van metalen constructiewerken	1	0	0	0	0	0	0
25.11 Vervaardiging van metalen constructiewerken en delen daarvan	1	0	0	0	0	0	0
25.12 Vervaardiging van metalen deuren en vensters	0	0	0	0	0	0	0
25.2 Vervaardiging van tanks, reservoirs en bergingsmiddelen, van metaal	0	0	0	0	0	0	0
25.21 Vervaardiging van radiatoren en ketels voor centrale verwarming	0	0	0	0	0	0	0

**Faillissementsstatistiek, verdeling naar activiteit, klasse van tewerkstelling en per Gewest****Aantal ingeleide faillissementsdossiers in januari 2007 : Waalse Gewest**

Activiteit	Klasse van tewerkstelling		Totaal
	500 - 999	1000 en meer	
23.63 Vervaardiging van stortklare beton	0	0	0
23.65 Vervaardiging van producten van vezelcement	0	0	0
23.69 Vervaardiging van andere artikelen van beton, gips en cement	0	0	0
23.7 Houwen, bewerken en afwerken van natuursteen	0	0	0
23.70 Houwen, bewerken en afwerken van natuursteen	0	0	0
23.9 Vervaardiging van andere schuurmiddelen en niet-metaalhoudende minerale producten n.e.g.	0	0	0
23.91 Vervaardiging van schuur-, slijp- en polijstmiddelen	0	0	0
23.99 Vervaardiging van andere niet-metaalhoudende minerale producten, n.e.g.	0	0	0
24 Vervaardiging van metalen in primaire vorm	0	0	0
24.1 Vervaardiging van ijzer en staal en van ferrolegeringen	0	0	0
24.10 Vervaardiging van ijzer en staal en van ferrolegeringen	0	0	0
24.2 Vervaardiging van buizen, pijpen, holle profielen en fittings daarvoor, van staal	0	0	0
24.20 Vervaardiging van buizen, pijpen, holle profielen en fittings daarvoor, van staal	0	0	0
24.3 Vervaardiging van andere producten van de eerste verwerking van staal	0	0	0
24.31 Koudtrekken van staven	0	0	0
24.33 Koudvervormen of koudfelsen	0	0	0
24.34 Koudtrekken van draad	0	0	0
24.4 Productie van edele metalen en van andere non-ferrometalen	0	0	0
24.41 Productie van edelmetalen	0	0	0
24.42 Productie van aluminium	0	0	0
24.43 Productie van lood, zink en tin	0	0	0
24.44 Productie van koper	0	0	0
24.45 Productie van andere non-ferrometalen	0	0	0
24.5 Gieten van metalen	0	0	0
24.51 Gieten van ijzer	0	0	0
24.53 Gieten van lichte metalen	0	0	0
24.54 Gieten van andere non-ferrometalen	0	0	0
25 Vervaardiging van producten van metaal, exclusief machines en apparaten	0	0	1
25.1 Vervaardiging van metalen constructiewerken	0	0	1
25.11 Vervaardiging van metalen constructiewerken en delen daarvan	0	0	1
25.12 Vervaardiging van metalen deuren en vensters	0	0	0
25.2 Vervaardiging van tanks, reservoirs en bergingsmiddelen, van metaal	0	0	0
25.21 Vervaardiging van radiatoren en ketels voor centrale verwarming	0	0	0

## Faillissementsstatistiek in 2007

### Faillissementsstatistiek, verdeling naar activiteit, klasse van tewerkstelling en per Gewest

#### Aantal ingeleide faillissementsdossiers in januari 2007 : Waalse Gewest

Activiteit	Klasse van tewerkstelling						
	0 - 4	5 - 9	10 - 19	20 - 49	50 - 99	100 - 199	200 - 499
25.29 Vervaardiging van andere tanks, reservoirs en bergingsmiddelen, van metaal	0	0	0	0	0	0	0
25.3 Vervaardiging van stoomketels, exclusief warmwaterketels voor centrale verwarming	0	0	0	0	0	0	0
25.30 Vervaardiging van stoomketels, exclusief warmwaterketels voor centrale verwarming	0	0	0	0	0	0	0
25.4 Vervaardiging van wapens en munitie	0	0	0	0	0	0	0
25.40 Vervaardiging van wapens en munitie	0	0	0	0	0	0	0
25.5 Smeden, persen, stampen en profielwalsen van metaal; poedermetallurgie	0	0	0	0	0	0	0
25.50 Smeden, persen, stampen en profielwalsen van metaal; poedermetallurgie	0	0	0	0	0	0	0
25.6 Oppervlaktebehandeling van metalen; verspanend bewerken van metalen	0	0	0	0	0	0	0
25.61 Oppervlaktebehandeling van metalen	0	0	0	0	0	0	0
25.62 Verspanend bewerken van metalen	0	0	0	0	0	0	0
25.7 Vervaardiging van scharen, messen, bestekken, gereedschap en ijzerwaren	0	0	0	0	0	0	0
25.71 Vervaardiging van scharen, messen, bestekken, enz.	0	0	0	0	0	0	0
25.72 Vervaardiging van hang- en sluitwerk	0	0	0	0	0	0	0
25.73 Vervaardiging van gereedschap	0	0	0	0	0	0	0
25.9 Vervaardiging van andere producten van metaal	0	0	0	0	0	0	0
25.91 Vervaardiging van stalen vaten en dergelijke	0	0	0	0	0	0	0
25.93 Vervaardiging van artikelen van draad en van kettingen en veren	0	0	0	0	0	0	0
25.94 Vervaardiging van bouten, schroeven en moeren	0	0	0	0	0	0	0
25.99 Vervaardiging van andere producten van metaal, n.e.g.	0	0	0	0	0	0	0
26 Vervaardiging van informaticaproducten en van elektronische en optische producten	0	0	0	0	0	0	0
26.1 Vervaardiging van elektronische onderdelen en printplaten	0	0	0	0	0	0	0
26.11 Vervaardiging van elektronische onderdelen	0	0	0	0	0	0	0
26.12 Vervaardiging van elektronische printplaten	0	0	0	0	0	0	0
26.2 Vervaardiging van computers en randapparatuur	0	0	0	0	0	0	0
26.20 Vervaardiging van computers en randapparatuur	0	0	0	0	0	0	0
26.3 Vervaardiging van communicatieapparatuur	0	0	0	0	0	0	0
26.30 Vervaardiging van communicatieapparatuur	0	0	0	0	0	0	0
26.4 Vervaardiging van consumentenelektronica	0	0	0	0	0	0	0
26.40 Vervaardiging van consumentenelektronica	0	0	0	0	0	0	0
26.5 Vervaardiging van meet-, controle- en navigatie-instrumenten en -apparatuur; vervaardiging van uurwerken	0	0	0	0	0	0	0

**Faillissementsstatistiek, verdeling naar activiteit, klasse van tewerkstelling en per Gewest****Aantal ingeleide faillissementsdossiers in januari 2007 : Waalse Gewest**

Activiteit	Klasse van tewerkstelling		Totaal
	500 - 999	1000 en meer	
25.29 Vervaardiging van andere tanks, reservoirs en bergingsmiddelen, van metaal	0	0	0
25.3 Vervaardiging van stoomketels, exclusief warmwaterketels voor centrale verwarming	0	0	0
25.30 Vervaardiging van stoomketels, exclusief warmwaterketels voor centrale verwarming	0	0	0
25.4 Vervaardiging van wapens en munitie	0	0	0
25.40 Vervaardiging van wapens en munitie	0	0	0
25.5 Smeden, persen, stampen en profielwalsen van metaal; poedermetallurgie	0	0	0
25.50 Smeden, persen, stampen en profielwalsen van metaal; poedermetallurgie	0	0	0
25.6 Oppervlaktebehandeling van metalen; verspanend bewerken van metalen	0	0	0
25.61 Oppervlaktebehandeling van metalen	0	0	0
25.62 Verspanend bewerken van metalen	0	0	0
25.7 Vervaardiging van scharen, messen, bestekken, gereedschap en ijzerwaren	0	0	0
25.71 Vervaardiging van scharen, messen, bestekken, enz.	0	0	0
25.72 Vervaardiging van hang- en sluitwerk	0	0	0
25.73 Vervaardiging van gereedschap	0	0	0
25.9 Vervaardiging van andere producten van metaal	0	0	0
25.91 Vervaardiging van stalen vaten en dergelijke	0	0	0
25.93 Vervaardiging van artikelen van draad en van kettingen en veren	0	0	0
25.94 Vervaardiging van bouten, schroeven en moeren	0	0	0
25.99 Vervaardiging van andere producten van metaal, n.e.g.	0	0	0
26 Vervaardiging van informaticaproducten en van elektronische en optische producten	0	0	0
26.1 Vervaardiging van elektronische onderdelen en printplaten	0	0	0
26.11 Vervaardiging van elektronische onderdelen	0	0	0
26.12 Vervaardiging van elektronische printplaten	0	0	0
26.2 Vervaardiging van computers en randapparatuur	0	0	0
26.20 Vervaardiging van computers en randapparatuur	0	0	0
26.3 Vervaardiging van communicatieapparatuur	0	0	0
26.30 Vervaardiging van communicatieapparatuur	0	0	0
26.4 Vervaardiging van consumentenelektronica	0	0	0
26.40 Vervaardiging van consumentenelektronica	0	0	0
26.5 Vervaardiging van meet-, controle- en navigatie-instrumenten en -apparatuur; vervaardiging van uurwerken	0	0	0

# Faillissementsstatistiek in 2007

## Faillissementsstatistiek, verdeling naar activiteit, klasse van tewerkstelling en per Gewest

### Aantal ingeleide faillissementsdossiers in januari 2007 : Waalse Gewest

Activiteit	Klasse van tewerkstelling						
	0 - 4	5 - 9	10 - 19	20 - 49	50 - 99	100 - 199	200 - 499
26.51 Vervaardiging van meet-, controle- en navigatie-instrumenten en -apparatuur	0	0	0	0	0	0	0
26.52 Vervaardiging van uurwerken	0	0	0	0	0	0	0
26.6 Vervaardiging van bestralingsapparatuur en van elektromedische en elektrotherapeutische apparatuur	0	0	0	0	0	0	0
26.60 Vervaardiging van bestralingsapparatuur en van elektromedische en elektrotherapeutische apparatuur	0	0	0	0	0	0	0
26.7 Vervaardiging van optische instrumenten en van foto- en filmapparatuur	0	0	0	0	0	0	0
26.70 Vervaardiging van optische instrumenten en van foto- en filmapparatuur	0	0	0	0	0	0	0
26.8 Vervaardiging van magnetische en optische media	0	0	0	0	0	0	0
26.80 Vervaardiging van magnetische en optische media	0	0	0	0	0	0	0
27 Vervaardiging van elektrische apparatuur	1	0	0	0	0	0	0
27.1 Vervaardiging van elektromotoren, van elektrische generatoren en transformatoren en van schakel- en verdeelinrichtingen	0	0	0	0	0	0	0
27.11 Vervaardiging van elektromotoren en van elektrische generatoren en transformatoren	0	0	0	0	0	0	0
27.12 Vervaardiging van schakel- en verdeelinrichtingen	0	0	0	0	0	0	0
27.2 Vervaardiging van batterijen en accumulatoren	0	0	0	0	0	0	0
27.20 Vervaardiging van batterijen en accumulatoren	0	0	0	0	0	0	0
27.3 Vervaardiging van kabels en van schakelaars, stekkers, stopcontacten e.d.	0	0	0	0	0	0	0
27.32 Vervaardiging van andere elektrische en elektronische kabels	0	0	0	0	0	0	0
27.33 Vervaardiging van andere elektrische en elektronische kabels	0	0	0	0	0	0	0
27.4 Vervaardiging van elektrische verlichtingsbenodigdheden	1	0	0	0	0	0	0
27.40 Vervaardiging van elektrische verlichtingsbenodigdheden	1	0	0	0	0	0	0
27.5 Vervaardiging van huishoudapparaten	0	0	0	0	0	0	0
27.51 Vervaardiging van elektrische huishoudapparaten	0	0	0	0	0	0	0
27.52 Vervaardiging van niet-elektrische huishoudapparaten	0	0	0	0	0	0	0
27.9 Vervaardiging van andere elektrische apparatuur	0	0	0	0	0	0	0
27.90 Vervaardiging van andere elektrische apparatuur	0	0	0	0	0	0	0
28 Vervaardiging van machines, apparaten en werktuigen, n.e.g.	0	0	0	0	0	0	0
28.1 Vervaardiging van machines en apparaten voor algemeen gebruik	0	0	0	0	0	0	0
28.11 Vervaardiging van motoren en turbines, exclusief motoren voor luchtvaartuigen, motorvoertuigen en bromfietsen	0	0	0	0	0	0	0
28.12 Vervaardiging van hydraulische apparatuur	0	0	0	0	0	0	0



**Faillissementsstatistiek, verdeling naar activiteit, klasse van tewerkstelling en per Gewest****Aantal ingeleide faillissementsdossiers in januari 2007 : Waalse Gewest**

	Activiteit	Klasse van tewerkstelling		Totaal
		500 - 999	1000 en meer	
26.51	Vervaardiging van meet-, controle- en navigatie-instrumenten en -apparatuur	0	0	0
26.52	Vervaardiging van uurwerken	0	0	0
26.6	Vervaardiging van bestralingsapparatuur en van elektromedische en elektrotherapeutische apparatuur	0	0	0
26.60	Vervaardiging van bestralingsapparatuur en van elektromedische en elektrotherapeutische apparatuur	0	0	0
26.7	Vervaardiging van optische instrumenten en van foto- en filmapparatuur	0	0	0
26.70	Vervaardiging van optische instrumenten en van foto- en filmapparatuur	0	0	0
26.8	Vervaardiging van magnetische en optische media	0	0	0
26.80	Vervaardiging van magnetische en optische media	0	0	0
27	Vervaardiging van elektrische apparatuur	0	0	1
27.1	Vervaardiging van elektromotoren, van elektrische generatoren en transformatoren en van schakel- en verdeelinrichtingen	0	0	0
27.11	Vervaardiging van elektromotoren en van elektrische generatoren en transformatoren	0	0	0
27.12	Vervaardiging van schakel- en verdeelinrichtingen	0	0	0
27.2	Vervaardiging van batterijen en accumulatoren	0	0	0
27.20	Vervaardiging van batterijen en accumulatoren	0	0	0
27.3	Vervaardiging van kabels en van schakelaars, stekkers, stopcontacten e.d.	0	0	0
27.32	Vervaardiging van andere elektrische en elektronische kabels	0	0	0
27.33	Vervaardiging van andere elektrische en elektronische kabels	0	0	0
27.4	Vervaardiging van elektrische verlichtingsbenodigdheden	0	0	1
27.40	Vervaardiging van elektrische verlichtingsbenodigdheden	0	0	1
27.5	Vervaardiging van huishoudapparaten	0	0	0
27.51	Vervaardiging van elektrische huishoudapparaten	0	0	0
27.52	Vervaardiging van niet-elektrische huishoudapparaten	0	0	0
27.9	Vervaardiging van andere elektrische apparatuur	0	0	0
27.90	Vervaardiging van andere elektrische apparatuur	0	0	0
28	Vervaardiging van machines, apparaten en werktuigen, n.e.g.	0	0	0
28.1	Vervaardiging van machines en apparaten voor algemeen gebruik	0	0	0
28.11	Vervaardiging van motoren en turbines, exclusief motoren voor luchtvaartuigen, motorvoertuigen en bromfietsen	0	0	0
28.12	Vervaardiging van hydraulische apparatuur	0	0	0

# Faillissementsstatistiek in 2007

## Faillissementsstatistiek, verdeling naar activiteit, klasse van tewerkstelling en per Gewest

### Aantal ingeleide faillissementsdossiers in januari 2007 : Waalse Gewest

Activiteit	Klasse van tewerkstelling						
	0 - 4	5 - 9	10 - 19	20 - 49	50 - 99	100 - 199	200 - 499
28.13 Vervaardiging van andere pompen en compressoren	0	0	0	0	0	0	0
28.14 Vervaardiging van andere kranen en dergelijke artikelen	0	0	0	0	0	0	0
28.15 Vervaardiging van tandwielen, lagers en andere drijfwerkelementen	0	0	0	0	0	0	0
28.2 Vervaardiging van andere machines en apparaten voor algemeen gebruik	0	0	0	0	0	0	0
28.21 Vervaardiging van ovens en branders	0	0	0	0	0	0	0
28.22 Vervaardiging van hijs-, hef- en transportwerktuigen	0	0	0	0	0	0	0
28.23 Vervaardiging van kantoormachines en -uitrusting (exclusief computers en randapparatuur)	0	0	0	0	0	0	0
28.24 Vervaardiging van elektrisch handgereedschap	0	0	0	0	0	0	0
28.25 Vervaardiging van machines en apparaten voor de koeltechniek en de klimaatregeling, voor niet-huishoudelijk gebruik	0	0	0	0	0	0	0
28.29 Vervaardiging van andere machines en apparaten voor algemeen gebruik, n.e.g.	0	0	0	0	0	0	0
28.3 Vervaardiging van machines en werktuigen voor de landbouw en de bosbouw	0	0	0	0	0	0	0
28.30 Vervaardiging van machines en werktuigen voor de landbouw en de bosbouw	0	0	0	0	0	0	0
28.4 Vervaardiging van niet-verspanende machines voor de metaalbewerking en van gereedschapswerktuigen	0	0	0	0	0	0	0
28.41 Vervaardiging van machines voor de metaalbewerking	0	0	0	0	0	0	0
28.49 Vervaardiging van andere gereedschapswerktuigen	0	0	0	0	0	0	0
28.9 Vervaardiging van andere machines, apparaten en werktuigen voor specifieke doeleinden	0	0	0	0	0	0	0
28.92 Vervaardiging van machines voor de winning van delfstoffen en voor de bouw	0	0	0	0	0	0	0
28.93 Vervaardiging van machines voor de productie van voedings- en genotmiddelen	0	0	0	0	0	0	0
28.94 Vervaardiging van machines voor de productie van textiel, kleding en leer	0	0	0	0	0	0	0
28.96 Vervaardiging van machines voor de kunststof- en rubberindustrie	0	0	0	0	0	0	0
28.99 Vervaardiging van andere machines, apparaten en werktuigen voor specifieke doeleinden, n.e.g.	0	0	0	0	0	0	0
29 Vervaardiging van auto's, aanhangwagens en opleggers	0	0	0	0	0	0	0
29.1 Vervaardiging van auto's	0	0	0	0	0	0	0
29.10 Vervaardiging van auto's	0	0	0	0	0	0	0
29.2 Vervaardiging van carrosserieën voor auto's; vervaardiging van aanhangwagens en opleggers	0	0	0	0	0	0	0
29.20 Vervaardiging van carrosserieën voor auto's; vervaardiging van aanhangwagens en opleggers	0	0	0	0	0	0	0
29.3 Vervaardiging van delen en toebehoren voor auto's	0	0	0	0	0	0	0
29.31 Vervaardiging van elektrische en elektronische benodigdheden voor auto's	0	0	0	0	0	0	0
29.32 Vervaardiging van andere delen en toebehoren van auto's	0	0	0	0	0	0	0
30 Vervaardiging van andere transportmiddelen	0	0	0	0	0	0	0

---

**Faillissementsstatistiek, verdeling naar activiteit, klasse van tewerkstelling en per Gewest**


---

**Aantal ingeleide faillissementsdossiers in januari 2007 : Waalse Gewest**

	Activiteit	Klasse van tewerkstelling		Totaal
		500 - 999	1000 en meer	
28.13	Vervaardiging van andere pompen en compressoren	0	0	0
28.14	Vervaardiging van andere kranen en dergelijke artikelen	0	0	0
28.15	Vervaardiging van tandwielen, lagers en andere drijfwerkelementen	0	0	0
28.2	Vervaardiging van andere machines en apparaten voor algemeen gebruik	0	0	0
28.21	Vervaardiging van ovens en branders	0	0	0
28.22	Vervaardiging van hijs-, hef- en transportwerktuigen	0	0	0
28.23	Vervaardiging van kantoormachines en -uitrusting (exclusief computers en randapparatuur)	0	0	0
28.24	Vervaardiging van elektrisch handgereedschap	0	0	0
28.25	Vervaardiging van machines en apparaten voor de koeltechniek en de klimaatregeling, voor niet-huishoudelijk gebruik	0	0	0
28.29	Vervaardiging van andere machines en apparaten voor algemeen gebruik, n.e.g.	0	0	0
28.3	Vervaardiging van machines en werktuigen voor de landbouw en de bosbouw	0	0	0
28.30	Vervaardiging van machines en werktuigen voor de landbouw en de bosbouw	0	0	0
28.4	Vervaardiging van niet-verspanende machines voor de metaalbewerking en van gereedschapswerktuigen	0	0	0
28.41	Vervaardiging van machines voor de metaalbewerking	0	0	0
28.49	Vervaardiging van andere gereedschapswerktuigen	0	0	0
28.9	Vervaardiging van andere machines, apparaten en werktuigen voor specifieke doeleinden	0	0	0
28.92	Vervaardiging van machines voor de winning van delfstoffen en voor de bouw	0	0	0
28.93	Vervaardiging van machines voor de productie van voedings- en genotmiddelen	0	0	0
28.94	Vervaardiging van machines voor de productie van textiel, kleding en leer	0	0	0
28.96	Vervaardiging van machines voor de kunststof- en rubberindustrie	0	0	0
28.99	Vervaardiging van andere machines, apparaten en werktuigen voor specifieke doeleinden, n.e.g.	0	0	0
29	Vervaardiging van auto's, aanhangwagens en opleggers	0	0	0
29.1	Vervaardiging van auto's	0	0	0
29.10	Vervaardiging van auto's	0	0	0
29.2	Vervaardiging van carrosserieën voor auto's; vervaardiging van aanhangwagens en opleggers	0	0	0
29.20	Vervaardiging van carrosserieën voor auto's; vervaardiging van aanhangwagens en opleggers	0	0	0
29.3	Vervaardiging van delen en toebehoren voor auto's	0	0	0
29.31	Vervaardiging van elektrische en elektronische benodigdheden voor auto's	0	0	0
29.32	Vervaardiging van andere delen en toebehoren van auto's	0	0	0
30	Vervaardiging van andere transportmiddelen	0	0	0

---

# Faillissementsstatistiek in 2007

## Faillissementsstatistiek, verdeling naar activiteit, klasse van tewerkstelling en per Gewest

### Aantal ingeleide faillissementsdossiers in januari 2007 : Waalse Gewest

Activiteit	Klasse van tewerkstelling						
	0 - 4	5 - 9	10 - 19	20 - 49	50 - 99	100 - 199	200 - 499
30.1 Scheepsbouw	0	0	0	0	0	0	0
30.12 Bouw van plezier- en sportvaartuigen	0	0	0	0	0	0	0
30.2 Vervaardiging van rollend materieel voor spoorwegen	0	0	0	0	0	0	0
30.20 Vervaardiging van rollend materieel voor spoorwegen	0	0	0	0	0	0	0
30.3 Vervaardiging van lucht- en ruimtevaartuigen en van toestellen in verband daarmee	0	0	0	0	0	0	0
30.30 Vervaardiging van lucht- en ruimtevaartuigen en van toestellen in verband daarmee	0	0	0	0	0	0	0
30.9 Vervaardiging van transportmiddelen, n.e.g.	0	0	0	0	0	0	0
30.91 Vervaardiging van motorfietsen	0	0	0	0	0	0	0
30.92 Vervaardiging van fietsen en invalidenwagens	0	0	0	0	0	0	0
30.99 Vervaardiging van andere transportmiddelen, n.e.g.	0	0	0	0	0	0	0
31 Vervaardiging van meubelen	0	0	0	0	0	0	0
31.0 Vervaardiging van meubelen	0	0	0	0	0	0	0
31.01 Vervaardiging van kantoor- en winkelmeubelen	0	0	0	0	0	0	0
31.02 Vervaardiging van keukenmeubelen	0	0	0	0	0	0	0
31.03 Vervaardiging van matrassen	0	0	0	0	0	0	0
31.09 Vervaardiging van andere meubelen	0	0	0	0	0	0	0
32 Overige industrie	1	0	0	0	0	0	0
32.1 Bewerken van edelstenen en vervaardiging van sieraden en dergelijke artikelen	0	0	0	0	0	0	0
32.11 Slaan van munten	0	0	0	0	0	0	0
32.12 Bewerken van edelstenen en vervaardiging van sieraden en dergelijke artikelen	0	0	0	0	0	0	0
32.13 Vervaardiging van imitatiesieraden en dergelijke artikelen	0	0	0	0	0	0	0
32.2 Vervaardiging van muziekinstrumenten	0	0	0	0	0	0	0
32.20 Vervaardiging van muziekinstrumenten	0	0	0	0	0	0	0
32.3 Vervaardiging van sportartikelen	0	0	0	0	0	0	0
32.30 Vervaardiging van sportartikelen	0	0	0	0	0	0	0
32.4 Vervaardiging van spellen en speelgoed	0	0	0	0	0	0	0
32.40 Vervaardiging van spellen en speelgoed	0	0	0	0	0	0	0
32.5 Vervaardiging van medische en tandheelkundige instrumenten en benodigdheden	1	0	0	0	0	0	0
32.50 Vervaardiging van medische en tandheelkundige instrumenten en benodigdheden	1	0	0	0	0	0	0
32.9 Industrie, n.e.g.	0	0	0	0	0	0	0
32.91 Vervaardiging van borstelwaren	0	0	0	0	0	0	0
32.99 Overige industrie, n.e.g.	0	0	0	0	0	0	0
33 Reparatie en installatie van machines en apparaten	0	0	0	0	0	0	0
33.1 Reparatie van producten van metaal, machines en apparaten	0	0	0	0	0	0	0
33.11 Reparatie van producten van metaal	0	0	0	0	0	0	0
33.12 Reparatie van machines	0	0	0	0	0	0	0

**Faillissementsstatistiek, verdeling naar activiteit, klasse van tewerkstelling en per Gewest****Aantal ingeleide faillissementsdossiers in januari 2007 : Waalse Gewest**

Activiteit	Klasse van tewerkstelling		Totaal
	500 - 999	1000 en meer	
30.1 Scheepsbouw	0	0	0
30.12 Bouw van plezier- en sportvaartuigen	0	0	0
30.2 Vervaardiging van rollend materieel voor spoorwegen	0	0	0
30.20 Vervaardiging van rollend materieel voor spoorwegen	0	0	0
30.3 Vervaardiging van lucht- en ruimtevaartuigen en van toestellen in verband daarmee	0	0	0
30.30 Vervaardiging van lucht- en ruimtevaartuigen en van toestellen in verband daarmee	0	0	0
30.9 Vervaardiging van transportmiddelen, n.e.g.	0	0	0
30.91 Vervaardiging van motorfietsen	0	0	0
30.92 Vervaardiging van fietsen en invalidenwagens	0	0	0
30.99 Vervaardiging van andere transportmiddelen, n.e.g.	0	0	0
31 Vervaardiging van meubelen	0	0	0
31.0 Vervaardiging van meubelen	0	0	0
31.01 Vervaardiging van kantoor- en winkelmeubelen	0	0	0
31.02 Vervaardiging van keukenmeubelen	0	0	0
31.03 Vervaardiging van matrassen	0	0	0
31.09 Vervaardiging van andere meubelen	0	0	0
32 Overige industrie	0	0	1
32.1 Bewerken van edelstenen en vervaardiging van sieraden en dergelijke artikelen	0	0	0
32.11 Slaan van munten	0	0	0
32.12 Bewerken van edelstenen en vervaardiging van sieraden en dergelijke artikelen	0	0	0
32.13 Vervaardiging van imitatiesieraden en dergelijke artikelen	0	0	0
32.2 Vervaardiging van muziekinstrumenten	0	0	0
32.20 Vervaardiging van muziekinstrumenten	0	0	0
32.3 Vervaardiging van sportartikelen	0	0	0
32.30 Vervaardiging van sportartikelen	0	0	0
32.4 Vervaardiging van spellen en speelgoed	0	0	0
32.40 Vervaardiging van spellen en speelgoed	0	0	0
32.5 Vervaardiging van medische en tandheelkundige instrumenten en benodigdheden	0	0	1
32.50 Vervaardiging van medische en tandheelkundige instrumenten en benodigdheden	0	0	1
32.9 Industrie, n.e.g.	0	0	0
32.91 Vervaardiging van borstelwaren	0	0	0
32.99 Overige industrie, n.e.g.	0	0	0
33 Reparatie en installatie van machines en apparaten	0	0	0
33.1 Reparatie van producten van metaal, machines en apparaten	0	0	0
33.11 Reparatie van producten van metaal	0	0	0
33.12 Reparatie van machines	0	0	0

# Faillissementsstatistiek in 2007

## Faillissementsstatistiek, verdeling naar activiteit, klasse van tewerkstelling en per Gewest

### Aantal ingeleide faillissementsdossiers in januari 2007 : Waalse Gewest

Activiteit	Klasse van tewerkstelling						
	0 - 4	5 - 9	10 - 19	20 - 49	50 - 99	100 - 199	200 - 499
33.14 Reparatie van elektrische apparatuur	0	0	0	0	0	0	0
33.15 Reparatie en onderhoud van schepen	0	0	0	0	0	0	0
33.16 Reparatie en onderhoud van lucht- en ruimtevaartuigen	0	0	0	0	0	0	0
33.19 Reparatie van andere apparatuur	0	0	0	0	0	0	0
33.2 Installatie van industriële machines, toestellen en werktuigen	0	0	0	0	0	0	0
33.20 Installatie van industriële machines, toestellen en werktuigen	0	0	0	0	0	0	0
<b>D Productie en distributie van elektriciteit, gas, stoom en gekoelde lucht</b>	<b>0</b>	<b>0</b>	<b>0</b>	<b>0</b>	<b>0</b>	<b>0</b>	<b>0</b>
35 Productie en distributie van elektriciteit, gas, stoom en gekoelde lucht	0	0	0	0	0	0	0
35.1 Opwekking, transmissie en distributie van elektriciteit	0	0	0	0	0	0	0
35.11 Productie van elektriciteit	0	0	0	0	0	0	0
35.13 Distributie van elektriciteit	0	0	0	0	0	0	0
35.14 Handel in elektriciteit	0	0	0	0	0	0	0
35.2 Productie en distributie van gas	0	0	0	0	0	0	0
35.21 Productie van gas	0	0	0	0	0	0	0
35.3 Productie en distributie van stoom en gekoelde lucht	0	0	0	0	0	0	0
35.30 Productie en distributie van stoom en gekoelde lucht	0	0	0	0	0	0	0
<b>E Distributie van water; afval- en afvalwaterbeheer en sanering</b>	<b>0</b>	<b>0</b>	<b>0</b>	<b>0</b>	<b>0</b>	<b>0</b>	<b>0</b>
36 Winning, behandeling en distributie van water	0	0	0	0	0	0	0
36.0 Winning, behandeling en distributie van water	0	0	0	0	0	0	0
36.00 Winning, behandeling en distributie van water	0	0	0	0	0	0	0
37 Afvalwaterafvoer	0	0	0	0	0	0	0
37.0 Afvalwaterafvoer	0	0	0	0	0	0	0
37.00 Afvalwaterafvoer	0	0	0	0	0	0	0
38 Inzameling, verwerking en verwijdering van afval; terugwinning	0	0	0	0	0	0	0
38.1 Inzameling van afval	0	0	0	0	0	0	0
38.11 Inzameling van ongevaarlijk afval	0	0	0	0	0	0	0
38.12 Inzameling van gevaarlijk afval	0	0	0	0	0	0	0
38.2 Verwerking en verwijdering van afval	0	0	0	0	0	0	0
38.21 Verwerking en verwijdering van ongevaarlijk afval	0	0	0	0	0	0	0
38.22 Behandeling en verwijdering van gevaarlijk afval	0	0	0	0	0	0	0
38.3 Terugwinning	0	0	0	0	0	0	0
38.31 Sloop van wrakken	0	0	0	0	0	0	0
38.32 Terugwinning van gesorteerd materiaal	0	0	0	0	0	0	0

---

**Faillissementsstatistiek, verdeling naar activiteit, klasse van tewerkstelling en per Gewest**


---

**Aantal ingeleide faillissementsdossiers in januari 2007 : Waalse Gewest**

Activiteit	Klasse van tewerkstelling		Totaal
	500 - 999	1000 en meer	
33.14 Reparatie van elektrische apparatuur	0	0	0
33.15 Reparatie en onderhoud van schepen	0	0	0
33.16 Reparatie en onderhoud van lucht- en ruimtevaartuigen	0	0	0
33.19 Reparatie van andere apparatuur	0	0	0
33.2 Installatie van industriële machines, toestellen en werktuigen	0	0	0
33.20 Installatie van industriële machines, toestellen en werktuigen	0	0	0
<b>D Productie en distributie van elektriciteit, gas, stoom en gekoelde lucht</b>	<b>0</b>	<b>0</b>	<b>0</b>
35 Productie en distributie van elektriciteit, gas, stoom en gekoelde lucht	0	0	0
35.1 Opwekking, transmissie en distributie van elektriciteit	0	0	0
35.11 Productie van elektriciteit	0	0	0
35.13 Distributie van elektriciteit	0	0	0
35.14 Handel in elektriciteit	0	0	0
35.2 Productie en distributie van gas	0	0	0
35.21 Productie van gas	0	0	0
35.3 Productie en distributie van stoom en gekoelde lucht	0	0	0
35.30 Productie en distributie van stoom en gekoelde lucht	0	0	0
<b>E Distributie van water; afval- en afvalwaterbeheer en sanering</b>	<b>0</b>	<b>0</b>	<b>0</b>
36 Wining, behandeling en distributie van water	0	0	0
36.0 Wining, behandeling en distributie van water	0	0	0
36.00 Wining, behandeling en distributie van water	0	0	0
37 Afvalwaterafvoer	0	0	0
37.0 Afvalwaterafvoer	0	0	0
37.00 Afvalwaterafvoer	0	0	0
38 Inzameling, verwerking en verwijdering van afval; terugwinning	0	0	0
38.1 Inzameling van afval	0	0	0
38.11 Inzameling van ongevaarlijk afval	0	0	0
38.12 Inzameling van gevaarlijk afval	0	0	0
38.2 Verwerking en verwijdering van afval	0	0	0
38.21 Verwerking en verwijdering van ongevaarlijk afval	0	0	0
38.22 Behandeling en verwijdering van gevaarlijk afval	0	0	0
38.3 Terugwinning	0	0	0
38.31 Sloop van wrakken	0	0	0
38.32 Terugwinning van gesorteerd materiaal	0	0	0

---

# Faillissementsstatistiek in 2007

## Faillissementsstatistiek, verdeling naar activiteit, klasse van tewerkstelling en per Gewest

### Aantal ingeleide faillissementsdossiers in januari 2007 : Waalse Gewest

Activiteit	Klasse van tewerkstelling						
	0 - 4	5 - 9	10 - 19	20 - 49	50 - 99	100 - 199	200 - 499
<b>F Bouwnijverheid</b>	<b>21</b>	<b>2</b>	<b>2</b>	<b>1</b>	<b>0</b>	<b>0</b>	<b>0</b>
41 Bouw van gebouwen	12	1	1	1	0	0	0
41.1 Ontwikkeling van bouwprojecten	0	0	0	0	0	0	0
41.10 Ontwikkeling van bouwprojecten	0	0	0	0	0	0	0
41.2 Burgerlijke en utiliteitsbouw	12	1	1	1	0	0	0
41.20 Burgerlijke en utiliteitsbouw	12	1	1	1	0	0	0
42 Weg- en waterbouw	1	0	1	0	0	0	0
42.1 Bouw van wegen en spoorwegen	0	0	1	0	0	0	0
42.11 Bouw van autowegen en andere wegen	0	0	1	0	0	0	0
42.12 Bouw van boven- en ondergrondse spoorwegen	0	0	0	0	0	0	0
42.13 Bouw van bruggen en tunnels	0	0	0	0	0	0	0
42.2 Bouw van civieltechnische werken ten behoeve van nutsbedrijven	1	0	0	0	0	0	0
42.21 Bouw van civieltechnische werken voor vloeistoffen	1	0	0	0	0	0	0
42.22 Bouw van civieltechnische werken voor elektriciteit en telecommunicatie	0	0	0	0	0	0	0
42.9 Bouw van andere civieltechnische werken	0	0	0	0	0	0	0
42.91 Waterbouw	0	0	0	0	0	0	0
42.99 Bouw van andere civieltechnische werken, n.e.g.	0	0	0	0	0	0	0
43 Gespecialiseerde bouwwerkzaamheden	8	1	0	0	0	0	0
43.1 Slopen en bouwrijp maken van terreinen	1	0	0	0	0	0	0
43.11 Slopen	0	0	0	0	0	0	0
43.12 Bouwrijp maken van terreinen	1	0	0	0	0	0	0
43.13 Proefboren en boren	0	0	0	0	0	0	0
43.2 Elektrische installatie, loodgieterswerk en overige bouwinstallatie	2	0	0	0	0	0	0
43.21 Elektrische installatie	1	0	0	0	0	0	0
43.22 Loodgieterswerk, installatie van verwarming en klimaatregeling	1	0	0	0	0	0	0
43.29 Overige bouwinstallatie	0	0	0	0	0	0	0
43.3 Afwerking van gebouwen	3	0	0	0	0	0	0
43.31 Stukadoorswerk	1	0	0	0	0	0	0
43.32 Schrijnwerk	0	0	0	0	0	0	0
43.33 Vloerafwerking en behangen	1	0	0	0	0	0	0
43.34 Schilderen en glaszetten	1	0	0	0	0	0	0
43.39 Overige werkzaamheden in verband met de afwerking van gebouwen	0	0	0	0	0	0	0
43.9 Overige gespecialiseerde bouwactiviteiten	2	1	0	0	0	0	0
43.91 Dakwerkzaamheden	1	1	0	0	0	0	0
43.99 Overige gespecialiseerde bouwactiviteiten, n.e.g.	1	0	0	0	0	0	0



**Faillissementsstatistiek, verdeling naar activiteit, klasse van tewerkstelling en per Gewest**
**Aantal ingeleide faillissementsdossiers in januari 2007 : Waalse Gewest**

Activiteit	Klasse van tewerkstelling		Totaal
	500 - 999	1000 en meer	
<b>F Bouwnijverheid</b>	<b>0</b>	<b>0</b>	<b>26</b>
41 Bouw van gebouwen	0	0	15
41.1 Ontwikkeling van bouwprojecten	0	0	0
41.10 Ontwikkeling van bouwprojecten	0	0	0
41.2 Burgerlijke en utiliteitsbouw	0	0	15
41.20 Burgerlijke en utiliteitsbouw	0	0	15
42 Weg- en waterbouw	0	0	2
42.1 Bouw van wegen en spoorwegen	0	0	1
42.11 Bouw van autowegen en andere wegen	0	0	1
42.12 Bouw van boven- en ondergrondse spoorwegen	0	0	0
42.13 Bouw van bruggen en tunnels	0	0	0
42.2 Bouw van civieltechnische werken ten behoeve van nutsbedrijven	0	0	1
42.21 Bouw van civieltechnische werken voor vloeistoffen	0	0	1
42.22 Bouw van civieltechnische werken voor elektriciteit en telecommunicatie	0	0	0
42.9 Bouw van andere civieltechnische werken	0	0	0
42.91 Waterbouw	0	0	0
42.99 Bouw van andere civieltechnische werken, n.e.g.	0	0	0
43 Gespecialiseerde bouwwerkzaamheden	0	0	9
43.1 Slopen en bouwrijp maken van terreinen	0	0	1
43.11 Slopen	0	0	0
43.12 Bouwrijp maken van terreinen	0	0	1
43.13 Proefboren en boren	0	0	0
43.2 Elektrische installatie, loodgieterswerk en overige bouwinstallatie	0	0	2
43.21 Elektrische installatie	0	0	1
43.22 Loodgieterswerk, installatie van verwarming en klimaatregeling	0	0	1
43.29 Overige bouwinstallatie	0	0	0
43.3 Afwerking van gebouwen	0	0	3
43.31 Stukadoorswerk	0	0	1
43.32 Schrijnwerk	0	0	0
43.33 Vloerafwerking en behangen	0	0	1
43.34 Schilderen en glaszetten	0	0	1
43.39 Overige werkzaamheden in verband met de afwerking van gebouwen	0	0	0
43.9 Overige gespecialiseerde bouwactiviteiten	0	0	3
43.91 Dakwerkzaamheden	0	0	2
43.99 Overige gespecialiseerde bouwactiviteiten, n.e.g.	0	0	1

# Faillissementsstatistiek in 2007

## Faillissementsstatistiek, verdeling naar activiteit, klasse van tewerkstelling en per Gewest

### Aantal ingeleide faillissementsdossiers in januari 2007 : Waalse Gewest

Activiteit	Klasse van tewerkstelling						
	0 - 4	5 - 9	10 - 19	20 - 49	50 - 99	100 - 199	200 - 499
<b>G Groot- en detailhandel; reparatie van auto's en motorfietsen</b>	<b>59</b>	<b>0</b>	<b>1</b>	<b>1</b>	<b>1</b>	<b>0</b>	<b>0</b>
45 Groot- en detailhandel in en reparatie van auto's en motorfietsen	7	0	0	0	0	0	0
45.1 Handel in auto's	2	0	0	0	0	0	0
45.11 Handel in personenauto's en andere lichte auto's	2	0	0	0	0	0	0
45.19 Handel in andere auto's	0	0	0	0	0	0	0
45.2 Onderhoud en reparatie van auto's	3	0	0	0	0	0	0
45.20 Onderhoud en reparatie van auto's	3	0	0	0	0	0	0
45.3 Handel in delen en toebehoren van auto's	2	0	0	0	0	0	0
45.31 Groothandel in delen en toebehoren van auto's	0	0	0	0	0	0	0
45.32 Detailhandel in delen en toebehoren van auto's	2	0	0	0	0	0	0
45.4 Handel in en onderhoud en reparatie van motorfietsen en delen en toebehoren van motorfietsen	0	0	0	0	0	0	0
45.40 Handel in en onderhoud en reparatie van motorfietsen en delen en toebehoren van motorfietsen	0	0	0	0	0	0	0
46 Groothandel, met uitzondering van de handel in auto's en motorfietsen	21	0	0	1	1	0	0
46.1 Handelsbemiddeling	8	0	0	0	0	0	0
46.11 Handelsbemiddeling in landbouwproducten, levende dieren en textielgrondstoffen en halffabrikaten	0	0	0	0	0	0	0
46.12 Handelsbemiddeling in brandstoffen, ertsen, metalen en chemische producten	0	0	0	0	0	0	0
46.13 Handelsbemiddeling in hout en bouwmaterialen	0	0	0	0	0	0	0
46.14 Handelsbemiddeling in machines, apparaten en werktuigen voor de industrie en in schepen en luchtvaartuigen	0	0	0	0	0	0	0
46.15 Handelsbemiddeling in meubelen, huishoudelijke artikelen en ijzerwaren	1	0	0	0	0	0	0
46.16 Handelsbemiddeling in textiel, kleding, bont, schoeisel en lederwaren	1	0	0	0	0	0	0
46.17 Handelsbemiddeling in voedings- en genotmiddelen	0	0	0	0	0	0	0
46.18 Handelsbemiddeling gespecialiseerd in andere goederen	2	0	0	0	0	0	0
46.19 Handelsbemiddeling in goederen, algemeen assortiment	4	0	0	0	0	0	0
46.2 Groothandel in landbouwproducten en levende dieren	0	0	0	0	0	0	0
46.21 Groothandel in granen, ruwe tabak, zaden en diervoeders	0	0	0	0	0	0	0
46.22 Groothandel in bloemen en planten	0	0	0	0	0	0	0

---

**Faillissementsstatistiek, verdeling naar activiteit, klasse van tewerkstelling en per Gewest**


---

**Aantal ingeleide faillissementsdossiers in januari 2007 : Waalse Gewest**

	Activiteit	Klasse van tewerkstelling		Totaal
		500 - 999	1000 en meer	
<b>G</b>	<b>Groot- en detailhandel; reparatie van auto's en motorfietsen</b>	<b>0</b>	<b>0</b>	<b>62</b>
45	Groot- en detailhandel in en reparatie van auto's en motorfietsen	0	0	7
45.1	Handel in auto's	0	0	2
45.11	Handel in personenauto's en andere lichte auto's	0	0	2
45.19	Handel in andere auto's	0	0	0
45.2	Onderhoud en reparatie van auto's	0	0	3
45.20	Onderhoud en reparatie van auto's	0	0	3
45.3	Handel in delen en toebehoren van auto's	0	0	2
45.31	Groothandel in delen en toebehoren van auto's	0	0	0
45.32	Detailhandel in delen en toebehoren van auto's	0	0	2
45.4	Handel in en onderhoud en reparatie van motorfietsen en delen en toebehoren van motorfietsen	0	0	0
45.40	Handel in en onderhoud en reparatie van motorfietsen en delen en toebehoren van motorfietsen	0	0	0
46	Groothandel, met uitzondering van de handel in auto's en motorfietsen	0	0	23
46.1	Handelsbemiddeling	0	0	8
46.11	Handelsbemiddeling in landbouwproducten, levende dieren en textielgrondstoffen en halffabrikaten	0	0	0
46.12	Handelsbemiddeling in brandstoffen, ertsen, metalen en chemische producten	0	0	0
46.13	Handelsbemiddeling in hout en bouwmaterialen	0	0	0
46.14	Handelsbemiddeling in machines, apparaten en werktuigen voor de industrie en in schepen en luchtvaartuigen	0	0	0
46.15	Handelsbemiddeling in meubelen, huishoudelijke artikelen en ijzerwaren	0	0	1
46.16	Handelsbemiddeling in textiel, kleding, bont, schoeisel en lederwaren	0	0	1
46.17	Handelsbemiddeling in voedings- en genotmiddelen	0	0	0
46.18	Handelsbemiddeling gespecialiseerd in andere goederen	0	0	2
46.19	Handelsbemiddeling in goederen, algemeen assortiment	0	0	4
46.2	Groothandel in landbouwproducten en levende dieren	0	0	0
46.21	Groothandel in granen, ruwe tabak, zaden en diervoeders	0	0	0
46.22	Groothandel in bloemen en planten	0	0	0

---

## Faillissementsstatistiek in 2007

### Faillissementsstatistiek, verdeling naar activiteit, klasse van tewerkstelling en per Gewest

#### Aantal ingeleide faillissementsdossiers in januari 2007 : Waalse Gewest

Activiteit	Klasse van tewerkstelling						
	0 - 4	5 - 9	10 - 19	20 - 49	50 - 99	100 - 199	200 - 499
46.23 Groothandel in levende dieren	0	0	0	0	0	0	0
46.24 Groothandel in huiden, vellen en leer	0	0	0	0	0	0	0
46.3 Groothandel in voedings- en genotmiddelen	3	0	0	0	0	0	0
46.31 Groothandel in groenten en fruit	0	0	0	0	0	0	0
46.32 Groothandel in vlees en vleesproducten	0	0	0	0	0	0	0
46.33 Groothandel in zuivelproducten, eieren en spijsoïën en -vetten	0	0	0	0	0	0	0
46.34 Groothandel in dranken	1	0	0	0	0	0	0
46.35 Groothandel in tabaksproducten	0	0	0	0	0	0	0
46.36 Groothandel in suiker, chocolade en suikerwerk	1	0	0	0	0	0	0
46.37 Groothandel in koffie, thee, cacao en specerijen	0	0	0	0	0	0	0
46.38 Groothandel in andere voedingsmiddelen, met inbegrip van vis en schaal- en weekdieren	1	0	0	0	0	0	0
46.39 Niet-gespecialiseerde groothandel in voedings- en genotmiddelen	0	0	0	0	0	0	0
46.4 Groothandel in consumentenartikelen	6	0	0	1	0	0	0
46.41 Groothandel in textiel	0	0	0	0	0	0	0
46.42 Groothandel in kleding en schoeisel	0	0	0	0	0	0	0
46.43 Groothandel in elektrische huishoudelijke apparaten	2	0	0	0	0	0	0
46.44 Groothandel in porselein, glaswerk en reinigingsmiddelen	0	0	0	1	0	0	0
46.45 Groothandel in parfumerieën en cosmetica	0	0	0	0	0	0	0
46.46 Groothandel in farmaceutische producten	0	0	0	0	0	0	0
46.47 Groothandel in meubelen, vloerbedekking en verlichtingsbenodigdheden	0	0	0	0	0	0	0
46.48 Groothandel in uurwerken en sieraden	0	0	0	0	0	0	0
46.49 Groothandel in andere consumentenartikelen	4	0	0	0	0	0	0
46.5 Groothandel in informatie- en communicatieapparatuur	0	0	0	0	0	0	0
46.51 Groothandel in computers, randapparatuur en software	0	0	0	0	0	0	0
46.52 Groothandel in elektronische en telecommunicatieapparatuur en delen daarvan	0	0	0	0	0	0	0
46.6 Groothandel in andere machines en werktuigen en toebehoren	2	0	0	0	1	0	0
46.61 Groothandel in machines, werktuigen en toebehoren voor de landbouw	0	0	0	0	0	0	0
46.62 Groothandel in gereedschapswerktuigen	2	0	0	0	0	0	0

**Faillissementsstatistiek, verdeling naar activiteit, klasse van tewerkstelling en per Gewest****Aantal ingeleide faillissementsdossiers in januari 2007 : Waalse Gewest**

Activiteit	Klasse van tewerkstelling		Totaal
	500 - 999	1000 en meer	
46.23 Groothandel in levende dieren	0	0	0
46.24 Groothandel in huiden, vellen en leer	0	0	0
46.3 Groothandel in voedings- en genotmiddelen	0	0	3
46.31 Groothandel in groenten en fruit	0	0	0
46.32 Groothandel in vlees en vleesproducten	0	0	0
46.33 Groothandel in zuivelproducten, eieren en spijsoliën en -vetten	0	0	0
46.34 Groothandel in dranken	0	0	1
46.35 Groothandel in tabaksproducten	0	0	0
46.36 Groothandel in suiker, chocolade en suikerwerk	0	0	1
46.37 Groothandel in koffie, thee, cacao en specerijen	0	0	0
46.38 Groothandel in andere voedingsmiddelen, met inbegrip van vis en schaal- en weekdieren	0	0	1
46.39 Niet-gespecialiseerde groothandel in voedings- en genotmiddelen	0	0	0
46.4 Groothandel in consumentenartikelen	0	0	7
46.41 Groothandel in textiel	0	0	0
46.42 Groothandel in kleding en schoeisel	0	0	0
46.43 Groothandel in elektrische huishoudelijke apparaten	0	0	2
46.44 Groothandel in porselein, glaswerk en reinigingsmiddelen	0	0	1
46.45 Groothandel in parfumerieën en cosmetica	0	0	0
46.46 Groothandel in farmaceutische producten	0	0	0
46.47 Groothandel in meubelen, vloerbedekking en verlichtingsbenodigdheden	0	0	0
46.48 Groothandel in uurwerken en sieraden	0	0	0
46.49 Groothandel in andere consumentenartikelen	0	0	4
46.5 Groothandel in informatie- en communicatieapparatuur	0	0	0
46.51 Groothandel in computers, randapparatuur en software	0	0	0
46.52 Groothandel in elektronische en telecommunicatieapparatuur en delen daarvan	0	0	0
46.6 Groothandel in andere machines en werktuigen en toebehoren	0	0	3
46.61 Groothandel in machines, werktuigen en toebehoren voor de landbouw	0	0	0
46.62 Groothandel in gereedschapswerktuigen	0	0	2

# Faillissementsstatistiek in 2007

## Faillissementsstatistiek, verdeling naar activiteit, klasse van tewerkstelling en per Gewest

### Aantal ingeleide faillissementsdossiers in januari 2007 : Waalse Gewest

Activiteit	Klasse van tewerkstelling						
	0 - 4	5 - 9	10 - 19	20 - 49	50 - 99	100 - 199	200 - 499
46.63 Groothandel in machines voor de mijnbouw, de bouwnijverheid en de weg- en waterbouw	0	0	0	0	0	0	0
46.64 Groothandel in machines voor de textielindustrie en in naai- en breimachines	0	0	0	0	0	0	0
46.65 Groothandel in kantoormeubelen	0	0	0	0	0	0	0
46.66 Groothandel in andere kantoomachines en kantoorbenodigdheden	0	0	0	0	0	0	0
46.69 Groothandel in andere machines en werktuigen	0	0	0	0	1	0	0
46.7 Overige gespecialiseerde groothandel	2	0	0	0	0	0	0
46.71 Groothandel in vaste, vloeibare en gasvormige brandstoffen en aanverwante producten	0	0	0	0	0	0	0
46.72 Groothandel in metalen en metaalertsen	0	0	0	0	0	0	0
46.73 Groothandel in hout, bouwmaterialen en sanitair	2	0	0	0	0	0	0
46.74 Groothandel in ijzerwaren en in installatiemateriaal voor loodgieterswerk en verwarming	0	0	0	0	0	0	0
46.75 Groothandel in chemische producten	0	0	0	0	0	0	0
46.76 Groothandel in andere intermediaire producten	0	0	0	0	0	0	0
46.77 Groothandel in afval en schroot	0	0	0	0	0	0	0
46.9 Niet-gespecialiseerde groothandel	0	0	0	0	0	0	0
46.90 Niet-gespecialiseerde groothandel	0	0	0	0	0	0	0
47 Detailhandel, met uitzondering van de handel in auto's en motorfietsen	31	0	1	0	0	0	0
47.1 Detailhandel in niet-gespecialiseerde winkels	0	0	0	0	0	0	0
47.11 Detailhandel in niet-gespecialiseerde winkels waarbij voedings- en genotmiddelen overheersen	0	0	0	0	0	0	0
47.19 Overige detailhandel in niet-gespecialiseerde winkels	0	0	0	0	0	0	0
47.2 Detailhandel in voedings- en genotmiddelen in gespecialiseerde winkels	1	0	1	0	0	0	0
47.21 Detailhandel in groenten en fruit in gespecialiseerde winkels	0	0	0	0	0	0	0
47.22 Detailhandel in vlees en vleesproducten in gespecialiseerde winkels	1	0	1	0	0	0	0
47.23 Detailhandel in vis en schaal- en weekdieren in gespecialiseerde winkels	0	0	0	0	0	0	0
47.24 Detailhandel in brood, banketbakkerswerk en suikerwerk in gespecialiseerde winkels	0	0	0	0	0	0	0
47.25 Detailhandel in dranken in gespecialiseerde winkels	0	0	0	0	0	0	0
47.26 Detailhandel in tabaksproducten in gespecialiseerde winkels	0	0	0	0	0	0	0
47.29 Overige detailhandel in voedingsmiddelen in gespecialiseerde winkels	0	0	0	0	0	0	0
47.3 Detailhandel in motorbrandstoffen in gespecialiseerde winkels	3	0	0	0	0	0	0
47.30 Detailhandel in motorbrandstoffen in gespecialiseerde winkels	3	0	0	0	0	0	0

**Faillissementsstatistiek, verdeling naar activiteit, klasse van tewerkstelling en per Gewest****Aantal ingeleide faillissementsdossiers in januari 2007 : Waalse Gewest**

	Activiteit	Klasse van tewerkstelling		Totaal
		500 - 999	1000 en meer	
46.63	Groothandel in machines voor de mijnbouw, de bouwnijverheid en de weg- en waterbouw	0	0	0
46.64	Groothandel in machines voor de textielindustrie en in naai- en breimachines	0	0	0
46.65	Groothandel in kantoormeubelen	0	0	0
46.66	Groothandel in andere kantoomachines en kantoorbenodigdheden	0	0	0
46.69	Groothandel in andere machines en werktuigen	0	0	1
46.7	Overige gespecialiseerde groothandel	0	0	2
46.71	Groothandel in vaste, vloeibare en gasvormige brandstoffen en aanverwante producten	0	0	0
46.72	Groothandel in metalen en metaalertsen	0	0	0
46.73	Groothandel in hout, bouwmaterialen en sanitair	0	0	2
46.74	Groothandel in ijzerwaren en in installatiemateriaal voor loodgieterswerk en verwarming	0	0	0
46.75	Groothandel in chemische producten	0	0	0
46.76	Groothandel in andere intermediaire producten	0	0	0
46.77	Groothandel in afval en schroot	0	0	0
46.9	Niet-gespecialiseerde groothandel	0	0	0
46.90	Niet-gespecialiseerde groothandel	0	0	0
47	Detailhandel, met uitzondering van de handel in auto's en motorfietsen	0	0	32
47.1	Detailhandel in niet-gespecialiseerde winkels	0	0	0
47.11	Detailhandel in niet-gespecialiseerde winkels waarbij voedings- en genotmiddelen overheersen	0	0	0
47.19	Overige detailhandel in niet-gespecialiseerde winkels	0	0	0
47.2	Detailhandel in voedings- en genotmiddelen in gespecialiseerde winkels	0	0	2
47.21	Detailhandel in groenten en fruit in gespecialiseerde winkels	0	0	0
47.22	Detailhandel in vlees en vleesproducten in gespecialiseerde winkels	0	0	2
47.23	Detailhandel in vis en schaal- en weekdieren in gespecialiseerde winkels	0	0	0
47.24	Detailhandel in brood, banketbakkerswerk en suikerwerk in gespecialiseerde winkels	0	0	0
47.25	Detailhandel in dranken in gespecialiseerde winkels	0	0	0
47.26	Detailhandel in tabaksproducten in gespecialiseerde winkels	0	0	0
47.29	Overige detailhandel in voedingsmiddelen in gespecialiseerde winkels	0	0	0
47.3	Detailhandel in motorbrandstoffen in gespecialiseerde winkels	0	0	3
47.30	Detailhandel in motorbrandstoffen in gespecialiseerde winkels	0	0	3

# Faillissementsstatistiek in 2007

## Faillissementsstatistiek, verdeling naar activiteit, klasse van tewerkstelling en per Gewest

### Aantal ingeleide faillissementsdossiers in januari 2007 : Waalse Gewest

Activiteit	Klasse van tewerkstelling						
	0 - 4	5 - 9	10 - 19	20 - 49	50 - 99	100 - 199	200 - 499
47.4 Detailhandel in ICT-apparatuur in gespecialiseerde winkels	1	0	0	0	0	0	0
47.41 Detailhandel in computers, randapparatuur en software in gespecialiseerde winkels	1	0	0	0	0	0	0
47.42 Detailhandel in telecommunicatieapparatuur in gespecialiseerde winkels	0	0	0	0	0	0	0
47.43 Detailhandel in audio- en videoapparatuur in gespecialiseerde winkels	0	0	0	0	0	0	0
47.5 Detailhandel in andere consumentenartikelen in gespecialiseerde winkels	6	0	0	0	0	0	0
47.51 Detailhandel in textiel in gespecialiseerde winkels	2	0	0	0	0	0	0
47.52 Detailhandel in ijzerwaren, verf en glas in gespecialiseerde winkels	2	0	0	0	0	0	0
47.53 Detailhandel in tapijten en andere vloerbedekking en wandbekleding in gespecialiseerde winkels	0	0	0	0	0	0	0
47.54 Detailhandel in elektrische huishoudapparaten in gespecialiseerde winkels	0	0	0	0	0	0	0
47.59 Detailhandel in meubelen, verlichtingsbenodigdheden en andere huishoudelijke artikelen in gespecialiseerde winkels	2	0	0	0	0	0	0
47.6 Detailhandel in cultuur- en recreatieartikelen in gespecialiseerde winkels	1	0	0	0	0	0	0
47.61 Detailhandel in boeken in gespecialiseerde winkels	1	0	0	0	0	0	0
47.62 Detailhandel in kranten en kantoorbehoeften in gespecialiseerde winkels	0	0	0	0	0	0	0
47.63 Detailhandel in audio- en video-opnamen in gespecialiseerde winkels	0	0	0	0	0	0	0
47.64 Detailhandel in sportartikelen in gespecialiseerde winkels	0	0	0	0	0	0	0
47.65 Detailhandel in spellen en speelgoed in gespecialiseerde winkels	0	0	0	0	0	0	0
47.7 Detailhandel in andere artikelen in gespecialiseerde winkels	19	0	0	0	0	0	0
47.71 Detailhandel in kleding in gespecialiseerde winkels	8	0	0	0	0	0	0
47.72 Detailhandel in schoeisel en lederwaren in gespecialiseerde winkels	1	0	0	0	0	0	0
47.73 Apothekers in gespecialiseerde winkels	0	0	0	0	0	0	0
47.74 Detailhandel in medische en orthopedische artikelen in gespecialiseerde winkels	0	0	0	0	0	0	0
47.75 Detailhandel in cosmetica en toiletartikelen in gespecialiseerde winkels	0	0	0	0	0	0	0
47.76 Detailhandel in bloemen, planten, zaden, kunstmeststoffen, huisdieren en voer voor huisdieren in gespecialiseerde wi	1	0	0	0	0	0	0



**Faillissementsstatistiek, verdeling naar activiteit, klasse van tewerkstelling en per Gewest****Aantal ingeleide faillissementsdossiers in januari 2007 : Waalse Gewest**

	Activiteit	Klasse van tewerkstelling		Totaal
		500 - 999	1000 en meer	
47.4	Detailhandel in ICT-apparatuur in gespecialiseerde winkels	0	0	1
47.41	Detailhandel in computers, randapparatuur en software in gespecialiseerde winkels	0	0	1
47.42	Detailhandel in telecommunicatieapparatuur in gespecialiseerde winkels	0	0	0
47.43	Detailhandel in audio- en videoapparatuur in gespecialiseerde winkels	0	0	0
47.5	Detailhandel in andere consumentenartikelen in gespecialiseerde winkels	0	0	6
47.51	Detailhandel in textiel in gespecialiseerde winkels	0	0	2
47.52	Detailhandel in ijzerwaren, verf en glas in gespecialiseerde winkels	0	0	2
47.53	Detailhandel in tapijten en andere vloerbedekking en wandbekleding in gespecialiseerde winkels	0	0	0
47.54	Detailhandel in elektrische huishoudapparaten in gespecialiseerde winkels	0	0	0
47.59	Detailhandel in meubelen, verlichtingsbenodigdheden en andere huishoudelijke artikelen in gespecialiseerde winkels	0	0	2
47.6	Detailhandel in cultuur- en recreatieartikelen in gespecialiseerde winkels	0	0	1
47.61	Detailhandel in boeken in gespecialiseerde winkels	0	0	1
47.62	Detailhandel in kranten en kantoorbehoeften in gespecialiseerde winkels	0	0	0
47.63	Detailhandel in audio- en video-opnamen in gespecialiseerde winkels	0	0	0
47.64	Detailhandel in sportartikelen in gespecialiseerde winkels	0	0	0
47.65	Detailhandel in spellen en speelgoed in gespecialiseerde winkels	0	0	0
47.7	Detailhandel in andere artikelen in gespecialiseerde winkels	0	0	19
47.71	Detailhandel in kleding in gespecialiseerde winkels	0	0	8
47.72	Detailhandel in schoeisel en lederwaren in gespecialiseerde winkels	0	0	1
47.73	Apothekers in gespecialiseerde winkels	0	0	0
47.74	Detailhandel in medische en orthopedische artikelen in gespecialiseerde winkels	0	0	0
47.75	Detailhandel in cosmetica en toiletartikelen in gespecialiseerde winkels	0	0	0
47.76	Detailhandel in bloemen, planten, zaden, kunstmeststoffen, huisdieren en voer voor huisdieren in gespecialiseerde wi	0	0	1

# Faillissementsstatistiek in 2007

## Faillissementsstatistiek, verdeling naar activiteit, klasse van tewerkstelling en per Gewest

### Aantal ingeleide faillissementsdossiers in januari 2007 : Waalse Gewest

Activiteit		Klasse van tewerkstelling						
		0 - 4	5 - 9	10 - 19	20 - 49	50 - 99	100 - 199	200 - 499
47.77	Detailhandel in uurwerken en sieraden in gespecialiseerde winkels	0	0	0	0	0	0	0
47.78	Overige detailhandel in nieuwe artikelen in gespecialiseerde winkels	9	0	0	0	0	0	0
47.79	Detailhandel in tweedehandsgoederen in winkels	0	0	0	0	0	0	0
47.8	Markt- en straathandel	0	0	0	0	0	0	0
47.81	Markt- en straathandel in voedings- en genotmiddelen	0	0	0	0	0	0	0
47.82	Markt- en straathandel in textiel, kleding en schoeisel	0	0	0	0	0	0	0
47.89	Markt- en straathandel in andere artikelen	0	0	0	0	0	0	0
47.9	Detailhandel, niet in winkels en exclusief markt- en straathandel	0	0	0	0	0	0	0
47.91	Detailhandel via postorderbedrijven of via internet	0	0	0	0	0	0	0
47.99	Overige detailhandel, niet in winkels en exclusief markt- en straathandel	0	0	0	0	0	0	0
<b>H</b>	<b>Vervoer en opslag</b>	<b>5</b>	<b>1</b>	<b>0</b>	<b>0</b>	<b>0</b>	<b>0</b>	<b>0</b>
49	Vervoer te land en vervoer via pijpleidingen	4	1	0	0	0	0	0
49.2	Goederenvervoer per spoor	0	0	0	0	0	0	0
49.20	Goederenvervoer per spoor	0	0	0	0	0	0	0
49.3	Overig personenvervoer te land	2	0	0	0	0	0	0
49.31	Personenvervoer te land binnen steden of voorsteden	1	0	0	0	0	0	0
49.32	Exploitatie van taxi's	1	0	0	0	0	0	0
49.39	Overig personenvervoer te land, n.e.g.	0	0	0	0	0	0	0
49.4	Goederenvervoer over de weg en verhuisbedrijven	2	1	0	0	0	0	0
49.41	Goederenvervoer over de weg	2	1	0	0	0	0	0
49.42	Verhuisbedrijven	0	0	0	0	0	0	0
49.5	Vervoer via pijpleidingen	0	0	0	0	0	0	0
49.50	Vervoer via pijpleidingen	0	0	0	0	0	0	0
50	Vervoer over water	0	0	0	0	0	0	0
50.1	Zee- en kustvaart, personenvervoer	0	0	0	0	0	0	0
50.10	Zee- en kustvaart, personenvervoer	0	0	0	0	0	0	0
50.2	Zee- en kustvaart, goederenvervoer	0	0	0	0	0	0	0
50.20	Zee- en kustvaart, goederenvervoer	0	0	0	0	0	0	0
50.3	Binnenvaart, personenvervoer	0	0	0	0	0	0	0
50.30	Binnenvaart, personenvervoer	0	0	0	0	0	0	0
50.4	Binnenvaart, goederenvervoer	0	0	0	0	0	0	0
50.40	Binnenvaart, goederenvervoer	0	0	0	0	0	0	0
51	Luchtvaart	0	0	0	0	0	0	0
51.1	Personenvervoer door de lucht	0	0	0	0	0	0	0

---

**Faillissementsstatistiek, verdeling naar activiteit, klasse van tewerkstelling en per Gewest**


---

**Aantal ingeleide faillissementsdossiers in januari 2007 : Waalse Gewest**

	Activiteit	Klasse van tewerkstelling		Totaal
		500 - 999	1000 en meer	
47.77	Detailhandel in uurwerken en sieraden in gespecialiseerde winkels	0	0	0
47.78	Overige detailhandel in nieuwe artikelen in gespecialiseerde winkels	0	0	9
47.79	Detailhandel in tweedehandsgoederen in winkels	0	0	0
47.8	Markt- en straathandel	0	0	0
47.81	Markt- en straathandel in voedings- en genotmiddelen	0	0	0
47.82	Markt- en straathandel in textiel, kleding en schoeisel	0	0	0
47.89	Markt- en straathandel in andere artikelen	0	0	0
47.9	Detailhandel, niet in winkels en exclusief markt- en straathandel	0	0	0
47.91	Detailhandel via postorderbedrijven of via internet	0	0	0
47.99	Overige detailhandel, niet in winkels en exclusief markt- en straathandel	0	0	0
<b>H</b>	<b>Vervoer en opslag</b>	<b>0</b>	<b>0</b>	<b>6</b>
49	Vervoer te land en vervoer via pijpleidingen	0	0	5
49.2	Goederenvervoer per spoor	0	0	0
49.20	Goederenvervoer per spoor	0	0	0
49.3	Overig personenvervoer te land	0	0	2
49.31	Personenvervoer te land binnen steden of voorsteden	0	0	1
49.32	Exploitatie van taxi's	0	0	1
49.39	Overig personenvervoer te land, n.e.g.	0	0	0
49.4	Goederenvervoer over de weg en verhuisbedrijven	0	0	3
49.41	Goederenvervoer over de weg	0	0	3
49.42	Verhuisbedrijven	0	0	0
49.5	Vervoer via pijpleidingen	0	0	0
49.50	Vervoer via pijpleidingen	0	0	0
50	Vervoer over water	0	0	0
50.1	Zee- en kustvaart, personenvervoer	0	0	0
50.10	Zee- en kustvaart, personenvervoer	0	0	0
50.2	Zee- en kustvaart, goederenvervoer	0	0	0
50.20	Zee- en kustvaart, goederenvervoer	0	0	0
50.3	Binnenvaart, personenvervoer	0	0	0
50.30	Binnenvaart, personenvervoer	0	0	0
50.4	Binnenvaart, goederenvervoer	0	0	0
50.40	Binnenvaart, goederenvervoer	0	0	0
51	Luchtvaart	0	0	0
51.1	Personenvervoer door de lucht	0	0	0

---

# Faillissementsstatistiek in 2007

## Faillissementsstatistiek, verdeling naar activiteit, klasse van tewerkstelling en per Gewest

### Aantal ingeleide faillissementsdossiers in januari 2007 : Waalse Gewest

Activiteit		Klasse van tewerkstelling						
		0 - 4	5 - 9	10 - 19	20 - 49	50 - 99	100 - 199	200 - 499
51.10	Personenvervoer door de lucht	0	0	0	0	0	0	0
51.2	Goederenvervoer door de lucht; ruimtevaart	0	0	0	0	0	0	0
51.21	Goederenvervoer door de lucht	0	0	0	0	0	0	0
51.22	Ruimtevaart	0	0	0	0	0	0	0
52	Opslag en vervoerondersteunende activiteiten	1	0	0	0	0	0	0
52.1	Opslag	0	0	0	0	0	0	0
52.10	Opslag	0	0	0	0	0	0	0
52.2	Vervoerondersteunende activiteiten	1	0	0	0	0	0	0
52.21	Diensten in verband met vervoer te land	1	0	0	0	0	0	0
52.22	Diensten in verband met vervoer over water	0	0	0	0	0	0	0
52.23	Diensten in verband met de luchtvaart	0	0	0	0	0	0	0
52.24	Vrachtbehandeling	0	0	0	0	0	0	0
52.29	Overige vervoerondersteunende activiteiten	0	0	0	0	0	0	0
53	Posterijen en koeriers	0	0	0	0	0	0	0
53.1	Postdiensten in het kader van de universeledienstverplichting	0	0	0	0	0	0	0
53.10	Postdiensten in het kader van de universeledienstverplichting	0	0	0	0	0	0	0
53.2	Overige posterijen en koeriers	0	0	0	0	0	0	0
53.20	Overige posterijen en koeriers	0	0	0	0	0	0	0
I	<b>Verschaffen van accommodatie en maaltijden</b>	<b>37</b>	<b>4</b>	<b>0</b>	<b>0</b>	<b>0</b>	<b>0</b>	<b>0</b>
55	Verschaffen van accommodatie	0	1	0	0	0	0	0
55.1	Hotels en dergelijke accommodatie	0	1	0	0	0	0	0
55.10	Hotels en dergelijke accommodatie	0	1	0	0	0	0	0
55.2	Vakantieverblijven en andere accommodatie voor kort verblijf	0	0	0	0	0	0	0
55.20	Vakantieverblijven en andere accommodatie voor kort verblijf	0	0	0	0	0	0	0
55.3	Kampeer- en caravanterreinen	0	0	0	0	0	0	0
55.30	Kampeer- en caravanterreinen	0	0	0	0	0	0	0
55.9	Overige accommodatie	0	0	0	0	0	0	0
55.90	Overige accommodatie	0	0	0	0	0	0	0
56	Eet- en drinkgelegenheden	37	3	0	0	0	0	0
56.1	Restaurants en mobiele eetgelegenheden	23	2	0	0	0	0	0
56.10	Restaurants en mobiele eetgelegenheden	23	2	0	0	0	0	0
56.2	Catering en overige eetgelegenheden	1	0	0	0	0	0	0
56.21	Catering	1	0	0	0	0	0	0
56.29	Overige eetgelegenheden	0	0	0	0	0	0	0
56.3	Drinkgelegenheden	13	1	0	0	0	0	0
56.30	Drinkgelegenheden	13	1	0	0	0	0	0

**Faillissementsstatistiek, verdeling naar activiteit, klasse van tewerkstelling en per Gewest****Aantal ingeleide faillissementsdossiers in januari 2007 : Waalse Gewest**

Activiteit	Klasse van tewerkstelling		Totaal
	500 - 999	1000 en meer	
51.10 Personenvervoer door de lucht	0	0	0
51.2 Goederenvervoer door de lucht; ruimtevaart	0	0	0
51.21 Goederenvervoer door de lucht	0	0	0
51.22 Ruimtevaart	0	0	0
52 Opslag en vervoerondersteunende activiteiten	0	0	1
52.1 Opslag	0	0	0
52.10 Opslag	0	0	0
52.2 Vervoerondersteunende activiteiten	0	0	1
52.21 Diensten in verband met vervoer te land	0	0	1
52.22 Diensten in verband met vervoer over water	0	0	0
52.23 Diensten in verband met de luchtvaart	0	0	0
52.24 Vrachtbehandeling	0	0	0
52.29 Overige vervoerondersteunende activiteiten	0	0	0
53 Posterijen en koeriers	0	0	0
53.1 Postdiensten in het kader van de universeledienstverplichting	0	0	0
53.10 Postdiensten in het kader van de universeledienstverplichting	0	0	0
53.2 Overige posterijen en koeriers	0	0	0
53.20 Overige posterijen en koeriers	0	0	0
<b>I Verschaffen van accommodatie en maaltijden</b>	<b>0</b>	<b>0</b>	<b>41</b>
55 Verschaffen van accommodatie	0	0	1
55.1 Hotels en dergelijke accommodatie	0	0	1
55.10 Hotels en dergelijke accommodatie	0	0	1
55.2 Vakantieverblijven en andere accommodatie voor kort verblijf	0	0	0
55.20 Vakantieverblijven en andere accommodatie voor kort verblijf	0	0	0
55.3 Kampeer- en caravanterreinen	0	0	0
55.30 Kampeer- en caravanterreinen	0	0	0
55.9 Overige accommodatie	0	0	0
55.90 Overige accommodatie	0	0	0
56 Eet- en drinkgelegenheden	0	0	40
56.1 Restaurants en mobiele eetgelegenheden	0	0	25
56.10 Restaurants en mobiele eetgelegenheden	0	0	25
56.2 Catering en overige eetgelegenheden	0	0	1
56.21 Catering	0	0	1
56.29 Overige eetgelegenheden	0	0	0
56.3 Drinkgelegenheden	0	0	14
56.30 Drinkgelegenheden	0	0	14

# Faillissementsstatistiek in 2007

## Faillissementsstatistiek, verdeling naar activiteit, klasse van tewerkstelling en per Gewest

### Aantal ingeleide faillissementsdossiers in januari 2007 : Waalse Gewest

Activiteit		Klasse van tewerkstelling						
		0 - 4	5 - 9	10 - 19	20 - 49	50 - 99	100 - 199	200 - 499
<b>J</b>	<b>Informatie en communicatie</b>	<b>6</b>	<b>1</b>	<b>0</b>	<b>0</b>	<b>0</b>	<b>0</b>	<b>0</b>
58	Uitgeverijen	0	1	0	0	0	0	0
58.1	Uitgeverijen van boeken en tijdschriften; overige uitgeverijen	0	1	0	0	0	0	0
58.11	Uitgeverijen van boeken	0	1	0	0	0	0	0
58.12	Uitgeverijen van adresboeken en mailinglijsten	0	0	0	0	0	0	0
58.13	Uitgeverijen van kranten	0	0	0	0	0	0	0
58.14	Uitgeverijen van tijdschriften	0	0	0	0	0	0	0
58.19	Overige uitgeverijen	0	0	0	0	0	0	0
58.2	Uitgeverijen van software	0	0	0	0	0	0	0
58.29	Overige uitgeverijen van software	0	0	0	0	0	0	0
59	Productie van films en video- en televisieprogramma's, maken van geluidsopnamen en uitgeverijen van muziekopnamen	1	0	0	0	0	0	0
59.1	Activiteiten in verband met films en video- en televisieprogramma's	0	0	0	0	0	0	0
59.11	Productie van films en video- en televisieprogramma's	0	0	0	0	0	0	0
59.12	Activiteiten in verband met films en video- en televisieprogramma's na de productie	0	0	0	0	0	0	0
59.13	Distributie van films en video- en televisieprogramma's	0	0	0	0	0	0	0
59.14	Vertoning van films	0	0	0	0	0	0	0
59.2	Maken van geluidsopnamen en uitgeverijen van muziekopnamen	1	0	0	0	0	0	0
59.20	Maken van geluidsopnamen en uitgeverijen van muziekopnamen	1	0	0	0	0	0	0
60	Uitzending van radio- en televisieprogramma's, abonneetelevisie	0	0	0	0	0	0	0
60.1	Uitzenden van radioprogramma's	0	0	0	0	0	0	0
60.10	Uitzenden van radioprogramma's	0	0	0	0	0	0	0
60.2	Uitzenden van televisieprogramma's, abonneetelevisie	0	0	0	0	0	0	0
60.20	Uitzenden van televisieprogramma's, abonneetelevisie	0	0	0	0	0	0	0
61	Telecommunicatie	0	0	0	0	0	0	0
61.1	Draadgebonden telecommunicatie	0	0	0	0	0	0	0
61.10	Draadgebonden telecommunicatie	0	0	0	0	0	0	0
61.2	Draadloze telecommunicatie	0	0	0	0	0	0	0
61.20	Draadloze telecommunicatie	0	0	0	0	0	0	0
61.3	Telecommunicatie via satelliet	0	0	0	0	0	0	0
61.30	Telecommunicatie via satelliet	0	0	0	0	0	0	0
61.9	Overige telecommunicatie	0	0	0	0	0	0	0
61.90	Overige telecommunicatie	0	0	0	0	0	0	0
62	Computerprogrammering, consultancy en aanverwante activiteiten	5	0	0	0	0	0	0
62.0	Computerprogrammering, consultancy en aanverwante activiteiten	5	0	0	0	0	0	0
62.01	Schrijven van computerprogramma's	1	0	0	0	0	0	0
62.02	Computerconsultancy-activiteiten	2	0	0	0	0	0	0
62.03	Beheer van computerfaciliteiten	0	0	0	0	0	0	0

**Faillissementsstatistiek, verdeling naar activiteit, klasse van tewerkstelling en per Gewest****Aantal ingeleide faillissementsdossiers in januari 2007 : Waalse Gewest**

Activiteit	Klasse van tewerkstelling		Totaal
	500 - 999	1000 en meer	
<b>J Informatie en communicatie</b>	<b>0</b>	<b>0</b>	<b>7</b>
58 Uitgeverijen	0	0	1
58.1 Uitgeverijen van boeken en tijdschriften; overige uitgeverijen	0	0	1
58.11 Uitgeverijen van boeken	0	0	1
58.12 Uitgeverijen van adresboeken en mailinglijsten	0	0	0
58.13 Uitgeverijen van kranten	0	0	0
58.14 Uitgeverijen van tijdschriften	0	0	0
58.19 Overige uitgeverijen	0	0	0
58.2 Uitgeverijen van software	0	0	0
58.29 Overige uitgeverijen van software	0	0	0
59 Productie van films en video- en televisieprogramma's, maken van geluidsopnamen en uitgeverijen van muziekopnamen	0	0	1
59.1 Activiteiten in verband met films en video- en televisieprogramma's	0	0	0
59.11 Productie van films en video- en televisieprogramma's	0	0	0
59.12 Activiteiten in verband met films en video- en televisieprogramma's na de productie	0	0	0
59.13 Distributie van films en video- en televisieprogramma's	0	0	0
59.14 Vertoning van films	0	0	0
59.2 Maken van geluidsopnamen en uitgeverijen van muziekopnamen	0	0	1
59.20 Maken van geluidsopnamen en uitgeverijen van muziekopnamen	0	0	1
60 Uitzending van radio- en televisieprogramma's, abonneetelevisie	0	0	0
60.1 Uitzenden van radioprogramma's	0	0	0
60.10 Uitzenden van radioprogramma's	0	0	0
60.2 Uitzenden van televisieprogramma's, abonneetelevisie	0	0	0
60.20 Uitzenden van televisieprogramma's, abonneetelevisie	0	0	0
61 Telecommunicatie	0	0	0
61.1 Draadgebonden telecommunicatie	0	0	0
61.10 Draadgebonden telecommunicatie	0	0	0
61.2 Draadloze telecommunicatie	0	0	0
61.20 Draadloze telecommunicatie	0	0	0
61.3 Telecommunicatie via satelliet	0	0	0
61.30 Telecommunicatie via satelliet	0	0	0
61.9 Overige telecommunicatie	0	0	0
61.90 Overige telecommunicatie	0	0	0
62 Computerprogrammering, consultancy en aanverwante activiteiten	0	0	5
62.0 Computerprogrammering, consultancy en aanverwante activiteiten	0	0	5
62.01 Schrijven van computerprogramma's	0	0	1
62.02 Computerconsultancy-activiteiten	0	0	2
62.03 Beheer van computerfaciliteiten	0	0	0

# Faillissementsstatistiek in 2007

## Faillissementsstatistiek, verdeling naar activiteit, klasse van tewerkstelling en per Gewest

### Aantal ingeleide faillissementsdossiers in januari 2007 : Waalse Gewest

Activiteit	Klasse van tewerkstelling						
	0 - 4	5 - 9	10 - 19	20 - 49	50 - 99	100 - 199	200 - 499
62.09 Overige diensten op het gebied van informatietechnologie en computer	2	0	0	0	0	0	0
63 Dienstverlenende activiteiten op het gebied van informatie	0	0	0	0	0	0	0
63.1 Gegevensverwerking, webhosting en aanverwante activiteiten; webportalen	0	0	0	0	0	0	0
63.11 Gegevensverwerking, webhosting en aanverwante activiteiten	0	0	0	0	0	0	0
63.12 Webportalen	0	0	0	0	0	0	0
63.9 Overige dienstverlenende activiteiten op het gebied van informatie	0	0	0	0	0	0	0
63.91 Persagentschappen	0	0	0	0	0	0	0
63.99 Overige dienstverlenende activiteiten op het gebied van informatie, n.e.g.	0	0	0	0	0	0	0
<b>K Financiële activiteiten en verzekeringen</b>	<b>2</b>	<b>0</b>	<b>1</b>	<b>0</b>	<b>0</b>	<b>0</b>	<b>0</b>
64 Financiële dienstverlening, exclusief verzekeringen en pensioenfondsen	0	0	0	0	0	0	0
64.1 Geldscheppende financiële instellingen	0	0	0	0	0	0	0
64.19 Overige geldscheppende financiële instellingen	0	0	0	0	0	0	0
64.2 Holdings	0	0	0	0	0	0	0
64.20 Holdings	0	0	0	0	0	0	0
64.3 Beleggingstrusts en -fondsen en vergelijkbare financiële instellingen	0	0	0	0	0	0	0
64.30 Beleggingstrusts en -fondsen en vergelijkbare financiële instellingen	0	0	0	0	0	0	0
64.9 Overige financiële dienstverlening/exclusief verzekeringen en pensioenfondsen	0	0	0	0	0	0	0
64.91 Financiële lease	0	0	0	0	0	0	0
64.92 Overige kredietverstrekking	0	0	0	0	0	0	0
64.99 Overige financiële dienstverlening/exclusief verzekeringen en pensioenfondsen, n.e.g.	0	0	0	0	0	0	0
65 Verzekeringen en pensioenfondsen, exclusief verplichte sociale verzekeringen	0	0	0	0	0	0	0
65.1 Verzekeringen	0	0	0	0	0	0	0
65.11 Levensverzekeringen	0	0	0	0	0	0	0
65.12 Levensverzekeringen	0	0	0	0	0	0	0
66 Ondersteunende activiteiten voor verzekeringen en pensioenfondsen	2	0	1	0	0	0	0
66.1 Ondersteunende activiteiten in verband met financiële diensten, exclusief verzekeringen en pensioenfondsen	0	0	0	0	0	0	0
66.11 Beheer van financiële markten	0	0	0	0	0	0	0
66.12 Effecten- en goederenhandel	0	0	0	0	0	0	0
66.19 Overige ondersteunende activiteiten in verband met financiële diensten, exclusief verzekeringen en pensioenfondsen	0	0	0	0	0	0	0
66.2 Ondersteunende activiteiten in verband met verzekeringen en pensioenfondsen	2	0	1	0	0	0	0
66.21 Risicoanalisten en schadetakateurs	0	0	0	0	0	0	0
66.22 Verzekeringsagenten en -makelaars	2	0	1	0	0	0	0
66.29 Overige ondersteunende activiteiten in verband met verzekeringen en pensioenfondsen	0	0	0	0	0	0	0



**Faillissementsstatistiek, verdeling naar activiteit, klasse van tewerkstelling en per Gewest****Aantal ingeleide faillissementsdossiers in januari 2007 : Waalse Gewest**

	Activiteit	Klasse van tewerkstelling		Totaal
		500 - 999	1000 en meer	
62.09	Overige diensten op het gebied van informatietechnologie en computer	0	0	2
63	Dienstverlenende activiteiten op het gebied van informatie	0	0	0
63.1	Gegevensverwerking, webhosting en aanverwante activiteiten; webportalen	0	0	0
63.11	Gegevensverwerking, webhosting en aanverwante activiteiten	0	0	0
63.12	Webportalen	0	0	0
63.9	Overige dienstverlenende activiteiten op het gebied van informatie	0	0	0
63.91	Persagentschappen	0	0	0
63.99	Overige dienstverlenende activiteiten op het gebied van informatie, n.e.g.	0	0	0
<b>K</b>	<b>Financiële activiteiten en verzekeringen</b>	<b>0</b>	<b>0</b>	<b>3</b>
64	Financiële dienstverlening, exclusief verzekeringen en pensioenfondsen	0	0	0
64.1	Geldscheppende financiële instellingen	0	0	0
64.19	Overige geldscheppende financiële instellingen	0	0	0
64.2	Holdings	0	0	0
64.20	Holdings	0	0	0
64.3	Beleggingstruists en -fondsen en vergelijkbare financiële instellingen	0	0	0
64.30	Beleggingstruists en -fondsen en vergelijkbare financiële instellingen	0	0	0
64.9	Overige financiële dienstverlening/exclusief verzekeringen en pensioenfondsen	0	0	0
64.91	Financiële lease	0	0	0
64.92	Overige kredietverstrekking	0	0	0
64.99	Overige financiële dienstverlening/exclusief verzekeringen en pensioenfondsen, n.e.g.	0	0	0
65	Verzekeringen en pensioenfondsen, exclusief verplichte sociale verzekeringen	0	0	0
65.1	Verzekeringen	0	0	0
65.11	Levensverzekeringen	0	0	0
65.12	Levensverzekeringen	0	0	0
66	Ondersteunende activiteiten voor verzekeringen en pensioenfondsen	0	0	3
66.1	Ondersteunende activiteiten in verband met financiële diensten, exclusief verzekeringen en pensioenfondsen	0	0	0
66.11	Beheer van financiële markten	0	0	0
66.12	Effecten- en goederenhandel	0	0	0
66.19	Overige ondersteunende activiteiten in verband met financiële diensten, exclusief verzekeringen en pensioenfondsen	0	0	0
66.2	Ondersteunende activiteiten in verband met verzekeringen en pensioenfondsen	0	0	3
66.21	Risicoanalisten en schadetaxateurs	0	0	0
66.22	Verzekeringsagenten en -makelaars	0	0	3
66.29	Overige ondersteunende activiteiten in verband met verzekeringen en pensioenfondsen	0	0	0

# Faillissementsstatistiek in 2007

## Faillissementsstatistiek, verdeling naar activiteit, klasse van tewerkstelling en per Gewest

### Aantal ingeleide faillissementsdossiers in januari 2007 : Waalse Gewest

Activiteit	Klasse van tewerkstelling						
	0 - 4	5 - 9	10 - 19	20 - 49	50 - 99	100 - 199	200 - 499
66.3 Vermogensbeheer	0	0	0	0	0	0	0
66.30 Vermogensbeheer	0	0	0	0	0	0	0
<b>L Exploitatie van en handel in onroerend goed</b>	<b>3</b>	<b>0</b>	<b>0</b>	<b>0</b>	<b>0</b>	<b>0</b>	<b>0</b>
68 Exploitatie van en handel in onroerend goed	3	0	0	0	0	0	0
68.1 Handel in eigen onroerend goed	0	0	0	0	0	0	0
68.10 Handel in eigen onroerend goed	0	0	0	0	0	0	0
68.2 Verhuur en exploitatie van eigen of geleased onroerend goed	2	0	0	0	0	0	0
68.20 Verhuur en exploitatie van eigen of geleased onroerend goed	2	0	0	0	0	0	0
68.3 Bemiddeling in en beheer van onroerend goed voor een vast bedrag of op contractbasis	1	0	0	0	0	0	0
68.31 Bemiddeling in onroerend goed	0	0	0	0	0	0	0
68.32 Beheer van onroerend goed voor een vast bedrag of op contractbasis	1	0	0	0	0	0	0
<b>M Vrije beroepen en wetenschappelijke en technische activiteiten</b>	<b>10</b>	<b>0</b>	<b>0</b>	<b>0</b>	<b>0</b>	<b>0</b>	<b>0</b>
69 Rechtskundige en boekhoudkundige dienstverlening	2	0	0	0	0	0	0
69.1 Rechtskundige dienstverlening	0	0	0	0	0	0	0
69.10 Rechtskundige dienstverlening	0	0	0	0	0	0	0
69.2 Accountants, boekhouders en belastingconsulenten	2	0	0	0	0	0	0
69.20 Accountants, boekhouders en belastingconsulenten	2	0	0	0	0	0	0
70 Activiteiten van hoofdkantoren; adviesbureaus op het gebied van bedrijfsbeheer	1	0	0	0	0	0	0
70.1 Activiteiten van hoofdkantoren	0	0	0	0	0	0	0
70.10 Activiteiten van hoofdkantoren	0	0	0	0	0	0	0
70.2 Adviesbureaus op het gebied van bedrijfsbeheer	1	0	0	0	0	0	0
70.21 Adviesbureaus op het gebied van public relations en communicatie	0	0	0	0	0	0	0
70.22 Overige adviesbureaus op het gebied van bedrijfsbeheer; adviesbureaus op het gebied van bedrijfsvoering	1	0	0	0	0	0	0
71 Architecten en ingenieurs; technische testen en toetsen	1	0	0	0	0	0	0
71.1 Architecten, ingenieurs en aanverwante technische adviseurs	0	0	0	0	0	0	0
71.11 Architecten	0	0	0	0	0	0	0
71.12 Ingenieurs en aanverwante technische adviseurs	0	0	0	0	0	0	0
71.2 Technische testen en toetsen	1	0	0	0	0	0	0
71.20 Technische testen en toetsen	1	0	0	0	0	0	0
72 Speur- en ontwikkelingswerk op wetenschappelijk gebied	0	0	0	0	0	0	0
72.1 Speur- en ontwikkelingswerk op natuurwetenschappelijk gebied	0	0	0	0	0	0	0
72.11 Speur- en ontwikkelingswerk op biotechnologisch gebied	0	0	0	0	0	0	0
72.19 Overig speur- en ontwikkelingswerk op natuurwetenschappelijk gebied	0	0	0	0	0	0	0
72.2 Speur- en ontwikkelingswerk op het gebied van de maatschappij- en geesteswetenschappen	0	0	0	0	0	0	0
72.20 Speur- en ontwikkelingswerk op het gebied van de maatschappij- en geesteswetenschappen	0	0	0	0	0	0	0

---

**Faillissementsstatistiek, verdeling naar activiteit, klasse van tewerkstelling en per Gewest**


---

**Aantal ingeleide faillissementsdossiers in januari 2007 : Waalse Gewest**

Activiteit	Klasse van tewerkstelling		Totaal
	500 - 999	1000 en meer	
66.3 Vermogensbeheer	0	0	0
66.30 Vermogensbeheer	0	0	0
<b>L Exploitatie van en handel in onroerend goed</b>	<b>0</b>	<b>0</b>	<b>3</b>
68 Exploitatie van en handel in onroerend goed	0	0	3
68.1 Handel in eigen onroerend goed	0	0	0
68.10 Handel in eigen onroerend goed	0	0	0
68.2 Verhuur en exploitatie van eigen of geleased onroerend goed	0	0	2
68.20 Verhuur en exploitatie van eigen of geleased onroerend goed	0	0	2
68.3 Bemiddeling in en beheer van onroerend goed voor een vast bedrag of op contractbasis	0	0	1
68.31 Bemiddeling in onroerend goed	0	0	0
68.32 Beheer van onroerend goed voor een vast bedrag of op contractbasis	0	0	1
<b>M Vrije beroepen en wetenschappelijke en technische activiteiten</b>	<b>0</b>	<b>0</b>	<b>10</b>
69 Rechtskundige en boekhoudkundige dienstverlening	0	0	2
69.1 Rechtskundige dienstverlening	0	0	0
69.10 Rechtskundige dienstverlening	0	0	0
69.2 Accountants, boekhouders en belastingconsulenten	0	0	2
69.20 Accountants, boekhouders en belastingconsulenten	0	0	2
70 Activiteiten van hoofdkantoren; adviesbureaus op het gebied van bedrijfsbeheer	0	0	1
70.1 Activiteiten van hoofdkantoren	0	0	0
70.10 Activiteiten van hoofdkantoren	0	0	0
70.2 Adviesbureaus op het gebied van bedrijfsbeheer	0	0	1
70.21 Adviesbureaus op het gebied van public relations en communicatie	0	0	0
70.22 Overige adviesbureaus op het gebied van bedrijfsbeheer; adviesbureaus op het gebied van bedrijfsvoering	0	0	1
71 Architecten en ingenieurs; technische testen en toetsen	0	0	1
71.1 Architecten, ingenieurs en aanverwante technische adviseurs	0	0	0
71.11 Architecten	0	0	0
71.12 Ingenieurs en aanverwante technische adviseurs	0	0	0
71.2 Technische testen en toetsen	0	0	1
71.20 Technische testen en toetsen	0	0	1
72 Speur- en ontwikkelingswerk op wetenschappelijk gebied	0	0	0
72.1 Speur- en ontwikkelingswerk op natuurwetenschappelijk gebied	0	0	0
72.11 Speur- en ontwikkelingswerk op biotechnologisch gebied	0	0	0
72.19 Overig speur- en ontwikkelingswerk op natuurwetenschappelijk gebied	0	0	0
72.2 Speur- en ontwikkelingswerk op het gebied van de maatschappij- en geesteswetenschappen	0	0	0
72.20 Speur- en ontwikkelingswerk op het gebied van de maatschappij- en geesteswetenschappen	0	0	0

---

# Faillissementsstatistiek in 2007

## Faillissementsstatistiek, verdeling naar activiteit, klasse van tewerkstelling en per Gewest

### Aantal ingeleide faillissementsdossiers in januari 2007 : Waalse Gewest

Activiteit		Klasse van tewerkstelling						
		0 - 4	5 - 9	10 - 19	20 - 49	50 - 99	100 - 199	200 - 499
73	Reclamewezen en marktonderzoek	5	0	0	0	0	0	0
73.1	Reclamewezen	3	0	0	0	0	0	0
73.11	Reclamebureaus	3	0	0	0	0	0	0
73.12	Mediarepresentatie	0	0	0	0	0	0	0
73.2	Markt- en opinieonderzoekbureaus	2	0	0	0	0	0	0
73.20	Markt- en opinieonderzoekbureaus	2	0	0	0	0	0	0
74	Overige vrije beroepen en overige wetenschappelijke en technische activiteiten	1	0	0	0	0	0	0
74.1	Gespecialiseerde designers	0	0	0	0	0	0	0
74.10	Gespecialiseerde designers	0	0	0	0	0	0	0
74.2	Fotografen	1	0	0	0	0	0	0
74.20	Fotografen	1	0	0	0	0	0	0
74.3	Vertalers en tolken	0	0	0	0	0	0	0
74.30	Vertalers en tolken	0	0	0	0	0	0	0
74.9	Overige vrije beroepen en overige wetenschappelijke en technische activiteiten, n.e.g.	0	0	0	0	0	0	0
74.90	Overige vrije beroepen en overige wetenschappelijke en technische activiteiten, n.e.g.	0	0	0	0	0	0	0
75	Veterinaire diensten	0	0	0	0	0	0	0
75.0	Veterinaire diensten	0	0	0	0	0	0	0
75.00	Veterinaire diensten	0	0	0	0	0	0	0
<b>N</b>	<b>Administratieve en ondersteunende diensten</b>	<b>5</b>	<b>1</b>	<b>0</b>	<b>0</b>	<b>0</b>	<b>0</b>	<b>0</b>
77	Verhuur en lease	2	0	0	0	0	0	0
77.1	Verhuur en lease van auto's	0	0	0	0	0	0	0
77.11	Verhuur en lease van personenauto's en andere lichte auto's	0	0	0	0	0	0	0
77.12	Verhuur en lease van vrachtauto's	0	0	0	0	0	0	0
77.2	Verhuur en lease van consumentenartikelen	2	0	0	0	0	0	0
77.21	Verhuur en lease van sport- en recreatieartikelen	0	0	0	0	0	0	0
77.22	Verhuur van videobanden, dvd's en cd's	1	0	0	0	0	0	0
77.29	Verhuur en lease van andere consumentenartikelen	1	0	0	0	0	0	0
77.3	Verhuur en lease van andere machines en werktuigen en andere materiële goederen	0	0	0	0	0	0	0
77.31	Verhuur en lease van landbouwmachines en -werktuigen	0	0	0	0	0	0	0
77.32	Verhuur en lease van machines en installaties voor de bouwnijverheid en de weg- en waterbouw	0	0	0	0	0	0	0
77.33	Verhuur en lease van kantoormachines, inclusief computers	0	0	0	0	0	0	0
77.34	Verhuur en lease van schepen	0	0	0	0	0	0	0
77.35	Verhuur en lease van luchtvaartuigen	0	0	0	0	0	0	0
77.39	Verhuur en lease van andere machines en werktuigen en andere materiële goederen, n.e.g.	0	0	0	0	0	0	0
78	Arbeidsbemiddeling en personeelswerk	0	0	0	0	0	0	0

**Faillissementsstatistiek, verdeling naar activiteit, klasse van tewerkstelling en per Gewest****Aantal ingeleide faillissementsdossiers in januari 2007 : Waalse Gewest**

Activiteit	Klasse van tewerkstelling		Totaal
	500 - 999	1000 en meer	
73 Reclamewezen en marktonderzoek	0	0	5
73.1 Reclamewezen	0	0	3
73.11 Reclamebureaus	0	0	3
73.12 Mediarepresentatie	0	0	0
73.2 Markt- en opinieonderzoekbureaus	0	0	2
73.20 Markt- en opinieonderzoekbureaus	0	0	2
74 Overige vrije beroepen en overige wetenschappelijke en technische activiteiten	0	0	1
74.1 Gespecialiseerde designers	0	0	0
74.10 Gespecialiseerde designers	0	0	0
74.2 Fotografen	0	0	1
74.20 Fotografen	0	0	1
74.3 Vertalers en tolken	0	0	0
74.30 Vertalers en tolken	0	0	0
74.9 Overige vrije beroepen en overige wetenschappelijke en technische activiteiten, n.e.g.	0	0	0
74.90 Overige vrije beroepen en overige wetenschappelijke en technische activiteiten, n.e.g.	0	0	0
75 Veterinaire diensten	0	0	0
75.0 Veterinaire diensten	0	0	0
75.00 Veterinaire diensten	0	0	0
<b>N Administratieve en ondersteunende diensten</b>	<b>0</b>	<b>0</b>	<b>6</b>
77 Verhuur en lease	0	0	2
77.1 Verhuur en lease van auto's	0	0	0
77.11 Verhuur en lease van personenauto's en andere lichte auto's	0	0	0
77.12 Verhuur en lease van vrachtauto's	0	0	0
77.2 Verhuur en lease van consumentenartikelen	0	0	2
77.21 Verhuur en lease van sport- en recreatieartikelen	0	0	0
77.22 Verhuur van videobanden, dvd's en cd's	0	0	1
77.29 Verhuur en lease van andere consumentenartikelen	0	0	1
77.3 Verhuur en lease van andere machines en werktuigen en andere materiële goederen	0	0	0
77.31 Verhuur en lease van landbouwmachines en -werktuigen	0	0	0
77.32 Verhuur en lease van machines en installaties voor de bouwnijverheid en de weg- en waterbouw	0	0	0
77.33 Verhuur en lease van kantoormachines, inclusief computers	0	0	0
77.34 Verhuur en lease van schepen	0	0	0
77.35 Verhuur en lease van luchtvaartuigen	0	0	0
77.39 Verhuur en lease van andere machines en werktuigen en andere materiële goederen, n.e.g.	0	0	0
78 Arbeidsbemiddeling en personeelswerk	0	0	0

# Faillissementsstatistiek in 2007

## Faillissementsstatistiek, verdeling naar activiteit, klasse van tewerkstelling en per Gewest

### Aantal ingeleide faillissementsdossiers in januari 2007 : Waalse Gewest

Activiteit		Klasse van tewerkstelling						
		0 - 4	5 - 9	10 - 19	20 - 49	50 - 99	100 - 199	200 - 499
78.1	Arbeidsbureaus	0	0	0	0	0	0	0
78.10	Arbeidsbureaus	0	0	0	0	0	0	0
78.2	Uitzendbureaus	0	0	0	0	0	0	0
78.20	Uitzendbureaus	0	0	0	0	0	0	0
78.3	Andere vormen van arbeidsbemiddeling	0	0	0	0	0	0	0
78.30	Andere vormen van arbeidsbemiddeling	0	0	0	0	0	0	0
79	Reisbureaus, reisorganisatoren, reserveringsbureaus en aanverwante activiteiten	1	0	0	0	0	0	0
79.1	Reisbureaus en reisorganisatoren	1	0	0	0	0	0	0
79.11	Reisbureaus	1	0	0	0	0	0	0
79.12	Reisorganisatoren	0	0	0	0	0	0	0
79.9	Reserveringsbureaus en aanverwante activiteiten	0	0	0	0	0	0	0
79.90	Reserveringsbureaus en aanverwante activiteiten	0	0	0	0	0	0	0
80	Beveiligings- en opsporingsdiensten	0	0	0	0	0	0	0
80.1	Particuliere beveiliging	0	0	0	0	0	0	0
80.10	Particuliere beveiliging	0	0	0	0	0	0	0
80.2	Diensten in verband met beveiligingssystemen	0	0	0	0	0	0	0
80.20	Diensten in verband met beveiligingssystemen	0	0	0	0	0	0	0
80.3	Opsporingsdiensten	0	0	0	0	0	0	0
80.30	Opsporingsdiensten	0	0	0	0	0	0	0
81	Diensten in verband met gebouwen; landschapsverzorging	1	1	0	0	0	0	0
81.1	Diverse ondersteunende activiteiten ten behoeve van voorzieningen	0	0	0	0	0	0	0
81.10	Diverse ondersteunende activiteiten ten behoeve van voorzieningen	0	0	0	0	0	0	0
81.2	Reiniging	0	1	0	0	0	0	0
81.21	Algemene reiniging van gebouwen	0	1	0	0	0	0	0
81.22	Overige reiniging van gebouwen; industriële reiniging	0	0	0	0	0	0	0
81.29	Andere reinigingsactiviteiten	0	0	0	0	0	0	0
81.3	Landschapsverzorging	1	0	0	0	0	0	0
81.30	Landschapsverzorging	1	0	0	0	0	0	0
82	Administratieve en ondersteunende activiteiten ten behoeve van kantoren en overige zakelijke activiteiten	1	0	0	0	0	0	0
82.1	Administratieve en ondersteunende activiteiten ten behoeve van kantoren	1	0	0	0	0	0	0
82.11	Diverse administratieve activiteiten ten behoeve van kantoren	0	0	0	0	0	0	0
82.19	Fotokopiëren, documentvoorbereiding en andere gespecialiseerde ondersteunende activiteiten ten behoeve van kantoren	1	0	0	0	0	0	0
82.2	Callcenters	0	0	0	0	0	0	0
82.20	Callcenters	0	0	0	0	0	0	0

**Faillissementsstatistiek, verdeling naar activiteit, klasse van tewerkstelling en per Gewest**
**Aantal ingeleide faillissementsdossiers in januari 2007 : Waalse Gewest**

Activiteit	Klasse van tewerkstelling		Totaal
	500 - 999	1000 en meer	
78.1 Arbeidsbureaus	0	0	0
78.10 Arbeidsbureaus	0	0	0
78.2 Uitzendbureaus	0	0	0
78.20 Uitzendbureaus	0	0	0
78.3 Andere vormen van arbeidsbemiddeling	0	0	0
78.30 Andere vormen van arbeidsbemiddeling	0	0	0
79 Reisbureaus, reisorganisatoren, reserveringsbureaus en aanverwante activiteiten	0	0	1
79.1 Reisbureaus en reisorganisatoren	0	0	1
79.11 Reisbureaus	0	0	1
79.12 Reisorganisatoren	0	0	0
79.9 Reserveringsbureaus en aanverwante activiteiten	0	0	0
79.90 Reserveringsbureaus en aanverwante activiteiten	0	0	0
80 Beveiligings- en opsporingsdiensten	0	0	0
80.1 Particuliere beveiliging	0	0	0
80.10 Particuliere beveiliging	0	0	0
80.2 Diensten in verband met beveiligingssystemen	0	0	0
80.20 Diensten in verband met beveiligingssystemen	0	0	0
80.3 Opsporingsdiensten	0	0	0
80.30 Opsporingsdiensten	0	0	0
81 Diensten in verband met gebouwen; landschapsverzorging	0	0	2
81.1 Diverse ondersteunende activiteiten ten behoeve van voorzieningen	0	0	0
81.10 Diverse ondersteunende activiteiten ten behoeve van voorzieningen	0	0	0
81.2 Reiniging	0	0	1
81.21 Algemene reiniging van gebouwen	0	0	1
81.22 Overige reiniging van gebouwen; industriële reiniging	0	0	0
81.29 Andere reinigingsactiviteiten	0	0	0
81.3 Landschapsverzorging	0	0	1
81.30 Landschapsverzorging	0	0	1
82 Administratieve en ondersteunende activiteiten ten behoeve van kantoren en overige zakelijke activiteiten	0	0	1
82.1 Administratieve en ondersteunende activiteiten ten behoeve van kantoren	0	0	1
82.11 Diverse administratieve activiteiten ten behoeve van kantoren	0	0	0
82.19 Fotokopiëren, documentvoorbereiding en andere gespecialiseerde ondersteunende activiteiten ten behoeve van kantoren	0	0	1
82.2 Callcenters	0	0	0
82.20 Callcenters	0	0	0

# Faillissementsstatistiek in 2007

## Faillissementsstatistiek, verdeling naar activiteit, klasse van tewerkstelling en per Gewest

### Aantal ingeleide faillissementsdossiers in januari 2007 : Waalse Gewest

Activiteit		Klasse van tewerkstelling						
		0 - 4	5 - 9	10 - 19	20 - 49	50 - 99	100 - 199	200 - 499
82.3	Organisatie van congressen en beurzen	0	0	0	0	0	0	0
82.30	Organisatie van congressen en beurzen	0	0	0	0	0	0	0
82.9	Zakelijke dienstverlening, n.e.g.	0	0	0	0	0	0	0
82.91	Incasso- en kredietbureaus	0	0	0	0	0	0	0
82.92	Verpakkingsbedrijven	0	0	0	0	0	0	0
82.99	Overige zakelijke dienstverlening, n.e.g.	0	0	0	0	0	0	0
<b>O</b>	<b>Openbaar bestuur en defensie; verplichte sociale verzekeringen</b>	<b>0</b>	<b>0</b>	<b>0</b>	<b>0</b>	<b>0</b>	<b>0</b>	<b>0</b>
84	Openbaar bestuur en defensie; verplichte sociale verzekeringen	0	0	0	0	0	0	0
84.1	Openbaar bestuur	0	0	0	0	0	0	0
84.11	Algemeen overheidsbestuur	0	0	0	0	0	0	0
84.12	Openbaar bestuur op het gebied van gezondheidszorg, onderwijs, cultuur en andere sociale dienstverlening, exclusief sociale verzekeringen	0	0	0	0	0	0	0
84.2	Algemene overheidsdiensten	0	0	0	0	0	0	0
84.24	Openbare orde en veiligheid	0	0	0	0	0	0	0
<b>P</b>	<b>Onderwijs</b>	<b>0</b>	<b>0</b>	<b>0</b>	<b>0</b>	<b>0</b>	<b>0</b>	<b>0</b>
85	Onderwijs	0	0	0	0	0	0	0
85.2	Basisonderwijs	0	0	0	0	0	0	0
85.20	Basisonderwijs	0	0	0	0	0	0	0
85.3	Voortgezet onderwijs	0	0	0	0	0	0	0
85.31	Algemeen vormend voortgezet onderwijs	0	0	0	0	0	0	0
85.32	Voortgezet technisch en beroepsonderwijs	0	0	0	0	0	0	0
85.5	Overig onderwijs	0	0	0	0	0	0	0
85.51	Sport- en recreatieonderwijs	0	0	0	0	0	0	0
85.52	Cultureel onderwijs	0	0	0	0	0	0	0
85.53	Autorijscholen	0	0	0	0	0	0	0
85.59	Overig onderwijs, n.e.g.	0	0	0	0	0	0	0
85.6	Onderwijsondersteunende activiteiten	0	0	0	0	0	0	0
85.60	Onderwijsondersteunende activiteiten	0	0	0	0	0	0	0
<b>Q</b>	<b>Menselijke gezondheidszorg en maatschappelijke dienstverlening</b>	<b>2</b>	<b>0</b>	<b>0</b>	<b>0</b>	<b>0</b>	<b>0</b>	<b>0</b>
86	Menselijke gezondheidszorg	2	0	0	0	0	0	0
86.1	Ziekenhuizen	0	0	0	0	0	0	0
86.10	Ziekenhuizen	0	0	0	0	0	0	0
86.2	Praktijken van artsen en tandartsen	0	0	0	0	0	0	0
86.21	Huisartspraktijken	0	0	0	0	0	0	0
86.22	Praktijken van specialisten	0	0	0	0	0	0	0
86.23	Tandartspraktijken	0	0	0	0	0	0	0
86.9	Overige menselijke gezondheidszorg	2	0	0	0	0	0	0
86.90	Overige menselijke gezondheidszorg	2	0	0	0	0	0	0
87	Tehuizen	0	0	0	0	0	0	0



**Faillissementsstatistiek, verdeling naar activiteit, klasse van tewerkstelling en per Gewest****Aantal ingeleide faillissementsdossiers in januari 2007 : Waalse Gewest**

Activiteit	Klasse van tewerkstelling		Totaal
	500 - 999	1000 en meer	
82.3 Organisatie van congressen en beurzen	0	0	0
82.30 Organisatie van congressen en beurzen	0	0	0
82.9 Zakelijke dienstverlening, n.e.g.	0	0	0
82.91 Incasso- en kredietbureaus	0	0	0
82.92 Verpakkingsbedrijven	0	0	0
82.99 Overige zakelijke dienstverlening, n.e.g.	0	0	0
<b>O Openbaar bestuur en defensie; verplichte sociale verzekeringen</b>	<b>0</b>	<b>0</b>	<b>0</b>
84 Openbaar bestuur en defensie; verplichte sociale verzekeringen	0	0	0
84.1 Openbaar bestuur	0	0	0
84.11 Algemeen overheidsbestuur	0	0	0
84.12 Openbaar bestuur op het gebied van gezondheidszorg, onderwijs, cultuur en andere sociale dienstverlening, exclusief sociale verzekeringen	0	0	0
84.2 Algemene overheidsdiensten	0	0	0
84.24 Openbare orde en veiligheid	0	0	0
<b>P Onderwijs</b>	<b>0</b>	<b>0</b>	<b>0</b>
85 Onderwijs	0	0	0
85.2 Basisonderwijs	0	0	0
85.20 Basisonderwijs	0	0	0
85.3 Voortgezet onderwijs	0	0	0
85.31 Algemeen vormend voortgezet onderwijs	0	0	0
85.32 Voortgezet technisch en beroepsonderwijs	0	0	0
85.5 Overig onderwijs	0	0	0
85.51 Sport- en recreatieonderwijs	0	0	0
85.52 Cultureel onderwijs	0	0	0
85.53 Autorijscholen	0	0	0
85.59 Overig onderwijs, n.e.g.	0	0	0
85.6 Onderwijsondersteunende activiteiten	0	0	0
85.60 Onderwijsondersteunende activiteiten	0	0	0
<b>Q Menselijke gezondheidszorg en maatschappelijke dienstverlening</b>	<b>0</b>	<b>0</b>	<b>2</b>
86 Menselijke gezondheidszorg	0	0	2
86.1 Ziekenhuizen	0	0	0
86.10 Ziekenhuizen	0	0	0
86.2 Praktijken van artsen en tandartsen	0	0	0
86.21 Huisartspraktijken	0	0	0
86.22 Praktijken van specialisten	0	0	0
86.23 Tandartspraktijken	0	0	0
86.9 Overige menselijke gezondheidszorg	0	0	2
86.90 Overige menselijke gezondheidszorg	0	0	2
87 Tehuizen	0	0	0

# Faillissementsstatistiek in 2007

## Faillissementsstatistiek, verdeling naar activiteit, klasse van tewerkstelling en per Gewest

### Aantal ingeleide faillissementsdossiers in januari 2007 : Waalse Gewest

Activiteit		Klasse van tewerkstelling						
		0 - 4	5 - 9	10 - 19	20 - 49	50 - 99	100 - 199	200 - 499
87.1	Verpleegtehuizen	0	0	0	0	0	0	0
87.10	Verpleegtehuizen	0	0	0	0	0	0	0
87.2	Inrichtingen voor geestelijk en psychisch gehandicapten en drugsgebruikers	0	0	0	0	0	0	0
87.20	Inrichtingen voor geestelijk en psychisch gehandicapten en drugsgebruikers	0	0	0	0	0	0	0
87.3	Thuisverzorging voor ouderen en lichamelijk gehandicapten	0	0	0	0	0	0	0
87.30	Tehuizen voor ouderen en lichamelijk gehandicapten	0	0	0	0	0	0	0
87.9	Overige tehuizen	0	0	0	0	0	0	0
87.90	Overige tehuizen	0	0	0	0	0	0	0
88	Maatschappelijke dienstverlening waarbij geen onderdak wordt verschaft	0	0	0	0	0	0	0
88.1	Maatschappelijke dienstverlening waarbij geen onderdak wordt verschaft, voor ouderen en lichamelijk gehandicapten	0	0	0	0	0	0	0
88.10	Maatschappelijke dienstverlening waarbij geen onderdak wordt verschaft, voor ouderen en lichamelijk gehandicapten	0	0	0	0	0	0	0
88.9	Overige maatschappelijke dienstverlening waarbij geen onderdak wordt verschaft	0	0	0	0	0	0	0
88.91	Kinderdagverblijven	0	0	0	0	0	0	0
88.99	Overige maatschappelijke dienstverlening waarbij geen onderdak wordt verschaft, n.e.g.	0	0	0	0	0	0	0
<b>R</b>	<b>Kunst, amusement en recreatie</b>	<b>4</b>	<b>0</b>	<b>0</b>	<b>0</b>	<b>0</b>	<b>0</b>	<b>0</b>
90	Creatieve activiteiten, kunst en amusement	1	0	0	0	0	0	0
90.0	Creatieve activiteiten, kunst en amusement	1	0	0	0	0	0	0
90.01	Uitvoerende kunsten	0	0	0	0	0	0	0
90.02	Ondersteunende activiteiten voor uitvoerende kunsten	1	0	0	0	0	0	0
90.03	Scheppende kunsten	0	0	0	0	0	0	0
90.04	Exploitatie van zalen	0	0	0	0	0	0	0
91	Bibliotheken, archieven, musea en overige culturele activiteiten	0	0	0	0	0	0	0
91.0	Bibliotheken, archieven, musea en overige culturele activiteiten	0	0	0	0	0	0	0
91.01	Bibliotheken en archieven	0	0	0	0	0	0	0
91.02	Musea	0	0	0	0	0	0	0
91.03	Exploitatie van monumenten en dergelijke toeristenattracties	0	0	0	0	0	0	0
91.04	Botanische tuinen, dierentuinen en natuurreservaten	0	0	0	0	0	0	0
92	Loterijen en kansspelen	1	0	0	0	0	0	0
92.0	Loterijen en kansspelen	1	0	0	0	0	0	0
92.00	Loterijen en kansspelen	1	0	0	0	0	0	0
93	Sport, ontspanning en recreatie	2	0	0	0	0	0	0

## Faillissementsstatistiek, verdeling naar activiteit, klasse van tewerkstelling en per Gewest

## Aantal ingeleide faillissementsdossiers in januari 2007 : Waalse Gewest

Activiteit	Klasse van tewerkstelling		Totaal
	500 - 999	1000 en meer	
87.1 Verpleegtehuizen	0	0	0
87.10 Verpleegtehuizen	0	0	0
87.2 Inrichtingen voor geestelijk en psychisch gehandicapten en drugsgebruikers	0	0	0
87.20 Inrichtingen voor geestelijk en psychisch gehandicapten en drugsgebruikers	0	0	0
87.3 Thuisverzorging voor ouderen en lichamelijk gehandicapten	0	0	0
87.30 Tehuizen voor ouderen en lichamelijk gehandicapten	0	0	0
87.9 Overige tehuizen	0	0	0
87.90 Overige tehuizen	0	0	0
88 Maatschappelijke dienstverlening waarbij geen onderdak wordt verschaft	0	0	0
88.1 Maatschappelijke dienstverlening waarbij geen onderdak wordt verschaft, voor ouderen en lichamelijk gehandicapten	0	0	0
88.10 Maatschappelijke dienstverlening waarbij geen onderdak wordt verschaft, voor ouderen en lichamelijk gehandicapten	0	0	0
88.9 Overige maatschappelijke dienstverlening waarbij geen onderdak wordt verschaft	0	0	0
88.91 Kinderdagverblijven	0	0	0
88.99 Overige maatschappelijke dienstverlening waarbij geen onderdak wordt verschaft, n.e.g.	0	0	0
<b>R Kunst, amusement en recreatie</b>	<b>0</b>	<b>0</b>	<b>4</b>
90 Creatieve activiteiten, kunst en amusement	0	0	1
90.0 Creatieve activiteiten, kunst en amusement	0	0	1
90.01 Uitvoerende kunsten	0	0	0
90.02 Ondersteunende activiteiten voor uitvoerende kunsten	0	0	1
90.03 Scheppende kunsten	0	0	0
90.04 Exploitatie van zalen	0	0	0
91 Bibliotheken, archieven, musea en overige culturele activiteiten	0	0	0
91.0 Bibliotheken, archieven, musea en overige culturele activiteiten	0	0	0
91.01 Bibliotheken en archieven	0	0	0
91.02 Musea	0	0	0
91.03 Exploitatie van monumenten en dergelijke toeristenattracties	0	0	0
91.04 Botanische tuinen, dierentuinen en natuurreservaten	0	0	0
92 Loterijen en kansspelen	0	0	1
92.0 Loterijen en kansspelen	0	0	1
92.00 Loterijen en kansspelen	0	0	1
93 Sport, ontspanning en recreatie	0	0	2

## Faillissementsstatistiek in 2007

### Faillissementsstatistiek, verdeling naar activiteit, klasse van tewerkstelling en per Gewest

#### Aantal ingeleide faillissementsdossiers in januari 2007 : Waalse Gewest

Activiteit	Klasse van tewerkstelling						
	0 - 4	5 - 9	10 - 19	20 - 49	50 - 99	100 - 199	200 - 499
93.1 Sport	1	0	0	0	0	0	0
93.11 Exploitatie van sportaccommodaties	0	0	0	0	0	0	0
93.12 Sportclubs	1	0	0	0	0	0	0
93.13 Fitnesscentra	0	0	0	0	0	0	0
93.19 Overige sport	0	0	0	0	0	0	0
93.2 Ontspanning en recreatie	1	0	0	0	0	0	0
93.21 Pret- en themaparken	0	0	0	0	0	0	0
93.29 Overige ontspanning en recreatie	1	0	0	0	0	0	0
<b>S Overige diensten</b>	<b>4</b>	<b>0</b>	<b>0</b>	<b>0</b>	<b>0</b>	<b>0</b>	<b>0</b>
94 Verenigingen	0	0	0	0	0	0	0
94.1 Bedrijfs-, werkgevers- en beroepsorganisaties	0	0	0	0	0	0	0
94.11 Bedrijfs- en werkgeversorganisaties	0	0	0	0	0	0	0
94.12 Beroepsorganisaties	0	0	0	0	0	0	0
94.9 Overige verenigingen	0	0	0	0	0	0	0
94.92 Politieke organisaties	0	0	0	0	0	0	0
94.99 Overige verenigingen, n.e.g.	0	0	0	0	0	0	0
95 Reparatie van computers en consumentenartikelen	0	0	0	0	0	0	0
95.1 Reparatie van computers en communicatieapparatuur	0	0	0	0	0	0	0
95.11 Reparatie van computers en randapparatuur	0	0	0	0	0	0	0
95.12 Reparatie van communicatieapparatuur	0	0	0	0	0	0	0
95.2 Reparatie van consumentenartikelen	0	0	0	0	0	0	0
95.21 Reparatie van consumentenelektronica	0	0	0	0	0	0	0
95.22 Reparatie van huishoudapparaten en van werktuigen voor gebruik in huis en tuin	0	0	0	0	0	0	0
95.23 Reparatie van schoeisel en lederwaren	0	0	0	0	0	0	0
95.24 Reparatie van meubelen en stoffering	0	0	0	0	0	0	0
95.25 Reparatie van uurwerken en sieraden	0	0	0	0	0	0	0
95.29 Reparatie van andere consumentenartikelen	0	0	0	0	0	0	0
96 Overige persoonlijke diensten	4	0	0	0	0	0	0
96.0 Overige persoonlijke diensten	4	0	0	0	0	0	0
96.01 Wassen en (chemisch) reinigen van textiel en bontproducten	0	0	0	0	0	0	0
96.02 Haar- en schoonheidsverzorging	3	0	0	0	0	0	0
96.03 Begrafniswezen	0	0	0	0	0	0	0
96.04 Sauna's, solaría, baden enz.	1	0	0	0	0	0	0
96.09 Overige persoonlijke diensten, n.e.g.	0	0	0	0	0	0	0

**Faillissementsstatistiek, verdeling naar activiteit, klasse van tewerkstelling en per Gewest****Aantal ingeleide faillissementsdossiers in januari 2007 : Waalse Gewest**

Activiteit	Klasse van tewerkstelling		Totaal
	500 - 999	1000 en meer	
93.1 Sport	0	0	1
93.11 Exploitatie van sportaccommodaties	0	0	0
93.12 Sportclubs	0	0	1
93.13 Fitnesscentra	0	0	0
93.19 Overige sport	0	0	0
93.2 Ontspanning en recreatie	0	0	1
93.21 Pret- en themaparken	0	0	0
93.29 Overige ontspanning en recreatie	0	0	1
<b>S Overige diensten</b>	<b>0</b>	<b>0</b>	<b>4</b>
94 Verenigingen	0	0	0
94.1 Bedrijfs-, werkgevers- en beroepsorganisaties	0	0	0
94.11 Bedrijfs- en werkgeversorganisaties	0	0	0
94.12 Beroepsorganisaties	0	0	0
94.9 Overige verenigingen	0	0	0
94.92 Politieke organisaties	0	0	0
94.99 Overige verenigingen, n.e.g.	0	0	0
95 Reparatie van computers en consumentenartikelen	0	0	0
95.1 Reparatie van computers en communicatieapparatuur	0	0	0
95.11 Reparatie van computers en randapparatuur	0	0	0
95.12 Reparatie van communicatieapparatuur	0	0	0
95.2 Reparatie van consumentenartikelen	0	0	0
95.21 Reparatie van consumentenelektronica	0	0	0
95.22 Reparatie van huishoudapparaten en van werktuigen voor gebruik in huis en tuin	0	0	0
95.23 Reparatie van schoeisel en lederwaren	0	0	0
95.24 Reparatie van meubelen en stoffering	0	0	0
95.25 Reparatie van uurwerken en sieraden	0	0	0
95.29 Reparatie van andere consumentenartikelen	0	0	0
96 Overige persoonlijke diensten	0	0	4
96.0 Overige persoonlijke diensten	0	0	4
96.01 Wassen en (chemisch) reinigen van textiel en bontproducten	0	0	0
96.02 Haar- en schoonheidsverzorging	0	0	3
96.03 Begrafniswezen	0	0	0
96.04 Sauna's, solaria, baden enz.	0	0	1
96.09 Overige persoonlijke diensten, n.e.g.	0	0	0

## Faillissementsstatistiek in 2007

### Faillissementsstatistiek, verdeling naar activiteit, klasse van tewerkstelling en per Gewest

#### Aantal ingeleide faillissementsdossiers in januari 2007 : Waalse Gewest

Activiteit		Klasse van tewerkstelling						
		0 - 4	5 - 9	10 - 19	20 - 49	50 - 99	100 - 199	200 - 499
<b>T</b>	<b>Huishoudens als werkgever; niet-gedifferentieerde productie van goederen en diensten door huishoudens voor eigen gebruik</b>	<b>0</b>	<b>0</b>	<b>0</b>	<b>0</b>	<b>0</b>	<b>0</b>	<b>0</b>
97	Huishoudens als werkgever van huishoudelijk personeel	0	0	0	0	0	0	0
97.0	Huishoudens als werkgever van huishoudelijk personeel	0	0	0	0	0	0	0
97.00	Huishoudens als werkgever van huishoudelijk personeel	0	0	0	0	0	0	0
98	Niet-gedifferentieerde productie van goederen en diensten door particuliere huishoudens voor eigen gebruik	0	0	0	0	0	0	0
98.2	Niet-gedifferentieerde productie van goederen en diensten door particuliere huishoudens voor eigen gebruik	0	0	0	0	0	0	0
98.20	Niet-gedifferentieerde productie van goederen en diensten door particuliere huishoudens voor eigen gebruik	0	0	0	0	0	0	0
<b>U</b>	<b>Extraterritoriale organisaties en lichamen</b>	<b>0</b>	<b>0</b>	<b>0</b>	<b>0</b>	<b>0</b>	<b>0</b>	<b>0</b>
99	Extraterritoriale organisaties en lichamen	0	0	0	0	0	0	0
99.0	Extraterritoriale organisaties en lichamen	0	0	0	0	0	0	0
99.00	Extraterritoriale organisaties en lichamen	0	0	0	0	0	0	0
	<b>Onbekende economische activiteit</b>	<b>3</b>	<b>0</b>	<b>0</b>	<b>0</b>	<b>0</b>	<b>0</b>	<b>0</b>
	<b>Totaal</b>	<b>169</b>	<b>11</b>	<b>5</b>	<b>2</b>	<b>1</b>	<b>0</b>	<b>0</b>

---

**Faillissementsstatistiek, verdeling naar activiteit, klasse van tewerkstelling en per Gewest**


---

**Aantal ingeleide faillissementsdossiers in januari 2007 : Waalse Gewest**

	Activiteit	Klasse van tewerkstelling		Totaal
		500 - 999	1000 en meer	
<b>T</b>	<b>Huishoudens als werkgever; niet-gedifferentieerde productie van goederen en diensten door huishoudens voor eigen gebruik</b>	<b>0</b>	<b>0</b>	<b>0</b>
97	Huishoudens als werkgever van huishoudelijk personeel	0	0	0
97.0	Huishoudens als werkgever van huishoudelijk personeel	0	0	0
97.00	Huishoudens als werkgever van huishoudelijk personeel	0	0	0
98	Niet-gedifferentieerde productie van goederen en diensten door particuliere huishoudens voor eigen gebruik	0	0	0
98.2	Niet-gedifferentieerde productie van goederen en diensten door particuliere huishoudens voor eigen gebruik	0	0	0
98.20	Niet-gedifferentieerde productie van goederen en diensten door particuliere huishoudens voor eigen gebruik	0	0	0
<b>U</b>	<b>Extraterritoriale organisaties en lichamen</b>	<b>0</b>	<b>0</b>	<b>0</b>
99	Extraterritoriale organisaties en lichamen	0	0	0
99.0	Extraterritoriale organisaties en lichamen	0	0	0
99.00	Extraterritoriale organisaties en lichamen	0	0	0
	<b>Onbekende economische activiteit</b>	<b>0</b>	<b>0</b>	<b>3</b>
	<b>Totaal</b>	<b>0</b>	<b>0</b>	<b>188</b>

---

# Faillissementsstatistiek in 2007

## Faillissementsstatistiek, verdeling naar activiteit, klasse van tewerkstelling en per Gewest

### Aantal ingeleide faillissementsdossiers in februari 2007 : Waalse Gewest

Activiteit	Klasse van tewerkstelling						
	0 - 4	5 - 9	10 - 19	20 - 49	50 - 99	100 - 199	200 - 499
<b>A Landbouw, bosbouw en visserij</b>	<b>3</b>	<b>0</b>	<b>0</b>	<b>0</b>	<b>0</b>	<b>0</b>	<b>0</b>
01 Teelt van gewassen, veeteelt, jacht en diensten in verband met deze activiteiten	0	0	0	0	0	0	0
01.1 Teelt van eenjarige gewassen	0	0	0	0	0	0	0
01.11 Teelt van granen (m.u.v. rijst), peulgewassen en oliehoudende zaden	0	0	0	0	0	0	0
01.13 Teelt van groenten, meloenen en wortel- en knolgewassen	0	0	0	0	0	0	0
01.19 Teelt van andere eenjarige gewassen	0	0	0	0	0	0	0
01.2 Teelt van meerjarige gewassen	0	0	0	0	0	0	0
01.21 Teelt van druiven	0	0	0	0	0	0	0
01.24 Teelt van pit- en steenvruchten	0	0	0	0	0	0	0
01.29 Teelt van andere meerjarige gewassen	0	0	0	0	0	0	0
01.3 Plantenvermeerdering	0	0	0	0	0	0	0
01.30 Plantenvermeerdering	0	0	0	0	0	0	0
01.4 Veeteelt	0	0	0	0	0	0	0
01.41 Fokken van melkvee	0	0	0	0	0	0	0
01.42 Fokken van andere runderen en buffels	0	0	0	0	0	0	0
01.43 Fokken van paarden en andere paardachtigen	0	0	0	0	0	0	0
01.45 Fokken van schapen en geiten	0	0	0	0	0	0	0
01.46 Fokken van varkens	0	0	0	0	0	0	0
01.47 Fokken van pluimvee	0	0	0	0	0	0	0
01.49 Fokken van andere dieren	0	0	0	0	0	0	0
01.5 Gemengd bedrijf	0	0	0	0	0	0	0
01.50 Gemengd bedrijf	0	0	0	0	0	0	0
01.6 Ondersteunende activiteiten in verband met de landbouw; activiteiten met betrekking tot gewassen na de oogst	0	0	0	0	0	0	0
01.61 Ondersteunende activiteiten in verband met de teelt van gewassen	0	0	0	0	0	0	0
01.62 Ondersteunende activiteiten in verband met de veeteelt	0	0	0	0	0	0	0
01.7 Jacht, zetten van vallen en diensten in verband met deze activiteiten	0	0	0	0	0	0	0
01.70 Jacht, zetten van vallen en diensten in verband met deze activiteiten	0	0	0	0	0	0	0
02 Bosbouw en de exploitatie van bossen	3	0	0	0	0	0	0
02.1 Bosbouw	1	0	0	0	0	0	0
02.10 Bosbouw	1	0	0	0	0	0	0
02.2 Exploitatie van bossen	2	0	0	0	0	0	0
02.20 Exploitatie van bossen	2	0	0	0	0	0	0
02.4 Ondersteunende diensten in verband met de bosbouw	0	0	0	0	0	0	0
02.40 Ondersteunende diensten in verband met de bosbouw	0	0	0	0	0	0	0
03 Visserij en aquacultuur	0	0	0	0	0	0	0
03.1 Visserij	0	0	0	0	0	0	0
03.11 Zeevisserij	0	0	0	0	0	0	0
03.2 Aquacultuur	0	0	0	0	0	0	0
03.21 Mariene aquacultuur	0	0	0	0	0	0	0
03.22 Aquacultuur in zoet water	0	0	0	0	0	0	0
<b>B Winning van delfstoffen</b>	<b>0</b>	<b>0</b>	<b>0</b>	<b>0</b>	<b>0</b>	<b>0</b>	<b>0</b>
08 Overige winning van delfstoffen	0	0	0	0	0	0	0



**Faillissementsstatistiek, verdeling naar activiteit, klasse van tewerkstelling en per Gewest****Aantal ingeleide faillissementsdossiers in februari 2007 : Waalse Gewest**

Activiteit	Klasse van tewerkstelling		Totaal
	500 - 999	1000 en meer	
<b>A Landbouw, bosbouw en visserij</b>	<b>0</b>	<b>0</b>	<b>3</b>
01 Teelt van gewassen, veeteelt, jacht en diensten in verband met deze activiteiten	0	0	0
01.1 Teelt van eenjarige gewassen	0	0	0
01.11 Teelt van granen (m.u.v. rijst), peulgewassen en oliehoudende zaden	0	0	0
01.13 Teelt van groenten, meloenen en wortel- en knolgewassen	0	0	0
01.19 Teelt van andere eenjarige gewassen	0	0	0
01.2 Teelt van meerjarige gewassen	0	0	0
01.21 Teelt van druiven	0	0	0
01.24 Teelt van pit- en steenvruchten	0	0	0
01.29 Teelt van andere meerjarige gewassen	0	0	0
01.3 Plantenvermeerdering	0	0	0
01.30 Plantenvermeerdering	0	0	0
01.4 Veeteelt	0	0	0
01.41 Fokken van melkvee	0	0	0
01.42 Fokken van andere runderen en buffels	0	0	0
01.43 Fokken van paarden en andere paardachtigen	0	0	0
01.45 Fokken van schapen en geiten	0	0	0
01.46 Fokken van varkens	0	0	0
01.47 Fokken van pluimvee	0	0	0
01.49 Fokken van andere dieren	0	0	0
01.5 Gemengd bedrijf	0	0	0
01.50 Gemengd bedrijf	0	0	0
01.6 Ondersteunende activiteiten in verband met de landbouw; activiteiten met betrekking tot gewassen na de oogst	0	0	0
01.61 Ondersteunende activiteiten in verband met de teelt van gewassen	0	0	0
01.62 Ondersteunende activiteiten in verband met de veeteelt	0	0	0
01.7 Jacht, zetten van vallen en diensten in verband met deze activiteiten	0	0	0
01.70 Jacht, zetten van vallen en diensten in verband met deze activiteiten	0	0	0
02 Bosbouw en de exploitatie van bossen	0	0	3
02.1 Bosbouw	0	0	1
02.10 Bosbouw	0	0	1
02.2 Exploitatie van bossen	0	0	2
02.20 Exploitatie van bossen	0	0	2
02.4 Ondersteunende diensten in verband met de bosbouw	0	0	0
02.40 Ondersteunende diensten in verband met de bosbouw	0	0	0
03 Visserij en aquacultuur	0	0	0
03.1 Visserij	0	0	0
03.11 Zeevisserij	0	0	0
03.2 Aquacultuur	0	0	0
03.21 Mariene aquacultuur	0	0	0
03.22 Aquacultuur in zoet water	0	0	0
<b>B Winning van delfstoffen</b>	<b>0</b>	<b>0</b>	<b>0</b>
08 Overige winning van delfstoffen	0	0	0

## Faillissementsstatistiek in 2007

### Faillissementsstatistiek, verdeling naar activiteit, klasse van tewerkstelling en per Gewest

#### Aantal ingeleide faillissementsdossiers in februari 2007 : Waalse Gewest

Activiteit	Klasse van tewerkstelling						
	0 - 4	5 - 9	10 - 19	20 - 49	50 - 99	100 - 199	200 - 499
08.1	0	0	0	0	0	0	0
08.11	0	0	0	0	0	0	0
08.12	0	0	0	0	0	0	0
08.9	0	0	0	0	0	0	0
08.91	0	0	0	0	0	0	0
08.99	0	0	0	0	0	0	0
09	0	0	0	0	0	0	0
09.1	0	0	0	0	0	0	0
09.10	0	0	0	0	0	0	0
09.9	0	0	0	0	0	0	0
09.90	0	0	0	0	0	0	0
<b>C Industrie</b>	<b>7</b>	<b>0</b>	<b>0</b>	<b>0</b>	<b>0</b>	<b>0</b>	<b>0</b>
10	2	0	0	0	0	0	0
10.1	0	0	0	0	0	0	0
10.11	0	0	0	0	0	0	0
10.12	0	0	0	0	0	0	0
10.13	0	0	0	0	0	0	0
10.2	0	0	0	0	0	0	0
10.20	0	0	0	0	0	0	0
10.3	0	0	0	0	0	0	0
10.31	0	0	0	0	0	0	0
10.32	0	0	0	0	0	0	0
10.39	0	0	0	0	0	0	0
10.5	0	0	0	0	0	0	0
10.51	0	0	0	0	0	0	0
10.52	0	0	0	0	0	0	0
10.6	0	0	0	0	0	0	0
10.61	0	0	0	0	0	0	0
10.62	0	0	0	0	0	0	0
10.7	2	0	0	0	0	0	0
10.71	2	0	0	0	0	0	0

**Faillissementsstatistiek, verdeling naar activiteit, klasse van tewerkstelling en per Gewest****Aantal ingeleide faillissementsdossiers in februari 2007 : Waalse Gewest**

Activiteit	Klasse van tewerkstelling		Totaal
	500 - 999	1000 en meer	
08.1 Wining van steen, zand en klei	0	0	0
08.11 Wining van bouw- en siersteen, kalksteen, gips, krijt en leisteen	0	0	0
08.12 Wining van grind, zand, klei en kaolien	0	0	0
08.9 Wining van delfstoffen, n.e.g.	0	0	0
08.91 Wining van mineralen voor de chemische en de kunstmestindustrie	0	0	0
08.99 Overige winning van delfstoffen, n.e.g	0	0	0
09 Ondersteunende activiteiten in verband met de mijnbouw	0	0	0
09.1 Ondersteunende activiteiten in verband met de aardolie- en aardgaswinning	0	0	0
09.10 Ondersteunende activiteiten in verband met de aardolie- en aardgaswinning	0	0	0
09.9 Ondersteunende activiteiten in verband met de overige winning van delfstoffen	0	0	0
09.90 Ondersteunende activiteiten in verband met de overige winning van delfstoffen	0	0	0
<b>C Industrie</b>	<b>0</b>	<b>0</b>	<b>7</b>
10 Vervaardiging van voedingsmiddelen	0	0	2
10.1 Verwerking en conservering van vlees en vervaardiging van vleesproducten	0	0	0
10.11 Verwerking en conservering van vlees	0	0	0
10.12 Verwerking en conservering van gevogelte	0	0	0
10.13 Vervaardiging van producten van vlees of van gevogelte	0	0	0
10.2 Verwerking en conservering van vis en van schaal- en weekdieren	0	0	0
10.20 Verwerking en conservering van vis en van schaal- en weekdieren	0	0	0
10.3 Verwerking en conservering van groenten en fruit	0	0	0
10.31 Verwerking en conservering van aardappelen	0	0	0
10.32 Vervaardiging van groente- en fruitsappen	0	0	0
10.39 Overige verwerking en conservering van groenten en fruit	0	0	0
10.5 Vervaardiging van zuivelproducten	0	0	0
10.51 Zuivelfabrieken en kaasmakerijen	0	0	0
10.52 Vervaardiging van consumptie-ijs	0	0	0
10.6 Vervaardiging van maalderijproducten, zetmeel en zetmeelproducten	0	0	0
10.61 Vervaardiging van maalderijproducten	0	0	0
10.62 Vervaardiging van zetmeel en zetmeelproducten	0	0	0
10.7 Vervaardiging van bakkerijproducten en deegwaren	0	0	2
10.71 Vervaardiging van brood en van vers banketbakkerswerk	0	0	2

# Faillissementsstatistiek in 2007

## Faillissementsstatistiek, verdeling naar activiteit, klasse van tewerkstelling en per Gewest

### Aantal ingeleide faillissementsdossiers in februari 2007 : Waalse Gewest

Activiteit	Klasse van tewerkstelling						
	0 - 4	5 - 9	10 - 19	20 - 49	50 - 99	100 - 199	200 - 499
10.72 Vervaardiging van beschuit en biscuit en van ander houdbaar banketbakkerswerk	0	0	0	0	0	0	0
10.73 Vervaardiging van macaroni, noedels, koeskoes en dergelijke deegwaren	0	0	0	0	0	0	0
10.8 Vervaardiging van andere voedingsmiddelen	0	0	0	0	0	0	0
10.82 Vervaardiging van cacao, chocolade en suikerwerk	0	0	0	0	0	0	0
10.83 Verwerking van thee en koffie	0	0	0	0	0	0	0
10.84 Vervaardiging van specerijen, sauzen en kruiden	0	0	0	0	0	0	0
10.85 Vervaardiging van bereide maaltijden en schotels	0	0	0	0	0	0	0
10.86 Vervaardiging van gehomogeniseerde voedingspreparaten en dieetvoeding	0	0	0	0	0	0	0
10.89 Vervaardiging van andere voedingsmiddelen, n.e.g.	0	0	0	0	0	0	0
10.9 Vervaardiging van diervoeders	0	0	0	0	0	0	0
10.91 Vervaardiging van veevoeders	0	0	0	0	0	0	0
10.92 Vervaardiging van voeders voor huisdieren	0	0	0	0	0	0	0
11 Vervaardiging van dranken	0	0	0	0	0	0	0
11.0 Vervaardiging van dranken	0	0	0	0	0	0	0
11.01 Vervaardiging van gedistilleerde dranken door distilleren, rectificeren en mengen	0	0	0	0	0	0	0
11.02 Vervaardiging van wijn uit druiven	0	0	0	0	0	0	0
11.04 Vervaardiging van andere niet-gedistilleerde gegiste dranken	0	0	0	0	0	0	0
11.05 Vervaardiging van bier	0	0	0	0	0	0	0
11.07 Vervaardiging van frisdranken; productie van mineraalwater en ander gebotteld water	0	0	0	0	0	0	0
12 Vervaardiging van tabaksproducten	0	0	0	0	0	0	0
12.0 Vervaardiging van tabaksproducten	0	0	0	0	0	0	0
12.00 Vervaardiging van tabaksproducten	0	0	0	0	0	0	0
13 Vervaardiging van textiel	0	0	0	0	0	0	0
13.1 Bewerken en spinnen van textielvezels	0	0	0	0	0	0	0
13.10 Bewerken en spinnen van textielvezels	0	0	0	0	0	0	0
13.2 Weven van textiel	0	0	0	0	0	0	0
13.20 Weven van textiel	0	0	0	0	0	0	0
13.3 Textielveredeling	0	0	0	0	0	0	0
13.30 Textielveredeling	0	0	0	0	0	0	0
13.9 Vervaardiging van andere textielproducten	0	0	0	0	0	0	0
13.91 Vervaardiging van gebreide en gehaakte stoffen	0	0	0	0	0	0	0
13.92 Vervaardiging van geconfectioneerde artikelen van textiel, exclusief kleding	0	0	0	0	0	0	0
13.93 Vervaardiging van vloerkleden en tapijt	0	0	0	0	0	0	0
13.94 Vervaardiging van koord, bindgaren, touw en netten	0	0	0	0	0	0	0
13.96 Vervaardiging van ander technisch en industrieel textiel	0	0	0	0	0	0	0
13.99 Vervaardiging van andere textielproducten, n.e.g.	0	0	0	0	0	0	0
14 Vervaardiging van kleding	0	0	0	0	0	0	0
14.1 Vervaardiging van kleding, exclusief bontkleding	0	0	0	0	0	0	0

**Faillissementsstatistiek, verdeling naar activiteit, klasse van tewerkstelling en per Gewest****Aantal ingeleide faillissementsdossiers in februari 2007 : Waalse Gewest**

Activiteit	Klasse van tewerkstelling		Totaal
	500 - 999	1000 en meer	
10.72 Vervaardiging van beschuit en biscuit en van ander houdbaar banketbakkerswerk	0	0	0
10.73 Vervaardiging van macaroni, noedels, koeskoes en dergelijke deegwaren	0	0	0
10.8 Vervaardiging van andere voedingsmiddelen	0	0	0
10.82 Vervaardiging van cacao, chocolade en suikerwerk	0	0	0
10.83 Verwerking van thee en koffie	0	0	0
10.84 Vervaardiging van specerijen, sauzen en kruiden	0	0	0
10.85 Vervaardiging van bereide maaltijden en schotels	0	0	0
10.86 Vervaardiging van gehomogeniseerde voedingspreparaten en dieetvoeding	0	0	0
10.89 Vervaardiging van andere voedingsmiddelen, n.e.g.	0	0	0
10.9 Vervaardiging van diervoeders	0	0	0
10.91 Vervaardiging van veevoeders	0	0	0
10.92 Vervaardiging van voeders voor huisdieren	0	0	0
11 Vervaardiging van dranken	0	0	0
11.0 Vervaardiging van dranken	0	0	0
11.01 Vervaardiging van gedistilleerde dranken door distilleren, rectificeren en mengen	0	0	0
11.02 Vervaardiging van wijn uit druiven	0	0	0
11.04 Vervaardiging van andere niet-gedistilleerde gegiste dranken	0	0	0
11.05 Vervaardiging van bier	0	0	0
11.07 Vervaardiging van frisdranken; productie van mineraalwater en ander gebotteld water	0	0	0
12 Vervaardiging van tabaksproducten	0	0	0
12.0 Vervaardiging van tabaksproducten	0	0	0
12.00 Vervaardiging van tabaksproducten	0	0	0
13 Vervaardiging van textiel	0	0	0
13.1 Bewerken en spinnen van textielvezels	0	0	0
13.10 Bewerken en spinnen van textielvezels	0	0	0
13.2 Weven van textiel	0	0	0
13.20 Weven van textiel	0	0	0
13.3 Textielveredeling	0	0	0
13.30 Textielveredeling	0	0	0
13.9 Vervaardiging van andere textielproducten	0	0	0
13.91 Vervaardiging van gebreide en gehaakte stoffen	0	0	0
13.92 Vervaardiging van geconfectioneerde artikelen van textiel, exclusief kleding	0	0	0
13.93 Vervaardiging van vloerkleden en tapijt	0	0	0
13.94 Vervaardiging van koord, bindgaren, touw en netten	0	0	0
13.96 Vervaardiging van ander technisch en industrieel textiel	0	0	0
13.99 Vervaardiging van andere textielproducten, n.e.g.	0	0	0
14 Vervaardiging van kleding	0	0	0
14.1 Vervaardiging van kleding, exclusief bontkleding	0	0	0

## Faillissementsstatistiek in 2007

### Faillissementsstatistiek, verdeling naar activiteit, klasse van tewerkstelling en per Gewest

#### Aantal ingeleide faillissementsdossiers in februari 2007 : Waalse Gewest

Activiteit	Klasse van tewerkstelling						
	0 - 4	5 - 9	10 - 19	20 - 49	50 - 99	100 - 199	200 - 499
14.11 Vervaardiging van kleding van leer	0	0	0	0	0	0	0
14.12 Vervaardiging van werkkleding	0	0	0	0	0	0	0
14.13 Vervaardiging van andere bovenkleding	0	0	0	0	0	0	0
14.14 Vervaardiging van onderkleding	0	0	0	0	0	0	0
14.19 Vervaardiging van andere kleding en toebehoren	0	0	0	0	0	0	0
14.3 Vervaardiging van gebreide en gehaakte kleding	0	0	0	0	0	0	0
14.31 Vervaardiging van gebreide en gehaakte kousen en sokken	0	0	0	0	0	0	0
14.39 Vervaardiging van andere gebreide en gehaakte kleding	0	0	0	0	0	0	0
15 Vervaardiging van leer en van producten van leer	0	0	0	0	0	0	0
15.1 Looien en bewerken van leer; vervaardiging van koffers, tassen, zadel- en tuigmakerswerk; bereiden en verven van bont	0	0	0	0	0	0	0
15.11 Looien en bereiden van leer; bereiden en verven van bont	0	0	0	0	0	0	0
15.12 Vervaardiging van koffers, tassen en dergelijke en van zadel- en tuigmakerswerk	0	0	0	0	0	0	0
15.2 Vervaardiging van schoeisel	0	0	0	0	0	0	0
15.20 Vervaardiging van schoeisel	0	0	0	0	0	0	0
16 Houtindustrie en vervaardiging van artikelen van hout en van kurk, exclusief meubelen; vervaardiging van artikelen van	0	0	0	0	0	0	0
16.1 Zagen en schaven van hout	0	0	0	0	0	0	0
16.10 Zagen en schaven van hout	0	0	0	0	0	0	0
16.2 Vervaardiging van artikelen van hout, kurk, riet of vlechtwerk	0	0	0	0	0	0	0
16.21 Vervaardiging van finer en van panelen op basis van hout	0	0	0	0	0	0	0
16.22 Vervaardiging van parketvloeren	0	0	0	0	0	0	0
16.23 Vervaardiging van ander schrijn- en timmerwerk	0	0	0	0	0	0	0
16.24 Vervaardiging van houten emballage	0	0	0	0	0	0	0
16.29 Vervaardiging van andere artikelen van hout; vervaardiging van artikelen van kurk, riet of vlechtwerk	0	0	0	0	0	0	0
17 Vervaardiging van papier en papierwaren	0	0	0	0	0	0	0
17.1 Vervaardiging van pulp, papier en karton	0	0	0	0	0	0	0
17.12 Vervaardiging van papier en karton	0	0	0	0	0	0	0
17.2 Vervaardiging van artikelen van papier of karton	0	0	0	0	0	0	0
17.21 Vervaardiging van gegolfd papier en golfkarton en van verpakkingsmateriaal van papier en karton	0	0	0	0	0	0	0
17.23 Vervaardiging van kantoorbenodigdheden van papier	0	0	0	0	0	0	0
17.29 Vervaardiging van andere artikelen van papier of karton	0	0	0	0	0	0	0
18 Drukkerijen, reproductie van opgenomen media	0	0	0	0	0	0	0

---

**Faillissementsstatistiek, verdeling naar activiteit, klasse van tewerkstelling en per Gewest**


---

**Aantal ingeleide faillissementsdossiers in februari 2007 : Waalse Gewest**

Activiteit	Klasse van tewerkstelling		Totaal
	500 - 999	1000 en meer	
14.11 Vervaardiging van kleding van leer	0	0	0
14.12 Vervaardiging van werkkleding	0	0	0
14.13 Vervaardiging van andere bovenkleding	0	0	0
14.14 Vervaardiging van onderkleding	0	0	0
14.19 Vervaardiging van andere kleding en toebehoren	0	0	0
14.3 Vervaardiging van gebreide en gehaakte kleding	0	0	0
14.31 Vervaardiging van gebreide en gehaakte kousen en sokken	0	0	0
14.39 Vervaardiging van andere gebreide en gehaakte kleding	0	0	0
15 Vervaardiging van leer en van producten van leer	0	0	0
15.1 Looien en bewerken van leer; vervaardiging van koffers, tassen, zadel- en tuigmakerswerk; bereiden en verven van bont	0	0	0
15.11 Looien en bereiden van leer; bereiden en verven van bont	0	0	0
15.12 Vervaardiging van koffers, tassen en dergelijke en van zadel- en tuigmakerswerk	0	0	0
15.2 Vervaardiging van schoeisel	0	0	0
15.20 Vervaardiging van schoeisel	0	0	0
16 Houtindustrie en vervaardiging van artikelen van hout en van kurk, exclusief meubelen; vervaardiging van artikelen van	0	0	0
16.1 Zagen en schaven van hout	0	0	0
16.10 Zagen en schaven van hout	0	0	0
16.2 Vervaardiging van artikelen van hout, kurk, riet of vlechtwerk	0	0	0
16.21 Vervaardiging van fineer en van panelen op basis van hout	0	0	0
16.22 Vervaardiging van parketvloeren	0	0	0
16.23 Vervaardiging van ander schrijn- en timmerwerk	0	0	0
16.24 Vervaardiging van houten emballage	0	0	0
16.29 Vervaardiging van andere artikelen van hout; vervaardiging van artikelen van kurk, riet of vlechtwerk	0	0	0
17 Vervaardiging van papier en papierwaren	0	0	0
17.1 Vervaardiging van pulp, papier en karton	0	0	0
17.12 Vervaardiging van papier en karton	0	0	0
17.2 Vervaardiging van artikelen van papier of karton	0	0	0
17.21 Vervaardiging van gegoldf papier en golfkarton en van verpakkingsmateriaal van papier en karton	0	0	0
17.23 Vervaardiging van kantoorbenodigdheden van papier	0	0	0
17.29 Vervaardiging van andere artikelen van papier of karton	0	0	0
18 Drukkerijen, reproductie van opgenomen media	0	0	0

---

# Faillissementsstatistiek in 2007

## Faillissementsstatistiek, verdeling naar activiteit, klasse van tewerkstelling en per Gewest

### Aantal ingeleide faillissementsdossiers in februari 2007 : Waalse Gewest

Activiteit	Klasse van tewerkstelling						
	0 - 4	5 - 9	10 - 19	20 - 49	50 - 99	100 - 199	200 - 499
18.1 Drukkerijen en diensten in verband met drukkerijen	0	0	0	0	0	0	0
18.11 Krantendrukkerijen	0	0	0	0	0	0	0
18.12 Overige drukkerijen	0	0	0	0	0	0	0
18.13 Prepress- en premediadiensten	0	0	0	0	0	0	0
18.14 Binderijen en aanverwante diensten	0	0	0	0	0	0	0
18.2 Reproductie van opgenomen media	0	0	0	0	0	0	0
18.20 Reproductie van opgenomen media	0	0	0	0	0	0	0
19 Vervaardiging van cokes en van geraffineerde aardolieproducten	0	0	0	0	0	0	0
19.2 Vervaardiging van geraffineerde aardolieproducten	0	0	0	0	0	0	0
19.20 Vervaardiging van geraffineerde aardolieproducten	0	0	0	0	0	0	0
20 Vervaardiging van chemische producten	0	0	0	0	0	0	0
20.1 Vervaardiging van chemische basisproducten, kunstmeststoffen en stikstofverbindingen en van kunststoffen en synthetis	0	0	0	0	0	0	0
20.11 Vervaardiging van industriële gassen	0	0	0	0	0	0	0
20.12 Vervaardiging van kleurstoffen en pigmenten	0	0	0	0	0	0	0
20.13 Vervaardiging van andere anorganische chemische basisproducten	0	0	0	0	0	0	0
20.14 Vervaardiging van andere organische chemische basisproducten	0	0	0	0	0	0	0
20.15 Vervaardiging van kunstmeststoffen en stikstofverbindingen	0	0	0	0	0	0	0
20.16 Vervaardiging van kunststoffen in primaire vormen	0	0	0	0	0	0	0
20.17 Vervaardiging van synthetische rubber in primaire vormen	0	0	0	0	0	0	0
20.3 Vervaardiging van verf, vernis e.d., drukinkt en mastiek	0	0	0	0	0	0	0
20.30 Vervaardiging van verf, vernis e.d., drukinkt en mastiek	0	0	0	0	0	0	0
20.4 Vervaardiging van zeep, wasmiddelen, poets- en reinigingsmiddelen, parfums en toiletartikelen	0	0	0	0	0	0	0
20.41 Vervaardiging van zeep en wasmiddelen, poets- en reinigingsmiddelen	0	0	0	0	0	0	0
20.42 Vervaardiging van parfums en toiletartikelen	0	0	0	0	0	0	0
20.5 Vervaardiging van andere chemische producten	0	0	0	0	0	0	0
20.51 Vervaardiging van kruid en springstoffen	0	0	0	0	0	0	0
20.52 Vervaardiging van lijm	0	0	0	0	0	0	0
20.53 Vervaardiging van etherische oliën	0	0	0	0	0	0	0
20.59 Vervaardiging van andere chemische producten, n.e.g.	0	0	0	0	0	0	0
20.6 Vervaardiging van synthetische en kunstmatige vezels	0	0	0	0	0	0	0
20.60 Vervaardiging van synthetische en kunstmatige vezels	0	0	0	0	0	0	0
21 Vervaardiging van farmaceutische grondstoffen en producten	0	0	0	0	0	0	0
21.1 Vervaardiging van farmaceutische grondstoffen	0	0	0	0	0	0	0
21.10 Vervaardiging van farmaceutische grondstoffen	0	0	0	0	0	0	0



**Faillissementsstatistiek, verdeling naar activiteit, klasse van tewerkstelling en per Gewest****Aantal ingeleide faillissementsdossiers in februari 2007 : Waalse Gewest**

Activiteit	Klasse van tewerkstelling		Totaal
	500 - 999	1000 en meer	
18.1 Drukkerijen en diensten in verband met drukkerijen	0	0	0
18.11 Krantendrukkerijen	0	0	0
18.12 Overige drukkerijen	0	0	0
18.13 Prepress- en premediadiensten	0	0	0
18.14 Binderijen en aanverwante diensten	0	0	0
18.2 Reproductie van opgenomen media	0	0	0
18.20 Reproductie van opgenomen media	0	0	0
19 Vervaardiging van cokes en van geraffineerde aardolieproducten	0	0	0
19.2 Vervaardiging van geraffineerde aardolieproducten	0	0	0
19.20 Vervaardiging van geraffineerde aardolieproducten	0	0	0
20 Vervaardiging van chemische producten	0	0	0
20.1 Vervaardiging van chemische basisproducten, kunstmeststoffen en stikstofverbindingen en van kunststoffen en synthetis	0	0	0
20.11 Vervaardiging van industriële gassen	0	0	0
20.12 Vervaardiging van kleurstoffen en pigmenten	0	0	0
20.13 Vervaardiging van andere anorganische chemische basisproducten	0	0	0
20.14 Vervaardiging van andere organische chemische basisproducten	0	0	0
20.15 Vervaardiging van kunstmeststoffen en stikstofverbindingen	0	0	0
20.16 Vervaardiging van kunststoffen in primaire vormen	0	0	0
20.17 Vervaardiging van synthetische rubber in primaire vormen	0	0	0
20.3 Vervaardiging van verf, vernis e.d., drukinkt en mastiek	0	0	0
20.30 Vervaardiging van verf, vernis e.d., drukinkt en mastiek	0	0	0
20.4 Vervaardiging van zeep, wasmiddelen, poets- en reinigingsmiddelen, parfums en toiletartikelen	0	0	0
20.41 Vervaardiging van zeep en wasmiddelen, poets- en reinigingsmiddelen	0	0	0
20.42 Vervaardiging van parfums en toiletartikelen	0	0	0
20.5 Vervaardiging van andere chemische producten	0	0	0
20.51 Vervaardiging van kruit en springstoffen	0	0	0
20.52 Vervaardiging van lijm	0	0	0
20.53 Vervaardiging van etherische oliën	0	0	0
20.59 Vervaardiging van andere chemische producten, n.e.g.	0	0	0
20.6 Vervaardiging van synthetische en kunstmatige vezels	0	0	0
20.60 Vervaardiging van synthetische en kunstmatige vezels	0	0	0
21 Vervaardiging van farmaceutische grondstoffen en producten	0	0	0
21.1 Vervaardiging van farmaceutische grondstoffen	0	0	0
21.10 Vervaardiging van farmaceutische grondstoffen	0	0	0

# Faillissementsstatistiek in 2007

## Faillissementsstatistiek, verdeling naar activiteit, klasse van tewerkstelling en per Gewest

### Aantal ingeleide faillissementsdossiers in februari 2007 : Waalse Gewest

Activiteit	Klasse van tewerkstelling						
	0 - 4	5 - 9	10 - 19	20 - 49	50 - 99	100 - 199	200 - 499
21.2 Vervaardiging van farmaceutische producten	0	0	0	0	0	0	0
21.20 Vervaardiging van farmaceutische producten	0	0	0	0	0	0	0
22 Vervaardiging van producten van rubber of kunststof	0	0	0	0	0	0	0
22.1 Vervaardiging van producten van rubber	0	0	0	0	0	0	0
22.11 Vervaardiging van binnen- en buitenbanden van rubber; loopvlakvernieuwing	0	0	0	0	0	0	0
22.19 Vervaardiging van andere producten van rubber	0	0	0	0	0	0	0
22.2 Vervaardiging van producten van kunststof	0	0	0	0	0	0	0
22.21 Vervaardiging van platen, vellen, buizen en profielen, van kunststof	0	0	0	0	0	0	0
22.22 Vervaardiging van verpakkingsmateriaal van kunststof	0	0	0	0	0	0	0
22.23 Vervaardiging van kunststofartikelen voor de bouw	0	0	0	0	0	0	0
22.29 Vervaardiging van andere producten van kunststof	0	0	0	0	0	0	0
23 Vervaardiging van andere niet-metaalhoudende minerale producten	0	0	0	0	0	0	0
23.1 Vervaardiging van glas en glaswerk	0	0	0	0	0	0	0
23.11 Vervaardiging van vlakglas	0	0	0	0	0	0	0
23.12 Vormen en bewerken van vlakglas	0	0	0	0	0	0	0
23.13 Vervaardiging van holglas	0	0	0	0	0	0	0
23.14 Vervaardiging van glasvezels	0	0	0	0	0	0	0
23.19 Vervaardiging en bewerking van ander glas (inclusief technisch glaswerk)	0	0	0	0	0	0	0
23.2 Vervaardiging van vuurvaste producten	0	0	0	0	0	0	0
23.20 Vervaardiging van vuurvaste producten	0	0	0	0	0	0	0
23.3 Vervaardiging van producten voor de bouw, van klei	0	0	0	0	0	0	0
23.31 Vervaardiging van keramische tegels en plavuizen	0	0	0	0	0	0	0
23.32 Vervaardiging van bakstenen, tegels en producten voor de bouw, van gebakken klei	0	0	0	0	0	0	0
23.4 Vervaardiging van andere keramische producten	0	0	0	0	0	0	0
23.41 Vervaardiging van huishoudelijk en sieraardewerk	0	0	0	0	0	0	0
23.43 Vervaardiging van isolatoren en isolatiemateriaal, van keramische stoffen	0	0	0	0	0	0	0
23.49 Vervaardiging van andere keramische producten	0	0	0	0	0	0	0
23.5 Vervaardiging van cement, kalk en gips	0	0	0	0	0	0	0
23.51 Vervaardiging van cement	0	0	0	0	0	0	0
23.6 Vervaardiging van artikelen van beton, cement en gips	0	0	0	0	0	0	0
23.61 Vervaardiging van artikelen van beton voor de bouw	0	0	0	0	0	0	0
23.62 Vervaardiging van artikelen van gips voor de bouw	0	0	0	0	0	0	0

**Faillissementsstatistiek, verdeling naar activiteit, klasse van tewerkstelling en per Gewest****Aantal ingeleide faillissementsdossiers in februari 2007 : Waalse Gewest**

Activiteit	Klasse van tewerkstelling		Totaal
	500 - 999	1000 en meer	
21.2 Vervaardiging van farmaceutische producten	0	0	0
21.20 Vervaardiging van farmaceutische producten	0	0	0
22 Vervaardiging van producten van rubber of kunststof	0	0	0
22.1 Vervaardiging van producten van rubber	0	0	0
22.11 Vervaardiging van binnen- en buitenbanden van rubber; loopvlakvernieuwing	0	0	0
22.19 Vervaardiging van andere producten van rubber	0	0	0
22.2 Vervaardiging van producten van kunststof	0	0	0
22.21 Vervaardiging van platen, vellen, buizen en profielen, van kunststof	0	0	0
22.22 Vervaardiging van verpakkingsmateriaal van kunststof	0	0	0
22.23 Vervaardiging van kunststofartikelen voor de bouw	0	0	0
22.29 Vervaardiging van andere producten van kunststof	0	0	0
23 Vervaardiging van andere niet-metaalhoudende minerale producten	0	0	0
23.1 Vervaardiging van glas en glaswerk	0	0	0
23.11 Vervaardiging van vlakglas	0	0	0
23.12 Vormen en bewerken van vlakglas	0	0	0
23.13 Vervaardiging van holglas	0	0	0
23.14 Vervaardiging van glasvezels	0	0	0
23.19 Vervaardiging en bewerking van ander glas (inclusief technisch glaswerk)	0	0	0
23.2 Vervaardiging van vuurvaste producten	0	0	0
23.20 Vervaardiging van vuurvaste producten	0	0	0
23.3 Vervaardiging van producten voor de bouw, van klei	0	0	0
23.31 Vervaardiging van keramische tegels en plavuizen	0	0	0
23.32 Vervaardiging van bakstenen, tegels en producten voor de bouw, van gebakken klei	0	0	0
23.4 Vervaardiging van andere keramische producten	0	0	0
23.41 Vervaardiging van huishoudelijk en sieraardewerk	0	0	0
23.43 Vervaardiging van isolatoren en isolatiemateriaal, van keramische stoffen	0	0	0
23.49 Vervaardiging van andere keramische producten	0	0	0
23.5 Vervaardiging van cement, kalk en gips	0	0	0
23.51 Vervaardiging van cement	0	0	0
23.6 Vervaardiging van artikelen van beton, cement en gips	0	0	0
23.61 Vervaardiging van artikelen van beton voor de bouw	0	0	0
23.62 Vervaardiging van artikelen van gips voor de bouw	0	0	0

## Faillissementsstatistiek in 2007

### Faillissementsstatistiek, verdeling naar activiteit, klasse van tewerkstelling en per Gewest

#### Aantal ingeleide faillissementsdossiers in februari 2007 : Waalse Gewest

Activiteit	Klasse van tewerkstelling						
	0 - 4	5 - 9	10 - 19	20 - 49	50 - 99	100 - 199	200 - 499
23.63 Vervaardiging van stortklare beton	0	0	0	0	0	0	0
23.65 Vervaardiging van producten van vezelcement	0	0	0	0	0	0	0
23.69 Vervaardiging van andere artikelen van beton, gips en cement	0	0	0	0	0	0	0
23.7 Houwen, bewerken en afwerken van natuursteen	0	0	0	0	0	0	0
23.70 Houwen, bewerken en afwerken van natuursteen	0	0	0	0	0	0	0
23.9 Vervaardiging van andere schuurmiddelen en niet-metaalhoudende minerale producten n.e.g.	0	0	0	0	0	0	0
23.91 Vervaardiging van schuur-, slijp- en polijstmiddelen	0	0	0	0	0	0	0
23.99 Vervaardiging van andere niet-metaalhoudende minerale producten, n.e.g.	0	0	0	0	0	0	0
24 Vervaardiging van metalen in primaire vorm	0	0	0	0	0	0	0
24.1 Vervaardiging van ijzer en staal en van ferrolegeringen	0	0	0	0	0	0	0
24.10 Vervaardiging van ijzer en staal en van ferrolegeringen	0	0	0	0	0	0	0
24.2 Vervaardiging van buizen, pijpen, holle profielen en fittings daarvoor, van staal	0	0	0	0	0	0	0
24.20 Vervaardiging van buizen, pijpen, holle profielen en fittings daarvoor, van staal	0	0	0	0	0	0	0
24.3 Vervaardiging van andere producten van de eerste verwerking van staal	0	0	0	0	0	0	0
24.31 Koudtrekken van staven	0	0	0	0	0	0	0
24.33 Koudvormen of koudfelsen	0	0	0	0	0	0	0
24.34 Koudtrekken van draad	0	0	0	0	0	0	0
24.4 Productie van edele metalen en van andere non-ferrometalen	0	0	0	0	0	0	0
24.41 Productie van edelmetalen	0	0	0	0	0	0	0
24.42 Productie van aluminium	0	0	0	0	0	0	0
24.43 Productie van lood, zink en tin	0	0	0	0	0	0	0
24.44 Productie van koper	0	0	0	0	0	0	0
24.45 Productie van andere non-ferrometalen	0	0	0	0	0	0	0
24.5 Gieten van metalen	0	0	0	0	0	0	0
24.51 Gieten van ijzer	0	0	0	0	0	0	0
24.53 Gieten van lichte metalen	0	0	0	0	0	0	0
24.54 Gieten van andere non-ferrometalen	0	0	0	0	0	0	0
25 Vervaardiging van producten van metaal, exclusief machines en apparaten	3	0	0	0	0	0	0
25.1 Vervaardiging van metalen constructiewerken	0	0	0	0	0	0	0
25.11 Vervaardiging van metalen constructiewerken en delen daarvan	0	0	0	0	0	0	0
25.12 Vervaardiging van metalen deuren en vensters	0	0	0	0	0	0	0
25.2 Vervaardiging van tanks, reservoirs en bergingsmiddelen, van metaal	0	0	0	0	0	0	0
25.21 Vervaardiging van radiatoren en ketels voor centrale verwarming	0	0	0	0	0	0	0

**Faillissementsstatistiek, verdeling naar activiteit, klasse van tewerkstelling en per Gewest****Aantal ingeleide faillissementsdossiers in februari 2007 : Waalse Gewest**

Activiteit	Klasse van tewerkstelling		Totaal
	500 - 999	1000 en meer	
23.63 Vervaardiging van stortklare beton	0	0	0
23.65 Vervaardiging van producten van vezelcement	0	0	0
23.69 Vervaardiging van andere artikelen van beton, gips en cement	0	0	0
23.7 Houwen, bewerken en afwerken van natuursteen	0	0	0
23.70 Houwen, bewerken en afwerken van natuursteen	0	0	0
23.9 Vervaardiging van andere schuurmiddelen en niet-metaalhoudende minerale producten n.e.g.	0	0	0
23.91 Vervaardiging van schuur-, slijp- en polijstmiddelen	0	0	0
23.99 Vervaardiging van andere niet-metaalhoudende minerale producten, n.e.g.	0	0	0
24 Vervaardiging van metalen in primaire vorm	0	0	0
24.1 Vervaardiging van ijzer en staal en van ferrolegeringen	0	0	0
24.10 Vervaardiging van ijzer en staal en van ferrolegeringen	0	0	0
24.2 Vervaardiging van buizen, pijpen, holle profielen en fittings daarvoor, van staal	0	0	0
24.20 Vervaardiging van buizen, pijpen, holle profielen en fittings daarvoor, van staal	0	0	0
24.3 Vervaardiging van andere producten van de eerste verwerking van staal	0	0	0
24.31 Koudtrekken van staven	0	0	0
24.33 Koudvormen of koudfelsen	0	0	0
24.34 Koudtrekken van draad	0	0	0
24.4 Productie van edele metalen en van andere non-ferrometalen	0	0	0
24.41 Productie van edelmetalen	0	0	0
24.42 Productie van aluminium	0	0	0
24.43 Productie van lood, zink en tin	0	0	0
24.44 Productie van koper	0	0	0
24.45 Productie van andere non-ferrometalen	0	0	0
24.5 Gieten van metalen	0	0	0
24.51 Gieten van ijzer	0	0	0
24.53 Gieten van lichte metalen	0	0	0
24.54 Gieten van andere non-ferrometalen	0	0	0
25 Vervaardiging van producten van metaal, exclusief machines en apparaten	0	0	3
25.1 Vervaardiging van metalen constructiewerken	0	0	0
25.11 Vervaardiging van metalen constructiewerken en delen daarvan	0	0	0
25.12 Vervaardiging van metalen deuren en vensters	0	0	0
25.2 Vervaardiging van tanks, reservoirs en bergingsmiddelen, van metaal	0	0	0
25.21 Vervaardiging van radiatoren en ketels voor centrale verwarming	0	0	0

## Faillissementsstatistiek in 2007

### Faillissementsstatistiek, verdeling naar activiteit, klasse van tewerkstelling en per Gewest

#### Aantal ingeleide faillissementsdossiers in februari 2007 : Waalse Gewest

Activiteit	Klasse van tewerkstelling						
	0 - 4	5 - 9	10 - 19	20 - 49	50 - 99	100 - 199	200 - 499
25.29 Vervaardiging van andere tanks, reservoirs en bergingsmiddelen, van metaal	0	0	0	0	0	0	0
25.3 Vervaardiging van stoomketels, exclusief warmwaterketels voor centrale verwarming	0	0	0	0	0	0	0
25.30 Vervaardiging van stoomketels, exclusief warmwaterketels voor centrale verwarming	0	0	0	0	0	0	0
25.4 Vervaardiging van wapens en munitie	0	0	0	0	0	0	0
25.40 Vervaardiging van wapens en munitie	0	0	0	0	0	0	0
25.5 Smeden, persen, stampen en profielwalsen van metaal; poedermetallurgie	1	0	0	0	0	0	0
25.50 Smeden, persen, stampen en profielwalsen van metaal; poedermetallurgie	1	0	0	0	0	0	0
25.6 Oppervlaktebehandeling van metalen; verspanend bewerken van metalen	0	0	0	0	0	0	0
25.61 Oppervlaktebehandeling van metalen	0	0	0	0	0	0	0
25.62 Verspanend bewerken van metalen	0	0	0	0	0	0	0
25.7 Vervaardiging van scharen, messen, bestekken, gereedschap en ijzerwaren	0	0	0	0	0	0	0
25.71 Vervaardiging van scharen, messen, bestekken, enz.	0	0	0	0	0	0	0
25.72 Vervaardiging van hang- en sluitwerk	0	0	0	0	0	0	0
25.73 Vervaardiging van gereedschap	0	0	0	0	0	0	0
25.9 Vervaardiging van andere producten van metaal	2	0	0	0	0	0	0
25.91 Vervaardiging van stalen vaten en dergelijke	0	0	0	0	0	0	0
25.93 Vervaardiging van artikelen van draad en van kettingen en veren	1	0	0	0	0	0	0
25.94 Vervaardiging van bouten, schroeven en moeren	0	0	0	0	0	0	0
25.99 Vervaardiging van andere producten van metaal, n.e.g.	1	0	0	0	0	0	0
26 Vervaardiging van informaticaproducten en van elektronische en optische producten	0	0	0	0	0	0	0
26.1 Vervaardiging van elektronische onderdelen en printplaten	0	0	0	0	0	0	0
26.11 Vervaardiging van elektronische onderdelen	0	0	0	0	0	0	0
26.12 Vervaardiging van elektronische printplaten	0	0	0	0	0	0	0
26.2 Vervaardiging van computers en randapparatuur	0	0	0	0	0	0	0
26.20 Vervaardiging van computers en randapparatuur	0	0	0	0	0	0	0
26.3 Vervaardiging van communicatieapparatuur	0	0	0	0	0	0	0
26.30 Vervaardiging van communicatieapparatuur	0	0	0	0	0	0	0
26.4 Vervaardiging van consumentenelektronica	0	0	0	0	0	0	0
26.40 Vervaardiging van consumentenelektronica	0	0	0	0	0	0	0
26.5 Vervaardiging van meet-, controle- en navigatie-instrumenten en -apparatuur; vervaardiging van uurwerken	0	0	0	0	0	0	0

**Faillissementsstatistiek, verdeling naar activiteit, klasse van tewerkstelling en per Gewest****Aantal ingeleide faillissementsdossiers in februari 2007 : Waalse Gewest**

Activiteit	Klasse van tewerkstelling		Totaal
	500 - 999	1000 en meer	
25.29 Vervaardiging van andere tanks, reservoirs en bergingsmiddelen, van metaal	0	0	0
25.3 Vervaardiging van stoomketels, exclusief warmwaterketels voor centrale verwarming	0	0	0
25.30 Vervaardiging van stoomketels, exclusief warmwaterketels voor centrale verwarming	0	0	0
25.4 Vervaardiging van wapens en munitie	0	0	0
25.40 Vervaardiging van wapens en munitie	0	0	0
25.5 Smeden, persen, stampen en profielwalsen van metaal; poedermetallurgie	0	0	1
25.50 Smeden, persen, stampen en profielwalsen van metaal; poedermetallurgie	0	0	1
25.6 Oppervlaktebehandeling van metalen; verspanend bewerken van metalen	0	0	0
25.61 Oppervlaktebehandeling van metalen	0	0	0
25.62 Verspanend bewerken van metalen	0	0	0
25.7 Vervaardiging van scharen, messen, bestekken, gereedschap en ijzerwaren	0	0	0
25.71 Vervaardiging van scharen, messen, bestekken, enz.	0	0	0
25.72 Vervaardiging van hang- en sluitwerk	0	0	0
25.73 Vervaardiging van gereedschap	0	0	0
25.9 Vervaardiging van andere producten van metaal	0	0	2
25.91 Vervaardiging van stalen vaten en dergelijke	0	0	0
25.93 Vervaardiging van artikelen van draad en van kettingen en veren	0	0	1
25.94 Vervaardiging van bouten, schroeven en moeren	0	0	0
25.99 Vervaardiging van andere producten van metaal, n.e.g.	0	0	1
26 Vervaardiging van informaticaproducten en van elektronische en optische producten	0	0	0
26.1 Vervaardiging van elektronische onderdelen en printplaten	0	0	0
26.11 Vervaardiging van elektronische onderdelen	0	0	0
26.12 Vervaardiging van elektronische printplaten	0	0	0
26.2 Vervaardiging van computers en randapparatuur	0	0	0
26.20 Vervaardiging van computers en randapparatuur	0	0	0
26.3 Vervaardiging van communicatieapparatuur	0	0	0
26.30 Vervaardiging van communicatieapparatuur	0	0	0
26.4 Vervaardiging van consumentenelektronica	0	0	0
26.40 Vervaardiging van consumentenelektronica	0	0	0
26.5 Vervaardiging van meet-, controle- en navigatie-instrumenten en -apparatuur; vervaardiging van uurwerken	0	0	0

# Faillissementsstatistiek in 2007

## Faillissementsstatistiek, verdeling naar activiteit, klasse van tewerkstelling en per Gewest

### Aantal ingeleide faillissementsdossiers in februari 2007 : Waalse Gewest

Activiteit	Klasse van tewerkstelling						
	0 - 4	5 - 9	10 - 19	20 - 49	50 - 99	100 - 199	200 - 499
26.51 Vervaardiging van meet-, controle- en navigatie-instrumenten en -apparatuur	0	0	0	0	0	0	0
26.52 Vervaardiging van uurwerken	0	0	0	0	0	0	0
26.6 Vervaardiging van bestralingsapparatuur en van elektromedische en elektrotherapeutische apparatuur	0	0	0	0	0	0	0
26.60 Vervaardiging van bestralingsapparatuur en van elektromedische en elektrotherapeutische apparatuur	0	0	0	0	0	0	0
26.7 Vervaardiging van optische instrumenten en van foto- en filmapparatuur	0	0	0	0	0	0	0
26.70 Vervaardiging van optische instrumenten en van foto- en filmapparatuur	0	0	0	0	0	0	0
26.8 Vervaardiging van magnetische en optische media	0	0	0	0	0	0	0
26.80 Vervaardiging van magnetische en optische media	0	0	0	0	0	0	0
27 Vervaardiging van elektrische apparatuur	0	0	0	0	0	0	0
27.1 Vervaardiging van elektromotoren, van elektrische generatoren en transformatoren en van schakel- en verdeelinrichtingen	0	0	0	0	0	0	0
27.11 Vervaardiging van elektromotoren en van elektrische generatoren en transformatoren	0	0	0	0	0	0	0
27.12 Vervaardiging van schakel- en verdeelinrichtingen	0	0	0	0	0	0	0
27.2 Vervaardiging van batterijen en accumulatoren	0	0	0	0	0	0	0
27.20 Vervaardiging van batterijen en accumulatoren	0	0	0	0	0	0	0
27.3 Vervaardiging van kabels en van schakelaars, stekkers, stopcontacten e.d.	0	0	0	0	0	0	0
27.32 Vervaardiging van andere elektrische en elektronische kabels	0	0	0	0	0	0	0
27.33 Vervaardiging van andere elektrische en elektronische kabels	0	0	0	0	0	0	0
27.4 Vervaardiging van elektrische verlichtingsbenodigdheden	0	0	0	0	0	0	0
27.40 Vervaardiging van elektrische verlichtingsbenodigdheden	0	0	0	0	0	0	0
27.5 Vervaardiging van huishoudapparaten	0	0	0	0	0	0	0
27.51 Vervaardiging van elektrische huishoudapparaten	0	0	0	0	0	0	0
27.52 Vervaardiging van niet-elektrische huishoudapparaten	0	0	0	0	0	0	0
27.9 Vervaardiging van andere elektrische apparatuur	0	0	0	0	0	0	0
27.90 Vervaardiging van andere elektrische apparatuur	0	0	0	0	0	0	0
28 Vervaardiging van machines, apparaten en werktuigen, n.e.g.	0	0	0	0	0	0	0
28.1 Vervaardiging van machines en apparaten voor algemeen gebruik	0	0	0	0	0	0	0
28.11 Vervaardiging van motoren en turbines, exclusief motoren voor luchtvaartuigen, motorvoertuigen en bromfietsen	0	0	0	0	0	0	0
28.12 Vervaardiging van hydraulische apparatuur	0	0	0	0	0	0	0



**Faillissementsstatistiek, verdeling naar activiteit, klasse van tewerkstelling en per Gewest****Aantal ingeleide faillissementsdossiers in februari 2007 : Waalse Gewest**

	Activiteit	Klasse van tewerkstelling		Totaal
		500 - 999	1000 en meer	
26.51	Vervaardiging van meet-, controle- en navigatie-instrumenten en -apparatuur	0	0	0
26.52	Vervaardiging van uurwerken	0	0	0
26.6	Vervaardiging van bestralingsapparatuur en van elektromedische en elektrotherapeutische apparatuur	0	0	0
26.60	Vervaardiging van bestralingsapparatuur en van elektromedische en elektrotherapeutische apparatuur	0	0	0
26.7	Vervaardiging van optische instrumenten en van foto- en filmapparatuur	0	0	0
26.70	Vervaardiging van optische instrumenten en van foto- en filmapparatuur	0	0	0
26.8	Vervaardiging van magnetische en optische media	0	0	0
26.80	Vervaardiging van magnetische en optische media	0	0	0
27	Vervaardiging van elektrische apparatuur	0	0	0
27.1	Vervaardiging van elektromotoren, van elektrische generatoren en transformatoren en van schakel- en verdeelinrichtingen	0	0	0
27.11	Vervaardiging van elektromotoren en van elektrische generatoren en transformatoren	0	0	0
27.12	Vervaardiging van schakel- en verdeelinrichtingen	0	0	0
27.2	Vervaardiging van batterijen en accumulatoren	0	0	0
27.20	Vervaardiging van batterijen en accumulatoren	0	0	0
27.3	Vervaardiging van kabels en van schakelaars, stekkers, stopcontacten e.d.	0	0	0
27.32	Vervaardiging van andere elektrische en elektronische kabels	0	0	0
27.33	Vervaardiging van andere elektrische en elektronische kabels	0	0	0
27.4	Vervaardiging van elektrische verlichtingsbenodigdheden	0	0	0
27.40	Vervaardiging van elektrische verlichtingsbenodigdheden	0	0	0
27.5	Vervaardiging van huishoudapparaten	0	0	0
27.51	Vervaardiging van elektrische huishoudapparaten	0	0	0
27.52	Vervaardiging van niet-elektrische huishoudapparaten	0	0	0
27.9	Vervaardiging van andere elektrische apparatuur	0	0	0
27.90	Vervaardiging van andere elektrische apparatuur	0	0	0
28	Vervaardiging van machines, apparaten en werktuigen, n.e.g.	0	0	0
28.1	Vervaardiging van machines en apparaten voor algemeen gebruik	0	0	0
28.11	Vervaardiging van motoren en turbines, exclusief motoren voor luchtvaartuigen, motorvoertuigen en bromfietsen	0	0	0
28.12	Vervaardiging van hydraulische apparatuur	0	0	0

# Faillissementsstatistiek in 2007

## Faillissementsstatistiek, verdeling naar activiteit, klasse van tewerkstelling en per Gewest

### Aantal ingeleide faillissementsdossiers in februari 2007 : Waalse Gewest

Activiteit	Klasse van tewerkstelling						
	0 - 4	5 - 9	10 - 19	20 - 49	50 - 99	100 - 199	200 - 499
28.13 Vervaardiging van andere pompen en compressoren	0	0	0	0	0	0	0
28.14 Vervaardiging van andere kranen en dergelijke artikelen	0	0	0	0	0	0	0
28.15 Vervaardiging van tandwielen, lagers en andere drijfwerkelementen	0	0	0	0	0	0	0
28.2 Vervaardiging van andere machines en apparaten voor algemeen gebruik	0	0	0	0	0	0	0
28.21 Vervaardiging van ovens en branders	0	0	0	0	0	0	0
28.22 Vervaardiging van hijs-, hef- en transportwerktuigen	0	0	0	0	0	0	0
28.23 Vervaardiging van kantoormachines en -uitrusting (exclusief computers en randapparatuur)	0	0	0	0	0	0	0
28.24 Vervaardiging van elektrisch handgereedschap	0	0	0	0	0	0	0
28.25 Vervaardiging van machines en apparaten voor de koeltechniek en de klimaatregeling, voor niet-huishoudelijk gebruik	0	0	0	0	0	0	0
28.29 Vervaardiging van andere machines en apparaten voor algemeen gebruik, n.e.g.	0	0	0	0	0	0	0
28.3 Vervaardiging van machines en werktuigen voor de landbouw en de bosbouw	0	0	0	0	0	0	0
28.30 Vervaardiging van machines en werktuigen voor de landbouw en de bosbouw	0	0	0	0	0	0	0
28.4 Vervaardiging van niet-verspanende machines voor de metaalbewerking en van gereedschapswerktuigen	0	0	0	0	0	0	0
28.41 Vervaardiging van machines voor de metaalbewerking	0	0	0	0	0	0	0
28.49 Vervaardiging van andere gereedschapswerktuigen	0	0	0	0	0	0	0
28.9 Vervaardiging van andere machines, apparaten en werktuigen voor specifieke doeleinden	0	0	0	0	0	0	0
28.92 Vervaardiging van machines voor de winning van delfstoffen en voor de bouw	0	0	0	0	0	0	0
28.93 Vervaardiging van machines voor de productie van voedings- en genotmiddelen	0	0	0	0	0	0	0
28.94 Vervaardiging van machines voor de productie van textiel, kleding en leer	0	0	0	0	0	0	0
28.96 Vervaardiging van machines voor de kunststof- en rubberindustrie	0	0	0	0	0	0	0
28.99 Vervaardiging van andere machines, apparaten en werktuigen voor specifieke doeleinden, n.e.g.	0	0	0	0	0	0	0
29 Vervaardiging van auto's, aanhangwagens en opleggers	0	0	0	0	0	0	0
29.1 Vervaardiging van auto's	0	0	0	0	0	0	0
29.10 Vervaardiging van auto's	0	0	0	0	0	0	0
29.2 Vervaardiging van carrosserieën voor auto's; vervaardiging van aanhangwagens en opleggers	0	0	0	0	0	0	0
29.20 Vervaardiging van carrosserieën voor auto's; vervaardiging van aanhangwagens en opleggers	0	0	0	0	0	0	0
29.3 Vervaardiging van delen en toebehoren voor auto's	0	0	0	0	0	0	0
29.31 Vervaardiging van elektrische en elektronische benodigdheden voor auto's	0	0	0	0	0	0	0
29.32 Vervaardiging van andere delen en toebehoren van auto's	0	0	0	0	0	0	0
30 Vervaardiging van andere transportmiddelen	0	0	0	0	0	0	0

## Faillissementsstatistiek, verdeling naar activiteit, klasse van tewerkstelling en per Gewest

## Aantal ingeleide faillissementsdossiers in februari 2007 : Waalse Gewest

Activiteit	Klasse van tewerkstelling		Totaal
	500 - 999	1000 en meer	
28.13 Vervaardiging van andere pompen en compressoren	0	0	0
28.14 Vervaardiging van andere kranen en dergelijke artikelen	0	0	0
28.15 Vervaardiging van tandwielen, lagers en andere drijfwerkelementen	0	0	0
28.2 Vervaardiging van andere machines en apparaten voor algemeen gebruik	0	0	0
28.21 Vervaardiging van ovens en branders	0	0	0
28.22 Vervaardiging van hijs-, hef- en transportwerktuigen	0	0	0
28.23 Vervaardiging van kantoormachines en -uitrusting (exclusief computers en randapparatuur)	0	0	0
28.24 Vervaardiging van elektrisch handgereedschap	0	0	0
28.25 Vervaardiging van machines en apparaten voor de koeltechniek en de klimaatregeling, voor niet-huishoudelijk gebruik	0	0	0
28.29 Vervaardiging van andere machines en apparaten voor algemeen gebruik, n.e.g.	0	0	0
28.3 Vervaardiging van machines en werktuigen voor de landbouw en de bosbouw	0	0	0
28.30 Vervaardiging van machines en werktuigen voor de landbouw en de bosbouw	0	0	0
28.4 Vervaardiging van niet-verspanende machines voor de metaalbewerking en van gereedschapswerktuigen	0	0	0
28.41 Vervaardiging van machines voor de metaalbewerking	0	0	0
28.49 Vervaardiging van andere gereedschapswerktuigen	0	0	0
28.9 Vervaardiging van andere machines, apparaten en werktuigen voor specifieke doeleinden	0	0	0
28.92 Vervaardiging van machines voor de winning van delfstoffen en voor de bouw	0	0	0
28.93 Vervaardiging van machines voor de productie van voedings en genotmiddelen	0	0	0
28.94 Vervaardiging van machines voor de productie van textiel, kleding en leer	0	0	0
28.96 Vervaardiging van machines voor de kunststof- en rubberindustrie	0	0	0
28.99 Vervaardiging van andere machines, apparaten en werktuigen voor specifieke doeleinden, n.e.g.	0	0	0
29 Vervaardiging van auto's, aanhangwagens en opleggers	0	0	0
29.1 Vervaardiging van auto's	0	0	0
29.10 Vervaardiging van auto's	0	0	0
29.2 Vervaardiging van carrosserieën voor auto's; vervaardiging van aanhangwagens en opleggers	0	0	0
29.20 Vervaardiging van carrosserieën voor auto's; vervaardiging van aanhangwagens en opleggers	0	0	0
29.3 Vervaardiging van delen en toebehoren voor auto's	0	0	0
29.31 Vervaardiging van elektrische en elektronische benodigdheden voor auto's	0	0	0
29.32 Vervaardiging van andere delen en toebehoren van auto's	0	0	0
30 Vervaardiging van andere transportmiddelen	0	0	0

## Faillissementsstatistiek in 2007

### Faillissementsstatistiek, verdeling naar activiteit, klasse van tewerkstelling en per Gewest

#### Aantal ingeleide faillissementsdossiers in februari 2007 : Waalse Gewest

Activiteit	Klasse van tewerkstelling						
	0 - 4	5 - 9	10 - 19	20 - 49	50 - 99	100 - 199	200 - 499
30.1 Scheepsbouw	0	0	0	0	0	0	0
30.12 Bouw van plezier- en sportvaartuigen	0	0	0	0	0	0	0
30.2 Vervaardiging van rollend materieel voor spoorwegen	0	0	0	0	0	0	0
30.20 Vervaardiging van rollend materieel voor spoorwegen	0	0	0	0	0	0	0
30.3 Vervaardiging van lucht- en ruimtevaartuigen en van toestellen in verband daarmee	0	0	0	0	0	0	0
30.30 Vervaardiging van lucht- en ruimtevaartuigen en van toestellen in verband daarmee	0	0	0	0	0	0	0
30.9 Vervaardiging van transportmiddelen, n.e.g.	0	0	0	0	0	0	0
30.91 Vervaardiging van motorfietsen	0	0	0	0	0	0	0
30.92 Vervaardiging van fietsen en invalidenwagens	0	0	0	0	0	0	0
30.99 Vervaardiging van andere transportmiddelen, n.e.g.	0	0	0	0	0	0	0
31 Vervaardiging van meubelen	0	0	0	0	0	0	0
31.0 Vervaardiging van meubelen	0	0	0	0	0	0	0
31.01 Vervaardiging van kantoor- en winkelmeubelen	0	0	0	0	0	0	0
31.02 Vervaardiging van keukenmeubelen	0	0	0	0	0	0	0
31.03 Vervaardiging van matrassen	0	0	0	0	0	0	0
31.09 Vervaardiging van andere meubelen	0	0	0	0	0	0	0
32 Overige industrie	2	0	0	0	0	0	0
32.1 Bewerken van edelstenen en vervaardiging van sieraden en dergelijke artikelen	0	0	0	0	0	0	0
32.11 Slaan van munten	0	0	0	0	0	0	0
32.12 Bewerken van edelstenen en vervaardiging van sieraden en dergelijke artikelen	0	0	0	0	0	0	0
32.13 Vervaardiging van imitatiesieraden en dergelijke artikelen	0	0	0	0	0	0	0
32.2 Vervaardiging van muziekinstrumenten	0	0	0	0	0	0	0
32.20 Vervaardiging van muziekinstrumenten	0	0	0	0	0	0	0
32.3 Vervaardiging van sportartikelen	0	0	0	0	0	0	0
32.30 Vervaardiging van sportartikelen	0	0	0	0	0	0	0
32.4 Vervaardiging van spellen en speelgoed	0	0	0	0	0	0	0
32.40 Vervaardiging van spellen en speelgoed	0	0	0	0	0	0	0
32.5 Vervaardiging van medische en tandheekkundige instrumenten en benodigdheden	2	0	0	0	0	0	0
32.50 Vervaardiging van medische en tandheekkundige instrumenten en benodigdheden	2	0	0	0	0	0	0
32.9 Industrie, n.e.g.	0	0	0	0	0	0	0
32.91 Vervaardiging van borstelwaren	0	0	0	0	0	0	0
32.99 Overige industrie, n.e.g.	0	0	0	0	0	0	0
33 Reparatie en installatie van machines en apparaten	0	0	0	0	0	0	0
33.1 Reparatie van producten van metaal, machines en apparaten	0	0	0	0	0	0	0
33.11 Reparatie van producten van metaal	0	0	0	0	0	0	0
33.12 Reparatie van machines	0	0	0	0	0	0	0

**Faillissementsstatistiek, verdeling naar activiteit, klasse van tewerkstelling en per Gewest**
**Aantal ingeleide faillissementsdossiers in februari 2007 : Waalse Gewest**

Activiteit	Klasse van tewerkstelling		Totaal
	500 - 999	1000 en meer	
30.1 Scheepsbouw	0	0	0
30.12 Bouw van plezier- en sportvaartuigen	0	0	0
30.2 Vervaardiging van rollend materieel voor spoorwegen	0	0	0
30.20 Vervaardiging van rollend materieel voor spoorwegen	0	0	0
30.3 Vervaardiging van lucht- en ruimtevaartuigen en van toestellen in verband daarmee	0	0	0
30.30 Vervaardiging van lucht- en ruimtevaartuigen en van toestellen in verband daarmee	0	0	0
30.9 Vervaardiging van transportmiddelen, n.e.g.	0	0	0
30.91 Vervaardiging van motorfietsen	0	0	0
30.92 Vervaardiging van fietsen en invalidenwagens	0	0	0
30.99 Vervaardiging van andere transportmiddelen, n.e.g.	0	0	0
31 Vervaardiging van meubelen	0	0	0
31.0 Vervaardiging van meubelen	0	0	0
31.01 Vervaardiging van kantoor- en winkelmeubelen	0	0	0
31.02 Vervaardiging van keukenmeubelen	0	0	0
31.03 Vervaardiging van matrassen	0	0	0
31.09 Vervaardiging van andere meubelen	0	0	0
32 Overige industrie	0	0	2
32.1 Bewerken van edelstenen en vervaardiging van sieraden en dergelijke artikelen	0	0	0
32.11 Slaan van munten	0	0	0
32.12 Bewerken van edelstenen en vervaardiging van sieraden en dergelijke artikelen	0	0	0
32.13 Vervaardiging van imitatiesieraden en dergelijke artikelen	0	0	0
32.2 Vervaardiging van muziekinstrumenten	0	0	0
32.20 Vervaardiging van muziekinstrumenten	0	0	0
32.3 Vervaardiging van sportartikelen	0	0	0
32.30 Vervaardiging van sportartikelen	0	0	0
32.4 Vervaardiging van spellen en speelgoed	0	0	0
32.40 Vervaardiging van spellen en speelgoed	0	0	0
32.5 Vervaardiging van medische en tandheelkundige instrumenten en benodigdheden	0	0	2
32.50 Vervaardiging van medische en tandheelkundige instrumenten en benodigdheden	0	0	2
32.9 Industrie, n.e.g.	0	0	0
32.91 Vervaardiging van borstelwaren	0	0	0
32.99 Overige industrie, n.e.g.	0	0	0
33 Reparatie en installatie van machines en apparaten	0	0	0
33.1 Reparatie van producten van metaal, machines en apparaten	0	0	0
33.11 Reparatie van producten van metaal	0	0	0
33.12 Reparatie van machines	0	0	0

# Faillissementsstatistiek in 2007

## Faillissementsstatistiek, verdeling naar activiteit, klasse van tewerkstelling en per Gewest

### Aantal ingeleide faillissementsdossiers in februari 2007 : Waalse Gewest

Activiteit	Klasse van tewerkstelling						
	0 - 4	5 - 9	10 - 19	20 - 49	50 - 99	100 - 199	200 - 499
33.14 Reparatie van elektrische apparatuur	0	0	0	0	0	0	0
33.15 Reparatie en onderhoud van schepen	0	0	0	0	0	0	0
33.16 Reparatie en onderhoud van lucht- en ruimtevaartuigen	0	0	0	0	0	0	0
33.19 Reparatie van andere apparatuur	0	0	0	0	0	0	0
33.2 Installatie van industriële machines, toestellen en werktuigen	0	0	0	0	0	0	0
33.20 Installatie van industriële machines, toestellen en werktuigen	0	0	0	0	0	0	0
<b>D Productie en distributie van elektriciteit, gas, stoom en gekoelde lucht</b>	<b>1</b>	<b>0</b>	<b>0</b>	<b>0</b>	<b>0</b>	<b>0</b>	<b>0</b>
35 Productie en distributie van elektriciteit, gas, stoom en gekoelde lucht	1	0	0	0	0	0	0
35.1 Opwekking, transmissie en distributie van elektriciteit	1	0	0	0	0	0	0
35.11 Productie van elektriciteit	1	0	0	0	0	0	0
35.13 Distributie van elektriciteit	0	0	0	0	0	0	0
35.14 Handel in elektriciteit	0	0	0	0	0	0	0
35.2 Productie en distributie van gas	0	0	0	0	0	0	0
35.21 Productie van gas	0	0	0	0	0	0	0
35.3 Productie en distributie van stoom en gekoelde lucht	0	0	0	0	0	0	0
35.30 Productie en distributie van stoom en gekoelde lucht	0	0	0	0	0	0	0
<b>E Distributie van water; afval- en afvalwaterbeheer en sanering</b>	<b>1</b>	<b>0</b>	<b>0</b>	<b>0</b>	<b>0</b>	<b>0</b>	<b>0</b>
36 Winning, behandeling en distributie van water	0	0	0	0	0	0	0
36.0 Winning, behandeling en distributie van water	0	0	0	0	0	0	0
36.00 Winning, behandeling en distributie van water	0	0	0	0	0	0	0
37 Afvalwaterafvoer	0	0	0	0	0	0	0
37.0 Afvalwaterafvoer	0	0	0	0	0	0	0
37.00 Afvalwaterafvoer	0	0	0	0	0	0	0
38 Inzameling, verwerking en verwijdering van afval; terugwinning	1	0	0	0	0	0	0
38.1 Inzameling van afval	0	0	0	0	0	0	0
38.11 Inzameling van ongevaarlijk afval	0	0	0	0	0	0	0
38.12 Inzameling van gevaarlijk afval	0	0	0	0	0	0	0
38.2 Verwerking en verwijdering van afval	0	0	0	0	0	0	0
38.21 Verwerking en verwijdering van ongevaarlijk afval	0	0	0	0	0	0	0
38.22 Behandeling en verwijdering van gevaarlijk afval	0	0	0	0	0	0	0
38.3 Terugwinning	1	0	0	0	0	0	0
38.31 Sloop van wrakken	0	0	0	0	0	0	0
38.32 Terugwinning van gesorteerd materiaal	1	0	0	0	0	0	0

**Faillissementsstatistiek, verdeling naar activiteit, klasse van tewerkstelling en per Gewest****Aantal ingeleide faillissementsdossiers in februari 2007 : Waalse Gewest**

Activiteit	Klasse van tewerkstelling		Totaal
	500 - 999	1000 en meer	
33.14 Reparatie van elektrische apparatuur	0	0	0
33.15 Reparatie en onderhoud van schepen	0	0	0
33.16 Reparatie en onderhoud van lucht- en ruimtevaartuigen	0	0	0
33.19 Reparatie van andere apparatuur	0	0	0
33.2 Installatie van industriële machines, toestellen en werktuigen	0	0	0
33.20 Installatie van industriële machines, toestellen en werktuigen	0	0	0
<b>D Productie en distributie van elektriciteit, gas, stoom en gekoelde lucht</b>	<b>0</b>	<b>0</b>	<b>1</b>
35 Productie en distributie van elektriciteit, gas, stoom en gekoelde lucht	0	0	1
35.1 Opwekking, transmissie en distributie van elektriciteit	0	0	1
35.11 Productie van elektriciteit	0	0	1
35.13 Distributie van elektriciteit	0	0	0
35.14 Handel in elektriciteit	0	0	0
35.2 Productie en distributie van gas	0	0	0
35.21 Productie van gas	0	0	0
35.3 Productie en distributie van stoom en gekoelde lucht	0	0	0
35.30 Productie en distributie van stoom en gekoelde lucht	0	0	0
<b>E Distributie van water; afval- en afvalwaterbeheer en sanering</b>	<b>0</b>	<b>0</b>	<b>1</b>
36 Wining, behandeling en distributie van water	0	0	0
36.0 Wining, behandeling en distributie van water	0	0	0
36.00 Wining, behandeling en distributie van water	0	0	0
37 Afvalwaterafvoer	0	0	0
37.0 Afvalwaterafvoer	0	0	0
37.00 Afvalwaterafvoer	0	0	0
38 Inzameling, verwerking en verwijdering van afval; terugwinning	0	0	1
38.1 Inzameling van afval	0	0	0
38.11 Inzameling van ongevaarlijk afval	0	0	0
38.12 Inzameling van gevaarlijk afval	0	0	0
38.2 Verwerking en verwijdering van afval	0	0	0
38.21 Verwerking en verwijdering van ongevaarlijk afval	0	0	0
38.22 Behandeling en verwijdering van gevaarlijk afval	0	0	0
38.3 Terugwinning	0	0	1
38.31 Sloop van wrakken	0	0	0
38.32 Terugwinning van gesorteerd materiaal	0	0	1

## Faillissementsstatistiek in 2007

### Faillissementsstatistiek, verdeling naar activiteit, klasse van tewerkstelling en per Gewest

#### Aantal ingeleide faillissementsdossiers in februari 2007 : Waalse Gewest

Activiteit	Klasse van tewerkstelling						
	0 - 4	5 - 9	10 - 19	20 - 49	50 - 99	100 - 199	200 - 499
<b>F Bouwnijverheid</b>	<b>31</b>	<b>1</b>	<b>3</b>	<b>0</b>	<b>0</b>	<b>0</b>	<b>0</b>
41 Bouw van gebouwen	12	0	1	0	0	0	0
41.1 Ontwikkeling van bouwprojecten	0	0	0	0	0	0	0
41.10 Ontwikkeling van bouwprojecten	0	0	0	0	0	0	0
41.2 Burgerlijke en utiliteitsbouw	12	0	1	0	0	0	0
41.20 Burgerlijke en utiliteitsbouw	12	0	1	0	0	0	0
42 Weg- en waterbouw	0	0	0	0	0	0	0
42.1 Bouw van wegen en spoorwegen	0	0	0	0	0	0	0
42.11 Bouw van autowegen en andere wegen	0	0	0	0	0	0	0
42.12 Bouw van boven- en ondergrondse spoorwegen	0	0	0	0	0	0	0
42.13 Bouw van bruggen en tunnels	0	0	0	0	0	0	0
42.2 Bouw van civieltechnische werken ten behoeve van nutsbedrijven	0	0	0	0	0	0	0
42.21 Bouw van civieltechnische werken voor vloeistoffen	0	0	0	0	0	0	0
42.22 Bouw van civieltechnische werken voor elektriciteit en telecommunicatie	0	0	0	0	0	0	0
42.9 Bouw van andere civieltechnische werken	0	0	0	0	0	0	0
42.91 Waterbouw	0	0	0	0	0	0	0
42.99 Bouw van andere civieltechnische werken, n.e.g.	0	0	0	0	0	0	0
43 Gespecialiseerde bouwwerkzaamheden	19	1	2	0	0	0	0
43.1 Slopen en bouwrijp maken van terreinen	2	0	0	0	0	0	0
43.11 Slopen	0	0	0	0	0	0	0
43.12 Bouwrijp maken van terreinen	2	0	0	0	0	0	0
43.13 Proefboren en boren	0	0	0	0	0	0	0
43.2 Elektrische installatie, loodgieterswerk en overige bouwinstallatie	7	0	2	0	0	0	0
43.21 Elektrische installatie	4	0	2	0	0	0	0
43.22 Loodgieterswerk, installatie van verwarming en klimaatregeling	2	0	0	0	0	0	0
43.29 Overige bouwinstallatie	1	0	0	0	0	0	0
43.3 Afwerking van gebouwen	6	0	0	0	0	0	0
43.31 Stukadoorswerk	1	0	0	0	0	0	0
43.32 Schrijnwerk	3	0	0	0	0	0	0
43.33 Vloerafwerking en behangen	2	0	0	0	0	0	0
43.34 Schilderen en glaszetten	0	0	0	0	0	0	0
43.39 Overige werkzaamheden in verband met de afwerking van gebouwen	0	0	0	0	0	0	0
43.9 Overige gespecialiseerde bouwactiviteiten	4	1	0	0	0	0	0
43.91 Dakwerkzaamheden	1	0	0	0	0	0	0
43.99 Overige gespecialiseerde bouwactiviteiten, n.e.g.	3	1	0	0	0	0	0



---

**Faillissementsstatistiek, verdeling naar activiteit, klasse van tewerkstelling en per Gewest**


---

**Aantal ingeleide faillissementsdossiers in februari 2007 : Waalse Gewest**

Activiteit	Klasse van tewerkstelling		Totaal
	500 - 999	1000 en meer	
<b>F Bouwnijverheid</b>	<b>0</b>	<b>0</b>	<b>35</b>
41 Bouw van gebouwen	0	0	13
41.1 Ontwikkeling van bouwprojecten	0	0	0
41.10 Ontwikkeling van bouwprojecten	0	0	0
41.2 Burgerlijke en utiliteitsbouw	0	0	13
41.20 Burgerlijke en utiliteitsbouw	0	0	13
42 Weg- en waterbouw	0	0	0
42.1 Bouw van wegen en spoorwegen	0	0	0
42.11 Bouw van autowegen en andere wegen	0	0	0
42.12 Bouw van boven- en ondergrondse spoorwegen	0	0	0
42.13 Bouw van bruggen en tunnels	0	0	0
42.2 Bouw van civieltechnische werken ten behoeve van nutsbedrijven	0	0	0
42.21 Bouw van civieltechnische werken voor vloeistoffen	0	0	0
42.22 Bouw van civieltechnische werken voor elektriciteit en telecommunicatie	0	0	0
42.9 Bouw van andere civieltechnische werken	0	0	0
42.91 Waterbouw	0	0	0
42.99 Bouw van andere civieltechnische werken, n.e.g.	0	0	0
43 Gespecialiseerde bouwwerkzaamheden	0	0	22
43.1 Slopen en bouwrijp maken van terreinen	0	0	2
43.11 Slopen	0	0	0
43.12 Bouwrijp maken van terreinen	0	0	2
43.13 Proefboren en boren	0	0	0
43.2 Elektrische installatie, loodgieterswerk en overige bouwinstallatie	0	0	9
43.21 Elektrische installatie	0	0	6
43.22 Loodgieterswerk, installatie van verwarming en klimaatregeling	0	0	2
43.29 Overige bouwinstallatie	0	0	1
43.3 Afwerking van gebouwen	0	0	6
43.31 Stukadoorswerk	0	0	1
43.32 Schrijnwerk	0	0	3
43.33 Vloerafwerking en behangen	0	0	2
43.34 Schilderen en glaszetten	0	0	0
43.39 Overige werkzaamheden in verband met de afwerking van gebouwen	0	0	0
43.9 Overige gespecialiseerde bouwactiviteiten	0	0	5
43.91 Dakwerkzaamheden	0	0	1
43.99 Overige gespecialiseerde bouwactiviteiten, n.e.g.	0	0	4

---

# Faillissementsstatistiek in 2007

## Faillissementsstatistiek, verdeling naar activiteit, klasse van tewerkstelling en per Gewest

### Aantal ingeleide faillissementsdossiers in februari 2007 : Waalse Gewest

Activiteit	Klasse van tewerkstelling						
	0 - 4	5 - 9	10 - 19	20 - 49	50 - 99	100 - 199	200 - 499
<b>G Groot- en detailhandel; reparatie van auto's en motorfietsen</b>	<b>55</b>	<b>1</b>	<b>2</b>	<b>1</b>	<b>0</b>	<b>0</b>	<b>0</b>
45 Groot- en detailhandel in en reparatie van auto's en motorfietsen	4	0	0	0	0	0	0
45.1 Handel in auto's	3	0	0	0	0	0	0
45.11 Handel in personenauto's en andere lichte auto's	3	0	0	0	0	0	0
45.19 Handel in andere auto's	0	0	0	0	0	0	0
45.2 Onderhoud en reparatie van auto's	1	0	0	0	0	0	0
45.20 Onderhoud en reparatie van auto's	1	0	0	0	0	0	0
45.3 Handel in delen en toebehoren van auto's	0	0	0	0	0	0	0
45.31 Groothandel in delen en toebehoren van auto's	0	0	0	0	0	0	0
45.32 Detailhandel in delen en toebehoren van auto's	0	0	0	0	0	0	0
45.4 Handel in en onderhoud en reparatie van motorfietsen en delen en toebehoren van motorfietsen	0	0	0	0	0	0	0
45.40 Handel in en onderhoud en reparatie van motorfietsen en delen en toebehoren van motorfietsen	0	0	0	0	0	0	0
46 Groothandel, met uitzondering van de handel in auto's en motorfietsen	18	0	1	1	0	0	0
46.1 Handelsbemiddeling	4	0	0	0	0	0	0
46.11 Handelsbemiddeling in landbouwproducten, levende dieren en textielgrondstoffen en halffabrikaten	0	0	0	0	0	0	0
46.12 Handelsbemiddeling in brandstoffen, ertsen, metalen en chemische producten	0	0	0	0	0	0	0
46.13 Handelsbemiddeling in hout en bouwmaterialen	0	0	0	0	0	0	0
46.14 Handelsbemiddeling in machines, apparaten en werktuigen voor de industrie en in schepen en luchtvaartuigen	0	0	0	0	0	0	0
46.15 Handelsbemiddeling in meubelen, huishoudelijke artikelen en ijzerwaren	1	0	0	0	0	0	0
46.16 Handelsbemiddeling in textiel, kleding, bont, schoeisel en lederwaren	0	0	0	0	0	0	0
46.17 Handelsbemiddeling in voedings- en genotmiddelen	1	0	0	0	0	0	0
46.18 Handelsbemiddeling gespecialiseerd in andere goederen	0	0	0	0	0	0	0
46.19 Handelsbemiddeling in goederen, algemeen assortiment	2	0	0	0	0	0	0
46.2 Groothandel in landbouwproducten en levende dieren	1	0	1	0	0	0	0
46.21 Groothandel in granen, ruwe tabak, zaden en diervoeders	0	0	1	0	0	0	0
46.22 Groothandel in bloemen en planten	0	0	0	0	0	0	0

**Faillissementsstatistiek, verdeling naar activiteit, klasse van tewerkstelling en per Gewest****Aantal ingeleide faillissementsdossiers in februari 2007 : Waalse Gewest**

	Activiteit	Klasse van tewerkstelling		Totaal
		500 - 999	1000 en meer	
<b>G</b>	<b>Groot- en detailhandel; reparatie van auto's en motorfietsen</b>	<b>0</b>	<b>0</b>	<b>59</b>
45	Groot- en detailhandel in en reparatie van auto's en motorfietsen	0	0	4
45.1	Handel in auto's	0	0	3
45.11	Handel in personenauto's en andere lichte auto's	0	0	3
45.19	Handel in andere auto's	0	0	0
45.2	Onderhoud en reparatie van auto's	0	0	1
45.20	Onderhoud en reparatie van auto's	0	0	1
45.3	Handel in delen en toebehoren van auto's	0	0	0
45.31	Groothandel in delen en toebehoren van auto's	0	0	0
45.32	Detailhandel in delen en toebehoren van auto's	0	0	0
45.4	Handel in en onderhoud en reparatie van motorfietsen en delen en toebehoren van motorfietsen	0	0	0
45.40	Handel in en onderhoud en reparatie van motorfietsen en delen en toebehoren van motorfietsen	0	0	0
46	Groothandel, met uitzondering van de handel in auto's en motorfietsen	0	0	20
46.1	Handelsbemiddeling	0	0	4
46.11	Handelsbemiddeling in landbouwproducten, levende dieren en textielgrondstoffen en halffabrikaten	0	0	0
46.12	Handelsbemiddeling in brandstoffen, ertsen, metalen en chemische producten	0	0	0
46.13	Handelsbemiddeling in hout en bouwmaterialen	0	0	0
46.14	Handelsbemiddeling in machines, apparaten en werktuigen voor de industrie en in schepen en luchtvaartuigen	0	0	0
46.15	Handelsbemiddeling in meubelen, huishoudelijke artikelen en ijzerwaren	0	0	1
46.16	Handelsbemiddeling in textiel, kleding, bont, schoeisel en lederwaren	0	0	0
46.17	Handelsbemiddeling in voedings- en genotmiddelen	0	0	1
46.18	Handelsbemiddeling gespecialiseerd in andere goederen	0	0	0
46.19	Handelsbemiddeling in goederen, algemeen assortiment	0	0	2
46.2	Groothandel in landbouwproducten en levende dieren	0	0	2
46.21	Groothandel in granen, ruwe tabak, zaden en diervoeders	0	0	1
46.22	Groothandel in bloemen en planten	0	0	0

## Faillissementsstatistiek in 2007

### Faillissementsstatistiek, verdeling naar activiteit, klasse van tewerkstelling en per Gewest

#### Aantal ingeleide faillissementsdossiers in februari 2007 : Waalse Gewest

Activiteit	Klasse van tewerkstelling						
	0 - 4	5 - 9	10 - 19	20 - 49	50 - 99	100 - 199	200 - 499
46.23 Groothandel in levende dieren	1	0	0	0	0	0	0
46.24 Groothandel in huiden, vellen en leer	0	0	0	0	0	0	0
46.3 Groothandel in voedings- en genotmiddelen	2	0	0	0	0	0	0
46.31 Groothandel in groenten en fruit	1	0	0	0	0	0	0
46.32 Groothandel in vlees en vleesproducten	0	0	0	0	0	0	0
46.33 Groothandel in zuivelproducten, eieren en spijsoïën en -vetten	0	0	0	0	0	0	0
46.34 Groothandel in dranken	0	0	0	0	0	0	0
46.35 Groothandel in tabaksproducten	0	0	0	0	0	0	0
46.36 Groothandel in suiker, chocolade en suikerwerk	0	0	0	0	0	0	0
46.37 Groothandel in koffie, thee, cacao en specerijen	0	0	0	0	0	0	0
46.38 Groothandel in andere voedingsmiddelen, met inbegrip van vis en schaal- en weekdieren	0	0	0	0	0	0	0
46.39 Niet-gespecialiseerde groothandel in voedings- en genotmiddelen	1	0	0	0	0	0	0
46.4 Groothandel in consumentenartikelen	6	0	0	1	0	0	0
46.41 Groothandel in textiel	1	0	0	0	0	0	0
46.42 Groothandel in kleding en schoeisel	0	0	0	0	0	0	0
46.43 Groothandel in elektrische huishoudelijke apparaten	0	0	0	0	0	0	0
46.44 Groothandel in porselein, glaswerk en reinigingsmiddelen	0	0	0	0	0	0	0
46.45 Groothandel in parfumerieën en cosmetica	2	0	0	0	0	0	0
46.46 Groothandel in farmaceutische producten	0	0	0	0	0	0	0
46.47 Groothandel in meubelen, vloerbedekking en verlichtingsbenodigdheden	0	0	0	1	0	0	0
46.48 Groothandel in uurwerken en sieraden	0	0	0	0	0	0	0
46.49 Groothandel in andere consumentenartikelen	3	0	0	0	0	0	0
46.5 Groothandel in informatie- en communicatieapparatuur	1	0	0	0	0	0	0
46.51 Groothandel in computers, randapparatuur en software	1	0	0	0	0	0	0
46.52 Groothandel in elektronische en telecommunicatieapparatuur en delen daarvan	0	0	0	0	0	0	0
46.6 Groothandel in andere machines en werktuigen en toebehoren	1	0	0	0	0	0	0
46.61 Groothandel in machines, werktuigen en toebehoren voor de landbouw	0	0	0	0	0	0	0
46.62 Groothandel in gereedschapswerktuigen	0	0	0	0	0	0	0

**Faillissementsstatistiek, verdeling naar activiteit, klasse van tewerkstelling en per Gewest****Aantal ingeleide faillissementsdossiers in februari 2007 : Waalse Gewest**

Activiteit	Klasse van tewerkstelling		Totaal
	500 - 999	1000 en meer	
46.23 Groothandel in levende dieren	0	0	1
46.24 Groothandel in huiden, vellen en leer	0	0	0
46.3 Groothandel in voedings- en genotmiddelen	0	0	2
46.31 Groothandel in groenten en fruit	0	0	1
46.32 Groothandel in vlees en vleesproducten	0	0	0
46.33 Groothandel in zuivelproducten, eieren en spijsoliën en -vetten	0	0	0
46.34 Groothandel in dranken	0	0	0
46.35 Groothandel in tabaksproducten	0	0	0
46.36 Groothandel in suiker, chocolade en suikerwerk	0	0	0
46.37 Groothandel in koffie, thee, cacao en specerijen	0	0	0
46.38 Groothandel in andere voedingsmiddelen, met inbegrip van vis en schaal- en weekdieren	0	0	0
46.39 Niet-gespecialiseerde groothandel in voedings- en genotmiddelen	0	0	1
46.4 Groothandel in consumentenartikelen	0	0	7
46.41 Groothandel in textiel	0	0	1
46.42 Groothandel in kleding en schoeisel	0	0	0
46.43 Groothandel in elektrische huishoudelijke apparaten	0	0	0
46.44 Groothandel in porselein, glaswerk en reinigingsmiddelen	0	0	0
46.45 Groothandel in parfumerieën en cosmetica	0	0	2
46.46 Groothandel in farmaceutische producten	0	0	0
46.47 Groothandel in meubelen, vloerbedekking en verlichtingsbenodigdheden	0	0	1
46.48 Groothandel in uurwerken en sieraden	0	0	0
46.49 Groothandel in andere consumentenartikelen	0	0	3
46.5 Groothandel in informatie- en communicatieapparatuur	0	0	1
46.51 Groothandel in computers, randapparatuur en software	0	0	1
46.52 Groothandel in elektronische en telecommunicatieapparatuur en delen daarvan	0	0	0
46.6 Groothandel in andere machines en werktuigen en toebehoren	0	0	1
46.61 Groothandel in machines, werktuigen en toebehoren voor de landbouw	0	0	0
46.62 Groothandel in gereedschapswerktuigen	0	0	0

# Faillissementsstatistiek in 2007

## Faillissementsstatistiek, verdeling naar activiteit, klasse van tewerkstelling en per Gewest

### Aantal ingeleide faillissementsdossiers in februari 2007 : Waalse Gewest

Activiteit	Klasse van tewerkstelling						
	0 - 4	5 - 9	10 - 19	20 - 49	50 - 99	100 - 199	200 - 499
46.63 Groothandel in machines voor de mijnbouw, de bouwnijverheid en de weg- en waterbouw	0	0	0	0	0	0	0
46.64 Groothandel in machines voor de textielindustrie en in naai- en breimachines	0	0	0	0	0	0	0
46.65 Groothandel in kantoormeubelen	0	0	0	0	0	0	0
46.66 Groothandel in andere kantoomachines en kantoorbenodigdheden	0	0	0	0	0	0	0
46.69 Groothandel in andere machines en werktuigen	1	0	0	0	0	0	0
46.7 Overige gespecialiseerde groothandel	1	0	0	0	0	0	0
46.71 Groothandel in vaste, vloeibare en gasvormige brandstoffen en aanverwante producten	0	0	0	0	0	0	0
46.72 Groothandel in metalen en metaalertsen	0	0	0	0	0	0	0
46.73 Groothandel in hout, bouwmaterialen en sanitair	0	0	0	0	0	0	0
46.74 Groothandel in ijzerwaren en in installatiemateriaal voor loodgieterswerk en verwarming	1	0	0	0	0	0	0
46.75 Groothandel in chemische producten	0	0	0	0	0	0	0
46.76 Groothandel in andere intermediaire producten	0	0	0	0	0	0	0
46.77 Groothandel in afval en schroot	0	0	0	0	0	0	0
46.9 Niet-gespecialiseerde groothandel	1	0	0	0	0	0	0
46.90 Niet-gespecialiseerde groothandel	1	0	0	0	0	0	0
47 Detailhandel, met uitzondering van de handel in auto's en motorfietsen	33	1	1	0	0	0	0
47.1 Detailhandel in niet-gespecialiseerde winkels	4	0	0	0	0	0	0
47.11 Detailhandel in niet-gespecialiseerde winkels waarbij voedings- en genotmiddelen overheersen	3	0	0	0	0	0	0
47.19 Overige detailhandel in niet-gespecialiseerde winkels	1	0	0	0	0	0	0
47.2 Detailhandel in voedings- en genotmiddelen in gespecialiseerde winkels	4	0	0	0	0	0	0
47.21 Detailhandel in groenten en fruit in gespecialiseerde winkels	0	0	0	0	0	0	0
47.22 Detailhandel in vlees en vleesproducten in gespecialiseerde winkels	3	0	0	0	0	0	0
47.23 Detailhandel in vis en schaal- en weekdieren in gespecialiseerde winkels	0	0	0	0	0	0	0
47.24 Detailhandel in brood, banketbakkerswerk en suikerwerk in gespecialiseerde winkels	1	0	0	0	0	0	0
47.25 Detailhandel in dranken in gespecialiseerde winkels	0	0	0	0	0	0	0
47.26 Detailhandel in tabaksproducten in gespecialiseerde winkels	0	0	0	0	0	0	0
47.29 Overige detailhandel in voedingsmiddelen in gespecialiseerde winkels	0	0	0	0	0	0	0
47.3 Detailhandel in motorbrandstoffen in gespecialiseerde winkels	1	0	0	0	0	0	0
47.30 Detailhandel in motorbrandstoffen in gespecialiseerde winkels	1	0	0	0	0	0	0

**Faillissementsstatistiek, verdeling naar activiteit, klasse van tewerkstelling en per Gewest****Aantal ingeleide faillissementsdossiers in februari 2007 : Waalse Gewest**

	Activiteit	Klasse van tewerkstelling		Totaal
		500 - 999	1000 en meer	
46.63	Groothandel in machines voor de mijnbouw, de bouwnijverheid en de weg- en waterbouw	0	0	0
46.64	Groothandel in machines voor de textielindustrie en in naai- en breimachines	0	0	0
46.65	Groothandel in kantoormeubelen	0	0	0
46.66	Groothandel in andere kantoor machines en kantoorbenodigdheden	0	0	0
46.69	Groothandel in andere machines en werktuigen	0	0	1
46.7	Overige gespecialiseerde groothandel	0	0	1
46.71	Groothandel in vaste, vloeibare en gasvormige brandstoffen en aanverwante producten	0	0	0
46.72	Groothandel in metalen en metaalertsen	0	0	0
46.73	Groothandel in hout, bouwmaterialen en sanitair	0	0	0
46.74	Groothandel in ijzerwaren en in installatiemateriaal voor loodgieterswerk en verwarming	0	0	1
46.75	Groothandel in chemische producten	0	0	0
46.76	Groothandel in andere intermediaire producten	0	0	0
46.77	Groothandel in afval en schroot	0	0	0
46.9	Niet-gespecialiseerde groothandel	0	0	1
46.90	Niet-gespecialiseerde groothandel	0	0	1
47	Detailhandel, met uitzondering van de handel in auto's en motorfietsen	0	0	35
47.1	Detailhandel in niet-gespecialiseerde winkels	0	0	4
47.11	Detailhandel in niet-gespecialiseerde winkels waarbij voedings- en genotmiddelen overheersen	0	0	3
47.19	Overige detailhandel in niet-gespecialiseerde winkels	0	0	1
47.2	Detailhandel in voedings- en genotmiddelen in gespecialiseerde winkels	0	0	4
47.21	Detailhandel in groenten en fruit in gespecialiseerde winkels	0	0	0
47.22	Detailhandel in vlees en vleesproducten in gespecialiseerde winkels	0	0	3
47.23	Detailhandel in vis en schaal- en weekdieren in gespecialiseerde winkels	0	0	0
47.24	Detailhandel in brood, banketbakkerswerk en suikerwerk in gespecialiseerde winkels	0	0	1
47.25	Detailhandel in dranken in gespecialiseerde winkels	0	0	0
47.26	Detailhandel in tabaksproducten in gespecialiseerde winkels	0	0	0
47.29	Overige detailhandel in voedingsmiddelen in gespecialiseerde winkels	0	0	0
47.3	Detailhandel in motorbrandstoffen in gespecialiseerde winkels	0	0	1
47.30	Detailhandel in motorbrandstoffen in gespecialiseerde winkels	0	0	1

# Faillissementsstatistiek in 2007

## Faillissementsstatistiek, verdeling naar activiteit, klasse van tewerkstelling en per Gewest

### Aantal ingeleide faillissementsdossiers in februari 2007 : Waalse Gewest

Activiteit	Klasse van tewerkstelling						
	0 - 4	5 - 9	10 - 19	20 - 49	50 - 99	100 - 199	200 - 499
47.4 Detailhandel in ICT-apparatuur in gespecialiseerde winkels	3	0	0	0	0	0	0
47.41 Detailhandel in computers, randapparatuur en software in gespecialiseerde winkels	2	0	0	0	0	0	0
47.42 Detailhandel in telecommunicatieapparatuur in gespecialiseerde winkels	0	0	0	0	0	0	0
47.43 Detailhandel in audio- en videoapparatuur in gespecialiseerde winkels	1	0	0	0	0	0	0
47.5 Detailhandel in andere consumentenartikelen in gespecialiseerde winkels	2	0	0	0	0	0	0
47.51 Detailhandel in textiel in gespecialiseerde winkels	0	0	0	0	0	0	0
47.52 Detailhandel in ijzerwaren, verf en glas in gespecialiseerde winkels	0	0	0	0	0	0	0
47.53 Detailhandel in tapijten en andere vloerbedekking en wandbekleding in gespecialiseerde winkels	0	0	0	0	0	0	0
47.54 Detailhandel in elektrische huishoudapparaten in gespecialiseerde winkels	0	0	0	0	0	0	0
47.59 Detailhandel in meubelen, verlichtingsbenodigdheden en andere huishoudelijke artikelen in gespecialiseerde winkels	2	0	0	0	0	0	0
47.6 Detailhandel in cultuur- en recreatieartikelen in gespecialiseerde winkels	5	0	1	0	0	0	0
47.61 Detailhandel in boeken in gespecialiseerde winkels	2	0	0	0	0	0	0
47.62 Detailhandel in kranten en kantoorbehoeften in gespecialiseerde winkels	3	0	1	0	0	0	0
47.63 Detailhandel in audio- en video-opnamen in gespecialiseerde winkels	0	0	0	0	0	0	0
47.64 Detailhandel in sportartikelen in gespecialiseerde winkels	0	0	0	0	0	0	0
47.65 Detailhandel in spellen en speelgoed in gespecialiseerde winkels	0	0	0	0	0	0	0
47.7 Detailhandel in andere artikelen in gespecialiseerde winkels	14	1	0	0	0	0	0
47.71 Detailhandel in kleding in gespecialiseerde winkels	3	0	0	0	0	0	0
47.72 Detailhandel in schoeisel en lederwaren in gespecialiseerde winkels	2	0	0	0	0	0	0
47.73 Apothekers in gespecialiseerde winkels	0	0	0	0	0	0	0
47.74 Detailhandel in medische en orthopedische artikelen in gespecialiseerde winkels	0	0	0	0	0	0	0
47.75 Detailhandel in cosmetica en toiletartikelen in gespecialiseerde winkels	2	0	0	0	0	0	0
47.76 Detailhandel in bloemen, planten, zaden, kunstmeststoffen, huisdieren en voer voor huisdieren in gespecialiseerde winkels	0	0	0	0	0	0	0



**Faillissementsstatistiek, verdeling naar activiteit, klasse van tewerkstelling en per Gewest****Aantal ingeleide faillissementsdossiers in februari 2007 : Waalse Gewest**

	Activiteit	Klasse van tewerkstelling		Totaal
		500 - 999	1000 en meer	
47.4	Detailhandel in ICT-apparatuur in gespecialiseerde winkels	0	0	3
47.41	Detailhandel in computers, randapparatuur en software in gespecialiseerde winkels	0	0	2
47.42	Detailhandel in telecommunicatieapparatuur in gespecialiseerde winkels	0	0	0
47.43	Detailhandel in audio- en videoapparatuur in gespecialiseerde winkels	0	0	1
47.5	Detailhandel in andere consumentenartikelen in gespecialiseerde winkels	0	0	2
47.51	Detailhandel in textiel in gespecialiseerde winkels	0	0	0
47.52	Detailhandel in ijzerwaren, verf en glas in gespecialiseerde winkels	0	0	0
47.53	Detailhandel in tapijten en andere vloerbedekking en wandbekleding in gespecialiseerde winkels	0	0	0
47.54	Detailhandel in elektrische huishoudapparaten in gespecialiseerde winkels	0	0	0
47.59	Detailhandel in meubelen, verlichtingsbenodigdheden en andere huishoudelijke artikelen in gespecialiseerde winkels	0	0	2
47.6	Detailhandel in cultuur- en recreatieartikelen in gespecialiseerde winkels	0	0	6
47.61	Detailhandel in boeken in gespecialiseerde winkels	0	0	2
47.62	Detailhandel in kranten en kantoorbehoefden in gespecialiseerde winkels	0	0	4
47.63	Detailhandel in audio- en video-opnamen in gespecialiseerde winkels	0	0	0
47.64	Detailhandel in sportartikelen in gespecialiseerde winkels	0	0	0
47.65	Detailhandel in spellen en speelgoed in gespecialiseerde winkels	0	0	0
47.7	Detailhandel in andere artikelen in gespecialiseerde winkels	0	0	15
47.71	Detailhandel in kleding in gespecialiseerde winkels	0	0	3
47.72	Detailhandel in schoeisel en lederwaren in gespecialiseerde winkels	0	0	2
47.73	Apothekers in gespecialiseerde winkels	0	0	0
47.74	Detailhandel in medische en orthopedische artikelen in gespecialiseerde winkels	0	0	0
47.75	Detailhandel in cosmetica en toiletartikelen in gespecialiseerde winkels	0	0	2
47.76	Detailhandel in bloemen, planten, zaden, kunstmeststoffen, huisdieren en voer voor huisdieren in gespecialiseerde wi	0	0	0

# Faillissementsstatistiek in 2007

## Faillissementsstatistiek, verdeling naar activiteit, klasse van tewerkstelling en per Gewest

### Aantal ingeleide faillissementsdossiers in februari 2007 : Waalse Gewest

Activiteit	Klasse van tewerkstelling						
	0 - 4	5 - 9	10 - 19	20 - 49	50 - 99	100 - 199	200 - 499
47.77 Detailhandel in uurwerken en sieraden in gespecialiseerde winkels	0	0	0	0	0	0	0
47.78 Overige detailhandel in nieuwe artikelen in gespecialiseerde winkels	6	1	0	0	0	0	0
47.79 Detailhandel in tweedehandsgoederen in winkels	1	0	0	0	0	0	0
47.8 Markt- en straathandel	0	0	0	0	0	0	0
47.81 Markt- en straathandel in voedings- en genotmiddelen	0	0	0	0	0	0	0
47.82 Markt- en straathandel in textiel, kleding en schoeisel	0	0	0	0	0	0	0
47.89 Markt- en straathandel in andere artikelen	0	0	0	0	0	0	0
47.9 Detailhandel, niet in winkels en exclusief markt- en straathandel	0	0	0	0	0	0	0
47.91 Detailhandel via postorderbedrijven of via internet	0	0	0	0	0	0	0
47.99 Overige detailhandel, niet in winkels en exclusief markt- en straathandel	0	0	0	0	0	0	0
<b>H Vervoer en opslag</b>	<b>8</b>	<b>1</b>	<b>1</b>	<b>1</b>	<b>0</b>	<b>0</b>	<b>0</b>
49 Vervoer te land en vervoer via pijpleidingen	6	1	1	1	0	0	0
49.2 Goederenvervoer per spoor	0	0	0	0	0	0	0
49.20 Goederenvervoer per spoor	0	0	0	0	0	0	0
49.3 Overig personenvervoer te land	0	0	0	0	0	0	0
49.31 Personenvervoer te land binnen steden of voorsteden	0	0	0	0	0	0	0
49.32 Exploitatie van taxi's	0	0	0	0	0	0	0
49.39 Overig personenvervoer te land, n.e.g.	0	0	0	0	0	0	0
49.4 Goederenvervoer over de weg en verhuisbedrijven	6	1	1	1	0	0	0
49.41 Goederenvervoer over de weg	6	1	1	1	0	0	0
49.42 Verhuisbedrijven	0	0	0	0	0	0	0
49.5 Vervoer via pijpleidingen	0	0	0	0	0	0	0
49.50 Vervoer via pijpleidingen	0	0	0	0	0	0	0
50 Vervoer over water	0	0	0	0	0	0	0
50.1 Zee- en kustvaart, personenvervoer	0	0	0	0	0	0	0
50.10 Zee- en kustvaart, personenvervoer	0	0	0	0	0	0	0
50.2 Zee- en kustvaart, goederenvervoer	0	0	0	0	0	0	0
50.20 Zee- en kustvaart, goederenvervoer	0	0	0	0	0	0	0
50.3 Binnenvaart, personenvervoer	0	0	0	0	0	0	0
50.30 Binnenvaart, personenvervoer	0	0	0	0	0	0	0
50.4 Binnenvaart, goederenvervoer	0	0	0	0	0	0	0
50.40 Binnenvaart, goederenvervoer	0	0	0	0	0	0	0
51 Luchtvaart	0	0	0	0	0	0	0
51.1 Personenvervoer door de lucht	0	0	0	0	0	0	0

**Faillissementsstatistiek, verdeling naar activiteit, klasse van tewerkstelling en per Gewest****Aantal ingeleide faillissementsdossiers in februari 2007 : Waalse Gewest**

	Activiteit	Klasse van tewerkstelling		Totaal
		500 - 999	1000 en meer	
47.77	Detailhandel in uurwerken en sieraden in gespecialiseerde winkels	0	0	0
47.78	Overige detailhandel in nieuwe artikelen in gespecialiseerde winkels	0	0	7
47.79	Detailhandel in tweedehandsgoederen in winkels	0	0	1
47.8	Markt- en straathandel	0	0	0
47.81	Markt- en straathandel in voedings- en genotmiddelen	0	0	0
47.82	Markt- en straathandel in textiel, kleding en schoeisel	0	0	0
47.89	Markt- en straathandel in andere artikelen	0	0	0
47.9	Detailhandel, niet in winkels en exclusief markt- en straathandel	0	0	0
47.91	Detailhandel via postorderbedrijven of via internet	0	0	0
47.99	Overige detailhandel, niet in winkels en exclusief markt- en straathandel	0	0	0
<b>H</b>	<b>Vervoer en opslag</b>	<b>0</b>	<b>0</b>	<b>11</b>
49	Vervoer te land en vervoer via pijpleidingen	0	0	9
49.2	Goederenvervoer per spoor	0	0	0
49.20	Goederenvervoer per spoor	0	0	0
49.3	Overig personenvervoer te land	0	0	0
49.31	Personenvervoer te land binnen steden of voorsteden	0	0	0
49.32	Exploitatie van taxi's	0	0	0
49.39	Overig personenvervoer te land, n.e.g.	0	0	0
49.4	Goederenvervoer over de weg en verhuisbedrijven	0	0	9
49.41	Goederenvervoer over de weg	0	0	9
49.42	Verhuisbedrijven	0	0	0
49.5	Vervoer via pijpleidingen	0	0	0
49.50	Vervoer via pijpleidingen	0	0	0
50	Vervoer over water	0	0	0
50.1	Zee- en kustvaart, personenvervoer	0	0	0
50.10	Zee- en kustvaart, personenvervoer	0	0	0
50.2	Zee- en kustvaart, goederenvervoer	0	0	0
50.20	Zee- en kustvaart, goederenvervoer	0	0	0
50.3	Binnenvaart, personenvervoer	0	0	0
50.30	Binnenvaart, personenvervoer	0	0	0
50.4	Binnenvaart, goederenvervoer	0	0	0
50.40	Binnenvaart, goederenvervoer	0	0	0
51	Luchtvaart	0	0	0
51.1	Personenvervoer door de lucht	0	0	0

## Faillissementsstatistiek in 2007

### Faillissementsstatistiek, verdeling naar activiteit, klasse van tewerkstelling en per Gewest

#### Aantal ingeleide faillissementsdossiers in februari 2007 : Waalse Gewest

Activiteit		Klasse van tewerkstelling						
		0 - 4	5 - 9	10 - 19	20 - 49	50 - 99	100 - 199	200 - 499
51.10	Personenvervoer door de lucht	0	0	0	0	0	0	0
51.2	Goederenvervoer door de lucht; ruimtevaart	0	0	0	0	0	0	0
51.21	Goederenvervoer door de lucht	0	0	0	0	0	0	0
51.22	Ruimtevaart	0	0	0	0	0	0	0
52	Opslag en vervoerondersteunende activiteiten	0	0	0	0	0	0	0
52.1	Opslag	0	0	0	0	0	0	0
52.10	Opslag	0	0	0	0	0	0	0
52.2	Vervoerondersteunende activiteiten	0	0	0	0	0	0	0
52.21	Diensten in verband met vervoer te land	0	0	0	0	0	0	0
52.22	Diensten in verband met vervoer over water	0	0	0	0	0	0	0
52.23	Diensten in verband met de luchtvaart	0	0	0	0	0	0	0
52.24	Vrachtbehandeling	0	0	0	0	0	0	0
52.29	Overige vervoerondersteunende activiteiten	0	0	0	0	0	0	0
53	Posterijen en koeriers	2	0	0	0	0	0	0
53.1	Postdiensten in het kader van de universeledienstverplichting	1	0	0	0	0	0	0
53.10	Postdiensten in het kader van de universeledienstverplichting	1	0	0	0	0	0	0
53.2	Overige posterijen en koeriers	1	0	0	0	0	0	0
53.20	Overige posterijen en koeriers	1	0	0	0	0	0	0
I	<b>Verschaffen van accommodatie en maaltijden</b>	<b>29</b>	<b>2</b>	<b>0</b>	<b>0</b>	<b>0</b>	<b>0</b>	<b>0</b>
55	Verschaffen van accommodatie	0	0	0	0	0	0	0
55.1	Hotels en dergelijke accommodatie	0	0	0	0	0	0	0
55.10	Hotels en dergelijke accommodatie	0	0	0	0	0	0	0
55.2	Vakantieverblijven en andere accommodatie voor kort verblijf	0	0	0	0	0	0	0
55.20	Vakantieverblijven en andere accommodatie voor kort verblijf	0	0	0	0	0	0	0
55.3	Kampeer- en caravanterreinen	0	0	0	0	0	0	0
55.30	Kampeer- en caravanterreinen	0	0	0	0	0	0	0
55.9	Overige accommodatie	0	0	0	0	0	0	0
55.90	Overige accommodatie	0	0	0	0	0	0	0
56	Eet- en drinkgelegenheden	29	2	0	0	0	0	0
56.1	Restaurants en mobiele eetgelegenheden	20	2	0	0	0	0	0
56.10	Restaurants en mobiele eetgelegenheden	20	2	0	0	0	0	0
56.2	Catering en overige eetgelegenheden	0	0	0	0	0	0	0
56.21	Catering	0	0	0	0	0	0	0
56.29	Overige eetgelegenheden	0	0	0	0	0	0	0
56.3	Drinkgelegenheden	9	0	0	0	0	0	0
56.30	Drinkgelegenheden	9	0	0	0	0	0	0

**Faillissementsstatistiek, verdeling naar activiteit, klasse van tewerkstelling en per Gewest****Aantal ingeleide faillissementsdossiers in februari 2007 : Waalse Gewest**

Activiteit	Klasse van tewerkstelling		Totaal
	500 - 999	1000 en meer	
51.10 Personenvervoer door de lucht	0	0	0
51.2 Goederenvervoer door de lucht; ruimtevaart	0	0	0
51.21 Goederenvervoer door de lucht	0	0	0
51.22 Ruimtevaart	0	0	0
52 Opslag en vervoerondersteunende activiteiten	0	0	0
52.1 Opslag	0	0	0
52.10 Opslag	0	0	0
52.2 Vervoerondersteunende activiteiten	0	0	0
52.21 Diensten in verband met vervoer te land	0	0	0
52.22 Diensten in verband met vervoer over water	0	0	0
52.23 Diensten in verband met de luchtvaart	0	0	0
52.24 Vrachtbehandeling	0	0	0
52.29 Overige vervoerondersteunende activiteiten	0	0	0
53 Posterijen en koeriers	0	0	2
53.1 Postdiensten in het kader van de universeledienstverplichting	0	0	1
53.10 Postdiensten in het kader van de universeledienstverplichting	0	0	1
53.2 Overige posterijen en koeriers	0	0	1
53.20 Overige posterijen en koeriers	0	0	1
<b>I Verschaffen van accommodatie en maaltijden</b>	<b>0</b>	<b>0</b>	<b>31</b>
55 Verschaffen van accommodatie	0	0	0
55.1 Hotels en dergelijke accommodatie	0	0	0
55.10 Hotels en dergelijke accommodatie	0	0	0
55.2 Vakantieverblijven en andere accommodatie voor kort verblijf	0	0	0
55.20 Vakantieverblijven en andere accommodatie voor kort verblijf	0	0	0
55.3 Kampeer- en caravanterreinen	0	0	0
55.30 Kampeer- en caravanterreinen	0	0	0
55.9 Overige accommodatie	0	0	0
55.90 Overige accommodatie	0	0	0
56 Eet- en drinkgelegenheden	0	0	31
56.1 Restaurants en mobiele eetgelegenheden	0	0	22
56.10 Restaurants en mobiele eetgelegenheden	0	0	22
56.2 Catering en overige eetgelegenheden	0	0	0
56.21 Catering	0	0	0
56.29 Overige eetgelegenheden	0	0	0
56.3 Drinkgelegenheden	0	0	9
56.30 Drinkgelegenheden	0	0	9

# Faillissementsstatistiek in 2007

## Faillissementsstatistiek, verdeling naar activiteit, klasse van tewerkstelling en per Gewest

### Aantal ingeleide faillissementsdossiers in februari 2007 : Waalse Gewest

Activiteit		Klasse van tewerkstelling						
		0 - 4	5 - 9	10 - 19	20 - 49	50 - 99	100 - 199	200 - 499
<b>J</b>	<b>Informatie en communicatie</b>	<b>4</b>	<b>0</b>	<b>0</b>	<b>0</b>	<b>0</b>	<b>0</b>	<b>0</b>
58	Uitgeverijen	1	0	0	0	0	0	0
58.1	Uitgeverijen van boeken en tijdschriften; overige uitgeverijen	1	0	0	0	0	0	0
58.11	Uitgeverijen van boeken	0	0	0	0	0	0	0
58.12	Uitgeverijen van adresboeken en mailinglijsten	0	0	0	0	0	0	0
58.13	Uitgeverijen van kranten	1	0	0	0	0	0	0
58.14	Uitgeverijen van tijdschriften	0	0	0	0	0	0	0
58.19	Overige uitgeverijen	0	0	0	0	0	0	0
58.2	Uitgeverijen van software	0	0	0	0	0	0	0
58.29	Overige uitgeverijen van software	0	0	0	0	0	0	0
59	Productie van films en video- en televisieprogramma's, maken van geluidsopnamen en uitgeverijen van muziekopnamen	0	0	0	0	0	0	0
59.1	Activiteiten in verband met films en video- en televisieprogramma's	0	0	0	0	0	0	0
59.11	Productie van films en video- en televisieprogramma's	0	0	0	0	0	0	0
59.12	Activiteiten in verband met films en video- en televisieprogramma's na de productie	0	0	0	0	0	0	0
59.13	Distributie van films en video- en televisieprogramma's	0	0	0	0	0	0	0
59.14	Vertoning van films	0	0	0	0	0	0	0
59.2	Maken van geluidsopnamen en uitgeverijen van muziekopnamen	0	0	0	0	0	0	0
59.20	Maken van geluidsopnamen en uitgeverijen van muziekopnamen	0	0	0	0	0	0	0
60	Uitzending van radio- en televisieprogramma's, abonneetelevisie	0	0	0	0	0	0	0
60.1	Uitzenden van radioprogramma's	0	0	0	0	0	0	0
60.10	Uitzenden van radioprogramma's	0	0	0	0	0	0	0
60.2	Uitzenden van televisieprogramma's, abonneetelevisie	0	0	0	0	0	0	0
60.20	Uitzenden van televisieprogramma's, abonneetelevisie	0	0	0	0	0	0	0
61	Telecommunicatie	1	0	0	0	0	0	0
61.1	Draadgebonden telecommunicatie	0	0	0	0	0	0	0
61.10	Draadgebonden telecommunicatie	0	0	0	0	0	0	0
61.2	Draadloze telecommunicatie	0	0	0	0	0	0	0
61.20	Draadloze telecommunicatie	0	0	0	0	0	0	0
61.3	Telecommunicatie via satelliet	0	0	0	0	0	0	0
61.30	Telecommunicatie via satelliet	0	0	0	0	0	0	0
61.9	Overige telecommunicatie	1	0	0	0	0	0	0
61.90	Overige telecommunicatie	1	0	0	0	0	0	0
62	Computerprogrammering, consultancy en aanverwante activiteiten	2	0	0	0	0	0	0
62.0	Computerprogrammering, consultancy en aanverwante activiteiten	2	0	0	0	0	0	0
62.01	Schrijven van computerprogramma's	1	0	0	0	0	0	0
62.02	Computerconsultancy-activiteiten	1	0	0	0	0	0	0
62.03	Beheer van computerfaciliteiten	0	0	0	0	0	0	0

**Faillissementsstatistiek, verdeling naar activiteit, klasse van tewerkstelling en per Gewest****Aantal ingeleide faillissementsdossiers in februari 2007 : Waalse Gewest**

Activiteit	Klasse van tewerkstelling		Totaal
	500 - 999	1000 en meer	
<b>J Informatie en communicatie</b>	<b>0</b>	<b>0</b>	<b>4</b>
58 Uitgeverijen	0	0	1
58.1 Uitgeverijen van boeken en tijdschriften; overige uitgeverijen	0	0	1
58.11 Uitgeverijen van boeken	0	0	0
58.12 Uitgeverijen van adresboeken en mailinglijsten	0	0	0
58.13 Uitgeverijen van kranten	0	0	1
58.14 Uitgeverijen van tijdschriften	0	0	0
58.19 Overige uitgeverijen	0	0	0
58.2 Uitgeverijen van software	0	0	0
58.29 Overige uitgeverijen van software	0	0	0
59 Productie van films en video- en televisieprogramma's, maken van geluidsopnamen en uitgeverijen van muziekopnamen	0	0	0
59.1 Activiteiten in verband met films en video- en televisieprogramma's	0	0	0
59.11 Productie van films en video- en televisieprogramma's	0	0	0
59.12 Activiteiten in verband met films en video- en televisieprogramma's na de productie	0	0	0
59.13 Distributie van films en video- en televisieprogramma's	0	0	0
59.14 Vertoning van films	0	0	0
59.2 Maken van geluidsopnamen en uitgeverijen van muziekopnamen	0	0	0
59.20 Maken van geluidsopnamen en uitgeverijen van muziekopnamen	0	0	0
60 Uitzending van radio- en televisieprogramma's, abonneetelevisie	0	0	0
60.1 Uitzenden van radioprogramma's	0	0	0
60.10 Uitzenden van radioprogramma's	0	0	0
60.2 Uitzenden van televisieprogramma's, abonneetelevisie	0	0	0
60.20 Uitzenden van televisieprogramma's, abonneetelevisie	0	0	0
61 Telecommunicatie	0	0	1
61.1 Draadgebonden telecommunicatie	0	0	0
61.10 Draadgebonden telecommunicatie	0	0	0
61.2 Draadloze telecommunicatie	0	0	0
61.20 Draadloze telecommunicatie	0	0	0
61.3 Telecommunicatie via satelliet	0	0	0
61.30 Telecommunicatie via satelliet	0	0	0
61.9 Overige telecommunicatie	0	0	1
61.90 Overige telecommunicatie	0	0	1
62 Computerprogrammering, consultancy en aanverwante activiteiten	0	0	2
62.0 Computerprogrammering, consultancy en aanverwante activiteiten	0	0	2
62.01 Schrijven van computerprogramma's	0	0	1
62.02 Computerconsultancy-activiteiten	0	0	1
62.03 Beheer van computerfaciliteiten	0	0	0

# Faillissementsstatistiek in 2007

## Faillissementsstatistiek, verdeling naar activiteit, klasse van tewerkstelling en per Gewest

### Aantal ingeleide faillissementsdossiers in februari 2007 : Waalse Gewest

Activiteit	Klasse van tewerkstelling						
	0 - 4	5 - 9	10 - 19	20 - 49	50 - 99	100 - 199	200 - 499
62.09 Overige diensten op het gebied van informatietechnologie en computer	0	0	0	0	0	0	0
63 Dienstverlenende activiteiten op het gebied van informatie	0	0	0	0	0	0	0
63.1 Gegevensverwerking, webhosting en aanverwante activiteiten; webportalen	0	0	0	0	0	0	0
63.11 Gegevensverwerking, webhosting en aanverwante activiteiten	0	0	0	0	0	0	0
63.12 Webportalen	0	0	0	0	0	0	0
63.9 Overige dienstverlenende activiteiten op het gebied van informatie	0	0	0	0	0	0	0
63.91 Persagentschappen	0	0	0	0	0	0	0
63.99 Overige dienstverlenende activiteiten op het gebied van informatie, n.e.g.	0	0	0	0	0	0	0
<b>K Financiële activiteiten en verzekeringen</b>	<b>3</b>	<b>0</b>	<b>0</b>	<b>0</b>	<b>0</b>	<b>0</b>	<b>0</b>
64 Financiële dienstverlening, exclusief verzekeringen en pensioenfondsen	1	0	0	0	0	0	0
64.1 Geldscheppende financiële instellingen	0	0	0	0	0	0	0
64.19 Overige geldscheppende financiële instellingen	0	0	0	0	0	0	0
64.2 Holdings	1	0	0	0	0	0	0
64.20 Holdings	1	0	0	0	0	0	0
64.3 Beleggingstrusts en -fondsen en vergelijkbare financiële instellingen	0	0	0	0	0	0	0
64.30 Beleggingstrusts en -fondsen en vergelijkbare financiële instellingen	0	0	0	0	0	0	0
64.9 Overige financiële dienstverlening/exclusief verzekeringen en pensioenfondsen	0	0	0	0	0	0	0
64.91 Financiële lease	0	0	0	0	0	0	0
64.92 Overige kredietverstrekking	0	0	0	0	0	0	0
64.99 Overige financiële dienstverlening/exclusief verzekeringen en pensioenfondsen, n.e.g.	0	0	0	0	0	0	0
65 Verzekeringen en pensioenfondsen, exclusief verplichte sociale verzekeringen	0	0	0	0	0	0	0
65.1 Verzekeringen	0	0	0	0	0	0	0
65.11 Levensverzekeringen	0	0	0	0	0	0	0
65.12 Levensverzekeringen	0	0	0	0	0	0	0
66 Ondersteunende activiteiten voor verzekeringen en pensioenfondsen	2	0	0	0	0	0	0
66.1 Ondersteunende activiteiten in verband met financiële diensten, exclusief verzekeringen en pensioenfondsen	0	0	0	0	0	0	0
66.11 Beheer van financiële markten	0	0	0	0	0	0	0
66.12 Effecten- en goederenhandel	0	0	0	0	0	0	0
66.19 Overige ondersteunende activiteiten in verband met financiële diensten, exclusief verzekeringen en pensioenfondsen	0	0	0	0	0	0	0
66.2 Ondersteunende activiteiten in verband met verzekeringen en pensioenfondsen	2	0	0	0	0	0	0
66.21 Risicoanalisten en schadetakateurs	0	0	0	0	0	0	0
66.22 Verzekeringsagenten en -makelaars	2	0	0	0	0	0	0
66.29 Overige ondersteunende activiteiten in verband met verzekeringen en pensioenfondsen	0	0	0	0	0	0	0



**Faillissementsstatistiek, verdeling naar activiteit, klasse van tewerkstelling en per Gewest****Aantal ingeleide faillissementsdossiers in februari 2007 : Waalse Gewest**

	Activiteit	Klasse van tewerkstelling		Totaal
		500 - 999	1000 en meer	
62.09	Overige diensten op het gebied van informatietechnologie en computer	0	0	0
63	Dienstverlenende activiteiten op het gebied van informatie	0	0	0
63.1	Gegevensverwerking, webhosting en aanverwante activiteiten; webportalen	0	0	0
63.11	Gegevensverwerking, webhosting en aanverwante activiteiten	0	0	0
63.12	Webportalen	0	0	0
63.9	Overige dienstverlenende activiteiten op het gebied van informatie	0	0	0
63.91	Persagentschappen	0	0	0
63.99	Overige dienstverlenende activiteiten op het gebied van informatie, n.e.g.	0	0	0
<b>K</b>	<b>Financiële activiteiten en verzekeringen</b>	<b>0</b>	<b>0</b>	<b>3</b>
64	Financiële dienstverlening, exclusief verzekeringen en pensioenfondsen	0	0	1
64.1	Geldscheppende financiële instellingen	0	0	0
64.19	Overige geldscheppende financiële instellingen	0	0	0
64.2	Holdings	0	0	1
64.20	Holdings	0	0	1
64.3	Beleggingstruists en -fondsen en vergelijkbare financiële instellingen	0	0	0
64.30	Beleggingstruists en -fondsen en vergelijkbare financiële instellingen	0	0	0
64.9	Overige financiële dienstverlening/exclusief verzekeringen en pensioenfondsen	0	0	0
64.91	Financiële lease	0	0	0
64.92	Overige kredietverstrekking	0	0	0
64.99	Overige financiële dienstverlening/exclusief verzekeringen en pensioenfondsen, n.e.g.	0	0	0
65	Verzekeringen en pensioenfondsen, exclusief verplichte sociale verzekeringen	0	0	0
65.1	Verzekeringen	0	0	0
65.11	Levensverzekeringen	0	0	0
65.12	Levensverzekeringen	0	0	0
66	Ondersteunende activiteiten voor verzekeringen en pensioenfondsen	0	0	2
66.1	Ondersteunende activiteiten in verband met financiële diensten, exclusief verzekeringen en pensioenfondsen	0	0	0
66.11	Beheer van financiële markten	0	0	0
66.12	Effecten- en goederenhandel	0	0	0
66.19	Overige ondersteunende activiteiten in verband met financiële diensten, exclusief verzekeringen en pensioenfondsen	0	0	0
66.2	Ondersteunende activiteiten in verband met verzekeringen en pensioenfondsen	0	0	2
66.21	Risicoanalisten en schadetaxateurs	0	0	0
66.22	Verzekeringsagenten en -makelaars	0	0	2
66.29	Overige ondersteunende activiteiten in verband met verzekeringen en pensioenfondsen	0	0	0

# Faillissementsstatistiek in 2007

## Faillissementsstatistiek, verdeling naar activiteit, klasse van tewerkstelling en per Gewest

### Aantal ingeleide faillissementsdossiers in februari 2007 : Waalse Gewest

Activiteit	Klasse van tewerkstelling						
	0 - 4	5 - 9	10 - 19	20 - 49	50 - 99	100 - 199	200 - 499
66.3 Vermogensbeheer	0	0	0	0	0	0	0
66.30 Vermogensbeheer	0	0	0	0	0	0	0
<b>L Exploitatie van en handel in onroerend goed</b>	<b>4</b>	<b>0</b>	<b>0</b>	<b>0</b>	<b>0</b>	<b>0</b>	<b>0</b>
68 Exploitatie van en handel in onroerend goed	4	0	0	0	0	0	0
68.1 Handel in eigen onroerend goed	2	0	0	0	0	0	0
68.10 Handel in eigen onroerend goed	2	0	0	0	0	0	0
68.2 Verhuur en exploitatie van eigen of geleased onroerend goed	0	0	0	0	0	0	0
68.20 Verhuur en exploitatie van eigen of geleased onroerend goed	0	0	0	0	0	0	0
68.3 Bemiddeling in en beheer van onroerend goed voor een vast bedrag of op contractbasis	2	0	0	0	0	0	0
68.31 Bemiddeling in onroerend goed	2	0	0	0	0	0	0
68.32 Beheer van onroerend goed voor een vast bedrag of op contractbasis	0	0	0	0	0	0	0
<b>M Vrije beroepen en wetenschappelijke en technische activiteiten</b>	<b>6</b>	<b>0</b>	<b>0</b>	<b>0</b>	<b>0</b>	<b>0</b>	<b>0</b>
69 Rechtskundige en boekhoudkundige dienstverlening	3	0	0	0	0	0	0
69.1 Rechtskundige dienstverlening	0	0	0	0	0	0	0
69.10 Rechtskundige dienstverlening	0	0	0	0	0	0	0
69.2 Accountants, boekhouders en belastingconsulenten	3	0	0	0	0	0	0
69.20 Accountants, boekhouders en belastingconsulenten	3	0	0	0	0	0	0
70 Activiteiten van hoofdkantoren; adviesbureaus op het gebied van bedrijfsbeheer	3	0	0	0	0	0	0
70.1 Activiteiten van hoofdkantoren	0	0	0	0	0	0	0
70.10 Activiteiten van hoofdkantoren	0	0	0	0	0	0	0
70.2 Adviesbureaus op het gebied van bedrijfsbeheer	3	0	0	0	0	0	0
70.21 Adviesbureaus op het gebied van public relations en communicatie	0	0	0	0	0	0	0
70.22 Overige adviesbureaus op het gebied van bedrijfsbeheer; adviesbureaus op het gebied van bedrijfsvoering	3	0	0	0	0	0	0
71 Architecten en ingenieurs; technische testen en toetsen	0	0	0	0	0	0	0
71.1 Architecten, ingenieurs en aanverwante technische adviseurs	0	0	0	0	0	0	0
71.11 Architecten	0	0	0	0	0	0	0
71.12 Ingenieurs en aanverwante technische adviseurs	0	0	0	0	0	0	0
71.2 Technische testen en toetsen	0	0	0	0	0	0	0
71.20 Technische testen en toetsen	0	0	0	0	0	0	0
72 Speur- en ontwikkelingswerk op wetenschappelijk gebied	0	0	0	0	0	0	0
72.1 Speur- en ontwikkelingswerk op natuurwetenschappelijk gebied	0	0	0	0	0	0	0
72.11 Speur- en ontwikkelingswerk op biotechnologisch gebied	0	0	0	0	0	0	0
72.19 Overig speur- en ontwikkelingswerk op natuurwetenschappelijk gebied	0	0	0	0	0	0	0
72.2 Speur- en ontwikkelingswerk op het gebied van de maatschappij- en geesteswetenschappen	0	0	0	0	0	0	0
72.20 Speur- en ontwikkelingswerk op het gebied van de maatschappij- en geesteswetenschappen	0	0	0	0	0	0	0

**Faillissementsstatistiek, verdeling naar activiteit, klasse van tewerkstelling en per Gewest****Aantal ingeleide faillissementsdossiers in februari 2007 : Waalse Gewest**

Activiteit	Klasse van tewerkstelling		Totaal
	500 - 999	1000 en meer	
66.3 Vermogensbeheer	0	0	0
66.30 Vermogensbeheer	0	0	0
<b>L Exploitatie van en handel in onroerend goed</b>	<b>0</b>	<b>0</b>	<b>4</b>
68 Exploitatie van en handel in onroerend goed	0	0	4
68.1 Handel in eigen onroerend goed	0	0	2
68.10 Handel in eigen onroerend goed	0	0	2
68.2 Verhuur en exploitatie van eigen of geleased onroerend goed	0	0	0
68.20 Verhuur en exploitatie van eigen of geleased onroerend goed	0	0	0
68.3 Bemiddeling in en beheer van onroerend goed voor een vast bedrag of op contractbasis	0	0	2
68.31 Bemiddeling in onroerend goed	0	0	2
68.32 Beheer van onroerend goed voor een vast bedrag of op contractbasis	0	0	0
<b>M Vrije beroepen en wetenschappelijke en technische activiteiten</b>	<b>0</b>	<b>0</b>	<b>6</b>
69 Rechtskundige en boekhoudkundige dienstverlening	0	0	3
69.1 Rechtskundige dienstverlening	0	0	0
69.10 Rechtskundige dienstverlening	0	0	0
69.2 Accountants, boekhouders en belastingconsulenten	0	0	3
69.20 Accountants, boekhouders en belastingconsulenten	0	0	3
70 Activiteiten van hoofdkantoren; adviesbureaus op het gebied van bedrijfsbeheer	0	0	3
70.1 Activiteiten van hoofdkantoren	0	0	0
70.10 Activiteiten van hoofdkantoren	0	0	0
70.2 Adviesbureaus op het gebied van bedrijfsbeheer	0	0	3
70.21 Adviesbureaus op het gebied van public relations en communicatie	0	0	0
70.22 Overige adviesbureaus op het gebied van bedrijfsbeheer; adviesbureaus op het gebied van bedrijfsvoering	0	0	3
71 Architecten en ingenieurs; technische testen en toetsen	0	0	0
71.1 Architecten, ingenieurs en aanverwante technische adviseurs	0	0	0
71.11 Architecten	0	0	0
71.12 Ingenieurs en aanverwante technische adviseurs	0	0	0
71.2 Technische testen en toetsen	0	0	0
71.20 Technische testen en toetsen	0	0	0
72 Speur- en ontwikkelingswerk op wetenschappelijk gebied	0	0	0
72.1 Speur- en ontwikkelingswerk op natuurwetenschappelijk gebied	0	0	0
72.11 Speur- en ontwikkelingswerk op biotechnologisch gebied	0	0	0
72.19 Overig speur- en ontwikkelingswerk op natuurwetenschappelijk gebied	0	0	0
72.2 Speur- en ontwikkelingswerk op het gebied van de maatschappij- en geesteswetenschappen	0	0	0
72.20 Speur- en ontwikkelingswerk op het gebied van de maatschappij- en geesteswetenschappen	0	0	0

# Faillissementsstatistiek in 2007

## Faillissementsstatistiek, verdeling naar activiteit, klasse van tewerkstelling en per Gewest

### Aantal ingeleide faillissementsdossiers in februari 2007 : Waalse Gewest

Activiteit		Klasse van tewerkstelling						
		0 - 4	5 - 9	10 - 19	20 - 49	50 - 99	100 - 199	200 - 499
73	Reclamewezen en marktonderzoek	0	0	0	0	0	0	0
73.1	Reclamewezen	0	0	0	0	0	0	0
73.11	Reclamebureaus	0	0	0	0	0	0	0
73.12	Mediarepresentatie	0	0	0	0	0	0	0
73.2	Markt- en opinieonderzoekbureaus	0	0	0	0	0	0	0
73.20	Markt- en opinieonderzoekbureaus	0	0	0	0	0	0	0
74	Overige vrije beroepen en overige wetenschappelijke en technische activiteiten	0	0	0	0	0	0	0
74.1	Gespecialiseerde designers	0	0	0	0	0	0	0
74.10	Gespecialiseerde designers	0	0	0	0	0	0	0
74.2	Fotografen	0	0	0	0	0	0	0
74.20	Fotografen	0	0	0	0	0	0	0
74.3	Vertalers en tolken	0	0	0	0	0	0	0
74.30	Vertalers en tolken	0	0	0	0	0	0	0
74.9	Overige vrije beroepen en overige wetenschappelijke en technische activiteiten, n.e.g.	0	0	0	0	0	0	0
74.90	Overige vrije beroepen en overige wetenschappelijke en technische activiteiten, n.e.g.	0	0	0	0	0	0	0
75	Veterinaire diensten	0	0	0	0	0	0	0
75.0	Veterinaire diensten	0	0	0	0	0	0	0
75.00	Veterinaire diensten	0	0	0	0	0	0	0
<b>N</b>	<b>Administratieve en ondersteunende diensten</b>	<b>9</b>	<b>0</b>	<b>0</b>	<b>0</b>	<b>0</b>	<b>0</b>	<b>0</b>
77	Verhuur en lease	2	0	0	0	0	0	0
77.1	Verhuur en lease van auto's	1	0	0	0	0	0	0
77.11	Verhuur en lease van personenauto's en andere lichte auto's	1	0	0	0	0	0	0
77.12	Verhuur en lease van vrachtauto's	0	0	0	0	0	0	0
77.2	Verhuur en lease van consumentenartikelen	1	0	0	0	0	0	0
77.21	Verhuur en lease van sport- en recreatieartikelen	0	0	0	0	0	0	0
77.22	Verhuur van videobanden, dvd's en cd's	0	0	0	0	0	0	0
77.29	Verhuur en lease van andere consumentenartikelen	1	0	0	0	0	0	0
77.3	Verhuur en lease van andere machines en werktuigen en andere materiële goederen	0	0	0	0	0	0	0
77.31	Verhuur en lease van landbouwmachines en -werktuigen	0	0	0	0	0	0	0
77.32	Verhuur en lease van machines en installaties voor de bouwnijverheid en de weg- en waterbouw	0	0	0	0	0	0	0
77.33	Verhuur en lease van kantoormachines, inclusief computers	0	0	0	0	0	0	0
77.34	Verhuur en lease van schepen	0	0	0	0	0	0	0
77.35	Verhuur en lease van luchtvaartuigen	0	0	0	0	0	0	0
77.39	Verhuur en lease van andere machines en werktuigen en andere materiële goederen, n.e.g.	0	0	0	0	0	0	0
78	Arbeidsbemiddeling en personeelswerk	0	0	0	0	0	0	0

**Faillissementsstatistiek, verdeling naar activiteit, klasse van tewerkstelling en per Gewest****Aantal ingeleide faillissementsdossiers in februari 2007 : Waalse Gewest**

Activiteit	Klasse van tewerkstelling		Totaal
	500 - 999	1000 en meer	
73 Reclamewezen en marktonderzoek	0	0	0
73.1 Reclamewezen	0	0	0
73.11 Reclamebureaus	0	0	0
73.12 Mediarepresentatie	0	0	0
73.2 Markt- en opinieonderzoekbureaus	0	0	0
73.20 Markt- en opinieonderzoekbureaus	0	0	0
74 Overige vrije beroepen en overige wetenschappelijke en technische activiteiten	0	0	0
74.1 Gespecialiseerde designers	0	0	0
74.10 Gespecialiseerde designers	0	0	0
74.2 Fotografen	0	0	0
74.20 Fotografen	0	0	0
74.3 Vertalers en tolken	0	0	0
74.30 Vertalers en tolken	0	0	0
74.9 Overige vrije beroepen en overige wetenschappelijke en technische activiteiten, n.e.g.	0	0	0
74.90 Overige vrije beroepen en overige wetenschappelijke en technische activiteiten, n.e.g.	0	0	0
75 Veterinaire diensten	0	0	0
75.0 Veterinaire diensten	0	0	0
75.00 Veterinaire diensten	0	0	0
<b>N Administratieve en ondersteunende diensten</b>	<b>0</b>	<b>0</b>	<b>9</b>
77 Verhuur en lease	0	0	2
77.1 Verhuur en lease van auto's	0	0	1
77.11 Verhuur en lease van personenauto's en andere lichte auto's	0	0	1
77.12 Verhuur en lease van vrachtauto's	0	0	0
77.2 Verhuur en lease van consumentenartikelen	0	0	1
77.21 Verhuur en lease van sport- en recreatieartikelen	0	0	0
77.22 Verhuur van videobanden, dvd's en cd's	0	0	0
77.29 Verhuur en lease van andere consumentenartikelen	0	0	1
77.3 Verhuur en lease van andere machines en werktuigen en andere materiële goederen	0	0	0
77.31 Verhuur en lease van landbouwmachines en -werktuigen	0	0	0
77.32 Verhuur en lease van machines en installaties voor de bouwnijverheid en de weg- en waterbouw	0	0	0
77.33 Verhuur en lease van kantoormachines, inclusief computers	0	0	0
77.34 Verhuur en lease van schepen	0	0	0
77.35 Verhuur en lease van luchtvaartuigen	0	0	0
77.39 Verhuur en lease van andere machines en werktuigen en andere materiële goederen, n.e.g.	0	0	0
78 Arbeidsbemiddeling en personeelswerk	0	0	0

# Faillissementsstatistiek in 2007

## Faillissementsstatistiek, verdeling naar activiteit, klasse van tewerkstelling en per Gewest

### Aantal ingeleide faillissementsdossiers in februari 2007 : Waalse Gewest

Activiteit	Klasse van tewerkstelling						
	0 - 4	5 - 9	10 - 19	20 - 49	50 - 99	100 - 199	200 - 499
78.1 Arbeidsbureaus	0	0	0	0	0	0	0
78.10 Arbeidsbureaus	0	0	0	0	0	0	0
78.2 Uitzendbureaus	0	0	0	0	0	0	0
78.20 Uitzendbureaus	0	0	0	0	0	0	0
78.3 Andere vormen van arbeidsbemiddeling	0	0	0	0	0	0	0
78.30 Andere vormen van arbeidsbemiddeling	0	0	0	0	0	0	0
79 Reisbureaus, reisorganisatoren, reserveringsbureaus en aanverwante activiteiten	0	0	0	0	0	0	0
79.1 Reisbureaus en reisorganisatoren	0	0	0	0	0	0	0
79.11 Reisbureaus	0	0	0	0	0	0	0
79.12 Reisorganisatoren	0	0	0	0	0	0	0
79.9 Reserveringsbureaus en aanverwante activiteiten	0	0	0	0	0	0	0
79.90 Reserveringsbureaus en aanverwante activiteiten	0	0	0	0	0	0	0
80 Beveiligings- en opsporingsdiensten	2	0	0	0	0	0	0
80.1 Particuliere beveiliging	2	0	0	0	0	0	0
80.10 Particuliere beveiliging	2	0	0	0	0	0	0
80.2 Diensten in verband met beveiligingssystemen	0	0	0	0	0	0	0
80.20 Diensten in verband met beveiligingssystemen	0	0	0	0	0	0	0
80.3 Opsporingsdiensten	0	0	0	0	0	0	0
80.30 Opsporingsdiensten	0	0	0	0	0	0	0
81 Diensten in verband met gebouwen; landschapsverzorging	5	0	0	0	0	0	0
81.1 Diverse ondersteunende activiteiten ten behoeve van voorzieningen	0	0	0	0	0	0	0
81.10 Diverse ondersteunende activiteiten ten behoeve van voorzieningen	0	0	0	0	0	0	0
81.2 Reiniging	1	0	0	0	0	0	0
81.21 Algemene reiniging van gebouwen	1	0	0	0	0	0	0
81.22 Overige reiniging van gebouwen; industriële reiniging	0	0	0	0	0	0	0
81.29 Andere reinigingsactiviteiten	0	0	0	0	0	0	0
81.3 Landschapsverzorging	4	0	0	0	0	0	0
81.30 Landschapsverzorging	4	0	0	0	0	0	0
82 Administratieve en ondersteunende activiteiten ten behoeve van kantoren en overige zakelijke activiteiten	0	0	0	0	0	0	0
82.1 Administratieve en ondersteunende activiteiten ten behoeve van kantoren	0	0	0	0	0	0	0
82.11 Diverse administratieve activiteiten ten behoeve van kantoren	0	0	0	0	0	0	0
82.19 Fotokopiëren, documentvoorbereiding en andere gespecialiseerde ondersteunende activiteiten ten behoeve van kantoren	0	0	0	0	0	0	0
82.2 Callcenters	0	0	0	0	0	0	0
82.20 Callcenters	0	0	0	0	0	0	0

**Faillissementsstatistiek, verdeling naar activiteit, klasse van tewerkstelling en per Gewest****Aantal ingeleide faillissementsdossiers in februari 2007 : Waalse Gewest**

Activiteit	Klasse van tewerkstelling		Totaal
	500 - 999	1000 en meer	
78.1 Arbeidsbureaus	0	0	0
78.10 Arbeidsbureaus	0	0	0
78.2 Uitzendbureaus	0	0	0
78.20 Uitzendbureaus	0	0	0
78.3 Andere vormen van arbeidsbemiddeling	0	0	0
78.30 Andere vormen van arbeidsbemiddeling	0	0	0
79 Reisbureaus, reisorganisatoren, reserveringsbureaus en aanverwante activiteiten	0	0	0
79.1 Reisbureaus en reisorganisatoren	0	0	0
79.11 Reisbureaus	0	0	0
79.12 Reisorganisatoren	0	0	0
79.9 Reserveringsbureaus en aanverwante activiteiten	0	0	0
79.90 Reserveringsbureaus en aanverwante activiteiten	0	0	0
80 Beveiligings- en opsporingsdiensten	0	0	2
80.1 Particuliere beveiliging	0	0	2
80.10 Particuliere beveiliging	0	0	2
80.2 Diensten in verband met beveiligingssystemen	0	0	0
80.20 Diensten in verband met beveiligingssystemen	0	0	0
80.3 Opsporingsdiensten	0	0	0
80.30 Opsporingsdiensten	0	0	0
81 Diensten in verband met gebouwen; landschapsverzorging	0	0	5
81.1 Diverse ondersteunende activiteiten ten behoeve van voorzieningen	0	0	0
81.10 Diverse ondersteunende activiteiten ten behoeve van voorzieningen	0	0	0
81.2 Reiniging	0	0	1
81.21 Algemene reiniging van gebouwen	0	0	1
81.22 Overige reiniging van gebouwen; industriële reiniging	0	0	0
81.29 Andere reinigingsactiviteiten	0	0	0
81.3 Landschapsverzorging	0	0	4
81.30 Landschapsverzorging	0	0	4
82 Administratieve en ondersteunende activiteiten ten behoeve van kantoren en overige zakelijke activiteiten	0	0	0
82.1 Administratieve en ondersteunende activiteiten ten behoeve van kantoren	0	0	0
82.11 Diverse administratieve activiteiten ten behoeve van kantoren	0	0	0
82.19 Fotokopiëren, documentvoorbereiding en andere gespecialiseerde ondersteunende activiteiten ten behoeve van kantoren	0	0	0
82.2 Callcenters	0	0	0
82.20 Callcenters	0	0	0

# Faillissementsstatistiek in 2007

## Faillissementsstatistiek, verdeling naar activiteit, klasse van tewerkstelling en per Gewest

### Aantal ingeleide faillissementsdossiers in februari 2007 : Waalse Gewest

Activiteit		Klasse van tewerkstelling						
		0 - 4	5 - 9	10 - 19	20 - 49	50 - 99	100 - 199	200 - 499
82.3	Organisatie van congressen en beurzen	0	0	0	0	0	0	0
82.30	Organisatie van congressen en beurzen	0	0	0	0	0	0	0
82.9	Zakelijke dienstverlening, n.e.g.	0	0	0	0	0	0	0
82.91	Incasso- en kredietbureaus	0	0	0	0	0	0	0
82.92	Verpakkingsbedrijven	0	0	0	0	0	0	0
82.99	Overige zakelijke dienstverlening, n.e.g.	0	0	0	0	0	0	0
<b>O</b>	<b>Openbaar bestuur en defensie; verplichte sociale verzekeringen</b>	<b>0</b>	<b>0</b>	<b>0</b>	<b>0</b>	<b>0</b>	<b>0</b>	<b>0</b>
84	Openbaar bestuur en defensie; verplichte sociale verzekeringen	0	0	0	0	0	0	0
84.1	Openbaar bestuur	0	0	0	0	0	0	0
84.11	Algemeen overheidsbestuur	0	0	0	0	0	0	0
84.12	Openbaar bestuur op het gebied van gezondheidszorg, onderwijs, cultuur en andere sociale dienstverlening, exclusief sociale verzekeringen	0	0	0	0	0	0	0
84.2	Algemene overheidsdiensten	0	0	0	0	0	0	0
84.24	Openbare orde en veiligheid	0	0	0	0	0	0	0
<b>P</b>	<b>Onderwijs</b>	<b>2</b>	<b>0</b>	<b>0</b>	<b>0</b>	<b>0</b>	<b>0</b>	<b>0</b>
85	Onderwijs	2	0	0	0	0	0	0
85.2	Basisonderwijs	0	0	0	0	0	0	0
85.20	Basisonderwijs	0	0	0	0	0	0	0
85.3	Voortgezet onderwijs	0	0	0	0	0	0	0
85.31	Algemeen vormend voortgezet onderwijs	0	0	0	0	0	0	0
85.32	Voortgezet technisch en beroepsonderwijs	0	0	0	0	0	0	0
85.5	Overig onderwijs	2	0	0	0	0	0	0
85.51	Sport- en recreatieonderwijs	0	0	0	0	0	0	0
85.52	Cultureel onderwijs	1	0	0	0	0	0	0
85.53	Autorijscholen	1	0	0	0	0	0	0
85.59	Overig onderwijs, n.e.g.	0	0	0	0	0	0	0
85.6	Onderwijsondersteunende activiteiten	0	0	0	0	0	0	0
85.60	Onderwijsondersteunende activiteiten	0	0	0	0	0	0	0
<b>Q</b>	<b>Menselijke gezondheidszorg en maatschappelijke dienstverlening</b>	<b>3</b>	<b>0</b>	<b>1</b>	<b>1</b>	<b>0</b>	<b>0</b>	<b>0</b>
86	Menselijke gezondheidszorg	2	0	0	0	0	0	0
86.1	Ziekenhuizen	0	0	0	0	0	0	0
86.10	Ziekenhuizen	0	0	0	0	0	0	0
86.2	Praktijken van artsen en tandartsen	0	0	0	0	0	0	0
86.21	Huisartspraktijken	0	0	0	0	0	0	0
86.22	Praktijken van specialisten	0	0	0	0	0	0	0
86.23	Tandartspraktijken	0	0	0	0	0	0	0
86.9	Overige menselijke gezondheidszorg	2	0	0	0	0	0	0
86.90	Overige menselijke gezondheidszorg	2	0	0	0	0	0	0
87	Tehuizen	1	0	1	1	0	0	0



**Faillissementsstatistiek, verdeling naar activiteit, klasse van tewerkstelling en per Gewest****Aantal ingeleide faillissementsdossiers in februari 2007 : Waalse Gewest**

Activiteit	Klasse van tewerkstelling		Totaal
	500 - 999	1000 en meer	
82.3 Organisatie van congressen en beurzen	0	0	0
82.30 Organisatie van congressen en beurzen	0	0	0
82.9 Zakelijke dienstverlening, n.e.g.	0	0	0
82.91 Incasso- en kredietbureaus	0	0	0
82.92 Verpakkingsbedrijven	0	0	0
82.99 Overige zakelijke dienstverlening, n.e.g.	0	0	0
<b>O Openbaar bestuur en defensie; verplichte sociale verzekeringen</b>	<b>0</b>	<b>0</b>	<b>0</b>
84 Openbaar bestuur en defensie; verplichte sociale verzekeringen	0	0	0
84.1 Openbaar bestuur	0	0	0
84.11 Algemeen overheidsbestuur	0	0	0
84.12 Openbaar bestuur op het gebied van gezondheidszorg, onderwijs, cultuur en andere sociale dienstverlening, exclusief sociale verzekeringen	0	0	0
84.2 Algemene overheidsdiensten	0	0	0
84.24 Openbare orde en veiligheid	0	0	0
<b>P Onderwijs</b>	<b>0</b>	<b>0</b>	<b>2</b>
85 Onderwijs	0	0	2
85.2 Basisonderwijs	0	0	0
85.20 Basisonderwijs	0	0	0
85.3 Voortgezet onderwijs	0	0	0
85.31 Algemeen vormend voortgezet onderwijs	0	0	0
85.32 Voortgezet technisch en beroepsonderwijs	0	0	0
85.5 Overig onderwijs	0	0	2
85.51 Sport- en recreatieonderwijs	0	0	0
85.52 Cultureel onderwijs	0	0	1
85.53 Autorijscholen	0	0	1
85.59 Overig onderwijs, n.e.g.	0	0	0
85.6 Onderwijsondersteunende activiteiten	0	0	0
85.60 Onderwijsondersteunende activiteiten	0	0	0
<b>Q Menselijke gezondheidszorg en maatschappelijke dienstverlening</b>	<b>0</b>	<b>0</b>	<b>5</b>
86 Menselijke gezondheidszorg	0	0	2
86.1 Ziekenhuizen	0	0	0
86.10 Ziekenhuizen	0	0	0
86.2 Praktijken van artsen en tandartsen	0	0	0
86.21 Huisartspraktijken	0	0	0
86.22 Praktijken van specialisten	0	0	0
86.23 Tandartspraktijken	0	0	0
86.9 Overige menselijke gezondheidszorg	0	0	2
86.90 Overige menselijke gezondheidszorg	0	0	2
87 Tehuizen	0	0	3

# Faillissementsstatistiek in 2007

## Faillissementsstatistiek, verdeling naar activiteit, klasse van tewerkstelling en per Gewest

### Aantal ingeleide faillissementsdossiers in februari 2007 : Waalse Gewest

Activiteit	Klasse van tewerkstelling						
	0 - 4	5 - 9	10 - 19	20 - 49	50 - 99	100 - 199	200 - 499
87.1 Verpleegtehuizen	0	0	0	0	0	0	0
87.10 Verpleegtehuizen	0	0	0	0	0	0	0
87.2 Inrichtingen voor geestelijk en psychisch gehandicapten en drugsgebruikers	0	0	0	0	0	0	0
87.20 Inrichtingen voor geestelijk en psychisch gehandicapten en drugsgebruikers	0	0	0	0	0	0	0
87.3 Thuisverzorging voor ouderen en lichamelijk gehandicapten	1	0	1	1	0	0	0
87.30 Tehuizen voor ouderen en lichamelijk gehandicapten	1	0	1	1	0	0	0
87.9 Overige tehuizen	0	0	0	0	0	0	0
87.90 Overige tehuizen	0	0	0	0	0	0	0
88 Maatschappelijke dienstverlening waarbij geen onderdak wordt verschaft	0	0	0	0	0	0	0
88.1 Maatschappelijke dienstverlening waarbij geen onderdak wordt verschaft, voor ouderen en lichamelijk gehandicapten	0	0	0	0	0	0	0
88.10 Maatschappelijke dienstverlening waarbij geen onderdak wordt verschaft, voor ouderen en lichamelijk gehandicapten	0	0	0	0	0	0	0
88.9 Overige maatschappelijke dienstverlening waarbij geen onderdak wordt verschaft	0	0	0	0	0	0	0
88.91 Kinderdagverblijven	0	0	0	0	0	0	0
88.99 Overige maatschappelijke dienstverlening waarbij geen onderdak wordt verschaft, n.e.g.	0	0	0	0	0	0	0
<b>R Kunst, amusement en recreatie</b>	<b>1</b>	<b>0</b>	<b>0</b>	<b>0</b>	<b>0</b>	<b>0</b>	<b>0</b>
90 Creatieve activiteiten, kunst en amusement	0	0	0	0	0	0	0
90.0 Creatieve activiteiten, kunst en amusement	0	0	0	0	0	0	0
90.01 Uitvoerende kunsten	0	0	0	0	0	0	0
90.02 Ondersteunende activiteiten voor uitvoerende kunsten	0	0	0	0	0	0	0
90.03 Scheppende kunsten	0	0	0	0	0	0	0
90.04 Exploitatie van zalen	0	0	0	0	0	0	0
91 Bibliotheken, archieven, musea en overige culturele activiteiten	0	0	0	0	0	0	0
91.0 Bibliotheken, archieven, musea en overige culturele activiteiten	0	0	0	0	0	0	0
91.01 Bibliotheken en archieven	0	0	0	0	0	0	0
91.02 Musea	0	0	0	0	0	0	0
91.03 Exploitatie van monumenten en dergelijke toeristenattracties	0	0	0	0	0	0	0
91.04 Botanische tuinen, dierentuinen en natuurreservaten	0	0	0	0	0	0	0
92 Loterijen en kansspelen	0	0	0	0	0	0	0
92.0 Loterijen en kansspelen	0	0	0	0	0	0	0
92.00 Loterijen en kansspelen	0	0	0	0	0	0	0
93 Sport, ontspanning en recreatie	1	0	0	0	0	0	0

---

**Faillissementsstatistiek, verdeling naar activiteit, klasse van tewerkstelling en per Gewest**


---

**Aantal ingeleide faillissementsdossiers in februari 2007 : Waalse Gewest**

Activiteit	Klasse van tewerkstelling		Totaal
	500 - 999	1000 en meer	
87.1 Verpleegtehuizen	0	0	0
87.10 Verpleegtehuizen	0	0	0
87.2 Inrichtingen voor geestelijk en psychisch gehandicapten en drugsgebruikers	0	0	0
87.20 Inrichtingen voor geestelijk en psychisch gehandicapten en drugsgebruikers	0	0	0
87.3 Thuisverzorging voor ouderen en lichamelijk gehandicapten	0	0	3
87.30 Tehuizen voor ouderen en lichamelijk gehandicapten	0	0	3
87.9 Overige tehuizen	0	0	0
87.90 Overige tehuizen	0	0	0
88 Maatschappelijke dienstverlening waarbij geen onderdak wordt verschaft	0	0	0
88.1 Maatschappelijke dienstverlening waarbij geen onderdak wordt verschaft, voor ouderen en lichamelijk gehandicapten	0	0	0
88.10 Maatschappelijke dienstverlening waarbij geen onderdak wordt verschaft, voor ouderen en lichamelijk gehandicapten	0	0	0
88.9 Overige maatschappelijke dienstverlening waarbij geen onderdak wordt verschaft	0	0	0
88.91 Kinderdagverblijven	0	0	0
88.99 Overige maatschappelijke dienstverlening waarbij geen onderdak wordt verschaft, n.e.g.	0	0	0
<b>R Kunst, amusement en recreatie</b>	<b>0</b>	<b>0</b>	<b>1</b>
90 Creatieve activiteiten, kunst en amusement	0	0	0
90.0 Creatieve activiteiten, kunst en amusement	0	0	0
90.01 Uitvoerende kunsten	0	0	0
90.02 Ondersteunende activiteiten voor uitvoerende kunsten	0	0	0
90.03 Scheppende kunsten	0	0	0
90.04 Exploitatie van zalen	0	0	0
91 Bibliotheken, archieven, musea en overige culturele activiteiten	0	0	0
91.0 Bibliotheken, archieven, musea en overige culturele activiteiten	0	0	0
91.01 Bibliotheken en archieven	0	0	0
91.02 Musea	0	0	0
91.03 Exploitatie van monumenten en dergelijke toeristenattracties	0	0	0
91.04 Botanische tuinen, dierentuinen en natuurreservaten	0	0	0
92 Loterijen en kansspelen	0	0	0
92.0 Loterijen en kansspelen	0	0	0
92.00 Loterijen en kansspelen	0	0	0
93 Sport, ontspanning en recreatie	0	0	1

---

# Faillissementsstatistiek in 2007

## Faillissementsstatistiek, verdeling naar activiteit, klasse van tewerkstelling en per Gewest

### Aantal ingeleide faillissementsdossiers in februari 2007 : Waalse Gewest

Activiteit	Klasse van tewerkstelling						
	0 - 4	5 - 9	10 - 19	20 - 49	50 - 99	100 - 199	200 - 499
93.1 Sport	1	0	0	0	0	0	0
93.11 Exploitatie van sportaccommodaties	0	0	0	0	0	0	0
93.12 Sportclubs	0	0	0	0	0	0	0
93.13 Fitnesscentra	1	0	0	0	0	0	0
93.19 Overige sport	0	0	0	0	0	0	0
93.2 Ontspanning en recreatie	0	0	0	0	0	0	0
93.21 Pret- en themaparken	0	0	0	0	0	0	0
93.29 Overige ontspanning en recreatie	0	0	0	0	0	0	0
<b>S Overige diensten</b>	<b>0</b>	<b>0</b>	<b>0</b>	<b>0</b>	<b>0</b>	<b>0</b>	<b>0</b>
94 Verenigingen	0	0	0	0	0	0	0
94.1 Bedrijfs-, werkgevers- en beroepsorganisaties	0	0	0	0	0	0	0
94.11 Bedrijfs- en werkgeversorganisaties	0	0	0	0	0	0	0
94.12 Beroepsorganisaties	0	0	0	0	0	0	0
94.9 Overige verenigingen	0	0	0	0	0	0	0
94.92 Politieke organisaties	0	0	0	0	0	0	0
94.99 Overige verenigingen, n.e.g.	0	0	0	0	0	0	0
95 Reparatie van computers en consumentenartikelen	0	0	0	0	0	0	0
95.1 Reparatie van computers en communicatieapparatuur	0	0	0	0	0	0	0
95.11 Reparatie van computers en randapparatuur	0	0	0	0	0	0	0
95.12 Reparatie van communicatieapparatuur	0	0	0	0	0	0	0
95.2 Reparatie van consumentenartikelen	0	0	0	0	0	0	0
95.21 Reparatie van consumentenelektronica	0	0	0	0	0	0	0
95.22 Reparatie van huishoudapparaten en van werktuigen voor gebruik in huis en tuin	0	0	0	0	0	0	0
95.23 Reparatie van schoeisel en lederwaren	0	0	0	0	0	0	0
95.24 Reparatie van meubelen en stoffering	0	0	0	0	0	0	0
95.25 Reparatie van uurwerken en sieraden	0	0	0	0	0	0	0
95.29 Reparatie van andere consumentenartikelen	0	0	0	0	0	0	0
96 Overige persoonlijke diensten	0	0	0	0	0	0	0
96.0 Overige persoonlijke diensten	0	0	0	0	0	0	0
96.01 Wassen en (chemisch) reinigen van textiel en bontproducten	0	0	0	0	0	0	0
96.02 Haar- en schoonheidsverzorging	0	0	0	0	0	0	0
96.03 Begraveniswezen	0	0	0	0	0	0	0
96.04 Sauna's, solaria, baden enz.	0	0	0	0	0	0	0
96.09 Overige persoonlijke diensten, n.e.g.	0	0	0	0	0	0	0

**Faillissementsstatistiek, verdeling naar activiteit, klasse van tewerkstelling en per Gewest****Aantal ingeleide faillissementsdossiers in februari 2007 : Waalse Gewest**

Activiteit	Klasse van tewerkstelling		Totaal
	500 - 999	1000 en meer	
93.1 Sport	0	0	1
93.11 Exploitatie van sportaccommodaties	0	0	0
93.12 Sportclubs	0	0	0
93.13 Fitnesscentra	0	0	1
93.19 Overige sport	0	0	0
93.2 Ontspanning en recreatie	0	0	0
93.21 Pret- en themaparken	0	0	0
93.29 Overige ontspanning en recreatie	0	0	0
<b>S Overige diensten</b>	<b>0</b>	<b>0</b>	<b>0</b>
94 Verenigingen	0	0	0
94.1 Bedrijfs-, werkgevers- en beroepsorganisaties	0	0	0
94.11 Bedrijfs- en werkgeversorganisaties	0	0	0
94.12 Beroepsorganisaties	0	0	0
94.9 Overige verenigingen	0	0	0
94.92 Politieke organisaties	0	0	0
94.99 Overige verenigingen, n.e.g.	0	0	0
95 Reparatie van computers en consumentenartikelen	0	0	0
95.1 Reparatie van computers en communicatieapparatuur	0	0	0
95.11 Reparatie van computers en randapparatuur	0	0	0
95.12 Reparatie van communicatieapparatuur	0	0	0
95.2 Reparatie van consumentenartikelen	0	0	0
95.21 Reparatie van consumentenelektronica	0	0	0
95.22 Reparatie van huishoudapparaten en van werktuigen voor gebruik in huis en tuin	0	0	0
95.23 Reparatie van schoeisel en lederwaren	0	0	0
95.24 Reparatie van meubelen en stoffering	0	0	0
95.25 Reparatie van uurwerken en sieraden	0	0	0
95.29 Reparatie van andere consumentenartikelen	0	0	0
96 Overige persoonlijke diensten	0	0	0
96.0 Overige persoonlijke diensten	0	0	0
96.01 Wassen en (chemisch) reinigen van textiel en bontproducten	0	0	0
96.02 Haar- en schoonheidsverzorging	0	0	0
96.03 Begrafniswezen	0	0	0
96.04 Sauna's, solaria, baden enz.	0	0	0
96.09 Overige persoonlijke diensten, n.e.g.	0	0	0

## Faillissementsstatistiek in 2007

### Faillissementsstatistiek, verdeling naar activiteit, klasse van tewerkstelling en per Gewest

#### Aantal ingeleide faillissementsdossiers in februari 2007 : Waalse Gewest

Activiteit	Klasse van tewerkstelling						
	0 - 4	5 - 9	10 - 19	20 - 49	50 - 99	100 - 199	200 - 499
<b>T Huishoudens als werkgever; niet-gedifferentieerde productie van goederen en diensten door huishoudens voor eigen gebruik</b>	<b>1</b>	<b>0</b>	<b>0</b>	<b>0</b>	<b>0</b>	<b>0</b>	<b>0</b>
97 Huishoudens als werkgever van huishoudelijk personeel	1	0	0	0	0	0	0
97.0 Huishoudens als werkgever van huishoudelijk personeel	1	0	0	0	0	0	0
97.00 Huishoudens als werkgever van huishoudelijk personeel	1	0	0	0	0	0	0
98 Niet-gedifferentieerde productie van goederen en diensten door particuliere huishoudens voor eigen gebruik	0	0	0	0	0	0	0
98.2 Niet-gedifferentieerde productie van goederen en diensten door particuliere huishoudens voor eigen gebruik	0	0	0	0	0	0	0
98.20 Niet-gedifferentieerde productie van goederen en diensten door particuliere huishoudens voor eigen gebruik	0	0	0	0	0	0	0
<b>U Extraterritoriale organisaties en lichamen</b>	<b>0</b>	<b>0</b>	<b>0</b>	<b>0</b>	<b>0</b>	<b>0</b>	<b>0</b>
99 Extraterritoriale organisaties en lichamen	0	0	0	0	0	0	0
99.0 Extraterritoriale organisaties en lichamen	0	0	0	0	0	0	0
99.00 Extraterritoriale organisaties en lichamen	0	0	0	0	0	0	0
<b>Onbekende economische activiteit</b>	<b>5</b>	<b>0</b>	<b>0</b>	<b>0</b>	<b>0</b>	<b>0</b>	<b>0</b>
<b>Totaal</b>	<b>173</b>	<b>5</b>	<b>7</b>	<b>3</b>	<b>0</b>	<b>0</b>	<b>0</b>

---

**Faillissementsstatistiek, verdeling naar activiteit, klasse van tewerkstelling en per Gewest**


---

**Aantal ingeleide faillissementsdossiers in februari 2007 : Waalse Gewest**

	Activiteit	Klasse van tewerkstelling		Totaal
		500 - 999	1000 en meer	
<b>T</b>	<b>Huishoudens als werkgever; niet-gedifferentieerde productie van goederen en diensten door huishoudens voor eigen gebruik</b>	<b>0</b>	<b>0</b>	<b>1</b>
97	Huishoudens als werkgever van huishoudelijk personeel	0	0	1
97.0	Huishoudens als werkgever van huishoudelijk personeel	0	0	1
97.00	Huishoudens als werkgever van huishoudelijk personeel	0	0	1
98	Niet-gedifferentieerde productie van goederen en diensten door particuliere huishoudens voor eigen gebruik	0	0	0
98.2	Niet-gedifferentieerde productie van goederen en diensten door particuliere huishoudens voor eigen gebruik	0	0	0
98.20	Niet-gedifferentieerde productie van goederen en diensten door particuliere huishoudens voor eigen gebruik	0	0	0
<b>U</b>	<b>Extraterritoriale organisaties en lichamen</b>	<b>0</b>	<b>0</b>	<b>0</b>
99	Extraterritoriale organisaties en lichamen	0	0	0
99.0	Extraterritoriale organisaties en lichamen	0	0	0
99.00	Extraterritoriale organisaties en lichamen	0	0	0
	<b>Onbekende economische activiteit</b>	<b>0</b>	<b>0</b>	<b>5</b>
	<b>Totaal</b>	<b>0</b>	<b>0</b>	<b>188</b>

---

# Faillissementsstatistiek in 2007

## Faillissementsstatistiek, verdeling naar activiteit, klasse van tewerkstelling en per Gewest

### Aantal ingeleide faillissementsdossiers in maart 2007 : Waalse Gewest

Activiteit	Klasse van tewerkstelling						
	0 - 4	5 - 9	10 - 19	20 - 49	50 - 99	100 - 199	200 - 499
<b>A Landbouw, bosbouw en visserij</b>	<b>3</b>	<b>0</b>	<b>0</b>	<b>0</b>	<b>0</b>	<b>0</b>	<b>0</b>
01 Teelt van gewassen, veeteelt, jacht en diensten in verband met deze activiteiten	1	0	0	0	0	0	0
01.1 Teelt van eenjarige gewassen	0	0	0	0	0	0	0
01.11 Teelt van granen (m.u.v. rijst), peulgewassen en oliehoudende zaden	0	0	0	0	0	0	0
01.13 Teelt van groenten, meloenen en wortel- en knolgewassen	0	0	0	0	0	0	0
01.19 Teelt van andere eenjarige gewassen	0	0	0	0	0	0	0
01.2 Teelt van meerjarige gewassen	0	0	0	0	0	0	0
01.21 Teelt van druiven	0	0	0	0	0	0	0
01.24 Teelt van pit- en steenvruchten	0	0	0	0	0	0	0
01.29 Teelt van andere meerjarige gewassen	0	0	0	0	0	0	0
01.3 Plantenvermeerdering	0	0	0	0	0	0	0
01.30 Plantenvermeerdering	0	0	0	0	0	0	0
01.4 Veeteelt	0	0	0	0	0	0	0
01.41 Fokken van melkvee	0	0	0	0	0	0	0
01.42 Fokken van andere runderen en buffels	0	0	0	0	0	0	0
01.43 Fokken van paarden en andere paardachtigen	0	0	0	0	0	0	0
01.45 Fokken van schapen en geiten	0	0	0	0	0	0	0
01.46 Fokken van varkens	0	0	0	0	0	0	0
01.47 Fokken van pluimvee	0	0	0	0	0	0	0
01.49 Fokken van andere dieren	0	0	0	0	0	0	0
01.5 Gemengd bedrijf	0	0	0	0	0	0	0
01.50 Gemengd bedrijf	0	0	0	0	0	0	0
01.6 Ondersteunende activiteiten in verband met de landbouw; activiteiten met betrekking tot gewassen na de oogst	1	0	0	0	0	0	0
01.61 Ondersteunende activiteiten in verband met de teelt van gewassen	1	0	0	0	0	0	0
01.62 Ondersteunende activiteiten in verband met de veeteelt	0	0	0	0	0	0	0
01.7 Jacht, zetten van vallen en diensten in verband met deze activiteiten	0	0	0	0	0	0	0
01.70 Jacht, zetten van vallen en diensten in verband met deze activiteiten	0	0	0	0	0	0	0
02 Bosbouw en de exploitatie van bossen	2	0	0	0	0	0	0
02.1 Bosbouw	1	0	0	0	0	0	0
02.10 Bosbouw	1	0	0	0	0	0	0
02.2 Exploitatie van bossen	1	0	0	0	0	0	0
02.20 Exploitatie van bossen	1	0	0	0	0	0	0
02.4 Ondersteunende diensten in verband met de bosbouw	0	0	0	0	0	0	0
02.40 Ondersteunende diensten in verband met de bosbouw	0	0	0	0	0	0	0
03 Visserij en aquacultuur	0	0	0	0	0	0	0
03.1 Visserij	0	0	0	0	0	0	0
03.11 Zeevisserij	0	0	0	0	0	0	0
03.2 Aquacultuur	0	0	0	0	0	0	0
03.21 Mariene aquacultuur	0	0	0	0	0	0	0
03.22 Aquacultuur in zoet water	0	0	0	0	0	0	0
<b>B Winning van delfstoffen</b>	<b>0</b>	<b>0</b>	<b>0</b>	<b>0</b>	<b>0</b>	<b>0</b>	<b>0</b>
08 Overige winning van delfstoffen	0	0	0	0	0	0	0



**Faillissementsstatistiek, verdeling naar activiteit, klasse van tewerkstelling en per Gewest****Aantal ingeleide faillissementsdossiers in maart 2007 : Waalse Gewest**

Activiteit	Klasse van tewerkstelling		Totaal
	500 - 999	1000 en meer	
<b>A Landbouw, bosbouw en visserij</b>	<b>0</b>	<b>0</b>	<b>3</b>
01 Teelt van gewassen, veeteelt, jacht en diensten in verband met deze activiteiten	0	0	1
01.1 Teelt van eenjarige gewassen	0	0	0
01.11 Teelt van granen (m.u.v. rijst), peulgewassen en oliehoudende zaden	0	0	0
01.13 Teelt van groenten, meloenen en wortel- en knolgewassen	0	0	0
01.19 Teelt van andere eenjarige gewassen	0	0	0
01.2 Teelt van meerjarige gewassen	0	0	0
01.21 Teelt van druiven	0	0	0
01.24 Teelt van pit- en steenvruchten	0	0	0
01.29 Teelt van andere meerjarige gewassen	0	0	0
01.3 Plantenvermeerdering	0	0	0
01.30 Plantenvermeerdering	0	0	0
01.4 Veeteelt	0	0	0
01.41 Fokken van melkvee	0	0	0
01.42 Fokken van andere runderen en buffels	0	0	0
01.43 Fokken van paarden en andere paardachtigen	0	0	0
01.45 Fokken van schapen en geiten	0	0	0
01.46 Fokken van varkens	0	0	0
01.47 Fokken van pluimvee	0	0	0
01.49 Fokken van andere dieren	0	0	0
01.5 Gemengd bedrijf	0	0	0
01.50 Gemengd bedrijf	0	0	0
01.6 Ondersteunende activiteiten in verband met de landbouw; activiteiten met betrekking tot gewassen na de oogst	0	0	1
01.61 Ondersteunende activiteiten in verband met de teelt van gewassen	0	0	1
01.62 Ondersteunende activiteiten in verband met de veeteelt	0	0	0
01.7 Jacht, zetten van vallen en diensten in verband met deze activiteiten	0	0	0
01.70 Jacht, zetten van vallen en diensten in verband met deze activiteiten	0	0	0
02 Bosbouw en de exploitatie van bossen	0	0	2
02.1 Bosbouw	0	0	1
02.10 Bosbouw	0	0	1
02.2 Exploitatie van bossen	0	0	1
02.20 Exploitatie van bossen	0	0	1
02.4 Ondersteunende diensten in verband met de bosbouw	0	0	0
02.40 Ondersteunende diensten in verband met de bosbouw	0	0	0
03 Visserij en aquacultuur	0	0	0
03.1 Visserij	0	0	0
03.11 Zeevisserij	0	0	0
03.2 Aquacultuur	0	0	0
03.21 Mariene aquacultuur	0	0	0
03.22 Aquacultuur in zoet water	0	0	0
<b>B Winning van delfstoffen</b>	<b>0</b>	<b>0</b>	<b>0</b>
08 Overige winning van delfstoffen	0	0	0

# Faillissementsstatistiek in 2007

## Faillissementsstatistiek, verdeling naar activiteit, klasse van tewerkstelling en per Gewest

### Aantal ingeleide faillissementsdossiers in maart 2007 : Waalse Gewest

Activiteit	Klasse van tewerkstelling						
	0 - 4	5 - 9	10 - 19	20 - 49	50 - 99	100 - 199	200 - 499
08.1	0	0	0	0	0	0	0
08.11	0	0	0	0	0	0	0
08.12	0	0	0	0	0	0	0
08.9	0	0	0	0	0	0	0
08.91	0	0	0	0	0	0	0
08.99	0	0	0	0	0	0	0
09	0	0	0	0	0	0	0
09.1	0	0	0	0	0	0	0
09.10	0	0	0	0	0	0	0
09.9	0	0	0	0	0	0	0
09.90	0	0	0	0	0	0	0
<b>C Industrie</b>	<b>8</b>	<b>1</b>	<b>1</b>	<b>1</b>	<b>0</b>	<b>0</b>	<b>0</b>
10	0	0	0	0	0	0	0
10.1	0	0	0	0	0	0	0
10.11	0	0	0	0	0	0	0
10.12	0	0	0	0	0	0	0
10.13	0	0	0	0	0	0	0
10.2	0	0	0	0	0	0	0
10.20	0	0	0	0	0	0	0
10.3	0	0	0	0	0	0	0
10.31	0	0	0	0	0	0	0
10.32	0	0	0	0	0	0	0
10.39	0	0	0	0	0	0	0
10.5	0	0	0	0	0	0	0
10.51	0	0	0	0	0	0	0
10.52	0	0	0	0	0	0	0
10.6	0	0	0	0	0	0	0
10.61	0	0	0	0	0	0	0
10.62	0	0	0	0	0	0	0
10.7	0	0	0	0	0	0	0
10.71	0	0	0	0	0	0	0

**Faillissementsstatistiek, verdeling naar activiteit, klasse van tewerkstelling en per Gewest****Aantal ingeleide faillissementsdossiers in maart 2007 : Waalse Gewest**

Activiteit	Klasse van tewerkstelling		Totaal
	500 - 999	1000 en meer	
08.1 Wining van steen, zand en klei	0	0	0
08.11 Wining van bouw- en siersteen, kalksteen, gips, krijt en leisteen	0	0	0
08.12 Wining van grind, zand, klei en kaolien	0	0	0
08.9 Wining van delfstoffen, n.e.g.	0	0	0
08.91 Wining van mineralen voor de chemische en de kunstmestindustrie	0	0	0
08.99 Overige winning van delfstoffen, n.e.g	0	0	0
09 Ondersteunende activiteiten in verband met de mijnbouw	0	0	0
09.1 Ondersteunende activiteiten in verband met de aardolie- en aardgaswinning	0	0	0
09.10 Ondersteunende activiteiten in verband met de aardolie- en aardgaswinning	0	0	0
09.9 Ondersteunende activiteiten in verband met de overige winning van delfstoffen	0	0	0
09.90 Ondersteunende activiteiten in verband met de overige winning van delfstoffen	0	0	0
<b>C Industrie</b>	<b>0</b>	<b>0</b>	<b>11</b>
10 Vervaardiging van voedingsmiddelen	0	0	0
10.1 Verwerking en conservering van vlees en vervaardiging van vleesproducten	0	0	0
10.11 Verwerking en conservering van vlees	0	0	0
10.12 Verwerking en conservering van gevogelte	0	0	0
10.13 Vervaardiging van producten van vlees of van gevogelte	0	0	0
10.2 Verwerking en conservering van vis en van schaal- en weekdieren	0	0	0
10.20 Verwerking en conservering van vis en van schaal- en weekdieren	0	0	0
10.3 Verwerking en conservering van groenten en fruit	0	0	0
10.31 Verwerking en conservering van aardappelen	0	0	0
10.32 Vervaardiging van groente- en fruitsappen	0	0	0
10.39 Overige verwerking en conservering van groenten en fruit	0	0	0
10.5 Vervaardiging van zuivelproducten	0	0	0
10.51 Zuivelfabrieken en kaasmakerijen	0	0	0
10.52 Vervaardiging van consumptie-ijs	0	0	0
10.6 Vervaardiging van maalterijproducten, zetmeel en zetmeelproducten	0	0	0
10.61 Vervaardiging van maalterijproducten	0	0	0
10.62 Vervaardiging van zetmeel en zetmeelproducten	0	0	0
10.7 Vervaardiging van bakkerijproducten en deegwaren	0	0	0
10.71 Vervaardiging van brood en van vers banketbakkerswerk	0	0	0

# Faillissementsstatistiek in 2007

## Faillissementsstatistiek, verdeling naar activiteit, klasse van tewerkstelling en per Gewest

### Aantal ingeleide faillissementsdossiers in maart 2007 : Waalse Gewest

Activiteit	Klasse van tewerkstelling						
	0 - 4	5 - 9	10 - 19	20 - 49	50 - 99	100 - 199	200 - 499
10.72 Vervaardiging van beschuit en biscuit en van ander houdbaar banketbakkerswerk	0	0	0	0	0	0	0
10.73 Vervaardiging van macaroni, noedels, koeskoes en dergelijke deegwaren	0	0	0	0	0	0	0
10.8 Vervaardiging van andere voedingsmiddelen	0	0	0	0	0	0	0
10.82 Vervaardiging van cacao, chocolade en suikerwerk	0	0	0	0	0	0	0
10.83 Verwerking van thee en koffie	0	0	0	0	0	0	0
10.84 Vervaardiging van specerijen, sauzen en kruiden	0	0	0	0	0	0	0
10.85 Vervaardiging van bereide maaltijden en schotels	0	0	0	0	0	0	0
10.86 Vervaardiging van gehomogeniseerde voedingspreparaten en dieetvoeding	0	0	0	0	0	0	0
10.89 Vervaardiging van andere voedingsmiddelen, n.e.g.	0	0	0	0	0	0	0
10.9 Vervaardiging van diervoeders	0	0	0	0	0	0	0
10.91 Vervaardiging van veevoeders	0	0	0	0	0	0	0
10.92 Vervaardiging van voeders voor huisdieren	0	0	0	0	0	0	0
11 Vervaardiging van dranken	1	0	0	0	0	0	0
11.0 Vervaardiging van dranken	1	0	0	0	0	0	0
11.01 Vervaardiging van gedistilleerde dranken door distilleren, rectificeren en mengen	0	0	0	0	0	0	0
11.02 Vervaardiging van wijn uit druiven	0	0	0	0	0	0	0
11.04 Vervaardiging van andere niet-gedistilleerde gegiste dranken	0	0	0	0	0	0	0
11.05 Vervaardiging van bier	1	0	0	0	0	0	0
11.07 Vervaardiging van frisdranken; productie van mineraalwater en ander gebotteld water	0	0	0	0	0	0	0
12 Vervaardiging van tabaksproducten	0	0	0	0	0	0	0
12.0 Vervaardiging van tabaksproducten	0	0	0	0	0	0	0
12.00 Vervaardiging van tabaksproducten	0	0	0	0	0	0	0
13 Vervaardiging van textiel	0	0	0	0	0	0	0
13.1 Bewerken en spinnen van textielvezels	0	0	0	0	0	0	0
13.10 Bewerken en spinnen van textielvezels	0	0	0	0	0	0	0
13.2 Weven van textiel	0	0	0	0	0	0	0
13.20 Weven van textiel	0	0	0	0	0	0	0
13.3 Textielveredeling	0	0	0	0	0	0	0
13.30 Textielveredeling	0	0	0	0	0	0	0
13.9 Vervaardiging van andere textielproducten	0	0	0	0	0	0	0
13.91 Vervaardiging van gebreide en gehaakte stoffen	0	0	0	0	0	0	0
13.92 Vervaardiging van geconfectioneerde artikelen van textiel, exclusief kleding	0	0	0	0	0	0	0
13.93 Vervaardiging van vloerkleden en tapijt	0	0	0	0	0	0	0
13.94 Vervaardiging van koord, bindgaren, touw en netten	0	0	0	0	0	0	0
13.96 Vervaardiging van ander technisch en industrieel textiel	0	0	0	0	0	0	0
13.99 Vervaardiging van andere textielproducten, n.e.g.	0	0	0	0	0	0	0
14 Vervaardiging van kleding	0	0	0	0	0	0	0
14.1 Vervaardiging van kleding, exclusief bontkleding	0	0	0	0	0	0	0

**Faillissementsstatistiek, verdeling naar activiteit, klasse van tewerkstelling en per Gewest****Aantal ingeleide faillissementsdossiers in maart 2007 : Waalse Gewest**

	Activiteit	Klasse van tewerkstelling		Totaal
		500 - 999	1000 en meer	
10.72	Vervaardiging van beschuit en biscuit en van ander houdbaar banketbakkerswerk	0	0	0
10.73	Vervaardiging van macaroni, noedels, koeskoes en dergelijke deegwaren	0	0	0
10.8	Vervaardiging van andere voedingsmiddelen	0	0	0
10.82	Vervaardiging van cacao, chocolade en suikerwerk	0	0	0
10.83	Verwerking van thee en koffie	0	0	0
10.84	Vervaardiging van specerijen, sauzen en kruiden	0	0	0
10.85	Vervaardiging van bereide maaltijden en schotels	0	0	0
10.86	Vervaardiging van gehomogeniseerde voedingspreparaten en dieetvoeding	0	0	0
10.89	Vervaardiging van andere voedingsmiddelen, n.e.g.	0	0	0
10.9	Vervaardiging van diervoeders	0	0	0
10.91	Vervaardiging van veevoeders	0	0	0
10.92	Vervaardiging van voeders voor huisdieren	0	0	0
11	Vervaardiging van dranken	0	0	1
11.0	Vervaardiging van dranken	0	0	1
11.01	Vervaardiging van gedistilleerde dranken door distilleren, rectificeren en mengen	0	0	0
11.02	Vervaardiging van wijn uit druiven	0	0	0
11.04	Vervaardiging van andere niet-gedistilleerde gegiste dranken	0	0	0
11.05	Vervaardiging van bier	0	0	1
11.07	Vervaardiging van frisdranken; productie van mineraalwater en ander gebotteld water	0	0	0
12	Vervaardiging van tabaksproducten	0	0	0
12.0	Vervaardiging van tabaksproducten	0	0	0
12.00	Vervaardiging van tabaksproducten	0	0	0
13	Vervaardiging van textiel	0	0	0
13.1	Bewerken en spinnen van textielvezels	0	0	0
13.10	Bewerken en spinnen van textielvezels	0	0	0
13.2	Weven van textiel	0	0	0
13.20	Weven van textiel	0	0	0
13.3	Textielveredeling	0	0	0
13.30	Textielveredeling	0	0	0
13.9	Vervaardiging van andere textielproducten	0	0	0
13.91	Vervaardiging van gebreide en gehaakte stoffen	0	0	0
13.92	Vervaardiging van geconfectioneerde artikelen van textiel, exclusief kleding	0	0	0
13.93	Vervaardiging van vloerkleden en tapijt	0	0	0
13.94	Vervaardiging van koord, bindgaren, touw en netten	0	0	0
13.96	Vervaardiging van ander technisch en industrieel textiel	0	0	0
13.99	Vervaardiging van andere textielproducten, n.e.g.	0	0	0
14	Vervaardiging van kleding	0	0	0
14.1	Vervaardiging van kleding, exclusief bontkleding	0	0	0

## Faillissementsstatistiek in 2007

### Faillissementsstatistiek, verdeling naar activiteit, klasse van tewerkstelling en per Gewest

#### Aantal ingeleide faillissementsdossiers in maart 2007 : Waalse Gewest

Activiteit	Klasse van tewerkstelling						
	0 - 4	5 - 9	10 - 19	20 - 49	50 - 99	100 - 199	200 - 499
14.11 Vervaardiging van kleding van leer	0	0	0	0	0	0	0
14.12 Vervaardiging van werkkleding	0	0	0	0	0	0	0
14.13 Vervaardiging van andere bovenkleding	0	0	0	0	0	0	0
14.14 Vervaardiging van onderkleding	0	0	0	0	0	0	0
14.19 Vervaardiging van andere kleding en toebehoren	0	0	0	0	0	0	0
14.3 Vervaardiging van gebreide en gehaakte kleding	0	0	0	0	0	0	0
14.31 Vervaardiging van gebreide en gehaakte kousen en sokken	0	0	0	0	0	0	0
14.39 Vervaardiging van andere gebreide en gehaakte kleding	0	0	0	0	0	0	0
15 Vervaardiging van leer en van producten van leer	0	0	0	0	0	0	0
15.1 Looien en bewerken van leer; vervaardiging van koffers, tassen, zadel- en tuigmakerswerk; bereiden en verven van bont	0	0	0	0	0	0	0
15.11 Looien en bereiden van leer; bereiden en verven van bont	0	0	0	0	0	0	0
15.12 Vervaardiging van koffers, tassen en dergelijke en van zadel- en tuigmakerswerk	0	0	0	0	0	0	0
15.2 Vervaardiging van schoeisel	0	0	0	0	0	0	0
15.20 Vervaardiging van schoeisel	0	0	0	0	0	0	0
16 Houtindustrie en vervaardiging van artikelen van hout en van kurk, exclusief meubelen; vervaardiging van artikelen van	0	0	0	0	0	0	0
16.1 Zagen en schaven van hout	0	0	0	0	0	0	0
16.10 Zagen en schaven van hout	0	0	0	0	0	0	0
16.2 Vervaardiging van artikelen van hout, kurk, riet of vlechtwerk	0	0	0	0	0	0	0
16.21 Vervaardiging van finer en van panelen op basis van hout	0	0	0	0	0	0	0
16.22 Vervaardiging van parketvloeren	0	0	0	0	0	0	0
16.23 Vervaardiging van ander schrijn- en timmerwerk	0	0	0	0	0	0	0
16.24 Vervaardiging van houten emballage	0	0	0	0	0	0	0
16.29 Vervaardiging van andere artikelen van hout; vervaardiging van artikelen van kurk, riet of vlechtwerk	0	0	0	0	0	0	0
17 Vervaardiging van papier en papierwaren	0	0	0	0	0	0	0
17.1 Vervaardiging van pulp, papier en karton	0	0	0	0	0	0	0
17.12 Vervaardiging van papier en karton	0	0	0	0	0	0	0
17.2 Vervaardiging van artikelen van papier of karton	0	0	0	0	0	0	0
17.21 Vervaardiging van gegolfd papier en golfkarton en van verpakkingsmateriaal van papier en karton	0	0	0	0	0	0	0
17.23 Vervaardiging van kantoorbenodigdheden van papier	0	0	0	0	0	0	0
17.29 Vervaardiging van andere artikelen van papier of karton	0	0	0	0	0	0	0
18 Drukkerijen, reproductie van opgenomen media	2	0	0	0	0	0	0

**Faillissementsstatistiek, verdeling naar activiteit, klasse van tewerkstelling en per Gewest****Aantal ingeleide faillissementsdossiers in maart 2007 : Waalse Gewest**

Activiteit	Klasse van tewerkstelling		Totaal
	500 - 999	1000 en meer	
14.11 Vervaardiging van kleding van leer	0	0	0
14.12 Vervaardiging van werkkleding	0	0	0
14.13 Vervaardiging van andere bovenkleding	0	0	0
14.14 Vervaardiging van onderkleding	0	0	0
14.19 Vervaardiging van andere kleding en toebehoren	0	0	0
14.3 Vervaardiging van gebreide en gehaakte kleding	0	0	0
14.31 Vervaardiging van gebreide en gehaakte kousen en sokken	0	0	0
14.39 Vervaardiging van andere gebreide en gehaakte kleding	0	0	0
15 Vervaardiging van leer en van producten van leer	0	0	0
15.1 Looien en bewerken van leer; vervaardiging van koffers, tassen, zadel- en tuigmakerswerk; bereiden en verven van bont	0	0	0
15.11 Looien en bereiden van leer; bereiden en verven van bont	0	0	0
15.12 Vervaardiging van koffers, tassen en dergelijke en van zadel- en tuigmakerswerk	0	0	0
15.2 Vervaardiging van schoeisel	0	0	0
15.20 Vervaardiging van schoeisel	0	0	0
16 Houtindustrie en vervaardiging van artikelen van hout en van kurk, exclusief meubelen; vervaardiging van artikelen van	0	0	0
16.1 Zagen en schaven van hout	0	0	0
16.10 Zagen en schaven van hout	0	0	0
16.2 Vervaardiging van artikelen van hout, kurk, riet of vlechtwerk	0	0	0
16.21 Vervaardiging van fineer en van panelen op basis van hout	0	0	0
16.22 Vervaardiging van parketvloeren	0	0	0
16.23 Vervaardiging van ander schrijn- en timmerwerk	0	0	0
16.24 Vervaardiging van houten emballage	0	0	0
16.29 Vervaardiging van andere artikelen van hout; vervaardiging van artikelen van kurk, riet of vlechtwerk	0	0	0
17 Vervaardiging van papier en papierwaren	0	0	0
17.1 Vervaardiging van pulp, papier en karton	0	0	0
17.12 Vervaardiging van papier en karton	0	0	0
17.2 Vervaardiging van artikelen van papier of karton	0	0	0
17.21 Vervaardiging van gegolfd papier en golfkarton en van verpakkingsmateriaal van papier en karton	0	0	0
17.23 Vervaardiging van kantoorbenodigdheden van papier	0	0	0
17.29 Vervaardiging van andere artikelen van papier of karton	0	0	0
18 Drukkerijen, reproductie van opgenomen media	0	0	2

# Faillissementsstatistiek in 2007

## Faillissementsstatistiek, verdeling naar activiteit, klasse van tewerkstelling en per Gewest

### Aantal ingeleide faillissementsdossiers in maart 2007 : Waalse Gewest

Activiteit	Klasse van tewerkstelling						
	0 - 4	5 - 9	10 - 19	20 - 49	50 - 99	100 - 199	200 - 499
18.1 Drukkerijen en diensten in verband met drukkerijen	2	0	0	0	0	0	0
18.11 Krantendrukkerijen	1	0	0	0	0	0	0
18.12 Overige drukkerijen	0	0	0	0	0	0	0
18.13 Prepress- en premediadiensten	1	0	0	0	0	0	0
18.14 Binderijen en aanverwante diensten	0	0	0	0	0	0	0
18.2 Reproductie van opgenomen media	0	0	0	0	0	0	0
18.20 Reproductie van opgenomen media	0	0	0	0	0	0	0
19 Vervaardiging van cokes en van geraffineerde aardolieproducten	0	0	0	0	0	0	0
19.2 Vervaardiging van geraffineerde aardolieproducten	0	0	0	0	0	0	0
19.20 Vervaardiging van geraffineerde aardolieproducten	0	0	0	0	0	0	0
20 Vervaardiging van chemische producten	0	0	0	0	0	0	0
20.1 Vervaardiging van chemische basisproducten, kunstmeststoffen en stikstofverbindingen en van kunststoffen en synthetis	0	0	0	0	0	0	0
20.11 Vervaardiging van industriële gassen	0	0	0	0	0	0	0
20.12 Vervaardiging van kleurstoffen en pigmenten	0	0	0	0	0	0	0
20.13 Vervaardiging van andere anorganische chemische basisproducten	0	0	0	0	0	0	0
20.14 Vervaardiging van andere organische chemische basisproducten	0	0	0	0	0	0	0
20.15 Vervaardiging van kunstmeststoffen en stikstofverbindingen	0	0	0	0	0	0	0
20.16 Vervaardiging van kunststoffen in primaire vormen	0	0	0	0	0	0	0
20.17 Vervaardiging van synthetische rubber in primaire vormen	0	0	0	0	0	0	0
20.3 Vervaardiging van verf, vernis e.d., drukinkt en mastiek	0	0	0	0	0	0	0
20.30 Vervaardiging van verf, vernis e.d., drukinkt en mastiek	0	0	0	0	0	0	0
20.4 Vervaardiging van zeep, wasmiddelen, poets- en reinigingsmiddelen, parfums en toiletartikelen	0	0	0	0	0	0	0
20.41 Vervaardiging van zeep en wasmiddelen, poets- en reinigingsmiddelen	0	0	0	0	0	0	0
20.42 Vervaardiging van parfums en toiletartikelen	0	0	0	0	0	0	0
20.5 Vervaardiging van andere chemische producten	0	0	0	0	0	0	0
20.51 Vervaardiging van kruit en springstoffen	0	0	0	0	0	0	0
20.52 Vervaardiging van lijm	0	0	0	0	0	0	0
20.53 Vervaardiging van etherische oliën	0	0	0	0	0	0	0
20.59 Vervaardiging van andere chemische producten, n.e.g.	0	0	0	0	0	0	0
20.6 Vervaardiging van synthetische en kunstmatige vezels	0	0	0	0	0	0	0
20.60 Vervaardiging van synthetische en kunstmatige vezels	0	0	0	0	0	0	0
21 Vervaardiging van farmaceutische grondstoffen en producten	0	0	0	0	0	0	0
21.1 Vervaardiging van farmaceutische grondstoffen	0	0	0	0	0	0	0
21.10 Vervaardiging van farmaceutische grondstoffen	0	0	0	0	0	0	0



**Faillissementsstatistiek, verdeling naar activiteit, klasse van tewerkstelling en per Gewest**
**Aantal ingeleide faillissementsdossiers in maart 2007 : Waalse Gewest**

Activiteit	Klasse van tewerkstelling		Totaal
	500 - 999	1000 en meer	
18.1 Drukkerijen en diensten in verband met drukkerijen	0	0	2
18.11 Krantendrukkerijen	0	0	1
18.12 Overige drukkerijen	0	0	0
18.13 Prepress- en premediadiensten	0	0	1
18.14 Binderijen en aanverwante diensten	0	0	0
18.2 Reproductie van opgenomen media	0	0	0
18.20 Reproductie van opgenomen media	0	0	0
19 Vervaardiging van cokes en van geraffineerde aardolieproducten	0	0	0
19.2 Vervaardiging van geraffineerde aardolieproducten	0	0	0
19.20 Vervaardiging van geraffineerde aardolieproducten	0	0	0
20 Vervaardiging van chemische producten	0	0	0
20.1 Vervaardiging van chemische basisproducten, kunstmeststoffen en stikstofverbindingen en van kunststoffen en synthetis	0	0	0
20.11 Vervaardiging van industriële gassen	0	0	0
20.12 Vervaardiging van kleurstoffen en pigmenten	0	0	0
20.13 Vervaardiging van andere anorganische chemische basisproducten	0	0	0
20.14 Vervaardiging van andere organische chemische basisproducten	0	0	0
20.15 Vervaardiging van kunstmeststoffen en stikstofverbindingen	0	0	0
20.16 Vervaardiging van kunststoffen in primaire vormen	0	0	0
20.17 Vervaardiging van synthetische rubber in primaire vormen	0	0	0
20.3 Vervaardiging van verf, vernis e.d., drukinkt en mastiek	0	0	0
20.30 Vervaardiging van verf, vernis e.d., drukinkt en mastiek	0	0	0
20.4 Vervaardiging van zeep, wasmiddelen, poets- en reinigingsmiddelen, parfums en toiletartikelen	0	0	0
20.41 Vervaardiging van zeep en wasmiddelen, poets- en reinigingsmiddelen	0	0	0
20.42 Vervaardiging van parfums en toiletartikelen	0	0	0
20.5 Vervaardiging van andere chemische producten	0	0	0
20.51 Vervaardiging van kruit en springstoffen	0	0	0
20.52 Vervaardiging van lijm	0	0	0
20.53 Vervaardiging van etherische oliën	0	0	0
20.59 Vervaardiging van andere chemische producten, n.e.g.	0	0	0
20.6 Vervaardiging van synthetische en kunstmatige vezels	0	0	0
20.60 Vervaardiging van synthetische en kunstmatige vezels	0	0	0
21 Vervaardiging van farmaceutische grondstoffen en producten	0	0	0
21.1 Vervaardiging van farmaceutische grondstoffen	0	0	0
21.10 Vervaardiging van farmaceutische grondstoffen	0	0	0

# Faillissementsstatistiek in 2007

## Faillissementsstatistiek, verdeling naar activiteit, klasse van tewerkstelling en per Gewest

### Aantal ingeleide faillissementsdossiers in maart 2007 : Waalse Gewest

Activiteit	Klasse van tewerkstelling						
	0 - 4	5 - 9	10 - 19	20 - 49	50 - 99	100 - 199	200 - 499
21.2 Vervaardiging van farmaceutische producten	0	0	0	0	0	0	0
21.20 Vervaardiging van farmaceutische producten	0	0	0	0	0	0	0
22 Vervaardiging van producten van rubber of kunststof	0	0	0	0	0	0	0
22.1 Vervaardiging van producten van rubber	0	0	0	0	0	0	0
22.11 Vervaardiging van binnen- en buitenbanden van rubber; loopvlakvernieuwing	0	0	0	0	0	0	0
22.19 Vervaardiging van andere producten van rubber	0	0	0	0	0	0	0
22.2 Vervaardiging van producten van kunststof	0	0	0	0	0	0	0
22.21 Vervaardiging van platen, vellen, buizen en profielen, van kunststof	0	0	0	0	0	0	0
22.22 Vervaardiging van verpakkingsmateriaal van kunststof	0	0	0	0	0	0	0
22.23 Vervaardiging van kunststofartikelen voor de bouw	0	0	0	0	0	0	0
22.29 Vervaardiging van andere producten van kunststof	0	0	0	0	0	0	0
23 Vervaardiging van andere niet-metaalhoudende minerale producten	0	0	0	0	0	0	0
23.1 Vervaardiging van glas en glaswerk	0	0	0	0	0	0	0
23.11 Vervaardiging van vlakglas	0	0	0	0	0	0	0
23.12 Vormen en bewerken van vlakglas	0	0	0	0	0	0	0
23.13 Vervaardiging van holglas	0	0	0	0	0	0	0
23.14 Vervaardiging van glasvezels	0	0	0	0	0	0	0
23.19 Vervaardiging en bewerking van ander glas (inclusief technisch glaswerk)	0	0	0	0	0	0	0
23.2 Vervaardiging van vuurvaste producten	0	0	0	0	0	0	0
23.20 Vervaardiging van vuurvaste producten	0	0	0	0	0	0	0
23.3 Vervaardiging van producten voor de bouw, van klei	0	0	0	0	0	0	0
23.31 Vervaardiging van keramische tegels en plavuizen	0	0	0	0	0	0	0
23.32 Vervaardiging van bakstenen, tegels en producten voor de bouw, van gebakken klei	0	0	0	0	0	0	0
23.4 Vervaardiging van andere keramische producten	0	0	0	0	0	0	0
23.41 Vervaardiging van huishoudelijk en sieraardewerk	0	0	0	0	0	0	0
23.43 Vervaardiging van isolatoren en isolatiemateriaal, van keramische stoffen	0	0	0	0	0	0	0
23.49 Vervaardiging van andere keramische producten	0	0	0	0	0	0	0
23.5 Vervaardiging van cement, kalk en gips	0	0	0	0	0	0	0
23.51 Vervaardiging van cement	0	0	0	0	0	0	0
23.6 Vervaardiging van artikelen van beton, cement en gips	0	0	0	0	0	0	0
23.61 Vervaardiging van artikelen van beton voor de bouw	0	0	0	0	0	0	0
23.62 Vervaardiging van artikelen van gips voor de bouw	0	0	0	0	0	0	0

**Faillissementsstatistiek, verdeling naar activiteit, klasse van tewerkstelling en per Gewest****Aantal ingeleide faillissementsdossiers in maart 2007 : Waalse Gewest**

Activiteit	Klasse van tewerkstelling		Totaal
	500 - 999	1000 en meer	
21.2 Vervaardiging van farmaceutische producten	0	0	0
21.20 Vervaardiging van farmaceutische producten	0	0	0
22 Vervaardiging van producten van rubber of kunststof	0	0	0
22.1 Vervaardiging van producten van rubber	0	0	0
22.11 Vervaardiging van binnen- en buitenbanden van rubber; loopvlakvernieuwing	0	0	0
22.19 Vervaardiging van andere producten van rubber	0	0	0
22.2 Vervaardiging van producten van kunststof	0	0	0
22.21 Vervaardiging van platen, vellen, buizen en profielen, van kunststof	0	0	0
22.22 Vervaardiging van verpakkingsmateriaal van kunststof	0	0	0
22.23 Vervaardiging van kunststofartikelen voor de bouw	0	0	0
22.29 Vervaardiging van andere producten van kunststof	0	0	0
23 Vervaardiging van andere niet-metaalhoudende minerale producten	0	0	0
23.1 Vervaardiging van glas en glaswerk	0	0	0
23.11 Vervaardiging van vlakglas	0	0	0
23.12 Vormen en bewerken van vlakglas	0	0	0
23.13 Vervaardiging van holglas	0	0	0
23.14 Vervaardiging van glasvezels	0	0	0
23.19 Vervaardiging en bewerking van ander glas (inclusief technisch glaswerk)	0	0	0
23.2 Vervaardiging van vuurvaste producten	0	0	0
23.20 Vervaardiging van vuurvaste producten	0	0	0
23.3 Vervaardiging van producten voor de bouw, van klei	0	0	0
23.31 Vervaardiging van keramische tegels en plavuizen	0	0	0
23.32 Vervaardiging van bakstenen, tegels en producten voor de bouw, van gebakken klei	0	0	0
23.4 Vervaardiging van andere keramische producten	0	0	0
23.41 Vervaardiging van huishoudelijk en sieraardewerk	0	0	0
23.43 Vervaardiging van isolatoren en isolatiemateriaal, van keramische stoffen	0	0	0
23.49 Vervaardiging van andere keramische producten	0	0	0
23.5 Vervaardiging van cement, kalk en gips	0	0	0
23.51 Vervaardiging van cement	0	0	0
23.6 Vervaardiging van artikelen van beton, cement en gips	0	0	0
23.61 Vervaardiging van artikelen van beton voor de bouw	0	0	0
23.62 Vervaardiging van artikelen van gips voor de bouw	0	0	0

# Faillissementsstatistiek in 2007

## Faillissementsstatistiek, verdeling naar activiteit, klasse van tewerkstelling en per Gewest

### Aantal ingeleide faillissementsdossiers in maart 2007 : Waalse Gewest

Activiteit	Klasse van tewerkstelling						
	0 - 4	5 - 9	10 - 19	20 - 49	50 - 99	100 - 199	200 - 499
23.63 Vervaardiging van stortklare beton	0	0	0	0	0	0	0
23.65 Vervaardiging van producten van vezelcement	0	0	0	0	0	0	0
23.69 Vervaardiging van andere artikelen van beton, gips en cement	0	0	0	0	0	0	0
23.7 Houwen, bewerken en afwerken van natuursteen	0	0	0	0	0	0	0
23.70 Houwen, bewerken en afwerken van natuursteen	0	0	0	0	0	0	0
23.9 Vervaardiging van andere schuurmiddelen en niet-metaalhoudende minerale producten n.e.g.	0	0	0	0	0	0	0
23.91 Vervaardiging van schuur-, slijp- en polijstmiddelen	0	0	0	0	0	0	0
23.99 Vervaardiging van andere niet-metaalhoudende minerale producten, n.e.g.	0	0	0	0	0	0	0
24 Vervaardiging van metalen in primaire vorm	0	0	0	0	0	0	0
24.1 Vervaardiging van ijzer en staal en van ferrolegeringen	0	0	0	0	0	0	0
24.10 Vervaardiging van ijzer en staal en van ferrolegeringen	0	0	0	0	0	0	0
24.2 Vervaardiging van buizen, pijpen, holle profielen en fittings daarvoor, van staal	0	0	0	0	0	0	0
24.20 Vervaardiging van buizen, pijpen, holle profielen en fittings daarvoor, van staal	0	0	0	0	0	0	0
24.3 Vervaardiging van andere producten van de eerste verwerking van staal	0	0	0	0	0	0	0
24.31 Koudtrekken van staven	0	0	0	0	0	0	0
24.33 Koudvervormen of koudfelsen	0	0	0	0	0	0	0
24.34 Koudtrekken van draad	0	0	0	0	0	0	0
24.4 Productie van edele metalen en van andere non-ferrometalen	0	0	0	0	0	0	0
24.41 Productie van edelmetalen	0	0	0	0	0	0	0
24.42 Productie van aluminium	0	0	0	0	0	0	0
24.43 Productie van lood, zink en tin	0	0	0	0	0	0	0
24.44 Productie van koper	0	0	0	0	0	0	0
24.45 Productie van andere non-ferrometalen	0	0	0	0	0	0	0
24.5 Gieten van metalen	0	0	0	0	0	0	0
24.51 Gieten van ijzer	0	0	0	0	0	0	0
24.53 Gieten van lichte metalen	0	0	0	0	0	0	0
24.54 Gieten van andere non-ferrometalen	0	0	0	0	0	0	0
25 Vervaardiging van producten van metaal, exclusief machines en apparaten	2	1	0	0	0	0	0
25.1 Vervaardiging van metalen constructiewerken	0	1	0	0	0	0	0
25.11 Vervaardiging van metalen constructiewerken en delen daarvan	0	0	0	0	0	0	0
25.12 Vervaardiging van metalen deuren en vensters	0	1	0	0	0	0	0
25.2 Vervaardiging van tanks, reservoirs en bergingsmiddelen, van metaal	0	0	0	0	0	0	0
25.21 Vervaardiging van radiatoren en ketels voor centrale verwarming	0	0	0	0	0	0	0

**Faillissementsstatistiek, verdeling naar activiteit, klasse van tewerkstelling en per Gewest****Aantal ingeleide faillissementsdossiers in maart 2007 : Waalse Gewest**

Activiteit	Klasse van tewerkstelling		Totaal
	500 - 999	1000 en meer	
23.63 Vervaardiging van stortklare beton	0	0	0
23.65 Vervaardiging van producten van vezelcement	0	0	0
23.69 Vervaardiging van andere artikelen van beton, gips en cement	0	0	0
23.7 Houwen, bewerken en afwerken van natuursteen	0	0	0
23.70 Houwen, bewerken en afwerken van natuursteen	0	0	0
23.9 Vervaardiging van andere schuurmiddelen en niet-metaalhoudende minerale producten n.e.g.	0	0	0
23.91 Vervaardiging van schuur-, slijp- en polijstmiddelen	0	0	0
23.99 Vervaardiging van andere niet-metaalhoudende minerale producten, n.e.g.	0	0	0
24 Vervaardiging van metalen in primaire vorm	0	0	0
24.1 Vervaardiging van ijzer en staal en van ferrolegeringen	0	0	0
24.10 Vervaardiging van ijzer en staal en van ferrolegeringen	0	0	0
24.2 Vervaardiging van buizen, pijpen, holle profielen en fittings daarvoor, van staal	0	0	0
24.20 Vervaardiging van buizen, pijpen, holle profielen en fittings daarvoor, van staal	0	0	0
24.3 Vervaardiging van andere producten van de eerste verwerking van staal	0	0	0
24.31 Koudtrekken van staven	0	0	0
24.33 Koudvormen of koudfelsen	0	0	0
24.34 Koudtrekken van draad	0	0	0
24.4 Productie van edele metalen en van andere non-ferrometalen	0	0	0
24.41 Productie van edelmetalen	0	0	0
24.42 Productie van aluminium	0	0	0
24.43 Productie van lood, zink en tin	0	0	0
24.44 Productie van koper	0	0	0
24.45 Productie van andere non-ferrometalen	0	0	0
24.5 Gieten van metalen	0	0	0
24.51 Gieten van ijzer	0	0	0
24.53 Gieten van lichte metalen	0	0	0
24.54 Gieten van andere non-ferrometalen	0	0	0
25 Vervaardiging van producten van metaal, exclusief machines en apparaten	0	0	3
25.1 Vervaardiging van metalen constructiewerken	0	0	1
25.11 Vervaardiging van metalen constructiewerken en delen daarvan	0	0	0
25.12 Vervaardiging van metalen deuren en vensters	0	0	1
25.2 Vervaardiging van tanks, reservoirs en bergingsmiddelen, van metaal	0	0	0
25.21 Vervaardiging van radiatoren en ketels voor centrale verwarming	0	0	0

# Faillissementsstatistiek in 2007

## Faillissementsstatistiek, verdeling naar activiteit, klasse van tewerkstelling en per Gewest

### Aantal ingeleide faillissementsdossiers in maart 2007 : Waalse Gewest

Activiteit	Klasse van tewerkstelling						
	0 - 4	5 - 9	10 - 19	20 - 49	50 - 99	100 - 199	200 - 499
25.29 Vervaardiging van andere tanks, reservoirs en bergingsmiddelen, van metaal	0	0	0	0	0	0	0
25.3 Vervaardiging van stoomketels, exclusief warmwaterketels voor centrale verwarming	0	0	0	0	0	0	0
25.30 Vervaardiging van stoomketels, exclusief warmwaterketels voor centrale verwarming	0	0	0	0	0	0	0
25.4 Vervaardiging van wapens en munitie	0	0	0	0	0	0	0
25.40 Vervaardiging van wapens en munitie	0	0	0	0	0	0	0
25.5 Smeden, persen, stampen en profielwalsen van metaal; poedermetallurgie	0	0	0	0	0	0	0
25.50 Smeden, persen, stampen en profielwalsen van metaal; poedermetallurgie	0	0	0	0	0	0	0
25.6 Oppervlaktebehandeling van metalen; verspanend bewerken van metalen	2	0	0	0	0	0	0
25.61 Oppervlaktebehandeling van metalen	1	0	0	0	0	0	0
25.62 Verspanend bewerken van metalen	1	0	0	0	0	0	0
25.7 Vervaardiging van scharen, messen, bestekken, gereedschap en ijzerwaren	0	0	0	0	0	0	0
25.71 Vervaardiging van scharen, messen, bestekken, enz.	0	0	0	0	0	0	0
25.72 Vervaardiging van hang- en sluitwerk	0	0	0	0	0	0	0
25.73 Vervaardiging van gereedschap	0	0	0	0	0	0	0
25.9 Vervaardiging van andere producten van metaal	0	0	0	0	0	0	0
25.91 Vervaardiging van stalen vaten en dergelijke	0	0	0	0	0	0	0
25.93 Vervaardiging van artikelen van draad en van kettingen en veren	0	0	0	0	0	0	0
25.94 Vervaardiging van bouten, schroeven en moeren	0	0	0	0	0	0	0
25.99 Vervaardiging van andere producten van metaal, n.e.g.	0	0	0	0	0	0	0
26 Vervaardiging van informaticaproducten en van elektronische en optische producten	0	0	1	0	0	0	0
26.1 Vervaardiging van elektronische onderdelen en printplaten	0	0	0	0	0	0	0
26.11 Vervaardiging van elektronische onderdelen	0	0	0	0	0	0	0
26.12 Vervaardiging van elektronische printplaten	0	0	0	0	0	0	0
26.2 Vervaardiging van computers en randapparatuur	0	0	0	0	0	0	0
26.20 Vervaardiging van computers en randapparatuur	0	0	0	0	0	0	0
26.3 Vervaardiging van communicatieapparatuur	0	0	1	0	0	0	0
26.30 Vervaardiging van communicatieapparatuur	0	0	1	0	0	0	0
26.4 Vervaardiging van consumentenelektronica	0	0	0	0	0	0	0
26.40 Vervaardiging van consumentenelektronica	0	0	0	0	0	0	0
26.5 Vervaardiging van meet-, controle- en navigatie-instrumenten en -apparatuur; vervaardiging van uurwerken	0	0	0	0	0	0	0

**Faillissementsstatistiek, verdeling naar activiteit, klasse van tewerkstelling en per Gewest****Aantal ingeleide faillissementsdossiers in maart 2007 : Waalse Gewest**

Activiteit	Klasse van tewerkstelling		Totaal
	500 - 999	1000 en meer	
25.29 Vervaardiging van andere tanks, reservoirs en bergingsmiddelen, van metaal	0	0	0
25.3 Vervaardiging van stoomketels, exclusief warmwaterketels voor centrale verwarming	0	0	0
25.30 Vervaardiging van stoomketels, exclusief warmwaterketels voor centrale verwarming	0	0	0
25.4 Vervaardiging van wapens en munitie	0	0	0
25.40 Vervaardiging van wapens en munitie	0	0	0
25.5 Smeden, persen, stampen en profielwalsen van metaal; poedermetallurgie	0	0	0
25.50 Smeden, persen, stampen en profielwalsen van metaal; poedermetallurgie	0	0	0
25.6 Oppervlaktebehandeling van metalen; verspanend bewerken van metalen	0	0	2
25.61 Oppervlaktebehandeling van metalen	0	0	1
25.62 Verspanend bewerken van metalen	0	0	1
25.7 Vervaardiging van scharen, messen, bestekken, gereedschap en ijzerwaren	0	0	0
25.71 Vervaardiging van scharen, messen, bestekken, enz.	0	0	0
25.72 Vervaardiging van hang- en sluitwerk	0	0	0
25.73 Vervaardiging van gereedschap	0	0	0
25.9 Vervaardiging van andere producten van metaal	0	0	0
25.91 Vervaardiging van stalen vaten en dergelijke	0	0	0
25.93 Vervaardiging van artikelen van draad en van kettingen en veren	0	0	0
25.94 Vervaardiging van bouten, schroeven en moeren	0	0	0
25.99 Vervaardiging van andere producten van metaal, n.e.g.	0	0	0
26 Vervaardiging van informaticaproducten en van elektronische en optische producten	0	0	1
26.1 Vervaardiging van elektronische onderdelen en printplaten	0	0	0
26.11 Vervaardiging van elektronische onderdelen	0	0	0
26.12 Vervaardiging van elektronische printplaten	0	0	0
26.2 Vervaardiging van computers en randapparatuur	0	0	0
26.20 Vervaardiging van computers en randapparatuur	0	0	0
26.3 Vervaardiging van communicatieapparatuur	0	0	1
26.30 Vervaardiging van communicatieapparatuur	0	0	1
26.4 Vervaardiging van consumentenelektronica	0	0	0
26.40 Vervaardiging van consumentenelektronica	0	0	0
26.5 Vervaardiging van meet-, controle- en navigatie-instrumenten en -apparatuur; vervaardiging van uurwerken	0	0	0

# Faillissementsstatistiek in 2007

## Faillissementsstatistiek, verdeling naar activiteit, klasse van tewerkstelling en per Gewest

### Aantal ingeleide faillissementsdossiers in maart 2007 : Waalse Gewest

Activiteit	Klasse van tewerkstelling						
	0 - 4	5 - 9	10 - 19	20 - 49	50 - 99	100 - 199	200 - 499
26.51 Vervaardiging van meet-, controle- en navigatie-instrumenten en -apparatuur	0	0	0	0	0	0	0
26.52 Vervaardiging van uurwerken	0	0	0	0	0	0	0
26.6 Vervaardiging van bestralingsapparatuur en van elektromedische en elektrotherapeutische apparatuur	0	0	0	0	0	0	0
26.60 Vervaardiging van bestralingsapparatuur en van elektromedische en elektrotherapeutische apparatuur	0	0	0	0	0	0	0
26.7 Vervaardiging van optische instrumenten en van foto- en filmapparatuur	0	0	0	0	0	0	0
26.70 Vervaardiging van optische instrumenten en van foto- en filmapparatuur	0	0	0	0	0	0	0
26.8 Vervaardiging van magnetische en optische media	0	0	0	0	0	0	0
26.80 Vervaardiging van magnetische en optische media	0	0	0	0	0	0	0
27 Vervaardiging van elektrische apparatuur	0	0	0	0	0	0	0
27.1 Vervaardiging van elektromotoren, van elektrische generatoren en transformatoren en van schakel- en verdeelinrichtingen	0	0	0	0	0	0	0
27.11 Vervaardiging van elektromotoren en van elektrische generatoren en transformatoren	0	0	0	0	0	0	0
27.12 Vervaardiging van schakel- en verdeelinrichtingen	0	0	0	0	0	0	0
27.2 Vervaardiging van batterijen en accumulatoren	0	0	0	0	0	0	0
27.20 Vervaardiging van batterijen en accumulatoren	0	0	0	0	0	0	0
27.3 Vervaardiging van kabels en van schakelaars, stekkers, stopcontacten e.d.	0	0	0	0	0	0	0
27.32 Vervaardiging van andere elektrische en elektronische kabels	0	0	0	0	0	0	0
27.33 Vervaardiging van andere elektrische en elektronische kabels	0	0	0	0	0	0	0
27.4 Vervaardiging van elektrische verlichtingsbenodigdheden	0	0	0	0	0	0	0
27.40 Vervaardiging van elektrische verlichtingsbenodigdheden	0	0	0	0	0	0	0
27.5 Vervaardiging van huishoudapparaten	0	0	0	0	0	0	0
27.51 Vervaardiging van elektrische huishoudapparaten	0	0	0	0	0	0	0
27.52 Vervaardiging van niet-elektrische huishoudapparaten	0	0	0	0	0	0	0
27.9 Vervaardiging van andere elektrische apparatuur	0	0	0	0	0	0	0
27.90 Vervaardiging van andere elektrische apparatuur	0	0	0	0	0	0	0
28 Vervaardiging van machines, apparaten en werktuigen, n.e.g.	0	0	0	0	0	0	0
28.1 Vervaardiging van machines en apparaten voor algemeen gebruik	0	0	0	0	0	0	0
28.11 Vervaardiging van motoren en turbines, exclusief motoren voor luchtvaartuigen, motorvoertuigen en bromfietsen	0	0	0	0	0	0	0
28.12 Vervaardiging van hydraulische apparatuur	0	0	0	0	0	0	0



**Faillissementsstatistiek, verdeling naar activiteit, klasse van tewerkstelling en per Gewest****Aantal ingeleide faillissementsdossiers in maart 2007 : Waalse Gewest**

	Activiteit	Klasse van tewerkstelling		Totaal
		500 - 999	1000 en meer	
26.51	Vervaardiging van meet-, controle- en navigatie-instrumenten en -apparatuur	0	0	0
26.52	Vervaardiging van uurwerken	0	0	0
26.6	Vervaardiging van bestralingsapparatuur en van elektromedische en elektrotherapeutische apparatuur	0	0	0
26.60	Vervaardiging van bestralingsapparatuur en van elektromedische en elektrotherapeutische apparatuur	0	0	0
26.7	Vervaardiging van optische instrumenten en van foto- en filmapparatuur	0	0	0
26.70	Vervaardiging van optische instrumenten en van foto- en filmapparatuur	0	0	0
26.8	Vervaardiging van magnetische en optische media	0	0	0
26.80	Vervaardiging van magnetische en optische media	0	0	0
27	Vervaardiging van elektrische apparatuur	0	0	0
27.1	Vervaardiging van elektromotoren, van elektrische generatoren en transformatoren en van schakel- en verdeelinrichtingen	0	0	0
27.11	Vervaardiging van elektromotoren en van elektrische generatoren en transformatoren	0	0	0
27.12	Vervaardiging van schakel- en verdeelinrichtingen	0	0	0
27.2	Vervaardiging van batterijen en accumulatoren	0	0	0
27.20	Vervaardiging van batterijen en accumulatoren	0	0	0
27.3	Vervaardiging van kabels en van schakelaars, stekkers, stopcontacten e.d.	0	0	0
27.32	Vervaardiging van andere elektrische en elektronische kabels	0	0	0
27.33	Vervaardiging van andere elektrische en elektronische kabels	0	0	0
27.4	Vervaardiging van elektrische verlichtingsbenodigdheden	0	0	0
27.40	Vervaardiging van elektrische verlichtingsbenodigdheden	0	0	0
27.5	Vervaardiging van huishoudapparaten	0	0	0
27.51	Vervaardiging van elektrische huishoudapparaten	0	0	0
27.52	Vervaardiging van niet-elektrische huishoudapparaten	0	0	0
27.9	Vervaardiging van andere elektrische apparatuur	0	0	0
27.90	Vervaardiging van andere elektrische apparatuur	0	0	0
28	Vervaardiging van machines, apparaten en werktuigen, n.e.g.	0	0	0
28.1	Vervaardiging van machines en apparaten voor algemeen gebruik	0	0	0
28.11	Vervaardiging van motoren en turbines, exclusief motoren voor luchtvaartuigen, motorvoertuigen en bromfietsen	0	0	0
28.12	Vervaardiging van hydraulische apparatuur	0	0	0

# Faillissementsstatistiek in 2007

## Faillissementsstatistiek, verdeling naar activiteit, klasse van tewerkstelling en per Gewest

### Aantal ingeleide faillissementsdossiers in maart 2007 : Waalse Gewest

Activiteit	Klasse van tewerkstelling						
	0 - 4	5 - 9	10 - 19	20 - 49	50 - 99	100 - 199	200 - 499
28.13 Vervaardiging van andere pompen en compressoren	0	0	0	0	0	0	0
28.14 Vervaardiging van andere kranen en dergelijke artikelen	0	0	0	0	0	0	0
28.15 Vervaardiging van tandwielen, lagers en andere drijfwerkelementen	0	0	0	0	0	0	0
28.2 Vervaardiging van andere machines en apparaten voor algemeen gebruik	0	0	0	0	0	0	0
28.21 Vervaardiging van ovens en branders	0	0	0	0	0	0	0
28.22 Vervaardiging van hijs-, hef- en transportwerktuigen	0	0	0	0	0	0	0
28.23 Vervaardiging van kantoormachines en -uitrusting (exclusief computers en randapparatuur)	0	0	0	0	0	0	0
28.24 Vervaardiging van elektrisch handgereedschap	0	0	0	0	0	0	0
28.25 Vervaardiging van machines en apparaten voor de koeltechniek en de klimaatregeling, voor niet-huishoudelijk gebruik	0	0	0	0	0	0	0
28.29 Vervaardiging van andere machines en apparaten voor algemeen gebruik, n.e.g.	0	0	0	0	0	0	0
28.3 Vervaardiging van machines en werktuigen voor de landbouw en de bosbouw	0	0	0	0	0	0	0
28.30 Vervaardiging van machines en werktuigen voor de landbouw en de bosbouw	0	0	0	0	0	0	0
28.4 Vervaardiging van niet-verspanende machines voor de metaalbewerking en van gereedschapswerktuigen	0	0	0	0	0	0	0
28.41 Vervaardiging van machines voor de metaalbewerking	0	0	0	0	0	0	0
28.49 Vervaardiging van andere gereedschapswerktuigen	0	0	0	0	0	0	0
28.9 Vervaardiging van andere machines, apparaten en werktuigen voor specifieke doeleinden	0	0	0	0	0	0	0
28.92 Vervaardiging van machines voor de winning van delfstoffen en voor de bouw	0	0	0	0	0	0	0
28.93 Vervaardiging van machines voor de productie van voedings- en genotmiddelen	0	0	0	0	0	0	0
28.94 Vervaardiging van machines voor de productie van textiel, kleding en leer	0	0	0	0	0	0	0
28.96 Vervaardiging van machines voor de kunststof- en rubberindustrie	0	0	0	0	0	0	0
28.99 Vervaardiging van andere machines, apparaten en werktuigen voor specifieke doeleinden, n.e.g.	0	0	0	0	0	0	0
29 Vervaardiging van auto's, aanhangwagens en opleggers	1	0	0	0	0	0	0
29.1 Vervaardiging van auto's	0	0	0	0	0	0	0
29.10 Vervaardiging van auto's	0	0	0	0	0	0	0
29.2 Vervaardiging van carrosserieën voor auto's; vervaardiging van aanhangwagens en opleggers	0	0	0	0	0	0	0
29.20 Vervaardiging van carrosserieën voor auto's; vervaardiging van aanhangwagens en opleggers	0	0	0	0	0	0	0
29.3 Vervaardiging van delen en toebehoren voor auto's	1	0	0	0	0	0	0
29.31 Vervaardiging van elektrische en elektronische benodigdheden voor auto's	0	0	0	0	0	0	0
29.32 Vervaardiging van andere delen en toebehoren van auto's	1	0	0	0	0	0	0
30 Vervaardiging van andere transportmiddelen	0	0	0	0	0	0	0

**Faillissementsstatistiek, verdeling naar activiteit, klasse van tewerkstelling en per Gewest**
**Aantal ingeleide faillissementsdossiers in maart 2007 : Waalse Gewest**

	Activiteit	Klasse van tewerkstelling		Totaal
		500 - 999	1000 en meer	
28.13	Vervaardiging van andere pompen en compressoren	0	0	0
28.14	Vervaardiging van andere kranen en dergelijke artikelen	0	0	0
28.15	Vervaardiging van tandwielen, lagers en andere drijfwerkelementen	0	0	0
28.2	Vervaardiging van andere machines en apparaten voor algemeen gebruik	0	0	0
28.21	Vervaardiging van ovens en branders	0	0	0
28.22	Vervaardiging van hijs-, hef- en transportwerktuigen	0	0	0
28.23	Vervaardiging van kantoormachines en -uitrusting (exclusief computers en randapparatuur)	0	0	0
28.24	Vervaardiging van elektrisch handgereedschap	0	0	0
28.25	Vervaardiging van machines en apparaten voor de koeltechniek en de klimaatregeling, voor niet-huishoudelijk gebruik	0	0	0
28.29	Vervaardiging van andere machines en apparaten voor algemeen gebruik, n.e.g.	0	0	0
28.3	Vervaardiging van machines en werktuigen voor de landbouw en de bosbouw	0	0	0
28.30	Vervaardiging van machines en werktuigen voor de landbouw en de bosbouw	0	0	0
28.4	Vervaardiging van niet-verspanende machines voor de metaalbewerking en van gereedschapswerktuigen	0	0	0
28.41	Vervaardiging van machines voor de metaalbewerking	0	0	0
28.49	Vervaardiging van andere gereedschapswerktuigen	0	0	0
28.9	Vervaardiging van andere machines, apparaten en werktuigen voor specifieke doeleinden	0	0	0
28.92	Vervaardiging van machines voor de winning van delfstoffen en voor de bouw	0	0	0
28.93	Vervaardiging van machines voor de productie van voedings- en genotmiddelen	0	0	0
28.94	Vervaardiging van machines voor de productie van textiel, kleding en leer	0	0	0
28.96	Vervaardiging van machines voor de kunststof- en rubberindustrie	0	0	0
28.99	Vervaardiging van andere machines, apparaten en werktuigen voor specifieke doeleinden, n.e.g.	0	0	0
29	Vervaardiging van auto's, aanhangwagens en opleggers	0	0	1
29.1	Vervaardiging van auto's	0	0	0
29.10	Vervaardiging van auto's	0	0	0
29.2	Vervaardiging van carrosserieën voor auto's; vervaardiging van aanhangwagens en opleggers	0	0	0
29.20	Vervaardiging van carrosserieën voor auto's; vervaardiging van aanhangwagens en opleggers	0	0	0
29.3	Vervaardiging van delen en toebehoren voor auto's	0	0	1
29.31	Vervaardiging van elektrische en elektronische benodigdheden voor auto's	0	0	0
29.32	Vervaardiging van andere delen en toebehoren van auto's	0	0	1
30	Vervaardiging van andere transportmiddelen	0	0	0

# Faillissementsstatistiek in 2007

## Faillissementsstatistiek, verdeling naar activiteit, klasse van tewerkstelling en per Gewest

### Aantal ingeleide faillissementsdossiers in maart 2007 : Waalse Gewest

Activiteit	Klasse van tewerkstelling						
	0 - 4	5 - 9	10 - 19	20 - 49	50 - 99	100 - 199	200 - 499
30.1 Scheepsbouw	0	0	0	0	0	0	0
30.12 Bouw van plezier- en sportvaartuigen	0	0	0	0	0	0	0
30.2 Vervaardiging van rollend materieel voor spoorwegen	0	0	0	0	0	0	0
30.20 Vervaardiging van rollend materieel voor spoorwegen	0	0	0	0	0	0	0
30.3 Vervaardiging van lucht- en ruimtevaartuigen en van toestellen in verband daarmee	0	0	0	0	0	0	0
30.30 Vervaardiging van lucht- en ruimtevaartuigen en van toestellen in verband daarmee	0	0	0	0	0	0	0
30.9 Vervaardiging van transportmiddelen, n.e.g.	0	0	0	0	0	0	0
30.91 Vervaardiging van motorfietsen	0	0	0	0	0	0	0
30.92 Vervaardiging van fietsen en invalidenwagens	0	0	0	0	0	0	0
30.99 Vervaardiging van andere transportmiddelen, n.e.g.	0	0	0	0	0	0	0
31 Vervaardiging van meubelen	2	0	0	1	0	0	0
31.0 Vervaardiging van meubelen	2	0	0	1	0	0	0
31.01 Vervaardiging van kantoor- en winkelmeubelen	0	0	0	0	0	0	0
31.02 Vervaardiging van keukenmeubelen	1	0	0	1	0	0	0
31.03 Vervaardiging van matrassen	0	0	0	0	0	0	0
31.09 Vervaardiging van andere meubelen	1	0	0	0	0	0	0
32 Overige industrie	0	0	0	0	0	0	0
32.1 Bewerken van edelstenen en vervaardiging van sieraden en dergelijke artikelen	0	0	0	0	0	0	0
32.11 Slaan van munten	0	0	0	0	0	0	0
32.12 Bewerken van edelstenen en vervaardiging van sieraden en dergelijke artikelen	0	0	0	0	0	0	0
32.13 Vervaardiging van imitatiesieraden en dergelijke artikelen	0	0	0	0	0	0	0
32.2 Vervaardiging van muziekinstrumenten	0	0	0	0	0	0	0
32.20 Vervaardiging van muziekinstrumenten	0	0	0	0	0	0	0
32.3 Vervaardiging van sportartikelen	0	0	0	0	0	0	0
32.30 Vervaardiging van sportartikelen	0	0	0	0	0	0	0
32.4 Vervaardiging van spellen en speelgoed	0	0	0	0	0	0	0
32.40 Vervaardiging van spellen en speelgoed	0	0	0	0	0	0	0
32.5 Vervaardiging van medische en tandheekkundige instrumenten en benodigdheden	0	0	0	0	0	0	0
32.50 Vervaardiging van medische en tandheekkundige instrumenten en benodigdheden	0	0	0	0	0	0	0
32.9 Industrie, n.e.g.	0	0	0	0	0	0	0
32.91 Vervaardiging van borstelwaren	0	0	0	0	0	0	0
32.99 Overige industrie, n.e.g.	0	0	0	0	0	0	0
33 Reparatie en installatie van machines en apparaten	0	0	0	0	0	0	0
33.1 Reparatie van producten van metaal, machines en apparaten	0	0	0	0	0	0	0
33.11 Reparatie van producten van metaal	0	0	0	0	0	0	0
33.12 Reparatie van machines	0	0	0	0	0	0	0

**Faillissementsstatistiek, verdeling naar activiteit, klasse van tewerkstelling en per Gewest****Aantal ingeleide faillissementsdossiers in maart 2007 : Waalse Gewest**

Activiteit	Klasse van tewerkstelling		Totaal
	500 - 999	1000 en meer	
30.1 Scheepsbouw	0	0	0
30.12 Bouw van plezier- en sportvaartuigen	0	0	0
30.2 Vervaardiging van rollend materieel voor spoorwegen	0	0	0
30.20 Vervaardiging van rollend materieel voor spoorwegen	0	0	0
30.3 Vervaardiging van lucht- en ruimtevaartuigen en van toestellen in verband daarmee	0	0	0
30.30 Vervaardiging van lucht- en ruimtevaartuigen en van toestellen in verband daarmee	0	0	0
30.9 Vervaardiging van transportmiddelen, n.e.g.	0	0	0
30.91 Vervaardiging van motorfietsen	0	0	0
30.92 Vervaardiging van fietsen en invalidenwagens	0	0	0
30.99 Vervaardiging van andere transportmiddelen, n.e.g.	0	0	0
31 Vervaardiging van meubelen	0	0	3
31.0 Vervaardiging van meubelen	0	0	3
31.01 Vervaardiging van kantoor- en winkelmeubelen	0	0	0
31.02 Vervaardiging van keukenmeubelen	0	0	2
31.03 Vervaardiging van matrassen	0	0	0
31.09 Vervaardiging van andere meubelen	0	0	1
32 Overige industrie	0	0	0
32.1 Bewerken van edelstenen en vervaardiging van sieraden en dergelijke artikelen	0	0	0
32.11 Slaan van munten	0	0	0
32.12 Bewerken van edelstenen en vervaardiging van sieraden en dergelijke artikelen	0	0	0
32.13 Vervaardiging van imitatiesieraden en dergelijke artikelen	0	0	0
32.2 Vervaardiging van muziekinstrumenten	0	0	0
32.20 Vervaardiging van muziekinstrumenten	0	0	0
32.3 Vervaardiging van sportartikelen	0	0	0
32.30 Vervaardiging van sportartikelen	0	0	0
32.4 Vervaardiging van spellen en speelgoed	0	0	0
32.40 Vervaardiging van spellen en speelgoed	0	0	0
32.5 Vervaardiging van medische en tandheelkundige instrumenten en benodigdheden	0	0	0
32.50 Vervaardiging van medische en tandheelkundige instrumenten en benodigdheden	0	0	0
32.9 Industrie, n.e.g.	0	0	0
32.91 Vervaardiging van borstelwaren	0	0	0
32.99 Overige industrie, n.e.g.	0	0	0
33 Reparatie en installatie van machines en apparaten	0	0	0
33.1 Reparatie van producten van metaal, machines en apparaten	0	0	0
33.11 Reparatie van producten van metaal	0	0	0
33.12 Reparatie van machines	0	0	0

# Faillissementsstatistiek in 2007

## Faillissementsstatistiek, verdeling naar activiteit, klasse van tewerkstelling en per Gewest

### Aantal ingeleide faillissementsdossiers in maart 2007 : Waalse Gewest

Activiteit	Klasse van tewerkstelling						
	0 - 4	5 - 9	10 - 19	20 - 49	50 - 99	100 - 199	200 - 499
33.14 Reparatie van elektrische apparatuur	0	0	0	0	0	0	0
33.15 Reparatie en onderhoud van schepen	0	0	0	0	0	0	0
33.16 Reparatie en onderhoud van lucht- en ruimtevaartuigen	0	0	0	0	0	0	0
33.19 Reparatie van andere apparatuur	0	0	0	0	0	0	0
33.2 Installatie van industriële machines, toestellen en werktuigen	0	0	0	0	0	0	0
33.20 Installatie van industriële machines, toestellen en werktuigen	0	0	0	0	0	0	0
<b>D Productie en distributie van elektriciteit, gas, stoom en gekoelde lucht</b>	<b>0</b>	<b>0</b>	<b>0</b>	<b>0</b>	<b>0</b>	<b>0</b>	<b>0</b>
35 Productie en distributie van elektriciteit, gas, stoom en gekoelde lucht	0	0	0	0	0	0	0
35.1 Opwekking, transmissie en distributie van elektriciteit	0	0	0	0	0	0	0
35.11 Productie van elektriciteit	0	0	0	0	0	0	0
35.13 Distributie van elektriciteit	0	0	0	0	0	0	0
35.14 Handel in elektriciteit	0	0	0	0	0	0	0
35.2 Productie en distributie van gas	0	0	0	0	0	0	0
35.21 Productie van gas	0	0	0	0	0	0	0
35.3 Productie en distributie van stoom en gekoelde lucht	0	0	0	0	0	0	0
35.30 Productie en distributie van stoom en gekoelde lucht	0	0	0	0	0	0	0
<b>E Distributie van water; afval- en afvalwaterbeheer en sanering</b>	<b>0</b>	<b>0</b>	<b>0</b>	<b>0</b>	<b>0</b>	<b>0</b>	<b>0</b>
36 Winning, behandeling en distributie van water	0	0	0	0	0	0	0
36.0 Winning, behandeling en distributie van water	0	0	0	0	0	0	0
36.00 Winning, behandeling en distributie van water	0	0	0	0	0	0	0
37 Afvalwaterafvoer	0	0	0	0	0	0	0
37.0 Afvalwaterafvoer	0	0	0	0	0	0	0
37.00 Afvalwaterafvoer	0	0	0	0	0	0	0
38 Inzameling, verwerking en verwijdering van afval; terugwinning	0	0	0	0	0	0	0
38.1 Inzameling van afval	0	0	0	0	0	0	0
38.11 Inzameling van ongevaarlijk afval	0	0	0	0	0	0	0
38.12 Inzameling van gevaarlijk afval	0	0	0	0	0	0	0
38.2 Verwerking en verwijdering van afval	0	0	0	0	0	0	0
38.21 Verwerking en verwijdering van ongevaarlijk afval	0	0	0	0	0	0	0
38.22 Behandeling en verwijdering van gevaarlijk afval	0	0	0	0	0	0	0
38.3 Terugwinning	0	0	0	0	0	0	0
38.31 Sloop van wrakken	0	0	0	0	0	0	0
38.32 Terugwinning van gesorteerd materiaal	0	0	0	0	0	0	0

**Faillissementsstatistiek, verdeling naar activiteit, klasse van tewerkstelling en per Gewest****Aantal ingeleide faillissementsdossiers in maart 2007 : Waalse Gewest**

Activiteit	Klasse van tewerkstelling		Totaal
	500 - 999	1000 en meer	
33.14 Reparatie van elektrische apparatuur	0	0	0
33.15 Reparatie en onderhoud van schepen	0	0	0
33.16 Reparatie en onderhoud van lucht- en ruimtevaartuigen	0	0	0
33.19 Reparatie van andere apparatuur	0	0	0
33.2 Installatie van industriële machines, toestellen en werktuigen	0	0	0
33.20 Installatie van industriële machines, toestellen en werktuigen	0	0	0
<b>D Productie en distributie van elektriciteit, gas, stoom en gekoelde lucht</b>	<b>0</b>	<b>0</b>	<b>0</b>
35 Productie en distributie van elektriciteit, gas, stoom en gekoelde lucht	0	0	0
35.1 Opwekking, transmissie en distributie van elektriciteit	0	0	0
35.11 Productie van elektriciteit	0	0	0
35.13 Distributie van elektriciteit	0	0	0
35.14 Handel in elektriciteit	0	0	0
35.2 Productie en distributie van gas	0	0	0
35.21 Productie van gas	0	0	0
35.3 Productie en distributie van stoom en gekoelde lucht	0	0	0
35.30 Productie en distributie van stoom en gekoelde lucht	0	0	0
<b>E Distributie van water; afval- en afvalwaterbeheer en sanering</b>	<b>0</b>	<b>0</b>	<b>0</b>
36 Winning, behandeling en distributie van water	0	0	0
36.0 Winning, behandeling en distributie van water	0	0	0
36.00 Winning, behandeling en distributie van water	0	0	0
37 Afvalwaterafvoer	0	0	0
37.0 Afvalwaterafvoer	0	0	0
37.00 Afvalwaterafvoer	0	0	0
38 Inzameling, verwerking en verwijdering van afval; terugwinning	0	0	0
38.1 Inzameling van afval	0	0	0
38.11 Inzameling van ongevaarlijk afval	0	0	0
38.12 Inzameling van gevaarlijk afval	0	0	0
38.2 Verwerking en verwijdering van afval	0	0	0
38.21 Verwerking en verwijdering van ongevaarlijk afval	0	0	0
38.22 Behandeling en verwijdering van gevaarlijk afval	0	0	0
38.3 Terugwinning	0	0	0
38.31 Sloop van wrakken	0	0	0
38.32 Terugwinning van gesorteerd materiaal	0	0	0

# Faillissementsstatistiek in 2007

## Faillissementsstatistiek, verdeling naar activiteit, klasse van tewerkstelling en per Gewest

### Aantal ingeleide faillissementsdossiers in maart 2007 : Waalse Gewest

Activiteit	Klasse van tewerkstelling						
	0 - 4	5 - 9	10 - 19	20 - 49	50 - 99	100 - 199	200 - 499
<b>F Bouwnijverheid</b>	<b>23</b>	<b>1</b>	<b>1</b>	<b>0</b>	<b>0</b>	<b>0</b>	<b>0</b>
41 Bouw van gebouwen	7	0	1	0	0	0	0
41.1 Ontwikkeling van bouwprojecten	2	0	0	0	0	0	0
41.10 Ontwikkeling van bouwprojecten	2	0	0	0	0	0	0
41.2 Burgerlijke en utiliteitsbouw	5	0	1	0	0	0	0
41.20 Burgerlijke en utiliteitsbouw	5	0	1	0	0	0	0
42 Weg- en waterbouw	0	0	0	0	0	0	0
42.1 Bouw van wegen en spoorwegen	0	0	0	0	0	0	0
42.11 Bouw van autowegen en andere wegen	0	0	0	0	0	0	0
42.12 Bouw van boven- en ondergrondse spoorwegen	0	0	0	0	0	0	0
42.13 Bouw van bruggen en tunnels	0	0	0	0	0	0	0
42.2 Bouw van civieltechnische werken ten behoeve van nutsbedrijven	0	0	0	0	0	0	0
42.21 Bouw van civieltechnische werken voor vloeistoffen	0	0	0	0	0	0	0
42.22 Bouw van civieltechnische werken voor elektriciteit en telecommunicatie	0	0	0	0	0	0	0
42.9 Bouw van andere civieltechnische werken	0	0	0	0	0	0	0
42.91 Waterbouw	0	0	0	0	0	0	0
42.99 Bouw van andere civieltechnische werken, n.e.g.	0	0	0	0	0	0	0
43 Gespecialiseerde bouwwerkzaamheden	16	1	0	0	0	0	0
43.1 Slopen en bouwrijp maken van terreinen	1	0	0	0	0	0	0
43.11 Slopen	1	0	0	0	0	0	0
43.12 Bouwrijp maken van terreinen	0	0	0	0	0	0	0
43.13 Proefboren en boren	0	0	0	0	0	0	0
43.2 Elektrische installatie, loodgieterswerk en overige bouwinstallatie	2	0	0	0	0	0	0
43.21 Elektrische installatie	2	0	0	0	0	0	0
43.22 Loodgieterswerk, installatie van verwarming en klimaatregeling	0	0	0	0	0	0	0
43.29 Overige bouwinstallatie	0	0	0	0	0	0	0
43.3 Afwerking van gebouwen	4	0	0	0	0	0	0
43.31 Stukadoorswerk	0	0	0	0	0	0	0
43.32 Schrijnwerk	2	0	0	0	0	0	0
43.33 Vloerafwerking en behangen	2	0	0	0	0	0	0
43.34 Schilderen en glaszetten	0	0	0	0	0	0	0
43.39 Overige werkzaamheden in verband met de afwerking van gebouwen	0	0	0	0	0	0	0
43.9 Overige gespecialiseerde bouwactiviteiten	9	1	0	0	0	0	0
43.91 Dakwerkzaamheden	3	0	0	0	0	0	0
43.99 Overige gespecialiseerde bouwactiviteiten, n.e.g.	6	1	0	0	0	0	0



---

**Faillissementsstatistiek, verdeling naar activiteit, klasse van tewerkstelling en per Gewest**


---

**Aantal ingeleide faillissementsdossiers in maart 2007 : Waalse Gewest**

Activiteit	Klasse van tewerkstelling		Totaal
	500 - 999	1000 en meer	
<b>F Bouwnijverheid</b>	<b>0</b>	<b>0</b>	<b>25</b>
41 Bouw van gebouwen	0	0	8
41.1 Ontwikkeling van bouwprojecten	0	0	2
41.10 Ontwikkeling van bouwprojecten	0	0	2
41.2 Burgerlijke en utiliteitsbouw	0	0	6
41.20 Burgerlijke en utiliteitsbouw	0	0	6
42 Weg- en waterbouw	0	0	0
42.1 Bouw van wegen en spoorwegen	0	0	0
42.11 Bouw van autowegen en andere wegen	0	0	0
42.12 Bouw van boven- en ondergrondse spoorwegen	0	0	0
42.13 Bouw van bruggen en tunnels	0	0	0
42.2 Bouw van civieltechnische werken ten behoeve van nutsbedrijven	0	0	0
42.21 Bouw van civieltechnische werken voor vloeistoffen	0	0	0
42.22 Bouw van civieltechnische werken voor elektriciteit en telecommunicatie	0	0	0
42.9 Bouw van andere civieltechnische werken	0	0	0
42.91 Waterbouw	0	0	0
42.99 Bouw van andere civieltechnische werken, n.e.g.	0	0	0
43 Gespecialiseerde bouwwerkzaamheden	0	0	17
43.1 Slopen en bouwrijp maken van terreinen	0	0	1
43.11 Slopen	0	0	1
43.12 Bouwrijp maken van terreinen	0	0	0
43.13 Proefboren en boren	0	0	0
43.2 Elektrische installatie, loodgieterswerk en overige bouwinstallatie	0	0	2
43.21 Elektrische installatie	0	0	2
43.22 Loodgieterswerk, installatie van verwarming en klimaatregeling	0	0	0
43.29 Overige bouwinstallatie	0	0	0
43.3 Afwerking van gebouwen	0	0	4
43.31 Stukadoorswerk	0	0	0
43.32 Schrijnwerk	0	0	2
43.33 Vloerafwerking en behangen	0	0	2
43.34 Schilderen en glaszetten	0	0	0
43.39 Overige werkzaamheden in verband met de afwerking van gebouwen	0	0	0
43.9 Overige gespecialiseerde bouwactiviteiten	0	0	10
43.91 Dakwerkzaamheden	0	0	3
43.99 Overige gespecialiseerde bouwactiviteiten, n.e.g.	0	0	7

---

# Faillissementsstatistiek in 2007

## Faillissementsstatistiek, verdeling naar activiteit, klasse van tewerkstelling en per Gewest

### Aantal ingeleide faillissementsdossiers in maart 2007 : Waalse Gewest

Activiteit	Klasse van tewerkstelling						
	0 - 4	5 - 9	10 - 19	20 - 49	50 - 99	100 - 199	200 - 499
<b>G Groot- en detailhandel; reparatie van auto's en motorfietsen</b>	<b>59</b>	<b>3</b>	<b>1</b>	<b>1</b>	<b>0</b>	<b>0</b>	<b>0</b>
45 Groot- en detailhandel in en reparatie van auto's en motorfietsen	12	1	0	0	0	0	0
45.1 Handel in auto's	4	1	0	0	0	0	0
45.11 Handel in personenauto's en andere lichte auto's	4	1	0	0	0	0	0
45.19 Handel in andere auto's	0	0	0	0	0	0	0
45.2 Onderhoud en reparatie van auto's	6	0	0	0	0	0	0
45.20 Onderhoud en reparatie van auto's	6	0	0	0	0	0	0
45.3 Handel in delen en toebehoren van auto's	2	0	0	0	0	0	0
45.31 Groothandel in delen en toebehoren van auto's	0	0	0	0	0	0	0
45.32 Detailhandel in delen en toebehoren van auto's	2	0	0	0	0	0	0
45.4 Handel in en onderhoud en reparatie van motorfietsen en delen en toebehoren van motorfietsen	0	0	0	0	0	0	0
45.40 Handel in en onderhoud en reparatie van motorfietsen en delen en toebehoren van motorfietsen	0	0	0	0	0	0	0
46 Groothandel, met uitzondering van de handel in auto's en motorfietsen	22	0	0	0	0	0	0
46.1 Handelsbemiddeling	7	0	0	0	0	0	0
46.11 Handelsbemiddeling in landbouwproducten, levende dieren en textielgrondstoffen en halffabrikaten	0	0	0	0	0	0	0
46.12 Handelsbemiddeling in brandstoffen, ertsen, metalen en chemische producten	0	0	0	0	0	0	0
46.13 Handelsbemiddeling in hout en bouwmaterialen	0	0	0	0	0	0	0
46.14 Handelsbemiddeling in machines, apparaten en werktuigen voor de industrie en in schepen en luchtvaartuigen	1	0	0	0	0	0	0
46.15 Handelsbemiddeling in meubelen, huishoudelijke artikelen en ijzerwaren	0	0	0	0	0	0	0
46.16 Handelsbemiddeling in textiel, kleding, bont, schoeisel en lederwaren	0	0	0	0	0	0	0
46.17 Handelsbemiddeling in voedings- en genotmiddelen	1	0	0	0	0	0	0
46.18 Handelsbemiddeling gespecialiseerd in andere goederen	4	0	0	0	0	0	0
46.19 Handelsbemiddeling in goederen, algemeen assortiment	1	0	0	0	0	0	0
46.2 Groothandel in landbouwproducten en levende dieren	0	0	0	0	0	0	0
46.21 Groothandel in granen, ruwe tabak, zaden en diervoeders	0	0	0	0	0	0	0
46.22 Groothandel in bloemen en planten	0	0	0	0	0	0	0

**Faillissementsstatistiek, verdeling naar activiteit, klasse van tewerkstelling en per Gewest****Aantal ingeleide faillissementsdossiers in maart 2007 : Waalse Gewest**

	Activiteit	Klasse van tewerkstelling		Totaal
		500 - 999	1000 en meer	
<b>G</b>	<b>Groot- en detailhandel; reparatie van auto's en motorfietsen</b>	<b>0</b>	<b>0</b>	<b>64</b>
45	Groot- en detailhandel in en reparatie van auto's en motorfietsen	0	0	13
45.1	Handel in auto's	0	0	5
45.11	Handel in personenauto's en andere lichte auto's	0	0	5
45.19	Handel in andere auto's	0	0	0
45.2	Onderhoud en reparatie van auto's	0	0	6
45.20	Onderhoud en reparatie van auto's	0	0	6
45.3	Handel in delen en toebehoren van auto's	0	0	2
45.31	Groothandel in delen en toebehoren van auto's	0	0	0
45.32	Detailhandel in delen en toebehoren van auto's	0	0	2
45.4	Handel in en onderhoud en reparatie van motorfietsen en delen en toebehoren van motorfietsen	0	0	0
45.40	Handel in en onderhoud en reparatie van motorfietsen en delen en toebehoren van motorfietsen	0	0	0
46	Groothandel, met uitzondering van de handel in auto's en motorfietsen	0	0	22
46.1	Handelsbemiddeling	0	0	7
46.11	Handelsbemiddeling in landbouwproducten, levende dieren en textielgrondstoffen en halffabrikaten	0	0	0
46.12	Handelsbemiddeling in brandstoffen, ertsen, metalen en chemische producten	0	0	0
46.13	Handelsbemiddeling in hout en bouwmaterialen	0	0	0
46.14	Handelsbemiddeling in machines, apparaten en werktuigen voor de industrie en in schepen en luchtvaartuigen	0	0	1
46.15	Handelsbemiddeling in meubelen, huishoudelijke artikelen en ijzerwaren	0	0	0
46.16	Handelsbemiddeling in textiel, kleding, bont, schoeisel en lederwaren	0	0	0
46.17	Handelsbemiddeling in voedings- en genotmiddelen	0	0	1
46.18	Handelsbemiddeling gespecialiseerd in andere goederen	0	0	4
46.19	Handelsbemiddeling in goederen, algemeen assortiment	0	0	1
46.2	Groothandel in landbouwproducten en levende dieren	0	0	0
46.21	Groothandel in granen, ruwe tabak, zaden en diervoeders	0	0	0
46.22	Groothandel in bloemen en planten	0	0	0

## Faillissementsstatistiek in 2007

### Faillissementsstatistiek, verdeling naar activiteit, klasse van tewerkstelling en per Gewest

#### Aantal ingeleide faillissementsdossiers in maart 2007 : Waalse Gewest

Activiteit	Klasse van tewerkstelling						
	0 - 4	5 - 9	10 - 19	20 - 49	50 - 99	100 - 199	200 - 499
46.23 Groothandel in levende dieren	0	0	0	0	0	0	0
46.24 Groothandel in huiden, vellen en leer	0	0	0	0	0	0	0
46.3 Groothandel in voedings- en genotmiddelen	6	0	0	0	0	0	0
46.31 Groothandel in groenten en fruit	2	0	0	0	0	0	0
46.32 Groothandel in vlees en vleesproducten	0	0	0	0	0	0	0
46.33 Groothandel in zuivelproducten, eieren en spijsoïën en -vetten	1	0	0	0	0	0	0
46.34 Groothandel in dranken	1	0	0	0	0	0	0
46.35 Groothandel in tabaksproducten	0	0	0	0	0	0	0
46.36 Groothandel in suiker, chocolade en suikerwerk	0	0	0	0	0	0	0
46.37 Groothandel in koffie, thee, cacao en specerijen	0	0	0	0	0	0	0
46.38 Groothandel in andere voedingsmiddelen, met inbegrip van vis en schaal- en weekdieren	1	0	0	0	0	0	0
46.39 Niet-gespecialiseerde groothandel in voedings- en genotmiddelen	1	0	0	0	0	0	0
46.4 Groothandel in consumentenartikelen	5	0	0	0	0	0	0
46.41 Groothandel in textiel	1	0	0	0	0	0	0
46.42 Groothandel in kleding en schoeisel	1	0	0	0	0	0	0
46.43 Groothandel in elektrische huishoudelijke apparaten	0	0	0	0	0	0	0
46.44 Groothandel in porselein, glaswerk en reinigingsmiddelen	1	0	0	0	0	0	0
46.45 Groothandel in parfumerieën en cosmetica	1	0	0	0	0	0	0
46.46 Groothandel in farmaceutische producten	0	0	0	0	0	0	0
46.47 Groothandel in meubelen, vloerbedekking en verlichtingsbenodigdheden	0	0	0	0	0	0	0
46.48 Groothandel in uurwerken en sieraden	0	0	0	0	0	0	0
46.49 Groothandel in andere consumentenartikelen	1	0	0	0	0	0	0
46.5 Groothandel in informatie- en communicatieapparatuur	1	0	0	0	0	0	0
46.51 Groothandel in computers, randapparatuur en software	1	0	0	0	0	0	0
46.52 Groothandel in elektronische en telecommunicatieapparatuur en delen daarvan	0	0	0	0	0	0	0
46.6 Groothandel in andere machines en werktuigen en toebehoren	2	0	0	0	0	0	0
46.61 Groothandel in machines, werktuigen en toebehoren voor de landbouw	0	0	0	0	0	0	0
46.62 Groothandel in gereedschapswerktuigen	0	0	0	0	0	0	0

**Faillissementsstatistiek, verdeling naar activiteit, klasse van tewerkstelling en per Gewest****Aantal ingeleide faillissementsdossiers in maart 2007 : Waalse Gewest**

Activiteit	Klasse van tewerkstelling		Totaal
	500 - 999	1000 en meer	
46.23 Groothandel in levende dieren	0	0	0
46.24 Groothandel in huiden, vellen en leer	0	0	0
46.3 Groothandel in voedings- en genotmiddelen	0	0	6
46.31 Groothandel in groenten en fruit	0	0	2
46.32 Groothandel in vlees en vleesproducten	0	0	0
46.33 Groothandel in zuivelproducten, eieren en spijsoliën en -vetten	0	0	1
46.34 Groothandel in dranken	0	0	1
46.35 Groothandel in tabaksproducten	0	0	0
46.36 Groothandel in suiker, chocolade en suikerwerk	0	0	0
46.37 Groothandel in koffie, thee, cacao en specerijen	0	0	0
46.38 Groothandel in andere voedingsmiddelen, met inbegrip van vis en schaal- en weekdieren	0	0	1
46.39 Niet-gespecialiseerde groothandel in voedings- en genotmiddelen	0	0	1
46.4 Groothandel in consumentenartikelen	0	0	5
46.41 Groothandel in textiel	0	0	1
46.42 Groothandel in kleding en schoeisel	0	0	1
46.43 Groothandel in elektrische huishoudelijke apparaten	0	0	0
46.44 Groothandel in porselein, glaswerk en reinigingsmiddelen	0	0	1
46.45 Groothandel in parfumerieën en cosmetica	0	0	1
46.46 Groothandel in farmaceutische producten	0	0	0
46.47 Groothandel in meubelen, vloerbedekking en verlichtingsbenodigdheden	0	0	0
46.48 Groothandel in uurwerken en sieraden	0	0	0
46.49 Groothandel in andere consumentenartikelen	0	0	1
46.5 Groothandel in informatie- en communicatieapparatuur	0	0	1
46.51 Groothandel in computers, randapparatuur en software	0	0	1
46.52 Groothandel in elektronische en telecommunicatieapparatuur en delen daarvan	0	0	0
46.6 Groothandel in andere machines en werktuigen en toebehoren	0	0	2
46.61 Groothandel in machines, werktuigen en toebehoren voor de landbouw	0	0	0
46.62 Groothandel in gereedschapswerktuigen	0	0	0

# Faillissementsstatistiek in 2007

## Faillissementsstatistiek, verdeling naar activiteit, klasse van tewerkstelling en per Gewest

### Aantal ingeleide faillissementsdossiers in maart 2007 : Waalse Gewest

Activiteit	Klasse van tewerkstelling						
	0 - 4	5 - 9	10 - 19	20 - 49	50 - 99	100 - 199	200 - 499
46.63 Groothandel in machines voor de mijnbouw, de bouwnijverheid en de weg- en waterbouw	0	0	0	0	0	0	0
46.64 Groothandel in machines voor de textielindustrie en in naai- en breimachines	0	0	0	0	0	0	0
46.65 Groothandel in kantoormeubelen	0	0	0	0	0	0	0
46.66 Groothandel in andere kantoomachines en kantoorbenodigdheden	0	0	0	0	0	0	0
46.69 Groothandel in andere machines en werktuigen	2	0	0	0	0	0	0
46.7 Overige gespecialiseerde groothandel	1	0	0	0	0	0	0
46.71 Groothandel in vaste, vloeibare en gasvormige brandstoffen en aanverwante producten	0	0	0	0	0	0	0
46.72 Groothandel in metalen en metaalertsen	0	0	0	0	0	0	0
46.73 Groothandel in hout, bouwmaterialen en sanitair	1	0	0	0	0	0	0
46.74 Groothandel in ijzerwaren en in installatiemateriaal voor loodgieterswerk en verwarming	0	0	0	0	0	0	0
46.75 Groothandel in chemische producten	0	0	0	0	0	0	0
46.76 Groothandel in andere intermediaire producten	0	0	0	0	0	0	0
46.77 Groothandel in afval en schroot	0	0	0	0	0	0	0
46.9 Niet-gespecialiseerde groothandel	0	0	0	0	0	0	0
46.90 Niet-gespecialiseerde groothandel	0	0	0	0	0	0	0
47 Detailhandel, met uitzondering van de handel in auto's en motorfietsen	25	2	1	1	0	0	0
47.1 Detailhandel in niet-gespecialiseerde winkels	6	1	1	0	0	0	0
47.11 Detailhandel in niet-gespecialiseerde winkels waarbij voedings- en genotmiddelen overheersen	6	1	1	0	0	0	0
47.19 Overige detailhandel in niet-gespecialiseerde winkels	0	0	0	0	0	0	0
47.2 Detailhandel in voedings- en genotmiddelen in gespecialiseerde winkels	2	0	0	0	0	0	0
47.21 Detailhandel in groenten en fruit in gespecialiseerde winkels	0	0	0	0	0	0	0
47.22 Detailhandel in vlees en vleesproducten in gespecialiseerde winkels	2	0	0	0	0	0	0
47.23 Detailhandel in vis en schaal- en weekdieren in gespecialiseerde winkels	0	0	0	0	0	0	0
47.24 Detailhandel in brood, banketbakkerswerk en suikerwerk in gespecialiseerde winkels	0	0	0	0	0	0	0
47.25 Detailhandel in dranken in gespecialiseerde winkels	0	0	0	0	0	0	0
47.26 Detailhandel in tabaksproducten in gespecialiseerde winkels	0	0	0	0	0	0	0
47.29 Overige detailhandel in voedingsmiddelen in gespecialiseerde winkels	0	0	0	0	0	0	0
47.3 Detailhandel in motorbrandstoffen in gespecialiseerde winkels	0	0	0	0	0	0	0
47.30 Detailhandel in motorbrandstoffen in gespecialiseerde winkels	0	0	0	0	0	0	0

**Faillissementsstatistiek, verdeling naar activiteit, klasse van tewerkstelling en per Gewest****Aantal ingeleide faillissementsdossiers in maart 2007 : Waalse Gewest**

	Activiteit	Klasse van tewerkstelling		Totaal
		500 - 999	1000 en meer	
46.63	Groothandel in machines voor de mijnbouw, de bouwnijverheid en de weg- en waterbouw	0	0	0
46.64	Groothandel in machines voor de textielindustrie en in naai- en breimachines	0	0	0
46.65	Groothandel in kantoormeubelen	0	0	0
46.66	Groothandel in andere kantoor machines en kantoorbenodigdheden	0	0	0
46.69	Groothandel in andere machines en werktuigen	0	0	2
46.7	Overige gespecialiseerde groothandel	0	0	1
46.71	Groothandel in vaste, vloeibare en gasvormige brandstoffen en aanverwante producten	0	0	0
46.72	Groothandel in metalen en metaalertsen	0	0	0
46.73	Groothandel in hout, bouwmaterialen en sanitair	0	0	1
46.74	Groothandel in ijzerwaren en in installatiemateriaal voor loodgieterswerk en verwarming	0	0	0
46.75	Groothandel in chemische producten	0	0	0
46.76	Groothandel in andere intermediaire producten	0	0	0
46.77	Groothandel in afval en schroot	0	0	0
46.9	Niet-gespecialiseerde groothandel	0	0	0
46.90	Niet-gespecialiseerde groothandel	0	0	0
47	Detailhandel, met uitzondering van de handel in auto's en motorfietsen	0	0	29
47.1	Detailhandel in niet-gespecialiseerde winkels	0	0	8
47.11	Detailhandel in niet-gespecialiseerde winkels waarbij voedings- en genotmiddelen overheersen	0	0	8
47.19	Overige detailhandel in niet-gespecialiseerde winkels	0	0	0
47.2	Detailhandel in voedings- en genotmiddelen in gespecialiseerde winkels	0	0	2
47.21	Detailhandel in groenten en fruit in gespecialiseerde winkels	0	0	0
47.22	Detailhandel in vlees en vleesproducten in gespecialiseerde winkels	0	0	2
47.23	Detailhandel in vis en schaal- en weekdieren in gespecialiseerde winkels	0	0	0
47.24	Detailhandel in brood, banketbakkerswerk en suikerwerk in gespecialiseerde winkels	0	0	0
47.25	Detailhandel in dranken in gespecialiseerde winkels	0	0	0
47.26	Detailhandel in tabaksproducten in gespecialiseerde winkels	0	0	0
47.29	Overige detailhandel in voedingsmiddelen in gespecialiseerde winkels	0	0	0
47.3	Detailhandel in motorbrandstoffen in gespecialiseerde winkels	0	0	0
47.30	Detailhandel in motorbrandstoffen in gespecialiseerde winkels	0	0	0

# Faillissementsstatistiek in 2007

## Faillissementsstatistiek, verdeling naar activiteit, klasse van tewerkstelling en per Gewest

### Aantal ingeleide faillissementsdossiers in maart 2007 : Waalse Gewest

Activiteit	Klasse van tewerkstelling						
	0 - 4	5 - 9	10 - 19	20 - 49	50 - 99	100 - 199	200 - 499
47.4 Detailhandel in ICT-apparatuur in gespecialiseerde winkels	0	0	0	0	0	0	0
47.41 Detailhandel in computers, randapparatuur en software in gespecialiseerde winkels	0	0	0	0	0	0	0
47.42 Detailhandel in telecommunicatieapparatuur in gespecialiseerde winkels	0	0	0	0	0	0	0
47.43 Detailhandel in audio- en videoapparatuur in gespecialiseerde winkels	0	0	0	0	0	0	0
47.5 Detailhandel in andere consumentenartikelen in gespecialiseerde winkels	5	0	0	1	0	0	0
47.51 Detailhandel in textiel in gespecialiseerde winkels	1	0	0	0	0	0	0
47.52 Detailhandel in ijzerwaren, verf en glas in gespecialiseerde winkels	1	0	0	0	0	0	0
47.53 Detailhandel in tapijten en andere vloerbedekking en wandbekleding in gespecialiseerde winkels	0	0	0	0	0	0	0
47.54 Detailhandel in elektrische huishoudapparaten in gespecialiseerde winkels	0	0	0	0	0	0	0
47.59 Detailhandel in meubelen, verlichtingsbenodigdheden en andere huishoudelijke artikelen in gespecialiseerde winkels	3	0	0	1	0	0	0
47.6 Detailhandel in cultuur- en recreatieartikelen in gespecialiseerde winkels	2	0	0	0	0	0	0
47.61 Detailhandel in boeken in gespecialiseerde winkels	1	0	0	0	0	0	0
47.62 Detailhandel in kranten en kantoorbehoefte in gespecialiseerde winkels	1	0	0	0	0	0	0
47.63 Detailhandel in audio- en video-opnamen in gespecialiseerde winkels	0	0	0	0	0	0	0
47.64 Detailhandel in sportartikelen in gespecialiseerde winkels	0	0	0	0	0	0	0
47.65 Detailhandel in spellen en speelgoed in gespecialiseerde winkels	0	0	0	0	0	0	0
47.7 Detailhandel in andere artikelen in gespecialiseerde winkels	10	1	0	0	0	0	0
47.71 Detailhandel in kleding in gespecialiseerde winkels	3	1	0	0	0	0	0
47.72 Detailhandel in schoeisel en lederwaren in gespecialiseerde winkels	0	0	0	0	0	0	0
47.73 Apothekers in gespecialiseerde winkels	3	0	0	0	0	0	0
47.74 Detailhandel in medische en orthopedische artikelen in gespecialiseerde winkels	0	0	0	0	0	0	0
47.75 Detailhandel in cosmetica en toiletartikelen in gespecialiseerde winkels	0	0	0	0	0	0	0
47.76 Detailhandel in bloemen, planten, zaden, kunstmeststoffen, huisdieren en voer voor huisdieren in gespecialiseerde winkels	0	0	0	0	0	0	0



**Faillissementsstatistiek, verdeling naar activiteit, klasse van tewerkstelling en per Gewest****Aantal ingeleide faillissementsdossiers in maart 2007 : Waalse Gewest**

	Activiteit	Klasse van tewerkstelling		Totaal
		500 - 999	1000 en meer	
47.4	Detailhandel in ICT-apparatuur in gespecialiseerde winkels	0	0	0
47.41	Detailhandel in computers, randapparatuur en software in gespecialiseerde winkels	0	0	0
47.42	Detailhandel in telecommunicatieapparatuur in gespecialiseerde winkels	0	0	0
47.43	Detailhandel in audio- en videoapparatuur in gespecialiseerde winkels	0	0	0
47.5	Detailhandel in andere consumentenartikelen in gespecialiseerde winkels	0	0	6
47.51	Detailhandel in textiel in gespecialiseerde winkels	0	0	1
47.52	Detailhandel in ijzerwaren, verf en glas in gespecialiseerde winkels	0	0	1
47.53	Detailhandel in tapijten en andere vloerbedekking en wandbekleding in gespecialiseerde winkels	0	0	0
47.54	Detailhandel in elektrische huishoudapparaten in gespecialiseerde winkels	0	0	0
47.59	Detailhandel in meubelen, verlichtingsbenodigdheden en andere huishoudelijke artikelen in gespecialiseerde winkels	0	0	4
47.6	Detailhandel in cultuur- en recreatieartikelen in gespecialiseerde winkels	0	0	2
47.61	Detailhandel in boeken in gespecialiseerde winkels	0	0	1
47.62	Detailhandel in kranten en kantoorbehoefte in gespecialiseerde winkels	0	0	1
47.63	Detailhandel in audio- en video-opnamen in gespecialiseerde winkels	0	0	0
47.64	Detailhandel in sportartikelen in gespecialiseerde winkels	0	0	0
47.65	Detailhandel in spellen en speelgoed in gespecialiseerde winkels	0	0	0
47.7	Detailhandel in andere artikelen in gespecialiseerde winkels	0	0	11
47.71	Detailhandel in kleding in gespecialiseerde winkels	0	0	4
47.72	Detailhandel in schoeisel en lederwaren in gespecialiseerde winkels	0	0	0
47.73	Apothekers in gespecialiseerde winkels	0	0	3
47.74	Detailhandel in medische en orthopedische artikelen in gespecialiseerde winkels	0	0	0
47.75	Detailhandel in cosmetica en toiletartikelen in gespecialiseerde winkels	0	0	0
47.76	Detailhandel in bloemen, planten, zaden, kunstmeststoffen, huisdieren en voer voor huisdieren in gespecialiseerde winkels	0	0	0

# Faillissementsstatistiek in 2007

## Faillissementsstatistiek, verdeling naar activiteit, klasse van tewerkstelling en per Gewest

### Aantal ingeleide faillissementsdossiers in maart 2007 : Waalse Gewest

Activiteit	Klasse van tewerkstelling						
	0 - 4	5 - 9	10 - 19	20 - 49	50 - 99	100 - 199	200 - 499
47.77 Detailhandel in uurwerken en sieraden in gespecialiseerde winkels	0	0	0	0	0	0	0
47.78 Overige detailhandel in nieuwe artikelen in gespecialiseerde winkels	3	0	0	0	0	0	0
47.79 Detailhandel in tweedehandsgoederen in winkels	1	0	0	0	0	0	0
47.8 Markt- en straathandel	0	0	0	0	0	0	0
47.81 Markt- en straathandel in voedings- en genotmiddelen	0	0	0	0	0	0	0
47.82 Markt- en straathandel in textiel, kleding en schoeisel	0	0	0	0	0	0	0
47.89 Markt- en straathandel in andere artikelen	0	0	0	0	0	0	0
47.9 Detailhandel, niet in winkels en exclusief markt- en straathandel	0	0	0	0	0	0	0
47.91 Detailhandel via postorderbedrijven of via internet	0	0	0	0	0	0	0
47.99 Overige detailhandel, niet in winkels en exclusief markt- en straathandel	0	0	0	0	0	0	0
<b>H Vervoer en opslag</b>	<b>7</b>	<b>2</b>	<b>0</b>	<b>0</b>	<b>0</b>	<b>0</b>	<b>0</b>
49 Vervoer te land en vervoer via pijpleidingen	5	2	0	0	0	0	0
49.2 Goederenvervoer per spoor	0	0	0	0	0	0	0
49.20 Goederenvervoer per spoor	0	0	0	0	0	0	0
49.3 Overig personenvervoer te land	1	0	0	0	0	0	0
49.31 Personenvervoer te land binnen steden of voorsteden	0	0	0	0	0	0	0
49.32 Exploitatie van taxi's	0	0	0	0	0	0	0
49.39 Overig personenvervoer te land, n.e.g.	1	0	0	0	0	0	0
49.4 Goederenvervoer over de weg en verhuisbedrijven	4	2	0	0	0	0	0
49.41 Goederenvervoer over de weg	4	2	0	0	0	0	0
49.42 Verhuisbedrijven	0	0	0	0	0	0	0
49.5 Vervoer via pijpleidingen	0	0	0	0	0	0	0
49.50 Vervoer via pijpleidingen	0	0	0	0	0	0	0
50 Vervoer over water	1	0	0	0	0	0	0
50.1 Zee- en kustvaart, personenvervoer	0	0	0	0	0	0	0
50.10 Zee- en kustvaart, personenvervoer	0	0	0	0	0	0	0
50.2 Zee- en kustvaart, goederenvervoer	0	0	0	0	0	0	0
50.20 Zee- en kustvaart, goederenvervoer	0	0	0	0	0	0	0
50.3 Binnenvaart, personenvervoer	0	0	0	0	0	0	0
50.30 Binnenvaart, personenvervoer	0	0	0	0	0	0	0
50.4 Binnenvaart, goederenvervoer	1	0	0	0	0	0	0
50.40 Binnenvaart, goederenvervoer	1	0	0	0	0	0	0
51 Luchtvaart	0	0	0	0	0	0	0
51.1 Personenvervoer door de lucht	0	0	0	0	0	0	0

**Faillissementsstatistiek, verdeling naar activiteit, klasse van tewerkstelling en per Gewest****Aantal ingeleide faillissementsdossiers in maart 2007 : Waalse Gewest**

	Activiteit	Klasse van tewerkstelling		Totaal
		500 - 999	1000 en meer	
47.77	Detailhandel in uurwerken en sieraden in gespecialiseerde winkels	0	0	0
47.78	Overige detailhandel in nieuwe artikelen in gespecialiseerde winkels	0	0	3
47.79	Detailhandel in tweedehandsgoederen in winkels	0	0	1
47.8	Markt- en straathandel	0	0	0
47.81	Markt- en straathandel in voedings- en genotmiddelen	0	0	0
47.82	Markt- en straathandel in textiel, kleding en schoeisel	0	0	0
47.89	Markt- en straathandel in andere artikelen	0	0	0
47.9	Detailhandel, niet in winkels en exclusief markt- en straathandel	0	0	0
47.91	Detailhandel via postorderbedrijven of via internet	0	0	0
47.99	Overige detailhandel, niet in winkels en exclusief markt- en straathandel	0	0	0
<b>H</b>	<b>Vervoer en opslag</b>	<b>0</b>	<b>0</b>	<b>9</b>
49	Vervoer te land en vervoer via pijpleidingen	0	0	7
49.2	Goederenvervoer per spoor	0	0	0
49.20	Goederenvervoer per spoor	0	0	0
49.3	Overig personenvervoer te land	0	0	1
49.31	Personenvervoer te land binnen steden of voorsteden	0	0	0
49.32	Exploitatie van taxi's	0	0	0
49.39	Overig personenvervoer te land, n.e.g.	0	0	1
49.4	Goederenvervoer over de weg en verhuisbedrijven	0	0	6
49.41	Goederenvervoer over de weg	0	0	6
49.42	Verhuisbedrijven	0	0	0
49.5	Vervoer via pijpleidingen	0	0	0
49.50	Vervoer via pijpleidingen	0	0	0
50	Vervoer over water	0	0	1
50.1	Zee- en kustvaart, personenvervoer	0	0	0
50.10	Zee- en kustvaart, personenvervoer	0	0	0
50.2	Zee- en kustvaart, goederenvervoer	0	0	0
50.20	Zee- en kustvaart, goederenvervoer	0	0	0
50.3	Binnenvaart, personenvervoer	0	0	0
50.30	Binnenvaart, personenvervoer	0	0	0
50.4	Binnenvaart, goederenvervoer	0	0	1
50.40	Binnenvaart, goederenvervoer	0	0	1
51	Luchtvaart	0	0	0
51.1	Personenvervoer door de lucht	0	0	0

# Faillissementsstatistiek in 2007

## Faillissementsstatistiek, verdeling naar activiteit, klasse van tewerkstelling en per Gewest

### Aantal ingeleide faillissementsdossiers in maart 2007 : Waalse Gewest

Activiteit		Klasse van tewerkstelling						
		0 - 4	5 - 9	10 - 19	20 - 49	50 - 99	100 - 199	200 - 499
51.10	Personenvervoer door de lucht	0	0	0	0	0	0	0
51.2	Goederenvervoer door de lucht; ruimtevaart	0	0	0	0	0	0	0
51.21	Goederenvervoer door de lucht	0	0	0	0	0	0	0
51.22	Ruimtevaart	0	0	0	0	0	0	0
52	Opslag en vervoerondersteunende activiteiten	1	0	0	0	0	0	0
52.1	Opslag	0	0	0	0	0	0	0
52.10	Opslag	0	0	0	0	0	0	0
52.2	Vervoerondersteunende activiteiten	1	0	0	0	0	0	0
52.21	Diensten in verband met vervoer te land	0	0	0	0	0	0	0
52.22	Diensten in verband met vervoer over water	0	0	0	0	0	0	0
52.23	Diensten in verband met de luchtvaart	0	0	0	0	0	0	0
52.24	Vrachtbehandeling	0	0	0	0	0	0	0
52.29	Overige vervoerondersteunende activiteiten	1	0	0	0	0	0	0
53	Posterijen en koeriers	0	0	0	0	0	0	0
53.1	Postdiensten in het kader van de universeledienstverplichting	0	0	0	0	0	0	0
53.10	Postdiensten in het kader van de universeledienstverplichting	0	0	0	0	0	0	0
53.2	Overige posterijen en koeriers	0	0	0	0	0	0	0
53.20	Overige posterijen en koeriers	0	0	0	0	0	0	0
I	<b>Verschaffen van accommodatie en maaltijden</b>	<b>32</b>	<b>2</b>	<b>0</b>	<b>0</b>	<b>0</b>	<b>0</b>	<b>0</b>
55	Verschaffen van accommodatie	0	1	0	0	0	0	0
55.1	Hotels en dergelijke accommodatie	0	1	0	0	0	0	0
55.10	Hotels en dergelijke accommodatie	0	1	0	0	0	0	0
55.2	Vakantieverblijven en andere accommodatie voor kort verblijf	0	0	0	0	0	0	0
55.20	Vakantieverblijven en andere accommodatie voor kort verblijf	0	0	0	0	0	0	0
55.3	Kampeer- en caravanterreinen	0	0	0	0	0	0	0
55.30	Kampeer- en caravanterreinen	0	0	0	0	0	0	0
55.9	Overige accommodatie	0	0	0	0	0	0	0
55.90	Overige accommodatie	0	0	0	0	0	0	0
56	Eet- en drinkgelegenheden	32	1	0	0	0	0	0
56.1	Restaurants en mobiele eetgelegenheden	22	0	0	0	0	0	0
56.10	Restaurants en mobiele eetgelegenheden	22	0	0	0	0	0	0
56.2	Catering en overige eetgelegenheden	1	0	0	0	0	0	0
56.21	Catering	1	0	0	0	0	0	0
56.29	Overige eetgelegenheden	0	0	0	0	0	0	0
56.3	Drinkgelegenheden	9	1	0	0	0	0	0
56.30	Drinkgelegenheden	9	1	0	0	0	0	0

**Faillissementsstatistiek, verdeling naar activiteit, klasse van tewerkstelling en per Gewest****Aantal ingeleide faillissementsdossiers in maart 2007 : Waalse Gewest**

Activiteit	Klasse van tewerkstelling		Totaal
	500 - 999	1000 en meer	
51.10 Personenvervoer door de lucht	0	0	0
51.2 Goederenvervoer door de lucht; ruimtevaart	0	0	0
51.21 Goederenvervoer door de lucht	0	0	0
51.22 Ruimtevaart	0	0	0
52 Opslag en vervoerondersteunende activiteiten	0	0	1
52.1 Opslag	0	0	0
52.10 Opslag	0	0	0
52.2 Vervoerondersteunende activiteiten	0	0	1
52.21 Diensten in verband met vervoer te land	0	0	0
52.22 Diensten in verband met vervoer over water	0	0	0
52.23 Diensten in verband met de luchtvaart	0	0	0
52.24 Vrachtbehandeling	0	0	0
52.29 Overige vervoerondersteunende activiteiten	0	0	1
53 Posterijen en koeriers	0	0	0
53.1 Postdiensten in het kader van de universeledienstverplichting	0	0	0
53.10 Postdiensten in het kader van de universeledienstverplichting	0	0	0
53.2 Overige posterijen en koeriers	0	0	0
53.20 Overige posterijen en koeriers	0	0	0
<b>I Verschaffen van accommodatie en maaltijden</b>	<b>0</b>	<b>0</b>	<b>34</b>
55 Verschaffen van accommodatie	0	0	1
55.1 Hotels en dergelijke accommodatie	0	0	1
55.10 Hotels en dergelijke accommodatie	0	0	1
55.2 Vakantieverblijven en andere accommodatie voor kort verblijf	0	0	0
55.20 Vakantieverblijven en andere accommodatie voor kort verblijf	0	0	0
55.3 Kampeer- en caravanterreinen	0	0	0
55.30 Kampeer- en caravanterreinen	0	0	0
55.9 Overige accommodatie	0	0	0
55.90 Overige accommodatie	0	0	0
56 Eet- en drinkgelegenheden	0	0	33
56.1 Restaurants en mobiele eetgelegenheden	0	0	22
56.10 Restaurants en mobiele eetgelegenheden	0	0	22
56.2 Catering en overige eetgelegenheden	0	0	1
56.21 Catering	0	0	1
56.29 Overige eetgelegenheden	0	0	0
56.3 Drinkgelegenheden	0	0	10
56.30 Drinkgelegenheden	0	0	10

# Faillissementsstatistiek in 2007

## Faillissementsstatistiek, verdeling naar activiteit, klasse van tewerkstelling en per Gewest

### Aantal ingeleide faillissementsdossiers in maart 2007 : Waalse Gewest

Activiteit		Klasse van tewerkstelling						
		0 - 4	5 - 9	10 - 19	20 - 49	50 - 99	100 - 199	200 - 499
<b>J</b>	<b>Informatie en communicatie</b>	<b>7</b>	<b>0</b>	<b>0</b>	<b>0</b>	<b>0</b>	<b>0</b>	<b>0</b>
58	Uitgeverijen	0	0	0	0	0	0	0
58.1	Uitgeverijen van boeken en tijdschriften; overige uitgeverijen	0	0	0	0	0	0	0
58.11	Uitgeverijen van boeken	0	0	0	0	0	0	0
58.12	Uitgeverijen van adresboeken en mailinglijsten	0	0	0	0	0	0	0
58.13	Uitgeverijen van kranten	0	0	0	0	0	0	0
58.14	Uitgeverijen van tijdschriften	0	0	0	0	0	0	0
58.19	Overige uitgeverijen	0	0	0	0	0	0	0
58.2	Uitgeverijen van software	0	0	0	0	0	0	0
58.29	Overige uitgeverijen van software	0	0	0	0	0	0	0
59	Productie van films en video- en televisieprogramma's, maken van geluidsopnamen en uitgeverijen van muziekopnamen	1	0	0	0	0	0	0
59.1	Activiteiten in verband met films en video- en televisieprogramma's	0	0	0	0	0	0	0
59.11	Productie van films en video- en televisieprogramma's	0	0	0	0	0	0	0
59.12	Activiteiten in verband met films en video- en televisieprogramma's na de productie	0	0	0	0	0	0	0
59.13	Distributie van films en video- en televisieprogramma's	0	0	0	0	0	0	0
59.14	Vertoning van films	0	0	0	0	0	0	0
59.2	Maken van geluidsopnamen en uitgeverijen van muziekopnamen	1	0	0	0	0	0	0
59.20	Maken van geluidsopnamen en uitgeverijen van muziekopnamen	1	0	0	0	0	0	0
60	Uitzending van radio- en televisieprogramma's, abonneetelevisie	0	0	0	0	0	0	0
60.1	Uitzenden van radioprogramma's	0	0	0	0	0	0	0
60.10	Uitzenden van radioprogramma's	0	0	0	0	0	0	0
60.2	Uitzenden van televisieprogramma's, abonneetelevisie	0	0	0	0	0	0	0
60.20	Uitzenden van televisieprogramma's, abonneetelevisie	0	0	0	0	0	0	0
61	Telecommunicatie	2	0	0	0	0	0	0
61.1	Draadgebonden telecommunicatie	1	0	0	0	0	0	0
61.10	Draadgebonden telecommunicatie	1	0	0	0	0	0	0
61.2	Draadloze telecommunicatie	1	0	0	0	0	0	0
61.20	Draadloze telecommunicatie	1	0	0	0	0	0	0
61.3	Telecommunicatie via satelliet	0	0	0	0	0	0	0
61.30	Telecommunicatie via satelliet	0	0	0	0	0	0	0
61.9	Overige telecommunicatie	0	0	0	0	0	0	0
61.90	Overige telecommunicatie	0	0	0	0	0	0	0
62	Computerprogrammering, consultancy en aanverwante activiteiten	4	0	0	0	0	0	0
62.0	Computerprogrammering, consultancy en aanverwante activiteiten	4	0	0	0	0	0	0
62.01	Schrijven van computerprogramma's	1	0	0	0	0	0	0
62.02	Computerconsultancy-activiteiten	2	0	0	0	0	0	0
62.03	Beheer van computerfaciliteiten	0	0	0	0	0	0	0

**Faillissementsstatistiek, verdeling naar activiteit, klasse van tewerkstelling en per Gewest**
**Aantal ingeleide faillissementsdossiers in maart 2007 : Waalse Gewest**

Activiteit	Klasse van tewerkstelling		Totaal
	500 - 999	1000 en meer	
<b>J Informatie en communicatie</b>	<b>0</b>	<b>0</b>	<b>7</b>
58 Uitgeverijen	0	0	0
58.1 Uitgeverijen van boeken en tijdschriften; overige uitgeverijen	0	0	0
58.11 Uitgeverijen van boeken	0	0	0
58.12 Uitgeverijen van adresboeken en mailinglijsten	0	0	0
58.13 Uitgeverijen van kranten	0	0	0
58.14 Uitgeverijen van tijdschriften	0	0	0
58.19 Overige uitgeverijen	0	0	0
58.2 Uitgeverijen van software	0	0	0
58.29 Overige uitgeverijen van software	0	0	0
59 Productie van films en video- en televisieprogramma's, maken van geluidsopnamen en uitgeverijen van muziekopnamen	0	0	1
59.1 Activiteiten in verband met films en video- en televisieprogramma's	0	0	0
59.11 Productie van films en video- en televisieprogramma's	0	0	0
59.12 Activiteiten in verband met films en video- en televisieprogramma's na de productie	0	0	0
59.13 Distributie van films en video- en televisieprogramma's	0	0	0
59.14 Vertoning van films	0	0	0
59.2 Maken van geluidsopnamen en uitgeverijen van muziekopnamen	0	0	1
59.20 Maken van geluidsopnamen en uitgeverijen van muziekopnamen	0	0	1
60 Uitzending van radio- en televisieprogramma's, abonneetelevisie	0	0	0
60.1 Uitzenden van radioprogramma's	0	0	0
60.10 Uitzenden van radioprogramma's	0	0	0
60.2 Uitzenden van televisieprogramma's, abonneetelevisie	0	0	0
60.20 Uitzenden van televisieprogramma's, abonneetelevisie	0	0	0
61 Telecommunicatie	0	0	2
61.1 Draadgebonden telecommunicatie	0	0	1
61.10 Draadgebonden telecommunicatie	0	0	1
61.2 Draadloze telecommunicatie	0	0	1
61.20 Draadloze telecommunicatie	0	0	1
61.3 Telecommunicatie via satelliet	0	0	0
61.30 Telecommunicatie via satelliet	0	0	0
61.9 Overige telecommunicatie	0	0	0
61.90 Overige telecommunicatie	0	0	0
62 Computerprogrammering, consultancy en aanverwante activiteiten	0	0	4
62.0 Computerprogrammering, consultancy en aanverwante activiteiten	0	0	4
62.01 Schrijven van computerprogramma's	0	0	1
62.02 Computerconsultancy-activiteiten	0	0	2
62.03 Beheer van computerfaciliteiten	0	0	0

# Faillissementsstatistiek in 2007

## Faillissementsstatistiek, verdeling naar activiteit, klasse van tewerkstelling en per Gewest

### Aantal ingeleide faillissementsdossiers in maart 2007 : Waalse Gewest

Activiteit	Klasse van tewerkstelling						
	0 - 4	5 - 9	10 - 19	20 - 49	50 - 99	100 - 199	200 - 499
62.09 Overige diensten op het gebied van informatietechnologie en computer	1	0	0	0	0	0	0
63 Dienstverlenende activiteiten op het gebied van informatie	0	0	0	0	0	0	0
63.1 Gegevensverwerking, webhosting en aanverwante activiteiten; webportalen	0	0	0	0	0	0	0
63.11 Gegevensverwerking, webhosting en aanverwante activiteiten	0	0	0	0	0	0	0
63.12 Webportalen	0	0	0	0	0	0	0
63.9 Overige dienstverlenende activiteiten op het gebied van informatie	0	0	0	0	0	0	0
63.91 Persagentschappen	0	0	0	0	0	0	0
63.99 Overige dienstverlenende activiteiten op het gebied van informatie, n.e.g.	0	0	0	0	0	0	0
<b>K Financiële activiteiten en verzekeringen</b>	<b>0</b>	<b>0</b>	<b>0</b>	<b>0</b>	<b>0</b>	<b>0</b>	<b>0</b>
64 Financiële dienstverlening, exclusief verzekeringen en pensioenfondsen	0	0	0	0	0	0	0
64.1 Geldscheppende financiële instellingen	0	0	0	0	0	0	0
64.19 Overige geldscheppende financiële instellingen	0	0	0	0	0	0	0
64.2 Holdings	0	0	0	0	0	0	0
64.20 Holdings	0	0	0	0	0	0	0
64.3 Beleggingstrusts en -fondsen en vergelijkbare financiële instellingen	0	0	0	0	0	0	0
64.30 Beleggingstrusts en -fondsen en vergelijkbare financiële instellingen	0	0	0	0	0	0	0
64.9 Overige financiële dienstverlening/exclusief verzekeringen en pensioenfondsen	0	0	0	0	0	0	0
64.91 Financiële lease	0	0	0	0	0	0	0
64.92 Overige kredietverstrekking	0	0	0	0	0	0	0
64.99 Overige financiële dienstverlening/exclusief verzekeringen en pensioenfondsen, n.e.g.	0	0	0	0	0	0	0
65 Verzekeringen en pensioenfondsen, exclusief verplichte sociale verzekeringen	0	0	0	0	0	0	0
65.1 Verzekeringen	0	0	0	0	0	0	0
65.11 Levensverzekeringen	0	0	0	0	0	0	0
65.12 Levensverzekeringen	0	0	0	0	0	0	0
66 Ondersteunende activiteiten voor verzekeringen en pensioenfondsen	0	0	0	0	0	0	0
66.1 Ondersteunende activiteiten in verband met financiële diensten, exclusief verzekeringen en pensioenfondsen	0	0	0	0	0	0	0
66.11 Beheer van financiële markten	0	0	0	0	0	0	0
66.12 Effecten- en goederenhandel	0	0	0	0	0	0	0
66.19 Overige ondersteunende activiteiten in verband met financiële diensten, exclusief verzekeringen en pensioenfondsen	0	0	0	0	0	0	0
66.2 Ondersteunende activiteiten in verband met verzekeringen en pensioenfondsen	0	0	0	0	0	0	0
66.21 Risicoanalisten en schadetakateurs	0	0	0	0	0	0	0
66.22 Verzekeringsagenten en -makelaars	0	0	0	0	0	0	0
66.29 Overige ondersteunende activiteiten in verband met verzekeringen en pensioenfondsen	0	0	0	0	0	0	0



---

**Faillissementsstatistiek, verdeling naar activiteit, klasse van tewerkstelling en per Gewest**


---

**Aantal ingeleide faillissementsdossiers in maart 2007 : Waalse Gewest**

	Activiteit	Klasse van tewerkstelling		Totaal
		500 - 999	1000 en meer	
62.09	Overige diensten op het gebied van informatietechnologie en computer	0	0	1
63	Dienstverlenende activiteiten op het gebied van informatie	0	0	0
63.1	Gegevensverwerking, webhosting en aanverwante activiteiten; webportalen	0	0	0
63.11	Gegevensverwerking, webhosting en aanverwante activiteiten	0	0	0
63.12	Webportalen	0	0	0
63.9	Overige dienstverlenende activiteiten op het gebied van informatie	0	0	0
63.91	Persagentschappen	0	0	0
63.99	Overige dienstverlenende activiteiten op het gebied van informatie, n.e.g.	0	0	0
<b>K</b>	<b>Financiële activiteiten en verzekeringen</b>	<b>0</b>	<b>0</b>	<b>0</b>
64	Financiële dienstverlening, exclusief verzekeringen en pensioenfondsen	0	0	0
64.1	Geldscheppende financiële instellingen	0	0	0
64.19	Overige geldscheppende financiële instellingen	0	0	0
64.2	Holdings	0	0	0
64.20	Holdings	0	0	0
64.3	Beleggingstruists en -fondsen en vergelijkbare financiële instellingen	0	0	0
64.30	Beleggingstruists en -fondsen en vergelijkbare financiële instellingen	0	0	0
64.9	Overige financiële dienstverlening/exclusief verzekeringen en pensioenfondsen	0	0	0
64.91	Financiële lease	0	0	0
64.92	Overige kredietverstrekking	0	0	0
64.99	Overige financiële dienstverlening/exclusief verzekeringen en pensioenfondsen, n.e.g.	0	0	0
65	Verzekeringen en pensioenfondsen, exclusief verplichte sociale verzekeringen	0	0	0
65.1	Verzekeringen	0	0	0
65.11	Levensverzekeringen	0	0	0
65.12	Levensverzekeringen	0	0	0
66	Ondersteunende activiteiten voor verzekeringen en pensioenfondsen	0	0	0
66.1	Ondersteunende activiteiten in verband met financiële diensten, exclusief verzekeringen en pensioenfondsen	0	0	0
66.11	Beheer van financiële markten	0	0	0
66.12	Effecten- en goederenhandel	0	0	0
66.19	Overige ondersteunende activiteiten in verband met financiële diensten, exclusief verzekeringen en pensioenfondsen	0	0	0
66.2	Ondersteunende activiteiten in verband met verzekeringen en pensioenfondsen	0	0	0
66.21	Risicoanalisten en schadetaxateurs	0	0	0
66.22	Verzekeringsagenten en -makelaars	0	0	0
66.29	Overige ondersteunende activiteiten in verband met verzekeringen en pensioenfondsen	0	0	0

---

# Faillissementsstatistiek in 2007

## Faillissementsstatistiek, verdeling naar activiteit, klasse van tewerkstelling en per Gewest

### Aantal ingeleide faillissementsdossiers in maart 2007 : Waalse Gewest

Activiteit	Klasse van tewerkstelling						
	0 - 4	5 - 9	10 - 19	20 - 49	50 - 99	100 - 199	200 - 499
66.3 Vermogensbeheer	0	0	0	0	0	0	0
66.30 Vermogensbeheer	0	0	0	0	0	0	0
<b>L Exploitatie van en handel in onroerend goed</b>	<b>1</b>	<b>0</b>	<b>0</b>	<b>0</b>	<b>0</b>	<b>0</b>	<b>0</b>
68 Exploitatie van en handel in onroerend goed	1	0	0	0	0	0	0
68.1 Handel in eigen onroerend goed	0	0	0	0	0	0	0
68.10 Handel in eigen onroerend goed	0	0	0	0	0	0	0
68.2 Verhuur en exploitatie van eigen of geleased onroerend goed	0	0	0	0	0	0	0
68.20 Verhuur en exploitatie van eigen of geleased onroerend goed	0	0	0	0	0	0	0
68.3 Bemiddeling in en beheer van onroerend goed voor een vast bedrag of op contractbasis	1	0	0	0	0	0	0
68.31 Bemiddeling in onroerend goed	1	0	0	0	0	0	0
68.32 Beheer van onroerend goed voor een vast bedrag of op contractbasis	0	0	0	0	0	0	0
<b>M Vrije beroepen en wetenschappelijke en technische activiteiten</b>	<b>8</b>	<b>1</b>	<b>0</b>	<b>0</b>	<b>0</b>	<b>0</b>	<b>0</b>
69 Rechtskundige en boekhoudkundige dienstverlening	2	0	0	0	0	0	0
69.1 Rechtskundige dienstverlening	0	0	0	0	0	0	0
69.10 Rechtskundige dienstverlening	0	0	0	0	0	0	0
69.2 Accountants, boekhouders en belastingconsulenten	2	0	0	0	0	0	0
69.20 Accountants, boekhouders en belastingconsulenten	2	0	0	0	0	0	0
70 Activiteiten van hoofdkantoren; adviesbureaus op het gebied van bedrijfsbeheer	2	0	0	0	0	0	0
70.1 Activiteiten van hoofdkantoren	0	0	0	0	0	0	0
70.10 Activiteiten van hoofdkantoren	0	0	0	0	0	0	0
70.2 Adviesbureaus op het gebied van bedrijfsbeheer	2	0	0	0	0	0	0
70.21 Adviesbureaus op het gebied van public relations en communicatie	0	0	0	0	0	0	0
70.22 Overige adviesbureaus op het gebied van bedrijfsbeheer; adviesbureaus op het gebied van bedrijfsvoering	2	0	0	0	0	0	0
71 Architecten en ingenieurs; technische testen en toetsen	2	0	0	0	0	0	0
71.1 Architecten, ingenieurs en aanverwante technische adviseurs	2	0	0	0	0	0	0
71.11 Architecten	0	0	0	0	0	0	0
71.12 Ingenieurs en aanverwante technische adviseurs	2	0	0	0	0	0	0
71.2 Technische testen en toetsen	0	0	0	0	0	0	0
71.20 Technische testen en toetsen	0	0	0	0	0	0	0
72 Speur- en ontwikkelingswerk op wetenschappelijk gebied	0	0	0	0	0	0	0
72.1 Speur- en ontwikkelingswerk op natuurwetenschappelijk gebied	0	0	0	0	0	0	0
72.11 Speur- en ontwikkelingswerk op biotechnologisch gebied	0	0	0	0	0	0	0
72.19 Overig speur- en ontwikkelingswerk op natuurwetenschappelijk gebied	0	0	0	0	0	0	0
72.2 Speur- en ontwikkelingswerk op het gebied van de maatschappij- en geesteswetenschappen	0	0	0	0	0	0	0
72.20 Speur- en ontwikkelingswerk op het gebied van de maatschappij- en geesteswetenschappen	0	0	0	0	0	0	0

**Faillissementsstatistiek, verdeling naar activiteit, klasse van tewerkstelling en per Gewest****Aantal ingeleide faillissementsdossiers in maart 2007 : Waalse Gewest**

Activiteit	Klasse van tewerkstelling		Totaal
	500 - 999	1000 en meer	
66.3 Vermogensbeheer	0	0	0
66.30 Vermogensbeheer	0	0	0
<b>L Exploitatie van en handel in onroerend goed</b>	<b>0</b>	<b>0</b>	<b>1</b>
68 Exploitatie van en handel in onroerend goed	0	0	1
68.1 Handel in eigen onroerend goed	0	0	0
68.10 Handel in eigen onroerend goed	0	0	0
68.2 Verhuur en exploitatie van eigen of geleased onroerend goed	0	0	0
68.20 Verhuur en exploitatie van eigen of geleased onroerend goed	0	0	0
68.3 Bemiddeling in en beheer van onroerend goed voor een vast bedrag of op contractbasis	0	0	1
68.31 Bemiddeling in onroerend goed	0	0	1
68.32 Beheer van onroerend goed voor een vast bedrag of op contractbasis	0	0	0
<b>M Vrije beroepen en wetenschappelijke en technische activiteiten</b>	<b>0</b>	<b>0</b>	<b>9</b>
69 Rechtskundige en boekhoudkundige dienstverlening	0	0	2
69.1 Rechtskundige dienstverlening	0	0	0
69.10 Rechtskundige dienstverlening	0	0	0
69.2 Accountants, boekhouders en belastingconsulenten	0	0	2
69.20 Accountants, boekhouders en belastingconsulenten	0	0	2
70 Activiteiten van hoofdkantoren; adviesbureaus op het gebied van bedrijfsbeheer	0	0	2
70.1 Activiteiten van hoofdkantoren	0	0	0
70.10 Activiteiten van hoofdkantoren	0	0	0
70.2 Adviesbureaus op het gebied van bedrijfsbeheer	0	0	2
70.21 Adviesbureaus op het gebied van public relations en communicatie	0	0	0
70.22 Overige adviesbureaus op het gebied van bedrijfsbeheer; adviesbureaus op het gebied van bedrijfsvoering	0	0	2
71 Architecten en ingenieurs; technische testen en toetsen	0	0	2
71.1 Architecten, ingenieurs en aanverwante technische adviseurs	0	0	2
71.11 Architecten	0	0	0
71.12 Ingenieurs en aanverwante technische adviseurs	0	0	2
71.2 Technische testen en toetsen	0	0	0
71.20 Technische testen en toetsen	0	0	0
72 Speur- en ontwikkelingswerk op wetenschappelijk gebied	0	0	0
72.1 Speur- en ontwikkelingswerk op natuurwetenschappelijk gebied	0	0	0
72.11 Speur- en ontwikkelingswerk op biotechnologisch gebied	0	0	0
72.19 Overig speur- en ontwikkelingswerk op natuurwetenschappelijk gebied	0	0	0
72.2 Speur- en ontwikkelingswerk op het gebied van de maatschappij- en geesteswetenschappen	0	0	0
72.20 Speur- en ontwikkelingswerk op het gebied van de maatschappij- en geesteswetenschappen	0	0	0

# Faillissementsstatistiek in 2007

## Faillissementsstatistiek, verdeling naar activiteit, klasse van tewerkstelling en per Gewest

### Aantal ingeleide faillissementsdossiers in maart 2007 : Waalse Gewest

Activiteit		Klasse van tewerkstelling						
		0 - 4	5 - 9	10 - 19	20 - 49	50 - 99	100 - 199	200 - 499
73	Reclamewezen en marktonderzoek	1	1	0	0	0	0	0
73.1	Reclamewezen	1	1	0	0	0	0	0
73.11	Reclamebureaus	1	1	0	0	0	0	0
73.12	Mediarepresentatie	0	0	0	0	0	0	0
73.2	Markt- en opinieonderzoekbureaus	0	0	0	0	0	0	0
73.20	Markt- en opinieonderzoekbureaus	0	0	0	0	0	0	0
74	Overige vrije beroepen en overige wetenschappelijke en technische activiteiten	1	0	0	0	0	0	0
74.1	Gespecialiseerde designers	0	0	0	0	0	0	0
74.10	Gespecialiseerde designers	0	0	0	0	0	0	0
74.2	Fotografen	1	0	0	0	0	0	0
74.20	Fotografen	1	0	0	0	0	0	0
74.3	Vertalers en tolken	0	0	0	0	0	0	0
74.30	Vertalers en tolken	0	0	0	0	0	0	0
74.9	Overige vrije beroepen en overige wetenschappelijke en technische activiteiten, n.e.g.	0	0	0	0	0	0	0
74.90	Overige vrije beroepen en overige wetenschappelijke en technische activiteiten, n.e.g.	0	0	0	0	0	0	0
75	Veterinaire diensten	0	0	0	0	0	0	0
75.0	Veterinaire diensten	0	0	0	0	0	0	0
75.00	Veterinaire diensten	0	0	0	0	0	0	0
<b>N</b>	<b>Administratieve en ondersteunende diensten</b>	<b>7</b>	<b>1</b>	<b>0</b>	<b>1</b>	<b>0</b>	<b>0</b>	<b>0</b>
77	Verhuur en lease	2	0	0	0	0	0	0
77.1	Verhuur en lease van auto's	1	0	0	0	0	0	0
77.11	Verhuur en lease van personenauto's en andere lichte auto's	1	0	0	0	0	0	0
77.12	Verhuur en lease van vrachtauto's	0	0	0	0	0	0	0
77.2	Verhuur en lease van consumentenartikelen	1	0	0	0	0	0	0
77.21	Verhuur en lease van sport- en recreatieartikelen	0	0	0	0	0	0	0
77.22	Verhuur van videobanden, dvd's en cd's	1	0	0	0	0	0	0
77.29	Verhuur en lease van andere consumentenartikelen	0	0	0	0	0	0	0
77.3	Verhuur en lease van andere machines en werktuigen en andere materiële goederen	0	0	0	0	0	0	0
77.31	Verhuur en lease van landbouwmachines en -werktuigen	0	0	0	0	0	0	0
77.32	Verhuur en lease van machines en installaties voor de bouwnijverheid en de weg- en waterbouw	0	0	0	0	0	0	0
77.33	Verhuur en lease van kantoormachines, inclusief computers	0	0	0	0	0	0	0
77.34	Verhuur en lease van schepen	0	0	0	0	0	0	0
77.35	Verhuur en lease van luchtvaartuigen	0	0	0	0	0	0	0
77.39	Verhuur en lease van andere machines en werktuigen en andere materiële goederen, n.e.g.	0	0	0	0	0	0	0
78	Arbeidsbemiddeling en personeelswerk	0	0	0	0	0	0	0

**Faillissementsstatistiek, verdeling naar activiteit, klasse van tewerkstelling en per Gewest****Aantal ingeleide faillissementsdossiers in maart 2007 : Waalse Gewest**

Activiteit	Klasse van tewerkstelling		Totaal
	500 - 999	1000 en meer	
73 Reclamewezen en marktonderzoek	0	0	2
73.1 Reclamewezen	0	0	2
73.11 Reclamebureaus	0	0	2
73.12 Mediarepresentatie	0	0	0
73.2 Markt- en opinieonderzoekbureaus	0	0	0
73.20 Markt- en opinieonderzoekbureaus	0	0	0
74 Overige vrije beroepen en overige wetenschappelijke en technische activiteiten	0	0	1
74.1 Gespecialiseerde designers	0	0	0
74.10 Gespecialiseerde designers	0	0	0
74.2 Fotografen	0	0	1
74.20 Fotografen	0	0	1
74.3 Vertalers en tolken	0	0	0
74.30 Vertalers en tolken	0	0	0
74.9 Overige vrije beroepen en overige wetenschappelijke en technische activiteiten, n.e.g.	0	0	0
74.90 Overige vrije beroepen en overige wetenschappelijke en technische activiteiten, n.e.g.	0	0	0
75 Veterinaire diensten	0	0	0
75.0 Veterinaire diensten	0	0	0
75.00 Veterinaire diensten	0	0	0
<b>N Administratieve en ondersteunende diensten</b>	<b>0</b>	<b>0</b>	<b>9</b>
77 Verhuur en lease	0	0	2
77.1 Verhuur en lease van auto's	0	0	1
77.11 Verhuur en lease van personenauto's en andere lichte auto's	0	0	1
77.12 Verhuur en lease van vrachtauto's	0	0	0
77.2 Verhuur en lease van consumentenartikelen	0	0	1
77.21 Verhuur en lease van sport- en recreatieartikelen	0	0	0
77.22 Verhuur van videobanden, dvd's en cd's	0	0	1
77.29 Verhuur en lease van andere consumentenartikelen	0	0	0
77.3 Verhuur en lease van andere machines en werktuigen en andere materiële goederen	0	0	0
77.31 Verhuur en lease van landbouwmachines en -werktuigen	0	0	0
77.32 Verhuur en lease van machines en installaties voor de bouwnijverheid en de weg- en waterbouw	0	0	0
77.33 Verhuur en lease van kantoormachines, inclusief computers	0	0	0
77.34 Verhuur en lease van schepen	0	0	0
77.35 Verhuur en lease van luchtvaartuigen	0	0	0
77.39 Verhuur en lease van andere machines en werktuigen en andere materiële goederen, n.e.g.	0	0	0
78 Arbeidsbemiddeling en personeelswerk	0	0	0

# Faillissementsstatistiek in 2007

## Faillissementsstatistiek, verdeling naar activiteit, klasse van tewerkstelling en per Gewest

### Aantal ingeleide faillissementsdossiers in maart 2007 : Waalse Gewest

Activiteit		Klasse van tewerkstelling						
		0 - 4	5 - 9	10 - 19	20 - 49	50 - 99	100 - 199	200 - 499
78.1	Arbeidsbureaus	0	0	0	0	0	0	0
78.10	Arbeidsbureaus	0	0	0	0	0	0	0
78.2	Uitzendbureaus	0	0	0	0	0	0	0
78.20	Uitzendbureaus	0	0	0	0	0	0	0
78.3	Andere vormen van arbeidsbemiddeling	0	0	0	0	0	0	0
78.30	Andere vormen van arbeidsbemiddeling	0	0	0	0	0	0	0
79	Reisbureaus, reisorganisatoren, reserveringsbureaus en aanverwante activiteiten	1	0	0	0	0	0	0
79.1	Reisbureaus en reisorganisatoren	1	0	0	0	0	0	0
79.11	Reisbureaus	1	0	0	0	0	0	0
79.12	Reisorganisatoren	0	0	0	0	0	0	0
79.9	Reserveringsbureaus en aanverwante activiteiten	0	0	0	0	0	0	0
79.90	Reserveringsbureaus en aanverwante activiteiten	0	0	0	0	0	0	0
80	Beveiligings- en opsporingsdiensten	1	0	0	0	0	0	0
80.1	Particuliere beveiliging	1	0	0	0	0	0	0
80.10	Particuliere beveiliging	1	0	0	0	0	0	0
80.2	Diensten in verband met beveiligingssystemen	0	0	0	0	0	0	0
80.20	Diensten in verband met beveiligingssystemen	0	0	0	0	0	0	0
80.3	Opsporingsdiensten	0	0	0	0	0	0	0
80.30	Opsporingsdiensten	0	0	0	0	0	0	0
81	Diensten in verband met gebouwen; landschapsverzorging	2	1	0	1	0	0	0
81.1	Diverse ondersteunende activiteiten ten behoeve van voorzieningen	0	0	0	0	0	0	0
81.10	Diverse ondersteunende activiteiten ten behoeve van voorzieningen	0	0	0	0	0	0	0
81.2	Reiniging	2	1	0	1	0	0	0
81.21	Algemene reiniging van gebouwen	1	1	0	1	0	0	0
81.22	Overige reiniging van gebouwen; industriële reiniging	1	0	0	0	0	0	0
81.29	Andere reinigingsactiviteiten	0	0	0	0	0	0	0
81.3	Landschapsverzorging	0	0	0	0	0	0	0
81.30	Landschapsverzorging	0	0	0	0	0	0	0
82	Administratieve en ondersteunende activiteiten ten behoeve van kantoren en overige zakelijke activiteiten	1	0	0	0	0	0	0
82.1	Administratieve en ondersteunende activiteiten ten behoeve van kantoren	1	0	0	0	0	0	0
82.11	Diverse administratieve activiteiten ten behoeve van kantoren	1	0	0	0	0	0	0
82.19	Fotokopiëren, documentvoorbereiding en andere gespecialiseerde ondersteunende activiteiten ten behoeve van kantoren	0	0	0	0	0	0	0
82.2	Callcenters	0	0	0	0	0	0	0
82.20	Callcenters	0	0	0	0	0	0	0

**Faillissementsstatistiek, verdeling naar activiteit, klasse van tewerkstelling en per Gewest****Aantal ingeleide faillissementsdossiers in maart 2007 : Waalse Gewest**

Activiteit	Klasse van tewerkstelling		Totaal
	500 - 999	1000 en meer	
78.1 Arbeidsbureaus	0	0	0
78.10 Arbeidsbureaus	0	0	0
78.2 Uitzendbureaus	0	0	0
78.20 Uitzendbureaus	0	0	0
78.3 Andere vormen van arbeidsbemiddeling	0	0	0
78.30 Andere vormen van arbeidsbemiddeling	0	0	0
79 Reisbureaus, reisorganisatoren, reserveringsbureaus en aanverwante activiteiten	0	0	1
79.1 Reisbureaus en reisorganisatoren	0	0	1
79.11 Reisbureaus	0	0	1
79.12 Reisorganisatoren	0	0	0
79.9 Reserveringsbureaus en aanverwante activiteiten	0	0	0
79.90 Reserveringsbureaus en aanverwante activiteiten	0	0	0
80 Beveiligings- en opsporingsdiensten	0	0	1
80.1 Particuliere beveiliging	0	0	1
80.10 Particuliere beveiliging	0	0	1
80.2 Diensten in verband met beveiligingssystemen	0	0	0
80.20 Diensten in verband met beveiligingssystemen	0	0	0
80.3 Opsporingsdiensten	0	0	0
80.30 Opsporingsdiensten	0	0	0
81 Diensten in verband met gebouwen; landschapsverzorging	0	0	4
81.1 Diverse ondersteunende activiteiten ten behoeve van voorzieningen	0	0	0
81.10 Diverse ondersteunende activiteiten ten behoeve van voorzieningen	0	0	0
81.2 Reiniging	0	0	4
81.21 Algemene reiniging van gebouwen	0	0	3
81.22 Overige reiniging van gebouwen; industriële reiniging	0	0	1
81.29 Andere reinigingsactiviteiten	0	0	0
81.3 Landschapsverzorging	0	0	0
81.30 Landschapsverzorging	0	0	0
82 Administratieve en ondersteunende activiteiten ten behoeve van kantoren en overige zakelijke activiteiten	0	0	1
82.1 Administratieve en ondersteunende activiteiten ten behoeve van kantoren	0	0	1
82.11 Diverse administratieve activiteiten ten behoeve van kantoren	0	0	1
82.19 Fotokopiëren, documentvoorbereiding en andere gespecialiseerde ondersteunende activiteiten ten behoeve van kantoren	0	0	0
82.2 Callcenters	0	0	0
82.20 Callcenters	0	0	0

# Faillissementsstatistiek in 2007

## Faillissementsstatistiek, verdeling naar activiteit, klasse van tewerkstelling en per Gewest

### Aantal ingeleide faillissementsdossiers in maart 2007 : Waalse Gewest

Activiteit		Klasse van tewerkstelling						
		0 - 4	5 - 9	10 - 19	20 - 49	50 - 99	100 - 199	200 - 499
82.3	Organisatie van congressen en beurzen	0	0	0	0	0	0	0
82.30	Organisatie van congressen en beurzen	0	0	0	0	0	0	0
82.9	Zakelijke dienstverlening, n.e.g.	0	0	0	0	0	0	0
82.91	Incasso- en kredietbureaus	0	0	0	0	0	0	0
82.92	Verpakkingsbedrijven	0	0	0	0	0	0	0
82.99	Overige zakelijke dienstverlening, n.e.g.	0	0	0	0	0	0	0
<b>O</b>	<b>Openbaar bestuur en defensie; verplichte sociale verzekeringen</b>	<b>0</b>	<b>0</b>	<b>0</b>	<b>0</b>	<b>0</b>	<b>0</b>	<b>0</b>
84	Openbaar bestuur en defensie; verplichte sociale verzekeringen	0	0	0	0	0	0	0
84.1	Openbaar bestuur	0	0	0	0	0	0	0
84.11	Algemeen overheidsbestuur	0	0	0	0	0	0	0
84.12	Openbaar bestuur op het gebied van gezondheidszorg, onderwijs, cultuur en andere sociale dienstverlening, exclusief sociale verzekeringen	0	0	0	0	0	0	0
84.2	Algemene overheidsdiensten	0	0	0	0	0	0	0
84.24	Openbare orde en veiligheid	0	0	0	0	0	0	0
<b>P</b>	<b>Onderwijs</b>	<b>0</b>	<b>1</b>	<b>1</b>	<b>1</b>	<b>0</b>	<b>0</b>	<b>0</b>
85	Onderwijs	0	1	1	1	0	0	0
85.2	Basisonderwijs	0	0	0	0	0	0	0
85.20	Basisonderwijs	0	0	0	0	0	0	0
85.3	Voortgezet onderwijs	0	0	0	0	0	0	0
85.31	Algemeen vormend voortgezet onderwijs	0	0	0	0	0	0	0
85.32	Voortgezet technisch en beroepsonderwijs	0	0	0	0	0	0	0
85.5	Overig onderwijs	0	1	1	1	0	0	0
85.51	Sport- en recreatieonderwijs	0	0	0	0	0	0	0
85.52	Cultureel onderwijs	0	0	0	0	0	0	0
85.53	Autorijscholen	0	1	1	1	0	0	0
85.59	Overig onderwijs, n.e.g.	0	0	0	0	0	0	0
85.6	Onderwijsondersteunende activiteiten	0	0	0	0	0	0	0
85.60	Onderwijsondersteunende activiteiten	0	0	0	0	0	0	0
<b>Q</b>	<b>Menselijke gezondheidszorg en maatschappelijke dienstverlening</b>	<b>0</b>	<b>0</b>	<b>0</b>	<b>0</b>	<b>0</b>	<b>0</b>	<b>0</b>
86	Menselijke gezondheidszorg	0	0	0	0	0	0	0
86.1	Ziekenhuizen	0	0	0	0	0	0	0
86.10	Ziekenhuizen	0	0	0	0	0	0	0
86.2	Praktijken van artsen en tandartsen	0	0	0	0	0	0	0
86.21	Huisartspraktijken	0	0	0	0	0	0	0
86.22	Praktijken van specialisten	0	0	0	0	0	0	0
86.23	Tandartspraktijken	0	0	0	0	0	0	0
86.9	Overige menselijke gezondheidszorg	0	0	0	0	0	0	0
86.90	Overige menselijke gezondheidszorg	0	0	0	0	0	0	0
87	Tehuizen	0	0	0	0	0	0	0



## Faillissementsstatistiek, verdeling naar activiteit, klasse van tewerkstelling en per Gewest

## Aantal ingeleide faillissementsdossiers in maart 2007 : Waalse Gewest

Activiteit	Klasse van tewerkstelling		Totaal
	500 - 999	1000 en meer	
82.3 Organisatie van congressen en beurzen	0	0	0
82.30 Organisatie van congressen en beurzen	0	0	0
82.9 Zakelijke dienstverlening, n.e.g.	0	0	0
82.91 Incasso- en kredietbureaus	0	0	0
82.92 Verpakkingsbedrijven	0	0	0
82.99 Overige zakelijke dienstverlening, n.e.g.	0	0	0
<b>O Openbaar bestuur en defensie; verplichte sociale verzekeringen</b>	<b>0</b>	<b>0</b>	<b>0</b>
84 Openbaar bestuur en defensie; verplichte sociale verzekeringen	0	0	0
84.1 Openbaar bestuur	0	0	0
84.11 Algemeen overheidsbestuur	0	0	0
84.12 Openbaar bestuur op het gebied van gezondheidszorg, onderwijs, cultuur en andere sociale dienstverlening, exclusief sociale verzekeringen	0	0	0
84.2 Algemene overheidsdiensten	0	0	0
84.24 Openbare orde en veiligheid	0	0	0
<b>P Onderwijs</b>	<b>0</b>	<b>0</b>	<b>3</b>
85 Onderwijs	0	0	3
85.2 Basisonderwijs	0	0	0
85.20 Basisonderwijs	0	0	0
85.3 Voortgezet onderwijs	0	0	0
85.31 Algemeen vormend voortgezet onderwijs	0	0	0
85.32 Voortgezet technisch en beroepsonderwijs	0	0	0
85.5 Overig onderwijs	0	0	3
85.51 Sport- en recreatieonderwijs	0	0	0
85.52 Cultureel onderwijs	0	0	0
85.53 Autorijscholen	0	0	3
85.59 Overig onderwijs, n.e.g.	0	0	0
85.6 Onderwijsondersteunende activiteiten	0	0	0
85.60 Onderwijsondersteunende activiteiten	0	0	0
<b>Q Menselijke gezondheidszorg en maatschappelijke dienstverlening</b>	<b>0</b>	<b>0</b>	<b>0</b>
86 Menselijke gezondheidszorg	0	0	0
86.1 Ziekenhuizen	0	0	0
86.10 Ziekenhuizen	0	0	0
86.2 Praktijken van artsen en tandartsen	0	0	0
86.21 Huisartspraktijken	0	0	0
86.22 Praktijken van specialisten	0	0	0
86.23 Tandartspraktijken	0	0	0
86.9 Overige menselijke gezondheidszorg	0	0	0
86.90 Overige menselijke gezondheidszorg	0	0	0
87 Tehuizen	0	0	0

# Faillissementsstatistiek in 2007

## Faillissementsstatistiek, verdeling naar activiteit, klasse van tewerkstelling en per Gewest

### Aantal ingeleide faillissementsdossiers in maart 2007 : Waalse Gewest

Activiteit	Klasse van tewerkstelling						
	0 - 4	5 - 9	10 - 19	20 - 49	50 - 99	100 - 199	200 - 499
87.1 Verpleegtehuizen	0	0	0	0	0	0	0
87.10 Verpleegtehuizen	0	0	0	0	0	0	0
87.2 Inrichtingen voor geestelijk en psychisch gehandicapten en drugsgebruikers	0	0	0	0	0	0	0
87.20 Inrichtingen voor geestelijk en psychisch gehandicapten en drugsgebruikers	0	0	0	0	0	0	0
87.3 Thuisverzorging voor ouderen en lichamelijk gehandicapten	0	0	0	0	0	0	0
87.30 Tehuizen voor ouderen en lichamelijk gehandicapten	0	0	0	0	0	0	0
87.9 Overige tehuizen	0	0	0	0	0	0	0
87.90 Overige tehuizen	0	0	0	0	0	0	0
88 Maatschappelijke dienstverlening waarbij geen onderdak wordt verschaft	0	0	0	0	0	0	0
88.1 Maatschappelijke dienstverlening waarbij geen onderdak wordt verschaft, voor ouderen en lichamelijk gehandicapten	0	0	0	0	0	0	0
88.10 Maatschappelijke dienstverlening waarbij geen onderdak wordt verschaft, voor ouderen en lichamelijk gehandicapten	0	0	0	0	0	0	0
88.9 Overige maatschappelijke dienstverlening waarbij geen onderdak wordt verschaft	0	0	0	0	0	0	0
88.91 Kinderdagverblijven	0	0	0	0	0	0	0
88.99 Overige maatschappelijke dienstverlening waarbij geen onderdak wordt verschaft, n.e.g.	0	0	0	0	0	0	0
<b>R Kunst, amusement en recreatie</b>	<b>1</b>	<b>0</b>	<b>0</b>	<b>0</b>	<b>0</b>	<b>0</b>	<b>0</b>
90 Creatieve activiteiten, kunst en amusement	0	0	0	0	0	0	0
90.0 Creatieve activiteiten, kunst en amusement	0	0	0	0	0	0	0
90.01 Uitvoerende kunsten	0	0	0	0	0	0	0
90.02 Ondersteunende activiteiten voor uitvoerende kunsten	0	0	0	0	0	0	0
90.03 Scheppende kunsten	0	0	0	0	0	0	0
90.04 Exploitatie van zalen	0	0	0	0	0	0	0
91 Bibliotheken, archieven, musea en overige culturele activiteiten	0	0	0	0	0	0	0
91.0 Bibliotheken, archieven, musea en overige culturele activiteiten	0	0	0	0	0	0	0
91.01 Bibliotheken en archieven	0	0	0	0	0	0	0
91.02 Musea	0	0	0	0	0	0	0
91.03 Exploitatie van monumenten en dergelijke toeristenattracties	0	0	0	0	0	0	0
91.04 Botanische tuinen, dierentuinen en natuurreservaten	0	0	0	0	0	0	0
92 Loterijen en kansspelen	0	0	0	0	0	0	0
92.0 Loterijen en kansspelen	0	0	0	0	0	0	0
92.00 Loterijen en kansspelen	0	0	0	0	0	0	0
93 Sport, ontspanning en recreatie	1	0	0	0	0	0	0

---

**Faillissementsstatistiek, verdeling naar activiteit, klasse van tewerkstelling en per Gewest**


---

**Aantal ingeleide faillissementsdossiers in maart 2007 : Waalse Gewest**

Activiteit	Klasse van tewerkstelling		Totaal
	500 - 999	1000 en meer	
87.1 Verpleegtehuizen	0	0	0
87.10 Verpleegtehuizen	0	0	0
87.2 Inrichtingen voor geestelijk en psychisch gehandicapten en drugsgebruikers	0	0	0
87.20 Inrichtingen voor geestelijk en psychisch gehandicapten en drugsgebruikers	0	0	0
87.3 Thuisverzorging voor ouderen en lichamelijk gehandicapten	0	0	0
87.30 Tehuizen voor ouderen en lichamelijk gehandicapten	0	0	0
87.9 Overige tehuizen	0	0	0
87.90 Overige tehuizen	0	0	0
88 Maatschappelijke dienstverlening waarbij geen onderdak wordt verschaft	0	0	0
88.1 Maatschappelijke dienstverlening waarbij geen onderdak wordt verschaft, voor ouderen en lichamelijk gehandicapten	0	0	0
88.10 Maatschappelijke dienstverlening waarbij geen onderdak wordt verschaft, voor ouderen en lichamelijk gehandicapten	0	0	0
88.9 Overige maatschappelijke dienstverlening waarbij geen onderdak wordt verschaft	0	0	0
88.91 Kinderdagverblijven	0	0	0
88.99 Overige maatschappelijke dienstverlening waarbij geen onderdak wordt verschaft, n.e.g.	0	0	0
<b>R Kunst, amusement en recreatie</b>	<b>0</b>	<b>0</b>	<b>1</b>
90 Creatieve activiteiten, kunst en amusement	0	0	0
90.0 Creatieve activiteiten, kunst en amusement	0	0	0
90.01 Uitvoerende kunsten	0	0	0
90.02 Ondersteunende activiteiten voor uitvoerende kunsten	0	0	0
90.03 Scheppende kunsten	0	0	0
90.04 Exploitatie van zalen	0	0	0
91 Bibliotheken, archieven, musea en overige culturele activiteiten	0	0	0
91.0 Bibliotheken, archieven, musea en overige culturele activiteiten	0	0	0
91.01 Bibliotheken en archieven	0	0	0
91.02 Musea	0	0	0
91.03 Exploitatie van monumenten en dergelijke toeristenattracties	0	0	0
91.04 Botanische tuinen, dierentuinen en natuurreservaten	0	0	0
92 Loterijen en kansspelen	0	0	0
92.0 Loterijen en kansspelen	0	0	0
92.00 Loterijen en kansspelen	0	0	0
93 Sport, ontspanning en recreatie	0	0	1

---

# Faillissementsstatistiek in 2007

## Faillissementsstatistiek, verdeling naar activiteit, klasse van tewerkstelling en per Gewest

### Aantal ingeleide faillissementsdossiers in maart 2007 : Waalse Gewest

Activiteit	Klasse van tewerkstelling						
	0 - 4	5 - 9	10 - 19	20 - 49	50 - 99	100 - 199	200 - 499
93.1 Sport	0	0	0	0	0	0	0
93.11 Exploitatie van sportaccommodaties	0	0	0	0	0	0	0
93.12 Sportclubs	0	0	0	0	0	0	0
93.13 Fitnesscentra	0	0	0	0	0	0	0
93.19 Overige sport	0	0	0	0	0	0	0
93.2 Ontspanning en recreatie	1	0	0	0	0	0	0
93.21 Pret- en themaparken	0	0	0	0	0	0	0
93.29 Overige ontspanning en recreatie	1	0	0	0	0	0	0
<b>S Overige diensten</b>	<b>6</b>	<b>2</b>	<b>0</b>	<b>0</b>	<b>0</b>	<b>0</b>	<b>0</b>
94 Verenigingen	0	0	0	0	0	0	0
94.1 Bedrijfs-, werkgevers- en beroepsorganisaties	0	0	0	0	0	0	0
94.11 Bedrijfs- en werkgeversorganisaties	0	0	0	0	0	0	0
94.12 Beroepsorganisaties	0	0	0	0	0	0	0
94.9 Overige verenigingen	0	0	0	0	0	0	0
94.92 Politieke organisaties	0	0	0	0	0	0	0
94.99 Overige verenigingen, n.e.g.	0	0	0	0	0	0	0
95 Reparatie van computers en consumentenartikelen	2	0	0	0	0	0	0
95.1 Reparatie van computers en communicatieapparatuur	0	0	0	0	0	0	0
95.11 Reparatie van computers en randapparatuur	0	0	0	0	0	0	0
95.12 Reparatie van communicatieapparatuur	0	0	0	0	0	0	0
95.2 Reparatie van consumentenartikelen	2	0	0	0	0	0	0
95.21 Reparatie van consumentenelektronica	0	0	0	0	0	0	0
95.22 Reparatie van huishoudapparaten en van werktuigen voor gebruik in huis en tuin	0	0	0	0	0	0	0
95.23 Reparatie van schoeisel en lederwaren	0	0	0	0	0	0	0
95.24 Reparatie van meubelen en stoffering	1	0	0	0	0	0	0
95.25 Reparatie van uurwerken en sieraden	0	0	0	0	0	0	0
95.29 Reparatie van andere consumentenartikelen	1	0	0	0	0	0	0
96 Overige persoonlijke diensten	4	2	0	0	0	0	0
96.0 Overige persoonlijke diensten	4	2	0	0	0	0	0
96.01 Wassen en (chemisch) reinigen van textiel en bontproducten	0	0	0	0	0	0	0
96.02 Haar- en schoonheidsverzorging	4	2	0	0	0	0	0
96.03 Begraveniswezen	0	0	0	0	0	0	0
96.04 Sauna's, solaria, baden enz.	0	0	0	0	0	0	0
96.09 Overige persoonlijke diensten, n.e.g.	0	0	0	0	0	0	0

**Faillissementsstatistiek, verdeling naar activiteit, klasse van tewerkstelling en per Gewest****Aantal ingeleide faillissementsdossiers in maart 2007 : Waalse Gewest**

Activiteit	Klasse van tewerkstelling		Totaal
	500 - 999	1000 en meer	
93.1 Sport	0	0	0
93.11 Exploitatie van sportaccommodaties	0	0	0
93.12 Sportclubs	0	0	0
93.13 Fitnesscentra	0	0	0
93.19 Overige sport	0	0	0
93.2 Ontspanning en recreatie	0	0	1
93.21 Pret- en themaparken	0	0	0
93.29 Overige ontspanning en recreatie	0	0	1
<b>S Overige diensten</b>	<b>0</b>	<b>0</b>	<b>8</b>
94 Verenigingen	0	0	0
94.1 Bedrijfs-, werkgevers- en beroepsorganisaties	0	0	0
94.11 Bedrijfs- en werkgeversorganisaties	0	0	0
94.12 Beroepsorganisaties	0	0	0
94.9 Overige verenigingen	0	0	0
94.92 Politieke organisaties	0	0	0
94.99 Overige verenigingen, n.e.g.	0	0	0
95 Reparatie van computers en consumentenartikelen	0	0	2
95.1 Reparatie van computers en communicatieapparatuur	0	0	0
95.11 Reparatie van computers en randapparatuur	0	0	0
95.12 Reparatie van communicatieapparatuur	0	0	0
95.2 Reparatie van consumentenartikelen	0	0	2
95.21 Reparatie van consumentenelektronica	0	0	0
95.22 Reparatie van huishoudapparaten en van werktuigen voor gebruik in huis en tuin	0	0	0
95.23 Reparatie van schoeisel en lederwaren	0	0	0
95.24 Reparatie van meubelen en stoffering	0	0	1
95.25 Reparatie van uurwerken en sieraden	0	0	0
95.29 Reparatie van andere consumentenartikelen	0	0	1
96 Overige persoonlijke diensten	0	0	6
96.0 Overige persoonlijke diensten	0	0	6
96.01 Wassen en (chemisch) reinigen van textiel en bontproducten	0	0	0
96.02 Haar- en schoonheidsverzorging	0	0	6
96.03 Begrafniswezen	0	0	0
96.04 Sauna's, solaria, baden enz.	0	0	0
96.09 Overige persoonlijke diensten, n.e.g.	0	0	0

## Faillissementsstatistiek in 2007

### Faillissementsstatistiek, verdeling naar activiteit, klasse van tewerkstelling en per Gewest

#### Aantal ingeleide faillissementsdossiers in maart 2007 : Waalse Gewest

Activiteit	Klasse van tewerkstelling						
	0 - 4	5 - 9	10 - 19	20 - 49	50 - 99	100 - 199	200 - 499
<b>T Huishoudens als werkgever; niet-gedifferentieerde productie van goederen en diensten door huishoudens voor eigen gebruik</b>	<b>0</b>	<b>0</b>	<b>0</b>	<b>0</b>	<b>0</b>	<b>0</b>	<b>0</b>
97 Huishoudens als werkgever van huishoudelijk personeel	0	0	0	0	0	0	0
97.0 Huishoudens als werkgever van huishoudelijk personeel	0	0	0	0	0	0	0
97.00 Huishoudens als werkgever van huishoudelijk personeel	0	0	0	0	0	0	0
98 Niet-gedifferentieerde productie van goederen en diensten door particuliere huishoudens voor eigen gebruik	0	0	0	0	0	0	0
98.2 Niet-gedifferentieerde productie van goederen en diensten door particuliere huishoudens voor eigen gebruik	0	0	0	0	0	0	0
98.20 Niet-gedifferentieerde productie van goederen en diensten door particuliere huishoudens voor eigen gebruik	0	0	0	0	0	0	0
<b>U Extraterritoriale organisaties en lichamen</b>	<b>0</b>	<b>0</b>	<b>0</b>	<b>0</b>	<b>0</b>	<b>0</b>	<b>0</b>
99 Extraterritoriale organisaties en lichamen	0	0	0	0	0	0	0
99.0 Extraterritoriale organisaties en lichamen	0	0	0	0	0	0	0
99.00 Extraterritoriale organisaties en lichamen	0	0	0	0	0	0	0
<b>Onbekende economische activiteit</b>	<b>6</b>	<b>0</b>	<b>0</b>	<b>0</b>	<b>0</b>	<b>0</b>	<b>0</b>
<b>Totaal</b>	<b>168</b>	<b>14</b>	<b>4</b>	<b>4</b>	<b>0</b>	<b>0</b>	<b>0</b>

---

**Faillissementsstatistiek, verdeling naar activiteit, klasse van tewerkstelling en per Gewest**


---

**Aantal ingeleide faillissementsdossiers in maart 2007 : Waalse Gewest**

	Activiteit	Klasse van tewerkstelling		Totaal
		500 - 999	1000 en meer	
<b>T</b>	<b>Huishoudens als werkgever; niet-gedifferentieerde productie van goederen en diensten door huishoudens voor eigen gebruik</b>	<b>0</b>	<b>0</b>	<b>0</b>
97	Huishoudens als werkgever van huishoudelijk personeel	0	0	0
97.0	Huishoudens als werkgever van huishoudelijk personeel	0	0	0
97.00	Huishoudens als werkgever van huishoudelijk personeel	0	0	0
98	Niet-gedifferentieerde productie van goederen en diensten door particuliere huishoudens voor eigen gebruik	0	0	0
98.2	Niet-gedifferentieerde productie van goederen en diensten door particuliere huishoudens voor eigen gebruik	0	0	0
98.20	Niet-gedifferentieerde productie van goederen en diensten door particuliere huishoudens voor eigen gebruik	0	0	0
<b>U</b>	<b>Extraterritoriale organisaties en lichamen</b>	<b>0</b>	<b>0</b>	<b>0</b>
99	Extraterritoriale organisaties en lichamen	0	0	0
99.0	Extraterritoriale organisaties en lichamen	0	0	0
99.00	Extraterritoriale organisaties en lichamen	0	0	0
	<b>Onbekende economische activiteit</b>	<b>0</b>	<b>0</b>	<b>6</b>
	<b>Totaal</b>	<b>0</b>	<b>0</b>	<b>190</b>

---





**Verdeling naar juridische vorm, naar klasse  
van tewerkstelling, naar arrondissement,  
naar provincie en naar Gewest**

## Faillissementsstatistiek in 2007

### Faillissementsstatistiek, verdeling naar juridische vorm, naar arrondissement, naar provincie en naar Gewest

#### Aantal ingeleide faillissementsdossiers in januari 2007

Arrondissement	Juridische vorm			
	Eenpersoons	Naamloze vennootschap of commanditaire vennootschap op aandelen	Coöperatieve vennootschap	Vennootschap onder firma of gewone commanditaire vennootschap
Aalst	6	2	1	0
Antwerpen	10	19	0	3
Brugge	4	1	0	0
Dendermonde	4	0	1	2
Diksmuide	0	1	0	0
Eeklo	1	0	0	0
Gent	5	3	1	4
Halle -Vilvoorde	4	6	1	0
Hasselt	9	5	0	3
Ieper	0	0	1	0
Kortrijk	4	4	2	1
Leuven	1	2	1	0
Maaseik	3	0	1	1
Mechelen	4	2	1	2
Nijvel	7	2	1	0
Oostende	4	0	0	0
Oudenaarde	2	0	0	0
Roeselare	2	1	0	0
Sint-Niklaas	1	3	0	0
Tielt	0	0	0	1
Tongeren	2	2	0	0
Turnhout	6	5	0	1
Veurne	3	0	1	0
Aarlen	1	0	0	0
Aat	1	0	0	0
Bastenaken	0	0	1	0
bergen	5	2	0	0
Borgworm	1	0	0	0
Charleroi	7	2	4	0
Dinant	4	0	1	0
Doornik	4	0	0	0
Hoei	6	3	1	1
Luik	8	2	3	0
Marche-en-Famenne	1	0	0	0
Moeskroen	2	0	0	0
Namen	7	0	0	1
Neufchâteau	3	0	0	0
Philippeville	0	0	0	0
Thuin	1	1	0	0
Verviers	4	1	1	0
Virton	1	0	0	0
Zinnik	5	2	0	0
Brussel-Hoofdstad	9	11	14	1
<b>Totaal</b>	<b>152</b>	<b>82</b>	<b>37</b>	<b>21</b>

**Faillissementsstatistiek, verdeling naar juridische vorm, naar arrondissement, naar provincie en naar Gewest**

**Aantal ingeleide faillissementsdossiers in januari 2007**

**Juridische vorm**

Besloten vennootschap met beperkte aansprakelijkheid	Anderen	Totaal	Arrondissement
5	0	14	Aalst
44	0	76	Antwerpen
12	0	17	Brugge
3	0	10	Dendermonde
1	0	2	Diksmuide
3	0	4	Eeklo
30	0	43	Gent
6	0	17	Halle -Vilvoorde
16	1	34	Hasselt
1	0	2	Ieper
18	0	29	Kortrijk
13	0	17	Leuven
4	0	9	Maaseik
12	0	21	Mechelen
20	0	30	Nijvel
5	0	9	Oostende
0	0	2	Oudenaarde
1	0	4	Roeselare
9	0	13	Sint-Niklaas
1	0	2	Tielt
2	0	6	Tongeren
9	0	21	Turnhout
0	0	4	Veurne
1	0	2	Aarlen
2	0	3	Aat
0	0	1	Bastenaken
7	0	14	bergen
2	0	3	Borgworm
13	1	27	Charleroi
2	0	7	Dinant
3	0	7	Doornik
4	0	15	Hoei
14	0	27	Luik
0	0	1	Marche-en-Famenne
1	0	3	Moeskroen
10	0	18	Namen
2	0	5	Neufchâteau
0	0	0	Philippeville
2	0	4	Thuin
2	0	8	Verviers
1	0	2	Virton
4	0	11	Zinnik
63	0	98	Brussel-Hoofdstad
<b>348</b>	<b>2</b>	<b>642</b>	<b>Totaal</b>

## Faillissementsstatistiek in 2007

### Faillissementsstatistiek, verdeling naar juridische vorm, naar arrondissement, naar provincie en naar Gewest

#### Aantal ingeleide faillissementsdossiers in januari 2007

Provincie en Brussel- Hoofstad	Juridische vorm			
	Eenpersoons	Naamloze vennootschap of commanditaire vennootschap op aandelen	Coöperatieve vennootschap	Vennootschap onder firma of gewone commanditaire vennootschap
Antwerpen	20	26	1	6
Vlaams Brabant	5	8	2	0
Limburg	14	7	1	4
West Vlaanderen	17	7	4	2
Oost Vlaanderen	19	8	3	6
Henegouwen	25	7	4	0
Luik	19	6	5	1
Waals Brabant	7	2	1	0
Luxemburg	6	0	1	0
Namen	11	0	1	1
Brussel-Hoofdstad	9	11	14	1
<b>Totaal</b>	<b>152</b>	<b>82</b>	<b>37</b>	<b>21</b>

<b>Gewest</b>				
Brussels Hoofdstedelijk Gewest	9	11	14	1
Vlaams Gewest	75	56	11	18
Waals Gewest	68	15	12	2
<b>Totaal</b>	<b>152</b>	<b>82</b>	<b>37</b>	<b>21</b>

**Faillissementsstatistiek, verdeling naar juridische vorm, naar arrondissement, naar provincie en naar Gewest**

**Aantal ingeleide faillissementsdossiers in januari 2007**

<b>Juridische vorm</b>				
<b>Besloten vennootschap met beperkte aansprakelijkheid</b>	<b>Anderen</b>	<b>Totaal</b>	<b>Provincie en Brussel-Hoofstad</b>	
65	0	<b>118</b>	Antwerpen	
19	0	<b>34</b>	Vlaams Brabant	
22	1	<b>49</b>	Limburg	
39	0	<b>69</b>	West Vlaanderen	
50	0	<b>86</b>	Oost Vlaanderen	
32	1	<b>69</b>	Henegouwen	
22	0	<b>53</b>	Luik	
20	0	<b>30</b>	Waals Brabant	
4	0	<b>11</b>	Luxemburg	
12	0	<b>25</b>	Namen	
63	0	<b>98</b>	Brussel-Hoofdstad	
<b>348</b>	<b>2</b>	<b>642</b>	<b>Totaal</b>	
			<b>Gewest</b>	
63	0	<b>98</b>	Brussels Hoofdstedelijk Gewest	
195	1	<b>356</b>	Vlaams Gewest	
90	1	<b>188</b>	Waals Gewest	
<b>348</b>	<b>2</b>	<b>642</b>	<b>Totaal</b>	

## Faillissementsstatistiek in 2007

### Faillissementsstatistiek, verdeling naar juridische vorm, naar arrondissement, naar provincie en naar Gewest

#### Aantal ingeleide faillissementsdossiers in februari 2007

Arrondissement	Juridische vorm			
	Eenpersoons	Naamloze vennootschap of commanditaire vennootschap op aandelen	Coöperatieve vennootschap	Vennootschap onder firma of gewone commanditaire vennootschap
Aalst	3	0	0	1
Antwerpen	9	13	3	1
Brugge	8	0	0	3
Dendermonde	5	0	1	0
Diksmuide	0	0	0	0
Eeklo	0	0	0	0
Gent	12	1	0	2
Halle -Vilvoorde	6	4	2	0
Hasselt	8	3	0	0
Ieper	0	1	0	0
Kortrijk	5	5	1	2
Leuven	6	2	0	0
Maaseik	0	0	0	0
Mechelen	1	2	0	2
Nijvel	8	3	1	0
Oostende	5	0	0	1
Oudenaarde	2	1	0	1
Roeselare	1	0	0	1
Sint-Niklaas	5	3	1	0
Tielt	2	0	0	0
Tongeren	3	1	0	0
Turnhout	6	3	0	1
Veurne	0	0	0	0
Aarlen	0	1	0	0
Aat	1	1	1	0
Bastenaken	1	1	1	0
bergen	3	1	1	0
Borgworm	0	1	0	0
Charleroi	11	2	2	0
Dinant	1	1	1	0
Doornik	1	4	1	0
Hoei	2	0	0	1
Luik	12	6	4	0
Marche-en-Famenne	1	0	0	1
Moeskroen	0	0	0	0
Namen	4	1	1	0
Neufchâteau	0	0	1	0
Philippeville	1	1	0	0
Thuin	2	1	1	0
Verviers	4	1	3	0
Virton	0	0	0	0
Zinnik	1	0	0	0
Brussel-Hoofdstad	11	15	9	1
<b>Totaal</b>	<b>151</b>	<b>79</b>	<b>35</b>	<b>18</b>

**Faillissementsstatistiek, verdeling naar juridische vorm, naar arrondissement, naar provincie en naar Gewest**

**Aantal ingeleide faillissementsdossiers in februari 2007**

Juridische vorm

Besloten vennootschap met beperkte aansprakelijkheid	Anderen	Totaal	Arrondissement
5	0	9	Aalst
57	2	85	Antwerpen
12	0	23	Brugge
9	0	15	Dendermonde
0	0	0	Diksmuide
2	0	2	Eeklo
12	0	27	Gent
7	0	19	Halle -Vilvoorde
14	0	25	Hasselt
1	0	2	Ieper
4	0	17	Kortrijk
9	0	17	Leuven
5	0	5	Maaseik
7	1	13	Mechelen
18	0	30	Nijvel
3	0	9	Oostende
4	0	8	Oudenaarde
3	1	6	Roeselare
6	0	15	Sint-Niklaas
0	1	3	Tielt
6	0	10	Tongeren
16	0	26	Turnhout
1	0	1	Veurne
1	0	2	Aarlen
3	0	6	Aat
0	0	3	Bastenaken
5	0	10	bergen
1	0	2	Borgworm
8	1	24	Charleroi
1	0	4	Dinant
2	0	8	Doornik
4	0	7	Hoei
15	0	37	Luik
2	0	4	Marche-en-Famenne
3	0	3	Moeskroen
7	0	13	Namen
2	0	3	Neufchâteau
3	0	5	Philippeville
2	0	6	Thuin
6	0	14	Verviers
0	0	0	Virton
6	0	7	Zinnik
82	0	118	Brussel-Hoofdstad
<b>354</b>	<b>6</b>	<b>643</b>	<b>Totaal</b>

## Faillissementsstatistiek in 2007

### Faillissementsstatistiek, verdeling naar juridische vorm, naar arrondissement, naar provincie en naar Gewest

#### Aantal ingeleide faillissementsdossiers in februari 2007

Provincie en Brussel- Hoofstad	Juridische vorm			
	Eenpersoons	Naamloze vennootschap of commanditaire vennootschap op aandelen	Coöperatieve vennootschap	Vennootschap onder firma of gewone commanditaire vennootschap
Antwerpen	16	18	3	4
Vlaams Brabant	12	6	2	0
Limburg	11	4	0	0
West Vlaanderen	21	6	1	7
Oost Vlaanderen	27	5	2	4
Henegouwen	19	9	6	0
Luik	18	8	7	1
Waals Brabant	8	3	1	0
Luxemburg	2	2	2	1
Namen	6	3	2	0
Brussel-Hoofdstad	11	15	9	1
<b>Totaal</b>	<b>151</b>	<b>79</b>	<b>35</b>	<b>18</b>

<b>Gewest</b>				
Brussels Hoofdstedelijk Gewest	11	15	9	1
Vlaams Gewest	87	39	8	15
Waals Gewest	53	25	18	2
<b>Totaal</b>	<b>151</b>	<b>79</b>	<b>35</b>	<b>18</b>



**Faillissementsstatistiek, verdeling naar juridische vorm, naar arrondissement, naar provincie en naar Gewest**

**Aantal ingeleide faillissementsdossiers in februari 2007**

**Juridische vorm**

<b>Besloten vennootschap met beperkte aansprakelijkheid</b>	<b>Anderen</b>	<b>Totaal</b>	<b>Provincie en Brussel-Hoofstad</b>
80	3	124	Antwerpen
16	0	36	Vlaams Brabant
25	0	40	Limburg
24	2	61	West Vlaanderen
38	0	76	Oost Vlaanderen
29	1	64	Henegouwen
26	0	60	Luik
18	0	30	Waals Brabant
5	0	12	Luxemburg
11	0	22	Namen
82	0	118	Brussel-Hoofdstad
<b>354</b>	<b>6</b>	<b>643</b>	<b>Totaal</b>
			<b>Gewest</b>
82	0	118	Brussels Hoofdstedelijk Gewest
183	5	337	Vlaams Gewest
89	1	188	Waals Gewest
<b>354</b>	<b>6</b>	<b>643</b>	<b>Totaal</b>

## Faillissementsstatistiek in 2007

### Faillissementsstatistiek, verdeling naar juridische vorm, naar arrondissement, naar provincie en naar Gewest

#### Aantal ingeleide faillissementsdossiers in maart 2007

Arrondissement	Juridische vorm			
	Eenpersoons	Naamloze vennootschap of commanditaire vennootschap op aandelen	Coöperatieve vennootschap	Vennootschap onder firma of gewone commanditaire vennootschap
Aalst	5	0	0	0
Antwerpen	10	18	6	4
Brugge	7	1	0	0
Dendermonde	8	0	0	0
Diksmuide	0	0	0	0
Eeklo	2	2	1	0
Gent	13	2	3	1
Halle -Vilvoorde	7	1	0	0
Hasselt	4	4	0	0
Ieper	1	1	0	0
Kortrijk	7	0	0	0
Leuven	7	8	0	0
Maaseik	2	1	2	0
Mechelen	0	1	0	0
Nijvel	1	3	0	1
Oostende	4	2	1	1
Oudenaarde	0	0	0	0
Roeselare	0	1	0	0
Sint-Niklaas	5	2	1	1
Tielt	1	0	0	0
Tongeren	2	3	0	0
Turnhout	6	3	0	0
Veurne	1	0	0	0
Aarlen	1	0	0	0
Aat	0	1	1	0
Bastenaken	0	0	0	0
bergen	4	2	0	1
Borgworm	0	0	0	0
Charleroi	7	2	2	1
Dinant	4	0	0	0
Doornik	3	1	0	0
Hoei	1	1	0	0
Luik	9	4	1	1
Marche-en-Famenne	0	1	0	0
Moeskroen	1	1	0	0
Namen	6	3	2	0
Neufchâteau	0	0	0	1
Philippeville	2	0	0	0
Thuin	1	1	0	0
Verviers	7	1	3	1
Virton	1	0	0	0
Zinnik	6	1	0	1
Brussel-Hoofdstad	13	18	7	3
<b>Totaal</b>	<b>159</b>	<b>90</b>	<b>30</b>	<b>17</b>

**Faillissementsstatistiek, verdeling naar juridische vorm, naar arrondissement, naar provincie en naar Gewest**

**Aantal ingeleide faillissementsdossiers in maart 2007**

**Juridische vorm**

Besloten vennootschap met beperkte aansprakelijkheid	Anderen	Totaal	Arrondissement
3	0	8	Aalst
63	1	102	Antwerpen
12	0	20	Brugge
2	0	10	Dendermonde
1	0	1	Diksmuide
2	0	7	Eeklo
24	0	43	Gent
14	0	22	Halle -Vilvoorde
12	0	20	Hasselt
3	0	5	Ieper
7	0	14	Kortrijk
12	0	27	Leuven
9	0	14	Maaseik
11	0	12	Mechelen
13	0	18	Nijvel
6	0	14	Oostende
2	0	2	Oudenaarde
8	0	9	Roeselare
9	0	18	Sint-Niklaas
0	0	1	Tielt
3	0	8	Tongeren
21	0	30	Turnhout
1	0	2	Veurne
2	0	3	Aarlen
0	0	2	Aat
1	0	1	Bastenaken
5	1	13	bergen
1	0	1	Borgworm
15	0	27	Charleroi
3	0	7	Dinant
0	1	5	Doornik
2	0	4	Hoei
19	0	34	Luik
1	0	2	Marche-en-Famenne
2	0	4	Moeskroen
10	0	21	Namen
0	0	1	Neufchâteau
2	0	4	Philippeville
3	0	5	Thuin
10	0	22	Verviers
2	0	3	Virton
5	0	13	Zinnik
98	0	139	Brussel-Hoofdstad
<b>419</b>	<b>3</b>	<b>718</b>	<b>Totaal</b>

## Faillissementsstatistiek in 2007

### Faillissementsstatistiek, verdeling naar juridische vorm, naar arrondissement, naar provincie en naar Gewest

#### Aantal ingeleide faillissementsdossiers in maart 2007

Provincie en Brussel- Hoofstad	Juridische vorm			
	Eenpersoons	Naamloze vennootschap of commanditaire vennootschap op aandelen	Coöperatieve vennootschap	Vennootschap onder firma of gewone commanditaire vennootschap
Antwerpen	16	22	6	4
Vlaams Brabant	14	9	0	0
Limburg	8	8	2	0
West Vlaanderen	21	5	1	1
Oost Vlaanderen	33	6	5	2
Henegouwen	22	9	3	3
Luik	17	6	4	2
Waals Brabant	1	3	0	1
Luxemburg	2	1	0	1
Namen	12	3	2	0
Brussel-Hoofdstad	13	18	7	3
<b>Totaal</b>	<b>159</b>	<b>90</b>	<b>30</b>	<b>17</b>

<b>Gewest</b>				
Brussels Hoofdstedelijk Gewest	13	18	7	3
Vlaams Gewest	92	50	14	7
Waals Gewest	54	22	9	7
<b>Totaal</b>	<b>159</b>	<b>90</b>	<b>30</b>	<b>17</b>

**Faillissementsstatistiek, verdeling naar juridische vorm, naar arrondissement, naar provincie en naar Gewest**

**Aantal ingeleide faillissementsdossiers in maart 2007**

**Juridische vorm**

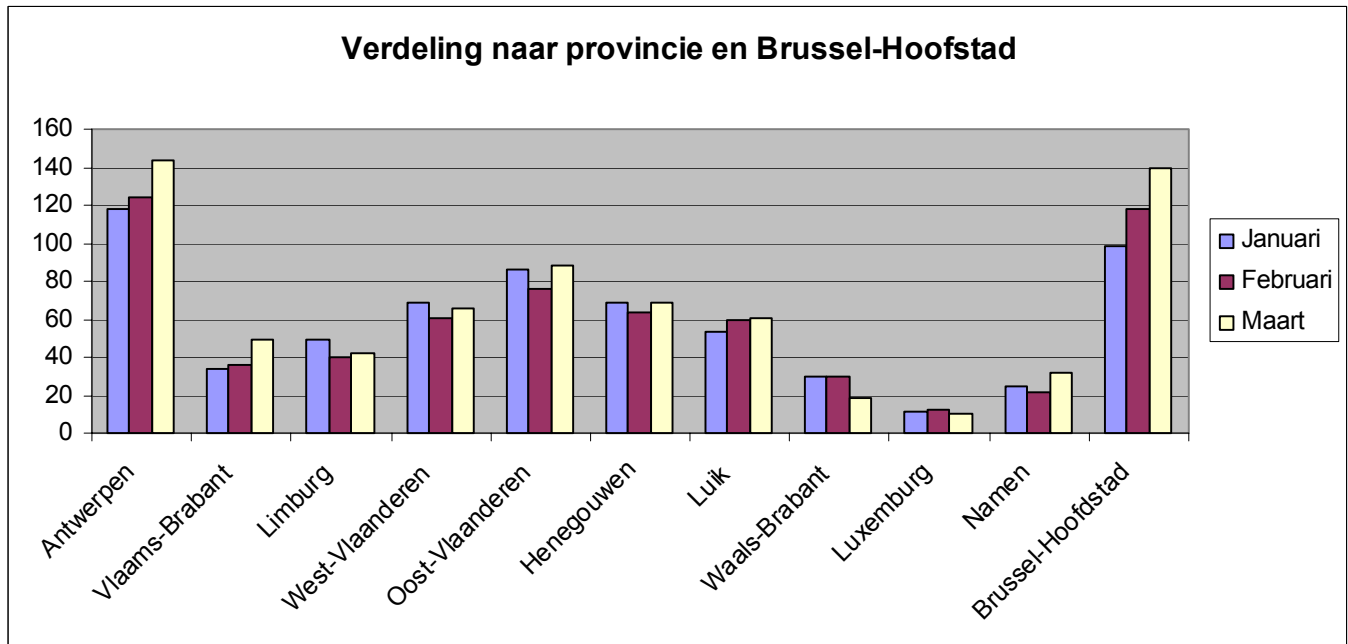
<b>Besloten vennootschap met beperkte aansprakelijkheid</b>	<b>Anderen</b>	<b>Totaal</b>	<b>Provincie en Brussel-Hoofstad</b>
95	1	<b>144</b>	Antwerpen
26	0	<b>49</b>	Vlaams Brabant
24	0	<b>42</b>	Limburg
38	0	<b>66</b>	West Vlaanderen
42	0	<b>88</b>	Ooost Vlaanderen
30	2	<b>69</b>	Henegouwen
32	0	<b>61</b>	Luik
13	0	<b>18</b>	Waals Brabant
6	0	<b>10</b>	Luxemburg
15	0	<b>32</b>	Namen
98	0	<b>139</b>	Brussel-Hoofdstad
<b>419</b>	<b>3</b>	<b>718</b>	<b>Totaal</b>
			<b>Gewest</b>
98	0	<b>139</b>	Brussels Hoofdstedelijk Gewest
225	1	<b>389</b>	Vlaams Gewest
96	2	<b>190</b>	Waals Gewest
<b>419</b>	<b>3</b>	<b>718</b>	<b>Totaal</b>

## Faillissementsstatistiek in 2007

### Faillissementsstatistiek, verdeling naar juridische vorm, naar arrondissement, naar provincie en naar Gewest

Totaal aantal faillissement: naar juridisch vorm en naar provincie: 2007 naar trimester

1<sup>ste</sup> trimester 2007





## Faillissementsstatistiek in 2007

### Faillissementsstatistiek, verdeling naar klasse van tewerkstelling, naar arrondissement, naar provincie en naar Gewest

#### Aantal ingeleide faillissementsdossiers in januari 2007

Arrondissement	Klasse van tewerkstelling						
	0 - 4	5 - 9	10 - 19	20 - 49	50 - 99	100 - 199	200 - 499
Aalst	11	3	0	0	0	0	0
Antwerpen	67	5	2	0	2	0	0
Brugge	16	1	0	0	0	0	0
Dendermonde	9	1	0	0	0	0	0
Diksmuide	1	1	0	0	0	0	0
Eeklo	4	0	0	0	0	0	0
Gent	36	3	1	2	0	1	0
Halle -Vilvoorde	11	2	3	1	0	0	0
Hasselt	29	2	2	1	0	0	0
Ieper	2	0	0	0	0	0	0
Kortrijk	26	2	0	0	0	0	1
Leuven	13	2	2	0	0	0	0
Maaseik	9	0	0	0	0	0	0
Mechelen	19	1	1	0	0	0	0
Nijvel	27	2	0	0	1	0	0
Oostende	7	2	0	0	0	0	0
Oudenaarde	2	0	0	0	0	0	0
Roeselare	1	2	1	0	0	0	0
Sint-Niklaas	13	0	0	0	0	0	0
Tielt	2	0	0	0	0	0	0
Tongeren	5	0	1	0	0	0	0
Turnhout	17	2	2	0	0	0	0
Veurne	3	1	0	0	0	0	0
Aarlen	2	0	0	0	0	0	0
Aat	3	0	0	0	0	0	0
Bastenaken	1	0	0	0	0	0	0
bergen	14	0	0	0	0	0	0
Borgworm	3	0	0	0	0	0	0
Charleroi	23	2	2	0	0	0	0
Dinant	6	0	1	0	0	0	0
Doornik	7	0	0	0	0	0	0
Hoei	13	0	1	1	0	0	0
Luik	23	2	1	1	0	0	0
Marche-en-Famenne	1	0	0	0	0	0	0
Moeskroen	3	0	0	0	0	0	0
Namen	17	1	0	0	0	0	0
Neufchâteau	5	0	0	0	0	0	0
Philippeville	0	0	0	0	0	0	0
Thuin	2	2	0	0	0	0	0
Verviers	7	1	0	0	0	0	0
Virton	2	0	0	0	0	0	0
Zinnik	10	1	0	0	0	0	0
Brussel-Hoofdstad	88	6	4	0	0	0	0
<b>Totaal</b>	<b>560</b>	<b>47</b>	<b>24</b>	<b>6</b>	<b>3</b>	<b>1</b>	<b>1</b>



---

**Faillissementsstatistiek, verdeling naar klasse van tewerkstelling,  
naar arrondissement, naar provincie en naar Gewest**


---

**Aantal ingeleide faillissementsdossiers in januari 2007**

Arrondissement	Klasse van tewerkstelling		Totaal
	500 - 999	1000 en meer	
Aalst	0	0	14
Antwerpen	0	0	76
Brugge	0	0	2
Dendermonde	0	0	17
Diksmuide	0	0	29
Eeklo	0	0	2
Gent	0	0	4
Halle -Vilvoorde	0	0	4
Hasselt	0	0	43
Ieper	0	0	17
Kortrijk	0	0	34
Leuven	0	0	17
Maaseik	0	0	9
Mechelen	0	0	21
Nijvel	0	0	30
Oostende	0	0	9
Oudenaarde	0	0	4
Roeselare	0	0	13
Sint-Niklaas	0	0	10
Tielt	0	0	2
Tongeren	0	0	6
Turnhout	0	0	21
Veurne	0	0	2
Aarlen	0	0	2
Aat	0	0	3
Bastenaken	0	0	1
bergen	0	0	14
Borgworm	0	0	3
Charleroi	0	0	27
Dinant	0	0	7
Doornik	0	0	7
Hoei	0	0	15
Luik	0	0	27
Marche-en-Famenne	0	0	1
Moeskroen	0	0	3
Namen	0	0	18
Neufchâteau	0	0	5
Philippeville	0	0	0
Thuin	0	0	4
Verviers	0	0	8
Virton	0	0	2
Zinnik	0	0	11
Brussel-Hoofdstad	0	0	98
<b>Totaal</b>	<b>0</b>	<b>0</b>	<b>642</b>

---

## Faillissementsstatistiek in 2007

### Faillissementsstatistiek, verdeling naar klasse van tewerkstelling, naar arrondissement, naar provincie en naar Gewest

#### Aantal ingeleide faillissementsdossiers in januari 2007

Provincie en Brussel-Hoofdstad	Klasse van tewerkstelling						
	0 - 4	5 - 9	10 - 19	20 - 49	50 - 99	100 - 199	200 - 499
Antwerpen	103	8	5	0	2	0	0
Vlaams Brabant	24	4	5	1	0	0	0
Limburg	43	2	3	1	0	0	0
West Vlaanderen	58	9	1	0	0	0	1
Oost Vlaanderen	75	7	1	2	0	1	0
Henegouwen	62	5	2	0	0	0	0
Luik	46	3	2	2	0	0	0
Waals Brabant	27	2	0	0	1	0	0
Luxemburg	11	0	0	0	0	0	0
Namen	23	1	1	0	0	0	0
Brussel-Hoofdstad	88	6	4	0	0	0	0
<b>Totaal</b>	<b>560</b>	<b>47</b>	<b>24</b>	<b>6</b>	<b>3</b>	<b>1</b>	<b>1</b>

#### Gewest

Brussels Hoofdstedelijk Gewest	88	6	4	0	0	0	0
Vlaams Gewest	303	30	15	4	2	1	1
Waals Gewest	169	11	5	2	1	0	0
<b>Totaal</b>	<b>560</b>	<b>47</b>	<b>24</b>	<b>6</b>	<b>3</b>	<b>1</b>	<b>1</b>

**Faillissementsstatistiek, verdeling naar klasse van tewerkstelling,  
naar arrondissement, naar provincie en naar Gewest**

**Aantal ingeleide faillissementsdossiers in januari 2007**

Provincie en Brussel-Hoofdstad	Klasse van tewerkstelling		Totaal
	500 - 999	1000 en meer	
Antwerpen	0	0	118
Vlaams Brabant	0	0	34
Limburg	0	0	49
West Vlaanderen	0	0	69
Oost Vlaanderen	0	0	86
Henegouwen	0	0	69
Luik	0	0	53
Waals Brabant	0	0	30
Luxemburg	0	0	11
Namen	0	0	25
Brussel-Hoofdstad	0	0	98
<b>Totaal</b>	<b>0</b>	<b>0</b>	<b>642</b>

**Gewest**

Brussels Hoofdstedelijk Gewest	0	0	98
Vlaams Gewest	0	0	356
Waals Gewest	0	0	188
<b>Totaal</b>	<b>0</b>	<b>0</b>	<b>642</b>

## Faillissementsstatistiek in 2007

### Faillissementsstatistiek, verdeling naar klasse van tewerkstelling, naar arrondissement, naar provincie en naar Gewest

#### Aantal ingeleide faillissementsdossiers in februari 2007

Arrondissement	Klasse van tewerkstelling						
	0 - 4	5 - 9	10 - 19	20 - 49	50 - 99	100 - 199	200 - 499
Aalst	9	0	0	0	0	0	0
Antwerpen	78	4	3	0	0	0	0
Brugge	21	1	1	0	0	0	0
Dendermonde	15	0	0	0	0	0	0
Diksmuide	0	0	0	0	0	0	0
Eeklo	1	1	0	0	0	0	0
Gent	25	1	0	1	0	0	0
Halle -Vilvoorde	19	0	0	0	0	0	0
Hasselt	21	2	0	1	0	1	0
Ieper	2	0	0	0	0	0	0
Kortrijk	10	3	0	0	2	0	2
Leuven	17	0	0	0	0	0	0
Maaseik	5	0	0	0	0	0	0
Mechelen	9	1	1	1	1	0	0
Nijvel	27	0	2	1	0	0	0
Oostende	9	0	0	0	0	0	0
Oudenaarde	7	1	0	0	0	0	0
Roeselare	6	0	0	0	0	0	0
Sint-Niklaas	15	0	0	0	0	0	0
Tielt	3	0	0	0	0	0	0
Tongeren	8	0	1	1	0	0	0
Turnhout	24	1	1	0	0	0	0
Veurne	1	0	0	0	0	0	0
Aarlen	2	0	0	0	0	0	0
Aat	5	0	0	1	0	0	0
Bastenaken	3	0	0	0	0	0	0
bergen	10	0	0	0	0	0	0
Borgworm	2	0	0	0	0	0	0
Charleroi	23	0	1	0	0	0	0
Dinant	4	0	0	0	0	0	0
Doornik	7	0	1	0	0	0	0
Hoei	7	0	0	0	0	0	0
Luik	36	1	0	0	0	0	0
Marche-en-Famenne	3	1	0	0	0	0	0
Moeskroen	3	0	0	0	0	0	0
Namen	11	0	1	1	0	0	0
Neufchâteau	3	0	0	0	0	0	0
Philippeville	5	0	0	0	0	0	0
Thuin	5	1	0	0	0	0	0
Verviers	11	2	1	0	0	0	0
Virton	0	0	0	0	0	0	0
Zinnik	6	0	1	0	0	0	0
Brussel-Hoofdstad	101	11	5	1	0	0	0
<b>Totaal</b>	<b>579</b>	<b>31</b>	<b>19</b>	<b>8</b>	<b>3</b>	<b>1</b>	<b>2</b>

---

**Faillissementsstatistiek, verdeling naar klasse van tewerkstelling,  
naar arrondissement, naar provincie en naar Gewest**


---

**Aantal ingeleide faillissementsdossiers in februari 2007**

Arrondissement	Klasse van tewerkstelling		Totaal
	500 - 999	1000 en meer	
Aalst	0	0	9
Antwerpen	0	0	85
Brugge	0	0	8
Dendermonde	0	0	23
Diksmuide	0	0	17
Eeklo	0	0	0
Gent	0	0	2
Halle -Vilvoorde	0	0	1
Hasselt	0	0	27
Ieper	0	0	19
Kortrijk	0	0	25
Leuven	0	0	17
Maaseik	0	0	5
Mechelen	0	0	13
Nijvel	0	0	30
Oostende	0	0	9
Oudenaarde	0	0	6
Roeselare	0	0	15
Sint-Niklaas	0	0	15
Tielt	0	0	3
Tongeren	0	0	10
Turnhout	0	0	26
Veurne	0	0	2
Aarlen	0	0	2
Aat	0	0	6
Bastenaken	0	0	3
bergen	0	0	10
Borgworm	0	0	2
Charleroi	0	0	24
Dinant	0	0	4
Doornik	0	0	8
Hoei	0	0	7
Luik	0	0	37
Marche-en-Famenne	0	0	4
Moeskroen	0	0	3
Namen	0	0	13
Neufchâteau	0	0	3
Philippeville	0	0	5
Thuin	0	0	6
Verviers	0	0	14
Virton	0	0	0
Zinnik	0	0	7
Brussel-Hoofdstad	0	0	118
<b>Totaal</b>	<b>0</b>	<b>0</b>	<b>643</b>

---

## Faillissementsstatistiek in 2007

### Faillissementsstatistiek, verdeling naar klasse van tewerkstelling, naar arrondissement, naar provincie en naar Gewest

#### Aantal ingeleide faillissementsdossiers in februari 2007

Provincie en Brussel-Hoofdstad	Klasse van tewerkstelling						
	0 - 4	5 - 9	10 - 19	20 - 49	50 - 99	100 - 199	200 - 499
Antwerpen	111	6	5	1	1	0	0
Vlaams Brabant	36	0	0	0	0	0	0
Limburg	34	2	1	2	0	1	0
West Vlaanderen	52	4	1	0	2	0	2
Oost Vlaanderen	72	3	0	1	0	0	0
Henegouwen	59	1	3	1	0	0	0
Luik	56	3	1	0	0	0	0
Waals Brabant	27	0	2	1	0	0	0
Luxemburg	11	1	0	0	0	0	0
Namen	20	0	1	1	0	0	0
Brussel-Hoofdstad	101	11	5	1	0	0	0
<b>Totaal</b>	<b>579</b>	<b>31</b>	<b>19</b>	<b>8</b>	<b>3</b>	<b>1</b>	<b>2</b>

#### Gewest

Brussels Hoofdstedelijk Gewest	101	11	5	1	0	0	0
Vlaams Gewest	305	15	7	4	3	1	2
Waals Gewest	173	5	7	3	0	0	0
<b>Totaal</b>	<b>579</b>	<b>31</b>	<b>19</b>	<b>8</b>	<b>3</b>	<b>1</b>	<b>2</b>

**Faillissementsstatistiek, verdeling naar klasse van tewerkstelling,  
naar arrondissement, naar provincie en naar Gewest**

**Aantal ingeleide faillissementsdossiers in februari 2007**

Provincie en Brussel-Hoofdstad	Klasse van tewerkstelling		Totaal
	500 - 999	1000 en meer	
Antwerpen	0	0	124
Vlaams Brabant	0	0	36
Limburg	0	0	40
West Vlaanderen	0	0	61
Oost Vlaanderen	0	0	76
Henegouwen	0	0	64
Luik	0	0	60
Waals Brabant	0	0	30
Luxemburg	0	0	12
Namen	0	0	22
Brussel-Hoofdstad	0	0	118
<b>Totaal</b>	<b>0</b>	<b>0</b>	<b>643</b>

**Gewest**

Brussels Hoofdstedelijk Gewest	0	0	118
Vlaams Gewest	0	0	337
Waals Gewest	0	0	188
<b>Totaal</b>	<b>0</b>	<b>0</b>	<b>643</b>

## Faillissementsstatistiek in 2007

### Faillissementsstatistiek, verdeling naar klasse van tewerkstelling, naar arrondissement, naar provincie en naar Gewest

#### Aantal ingeleide faillissementsdossiers in maart 2007

Arrondissement	Klasse van tewerkstelling						
	0 - 4	5 - 9	10 - 19	20 - 49	50 - 99	100 - 199	200 - 499
Aalst	6	2	0	0	0	0	0
Antwerpen	97	2	2	0	0	1	0
Brugge	20	0	0	0	0	0	0
Dendermonde	10	0	0	0	0	0	0
Diksmuide	1	0	0	0	0	0	0
Eeklo	6	0	1	0	0	0	0
Gent	38	1	2	2	0	0	0
Halle -Vilvoorde	20	1	1	0	0	0	0
Hasselt	17	1	1	1	0	0	0
Ieper	5	0	0	0	0	0	0
Kortrijk	12	2	0	0	0	0	0
Leuven	23	4	0	0	0	0	0
Maaseik	13	0	1	0	0	0	0
Mechelen	11	1	0	0	0	0	0
Nijvel	14	3	1	0	0	0	0
Oostende	14	0	0	0	0	0	0
Oudenaarde	2	0	0	0	0	0	0
Roeselare	7	2	0	0	0	0	0
Sint-Niklaas	16	1	1	0	0	0	0
Tielt	1	0	0	0	0	0	0
Tongeren	7	0	0	1	0	0	0
Turnhout	29	0	1	0	0	0	0
Veurne	2	0	0	0	0	0	0
Aarlen	2	1	0	0	0	0	0
Aat	2	0	0	0	0	0	0
Bastenaken	1	0	0	0	0	0	0
bergen	10	1	1	1	0	0	0
Borgworm	1	0	0	0	0	0	0
Charleroi	25	1	0	1	0	0	0
Dinant	7	0	0	0	0	0	0
Doornik	5	0	0	0	0	0	0
Hoei	4	0	0	0	0	0	0
Luik	29	3	0	2	0	0	0
Marche-en-Famenne	1	0	1	0	0	0	0
Moeskroen	4	0	0	0	0	0	0
Namen	20	0	1	0	0	0	0
Neufchâteau	1	0	0	0	0	0	0
Philippeville	2	2	0	0	0	0	0
Thuin	4	1	0	0	0	0	0
Verviers	21	1	0	0	0	0	0
Virton	3	0	0	0	0	0	0
Zinnik	12	1	0	0	0	0	0
Brussel-Hoofdstad	123	8	3	4	1	0	0
<b>Totaal</b>	<b>648</b>	<b>39</b>	<b>17</b>	<b>12</b>	<b>1</b>	<b>1</b>	<b>0</b>



---

**Faillissementsstatistiek, verdeling naar klasse van tewerkstelling,  
naar arrondissement, naar provincie en naar Gewest**


---

**Aantal ingeleide faillissementsdossiers in maart 2007**

Arrondissement	Klasse van tewerkstelling		Totaal
	500 - 999	1000 en meer	
Aalst	0	0	8
Antwerpen	0	0	102
Brugge	0	0	2
Dendermonde	0	0	20
Diksmuide	0	0	14
Eeklo	0	0	1
Gent	0	0	7
Halle -Vilvoorde	0	0	2
Hasselt	0	0	43
Ieper	0	0	22
Kortrijk	0	0	20
Leuven	0	0	27
Maaseik	0	0	14
Mechelen	0	0	12
Nijvel	0	0	18
Oostende	0	0	14
Oudenaarde	0	0	9
Roeselare	0	0	18
Sint-Niklaas	0	0	10
Tielt	0	0	1
Tongeren	0	0	8
Turnhout	0	0	30
Veurne	0	0	5
Aarlen	0	0	3
Aat	0	0	2
Bastenaken	0	0	1
bergen	0	0	13
Borgworm	0	0	1
Charleroi	0	0	27
Dinant	0	0	7
Doornik	0	0	5
Hoei	0	0	4
Luik	0	0	34
Marche-en-Famenne	0	0	2
Moeskroen	0	0	4
Namen	0	0	21
Neufchâteau	0	0	1
Philippeville	0	0	4
Thuin	0	0	5
Verviers	0	0	22
Virton	0	0	3
Zinnik	0	0	13
Brussel-Hoofdstad	0	0	139
<b>Totaal</b>	<b>0</b>	<b>0</b>	<b>718</b>

---

## Faillissementsstatistiek in 2007

### Faillissementsstatistiek, verdeling naar klasse van tewerkstelling, naar arrondissement, naar provincie en naar Gewest

#### Aantal ingeleide faillissementsdossiers in maart 2007

Provincie en Brussel-Hoofdstad	Klasse van tewerkstelling						
	0 - 4	5 - 9	10 - 19	20 - 49	50 - 99	100 - 199	200 - 499
Antwerpen	137	3	3	0	0	1	0
Vlaams Brabant	43	5	1	0	0	0	0
Limburg	37	1	2	2	0	0	0
West Vlaanderen	62	4	0	0	0	0	0
Oost Vlaanderen	78	4	4	2	0	0	0
Henegouwen	62	4	1	2	0	0	0
Luik	55	4	0	2	0	0	0
Waals Brabant	14	3	1	0	0	0	0
Luxemburg	8	1	1	0	0	0	0
Namen	29	2	1	0	0	0	0
Brussel-Hoofdstad	123	8	3	4	1	0	0
<b>Totaal</b>	<b>648</b>	<b>39</b>	<b>17</b>	<b>12</b>	<b>1</b>	<b>1</b>	<b>0</b>

#### Gewest

Brussels Hoofdstedelijk Gewest	123	8	3	4	1	0	0
Vlaams Gewest	357	17	10	4	0	1	0
Waals Gewest	168	14	4	4	0	0	0
<b>Totaal</b>	<b>648</b>	<b>39</b>	<b>17</b>	<b>12</b>	<b>1</b>	<b>1</b>	<b>0</b>

**Faillissementsstatistiek, verdeling naar klasse van tewerkstelling,  
naar arrondissement, naar provincie en naar Gewest**

**Aantal ingeleide faillissementsdossiers in maart 2007**

Provincie en Brussel-Hoofdstad	Klasse van tewerkstelling		Totaal
	500 - 999	1000 en meer	
Antwerpen	0	0	144
Vlaams Brabant	0	0	49
Limburg	0	0	42
West Vlaanderen	0	0	66
Oost Vlaanderen	0	0	88
Henegouwen	0	0	69
Luik	0	0	61
Waals Brabant	0	0	18
Luxemburg	0	0	10
Namen	0	0	32
Brussel-Hoofdstad	0	0	139
<b>Totaal</b>	<b>0</b>	<b>0</b>	<b>718</b>

**Gewest**

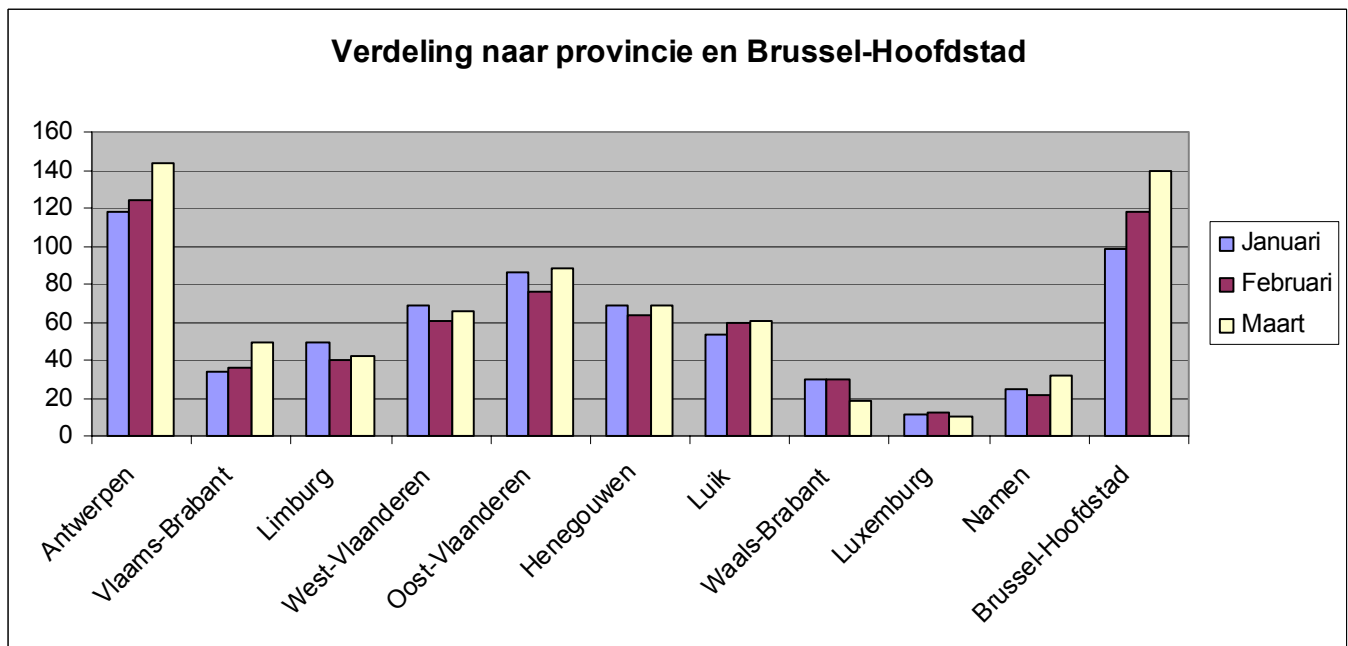
Brussels Hoofdstedelijk Gewest	0	0	139
Vlaams Gewest	0	0	389
Waals Gewest	0	0	190
<b>Totaal</b>	<b>0</b>	<b>0</b>	<b>718</b>

## Faillissementsstatistiek in 2007

### Faillissementsstatistiek, verdeling naar klasse van tewerkstelling, naar arrondissement, naar provincie en naar Gewest

Totaal aantal faillissement: naar klasse van tewerkstelling en naar provincie:  
2007 naar trimester

1<sup>ste</sup> trimester 2007







**Informatie**

De Algemene Directie Statistiek en Economische Informatie maakt deel uit van de Federale Overheidsdienst Economie, KMO, Middenstand en Energie. We hebben de opdracht om aan de informatiebehoeften van zowel overheid, bedrijfswereld als burgers te voldoen, en dit door hen allerlei actuele cijfers over de toestand van het land aan te bieden.

### Waar vindt u de statistische informatie ?

Op onze websites <http://statbel.fgov.be> (statistieken) en <http://economie.fgov.be> (economie)

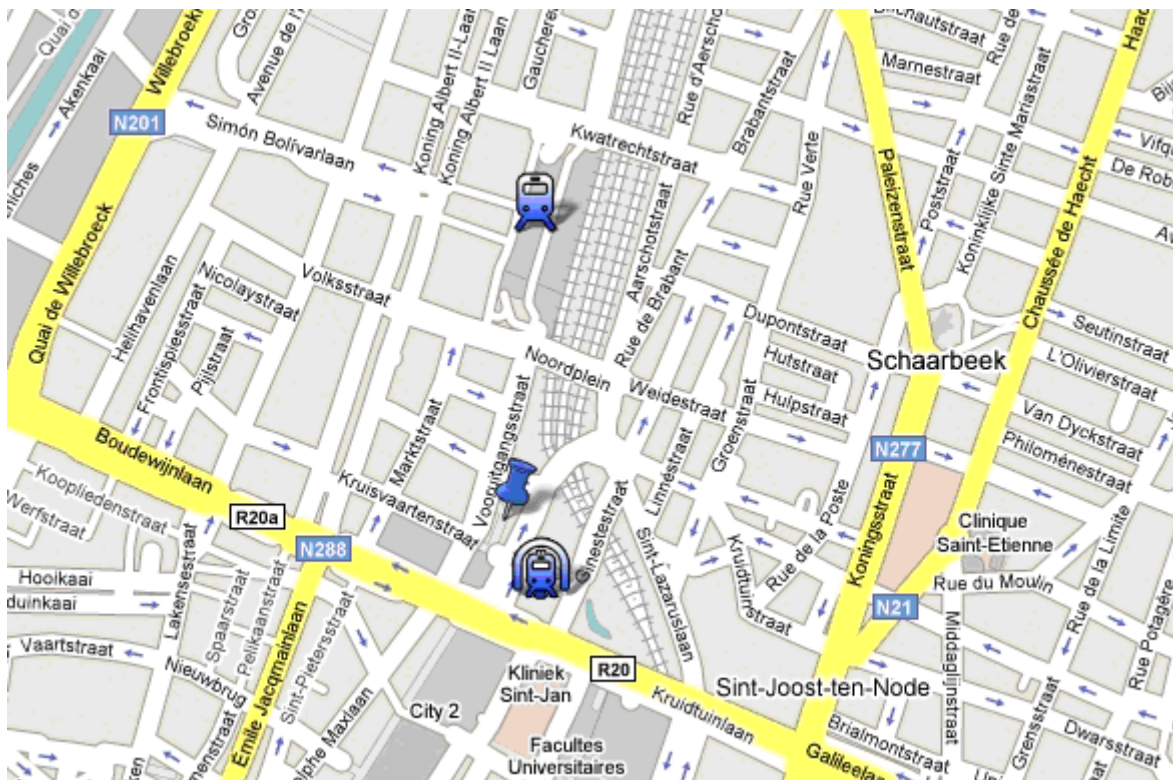
Sinds 1 januari 2011 is de leeszaal van de Bibliotheek Queteletfonds gesloten voor het publiek. Dit betekent echter niet het einde van haar publiekswerking! Concreet heeft de sluiting volgende gevolgen:

- De catalogus blijft ter beschikking op het internet.
- De waardevolle werken worden ondergebracht in de erfgoedcollectie en zullen nog steeds kunnen geraadpleegd worden op afspraak via e-mail ([ill@economie.fgov.be](mailto:ill@economie.fgov.be)), telefoon (02 277 55 55) of fax (02 277 55 53).
- Artikels uit tijdschriften en hoofdstukken uit boeken kunnen nog steeds aangevraagd worden via de hierboven vermelde communicatiekanalen. Een ingescande versie wordt dan angeleverd.
- Het interbibliothecaire leenverkeer blijft behouden.
- Boeken kunnen nog steeds uitgeleend worden. Afhaling en teruggave gebeuren via de **Infoshop** op het gelijkvloers van het gebouw City Atrium C, Vooruitgangstraat 50, 1210 Brussel.

### Brussel City Atrium C

Vooruitgangstraat 50, 1210 Brussel  
tel. 02/277.55.03 – 02/277.55.04 fax 02/277.55.19  
e-mail: [info@economie.fgov.be](mailto:info@economie.fgov.be)

---





We verspreiden tal van producten die de Belgische socio-economische realiteit in cijfers weergeven.

Al deze producten, opgenomen in onze catalogus, kunt u verkrijgen in onze regionale centra of bij onze dienst documentatie - verkoop in Brussel. Onze catalogus wordt u op eenvoudige aanvraag toegestuurd. (zie adressen hiernaast) .

Een keuze uit onze gegevens en de lijst van onze publicaties vindt u eveneens op onze website:  
<http://statbel.fgov.be>

## Economie en financiën: andere publicaties

### *Verkoop van onroerende goederen*

Deze publicatie geeft informatie over het aantal, de oppervlakte of de verkoopprijs van gronden, gebouwen, eigendommen en appartementen per provincie en per gemeente.

De resultaten worden opgesteld aan de hand van de notariële akten, zowel voor onderhandse als voor openbare verkopen. De statistieken zijn eveneens verkrijgbaar op diskette of via e-mail. Op eenvoudige vraag kunnen wij U ook meer gedetailleerde of bijkomende, niet in de publicatie vermelde informatie leveren.

### *BTW-statistieken*

De informatie uit het bestand van de BTW-aangiften worden door het FOD Economie verwerkt om statistieken te berekenen en te publiceren over het aantal aangevers en het bedrag van hun omzet, hun investeringen en hun uitvoer (of soortgelijke verrichtingen). Al die gegevens worden gegroepeerd naar aard van de activiteit volgens de NACE 70-nomenclatuur op 3 cijfers. Zij zijn driemaandelijks verkrijgbaar per gewest en jaarlijks per arrondissement. Er worden eveneens maandcijfers gepubliceerd per gewest, maar dan volgens de NACE 70-nomenclatuur op 2 cijfers.

Alle gegevens zijn leverbaar op papier of diskette of per e-mail.

## Enkele andere publicaties

### *Algemene Publicaties*

Statistisch tijdschrift - *Internet*  
Weekbericht - *Internet*

### *Grondgebied en leefmilieu*

Statistiek van de bodembezetting (*cdrom*)  
Overzicht Leefmilieu- *Jaarlijks*

### *Bevolking*

Huishoudens en familiekeren - *Jaarlijks*  
Totale bevolking op 1 januari – *Jaarlijks*  
Bevolkingsvooruitzichten 2000/2050

### *Samenleving*

Enquête naar de arbeidskrachten – *Jaarlijks*  
Fiscale statistiek van de inkomens - *Jaarlijks*

### *Landbouw*

Landbouwstatistieken - *Jaarlijks*

### *Industrie*

Industriële productie en bouwbedrijf - *Maandelijks*

### *Handel, diensten en vervoer*

Maandelijkse vervoerstatistieken – *maandelijks*  
Binnenlandse handel - *Jaarlijks*



Gedrukt door de  
drukkerij van de  
Algemene Directie Statistiek  
En Economische Informatie  
B-1000 Brussel

Februari 2012