

Economie

Faillissements

De Algemene Directie Statistiek en Economische Informatie biedt onpartijdige statistische informatie. De informatie wordt conform de wet verspreid, meer bepaald voor wat betreft de privacy.

De statistieken worden ingedeeld in acht domeinen:

- Algemeen
- Grondgebied en leefmilieu
- Bevolking
- Samenleving
- Economie en financiën
- Landbouw en vergelijkbare activiteiten
- Industrie
- Diensten, handel en vervoer

Alle rechten voorbehouden. Het vertalen, bewerken, reproduceren op welke wijze dan ook, inbegrepen fotografie en microfilm, is niet toegelaten, tenzij met schriftelijke machtiging vanwege de Algemene Directie Statistiek en Economische Informatie. Het citeren van korte uittreksels als toelichting of bewijsvoering in een artikel, een boekbespreking of een boek is evenwel toegestaan, mits de bron duidelijk en nauwkeurig wordt vermeld.

Verantwoordelijke uitgever: A. Versonnen

© 2012, FOD ECONOMIE

ALGEMENE DIRECTIE STATISTIEK EN ECONOMISCHE INFORMATIE | uitgever

B-1000 Brussel – WTC III - 30 Simon Bolivarlaan

Economie

Jaarlijkse faillissementsstatistiek

Jaar 2007

Inhoudsopgave

Methodologie

- Methodologie	2
----------------------	---

Aantal ingeleide faillissementsdossiers in 2007

- Verdeling naar activiteit, naar Gewest, naar juridische vorm en naar klasse van tewerkstelling	6
- Grafieken: Totaal aantal faillissement: naar juridische vorm en naar klasse van tewerkstelling: Jaar 2007	10
- Verdeling naar provincie, Gewest en activiteit	12
- Grafieken: Totaal aantal faillissement: naar activiteit en naar Gewest: Jaar 2007	16

Gedetailleerde verdeling naar activiteit, Gewest en klasse van tewerkstelling

- Het Rijk	18
- Brussels Hoofdstedelijk Gewest	78
- Vlaams Gewest	130
- Waalse Gewest	186

Verdeling naar juridische vorm, naar klasse van tewerkstelling, naar arrondissement, naar provincie en naar Gewest

- Verdeling naar juridische vorm, naar arrondissement, naar provincie en naar Gewest	244
- Grafieken: Totaal aantal faillissement: naar juridisch vorm en naar Gewest: Jaar 2007	248
- Verdeling naar klasse van tewerkstelling, naar arrondissement, naar provincie en naar Gewest	250
- Grafieken: Totaal aantal faillissement: naar klasse van tewerkstelling en naar Gewest: Jaar 2007	254

Methodologie

Algemene informatie

Het aantal faillissementen van ondernemingen is gebaseerd op de aangiften van de handelsrechtbanken, aangevuld door informatie uit het ondernemingsregister van de Algemene Directie Statistiek en Economische Informatie van de FOD Economie. Sinds de wetten van 8 augustus 1997 betreffende de faillissementen en van 17 juli 1997 betreffende het gerechtelijk akkoord van kracht zijn sturen de handelsrechtbanken de gegevens over de gefailleerde ondernemingen naar de Directie Statistiek. De gegevens voor het laatste jaar zijn voorlopig en kunnen aangepast worden als de handelsrechtbanken de gegevens laattijdig bezorgen.

Statistisch gebied	3.2.01. Voornaamste economische indicatoren
Verwante statistiek(en)	Indexen van de nieuwe orders; Productie-indexen; Afzetprijnsindexen; Omzetindexen - Prodcom; Indexen van de loonmassa; Omzet en investeringen volgens de btw-aangiften; Indexen van de gewerkte uren; Werknemersindexen en indexen van het aantal werkzame personen; Kwartaalindex van de arbeidskosten; Bouwvergunningen; Verkopen van onroerende goederen; Materiaalkostenindexcijfers in de bouwnijverheid; Afzetprijnsindex in de bouw; Het gebouwenpark
Trefwoorden	-
Datum bijwerking van het document	19/04/2011

Frequentie	Maandelijks
Tijdigheid	Resultaten beschikbaar 15 dagen na de referentieperiode
Referentiewetteksten	Geen referentiewetteksten
Dragers voor de verspreiding	Publicatie op het internet (www.statbel.fgov.be); Persbericht; Brochure 'Conjunctuur'; Brochure Faillissementen

Methodologische toelichting

Begrippen, definities en classificaties

Begrippen	Aantal faillissementen
Classificaties	Maand; Gemeente; Type onderneming; Juridische vorm btw; Grootteklasse personeel volgens de RSZ; Economische activiteit (NACE-BEL 2008)

Bereik

Geografisch bereik	België
Eerste beschikbare periode	Januari 1998
Statistische eenheid	Juridische eenheid
Statistische populatie	Ondernemingen onderworpen aan de wet op de faillissementen

Basisgegevens

Enquêtes	Faillissementenonderzoek by handelsrechbanken
Administratieve gegevens	KBO : Kruispuntbank van Ondernemingen
Statistische producten	-
Basisperiode	-
Methoden van samenstelling	-
Correcties	-

Andere punten

Een faillissement heeft altijd betrekking op één onderneming. Een juridische constructie waarbij meerdere personen één onderneming opgericht hebben, zoals bij een VOF (vennootschap onder firma) kan dus maar aanleiding geven tot één faillissement

Definities

Juridische eenheid

De juridische eenheden zijn :

- hetzij rechtspersonen, waarvan het bestaan wettelijk wordt erkend, onafhankelijk van de personen of instellingen die deze bezitten of die daarvan lid zijn,
- hetzij natuurlijke personen, die, als zelfstandigen, een economische activiteit verrichten.

De juridische eenheid vormt altijd, op zich of samen met andere juridische eenheden, de juridische ondersteuning van de statistische eenheid 'onderneming'.

Aantal faillissementen

Een onderneming bevindt zich in staat van faillissement als twee voorwaarden zijn vervuld: Enerzijds heeft de koopman opgehouden te betalen, d.w.z. hij honoreert zijn schuldeisers niet meer. Anderzijds is zijn krediet geschokt. Met andere woorden: hij heeft het vertrouwen van zijn schuldeisers verloren. De bank weigert bijvoorbeeld een krediet toe te kennen. Een vennootschap is gehouden aangifte van faillissement te doen binnen een maand nadat zij heeft opgehouden te betalen. De beslissing wordt genomen door de raad van bestuur of de zaakvoerder.

Aantal ingeleide faillissementsdossiers
in 2007

Faillissementsstatistiek in 2007

Faillissementsstatistiek, verdeling naar activiteit, naar Gewest, naar juridische vorm en naar klasse van tewerkstelling

Aantal ingeleide faillissementsdossiers in 2007

Activiteit	Juridische vorm		
	Eenpersoons	Naamloze vennootschap of commanditaire vennootschap op aandelen	Coöperatieve vennootschap
A Landbouw, bosbouw en visserij	37	8	2
B Winning van delfstoffen	0	0	0
C Industrie	61	105	22
D Productie en distributie van elektriciteit, gas, stoom en gekoelde lucht	1	1	0
E Distributie van water; afval- en afvalwaterbeheer en sanering	1	8	1
F Bouwnijverheid	261	112	34
G Groot- en detailhandel; reparatie van auto's en motorfietsen	348	318	107
H Vervoer en opslag	66	33	18
I Verschaffen van accommodatie en maaltijden	385	67	80
J Informatie en communicatie	18	55	11
K Financiële activiteiten en verzekeringen	5	33	6
L Exploitatie van en handel in onroerend goed	25	53	6
M Vrije beroepen en wetenschappelijke en technische activiteiten	62	86	36
N Administratieve en ondersteunende diensten	76	39	19
O Onbekende economische activiteit	0	0	0
P Onderwijs	1	2	1
Q dienstverlening	9	8	2
R Kunst, amusement en recreatie	13	8	8
S Overige diensten	45	8	9
T Huishoudens als werkgever; niet-gedifferentieerde productie van goederen en diensten door huishoudens voor eigen gebruik	1	0	0
U Extraterritoriale organisaties en lichamen	0	0	0
Onbekende economische activiteit	260	5	8
Totaal	1675	949	370
Gewest			
Brussels Hoofdstedelijk Gewest	117	190	123
Vlaams Gewest	909	521	131
Waals Gewest	649	238	116
Totaal	1675	949	370

Faillissementsstatistiek, verdeling naar activiteit, naar Gewest, naar juridische vorm en naar klasse van tewerkstelling
Aantal ingeleide faillissementsdossiers in 2007

Activiteit	Juridische vorm			Totaal
	Vennootschap onder firma of gewone commanditaire vennootschap	Besloten vennootschap met beperkte aansprakelijkheid	Anderen	
A Landbouw, bosbouw en visserij	0	43	1	91
B Wining van delfstoffen	0	0	0	0
C Industrie	6	216	0	410
D Productie en distributie van elektriciteit, gas, stoom en gekoelde lucht	0	1	0	3
E Distributie van water; afval- en afvalwaterbeheer en sanering	0	3	0	13
F Bouwnijverheid	31	658	6	1102
G Groot- en detailhandel; reparatie van auto's en motorfietsen	38	1418	10	2239
H Vervoer en opslag	15	242	5	379
I Verschaffen van accommodatie en maaltijden	51	863	7	1453
J Informatie en communicatie	5	194	1	284
K Financiële activiteiten en verzekeringen	1	67	1	113
L Exploitatie van en handel in onroerend goed	1	72	2	159
M Vrije beroepen en wetenschappelijke en technische activiteiten	9	232	2	427
N Administratieve en ondersteunende diensten	12	220	0	366
O Onbekende economische activiteit	0	0	0	0
P Onderwijs	2	18	0	24
Q dienstverlening	1	13	0	33
R Kunst, amusement en recreatie	2	55	0	86
S Overige diensten	4	101	1	168
T Huishoudens als werkgever; niet-gedifferentieerde productie van goederen en diensten door huishoudens voor eigen gebruik	0	0	0	1
U Extraterritoriale organisaties en lichamen	0	0	0	0
Onbekende economische activiteit	2	52	0	327
Totaal	180	4468	36	7678
Gewest				
Brussels Hoofdstedelijk Gewest	18	1034	3	1485
Vlaams Gewest	126	2287	18	3992
Waals Gewest	36	1147	15	2201
Totaal	180	4468	36	7678

Faillissementsstatistiek in 2007

Faillissementsstatistiek, verdeling naar activiteit, naar Gewest, naar juridische vorm en naar klasse van tewerkstelling

Aantal ingeleide faillissementsdossiers in 2007

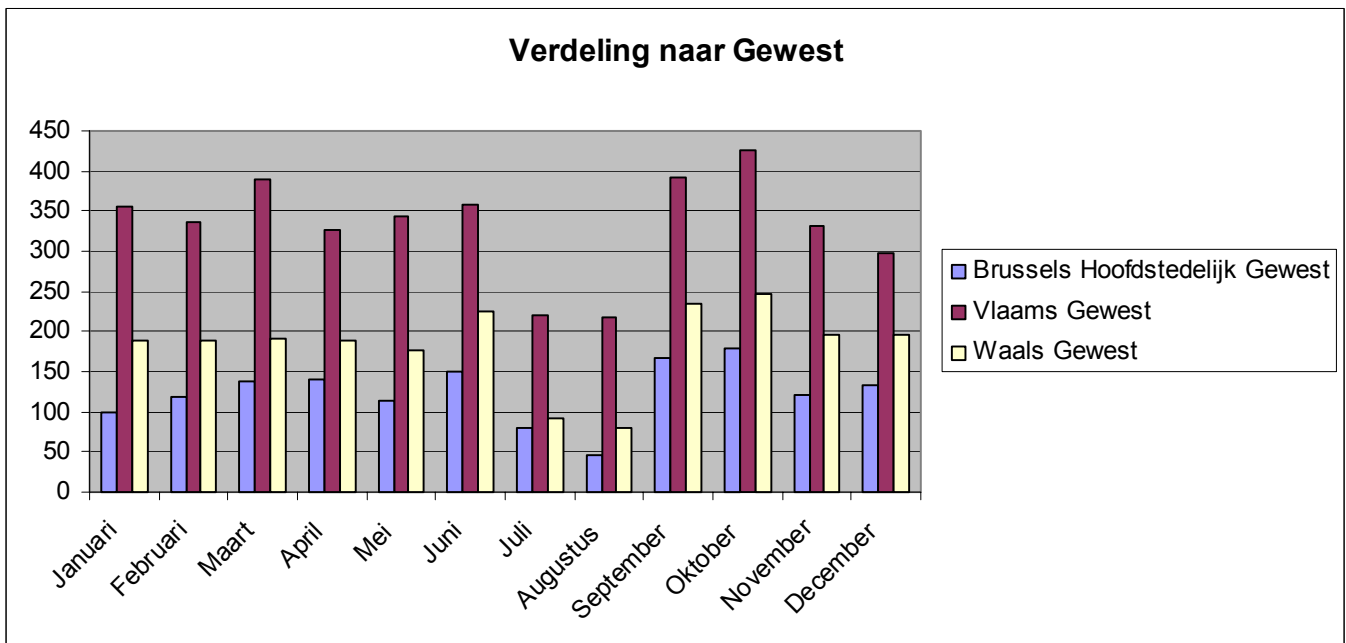
Activiteit	Klasse van tewerkstelling						
	0 - 4	5 - 9	10 - 19	20 - 49	50 - 99	100 - 199	200 - 499
A Landbouw, bosbouw en visserij	78	7	5	1	0	0	0
B Winning van delfstoffen	0	0	0	0	0	0	0
C Industrie	288	57	26	26	5	3	5
D Productie en distributie van elektriciteit, gas, stoom en gekoelde lucht	3	0	0	0	0	0	0
E Distributie van water; afval- en afvalwaterbeheer en sanering	13	0	0	0	0	0	0
F Bouwnijverheid	935	98	45	20	4	0	0
G Groot- en detailhandel; reparatie van auto's en motorfietsen	2097	80	44	16	2	0	0
H Vervoer en opslag	308	42	18	9	1	1	0
I Verschaffen van accommodatie en maaltijden	1320	98	29	5	1	0	0
J Informatie en communicatie	264	12	3	5	0	0	0
K Financiële activiteiten en verzekeringen	110	1	1	0	1	0	0
L Exploitatie van en handel in onroerend goed	154	4	0	1	0	0	0
M Vrije beroepen en wetenschappelijke en technische activiteiten	397	20	6	4	0	0	0
N Administratieve en ondersteunende diensten	324	15	15	8	2	1	1
O Onbekende economische activiteit	0	0	0	0	0	0	0
P Onderwijs	17	4	1	2	0	0	0
Q dienstverlening	19	3	5	6	0	0	0
R Kunst, amusement en recreatie	81	5	0	0	0	0	0
S Overige diensten	144	14	3	6	0	0	1
T Huishoudens als werkgever; niet-gedifferentieerde productie van goederen en diensten door huishoudens voor eigen gebruik	1	0	0	0	0	0	0
U Extraterritoriale organisaties en lichamen	0	0	0	0	0	0	0
Onbekende economische activiteit	326	1	0	0	0	0	0
Totaal	6879	461	201	109	16	5	7
Gewest							
Brussels Hoofdstedelijk Gewest	1348	82	34	18	2	0	1
Vlaams Gewest	3593	211	105	63	11	5	4
Waals Gewest	1938	168	62	28	3	0	2
Totaal	6879	461	201	109	16	5	7

Faillissementsstatistiek, verdeling naar activiteit, naar Gewest, naar juridische vorm en naar klasse van tewerkstelling
Aantal ingeleide faillissementsdossiers in 2007

	Activiteit	Klasse van tewerkstelling		
		500 - 999	1000 en meer	Totaal
A	Landbouw, bosbouw en visserij	0	0	91
B	Winning van delfstoffen	0	0	0
C	Industrie	0	0	410
D	Productie en distributie van elektriciteit, gas, stoom en gekoelde lucht	0	0	3
E	Distributie van water; afval- en afvalwaterbeheer en sanering	0	0	13
F	Bouwnijverheid	0	0	1102
G	Groot- en detailhandel; reparatie van auto's en motorfietsen	0	0	2239
H	Vervoer en opslag	0	0	379
I	Verschaffen van accommodatie en maaltijden	0	0	1453
J	Informatie en communicatie	0	0	284
K	Financiële activiteiten en verzekeringen	0	0	113
L	Exploitatie van en handel in onroerend goed	0	0	159
M	Vrije beroepen en wetenschappelijke en technische activiteiten	0	0	427
N	Administratieve en ondersteunende diensten	0	0	366
O	Onbekende economische activiteit	0	0	0
P	Onderwijs	0	0	24
Q	dienstverlening	0	0	33
R	Kunst, amusement en recreatie	0	0	86
S	Overige diensten	0	0	168
T	Huishoudens als werkgever; niet-gedifferentieerde productie van goederen en diensten door huishoudens voor eigen gebruik	0	0	1
U	Extraterritoriale organisaties en lichamen	0	0	0
	Onbekende economische activiteit	0	0	327
	Totaal	0	0	7678
	Gewest			
	Brussels Hoofdstedelijk Gewest	0	0	1485
	Vlaams Gewest	0	0	3992
	Waals Gewest	0	0	2201
	Totaal	0	0	7678

Faillissementsstatistiek, verdeling naar activiteit, naar Gewest, naar juridische vorm en naar klasse van tewerkstelling

**Totaal aantal faillissement: naar juridische vorm en naar klasse van tewerkstelling:
Jaar 2007**



Faillissementsstatistiek in 2007

Faillissementsstatistiek, verdeling naar provincie, Gewest en activiteit

Aantal ingeleide faillissementsdossiers in 2007

	Activiteit				
	<u>A</u>	<u>B</u>	<u>C</u>	<u>D</u>	<u>E</u>
	Landbouw, bosbouw en visserij	Winning van delfstoffen	Industrie	Productie en distributie van elektriciteit, gas, stoom en gekoelde lucht	Distributie van water; afval- en afvalwaterbeheer en sanering
Provincie en Brussel					
Hoofstad					
Antwerpen	25	0	58	1	2
Vlaams-Brabant	5	0	22	0	1
Limburg	14	0	28	0	0
West-Vlaanderen	14	0	36	1	2
Oost-Vlaanderen	11	0	66	0	3
Henegouwen	5	0	54	0	1
Luik	3	0	39	0	3
Waals-Brabant	4	0	21	1	0
Luxemburg	7	0	12	0	0
Namen	3	0	14	0	0
Brussel-Hoofdstad	0	0	60	0	1
Totaal	91	0	410	3	13
Gewest					
Brussels Hoofdstedelijk Gewest	0	0	60	0	1
Vlaams Gewest	69	0	210	2	8
Waals Gewest	22	0	140	1	4
Totaal	91	0	410	3	13

Faillissementsstatistiek, verdeling naar provincie, Gewest en activiteit

Aantal ingeleide faillissementsdossiers in 2007

	Activiteit					
	<u>F</u>	<u>G</u>	<u>H</u>	<u>I</u>	<u>J</u>	<u>K</u>
	<u>Bouwnijverheid</u>	Groot- en detailhandel; reparatie van auto's en motorfietsen	Vervoer en opslag	Verschaffen van accommodatie en maaltijden	Informatie en communicatie	Financiële activiteiten en verzekeringen
<u>Provincie en Brussel-Hoofstad</u>						
Antwerpen	176	459	78	301	70	45
Vlaams-Brabant	58	125	35	86	15	3
Limburg	98	96	16	84	11	8
West-Vlaanderen	94	162	29	166	12	8
Oost-Vlaanderen	127	214	49	175	23	11
Henegouwen	159	241	47	131	20	6
Luik	109	219	25	165	25	8
Waals-Brabant	38	95	6	26	9	6
Luxemburg	26	29	3	17	1	0
Namen	59	104	9	54	4	2
Brussel-Hoofdstad	158	495	82	248	94	16
Totaal	1102	2239	379	1453	284	113
<u>Gewest</u>						
Brussels Hoofdstedelijk Gewest	158	495	82	248	94	16
Vlaams Gewest	553	1056	207	812	131	75
Waals Gewest	391	688	90	393	59	22
Totaal	1102	2239	379	1453	284	113

Faillissementsstatistiek in 2007

Faillissementsstatistiek, verdeling naar provincie, Gewest en activiteit

Aantal ingeleide faillissementsdossiers in 2007

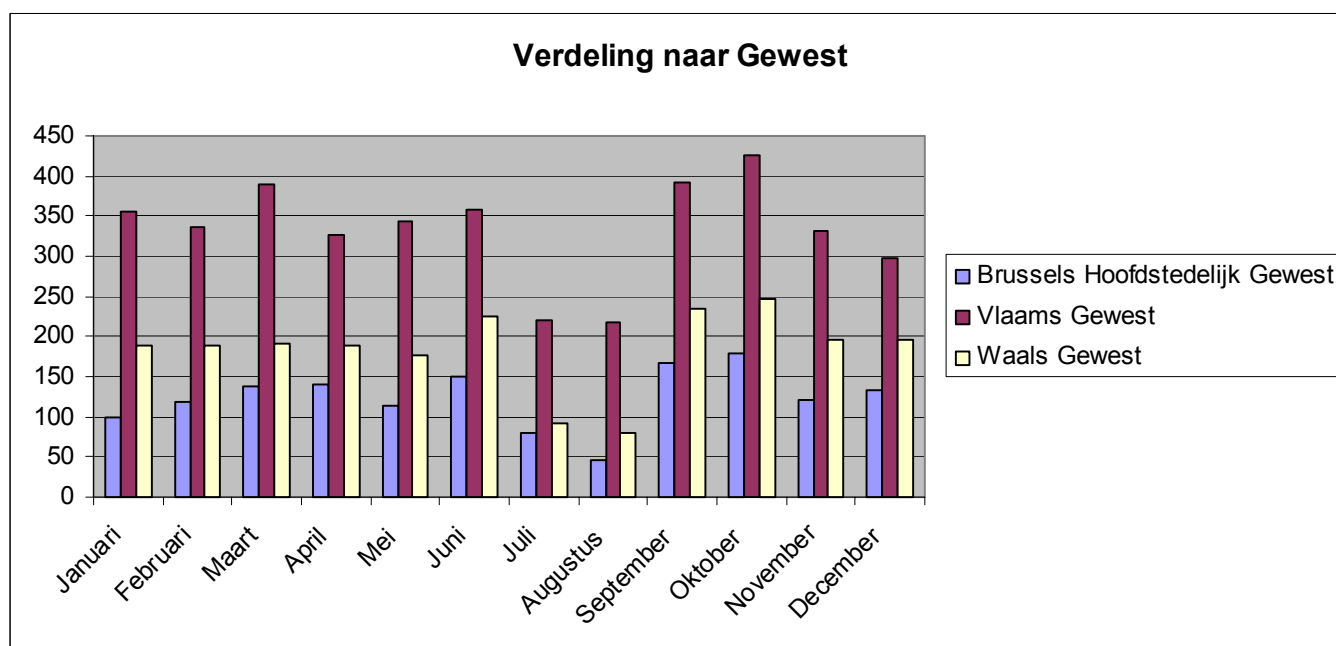
	Activiteit				
	<u>L</u>	<u>M</u>	<u>N</u>	<u>O</u>	<u>P</u>
	Exploitatie van en handel in onroerend goed	Vrije beroepen en wetenschappelijke en technische activiteiten	Administratieve en ondersteunende diensten	Onbekende economische activiteit	Onderwijs
Provincie en Brussel					
Hoofstad					
Antwerpen	57	94	75	0	5
Vlaams-Brabant	7	28	16	0	2
Limburg	6	20	20	0	2
West-Vlaanderen	18	27	21	0	0
Oost-Vlaanderen	19	52	36	0	4
Henegouwen	8	24	33	0	3
Luik	14	25	19	0	3
Waals-Brabant	5	26	24	0	0
Luxemburg	1	2	3	0	0
Namen	2	17	15	0	3
Brussel-Hoofdstad	22	112	104	0	2
Totaal	159	427	366	0	24
Gewest					
Brussels Hoofdstedelijk Gewest	22	112	104	0	2
Vlaams Gewest	107	221	168	0	13
Waals Gewest	30	94	94	0	9
Totaal	159	427	366	0	24

Faillissementsstatistiek, verdeling naar provincie, Gewest en activiteit

Aantal ingeleide faillissementsdossiers in 2007

	Activiteit					Algemeen totaal	
	<u>Q</u>	<u>R</u>	<u>S</u>	<u>I</u>	<u>U</u>		
	Menselijke gezondheidszorg en maatschappelijke dienstverlening	Kunst, amusement en recreatie	Overige diensten	Huishoudens als werkgever; niet- gedifferentieerde productie van goederen en diensten door huishoudens voor eigen gebruik	Extraterritoriale organisaties en lichamen	Onbekende economische activiteit	
<u>Provincie en</u>							
<u>Brussel-Hoofstad</u>							
Antwerpen	5	16	36	0	0	87	1590
Vlaams-Brabant	0	8	14	0	0	13	438
Limburg	1	8	8	0	0	34	454
West-Vlaanderen	3	6	8	0	0	36	643
Oost-Vlaanderen	1	11	16	0	0	49	867
Henegouwen	4	7	13	0	0	40	796
Luik	2	8	24	1	0	22	714
Waals-Brabant	5	3	6	0	0	5	280
Luxemburg	2	3	3	0	0	2	111
Namen	4	1	3	0	0	6	300
Brussel- Hoofdstad	6	15	37	0	0	33	1485
Totaal	33	86	168	1	0	327	7678
<u>Gewest</u>							
Brussels Hoofdstedelijk Gewest	6	15	37	0	0	33	1485
Vlaams Gewest	10	49	82	0	0	219	3992
Waals Gewest	17	22	49	1	0	75	2201
Totaal	33	86	168	1	0	327	7678

Totaal aantal faillissement: naar activiteit en naar Gewest: Jaar 2007



**Gedetailleerde verdeling naar activiteit,
Gewest en klasse van tewerkstelling**

Faillissementsstatistiek in 2007

Faillissementsstatistiek, verdeling naar activiteit, klasse van tewerkstelling en per Gewest

Aantal ingeleide faillissementsdossiers in 2007 : het Rijk

Activiteit	Klasse van tewerkstelling						
	0 - 4	5 - 9	10 - 19	20 - 49	50 - 99	100 - 199	200 - 499
A Landbouw, bosbouw en visserij	78	7	5	1	0	0	0
01 Teelt van gewassen, veeteelt, jacht en diensten in verband met deze activiteiten	61	7	5	1	0	0	0
01.1 Teelt van eenjarige gewassen	26	4	4	1	0	0	0
01.11 Teelt van granen (m.u.v. rijst), peulgewassen en oliehoudende zaden	7	0	1	0	0	0	0
01.13 Teelt van groenten, meloenen en wortel- en knolgewassen	16	4	3	1	0	0	0
01.19 Teelt van andere eenjarige gewassen	3	0	0	0	0	0	0
01.2 Teelt van meerjarige gewassen	2	0	0	0	0	0	0
01.21 Teelt van druiven	0	0	0	0	0	0	0
01.24 Teelt van pit- en steenvruchten	2	0	0	0	0	0	0
01.29 Teelt van andere meerjarige gewassen	0	0	0	0	0	0	0
01.3 Plantenvermeerdering	0	0	0	0	0	0	0
01.30 Plantenvermeerdering	0	0	0	0	0	0	0
01.4 Veeteelt	19	0	1	0	0	0	0
01.41 Fokken van melkvee	2	0	1	0	0	0	0
01.42 Fokken van andere runderen en buffels	1	0	0	0	0	0	0
01.43 Fokken van paarden en andere paardachtigen	1	0	0	0	0	0	0
01.45 Fokken van schapen en geiten	1	0	0	0	0	0	0
01.46 Fokken van varkens	8	0	0	0	0	0	0
01.47 Fokken van pluimvee	5	0	0	0	0	0	0
01.49 Fokken van andere dieren	1	0	0	0	0	0	0
01.5 Gemengd bedrijf	3	1	0	0	0	0	0
01.50 Gemengd bedrijf	3	1	0	0	0	0	0
01.6 Ondersteunende activiteiten in verband met de landbouw; activiteiten met betrekking tot gewassen na de oogst	11	2	0	0	0	0	0
01.61 Ondersteunende activiteiten in verband met de teelt van gewassen	8	1	0	0	0	0	0
01.62 Ondersteunende activiteiten in verband met de veeteelt	3	1	0	0	0	0	0
01.7 Jacht, zetten van vallen en diensten in verband met deze activiteiten	0	0	0	0	0	0	0
01.70 Jacht, zetten van vallen en diensten in verband met deze activiteiten	0	0	0	0	0	0	0
02 Bosbouw en de exploitatie van bossen	12	0	0	0	0	0	0
02.1 Bosbouw	3	0	0	0	0	0	0
02.10 Bosbouw	3	0	0	0	0	0	0
02.2 Exploitatie van bossen	9	0	0	0	0	0	0
02.20 Exploitatie van bossen	9	0	0	0	0	0	0
02.4 Ondersteunende diensten in verband met de bosbouw	0	0	0	0	0	0	0
02.40 Ondersteunende diensten in verband met de bosbouw	0	0	0	0	0	0	0
03 Visserij en aquacultuur	5	0	0	0	0	0	0
03.1 Visserij	4	0	0	0	0	0	0
03.11 Zeevisserij	4	0	0	0	0	0	0
03.2 Aquacultuur	1	0	0	0	0	0	0
03.21 Mariene aquacultuur	0	0	0	0	0	0	0
03.22 Aquacultuur in zoet water	1	0	0	0	0	0	0
B Winning van delfstoffen	0	0	0	0	0	0	0
08 Overige winning van delfstoffen	0	0	0	0	0	0	0

Faillissementsstatistiek, verdeling naar activiteit, klasse van tewerkstelling en per Gewest**Aantal ingeleide faillissementsdossiers in 2007 : het Rijk**

Activiteit	Klasse van tewerkstelling		Totaal
	500 - 999	1000 en meer	
A Landbouw, bosbouw en visserij	0	0	91
01 Teelt van gewassen, veeteelt, jacht en diensten in verband met deze activiteiten	0	0	74
01.1 Teelt van eenjarige gewassen	0	0	35
01.11 Teelt van granen (m.u.v. rijst), peulgewassen en oliehoudende zaden	0	0	8
01.13 Teelt van groenten, meloenen en wortel- en knolgewassen	0	0	24
01.19 Teelt van andere eenjarige gewassen	0	0	3
01.2 Teelt van meerjarige gewassen	0	0	2
01.21 Teelt van druiven	0	0	0
01.24 Teelt van pit- en steenvruchten	0	0	2
01.29 Teelt van andere meerjarige gewassen	0	0	0
01.3 Plantenvermeerdering	0	0	0
01.30 Plantenvermeerdering	0	0	0
01.4 Veeteelt	0	0	20
01.41 Fokken van melkvee	0	0	3
01.42 Fokken van andere runderen en buffels	0	0	1
01.43 Fokken van paarden en andere paardachtigen	0	0	1
01.45 Fokken van schapen en geiten	0	0	1
01.46 Fokken van varkens	0	0	8
01.47 Fokken van pluimvee	0	0	5
01.49 Fokken van andere dieren	0	0	1
01.5 Gemengd bedrijf	0	0	4
01.50 Gemengd bedrijf	0	0	4
01.6 Ondersteunende activiteiten in verband met de landbouw; activiteiten met betrekking tot gewassen na de oogst	0	0	13
01.61 Ondersteunende activiteiten in verband met de teelt van gewassen	0	0	9
01.62 Ondersteunende activiteiten in verband met de veeteelt	0	0	4
01.7 Jacht, zetten van vallen en diensten in verband met deze activiteiten	0	0	0
01.70 Jacht, zetten van vallen en diensten in verband met deze activiteiten	0	0	0
02 Bosbouw en de exploitatie van bossen	0	0	12
02.1 Bosbouw	0	0	3
02.10 Bosbouw	0	0	3
02.2 Exploitatie van bossen	0	0	9
02.20 Exploitatie van bossen	0	0	9
02.4 Ondersteunende diensten in verband met de bosbouw	0	0	0
02.40 Ondersteunende diensten in verband met de bosbouw	0	0	0
03 Visserij en aquacultuur	0	0	5
03.1 Visserij	0	0	4
03.11 Zeevisserij	0	0	4
03.2 Aquacultuur	0	0	1
03.21 Mariene aquacultuur	0	0	0
03.22 Aquacultuur in zoet water	0	0	1
B Winning van delfstoffen	0	0	0
08 Overige winning van delfstoffen	0	0	0

Faillissementsstatistiek in 2007

Faillissementsstatistiek, verdeling naar activiteit, klasse van tewerkstelling en per Gewest

Aantal ingeleide faillissementsdossiers in 2007 : het Rijk

Activiteit	Klasse van tewerkstelling						
	0 - 4	5 - 9	10 - 19	20 - 49	50 - 99	100 - 199	200 - 499
08.1	0	0	0	0	0	0	0
08.11	0	0	0	0	0	0	0
08.12	0	0	0	0	0	0	0
08.9	0	0	0	0	0	0	0
08.91	0	0	0	0	0	0	0
08.99	0	0	0	0	0	0	0
09	0	0	0	0	0	0	0
09.1	0	0	0	0	0	0	0
09.10	0	0	0	0	0	0	0
09.9	0	0	0	0	0	0	0
09.90	0	0	0	0	0	0	0
C Industrie	288	57	26	26	5	3	5
10	61	22	6	5	0	0	0
10.1	17	6	3	3	0	0	0
10.11	14	4	2	2	0	0	0
10.12	1	0	0	0	0	0	0
10.13	2	2	1	1	0	0	0
10.2	0	0	0	0	0	0	0
10.20	0	0	0	0	0	0	0
10.3	0	0	0	0	0	0	0
10.31	0	0	0	0	0	0	0
10.32	0	0	0	0	0	0	0
10.39	0	0	0	0	0	0	0
10.5	0	0	0	0	0	0	0
10.51	0	0	0	0	0	0	0
10.52	0	0	0	0	0	0	0
10.6	0	2	0	0	0	0	0
10.61	0	1	0	0	0	0	0
10.62	0	1	0	0	0	0	0
10.7	37	13	1	2	0	0	0
10.71	36	13	1	2	0	0	0

Faillissementsstatistiek, verdeling naar activiteit, klasse van tewerkstelling en per Gewest**Aantal ingeleide faillissementsdossiers in 2007 : het Rijk**

Activiteit	Klasse van tewerkstelling		Totaal
	500 - 999	1000 en meer	
08.1 Wining van steen, zand en klei	0	0	0
08.11 Wining van bouw- en siersteen, kalksteen, gips, krijt en leisteen	0	0	0
08.12 Wining van grind, zand, klei en kaolien	0	0	0
08.9 Wining van delfstoffen, n.e.g.	0	0	0
08.91 Wining van mineralen voor de chemische en de kunstmestindustrie	0	0	0
08.99 Overige winning van delfstoffen, n.e.g	0	0	0
09 Ondersteunende activiteiten in verband met de mijnbouw	0	0	0
09.1 Ondersteunende activiteiten in verband met de aardolie- en aardgaswinning	0	0	0
09.10 Ondersteunende activiteiten in verband met de aardolie- en aardgaswinning	0	0	0
09.9 Ondersteunende activiteiten in verband met de overige winning van delfstoffen	0	0	0
09.90 Ondersteunende activiteiten in verband met de overige winning van delfstoffen	0	0	0
C Industrie	0	0	410
10 Vervaardiging van voedingsmiddelen	0	0	94
10.1 Verwerking en conservering van vlees en vervaardiging van vleesproducten	0	0	29
10.11 Verwerking en conservering van vlees	0	0	22
10.12 Verwerking en conservering van gevogelte	0	0	1
10.13 Vervaardiging van producten van vlees of van gevogelte	0	0	6
10.2 Verwerking en conservering van vis en van schaal- en weekdieren	0	0	0
10.20 Verwerking en conservering van vis en van schaal- en weekdieren	0	0	0
10.3 Verwerking en conservering van groenten en fruit	0	0	0
10.31 Verwerking en conservering van aardappelen	0	0	0
10.32 Vervaardiging van groente- en fruitsappen	0	0	0
10.39 Overige verwerking en conservering van groenten en fruit	0	0	0
10.5 Vervaardiging van zuivelproducten	0	0	0
10.51 Zuivelfabrieken en kaasmakerijen	0	0	0
10.52 Vervaardiging van consumptie-ijs	0	0	0
10.6 Vervaardiging van maalterijproducten, zetmeel en zetmeelproducten	0	0	2
10.61 Vervaardiging van maalterijproducten	0	0	1
10.62 Vervaardiging van zetmeel en zetmeelproducten	0	0	1
10.7 Vervaardiging van bakkerijproducten en deegwaren	0	0	53
10.71 Vervaardiging van brood en van vers banketbakkerswerk	0	0	52

Faillissementsstatistiek in 2007

Faillissementsstatistiek, verdeling naar activiteit, klasse van tewerkstelling en per Gewest

Aantal ingeleide faillissementsdossiers in 2007 : het Rijk

Activiteit	Klasse van tewerkstelling						
	0 - 4	5 - 9	10 - 19	20 - 49	50 - 99	100 - 199	200 - 499
10.72 Vervaardiging van beschuit en biscuit en van ander houdbaar banketbakkerswerk	1	0	0	0	0	0	0
10.73 Vervaardiging van macaroni, noedels, koeskoes en dergelijke deegwaren	0	0	0	0	0	0	0
10.8 Vervaardiging van andere voedingsmiddelen	7	1	2	0	0	0	0
10.82 Vervaardiging van cacao, chocolade en suikerwerk	2	0	1	0	0	0	0
10.83 Verwerking van thee en koffie	1	0	0	0	0	0	0
10.84 Vervaardiging van specerijen, sauzen en kruiden	1	0	0	0	0	0	0
10.85 Vervaardiging van bereide maaltijden en schotels	0	0	0	0	0	0	0
10.86 Vervaardiging van gehomogeniseerde voedingspreparaten en dieetvoeding	0	0	1	0	0	0	0
10.89 Vervaardiging van andere voedingsmiddelen, n.e.g.	3	1	0	0	0	0	0
10.9 Vervaardiging van diervoeders	0	0	0	0	0	0	0
10.91 Vervaardiging van veevoeders	0	0	0	0	0	0	0
10.92 Vervaardiging van voeders voor huisdieren	0	0	0	0	0	0	0
11 Vervaardiging van dranken	4	1	0	1	0	0	0
11.0 Vervaardiging van dranken	4	1	0	1	0	0	0
11.01 Vervaardiging van gedistilleerde dranken door distilleren, rectificeren en mengen	1	0	0	0	0	0	0
11.02 Vervaardiging van wijn uit druiven	1	0	0	0	0	0	0
11.04 Vervaardiging van andere niet-gedistilleerde gegiste dranken	0	0	0	0	0	0	0
11.05 Vervaardiging van bier	1	1	0	1	0	0	0
11.07 Vervaardiging van frisdranken; productie van mineraalwater en ander gebotteld water	1	0	0	0	0	0	0
12 Vervaardiging van tabaksproducten	0	0	0	0	0	0	0
12.0 Vervaardiging van tabaksproducten	0	0	0	0	0	0	0
12.00 Vervaardiging van tabaksproducten	0	0	0	0	0	0	0
13 Vervaardiging van textiel	8	5	1	2	1	0	3
13.1 Bewerken en spinnen van textielvezels	2	1	0	0	0	0	0
13.10 Bewerken en spinnen van textielvezels	2	1	0	0	0	0	0
13.2 Weven van textiel	0	0	0	1	0	0	1
13.20 Weven van textiel	0	0	0	1	0	0	1
13.3 Textielveredeling	0	2	1	0	0	0	1
13.30 Textielveredeling	0	2	1	0	0	0	1
13.9 Vervaardiging van andere textielproducten	6	2	0	1	1	0	1
13.91 Vervaardiging van gebreide en gehaakte stoffen	0	0	0	1	0	0	0
13.92 Vervaardiging van geconfectioneerde artikelen van textiel, exclusief kleding	4	2	0	0	0	0	0
13.93 Vervaardiging van vloerkleden en tapijt	0	0	0	0	1	0	1
13.94 Vervaardiging van koord, bindgaren, touw en netten	0	0	0	0	0	0	0
13.96 Vervaardiging van ander technisch en industrieel textiel	1	0	0	0	0	0	0
13.99 Vervaardiging van andere textielproducten, n.e.g.	1	0	0	0	0	0	0
14 Vervaardiging van kleding	11	2	1	3	0	0	0
14.1 Vervaardiging van kleding, exclusief bontkleding	11	2	1	3	0	0	0

Faillissementsstatistiek, verdeling naar activiteit, klasse van tewerkstelling en per Gewest**Aantal ingeleide faillissementsdossiers in 2007 : het Rijk**

	Activiteit	Klasse van tewerkstelling		Totaal
		500 - 999	1000 en meer	
10.72	Vervaardiging van beschuit en biscuit en van ander houdbaar banketbakkerswerk	0	0	1
10.73	Vervaardiging van macaroni, noedels, koeskoes en dergelijke deegwaren	0	0	0
10.8	Vervaardiging van andere voedingsmiddelen	0	0	10
10.82	Vervaardiging van cacao, chocolade en suikerwerk	0	0	3
10.83	Verwerking van thee en koffie	0	0	1
10.84	Vervaardiging van specerijen, sauzen en kruiden	0	0	1
10.85	Vervaardiging van bereide maaltijden en schotels	0	0	0
10.86	Vervaardiging van gehomogeniseerde voedingspreparaten en dieetvoeding	0	0	1
10.89	Vervaardiging van andere voedingsmiddelen, n.e.g.	0	0	4
10.9	Vervaardiging van diervoeders	0	0	0
10.91	Vervaardiging van veevoeders	0	0	0
10.92	Vervaardiging van voeders voor huisdieren	0	0	0
11	Vervaardiging van dranken	0	0	6
11.0	Vervaardiging van dranken	0	0	6
11.01	Vervaardiging van gedistilleerde dranken door distilleren, rectificeren en mengen	0	0	1
11.02	Vervaardiging van wijn uit druiven	0	0	1
11.04	Vervaardiging van andere niet-gedistilleerde gegiste dranken	0	0	0
11.05	Vervaardiging van bier	0	0	3
11.07	Vervaardiging van frisdranken; productie van mineraalwater en ander gebotteld water	0	0	1
12	Vervaardiging van tabaksproducten	0	0	0
12.0	Vervaardiging van tabaksproducten	0	0	0
12.00	Vervaardiging van tabaksproducten	0	0	0
13	Vervaardiging van textiel	0	0	20
13.1	Bewerken en spinnen van textielvezels	0	0	3
13.10	Bewerken en spinnen van textielvezels	0	0	3
13.2	Weven van textiel	0	0	2
13.20	Weven van textiel	0	0	2
13.3	Textielveredeling	0	0	4
13.30	Textielveredeling	0	0	4
13.9	Vervaardiging van andere textielproducten	0	0	11
13.91	Vervaardiging van gebreide en gehaakte stoffen	0	0	1
13.92	Vervaardiging van geconfectioneerde artikelen van textiel, exclusief kleding	0	0	6
13.93	Vervaardiging van vloerkleden en tapijt	0	0	2
13.94	Vervaardiging van koord, bindgaren, touw en netten	0	0	0
13.96	Vervaardiging van ander technisch en industrieel textiel	0	0	1
13.99	Vervaardiging van andere textielproducten, n.e.g.	0	0	1
14	Vervaardiging van kleding	0	0	17
14.1	Vervaardiging van kleding, exclusief bontkleding	0	0	17

Faillissementsstatistiek in 2007

Faillissementsstatistiek, verdeling naar activiteit, klasse van tewerkstelling en per Gewest

Aantal ingeleide faillissementsdossiers in 2007 : het Rijk

Activiteit	Klasse van tewerkstelling						
	0 - 4	5 - 9	10 - 19	20 - 49	50 - 99	100 - 199	200 - 499
14.11 Vervaardiging van kleding van leer	0	0	0	0	0	0	0
14.12 Vervaardiging van werkkleding	1	0	0	1	0	0	0
14.13 Vervaardiging van andere bovenkleding	10	1	1	2	0	0	0
14.14 Vervaardiging van onderkleding	0	1	0	0	0	0	0
14.19 Vervaardiging van andere kleding en toebehoren	0	0	0	0	0	0	0
14.3 Vervaardiging van gebreide en gehaakte kleding	0	0	0	0	0	0	0
14.31 Vervaardiging van gebreide en gehaakte kousen en sokken	0	0	0	0	0	0	0
14.39 Vervaardiging van andere gebreide en gehaakte kleding	0	0	0	0	0	0	0
15 Vervaardiging van leer en van producten van leer	2	1	0	1	0	0	0
15.1 Looien en bewerken van leer; vervaardiging van koffers, tassen, zadel- en tuigmakerswerk; bereiden en verven van bont	2	1	0	1	0	0	0
15.11 Looien en bereiden van leer; bereiden en verven van bont	1	1	0	1	0	0	0
15.12 Vervaardiging van koffers, tassen en dergelijke en van zadel- en tuigmakerswerk	1	0	0	0	0	0	0
15.2 Vervaardiging van schoeisel	0	0	0	0	0	0	0
15.20 Vervaardiging van schoeisel	0	0	0	0	0	0	0
16 Houtindustrie en vervaardiging van artikelen van hout en van kurk, exclusief meubelen; vervaardiging van artikelen van	14	1	0	0	1	0	1
16.1 Zagen en schaven van hout	1	0	0	0	0	0	0
16.10 Zagen en schaven van hout	1	0	0	0	0	0	0
16.2 Vervaardiging van artikelen van hout, kurk, riet of vlechtwerk	13	1	0	0	1	0	1
16.21 Vervaardiging van finer en van panelen op basis van hout	0	0	0	0	0	0	0
16.22 Vervaardiging van parketvloeren	0	0	0	0	0	0	0
16.23 Vervaardiging van ander schrijn- en timmerwerk	8	0	0	0	1	0	0
16.24 Vervaardiging van houten emballage	2	0	0	0	0	0	0
16.29 Vervaardiging van andere artikelen van hout; vervaardiging van artikelen van kurk, riet of vlechtwerk	3	1	0	0	0	0	1
17 Vervaardiging van papier en papierwaren	2	0	0	1	1	0	0
17.1 Vervaardiging van pulp, papier en karton	1	0	0	0	1	0	0
17.12 Vervaardiging van papier en karton	1	0	0	0	1	0	0
17.2 Vervaardiging van artikelen van papier of karton	1	0	0	1	0	0	0
17.21 Vervaardiging van gegolfd papier en golfkarton en van verpakkingsmateriaal van papier en karton	0	0	0	1	0	0	0
17.23 Vervaardiging van kantoorbenodigdheden van papier	0	0	0	0	0	0	0
17.29 Vervaardiging van andere artikelen van papier of karton	1	0	0	0	0	0	0
18 Drukkerijen, reproductie van opgenomen media	37	2	1	5	0	0	0

Faillissementsstatistiek, verdeling naar activiteit, klasse van tewerkstelling en per Gewest**Aantal ingeleide faillissementsdossiers in 2007 : het Rijk**

Activiteit	Klasse van tewerkstelling		Totaal
	500 - 999	1000 en meer	
14.11 Vervaardiging van kleding van leer	0	0	0
14.12 Vervaardiging van werkkleding	0	0	2
14.13 Vervaardiging van andere bovenkleding	0	0	14
14.14 Vervaardiging van onderkleding	0	0	1
14.19 Vervaardiging van andere kleding en toebehoren	0	0	0
14.3 Vervaardiging van gebreide en gehaakte kleding	0	0	0
14.31 Vervaardiging van gebreide en gehaakte kousen en sokken	0	0	0
14.39 Vervaardiging van andere gebreide en gehaakte kleding	0	0	0
15 Vervaardiging van leer en van producten van leer	0	0	4
15.1 Looien en bewerken van leer; vervaardiging van koffers, tassen, zadel- en tuigmakerswerk; bereiden en verven van bont	0	0	4
15.11 Looien en bereiden van leer; bereiden en verven van bont	0	0	3
15.12 Vervaardiging van koffers, tassen en dergelijke en van zadel- en tuigmakerswerk	0	0	1
15.2 Vervaardiging van schoeisel	0	0	0
15.20 Vervaardiging van schoeisel	0	0	0
16 Houtindustrie en vervaardiging van artikelen van hout en van kurk, exclusief meubelen; vervaardiging van artikelen van	0	0	17
16.1 Zagen en schaven van hout	0	0	1
16.10 Zagen en schaven van hout	0	0	1
16.2 Vervaardiging van artikelen van hout, kurk, riet of vlechtwerk	0	0	16
16.21 Vervaardiging van fineer en van panelen op basis van hout	0	0	0
16.22 Vervaardiging van parketvloeren	0	0	0
16.23 Vervaardiging van ander schrijn- en timmerwerk	0	0	9
16.24 Vervaardiging van houten emballage	0	0	2
16.29 Vervaardiging van andere artikelen van hout; vervaardiging van artikelen van kurk, riet of vlechtwerk	0	0	5
17 Vervaardiging van papier en papierwaren	0	0	4
17.1 Vervaardiging van pulp, papier en karton	0	0	2
17.12 Vervaardiging van papier en karton	0	0	2
17.2 Vervaardiging van artikelen van papier of karton	0	0	2
17.21 Vervaardiging van gegoldf papier en golfkarton en van verpakkingsmateriaal van papier en karton	0	0	1
17.23 Vervaardiging van kantoorbenodigdheden van papier	0	0	0
17.29 Vervaardiging van andere artikelen van papier of karton	0	0	1
18 Drukkerijen, reproductie van opgenomen media	0	0	45

Faillissementsstatistiek in 2007

Faillissementsstatistiek, verdeling naar activiteit, klasse van tewerkstelling en per Gewest

Aantal ingeleide faillissementsdossiers in 2007 : het Rijk

Activiteit	Klasse van tewerkstelling						
	0 - 4	5 - 9	10 - 19	20 - 49	50 - 99	100 - 199	200 - 499
18.1 Drukkerijen en diensten in verband met drukkerijen	36	2	1	5	0	0	0
18.11 Krantendrukkerijen	3	0	0	1	0	0	0
18.12 Overige drukkerijen	16	2	1	4	0	0	0
18.13 Prepress- en premediadiensten	16	0	0	0	0	0	0
18.14 Binderijen en aanverwante diensten	1	0	0	0	0	0	0
18.2 Reproductie van opgenomen media	1	0	0	0	0	0	0
18.20 Reproductie van opgenomen media	1	0	0	0	0	0	0
19 Vervaardiging van cokes en van geraffineerde aardolieproducten	1	0	0	0	0	0	0
19.2 Vervaardiging van geraffineerde aardolieproducten	1	0	0	0	0	0	0
19.20 Vervaardiging van geraffineerde aardolieproducten	1	0	0	0	0	0	0
20 Vervaardiging van chemische producten	8	1	0	0	0	0	1
20.1 Vervaardiging van chemische basisproducten, kunstmeststoffen en stikstofverbindingen en van kunststoffen en synthetis	0	0	0	0	0	0	0
20.11 Vervaardiging van industriële gassen	0	0	0	0	0	0	0
20.12 Vervaardiging van kleurstoffen en pigmenten	0	0	0	0	0	0	0
20.13 Vervaardiging van andere anorganische chemische basisproducten	0	0	0	0	0	0	0
20.14 Vervaardiging van andere organische chemische basisproducten	0	0	0	0	0	0	0
20.15 Vervaardiging van kunstmeststoffen en stikstofverbindingen	0	0	0	0	0	0	0
20.16 Vervaardiging van kunststoffen in primaire vormen	0	0	0	0	0	0	0
20.17 Vervaardiging van synthetische rubber in primaire vormen	0	0	0	0	0	0	0
20.3 Vervaardiging van verf, vernis e.d., drukinkt en mastiek	0	1	0	0	0	0	0
20.30 Vervaardiging van verf, vernis e.d., drukinkt en mastiek	0	1	0	0	0	0	0
20.4 Vervaardiging van zeep, wasmiddelen, poets- en reinigingsmiddelen, parfums en toiletartikelen	7	0	0	0	0	0	0
20.41 Vervaardiging van zeep en wasmiddelen, poets- en reinigingsmiddelen	2	0	0	0	0	0	0
20.42 Vervaardiging van parfums en toiletartikelen	5	0	0	0	0	0	0
20.5 Vervaardiging van andere chemische producten	1	0	0	0	0	0	0
20.51 Vervaardiging van kruid en springstoffen	1	0	0	0	0	0	0
20.52 Vervaardiging van lijm	0	0	0	0	0	0	0
20.53 Vervaardiging van etherische oliën	0	0	0	0	0	0	0
20.59 Vervaardiging van andere chemische producten, n.e.g.	0	0	0	0	0	0	0
20.6 Vervaardiging van synthetische en kunstmatige vezels	0	0	0	0	0	0	1
20.60 Vervaardiging van synthetische en kunstmatige vezels	0	0	0	0	0	0	1
21 Vervaardiging van farmaceutische grondstoffen en producten	0	0	0	0	0	0	0
21.1 Vervaardiging van farmaceutische grondstoffen	0	0	0	0	0	0	0
21.10 Vervaardiging van farmaceutische grondstoffen	0	0	0	0	0	0	0

Faillissementsstatistiek, verdeling naar activiteit, klasse van tewerkstelling en per Gewest

Aantal ingeleide faillissementsdossiers in 2007 : het Rijk

Activiteit	Klasse van tewerkstelling		Totaal
	500 - 999	1000 en meer	
18.1 Drukkerijen en diensten in verband met drukkerijen	0	0	44
18.11 Krantendrukkerijen	0	0	4
18.12 Overige drukkerijen	0	0	23
18.13 Prepress- en premediadiensten	0	0	16
18.14 Binderijen en aanverwante diensten	0	0	1
18.2 Reproductie van opgenomen media	0	0	1
18.20 Reproductie van opgenomen media	0	0	1
19 Vervaardiging van cokes en van geraffineerde aardolieproducten	0	0	1
19.2 Vervaardiging van geraffineerde aardolieproducten	0	0	1
19.20 Vervaardiging van geraffineerde aardolieproducten	0	0	1
20 Vervaardiging van chemische producten	0	0	10
Vervaardiging van chemische basisproducten,			
20.1 kunstmeststoffen en stikstofverbindingen en van kunststoffen en synthetis	0	0	0
20.11 Vervaardiging van industriële gassen	0	0	0
20.12 Vervaardiging van kleurstoffen en pigmenten	0	0	0
Vervaardiging van andere anorganische chemische			
20.13 basisproducten	0	0	0
Vervaardiging van andere organische chemische			
20.14 basisproducten	0	0	0
20.15 Vervaardiging van kunstmeststoffen en stikstofverbindingen	0	0	0
20.16 Vervaardiging van kunststoffen in primaire vormen	0	0	0
20.17 Vervaardiging van synthetische rubber in primaire vormen	0	0	0
20.3 Vervaardiging van verf, vernis e.d., drukinkt en mastiek	0	0	1
20.30 Vervaardiging van verf, vernis e.d., drukinkt en mastiek	0	0	1
Vervaardiging van zeep, wasmiddelen, poets- en			
20.4 reinigingsmiddelen, parfums en toiletartikelen	0	0	7
Vervaardiging van zeep en wasmiddelen, poets- en			
20.41 reinigingsmiddelen	0	0	2
20.42 Vervaardiging van parfums en toiletartikelen	0	0	5
20.5 Vervaardiging van andere chemische producten	0	0	1
20.51 Vervaardiging van kruit en springstoffen	0	0	1
20.52 Vervaardiging van lijm	0	0	0
20.53 Vervaardiging van etherische oliën	0	0	0
20.59 Vervaardiging van andere chemische producten, n.e.g.	0	0	0
20.6 Vervaardiging van synthetische en kunstmatige vezels	0	0	1
20.60 Vervaardiging van synthetische en kunstmatige vezels	0	0	1
21 Vervaardiging van farmaceutische grondstoffen en producten	0	0	0
21.1 Vervaardiging van farmaceutische grondstoffen	0	0	0
21.10 Vervaardiging van farmaceutische grondstoffen	0	0	0

Faillissementsstatistiek in 2007

Faillissementsstatistiek, verdeling naar activiteit, klasse van tewerkstelling en per Gewest

Aantal ingeleide faillissementsdossiers in 2007 : het Rijk

Activiteit	Klasse van tewerkstelling						
	0 - 4	5 - 9	10 - 19	20 - 49	50 - 99	100 - 199	200 - 499
21.2 Vervaardiging van farmaceutische producten	0	0	0	0	0	0	0
21.20 Vervaardiging van farmaceutische producten	0	0	0	0	0	0	0
22 Vervaardiging van producten van rubber of kunststof	4	0	0	0	0	0	0
22.1 Vervaardiging van producten van rubber	0	0	0	0	0	0	0
22.11 Vervaardiging van binnen- en buitenbanden van rubber; loopvlakvernieuwing	0	0	0	0	0	0	0
22.19 Vervaardiging van andere producten van rubber	0	0	0	0	0	0	0
22.2 Vervaardiging van producten van kunststof	4	0	0	0	0	0	0
22.21 Vervaardiging van platen, vellen, buizen en profielen, van kunststof	0	0	0	0	0	0	0
22.22 Vervaardiging van verpakkingsmateriaal van kunststof	0	0	0	0	0	0	0
22.23 Vervaardiging van kunststofartikelen voor de bouw	1	0	0	0	0	0	0
22.29 Vervaardiging van andere producten van kunststof	3	0	0	0	0	0	0
23 Vervaardiging van andere niet-metaalhoudende minerale producten	8	2	1	1	0	0	0
23.1 Vervaardiging van glas en glaswerk	0	2	0	0	0	0	0
23.11 Vervaardiging van vlakglas	0	0	0	0	0	0	0
23.12 Vormen en bewerken van vlakglas	0	2	0	0	0	0	0
23.13 Vervaardiging van holglas	0	0	0	0	0	0	0
23.14 Vervaardiging van glasvezels	0	0	0	0	0	0	0
23.19 Vervaardiging en bewerking van ander glas (inclusief technisch glaswerk)	0	0	0	0	0	0	0
23.2 Vervaardiging van vuurvaste producten	0	0	0	0	0	0	0
23.20 Vervaardiging van vuurvaste producten	0	0	0	0	0	0	0
23.3 Vervaardiging van producten voor de bouw, van klei	0	0	0	0	0	0	0
23.31 Vervaardiging van keramische tegels en plavuizen	0	0	0	0	0	0	0
23.32 Vervaardiging van bakstenen, tegels en producten voor de bouw, van gebakken klei	0	0	0	0	0	0	0
23.4 Vervaardiging van andere keramische producten	1	0	0	0	0	0	0
23.41 Vervaardiging van huishoudelijk en sieraardewerk	1	0	0	0	0	0	0
23.43 Vervaardiging van isolatoren en isolatiemateriaal, van keramische stoffen	0	0	0	0	0	0	0
23.49 Vervaardiging van andere keramische producten	0	0	0	0	0	0	0
23.5 Vervaardiging van cement, kalk en gips	0	0	0	0	0	0	0
23.51 Vervaardiging van cement	0	0	0	0	0	0	0
23.6 Vervaardiging van artikelen van beton, cement en gips	0	0	0	0	0	0	0
23.61 Vervaardiging van artikelen van beton voor de bouw	0	0	0	0	0	0	0
23.62 Vervaardiging van artikelen van gips voor de bouw	0	0	0	0	0	0	0

Faillissementsstatistiek, verdeling naar activiteit, klasse van tewerkstelling en per Gewest**Aantal ingeleide faillissementsdossiers in 2007 : het Rijk**

Activiteit	Klasse van tewerkstelling		Totaal
	500 - 999	1000 en meer	
21.2 Vervaardiging van farmaceutische producten	0	0	0
21.20 Vervaardiging van farmaceutische producten	0	0	0
22 Vervaardiging van producten van rubber of kunststof	0	0	4
22.1 Vervaardiging van producten van rubber	0	0	0
22.11 Vervaardiging van binnen- en buitenbanden van rubber; loopvlakvernieuwing	0	0	0
22.19 Vervaardiging van andere producten van rubber	0	0	0
22.2 Vervaardiging van producten van kunststof	0	0	4
22.21 Vervaardiging van platen, vellen, buizen en profielen, van kunststof	0	0	0
22.22 Vervaardiging van verpakkingsmateriaal van kunststof	0	0	0
22.23 Vervaardiging van kunststofartikelen voor de bouw	0	0	1
22.29 Vervaardiging van andere producten van kunststof	0	0	3
23 Vervaardiging van andere niet-metaalhoudende minerale producten	0	0	12
23.1 Vervaardiging van glas en glaswerk	0	0	2
23.11 Vervaardiging van vlakglas	0	0	0
23.12 Vormen en bewerken van vlakglas	0	0	2
23.13 Vervaardiging van holglas	0	0	0
23.14 Vervaardiging van glasvezels	0	0	0
23.19 Vervaardiging en bewerking van ander glas (inclusief technisch glaswerk)	0	0	0
23.2 Vervaardiging van vuurvaste producten	0	0	0
23.20 Vervaardiging van vuurvaste producten	0	0	0
23.3 Vervaardiging van producten voor de bouw, van klei	0	0	0
23.31 Vervaardiging van keramische tegels en plavuizen	0	0	0
23.32 Vervaardiging van bakstenen, tegels en producten voor de bouw, van gebakken klei	0	0	0
23.4 Vervaardiging van andere keramische producten	0	0	1
23.41 Vervaardiging van huishoudelijk en sieraardewerk	0	0	1
23.43 Vervaardiging van isolatoren en isolatiemateriaal, van keramische stoffen	0	0	0
23.49 Vervaardiging van andere keramische producten	0	0	0
23.5 Vervaardiging van cement, kalk en gips	0	0	0
23.51 Vervaardiging van cement	0	0	0
23.6 Vervaardiging van artikelen van beton, cement en gips	0	0	0
23.61 Vervaardiging van artikelen van beton voor de bouw	0	0	0
23.62 Vervaardiging van artikelen van gips voor de bouw	0	0	0

Faillissementsstatistiek in 2007

Faillissementsstatistiek, verdeling naar activiteit, klasse van tewerkstelling en per Gewest

Aantal ingeleide faillissementsdossiers in 2007 : het Rijk

Activiteit	Klasse van tewerkstelling						
	0 - 4	5 - 9	10 - 19	20 - 49	50 - 99	100 - 199	200 - 499
23.63 Vervaardiging van stortklare beton	0	0	0	0	0	0	0
23.65 Vervaardiging van producten van vezelcement	0	0	0	0	0	0	0
23.69 Vervaardiging van andere artikelen van beton, gips en cement	0	0	0	0	0	0	0
23.7 Houwen, bewerken en afwerken van natuursteen	7	0	1	1	0	0	0
23.70 Houwen, bewerken en afwerken van natuursteen	7	0	1	1	0	0	0
23.9 Vervaardiging van andere schuurmiddelen en niet-metaalhoudende minerale producten n.e.g.	0	0	0	0	0	0	0
23.91 Vervaardiging van schuur-, slijp- en polijstmiddelen	0	0	0	0	0	0	0
23.99 Vervaardiging van andere niet-metaalhoudende minerale producten, n.e.g.	0	0	0	0	0	0	0
24 Vervaardiging van metalen in primaire vorm	4	0	1	0	0	0	0
24.1 Vervaardiging van ijzer en staal en van ferrolegeringen	2	0	1	0	0	0	0
24.10 Vervaardiging van ijzer en staal en van ferrolegeringen	2	0	1	0	0	0	0
24.2 Vervaardiging van buizen, pijpen, holle profielen en fittings daarvoor, van staal	0	0	0	0	0	0	0
24.20 Vervaardiging van buizen, pijpen, holle profielen en fittings daarvoor, van staal	0	0	0	0	0	0	0
24.3 Vervaardiging van andere producten van de eerste verwerking van staal	1	0	0	0	0	0	0
24.31 Koudtrekken van staven	0	0	0	0	0	0	0
24.33 Koudvormen of koudfelsen	1	0	0	0	0	0	0
24.34 Koudtrekken van draad	0	0	0	0	0	0	0
24.4 Productie van edele metalen en van andere non-ferrometalen	0	0	0	0	0	0	0
24.41 Productie van edelmetalen	0	0	0	0	0	0	0
24.42 Productie van aluminium	0	0	0	0	0	0	0
24.43 Productie van lood, zink en tin	0	0	0	0	0	0	0
24.44 Productie van koper	0	0	0	0	0	0	0
24.45 Productie van andere non-ferrometalen	0	0	0	0	0	0	0
24.5 Gieten van metalen	1	0	0	0	0	0	0
24.51 Gieten van ijzer	1	0	0	0	0	0	0
24.53 Gieten van lichte metalen	0	0	0	0	0	0	0
24.54 Gieten van andere non-ferrometalen	0	0	0	0	0	0	0
25 Vervaardiging van producten van metaal, exclusief machines en apparaten	50	14	11	2	1	0	0
25.1 Vervaardiging van metalen constructiewerken	16	6	6	1	1	0	0
25.11 Vervaardiging van metalen constructiewerken en delen daarvan	13	2	5	1	0	0	0
25.12 Vervaardiging van metalen deuren en vensters	3	4	1	0	1	0	0
25.2 Vervaardiging van tanks, reservoirs en bergingsmiddelen, van metaal	1	1	0	0	0	0	0
25.21 Vervaardiging van radiatoren en ketels voor centrale verwarming	0	1	0	0	0	0	0

Faillissementsstatistiek, verdeling naar activiteit, klasse van tewerkstelling en per Gewest**Aantal ingeleide faillissementsdossiers in 2007 : het Rijk**

Activiteit	Klasse van tewerkstelling		Totaal
	500 - 999	1000 en meer	
23.63 Vervaardiging van stortklare beton	0	0	0
23.65 Vervaardiging van producten van vezelcement	0	0	0
23.69 Vervaardiging van andere artikelen van beton, gips en cement	0	0	0
23.7 Houwen, bewerken en afwerken van natuursteen	0	0	9
23.70 Houwen, bewerken en afwerken van natuursteen	0	0	9
23.9 Vervaardiging van andere schuurmiddelen en niet-metaalhoudende minerale producten n.e.g.	0	0	0
23.91 Vervaardiging van schuur-, slijp- en polijstmiddelen	0	0	0
23.99 Vervaardiging van andere niet-metaalhoudende minerale producten, n.e.g.	0	0	0
24 Vervaardiging van metalen in primaire vorm	0	0	5
24.1 Vervaardiging van ijzer en staal en van ferrolegeringen	0	0	3
24.10 Vervaardiging van ijzer en staal en van ferrolegeringen	0	0	3
24.2 Vervaardiging van buizen, pijpen, holle profielen en fittings daarvoor, van staal	0	0	0
24.20 Vervaardiging van buizen, pijpen, holle profielen en fittings daarvoor, van staal	0	0	0
24.3 Vervaardiging van andere producten van de eerste verwerking van staal	0	0	1
24.31 Koudtrekken van staven	0	0	0
24.33 Koudvervormen of koudfelsen	0	0	1
24.34 Koudtrekken van draad	0	0	0
24.4 Productie van edele metalen en van andere non-ferrometalen	0	0	0
24.41 Productie van edelmetalen	0	0	0
24.42 Productie van aluminium	0	0	0
24.43 Productie van lood, zink en tin	0	0	0
24.44 Productie van koper	0	0	0
24.45 Productie van andere non-ferrometalen	0	0	0
24.5 Gieten van metalen	0	0	1
24.51 Gieten van ijzer	0	0	1
24.53 Gieten van lichte metalen	0	0	0
24.54 Gieten van andere non-ferrometalen	0	0	0
25 Vervaardiging van producten van metaal, exclusief machines en apparaten	0	0	78
25.1 Vervaardiging van metalen constructiewerken	0	0	30
25.11 Vervaardiging van metalen constructiewerken en delen daarvan	0	0	21
25.12 Vervaardiging van metalen deuren en vensters	0	0	9
25.2 Vervaardiging van tanks, reservoirs en bergingsmiddelen, van metaal	0	0	2
25.21 Vervaardiging van radiatoren en ketels voor centrale verwarming	0	0	1

Faillissementsstatistiek in 2007

Faillissementsstatistiek, verdeling naar activiteit, klasse van tewerkstelling en per Gewest

Aantal ingeleide faillissementsdossiers in 2007 : het Rijk

Activiteit	Klasse van tewerkstelling						
	0 - 4	5 - 9	10 - 19	20 - 49	50 - 99	100 - 199	200 - 499
25.29 Vervaardiging van andere tanks, reservoirs en bergingsmiddelen, van metaal	1	0	0	0	0	0	0
25.3 Vervaardiging van stoomketels, exclusief warmwaterketels voor centrale verwarming	5	0	0	0	0	0	0
25.30 Vervaardiging van stoomketels, exclusief warmwaterketels voor centrale verwarming	5	0	0	0	0	0	0
25.4 Vervaardiging van wapens en munitie	0	0	0	0	0	0	0
25.40 Vervaardiging van wapens en munitie	0	0	0	0	0	0	0
25.5 Smeden, persen, stampen en profielwalsen van metaal; poedermetallurgie	4	1	1	0	0	0	0
25.50 Smeden, persen, stampen en profielwalsen van metaal; poedermetallurgie	4	1	1	0	0	0	0
25.6 Oppervlaktebehandeling van metalen; verspanend bewerken van metalen	20	5	3	1	0	0	0
25.61 Oppervlaktebehandeling van metalen	4	3	0	1	0	0	0
25.62 Verspanend bewerken van metalen	16	2	3	0	0	0	0
25.7 Vervaardiging van scharen, messen, bestekken, gereedschap en ijzerwaren	1	1	0	0	0	0	0
25.71 Vervaardiging van scharen, messen, bestekken, enz.	1	0	0	0	0	0	0
25.72 Vervaardiging van hang- en sluitwerk	0	1	0	0	0	0	0
25.73 Vervaardiging van gereedschap	0	0	0	0	0	0	0
25.9 Vervaardiging van andere producten van metaal	3	0	1	0	0	0	0
25.91 Vervaardiging van stalen vaten en dergelijke	0	0	0	0	0	0	0
25.93 Vervaardiging van artikelen van draad en van kettingen en veren	1	0	1	0	0	0	0
25.94 Vervaardiging van bouten, schroeven en moeren	0	0	0	0	0	0	0
25.99 Vervaardiging van andere producten van metaal, n.e.g.	2	0	0	0	0	0	0
26 Vervaardiging van informaticaproducten en van elektronische en optische producten	6	0	1	0	0	0	0
26.1 Vervaardiging van elektronische onderdelen en printplaten	0	0	0	0	0	0	0
26.11 Vervaardiging van elektronische onderdelen	0	0	0	0	0	0	0
26.12 Vervaardiging van elektronische printplaten	0	0	0	0	0	0	0
26.2 Vervaardiging van computers en randapparatuur	2	0	0	0	0	0	0
26.20 Vervaardiging van computers en randapparatuur	2	0	0	0	0	0	0
26.3 Vervaardiging van communicatieapparatuur	2	0	1	0	0	0	0
26.30 Vervaardiging van communicatieapparatuur	2	0	1	0	0	0	0
26.4 Vervaardiging van consumentenelektronica	0	0	0	0	0	0	0
26.40 Vervaardiging van consumentenelektronica	0	0	0	0	0	0	0
26.5 Vervaardiging van meet-, controle- en navigatie-instrumenten en -apparatuur; vervaardiging van uurwerken	0	0	0	0	0	0	0

Faillissementsstatistiek, verdeling naar activiteit, klasse van tewerkstelling en per Gewest**Aantal ingeleide faillissementsdossiers in 2007 : het Rijk**

Activiteit	Klasse van tewerkstelling		Totaal
	500 - 999	1000 en meer	
25.29 Vervaardiging van andere tanks, reservoirs en bergingsmiddelen, van metaal	0	0	1
25.3 Vervaardiging van stoomketels, exclusief warmwaterketels voor centrale verwarming	0	0	5
25.30 Vervaardiging van stoomketels, exclusief warmwaterketels voor centrale verwarming	0	0	5
25.4 Vervaardiging van wapens en munitie	0	0	0
25.40 Vervaardiging van wapens en munitie	0	0	0
25.5 Smeden, persen, stampen en profielwalsen van metaal; poedermetallurgie	0	0	6
25.50 Smeden, persen, stampen en profielwalsen van metaal; poedermetallurgie	0	0	6
25.6 Oppervlaktebehandeling van metalen; verspanend bewerken van metalen	0	0	29
25.61 Oppervlaktebehandeling van metalen	0	0	8
25.62 Verspanend bewerken van metalen	0	0	21
25.7 Vervaardiging van scharen, messen, bestekken, gereedschap en ijzerwaren	0	0	2
25.71 Vervaardiging van scharen, messen, bestekken, enz.	0	0	1
25.72 Vervaardiging van hang- en sluitwerk	0	0	1
25.73 Vervaardiging van gereedschap	0	0	0
25.9 Vervaardiging van andere producten van metaal	0	0	4
25.91 Vervaardiging van stalen vaten en dergelijke	0	0	0
25.93 Vervaardiging van artikelen van draad en van kettingen en veren	0	0	2
25.94 Vervaardiging van bouten, schroeven en moeren	0	0	0
25.99 Vervaardiging van andere producten van metaal, n.e.g.	0	0	2
26 Vervaardiging van informaticaproducten en van elektronische en optische producten	0	0	7
26.1 Vervaardiging van elektronische onderdelen en printplaten	0	0	0
26.11 Vervaardiging van elektronische onderdelen	0	0	0
26.12 Vervaardiging van elektronische printplaten	0	0	0
26.2 Vervaardiging van computers en randapparatuur	0	0	2
26.20 Vervaardiging van computers en randapparatuur	0	0	2
26.3 Vervaardiging van communicatieapparatuur	0	0	3
26.30 Vervaardiging van communicatieapparatuur	0	0	3
26.4 Vervaardiging van consumentenelektronica	0	0	0
26.40 Vervaardiging van consumentenelektronica	0	0	0
26.5 Vervaardiging van meet-, controle- en navigatie-instrumenten en -apparatuur; vervaardiging van uurwerken	0	0	0

Faillissementsstatistiek in 2007

Faillissementsstatistiek, verdeling naar activiteit, klasse van tewerkstelling en per Gewest

Aantal ingeleide faillissementsdossiers in 2007 : het Rijk

Activiteit	Klasse van tewerkstelling						
	0 - 4	5 - 9	10 - 19	20 - 49	50 - 99	100 - 199	200 - 499
26.51 Vervaardiging van meet-, controle- en navigatie-instrumenten en -apparatuur	0	0	0	0	0	0	0
26.52 Vervaardiging van uurwerken	0	0	0	0	0	0	0
26.6 Vervaardiging van bestralingsapparatuur en van elektromedische en elektrotherapeutische apparatuur	0	0	0	0	0	0	0
26.60 Vervaardiging van bestralingsapparatuur en van elektromedische en elektrotherapeutische apparatuur	0	0	0	0	0	0	0
26.7 Vervaardiging van optische instrumenten en van foto- en filmapparatuur	2	0	0	0	0	0	0
26.70 Vervaardiging van optische instrumenten en van foto- en filmapparatuur	2	0	0	0	0	0	0
26.8 Vervaardiging van magnetische en optische media	0	0	0	0	0	0	0
26.80 Vervaardiging van magnetische en optische media	0	0	0	0	0	0	0
27 Vervaardiging van elektrische apparatuur	7	0	0	1	0	0	0
27.1 Vervaardiging van elektromotoren, van elektrische generatoren en transformatoren en van schakel- en verdeelinrichtingen	1	0	0	0	0	0	0
27.11 Vervaardiging van elektromotoren en van elektrische generatoren en transformatoren	1	0	0	0	0	0	0
27.12 Vervaardiging van schakel- en verdeelinrichtingen	0	0	0	0	0	0	0
27.2 Vervaardiging van batterijen en accumulatoren	0	0	0	0	0	0	0
27.20 Vervaardiging van batterijen en accumulatoren	0	0	0	0	0	0	0
27.3 Vervaardiging van kabels en van schakelaars, stekkers, stopcontacten e.d.	0	0	0	0	0	0	0
27.32 Vervaardiging van andere elektrische en elektronische kabels	0	0	0	0	0	0	0
27.33 Vervaardiging van andere elektrische en elektronische kabels	0	0	0	0	0	0	0
27.4 Vervaardiging van elektrische verlichtingsbenodigdheden	2	0	0	0	0	0	0
27.40 Vervaardiging van elektrische verlichtingsbenodigdheden	2	0	0	0	0	0	0
27.5 Vervaardiging van huishoudapparaten	2	0	0	0	0	0	0
27.51 Vervaardiging van elektrische huishoudapparaten	2	0	0	0	0	0	0
27.52 Vervaardiging van niet-elektrische huishoudapparaten	0	0	0	0	0	0	0
27.9 Vervaardiging van andere elektrische apparatuur	2	0	0	1	0	0	0
27.90 Vervaardiging van andere elektrische apparatuur	2	0	0	1	0	0	0
28 Vervaardiging van machines, apparaten en werktuigen, n.e.g.	9	2	1	1	0	0	0
28.1 Vervaardiging van machines en apparaten voor algemeen gebruik	0	0	0	0	0	0	0
28.11 Vervaardiging van motoren en turbines, exclusief motoren voor luchtvaartuigen, motorvoertuigen en bromfietsen	0	0	0	0	0	0	0
28.12 Vervaardiging van hydraulische apparatuur	0	0	0	0	0	0	0

Faillissementsstatistiek, verdeling naar activiteit, klasse van tewerkstelling en per Gewest**Aantal ingeleide faillissementsdossiers in 2007 : het Rijk**

	Activiteit	Klasse van tewerkstelling		Totaal
		500 - 999	1000 en meer	
26.51	Vervaardiging van meet-, controle- en navigatie-instrumenten en -apparatuur	0	0	0
26.52	Vervaardiging van uurwerken	0	0	0
26.6	Vervaardiging van bestralingsapparatuur en van elektromedische en elektrotherapeutische apparatuur	0	0	0
26.60	Vervaardiging van bestralingsapparatuur en van elektromedische en elektrotherapeutische apparatuur	0	0	0
26.7	Vervaardiging van optische instrumenten en van foto- en filmapparatuur	0	0	2
26.70	Vervaardiging van optische instrumenten en van foto- en filmapparatuur	0	0	2
26.8	Vervaardiging van magnetische en optische media	0	0	0
26.80	Vervaardiging van magnetische en optische media	0	0	0
27	Vervaardiging van elektrische apparatuur	0	0	8
27.1	Vervaardiging van elektromotoren, van elektrische generatoren en transformatoren en van schakel- en verdeelinrichtingen	0	0	1
27.11	Vervaardiging van elektromotoren en van elektrische generatoren en transformatoren	0	0	1
27.12	Vervaardiging van schakel- en verdeelinrichtingen	0	0	0
27.2	Vervaardiging van batterijen en accumulatoren	0	0	0
27.20	Vervaardiging van batterijen en accumulatoren	0	0	0
27.3	Vervaardiging van kabels en van schakelaars, stekkers, stopcontacten e.d.	0	0	0
27.32	Vervaardiging van andere elektrische en elektronische kabels	0	0	0
27.33	Vervaardiging van andere elektrische en elektronische kabels	0	0	0
27.4	Vervaardiging van elektrische verlichtingsbenodigdheden	0	0	2
27.40	Vervaardiging van elektrische verlichtingsbenodigdheden	0	0	2
27.5	Vervaardiging van huishoudapparaten	0	0	2
27.51	Vervaardiging van elektrische huishoudapparaten	0	0	2
27.52	Vervaardiging van niet-elektrische huishoudapparaten	0	0	0
27.9	Vervaardiging van andere elektrische apparatuur	0	0	3
27.90	Vervaardiging van andere elektrische apparatuur	0	0	3
28	Vervaardiging van machines, apparaten en werktuigen, n.e.g.	0	0	13
28.1	Vervaardiging van machines en apparaten voor algemeen gebruik	0	0	0
28.11	Vervaardiging van motoren en turbines, exclusief motoren voor luchtvaartuigen, motorvoertuigen en bromfietsen	0	0	0
28.12	Vervaardiging van hydraulische apparatuur	0	0	0

Faillissementsstatistiek in 2007

Faillissementsstatistiek, verdeling naar activiteit, klasse van tewerkstelling en per Gewest

Aantal ingeleide faillissementsdossiers in 2007 : het Rijk

Activiteit	Klasse van tewerkstelling							
	0 - 4	5 - 9	10 - 19	20 - 49	50 - 99	100 - 199	200 - 499	
28.13	Vervaardiging van andere pompen en compressoren	0	0	0	0	0	0	0
28.14	Vervaardiging van andere kranen en dergelijke artikelen	0	0	0	0	0	0	0
28.15	Vervaardiging van tandwielen, lagers en andere drijfwerkelementen	0	0	0	0	0	0	0
28.2	Vervaardiging van andere machines en apparaten voor algemeen gebruik	7	2	1	1	0	0	0
28.21	Vervaardiging van ovens en branders	0	0	0	0	0	0	0
28.22	Vervaardiging van hijs-, hef- en transportwerktuigen	1	1	1	0	0	0	0
28.23	Vervaardiging van kantoormachines en -uitrusting (exclusief computers en randapparatuur)	0	0	0	0	0	0	0
28.24	Vervaardiging van elektrisch handgereedschap	0	0	0	0	0	0	0
28.25	Vervaardiging van machines en apparaten voor de koeltechniek en de klimaatregeling, voor niet-huishoudelijk gebruik	4	1	0	1	0	0	0
28.29	Vervaardiging van andere machines en apparaten voor algemeen gebruik, n.e.g.	2	0	0	0	0	0	0
28.3	Vervaardiging van machines en werktuigen voor de landbouw en de bosbouw	0	0	0	0	0	0	0
28.30	Vervaardiging van machines en werktuigen voor de landbouw en de bosbouw	0	0	0	0	0	0	0
28.4	Vervaardiging van niet-verspanende machines voor de metaalbewerking en van gereedschapswerktuigen	2	0	0	0	0	0	0
28.41	Vervaardiging van machines voor de metaalbewerking	1	0	0	0	0	0	0
28.49	Vervaardiging van andere gereedschapswerktuigen	1	0	0	0	0	0	0
28.9	Vervaardiging van andere machines, apparaten en werktuigen voor specifieke doeleinden	0	0	0	0	0	0	0
28.92	Vervaardiging van machines voor de winning van delfstoffen en voor de bouw	0	0	0	0	0	0	0
28.93	Vervaardiging van machines voor de productie van voedings- en genotmiddelen	0	0	0	0	0	0	0
28.94	Vervaardiging van machines voor de productie van textiel, kleding en leer	0	0	0	0	0	0	0
28.96	Vervaardiging van machines voor de kunststof- en rubberindustrie	0	0	0	0	0	0	0
28.99	Vervaardiging van andere machines, apparaten en werktuigen voor specifieke doeleinden, n.e.g.	0	0	0	0	0	0	0
29	Vervaardiging van auto's, aanhangwagens en opleggers	4	0	1	1	1	1	0
29.1	Vervaardiging van auto's	0	0	0	0	0	0	0
29.10	Vervaardiging van auto's	0	0	0	0	0	0	0
29.2	Vervaardiging van carrosserieën voor auto's; vervaardiging van aanhangwagens en opleggers	2	0	0	1	0	0	0
29.20	Vervaardiging van carrosserieën voor auto's; vervaardiging van aanhangwagens en opleggers	2	0	0	1	0	0	0
29.3	Vervaardiging van delen en toebehoren voor auto's	2	0	1	0	1	1	0
29.31	Vervaardiging van elektrische en elektronische benodigdheden voor auto's	0	0	0	0	0	1	0
29.32	Vervaardiging van andere delen en toebehoren van auto's	2	0	1	0	1	0	0
30	Vervaardiging van andere transportmiddelen	3	0	0	0	0	0	0

Faillissementsstatistiek, verdeling naar activiteit, klasse van tewerkstelling en per Gewest**Aantal ingeleide faillissementsdossiers in 2007 : het Rijk**

Activiteit	Klasse van tewerkstelling		Totaal
	500 - 999	1000 en meer	
28.13 Vervaardiging van andere pompen en compressoren	0	0	0
28.14 Vervaardiging van andere kranen en dergelijke artikelen	0	0	0
28.15 Vervaardiging van tandwielen, lagers en andere drijfwerkelementen	0	0	0
28.2 Vervaardiging van andere machines en apparaten voor algemeen gebruik	0	0	11
28.21 Vervaardiging van ovens en branders	0	0	0
28.22 Vervaardiging van hijs-, hef- en transportwerktuigen	0	0	3
28.23 Vervaardiging van kantoormachines en -uitrusting (exclusief computers en randapparatuur)	0	0	0
28.24 Vervaardiging van elektrisch handgereedschap	0	0	0
28.25 Vervaardiging van machines en apparaten voor de koeltechniek en de klimaatregeling, voor niet-huishoudelijk gebruik	0	0	6
28.29 Vervaardiging van andere machines en apparaten voor algemeen gebruik, n.e.g.	0	0	2
28.3 Vervaardiging van machines en werktuigen voor de landbouw en de bosbouw	0	0	0
28.30 Vervaardiging van machines en werktuigen voor de landbouw en de bosbouw	0	0	0
28.4 Vervaardiging van niet-verspanende machines voor de metaalbewerking en van gereedschapswerktuigen	0	0	2
28.41 Vervaardiging van machines voor de metaalbewerking	0	0	1
28.49 Vervaardiging van andere gereedschapswerktuigen	0	0	1
28.9 Vervaardiging van andere machines, apparaten en werktuigen voor specifieke doeleinden	0	0	0
28.92 Vervaardiging van machines voor de winning van delfstoffen en voor de bouw	0	0	0
28.93 Vervaardiging van machines voor de productie van voedings- en genotmiddelen	0	0	0
28.94 Vervaardiging van machines voor de productie van textiel, kleding en leer	0	0	0
28.96 Vervaardiging van machines voor de kunststof- en rubberindustrie	0	0	0
28.99 Vervaardiging van andere machines, apparaten en werktuigen voor specifieke doeleinden, n.e.g.	0	0	0
29 Vervaardiging van auto's, aanhangwagens en opleggers	0	0	8
29.1 Vervaardiging van auto's	0	0	0
29.10 Vervaardiging van auto's	0	0	0
29.2 Vervaardiging van carrosserieën voor auto's; vervaardiging van aanhangwagens en opleggers	0	0	3
29.20 Vervaardiging van carrosserieën voor auto's; vervaardiging van aanhangwagens en opleggers	0	0	3
29.3 Vervaardiging van delen en toebehoren voor auto's	0	0	5
29.31 Vervaardiging van elektrische en elektronische benodigdheden voor auto's	0	0	1
29.32 Vervaardiging van andere delen en toebehoren van auto's	0	0	4
30 Vervaardiging van andere transportmiddelen	0	0	3

Faillissementsstatistiek in 2007

Faillissementsstatistiek, verdeling naar activiteit, klasse van tewerkstelling en per Gewest

Aantal ingeleide faillissementsdossiers in 2007 : het Rijk

Activiteit	Klasse van tewerkstelling						
	0 - 4	5 - 9	10 - 19	20 - 49	50 - 99	100 - 199	200 - 499
30.1 Scheepsbouw	2	0	0	0	0	0	0
30.12 Bouw van plezier- en sportvaartuigen	2	0	0	0	0	0	0
30.2 Vervaardiging van rollend materieel voor spoorwegen	0	0	0	0	0	0	0
30.20 Vervaardiging van rollend materieel voor spoorwegen	0	0	0	0	0	0	0
30.3 Vervaardiging van lucht- en ruimtevaartuigen en van toestellen in verband daarmee	0	0	0	0	0	0	0
30.30 Vervaardiging van lucht- en ruimtevaartuigen en van toestellen in verband daarmee	0	0	0	0	0	0	0
30.9 Vervaardiging van transportmiddelen, n.e.g.	1	0	0	0	0	0	0
30.91 Vervaardiging van motorfietsen	0	0	0	0	0	0	0
30.92 Vervaardiging van fietsen en invalidenwagens	0	0	0	0	0	0	0
30.99 Vervaardiging van andere transportmiddelen, n.e.g.	1	0	0	0	0	0	0
31 Vervaardiging van meubelen	18	3	1	2	0	1	0
31.0 Vervaardiging van meubelen	18	3	1	2	0	1	0
31.01 Vervaardiging van kantoor- en winkelmeubelen	4	0	0	0	0	0	0
31.02 Vervaardiging van keukenmeubelen	5	0	0	1	0	0	0
31.03 Vervaardiging van matrassen	0	0	0	0	0	0	0
31.09 Vervaardiging van andere meubelen	9	3	1	1	0	1	0
32 Overige industrie	21	1	0	0	0	0	0
32.1 Bewerken van edelstenen en vervaardiging van sieraden en dergelijke artikelen	9	0	0	0	0	0	0
32.11 Slaan van munten	0	0	0	0	0	0	0
32.12 Bewerken van edelstenen en vervaardiging van sieraden en dergelijke artikelen	9	0	0	0	0	0	0
32.13 Vervaardiging van imitatiesieraden en dergelijke artikelen	0	0	0	0	0	0	0
32.2 Vervaardiging van muziekinstrumenten	0	0	0	0	0	0	0
32.20 Vervaardiging van muziekinstrumenten	0	0	0	0	0	0	0
32.3 Vervaardiging van sportartikelen	2	0	0	0	0	0	0
32.30 Vervaardiging van sportartikelen	2	0	0	0	0	0	0
32.4 Vervaardiging van spellen en speelgoed	0	0	0	0	0	0	0
32.40 Vervaardiging van spellen en speelgoed	0	0	0	0	0	0	0
32.5 Vervaardiging van medische en tandheekkundige instrumenten en benodigdheden	8	1	0	0	0	0	0
32.50 Vervaardiging van medische en tandheekkundige instrumenten en benodigdheden	8	1	0	0	0	0	0
32.9 Industrie, n.e.g.	2	0	0	0	0	0	0
32.91 Vervaardiging van borstelwaren	0	0	0	0	0	0	0
32.99 Overige industrie, n.e.g.	2	0	0	0	0	0	0
33 Reparatie en installatie van machines en apparaten	6	0	0	0	0	1	0
33.1 Reparatie van producten van metaal, machines en apparaten	6	0	0	0	0	1	0
33.11 Reparatie van producten van metaal	1	0	0	0	0	0	0
33.12 Reparatie van machines	2	0	0	0	0	0	0

Faillissementsstatistiek, verdeling naar activiteit, klasse van tewerkstelling en per Gewest
Aantal ingeleide faillissementsdossiers in 2007 : het Rijk

Activiteit	Klasse van tewerkstelling		Totaal
	500 - 999	1000 en meer	
30.1 Scheepsbouw	0	0	2
30.12 Bouw van plezier- en sportvaartuigen	0	0	2
30.2 Vervaardiging van rollend materieel voor spoorwegen	0	0	0
30.20 Vervaardiging van rollend materieel voor spoorwegen	0	0	0
30.3 Vervaardiging van lucht- en ruimtevaartuigen en van toestellen in verband daarmee	0	0	0
30.30 Vervaardiging van lucht- en ruimtevaartuigen en van toestellen in verband daarmee	0	0	0
30.9 Vervaardiging van transportmiddelen, n.e.g.	0	0	1
30.91 Vervaardiging van motorfietsen	0	0	0
30.92 Vervaardiging van fietsen en invalidenwagens	0	0	0
30.99 Vervaardiging van andere transportmiddelen, n.e.g.	0	0	1
31 Vervaardiging van meubelen	0	0	25
31.0 Vervaardiging van meubelen	0	0	25
31.01 Vervaardiging van kantoor- en winkelmeubelen	0	0	4
31.02 Vervaardiging van keukenmeubelen	0	0	6
31.03 Vervaardiging van matrassen	0	0	0
31.09 Vervaardiging van andere meubelen	0	0	15
32 Overige industrie	0	0	22
32.1 Bewerken van edelstenen en vervaardiging van sieraden en dergelijke artikelen	0	0	9
32.11 Slaan van munten	0	0	0
32.12 Bewerken van edelstenen en vervaardiging van sieraden en dergelijke artikelen	0	0	9
32.13 Vervaardiging van imitatiesieraden en dergelijke artikelen	0	0	0
32.2 Vervaardiging van muziekinstrumenten	0	0	0
32.20 Vervaardiging van muziekinstrumenten	0	0	0
32.3 Vervaardiging van sportartikelen	0	0	2
32.30 Vervaardiging van sportartikelen	0	0	2
32.4 Vervaardiging van spellen en speelgoed	0	0	0
32.40 Vervaardiging van spellen en speelgoed	0	0	0
32.5 Vervaardiging van medische en tandheelkundige instrumenten en benodigdheden	0	0	9
32.50 Vervaardiging van medische en tandheelkundige instrumenten en benodigdheden	0	0	9
32.9 Industrie, n.e.g.	0	0	2
32.91 Vervaardiging van borstelwaren	0	0	0
32.99 Overige industrie, n.e.g.	0	0	2
33 Reparatie en installatie van machines en apparaten	0	0	7
33.1 Reparatie van producten van metaal, machines en apparaten	0	0	7
33.11 Reparatie van producten van metaal	0	0	1
33.12 Reparatie van machines	0	0	2

Faillissementsstatistiek in 2007

Faillissementsstatistiek, verdeling naar activiteit, klasse van tewerkstelling en per Gewest

Aantal ingeleide faillissementsdossiers in 2007 : het Rijk

Activiteit	Klasse van tewerkstelling						
	0 - 4	5 - 9	10 - 19	20 - 49	50 - 99	100 - 199	200 - 499
33.14 Reparatie van elektrische apparatuur	0	0	0	0	0	0	0
33.15 Reparatie en onderhoud van schepen	3	0	0	0	0	1	0
33.16 Reparatie en onderhoud van lucht- en ruimtevaartuigen	0	0	0	0	0	0	0
33.19 Reparatie van andere apparatuur	0	0	0	0	0	0	0
33.2 Installatie van industriële machines, toestellen en werktuigen	0	0	0	0	0	0	0
33.20 Installatie van industriële machines, toestellen en werktuigen	0	0	0	0	0	0	0
D Productie en distributie van elektriciteit, gas, stoom en gekoelde lucht	3	0	0	0	0	0	0
35 Productie en distributie van elektriciteit, gas, stoom en gekoelde lucht	3	0	0	0	0	0	0
35.1 Opwekking, transmissie en distributie van elektriciteit	2	0	0	0	0	0	0
35.11 Productie van elektriciteit	2	0	0	0	0	0	0
35.13 Distributie van elektriciteit	0	0	0	0	0	0	0
35.14 Handel in elektriciteit	0	0	0	0	0	0	0
35.2 Productie en distributie van gas	0	0	0	0	0	0	0
35.21 Productie van gas	0	0	0	0	0	0	0
35.3 Productie en distributie van stoom en gekoelde lucht	1	0	0	0	0	0	0
35.30 Productie en distributie van stoom en gekoelde lucht	1	0	0	0	0	0	0
E Distributie van water; afval- en afvalwaterbeheer en sanering	13	0	0	0	0	0	0
36 Wining, behandeling en distributie van water	0	0	0	0	0	0	0
36.0 Wining, behandeling en distributie van water	0	0	0	0	0	0	0
36.00 Wining, behandeling en distributie van water	0	0	0	0	0	0	0
37 Afvalwaterafvoer	0	0	0	0	0	0	0
37.0 Afvalwaterafvoer	0	0	0	0	0	0	0
37.00 Afvalwaterafvoer	0	0	0	0	0	0	0
38 Inzameling, verwerking en verwijdering van afval; terugwinning	13	0	0	0	0	0	0
38.1 Inzameling van afval	4	0	0	0	0	0	0
38.11 Inzameling van ongevaarlijk afval	4	0	0	0	0	0	0
38.12 Inzameling van gevaarlijk afval	0	0	0	0	0	0	0
38.2 Verwerking en verwijdering van afval	1	0	0	0	0	0	0
38.21 Verwerking en verwijdering van ongevaarlijk afval	1	0	0	0	0	0	0
38.22 Behandeling en verwijdering van gevaarlijk afval	0	0	0	0	0	0	0
38.3 Terugwinning	8	0	0	0	0	0	0
38.31 Sloop van wrakken	0	0	0	0	0	0	0
38.32 Terugwinning van gesorteerd materiaal	8	0	0	0	0	0	0

Faillissementsstatistiek, verdeling naar activiteit, klasse van tewerkstelling en per Gewest**Aantal ingeleide faillissementsdossiers in 2007 : het Rijk**

Activiteit	Klasse van tewerkstelling		Totaal
	500 - 999	1000 en meer	
33.14 Reparatie van elektrische apparatuur	0	0	0
33.15 Reparatie en onderhoud van schepen	0	0	4
33.16 Reparatie en onderhoud van lucht- en ruimtevaartuigen	0	0	0
33.19 Reparatie van andere apparatuur	0	0	0
33.2 Installatie van industriële machines, toestellen en werktuigen	0	0	0
33.20 Installatie van industriële machines, toestellen en werktuigen	0	0	0
D Productie en distributie van elektriciteit, gas, stoom en gekoelde lucht	0	0	3
35 Productie en distributie van elektriciteit, gas, stoom en gekoelde lucht	0	0	3
35.1 Opwekking, transmissie en distributie van elektriciteit	0	0	2
35.11 Productie van elektriciteit	0	0	2
35.13 Distributie van elektriciteit	0	0	0
35.14 Handel in elektriciteit	0	0	0
35.2 Productie en distributie van gas	0	0	0
35.21 Productie van gas	0	0	0
35.3 Productie en distributie van stoom en gekoelde lucht	0	0	1
35.30 Productie en distributie van stoom en gekoelde lucht	0	0	1
E Distributie van water; afval- en afvalwaterbeheer en sanering	0	0	13
36 Winning, behandeling en distributie van water	0	0	0
36.0 Winning, behandeling en distributie van water	0	0	0
36.00 Winning, behandeling en distributie van water	0	0	0
37 Afvalwaterafvoer	0	0	0
37.0 Afvalwaterafvoer	0	0	0
37.00 Afvalwaterafvoer	0	0	0
38 Inzameling, verwerking en verwijdering van afval; terugwinning	0	0	13
38.1 Inzameling van afval	0	0	4
38.11 Inzameling van ongevaarlijk afval	0	0	4
38.12 Inzameling van gevaarlijk afval	0	0	0
38.2 Verwerking en verwijdering van afval	0	0	1
38.21 Verwerking en verwijdering van ongevaarlijk afval	0	0	1
38.22 Behandeling en verwijdering van gevaarlijk afval	0	0	0
38.3 Terugwinning	0	0	8
38.31 Sloop van wrakken	0	0	0
38.32 Terugwinning van gesorteerd materiaal	0	0	8

Faillissementsstatistiek in 2007

Faillissementsstatistiek, verdeling naar activiteit, klasse van tewerkstelling en per Gewest

Aantal ingeleide faillissementsdossiers in 2007 : het Rijk

Activiteit	Klasse van tewerkstelling						
	0 - 4	5 - 9	10 - 19	20 - 49	50 - 99	100 - 199	200 - 499
F Bouwnijverheid	935	98	45	20	4	0	0
41 Bouw van gebouwen	266	40	18	10	3	0	0
41.1 Ontwikkeling van bouwprojecten	46	1	0	0	0	0	0
41.10 Ontwikkeling van bouwprojecten	46	1	0	0	0	0	0
41.2 Burgerlijke en utiliteitsbouw	220	39	18	10	3	0	0
41.20 Burgerlijke en utiliteitsbouw	220	39	18	10	3	0	0
42 Weg- en waterbouw	31	2	8	1	0	0	0
42.1 Bouw van wegen en spoorwegen	9	0	4	0	0	0	0
42.11 Bouw van autowegen en andere wegen	9	0	4	0	0	0	0
42.12 Bouw van boven- en ondergrondse spoorwegen	0	0	0	0	0	0	0
42.13 Bouw van bruggen en tunnels	0	0	0	0	0	0	0
42.2 Bouw van civieltechnische werken ten behoeve van nutsbedrijven	19	2	4	1	0	0	0
42.21 Bouw van civieltechnische werken voor vloeistoffen	18	1	3	0	0	0	0
42.22 Bouw van civieltechnische werken voor elektriciteit en telecommunicatie	1	1	1	1	0	0	0
42.9 Bouw van andere civieltechnische werken	3	0	0	0	0	0	0
42.91 Waterbouw	2	0	0	0	0	0	0
42.99 Bouw van andere civieltechnische werken, n.e.g.	1	0	0	0	0	0	0
43 Gespecialiseerde bouwwerkzaamheden	638	56	19	9	1	0	0
43.1 Slopen en bouwrijp maken van terreinen	37	5	1	1	1	0	0
43.11 Slopen	11	3	1	1	0	0	0
43.12 Bouwrijp maken van terreinen	24	2	0	0	1	0	0
43.13 Proefboren en boren	2	0	0	0	0	0	0
43.2 Elektrische installatie, loodgieterswerk en overige bouwinstallatie	161	5	9	2	0	0	0
43.21 Elektrische installatie	95	4	3	0	0	0	0
43.22 Loodgieterswerk, installatie van verwarming en klimaatregeling	46	10	5	1	0	0	0
43.29 Overige bouwinstallatie	20	1	1	1	0	0	0
43.3 Afwerking van gebouwen	222	22	5	5	0	0	0
43.31 Stukadoorswerk	49	6	2	1	0	0	0
43.32 Schrijnwerk	91	3	2	2	0	0	0
43.33 Vloerafwerking en behangen	39	4	1	2	0	0	0
43.34 Schilderen en glaszetten	28	8	0	0	0	0	0
43.39 Overige werkzaamheden in verband met de afwerking van gebouwen	5	1	0	0	0	0	0
43.9 Overige gespecialiseerde bouwactiviteiten	218	14	4	1	0	0	0
43.91 Dakwerkzaamheden	44	4	1	0	0	0	0
43.99 Overige gespecialiseerde bouwactiviteiten, n.e.g.	174	10	3	1	0	0	0

Faillissementsstatistiek, verdeling naar activiteit, klasse van tewerkstelling en per Gewest

Aantal ingeleide faillissementsdossiers in 2007 : het Rijk

Activiteit	Klasse van tewerkstelling		Totaal
	500 - 999	1000 en meer	
F Bouwnijverheid	0	0	1102
41 Bouw van gebouwen	0	0	337
41.1 Ontwikkeling van bouwprojecten	0	0	47
41.10 Ontwikkeling van bouwprojecten	0	0	47
41.2 Burgerlijke en utiliteitsbouw	0	0	290
41.20 Burgerlijke en utiliteitsbouw	0	0	290
42 Weg- en waterbouw	0	0	42
42.1 Bouw van wegen en spoorwegen	0	0	13
42.11 Bouw van autowegen en andere wegen	0	0	13
42.12 Bouw van boven- en ondergrondse spoorwegen	0	0	0
42.13 Bouw van bruggen en tunnels	0	0	0
42.2 Bouw van civieltechnische werken ten behoeve van nutsbedrijven	0	0	26
42.21 Bouw van civieltechnische werken voor vloeistoffen	0	0	22
42.22 Bouw van civieltechnische werken voor elektriciteit en telecommunicatie	0	0	4
42.9 Bouw van andere civieltechnische werken	0	0	3
42.91 Waterbouw	0	0	2
42.99 Bouw van andere civieltechnische werken, n.e.g.	0	0	1
43 Gespecialiseerde bouwwerkzaamheden	0	0	723
43.1 Slopen en bouwrijp maken van terreinen	0	0	45
43.11 Slopen	0	0	16
43.12 Bouwrijp maken van terreinen	0	0	27
43.13 Proefboren en boren	0	0	2
43.2 Elektrische installatie, loodgieterswerk en overige bouwinstallatie	0	0	177
43.21 Elektrische installatie	0	0	102
43.22 Loodgieterswerk, installatie van verwarming en klimaatregeling	0	0	62
43.29 Overige bouwinstallatie	0	0	23
43.3 Afwerking van gebouwen	0	0	254
43.31 Stukadoorswerk	0	0	58
43.32 Schrijnwerk	0	0	98
43.33 Vloerafwerking en behangen	0	0	46
43.34 Schilderen en glaszetten	0	0	36
43.39 Overige werkzaamheden in verband met de afwerking van gebouwen	0	0	6
43.9 Overige gespecialiseerde bouwactiviteiten	0	0	237
43.91 Dakwerkzaamheden	0	0	49
43.99 Overige gespecialiseerde bouwactiviteiten, n.e.g.	0	0	188

Faillissementsstatistiek in 2007

Faillissementsstatistiek, verdeling naar activiteit, klasse van tewerkstelling en per Gewest

Aantal ingeleide faillissementsdossiers in 2007 : het Rijk

	Activiteit	Klasse van tewerkstelling						
		0 - 4	5 - 9	10 - 19	20 - 49	50 - 99	100 - 199	200 - 499
G	Groot- en detailhandel; reparatie van auto's en motorfietsen	2097	80	44	16	2	0	0
45	Groot- en detailhandel in en reparatie van auto's en motorfietsen	279	5	5	1	0	0	0
45.1	Handel in auto's	146	2	2	0	0	0	0
45.11	Handel in personenauto's en andere lichte auto's	143	2	2	0	0	0	0
45.19	Handel in andere auto's	3	0	0	0	0	0	0
45.2	Onderhoud en reparatie van auto's	90	3	3	1	0	0	0
45.20	Onderhoud en reparatie van auto's	90	3	3	1	0	0	0
45.3	Handel in delen en toebehoren van auto's	33	0	0	0	0	0	0
45.31	Groothandel in delen en toebehoren van auto's	1	0	0	0	0	0	0
45.32	Detailhandel in delen en toebehoren van auto's	32	0	0	0	0	0	0
45.4	Handel in en onderhoud en reparatie van motorfietsen en delen en toebehoren van motorfietsen	10	0	0	0	0	0	0
45.40	Handel in en onderhoud en reparatie van motorfietsen en delen en toebehoren van motorfietsen	10	0	0	0	0	0	0
46	Groothandel, met uitzondering van de handel in auto's en motorfietsen	806	22	17	13	2	0	0
46.1	Handelsbemiddeling	193	0	0	1	0	0	0
46.11	Handelsbemiddeling in landbouwproducten, levende dieren en textielgrondstoffen en halffabrikaten	1	0	0	0	0	0	0
46.12	Handelsbemiddeling in brandstoffen, ertsen, metalen en chemische producten	9	0	0	1	0	0	0
46.13	Handelsbemiddeling in hout en bouwmaterialen	6	0	0	0	0	0	0
46.14	Handelsbemiddeling in machines, apparaten en werktuigen voor de industrie en in schepen en luchtvaartuigen	9	0	0	0	0	0	0
46.15	Handelsbemiddeling in meubelen, huishoudelijke artikelen en ijzerwaren	14	0	0	0	0	0	0
46.16	Handelsbemiddeling in textiel, kleding, bont, schoeisel en lederwaren	15	0	0	0	0	0	0
46.17	Handelsbemiddeling in voedings- en genotmiddelen	9	0	0	0	0	0	0
46.18	Handelsbemiddeling gespecialiseerd in andere goederen	46	0	0	0	0	0	0
46.19	Handelsbemiddeling in goederen, algemeen assortiment	84	0	0	0	0	0	0
46.2	Groothandel in landbouwproducten en levende dieren	26	1	1	1	0	0	0
46.21	Groothandel in granen, ruwe tabak, zaden en diervoeders	5	1	1	0	0	0	0
46.22	Groothandel in bloemen en planten	10	0	0	1	0	0	0

Faillissementsstatistiek, verdeling naar activiteit, klasse van tewerkstelling en per Gewest**Aantal ingeleide faillissementsdossiers in 2007 : het Rijk**

	Activiteit	Klasse van tewerkstelling		Totaal
		500 - 999	1000 en meer	
G	Groot- en detailhandel; reparatie van auto's en motorfietsen	0	0	2239
45	Groot- en detailhandel in en reparatie van auto's en motorfietsen	0	0	290
45.1	Handel in auto's	0	0	150
45.11	Handel in personenauto's en andere lichte auto's	0	0	147
45.19	Handel in andere auto's	0	0	3
45.2	Onderhoud en reparatie van auto's	0	0	97
45.20	Onderhoud en reparatie van auto's	0	0	97
45.3	Handel in delen en toebehoren van auto's	0	0	33
45.31	Groothandel in delen en toebehoren van auto's	0	0	1
45.32	Detailhandel in delen en toebehoren van auto's	0	0	32
45.4	Handel in en onderhoud en reparatie van motorfietsen en delen en toebehoren van motorfietsen	0	0	10
45.40	Handel in en onderhoud en reparatie van motorfietsen en delen en toebehoren van motorfietsen	0	0	10
46	Groothandel, met uitzondering van de handel in auto's en motorfietsen	0	0	860
46.1	Handelsbemiddeling	0	0	194
46.11	Handelsbemiddeling in landbouwproducten, levende dieren en textielgrondstoffen en halffabrikaten	0	0	1
46.12	Handelsbemiddeling in brandstoffen, ertsen, metalen en chemische producten	0	0	10
46.13	Handelsbemiddeling in hout en bouwmaterialen	0	0	6
46.14	Handelsbemiddeling in machines, apparaten en werktuigen voor de industrie en in schepen en luchtvaartuigen	0	0	9
46.15	Handelsbemiddeling in meubelen, huishoudelijke artikelen en ijzerwaren	0	0	14
46.16	Handelsbemiddeling in textiel, kleding, bont, schoeisel en lederwaren	0	0	15
46.17	Handelsbemiddeling in voedings- en genotmiddelen	0	0	9
46.18	Handelsbemiddeling gespecialiseerd in andere goederen	0	0	46
46.19	Handelsbemiddeling in goederen, algemeen assortiment	0	0	84
46.2	Groothandel in landbouwproducten en levende dieren	0	0	29
46.21	Groothandel in granen, ruwe tabak, zaden en diervoeders	0	0	7
46.22	Groothandel in bloemen en planten	0	0	11

Faillissementsstatistiek in 2007

Faillissementsstatistiek, verdeling naar activiteit, klasse van tewerkstelling en per Gewest

Aantal ingeleide faillissementsdossiers in 2007 : het Rijk

Activiteit	Klasse van tewerkstelling						
	0 - 4	5 - 9	10 - 19	20 - 49	50 - 99	100 - 199	200 - 499
46.23 Groothandel in levende dieren	11	0	0	0	0	0	0
46.24 Groothandel in huiden, vellen en leer	0	0	0	0	0	0	0
46.3 Groothandel in voedings- en genotmiddelen	132	5	4	2	1	0	0
46.31 Groothandel in groenten en fruit	14	1	2	0	0	0	0
46.32 Groothandel in vlees en vleesproducten	16	1	0	0	0	0	0
46.33 Groothandel in zuivelproducten, eieren en spijsoïën en -vetten	4	0	0	0	0	0	0
46.34 Groothandel in dranken	22	1	0	1	1	0	0
46.35 Groothandel in tabaksproducten	1	0	0	0	0	0	0
46.36 Groothandel in suiker, chocolade en suikerwerk	8	0	0	0	0	0	0
46.37 Groothandel in koffie, thee, cacao en specerijen	1	0	0	0	0	0	0
46.38 Groothandel in andere voedingsmiddelen, met inbegrip van vis en schaal- en weekdieren	30	2	2	0	0	0	0
46.39 Niet-gespecialiseerde groothandel in voedings- en genotmiddelen	36	0	0	1	0	0	0
46.4 Groothandel in consumentenartikelen	242	7	3	3	0	0	0
46.41 Groothandel in textiel	41	1	0	0	0	0	0
46.42 Groothandel in kleding en schoeisel	40	0	0	1	0	0	0
46.43 Groothandel in elektrische huishoudelijke apparaten	18	0	1	0	0	0	0
46.44 Groothandel in porselein, glaswerk en reinigingsmiddelen	14	0	1	1	0	0	0
46.45 Groothandel in parfumerieën en cosmetica	10	0	1	0	0	0	0
46.46 Groothandel in farmaceutische producten	11	0	0	0	0	0	0
46.47 Groothandel in meubelen, vloerbedekking en verlichtingsbenodigdheden	18	2	0	1	0	0	0
46.48 Groothandel in uurwerken en sieraden	1	0	0	0	0	0	0
46.49 Groothandel in andere consumentenartikelen	89	4	0	0	0	0	0
46.5 Groothandel in informatie- en communicatieapparatuur	37	3	1	1	0	0	0
46.51 Groothandel in computers, randapparatuur en software	31	3	1	1	0	0	0
46.52 Groothandel in elektronische en telecommunicatieapparatuur en delen daarvan	6	0	0	0	0	0	0
46.6 Groothandel in andere machines en werktuigen en toebehoren	70	2	3	1	1	0	0
46.61 Groothandel in machines, werktuigen en toebehoren voor de landbouw	3	0	0	0	0	0	0
46.62 Groothandel in gereedschapswerktuigen	14	0	0	0	0	0	0

Faillissementsstatistiek, verdeling naar activiteit, klasse van tewerkstelling en per Gewest**Aantal ingeleide faillissementsdossiers in 2007 : het Rijk**

Activiteit	Klasse van tewerkstelling		Totaal
	500 - 999	1000 en meer	
46.23 Groothandel in levende dieren	0	0	11
46.24 Groothandel in huiden, vellen en leer	0	0	0
46.3 Groothandel in voedings- en genotmiddelen	0	0	144
46.31 Groothandel in groenten en fruit	0	0	17
46.32 Groothandel in vlees en vleesproducten	0	0	17
46.33 Groothandel in zuivelproducten, eieren en spijsoliën en -vetten	0	0	4
46.34 Groothandel in dranken	0	0	25
46.35 Groothandel in tabaksproducten	0	0	1
46.36 Groothandel in suiker, chocolade en suikerwerk	0	0	8
46.37 Groothandel in koffie, thee, cacao en specerijen	0	0	1
46.38 Groothandel in andere voedingsmiddelen, met inbegrip van vis en schaal- en weekdieren	0	0	34
46.39 Niet-gespecialiseerde groothandel in voedings- en genotmiddelen	0	0	37
46.4 Groothandel in consumentenartikelen	0	0	255
46.41 Groothandel in textiel	0	0	42
46.42 Groothandel in kleding en schoeisel	0	0	41
46.43 Groothandel in elektrische huishoudelijke apparaten	0	0	19
46.44 Groothandel in porselein, glaswerk en reinigingsmiddelen	0	0	16
46.45 Groothandel in parfumerieën en cosmetica	0	0	11
46.46 Groothandel in farmaceutische producten	0	0	11
46.47 Groothandel in meubelen, vloerbedekking en verlichtingsbenodigdheden	0	0	21
46.48 Groothandel in uurwerken en sieraden	0	0	1
46.49 Groothandel in andere consumentenartikelen	0	0	93
46.5 Groothandel in informatie- en communicatieapparatuur	0	0	42
46.51 Groothandel in computers, randapparatuur en software	0	0	36
46.52 Groothandel in elektronische en telecommunicatieapparatuur en delen daarvan	0	0	6
46.6 Groothandel in andere machines en werktuigen en toebehoren	0	0	77
46.61 Groothandel in machines, werktuigen en toebehoren voor de landbouw	0	0	3
46.62 Groothandel in gereedschapswerktuigen	0	0	14

Faillissementsstatistiek in 2007

Faillissementsstatistiek, verdeling naar activiteit, klasse van tewerkstelling en per Gewest

Aantal ingeleide faillissementsdossiers in 2007 : het Rijk

Activiteit	Klasse van tewerkstelling						
	0 - 4	5 - 9	10 - 19	20 - 49	50 - 99	100 - 199	200 - 499
46.63 Groothandel in machines voor de mijnbouw, de bouwnijverheid en de weg- en waterbouw	3	0	0	0	0	0	0
46.64 Groothandel in machines voor de textielindustrie en in naai- en breimachines	0	0	0	0	0	0	0
46.65 Groothandel in kantoormeubelen	1	1	0	0	0	0	0
46.66 Groothandel in andere kantoomachines en kantoorbenodigdheden	4	0	0	0	0	0	0
46.69 Groothandel in andere machines en werktuigen	45	1	3	1	1	0	0
46.7 Overige gespecialiseerde groothandel	66	2	5	4	0	0	0
46.71 Groothandel in vaste, vloeibare en gasvormige brandstoffen en aanverwante producten	8	0	0	1	0	0	0
46.72 Groothandel in metalen en metaalertsen	2	0	1	0	0	0	0
46.73 Groothandel in hout, bouwmaterialen en sanitair	21	0	2	1	0	0	0
46.74 Groothandel in ijzerwaren en in installatiemateriaal voor loodgieterswerk en verwarming	8	0	0	1	0	0	0
46.75 Groothandel in chemische producten	1	1	0	0	0	0	0
46.76 Groothandel in andere intermediaire producten	17	1	1	1	0	0	0
46.77 Groothandel in afval en schroot	9	0	1	0	0	0	0
46.9 Niet-gespecialiseerde groothandel	40	2	0	0	0	0	0
46.90 Niet-gespecialiseerde groothandel	40	2	0	0	0	0	0
47 Detailhandel, met uitzondering van de handel in auto's en motorfietsen	1012	53	22	2	0	0	0
47.1 Detailhandel in niet-gespecialiseerde winkels	152	6	9	1	0	0	0
47.11 Detailhandel in niet-gespecialiseerde winkels waarbij voedings- en genotmiddelen overheersen	141	6	9	0	0	0	0
47.19 Overige detailhandel in niet-gespecialiseerde winkels	11	0	0	1	0	0	0
47.2 Detailhandel in voedings- en genotmiddelen in gespecialiseerde winkels	134	7	3	0	0	0	0
47.21 Detailhandel in groenten en fruit in gespecialiseerde winkels	9	3	0	0	0	0	0
47.22 Detailhandel in vlees en vleesproducten in gespecialiseerde winkels	42	0	1	0	0	0	0
47.23 Detailhandel in vis en schaal- en weekdieren in gespecialiseerde winkels	9	1	0	0	0	0	0
47.24 Detailhandel in brood, banketbakkerswerk en suikerwerk in gespecialiseerde winkels	28	0	2	0	0	0	0
47.25 Detailhandel in dranken in gespecialiseerde winkels	17	3	0	0	0	0	0
47.26 Detailhandel in tabaksproducten in gespecialiseerde winkels	8	0	0	0	0	0	0
47.29 Overige detailhandel in voedingsmiddelen in gespecialiseerde winkels	21	0	0	0	0	0	0
47.3 Detailhandel in motorbrandstoffen in gespecialiseerde winkels	37	3	1	0	0	0	0
47.30 Detailhandel in motorbrandstoffen in gespecialiseerde winkels	37	3	1	0	0	0	0

Faillissementsstatistiek, verdeling naar activiteit, klasse van tewerkstelling en per Gewest**Aantal ingeleide faillissementsdossiers in 2007 : het Rijk**

	Activiteit	Klasse van tewerkstelling		Totaal
		500 - 999	1000 en meer	
46.63	Groothandel in machines voor de mijnbouw, de bouwnijverheid en de weg- en waterbouw	0	0	3
46.64	Groothandel in machines voor de textielindustrie en in naai- en breimachines	0	0	0
46.65	Groothandel in kantoormeubelen	0	0	2
46.66	Groothandel in andere kantoor machines en kantoorbenodigdheden	0	0	4
46.69	Groothandel in andere machines en werktuigen	0	0	51
46.7	Overige gespecialiseerde groothandel	0	0	77
46.71	Groothandel in vaste, vloeibare en gasvormige brandstoffen en aanverwante producten	0	0	9
46.72	Groothandel in metalen en metaalertsen	0	0	3
46.73	Groothandel in hout, bouwmaterialen en sanitair	0	0	24
46.74	Groothandel in ijzerwaren en in installatiemateriaal voor loodgieterswerk en verwarming	0	0	9
46.75	Groothandel in chemische producten	0	0	2
46.76	Groothandel in andere intermediaire producten	0	0	20
46.77	Groothandel in afval en schroot	0	0	10
46.9	Niet-gespecialiseerde groothandel	0	0	42
46.90	Niet-gespecialiseerde groothandel	0	0	42
47	Detailhandel, met uitzondering van de handel in auto's en motorfietsen	0	0	1089
47.1	Detailhandel in niet-gespecialiseerde winkels	0	0	168
47.11	Detailhandel in niet-gespecialiseerde winkels waarbij voedings- en genotmiddelen overheersen	0	0	156
47.19	Overige detailhandel in niet-gespecialiseerde winkels	0	0	12
47.2	Detailhandel in voedings- en genotmiddelen in gespecialiseerde winkels	0	0	144
47.21	Detailhandel in groenten en fruit in gespecialiseerde winkels	0	0	12
47.22	Detailhandel in vlees en vleesproducten in gespecialiseerde winkels	0	0	43
47.23	Detailhandel in vis en schaal- en weekdieren in gespecialiseerde winkels	0	0	10
47.24	Detailhandel in brood, banketbakkerswerk en suikerwerk in gespecialiseerde winkels	0	0	30
47.25	Detailhandel in dranken in gespecialiseerde winkels	0	0	20
47.26	Detailhandel in tabaksproducten in gespecialiseerde winkels	0	0	8
47.29	Overige detailhandel in voedingsmiddelen in gespecialiseerde winkels	0	0	21
47.3	Detailhandel in motorbrandstoffen in gespecialiseerde winkels	0	0	41
47.30	Detailhandel in motorbrandstoffen in gespecialiseerde winkels	0	0	41

Faillissementsstatistiek in 2007

Faillissementsstatistiek, verdeling naar activiteit, klasse van tewerkstelling en per Gewest

Aantal ingeleide faillissementsdossiers in 2007 : het Rijk

Activiteit	Klasse van tewerkstelling						
	0 - 4	5 - 9	10 - 19	20 - 49	50 - 99	100 - 199	200 - 499
47.4 Detailhandel in ICT-apparatuur in gespecialiseerde winkels	73	5	0	0	0	0	0
47.41 Detailhandel in computers, randapparatuur en software in gespecialiseerde winkels	48	3	0	0	0	0	0
47.42 Detailhandel in telecommunicatieapparatuur in gespecialiseerde winkels	2	0	0	0	0	0	0
47.43 Detailhandel in audio- en videoapparatuur in gespecialiseerde winkels	23	2	0	0	0	0	0
47.5 Detailhandel in andere consumentenartikelen in gespecialiseerde winkels	139	5	1	1	0	0	0
47.51 Detailhandel in textiel in gespecialiseerde winkels	28	1	1	0	0	0	0
47.52 Detailhandel in ijzerwaren, verf en glas in gespecialiseerde winkels	18	4	0	0	0	0	0
47.53 Detailhandel in tapijten en andere vloerbedekking en wandbekleding in gespecialiseerde winkels	20	0	0	0	0	0	0
47.54 Detailhandel in elektrische huishoudapparaten in gespecialiseerde winkels	14	0	0	0	0	0	0
47.59 Detailhandel in meubelen, verlichtingsbenodigdheden en andere huishoudelijke artikelen in gespecialiseerde winkels	59	0	0	1	0	0	0
47.6 Detailhandel in cultuur- en recreatieartikelen in gespecialiseerde winkels	65	0	2	0	0	0	0
47.61 Detailhandel in boeken in gespecialiseerde winkels	12	0	0	0	0	0	0
47.62 Detailhandel in kranten en kantoorbehoeften in gespecialiseerde winkels	50	0	2	0	0	0	0
47.63 Detailhandel in audio- en video-opnamen in gespecialiseerde winkels	2	0	0	0	0	0	0
47.64 Detailhandel in sportartikelen in gespecialiseerde winkels	1	0	0	0	0	0	0
47.65 Detailhandel in spellen en speelgoed in gespecialiseerde winkels	0	0	0	0	0	0	0
47.7 Detailhandel in andere artikelen in gespecialiseerde winkels	377	23	5	0	0	0	0
47.71 Detailhandel in kleding in gespecialiseerde winkels	144	11	1	0	0	0	0
47.72 Detailhandel in schoeisel en lederwaren in gespecialiseerde winkels	43	3	0	0	0	0	0
47.73 Apothekers in gespecialiseerde winkels	7	0	0	0	0	0	0
47.74 Detailhandel in medische en orthopedische artikelen in gespecialiseerde winkels	1	0	0	0	0	0	0
47.75 Detailhandel in cosmetica en toiletartikelen in gespecialiseerde winkels	14	1	2	0	0	0	0
47.76 Detailhandel in bloemen, planten, zaden, kunstmeststoffen, huisdieren en voer voor huisdieren in gespecialiseerde wi	13	3	0	0	0	0	0

Faillissementsstatistiek, verdeling naar activiteit, klasse van tewerkstelling en per Gewest**Aantal ingeleide faillissementsdossiers in 2007 : het Rijk**

	Activiteit	Klasse van tewerkstelling		Totaal
		500 - 999	1000 en meer	
47.4	Detailhandel in ICT-apparatuur in gespecialiseerde winkels	0	0	78
47.41	Detailhandel in computers, randapparatuur en software in gespecialiseerde winkels	0	0	51
47.42	Detailhandel in telecommunicatieapparatuur in gespecialiseerde winkels	0	0	2
47.43	Detailhandel in audio- en videoapparatuur in gespecialiseerde winkels	0	0	25
47.5	Detailhandel in andere consumentenartikelen in gespecialiseerde winkels	0	0	146
47.51	Detailhandel in textiel in gespecialiseerde winkels	0	0	30
47.52	Detailhandel in ijzerwaren, verf en glas in gespecialiseerde winkels	0	0	22
47.53	Detailhandel in tapijten en andere vloerbedekking en wandbekleding in gespecialiseerde winkels	0	0	20
47.54	Detailhandel in elektrische huishoudapparaten in gespecialiseerde winkels	0	0	14
47.59	Detailhandel in meubelen, verlichtingsbenodigdheden en andere huishoudelijke artikelen in gespecialiseerde winkels	0	0	60
47.6	Detailhandel in cultuur- en recreatieartikelen in gespecialiseerde winkels	0	0	67
47.61	Detailhandel in boeken in gespecialiseerde winkels	0	0	12
47.62	Detailhandel in kranten en kantoorbehoefden in gespecialiseerde winkels	0	0	52
47.63	Detailhandel in audio- en video-opnamen in gespecialiseerde winkels	0	0	2
47.64	Detailhandel in sportartikelen in gespecialiseerde winkels	0	0	1
47.65	Detailhandel in spellen en speelgoed in gespecialiseerde winkels	0	0	0
47.7	Detailhandel in andere artikelen in gespecialiseerde winkels	0	0	405
47.71	Detailhandel in kleding in gespecialiseerde winkels	0	0	156
47.72	Detailhandel in schoeisel en lederwaren in gespecialiseerde winkels	0	0	46
47.73	Apothekers in gespecialiseerde winkels	0	0	7
47.74	Detailhandel in medische en orthopedische artikelen in gespecialiseerde winkels	0	0	1
47.75	Detailhandel in cosmetica en toiletartikelen in gespecialiseerde winkels	0	0	17
47.76	Detailhandel in bloemen, planten, zaden, kunstmeststoffen, huisdieren en voer voor huisdieren in gespecialiseerde wi	0	0	16

Faillissementsstatistiek in 2007

Faillissementsstatistiek, verdeling naar activiteit, klasse van tewerkstelling en per Gewest

Aantal ingeleide faillissementsdossiers in 2007 : het Rijk

Activiteit	Klasse van tewerkstelling						
	0 - 4	5 - 9	10 - 19	20 - 49	50 - 99	100 - 199	200 - 499
47.77 Detailhandel in uurwerken en sieraden in gespecialiseerde winkels	4	0	0	0	0	0	0
47.78 Overige detailhandel in nieuwe artikelen in gespecialiseerde winkels	130	4	2	0	0	0	0
47.79 Detailhandel in tweedehandsgoederen in winkels	21	1	0	0	0	0	0
47.8 Markt- en straathandel	26	0	0	0	0	0	0
47.81 Markt- en straathandel in voedings- en genotmiddelen	5	0	0	0	0	0	0
47.82 Markt- en straathandel in textiel, kleding en schoeisel	21	0	0	0	0	0	0
47.89 Markt- en straathandel in andere artikelen	0	0	0	0	0	0	0
47.9 Detailhandel, niet in winkels en exclusief markt- en straathandel	9	4	1	0	0	0	0
47.91 Detailhandel via postorderbedrijven of via internet	2	2	1	0	0	0	0
47.99 Overige detailhandel, niet in winkels en exclusief markt- en straathandel	7	2	0	0	0	0	0
H Vervoer en opslag	308	42	18	9	1	1	0
49 Vervoer te land en vervoer via pijpleidingen	171	33	16	9	1	1	0
49.2 Goederenvervoer per spoor	0	0	0	0	0	0	0
49.20 Goederenvervoer per spoor	0	0	0	0	0	0	0
49.3 Overig personenvervoer te land	32	5	4	2	0	0	0
49.31 Personenvervoer te land binnen steden of voorsteden	2	0	0	0	0	0	0
49.32 Exploitatie van taxi's	22	3	4	1	0	0	0
49.39 Overig personenvervoer te land, n.e.g.	8	2	0	1	0	0	0
49.4 Goederenvervoer over de weg en verhuisbedrijven	139	28	12	7	1	1	0
49.41 Goederenvervoer over de weg	139	28	12	7	1	1	0
49.42 Verhuisbedrijven	0	0	0	0	0	0	0
49.5 Vervoer via pijpleidingen	0	0	0	0	0	0	0
49.50 Vervoer via pijpleidingen	0	0	0	0	0	0	0
50 Vervoer over water	12	0	0	0	0	0	0
50.1 Zee- en kustvaart, personenvervoer	1	0	0	0	0	0	0
50.10 Zee- en kustvaart, personenvervoer	1	0	0	0	0	0	0
50.2 Zee- en kustvaart, goederenvervoer	3	0	0	0	0	0	0
50.20 Zee- en kustvaart, goederenvervoer	3	0	0	0	0	0	0
50.3 Binnenvaart, personenvervoer	4	0	0	0	0	0	0
50.30 Binnenvaart, personenvervoer	4	0	0	0	0	0	0
50.4 Binnenvaart, goederenvervoer	4	0	0	0	0	0	0
50.40 Binnenvaart, goederenvervoer	4	0	0	0	0	0	0
51 Luchtvaart	1	0	0	0	0	0	0
51.1 Personenvervoer door de lucht	1	0	0	0	0	0	0

Faillissementsstatistiek, verdeling naar activiteit, klasse van tewerkstelling en per Gewest**Aantal ingeleide faillissementsdossiers in 2007 : het Rijk**

	Activiteit	Klasse van tewerkstelling		Totaal
		500 - 999	1000 en meer	
47.77	Detailhandel in uurwerken en sieraden in gespecialiseerde winkels	0	0	4
47.78	Overige detailhandel in nieuwe artikelen in gespecialiseerde winkels	0	0	136
47.79	Detailhandel in tweedehandsgoederen in winkels	0	0	22
47.8	Markt- en straathandel	0	0	26
47.81	Markt- en straathandel in voedings- en genotmiddelen	0	0	5
47.82	Markt- en straathandel in textiel, kleding en schoeisel	0	0	21
47.89	Markt- en straathandel in andere artikelen	0	0	0
47.9	Detailhandel, niet in winkels en exclusief markt- en straathandel	0	0	14
47.91	Detailhandel via postorderbedrijven of via internet	0	0	5
47.99	Overige detailhandel, niet in winkels en exclusief markt- en straathandel	0	0	9
H	Vervoer en opslag	0	0	379
49	Vervoer te land en vervoer via pijpleidingen	0	0	231
49.2	Goederenvervoer per spoor	0	0	0
49.20	Goederenvervoer per spoor	0	0	0
49.3	Overig personenvervoer te land	0	0	43
49.31	Personenvervoer te land binnen steden of voorsteden	0	0	2
49.32	Exploitatie van taxi's	0	0	30
49.39	Overig personenvervoer te land, n.e.g.	0	0	11
49.4	Goederenvervoer over de weg en verhuisbedrijven	0	0	188
49.41	Goederenvervoer over de weg	0	0	188
49.42	Verhuisbedrijven	0	0	0
49.5	Vervoer via pijpleidingen	0	0	0
49.50	Vervoer via pijpleidingen	0	0	0
50	Vervoer over water	0	0	12
50.1	Zee- en kustvaart, personenvervoer	0	0	1
50.10	Zee- en kustvaart, personenvervoer	0	0	1
50.2	Zee- en kustvaart, goederenvervoer	0	0	3
50.20	Zee- en kustvaart, goederenvervoer	0	0	3
50.3	Binnenvaart, personenvervoer	0	0	4
50.30	Binnenvaart, personenvervoer	0	0	4
50.4	Binnenvaart, goederenvervoer	0	0	4
50.40	Binnenvaart, goederenvervoer	0	0	4
51	Luchtvaart	0	0	1
51.1	Personenvervoer door de lucht	0	0	1

Faillissementsstatistiek in 2007

Faillissementsstatistiek, verdeling naar activiteit, klasse van tewerkstelling en per Gewest

Aantal ingeleide faillissementsdossiers in 2007 : het Rijk

Activiteit	Klasse van tewerkstelling						
	0 - 4	5 - 9	10 - 19	20 - 49	50 - 99	100 - 199	200 - 499
51.10 Personenvervoer door de lucht	1	0	0	0	0	0	0
51.2 Goederenvervoer door de lucht; ruimtevaart	0	0	0	0	0	0	0
51.21 Goederenvervoer door de lucht	0	0	0	0	0	0	0
51.22 Ruimtevaart	0	0	0	0	0	0	0
52 Opslag en vervoerondersteunende activiteiten	33	5	0	0	0	0	0
52.1 Opslag	1	0	0	0	0	0	0
52.10 Opslag	1	0	0	0	0	0	0
52.2 Vervoerondersteunende activiteiten	32	5	0	0	0	0	0
52.21 Diensten in verband met vervoer te land	2	1	0	0	0	0	0
52.22 Diensten in verband met vervoer over water	1	0	0	0	0	0	0
52.23 Diensten in verband met de luchtvaart	1	0	0	0	0	0	0
52.24 Vrachtbehandeling	9	1	0	0	0	0	0
52.29 Overige vervoerondersteunende activiteiten	19	3	0	0	0	0	0
53 Posterijen en koeriers	91	4	2	0	0	0	0
53.1 Postdiensten in het kader van de universeledienstverplichting	2	0	0	0	0	0	0
53.10 Postdiensten in het kader van de universeledienstverplichting	2	0	0	0	0	0	0
53.2 Overige posterijen en koeriers	89	4	2	0	0	0	0
53.20 Overige posterijen en koeriers	89	4	2	0	0	0	0
I Verschaffen van accommodatie en maaltijden	1320	98	29	5	1	0	0
55 Verschaffen van accommodatie	33	9	0	2	1	0	0
55.1 Hotels en dergelijke accommodatie	29	9	0	2	1	0	0
55.10 Hotels en dergelijke accommodatie	29	9	0	2	1	0	0
55.2 Vakantieverblijven en andere accommodatie voor kort verblijf	2	0	0	0	0	0	0
55.20 Vakantieverblijven en andere accommodatie voor kort verblijf	2	0	0	0	0	0	0
55.3 Kampeer- en caravanterreinen	2	0	0	0	0	0	0
55.30 Kampeer- en caravanterreinen	2	0	0	0	0	0	0
55.9 Overige accommodatie	0	0	0	0	0	0	0
55.90 Overige accommodatie	0	0	0	0	0	0	0
56 Eet- en drinkgelegenheden	1287	89	29	3	0	0	0
56.1 Restaurants en mobiele eetgelegenheden	752	62	21	3	0	0	0
56.10 Restaurants en mobiele eetgelegenheden	752	62	21	3	0	0	0
56.2 Catering en overige eetgelegenheden	31	2	2	0	0	0	0
56.21 Catering	27	0	2	0	0	0	0
56.29 Overige eetgelegenheden	4	2	0	0	0	0	0
56.3 Drinkgelegenheden	504	25	6	0	0	0	0
56.30 Drinkgelegenheden	504	25	6	0	0	0	0

Faillissementsstatistiek, verdeling naar activiteit, klasse van tewerkstelling en per Gewest**Aantal ingeleide faillissementsdossiers in 2007 : het Rijk**

Activiteit	Klasse van tewerkstelling		Totaal
	500 - 999	1000 en meer	
51.10 Personenvervoer door de lucht	0	0	1
51.2 Goederenvervoer door de lucht; ruimtevaart	0	0	0
51.21 Goederenvervoer door de lucht	0	0	0
51.22 Ruimtevaart	0	0	0
52 Opslag en vervoerondersteunende activiteiten	0	0	38
52.1 Opslag	0	0	1
52.10 Opslag	0	0	1
52.2 Vervoerondersteunende activiteiten	0	0	37
52.21 Diensten in verband met vervoer te land	0	0	3
52.22 Diensten in verband met vervoer over water	0	0	1
52.23 Diensten in verband met de luchtvaart	0	0	1
52.24 Vrachtbehandeling	0	0	10
52.29 Overige vervoerondersteunende activiteiten	0	0	22
53 Posterijen en koeriers	0	0	97
53.1 Postdiensten in het kader van de universeledienstverplichting	0	0	2
53.10 Postdiensten in het kader van de universeledienstverplichting	0	0	2
53.2 Overige posterijen en koeriers	0	0	95
53.20 Overige posterijen en koeriers	0	0	95
I Verschaffen van accommodatie en maaltijden	0	0	1453
55 Verschaffen van accommodatie	0	0	45
55.1 Hotels en dergelijke accommodatie	0	0	41
55.10 Hotels en dergelijke accommodatie	0	0	41
55.2 Vakantieverblijven en andere accommodatie voor kort verblijf	0	0	2
55.20 Vakantieverblijven en andere accommodatie voor kort verblijf	0	0	2
55.3 Kampeer- en caravanterreinen	0	0	2
55.30 Kampeer- en caravanterreinen	0	0	2
55.9 Overige accommodatie	0	0	0
55.90 Overige accommodatie	0	0	0
56 Eet- en drinkgelegenheden	0	0	1408
56.1 Restaurants en mobiele eetgelegenheden	0	0	838
56.10 Restaurants en mobiele eetgelegenheden	0	0	838
56.2 Catering en overige eetgelegenheden	0	0	35
56.21 Catering	0	0	29
56.29 Overige eetgelegenheden	0	0	6
56.3 Drinkgelegenheden	0	0	535
56.30 Drinkgelegenheden	0	0	535

Faillissementsstatistiek in 2007

Faillissementsstatistiek, verdeling naar activiteit, klasse van tewerkstelling en per Gewest

Aantal ingeleide faillissementsdossiers in 2007 : het Rijk

Activiteit		Klasse van tewerkstelling						
		0 - 4	5 - 9	10 - 19	20 - 49	50 - 99	100 - 199	200 - 499
J	Informatie en communicatie	264	12	3	5	0	0	0
58	Uitgeverijen	28	3	0	0	0	0	0
58.1	Uitgeverijen van boeken en tijdschriften; overige uitgeverijen	20	3	0	0	0	0	0
58.11	Uitgeverijen van boeken	6	1	0	0	0	0	0
58.12	Uitgeverijen van adresboeken en mailinglijsten	3	0	0	0	0	0	0
58.13	Uitgeverijen van kranten	5	2	0	0	0	0	0
58.14	Uitgeverijen van tijdschriften	0	0	0	0	0	0	0
58.19	Overige uitgeverijen	6	0	0	0	0	0	0
58.2	Uitgeverijen van software	8	0	0	0	0	0	0
58.29	Overige uitgeverijen van software	8	0	0	0	0	0	0
59	Productie van films en video- en televisieprogramma's, maken van geluidsopnamen en uitgeverijen van muziekopnamen	24	0	0	3	0	0	0
59.1	Activiteiten in verband met films en video- en televisieprogramma's	16	0	0	1	0	0	0
59.11	Productie van films en video- en televisieprogramma's	8	0	0	1	0	0	0
59.12	Activiteiten in verband met films en video- en televisieprogramma's na de productie	7	0	0	0	0	0	0
59.13	Distributie van films en video- en televisieprogramma's	1	0	0	0	0	0	0
59.14	Vertoning van films	0	0	0	0	0	0	0
59.2	Maken van geluidsopnamen en uitgeverijen van muziekopnamen	8	0	0	2	0	0	0
59.20	Maken van geluidsopnamen en uitgeverijen van muziekopnamen	8	0	0	2	0	0	0
60	Uitzending van radio- en televisieprogramma's, abonneetelevisie	9	0	0	0	0	0	0
60.1	Uitzenden van radioprogramma's	2	0	0	0	0	0	0
60.10	Uitzenden van radioprogramma's	2	0	0	0	0	0	0
60.2	Uitzenden van televisieprogramma's, abonneetelevisie	7	0	0	0	0	0	0
60.20	Uitzenden van televisieprogramma's, abonneetelevisie	7	0	0	0	0	0	0
61	Telecommunicatie	80	3	0	1	0	0	0
61.1	Draadgebonden telecommunicatie	22	1	0	0	0	0	0
61.10	Draadgebonden telecommunicatie	22	1	0	0	0	0	0
61.2	Draadloze telecommunicatie	29	1	0	1	0	0	0
61.20	Draadloze telecommunicatie	29	1	0	1	0	0	0
61.3	Telecommunicatie via satelliet	6	0	0	0	0	0	0
61.30	Telecommunicatie via satelliet	6	0	0	0	0	0	0
61.9	Overige telecommunicatie	23	1	0	0	0	0	0
61.90	Overige telecommunicatie	23	1	0	0	0	0	0
62	Computerprogrammering, consultancy en aanverwante activiteiten	112	6	2	1	0	0	0
62.0	Computerprogrammering, consultancy en aanverwante activiteiten	112	6	2	1	0	0	0
62.01	Schrijven van computerprogramma's	30	6	0	1	0	0	0
62.02	Computerconsultancy-activiteiten	62	0	2	0	0	0	0
62.03	Beheer van computerfaciliteiten	1	0	0	0	0	0	0

Faillissementsstatistiek, verdeling naar activiteit, klasse van tewerkstelling en per Gewest**Aantal ingeleide faillissementsdossiers in 2007 : het Rijk**

Activiteit	Klasse van tewerkstelling		Totaal
	500 - 999	1000 en meer	
J Informatie en communicatie	0	0	284
58 Uitgeverijen	0	0	31
58.1 Uitgeverijen van boeken en tijdschriften; overige uitgeverijen	0	0	23
58.11 Uitgeverijen van boeken	0	0	7
58.12 Uitgeverijen van adresboeken en mailinglijsten	0	0	3
58.13 Uitgeverijen van kranten	0	0	7
58.14 Uitgeverijen van tijdschriften	0	0	0
58.19 Overige uitgeverijen	0	0	6
58.2 Uitgeverijen van software	0	0	8
58.29 Overige uitgeverijen van software	0	0	8
59 Productie van films en video- en televisieprogramma's, maken van geluidsopnamen en uitgeverijen van muziekopnamen	0	0	27
59.1 Activiteiten in verband met films en video- en televisieprogramma's	0	0	17
59.11 Productie van films en video- en televisieprogramma's	0	0	9
59.12 Activiteiten in verband met films en video- en televisieprogramma's na de productie	0	0	7
59.13 Distributie van films en video- en televisieprogramma's	0	0	1
59.14 Vertoning van films	0	0	0
59.2 Maken van geluidsopnamen en uitgeverijen van muziekopnamen	0	0	10
59.20 Maken van geluidsopnamen en uitgeverijen van muziekopnamen	0	0	10
60 Uitzending van radio- en televisieprogramma's, abonneetelevisie	0	0	9
60.1 Uitzenden van radioprogramma's	0	0	2
60.10 Uitzenden van radioprogramma's	0	0	2
60.2 Uitzenden van televisieprogramma's, abonneetelevisie	0	0	7
60.20 Uitzenden van televisieprogramma's, abonneetelevisie	0	0	7
61 Telecommunicatie	0	0	84
61.1 Draadgebonden telecommunicatie	0	0	23
61.10 Draadgebonden telecommunicatie	0	0	23
61.2 Draadloze telecommunicatie	0	0	31
61.20 Draadloze telecommunicatie	0	0	31
61.3 Telecommunicatie via satelliet	0	0	6
61.30 Telecommunicatie via satelliet	0	0	6
61.9 Overige telecommunicatie	0	0	24
61.90 Overige telecommunicatie	0	0	24
62 Computerprogrammering, consultancy en aanverwante activiteiten	0	0	121
62.0 Computerprogrammering, consultancy en aanverwante activiteiten	0	0	121
62.01 Schrijven van computerprogramma's	0	0	37
62.02 Computerconsultancy-activiteiten	0	0	64
62.03 Beheer van computerfaciliteiten	0	0	1

Faillissementsstatistiek in 2007

Faillissementsstatistiek, verdeling naar activiteit, klasse van tewerkstelling en per Gewest

Aantal ingeleide faillissementsdossiers in 2007 : het Rijk

Activiteit	Klasse van tewerkstelling						
	0 - 4	5 - 9	10 - 19	20 - 49	50 - 99	100 - 199	200 - 499
62.09 Overige diensten op het gebied van informatietechnologie en computer	19	0	0	0	0	0	0
63 Dienstverlenende activiteiten op het gebied van informatie	11	0	1	0	0	0	0
63.1 Gegevensverwerking, webhosting en aanverwante activiteiten; webportalen	7	0	1	0	0	0	0
63.11 Gegevensverwerking, webhosting en aanverwante activiteiten	7	0	1	0	0	0	0
63.12 Webportalen	0	0	0	0	0	0	0
63.9 Overige dienstverlenende activiteiten op het gebied van informatie	4	0	0	0	0	0	0
63.91 Persagentschappen	2	0	0	0	0	0	0
63.99 Overige dienstverlenende activiteiten op het gebied van informatie, n.e.g.	2	0	0	0	0	0	0
K Financiële activiteiten en verzekeringen	110	1	1	0	1	0	0
64 Financiële dienstverlening, exclusief verzekeringen en pensioenfondsen	63	0	0	0	1	0	0
64.1 Geldscheppende financiële instellingen	1	0	0	0	1	0	0
64.19 Overige geldscheppende financiële instellingen	1	0	0	0	1	0	0
64.2 Holdings	53	0	0	0	0	0	0
64.20 Holdings	53	0	0	0	0	0	0
64.3 Beleggingstrusts en -fondsen en vergelijkbare financiële instellingen	4	0	0	0	0	0	0
64.30 Beleggingstrusts en -fondsen en vergelijkbare financiële instellingen	4	0	0	0	0	0	0
64.9 Overige financiële dienstverlening/exclusief verzekeringen en pensioenfondsen	5	0	0	0	0	0	0
64.91 Financiële lease	0	0	0	0	0	0	0
64.92 Overige kredietverstrekking	1	0	0	0	0	0	0
64.99 Overige financiële dienstverlening/exclusief verzekeringen en pensioenfondsen, n.e.g.	4	0	0	0	0	0	0
65 Verzekeringen en pensioenfondsen, exclusief verplichte sociale verzekeringen	0	0	0	0	0	0	0
65.1 Verzekeringen	0	0	0	0	0	0	0
65.11 Levensverzekeringen	0	0	0	0	0	0	0
65.12 Levensverzekeringen	0	0	0	0	0	0	0
66 Ondersteunende activiteiten voor verzekeringen en pensioenfondsen	47	1	1	0	0	0	0
66.1 Ondersteunende activiteiten in verband met financiële diensten, exclusief verzekeringen en pensioenfondsen	8	0	0	0	0	0	0
66.11 Beheer van financiële markten	0	0	0	0	0	0	0
66.12 Effecten- en goederenhandel	0	0	0	0	0	0	0
66.19 Overige ondersteunende activiteiten in verband met financiële diensten, exclusief verzekeringen en pensioenfondsen	8	0	0	0	0	0	0
66.2 Ondersteunende activiteiten in verband met verzekeringen en pensioenfondsen	34	1	1	0	0	0	0
66.21 Risicoanalisten en schadetakateurs	0	0	0	0	0	0	0
66.22 Verzekeringsagenten en -makelaars	33	1	1	0	0	0	0
66.29 Overige ondersteunende activiteiten in verband met verzekeringen en pensioenfondsen	1	0	0	0	0	0	0

Faillissementsstatistiek, verdeling naar activiteit, klasse van tewerkstelling en per Gewest**Aantal ingeleide faillissementsdossiers in 2007 : het Rijk**

	Activiteit	Klasse van tewerkstelling		Totaal
		500 - 999	1000 en meer	
62.09	Overige diensten op het gebied van informatietechnologie en computer	0	0	19
63	Dienstverlenende activiteiten op het gebied van informatie	0	0	12
63.1	Gegevensverwerking, webhosting en aanverwante activiteiten; webportalen	0	0	8
63.11	Gegevensverwerking, webhosting en aanverwante activiteiten	0	0	8
63.12	Webportalen	0	0	0
63.9	Overige dienstverlenende activiteiten op het gebied van informatie	0	0	4
63.91	Persagentschappen	0	0	2
63.99	Overige dienstverlenende activiteiten op het gebied van informatie, n.e.g.	0	0	2
K	Financiële activiteiten en verzekeringen	0	0	113
64	Financiële dienstverlening, exclusief verzekeringen en pensioenfondsen	0	0	64
64.1	Geldscheppende financiële instellingen	0	0	2
64.19	Overige geldscheppende financiële instellingen	0	0	2
64.2	Holdings	0	0	53
64.20	Holdings	0	0	53
64.3	Beleggingstruists en -fondsen en vergelijkbare financiële instellingen	0	0	4
64.30	Beleggingstruists en -fondsen en vergelijkbare financiële instellingen	0	0	4
64.9	Overige financiële dienstverlening/exclusief verzekeringen en pensioenfondsen	0	0	5
64.91	Financiële lease	0	0	0
64.92	Overige kredietverstrekking	0	0	1
64.99	Overige financiële dienstverlening/exclusief verzekeringen en pensioenfondsen, n.e.g.	0	0	4
65	Verzekeringen en pensioenfondsen, exclusief verplichte sociale verzekeringen	0	0	0
65.1	Verzekeringen	0	0	0
65.11	Levensverzekeringen	0	0	0
65.12	Levensverzekeringen	0	0	0
66	Ondersteunende activiteiten voor verzekeringen en pensioenfondsen	0	0	49
66.1	Ondersteunende activiteiten in verband met financiële diensten, exclusief verzekeringen en pensioenfondsen	0	0	8
66.11	Beheer van financiële markten	0	0	0
66.12	Effecten- en goederenhandel	0	0	0
66.19	Overige ondersteunende activiteiten in verband met financiële diensten, exclusief verzekeringen en pensioenfondsen	0	0	8
66.2	Ondersteunende activiteiten in verband met verzekeringen en pensioenfondsen	0	0	36
66.21	Risicoanalisten en schadetaxateurs	0	0	0
66.22	Verzekeringsagenten en -makelaars	0	0	35
66.29	Overige ondersteunende activiteiten in verband met verzekeringen en pensioenfondsen	0	0	1

Faillissementsstatistiek in 2007

Faillissementsstatistiek, verdeling naar activiteit, klasse van tewerkstelling en per Gewest

Aantal ingeleide faillissementsdossiers in 2007 : het Rijk

Activiteit	Klasse van tewerkstelling						
	0 - 4	5 - 9	10 - 19	20 - 49	50 - 99	100 - 199	200 - 499
66.3 Vermogensbeheer	5	0	0	0	0	0	0
66.30 Vermogensbeheer	5	0	0	0	0	0	0
L Exploitatie van en handel in onroerend goed	154	4	0	1	0	0	0
68 Exploitatie van en handel in onroerend goed	154	4	0	1	0	0	0
68.1 Handel in eigen onroerend goed	21	0	0	0	0	0	0
68.10 Handel in eigen onroerend goed	21	0	0	0	0	0	0
68.2 Verhuur en exploitatie van eigen of geleased onroerend goed	23	0	0	0	0	0	0
68.20 Verhuur en exploitatie van eigen of geleased onroerend goed	23	0	0	0	0	0	0
68.3 Bemiddeling in en beheer van onroerend goed voor een vast bedrag of op contractbasis	110	4	0	1	0	0	0
68.31 Bemiddeling in onroerend goed	83	3	0	0	0	0	0
68.32 Beheer van onroerend goed voor een vast bedrag of op contractbasis	27	1	0	1	0	0	0
M Vrije beroepen en wetenschappelijke en technische activiteiten	397	20	6	4	0	0	0
69 Rechtskundige en boekhoudkundige dienstverlening	54	2	2	0	0	0	0
69.1 Rechtskundige dienstverlening	2	0	0	0	0	0	0
69.10 Rechtskundige dienstverlening	2	0	0	0	0	0	0
69.2 Accountants, boekhouders en belastingconsulenten	52	2	2	0	0	0	0
69.20 Accountants, boekhouders en belastingconsulenten	52	2	2	0	0	0	0
70 Activiteiten van hoofdkantoren; adviesbureaus op het gebied van bedrijfsbeheer	144	3	0	1	0	0	0
70.1 Activiteiten van hoofdkantoren	6	0	0	0	0	0	0
70.10 Activiteiten van hoofdkantoren	6	0	0	0	0	0	0
70.2 Adviesbureaus op het gebied van bedrijfsbeheer	138	3	0	1	0	0	0
70.21 Adviesbureaus op het gebied van public relations en communicatie	7	1	0	0	0	0	0
70.22 Overige adviesbureaus op het gebied van bedrijfsbeheer; adviesbureaus op het gebied van bedrijfsvoering	131	2	0	1	0	0	0
71 Architecten en ingenieurs; technische testen en toetsen	40	2	0	0	0	0	0
71.1 Architecten, ingenieurs en aanverwante technische adviseurs	37	2	0	0	0	0	0
71.11 Architecten	5	1	0	0	0	0	0
71.12 Ingenieurs en aanverwante technische adviseurs	32	1	0	0	0	0	0
71.2 Technische testen en toetsen	3	0	0	0	0	0	0
71.20 Technische testen en toetsen	3	0	0	0	0	0	0
72 Speur- en ontwikkelingswerk op wetenschappelijk gebied	1	2	0	0	0	0	0
72.1 Speur- en ontwikkelingswerk op natuurwetenschappelijk gebied	1	2	0	0	0	0	0
72.11 Speur- en ontwikkelingswerk op biotechnologisch gebied	1	1	0	0	0	0	0
72.19 Overig speur- en ontwikkelingswerk op natuurwetenschappelijk gebied	0	1	0	0	0	0	0
72.2 Speur- en ontwikkelingswerk op het gebied van de maatschappij- en geesteswetenschappen	0	0	0	0	0	0	0
72.20 Speur- en ontwikkelingswerk op het gebied van de maatschappij- en geesteswetenschappen	0	0	0	0	0	0	0

Faillissementsstatistiek, verdeling naar activiteit, klasse van tewerkstelling en per Gewest**Aantal ingeleide faillissementsdossiers in 2007 : het Rijk**

Activiteit	Klasse van tewerkstelling		Totaal
	500 - 999	1000 en meer	
66.3 Vermogensbeheer	0	0	5
66.30 Vermogensbeheer	0	0	5
L Exploitatie van en handel in onroerend goed	0	0	159
68 Exploitatie van en handel in onroerend goed	0	0	159
68.1 Handel in eigen onroerend goed	0	0	21
68.10 Handel in eigen onroerend goed	0	0	21
68.2 Verhuur en exploitatie van eigen of geleased onroerend goed	0	0	23
68.20 Verhuur en exploitatie van eigen of geleased onroerend goed	0	0	23
68.3 Bemiddeling in en beheer van onroerend goed voor een vast bedrag of op contractbasis	0	0	115
68.31 Bemiddeling in onroerend goed	0	0	86
68.32 Beheer van onroerend goed voor een vast bedrag of op contractbasis	0	0	29
M Vrije beroepen en wetenschappelijke en technische activiteiten	0	0	427
69 Rechtskundige en boekhoudkundige dienstverlening	0	0	58
69.1 Rechtskundige dienstverlening	0	0	2
69.10 Rechtskundige dienstverlening	0	0	2
69.2 Accountants, boekhouders en belastingconsulenten	0	0	56
69.20 Accountants, boekhouders en belastingconsulenten	0	0	56
70 Activiteiten van hoofdkantoren; adviesbureaus op het gebied van bedrijfsbeheer	0	0	148
70.1 Activiteiten van hoofdkantoren	0	0	6
70.10 Activiteiten van hoofdkantoren	0	0	6
70.2 Adviesbureaus op het gebied van bedrijfsbeheer	0	0	142
70.21 Adviesbureaus op het gebied van public relations en communicatie	0	0	8
70.22 Overige adviesbureaus op het gebied van bedrijfsbeheer; adviesbureaus op het gebied van bedrijfsvoering	0	0	134
71 Architecten en ingenieurs; technische testen en toetsen	0	0	42
71.1 Architecten, ingenieurs en aanverwante technische adviseurs	0	0	39
71.11 Architecten	0	0	6
71.12 Ingenieurs en aanverwante technische adviseurs	0	0	33
71.2 Technische testen en toetsen	0	0	3
71.20 Technische testen en toetsen	0	0	3
72 Speur- en ontwikkelingswerk op wetenschappelijk gebied	0	0	3
72.1 Speur- en ontwikkelingswerk op natuurwetenschappelijk gebied	0	0	3
72.11 Speur- en ontwikkelingswerk op biotechnologisch gebied	0	0	2
72.19 Overig speur- en ontwikkelingswerk op natuurwetenschappelijk gebied	0	0	1
72.2 Speur- en ontwikkelingswerk op het gebied van de maatschappij- en geesteswetenschappen	0	0	0
72.20 Speur- en ontwikkelingswerk op het gebied van de maatschappij- en geesteswetenschappen	0	0	0

Faillissementsstatistiek in 2007

Faillissementsstatistiek, verdeling naar activiteit, klasse van tewerkstelling en per Gewest

Aantal ingeleide faillissementsdossiers in 2007 : het Rijk

Activiteit		Klasse van tewerkstelling						
		0 - 4	5 - 9	10 - 19	20 - 49	50 - 99	100 - 199	200 - 499
73	Reclamewezen en marktonderzoek	119	10	3	2	0	0	0
73.1	Reclamewezen	84	8	3	1	0	0	0
73.11	Reclamebureaus	84	8	3	1	0	0	0
73.12	Mediarepresentatie	0	0	0	0	0	0	0
73.2	Markt- en opinieonderzoekbureaus	35	2	0	1	0	0	0
73.20	Markt- en opinieonderzoekbureaus	35	2	0	1	0	0	0
74	Overige vrije beroepen en overige wetenschappelijke en technische activiteiten	39	1	1	1	0	0	0
74.1	Gespecialiseerde designers	8	1	0	0	0	0	0
74.10	Gespecialiseerde designers	8	1	0	0	0	0	0
74.2	Fotografen	13	0	1	0	0	0	0
74.20	Fotografen	13	0	1	0	0	0	0
74.3	Vertalers en tolken	1	0	0	0	0	0	0
74.30	Vertalers en tolken	1	0	0	0	0	0	0
74.9	Overige vrije beroepen en overige wetenschappelijke en technische activiteiten, n.e.g.	17	0	0	1	0	0	0
74.90	Overige vrije beroepen en overige wetenschappelijke en technische activiteiten, n.e.g.	17	0	0	1	0	0	0
75	Veterinaire diensten	0	0	0	0	0	0	0
75.0	Veterinaire diensten	0	0	0	0	0	0	0
75.00	Veterinaire diensten	0	0	0	0	0	0	0
N	Administratieve en ondersteunende diensten	324	15	15	8	2	1	1
77	Verhuur en lease	82	1	1	1	0	0	0
77.1	Verhuur en lease van auto's	17	0	0	1	0	0	0
77.11	Verhuur en lease van personenauto's en andere lichte auto's	14	0	0	1	0	0	0
77.12	Verhuur en lease van vrachtauto's	3	0	0	0	0	0	0
77.2	Verhuur en lease van consumentenartikelen	49	0	1	0	0	0	0
77.21	Verhuur en lease van sport- en recreatieartikelen	3	0	0	0	0	0	0
77.22	Verhuur van videobanden, dvd's en cd's	37	0	1	0	0	0	0
77.29	Verhuur en lease van andere consumentenartikelen	9	0	0	0	0	0	0
77.3	Verhuur en lease van andere machines en werktuigen en andere materiële goederen	16	1	0	0	0	0	0
77.31	Verhuur en lease van landbouwmachines en -werktuigen	0	0	0	0	0	0	0
77.32	Verhuur en lease van machines en installaties voor de bouwnijverheid en de weg- en waterbouw	3	0	0	0	0	0	0
77.33	Verhuur en lease van kantoormachines, inclusief computers	4	0	0	0	0	0	0
77.34	Verhuur en lease van schepen	0	0	0	0	0	0	0
77.35	Verhuur en lease van luchtvaartuigen	1	0	0	0	0	0	0
77.39	Verhuur en lease van andere machines en werktuigen en andere materiële goederen, n.e.g.	8	1	0	0	0	0	0
78	Arbeidsbemiddeling en personeelswerk	5	0	0	1	0	0	1

Faillissementsstatistiek, verdeling naar activiteit, klasse van tewerkstelling en per Gewest**Aantal ingeleide faillissementsdossiers in 2007 : het Rijk**

Activiteit	Klasse van tewerkstelling		Totaal
	500 - 999	1000 en meer	
73 Reclamewezen en marktonderzoek	0	0	134
73.1 Reclamewezen	0	0	96
73.11 Reclamebureaus	0	0	96
73.12 Mediarepresentatie	0	0	0
73.2 Markt- en opinieonderzoekbureaus	0	0	38
73.20 Markt- en opinieonderzoekbureaus	0	0	38
74 Overige vrije beroepen en overige wetenschappelijke en technische activiteiten	0	0	42
74.1 Gespecialiseerde designers	0	0	9
74.10 Gespecialiseerde designers	0	0	9
74.2 Fotografen	0	0	14
74.20 Fotografen	0	0	14
74.3 Vertalers en tolken	0	0	1
74.30 Vertalers en tolken	0	0	1
74.9 Overige vrije beroepen en overige wetenschappelijke en technische activiteiten, n.e.g.	0	0	18
74.90 Overige vrije beroepen en overige wetenschappelijke en technische activiteiten, n.e.g.	0	0	18
75 Veterinaire diensten	0	0	0
75.0 Veterinaire diensten	0	0	0
75.00 Veterinaire diensten	0	0	0
N Administratieve en ondersteunende diensten	0	0	366
77 Verhuur en lease	0	0	85
77.1 Verhuur en lease van auto's	0	0	18
77.11 Verhuur en lease van personenauto's en andere lichte auto's	0	0	15
77.12 Verhuur en lease van vrachtauto's	0	0	3
77.2 Verhuur en lease van consumentenartikelen	0	0	50
77.21 Verhuur en lease van sport- en recreatieartikelen	0	0	3
77.22 Verhuur van videobanden, dvd's en cd's	0	0	38
77.29 Verhuur en lease van andere consumentenartikelen	0	0	9
77.3 Verhuur en lease van andere machines en werktuigen en andere materiële goederen	0	0	17
77.31 Verhuur en lease van landbouwmachines en -werktuigen	0	0	0
77.32 Verhuur en lease van machines en installaties voor de bouwnijverheid en de weg- en waterbouw	0	0	3
77.33 Verhuur en lease van kantoormachines, inclusief computers	0	0	4
77.34 Verhuur en lease van schepen	0	0	0
77.35 Verhuur en lease van luchtvaartuigen	0	0	1
77.39 Verhuur en lease van andere machines en werktuigen en andere materiële goederen, n.e.g.	0	0	9
78 Arbeidsbemiddeling en personeelswerk	0	0	7

Faillissementsstatistiek in 2007

Faillissementsstatistiek, verdeling naar activiteit, klasse van tewerkstelling en per Gewest

Aantal ingeleide faillissementsdossiers in 2007 : het Rijk

Activiteit	Klasse van tewerkstelling						
	0 - 4	5 - 9	10 - 19	20 - 49	50 - 99	100 - 199	200 - 499
78.1 Arbeidsbureaus	5	0	0	0	0	0	0
78.10 Arbeidsbureaus	5	0	0	0	0	0	0
78.2 Uitzendbureaus	0	0	0	1	0	0	1
78.20 Uitzendbureaus	0	0	0	1	0	0	1
78.3 Andere vormen van arbeidsbemiddeling	0	0	0	0	0	0	0
78.30 Andere vormen van arbeidsbemiddeling	0	0	0	0	0	0	0
79 Reisbureaus, reisorganisatoren, reserveringsbureaus en aanverwante activiteiten	14	2	1	0	0	0	0
79.1 Reisbureaus en reisorganisatoren	14	2	1	0	0	0	0
79.11 Reisbureaus	14	2	1	0	0	0	0
79.12 Reisorganisatoren	0	0	0	0	0	0	0
79.9 Reserveringsbureaus en aanverwante activiteiten	0	0	0	0	0	0	0
79.90 Reserveringsbureaus en aanverwante activiteiten	0	0	0	0	0	0	0
80 Beveiligings- en opsporingsdiensten	11	2	0	0	0	0	0
80.1 Particuliere beveiliging	10	2	0	0	0	0	0
80.10 Particuliere beveiliging	10	2	0	0	0	0	0
80.2 Diensten in verband met beveiligingssystemen	1	0	0	0	0	0	0
80.20 Diensten in verband met beveiligingssystemen	1	0	0	0	0	0	0
80.3 Opsporingsdiensten	0	0	0	0	0	0	0
80.30 Opsporingsdiensten	0	0	0	0	0	0	0
81 Diensten in verband met gebouwen; landschapsverzorging	131	6	13	3	2	1	0
81.1 Diverse ondersteunende activiteiten ten behoeve van voorzieningen	0	0	0	0	0	0	0
81.10 Diverse ondersteunende activiteiten ten behoeve van voorzieningen	0	0	0	0	0	0	0
81.2 Reiniging	97	4	12	3	2	1	0
81.21 Algemene reiniging van gebouwen	52	3	9	2	1	0	0
81.22 Overige reiniging van gebouwen; industriële reiniging	39	1	3	1	1	1	0
81.29 Andere reinigingsactiviteiten	6	0	0	0	0	0	0
81.3 Landschapsverzorging	34	2	1	0	0	0	0
81.30 Landschapsverzorging	34	2	1	0	0	0	0
82 Administratieve en ondersteunende activiteiten ten behoeve van kantoren en overige zakelijke activiteiten	81	4	0	3	0	0	0
82.1 Administratieve en ondersteunende activiteiten ten behoeve van kantoren	24	2	0	2	0	0	0
82.11 Diverse administratieve activiteiten ten behoeve van kantoren	18	2	0	2	0	0	0
82.19 Fotokopiëren, documentvoorbereiding en andere gespecialiseerde ondersteunende activiteiten ten behoeve van kantoren	6	0	0	0	0	0	0
82.2 Callcenters	1	0	0	0	0	0	0
82.20 Callcenters	1	0	0	0	0	0	0

Faillissementsstatistiek, verdeling naar activiteit, klasse van tewerkstelling en per Gewest**Aantal ingeleide faillissementsdossiers in 2007 : het Rijk**

Activiteit	Klasse van tewerkstelling		Totaal
	500 - 999	1000 en meer	
78.1 Arbeidsbureaus	0	0	5
78.10 Arbeidsbureaus	0	0	5
78.2 Uitzendbureaus	0	0	2
78.20 Uitzendbureaus	0	0	2
78.3 Andere vormen van arbeidsbemiddeling	0	0	0
78.30 Andere vormen van arbeidsbemiddeling	0	0	0
79 Reisbureaus, reisorganisatoren, reserveringsbureaus en aanverwante activiteiten	0	0	17
79.1 Reisbureaus en reisorganisatoren	0	0	17
79.11 Reisbureaus	0	0	17
79.12 Reisorganisatoren	0	0	0
79.9 Reserveringsbureaus en aanverwante activiteiten	0	0	0
79.90 Reserveringsbureaus en aanverwante activiteiten	0	0	0
80 Beveiligings- en opsporingsdiensten	0	0	13
80.1 Particuliere beveiliging	0	0	12
80.10 Particuliere beveiliging	0	0	12
80.2 Diensten in verband met beveiligingssystemen	0	0	1
80.20 Diensten in verband met beveiligingssystemen	0	0	1
80.3 Opsporingsdiensten	0	0	0
80.30 Opsporingsdiensten	0	0	0
81 Diensten in verband met gebouwen; landschapsverzorging	0	0	156
81.1 Diverse ondersteunende activiteiten ten behoeve van voorzieningen	0	0	0
81.10 Diverse ondersteunende activiteiten ten behoeve van voorzieningen	0	0	0
81.2 Reiniging	0	0	119
81.21 Algemene reiniging van gebouwen	0	0	67
81.22 Overige reiniging van gebouwen; industriële reiniging	0	0	46
81.29 Andere reinigingsactiviteiten	0	0	6
81.3 Landschapsverzorging	0	0	37
81.30 Landschapsverzorging	0	0	37
82 Administratieve en ondersteunende activiteiten ten behoeve van kantoren en overige zakelijke activiteiten	0	0	88
82.1 Administratieve en ondersteunende activiteiten ten behoeve van kantoren	0	0	28
82.11 Diverse administratieve activiteiten ten behoeve van kantoren	0	0	22
82.19 Fotokopiëren, documentvoorbereiding en andere gespecialiseerde ondersteunende activiteiten ten behoeve van kantoren	0	0	6
82.2 Callcenters	0	0	1
82.20 Callcenters	0	0	1

Faillissementsstatistiek in 2007

Faillissementsstatistiek, verdeling naar activiteit, klasse van tewerkstelling en per Gewest

Aantal ingeleide faillissementsdossiers in 2007 : het Rijk

Activiteit		Klasse van tewerkstelling						
		0 - 4	5 - 9	10 - 19	20 - 49	50 - 99	100 - 199	200 - 499
82.3	Organisatie van congressen en beurzen	20	1	0	1	0	0	0
82.30	Organisatie van congressen en beurzen	20	1	0	1	0	0	0
82.9	Zakelijke dienstverlening, n.e.g.	36	1	0	0	0	0	0
82.91	Incasso- en kredietbureaus	0	0	0	0	0	0	0
82.92	Verpakkingsbedrijven	3	1	0	0	0	0	0
82.99	Overige zakelijke dienstverlening, n.e.g.	33	0	0	0	0	0	0
O	Openbaar bestuur en defensie; verplichte sociale verzekeringen	0	0	0	0	0	0	0
84	Openbaar bestuur en defensie; verplichte sociale verzekeringen	0	0	0	0	0	0	0
84.1	Openbaar bestuur	0	0	0	0	0	0	0
84.11	Algemeen overheidsbestuur	0	0	0	0	0	0	0
84.12	Openbaar bestuur op het gebied van gezondheidszorg, onderwijs, cultuur en andere sociale dienstverlening, exclusief sociale verzekeringen	0	0	0	0	0	0	0
84.2	Algemene overheidsdiensten	0	0	0	0	0	0	0
84.24	Openbare orde en veiligheid	0	0	0	0	0	0	0
P	Onderwijs	17	4	1	2	0	0	0
85	Onderwijs	17	4	1	2	0	0	0
85.2	Basisonderwijs	0	0	0	0	0	0	0
85.20	Basisonderwijs	0	0	0	0	0	0	0
85.3	Voortgezet onderwijs	0	0	0	0	0	0	0
85.31	Algemeen vormend voortgezet onderwijs	0	0	0	0	0	0	0
85.32	Voortgezet technisch en beroepsonderwijs	0	0	0	0	0	0	0
85.5	Overig onderwijs	17	4	1	2	0	0	0
85.51	Sport- en recreatieonderwijs	1	0	0	0	0	0	0
85.52	Cultureel onderwijs	5	1	0	0	0	0	0
85.53	Autorijscholen	2	3	1	2	0	0	0
85.59	Overig onderwijs, n.e.g.	9	0	0	0	0	0	0
85.6	Onderwijsondersteunende activiteiten	0	0	0	0	0	0	0
85.60	Onderwijsondersteunende activiteiten	0	0	0	0	0	0	0
Q	Menselijke gezondheidszorg en maatschappelijke dienstverlening	19	3	5	6	0	0	0
86	Menselijke gezondheidszorg	17	2	3	2	0	0	0
86.1	Ziekenhuizen	0	0	0	0	0	0	0
86.10	Ziekenhuizen	0	0	0	0	0	0	0
86.2	Praktijken van artsen en tandartsen	6	0	0	0	0	0	0
86.21	Huisartspraktijken	0	0	0	0	0	0	0
86.22	Praktijken van specialisten	5	0	0	0	0	0	0
86.23	Tandartspraktijken	1	0	0	0	0	0	0
86.9	Overige menselijke gezondheidszorg	11	2	3	2	0	0	0
86.90	Overige menselijke gezondheidszorg	11	2	3	2	0	0	0
87	Tehuizen	2	1	2	3	0	0	0

Faillissementsstatistiek, verdeling naar activiteit, klasse van tewerkstelling en per Gewest

Aantal ingeleide faillissementsdossiers in 2007 : het Rijk

Activiteit	Klasse van tewerkstelling		Totaal
	500 - 999	1000 en meer	
82.3 Organisatie van congressen en beurzen	0	0	22
82.30 Organisatie van congressen en beurzen	0	0	22
82.9 Zakelijke dienstverlening, n.e.g.	0	0	37
82.91 Incasso- en kredietbureaus	0	0	0
82.92 Verpakkingsbedrijven	0	0	4
82.99 Overige zakelijke dienstverlening, n.e.g.	0	0	33
O Openbaar bestuur en defensie; verplichte sociale verzekeringen	0	0	0
84 Openbaar bestuur en defensie; verplichte sociale verzekeringen	0	0	0
84.1 Openbaar bestuur	0	0	0
84.11 Algemeen overheidsbestuur	0	0	0
84.12 Openbaar bestuur op het gebied van gezondheidszorg, onderwijs, cultuur en andere sociale dienstverlening, exclusief sociale verzekeringen	0	0	0
84.2 Algemene overheidsdiensten	0	0	0
84.24 Openbare orde en veiligheid	0	0	0
P Onderwijs	0	0	24
85 Onderwijs	0	0	24
85.2 Basisonderwijs	0	0	0
85.20 Basisonderwijs	0	0	0
85.3 Voortgezet onderwijs	0	0	0
85.31 Algemeen vormend voortgezet onderwijs	0	0	0
85.32 Voortgezet technisch en beroepsonderwijs	0	0	0
85.5 Overig onderwijs	0	0	24
85.51 Sport- en recreatieonderwijs	0	0	1
85.52 Cultureel onderwijs	0	0	6
85.53 Autorijscholen	0	0	8
85.59 Overig onderwijs, n.e.g.	0	0	9
85.6 Onderwijsondersteunende activiteiten	0	0	0
85.60 Onderwijsondersteunende activiteiten	0	0	0
Q Menselijke gezondheidszorg en maatschappelijke dienstverlening	0	0	33
86 Menselijke gezondheidszorg	0	0	24
86.1 Ziekenhuizen	0	0	0
86.10 Ziekenhuizen	0	0	0
86.2 Praktijken van artsen en tandartsen	0	0	6
86.21 Huisartspraktijken	0	0	0
86.22 Praktijken van specialisten	0	0	5
86.23 Tandartspraktijken	0	0	1
86.9 Overige menselijke gezondheidszorg	0	0	18
86.90 Overige menselijke gezondheidszorg	0	0	18
87 Tehuizen	0	0	8

Faillissementsstatistiek in 2007

Faillissementsstatistiek, verdeling naar activiteit, klasse van tewerkstelling en per Gewest

Aantal ingeleide faillissementsdossiers in 2007 : het Rijk

Activiteit	Klasse van tewerkstelling						
	0 - 4	5 - 9	10 - 19	20 - 49	50 - 99	100 - 199	200 - 499
87.1 Verpleegtehuizen	0	0	0	0	0	0	0
87.10 Verpleegtehuizen	0	0	0	0	0	0	0
87.2 Inrichtingen voor geestelijk en psychisch gehandicapten en drugsgebruikers	0	0	0	0	0	0	0
87.20 Inrichtingen voor geestelijk en psychisch gehandicapten en drugsgebruikers	0	0	0	0	0	0	0
87.3 Thuisverzorging voor ouderen en lichamelijk gehandicapten	1	1	2	2	0	0	0
87.30 Tehuizen voor ouderen en lichamelijk gehandicapten	1	1	2	2	0	0	0
87.9 Overige tehuizen	1	0	0	1	0	0	0
87.90 Overige tehuizen	1	0	0	1	0	0	0
88 Maatschappelijke dienstverlening waarbij geen onderdak wordt verschaft	0	0	0	1	0	0	0
88.1 Maatschappelijke dienstverlening waarbij geen onderdak wordt verschaft, voor ouderen en lichamelijk gehandicapten	0	0	0	0	0	0	0
88.10 Maatschappelijke dienstverlening waarbij geen onderdak wordt verschaft, voor ouderen en lichamelijk gehandicapten	0	0	0	0	0	0	0
88.9 Overige maatschappelijke dienstverlening waarbij geen onderdak wordt verschaft	0	0	0	1	0	0	0
88.91 Kinderdagverblijven	0	0	0	1	0	0	0
88.99 Overige maatschappelijke dienstverlening waarbij geen onderdak wordt verschaft, n.e.g.	0	0	0	0	0	0	0
R Kunst, amusement en recreatie	81	5	0	0	0	0	0
90 Creatieve activiteiten, kunst en amusement	29	3	0	0	0	0	0
90.0 Creatieve activiteiten, kunst en amusement	29	3	0	0	0	0	0
90.01 Uitvoerende kunsten	2	0	0	0	0	0	0
90.02 Ondersteunende activiteiten voor uitvoerende kunsten	18	2	0	0	0	0	0
90.03 Scheppende kunsten	6	0	0	0	0	0	0
90.04 Exploitatie van zalen	3	1	0	0	0	0	0
91 Bibliotheken, archieven, musea en overige culturele activiteiten	0	0	0	0	0	0	0
91.0 Bibliotheken, archieven, musea en overige culturele activiteiten	0	0	0	0	0	0	0
91.01 Bibliotheken en archieven	0	0	0	0	0	0	0
91.02 Musea	0	0	0	0	0	0	0
91.03 Exploitatie van monumenten en dergelijke toeristenattracties	0	0	0	0	0	0	0
91.04 Botanische tuinen, dierentuinen en natuurreservaten	0	0	0	0	0	0	0
92 Loterijen en kansspelen	9	1	0	0	0	0	0
92.0 Loterijen en kansspelen	9	1	0	0	0	0	0
92.00 Loterijen en kansspelen	9	1	0	0	0	0	0
93 Sport, ontspanning en recreatie	43	1	0	0	0	0	0

Faillissementsstatistiek, verdeling naar activiteit, klasse van tewerkstelling en per Gewest
Aantal ingeleide faillissementsdossiers in 2007 : het Rijk

Activiteit	Klasse van tewerkstelling		Totaal
	500 - 999	1000 en meer	
87.1 Verpleegtehuizen	0	0	0
87.10 Verpleegtehuizen	0	0	0
87.2 Inrichtingen voor geestelijk en psychisch gehandicapten en drugsgebruikers	0	0	0
87.20 Inrichtingen voor geestelijk en psychisch gehandicapten en drugsgebruikers	0	0	0
87.3 Thuisverzorging voor ouderen en lichamelijk gehandicapten	0	0	6
87.30 Tehuizen voor ouderen en lichamelijk gehandicapten	0	0	6
87.9 Overige tehuizen	0	0	2
87.90 Overige tehuizen	0	0	2
88 Maatschappelijke dienstverlening waarbij geen onderdak wordt verschaft	0	0	1
88.1 Maatschappelijke dienstverlening waarbij geen onderdak wordt verschaft, voor ouderen en lichamelijk gehandicapten	0	0	0
88.10 Maatschappelijke dienstverlening waarbij geen onderdak wordt verschaft, voor ouderen en lichamelijk gehandicapten	0	0	0
88.9 Overige maatschappelijke dienstverlening waarbij geen onderdak wordt verschaft	0	0	1
88.91 Kinderdagverblijven	0	0	1
88.99 Overige maatschappelijke dienstverlening waarbij geen onderdak wordt verschaft, n.e.g.	0	0	0
R Kunst, amusement en recreatie	0	0	86
90 Creatieve activiteiten, kunst en amusement	0	0	32
90.0 Creatieve activiteiten, kunst en amusement	0	0	32
90.01 Uitvoerende kunsten	0	0	2
90.02 Ondersteunende activiteiten voor uitvoerende kunsten	0	0	20
90.03 Scheppende kunsten	0	0	6
90.04 Exploitatie van zalen	0	0	4
91 Bibliotheken, archieven, musea en overige culturele activiteiten	0	0	0
91.0 Bibliotheken, archieven, musea en overige culturele activiteiten	0	0	0
91.01 Bibliotheken en archieven	0	0	0
91.02 Musea	0	0	0
91.03 Exploitatie van monumenten en dergelijke toeristenattracties	0	0	0
91.04 Botanische tuinen, dierentuinen en natuurreservaten	0	0	0
92 Loterijen en kansspelen	0	0	10
92.0 Loterijen en kansspelen	0	0	10
92.00 Loterijen en kansspelen	0	0	10
93 Sport, ontspanning en recreatie	0	0	44

Faillissementsstatistiek in 2007

Faillissementsstatistiek, verdeling naar activiteit, klasse van tewerkstelling en per Gewest

Aantal ingeleide faillissementsdossiers in 2007 : het Rijk

Activiteit	Klasse van tewerkstelling						
	0 - 4	5 - 9	10 - 19	20 - 49	50 - 99	100 - 199	200 - 499
93.1 Sport	22	0	0	0	0	0	0
93.11 Exploitatie van sportaccommodaties	16	0	0	0	0	0	0
93.12 Sportclubs	2	0	0	0	0	0	0
93.13 Fitnesscentra	3	0	0	0	0	0	0
93.19 Overige sport	1	0	0	0	0	0	0
93.2 Ontspanning en recreatie	21	1	0	0	0	0	0
93.21 Pret- en themaparken	4	0	0	0	0	0	0
93.29 Overige ontspanning en recreatie	17	1	0	0	0	0	0
S Overige diensten	144	14	3	6	0	0	1
94 Verenigingen	4	0	0	0	0	0	0
94.1 Bedrijfs-, werkgevers- en beroepsorganisaties	3	0	0	0	0	0	0
94.11 Bedrijfs- en werkgeversorganisaties	0	0	0	0	0	0	0
94.12 Beroepsorganisaties	3	0	0	0	0	0	0
94.9 Overige verenigingen	1	0	0	0	0	0	0
94.92 Politieke organisaties	0	0	0	0	0	0	0
94.99 Overige verenigingen, n.e.g.	1	0	0	0	0	0	0
95 Reparatie van computers en consumentenartikelen	24	1	1	0	0	0	1
95.1 Reparatie van computers en communicatieapparatuur	7	1	1	0	0	0	1
95.11 Reparatie van computers en randapparatuur	6	1	1	0	0	0	1
95.12 Reparatie van communicatieapparatuur	1	0	0	0	0	0	0
95.2 Reparatie van consumentenartikelen	17	0	0	0	0	0	0
95.21 Reparatie van consumentenelektronica	6	0	0	0	0	0	0
95.22 Reparatie van huishoudapparaten en van werktuigen voor gebruik in huis en tuin	1	0	0	0	0	0	0
95.23 Reparatie van schoeisel en lederwaren	2	0	0	0	0	0	0
95.24 Reparatie van meubelen en stoffering	1	0	0	0	0	0	0
95.25 Reparatie van uurwerken en sieraden	0	0	0	0	0	0	0
95.29 Reparatie van andere consumentenartikelen	7	0	0	0	0	0	0
96 Overige persoonlijke diensten	116	13	2	6	0	0	0
96.0 Overige persoonlijke diensten	116	13	2	6	0	0	0
96.01 Wassen en (chemisch) reinigen van textiel en bontproducten	9	2	2	0	0	0	0
96.02 Haar- en schoonheidsverzorging	68	10	0	6	0	0	0
96.03 Begrafniswezen	4	1	0	0	0	0	0
96.04 Sauna's, solaría, baden enz.	12	0	0	0	0	0	0
96.09 Overige persoonlijke diensten, n.e.g.	23	0	0	0	0	0	0

Faillissementsstatistiek, verdeling naar activiteit, klasse van tewerkstelling en per Gewest**Aantal ingeleide faillissementsdossiers in 2007 : het Rijk**

Activiteit	Klasse van tewerkstelling		Totaal
	500 - 999	1000 en meer	
93.1 Sport	0	0	22
93.11 Exploitatie van sportaccommodaties	0	0	16
93.12 Sportclubs	0	0	2
93.13 Fitnesscentra	0	0	3
93.19 Overige sport	0	0	1
93.2 Ontspanning en recreatie	0	0	22
93.21 Pret- en themaparken	0	0	4
93.29 Overige ontspanning en recreatie	0	0	18
S Overige diensten	0	0	168
94 Verenigingen	0	0	4
94.1 Bedrijfs-, werkgevers- en beroepsorganisaties	0	0	3
94.11 Bedrijfs- en werkgeversorganisaties	0	0	0
94.12 Beroepsorganisaties	0	0	3
94.9 Overige verenigingen	0	0	1
94.92 Politieke organisaties	0	0	0
94.99 Overige verenigingen, n.e.g.	0	0	1
95 Reparatie van computers en consumentenartikelen	0	0	27
95.1 Reparatie van computers en communicatieapparatuur	0	0	10
95.11 Reparatie van computers en randapparatuur	0	0	9
95.12 Reparatie van communicatieapparatuur	0	0	1
95.2 Reparatie van consumentenartikelen	0	0	17
95.21 Reparatie van consumentenelektronica	0	0	6
95.22 Reparatie van huishoudapparaten en van werktuigen voor gebruik in huis en tuin	0	0	1
95.23 Reparatie van schoeisel en lederwaren	0	0	2
95.24 Reparatie van meubelen en stoffering	0	0	1
95.25 Reparatie van uurwerken en sieraden	0	0	0
95.29 Reparatie van andere consumentenartikelen	0	0	7
96 Overige persoonlijke diensten	0	0	137
96.0 Overige persoonlijke diensten	0	0	137
96.01 Wassen en (chemisch) reinigen van textiel en bontproducten	0	0	13
96.02 Haar- en schoonheidsverzorging	0	0	84
96.03 Begrafniswezen	0	0	5
96.04 Sauna's, solaria, baden enz.	0	0	12
96.09 Overige persoonlijke diensten, n.e.g.	0	0	23

Faillissementsstatistiek in 2007

Faillissementsstatistiek, verdeling naar activiteit, klasse van tewerkstelling en per Gewest

Aantal ingeleide faillissementsdossiers in 2007 : het Rijk

Activiteit	Klasse van tewerkstelling						
	0 - 4	5 - 9	10 - 19	20 - 49	50 - 99	100 - 199	200 - 499
T Huishoudens als werkgever; niet-gedifferentieerde productie van goederen en diensten door huishoudens voor eigen gebruik	1	0	0	0	0	0	0
97 Huishoudens als werkgever van huishoudelijk personeel	1	0	0	0	0	0	0
97.0 Huishoudens als werkgever van huishoudelijk personeel	1	0	0	0	0	0	0
97.00 Huishoudens als werkgever van huishoudelijk personeel	1	0	0	0	0	0	0
98 Niet-gedifferentieerde productie van goederen en diensten door particuliere huishoudens voor eigen gebruik	0	0	0	0	0	0	0
98.2 Niet-gedifferentieerde productie van goederen en diensten door particuliere huishoudens voor eigen gebruik	0	0	0	0	0	0	0
98.20 Niet-gedifferentieerde productie van goederen en diensten door particuliere huishoudens voor eigen gebruik	0	0	0	0	0	0	0
U Extraterritoriale organisaties en lichamen	0	0	0	0	0	0	0
99 Extraterritoriale organisaties en lichamen	0	0	0	0	0	0	0
99.0 Extraterritoriale organisaties en lichamen	0	0	0	0	0	0	0
99.00 Extraterritoriale organisaties en lichamen	0	0	0	0	0	0	0
Onbekende economische activiteit	326	1	0	0	0	0	0
Totaal	6879	461	201	109	16	5	7

Faillissementsstatistiek, verdeling naar activiteit, klasse van tewerkstelling en per Gewest

Aantal ingeleide faillissementsdossiers in 2007 : het Rijk

	Activiteit	Klasse van tewerkstelling		Totaal
		500 - 999	1000 en meer	
T	Huishoudens als werkgever; niet-gedifferentieerde productie van goederen en diensten door huishoudens voor eigen gebruik	0	0	1
97	Huishoudens als werkgever van huishoudelijk personeel	0	0	1
97.0	Huishoudens als werkgever van huishoudelijk personeel	0	0	1
97.00	Huishoudens als werkgever van huishoudelijk personeel	0	0	1
98	Niet-gedifferentieerde productie van goederen en diensten door particuliere huishoudens voor eigen gebruik	0	0	0
98.2	Niet-gedifferentieerde productie van goederen en diensten door particuliere huishoudens voor eigen gebruik	0	0	0
98.20	Niet-gedifferentieerde productie van goederen en diensten door particuliere huishoudens voor eigen gebruik	0	0	0
U	Extraterritoriale organisaties en lichamen	0	0	0
99	Extraterritoriale organisaties en lichamen	0	0	0
99.0	Extraterritoriale organisaties en lichamen	0	0	0
99.00	Extraterritoriale organisaties en lichamen	0	0	0
	Onbekende economische activiteit	0	0	327
	Totaal	0	0	7678

Faillissementsstatistiek in 2007

Faillissementsstatistiek, verdeling naar activiteit, klasse van tewerkstelling en per Gewest

Aantal ingeleide faillissementsdossiers in 2007 : Brussels Hoofdstedelijk Gewest

Activiteit	Klasse van tewerkstelling						
	0 - 4	5 - 9	10 - 19	20 - 49	50 - 99	100 - 199	200 - 499
A Landbouw, bosbouw en visserij	0	0	0	0	0	0	0
01 Teelt van gewassen, veeteelt, jacht en diensten in verband met deze activiteiten	0	0	0	0	0	0	0
01.1 Teelt van eenjarige gewassen	0	0	0	0	0	0	0
01.11 Teelt van granen (m.u.v. rijst), peulgewassen en oliehoudende zaden	0	0	0	0	0	0	0
01.13 Teelt van groenten, meloenen en wortel- en knolgewassen	0	0	0	0	0	0	0
01.19 Teelt van andere eenjarige gewassen	0	0	0	0	0	0	0
01.2 Teelt van meerjarige gewassen	0	0	0	0	0	0	0
01.21 Teelt van druiven	0	0	0	0	0	0	0
01.24 Teelt van pit- en steenvruchten	0	0	0	0	0	0	0
01.29 Teelt van andere meerjarige gewassen	0	0	0	0	0	0	0
01.3 Plantenvermeerdering	0	0	0	0	0	0	0
01.30 Plantenvermeerdering	0	0	0	0	0	0	0
01.4 Veeteelt	0	0	0	0	0	0	0
01.41 Fokken van melkvee	0	0	0	0	0	0	0
01.42 Fokken van andere runderen en buffels	0	0	0	0	0	0	0
01.43 Fokken van paarden en andere paardachtigen	0	0	0	0	0	0	0
01.45 Fokken van schapen en geiten	0	0	0	0	0	0	0
01.46 Fokken van varkens	0	0	0	0	0	0	0
01.47 Fokken van pluimvee	0	0	0	0	0	0	0
01.49 Fokken van andere dieren	0	0	0	0	0	0	0
01.5 Gemengd bedrijf	0	0	0	0	0	0	0
01.50 Gemengd bedrijf	0	0	0	0	0	0	0
01.6 Ondersteunende activiteiten in verband met de landbouw; activiteiten met betrekking tot gewassen na de oogst	0	0	0	0	0	0	0
01.61 Ondersteunende activiteiten in verband met de teelt van gewassen	0	0	0	0	0	0	0
01.62 Ondersteunende activiteiten in verband met de veeteelt	0	0	0	0	0	0	0
01.7 Jacht, zetten van vallen en diensten in verband met deze activiteiten	0	0	0	0	0	0	0
01.70 Jacht, zetten van vallen en diensten in verband met deze activiteiten	0	0	0	0	0	0	0
02 Bosbouw en de exploitatie van bossen	0	0	0	0	0	0	0
02.1 Bosbouw	0	0	0	0	0	0	0
02.10 Bosbouw	0	0	0	0	0	0	0
02.2 Exploitatie van bossen	0	0	0	0	0	0	0
02.20 Exploitatie van bossen	0	0	0	0	0	0	0
02.4 Ondersteunende diensten in verband met de bosbouw	0	0	0	0	0	0	0
02.40 Ondersteunende diensten in verband met de bosbouw	0	0	0	0	0	0	0
03 Visserij en aquacultuur	0	0	0	0	0	0	0
03.1 Visserij	0	0	0	0	0	0	0
03.11 Zeevisserij	0	0	0	0	0	0	0
03.2 Aquacultuur	0	0	0	0	0	0	0
03.21 Mariene aquacultuur	0	0	0	0	0	0	0
03.22 Aquacultuur in zoet water	0	0	0	0	0	0	0
B Winning van delfstoffen	0	0	0	0	0	0	0
08 Overige winning van delfstoffen	0	0	0	0	0	0	0

Faillissementsstatistiek, verdeling naar activiteit, klasse van tewerkstelling en per Gewest**Aantal ingeleide faillissementsdossiers in 2007 : Brussels Hoofdstedelijk Gewest**

Activiteit	Klasse van tewerkstelling		Totaal
	500 - 999	1000 en meer	
A Landbouw, bosbouw en visserij	0	0	0
01 Teelt van gewassen, veeteelt, jacht en diensten in verband met deze activiteiten	0	0	0
01.1 Teelt van eenjarige gewassen	0	0	0
01.11 Teelt van granen (m.u.v. rijst), peulgewassen en oliehoudende zaden	0	0	0
01.13 Teelt van groenten, meloenen en wortel- en knolgewassen	0	0	0
01.19 Teelt van andere eenjarige gewassen	0	0	0
01.2 Teelt van meerjarige gewassen	0	0	0
01.21 Teelt van druiven	0	0	0
01.24 Teelt van pit- en steenvruchten	0	0	0
01.29 Teelt van andere meerjarige gewassen	0	0	0
01.3 Plantenvermeerdering	0	0	0
01.30 Plantenvermeerdering	0	0	0
01.4 Veeteelt	0	0	0
01.41 Fokken van melkvee	0	0	0
01.42 Fokken van andere runderen en buffels	0	0	0
01.43 Fokken van paarden en andere paardachtigen	0	0	0
01.45 Fokken van schapen en geiten	0	0	0
01.46 Fokken van varkens	0	0	0
01.47 Fokken van pluimvee	0	0	0
01.49 Fokken van andere dieren	0	0	0
01.5 Gemengd bedrijf	0	0	0
01.50 Gemengd bedrijf	0	0	0
01.6 Ondersteunende activiteiten in verband met de landbouw; activiteiten met betrekking tot gewassen na de oogst	0	0	0
01.61 Ondersteunende activiteiten in verband met de teelt van gewassen	0	0	0
01.62 Ondersteunende activiteiten in verband met de veeteelt	0	0	0
01.7 Jacht, zetten van vallen en diensten in verband met deze activiteiten	0	0	0
01.70 Jacht, zetten van vallen en diensten in verband met deze activiteiten	0	0	0
02 Bosbouw en de exploitatie van bossen	0	0	0
02.1 Bosbouw	0	0	0
02.10 Bosbouw	0	0	0
02.2 Exploitatie van bossen	0	0	0
02.20 Exploitatie van bossen	0	0	0
02.4 Ondersteunende diensten in verband met de bosbouw	0	0	0
02.40 Ondersteunende diensten in verband met de bosbouw	0	0	0
03 Visserij en aquacultuur	0	0	0
03.1 Visserij	0	0	0
03.11 Zeevisserij	0	0	0
03.2 Aquacultuur	0	0	0
03.21 Mariene aquacultuur	0	0	0
03.22 Aquacultuur in zoet water	0	0	0
B Winning van delfstoffen	0	0	0
08 Overige winning van delfstoffen	0	0	0

Faillissementsstatistiek in 2007

Faillissementsstatistiek, verdeling naar activiteit, klasse van tewerkstelling en per Gewest

Aantal ingeleide faillissementsdossiers in 2007 : Brussels Hoofdstedelijk Gewest

Activiteit	Klasse van tewerkstelling						
	0 - 4	5 - 9	10 - 19	20 - 49	50 - 99	100 - 199	200 - 499
08.1	0	0	0	0	0	0	0
08.11	0	0	0	0	0	0	0
08.12	0	0	0	0	0	0	0
08.9	0	0	0	0	0	0	0
08.91	0	0	0	0	0	0	0
08.99	0	0	0	0	0	0	0
09	0	0	0	0	0	0	0
09.1	0	0	0	0	0	0	0
09.10	0	0	0	0	0	0	0
09.9	0	0	0	0	0	0	0
09.90	0	0	0	0	0	0	0
C Industrie	44	9	5	1	1	0	0
10	9	3	1	1	0	0	0
10.1	4	1	0	0	0	0	0
10.11	2	1	0	0	0	0	0
10.12	1	0	0	0	0	0	0
10.13	1	0	0	0	0	0	0
10.2	0	0	0	0	0	0	0
10.20	0	0	0	0	0	0	0
10.3	0	0	0	0	0	0	0
10.31	0	0	0	0	0	0	0
10.32	0	0	0	0	0	0	0
10.39	0	0	0	0	0	0	0
10.5	0	0	0	0	0	0	0
10.51	0	0	0	0	0	0	0
10.52	0	0	0	0	0	0	0
10.6	0	0	0	0	0	0	0
10.61	0	0	0	0	0	0	0
10.62	0	0	0	0	0	0	0
10.7	4	2	0	1	0	0	0
10.71	4	2	0	1	0	0	0

Faillissementsstatistiek, verdeling naar activiteit, klasse van tewerkstelling en per Gewest
Aantal ingeleide faillissementsdossiers in 2007 : Brussels Hoofdstedelijk Gewest

Activiteit	Klasse van tewerkstelling		Totaal
	500 - 999	1000 en meer	
08.1 Wining van steen, zand en klei	0	0	0
08.11 Wining van bouw- en siersteen, kalksteen, gips, krijt en leisteen	0	0	0
08.12 Wining van grind, zand, klei en kaolien	0	0	0
08.9 Wining van delfstoffen, n.e.g.	0	0	0
08.91 Wining van mineralen voor de chemische en de kunstmestindustrie	0	0	0
08.99 Overige winning van delfstoffen, n.e.g	0	0	0
09 Ondersteunende activiteiten in verband met de mijnbouw	0	0	0
09.1 Ondersteunende activiteiten in verband met de aardolie- en aardgaswinning	0	0	0
09.10 Ondersteunende activiteiten in verband met de aardolie- en aardgaswinning	0	0	0
09.9 Ondersteunende activiteiten in verband met de overige winning van delfstoffen	0	0	0
09.90 Ondersteunende activiteiten in verband met de overige winning van delfstoffen	0	0	0
C Industrie	0	0	60
10 Vervaardiging van voedingsmiddelen	0	0	14
10.1 Verwerking en conservering van vlees en vervaardiging van vleesproducten	0	0	5
10.11 Verwerking en conservering van vlees	0	0	3
10.12 Verwerking en conservering van gevogelte	0	0	1
10.13 Vervaardiging van producten van vlees of van gevogelte	0	0	1
10.2 Verwerking en conservering van vis en van schaal- en weekdieren	0	0	0
10.20 Verwerking en conservering van vis en van schaal- en weekdieren	0	0	0
10.3 Verwerking en conservering van groenten en fruit	0	0	0
10.31 Verwerking en conservering van aardappelen	0	0	0
10.32 Vervaardiging van groente- en fruitsappen	0	0	0
10.39 Overige verwerking en conservering van groenten en fruit	0	0	0
10.5 Vervaardiging van zuivelproducten	0	0	0
10.51 Zuivelfabrieken en kaasmakerijen	0	0	0
10.52 Vervaardiging van consumptie-ijs	0	0	0
10.6 Vervaardiging van maalterijproducten, zetmeel en zetmeelproducten	0	0	0
10.61 Vervaardiging van maalterijproducten	0	0	0
10.62 Vervaardiging van zetmeel en zetmeelproducten	0	0	0
10.7 Vervaardiging van bakkerijproducten en deegwaren	0	0	7
10.71 Vervaardiging van brood en van vers banketbakkerswerk	0	0	7

Faillissementsstatistiek in 2007

Faillissementsstatistiek, verdeling naar activiteit, klasse van tewerkstelling en per Gewest

Aantal ingeleide faillissementsdossiers in 2007 : Brussels Hoofdstedelijk Gewest

Activiteit	Klasse van tewerkstelling						
	0 - 4	5 - 9	10 - 19	20 - 49	50 - 99	100 - 199	200 - 499
10.72 Vervaardiging van beschuit en biscuit en van ander houdbaar banketbakkerswerk	0	0	0	0	0	0	0
10.73 Vervaardiging van macaroni, noedels, koeskoes en dergelijke deegwaren	0	0	0	0	0	0	0
10.8 Vervaardiging van andere voedingsmiddelen	1	0	1	0	0	0	0
10.82 Vervaardiging van cacao, chocolade en suikerwerk	1	0	1	0	0	0	0
10.83 Verwerking van thee en koffie	0	0	0	0	0	0	0
10.84 Vervaardiging van specerijen, sauzen en kruiden	0	0	0	0	0	0	0
10.85 Vervaardiging van bereide maaltijden en schotels	0	0	0	0	0	0	0
10.86 Vervaardiging van gehomogeniseerde voedingspreparaten en dieetvoeding	0	0	0	0	0	0	0
10.89 Vervaardiging van andere voedingsmiddelen, n.e.g.	0	0	0	0	0	0	0
10.9 Vervaardiging van diervoeders	0	0	0	0	0	0	0
10.91 Vervaardiging van veevoeders	0	0	0	0	0	0	0
10.92 Vervaardiging van voeders voor huisdieren	0	0	0	0	0	0	0
11 Vervaardiging van dranken	0	0	0	0	0	0	0
11.0 Vervaardiging van dranken	0	0	0	0	0	0	0
11.01 Vervaardiging van gedistilleerde dranken door distilleren, rectificeren en mengen	0	0	0	0	0	0	0
11.02 Vervaardiging van wijn uit druiven	0	0	0	0	0	0	0
11.04 Vervaardiging van andere niet-gedistilleerde gegiste dranken	0	0	0	0	0	0	0
11.05 Vervaardiging van bier	0	0	0	0	0	0	0
11.07 Vervaardiging van frisdranken; productie van mineraalwater en ander gebotteld water	0	0	0	0	0	0	0
12 Vervaardiging van tabaksproducten	0	0	0	0	0	0	0
12.0 Vervaardiging van tabaksproducten	0	0	0	0	0	0	0
12.00 Vervaardiging van tabaksproducten	0	0	0	0	0	0	0
13 Vervaardiging van textiel	0	0	0	0	0	0	0
13.1 Bewerken en spinnen van textielvezels	0	0	0	0	0	0	0
13.10 Bewerken en spinnen van textielvezels	0	0	0	0	0	0	0
13.2 Weven van textiel	0	0	0	0	0	0	0
13.20 Weven van textiel	0	0	0	0	0	0	0
13.3 Textielveredeling	0	0	0	0	0	0	0
13.30 Textielveredeling	0	0	0	0	0	0	0
13.9 Vervaardiging van andere textielproducten	0	0	0	0	0	0	0
13.91 Vervaardiging van gebreide en gehaakte stoffen	0	0	0	0	0	0	0
13.92 Vervaardiging van geconfectioneerde artikelen van textiel, exclusief kleding	0	0	0	0	0	0	0
13.93 Vervaardiging van vloerkleden en tapijt	0	0	0	0	0	0	0
13.94 Vervaardiging van koord, bindgaren, touw en netten	0	0	0	0	0	0	0
13.96 Vervaardiging van ander technisch en industrieel textiel	0	0	0	0	0	0	0
13.99 Vervaardiging van andere textielproducten, n.e.g.	0	0	0	0	0	0	0
14 Vervaardiging van kleding	6	1	1	0	0	0	0
14.1 Vervaardiging van kleding, exclusief bontkleding	6	1	1	0	0	0	0

Faillissementsstatistiek, verdeling naar activiteit, klasse van tewerkstelling en per Gewest**Aantal ingeleide faillissementsdossiers in 2007 : Brussels Hoofdstedelijk Gewest**

	Activiteit	Klasse van tewerkstelling		Totaal
		500 - 999	1000 en meer	
10.72	Vervaardiging van beschuit en biscuit en van ander houdbaar banketbakkerswerk	0	0	0
10.73	Vervaardiging van macaroni, noedels, koeskoes en dergelijke deegwaren	0	0	0
10.8	Vervaardiging van andere voedingsmiddelen	0	0	2
10.82	Vervaardiging van cacao, chocolade en suikerwerk	0	0	2
10.83	Verwerking van thee en koffie	0	0	0
10.84	Vervaardiging van specerijen, sauzen en kruiden	0	0	0
10.85	Vervaardiging van bereide maaltijden en schotels	0	0	0
10.86	Vervaardiging van gehomogeniseerde voedingspreparaten en dieetvoeding	0	0	0
10.89	Vervaardiging van andere voedingsmiddelen, n.e.g.	0	0	0
10.9	Vervaardiging van diervoeders	0	0	0
10.91	Vervaardiging van veevoeders	0	0	0
10.92	Vervaardiging van voeders voor huisdieren	0	0	0
11	Vervaardiging van dranken	0	0	0
11.0	Vervaardiging van dranken	0	0	0
11.01	Vervaardiging van gedistilleerde dranken door distilleren, rectificeren en mengen	0	0	0
11.02	Vervaardiging van wijn uit druiven	0	0	0
11.04	Vervaardiging van andere niet-gedistilleerde gegiste dranken	0	0	0
11.05	Vervaardiging van bier	0	0	0
11.07	Vervaardiging van frisdranken; productie van mineraalwater en ander gebotteld water	0	0	0
12	Vervaardiging van tabaksproducten	0	0	0
12.0	Vervaardiging van tabaksproducten	0	0	0
12.00	Vervaardiging van tabaksproducten	0	0	0
13	Vervaardiging van textiel	0	0	0
13.1	Bewerken en spinnen van textielvezels	0	0	0
13.10	Bewerken en spinnen van textielvezels	0	0	0
13.2	Weven van textiel	0	0	0
13.20	Weven van textiel	0	0	0
13.3	Textielveredeling	0	0	0
13.30	Textielveredeling	0	0	0
13.9	Vervaardiging van andere textielproducten	0	0	0
13.91	Vervaardiging van gebreide en gehaakte stoffen	0	0	0
13.92	Vervaardiging van geconfectioneerde artikelen van textiel, exclusief kleding	0	0	0
13.93	Vervaardiging van vloerkleden en tapijt	0	0	0
13.94	Vervaardiging van koord, bindgaren, touw en netten	0	0	0
13.96	Vervaardiging van ander technisch en industrieel textiel	0	0	0
13.99	Vervaardiging van andere textielproducten, n.e.g.	0	0	0
14	Vervaardiging van kleding	0	0	8
14.1	Vervaardiging van kleding, exclusief bontkleding	0	0	8

Faillissementsstatistiek in 2007

Faillissementsstatistiek, verdeling naar activiteit, klasse van tewerkstelling en per Gewest

Aantal ingeleide faillissementsdossiers in 2007 : Brussels Hoofdstedelijk Gewest

Activiteit	Klasse van tewerkstelling						
	0 - 4	5 - 9	10 - 19	20 - 49	50 - 99	100 - 199	200 - 499
14.11 Vervaardiging van kleding van leer	0	0	0	0	0	0	0
14.12 Vervaardiging van werkkleding	1	0	0	0	0	0	0
14.13 Vervaardiging van andere bovenkleding	5	1	1	0	0	0	0
14.14 Vervaardiging van onderkleding	0	0	0	0	0	0	0
14.19 Vervaardiging van andere kleding en toebehoren	0	0	0	0	0	0	0
14.3 Vervaardiging van gebreide en gehaakte kleding	0	0	0	0	0	0	0
14.31 Vervaardiging van gebreide en gehaakte kousen en sokken	0	0	0	0	0	0	0
14.39 Vervaardiging van andere gebreide en gehaakte kleding	0	0	0	0	0	0	0
15 Vervaardiging van leer en van producten van leer	0	1	0	0	0	0	0
15.1 Looien en bewerken van leer; vervaardiging van koffers, tassen, zadel- en tuigmakerswerk; bereiden en verven van bont	0	1	0	0	0	0	0
15.11 Looien en bereiden van leer; bereiden en verven van bont	0	1	0	0	0	0	0
15.12 Vervaardiging van koffers, tassen en dergelijke en van zadel- en tuigmakerswerk	0	0	0	0	0	0	0
15.2 Vervaardiging van schoeisel	0	0	0	0	0	0	0
15.20 Vervaardiging van schoeisel	0	0	0	0	0	0	0
16 Houtindustrie en vervaardiging van artikelen van hout en van kurk, exclusief meubelen; vervaardiging van artikelen van	3	0	0	0	0	0	0
16.1 Zagen en schaven van hout	0	0	0	0	0	0	0
16.10 Zagen en schaven van hout	0	0	0	0	0	0	0
16.2 Vervaardiging van artikelen van hout, kurk, riet of vlechtwerk	3	0	0	0	0	0	0
16.21 Vervaardiging van finer en van panelen op basis van hout	0	0	0	0	0	0	0
16.22 Vervaardiging van parketvloeren	0	0	0	0	0	0	0
16.23 Vervaardiging van ander schrijn- en timmerwerk	1	0	0	0	0	0	0
16.24 Vervaardiging van houten emballage	1	0	0	0	0	0	0
16.29 Vervaardiging van andere artikelen van hout; vervaardiging van artikelen van kurk, riet of vlechtwerk	1	0	0	0	0	0	0
17 Vervaardiging van papier en papierwaren	1	0	0	0	0	0	0
17.1 Vervaardiging van pulp, papier en karton	0	0	0	0	0	0	0
17.12 Vervaardiging van papier en karton	0	0	0	0	0	0	0
17.2 Vervaardiging van artikelen van papier of karton	1	0	0	0	0	0	0
17.21 Vervaardiging van gegolfd papier en golfkarton en van verpakkingsmateriaal van papier en karton	0	0	0	0	0	0	0
17.23 Vervaardiging van kantoorbenodigdheden van papier	0	0	0	0	0	0	0
17.29 Vervaardiging van andere artikelen van papier of karton	1	0	0	0	0	0	0
18 Drukkerijen, reproductie van opgenomen media	9	0	0	0	0	0	0

Faillissementsstatistiek, verdeling naar activiteit, klasse van tewerkstelling en per Gewest**Aantal ingeleide faillissementsdossiers in 2007 : Brussels Hoofdstedelijk Gewest**

Activiteit	Klasse van tewerkstelling		Totaal
	500 - 999	1000 en meer	
14.11 Vervaardiging van kleding van leer	0	0	0
14.12 Vervaardiging van werkkleding	0	0	1
14.13 Vervaardiging van andere bovenkleding	0	0	7
14.14 Vervaardiging van onderkleding	0	0	0
14.19 Vervaardiging van andere kleding en toebehoren	0	0	0
14.3 Vervaardiging van gebreide en gehaakte kleding	0	0	0
14.31 Vervaardiging van gebreide en gehaakte kousen en sokken	0	0	0
14.39 Vervaardiging van andere gebreide en gehaakte kleding	0	0	0
15 Vervaardiging van leer en van producten van leer	0	0	1
15.1 Looien en bewerken van leer; vervaardiging van koffers, tassen, zadel- en tuigmakerswerk; bereiden en verven van bont	0	0	1
15.11 Looien en bereiden van leer; bereiden en verven van bont	0	0	1
15.12 Vervaardiging van koffers, tassen en dergelijke en van zadel- en tuigmakerswerk	0	0	0
15.2 Vervaardiging van schoeisel	0	0	0
15.20 Vervaardiging van schoeisel	0	0	0
16 Houtindustrie en vervaardiging van artikelen van hout en van kurk, exclusief meubelen; vervaardiging van artikelen van	0	0	3
16.1 Zagen en schaven van hout	0	0	0
16.10 Zagen en schaven van hout	0	0	0
16.2 Vervaardiging van artikelen van hout, kurk, riet of vlechtwerk	0	0	3
16.21 Vervaardiging van fineer en van panelen op basis van hout	0	0	0
16.22 Vervaardiging van parketvloeren	0	0	0
16.23 Vervaardiging van ander schrijn- en timmerwerk	0	0	1
16.24 Vervaardiging van houten emballage	0	0	1
16.29 Vervaardiging van andere artikelen van hout; vervaardiging van artikelen van kurk, riet of vlechtwerk	0	0	1
17 Vervaardiging van papier en papierwaren	0	0	1
17.1 Vervaardiging van pulp, papier en karton	0	0	0
17.12 Vervaardiging van papier en karton	0	0	0
17.2 Vervaardiging van artikelen van papier of karton	0	0	1
17.21 Vervaardiging van gegolfd papier en golfkarton en van verpakkingsmateriaal van papier en karton	0	0	0
17.23 Vervaardiging van kantoorbenodigdheden van papier	0	0	0
17.29 Vervaardiging van andere artikelen van papier of karton	0	0	1
18 Drukkerijen, reproductie van opgenomen media	0	0	9

Faillissementsstatistiek in 2007

Faillissementsstatistiek, verdeling naar activiteit, klasse van tewerkstelling en per Gewest

Aantal ingeleide faillissementsdossiers in 2007 : Brussels Hoofdstedelijk Gewest

Activiteit	Klasse van tewerkstelling						
	0 - 4	5 - 9	10 - 19	20 - 49	50 - 99	100 - 199	200 - 499
18.1 Drukkerijen en diensten in verband met drukkerijen	8	0	0	0	0	0	0
18.11 Krantendrukkerijen	1	0	0	0	0	0	0
18.12 Overige drukkerijen	3	0	0	0	0	0	0
18.13 Prepress- en premediadiensten	4	0	0	0	0	0	0
18.14 Binderijen en aanverwante diensten	0	0	0	0	0	0	0
18.2 Reproductie van opgenomen media	1	0	0	0	0	0	0
18.20 Reproductie van opgenomen media	1	0	0	0	0	0	0
19 Vervaardiging van cokes en van geraffineerde aardolieproducten	0	0	0	0	0	0	0
19.2 Vervaardiging van geraffineerde aardolieproducten	0	0	0	0	0	0	0
19.20 Vervaardiging van geraffineerde aardolieproducten	0	0	0	0	0	0	0
20 Vervaardiging van chemische producten	1	0	0	0	0	0	0
20.1 Vervaardiging van chemische basisproducten, kunstmeststoffen en stikstofverbindingen en van kunststoffen en synthetis	0	0	0	0	0	0	0
20.11 Vervaardiging van industriële gassen	0	0	0	0	0	0	0
20.12 Vervaardiging van kleurstoffen en pigmenten	0	0	0	0	0	0	0
20.13 Vervaardiging van andere anorganische chemische basisproducten	0	0	0	0	0	0	0
20.14 Vervaardiging van andere organische chemische basisproducten	0	0	0	0	0	0	0
20.15 Vervaardiging van kunstmeststoffen en stikstofverbindingen	0	0	0	0	0	0	0
20.16 Vervaardiging van kunststoffen in primaire vormen	0	0	0	0	0	0	0
20.17 Vervaardiging van synthetische rubber in primaire vormen	0	0	0	0	0	0	0
20.3 Vervaardiging van verf, vernis e.d., drukinkt en mastiek	0	0	0	0	0	0	0
20.30 Vervaardiging van verf, vernis e.d., drukinkt en mastiek	0	0	0	0	0	0	0
20.4 Vervaardiging van zeep, wasmiddelen, poets- en reinigingsmiddelen, parfums en toiletartikelen	1	0	0	0	0	0	0
20.41 Vervaardiging van zeep en wasmiddelen, poets- en reinigingsmiddelen	0	0	0	0	0	0	0
20.42 Vervaardiging van parfums en toiletartikelen	1	0	0	0	0	0	0
20.5 Vervaardiging van andere chemische producten	0	0	0	0	0	0	0
20.51 Vervaardiging van kruid en springstoffen	0	0	0	0	0	0	0
20.52 Vervaardiging van lijm	0	0	0	0	0	0	0
20.53 Vervaardiging van etherische oliën	0	0	0	0	0	0	0
20.59 Vervaardiging van andere chemische producten, n.e.g.	0	0	0	0	0	0	0
20.6 Vervaardiging van synthetische en kunstmatige vezels	0	0	0	0	0	0	0
20.60 Vervaardiging van synthetische en kunstmatige vezels	0	0	0	0	0	0	0
21 Vervaardiging van farmaceutische grondstoffen en producten	0	0	0	0	0	0	0
21.1 Vervaardiging van farmaceutische grondstoffen	0	0	0	0	0	0	0
21.10 Vervaardiging van farmaceutische grondstoffen	0	0	0	0	0	0	0

Faillissementsstatistiek, verdeling naar activiteit, klasse van tewerkstelling en per Gewest**Aantal ingeleide faillissementsdossiers in 2007 : Brussels Hoofdstedelijk Gewest**

Activiteit	Klasse van tewerkstelling		Totaal
	500 - 999	1000 en meer	
18.1 Drukkerijen en diensten in verband met drukkerijen	0	0	8
18.11 Krantendrukkerijen	0	0	1
18.12 Overige drukkerijen	0	0	3
18.13 Prepress- en premediadiensten	0	0	4
18.14 Binderijen en aanverwante diensten	0	0	0
18.2 Reproductie van opgenomen media	0	0	1
18.20 Reproductie van opgenomen media	0	0	1
19 Vervaardiging van cokes en van geraffineerde aardolieproducten	0	0	0
19.2 Vervaardiging van geraffineerde aardolieproducten	0	0	0
19.20 Vervaardiging van geraffineerde aardolieproducten	0	0	0
20 Vervaardiging van chemische producten	0	0	1
20.1 Vervaardiging van chemische basisproducten, kunstmeststoffen en stikstofverbindingen en van kunststoffen en synthetis	0	0	0
20.11 Vervaardiging van industriële gassen	0	0	0
20.12 Vervaardiging van kleurstoffen en pigmenten	0	0	0
20.13 Vervaardiging van andere anorganische chemische basisproducten	0	0	0
20.14 Vervaardiging van andere organische chemische basisproducten	0	0	0
20.15 Vervaardiging van kunstmeststoffen en stikstofverbindingen	0	0	0
20.16 Vervaardiging van kunststoffen in primaire vormen	0	0	0
20.17 Vervaardiging van synthetische rubber in primaire vormen	0	0	0
20.3 Vervaardiging van verf, vernis e.d., drukinkt en mastiek	0	0	0
20.30 Vervaardiging van verf, vernis e.d., drukinkt en mastiek	0	0	0
20.4 Vervaardiging van zeep, wasmiddelen, poets- en reinigingsmiddelen, parfums en toiletartikelen	0	0	1
20.41 Vervaardiging van zeep en wasmiddelen, poets- en reinigingsmiddelen	0	0	0
20.42 Vervaardiging van parfums en toiletartikelen	0	0	1
20.5 Vervaardiging van andere chemische producten	0	0	0
20.51 Vervaardiging van kruiden en springstoffen	0	0	0
20.52 Vervaardiging van lijm	0	0	0
20.53 Vervaardiging van etherische oliën	0	0	0
20.59 Vervaardiging van andere chemische producten, n.e.g.	0	0	0
20.6 Vervaardiging van synthetische en kunstmatige vezels	0	0	0
20.60 Vervaardiging van synthetische en kunstmatige vezels	0	0	0
21 Vervaardiging van farmaceutische grondstoffen en producten	0	0	0
21.1 Vervaardiging van farmaceutische grondstoffen	0	0	0
21.10 Vervaardiging van farmaceutische grondstoffen	0	0	0

Faillissementsstatistiek in 2007

Faillissementsstatistiek, verdeling naar activiteit, klasse van tewerkstelling en per Gewest

Aantal ingeleide faillissementsdossiers in 2007 : Brussels Hoofdstedelijk Gewest

Activiteit	Klasse van tewerkstelling						
	0 - 4	5 - 9	10 - 19	20 - 49	50 - 99	100 - 199	200 - 499
21.2 Vervaardiging van farmaceutische producten	0	0	0	0	0	0	0
21.20 Vervaardiging van farmaceutische producten	0	0	0	0	0	0	0
22 Vervaardiging van producten van rubber of kunststof	1	0	0	0	0	0	0
22.1 Vervaardiging van producten van rubber	0	0	0	0	0	0	0
22.11 Vervaardiging van binnen- en buitenbanden van rubber; loopvlakvernieuwing	0	0	0	0	0	0	0
22.19 Vervaardiging van andere producten van rubber	0	0	0	0	0	0	0
22.2 Vervaardiging van producten van kunststof	1	0	0	0	0	0	0
22.21 Vervaardiging van platen, vellen, buizen en profielen, van kunststof	0	0	0	0	0	0	0
22.22 Vervaardiging van verpakkingsmateriaal van kunststof	0	0	0	0	0	0	0
22.23 Vervaardiging van kunststofartikelen voor de bouw	1	0	0	0	0	0	0
22.29 Vervaardiging van andere producten van kunststof	0	0	0	0	0	0	0
23 Vervaardiging van andere niet-metaalhoudende minerale producten	1	0	0	0	0	0	0
23.1 Vervaardiging van glas en glaswerk	0	0	0	0	0	0	0
23.11 Vervaardiging van vlakglas	0	0	0	0	0	0	0
23.12 Vormen en bewerken van vlakglas	0	0	0	0	0	0	0
23.13 Vervaardiging van holglas	0	0	0	0	0	0	0
23.14 Vervaardiging van glasvezels	0	0	0	0	0	0	0
23.19 Vervaardiging en bewerking van ander glas (inclusief technisch glaswerk)	0	0	0	0	0	0	0
23.2 Vervaardiging van vuurvaste producten	0	0	0	0	0	0	0
23.20 Vervaardiging van vuurvaste producten	0	0	0	0	0	0	0
23.3 Vervaardiging van producten voor de bouw, van klei	0	0	0	0	0	0	0
23.31 Vervaardiging van keramische tegels en plavuizen	0	0	0	0	0	0	0
23.32 Vervaardiging van bakstenen, tegels en producten voor de bouw, van gebakken klei	0	0	0	0	0	0	0
23.4 Vervaardiging van andere keramische producten	1	0	0	0	0	0	0
23.41 Vervaardiging van huishoudelijk en sieraardewerk	1	0	0	0	0	0	0
23.43 Vervaardiging van isolatoren en isolatiemateriaal, van keramische stoffen	0	0	0	0	0	0	0
23.49 Vervaardiging van andere keramische producten	0	0	0	0	0	0	0
23.5 Vervaardiging van cement, kalk en gips	0	0	0	0	0	0	0
23.51 Vervaardiging van cement	0	0	0	0	0	0	0
23.6 Vervaardiging van artikelen van beton, cement en gips	0	0	0	0	0	0	0
23.61 Vervaardiging van artikelen van beton voor de bouw	0	0	0	0	0	0	0
23.62 Vervaardiging van artikelen van gips voor de bouw	0	0	0	0	0	0	0

Faillissementsstatistiek, verdeling naar activiteit, klasse van tewerkstelling en per Gewest**Aantal ingeleide faillissementsdossiers in 2007 : Brussels Hoofdstedelijk Gewest**

Activiteit	Klasse van tewerkstelling		Totaal
	500 - 999	1000 en meer	
21.2 Vervaardiging van farmaceutische producten	0	0	0
21.20 Vervaardiging van farmaceutische producten	0	0	0
22 Vervaardiging van producten van rubber of kunststof	0	0	1
22.1 Vervaardiging van producten van rubber	0	0	0
22.11 Vervaardiging van binnen- en buitenbanden van rubber; loopvlakvernieuwing	0	0	0
22.19 Vervaardiging van andere producten van rubber	0	0	0
22.2 Vervaardiging van producten van kunststof	0	0	1
22.21 Vervaardiging van platen, vellen, buizen en profielen, van kunststof	0	0	0
22.22 Vervaardiging van verpakkingsmateriaal van kunststof	0	0	0
22.23 Vervaardiging van kunststofartikelen voor de bouw	0	0	1
22.29 Vervaardiging van andere producten van kunststof	0	0	0
23 Vervaardiging van andere niet-metaalhoudende minerale producten	0	0	1
23.1 Vervaardiging van glas en glaswerk	0	0	0
23.11 Vervaardiging van vlakglas	0	0	0
23.12 Vormen en bewerken van vlakglas	0	0	0
23.13 Vervaardiging van holglas	0	0	0
23.14 Vervaardiging van glasvezels	0	0	0
23.19 Vervaardiging en bewerking van ander glas (inclusief technisch glaswerk)	0	0	0
23.2 Vervaardiging van vuurvaste producten	0	0	0
23.20 Vervaardiging van vuurvaste producten	0	0	0
23.3 Vervaardiging van producten voor de bouw, van klei	0	0	0
23.31 Vervaardiging van keramische tegels en plavuizen	0	0	0
23.32 Vervaardiging van bakstenen, tegels en producten voor de bouw, van gebakken klei	0	0	0
23.4 Vervaardiging van andere keramische producten	0	0	1
23.41 Vervaardiging van huishoudelijk en sieraardewerk	0	0	1
23.43 Vervaardiging van isolatoren en isolatiemateriaal, van keramische stoffen	0	0	0
23.49 Vervaardiging van andere keramische producten	0	0	0
23.5 Vervaardiging van cement, kalk en gips	0	0	0
23.51 Vervaardiging van cement	0	0	0
23.6 Vervaardiging van artikelen van beton, cement en gips	0	0	0
23.61 Vervaardiging van artikelen van beton voor de bouw	0	0	0
23.62 Vervaardiging van artikelen van gips voor de bouw	0	0	0

Faillissementsstatistiek in 2007

Faillissementsstatistiek, verdeling naar activiteit, klasse van tewerkstelling en per Gewest

Aantal ingeleide faillissementsdossiers in 2007 : Brussels Hoofdstedelijk Gewest

Activiteit	Klasse van tewerkstelling						
	0 - 4	5 - 9	10 - 19	20 - 49	50 - 99	100 - 199	200 - 499
23.63 Vervaardiging van stortklare beton	0	0	0	0	0	0	0
23.65 Vervaardiging van producten van vezelcement	0	0	0	0	0	0	0
23.69 Vervaardiging van andere artikelen van beton, gips en cement	0	0	0	0	0	0	0
23.7 Houwen, bewerken en afwerken van natuursteen	0	0	0	0	0	0	0
23.70 Houwen, bewerken en afwerken van natuursteen	0	0	0	0	0	0	0
23.9 Vervaardiging van andere schuurmiddelen en niet-metaalhoudende minerale producten n.e.g.	0	0	0	0	0	0	0
23.91 Vervaardiging van schuur-, slijp- en polijstmiddelen	0	0	0	0	0	0	0
23.99 Vervaardiging van andere niet-metaalhoudende minerale producten, n.e.g.	0	0	0	0	0	0	0
24 Vervaardiging van metalen in primaire vorm	0	0	0	0	0	0	0
24.1 Vervaardiging van ijzer en staal en van ferrolegeringen	0	0	0	0	0	0	0
24.10 Vervaardiging van ijzer en staal en van ferrolegeringen	0	0	0	0	0	0	0
24.2 Vervaardiging van buizen, pijpen, holle profielen en fittings daarvoor, van staal	0	0	0	0	0	0	0
24.20 Vervaardiging van buizen, pijpen, holle profielen en fittings daarvoor, van staal	0	0	0	0	0	0	0
24.3 Vervaardiging van andere producten van de eerste verwerking van staal	0	0	0	0	0	0	0
24.31 Koudtrekken van staven	0	0	0	0	0	0	0
24.33 Koudvormen of koudfelsen	0	0	0	0	0	0	0
24.34 Koudtrekken van draad	0	0	0	0	0	0	0
24.4 Productie van edele metalen en van andere non-ferrometalen	0	0	0	0	0	0	0
24.41 Productie van edelmetalen	0	0	0	0	0	0	0
24.42 Productie van aluminium	0	0	0	0	0	0	0
24.43 Productie van lood, zink en tin	0	0	0	0	0	0	0
24.44 Productie van koper	0	0	0	0	0	0	0
24.45 Productie van andere non-ferrometalen	0	0	0	0	0	0	0
24.5 Gieten van metalen	0	0	0	0	0	0	0
24.51 Gieten van ijzer	0	0	0	0	0	0	0
24.53 Gieten van lichte metalen	0	0	0	0	0	0	0
24.54 Gieten van andere non-ferrometalen	0	0	0	0	0	0	0
25 Vervaardiging van producten van metaal, exclusief machines en apparaten	1	1	2	0	0	0	0
25.1 Vervaardiging van metalen constructiewerken	0	0	2	0	0	0	0
25.11 Vervaardiging van metalen constructiewerken en delen daarvan	0	0	2	0	0	0	0
25.12 Vervaardiging van metalen deuren en vensters	0	0	0	0	0	0	0
25.2 Vervaardiging van tanks, reservoirs en bergingsmiddelen, van metaal	0	0	0	0	0	0	0
25.21 Vervaardiging van radiatoren en ketels voor centrale verwarming	0	0	0	0	0	0	0

Faillissementsstatistiek, verdeling naar activiteit, klasse van tewerkstelling en per Gewest**Aantal ingeleide faillissementsdossiers in 2007 : Brussels Hoofdstedelijk Gewest**

Activiteit	Klasse van tewerkstelling		Totaal
	500 - 999	1000 en meer	
23.63 Vervaardiging van stortklare beton	0	0	0
23.65 Vervaardiging van producten van vezelcement	0	0	0
23.69 Vervaardiging van andere artikelen van beton, gips en cement	0	0	0
23.7 Houwen, bewerken en afwerken van natuursteen	0	0	0
23.70 Houwen, bewerken en afwerken van natuursteen	0	0	0
23.9 Vervaardiging van andere schuurmiddelen en niet-metaalhoudende minerale producten n.e.g.	0	0	0
23.91 Vervaardiging van schuur-, slijp- en polijstmiddelen	0	0	0
23.99 Vervaardiging van andere niet-metaalhoudende minerale producten, n.e.g.	0	0	0
24 Vervaardiging van metalen in primaire vorm	0	0	0
24.1 Vervaardiging van ijzer en staal en van ferrolegeringen	0	0	0
24.10 Vervaardiging van ijzer en staal en van ferrolegeringen	0	0	0
24.2 Vervaardiging van buizen, pijpen, holle profielen en fittings daarvoor, van staal	0	0	0
24.20 Vervaardiging van buizen, pijpen, holle profielen en fittings daarvoor, van staal	0	0	0
24.3 Vervaardiging van andere producten van de eerste verwerking van staal	0	0	0
24.31 Koudtrekken van staven	0	0	0
24.33 Koudvervormen of koudfelsen	0	0	0
24.34 Koudtrekken van draad	0	0	0
24.4 Productie van edele metalen en van andere non-ferrometalen	0	0	0
24.41 Productie van edelmetalen	0	0	0
24.42 Productie van aluminium	0	0	0
24.43 Productie van lood, zink en tin	0	0	0
24.44 Productie van koper	0	0	0
24.45 Productie van andere non-ferrometalen	0	0	0
24.5 Gieten van metalen	0	0	0
24.51 Gieten van ijzer	0	0	0
24.53 Gieten van lichte metalen	0	0	0
24.54 Gieten van andere non-ferrometalen	0	0	0
25 Vervaardiging van producten van metaal, exclusief machines en apparaten	0	0	4
25.1 Vervaardiging van metalen constructiewerken	0	0	2
25.11 Vervaardiging van metalen constructiewerken en delen daarvan	0	0	2
25.12 Vervaardiging van metalen deuren en vensters	0	0	0
25.2 Vervaardiging van tanks, reservoirs en bergingsmiddelen, van metaal	0	0	0
25.21 Vervaardiging van radiatoren en ketels voor centrale verwarming	0	0	0

Faillissementsstatistiek in 2007

Faillissementsstatistiek, verdeling naar activiteit, klasse van tewerkstelling en per Gewest

Aantal ingeleide faillissementsdossiers in 2007 : Brussels Hoofdstedelijk Gewest

Activiteit	Klasse van tewerkstelling						
	0 - 4	5 - 9	10 - 19	20 - 49	50 - 99	100 - 199	200 - 499
25.29 Vervaardiging van andere tanks, reservoirs en bergingsmiddelen, van metaal	0	0	0	0	0	0	0
25.3 Vervaardiging van stoomketels, exclusief warmwaterketels voor centrale verwarming	0	0	0	0	0	0	0
25.30 Vervaardiging van stoomketels, exclusief warmwaterketels voor centrale verwarming	0	0	0	0	0	0	0
25.4 Vervaardiging van wapens en munitie	0	0	0	0	0	0	0
25.40 Vervaardiging van wapens en munitie	0	0	0	0	0	0	0
25.5 Smeden, persen, stampen en profielwalsen van metaal; poedermetallurgie	1	1	0	0	0	0	0
25.50 Smeden, persen, stampen en profielwalsen van metaal; poedermetallurgie	1	1	0	0	0	0	0
25.6 Oppervlaktebehandeling van metalen; verspanend bewerken van metalen	0	0	0	0	0	0	0
25.61 Oppervlaktebehandeling van metalen	0	0	0	0	0	0	0
25.62 Verspanend bewerken van metalen	0	0	0	0	0	0	0
25.7 Vervaardiging van scharen, messen, bestekken, gereedschap en ijzerwaren	0	0	0	0	0	0	0
25.71 Vervaardiging van scharen, messen, bestekken, enz.	0	0	0	0	0	0	0
25.72 Vervaardiging van hang- en sluitwerk	0	0	0	0	0	0	0
25.73 Vervaardiging van gereedschap	0	0	0	0	0	0	0
25.9 Vervaardiging van andere producten van metaal	0	0	0	0	0	0	0
25.91 Vervaardiging van stalen vaten en dergelijke	0	0	0	0	0	0	0
25.93 Vervaardiging van artikelen van draad en van kettingen en veren	0	0	0	0	0	0	0
25.94 Vervaardiging van bouten, schroeven en moeren	0	0	0	0	0	0	0
25.99 Vervaardiging van andere producten van metaal, n.e.g.	0	0	0	0	0	0	0
26 Vervaardiging van informaticaproducten en van elektronische en optische producten	0	0	0	0	0	0	0
26.1 Vervaardiging van elektronische onderdelen en printplaten	0	0	0	0	0	0	0
26.11 Vervaardiging van elektronische onderdelen	0	0	0	0	0	0	0
26.12 Vervaardiging van elektronische printplaten	0	0	0	0	0	0	0
26.2 Vervaardiging van computers en randapparatuur	0	0	0	0	0	0	0
26.20 Vervaardiging van computers en randapparatuur	0	0	0	0	0	0	0
26.3 Vervaardiging van communicatieapparatuur	0	0	0	0	0	0	0
26.30 Vervaardiging van communicatieapparatuur	0	0	0	0	0	0	0
26.4 Vervaardiging van consumentenelektronica	0	0	0	0	0	0	0
26.40 Vervaardiging van consumentenelektronica	0	0	0	0	0	0	0
26.5 Vervaardiging van meet-, controle- en navigatie-instrumenten en -apparatuur; vervaardiging van uurwerken	0	0	0	0	0	0	0

Faillissementsstatistiek, verdeling naar activiteit, klasse van tewerkstelling en per Gewest**Aantal ingeleide faillissementsdossiers in 2007 : Brussels Hoofdstedelijk Gewest**

Activiteit	Klasse van tewerkstelling		Totaal
	500 - 999	1000 en meer	
25.29 Vervaardiging van andere tanks, reservoirs en bergingsmiddelen, van metaal	0	0	0
25.3 Vervaardiging van stoomketels, exclusief warmwaterketels voor centrale verwarming	0	0	0
25.30 Vervaardiging van stoomketels, exclusief warmwaterketels voor centrale verwarming	0	0	0
25.4 Vervaardiging van wapens en munitie	0	0	0
25.40 Vervaardiging van wapens en munitie	0	0	0
25.5 Smeden, persen, stampen en profielwalsen van metaal; poedermetallurgie	0	0	2
25.50 Smeden, persen, stampen en profielwalsen van metaal; poedermetallurgie	0	0	2
25.6 Oppervlaktebehandeling van metalen; verspanend bewerken van metalen	0	0	0
25.61 Oppervlaktebehandeling van metalen	0	0	0
25.62 Verspanend bewerken van metalen	0	0	0
25.7 Vervaardiging van scharen, messen, bestekken, gereedschap en ijzerwaren	0	0	0
25.71 Vervaardiging van scharen, messen, bestekken, enz.	0	0	0
25.72 Vervaardiging van hang- en sluitwerk	0	0	0
25.73 Vervaardiging van gereedschap	0	0	0
25.9 Vervaardiging van andere producten van metaal	0	0	0
25.91 Vervaardiging van stalen vaten en dergelijke	0	0	0
25.93 Vervaardiging van artikelen van draad en van kettingen en veren	0	0	0
25.94 Vervaardiging van bouten, schroeven en moeren	0	0	0
25.99 Vervaardiging van andere producten van metaal, n.e.g.	0	0	0
26 Vervaardiging van informaticaproducten en van elektronische en optische producten	0	0	0
26.1 Vervaardiging van elektronische onderdelen en printplaten	0	0	0
26.11 Vervaardiging van elektronische onderdelen	0	0	0
26.12 Vervaardiging van elektronische printplaten	0	0	0
26.2 Vervaardiging van computers en randapparatuur	0	0	0
26.20 Vervaardiging van computers en randapparatuur	0	0	0
26.3 Vervaardiging van communicatieapparatuur	0	0	0
26.30 Vervaardiging van communicatieapparatuur	0	0	0
26.4 Vervaardiging van consumentenelektronica	0	0	0
26.40 Vervaardiging van consumentenelektronica	0	0	0
26.5 Vervaardiging van meet-, controle- en navigatie-instrumenten en -apparatuur; vervaardiging van uurwerken	0	0	0

Faillissementsstatistiek in 2007

Faillissementsstatistiek, verdeling naar activiteit, klasse van tewerkstelling en per Gewest

Aantal ingeleide faillissementsdossiers in 2007 : Brussels Hoofdstedelijk Gewest

Activiteit	Klasse van tewerkstelling						
	0 - 4	5 - 9	10 - 19	20 - 49	50 - 99	100 - 199	200 - 499
26.51 Vervaardiging van meet-, controle- en navigatie-instrumenten en -apparatuur	0	0	0	0	0	0	0
26.52 Vervaardiging van uurwerken	0	0	0	0	0	0	0
26.6 Vervaardiging van bestralingsapparatuur en van elektromedische en elektrotherapeutische apparatuur	0	0	0	0	0	0	0
26.60 Vervaardiging van bestralingsapparatuur en van elektromedische en elektrotherapeutische apparatuur	0	0	0	0	0	0	0
26.7 Vervaardiging van optische instrumenten en van foto- en filmapparatuur	0	0	0	0	0	0	0
26.70 Vervaardiging van optische instrumenten en van foto- en filmapparatuur	0	0	0	0	0	0	0
26.8 Vervaardiging van magnetische en optische media	0	0	0	0	0	0	0
26.80 Vervaardiging van magnetische en optische media	0	0	0	0	0	0	0
27 Vervaardiging van elektrische apparatuur	2	0	0	0	0	0	0
27.1 Vervaardiging van elektromotoren, van elektrische generatoren en transformatoren en van schakel- en verdeelinrichtingen	0	0	0	0	0	0	0
27.11 Vervaardiging van elektromotoren en van elektrische generatoren en transformatoren	0	0	0	0	0	0	0
27.12 Vervaardiging van schakel- en verdeelinrichtingen	0	0	0	0	0	0	0
27.2 Vervaardiging van batterijen en accumulatoren	0	0	0	0	0	0	0
27.20 Vervaardiging van batterijen en accumulatoren	0	0	0	0	0	0	0
27.3 Vervaardiging van kabels en van schakelaars, stekkers, stopcontacten e.d.	0	0	0	0	0	0	0
27.32 Vervaardiging van andere elektrische en elektronische kabels	0	0	0	0	0	0	0
27.33 Vervaardiging van andere elektrische en elektronische kabels	0	0	0	0	0	0	0
27.4 Vervaardiging van elektrische verlichtingsbenodigdheden	0	0	0	0	0	0	0
27.40 Vervaardiging van elektrische verlichtingsbenodigdheden	0	0	0	0	0	0	0
27.5 Vervaardiging van huishoudapparaten	0	0	0	0	0	0	0
27.51 Vervaardiging van elektrische huishoudapparaten	0	0	0	0	0	0	0
27.52 Vervaardiging van niet-elektrische huishoudapparaten	0	0	0	0	0	0	0
27.9 Vervaardiging van andere elektrische apparatuur	2	0	0	0	0	0	0
27.90 Vervaardiging van andere elektrische apparatuur	2	0	0	0	0	0	0
28 Vervaardiging van machines, apparaten en werktuigen, n.e.g.	2	1	1	0	0	0	0
28.1 Vervaardiging van machines en apparaten voor algemeen gebruik	0	0	0	0	0	0	0
28.11 Vervaardiging van motoren en turbines, exclusief motoren voor luchtvaartuigen, motorvoertuigen en bromfietsen	0	0	0	0	0	0	0
28.12 Vervaardiging van hydraulische apparatuur	0	0	0	0	0	0	0

Faillissementsstatistiek, verdeling naar activiteit, klasse van tewerkstelling en per Gewest**Aantal ingeleide faillissementsdossiers in 2007 : Brussels Hoofdstedelijk Gewest**

	Activiteit	Klasse van tewerkstelling		Totaal
		500 - 999	1000 en meer	
26.51	Vervaardiging van meet-, controle- en navigatie-instrumenten en -apparatuur	0	0	0
26.52	Vervaardiging van uurwerken	0	0	0
26.6	Vervaardiging van bestralingsapparatuur en van elektromedische en elektrotherapeutische apparatuur	0	0	0
26.60	Vervaardiging van bestralingsapparatuur en van elektromedische en elektrotherapeutische apparatuur	0	0	0
26.7	Vervaardiging van optische instrumenten en van foto- en filmapparatuur	0	0	0
26.70	Vervaardiging van optische instrumenten en van foto- en filmapparatuur	0	0	0
26.8	Vervaardiging van magnetische en optische media	0	0	0
26.80	Vervaardiging van magnetische en optische media	0	0	0
27	Vervaardiging van elektrische apparatuur	0	0	2
27.1	Vervaardiging van elektromotoren, van elektrische generatoren en transformatoren en van schakel- en verdeelinrichtingen	0	0	0
27.11	Vervaardiging van elektromotoren en van elektrische generatoren en transformatoren	0	0	0
27.12	Vervaardiging van schakel- en verdeelinrichtingen	0	0	0
27.2	Vervaardiging van batterijen en accumulatoren	0	0	0
27.20	Vervaardiging van batterijen en accumulatoren	0	0	0
27.3	Vervaardiging van kabels en van schakelaars, stekkers, stopcontacten e.d.	0	0	0
27.32	Vervaardiging van andere elektrische en elektronische kabels	0	0	0
27.33	Vervaardiging van andere elektrische en elektronische kabels	0	0	0
27.4	Vervaardiging van elektrische verlichtingsbenodigdheden	0	0	0
27.40	Vervaardiging van elektrische verlichtingsbenodigdheden	0	0	0
27.5	Vervaardiging van huishoudapparaten	0	0	0
27.51	Vervaardiging van elektrische huishoudapparaten	0	0	0
27.52	Vervaardiging van niet-elektrische huishoudapparaten	0	0	0
27.9	Vervaardiging van andere elektrische apparatuur	0	0	2
27.90	Vervaardiging van andere elektrische apparatuur	0	0	2
28	Vervaardiging van machines, apparaten en werktuigen, n.e.g.	0	0	4
28.1	Vervaardiging van machines en apparaten voor algemeen gebruik	0	0	0
28.11	Vervaardiging van motoren en turbines, exclusief motoren voor luchtvaartuigen, motorvoertuigen en bromfietsen	0	0	0
28.12	Vervaardiging van hydraulische apparatuur	0	0	0

Faillissementsstatistiek in 2007

Faillissementsstatistiek, verdeling naar activiteit, klasse van tewerkstelling en per Gewest

Aantal ingeleide faillissementsdossiers in 2007 : Brussels Hoofdstedelijk Gewest

Activiteit	Klasse van tewerkstelling						
	0 - 4	5 - 9	10 - 19	20 - 49	50 - 99	100 - 199	200 - 499
28.13 Vervaardiging van andere pompen en compressoren	0	0	0	0	0	0	0
28.14 Vervaardiging van andere kranen en dergelijke artikelen	0	0	0	0	0	0	0
28.15 Vervaardiging van tandwielen, lagers en andere drijfwerkelementen	0	0	0	0	0	0	0
28.2 Vervaardiging van andere machines en apparaten voor algemeen gebruik	1	1	1	0	0	0	0
28.21 Vervaardiging van ovens en branders	0	0	0	0	0	0	0
28.22 Vervaardiging van hijs-, hef- en transportwerktuigen	0	1	1	0	0	0	0
28.23 Vervaardiging van kantoormachines en -uitrusting (exclusief computers en randapparatuur)	0	0	0	0	0	0	0
28.24 Vervaardiging van elektrisch handgereedschap	0	0	0	0	0	0	0
28.25 Vervaardiging van machines en apparaten voor de koeltechniek en de klimaatregeling, voor niet-huishoudelijk gebruik	1	0	0	0	0	0	0
28.29 Vervaardiging van andere machines en apparaten voor algemeen gebruik, n.e.g.	0	0	0	0	0	0	0
28.3 Vervaardiging van machines en werktuigen voor de landbouw en de bosbouw	0	0	0	0	0	0	0
28.30 Vervaardiging van machines en werktuigen voor de landbouw en de bosbouw	0	0	0	0	0	0	0
28.4 Vervaardiging van niet-verspanende machines voor de metaalbewerking en van gereedschapswerktuigen	1	0	0	0	0	0	0
28.41 Vervaardiging van machines voor de metaalbewerking	1	0	0	0	0	0	0
28.49 Vervaardiging van andere gereedschapswerktuigen	0	0	0	0	0	0	0
28.9 Vervaardiging van andere machines, apparaten en werktuigen voor specifieke doeleinden	0	0	0	0	0	0	0
28.92 Vervaardiging van machines voor de winning van delfstoffen en voor de bouw	0	0	0	0	0	0	0
28.93 Vervaardiging van machines voor de productie van voedings- en genotmiddelen	0	0	0	0	0	0	0
28.94 Vervaardiging van machines voor de productie van textiel, kleding en leer	0	0	0	0	0	0	0
28.96 Vervaardiging van machines voor de kunststof- en rubberindustrie	0	0	0	0	0	0	0
28.99 Vervaardiging van andere machines, apparaten en werktuigen voor specifieke doeleinden, n.e.g.	0	0	0	0	0	0	0
29 Vervaardiging van auto's, aanhangwagens en opleggers	1	0	0	0	1	0	0
29.1 Vervaardiging van auto's	0	0	0	0	0	0	0
29.10 Vervaardiging van auto's	0	0	0	0	0	0	0
29.2 Vervaardiging van carrosserieën voor auto's; vervaardiging van aanhangwagens en opleggers	1	0	0	0	0	0	0
29.20 Vervaardiging van carrosserieën voor auto's; vervaardiging van aanhangwagens en opleggers	1	0	0	0	0	0	0
29.3 Vervaardiging van delen en toebehoren voor auto's	0	0	0	0	1	0	0
29.31 Vervaardiging van elektrische en elektronische benodigdheden voor auto's	0	0	0	0	0	0	0
29.32 Vervaardiging van andere delen en toebehoren van auto's	0	0	0	0	1	0	0
30 Vervaardiging van andere transportmiddelen	1	0	0	0	0	0	0

Faillissementsstatistiek, verdeling naar activiteit, klasse van tewerkstelling en per Gewest
Aantal ingeleide faillissementsdossiers in 2007 : Brussels Hoofdstedelijk Gewest

	Activiteit	Klasse van tewerkstelling		Totaal
		500 - 999	1000 en meer	
28.13	Vervaardiging van andere pompen en compressoren	0	0	0
28.14	Vervaardiging van andere kranen en dergelijke artikelen	0	0	0
28.15	Vervaardiging van tandwielen, lagers en andere drijfwerkelementen	0	0	0
28.2	Vervaardiging van andere machines en apparaten voor algemeen gebruik	0	0	3
28.21	Vervaardiging van ovens en branders	0	0	0
28.22	Vervaardiging van hijs-, hef- en transportwerktuigen	0	0	2
28.23	Vervaardiging van kantoormachines en -uitrusting (exclusief computers en randapparatuur)	0	0	0
28.24	Vervaardiging van elektrisch handgereedschap	0	0	0
28.25	Vervaardiging van machines en apparaten voor de koeltechniek en de klimaatregeling, voor niet-huishoudelijk gebruik	0	0	1
28.29	Vervaardiging van andere machines en apparaten voor algemeen gebruik, n.e.g.	0	0	0
28.3	Vervaardiging van machines en werktuigen voor de landbouw en de bosbouw	0	0	0
28.30	Vervaardiging van machines en werktuigen voor de landbouw en de bosbouw	0	0	0
28.4	Vervaardiging van niet-verspanende machines voor de metaalbewerking en van gereedschapswerktuigen	0	0	1
28.41	Vervaardiging van machines voor de metaalbewerking	0	0	1
28.49	Vervaardiging van andere gereedschapswerktuigen	0	0	0
28.9	Vervaardiging van andere machines, apparaten en werktuigen voor specifieke doeleinden	0	0	0
28.92	Vervaardiging van machines voor de winning van delfstoffen en voor de bouw	0	0	0
28.93	Vervaardiging van machines voor de productie van voedings- en genotmiddelen	0	0	0
28.94	Vervaardiging van machines voor de productie van textiel, kleding en leer	0	0	0
28.96	Vervaardiging van machines voor de kunststof- en rubberindustrie	0	0	0
28.99	Vervaardiging van andere machines, apparaten en werktuigen voor specifieke doeleinden, n.e.g.	0	0	0
29	Vervaardiging van auto's, aanhangwagens en opleggers	0	0	2
29.1	Vervaardiging van auto's	0	0	0
29.10	Vervaardiging van auto's	0	0	0
29.2	Vervaardiging van carrosserieën voor auto's; vervaardiging van aanhangwagens en opleggers	0	0	1
29.20	Vervaardiging van carrosserieën voor auto's; vervaardiging van aanhangwagens en opleggers	0	0	1
29.3	Vervaardiging van delen en toebehoren voor auto's	0	0	1
29.31	Vervaardiging van elektrische en elektronische benodigdheden voor auto's	0	0	0
29.32	Vervaardiging van andere delen en toebehoren van auto's	0	0	1
30	Vervaardiging van andere transportmiddelen	0	0	1

Faillissementsstatistiek in 2007

Faillissementsstatistiek, verdeling naar activiteit, klasse van tewerkstelling en per Gewest

Aantal ingeleide faillissementsdossiers in 2007 : Brussels Hoofdstedelijk Gewest

Activiteit	Klasse van tewerkstelling						
	0 - 4	5 - 9	10 - 19	20 - 49	50 - 99	100 - 199	200 - 499
30.1 Scheepsbouw	0	0	0	0	0	0	0
30.12 Bouw van plezier- en sportvaartuigen	0	0	0	0	0	0	0
30.2 Vervaardiging van rollend materieel voor spoorwegen	0	0	0	0	0	0	0
30.20 Vervaardiging van rollend materieel voor spoorwegen	0	0	0	0	0	0	0
30.3 Vervaardiging van lucht- en ruimtevaartuigen en van toestellen in verband daarmee	0	0	0	0	0	0	0
30.30 Vervaardiging van lucht- en ruimtevaartuigen en van toestellen in verband daarmee	0	0	0	0	0	0	0
30.9 Vervaardiging van transportmiddelen, n.e.g.	1	0	0	0	0	0	0
30.91 Vervaardiging van motorfietsen	0	0	0	0	0	0	0
30.92 Vervaardiging van fietsen en invalidenwagens	0	0	0	0	0	0	0
30.99 Vervaardiging van andere transportmiddelen, n.e.g.	1	0	0	0	0	0	0
31 Vervaardiging van meubelen	4	1	0	0	0	0	0
31.0 Vervaardiging van meubelen	4	1	0	0	0	0	0
31.01 Vervaardiging van kantoor- en winkelmeubelen	0	0	0	0	0	0	0
31.02 Vervaardiging van keukenmeubelen	1	0	0	0	0	0	0
31.03 Vervaardiging van matrassen	0	0	0	0	0	0	0
31.09 Vervaardiging van andere meubelen	3	1	0	0	0	0	0
32 Overige industrie	2	1	0	0	0	0	0
32.1 Bewerken van edelstenen en vervaardiging van sieraden en dergelijke artikelen	1	0	0	0	0	0	0
32.11 Slaan van munten	0	0	0	0	0	0	0
32.12 Bewerken van edelstenen en vervaardiging van sieraden en dergelijke artikelen	1	0	0	0	0	0	0
32.13 Vervaardiging van imitatiesieraden en dergelijke artikelen	0	0	0	0	0	0	0
32.2 Vervaardiging van muziekinstrumenten	0	0	0	0	0	0	0
32.20 Vervaardiging van muziekinstrumenten	0	0	0	0	0	0	0
32.3 Vervaardiging van sportartikelen	0	0	0	0	0	0	0
32.30 Vervaardiging van sportartikelen	0	0	0	0	0	0	0
32.4 Vervaardiging van spellen en speelgoed	0	0	0	0	0	0	0
32.40 Vervaardiging van spellen en speelgoed	0	0	0	0	0	0	0
32.5 Vervaardiging van medische en tandheekkundige instrumenten en benodigdheden	0	1	0	0	0	0	0
32.50 Vervaardiging van medische en tandheekkundige instrumenten en benodigdheden	0	1	0	0	0	0	0
32.9 Industrie, n.e.g.	1	0	0	0	0	0	0
32.91 Vervaardiging van borstelwaren	0	0	0	0	0	0	0
32.99 Overige industrie, n.e.g.	1	0	0	0	0	0	0
33 Reparatie en installatie van machines en apparaten	0	0	0	0	0	0	0
33.1 Reparatie van producten van metaal, machines en apparaten	0	0	0	0	0	0	0
33.11 Reparatie van producten van metaal	0	0	0	0	0	0	0
33.12 Reparatie van machines	0	0	0	0	0	0	0

Faillissementsstatistiek, verdeling naar activiteit, klasse van tewerkstelling en per Gewest**Aantal ingeleide faillissementsdossiers in 2007 : Brussels Hoofdstedelijk Gewest**

Activiteit	Klasse van tewerkstelling		Totaal
	500 - 999	1000 en meer	
30.1 Scheepsbouw	0	0	0
30.12 Bouw van plezier- en sportvaartuigen	0	0	0
30.2 Vervaardiging van rollend materieel voor spoorwegen	0	0	0
30.20 Vervaardiging van rollend materieel voor spoorwegen	0	0	0
30.3 Vervaardiging van lucht- en ruimtevaartuigen en van toestellen in verband daarmee	0	0	0
30.30 Vervaardiging van lucht- en ruimtevaartuigen en van toestellen in verband daarmee	0	0	0
30.9 Vervaardiging van transportmiddelen, n.e.g.	0	0	1
30.91 Vervaardiging van motorfietsen	0	0	0
30.92 Vervaardiging van fietsen en invalidenwagens	0	0	0
30.99 Vervaardiging van andere transportmiddelen, n.e.g.	0	0	1
31 Vervaardiging van meubelen	0	0	5
31.0 Vervaardiging van meubelen	0	0	5
31.01 Vervaardiging van kantoor- en winkelmeubelen	0	0	0
31.02 Vervaardiging van keukenmeubelen	0	0	1
31.03 Vervaardiging van matrassen	0	0	0
31.09 Vervaardiging van andere meubelen	0	0	4
32 Overige industrie	0	0	3
32.1 Bewerken van edelstenen en vervaardiging van sieraden en dergelijke artikelen	0	0	1
32.11 Slaan van munten	0	0	0
32.12 Bewerken van edelstenen en vervaardiging van sieraden en dergelijke artikelen	0	0	1
32.13 Vervaardiging van imitatiesieraden en dergelijke artikelen	0	0	0
32.2 Vervaardiging van muziekinstrumenten	0	0	0
32.20 Vervaardiging van muziekinstrumenten	0	0	0
32.3 Vervaardiging van sportartikelen	0	0	0
32.30 Vervaardiging van sportartikelen	0	0	0
32.4 Vervaardiging van spellen en speelgoed	0	0	0
32.40 Vervaardiging van spellen en speelgoed	0	0	0
32.5 Vervaardiging van medische en tandheelkundige instrumenten en benodigdheden	0	0	1
32.50 Vervaardiging van medische en tandheelkundige instrumenten en benodigdheden	0	0	1
32.9 Industrie, n.e.g.	0	0	1
32.91 Vervaardiging van borstelwaren	0	0	0
32.99 Overige industrie, n.e.g.	0	0	1
33 Reparatie en installatie van machines en apparaten	0	0	0
33.1 Reparatie van producten van metaal, machines en apparaten	0	0	0
33.11 Reparatie van producten van metaal	0	0	0
33.12 Reparatie van machines	0	0	0

Faillissementsstatistiek in 2007

Faillissementsstatistiek, verdeling naar activiteit, klasse van tewerkstelling en per Gewest

Aantal ingeleide faillissementsdossiers in 2007 : Brussels Hoofdstedelijk Gewest

Activiteit	Klasse van tewerkstelling						
	0 - 4	5 - 9	10 - 19	20 - 49	50 - 99	100 - 199	200 - 499
33.14 Reparatie van elektrische apparatuur	0	0	0	0	0	0	0
33.15 Reparatie en onderhoud van schepen	0	0	0	0	0	0	0
33.16 Reparatie en onderhoud van lucht- en ruimtevaartuigen	0	0	0	0	0	0	0
33.19 Reparatie van andere apparatuur	0	0	0	0	0	0	0
33.2 Installatie van industriële machines, toestellen en werktuigen	0	0	0	0	0	0	0
33.20 Installatie van industriële machines, toestellen en werktuigen	0	0	0	0	0	0	0
D Productie en distributie van elektriciteit, gas, stoom en gekoelde lucht	0	0	0	0	0	0	0
35 Productie en distributie van elektriciteit, gas, stoom en gekoelde lucht	0	0	0	0	0	0	0
35.1 Opwekking, transmissie en distributie van elektriciteit	0	0	0	0	0	0	0
35.11 Productie van elektriciteit	0	0	0	0	0	0	0
35.13 Distributie van elektriciteit	0	0	0	0	0	0	0
35.14 Handel in elektriciteit	0	0	0	0	0	0	0
35.2 Productie en distributie van gas	0	0	0	0	0	0	0
35.21 Productie van gas	0	0	0	0	0	0	0
35.3 Productie en distributie van stoom en gekoelde lucht	0	0	0	0	0	0	0
35.30 Productie en distributie van stoom en gekoelde lucht	0	0	0	0	0	0	0
E Distributie van water; afval- en afvalwaterbeheer en sanering	1	0	0	0	0	0	0
36 Winning, behandeling en distributie van water	0	0	0	0	0	0	0
36.0 Winning, behandeling en distributie van water	0	0	0	0	0	0	0
36.00 Winning, behandeling en distributie van water	0	0	0	0	0	0	0
37 Afvalwaterafvoer	0	0	0	0	0	0	0
37.0 Afvalwaterafvoer	0	0	0	0	0	0	0
37.00 Afvalwaterafvoer	0	0	0	0	0	0	0
38 Inzameling, verwerking en verwijdering van afval; terugwinning	1	0	0	0	0	0	0
38.1 Inzameling van afval	1	0	0	0	0	0	0
38.11 Inzameling van ongevaarlijk afval	1	0	0	0	0	0	0
38.12 Inzameling van gevaarlijk afval	0	0	0	0	0	0	0
38.2 Verwerking en verwijdering van afval	0	0	0	0	0	0	0
38.21 Verwerking en verwijdering van ongevaarlijk afval	0	0	0	0	0	0	0
38.22 Behandeling en verwijdering van gevaarlijk afval	0	0	0	0	0	0	0
38.3 Terugwinning	0	0	0	0	0	0	0
38.31 Sloop van wrakken	0	0	0	0	0	0	0
38.32 Terugwinning van gesorteerd materiaal	0	0	0	0	0	0	0

Faillissementsstatistiek, verdeling naar activiteit, klasse van tewerkstelling en per Gewest**Aantal ingeleide faillissementsdossiers in 2007 : Brussels Hoofdstedelijk Gewest**

Activiteit	Klasse van tewerkstelling		Totaal
	500 - 999	1000 en meer	
33.14 Reparatie van elektrische apparatuur	0	0	0
33.15 Reparatie en onderhoud van schepen	0	0	0
33.16 Reparatie en onderhoud van lucht- en ruimtevaartuigen	0	0	0
33.19 Reparatie van andere apparatuur	0	0	0
33.2 Installatie van industriële machines, toestellen en werktuigen	0	0	0
33.20 Installatie van industriële machines, toestellen en werktuigen	0	0	0
D Productie en distributie van elektriciteit, gas, stoom en gekoelde lucht	0	0	0
35 Productie en distributie van elektriciteit, gas, stoom en gekoelde lucht	0	0	0
35.1 Opwekking, transmissie en distributie van elektriciteit	0	0	0
35.11 Productie van elektriciteit	0	0	0
35.13 Distributie van elektriciteit	0	0	0
35.14 Handel in elektriciteit	0	0	0
35.2 Productie en distributie van gas	0	0	0
35.21 Productie van gas	0	0	0
35.3 Productie en distributie van stoom en gekoelde lucht	0	0	0
35.30 Productie en distributie van stoom en gekoelde lucht	0	0	0
E Distributie van water; afval- en afvalwaterbeheer en sanering	0	0	1
36 Winning, behandeling en distributie van water	0	0	0
36.0 Winning, behandeling en distributie van water	0	0	0
36.00 Winning, behandeling en distributie van water	0	0	0
37 Afvalwaterafvoer	0	0	0
37.0 Afvalwaterafvoer	0	0	0
37.00 Afvalwaterafvoer	0	0	0
38 Inzameling, verwerking en verwijdering van afval; terugwinning	0	0	1
38.1 Inzameling van afval	0	0	1
38.11 Inzameling van ongevaarlijk afval	0	0	1
38.12 Inzameling van gevaarlijk afval	0	0	0
38.2 Verwerking en verwijdering van afval	0	0	0
38.21 Verwerking en verwijdering van ongevaarlijk afval	0	0	0
38.22 Behandeling en verwijdering van gevaarlijk afval	0	0	0
38.3 Terugwinning	0	0	0
38.31 Sloop van wrakken	0	0	0
38.32 Terugwinning van gesorteerd materiaal	0	0	0

Faillissementsstatistiek in 2007

Faillissementsstatistiek, verdeling naar activiteit, klasse van tewerkstelling en per Gewest

Aantal ingeleide faillissementsdossiers in 2007 : Brussels Hoofdstedelijk Gewest

Activiteit	Klasse van tewerkstelling						
	0 - 4	5 - 9	10 - 19	20 - 49	50 - 99	100 - 199	200 - 499
F Bouwnijverheid	139	13	3	2	1	0	0
41 Bouw van gebouwen	31	2	1	1	1	0	0
41.1 Ontwikkeling van bouwprojecten	6	0	0	0	0	0	0
41.10 Ontwikkeling van bouwprojecten	6	0	0	0	0	0	0
41.2 Burgerlijke en utiliteitsbouw	25	2	1	1	1	0	0
41.20 Burgerlijke en utiliteitsbouw	25	2	1	1	1	0	0
42 Weg- en waterbouw	5	0	0	0	0	0	0
42.1 Bouw van wegen en spoorwegen	0	0	0	0	0	0	0
42.11 Bouw van autowegen en andere wegen	0	0	0	0	0	0	0
42.12 Bouw van boven- en ondergrondse spoorwegen	0	0	0	0	0	0	0
42.13 Bouw van bruggen en tunnels	0	0	0	0	0	0	0
42.2 Bouw van civieltechnische werken ten behoeve van nutsbedrijven	4	0	0	0	0	0	0
42.21 Bouw van civieltechnische werken voor vloeistoffen	3	0	0	0	0	0	0
42.22 Bouw van civieltechnische werken voor elektriciteit en telecommunicatie	1	0	0	0	0	0	0
42.9 Bouw van andere civieltechnische werken	1	0	0	0	0	0	0
42.91 Waterbouw	1	0	0	0	0	0	0
42.99 Bouw van andere civieltechnische werken, n.e.g.	0	0	0	0	0	0	0
43 Gespecialiseerde bouwwerkzaamheden	103	1	2	1	0	0	0
43.1 Slopen en bouwrijp maken van terreinen	8	2	0	0	0	0	0
43.11 Slopen	4	2	0	0	0	0	0
43.12 Bouwrijp maken van terreinen	4	0	0	0	0	0	0
43.13 Proefboren en boren	0	0	0	0	0	0	0
43.2 Elektrische installatie, loodgieterswerk en overige bouwinstallatie	23	4	0	1	0	0	0
43.21 Elektrische installatie	12	2	0	0	0	0	0
43.22 Loodgieterswerk, installatie van verwarming en klimaatregeling	7	2	0	0	0	0	0
43.29 Overige bouwinstallatie	4	0	0	1	0	0	0
43.3 Afwerking van gebouwen	26	4	1	0	0	0	0
43.31 Stukadoorswerk	10	0	1	0	0	0	0
43.32 Schrijnwerk	6	0	0	0	0	0	0
43.33 Vloerafwerking en behangen	3	0	0	0	0	0	0
43.34 Schilderen en glaszetten	5	3	0	0	0	0	0
43.39 Overige werkzaamheden in verband met de afwerking van gebouwen	2	1	0	0	0	0	0
43.9 Overige gespecialiseerde bouwactiviteiten	46	1	1	0	0	0	0
43.91 Dakwerkzaamheden	4	0	0	0	0	0	0
43.99 Overige gespecialiseerde bouwactiviteiten, n.e.g.	42	1	1	0	0	0	0

Faillissementsstatistiek, verdeling naar activiteit, klasse van tewerkstelling en per Gewest**Aantal ingeleide faillissementsdossiers in 2007 : Brussels Hoofdstedelijk Gewest**

Activiteit	Klasse van tewerkstelling		Totaal
	500 - 999	1000 en meer	
F Bouwnijverheid	0	0	158
41 Bouw van gebouwen	0	0	36
41.1 Ontwikkeling van bouwprojecten	0	0	6
41.10 Ontwikkeling van bouwprojecten	0	0	6
41.2 Burgerlijke en utiliteitsbouw	0	0	30
41.20 Burgerlijke en utiliteitsbouw	0	0	30
42 Weg- en waterbouw	0	0	5
42.1 Bouw van wegen en spoorwegen	0	0	0
42.11 Bouw van autowegen en andere wegen	0	0	0
42.12 Bouw van boven- en ondergrondse spoorwegen	0	0	0
42.13 Bouw van bruggen en tunnels	0	0	0
42.2 Bouw van civieltechnische werken ten behoeve van nutsbedrijven	0	0	4
42.21 Bouw van civieltechnische werken voor vloeistoffen	0	0	3
42.22 Bouw van civieltechnische werken voor elektriciteit en telecommunicatie	0	0	1
42.9 Bouw van andere civieltechnische werken	0	0	1
42.91 Waterbouw	0	0	1
42.99 Bouw van andere civieltechnische werken, n.e.g.	0	0	0
43 Gespecialiseerde bouwwerkzaamheden	0	0	107
43.1 Slopen en bouwrijp maken van terreinen	0	0	10
43.11 Slopen	0	0	6
43.12 Bouwrijp maken van terreinen	0	0	4
43.13 Proefboren en boren	0	0	0
43.2 Elektrische installatie, loodgieterswerk en overige bouwinstallatie	0	0	28
43.21 Elektrische installatie	0	0	14
43.22 Loodgieterswerk, installatie van verwarming en klimaatregeling	0	0	9
43.29 Overige bouwinstallatie	0	0	5
43.3 Afwerking van gebouwen	0	0	31
43.31 Stukadoorswerk	0	0	11
43.32 Schrijnwerk	0	0	6
43.33 Vloerafwerking en behangen	0	0	3
43.34 Schilderen en glaszetten	0	0	8
43.39 Overige werkzaamheden in verband met de afwerking van gebouwen	0	0	3
43.9 Overige gespecialiseerde bouwactiviteiten	0	0	48
43.91 Dakwerkzaamheden	0	0	4
43.99 Overige gespecialiseerde bouwactiviteiten, n.e.g.	0	0	44

Faillissementsstatistiek in 2007

Faillissementsstatistiek, verdeling naar activiteit, klasse van tewerkstelling en per Gewest

Aantal ingeleide faillissementsdossiers in 2007 : Brussels Hoofdstedelijk Gewest

Activiteit	Klasse van tewerkstelling						
	0 - 4	5 - 9	10 - 19	20 - 49	50 - 99	100 - 199	200 - 499
G Groot- en detailhandel; reparatie van auto's en motorfietsen	473	15	4	3	0	0	0
45 Groot- en detailhandel in en reparatie van auto's en motorfietsen	67	2	0	1	0	0	0
45.1 Handel in auto's	46	1	0	0	0	0	0
45.11 Handel in personenauto's en andere lichte auto's	45	1	0	0	0	0	0
45.19 Handel in andere auto's	1	0	0	0	0	0	0
45.2 Onderhoud en reparatie van auto's	14	1	0	1	0	0	0
45.20 Onderhoud en reparatie van auto's	14	1	0	1	0	0	0
45.3 Handel in delen en toebehoren van auto's	6	0	0	0	0	0	0
45.31 Groothandel in delen en toebehoren van auto's	0	0	0	0	0	0	0
45.32 Detailhandel in delen en toebehoren van auto's	6	0	0	0	0	0	0
45.4 Handel in en onderhoud en reparatie van motorfietsen en delen en toebehoren van motorfietsen	1	0	0	0	0	0	0
45.40 Handel in en onderhoud en reparatie van motorfietsen en delen en toebehoren van motorfietsen	1	0	0	0	0	0	0
46 Groothandel, met uitzondering van de handel in auto's en motorfietsen	165	2	3	2	0	0	0
46.1 Handelsbemiddeling	42	0	0	1	0	0	0
46.11 Handelsbemiddeling in landbouwproducten, levende dieren en textielgrondstoffen en halfabrikaten	0	0	0	0	0	0	0
46.12 Handelsbemiddeling in brandstoffen, ertsen, metalen en chemische producten	1	0	0	1	0	0	0
46.13 Handelsbemiddeling in hout en bouwmaterialen	1	0	0	0	0	0	0
46.14 Handelsbemiddeling in machines, apparaten en werktuigen voor de industrie en in schepen en luchtvaartuigen	1	0	0	0	0	0	0
46.15 Handelsbemiddeling in meubelen, huishoudelijke artikelen en ijzerwaren	1	0	0	0	0	0	0
46.16 Handelsbemiddeling in textiel, kleding, bont, schoeisel en lederwaren	4	0	0	0	0	0	0
46.17 Handelsbemiddeling in voedings- en genotmiddelen	2	0	0	0	0	0	0
46.18 Handelsbemiddeling gespecialiseerd in andere goederen	12	0	0	0	0	0	0
46.19 Handelsbemiddeling in goederen, algemeen assortiment	20	0	0	0	0	0	0
46.2 Groothandel in landbouwproducten en levende dieren	2	0	0	0	0	0	0
46.21 Groothandel in granen, ruwe tabak, zaden en diervoeders	0	0	0	0	0	0	0
46.22 Groothandel in bloemen en planten	2	0	0	0	0	0	0

Faillissementsstatistiek, verdeling naar activiteit, klasse van tewerkstelling en per Gewest**Aantal ingeleide faillissementsdossiers in 2007 : Brussels Hoofdstedelijk Gewest**

	Activiteit	Klasse van tewerkstelling		Totaal
		500 - 999	1000 en meer	
G	Groot- en detailhandel; reparatie van auto's en motorfietsen	0	0	495
45	Groot- en detailhandel in en reparatie van auto's en motorfietsen	0	0	70
45.1	Handel in auto's	0	0	47
45.11	Handel in personenauto's en andere lichte auto's	0	0	46
45.19	Handel in andere auto's	0	0	1
45.2	Onderhoud en reparatie van auto's	0	0	16
45.20	Onderhoud en reparatie van auto's	0	0	16
45.3	Handel in delen en toebehoren van auto's	0	0	6
45.31	Groothandel in delen en toebehoren van auto's	0	0	0
45.32	Detailhandel in delen en toebehoren van auto's	0	0	6
45.4	Handel in en onderhoud en reparatie van motorfietsen en delen en toebehoren van motorfietsen	0	0	1
45.40	Handel in en onderhoud en reparatie van motorfietsen en delen en toebehoren van motorfietsen	0	0	1
46	Groothandel, met uitzondering van de handel in auto's en motorfietsen	0	0	172
46.1	Handelsbemiddeling	0	0	43
46.11	Handelsbemiddeling in landbouwproducten, levende dieren en textielgrondstoffen en halffabrikaten	0	0	0
46.12	Handelsbemiddeling in brandstoffen, ertsen, metalen en chemische producten	0	0	2
46.13	Handelsbemiddeling in hout en bouwmaterialen	0	0	1
46.14	Handelsbemiddeling in machines, apparaten en werktuigen voor de industrie en in schepen en luchtvaartuigen	0	0	1
46.15	Handelsbemiddeling in meubelen, huishoudelijke artikelen en ijzerwaren	0	0	1
46.16	Handelsbemiddeling in textiel, kleding, bont, schoeisel en lederwaren	0	0	4
46.17	Handelsbemiddeling in voedings- en genotmiddelen	0	0	2
46.18	Handelsbemiddeling gespecialiseerd in andere goederen	0	0	12
46.19	Handelsbemiddeling in goederen, algemeen assortiment	0	0	20
46.2	Groothandel in landbouwproducten en levende dieren	0	0	2
46.21	Groothandel in granen, ruwe tabak, zaden en diervoeders	0	0	0
46.22	Groothandel in bloemen en planten	0	0	2

Faillissementsstatistiek in 2007

Faillissementsstatistiek, verdeling naar activiteit, klasse van tewerkstelling en per Gewest

Aantal ingeleide faillissementsdossiers in 2007 : Brussels Hoofdstedelijk Gewest

Activiteit	Klasse van tewerkstelling						
	0 - 4	5 - 9	10 - 19	20 - 49	50 - 99	100 - 199	200 - 499
46.23 Groothandel in levende dieren	0	0	0	0	0	0	0
46.24 Groothandel in huiden, vellen en leer	0	0	0	0	0	0	0
46.3 Groothandel in voedings- en genotmiddelen	33	0	0	1	0	0	0
46.31 Groothandel in groenten en fruit	1	0	0	0	0	0	0
46.32 Groothandel in vlees en vleesproducten	3	0	0	0	0	0	0
46.33 Groothandel in zuivelproducten, eieren en spijsoïën en -vetten	0	0	0	0	0	0	0
46.34 Groothandel in dranken	7	0	0	0	0	0	0
46.35 Groothandel in tabaksproducten	0	0	0	0	0	0	0
46.36 Groothandel in suiker, chocolade en suikerwerk	1	0	0	0	0	0	0
46.37 Groothandel in koffie, thee, cacao en specerijen	1	0	0	0	0	0	0
46.38 Groothandel in andere voedingsmiddelen, met inbegrip van vis en schaal- en weekdieren	7	0	0	0	0	0	0
46.39 Niet-gespecialiseerde groothandel in voedings- en genotmiddelen	13	0	0	1	0	0	0
46.4 Groothandel in consumentenartikelen	61	2	1	0	0	0	0
46.41 Groothandel in textiel	13	0	0	0	0	0	0
46.42 Groothandel in kleding en schoeisel	20	0	0	0	0	0	0
46.43 Groothandel in elektrische huishoudelijke apparaten	6	0	1	0	0	0	0
46.44 Groothandel in porselein, glaswerk en reinigingsmiddelen	1	0	0	0	0	0	0
46.45 Groothandel in parfumerieën en cosmetica	0	0	0	0	0	0	0
46.46 Groothandel in farmaceutische producten	3	0	0	0	0	0	0
46.47 Groothandel in meubelen, vloerbedekking en verlichtingsbenodigdheden	3	1	0	0	0	0	0
46.48 Groothandel in uurwerken en sieraden	1	0	0	0	0	0	0
46.49 Groothandel in andere consumentenartikelen	14	1	0	0	0	0	0
46.5 Groothandel in informatie- en communicatieapparatuur	6	0	0	0	0	0	0
46.51 Groothandel in computers, randapparatuur en software	5	0	0	0	0	0	0
46.52 Groothandel in elektronische en telecommunicatieapparatuur en delen daarvan	1	0	0	0	0	0	0
46.6 Groothandel in andere machines en werktuigen en toebehoren	11	0	1	0	0	0	0
46.61 Groothandel in machines, werktuigen en toebehoren voor de landbouw	0	0	0	0	0	0	0
46.62 Groothandel in gereedschapswerktuigen	1	0	0	0	0	0	0

Faillissementsstatistiek, verdeling naar activiteit, klasse van tewerkstelling en per Gewest**Aantal ingeleide faillissementsdossiers in 2007 : Brussels Hoofdstedelijk Gewest**

Activiteit	Klasse van tewerkstelling		Totaal
	500 - 999	1000 en meer	
46.23 Groothandel in levende dieren	0	0	0
46.24 Groothandel in huiden, vellen en leer	0	0	0
46.3 Groothandel in voedings- en genotmiddelen	0	0	34
46.31 Groothandel in groenten en fruit	0	0	1
46.32 Groothandel in vlees en vleesproducten	0	0	3
46.33 Groothandel in zuivelproducten, eieren en spijsoliën en -vetten	0	0	0
46.34 Groothandel in dranken	0	0	7
46.35 Groothandel in tabaksproducten	0	0	0
46.36 Groothandel in suiker, chocolade en suikerwerk	0	0	1
46.37 Groothandel in koffie, thee, cacao en specerijen	0	0	1
46.38 Groothandel in andere voedingsmiddelen, met inbegrip van vis en schaal- en weekdieren	0	0	7
46.39 Niet-gespecialiseerde groothandel in voedings- en genotmiddelen	0	0	14
46.4 Groothandel in consumentenartikelen	0	0	64
46.41 Groothandel in textiel	0	0	13
46.42 Groothandel in kleding en schoeisel	0	0	20
46.43 Groothandel in elektrische huishoudelijke apparaten	0	0	7
46.44 Groothandel in porselein, glaswerk en reinigingsmiddelen	0	0	1
46.45 Groothandel in parfumerieën en cosmetica	0	0	0
46.46 Groothandel in farmaceutische producten	0	0	3
46.47 Groothandel in meubelen, vloerbedekking en verlichtingsbenodigdheden	0	0	4
46.48 Groothandel in uurwerken en sieraden	0	0	1
46.49 Groothandel in andere consumentenartikelen	0	0	15
46.5 Groothandel in informatie- en communicatieapparatuur	0	0	6
46.51 Groothandel in computers, randapparatuur en software	0	0	5
46.52 Groothandel in elektronische en telecommunicatieapparatuur en delen daarvan	0	0	1
46.6 Groothandel in andere machines en werktuigen en toebehoren	0	0	12
46.61 Groothandel in machines, werktuigen en toebehoren voor de landbouw	0	0	0
46.62 Groothandel in gereedschapswerktuigen	0	0	1

Faillissementsstatistiek in 2007

Faillissementsstatistiek, verdeling naar activiteit, klasse van tewerkstelling en per Gewest

Aantal ingeleide faillissementsdossiers in 2007 : Brussels Hoofdstedelijk Gewest

Activiteit	Klasse van tewerkstelling						
	0 - 4	5 - 9	10 - 19	20 - 49	50 - 99	100 - 199	200 - 499
46.63 Groothandel in machines voor de mijnbouw, de bouwnijverheid en de weg- en waterbouw	0	0	0	0	0	0	0
46.64 Groothandel in machines voor de textielindustrie en in naai- en breimachines	0	0	0	0	0	0	0
46.65 Groothandel in kantoormeubelen	0	0	0	0	0	0	0
46.66 Groothandel in andere kantoomachines en kantoorbenodigdheden	0	0	0	0	0	0	0
46.69 Groothandel in andere machines en werktuigen	10	0	1	0	0	0	0
46.7 Overige gespecialiseerde groothandel	8	0	1	0	0	0	0
46.71 Groothandel in vaste, vloeibare en gasvormige brandstoffen en aanverwante producten	0	0	0	0	0	0	0
46.72 Groothandel in metalen en metaalertsen	1	0	0	0	0	0	0
46.73 Groothandel in hout, bouwmaterialen en sanitair	3	0	0	0	0	0	0
46.74 Groothandel in ijzerwaren en in installatiemateriaal voor loodgieterswerk en verwarming	0	0	0	0	0	0	0
46.75 Groothandel in chemische producten	0	0	0	0	0	0	0
46.76 Groothandel in andere intermediaire producten	2	0	0	0	0	0	0
46.77 Groothandel in afval en schroot	2	0	1	0	0	0	0
46.9 Niet-gespecialiseerde groothandel	2	0	0	0	0	0	0
46.90 Niet-gespecialiseerde groothandel	2	0	0	0	0	0	0
47 Detailhandel, met uitzondering van de handel in auto's en motorfietsen	241	11	1	0	0	0	0
47.1 Detailhandel in niet-gespecialiseerde winkels	58	0	0	0	0	0	0
47.11 Detailhandel in niet-gespecialiseerde winkels waarbij voedings- en genotmiddelen overheersen	54	0	0	0	0	0	0
47.19 Overige detailhandel in niet-gespecialiseerde winkels	4	0	0	0	0	0	0
47.2 Detailhandel in voedings- en genotmiddelen in gespecialiseerde winkels	30	1	0	0	0	0	0
47.21 Detailhandel in groenten en fruit in gespecialiseerde winkels	1	0	0	0	0	0	0
47.22 Detailhandel in vlees en vleesproducten in gespecialiseerde winkels	10	0	0	0	0	0	0
47.23 Detailhandel in vis en schaal- en weekdieren in gespecialiseerde winkels	2	1	0	0	0	0	0
47.24 Detailhandel in brood, banketbakkerswerk en suikerwerk in gespecialiseerde winkels	7	0	0	0	0	0	0
47.25 Detailhandel in dranken in gespecialiseerde winkels	5	0	0	0	0	0	0
47.26 Detailhandel in tabaksproducten in gespecialiseerde winkels	41	0	0	0	0	0	0
47.29 Overige detailhandel in voedingsmiddelen in gespecialiseerde winkels	4	0	0	0	0	0	0
47.3 Detailhandel in motorbrandstoffen in gespecialiseerde winkels	3	1	0	0	0	0	0
47.30 Detailhandel in motorbrandstoffen in gespecialiseerde winkels	3	1	0	0	0	0	0

Faillissementsstatistiek, verdeling naar activiteit, klasse van tewerkstelling en per Gewest**Aantal ingeleide faillissementsdossiers in 2007 : Brussels Hoofdstedelijk Gewest**

	Activiteit	Klasse van tewerkstelling		Totaal
		500 - 999	1000 en meer	
46.63	Groothandel in machines voor de mijnbouw, de bouwnijverheid en de weg- en waterbouw	0	0	0
46.64	Groothandel in machines voor de textielindustrie en in naai- en breimachines	0	0	0
46.65	Groothandel in kantoormeubelen	0	0	0
46.66	Groothandel in andere kantoor machines en kantoorbenodigdheden	0	0	0
46.69	Groothandel in andere machines en werktuigen	0	0	11
46.7	Overige gespecialiseerde groothandel	0	0	9
46.71	Groothandel in vaste, vloeibare en gasvormige brandstoffen en aanverwante producten	0	0	0
46.72	Groothandel in metalen en metaalertsen	0	0	1
46.73	Groothandel in hout, bouwmaterialen en sanitair	0	0	3
46.74	Groothandel in ijzerwaren en in installatiemateriaal voor loodgieterswerk en verwarming	0	0	0
46.75	Groothandel in chemische producten	0	0	0
46.76	Groothandel in andere intermediaire producten	0	0	2
46.77	Groothandel in afval en schroot	0	0	3
46.9	Niet-gespecialiseerde groothandel	0	0	2
46.90	Niet-gespecialiseerde groothandel	0	0	2
47	Detailhandel, met uitzondering van de handel in auto's en motorfietsen	0	0	253
47.1	Detailhandel in niet-gespecialiseerde winkels	0	0	58
47.11	Detailhandel in niet-gespecialiseerde winkels waarbij voedings- en genotmiddelen overheersen	0	0	54
47.19	Overige detailhandel in niet-gespecialiseerde winkels	0	0	4
47.2	Detailhandel in voedings- en genotmiddelen in gespecialiseerde winkels	0	0	31
47.21	Detailhandel in groenten en fruit in gespecialiseerde winkels	0	0	1
47.22	Detailhandel in vlees en vleesproducten in gespecialiseerde winkels	0	0	10
47.23	Detailhandel in vis en schaal- en weekdieren in gespecialiseerde winkels	0	0	3
47.24	Detailhandel in brood, banketbakkerswerk en suikerwerk in gespecialiseerde winkels	0	0	7
47.25	Detailhandel in dranken in gespecialiseerde winkels	0	0	5
47.26	Detailhandel in tabaksproducten in gespecialiseerde winkels	0	0	41
47.29	Overige detailhandel in voedingsmiddelen in gespecialiseerde winkels	0	0	4
47.3	Detailhandel in motorbrandstoffen in gespecialiseerde winkels	0	0	4
47.30	Detailhandel in motorbrandstoffen in gespecialiseerde winkels	0	0	4

Faillissementsstatistiek in 2007

Faillissementsstatistiek, verdeling naar activiteit, klasse van tewerkstelling en per Gewest

Aantal ingeleide faillissementsdossiers in 2007 : Brussels Hoofdstedelijk Gewest

Activiteit	Klasse van tewerkstelling						
	0 - 4	5 - 9	10 - 19	20 - 49	50 - 99	100 - 199	200 - 499
47.4 Detailhandel in ICT-apparatuur in gespecialiseerde winkels	18	1	0	0	0	0	0
47.41 Detailhandel in computers, randapparatuur en software in gespecialiseerde winkels	14	0	0	0	0	0	0
47.42 Detailhandel in telecommunicatieapparatuur in gespecialiseerde winkels	1	0	0	0	0	0	0
47.43 Detailhandel in audio- en videoapparatuur in gespecialiseerde winkels	3	1	0	0	0	0	0
47.5 Detailhandel in andere consumentenartikelen in gespecialiseerde winkels	36	0	0	0	0	0	0
47.51 Detailhandel in textiel in gespecialiseerde winkels	11	0	0	0	0	0	0
47.52 Detailhandel in ijzerwaren, verf en glas in gespecialiseerde winkels	5	0	0	0	0	0	0
47.53 Detailhandel in tapijten en andere vloerbedekking en wandbekleding in gespecialiseerde winkels	6	0	0	0	0	0	0
47.54 Detailhandel in elektrische huishoudapparaten in gespecialiseerde winkels	3	0	0	0	0	0	0
47.59 Detailhandel in meubelen, verlichtingsbenodigdheden en andere huishoudelijke artikelen in gespecialiseerde winkels	11	0	0	0	0	0	0
47.6 Detailhandel in cultuur- en recreatieartikelen in gespecialiseerde winkels	5	0	0	0	0	0	0
47.61 Detailhandel in boeken in gespecialiseerde winkels	0	0	0	0	0	0	0
47.62 Detailhandel in kranten en kantoorbehoefte in gespecialiseerde winkels	5	0	0	0	0	0	0
47.63 Detailhandel in audio- en video-opnamen in gespecialiseerde winkels	0	0	0	0	0	0	0
47.64 Detailhandel in sportartikelen in gespecialiseerde winkels	0	0	0	0	0	0	0
47.65 Detailhandel in spellen en speelgoed in gespecialiseerde winkels	0	0	0	0	0	0	0
47.7 Detailhandel in andere artikelen in gespecialiseerde winkels	83	6	1	0	0	0	0
47.71 Detailhandel in kleding in gespecialiseerde winkels	38	4	0	0	0	0	0
47.72 Detailhandel in schoeisel en lederwaren in gespecialiseerde winkels	7	1	0	0	0	0	0
47.73 Apothekers in gespecialiseerde winkels	3	0	0	0	0	0	0
47.74 Detailhandel in medische en orthopedische artikelen in gespecialiseerde winkels	0	0	0	0	0	0	0
47.75 Detailhandel in cosmetica en toiletartikelen in gespecialiseerde winkels	5	0	1	0	0	0	0
47.76 Detailhandel in bloemen, planten, zaden, kunstmeststoffen, huisdieren en voer voor huisdieren in gespecialiseerde winkels	2	0	0	0	0	0	0

Faillissementsstatistiek, verdeling naar activiteit, klasse van tewerkstelling en per Gewest**Aantal ingeleide faillissementsdossiers in 2007 : Brussels Hoofdstedelijk Gewest**

	Activiteit	Klasse van tewerkstelling		Totaal
		500 - 999	1000 en meer	
47.4	Detailhandel in ICT-apparatuur in gespecialiseerde winkels	0	0	19
47.41	Detailhandel in computers, randapparatuur en software in gespecialiseerde winkels	0	0	14
47.42	Detailhandel in telecommunicatieapparatuur in gespecialiseerde winkels	0	0	1
47.43	Detailhandel in audio- en videoapparatuur in gespecialiseerde winkels	0	0	4
47.5	Detailhandel in andere consumentenartikelen in gespecialiseerde winkels	0	0	36
47.51	Detailhandel in textiel in gespecialiseerde winkels	0	0	11
47.52	Detailhandel in ijzerwaren, verf en glas in gespecialiseerde winkels	0	0	5
47.53	Detailhandel in tapijten en andere vloerbedekking en wandbekleding in gespecialiseerde winkels	0	0	6
47.54	Detailhandel in elektrische huishoudapparaten in gespecialiseerde winkels	0	0	3
47.59	Detailhandel in meubelen, verlichtingsbenodigdheden en andere huishoudelijke artikelen in gespecialiseerde winkels	0	0	11
47.6	Detailhandel in cultuur- en recreatieartikelen in gespecialiseerde winkels	0	0	5
47.61	Detailhandel in boeken in gespecialiseerde winkels	0	0	0
47.62	Detailhandel in kranten en kantoorbehoefte in gespecialiseerde winkels	0	0	5
47.63	Detailhandel in audio- en video-opnamen in gespecialiseerde winkels	0	0	0
47.64	Detailhandel in sportartikelen in gespecialiseerde winkels	0	0	0
47.65	Detailhandel in spellen en speelgoed in gespecialiseerde winkels	0	0	0
47.7	Detailhandel in andere artikelen in gespecialiseerde winkels	0	0	90
47.71	Detailhandel in kleding in gespecialiseerde winkels	0	0	42
47.72	Detailhandel in schoeisel en lederwaren in gespecialiseerde winkels	0	0	8
47.73	Apothekers in gespecialiseerde winkels	0	0	3
47.74	Detailhandel in medische en orthopedische artikelen in gespecialiseerde winkels	0	0	0
47.75	Detailhandel in cosmetica en toiletartikelen in gespecialiseerde winkels	0	0	6
47.76	Detailhandel in bloemen, planten, zaden, kunstmeststoffen, huisdieren en voer voor huisdieren in gespecialiseerde winkels	0	0	2

Faillissementsstatistiek in 2007

Faillissementsstatistiek, verdeling naar activiteit, klasse van tewerkstelling en per Gewest

Aantal ingeleide faillissementsdossiers in 2007 : Brussels Hoofdstedelijk Gewest

Activiteit	Klasse van tewerkstelling						
	0 - 4	5 - 9	10 - 19	20 - 49	50 - 99	100 - 199	200 - 499
47.77 Detailhandel in uurwerken en sieraden in gespecialiseerde winkels	1	0	0	0	0	0	0
47.78 Overige detailhandel in nieuwe artikelen in gespecialiseerde winkels	25	1	0	0	0	0	0
47.79 Detailhandel in tweedehandsgoederen in winkels	2	0	0	0	0	0	0
47.8 Markt- en straathandel	6	0	0	0	0	0	0
47.81 Markt- en straathandel in voedings- en genotmiddelen	2	0	0	0	0	0	0
47.82 Markt- en straathandel in textiel, kleding en schoeisel	4	0	0	0	0	0	0
47.89 Markt- en straathandel in andere artikelen	0	0	0	0	0	0	0
47.9 Detailhandel, niet in winkels en exclusief markt- en straathandel	2	2	0	0	0	0	0
47.91 Detailhandel via postorderbedrijven of via internet	1	2	0	0	0	0	0
47.99 Overige detailhandel, niet in winkels en exclusief markt- en straathandel	1	0	0	0	0	0	0
H Vervoer en opslag	71	7	4	0	0	0	0
49 Vervoer te land en vervoer via pijpleidingen	41	5	4	0	0	0	0
49.2 Goederenvervoer per spoor	0	0	0	0	0	0	0
49.20 Goederenvervoer per spoor	0	0	0	0	0	0	0
49.3 Overig personenvervoer te land	12	0	1	0	0	0	0
49.31 Personenvervoer te land binnen steden of voorsteden	1	0	0	0	0	0	0
49.32 Exploitatie van taxi's	8	0	1	0	0	0	0
49.39 Overig personenvervoer te land, n.e.g.	3	0	0	0	0	0	0
49.4 Goederenvervoer over de weg en verhuisbedrijven	29	5	3	0	0	0	0
49.41 Goederenvervoer over de weg	29	5	3	0	0	0	0
49.42 Verhuisbedrijven	0	0	0	0	0	0	0
49.5 Vervoer via pijpleidingen	0	0	0	0	0	0	0
49.50 Vervoer via pijpleidingen	0	0	0	0	0	0	0
50 Vervoer over water	1	0	0	0	0	0	0
50.1 Zee- en kustvaart, personenvervoer	0	0	0	0	0	0	0
50.10 Zee- en kustvaart, personenvervoer	0	0	0	0	0	0	0
50.2 Zee- en kustvaart, goederenvervoer	0	0	0	0	0	0	0
50.20 Zee- en kustvaart, goederenvervoer	0	0	0	0	0	0	0
50.3 Binnenvaart, personenvervoer	0	0	0	0	0	0	0
50.30 Binnenvaart, personenvervoer	0	0	0	0	0	0	0
50.4 Binnenvaart, goederenvervoer	1	0	0	0	0	0	0
50.40 Binnenvaart, goederenvervoer	1	0	0	0	0	0	0
51 Luchtvaart	0	0	0	0	0	0	0
51.1 Personenvervoer door de lucht	0	0	0	0	0	0	0

Faillissementsstatistiek, verdeling naar activiteit, klasse van tewerkstelling en per Gewest**Aantal ingeleide faillissementsdossiers in 2007 : Brussels Hoofdstedelijk Gewest**

	Activiteit	Klasse van tewerkstelling		Totaal
		500 - 999	1000 en meer	
47.77	Detailhandel in uurwerken en sieraden in gespecialiseerde winkels	0	0	1
47.78	Overige detailhandel in nieuwe artikelen in gespecialiseerde winkels	0	0	26
47.79	Detailhandel in tweedehandsgoederen in winkels	0	0	2
47.8	Markt- en straathandel	0	0	6
47.81	Markt- en straathandel in voedings- en genotmiddelen	0	0	2
47.82	Markt- en straathandel in textiel, kleding en schoeisel	0	0	4
47.89	Markt- en straathandel in andere artikelen	0	0	0
47.9	Detailhandel, niet in winkels en exclusief markt- en straathandel	0	0	4
47.91	Detailhandel via postorderbedrijven of via internet	0	0	3
47.99	Overige detailhandel, niet in winkels en exclusief markt- en straathandel	0	0	1
H	Vervoer en opslag	0	0	82
49	Vervoer te land en vervoer via pijpleidingen	0	0	50
49.2	Goederenvervoer per spoor	0	0	0
49.20	Goederenvervoer per spoor	0	0	0
49.3	Overig personenvervoer te land	0	0	13
49.31	Personenvervoer te land binnen steden of voorsteden	0	0	1
49.32	Exploitatie van taxi's	0	0	9
49.39	Overig personenvervoer te land, n.e.g.	0	0	3
49.4	Goederenvervoer over de weg en verhuisbedrijven	0	0	37
49.41	Goederenvervoer over de weg	0	0	37
49.42	Verhuisbedrijven	0	0	0
49.5	Vervoer via pijpleidingen	0	0	0
49.50	Vervoer via pijpleidingen	0	0	0
50	Vervoer over water	0	0	1
50.1	Zee- en kustvaart, personenvervoer	0	0	0
50.10	Zee- en kustvaart, personenvervoer	0	0	0
50.2	Zee- en kustvaart, goederenvervoer	0	0	0
50.20	Zee- en kustvaart, goederenvervoer	0	0	0
50.3	Binnenvaart, personenvervoer	0	0	0
50.30	Binnenvaart, personenvervoer	0	0	0
50.4	Binnenvaart, goederenvervoer	0	0	1
50.40	Binnenvaart, goederenvervoer	0	0	1
51	Luchtvaart	0	0	0
51.1	Personenvervoer door de lucht	0	0	0

Faillissementsstatistiek in 2007

Faillissementsstatistiek, verdeling naar activiteit, klasse van tewerkstelling en per Gewest

Aantal ingeleide faillissementsdossiers in 2007 : Brussels Hoofdstedelijk Gewest

Activiteit		Klasse van tewerkstelling						
		0 - 4	5 - 9	10 - 19	20 - 49	50 - 99	100 - 199	200 - 499
51.10	Personenvervoer door de lucht	0	0	0	0	0	0	0
51.2	Goederenvervoer door de lucht; ruimtevaart	0	0	0	0	0	0	0
51.21	Goederenvervoer door de lucht	0	0	0	0	0	0	0
51.22	Ruimtevaart	0	0	0	0	0	0	0
52	Opslag en vervoerondersteunende activiteiten	1	0	0	0	0	0	0
52.1	Opslag	0	0	0	0	0	0	0
52.10	Opslag	0	0	0	0	0	0	0
52.2	Vervoerondersteunende activiteiten	1	0	0	0	0	0	0
52.21	Diensten in verband met vervoer te land	0	0	0	0	0	0	0
52.22	Diensten in verband met vervoer over water	0	0	0	0	0	0	0
52.23	Diensten in verband met de luchtvaart	0	0	0	0	0	0	0
52.24	Vrachtbehandeling	1	0	0	0	0	0	0
52.29	Overige vervoerondersteunende activiteiten	0	0	0	0	0	0	0
53	Posterijen en koeriers	28	2	0	0	0	0	0
53.1	Postdiensten in het kader van de universeledienstverplichting	1	0	0	0	0	0	0
53.10	Postdiensten in het kader van de universeledienstverplichting	1	0	0	0	0	0	0
53.2	Overige posterijen en koeriers	27	2	0	0	0	0	0
53.20	Overige posterijen en koeriers	27	2	0	0	0	0	0
I	Verschaffen van accommodatie en maaltijden	224	17	7	0	0	0	0
55	Verschaffen van accommodatie	6	1	0	0	0	0	0
55.1	Hotels en dergelijke accommodatie	6	1	0	0	0	0	0
55.10	Hotels en dergelijke accommodatie	6	1	0	0	0	0	0
55.2	Vakantieverblijven en andere accommodatie voor kort verblijf	0	0	0	0	0	0	0
55.20	Vakantieverblijven en andere accommodatie voor kort verblijf	0	0	0	0	0	0	0
55.3	Kampeert- en caravanterreinen	0	0	0	0	0	0	0
55.30	Kampeert- en caravanterreinen	0	0	0	0	0	0	0
55.9	Overige accommodatie	0	0	0	0	0	0	0
55.90	Overige accommodatie	0	0	0	0	0	0	0
56	Eet- en drinkgelegenheden	218	16	7	0	0	0	0
56.1	Restaurants en mobiele eetgelegenheden	149	14	5	0	0	0	0
56.10	Restaurants en mobiele eetgelegenheden	149	14	5	0	0	0	0
56.2	Catering en overige eetgelegenheden	4	0	1	0	0	0	0
56.21	Catering	4	0	1	0	0	0	0
56.29	Overige eetgelegenheden	0	0	0	0	0	0	0
56.3	Drinkgelegenheden	65	2	1	0	0	0	0
56.30	Drinkgelegenheden	65	2	1	0	0	0	0

Faillissementsstatistiek, verdeling naar activiteit, klasse van tewerkstelling en per Gewest**Aantal ingeleide faillissementsdossiers in 2007 : Brussels Hoofdstedelijk Gewest**

Activiteit	Klasse van tewerkstelling		Totaal
	500 - 999	1000 en meer	
51.10 Personenvervoer door de lucht	0	0	0
51.2 Goederenvervoer door de lucht; ruimtevaart	0	0	0
51.21 Goederenvervoer door de lucht	0	0	0
51.22 Ruimtevaart	0	0	0
52 Opslag en vervoerondersteunende activiteiten	0	0	1
52.1 Opslag	0	0	0
52.10 Opslag	0	0	0
52.2 Vervoerondersteunende activiteiten	0	0	1
52.21 Diensten in verband met vervoer te land	0	0	0
52.22 Diensten in verband met vervoer over water	0	0	0
52.23 Diensten in verband met de luchtvaart	0	0	0
52.24 Vrachtbehandeling	0	0	1
52.29 Overige vervoerondersteunende activiteiten	0	0	0
53 Posterijen en koeriers	0	0	30
53.1 Postdiensten in het kader van de universeledienstverplichting	0	0	1
53.10 Postdiensten in het kader van de universeledienstverplichting	0	0	1
53.2 Overige posterijen en koeriers	0	0	29
53.20 Overige posterijen en koeriers	0	0	29
I Verschaffen van accommodatie en maaltijden	0	0	248
55 Verschaffen van accommodatie	0	0	7
55.1 Hotels en dergelijke accommodatie	0	0	7
55.10 Hotels en dergelijke accommodatie	0	0	7
55.2 Vakantieverblijven en andere accommodatie voor kort verblijf	0	0	0
55.20 Vakantieverblijven en andere accommodatie voor kort verblijf	0	0	0
55.3 Kampeer- en caravanterreinen	0	0	0
55.30 Kampeer- en caravanterreinen	0	0	0
55.9 Overige accommodatie	0	0	0
55.90 Overige accommodatie	0	0	0
56 Eet- en drinkgelegenheden	0	0	241
56.1 Restaurants en mobiele eetgelegenheden	0	0	168
56.10 Restaurants en mobiele eetgelegenheden	0	0	168
56.2 Catering en overige eetgelegenheden	0	0	5
56.21 Catering	0	0	5
56.29 Overige eetgelegenheden	0	0	0
56.3 Drinkgelegenheden	0	0	68
56.30 Drinkgelegenheden	0	0	68

Faillissementsstatistiek in 2007

Faillissementsstatistiek, verdeling naar activiteit, klasse van tewerkstelling en per Gewest

Aantal ingeleide faillissementsdossiers in 2007 : Brussels Hoofdstedelijk Gewest

Activiteit		Klasse van tewerkstelling						
		0 - 4	5 - 9	10 - 19	20 - 49	50 - 99	100 - 199	200 - 499
J	Informatie en communicatie	86	5	0	3	0	0	0
58	Uitgeverijen	6	2	0	0	0	0	0
58.1	Uitgeverijen van boeken en tijdschriften; overige uitgeverijen	5	2	0	0	0	0	0
58.11	Uitgeverijen van boeken	2	0	0	0	0	0	0
58.12	Uitgeverijen van adresboeken en mailinglijsten	0	0	0	0	0	0	0
58.13	Uitgeverijen van kranten	0	0	0	0	0	0	0
58.14	Uitgeverijen van tijdschriften	2	2	0	0	0	0	0
58.19	Overige uitgeverijen	1	0	0	0	0	0	0
58.2	Uitgeverijen van software	1	0	0	0	0	0	0
58.29	Overige uitgeverijen van software	1	0	0	0	0	0	0
59	Productie van films en video- en televisieprogramma's, maken van geluidsopnamen en uitgeverijen van muziekopnamen	9	0	0	3	0	0	0
59.1	Activiteiten in verband met films en video- en televisieprogramma's	7	0	0	1	0	0	0
59.11	Productie van films en video- en televisieprogramma's	4	0	0	1	0	0	0
59.12	Activiteiten in verband met films en video- en televisieprogramma's na de productie	2	0	0	0	0	0	0
59.13	Distributie van films en video- en televisieprogramma's	0	0	0	0	0	0	0
59.14	Vertoning van films	0	0	0	0	0	0	0
59.2	Maken van geluidsopnamen en uitgeverijen van muziekopnamen	2	0	0	2	0	0	0
59.20	Maken van geluidsopnamen en uitgeverijen van muziekopnamen	2	0	0	2	0	0	0
60	Uitzending van radio- en televisieprogramma's, abonneetelevisie	7	0	0	0	0	0	0
60.1	Uitzenden van radioprogramma's	1	0	0	0	0	0	0
60.10	Uitzenden van radioprogramma's	1	0	0	0	0	0	0
60.2	Uitzenden van televisieprogramma's, abonneetelevisie	6	0	0	0	0	0	0
60.20	Uitzenden van televisieprogramma's, abonneetelevisie	6	0	0	0	0	0	0
61	Telecommunicatie	38	2	0	0	0	0	0
61.1	Draadgebonden telecommunicatie	11	1	0	0	0	0	0
61.10	Draadgebonden telecommunicatie	11	1	0	0	0	0	0
61.2	Draadloze telecommunicatie	13	1	0	0	0	0	0
61.20	Draadloze telecommunicatie	13	1	0	0	0	0	0
61.3	Telecommunicatie via satelliet	2	0	0	0	0	0	0
61.30	Telecommunicatie via satelliet	2	0	0	0	0	0	0
61.9	Overige telecommunicatie	12	0	0	0	0	0	0
61.90	Overige telecommunicatie	12	0	0	0	0	0	0
62	Computerprogrammering, consultancy en aanverwante activiteiten	24	1	0	0	0	0	0
62.0	Computerprogrammering, consultancy en aanverwante activiteiten	24	1	0	0	0	0	0
62.01	Schrijven van computerprogramma's	4	1	0	0	0	0	0
62.02	Computerconsultancy-activiteiten	14	0	0	0	0	0	0
62.03	Beheer van computerfaciliteiten	0	0	0	0	0	0	0

Faillissementsstatistiek, verdeling naar activiteit, klasse van tewerkstelling en per Gewest**Aantal ingeleide faillissementsdossiers in 2007 : Brussels Hoofdstedelijk Gewest**

Activiteit	Klasse van tewerkstelling		Totaal
	500 - 999	1000 en meer	
J Informatie en communicatie	0	0	94
58 Uitgeverijen	0	0	8
58.1 Uitgeverijen van boeken en tijdschriften; overige uitgeverijen	0	0	7
58.11 Uitgeverijen van boeken	0	0	2
58.12 Uitgeverijen van adresboeken en mailinglijsten	0	0	0
58.13 Uitgeverijen van kranten	0	0	0
58.14 Uitgeverijen van tijdschriften	0	0	4
58.19 Overige uitgeverijen	0	0	1
58.2 Uitgeverijen van software	0	0	1
58.29 Overige uitgeverijen van software	0	0	1
59 Productie van films en video- en televisieprogramma's, maken van geluidsopnamen en uitgeverijen van muziekopnamen	0	0	12
59.1 Activiteiten in verband met films en video- en televisieprogramma's	0	0	8
59.11 Productie van films en video- en televisieprogramma's	0	0	5
59.12 Activiteiten in verband met films en video- en televisieprogramma's na de productie	0	0	2
59.13 Distributie van films en video- en televisieprogramma's	0	0	0
59.14 Vertoning van films	0	0	0
59.2 Maken van geluidsopnamen en uitgeverijen van muziekopnamen	0	0	4
59.20 Maken van geluidsopnamen en uitgeverijen van muziekopnamen	0	0	4
60 Uitzending van radio- en televisieprogramma's, abonneetelevisie	0	0	7
60.1 Uitzenden van radioprogramma's	0	0	1
60.10 Uitzenden van radioprogramma's	0	0	1
60.2 Uitzenden van televisieprogramma's, abonneetelevisie	0	0	6
60.20 Uitzenden van televisieprogramma's, abonneetelevisie	0	0	6
61 Telecommunicatie	0	0	40
61.1 Draadgebonden telecommunicatie	0	0	12
61.10 Draadgebonden telecommunicatie	0	0	12
61.2 Draadloze telecommunicatie	0	0	14
61.20 Draadloze telecommunicatie	0	0	14
61.3 Telecommunicatie via satelliet	0	0	2
61.30 Telecommunicatie via satelliet	0	0	2
61.9 Overige telecommunicatie	0	0	12
61.90 Overige telecommunicatie	0	0	12
62 Computerprogrammering, consultancy en aanverwante activiteiten	0	0	25
62.0 Computerprogrammering, consultancy en aanverwante activiteiten	0	0	25
62.01 Schrijven van computerprogramma's	0	0	5
62.02 Computerconsultancy-activiteiten	0	0	14
62.03 Beheer van computerfaciliteiten	0	0	0

Faillissementsstatistiek in 2007

Faillissementsstatistiek, verdeling naar activiteit, klasse van tewerkstelling en per Gewest

Aantal ingeleide faillissementsdossiers in 2007 : Brussels Hoofdstedelijk Gewest

Activiteit		Klasse van tewerkstelling						
		0 - 4	5 - 9	10 - 19	20 - 49	50 - 99	100 - 199	200 - 499
62.09	Overige diensten op het gebied van informatietechnologie en computer	6	0	0	0	0	0	0
63	Dienstverlenende activiteiten op het gebied van informatie	2	0	0	0	0	0	0
63.1	Gegevensverwerking, webhosting en aanverwante activiteiten; webportalen	1	0	0	0	0	0	0
63.11	Gegevensverwerking, webhosting en aanverwante activiteiten	1	0	0	0	0	0	0
63.12	Webportalen	0	0	0	0	0	0	0
63.9	Overige dienstverlenende activiteiten op het gebied van informatie	1	0	0	0	0	0	0
63.91	Persagentschappen	1	0	0	0	0	0	0
63.99	Overige dienstverlenende activiteiten op het gebied van informatie, n.e.g.	0	0	0	0	0	0	0
K	Financiële activiteiten en verzekeringen	15	1	0	0	0	0	0
64	Financiële dienstverlening, exclusief verzekeringen en pensioenfondsen	10	0	0	0	0	0	0
64.1	Geldscheppende financiële instellingen	0	0	0	0	0	0	0
64.19	Overige geldscheppende financiële instellingen	0	0	0	0	0	0	0
64.2	Holdings	8	0	0	0	0	0	0
64.20	Holdings	8	0	0	0	0	0	0
64.3	Beleggingstrusts en -fondsen en vergelijkbare financiële instellingen	0	0	0	0	0	0	0
64.30	Beleggingstrusts en -fondsen en vergelijkbare financiële instellingen	0	0	0	0	0	0	0
64.9	Overige financiële dienstverlening/exclusief verzekeringen en pensioenfondsen	2	0	0	0	0	0	0
64.91	Financiële lease	0	0	0	0	0	0	0
64.92	Overige kredietverstrekking	0	0	0	0	0	0	0
64.99	Overige financiële dienstverlening/exclusief verzekeringen en pensioenfondsen, n.e.g.	2	0	0	0	0	0	0
65	Verzekeringen en pensioenfondsen, exclusief verplichte sociale verzekeringen	0	0	0	0	0	0	0
65.1	Verzekeringen	0	0	0	0	0	0	0
65.11	Levensverzekeringen	0	0	0	0	0	0	0
65.12	Levensverzekeringen	0	0	0	0	0	0	0
66	Ondersteunende activiteiten voor verzekeringen en pensioenfondsen	5	1	0	0	0	0	0
66.1	Ondersteunende activiteiten in verband met financiële diensten, exclusief verzekeringen en pensioenfondsen	1	0	0	0	0	0	0
66.11	Beheer van financiële markten	0	0	0	0	0	0	0
66.12	Effecten- en goederenhandel	0	0	0	0	0	0	0
66.19	Overige ondersteunende activiteiten in verband met financiële diensten, exclusief verzekeringen en pensioenfondsen	1	0	0	0	0	0	0
66.2	Ondersteunende activiteiten in verband met verzekeringen en pensioenfondsen	3	1	0	0	0	0	0
66.21	Risicoanalisten en schadetakateurs	0	0	0	0	0	0	0
66.22	Verzekeringsagenten en -makelaars	2	1	0	0	0	0	0
66.29	Overige ondersteunende activiteiten in verband met verzekeringen en pensioenfondsen	1	0	0	0	0	0	0

Faillissementsstatistiek, verdeling naar activiteit, klasse van tewerkstelling en per Gewest**Aantal ingeleide faillissementsdossiers in 2007 : Brussels Hoofdstedelijk Gewest**

	Activiteit	Klasse van tewerkstelling		Totaal
		500 - 999	1000 en meer	
62.09	Overige diensten op het gebied van informatietechnologie en computer	0	0	6
63	Dienstverlenende activiteiten op het gebied van informatie	0	0	2
63.1	Gegevensverwerking, webhosting en aanverwante activiteiten; webportalen	0	0	1
63.11	Gegevensverwerking, webhosting en aanverwante activiteiten	0	0	1
63.12	Webportalen	0	0	0
63.9	Overige dienstverlenende activiteiten op het gebied van informatie	0	0	1
63.91	Persagentschappen	0	0	1
63.99	Overige dienstverlenende activiteiten op het gebied van informatie, n.e.g.	0	0	0
K	Financiële activiteiten en verzekeringen	0	0	16
64	Financiële dienstverlening, exclusief verzekeringen en pensioenfondsen	0	0	10
64.1	Geldscheppende financiële instellingen	0	0	0
64.19	Overige geldscheppende financiële instellingen	0	0	0
64.2	Holdings	0	0	8
64.20	Holdings	0	0	8
64.3	Beleggingstruists en -fondsen en vergelijkbare financiële instellingen	0	0	0
64.30	Beleggingstruists en -fondsen en vergelijkbare financiële instellingen	0	0	0
64.9	Overige financiële dienstverlening/exclusief verzekeringen en pensioenfondsen	0	0	2
64.91	Financiële lease	0	0	0
64.92	Overige kredietverstrekking	0	0	0
64.99	Overige financiële dienstverlening/exclusief verzekeringen en pensioenfondsen, n.e.g.	0	0	2
65	Verzekeringen en pensioenfondsen, exclusief verplichte sociale verzekeringen	0	0	0
65.1	Verzekeringen	0	0	0
65.11	Levensverzekeringen	0	0	0
65.12	Levensverzekeringen	0	0	0
66	Ondersteunende activiteiten voor verzekeringen en pensioenfondsen	0	0	6
66.1	Ondersteunende activiteiten in verband met financiële diensten, exclusief verzekeringen en pensioenfondsen	0	0	1
66.11	Beheer van financiële markten	0	0	0
66.12	Effecten- en goederenhandel	0	0	0
66.19	Overige ondersteunende activiteiten in verband met financiële diensten, exclusief verzekeringen en pensioenfondsen	0	0	1
66.2	Ondersteunende activiteiten in verband met verzekeringen en pensioenfondsen	0	0	4
66.21	Risicoanalisten en schadetaxateurs	0	0	0
66.22	Verzekeringsagenten en -makelaars	0	0	3
66.29	Overige ondersteunende activiteiten in verband met verzekeringen en pensioenfondsen	0	0	1

Faillissementsstatistiek in 2007

Faillissementsstatistiek, verdeling naar activiteit, klasse van tewerkstelling en per Gewest

Aantal ingeleide faillissementsdossiers in 2007 : Brussels Hoofdstedelijk Gewest

Activiteit	Klasse van tewerkstelling						
	0 - 4	5 - 9	10 - 19	20 - 49	50 - 99	100 - 199	200 - 499
66.3 Vermogensbeheer	1	0	0	0	0	0	0
66.30 Vermogensbeheer	1	0	0	0	0	0	0
L Exploitatie van en handel in onroerend goed	21	1	0	0	0	0	0
68 Exploitatie van en handel in onroerend goed	21	1	0	0	0	0	0
68.1 Handel in eigen onroerend goed	2	0	0	0	0	0	0
68.10 Handel in eigen onroerend goed	2	0	0	0	0	0	0
68.2 Verhuur en exploitatie van eigen of geleased onroerend goed	2	0	0	0	0	0	0
68.20 Verhuur en exploitatie van eigen of geleased onroerend goed	2	0	0	0	0	0	0
68.3 Bemiddeling in en beheer van onroerend goed voor een vast bedrag of op contractbasis	17	1	0	0	0	0	0
68.31 Bemiddeling in onroerend goed	17	0	0	0	0	0	0
68.32 Beheer van onroerend goed voor een vast bedrag of op contractbasis	0	1	0	0	0	0	0
M Vrije beroepen en wetenschappelijke en technische activiteiten	102	4	3	3	0	0	0
69 Rechtskundige en boekhoudkundige dienstverlening	14	1	1	0	0	0	0
69.1 Rechtskundige dienstverlening	1	0	0	0	0	0	0
69.10 Rechtskundige dienstverlening	1	0	0	0	0	0	0
69.2 Accountants, boekhouders en belastingconsulenten	13	1	1	0	0	0	0
69.20 Accountants, boekhouders en belastingconsulenten	13	1	1	0	0	0	0
70 Activiteiten van hoofdkantoren; adviesbureaus op het gebied van bedrijfsbeheer	29	0	0	1	0	0	0
70.1 Activiteiten van hoofdkantoren	0	0	0	0	0	0	0
70.10 Activiteiten van hoofdkantoren	0	0	0	0	0	0	0
70.2 Adviesbureaus op het gebied van bedrijfsbeheer	29	0	0	1	0	0	0
70.21 Adviesbureaus op het gebied van public relations en communicatie	3	0	0	0	0	0	0
70.22 Overige adviesbureaus op het gebied van bedrijfsbeheer; adviesbureaus op het gebied van bedrijfsvoering	26	0	0	1	0	0	0
71 Architecten en ingenieurs; technische testen en toetsen	7	0	0	0	0	0	0
71.1 Architecten, ingenieurs en aanverwante technische adviseurs	6	0	0	0	0	0	0
71.11 Architecten	0	0	0	0	0	0	0
71.12 Ingenieurs en aanverwante technische adviseurs	6	0	0	0	0	0	0
71.2 Technische testen en toetsen	1	0	0	0	0	0	0
71.20 Technische testen en toetsen	1	0	0	0	0	0	0
72 Speur- en ontwikkelingswerk op wetenschappelijk gebied	0	0	0	0	0	0	0
72.1 Speur- en ontwikkelingswerk op natuurwetenschappelijk gebied	0	0	0	0	0	0	0
72.11 Speur- en ontwikkelingswerk op biotechnologisch gebied	0	0	0	0	0	0	0
72.19 Overig speur- en ontwikkelingswerk op natuurwetenschappelijk gebied	0	0	0	0	0	0	0
72.2 Speur- en ontwikkelingswerk op het gebied van de maatschappij- en geesteswetenschappen	0	0	0	0	0	0	0
72.20 Speur- en ontwikkelingswerk op het gebied van de maatschappij- en geesteswetenschappen	0	0	0	0	0	0	0

Faillissementsstatistiek, verdeling naar activiteit, klasse van tewerkstelling en per Gewest**Aantal ingeleide faillissementsdossiers in 2007 : Brussels Hoofdstedelijk Gewest**

Activiteit	Klasse van tewerkstelling		Totaal
	500 - 999	1000 en meer	
66.3 Vermogensbeheer	0	0	1
66.30 Vermogensbeheer	0	0	1
L Exploitatie van en handel in onroerend goed	0	0	22
68 Exploitatie van en handel in onroerend goed	0	0	22
68.1 Handel in eigen onroerend goed	0	0	2
68.10 Handel in eigen onroerend goed	0	0	2
68.2 Verhuur en exploitatie van eigen of geleased onroerend goed	0	0	2
68.20 Verhuur en exploitatie van eigen of geleased onroerend goed	0	0	2
68.3 Bemiddeling in en beheer van onroerend goed voor een vast bedrag of op contractbasis	0	0	18
68.31 Bemiddeling in onroerend goed	0	0	17
68.32 Beheer van onroerend goed voor een vast bedrag of op contractbasis	0	0	1
M Vrije beroepen en wetenschappelijke en technische activiteiten	0	0	112
69 Rechtskundige en boekhoudkundige dienstverlening	0	0	16
69.1 Rechtskundige dienstverlening	0	0	1
69.10 Rechtskundige dienstverlening	0	0	1
69.2 Accountants, boekhouders en belastingconsulenten	0	0	15
69.20 Accountants, boekhouders en belastingconsulenten	0	0	15
70 Activiteiten van hoofdkantoren; adviesbureaus op het gebied van bedrijfsbeheer	0	0	30
70.1 Activiteiten van hoofdkantoren	0	0	0
70.10 Activiteiten van hoofdkantoren	0	0	0
70.2 Adviesbureaus op het gebied van bedrijfsbeheer	0	0	30
70.21 Adviesbureaus op het gebied van public relations en communicatie	0	0	3
70.22 Overige adviesbureaus op het gebied van bedrijfsbeheer; adviesbureaus op het gebied van bedrijfsvoering	0	0	27
71 Architecten en ingenieurs; technische testen en toetsen	0	0	7
71.1 Architecten, ingenieurs en aanverwante technische adviseurs	0	0	6
71.11 Architecten	0	0	0
71.12 Ingenieurs en aanverwante technische adviseurs	0	0	6
71.2 Technische testen en toetsen	0	0	1
71.20 Technische testen en toetsen	0	0	1
72 Speur- en ontwikkelingswerk op wetenschappelijk gebied	0	0	0
72.1 Speur- en ontwikkelingswerk op natuurwetenschappelijk gebied	0	0	0
72.11 Speur- en ontwikkelingswerk op biotechnologisch gebied	0	0	0
72.19 Overig speur- en ontwikkelingswerk op natuurwetenschappelijk gebied	0	0	0
72.2 Speur- en ontwikkelingswerk op het gebied van de maatschappij- en geesteswetenschappen	0	0	0
72.20 Speur- en ontwikkelingswerk op het gebied van de maatschappij- en geesteswetenschappen	0	0	0

Faillissementsstatistiek in 2007

Faillissementsstatistiek, verdeling naar activiteit, klasse van tewerkstelling en per Gewest

Aantal ingeleide faillissementsdossiers in 2007 : Brussels Hoofdstedelijk Gewest

Activiteit		Klasse van tewerkstelling						
		0 - 4	5 - 9	10 - 19	20 - 49	50 - 99	100 - 199	200 - 499
73	Reclamewezen en marktonderzoek	45	3	1	2	0	0	0
73.1	Reclamewezen	29	2	1	1	0	0	0
73.11	Reclamebureaus	29	2	1	1	0	0	0
73.12	Mediarepresentatie	0	0	0	0	0	0	0
73.2	Markt- en opinieonderzoekbureaus	16	1	0	1	0	0	0
73.20	Markt- en opinieonderzoekbureaus	16	1	0	1	0	0	0
74	Overige vrije beroepen en overige wetenschappelijke en technische activiteiten	7	0	1	0	0	0	0
74.1	Gespecialiseerde designers	2	0	0	0	0	0	0
74.10	Gespecialiseerde designers	2	0	0	0	0	0	0
74.2	Fotografen	2	0	1	0	0	0	0
74.20	Fotografen	2	0	1	0	0	0	0
74.3	Vertalers en tolken	0	0	0	0	0	0	0
74.30	Vertalers en tolken	0	0	0	0	0	0	0
74.9	Overige vrije beroepen en overige wetenschappelijke en technische activiteiten, n.e.g.	3	0	0	0	0	0	0
74.90	Overige vrije beroepen en overige wetenschappelijke en technische activiteiten, n.e.g.	3	0	0	0	0	0	0
75	Veterinaire diensten	0	0	0	0	0	0	0
75.0	Veterinaire diensten	0	0	0	0	0	0	0
75.00	Veterinaire diensten	0	0	0	0	0	0	0
N	Administratieve en ondersteunende diensten	89	5	6	3	0	0	1
77	Verhuur en lease	20	0	0	1	0	0	0
77.1	Verhuur en lease van auto's	3	0	0	1	0	0	0
77.11	Verhuur en lease van personenauto's en andere lichte auto's	2	0	0	1	0	0	0
77.12	Verhuur en lease van vrachtauto's	1	0	0	0	0	0	0
77.2	Verhuur en lease van consumentenartikelen	12	0	0	0	0	0	0
77.21	Verhuur en lease van sport- en recreatieartikelen	0	0	0	0	0	0	0
77.22	Verhuur van videobanden, dvd's en cd's	11	0	0	0	0	0	0
77.29	Verhuur en lease van andere consumentenartikelen	1	0	0	0	0	0	0
77.3	Verhuur en lease van andere machines en werktuigen en andere materiële goederen	5	0	0	0	0	0	0
77.31	Verhuur en lease van landbouwmachines en -werktuigen	0	0	0	0	0	0	0
77.32	Verhuur en lease van machines en installaties voor de bouwnijverheid en de weg- en waterbouw	0	0	0	0	0	0	0
77.33	Verhuur en lease van kantoormachines, inclusief computers	3	0	0	0	0	0	0
77.34	Verhuur en lease van schepen	0	0	0	0	0	0	0
77.35	Verhuur en lease van luchtvaartuigen	0	0	0	0	0	0	0
77.39	Verhuur en lease van andere machines en werktuigen en andere materiële goederen, n.e.g.	2	0	0	0	0	0	0
78	Arbeidsbemiddeling en personeelswerk	1	0	0	1	0	0	1

Faillissementsstatistiek, verdeling naar activiteit, klasse van tewerkstelling en per Gewest**Aantal ingeleide faillissementsdossiers in 2007 : Brussels Hoofdstedelijk Gewest**

Activiteit	Klasse van tewerkstelling		Totaal
	500 - 999	1000 en meer	
73 Reclamewezen en marktonderzoek	0	0	51
73.1 Reclamewezen	0	0	33
73.11 Reclamebureaus	0	0	33
73.12 Mediarepresentatie	0	0	0
73.2 Markt- en opinieonderzoekbureaus	0	0	18
73.20 Markt- en opinieonderzoekbureaus	0	0	18
74 Overige vrije beroepen en overige wetenschappelijke en technische activiteiten	0	0	8
74.1 Gespecialiseerde designers	0	0	2
74.10 Gespecialiseerde designers	0	0	2
74.2 Fotografen	0	0	3
74.20 Fotografen	0	0	3
74.3 Vertalers en tolken	0	0	0
74.30 Vertalers en tolken	0	0	0
74.9 Overige vrije beroepen en overige wetenschappelijke en technische activiteiten, n.e.g.	0	0	3
74.90 Overige vrije beroepen en overige wetenschappelijke en technische activiteiten, n.e.g.	0	0	3
75 Veterinaire diensten	0	0	0
75.0 Veterinaire diensten	0	0	0
75.00 Veterinaire diensten	0	0	0
N Administratieve en ondersteunende diensten	0	0	104
77 Verhuur en lease	0	0	21
77.1 Verhuur en lease van auto's	0	0	4
77.11 Verhuur en lease van personenauto's en andere lichte auto's	0	0	3
77.12 Verhuur en lease van vrachtauto's	0	0	1
77.2 Verhuur en lease van consumentenartikelen	0	0	12
77.21 Verhuur en lease van sport- en recreatieartikelen	0	0	0
77.22 Verhuur van videobanden, dvd's en cd's	0	0	11
77.29 Verhuur en lease van andere consumentenartikelen	0	0	1
77.3 Verhuur en lease van andere machines en werktuigen en andere materiële goederen	0	0	5
77.31 Verhuur en lease van landbouwmachines en -werktuigen	0	0	0
77.32 Verhuur en lease van machines en installaties voor de bouwnijverheid en de weg- en waterbouw	0	0	0
77.33 Verhuur en lease van kantoormachines, inclusief computers	0	0	3
77.34 Verhuur en lease van schepen	0	0	0
77.35 Verhuur en lease van luchtvaartuigen	0	0	0
77.39 Verhuur en lease van andere machines en werktuigen en andere materiële goederen, n.e.g.	0	0	2
78 Arbeidsbemiddeling en personeelswerk	0	0	3

Faillissementsstatistiek in 2007

Faillissementsstatistiek, verdeling naar activiteit, klasse van tewerkstelling en per Gewest

Aantal ingeleide faillissementsdossiers in 2007 : Brussels Hoofdstedelijk Gewest

Activiteit	Klasse van tewerkstelling						
	0 - 4	5 - 9	10 - 19	20 - 49	50 - 99	100 - 199	200 - 499
78.1 Arbeidsbureaus	1	0	0	0	0	0	0
78.10 Arbeidsbureaus	1	0	0	0	0	0	0
78.2 Uitzendbureaus	0	0	0	1	0	0	1
78.20 Uitzendbureaus	0	0	0	1	0	0	1
78.3 Andere vormen van arbeidsbemiddeling	0	0	0	0	0	0	0
78.30 Andere vormen van arbeidsbemiddeling	0	0	0	0	0	0	0
79 Reisbureaus, reisorganisatoren, reserveringsbureaus en aanverwante activiteiten	5	2	1	0	0	0	0
79.1 Reisbureaus en reisorganisatoren	5	2	1	0	0	0	0
79.11 Reisbureaus	5	2	1	0	0	0	0
79.12 Reisorganisatoren	0	0	0	0	0	0	0
79.9 Reserveringsbureaus en aanverwante activiteiten	0	0	0	0	0	0	0
79.90 Reserveringsbureaus en aanverwante activiteiten	0	0	0	0	0	0	0
80 Beveiligings- en opsporingsdiensten	0	1	0	0	0	0	0
80.1 Particuliere beveiliging	0	1	0	0	0	0	0
80.10 Particuliere beveiliging	0	1	0	0	0	0	0
80.2 Diensten in verband met beveiligingssystemen	0	0	0	0	0	0	0
80.20 Diensten in verband met beveiligingssystemen	0	0	0	0	0	0	0
80.3 Opsporingsdiensten	0	0	0	0	0	0	0
80.30 Opsporingsdiensten	0	0	0	0	0	0	0
81 Diensten in verband met gebouwen; landschapsverzorging	43	1	5	1	0	0	0
81.1 Diverse ondersteunende activiteiten ten behoeve van voorzieningen	0	0	0	0	0	0	0
81.10 Diverse ondersteunende activiteiten ten behoeve van voorzieningen	0	0	0	0	0	0	0
81.2 Reiniging	42	1	5	1	0	0	0
81.21 Algemene reiniging van gebouwen	20	1	3	0	0	0	0
81.22 Overige reiniging van gebouwen; industriële reiniging	19	0	2	1	0	0	0
81.29 Andere reinigingsactiviteiten	3	0	0	0	0	0	0
81.3 Landschapsverzorging	1	0	0	0	0	0	0
81.30 Landschapsverzorging	1	0	0	0	0	0	0
82 Administratieve en ondersteunende activiteiten ten behoeve van kantoren en overige zakelijke activiteiten	20	0	0	0	0	0	0
82.1 Administratieve en ondersteunende activiteiten ten behoeve van kantoren	7	1	0	0	0	0	0
82.11 Diverse administratieve activiteiten ten behoeve van kantoren	6	1	0	0	0	0	0
82.19 Fotokopiëren, documentvoorbereiding en andere gespecialiseerde ondersteunende activiteiten ten behoeve van kantoren	1	0	0	0	0	0	0
82.2 Callcenters	0	0	0	0	0	0	0
82.20 Callcenters	0	0	0	0	0	0	0

Faillissementsstatistiek, verdeling naar activiteit, klasse van tewerkstelling en per Gewest
Aantal ingeleide faillissementsdossiers in 2007 : Brussels Hoofdstedelijk Gewest

Activiteit	Klasse van tewerkstelling		Totaal
	500 - 999	1000 en meer	
78.1 Arbeidsbureaus	0	0	1
78.10 Arbeidsbureaus	0	0	1
78.2 Uitzendbureaus	0	0	2
78.20 Uitzendbureaus	0	0	2
78.3 Andere vormen van arbeidsbemiddeling	0	0	0
78.30 Andere vormen van arbeidsbemiddeling	0	0	0
79 Reisbureaus, reisorganisatoren, reserveringsbureaus en aanverwante activiteiten	0	0	8
79.1 Reisbureaus en reisorganisatoren	0	0	8
79.11 Reisbureaus	0	0	8
79.12 Reisorganisatoren	0	0	0
79.9 Reserveringsbureaus en aanverwante activiteiten	0	0	0
79.90 Reserveringsbureaus en aanverwante activiteiten	0	0	0
80 Beveiligings- en opsporingsdiensten	0	0	1
80.1 Particuliere beveiliging	0	0	1
80.10 Particuliere beveiliging	0	0	1
80.2 Diensten in verband met beveiligingssystemen	0	0	0
80.20 Diensten in verband met beveiligingssystemen	0	0	0
80.3 Opsporingsdiensten	0	0	0
80.30 Opsporingsdiensten	0	0	0
81 Diensten in verband met gebouwen; landschapsverzorging	0	0	50
81.1 Diverse ondersteunende activiteiten ten behoeve van voorzieningen	0	0	0
81.10 Diverse ondersteunende activiteiten ten behoeve van voorzieningen	0	0	0
81.2 Reiniging	0	0	49
81.21 Algemene reiniging van gebouwen	0	0	24
81.22 Overige reiniging van gebouwen; industriële reiniging	0	0	22
81.29 Andere reinigingsactiviteiten	0	0	3
81.3 Landschapsverzorging	0	0	1
81.30 Landschapsverzorging	0	0	1
82 Administratieve en ondersteunende activiteiten ten behoeve van kantoren en overige zakelijke activiteiten	0	0	20
82.1 Administratieve en ondersteunende activiteiten ten behoeve van kantoren	0	0	8
82.11 Diverse administratieve activiteiten ten behoeve van kantoren	0	0	7
82.19 Fotokopiëren, documentvoorbereiding en andere gespecialiseerde ondersteunende activiteiten ten behoeve van kantoren	0	0	1
82.2 Callcenters	0	0	0
82.20 Callcenters	0	0	0

Faillissementsstatistiek in 2007

Faillissementsstatistiek, verdeling naar activiteit, klasse van tewerkstelling en per Gewest

Aantal ingeleide faillissementsdossiers in 2007 : Brussels Hoofdstedelijk Gewest

Activiteit		Klasse van tewerkstelling						
		0 - 4	5 - 9	10 - 19	20 - 49	50 - 99	100 - 199	200 - 499
82.3	Organisatie van congressen en beurzen	3	0	0	0	0	0	0
82.30	Organisatie van congressen en beurzen	3	0	0	0	0	0	0
82.9	Zakelijke dienstverlening, n.e.g.	10	0	0	0	0	0	0
82.91	Incasso- en kredietbureaus	0	0	0	0	0	0	0
82.92	Verpakkingsbedrijven	0	0	0	0	0	0	0
82.99	Overige zakelijke dienstverlening, n.e.g.	10	0	0	0	0	0	0
O	Openbaar bestuur en defensie; verplichte sociale verzekeringen	0	0	0	0	0	0	0
84	Openbaar bestuur en defensie; verplichte sociale verzekeringen	0	0	0	0	0	0	0
84.1	Openbaar bestuur	0	0	0	0	0	0	0
84.11	Algemeen overheidsbestuur	0	0	0	0	0	0	0
84.12	Openbaar bestuur op het gebied van gezondheidszorg, onderwijs, cultuur en andere sociale dienstverlening, exclusief sociale verzekeringen	0	0	0	0	0	0	0
84.2	Algemene overheidsdiensten	0	0	0	0	0	0	0
84.24	Openbare orde en veiligheid	0	0	0	0	0	0	0
P	Onderwijs	2	0	0	0	0	0	0
85	Onderwijs	2	0	0	0	0	0	0
85.2	Basisonderwijs	0	0	0	0	0	0	0
85.20	Basisonderwijs	0	0	0	0	0	0	0
85.3	Voortgezet onderwijs	0	0	0	0	0	0	0
85.31	Algemeen vormend voortgezet onderwijs	0	0	0	0	0	0	0
85.32	Voortgezet technisch en beroepsonderwijs	0	0	0	0	0	0	0
85.5	Overig onderwijs	2	0	0	0	0	0	0
85.51	Sport- en recreatieonderwijs	0	0	0	0	0	0	0
85.52	Cultureel onderwijs	1	0	0	0	0	0	0
85.53	Autorijscholen	0	0	0	0	0	0	0
85.59	Overig onderwijs, n.e.g.	1	0	0	0	0	0	0
85.6	Onderwijsondersteunende activiteiten	0	0	0	0	0	0	0
85.60	Onderwijsondersteunende activiteiten	0	0	0	0	0	0	0
Q	Menselijke gezondheidszorg en maatschappelijke dienstverlening	2	0	1	3	0	0	0
86	Menselijke gezondheidszorg	2	0	0	1	0	0	0
86.1	Ziekenhuizen	0	0	0	0	0	0	0
86.10	Ziekenhuizen	0	0	0	0	0	0	0
86.2	Praktijken van artsen en tandartsen	1	0	0	0	0	0	0
86.21	Huisartspraktijken	0	0	0	0	0	0	0
86.22	Praktijken van specialisten	1	0	0	0	0	0	0
86.23	Tandartspraktijken	0	0	0	0	0	0	0
86.9	Overige menselijke gezondheidszorg	1	0	0	1	0	0	0
86.90	Overige menselijke gezondheidszorg	1	0	0	1	0	0	0
87	Tehuizen	0	0	1	0	0	0	0

Faillissementsstatistiek, verdeling naar activiteit, klasse van tewerkstelling en per Gewest**Aantal ingeleide faillissementsdossiers in 2007 : Brussels Hoofdstedelijk Gewest**

Activiteit	Klasse van tewerkstelling		Totaal
	500 - 999	1000 en meer	
82.3 Organisatie van congressen en beurzen	0	0	3
82.30 Organisatie van congressen en beurzen	0	0	3
82.9 Zakelijke dienstverlening, n.e.g.	0	0	10
82.91 Incasso- en kredietbureaus	0	0	0
82.92 Verpakkingsbedrijven	0	0	0
82.99 Overige zakelijke dienstverlening, n.e.g.	0	0	10
O Openbaar bestuur en defensie; verplichte sociale verzekeringen	0	0	0
84 Openbaar bestuur en defensie; verplichte sociale verzekeringen	0	0	0
84.1 Openbaar bestuur	0	0	0
84.11 Algemeen overheidsbestuur	0	0	0
84.12 Openbaar bestuur op het gebied van gezondheidszorg, onderwijs, cultuur en andere sociale dienstverlening, exclusief sociale verzekeringen	0	0	0
84.2 Algemene overheidsdiensten	0	0	0
84.24 Openbare orde en veiligheid	0	0	0
P Onderwijs	0	0	2
85 Onderwijs	0	0	2
85.2 Basisonderwijs	0	0	0
85.20 Basisonderwijs	0	0	0
85.3 Voortgezet onderwijs	0	0	0
85.31 Algemeen vormend voortgezet onderwijs	0	0	0
85.32 Voortgezet technisch en beroepsonderwijs	0	0	0
85.5 Overig onderwijs	0	0	2
85.51 Sport- en recreatieonderwijs	0	0	0
85.52 Cultureel onderwijs	0	0	1
85.53 Autorijscholen	0	0	0
85.59 Overig onderwijs, n.e.g.	0	0	1
85.6 Onderwijsondersteunende activiteiten	0	0	0
85.60 Onderwijsondersteunende activiteiten	0	0	0
Q Menselijke gezondheidszorg en maatschappelijke dienstverlening	0	0	6
86 Menselijke gezondheidszorg	0	0	3
86.1 Ziekenhuizen	0	0	0
86.10 Ziekenhuizen	0	0	0
86.2 Praktijken van artsen en tandartsen	0	0	1
86.21 Huisartspraktijken	0	0	0
86.22 Praktijken van specialisten	0	0	1
86.23 Tandartspraktijken	0	0	0
86.9 Overige menselijke gezondheidszorg	0	0	2
86.90 Overige menselijke gezondheidszorg	0	0	2
87 Tehuizen	0	0	1

Faillissementsstatistiek in 2007

Faillissementsstatistiek, verdeling naar activiteit, klasse van tewerkstelling en per Gewest

Aantal ingeleide faillissementsdossiers in 2007 : Brussels Hoofdstedelijk Gewest

Activiteit	Klasse van tewerkstelling						
	0 - 4	5 - 9	10 - 19	20 - 49	50 - 99	100 - 199	200 - 499
87.1 Verpleegtehuizen	0	0	0	0	0	0	0
87.10 Verpleegtehuizen	0	0	0	0	0	0	0
87.2 Inrichtingen voor geestelijk en psychisch gehandicapten en drugsgebruikers	0	0	0	0	0	0	0
87.20 Inrichtingen voor geestelijk en psychisch gehandicapten en drugsgebruikers	0	0	0	0	0	0	0
87.3 Thuisverzorging voor ouderen en lichamelijk gehandicapten	0	0	1	0	0	0	0
87.30 Tehuizen voor ouderen en lichamelijk gehandicapten	0	0	1	0	0	0	0
87.9 Overige tehuizen	0	0	0	1	0	0	0
87.90 Overige tehuizen	0	0	0	1	0	0	0
88 Maatschappelijke dienstverlening waarbij geen onderdak wordt verschaft	0	0	0	1	0	0	0
88.1 Maatschappelijke dienstverlening waarbij geen onderdak wordt verschaft, voor ouderen en lichamelijk gehandicapten	0	0	0	0	0	0	0
88.10 Maatschappelijke dienstverlening waarbij geen onderdak wordt verschaft, voor ouderen en lichamelijk gehandicapten	0	0	0	0	0	0	0
88.9 Overige maatschappelijke dienstverlening waarbij geen onderdak wordt verschaft	0	0	0	1	0	0	0
88.91 Kinderdagverblijven	0	0	0	1	0	0	0
88.99 Overige maatschappelijke dienstverlening waarbij geen onderdak wordt verschaft, n.e.g.	0	0	0	0	0	0	0
R Kunst, amusement en recreatie	13	2	0	0	0	0	0
90 Creatieve activiteiten, kunst en amusement	6	1	0	0	0	0	0
90.0 Creatieve activiteiten, kunst en amusement	6	1	0	0	0	0	0
90.01 Uitvoerende kunsten	0	0	0	0	0	0	0
90.02 Ondersteunende activiteiten voor uitvoerende kunsten	5	1	0	0	0	0	0
90.03 Scheppende kunsten	0	0	0	0	0	0	0
90.04 Exploitatie van zalen	1	0	0	0	0	0	0
91 Bibliotheken, archieven, musea en overige culturele activiteiten	0	0	0	0	0	0	0
91.0 Bibliotheken, archieven, musea en overige culturele activiteiten	0	0	0	0	0	0	0
91.01 Bibliotheken en archieven	0	0	0	0	0	0	0
91.02 Musea	0	0	0	0	0	0	0
91.03 Exploitatie van monumenten en dergelijke toeristenattracties	0	0	0	0	0	0	0
91.04 Botanische tuinen, dierentuinen en natuurreservaten	0	0	0	0	0	0	0
92 Loterijen en kansspelen	1	1	0	0	0	0	0
92.0 Loterijen en kansspelen	1	1	0	0	0	0	0
92.00 Loterijen en kansspelen	1	1	0	0	0	0	0
93 Sport, ontspanning en recreatie	6	0	0	0	0	0	0

Faillissementsstatistiek, verdeling naar activiteit, klasse van tewerkstelling en per Gewest**Aantal ingeleide faillissementsdossiers in 2007 : Brussels Hoofdstedelijk Gewest**

Activiteit	Klasse van tewerkstelling		Totaal
	500 - 999	1000 en meer	
87.1 Verpleegtehuizen	0	0	0
87.10 Verpleegtehuizen	0	0	0
87.2 Inrichtingen voor geestelijk en psychisch gehandicapten en drugsgebruikers	0	0	0
87.20 Inrichtingen voor geestelijk en psychisch gehandicapten en drugsgebruikers	0	0	0
87.3 Thuisverzorging voor ouderen en lichamelijk gehandicapten	0	0	1
87.30 Tehuizen voor ouderen en lichamelijk gehandicapten	0	0	1
87.9 Overige tehuizen	0	0	1
87.90 Overige tehuizen	0	0	1
88 Maatschappelijke dienstverlening waarbij geen onderdak wordt verschaft	0	0	1
88.1 Maatschappelijke dienstverlening waarbij geen onderdak wordt verschaft, voor ouderen en lichamelijk gehandicapten	0	0	0
88.10 Maatschappelijke dienstverlening waarbij geen onderdak wordt verschaft, voor ouderen en lichamelijk gehandicapten	0	0	0
88.9 Overige maatschappelijke dienstverlening waarbij geen onderdak wordt verschaft	0	0	1
88.91 Kinderdagverblijven	0	0	1
88.99 Overige maatschappelijke dienstverlening waarbij geen onderdak wordt verschaft, n.e.g.	0	0	0
R Kunst, amusement en recreatie	0	0	15
90 Creatieve activiteiten, kunst en amusement	0	0	7
90.0 Creatieve activiteiten, kunst en amusement	0	0	7
90.01 Uitvoerende kunsten	0	0	0
90.02 Ondersteunende activiteiten voor uitvoerende kunsten	0	0	6
90.03 Scheppende kunsten	0	0	0
90.04 Exploitatie van zalen	0	0	1
91 Bibliotheken, archieven, musea en overige culturele activiteiten	0	0	0
91.0 Bibliotheken, archieven, musea en overige culturele activiteiten	0	0	0
91.01 Bibliotheken en archieven	0	0	0
91.02 Musea	0	0	0
91.03 Exploitatie van monumenten en dergelijke toeristenattracties	0	0	0
91.04 Botanische tuinen, dierentuinen en natuurreservaten	0	0	0
92 Loterijen en kansspelen	0	0	2
92.0 Loterijen en kansspelen	0	0	2
92.00 Loterijen en kansspelen	0	0	2
93 Sport, ontspanning en recreatie	0	0	6

Faillissementsstatistiek in 2007

Faillissementsstatistiek, verdeling naar activiteit, klasse van tewerkstelling en per Gewest

Aantal ingeleide faillissementsdossiers in 2007 : Brussels Hoofdstedelijk Gewest

Activiteit	Klasse van tewerkstelling						
	0 - 4	5 - 9	10 - 19	20 - 49	50 - 99	100 - 199	200 - 499
93.1 Sport	4	0	0	0	0	0	0
93.11 Exploitatie van sportaccommodaties	3	0	0	0	0	0	0
93.12 Sportclubs	0	0	0	0	0	0	0
93.13 Fitnesscentra	1	0	0	0	0	0	0
93.19 Overige sport	0	0	0	0	0	0	0
93.2 Ontspanning en recreatie	2	0	0	0	0	0	0
93.21 Pret- en themaparken	1	0	0	0	0	0	0
93.29 Overige ontspanning en recreatie	1	0	0	0	0	0	0
S Overige diensten	33	3	1	0	0	0	0
94 Verenigingen	2	0	0	0	0	0	0
94.1 Bedrijfs-, werkgevers- en beroepsorganisaties	2	0	0	0	0	0	0
94.11 Bedrijfs- en werkgeversorganisaties	0	0	0	0	0	0	0
94.12 Beroepsorganisaties	2	0	0	0	0	0	0
94.9 Overige verenigingen	0	0	0	0	0	0	0
94.92 Politieke organisaties	0	0	0	0	0	0	0
94.99 Overige verenigingen, n.e.g.	0	0	0	0	0	0	0
95 Reparatie van computers en consumentenartikelen	6	0	0	0	0	0	0
95.1 Reparatie van computers en communicatieapparatuur	2	0	0	0	0	0	0
95.11 Reparatie van computers en randapparatuur	1	0	0	0	0	0	0
95.12 Reparatie van communicatieapparatuur	1	0	0	0	0	0	0
95.2 Reparatie van consumentenartikelen	4	0	0	0	0	0	0
95.21 Reparatie van consumentenelektronica	3	0	0	0	0	0	0
95.22 Reparatie van huishoudapparaten en van werktuigen voor gebruik in huis en tuin	0	0	0	0	0	0	0
95.23 Reparatie van schoeisel en lederwaren	1	0	0	0	0	0	0
95.24 Reparatie van meubelen en stoffering	0	0	0	0	0	0	0
95.25 Reparatie van uurwerken en sieraden	0	0	0	0	0	0	0
95.29 Reparatie van andere consumentenartikelen	0	0	0	0	0	0	0
96 Overige persoonlijke diensten	25	3	1	0	0	0	0
96.0 Overige persoonlijke diensten	25	3	1	0	0	0	0
96.01 Wassen en (chemisch) reinigen van textiel en bontproducten	2	0	1	0	0	0	0
96.02 Haar- en schoonheidsverzorging	14	0	3	0	0	0	0
96.03 Begrafniswezen	0	0	0	0	0	0	0
96.04 Sauna's, solaría, baden enz.	0	0	0	0	0	0	0
96.09 Overige persoonlijke diensten, n.e.g.	9	0	0	0	0	0	0

Faillissementsstatistiek, verdeling naar activiteit, klasse van tewerkstelling en per Gewest**Aantal ingeleide faillissementsdossiers in 2007 : Brussels Hoofdstedelijk Gewest**

Activiteit	Klasse van tewerkstelling		Totaal
	500 - 999	1000 en meer	
93.1 Sport	0	0	4
93.11 Exploitatie van sportaccommodaties	0	0	3
93.12 Sportclubs	0	0	0
93.13 Fitnesscentra	0	0	1
93.19 Overige sport	0	0	0
93.2 Ontspanning en recreatie	0	0	2
93.21 Pret- en themaparken	0	0	1
93.29 Overige ontspanning en recreatie	0	0	1
S Overige diensten	0	0	37
94 Verenigingen	0	0	2
94.1 Bedrijfs-, werkgevers- en beroepsorganisaties	0	0	2
94.11 Bedrijfs- en werkgeversorganisaties	0	0	0
94.12 Beroepsorganisaties	0	0	2
94.9 Overige verenigingen	0	0	0
94.92 Politieke organisaties	0	0	0
94.99 Overige verenigingen, n.e.g.	0	0	0
95 Reparatie van computers en consumentenartikelen	0	0	6
95.1 Reparatie van computers en communicatieapparatuur	0	0	2
95.11 Reparatie van computers en randapparatuur	0	0	1
95.12 Reparatie van communicatieapparatuur	0	0	1
95.2 Reparatie van consumentenartikelen	0	0	4
95.21 Reparatie van consumentenelektronica	0	0	3
95.22 Reparatie van huishoudapparaten en van werktuigen voor gebruik in huis en tuin	0	0	0
95.23 Reparatie van schoeisel en lederwaren	0	0	1
95.24 Reparatie van meubelen en stoffering	0	0	0
95.25 Reparatie van uurwerken en sieraden	0	0	0
95.29 Reparatie van andere consumentenartikelen	0	0	0
96 Overige persoonlijke diensten	0	0	29
96.0 Overige persoonlijke diensten	0	0	29
96.01 Wassen en (chemisch) reinigen van textiel en bontproducten	0	0	3
96.02 Haar- en schoonheidsverzorging	0	0	17
96.03 Begrafniswezen	0	0	0
96.04 Sauna's, solaria, baden enz.	0	0	0
96.09 Overige persoonlijke diensten, n.e.g.	0	0	9

Faillissementsstatistiek in 2007

Faillissementsstatistiek, verdeling naar activiteit, klasse van tewerkstelling en per Gewest

Aantal ingeleide faillissementsdossiers in 2007 : Brussels Hoofdstedelijk Gewest

Activiteit		Klasse van tewerkstelling						
		0 - 4	5 - 9	10 - 19	20 - 49	50 - 99	100 - 199	200 - 499
T	Huishoudens als werkgever; niet-gedifferentieerde productie van goederen en diensten door huishoudens voor eigen gebruik	0	0	0	0	0	0	0
97	Huishoudens als werkgever van huishoudelijk personeel	0	0	0	0	0	0	0
97.0	Huishoudens als werkgever van huishoudelijk personeel	0	0	0	0	0	0	0
97.00	Huishoudens als werkgever van huishoudelijk personeel	0	0	0	0	0	0	0
98	Niet-gedifferentieerde productie van goederen en diensten door particuliere huishoudens voor eigen gebruik	0	0	0	0	0	0	0
98.2	Niet-gedifferentieerde productie van goederen en diensten door particuliere huishoudens voor eigen gebruik	0	0	0	0	0	0	0
98.20	Niet-gedifferentieerde productie van goederen en diensten door particuliere huishoudens voor eigen gebruik	0	0	0	0	0	0	0
U	Extraterritoriale organisaties en lichamen	0	0	0	0	0	0	0
99	Extraterritoriale organisaties en lichamen	0	0	0	0	0	0	0
99.0	Extraterritoriale organisaties en lichamen	0	0	0	0	0	0	0
99.00	Extraterritoriale organisaties en lichamen	0	0	0	0	0	0	0
	Onbekende economische activiteit	33	0	0	0	0	0	0
	Totaal	1348	82	34	18	2	0	1

Faillissementsstatistiek, verdeling naar activiteit, klasse van tewerkstelling en per Gewest

Aantal ingeleide faillissementsdossiers in 2007 : Brussels Hoofdstedelijk Gewest

	Activiteit	Klasse van tewerkstelling		Totaal
		500 - 999	1000 en meer	
T	Huishoudens als werkgever; niet-gedifferentieerde productie van goederen en diensten door huishoudens voor eigen gebruik	0	0	0
97	Huishoudens als werkgever van huishoudelijk personeel	0	0	0
97.0	Huishoudens als werkgever van huishoudelijk personeel	0	0	0
97.00	Huishoudens als werkgever van huishoudelijk personeel	0	0	0
98	Niet-gedifferentieerde productie van goederen en diensten door particuliere huishoudens voor eigen gebruik	0	0	0
98.2	Niet-gedifferentieerde productie van goederen en diensten door particuliere huishoudens voor eigen gebruik	0	0	0
98.20	Niet-gedifferentieerde productie van goederen en diensten door particuliere huishoudens voor eigen gebruik	0	0	0
U	Extraterritoriale organisaties en lichamen	0	0	0
99	Extraterritoriale organisaties en lichamen	0	0	0
99.0	Extraterritoriale organisaties en lichamen	0	0	0
99.00	Extraterritoriale organisaties en lichamen	0	0	0
	Onbekende economische activiteit	0	0	33
	Totaal	0	0	1485

Faillissementsstatistiek in 2007

Faillissementsstatistiek, verdeling naar activiteit, klasse van tewerkstelling en per Gewest

Aantal ingeleide faillissementsdossiers in 2007 : Vlaams Gewest

Activiteit	Klasse van tewerkstelling						
	0 - 4	5 - 9	10 - 19	20 - 49	50 - 99	100 - 199	200 - 499
A Landbouw, bosbouw en visserij	57	6	5	1	0	0	0
01 Teelt van gewassen, veeteelt, jacht en diensten in verband met deze activiteiten	52	6	5	1	0	0	0
01.1 Teelt van eenjarige gewassen	24	4	4	1	0	0	0
01.11 Teelt van granen (m.u.v. rijst), peulgewassen en oliehoudende zaden	7	0	1	0	0	0	0
01.13 Teelt van groenten, meloenen en wortel- en knolgewassen	14	4	3	1	0	0	0
01.19 Teelt van andere eenjarige gewassen	3	0	0	0	0	0	0
01.2 Teelt van meerjarige gewassen	2	0	0	0	0	0	0
01.21 Teelt van druiven	0	0	0	0	0	0	0
01.24 Teelt van pit- en steenvruchten	2	0	0	0	0	0	0
01.29 Teelt van andere meerjarige gewassen	0	0	0	0	0	0	0
01.3 Plantenvermeerdering	0	0	0	0	0	0	0
01.30 Plantenvermeerdering	0	0	0	0	0	0	0
01.4 Veeteelt	18	0	1	0	0	0	0
01.41 Fokken van melkvee	0	0	0	0	0	0	0
01.42 Fokken van andere runderen en buffels	1	0	0	0	0	0	0
01.43 Fokken van paarden en andere paardachtigen	1	0	0	0	0	0	0
01.45 Fokken van schapen en geiten	1	0	0	0	0	0	0
01.46 Fokken van varkens	8	0	0	0	0	0	0
01.47 Fokken van pluimvee	4	0	0	0	0	0	0
01.49 Fokken van andere dieren	1	0	0	0	0	0	0
01.5 Gemengd bedrijf	3	1	0	0	0	0	0
01.50 Gemengd bedrijf	3	1	0	0	0	0	0
01.6 Ondersteunende activiteiten in verband met de landbouw; activiteiten met betrekking tot gewassen na de oogst	5	1	0	0	0	0	0
01.61 Ondersteunende activiteiten in verband met de teelt van gewassen	4	0	0	0	0	0	0
01.62 Ondersteunende activiteiten in verband met de veeteelt	1	1	0	0	0	0	0
01.7 Jacht, zetten van vallen en diensten in verband met deze activiteiten	0	0	0	0	0	0	0
01.70 Jacht, zetten van vallen en diensten in verband met deze activiteiten	0	0	0	0	0	0	0
02 Bosbouw en de exploitatie van bossen	1	0	0	0	0	0	0
02.1 Bosbouw	0	0	0	0	0	0	0
02.10 Bosbouw	0	0	0	0	0	0	0
02.2 Exploitatie van bossen	1	0	0	0	0	0	0
02.20 Exploitatie van bossen	1	0	0	0	0	0	0
02.4 Ondersteunende diensten in verband met de bosbouw	0	0	0	0	0	0	0
02.40 Ondersteunende diensten in verband met de bosbouw	0	0	0	0	0	0	0
03 Visserij en aquacultuur	4	0	0	0	0	0	0
03.1 Visserij	4	0	0	0	0	0	0
03.11 Zeevisserij	4	0	0	0	0	0	0
03.2 Aquacultuur	0	0	0	0	0	0	0
03.21 Mariene aquacultuur	0	0	0	0	0	0	0
03.22 Aquacultuur in zoet water	0	0	0	0	0	0	0
B Winning van delfstoffen	0	0	0	0	0	0	0
08 Overige winning van delfstoffen	0	0	0	0	0	0	0

Faillissementsstatistiek, verdeling naar activiteit, klasse van tewerkstelling en per Gewest**Aantal ingeleide faillissementsdossiers in 2007 : Vlaams Gewest**

Activiteit	Klasse van tewerkstelling		Totaal
	500 - 999	1000 en meer	
A Landbouw, bosbouw en visserij	0	0	69
01 Teelt van gewassen, veeteelt, jacht en diensten in verband met deze activiteiten	0	0	64
01.1 Teelt van eenjarige gewassen	0	0	33
01.11 Teelt van granen (m.u.v. rijst), peulgewassen en oliehoudende zaden	0	0	8
01.13 Teelt van groenten, meloenen en wortel- en knolgewassen	0	0	22
01.19 Teelt van andere eenjarige gewassen	0	0	3
01.2 Teelt van meerjarige gewassen	0	0	2
01.21 Teelt van druiven	0	0	0
01.24 Teelt van pit- en steenvruchten	0	0	2
01.29 Teelt van andere meerjarige gewassen	0	0	0
01.3 Plantenvermeerdering	0	0	0
01.30 Plantenvermeerdering	0	0	0
01.4 Veeteelt	0	0	19
01.41 Fokken van melkvee	0	0	0
01.42 Fokken van andere runderen en buffels	0	0	1
01.43 Fokken van paarden en andere paardachtigen	0	0	1
01.45 Fokken van schapen en geiten	0	0	1
01.46 Fokken van varkens	0	0	8
01.47 Fokken van pluimvee	0	0	4
01.49 Fokken van andere dieren	0	0	1
01.5 Gemengd bedrijf	0	0	4
01.50 Gemengd bedrijf	0	0	4
01.6 Ondersteunende activiteiten in verband met de landbouw; activiteiten met betrekking tot gewassen na de oogst	0	0	6
01.61 Ondersteunende activiteiten in verband met de teelt van gewassen	0	0	4
01.62 Ondersteunende activiteiten in verband met de veeteelt	0	0	2
01.7 Jacht, zetten van vallen en diensten in verband met deze activiteiten	0	0	0
01.70 Jacht, zetten van vallen en diensten in verband met deze activiteiten	0	0	0
02 Bosbouw en de exploitatie van bossen	0	0	1
02.1 Bosbouw	0	0	0
02.10 Bosbouw	0	0	0
02.2 Exploitatie van bossen	0	0	1
02.20 Exploitatie van bossen	0	0	1
02.4 Ondersteunende diensten in verband met de bosbouw	0	0	0
02.40 Ondersteunende diensten in verband met de bosbouw	0	0	0
03 Visserij en aquacultuur	0	0	4
03.1 Visserij	0	0	4
03.11 Zeevisserij	0	0	4
03.2 Aquacultuur	0	0	0
03.21 Mariene aquacultuur	0	0	0
03.22 Aquacultuur in zoet water	0	0	0
B Winning van delfstoffen	0	0	0
08 Overige winning van delfstoffen	0	0	0

Faillissementsstatistiek in 2007

Faillissementsstatistiek, verdeling naar activiteit, klasse van tewerkstelling en per Gewest

Aantal ingeleide faillissementsdossiers in 2007 : Vlaams Gewest

Activiteit	Klasse van tewerkstelling						
	0 - 4	5 - 9	10 - 19	20 - 49	50 - 99	100 - 199	200 - 499
08.1	0	0	0	0	0	0	0
08.11	0	0	0	0	0	0	0
08.12	0	0	0	0	0	0	0
08.9	0	0	0	0	0	0	0
08.91	0	0	0	0	0	0	0
08.99	0	0	0	0	0	0	0
09	0	0	0	0	0	0	0
09.1	0	0	0	0	0	0	0
09.10	0	0	0	0	0	0	0
09.9	0	0	0	0	0	0	0
09.90	0	0	0	0	0	0	0
C Industrie	139	27	13	21	3	3	4
10	26	9	1	3	0	0	0
10.1	8	4	1	3	0	0	0
10.11	7	3	1	2	0	0	0
10.12	0	0	0	0	0	0	0
10.13	1	1	0	1	0	0	0
10.2	0	0	0	0	0	0	0
10.20	0	0	0	0	0	0	0
10.3	0	0	0	0	0	0	0
10.31	0	0	0	0	0	0	0
10.32	0	0	0	0	0	0	0
10.39	0	0	0	0	0	0	0
10.5	0	0	0	0	0	0	0
10.51	0	0	0	0	0	0	0
10.52	0	0	0	0	0	0	0
10.6	0	0	0	0	0	0	0
10.61	0	0	0	0	0	0	0
10.62	0	0	0	0	0	0	0
10.7	15	4	0	0	0	0	0
10.71	14	4	0	0	0	0	0

Faillissementsstatistiek, verdeling naar activiteit, klasse van tewerkstelling en per Gewest**Aantal ingeleide faillissementsdossiers in 2007 : Vlaams Gewest**

Activiteit	Klasse van tewerkstelling		Totaal
	500 - 999	1000 en meer	
08.1 Wining van steen, zand en klei	0	0	0
08.11 Wining van bouw- en siersteen, kalksteen, gips, krijt en leisteen	0	0	0
08.12 Wining van grind, zand, klei en kaolien	0	0	0
08.9 Wining van delfstoffen, n.e.g.	0	0	0
08.91 Wining van mineralen voor de chemische en de kunstmestindustrie	0	0	0
08.99 Overige winning van delfstoffen, n.e.g	0	0	0
09 Ondersteunende activiteiten in verband met de mijnbouw	0	0	0
09.1 Ondersteunende activiteiten in verband met de aardolie- en aardgaswinning	0	0	0
09.10 Ondersteunende activiteiten in verband met de aardolie- en aardgaswinning	0	0	0
09.9 Ondersteunende activiteiten in verband met de overige winning van delfstoffen	0	0	0
09.90 Ondersteunende activiteiten in verband met de overige winning van delfstoffen	0	0	0
C Industrie	0	0	210
10 Vervaardiging van voedingsmiddelen	0	0	39
10.1 Verwerking en conservering van vlees en vervaardiging van vleesproducten	0	0	16
10.11 Verwerking en conservering van vlees	0	0	13
10.12 Verwerking en conservering van gevogelte	0	0	0
10.13 Vervaardiging van producten van vlees of van gevogelte	0	0	3
10.2 Verwerking en conservering van vis en van schaal- en weekdieren	0	0	0
10.20 Verwerking en conservering van vis en van schaal- en weekdieren	0	0	0
10.3 Verwerking en conservering van groenten en fruit	0	0	0
10.31 Verwerking en conservering van aardappelen	0	0	0
10.32 Vervaardiging van groente- en fruitsappen	0	0	0
10.39 Overige verwerking en conservering van groenten en fruit	0	0	0
10.5 Vervaardiging van zuivelproducten	0	0	0
10.51 Zuivelfabrieken en kaasmakerijen	0	0	0
10.52 Vervaardiging van consumptie-ijs	0	0	0
10.6 Vervaardiging van maalterijproducten, zetmeel en zetmeelproducten	0	0	0
10.61 Vervaardiging van maalterijproducten	0	0	0
10.62 Vervaardiging van zetmeel en zetmeelproducten	0	0	0
10.7 Vervaardiging van bakkerijproducten en deegwaren	0	0	19
10.71 Vervaardiging van brood en van vers banketbakkerswerk	0	0	18

Faillissementsstatistiek in 2007

Faillissementsstatistiek, verdeling naar activiteit, klasse van tewerkstelling en per Gewest

Aantal ingeleide faillissementsdossiers in 2007 : Vlaams Gewest

Activiteit	Klasse van tewerkstelling						
	0 - 4	5 - 9	10 - 19	20 - 49	50 - 99	100 - 199	200 - 499
10.72 Vervaardiging van beschuit en biscuit en van ander houdbaar banketbakkerswerk	1	0	0	0	0	0	0
10.73 Vervaardiging van macaroni, noedels, koeskoes en dergelijke deegwaren	0	0	0	0	0	0	0
10.8 Vervaardiging van andere voedingsmiddelen	3	1	0	0	0	0	0
10.82 Vervaardiging van cacao, chocolade en suikerwerk	1	0	0	0	0	0	0
10.83 Verwerking van thee en koffie	0	0	0	0	0	0	0
10.84 Vervaardiging van specerijen, sauzen en kruiden	0	0	0	0	0	0	0
10.85 Vervaardiging van bereide maaltijden en schotels	0	0	0	0	0	0	0
10.86 Vervaardiging van gehomogeniseerde voedingspreparaten en dieetvoeding	0	0	0	0	0	0	0
10.89 Vervaardiging van andere voedingsmiddelen, n.e.g.	2	1	0	0	0	0	0
10.9 Vervaardiging van diervoeders	0	0	0	0	0	0	0
10.91 Vervaardiging van veevoeders	0	0	0	0	0	0	0
10.92 Vervaardiging van voeders voor huisdieren	0	0	0	0	0	0	0
11 Vervaardiging van dranken	1	0	0	1	0	0	0
11.0 Vervaardiging van dranken	1	0	0	1	0	0	0
11.01 Vervaardiging van gedistilleerde dranken door distilleren, rectificeren en mengen	0	0	0	0	0	0	0
11.02 Vervaardiging van wijn uit druiven	0	0	0	0	0	0	0
11.04 Vervaardiging van andere niet-gedistilleerde gegiste dranken	0	0	0	0	0	0	0
11.05 Vervaardiging van bier	0	0	0	1	0	0	0
11.07 Vervaardiging van frisdranken; productie van mineraalwater en ander gebotteld water	1	0	0	0	0	0	0
12 Vervaardiging van tabaksproducten	0	0	0	0	0	0	0
12.0 Vervaardiging van tabaksproducten	0	0	0	0	0	0	0
12.00 Vervaardiging van tabaksproducten	0	0	0	0	0	0	0
13 Vervaardiging van textiel	6	3	1	2	1	0	2
13.1 Bewerken en spinnen van textielvezels	2	1	0	0	0	0	0
13.10 Bewerken en spinnen van textielvezels	2	1	0	0	0	0	0
13.2 Weven van textiel	0	0	0	1	0	0	0
13.20 Weven van textiel	0	0	0	1	0	0	0
13.3 Textielveredeling	0	2	1	0	0	0	1
13.30 Textielveredeling	0	2	1	0	0	0	1
13.9 Vervaardiging van andere textielproducten	4	0	0	1	1	0	1
13.91 Vervaardiging van gebreide en gehaakte stoffen	0	0	0	1	0	0	0
13.92 Vervaardiging van geconfectioneerde artikelen van textiel, exclusief kleding	2	0	0	0	0	0	0
13.93 Vervaardiging van vloerkleden en tapijt	0	0	0	0	1	0	1
13.94 Vervaardiging van koord, bindgaren, touw en netten	0	0	0	0	0	0	0
13.96 Vervaardiging van ander technisch en industrieel textiel	1	0	0	0	0	0	0
13.99 Vervaardiging van andere textielproducten, n.e.g.	1	0	0	0	0	0	0
14 Vervaardiging van kleding	2	1	0	3	0	0	0
14.1 Vervaardiging van kleding, exclusief bontkleding	2	1	0	3	0	0	0

Faillissementsstatistiek, verdeling naar activiteit, klasse van tewerkstelling en per Gewest**Aantal ingeleide faillissementsdossiers in 2007 : Vlaams Gewest**

Activiteit	Klasse van tewerkstelling		Totaal
	500 - 999	1000 en meer	
10.72 Vervaardiging van beschuit en biscuit en van ander houdbaar banketbakkerswerk	0	0	1
10.73 Vervaardiging van macaroni, noedels, koeskoes en dergelijke deegwaren	0	0	0
10.8 Vervaardiging van andere voedingsmiddelen	0	0	4
10.82 Vervaardiging van cacao, chocolade en suikerwerk	0	0	1
10.83 Verwerking van thee en koffie	0	0	0
10.84 Vervaardiging van specerijen, sauzen en kruiden	0	0	0
10.85 Vervaardiging van bereide maaltijden en schotels	0	0	0
10.86 Vervaardiging van gehomogeniseerde voedingspreparaten en dieetvoeding	0	0	0
10.89 Vervaardiging van andere voedingsmiddelen, n.e.g.	0	0	3
10.9 Vervaardiging van diervoeders	0	0	0
10.91 Vervaardiging van veevoeders	0	0	0
10.92 Vervaardiging van voeders voor huisdieren	0	0	0
11 Vervaardiging van dranken	0	0	2
11.0 Vervaardiging van dranken	0	0	2
11.01 Vervaardiging van gedistilleerde dranken door distilleren, rectificeren en mengen	0	0	0
11.02 Vervaardiging van wijn uit druiven	0	0	0
11.04 Vervaardiging van andere niet-gedistilleerde gegiste dranken	0	0	0
11.05 Vervaardiging van bier	0	0	1
11.07 Vervaardiging van frisdranken; productie van mineraalwater en ander gebotteld water	0	0	1
12 Vervaardiging van tabaksproducten	0	0	0
12.0 Vervaardiging van tabaksproducten	0	0	0
12.00 Vervaardiging van tabaksproducten	0	0	0
13 Vervaardiging van textiel	0	0	15
13.1 Bewerken en spinnen van textielvezels	0	0	3
13.10 Bewerken en spinnen van textielvezels	0	0	3
13.2 Weven van textiel	0	0	1
13.20 Weven van textiel	0	0	1
13.3 Textielveredeling	0	0	4
13.30 Textielveredeling	0	0	4
13.9 Vervaardiging van andere textielproducten	0	0	7
13.91 Vervaardiging van gebreide en gehaakte stoffen	0	0	1
13.92 Vervaardiging van geconfectioneerde artikelen van textiel, exclusief kleding	0	0	2
13.93 Vervaardiging van vloerkleden en tapijt	0	0	2
13.94 Vervaardiging van koord, bindgaren, touw en netten	0	0	0
13.96 Vervaardiging van ander technisch en industrieel textiel	0	0	1
13.99 Vervaardiging van andere textielproducten, n.e.g.	0	0	1
14 Vervaardiging van kleding	0	0	6
14.1 Vervaardiging van kleding, exclusief bontkleding	0	0	6

Faillissementsstatistiek in 2007

Faillissementsstatistiek, verdeling naar activiteit, klasse van tewerkstelling en per Gewest

Aantal ingeleide faillissementsdossiers in 2007 : Vlaams Gewest

Activiteit	Klasse van tewerkstelling						
	0 - 4	5 - 9	10 - 19	20 - 49	50 - 99	100 - 199	200 - 499
14.11 Vervaardiging van kleding van leer	0	0	0	0	0	0	0
14.12 Vervaardiging van werkkleding	0	0	0	1	0	0	0
14.13 Vervaardiging van andere bovenkleding	2	0	0	2	0	0	0
14.14 Vervaardiging van onderkleding	0	1	0	0	0	0	0
14.19 Vervaardiging van andere kleding en toebehoren	0	0	0	0	0	0	0
14.3 Vervaardiging van gebreide en gehaakte kleding	0	0	0	0	0	0	0
14.31 Vervaardiging van gebreide en gehaakte kousen en sokken	0	0	0	0	0	0	0
14.39 Vervaardiging van andere gebreide en gehaakte kleding	0	0	0	0	0	0	0
15 Vervaardiging van leer en van producten van leer	2	0	0	1	0	0	0
15.1 Looien en bewerken van leer; vervaardiging van koffers, tassen, zadel- en tuigmakerswerk; bereiden en verven van bont	2	0	0	1	0	0	0
15.11 Looien en bereiden van leer; bereiden en verven van bont	1	0	0	1	0	0	0
15.12 Vervaardiging van koffers, tassen en dergelijke en van zadel- en tuigmakerswerk	1	0	0	0	0	0	0
15.2 Vervaardiging van schoeisel	0	0	0	0	0	0	0
15.20 Vervaardiging van schoeisel	0	0	0	0	0	0	0
16 Houtindustrie en vervaardiging van artikelen van hout en van kurk, exclusief meubelen; vervaardiging van artikelen van	5	1	0	0	1	0	1
16.1 Zagen en schaven van hout	0	0	0	0	0	0	0
16.10 Zagen en schaven van hout	0	0	0	0	0	0	0
16.2 Vervaardiging van artikelen van hout, kurk, riet of vlechtwerk	5	1	0	0	1	0	1
16.21 Vervaardiging van finer en van panelen op basis van hout	0	0	0	0	0	0	0
16.22 Vervaardiging van parketvloeren	0	0	0	0	0	0	0
16.23 Vervaardiging van ander schrijn- en timmerwerk	3	0	0	0	1	0	0
16.24 Vervaardiging van houten emballage	0	0	0	0	0	0	0
16.29 Vervaardiging van andere artikelen van hout; vervaardiging van artikelen van kurk, riet of vlechtwerk	2	1	0	0	0	0	1
17 Vervaardiging van papier en papierwaren	1	0	0	1	0	0	0
17.1 Vervaardiging van pulp, papier en karton	1	0	0	0	0	0	0
17.12 Vervaardiging van papier en karton	1	0	0	0	0	0	0
17.2 Vervaardiging van artikelen van papier of karton	0	0	0	1	0	0	0
17.21 Vervaardiging van gegolfd papier en golfkarton en van verpakkingsmateriaal van papier en karton	0	0	0	1	0	0	0
17.23 Vervaardiging van kantoorbenodigdheden van papier	0	0	0	0	0	0	0
17.29 Vervaardiging van andere artikelen van papier of karton	0	0	0	0	0	0	0
18 Drukkerijen, reproductie van opgenomen media	17	2	1	4	0	0	0

Faillissementsstatistiek, verdeling naar activiteit, klasse van tewerkstelling en per Gewest**Aantal ingeleide faillissementsdossiers in 2007 : Vlaams Gewest**

Activiteit	Klasse van tewerkstelling		Totaal
	500 - 999	1000 en meer	
14.11 Vervaardiging van kleding van leer	0	0	0
14.12 Vervaardiging van werkkleding	0	0	1
14.13 Vervaardiging van andere bovenkleding	0	0	4
14.14 Vervaardiging van onderkleding	0	0	1
14.19 Vervaardiging van andere kleding en toebehoren	0	0	0
14.3 Vervaardiging van gebreide en gehaakte kleding	0	0	0
14.31 Vervaardiging van gebreide en gehaakte kousen en sokken	0	0	0
14.39 Vervaardiging van andere gebreide en gehaakte kleding	0	0	0
15 Vervaardiging van leer en van producten van leer	0	0	3
15.1 Looien en bewerken van leer; vervaardiging van koffers, tassen, zadel- en tuigmakerswerk; bereiden en verven van bont	0	0	3
15.11 Looien en bereiden van leer; bereiden en verven van bont	0	0	2
15.12 Vervaardiging van koffers, tassen en dergelijke en van zadel- en tuigmakerswerk	0	0	1
15.2 Vervaardiging van schoeisel	0	0	0
15.20 Vervaardiging van schoeisel	0	0	0
16 Houtindustrie en vervaardiging van artikelen van hout en van kurk, exclusief meubelen; vervaardiging van artikelen van	0	0	8
16.1 Zagen en schaven van hout	0	0	0
16.10 Zagen en schaven van hout	0	0	0
16.2 Vervaardiging van artikelen van hout, kurk, riet of vlechtwerk	0	0	8
16.21 Vervaardiging van fineer en van panelen op basis van hout	0	0	0
16.22 Vervaardiging van parketvloeren	0	0	0
16.23 Vervaardiging van ander schrijn- en timmerwerk	0	0	4
16.24 Vervaardiging van houten emballage	0	0	0
16.29 Vervaardiging van andere artikelen van hout; vervaardiging van artikelen van kurk, riet of vlechtwerk	0	0	4
17 Vervaardiging van papier en papierwaren	0	0	2
17.1 Vervaardiging van pulp, papier en karton	0	0	1
17.12 Vervaardiging van papier en karton	0	0	1
17.2 Vervaardiging van artikelen van papier of karton	0	0	1
17.21 Vervaardiging van gegoldf papier en golfkarton en van verpakkingsmateriaal van papier en karton	0	0	1
17.23 Vervaardiging van kantoorbenodigdheden van papier	0	0	0
17.29 Vervaardiging van andere artikelen van papier of karton	0	0	0
18 Drukkerijen, reproductie van opgenomen media	0	0	24

Faillissementsstatistiek in 2007

Faillissementsstatistiek, verdeling naar activiteit, klasse van tewerkstelling en per Gewest

Aantal ingeleide faillissementsdossiers in 2007 : Vlaams Gewest

Activiteit	Klasse van tewerkstelling						
	0 - 4	5 - 9	10 - 19	20 - 49	50 - 99	100 - 199	200 - 499
18.1 Drukkerijen en diensten in verband met drukkerijen	17	2	1	4	0	0	0
18.11 Krantendrukkerijen	0	0	0	0	0	0	0
18.12 Overige drukkerijen	8	2	1	4	0	0	0
18.13 Prepress- en premediadiensten	8	0	0	0	0	0	0
18.14 Binderijen en aanverwante diensten	1	0	0	0	0	0	0
18.2 Reproductie van opgenomen media	0	0	0	0	0	0	0
18.20 Reproductie van opgenomen media	0	0	0	0	0	0	0
19 Vervaardiging van cokes en van geraffineerde aardolieproducten	0	0	0	0	0	0	0
19.2 Vervaardiging van geraffineerde aardolieproducten	0	0	0	0	0	0	0
19.20 Vervaardiging van geraffineerde aardolieproducten	0	0	0	0	0	0	0
20 Vervaardiging van chemische producten	2	0	0	0	0	0	1
20.1 Vervaardiging van chemische basisproducten, kunstmeststoffen en stikstofverbindingen en van kunststoffen en synthetis	0	0	0	0	0	0	0
20.11 Vervaardiging van industriële gassen	0	0	0	0	0	0	0
20.12 Vervaardiging van kleurstoffen en pigmenten	0	0	0	0	0	0	0
20.13 Vervaardiging van andere anorganische chemische basisproducten	0	0	0	0	0	0	0
20.14 Vervaardiging van andere organische chemische basisproducten	0	0	0	0	0	0	0
20.15 Vervaardiging van kunstmeststoffen en stikstofverbindingen	0	0	0	0	0	0	0
20.16 Vervaardiging van kunststoffen in primaire vormen	0	0	0	0	0	0	0
20.17 Vervaardiging van synthetische rubber in primaire vormen	0	0	0	0	0	0	0
20.3 Vervaardiging van verf, vernis e.d., drukinkt en mastiek	0	0	0	0	0	0	0
20.30 Vervaardiging van verf, vernis e.d., drukinkt en mastiek	0	0	0	0	0	0	0
20.4 Vervaardiging van zeep, wasmiddelen, poets- en reinigingsmiddelen, parfums en toiletartikelen	2	0	0	0	0	0	0
20.41 Vervaardiging van zeep en wasmiddelen, poets- en reinigingsmiddelen	1	0	0	0	0	0	0
20.42 Vervaardiging van parfums en toiletartikelen	1	0	0	0	0	0	0
20.5 Vervaardiging van andere chemische producten	0	0	0	0	0	0	0
20.51 Vervaardiging van kruid en springstoffen	0	0	0	0	0	0	0
20.52 Vervaardiging van lijm	0	0	0	0	0	0	0
20.53 Vervaardiging van etherische oliën	0	0	0	0	0	0	0
20.59 Vervaardiging van andere chemische producten, n.e.g.	0	0	0	0	0	0	0
20.6 Vervaardiging van synthetische en kunstmatige vezels	0	0	0	0	0	0	1
20.60 Vervaardiging van synthetische en kunstmatige vezels	0	0	0	0	0	0	1
21 Vervaardiging van farmaceutische grondstoffen en producten	0	0	0	0	0	0	0
21.1 Vervaardiging van farmaceutische grondstoffen	0	0	0	0	0	0	0
21.10 Vervaardiging van farmaceutische grondstoffen	0	0	0	0	0	0	0

Faillissementsstatistiek, verdeling naar activiteit, klasse van tewerkstelling en per Gewest**Aantal ingeleide faillissementsdossiers in 2007 : Vlaams Gewest**

Activiteit	Klasse van tewerkstelling		Totaal
	500 - 999	1000 en meer	
18.1 Drukkerijen en diensten in verband met drukkerijen	0	0	24
18.11 Krantendrukkerijen	0	0	0
18.12 Overige drukkerijen	0	0	15
18.13 Prepress- en premediadiensten	0	0	8
18.14 Binderijen en aanverwante diensten	0	0	1
18.2 Reproductie van opgenomen media	0	0	0
18.20 Reproductie van opgenomen media	0	0	0
19 Vervaardiging van cokes en van geraffineerde aardolieproducten	0	0	0
19.2 Vervaardiging van geraffineerde aardolieproducten	0	0	0
19.20 Vervaardiging van geraffineerde aardolieproducten	0	0	0
20 Vervaardiging van chemische producten	0	0	3
20.1 Vervaardiging van chemische basisproducten, kunstmeststoffen en stikstofverbindingen en van kunststoffen en synthetis	0	0	0
20.11 Vervaardiging van industriële gassen	0	0	0
20.12 Vervaardiging van kleurstoffen en pigmenten	0	0	0
20.13 Vervaardiging van andere anorganische chemische basisproducten	0	0	0
20.14 Vervaardiging van andere organische chemische basisproducten	0	0	0
20.15 Vervaardiging van kunstmeststoffen en stikstofverbindingen	0	0	0
20.16 Vervaardiging van kunststoffen in primaire vormen	0	0	0
20.17 Vervaardiging van synthetische rubber in primaire vormen	0	0	0
20.3 Vervaardiging van verf, vernis e.d., drukinkt en mastiek	0	0	0
20.30 Vervaardiging van verf, vernis e.d., drukinkt en mastiek	0	0	0
20.4 Vervaardiging van zeep, wasmiddelen, poets- en reinigingsmiddelen, parfums en toiletartikelen	0	0	2
20.41 Vervaardiging van zeep en wasmiddelen, poets- en reinigingsmiddelen	0	0	1
20.42 Vervaardiging van parfums en toiletartikelen	0	0	1
20.5 Vervaardiging van andere chemische producten	0	0	0
20.51 Vervaardiging van kruid en springstoffen	0	0	0
20.52 Vervaardiging van lijm	0	0	0
20.53 Vervaardiging van etherische oliën	0	0	0
20.59 Vervaardiging van andere chemische producten, n.e.g.	0	0	0
20.6 Vervaardiging van synthetische en kunstmatige vezels	0	0	1
20.60 Vervaardiging van synthetische en kunstmatige vezels	0	0	1
21 Vervaardiging van farmaceutische grondstoffen en producten	0	0	0
21.1 Vervaardiging van farmaceutische grondstoffen	0	0	0
21.10 Vervaardiging van farmaceutische grondstoffen	0	0	0

Faillissementsstatistiek in 2007

Faillissementsstatistiek, verdeling naar activiteit, klasse van tewerkstelling en per Gewest

Aantal ingeleide faillissementsdossiers in 2007 : Vlaams Gewest

Activiteit	Klasse van tewerkstelling						
	0 - 4	5 - 9	10 - 19	20 - 49	50 - 99	100 - 199	200 - 499
21.2 Vervaardiging van farmaceutische producten	0	0	0	0	0	0	0
21.20 Vervaardiging van farmaceutische producten	0	0	0	0	0	0	0
22 Vervaardiging van producten van rubber of kunststof	2	0	0	0	0	0	0
22.1 Vervaardiging van producten van rubber	0	0	0	0	0	0	0
22.11 Vervaardiging van binnen- en buitenbanden van rubber; loopvlakvernieuwing	0	0	0	0	0	0	0
22.19 Vervaardiging van andere producten van rubber	0	0	0	0	0	0	0
22.2 Vervaardiging van producten van kunststof	2	0	0	0	0	0	0
22.21 Vervaardiging van platen, vellen, buizen en profielen, van kunststof	0	0	0	0	0	0	0
22.22 Vervaardiging van verpakkingsmateriaal van kunststof	0	0	0	0	0	0	0
22.23 Vervaardiging van kunststofartikelen voor de bouw	0	0	0	0	0	0	0
22.29 Vervaardiging van andere producten van kunststof	2	0	0	0	0	0	0
23 Vervaardiging van andere niet-metaalhoudende minerale producten	6	1	1	1	0	0	0
23.1 Vervaardiging van glas en glaswerk	0	1	0	0	0	0	0
23.11 Vervaardiging van vlakglas	0	0	0	0	0	0	0
23.12 Vormen en bewerken van vlakglas	0	1	0	0	0	0	0
23.13 Vervaardiging van holglas	0	0	0	0	0	0	0
23.14 Vervaardiging van glasvezels	0	0	0	0	0	0	0
23.19 Vervaardiging en bewerking van ander glas (inclusief technisch glaswerk)	0	0	0	0	0	0	0
23.2 Vervaardiging van vuurvaste producten	0	0	0	0	0	0	0
23.20 Vervaardiging van vuurvaste producten	0	0	0	0	0	0	0
23.3 Vervaardiging van producten voor de bouw, van klei	0	0	0	0	0	0	0
23.31 Vervaardiging van keramische tegels en plavuizen	0	0	0	0	0	0	0
23.32 Vervaardiging van bakstenen, tegels en producten voor de bouw, van gebakken klei	0	0	0	0	0	0	0
23.4 Vervaardiging van andere keramische producten	0	0	0	0	0	0	0
23.41 Vervaardiging van huishoudelijk en sieraardewerk	0	0	0	0	0	0	0
23.43 Vervaardiging van isolatoren en isolatiemateriaal, van keramische stoffen	0	0	0	0	0	0	0
23.49 Vervaardiging van andere keramische producten	0	0	0	0	0	0	0
23.5 Vervaardiging van cement, kalk en gips	0	0	0	0	0	0	0
23.51 Vervaardiging van cement	0	0	0	0	0	0	0
23.6 Vervaardiging van artikelen van beton, cement en gips	0	0	0	0	0	0	0
23.61 Vervaardiging van artikelen van beton voor de bouw	0	0	0	0	0	0	0
23.62 Vervaardiging van artikelen van gips voor de bouw	0	0	0	0	0	0	0

Faillissementsstatistiek, verdeling naar activiteit, klasse van tewerkstelling en per Gewest**Aantal ingeleide faillissementsdossiers in 2007 : Vlaams Gewest**

Activiteit	Klasse van tewerkstelling		Totaal
	500 - 999	1000 en meer	
21.2 Vervaardiging van farmaceutische producten	0	0	0
21.20 Vervaardiging van farmaceutische producten	0	0	0
22 Vervaardiging van producten van rubber of kunststof	0	0	2
22.1 Vervaardiging van producten van rubber	0	0	0
22.11 Vervaardiging van binnen- en buitenbanden van rubber; loopvlakvernieuwing	0	0	0
22.19 Vervaardiging van andere producten van rubber	0	0	0
22.2 Vervaardiging van producten van kunststof	0	0	2
22.21 Vervaardiging van platen, vellen, buizen en profielen, van kunststof	0	0	0
22.22 Vervaardiging van verpakkingsmateriaal van kunststof	0	0	0
22.23 Vervaardiging van kunststofartikelen voor de bouw	0	0	0
22.29 Vervaardiging van andere producten van kunststof	0	0	2
23 Vervaardiging van andere niet-metaalhoudende minerale producten	0	0	9
23.1 Vervaardiging van glas en glaswerk	0	0	1
23.11 Vervaardiging van vlakglas	0	0	0
23.12 Vormen en bewerken van vlakglas	0	0	1
23.13 Vervaardiging van holglas	0	0	0
23.14 Vervaardiging van glasvezels	0	0	0
23.19 Vervaardiging en bewerking van ander glas (inclusief technisch glaswerk)	0	0	0
23.2 Vervaardiging van vuurvaste producten	0	0	0
23.20 Vervaardiging van vuurvaste producten	0	0	0
23.3 Vervaardiging van producten voor de bouw, van klei	0	0	0
23.31 Vervaardiging van keramische tegels en plavuizen	0	0	0
23.32 Vervaardiging van bakstenen, tegels en producten voor de bouw, van gebakken klei	0	0	0
23.4 Vervaardiging van andere keramische producten	0	0	0
23.41 Vervaardiging van huishoudelijk en sieraardewerk	0	0	0
23.43 Vervaardiging van isolatoren en isolatiemateriaal, van keramische stoffen	0	0	0
23.49 Vervaardiging van andere keramische producten	0	0	0
23.5 Vervaardiging van cement, kalk en gips	0	0	0
23.51 Vervaardiging van cement	0	0	0
23.6 Vervaardiging van artikelen van beton, cement en gips	0	0	0
23.61 Vervaardiging van artikelen van beton voor de bouw	0	0	0
23.62 Vervaardiging van artikelen van gips voor de bouw	0	0	0

Faillissementsstatistiek in 2007

Faillissementsstatistiek, verdeling naar activiteit, klasse van tewerkstelling en per Gewest

Aantal ingeleide faillissementsdossiers in 2007 : Vlaams Gewest

Activiteit	Klasse van tewerkstelling						
	0 - 4	5 - 9	10 - 19	20 - 49	50 - 99	100 - 199	200 - 499
23.63 Vervaardiging van stortklare beton	0	0	0	0	0	0	0
23.65 Vervaardiging van producten van vezelcement	0	0	0	0	0	0	0
23.69 Vervaardiging van andere artikelen van beton, gips en cement	0	0	0	0	0	0	0
23.7 Houwen, bewerken en afwerken van natuursteen	6	0	1	1	0	0	0
23.70 Houwen, bewerken en afwerken van natuursteen	6	0	1	1	0	0	0
23.9 Vervaardiging van andere schuurmiddelen en niet-metaalhoudende minerale producten n.e.g.	0	0	0	0	0	0	0
23.91 Vervaardiging van schuur-, slijp- en polijstmiddelen	0	0	0	0	0	0	0
23.99 Vervaardiging van andere niet-metaalhoudende minerale producten, n.e.g.	0	0	0	0	0	0	0
24 Vervaardiging van metalen in primaire vorm	1	0	0	0	0	0	0
24.1 Vervaardiging van ijzer en staal en van ferrolegeringen	0	0	0	0	0	0	0
24.10 Vervaardiging van ijzer en staal en van ferrolegeringen	0	0	0	0	0	0	0
24.2 Vervaardiging van buizen, pijpen, holle profielen en fittings daarvoor, van staal	0	0	0	0	0	0	0
24.20 Vervaardiging van buizen, pijpen, holle profielen en fittings daarvoor, van staal	0	0	0	0	0	0	0
24.3 Vervaardiging van andere producten van de eerste verwerking van staal	0	0	0	0	0	0	0
24.31 Koudtrekken van staven	0	0	0	0	0	0	0
24.33 Koudvormen of koudfelsen	0	0	0	0	0	0	0
24.34 Koudtrekken van draad	0	0	0	0	0	0	0
24.4 Productie van edele metalen en van andere non-ferrometalen	0	0	0	0	0	0	0
24.41 Productie van edelmetalen	0	0	0	0	0	0	0
24.42 Productie van aluminium	0	0	0	0	0	0	0
24.43 Productie van lood, zink en tin	0	0	0	0	0	0	0
24.44 Productie van koper	0	0	0	0	0	0	0
24.45 Productie van andere non-ferrometalen	0	0	0	0	0	0	0
24.5 Gieten van metalen	1	0	0	0	0	0	0
24.51 Gieten van ijzer	1	0	0	0	0	0	0
24.53 Gieten van lichte metalen	0	0	0	0	0	0	0
24.54 Gieten van andere non-ferrometalen	0	0	0	0	0	0	0
25 Vervaardiging van producten van metaal, exclusief machines en apparaten	27	8	8	1	1	0	0
25.1 Vervaardiging van metalen constructiewerken	9	3	3	0	1	0	0
25.11 Vervaardiging van metalen constructiewerken en delen daarvan	7	2	2	0	0	0	0
25.12 Vervaardiging van metalen deuren en vensters	2	1	1	0	1	0	0
25.2 Vervaardiging van tanks, reservoirs en bergingsmiddelen, van metaal	0	0	0	0	0	0	0
25.21 Vervaardiging van radiatoren en ketels voor centrale verwarming	0	0	0	0	0	0	0

Faillissementsstatistiek, verdeling naar activiteit, klasse van tewerkstelling en per Gewest**Aantal ingeleide faillissementsdossiers in 2007 : Vlaams Gewest**

Activiteit	Klasse van tewerkstelling		Totaal
	500 - 999	1000 en meer	
23.63 Vervaardiging van stortklare beton	0	0	0
23.65 Vervaardiging van producten van vezelcement	0	0	0
23.69 Vervaardiging van andere artikelen van beton, gips en cement	0	0	0
23.7 Houwen, bewerken en afwerken van natuursteen	0	0	8
23.70 Houwen, bewerken en afwerken van natuursteen	0	0	8
23.9 Vervaardiging van andere schuurmiddelen en niet-metaalhoudende minerale producten n.e.g.	0	0	0
23.91 Vervaardiging van schuur-, slijp- en polijstmiddelen	0	0	0
23.99 Vervaardiging van andere niet-metaalhoudende minerale producten, n.e.g.	0	0	0
24 Vervaardiging van metalen in primaire vorm	0	0	1
24.1 Vervaardiging van ijzer en staal en van ferrolegeringen	0	0	0
24.10 Vervaardiging van ijzer en staal en van ferrolegeringen	0	0	0
24.2 Vervaardiging van buizen, pijpen, holle profielen en fittings daarvoor, van staal	0	0	0
24.20 Vervaardiging van buizen, pijpen, holle profielen en fittings daarvoor, van staal	0	0	0
24.3 Vervaardiging van andere producten van de eerste verwerking van staal	0	0	0
24.31 Koudtrekken van staven	0	0	0
24.33 Koudvervormen of koudfelsen	0	0	0
24.34 Koudtrekken van draad	0	0	0
24.4 Productie van edele metalen en van andere non-ferrometalen	0	0	0
24.41 Productie van edelmetalen	0	0	0
24.42 Productie van aluminium	0	0	0
24.43 Productie van lood, zink en tin	0	0	0
24.44 Productie van koper	0	0	0
24.45 Productie van andere non-ferrometalen	0	0	0
24.5 Gieten van metalen	0	0	1
24.51 Gieten van ijzer	0	0	1
24.53 Gieten van lichte metalen	0	0	0
24.54 Gieten van andere non-ferrometalen	0	0	0
25 Vervaardiging van producten van metaal, exclusief machines en apparaten	0	0	45
25.1 Vervaardiging van metalen constructiewerken	0	0	16
25.11 Vervaardiging van metalen constructiewerken en delen daarvan	0	0	11
25.12 Vervaardiging van metalen deuren en vensters	0	0	5
25.2 Vervaardiging van tanks, reservoirs en bergingsmiddelen, van metaal	0	0	0
25.21 Vervaardiging van radiatoren en ketels voor centrale verwarming	0	0	0

Faillissementsstatistiek in 2007

Faillissementsstatistiek, verdeling naar activiteit, klasse van tewerkstelling en per Gewest

Aantal ingeleide faillissementsdossiers in 2007 : Vlaams Gewest

Activiteit	Klasse van tewerkstelling						
	0 - 4	5 - 9	10 - 19	20 - 49	50 - 99	100 - 199	200 - 499
25.29 Vervaardiging van andere tanks, reservoirs en bergingsmiddelen, van metaal	0	0	0	0	0	0	0
25.3 Vervaardiging van stoomketels, exclusief warmwaterketels voor centrale verwarming	1	0	0	0	0	0	0
25.30 Vervaardiging van stoomketels, exclusief warmwaterketels voor centrale verwarming	1	0	0	0	0	0	0
25.4 Vervaardiging van wapens en munitie	0	0	0	0	0	0	0
25.40 Vervaardiging van wapens en munitie	0	0	0	0	0	0	0
25.5 Smeden, persen, stampen en profielwalsen van metaal; poedermetallurgie	2	0	1	0	0	0	0
25.50 Smeden, persen, stampen en profielwalsen van metaal; poedermetallurgie	2	0	1	0	0	0	0
25.6 Oppervlaktebehandeling van metalen; verspanend bewerken van metalen	14	5	3	1	0	0	0
25.61 Oppervlaktebehandeling van metalen	1	3	0	1	0	0	0
25.62 Verspanend bewerken van metalen	13	2	3	0	0	0	0
25.7 Vervaardiging van scharen, messen, bestekken, gereedschap en ijzerwaren	1	0	0	0	0	0	0
25.71 Vervaardiging van scharen, messen, bestekken, enz.	1	0	0	0	0	0	0
25.72 Vervaardiging van hang- en sluitwerk	0	0	0	0	0	0	0
25.73 Vervaardiging van gereedschap	0	0	0	0	0	0	0
25.9 Vervaardiging van andere producten van metaal	0	0	1	0	0	0	0
25.91 Vervaardiging van stalen vaten en dergelijke	0	0	0	0	0	0	0
25.93 Vervaardiging van artikelen van draad en van kettingen en veren	0	0	1	0	0	0	0
25.94 Vervaardiging van bouten, schroeven en moeren	0	0	0	0	0	0	0
25.99 Vervaardiging van andere producten van metaal, n.e.g.	0	0	0	0	0	0	0
26 Vervaardiging van informaticaproducten en van elektronische en optische producten	4	0	0	0	0	0	0
26.1 Vervaardiging van elektronische onderdelen en printplaten	0	0	0	0	0	0	0
26.11 Vervaardiging van elektronische onderdelen	0	0	0	0	0	0	0
26.12 Vervaardiging van elektronische printplaten	0	0	0	0	0	0	0
26.2 Vervaardiging van computers en randapparatuur	1	0	0	0	0	0	0
26.20 Vervaardiging van computers en randapparatuur	1	0	0	0	0	0	0
26.3 Vervaardiging van communicatieapparatuur	1	0	0	0	0	0	0
26.30 Vervaardiging van communicatieapparatuur	1	0	0	0	0	0	0
26.4 Vervaardiging van consumentenelektronica	0	0	0	0	0	0	0
26.40 Vervaardiging van consumentenelektronica	0	0	0	0	0	0	0
26.5 Vervaardiging van meet-, controle- en navigatie-instrumenten en -apparatuur; vervaardiging van uurwerken	0	0	0	0	0	0	0

Faillissementsstatistiek, verdeling naar activiteit, klasse van tewerkstelling en per Gewest**Aantal ingeleide faillissementsdossiers in 2007 : Vlaams Gewest**

Activiteit	Klasse van tewerkstelling		Totaal
	500 - 999	1000 en meer	
25.29 Vervaardiging van andere tanks, reservoirs en bergingsmiddelen, van metaal	0	0	0
25.3 Vervaardiging van stoomketels, exclusief warmwaterketels voor centrale verwarming	0	0	1
25.30 Vervaardiging van stoomketels, exclusief warmwaterketels voor centrale verwarming	0	0	1
25.4 Vervaardiging van wapens en munitie	0	0	0
25.40 Vervaardiging van wapens en munitie	0	0	0
25.5 Smeden, persen, stampen en profielwalsen van metaal; poedermetallurgie	0	0	3
25.50 Smeden, persen, stampen en profielwalsen van metaal; poedermetallurgie	0	0	3
25.6 Oppervlaktebehandeling van metalen; verspanend bewerken van metalen	0	0	23
25.61 Oppervlaktebehandeling van metalen	0	0	5
25.62 Verspanend bewerken van metalen	0	0	18
25.7 Vervaardiging van scharen, messen, bestekken, gereedschap en ijzerwaren	0	0	1
25.71 Vervaardiging van scharen, messen, bestekken, enz.	0	0	1
25.72 Vervaardiging van hang- en sluitwerk	0	0	0
25.73 Vervaardiging van gereedschap	0	0	0
25.9 Vervaardiging van andere producten van metaal	0	0	1
25.91 Vervaardiging van stalen vaten en dergelijke	0	0	0
25.93 Vervaardiging van artikelen van draad en van kettingen en veren	0	0	1
25.94 Vervaardiging van bouten, schroeven en moeren	0	0	0
25.99 Vervaardiging van andere producten van metaal, n.e.g.	0	0	0
26 Vervaardiging van informaticaproducten en van elektronische en optische producten	0	0	4
26.1 Vervaardiging van elektronische onderdelen en printplaten	0	0	0
26.11 Vervaardiging van elektronische onderdelen	0	0	0
26.12 Vervaardiging van elektronische printplaten	0	0	0
26.2 Vervaardiging van computers en randapparatuur	0	0	1
26.20 Vervaardiging van computers en randapparatuur	0	0	1
26.3 Vervaardiging van communicatieapparatuur	0	0	1
26.30 Vervaardiging van communicatieapparatuur	0	0	1
26.4 Vervaardiging van consumentenelektronica	0	0	0
26.40 Vervaardiging van consumentenelektronica	0	0	0
26.5 Vervaardiging van meet-, controle- en navigatie-instrumenten en -apparatuur; vervaardiging van uurwerken	0	0	0

Faillissementsstatistiek in 2007

Faillissementsstatistiek, verdeling naar activiteit, klasse van tewerkstelling en per Gewest

Aantal ingeleide faillissementsdossiers in 2007 : Vlaams Gewest

Activiteit	Klasse van tewerkstelling						
	0 - 4	5 - 9	10 - 19	20 - 49	50 - 99	100 - 199	200 - 499
26.51 Vervaardiging van meet-, controle- en navigatie-instrumenten en -apparatuur	0	0	0	0	0	0	0
26.52 Vervaardiging van uurwerken	0	0	0	0	0	0	0
26.6 Vervaardiging van bestralingsapparatuur en van elektromedische en elektrotherapeutische apparatuur	0	0	0	0	0	0	0
26.60 Vervaardiging van bestralingsapparatuur en van elektromedische en elektrotherapeutische apparatuur	0	0	0	0	0	0	0
26.7 Vervaardiging van optische instrumenten en van foto- en filmapparatuur	2	0	0	0	0	0	0
26.70 Vervaardiging van optische instrumenten en van foto- en filmapparatuur	2	0	0	0	0	0	0
26.8 Vervaardiging van magnetische en optische media	0	0	0	0	0	0	0
26.80 Vervaardiging van magnetische en optische media	0	0	0	0	0	0	0
27 Vervaardiging van elektrische apparatuur	2	0	0	1	0	0	0
27.1 Vervaardiging van elektromotoren, van elektrische generatoren en transformatoren en van schakel- en verdeelinrichtingen	1	0	0	0	0	0	0
27.11 Vervaardiging van elektromotoren en van elektrische generatoren en transformatoren	1	0	0	0	0	0	0
27.12 Vervaardiging van schakel- en verdeelinrichtingen	0	0	0	0	0	0	0
27.2 Vervaardiging van batterijen en accumulatoren	0	0	0	0	0	0	0
27.20 Vervaardiging van batterijen en accumulatoren	0	0	0	0	0	0	0
27.3 Vervaardiging van kabels en van schakelaars, stekkers, stopcontacten e.d.	0	0	0	0	0	0	0
27.32 Vervaardiging van andere elektrische en elektronische kabels	0	0	0	0	0	0	0
27.33 Vervaardiging van andere elektrische en elektronische kabels	0	0	0	0	0	0	0
27.4 Vervaardiging van elektrische verlichtingsbenodigdheden	0	0	0	0	0	0	0
27.40 Vervaardiging van elektrische verlichtingsbenodigdheden	0	0	0	0	0	0	0
27.5 Vervaardiging van huishoudapparaten	1	0	0	0	0	0	0
27.51 Vervaardiging van elektrische huishoudapparaten	1	0	0	0	0	0	0
27.52 Vervaardiging van niet-elektrische huishoudapparaten	0	0	0	0	0	0	0
27.9 Vervaardiging van andere elektrische apparatuur	0	0	0	1	0	0	0
27.90 Vervaardiging van andere elektrische apparatuur	0	0	0	1	0	0	0
28 Vervaardiging van machines, apparaten en werktuigen, n.e.g.	6	1	0	1	0	0	0
28.1 Vervaardiging van machines en apparaten voor algemeen gebruik	0	0	0	0	0	0	0
28.11 Vervaardiging van motoren en turbines, exclusief motoren voor luchtvaartuigen, motorvoertuigen en bromfietsen	0	0	0	0	0	0	0
28.12 Vervaardiging van hydraulische apparatuur	0	0	0	0	0	0	0

Faillissementsstatistiek, verdeling naar activiteit, klasse van tewerkstelling en per Gewest**Aantal ingeleide faillissementsdossiers in 2007 : Vlaams Gewest**

	Activiteit	Klasse van tewerkstelling		Totaal
		500 - 999	1000 en meer	
26.51	Vervaardiging van meet-, controle- en navigatie-instrumenten en -apparatuur	0	0	0
26.52	Vervaardiging van uurwerken	0	0	0
26.6	Vervaardiging van bestralingsapparatuur en van elektromedische en elektrotherapeutische apparatuur	0	0	0
26.60	Vervaardiging van bestralingsapparatuur en van elektromedische en elektrotherapeutische apparatuur	0	0	0
26.7	Vervaardiging van optische instrumenten en van foto- en filmapparatuur	0	0	2
26.70	Vervaardiging van optische instrumenten en van foto- en filmapparatuur	0	0	2
26.8	Vervaardiging van magnetische en optische media	0	0	0
26.80	Vervaardiging van magnetische en optische media	0	0	0
27	Vervaardiging van elektrische apparatuur	0	0	3
27.1	Vervaardiging van elektromotoren, van elektrische generatoren en transformatoren en van schakel- en verdeelinrichtingen	0	0	1
27.11	Vervaardiging van elektromotoren en van elektrische generatoren en transformatoren	0	0	1
27.12	Vervaardiging van schakel- en verdeelinrichtingen	0	0	0
27.2	Vervaardiging van batterijen en accumulatoren	0	0	0
27.20	Vervaardiging van batterijen en accumulatoren	0	0	0
27.3	Vervaardiging van kabels en van schakelaars, stekkers, stopcontacten e.d.	0	0	0
27.32	Vervaardiging van andere elektrische en elektronische kabels	0	0	0
27.33	Vervaardiging van andere elektrische en elektronische kabels	0	0	0
27.4	Vervaardiging van elektrische verlichtingsbenodigdheden	0	0	0
27.40	Vervaardiging van elektrische verlichtingsbenodigdheden	0	0	0
27.5	Vervaardiging van huishoudapparaten	0	0	1
27.51	Vervaardiging van elektrische huishoudapparaten	0	0	1
27.52	Vervaardiging van niet-elektrische huishoudapparaten	0	0	0
27.9	Vervaardiging van andere elektrische apparatuur	0	0	1
27.90	Vervaardiging van andere elektrische apparatuur	0	0	1
28	Vervaardiging van machines, apparaten en werktuigen, n.e.g.	0	0	8
28.1	Vervaardiging van machines en apparaten voor algemeen gebruik	0	0	0
28.11	Vervaardiging van motoren en turbines, exclusief motoren voor luchtvaartuigen, motorvoertuigen en bromfietsen	0	0	0
28.12	Vervaardiging van hydraulische apparatuur	0	0	0

Faillissementsstatistiek in 2007

Faillissementsstatistiek, verdeling naar activiteit, klasse van tewerkstelling en per Gewest

Aantal ingeleide faillissementsdossiers in 2007 : Vlaams Gewest

Activiteit	Klasse van tewerkstelling						
	0 - 4	5 - 9	10 - 19	20 - 49	50 - 99	100 - 199	200 - 499
28.13 Vervaardiging van andere pompen en compressoren	0	0	0	0	0	0	0
28.14 Vervaardiging van andere kranen en dergelijke artikelen	0	0	0	0	0	0	0
28.15 Vervaardiging van tandwielen, lagers en andere drijfwerkelementen	0	0	0	0	0	0	0
28.2 Vervaardiging van andere machines en apparaten voor algemeen gebruik	5	1	0	1	0	0	0
28.21 Vervaardiging van ovens en branders	0	0	0	0	0	0	0
28.22 Vervaardiging van hijs-, hef- en transportwerktuigen	1	0	0	0	0	0	0
28.23 Vervaardiging van kantoormachines en -uitrusting (exclusief computers en randapparatuur)	0	0	0	0	0	0	0
28.24 Vervaardiging van elektrisch handgereedschap	0	0	0	0	0	0	0
28.25 Vervaardiging van machines en apparaten voor de koeltechniek en de klimaatregeling, voor niet-huishoudelijk gebruik	3	1	0	1	0	0	0
28.29 Vervaardiging van andere machines en apparaten voor algemeen gebruik, n.e.g.	1	0	0	0	0	0	0
28.3 Vervaardiging van machines en werktuigen voor de landbouw en de bosbouw	0	0	0	0	0	0	0
28.30 Vervaardiging van machines en werktuigen voor de landbouw en de bosbouw	0	0	0	0	0	0	0
28.4 Vervaardiging van niet-verspanende machines voor de metaalbewerking en van gereedschapswerktuigen	1	0	0	0	0	0	0
28.41 Vervaardiging van machines voor de metaalbewerking	0	0	0	0	0	0	0
28.49 Vervaardiging van andere gereedschapswerktuigen	1	0	0	0	0	0	0
28.9 Vervaardiging van andere machines, apparaten en werktuigen voor specifieke doeleinden	0	0	0	0	0	0	0
28.92 Vervaardiging van machines voor de winning van delfstoffen en voor de bouw	0	0	0	0	0	0	0
28.93 Vervaardiging van machines voor de productie van voedings- en genotmiddelen	0	0	0	0	0	0	0
28.94 Vervaardiging van machines voor de productie van textiel, kleding en leer	0	0	0	0	0	0	0
28.96 Vervaardiging van machines voor de kunststof- en rubberindustrie	0	0	0	0	0	0	0
28.99 Vervaardiging van andere machines, apparaten en werktuigen voor specifieke doeleinden, n.e.g.	0	0	0	0	0	0	0
29 Vervaardiging van auto's, aanhangwagens en opleggers	2	0	0	1	0	1	0
29.1 Vervaardiging van auto's	0	0	0	0	0	0	0
29.10 Vervaardiging van auto's	0	0	0	0	0	0	0
29.2 Vervaardiging van carrosserieën voor auto's; vervaardiging van aanhangwagens en opleggers	1	0	0	1	0	0	0
29.20 Vervaardiging van carrosserieën voor auto's; vervaardiging van aanhangwagens en opleggers	1	0	0	1	0	0	0
29.3 Vervaardiging van delen en toebehoren voor auto's	1	0	0	0	0	1	0
29.31 Vervaardiging van elektrische en elektronische benodigdheden voor auto's	0	0	0	0	0	1	0
29.32 Vervaardiging van andere delen en toebehoren van auto's	1	0	0	0	0	0	0
30 Vervaardiging van andere transportmiddelen	2	0	0	0	0	0	0

Faillissementsstatistiek, verdeling naar activiteit, klasse van tewerkstelling en per Gewest
Aantal ingeleide faillissementsdossiers in 2007 : Vlaams Gewest

	Activiteit	Klasse van tewerkstelling		Totaal
		500 - 999	1000 en meer	
28.13	Vervaardiging van andere pompen en compressoren	0	0	0
28.14	Vervaardiging van andere kranen en dergelijke artikelen	0	0	0
28.15	Vervaardiging van tandwielen, lagers en andere drijfwerkelementen	0	0	0
28.2	Vervaardiging van andere machines en apparaten voor algemeen gebruik	0	0	7
28.21	Vervaardiging van ovens en branders	0	0	0
28.22	Vervaardiging van hijs-, hef- en transportwerktuigen	0	0	1
28.23	Vervaardiging van kantoormachines en -uitrusting (exclusief computers en randapparatuur)	0	0	0
28.24	Vervaardiging van elektrisch handgereedschap	0	0	0
28.25	Vervaardiging van machines en apparaten voor de koeltechniek en de klimaatregeling, voor niet-huishoudelijk gebruik	0	0	5
28.29	Vervaardiging van andere machines en apparaten voor algemeen gebruik, n.e.g.	0	0	1
28.3	Vervaardiging van machines en werktuigen voor de landbouw en de bosbouw	0	0	0
28.30	Vervaardiging van machines en werktuigen voor de landbouw en de bosbouw	0	0	0
28.4	Vervaardiging van niet-verspanende machines voor de metaalbewerking en van gereedschapswerktuigen	0	0	1
28.41	Vervaardiging van machines voor de metaalbewerking	0	0	0
28.49	Vervaardiging van andere gereedschapswerktuigen	0	0	1
28.9	Vervaardiging van andere machines, apparaten en werktuigen voor specifieke doeleinden	0	0	0
28.92	Vervaardiging van machines voor de winning van delfstoffen en voor de bouw	0	0	0
28.93	Vervaardiging van machines voor de productie van voedings- en genotmiddelen	0	0	0
28.94	Vervaardiging van machines voor de productie van textiel, kleding en leer	0	0	0
28.96	Vervaardiging van machines voor de kunststof- en rubberindustrie	0	0	0
28.99	Vervaardiging van andere machines, apparaten en werktuigen voor specifieke doeleinden, n.e.g.	0	0	0
29	Vervaardiging van auto's, aanhangwagens en opleggers	0	0	4
29.1	Vervaardiging van auto's	0	0	0
29.10	Vervaardiging van auto's	0	0	0
29.2	Vervaardiging van carrosserieën voor auto's; vervaardiging van aanhangwagens en opleggers	0	0	2
29.20	Vervaardiging van carrosserieën voor auto's; vervaardiging van aanhangwagens en opleggers	0	0	2
29.3	Vervaardiging van delen en toebehoren voor auto's	0	0	2
29.31	Vervaardiging van elektrische en elektronische benodigdheden voor auto's	0	0	1
29.32	Vervaardiging van andere delen en toebehoren van auto's	0	0	1
30	Vervaardiging van andere transportmiddelen	0	0	2

Faillissementsstatistiek in 2007

Faillissementsstatistiek, verdeling naar activiteit, klasse van tewerkstelling en per Gewest

Aantal ingeleide faillissementsdossiers in 2007 : Vlaams Gewest

Activiteit	Klasse van tewerkstelling						
	0 - 4	5 - 9	10 - 19	20 - 49	50 - 99	100 - 199	200 - 499
30.1 Scheepsbouw	2	0	0	0	0	0	0
30.12 Bouw van plezier- en sportvaartuigen	2	0	0	0	0	0	0
30.2 Vervaardiging van rollend materieel voor spoorwegen	0	0	0	0	0	0	0
30.20 Vervaardiging van rollend materieel voor spoorwegen	0	0	0	0	0	0	0
30.3 Vervaardiging van lucht- en ruimtevaartuigen en van toestellen in verband daarmee	0	0	0	0	0	0	0
30.30 Vervaardiging van lucht- en ruimtevaartuigen en van toestellen in verband daarmee	0	0	0	0	0	0	0
30.9 Vervaardiging van transportmiddelen, n.e.g.	0	0	0	0	0	0	0
30.91 Vervaardiging van motorfietsen	0	0	0	0	0	0	0
30.92 Vervaardiging van fietsen en invalidenwagens	0	0	0	0	0	0	0
30.99 Vervaardiging van andere transportmiddelen, n.e.g.	0	0	0	0	0	0	0
31 Vervaardiging van meubelen	10	1	1	1	0	1	0
31.0 Vervaardiging van meubelen	10	1	1	1	0	1	0
31.01 Vervaardiging van kantoor- en winkelmeubelen	4	0	0	0	0	0	0
31.02 Vervaardiging van keukenmeubelen	3	0	0	0	0	0	0
31.03 Vervaardiging van matrassen	0	0	0	0	0	0	0
31.09 Vervaardiging van andere meubelen	3	1	1	1	0	1	0
32 Overige industrie	10	0	0	0	0	0	0
32.1 Bewerken van edelstenen en vervaardiging van sieraden en dergelijke artikelen	8	0	0	0	0	0	0
32.11 Slaan van munten	0	0	0	0	0	0	0
32.12 Bewerken van edelstenen en vervaardiging van sieraden en dergelijke artikelen	8	0	0	0	0	0	0
32.13 Vervaardiging van imitatiesieraden en dergelijke artikelen	0	0	0	0	0	0	0
32.2 Vervaardiging van muziekinstrumenten	0	0	0	0	0	0	0
32.20 Vervaardiging van muziekinstrumenten	0	0	0	0	0	0	0
32.3 Vervaardiging van sportartikelen	0	0	0	0	0	0	0
32.30 Vervaardiging van sportartikelen	0	0	0	0	0	0	0
32.4 Vervaardiging van spellen en speelgoed	0	0	0	0	0	0	0
32.40 Vervaardiging van spellen en speelgoed	0	0	0	0	0	0	0
32.5 Vervaardiging van medische en tandheekkundige instrumenten en benodigdheden	2	0	0	0	0	0	0
32.50 Vervaardiging van medische en tandheekkundige instrumenten en benodigdheden	2	0	0	0	0	0	0
32.9 Industrie, n.e.g.	0	0	0	0	0	0	0
32.91 Vervaardiging van borstelwaren	0	0	0	0	0	0	0
32.99 Overige industrie, n.e.g.	0	0	0	0	0	0	0
33 Reparatie en installatie van machines en apparaten	5	0	0	0	0	1	0
33.1 Reparatie van producten van metaal, machines en apparaten	5	0	0	0	0	1	0
33.11 Reparatie van producten van metaal	1	0	0	0	0	0	0
33.12 Reparatie van machines	1	0	0	0	0	0	0

Faillissementsstatistiek, verdeling naar activiteit, klasse van tewerkstelling en per Gewest
Aantal ingeleide faillissementsdossiers in 2007 : Vlaams Gewest

Activiteit	Klasse van tewerkstelling		Totaal
	500 - 999	1000 en meer	
30.1 Scheepsbouw	0	0	2
30.12 Bouw van plezier- en sportvaartuigen	0	0	2
30.2 Vervaardiging van rollend materieel voor spoorwegen	0	0	0
30.20 Vervaardiging van rollend materieel voor spoorwegen	0	0	0
30.3 Vervaardiging van lucht- en ruimtevaartuigen en van toestellen in verband daarmee	0	0	0
30.30 Vervaardiging van lucht- en ruimtevaartuigen en van toestellen in verband daarmee	0	0	0
30.9 Vervaardiging van transportmiddelen, n.e.g.	0	0	0
30.91 Vervaardiging van motorfietsen	0	0	0
30.92 Vervaardiging van fietsen en invalidenwagens	0	0	0
30.99 Vervaardiging van andere transportmiddelen, n.e.g.	0	0	0
31 Vervaardiging van meubelen	0	0	14
31.0 Vervaardiging van meubelen	0	0	14
31.01 Vervaardiging van kantoor- en winkelmeubelen	0	0	4
31.02 Vervaardiging van keukenmeubelen	0	0	3
31.03 Vervaardiging van matrassen	0	0	0
31.09 Vervaardiging van andere meubelen	0	0	7
32 Overige industrie	0	0	10
32.1 Bewerken van edelstenen en vervaardiging van sieraden en dergelijke artikelen	0	0	8
32.11 Slaan van munten	0	0	0
32.12 Bewerken van edelstenen en vervaardiging van sieraden en dergelijke artikelen	0	0	8
32.13 Vervaardiging van imitatiesieraden en dergelijke artikelen	0	0	0
32.2 Vervaardiging van muziekinstrumenten	0	0	0
32.20 Vervaardiging van muziekinstrumenten	0	0	0
32.3 Vervaardiging van sportartikelen	0	0	0
32.30 Vervaardiging van sportartikelen	0	0	0
32.4 Vervaardiging van spellen en speelgoed	0	0	0
32.40 Vervaardiging van spellen en speelgoed	0	0	0
32.5 Vervaardiging van medische en tandheelkundige instrumenten en benodigdheden	0	0	2
32.50 Vervaardiging van medische en tandheelkundige instrumenten en benodigdheden	0	0	2
32.9 Industrie, n.e.g.	0	0	0
32.91 Vervaardiging van borstelwaren	0	0	0
32.99 Overige industrie, n.e.g.	0	0	0
33 Reparatie en installatie van machines en apparaten	0	0	6
33.1 Reparatie van producten van metaal, machines en apparaten	0	0	6
33.11 Reparatie van producten van metaal	0	0	1
33.12 Reparatie van machines	0	0	1

Faillissementsstatistiek in 2007

Faillissementsstatistiek, verdeling naar activiteit, klasse van tewerkstelling en per Gewest

Aantal ingeleide faillissementsdossiers in 2007 : Vlaams Gewest

Activiteit	Klasse van tewerkstelling						
	0 - 4	5 - 9	10 - 19	20 - 49	50 - 99	100 - 199	200 - 499
33.14 Reparatie van elektrische apparatuur	0	0	0	0	0	0	0
33.15 Reparatie en onderhoud van schepen	3	0	0	0	0	1	0
33.16 Reparatie en onderhoud van lucht- en ruimtevaartuigen	0	0	0	0	0	0	0
33.19 Reparatie van andere apparatuur	0	0	0	0	0	0	0
33.2 Installatie van industriële machines, toestellen en werktuigen	0	0	0	0	0	0	0
33.20 Installatie van industriële machines, toestellen en werktuigen	0	0	0	0	0	0	0
D Productie en distributie van elektriciteit, gas, stoom en gekoelde lucht	2	0	0	0	0	0	0
35 Productie en distributie van elektriciteit, gas, stoom en gekoelde lucht	2	0	0	0	0	0	0
35.1 Opwekking, transmissie en distributie van elektriciteit	1	0	0	0	0	0	0
35.11 Productie van elektriciteit	1	0	0	0	0	0	0
35.13 Distributie van elektriciteit	0	0	0	0	0	0	0
35.14 Handel in elektriciteit	0	0	0	0	0	0	0
35.2 Productie en distributie van gas	0	0	0	0	0	0	0
35.21 Productie van gas	0	0	0	0	0	0	0
35.3 Productie en distributie van stoom en gekoelde lucht	1	0	0	0	0	0	0
35.30 Productie en distributie van stoom en gekoelde lucht	1	0	0	0	0	0	0
E Distributie van water; afval- en afvalwaterbeheer en sanering	8	0	0	0	0	0	0
36 Winning, behandeling en distributie van water	0	0	0	0	0	0	0
36.0 Winning, behandeling en distributie van water	0	0	0	0	0	0	0
36.00 Winning, behandeling en distributie van water	0	0	0	0	0	0	0
37 Afvalwaterafvoer	0	0	0	0	0	0	0
37.0 Afvalwaterafvoer	0	0	0	0	0	0	0
37.00 Afvalwaterafvoer	0	0	0	0	0	0	0
38 Inzameling, verwerking en verwijdering van afval; terugwinning	8	0	0	0	0	0	0
38.1 Inzameling van afval	2	0	0	0	0	0	0
38.11 Inzameling van ongevaarlijk afval	2	0	0	0	0	0	0
38.12 Inzameling van gevaarlijk afval	0	0	0	0	0	0	0
38.2 Verwerking en verwijdering van afval	1	0	0	0	0	0	0
38.21 Verwerking en verwijdering van ongevaarlijk afval	1	0	0	0	0	0	0
38.22 Behandeling en verwijdering van gevaarlijk afval	0	0	0	0	0	0	0
38.3 Terugwinning	5	0	0	0	0	0	0
38.31 Sloop van wrakken	0	0	0	0	0	0	0
38.32 Terugwinning van gesorteerd materiaal	5	0	0	0	0	0	0

Faillissementsstatistiek, verdeling naar activiteit, klasse van tewerkstelling en per Gewest**Aantal ingeleide faillissementsdossiers in 2007 : Vlaams Gewest**

Activiteit	Klasse van tewerkstelling		Totaal
	500 - 999	1000 en meer	
33.14 Reparatie van elektrische apparatuur	0	0	0
33.15 Reparatie en onderhoud van schepen	0	0	4
33.16 Reparatie en onderhoud van lucht- en ruimtevaartuigen	0	0	0
33.19 Reparatie van andere apparatuur	0	0	0
33.2 Installatie van industriële machines, toestellen en werktuigen	0	0	0
33.20 Installatie van industriële machines, toestellen en werktuigen	0	0	0
D Productie en distributie van elektriciteit, gas, stoom en gekoelde lucht	0	0	2
35 Productie en distributie van elektriciteit, gas, stoom en gekoelde lucht	0	0	2
35.1 Opwekking, transmissie en distributie van elektriciteit	0	0	1
35.11 Productie van elektriciteit	0	0	1
35.13 Distributie van elektriciteit	0	0	0
35.14 Handel in elektriciteit	0	0	0
35.2 Productie en distributie van gas	0	0	0
35.21 Productie van gas	0	0	0
35.3 Productie en distributie van stoom en gekoelde lucht	0	0	1
35.30 Productie en distributie van stoom en gekoelde lucht	0	0	1
E Distributie van water; afval- en afvalwaterbeheer en sanering	0	0	8
36 Winning, behandeling en distributie van water	0	0	0
36.0 Winning, behandeling en distributie van water	0	0	0
36.00 Winning, behandeling en distributie van water	0	0	0
37 Afvalwaterafvoer	0	0	0
37.0 Afvalwaterafvoer	0	0	0
37.00 Afvalwaterafvoer	0	0	0
38 Inzameling, verwerking en verwijdering van afval; terugwinning	0	0	8
38.1 Inzameling van afval	0	0	2
38.11 Inzameling van ongevaarlijk afval	0	0	2
38.12 Inzameling van gevaarlijk afval	0	0	0
38.2 Verwerking en verwijdering van afval	0	0	1
38.21 Verwerking en verwijdering van ongevaarlijk afval	0	0	1
38.22 Behandeling en verwijdering van gevaarlijk afval	0	0	0
38.3 Terugwinning	0	0	5
38.31 Sloop van wrakken	0	0	0
38.32 Terugwinning van gesorteerd materiaal	0	0	5

Faillissementsstatistiek in 2007

Faillissementsstatistiek, verdeling naar activiteit, klasse van tewerkstelling en per Gewest

Aantal ingeleide faillissementsdossiers in 2007 : Vlaams Gewest

Activiteit	Klasse van tewerkstelling						
	0 - 4	5 - 9	10 - 19	20 - 49	50 - 99	100 - 199	200 - 499
F Bouwnijverheid	485	41	15	10	2	0	0
41 Bouw van gebouwen	118	18	5	3	1	0	0
41.1 Ontwikkeling van bouwprojecten	32	1	0	0	0	0	0
41.10 Ontwikkeling van bouwprojecten	32	1	0	0	0	0	0
41.2 Burgerlijke en utiliteitsbouw	86	17	5	3	1	0	0
41.20 Burgerlijke en utiliteitsbouw	83	17	5	3	1	0	0
42 Weg- en waterbouw	19	1	3	1	0	0	0
42.1 Bouw van wegen en spoorwegen	6	0	1	0	0	0	0
42.11 Bouw van autowegen en andere wegen	6	0	1	0	0	0	0
42.12 Bouw van boven- en ondergrondse spoorwegen	0	0	0	0	0	0	0
42.13 Bouw van bruggen en tunnels	0	0	0	0	0	0	0
42.2 Bouw van civieltechnische werken ten behoeve van nutsbedrijven	12	1	2	1	0	0	0
42.21 Bouw van civieltechnische werken voor vloeistoffen	12	0	1	0	0	0	0
42.22 Bouw van civieltechnische werken voor elektriciteit en telecommunicatie	0	1	1	1	0	0	0
42.9 Bouw van andere civieltechnische werken	1	0	0	0	0	0	0
42.91 Waterbouw	0	0	0	0	0	0	0
42.99 Bouw van andere civieltechnische werken, n.e.g.	1	0	0	0	0	0	0
43 Gespecialiseerde bouwwerkzaamheden	348	22	7	6	1	0	0
43.1 Slopen en bouwrijp maken van terreinen	15	3	1	1	1	0	0
43.11 Slopen	5	1	1	1	0	0	0
43.12 Bouwrijp maken van terreinen	8	2	0	0	1	0	0
43.13 Proefboren en boren	2	0	0	0	0	0	0
43.2 Elektrische installatie, loodgieterswerk en overige bouwinstallatie	76	6	5	0	0	0	0
43.21 Elektrische installatie	45	0	1	0	0	0	0
43.22 Loodgieterswerk, installatie van verwarming en klimaatregeling	21	5	3	0	0	0	0
43.29 Overige bouwinstallatie	10	1	1	0	0	0	0
43.3 Afwerking van gebouwen	140	6	1	5	0	0	0
43.31 Stukadoorswerk	29	2	0	1	0	0	0
43.32 Schrijnwerk	59	1	1	2	0	0	0
43.33 Vloerafwerking en behangen	27	1	0	2	0	0	0
43.34 Schilderen en glaszetten	23	2	0	0	0	0	0
43.39 Overige werkzaamheden in verband met de afwerking van gebouwen	2	0	0	0	0	0	0
43.9 Overige gespecialiseerde bouwactiviteiten	117	7	0	0	0	0	0
43.91 Dakwerkzaamheden	23	1	0	0	0	0	0
43.99 Overige gespecialiseerde bouwactiviteiten, n.e.g.	94	6	0	0	0	0	0

Faillissementsstatistiek, verdeling naar activiteit, klasse van tewerkstelling en per Gewest**Aantal ingeleide faillissementsdossiers in 2007 : Vlaams Gewest**

Activiteit	Klasse van tewerkstelling		Totaal
	500 - 999	1000 en meer	
F Bouwnijverheid	0	0	553
41 Bouw van gebouwen	0	0	145
41.1 Ontwikkeling van bouwprojecten	0	0	33
41.10 Ontwikkeling van bouwprojecten	0	0	33
41.2 Burgerlijke en utiliteitsbouw	0	0	112
41.20 Burgerlijke en utiliteitsbouw	0	0	109
42 Weg- en waterbouw	0	0	24
42.1 Bouw van wegen en spoorwegen	0	0	7
42.11 Bouw van autowegen en andere wegen	0	0	7
42.12 Bouw van boven- en ondergrondse spoorwegen	0	0	0
42.13 Bouw van bruggen en tunnels	0	0	0
42.2 Bouw van civieltechnische werken ten behoeve van nutsbedrijven	0	0	16
42.21 Bouw van civieltechnische werken voor vloeistoffen	0	0	13
42.22 Bouw van civieltechnische werken voor elektriciteit en telecommunicatie	0	0	3
42.9 Bouw van andere civieltechnische werken	0	0	1
42.91 Waterbouw	0	0	0
42.99 Bouw van andere civieltechnische werken, n.e.g.	0	0	1
43 Gespecialiseerde bouwwerkzaamheden	0	0	384
43.1 Slopen en bouwrijp maken van terreinen	0	0	21
43.11 Slopen	0	0	8
43.12 Bouwrijp maken van terreinen	0	0	11
43.13 Proefboren en boren	0	0	2
43.2 Elektrische installatie, loodgieterswerk en overige bouwinstallatie	0	0	87
43.21 Elektrische installatie	0	0	46
43.22 Loodgieterswerk, installatie van verwarming en klimaatregeling	0	0	29
43.29 Overige bouwinstallatie	0	0	12
43.3 Afwerking van gebouwen	0	0	152
43.31 Stukadoorswerk	0	0	32
43.32 Schrijnwerk	0	0	63
43.33 Vloerafwerking en behangen	0	0	30
43.34 Schilderen en glaszetten	0	0	25
43.39 Overige werkzaamheden in verband met de afwerking van gebouwen	0	0	2
43.9 Overige gespecialiseerde bouwactiviteiten	0	0	124
43.91 Dakwerkzaamheden	0	0	24
43.99 Overige gespecialiseerde bouwactiviteiten, n.e.g.	0	0	100

Faillissementsstatistiek in 2007

Faillissementsstatistiek, verdeling naar activiteit, klasse van tewerkstelling en per Gewest

Aantal ingeleide faillissementsdossiers in 2007 : Vlaams Gewest

Activiteit	Klasse van tewerkstelling						
	0 - 4	5 - 9	10 - 19	20 - 49	50 - 99	100 - 199	200 - 499
G Groot- en detailhandel; reparatie van auto's en motorfietsen	985	35	26	9	1	0	0
45 Groot- en detailhandel in en reparatie van auto's en motorfietsen	94	1	4	0	0	0	0
45.1 Handel in auto's	46	0	1	0	0	0	0
45.11 Handel in personenauto's en andere lichte auto's	45	0	1	0	0	0	0
45.19 Handel in andere auto's	1	0	0	0	0	0	0
45.2 Onderhoud en reparatie van auto's	32	1	3	0	0	0	0
45.20 Onderhoud en reparatie van auto's	32	1	3	0	0	0	0
45.3 Handel in delen en toebehoren van auto's	13	0	0	0	0	0	0
45.31 Groothandel in delen en toebehoren van auto's	1	0	0	0	0	0	0
45.32 Detailhandel in delen en toebehoren van auto's	12	0	0	0	0	0	0
45.4 Handel in en onderhoud en reparatie van motorfietsen en delen en toebehoren van motorfietsen	3	0	0	0	0	0	0
45.40 Handel in en onderhoud en reparatie van motorfietsen en delen en toebehoren van motorfietsen	3	0	0	0	0	0	0
46 Groothandel, met uitzondering van de handel in auto's en motorfietsen	444	11	11	9	1	0	0
46.1 Handelsbemiddeling	94	0	0	0	0	0	0
46.11 Handelsbemiddeling in landbouwproducten, levende dieren en textielgrondstoffen en halffabrikaten	0	0	0	0	0	0	0
46.12 Handelsbemiddeling in brandstoffen, ertsen, metalen en chemische producten	7	0	0	0	0	0	0
46.13 Handelsbemiddeling in hout en bouwmaterialen	3	0	0	0	0	0	0
46.14 Handelsbemiddeling in machines, apparaten en werktuigen voor de industrie en in schepen en luchtvaartuigen	7	0	0	0	0	0	0
46.15 Handelsbemiddeling in meubelen, huishoudelijke artikelen en ijzerwaren	7	0	0	0	0	0	0
46.16 Handelsbemiddeling in textiel, kleding, bont, schoeisel en lederwaren	7	0	0	0	0	0	0
46.17 Handelsbemiddeling in voedings- en genotmiddelen	3	0	0	0	0	0	0
46.18 Handelsbemiddeling gespecialiseerd in andere goederen	22	0	0	0	0	0	0
46.19 Handelsbemiddeling in goederen, algemeen assortiment	38	0	0	0	0	0	0
46.2 Groothandel in landbouwproducten en levende dieren	21	0	0	1	0	0	0
46.21 Groothandel in granen, ruwe tabak, zaden en diervoeders	4	0	0	0	0	0	0
46.22 Groothandel in bloemen en planten	7	0	0	1	0	0	0

Faillissementsstatistiek, verdeling naar activiteit, klasse van tewerkstelling en per Gewest**Aantal ingeleide faillissementsdossiers in 2007 : Vlaams Gewest**

	Activiteit	Klasse van tewerkstelling		Totaal
		500 - 999	1000 en meer	
G	Groot- en detailhandel; reparatie van auto's en motorfietsen	0	0	1056
45	Groot- en detailhandel in en reparatie van auto's en motorfietsen	0	0	99
45.1	Handel in auto's	0	0	47
45.11	Handel in personenauto's en andere lichte auto's	0	0	46
45.19	Handel in andere auto's	0	0	1
45.2	Onderhoud en reparatie van auto's	0	0	36
45.20	Onderhoud en reparatie van auto's	0	0	36
45.3	Handel in delen en toebehoren van auto's	0	0	13
45.31	Groothandel in delen en toebehoren van auto's	0	0	1
45.32	Detailhandel in delen en toebehoren van auto's	0	0	12
45.4	Handel in en onderhoud en reparatie van motorfietsen en delen en toebehoren van motorfietsen	0	0	3
45.40	Handel in en onderhoud en reparatie van motorfietsen en delen en toebehoren van motorfietsen	0	0	3
46	Groothandel, met uitzondering van de handel in auto's en motorfietsen	0	0	476
46.1	Handelsbemiddeling	0	0	94
46.11	Handelsbemiddeling in landbouwproducten, levende dieren en textielgrondstoffen en halffabrikaten	0	0	0
46.12	Handelsbemiddeling in brandstoffen, ertsen, metalen en chemische producten	0	0	7
46.13	Handelsbemiddeling in hout en bouwmaterialen	0	0	3
46.14	Handelsbemiddeling in machines, apparaten en werktuigen voor de industrie en in schepen en luchtvaartuigen	0	0	7
46.15	Handelsbemiddeling in meubelen, huishoudelijke artikelen en ijzerwaren	0	0	7
46.16	Handelsbemiddeling in textiel, kleding, bont, schoeisel en lederwaren	0	0	7
46.17	Handelsbemiddeling in voedings- en genotmiddelen	0	0	3
46.18	Handelsbemiddeling gespecialiseerd in andere goederen	0	0	22
46.19	Handelsbemiddeling in goederen, algemeen assortiment	0	0	38
46.2	Groothandel in landbouwproducten en levende dieren	0	0	22
46.21	Groothandel in granen, ruwe tabak, zaden en diervoeders	0	0	4
46.22	Groothandel in bloemen en planten	0	0	8

Faillissementsstatistiek in 2007

Faillissementsstatistiek, verdeling naar activiteit, klasse van tewerkstelling en per Gewest

Aantal ingeleide faillissementsdossiers in 2007 : Vlaams Gewest

Activiteit	Klasse van tewerkstelling						
	0 - 4	5 - 9	10 - 19	20 - 49	50 - 99	100 - 199	200 - 499
46.23 Groothandel in levende dieren	10	0	0	0	0	0	0
46.24 Groothandel in huiden, vellen en leer	0	0	0	0	0	0	0
46.3 Groothandel in voedings- en genotmiddelen	65	2	3	1	1	0	0
46.31 Groothandel in groenten en fruit	10	1	1	0	0	0	0
46.32 Groothandel in vlees en vleesproducten	9	1	0	0	0	0	0
46.33 Groothandel in zuivelproducten, eieren en spijsoïën en -vetten	3	0	0	0	0	0	0
46.34 Groothandel in dranken	9	0	0	1	1	0	0
46.35 Groothandel in tabaksproducten	0	0	0	0	0	0	0
46.36 Groothandel in suiker, chocolade en suikerwerk	6	0	0	0	0	0	0
46.37 Groothandel in koffie, thee, cacao en specerijen	0	0	0	0	0	0	0
46.38 Groothandel in andere voedingsmiddelen, met inbegrip van vis en schaal- en weekdieren	18	0	2	0	0	0	0
46.39 Niet-gespecialiseerde groothandel in voedings- en genotmiddelen	10	0	0	0	0	0	0
46.4 Groothandel in consumentenartikelen	135	3	2	1	0	0	0
46.41 Groothandel in textiel	25	0	0	0	0	0	0
46.42 Groothandel in kleding en schoeisel	15	0	0	1	0	0	0
46.43 Groothandel in elektrische huishoudelijke apparaten	9	0	0	0	0	0	0
46.44 Groothandel in porselein, glaswerk en reinigingsmiddelen	9	0	1	0	0	0	0
46.45 Groothandel in parfumerieën en cosmetica	6	0	1	0	0	0	0
46.46 Groothandel in farmaceutische producten	7	0	0	0	0	0	0
46.47 Groothandel in meubelen, vloerbedekking en verlichtingsbenodigdheden	13	1	0	0	0	0	0
46.48 Groothandel in uurwerken en sieraden	0	0	0	0	0	0	0
46.49 Groothandel in andere consumentenartikelen	51	2	0	0	0	0	0
46.5 Groothandel in informatie- en communicatieapparatuur	22	2	1	1	0	0	0
46.51 Groothandel in computers, randapparatuur en software	17	2	1	1	0	0	0
46.52 Groothandel in elektronische en telecommunicatieapparatuur en delen daarvan	5	0	0	0	0	0	0
46.6 Groothandel in andere machines en werktuigen en toebehoren	40	0	2	1	0	0	0
46.61 Groothandel in machines, werktuigen en toebehoren voor de landbouw	3	0	0	0	0	0	0
46.62 Groothandel in gereedschapswerktuigen	10	0	0	0	0	0	0

Faillissementsstatistiek, verdeling naar activiteit, klasse van tewerkstelling en per Gewest**Aantal ingeleide faillissementsdossiers in 2007 : Vlaams Gewest**

Activiteit	Klasse van tewerkstelling		Totaal
	500 - 999	1000 en meer	
46.23 Groothandel in levende dieren	0	0	10
46.24 Groothandel in huiden, vellen en leer	0	0	0
46.3 Groothandel in voedings- en genotmiddelen	0	0	72
46.31 Groothandel in groenten en fruit	0	0	12
46.32 Groothandel in vlees en vleesproducten	0	0	10
46.33 Groothandel in zuivelproducten, eieren en spijsoliën en -vetten	0	0	3
46.34 Groothandel in dranken	0	0	11
46.35 Groothandel in tabaksproducten	0	0	0
46.36 Groothandel in suiker, chocolade en suikerwerk	0	0	6
46.37 Groothandel in koffie, thee, cacao en specerijen	0	0	0
46.38 Groothandel in andere voedingsmiddelen, met inbegrip van vis en schaal- en weekdieren	0	0	20
46.39 Niet-gespecialiseerde groothandel in voedings- en genotmiddelen	0	0	10
46.4 Groothandel in consumentenartikelen	0	0	141
46.41 Groothandel in textiel	0	0	25
46.42 Groothandel in kleding en schoeisel	0	0	16
46.43 Groothandel in elektrische huishoudelijke apparaten	0	0	9
46.44 Groothandel in porselein, glaswerk en reinigingsmiddelen	0	0	10
46.45 Groothandel in parfumerieën en cosmetica	0	0	7
46.46 Groothandel in farmaceutische producten	0	0	7
46.47 Groothandel in meubelen, vloerbedekking en verlichtingsbenodigdheden	0	0	14
46.48 Groothandel in uurwerken en sieraden	0	0	0
46.49 Groothandel in andere consumentenartikelen	0	0	53
46.5 Groothandel in informatie- en communicatieapparatuur	0	0	26
46.51 Groothandel in computers, randapparatuur en software	0	0	21
46.52 Groothandel in elektronische en telecommunicatieapparatuur en delen daarvan	0	0	5
46.6 Groothandel in andere machines en werktuigen en toebehoren	0	0	43
46.61 Groothandel in machines, werktuigen en toebehoren voor de landbouw	0	0	3
46.62 Groothandel in gereedschapswerktuigen	0	0	10

Faillissementsstatistiek in 2007

Faillissementsstatistiek, verdeling naar activiteit, klasse van tewerkstelling en per Gewest

Aantal ingeleide faillissementsdossiers in 2007 : Vlaams Gewest

Activiteit	Klasse van tewerkstelling						
	0 - 4	5 - 9	10 - 19	20 - 49	50 - 99	100 - 199	200 - 499
46.63 Groothandel in machines voor de mijnbouw, de bouwnijverheid en de weg- en waterbouw	3	0	0	0	0	0	0
46.64 Groothandel in machines voor de textielindustrie en in naai- en breimachines	0	0	0	0	0	0	0
46.65 Groothandel in kantoormeubelen	1	0	0	0	0	0	0
46.66 Groothandel in andere kantoomachines en kantoorbenodigdheden	3	0	0	0	0	0	0
46.69 Groothandel in andere machines en werktuigen	20	0	2	1	0	0	0
46.7 Overige gespecialiseerde groothandel	41	2	3	4	0	0	0
46.71 Groothandel in vaste, vloeibare en gasvormige brandstoffen en aanverwante producten	5	0	0	1	0	0	0
46.72 Groothandel in metalen en metaalertsen	1	0	1	0	0	0	0
46.73 Groothandel in hout, bouwmaterialen en sanitair	11	0	1	1	0	0	0
46.74 Groothandel in ijzerwaren en in installatiemateriaal voor loodgieterswerk en verwarming	5	0	0	1	0	0	0
46.75 Groothandel in chemische producten	1	1	0	0	0	0	0
46.76 Groothandel in andere intermediaire producten	15	1	1	1	0	0	0
46.77 Groothandel in afval en schroot	3	0	0	0	0	0	0
46.9 Niet-gespecialiseerde groothandel	26	2	0	0	0	0	0
46.90 Niet-gespecialiseerde groothandel	26	2	0	0	0	0	0
47 Detailhandel, met uitzondering van de handel in auto's en motorfietsen	447	23	11	0	0	0	0
47.1 Detailhandel in niet-gespecialiseerde winkels	67	1	4	0	0	0	0
47.11 Detailhandel in niet-gespecialiseerde winkels waarbij voedings- en genotmiddelen overheersen	63	1	4	0	0	0	0
47.19 Overige detailhandel in niet-gespecialiseerde winkels	4	0	0	0	0	0	0
47.2 Detailhandel in voedings- en genotmiddelen in gespecialiseerde winkels	61	5	0	0	0	0	0
47.21 Detailhandel in groenten en fruit in gespecialiseerde winkels	6	3	0	0	0	0	0
47.22 Detailhandel in vlees en vleesproducten in gespecialiseerde winkels	15	0	0	0	0	0	0
47.23 Detailhandel in vis en schaal- en weekdieren in gespecialiseerde winkels	4	0	0	0	0	0	0
47.24 Detailhandel in brood, banketbakkerswerk en suikerwerk in gespecialiseerde winkels	15	0	0	0	0	0	0
47.25 Detailhandel in dranken in gespecialiseerde winkels	4	2	0	0	0	0	0
47.26 Detailhandel in tabaksproducten in gespecialiseerde winkels	3	0	0	0	0	0	0
47.29 Overige detailhandel in voedingsmiddelen in gespecialiseerde winkels	14	0	0	0	0	0	0
47.3 Detailhandel in motorbrandstoffen in gespecialiseerde winkels	20	1	1	0	0	0	0
47.30 Detailhandel in motorbrandstoffen in gespecialiseerde winkels	20	1	1	0	0	0	0

Faillissementsstatistiek, verdeling naar activiteit, klasse van tewerkstelling en per Gewest**Aantal ingeleide faillissementsdossiers in 2007 : Vlaams Gewest**

	Activiteit	Klasse van tewerkstelling		Totaal
		500 - 999	1000 en meer	
46.63	Groothandel in machines voor de mijnbouw, de bouwnijverheid en de weg- en waterbouw	0	0	3
46.64	Groothandel in machines voor de textielindustrie en in naai- en breimachines	0	0	0
46.65	Groothandel in kantoormeubelen	0	0	1
46.66	Groothandel in andere kantoor machines en kantoorbenodigdheden	0	0	3
46.69	Groothandel in andere machines en werktuigen	0	0	23
46.7	Overige gespecialiseerde groothandel	0	0	50
46.71	Groothandel in vaste, vloeibare en gasvormige brandstoffen en aanverwante producten	0	0	6
46.72	Groothandel in metalen en metaalertsen	0	0	2
46.73	Groothandel in hout, bouwmaterialen en sanitair	0	0	13
46.74	Groothandel in ijzerwaren en in installatiemateriaal voor loodgieterswerk en verwarming	0	0	6
46.75	Groothandel in chemische producten	0	0	2
46.76	Groothandel in andere intermediaire producten	0	0	18
46.77	Groothandel in afval en schroot	0	0	3
46.9	Niet-gespecialiseerde groothandel	0	0	28
46.90	Niet-gespecialiseerde groothandel	0	0	28
47	Detailhandel, met uitzondering van de handel in auto's en motorfietsen	0	0	481
47.1	Detailhandel in niet-gespecialiseerde winkels	0	0	72
47.11	Detailhandel in niet-gespecialiseerde winkels waarbij voedings- en genotmiddelen overheersen	0	0	68
47.19	Overige detailhandel in niet-gespecialiseerde winkels	0	0	4
47.2	Detailhandel in voedings- en genotmiddelen in gespecialiseerde winkels	0	0	66
47.21	Detailhandel in groenten en fruit in gespecialiseerde winkels	0	0	9
47.22	Detailhandel in vlees en vleesproducten in gespecialiseerde winkels	0	0	15
47.23	Detailhandel in vis en schaal- en weekdieren in gespecialiseerde winkels	0	0	4
47.24	Detailhandel in brood, banketbakkerswerk en suikerwerk in gespecialiseerde winkels	0	0	15
47.25	Detailhandel in dranken in gespecialiseerde winkels	0	0	6
47.26	Detailhandel in tabaksproducten in gespecialiseerde winkels	0	0	3
47.29	Overige detailhandel in voedingsmiddelen in gespecialiseerde winkels	0	0	14
47.3	Detailhandel in motorbrandstoffen in gespecialiseerde winkels	0	0	22
47.30	Detailhandel in motorbrandstoffen in gespecialiseerde winkels	0	0	22

Faillissementsstatistiek in 2007

Faillissementsstatistiek, verdeling naar activiteit, klasse van tewerkstelling en per Gewest

Aantal ingeleide faillissementsdossiers in 2007 : Vlaams Gewest

Activiteit	Klasse van tewerkstelling						
	0 - 4	5 - 9	10 - 19	20 - 49	50 - 99	100 - 199	200 - 499
47.4 Detailhandel in ICT-apparatuur in gespecialiseerde winkels	30	2	0	0	0	0	0
47.41 Detailhandel in computers, randapparatuur en software in gespecialiseerde winkels	19	1	0	0	0	0	0
47.42 Detailhandel in telecommunicatieapparatuur in gespecialiseerde winkels	0	0	0	0	0	0	0
47.43 Detailhandel in audio- en videoapparatuur in gespecialiseerde winkels	11	1	0	0	0	0	0
47.5 Detailhandel in andere consumentenartikelen in gespecialiseerde winkels	56	2	1	0	0	0	0
47.51 Detailhandel in textiel in gespecialiseerde winkels	9	0	1	0	0	0	0
47.52 Detailhandel in ijzerwaren, verf en glas in gespecialiseerde winkels	5	2	0	0	0	0	0
47.53 Detailhandel in tapijten en andere vloerbedekking en wandbekleding in gespecialiseerde winkels	8	0	0	0	0	0	0
47.54 Detailhandel in elektrische huishoudapparaten in gespecialiseerde winkels	7	0	0	0	0	0	0
47.59 Detailhandel in meubelen, verlichtingsbenodigdheden en andere huishoudelijke artikelen in gespecialiseerde winkels	27	0	0	0	0	0	0
47.6 Detailhandel in cultuur- en recreatieartikelen in gespecialiseerde winkels	35	0	1	0	0	0	0
47.61 Detailhandel in boeken in gespecialiseerde winkels	6	0	0	0	0	0	0
47.62 Detailhandel in kranten en kantoorbehoeften in gespecialiseerde winkels	27	0	1	0	0	0	0
47.63 Detailhandel in audio- en video-opnamen in gespecialiseerde winkels	1	0	0	0	0	0	0
47.64 Detailhandel in sportartikelen in gespecialiseerde winkels	1	0	0	0	0	0	0
47.65 Detailhandel in spellen en speelgoed in gespecialiseerde winkels	0	0	0	0	0	0	0
47.7 Detailhandel in andere artikelen in gespecialiseerde winkels	163	10	3	0	0	0	0
47.71 Detailhandel in kleding in gespecialiseerde winkels	61	4	1	0	0	0	0
47.72 Detailhandel in schoeisel en lederwaren in gespecialiseerde winkels	23	1	0	0	0	0	0
47.73 Apothekers in gespecialiseerde winkels	0	0	0	0	0	0	0
47.74 Detailhandel in medische en orthopedische artikelen in gespecialiseerde winkels	1	0	0	0	0	0	0
47.75 Detailhandel in cosmetica en toiletartikelen in gespecialiseerde winkels	7	1	0	0	0	0	0
47.76 Detailhandel in bloemen, planten, zaden, kunstmeststoffen, huisdieren en voer voor huisdieren in gespecialiseerde wi	7	2	0	0	0	0	0

Faillissementsstatistiek, verdeling naar activiteit, klasse van tewerkstelling en per Gewest**Aantal ingeleide faillissementsdossiers in 2007 : Vlaams Gewest**

	Activiteit	Klasse van tewerkstelling		Totaal
		500 - 999	1000 en meer	
47.4	Detailhandel in ICT-apparatuur in gespecialiseerde winkels	0	0	32
47.41	Detailhandel in computers, randapparatuur en software in gespecialiseerde winkels	0	0	20
47.42	Detailhandel in telecommunicatieapparatuur in gespecialiseerde winkels	0	0	0
47.43	Detailhandel in audio- en videoapparatuur in gespecialiseerde winkels	0	0	12
47.5	Detailhandel in andere consumentenartikelen in gespecialiseerde winkels	0	0	59
47.51	Detailhandel in textiel in gespecialiseerde winkels	0	0	10
47.52	Detailhandel in ijzerwaren, verf en glas in gespecialiseerde winkels	0	0	7
47.53	Detailhandel in tapijten en andere vloerbedekking en wandbekleding in gespecialiseerde winkels	0	0	8
47.54	Detailhandel in elektrische huishoudapparaten in gespecialiseerde winkels	0	0	7
47.59	Detailhandel in meubelen, verlichtingsbenodigdheden en andere huishoudelijke artikelen in gespecialiseerde winkels	0	0	27
47.6	Detailhandel in cultuur- en recreatieartikelen in gespecialiseerde winkels	0	0	36
47.61	Detailhandel in boeken in gespecialiseerde winkels	0	0	6
47.62	Detailhandel in kranten en kantoorbehoefte in gespecialiseerde winkels	0	0	28
47.63	Detailhandel in audio- en video-opnamen in gespecialiseerde winkels	0	0	1
47.64	Detailhandel in sportartikelen in gespecialiseerde winkels	0	0	1
47.65	Detailhandel in spellen en speelgoed in gespecialiseerde winkels	0	0	0
47.7	Detailhandel in andere artikelen in gespecialiseerde winkels	0	0	176
47.71	Detailhandel in kleding in gespecialiseerde winkels	0	0	66
47.72	Detailhandel in schoeisel en lederwaren in gespecialiseerde winkels	0	0	24
47.73	Apothekers in gespecialiseerde winkels	0	0	0
47.74	Detailhandel in medische en orthopedische artikelen in gespecialiseerde winkels	0	0	1
47.75	Detailhandel in cosmetica en toiletartikelen in gespecialiseerde winkels	0	0	8
47.76	Detailhandel in bloemen, planten, zaden, kunstmeststoffen, huisdieren en voer voor huisdieren in gespecialiseerde wi	0	0	9

Faillissementsstatistiek in 2007

Faillissementsstatistiek, verdeling naar activiteit, klasse van tewerkstelling en per Gewest

Aantal ingeleide faillissementsdossiers in 2007 : Vlaams Gewest

Activiteit	Klasse van tewerkstelling						
	0 - 4	5 - 9	10 - 19	20 - 49	50 - 99	100 - 199	200 - 499
47.77 Detailhandel in uurwerken en sieraden in gespecialiseerde winkels	3	0	0	0	0	0	0
47.78 Overige detailhandel in nieuwe artikelen in gespecialiseerde winkels	53	1	2	0	0	0	0
47.79 Detailhandel in tweedehandsgoederen in winkels	8	1	0	0	0	0	0
47.8 Markt- en straathandel	11	0	0	0	0	0	0
47.81 Markt- en straathandel in voedings- en genotmiddelen	2	0	0	0	0	0	0
47.82 Markt- en straathandel in textiel, kleding en schoeisel	9	0	0	0	0	0	0
47.89 Markt- en straathandel in andere artikelen	0	0	0	0	0	0	0
47.9 Detailhandel, niet in winkels en exclusief markt- en straathandel	4	2	1	0	0	0	0
47.91 Detailhandel via postorderbedrijven of via internet	0	0	1	0	0	0	0
47.99 Overige detailhandel, niet in winkels en exclusief markt- en straathandel	4	2	0	0	0	0	0
H Vervoer en opslag	168	25	8	4	1	1	0
49 Vervoer te land en vervoer via pijpleidingen	84	20	8	4	1	1	0
49.2 Goederenvervoer per spoor	0	0	0	0	0	0	0
49.20 Goederenvervoer per spoor	0	0	0	0	0	0	0
49.3 Overig personenvervoer te land	15	4	3	1	0	0	0
49.31 Personenvervoer te land binnen steden of voorsteden	0	0	0	0	0	0	0
49.32 Exploitatie van taxi's	13	3	3	1	0	0	0
49.39 Overig personenvervoer te land, n.e.g.	2	1	0	0	0	0	0
49.4 Goederenvervoer over de weg en verhuisbedrijven	69	16	5	3	1	1	0
49.41 Goederenvervoer over de weg	69	16	5	3	1	1	0
49.42 Verhuisbedrijven	0	0	0	0	0	0	0
49.5 Vervoer via pijpleidingen	0	0	0	0	0	0	0
49.50 Vervoer via pijpleidingen	0	0	0	0	0	0	0
50 Vervoer over water	9	0	0	0	0	0	0
50.1 Zee- en kustvaart, personenvervoer	1	0	0	0	0	0	0
50.10 Zee- en kustvaart, personenvervoer	1	0	0	0	0	0	0
50.2 Zee- en kustvaart, goederenvervoer	2	0	0	0	0	0	0
50.20 Zee- en kustvaart, goederenvervoer	2	0	0	0	0	0	0
50.3 Binnenvaart, personenvervoer	4	0	0	0	0	0	0
50.30 Binnenvaart, personenvervoer	4	0	0	0	0	0	0
50.4 Binnenvaart, goederenvervoer	2	0	0	0	0	0	0
50.40 Binnenvaart, goederenvervoer	2	0	0	0	0	0	0
51 Luchtvaart	1	0	0	0	0	0	0
51.1 Personenvervoer door de lucht	1	0	0	0	0	0	0

Faillissementsstatistiek, verdeling naar activiteit, klasse van tewerkstelling en per Gewest**Aantal ingeleide faillissementsdossiers in 2007 : Vlaams Gewest**

	Activiteit	Klasse van tewerkstelling		Totaal
		500 - 999	1000 en meer	
47.77	Detailhandel in uurwerken en sieraden in gespecialiseerde winkels	0	0	3
47.78	Overige detailhandel in nieuwe artikelen in gespecialiseerde winkels	0	0	56
47.79	Detailhandel in tweedehandsgoederen in winkels	0	0	9
47.8	Markt- en straathandel	0	0	11
47.81	Markt- en straathandel in voedings- en genotmiddelen	0	0	2
47.82	Markt- en straathandel in textiel, kleding en schoeisel	0	0	9
47.89	Markt- en straathandel in andere artikelen	0	0	0
47.9	Detailhandel, niet in winkels en exclusief markt- en straathandel	0	0	7
47.91	Detailhandel via postorderbedrijven of via internet	0	0	1
47.99	Overige detailhandel, niet in winkels en exclusief markt- en straathandel	0	0	6
H	Vervoer en opslag	0	0	207
49	Vervoer te land en vervoer via pijpleidingen	0	0	118
49.2	Goederenvervoer per spoor	0	0	0
49.20	Goederenvervoer per spoor	0	0	0
49.3	Overig personenvervoer te land	0	0	23
49.31	Personenvervoer te land binnen steden of voorsteden	0	0	0
49.32	Exploitatie van taxi's	0	0	20
49.39	Overig personenvervoer te land, n.e.g.	0	0	3
49.4	Goederenvervoer over de weg en verhuisbedrijven	0	0	95
49.41	Goederenvervoer over de weg	0	0	95
49.42	Verhuisbedrijven	0	0	0
49.5	Vervoer via pijpleidingen	0	0	0
49.50	Vervoer via pijpleidingen	0	0	0
50	Vervoer over water	0	0	9
50.1	Zee- en kustvaart, personenvervoer	0	0	1
50.10	Zee- en kustvaart, personenvervoer	0	0	1
50.2	Zee- en kustvaart, goederenvervoer	0	0	2
50.20	Zee- en kustvaart, goederenvervoer	0	0	2
50.3	Binnenvaart, personenvervoer	0	0	4
50.30	Binnenvaart, personenvervoer	0	0	4
50.4	Binnenvaart, goederenvervoer	0	0	2
50.40	Binnenvaart, goederenvervoer	0	0	2
51	Luchtvaart	0	0	1
51.1	Personenvervoer door de lucht	0	0	1

Faillissementsstatistiek in 2007

Faillissementsstatistiek, verdeling naar activiteit, klasse van tewerkstelling en per Gewest

Aantal ingeleide faillissementsdossiers in 2007 : Vlaams Gewest

Activiteit	Klasse van tewerkstelling						
	0 - 4	5 - 9	10 - 19	20 - 49	50 - 99	100 - 199	200 - 499
51.10 Personenvervoer door de lucht	1	0	0	0	0	0	0
51.2 Goederenvervoer door de lucht; ruimtevaart	0	0	0	0	0	0	0
51.21 Goederenvervoer door de lucht	0	0	0	0	0	0	0
51.22 Ruimtevaart	0	0	0	0	0	0	0
52 Opslag en vervoerondersteunende activiteiten	24	3	0	0	0	0	0
52.1 Opslag	1	0	0	0	0	0	0
52.10 Opslag	1	0	0	0	0	0	0
52.2 Vervoerondersteunende activiteiten	23	3	0	0	0	0	0
52.21 Diensten in verband met vervoer te land	0	1	0	0	0	0	0
52.22 Diensten in verband met vervoer over water	1	0	0	0	0	0	0
52.23 Diensten in verband met de luchtvaart	1	0	0	0	0	0	0
52.24 Vrachtbehandeling	7	0	0	0	0	0	0
52.29 Overige vervoerondersteunende activiteiten	14	2	0	0	0	0	0
53 Posterijen en koeriers	50	2	0	0	0	0	0
53.1 Postdiensten in het kader van de universeledienstverplichting	0	0	0	0	0	0	0
53.10 Postdiensten in het kader van de universeledienstverplichting	0	0	0	0	0	0	0
53.2 Overige posterijen en koeriers	50	2	0	0	0	0	0
53.20 Overige posterijen en koeriers	50	2	0	0	0	0	0
I Verschaffen van accommodatie en maaltijden	737	48	22	4	1	0	0
55 Verschaffen van accommodatie	17	5	0	1	1	0	0
55.1 Hotels en dergelijke accommodatie	15	5	0	1	1	0	0
55.10 Hotels en dergelijke accommodatie	15	5	0	1	1	0	0
55.2 Vakantieverblijven en andere accommodatie voor kort verblijf	1	0	0	0	0	0	0
55.20 Vakantieverblijven en andere accommodatie voor kort verblijf	1	0	0	0	0	0	0
55.3 Kampeer- en caravanterreinen	1	0	0	0	0	0	0
55.30 Kampeer- en caravanterreinen	1	0	0	0	0	0	0
55.9 Overige accommodatie	0	0	0	0	0	0	0
55.90 Overige accommodatie	0	0	0	0	0	0	0
56 Eet- en drinkgelegenheden	720	43	22	3	0	0	0
56.1 Restaurants en mobiele eetgelegenheden	393	30	16	3	0	0	0
56.10 Restaurants en mobiele eetgelegenheden	393	30	16	3	0	0	0
56.2 Catering en overige eetgelegenheden	15	2	1	0	0	0	0
56.21 Catering	11	0	1	0	0	0	0
56.29 Overige eetgelegenheden	4	2	0	0	0	0	0
56.3 Drinkgelegenheden	312	11	5	0	0	0	0
56.30 Drinkgelegenheden	312	11	5	0	0	0	0

Faillissementsstatistiek, verdeling naar activiteit, klasse van tewerkstelling en per Gewest**Aantal ingeleide faillissementsdossiers in 2007 : Vlaams Gewest**

Activiteit	Klasse van tewerkstelling		Totaal
	500 - 999	1000 en meer	
51.10 Personenvervoer door de lucht	0	0	1
51.2 Goederenvervoer door de lucht; ruimtevaart	0	0	0
51.21 Goederenvervoer door de lucht	0	0	0
51.22 Ruimtevaart	0	0	0
52 Opslag en vervoerondersteunende activiteiten	0	0	27
52.1 Opslag	0	0	1
52.10 Opslag	0	0	1
52.2 Vervoerondersteunende activiteiten	0	0	26
52.21 Diensten in verband met vervoer te land	0	0	1
52.22 Diensten in verband met vervoer over water	0	0	1
52.23 Diensten in verband met de luchtvaart	0	0	1
52.24 Vrachtbehandeling	0	0	7
52.29 Overige vervoerondersteunende activiteiten	0	0	16
53 Posterijen en koeriers	0	0	52
53.1 Postdiensten in het kader van de universeledienstverplichting	0	0	0
53.10 Postdiensten in het kader van de universeledienstverplichting	0	0	0
53.2 Overige posterijen en koeriers	0	0	52
53.20 Overige posterijen en koeriers	0	0	52
I Verschaffen van accommodatie en maaltijden	0	0	812
55 Verschaffen van accommodatie	0	0	24
55.1 Hotels en dergelijke accommodatie	0	0	22
55.10 Hotels en dergelijke accommodatie	0	0	22
55.2 Vakantieverblijven en andere accommodatie voor kort verblijf	0	0	1
55.20 Vakantieverblijven en andere accommodatie voor kort verblijf	0	0	1
55.3 Kampeer- en caravanterreinen	0	0	1
55.30 Kampeer- en caravanterreinen	0	0	1
55.9 Overige accommodatie	0	0	0
55.90 Overige accommodatie	0	0	0
56 Eet- en drinkgelegenheden	0	0	788
56.1 Restaurants en mobiele eetgelegenheden	0	0	442
56.10 Restaurants en mobiele eetgelegenheden	0	0	442
56.2 Catering en overige eetgelegenheden	0	0	18
56.21 Catering	0	0	12
56.29 Overige eetgelegenheden	0	0	6
56.3 Drinkgelegenheden	0	0	328
56.30 Drinkgelegenheden	0	0	328

Faillissementsstatistiek in 2007

Faillissementsstatistiek, verdeling naar activiteit, klasse van tewerkstelling en per Gewest

Aantal ingeleide faillissementsdossiers in 2007 : Vlaams Gewest

Activiteit		Klasse van tewerkstelling						
		0 - 4	5 - 9	10 - 19	20 - 49	50 - 99	100 - 199	200 - 499
J	Informatie en communicatie	123	4	2	2	0	0	0
58	Uitgeverijen	18	0	0	0	0	0	0
58.1	Uitgeverijen van boeken en tijdschriften; overige uitgeverijen	11	0	0	0	0	0	0
58.11	Uitgeverijen van boeken	2	0	0	0	0	0	0
58.12	Uitgeverijen van adresboeken en mailinglijsten	0	0	0	0	0	0	0
58.13	Uitgeverijen van kranten	2	0	0	0	0	0	0
58.14	Uitgeverijen van tijdschriften	3	0	0	0	0	0	0
58.19	Overige uitgeverijen	4	0	0	0	0	0	0
58.2	Uitgeverijen van software	7	0	0	0	0	0	0
58.29	Overige uitgeverijen van software	7	0	0	0	0	0	0
59	Productie van films en video- en televisieprogramma's, maken van geluidsopnamen en uitgeverijen van muziekopnamen	9	0	0	0	0	0	0
59.1	Activiteiten in verband met films en video- en televisieprogramma's	5	0	0	0	0	0	0
59.11	Productie van films en video- en televisieprogramma's	2	0	0	0	0	0	0
59.12	Activiteiten in verband met films en video- en televisieprogramma's na de productie	2	0	0	0	0	0	0
59.13	Distributie van films en video- en televisieprogramma's	1	0	0	0	0	0	0
59.14	Vertoning van films	0	0	0	0	0	0	0
59.2	Maken van geluidsopnamen en uitgeverijen van muziekopnamen	4	0	0	0	0	0	0
59.20	Maken van geluidsopnamen en uitgeverijen van muziekopnamen	4	0	0	0	0	0	0
60	Uitzending van radio- en televisieprogramma's, abonneetelevisie	2	0	0	0	0	0	0
60.1	Uitzenden van radioprogramma's	1	0	0	0	0	0	0
60.10	Uitzenden van radioprogramma's	1	0	0	0	0	0	0
60.2	Uitzenden van televisieprogramma's, abonneetelevisie	1	0	0	0	0	0	0
60.20	Uitzenden van televisieprogramma's, abonneetelevisie	1	0	0	0	0	0	0
61	Telecommunicatie	30	1	0	1	0	0	0
61.1	Draadgebonden telecommunicatie	7	0	0	0	0	0	0
61.10	Draadgebonden telecommunicatie	7	0	0	0	0	0	0
61.2	Draadloze telecommunicatie	12	0	0	1	0	0	0
61.20	Draadloze telecommunicatie	12	0	0	1	0	0	0
61.3	Telecommunicatie via satelliet	4	0	0	0	0	0	0
61.30	Telecommunicatie via satelliet	4	0	0	0	0	0	0
61.9	Overige telecommunicatie	7	1	0	0	0	0	0
61.90	Overige telecommunicatie	7	1	0	0	0	0	0
62	Computerprogrammering, consultancy en aanverwante activiteiten	58	3	1	1	0	0	0
62.0	Computerprogrammering, consultancy en aanverwante activiteiten	58	3	1	1	0	0	0
62.01	Schrijven van computerprogramma's	16	3	0	1	0	0	0
62.02	Computerconsultancy-activiteiten	35	0	1	0	0	0	0
62.03	Beheer van computerfaciliteiten	1	0	0	0	0	0	0

Faillissementsstatistiek, verdeling naar activiteit, klasse van tewerkstelling en per Gewest
Aantal ingeleide faillissementsdossiers in 2007 : Vlaams Gewest

Activiteit	Klasse van tewerkstelling		Totaal
	500 - 999	1000 en meer	
J Informatie en communicatie	0	0	131
58 Uitgeverijen	0	0	18
58.1 Uitgeverijen van boeken en tijdschriften; overige uitgeverijen	0	0	11
58.11 Uitgeverijen van boeken	0	0	2
58.12 Uitgeverijen van adresboeken en mailinglijsten	0	0	0
58.13 Uitgeverijen van kranten	0	0	2
58.14 Uitgeverijen van tijdschriften	0	0	3
58.19 Overige uitgeverijen	0	0	4
58.2 Uitgeverijen van software	0	0	7
58.29 Overige uitgeverijen van software	0	0	7
59 Productie van films en video- en televisieprogramma's, maken van geluidsopnamen en uitgeverijen van muziekopnamen	0	0	9
59.1 Activiteiten in verband met films en video- en televisieprogramma's	0	0	5
59.11 Productie van films en video- en televisieprogramma's	0	0	2
59.12 Activiteiten in verband met films en video- en televisieprogramma's na de productie	0	0	2
59.13 Distributie van films en video- en televisieprogramma's	0	0	1
59.14 Vertoning van films	0	0	0
59.2 Maken van geluidsopnamen en uitgeverijen van muziekopnamen	0	0	4
59.20 Maken van geluidsopnamen en uitgeverijen van muziekopnamen	0	0	4
60 Uitzending van radio- en televisieprogramma's, abonneetelevisie	0	0	2
60.1 Uitzenden van radioprogramma's	0	0	1
60.10 Uitzenden van radioprogramma's	0	0	1
60.2 Uitzenden van televisieprogramma's, abonneetelevisie	0	0	1
60.20 Uitzenden van televisieprogramma's, abonneetelevisie	0	0	1
61 Telecommunicatie	0	0	32
61.1 Draadgebonden telecommunicatie	0	0	7
61.10 Draadgebonden telecommunicatie	0	0	7
61.2 Draadloze telecommunicatie	0	0	13
61.20 Draadloze telecommunicatie	0	0	13
61.3 Telecommunicatie via satelliet	0	0	4
61.30 Telecommunicatie via satelliet	0	0	4
61.9 Overige telecommunicatie	0	0	8
61.90 Overige telecommunicatie	0	0	8
62 Computerprogrammering, consultancy en aanverwante activiteiten	0	0	63
62.0 Computerprogrammering, consultancy en aanverwante activiteiten	0	0	63
62.01 Schrijven van computerprogramma's	0	0	20
62.02 Computerconsultancy-activiteiten	0	0	36
62.03 Beheer van computerfaciliteiten	0	0	1

Faillissementsstatistiek in 2007

Faillissementsstatistiek, verdeling naar activiteit, klasse van tewerkstelling en per Gewest

Aantal ingeleide faillissementsdossiers in 2007 : Vlaams Gewest

Activiteit	Klasse van tewerkstelling						
	0 - 4	5 - 9	10 - 19	20 - 49	50 - 99	100 - 199	200 - 499
62.09 Overige diensten op het gebied van informatietechnologie en computer	6	0	0	0	0	0	0
63 Dienstverlenende activiteiten op het gebied van informatie	6	0	1	0	0	0	0
63.1 Gegevensverwerking, webhosting en aanverwante activiteiten; webportalen	3	0	1	0	0	0	0
63.11 Gegevensverwerking, webhosting en aanverwante activiteiten	3	0	1	0	0	0	0
63.12 Webportalen	0	0	0	0	0	0	0
63.9 Overige dienstverlenende activiteiten op het gebied van informatie	3	0	0	0	0	0	0
63.91 Persagentschappen	1	0	0	0	0	0	0
63.99 Overige dienstverlenende activiteiten op het gebied van informatie, n.e.g.	2	0	0	0	0	0	0
K Financiële activiteiten en verzekeringen	74	0	0	0	1	0	0
64 Financiële dienstverlening, exclusief verzekeringen en pensioenfondsen	44	0	0	0	1	0	0
64.1 Geldscheppende financiële instellingen	1	0	0	0	1	0	0
64.19 Overige geldscheppende financiële instellingen	1	0	0	0	1	0	0
64.2 Holdings	36	0	0	0	0	0	0
64.20 Holdings	36	0	0	0	0	0	0
64.3 Beleggingstrusts en -fondsen en vergelijkbare financiële instellingen	4	0	0	0	0	0	0
64.30 Beleggingstrusts en -fondsen en vergelijkbare financiële instellingen	4	0	0	0	0	0	0
64.9 Overige financiële dienstverlening/exclusief verzekeringen en pensioenfondsen	3	0	0	0	0	0	0
64.91 Financiële lease	0	0	0	0	0	0	0
64.92 Overige kredietverstrekking	1	0	0	0	0	0	0
64.99 Overige financiële dienstverlening/exclusief verzekeringen en pensioenfondsen, n.e.g.	2	0	0	0	0	0	0
65 Verzekeringen en pensioenfondsen, exclusief verplichte sociale verzekeringen	0	0	0	0	0	0	0
65.1 Verzekeringen	0	0	0	0	0	0	0
65.11 Levensverzekeringen	0	0	0	0	0	0	0
65.12 Levensverzekeringen	0	0	0	0	0	0	0
66 Ondersteunende activiteiten voor verzekeringen en pensioenfondsen	30	0	0	0	0	0	0
66.1 Ondersteunende activiteiten in verband met financiële diensten, exclusief verzekeringen en pensioenfondsen	5	0	0	0	0	0	0
66.11 Beheer van financiële markten	0	0	0	0	0	0	0
66.12 Effecten- en goederenhandel	0	0	0	0	0	0	0
66.19 Overige ondersteunende activiteiten in verband met financiële diensten, exclusief verzekeringen en pensioenfondsen	5	0	0	0	0	0	0
66.2 Ondersteunende activiteiten in verband met verzekeringen en pensioenfondsen	22	0	0	0	0	0	0
66.21 Risicoanalisten en schadetakateurs	0	0	0	0	0	0	0
66.22 Verzekeringsagenten en -makelaars	22	0	0	0	0	0	0
66.29 Overige ondersteunende activiteiten in verband met verzekeringen en pensioenfondsen	0	0	0	0	0	0	0

Faillissementsstatistiek, verdeling naar activiteit, klasse van tewerkstelling en per Gewest**Aantal ingeleide faillissementsdossiers in 2007 : Vlaams Gewest**

	Activiteit	Klasse van tewerkstelling		Totaal
		500 - 999	1000 en meer	
62.09	Overige diensten op het gebied van informatietechnologie en computer	0	0	6
63	Dienstverlenende activiteiten op het gebied van informatie	0	0	7
63.1	Gegevensverwerking, webhosting en aanverwante activiteiten; webportalen	0	0	4
63.11	Gegevensverwerking, webhosting en aanverwante activiteiten	0	0	4
63.12	Webportalen	0	0	0
63.9	Overige dienstverlenende activiteiten op het gebied van informatie	0	0	3
63.91	Persagentschappen	0	0	1
63.99	Overige dienstverlenende activiteiten op het gebied van informatie, n.e.g.	0	0	2
K	Financiële activiteiten en verzekeringen	0	0	75
64	Financiële dienstverlening, exclusief verzekeringen en pensioenfondsen	0	0	45
64.1	Geldscheppende financiële instellingen	0	0	2
64.19	Overige geldscheppende financiële instellingen	0	0	2
64.2	Holdings	0	0	36
64.20	Holdings	0	0	36
64.3	Beleggingstruists en -fondsen en vergelijkbare financiële instellingen	0	0	4
64.30	Beleggingstruists en -fondsen en vergelijkbare financiële instellingen	0	0	4
64.9	Overige financiële dienstverlening/exclusief verzekeringen en pensioenfondsen	0	0	3
64.91	Financiële lease	0	0	0
64.92	Overige kredietverstrekking	0	0	1
64.99	Overige financiële dienstverlening/exclusief verzekeringen en pensioenfondsen, n.e.g.	0	0	2
65	Verzekeringen en pensioenfondsen, exclusief verplichte sociale verzekeringen	0	0	0
65.1	Verzekeringen	0	0	0
65.11	Levensverzekeringen	0	0	0
65.12	Levensverzekeringen	0	0	0
66	Ondersteunende activiteiten voor verzekeringen en pensioenfondsen	0	0	30
66.1	Ondersteunende activiteiten in verband met financiële diensten, exclusief verzekeringen en pensioenfondsen	0	0	5
66.11	Beheer van financiële markten	0	0	0
66.12	Effecten- en goederenhandel	0	0	0
66.19	Overige ondersteunende activiteiten in verband met financiële diensten, exclusief verzekeringen en pensioenfondsen	0	0	5
66.2	Ondersteunende activiteiten in verband met verzekeringen en pensioenfondsen	0	0	22
66.21	Risicoanalisten en schadetaxateurs	0	0	0
66.22	Verzekeringsagenten en -makelaars	0	0	22
66.29	Overige ondersteunende activiteiten in verband met verzekeringen en pensioenfondsen	0	0	0

Faillissementsstatistiek in 2007

Faillissementsstatistiek, verdeling naar activiteit, klasse van tewerkstelling en per Gewest

Aantal ingeleide faillissementsdossiers in 2007 : Vlaams Gewest

Activiteit	Klasse van tewerkstelling						
	0 - 4	5 - 9	10 - 19	20 - 49	50 - 99	100 - 199	200 - 499
66.3 Vermogensbeheer	3	0	0	0	0	0	0
66.30 Vermogensbeheer	3	0	0	0	0	0	0
L Exploitatie van en handel in onroerend goed	104	2	0	1	0	0	0
68 Exploitatie van en handel in onroerend goed	104	2	0	1	0	0	0
68.1 Handel in eigen onroerend goed	17	0	0	0	0	0	0
68.10 Handel in eigen onroerend goed	17	0	0	0	0	0	0
68.2 Verhuur en exploitatie van eigen of geleased onroerend goed	16	0	0	0	0	0	0
68.20 Verhuur en exploitatie van eigen of geleased onroerend goed	16	0	0	0	0	0	0
68.3 Bemiddeling in en beheer van onroerend goed voor een vast bedrag of op contractbasis	71	2	0	1	0	0	0
68.31 Bemiddeling in onroerend goed	45	2	0	0	0	0	0
68.32 Beheer van onroerend goed voor een vast bedrag of op contractbasis	26	0	0	1	0	0	0
M Vrije beroepen en wetenschappelijke en technische activiteiten	210	9	2	0	0	0	0
69 Rechtskundige en boekhoudkundige dienstverlening	25	1	1	0	0	0	0
69.1 Rechtskundige dienstverlening	0	0	0	0	0	0	0
69.10 Rechtskundige dienstverlening	0	0	0	0	0	0	0
69.2 Accountants, boekhouders en belastingconsulenten	25	1	1	0	0	0	0
69.20 Accountants, boekhouders en belastingconsulenten	25	1	1	0	0	0	0
70 Activiteiten van hoofdkantoren; adviesbureaus op het gebied van bedrijfsbeheer	96	1	0	0	0	0	0
70.1 Activiteiten van hoofdkantoren	5	0	0	0	0	0	0
70.10 Activiteiten van hoofdkantoren	5	0	0	0	0	0	0
70.2 Adviesbureaus op het gebied van bedrijfsbeheer	91	1	0	0	0	0	0
70.21 Adviesbureaus op het gebied van public relations en communicatie	4	0	0	0	0	0	0
70.22 Overige adviesbureaus op het gebied van bedrijfsbeheer; adviesbureaus op het gebied van bedrijfsvoering	87	1	0	0	0	0	0
71 Architecten en ingenieurs; technische testen en toetsen	22	1	0	0	0	0	0
71.1 Architecten, ingenieurs en aanverwante technische adviseurs	21	1	0	0	0	0	0
71.11 Architecten	3	1	0	0	0	0	0
71.12 Ingenieurs en aanverwante technische adviseurs	18	0	0	0	0	0	0
71.2 Technische testen en toetsen	1	0	0	0	0	0	0
71.20 Technische testen en toetsen	1	0	0	0	0	0	0
72 Speur- en ontwikkelingswerk op wetenschappelijk gebied	1	2	0	0	0	0	0
72.1 Speur- en ontwikkelingswerk op natuurwetenschappelijk gebied	1	2	0	0	0	0	0
72.11 Speur- en ontwikkelingswerk op biotechnologisch gebied	1	1	0	0	0	0	0
72.19 Overig speur- en ontwikkelingswerk op natuurwetenschappelijk gebied	0	1	0	0	0	0	0
72.2 Speur- en ontwikkelingswerk op het gebied van de maatschappij- en geesteswetenschappen	0	0	0	0	0	0	0
72.20 Speur- en ontwikkelingswerk op het gebied van de maatschappij- en geesteswetenschappen	0	0	0	0	0	0	0

Faillissementsstatistiek, verdeling naar activiteit, klasse van tewerkstelling en per Gewest

Aantal ingeleide faillissementsdossiers in 2007 : Vlaams Gewest

Activiteit	Klasse van tewerkstelling		Totaal
	500 - 999	1000 en meer	
66.3 Vermogensbeheer	0	0	3
66.30 Vermogensbeheer	0	0	3
L Exploitatie van en handel in onroerend goed	0	0	107
68 Exploitatie van en handel in onroerend goed	0	0	107
68.1 Handel in eigen onroerend goed	0	0	17
68.10 Handel in eigen onroerend goed	0	0	17
68.2 Verhuur en exploitatie van eigen of geleased onroerend goed	0	0	16
68.20 Verhuur en exploitatie van eigen of geleased onroerend goed	0	0	16
68.3 Bemiddeling in en beheer van onroerend goed voor een vast bedrag of op contractbasis	0	0	74
68.31 Bemiddeling in onroerend goed	0	0	47
68.32 Beheer van onroerend goed voor een vast bedrag of op contractbasis	0	0	27
M Vrije beroepen en wetenschappelijke en technische activiteiten	0	0	221
69 Rechtskundige en boekhoudkundige dienstverlening	0	0	27
69.1 Rechtskundige dienstverlening	0	0	0
69.10 Rechtskundige dienstverlening	0	0	0
69.2 Accountants, boekhouders en belastingconsulenten	0	0	27
69.20 Accountants, boekhouders en belastingconsulenten	0	0	27
70 Activiteiten van hoofdkantoren; adviesbureaus op het gebied van bedrijfsbeheer	0	0	97
70.1 Activiteiten van hoofdkantoren	0	0	5
70.10 Activiteiten van hoofdkantoren	0	0	5
70.2 Adviesbureaus op het gebied van bedrijfsbeheer	0	0	92
70.21 Adviesbureaus op het gebied van public relations en communicatie	0	0	4
70.22 Overige adviesbureaus op het gebied van bedrijfsbeheer; adviesbureaus op het gebied van bedrijfsvoering	0	0	88
71 Architecten en ingenieurs; technische testen en toetsen	0	0	23
71.1 Architecten, ingenieurs en aanverwante technische adviseurs	0	0	22
71.11 Architecten	0	0	4
71.12 Ingenieurs en aanverwante technische adviseurs	0	0	18
71.2 Technische testen en toetsen	0	0	1
71.20 Technische testen en toetsen	0	0	1
72 Speur- en ontwikkelingswerk op wetenschappelijk gebied	0	0	3
72.1 Speur- en ontwikkelingswerk op natuurwetenschappelijk gebied	0	0	3
72.11 Speur- en ontwikkelingswerk op biotechnologisch gebied	0	0	2
72.19 Overig speur- en ontwikkelingswerk op natuurwetenschappelijk gebied	0	0	1
72.2 Speur- en ontwikkelingswerk op het gebied van de maatschappij- en geesteswetenschappen	0	0	0
72.20 Speur- en ontwikkelingswerk op het gebied van de maatschappij- en geesteswetenschappen	0	0	0

Faillissementsstatistiek in 2007

Faillissementsstatistiek, verdeling naar activiteit, klasse van tewerkstelling en per Gewest

Aantal ingeleide faillissementsdossiers in 2007 : Vlaams Gewest

Activiteit		Klasse van tewerkstelling						
		0 - 4	5 - 9	10 - 19	20 - 49	50 - 99	100 - 199	200 - 499
73	Reclamewezen en marktonderzoek	44	3	1	0	0	0	0
73.1	Reclamewezen	35	3	1	0	0	0	0
73.11	Reclamebureaus	35	3	1	0	0	0	0
73.12	Mediarepresentatie	0	0	0	0	0	0	0
73.2	Markt- en opinieonderzoekbureaus	9	0	0	0	0	0	0
73.20	Markt- en opinieonderzoekbureaus	9	0	0	0	0	0	0
74	Overige vrije beroepen en overige wetenschappelijke en technische activiteiten	22	1	0	0	0	0	0
74.1	Gespecialiseerde designers	4	1	0	0	0	0	0
74.10	Gespecialiseerde designers	4	1	0	0	0	0	0
74.2	Fotografen	6	0	0	0	0	0	0
74.20	Fotografen	6	0	0	0	0	0	0
74.3	Vertalers en tolken	0	0	0	0	0	0	0
74.30	Vertalers en tolken	0	0	0	0	0	0	0
74.9	Overige vrije beroepen en overige wetenschappelijke en technische activiteiten, n.e.g.	12	0	0	0	0	0	0
74.90	Overige vrije beroepen en overige wetenschappelijke en technische activiteiten, n.e.g.	12	0	0	0	0	0	0
75	Veterinaire diensten	0	0	0	0	0	0	0
75.0	Veterinaire diensten	0	0	0	0	0	0	0
75.00	Veterinaire diensten	0	0	0	0	0	0	0
N	Administratieve en ondersteunende diensten	151	3	7	4	2	1	0
77	Verhuur en lease	41	0	0	0	0	0	0
77.1	Verhuur en lease van auto's	10	0	0	0	0	0	0
77.11	Verhuur en lease van personenauto's en andere lichte auto's	8	0	0	0	0	0	0
77.12	Verhuur en lease van vrachtauto's	2	0	0	0	0	0	0
77.2	Verhuur en lease van consumentenartikelen	23	0	0	0	0	0	0
77.21	Verhuur en lease van sport- en recreatieartikelen	3	0	0	0	0	0	0
77.22	Verhuur van videobanden, dvd's en cd's	16	0	0	0	0	0	0
77.29	Verhuur en lease van andere consumentenartikelen	4	0	0	0	0	0	0
77.3	Verhuur en lease van andere machines en werktuigen en andere materiële goederen	8	0	0	0	0	0	0
77.31	Verhuur en lease van landbouwmachines en -werktuigen	0	0	0	0	0	0	0
77.32	Verhuur en lease van machines en installaties voor de bouwnijverheid en de weg- en waterbouw	3	0	0	0	0	0	0
77.33	Verhuur en lease van kantoormachines, inclusief computers	0	0	0	0	0	0	0
77.34	Verhuur en lease van schepen	0	0	0	0	0	0	0
77.35	Verhuur en lease van luchtvaartuigen	1	0	0	0	0	0	0
77.39	Verhuur en lease van andere machines en werktuigen en andere materiële goederen, n.e.g.	4	0	0	0	0	0	0
78	Arbeidsbemiddeling en personeelswerk	4	0	0	0	0	0	0

Faillissementsstatistiek, verdeling naar activiteit, klasse van tewerkstelling en per Gewest**Aantal ingeleide faillissementsdossiers in 2007 : Vlaams Gewest**

Activiteit	Klasse van tewerkstelling		Totaal
	500 - 999	1000 en meer	
73 Reclamewezen en marktonderzoek	0	0	48
73.1 Reclamewezen	0	0	39
73.11 Reclamebureaus	0	0	39
73.12 Mediarepresentatie	0	0	0
73.2 Markt- en opinieonderzoekbureaus	0	0	9
73.20 Markt- en opinieonderzoekbureaus	0	0	9
74 Overige vrije beroepen en overige wetenschappelijke en technische activiteiten	0	0	23
74.1 Gespecialiseerde designers	0	0	5
74.10 Gespecialiseerde designers	0	0	5
74.2 Fotografen	0	0	6
74.20 Fotografen	0	0	6
74.3 Vertalers en tolken	0	0	0
74.30 Vertalers en tolken	0	0	0
74.9 Overige vrije beroepen en overige wetenschappelijke en technische activiteiten, n.e.g.	0	0	12
74.90 Overige vrije beroepen en overige wetenschappelijke en technische activiteiten, n.e.g.	0	0	12
75 Veterinaire diensten	0	0	0
75.0 Veterinaire diensten	0	0	0
75.00 Veterinaire diensten	0	0	0
N Administratieve en ondersteunende diensten	0	0	168
77 Verhuur en lease	0	0	41
77.1 Verhuur en lease van auto's	0	0	10
77.11 Verhuur en lease van personenauto's en andere lichte auto's	0	0	8
77.12 Verhuur en lease van vrachtauto's	0	0	2
77.2 Verhuur en lease van consumentenartikelen	0	0	23
77.21 Verhuur en lease van sport- en recreatieartikelen	0	0	3
77.22 Verhuur van videobanden, dvd's en cd's	0	0	16
77.29 Verhuur en lease van andere consumentenartikelen	0	0	4
77.3 Verhuur en lease van andere machines en werktuigen en andere materiële goederen	0	0	8
77.31 Verhuur en lease van landbouwmachines en -werktuigen	0	0	0
77.32 Verhuur en lease van machines en installaties voor de bouwnijverheid en de weg- en waterbouw	0	0	3
77.33 Verhuur en lease van kantoormachines, inclusief computers	0	0	0
77.34 Verhuur en lease van schepen	0	0	0
77.35 Verhuur en lease van luchtvaartuigen	0	0	1
77.39 Verhuur en lease van andere machines en werktuigen en andere materiële goederen, n.e.g.	0	0	4
78 Arbeidsbemiddeling en personeelswerk	0	0	4

Faillissementsstatistiek in 2007

Faillissementsstatistiek, verdeling naar activiteit, klasse van tewerkstelling en per Gewest

Aantal ingeleide faillissementsdossiers in 2007 : Vlaams Gewest

Activiteit	Klasse van tewerkstelling						
	0 - 4	5 - 9	10 - 19	20 - 49	50 - 99	100 - 199	200 - 499
78.1 Arbeidsbureaus	4	0	0	0	0	0	0
78.10 Arbeidsbureaus	4	0	0	0	0	0	0
78.2 Uitzendbureaus	0	0	0	0	0	0	0
78.20 Uitzendbureaus	0	0	0	0	0	0	0
78.3 Andere vormen van arbeidsbemiddeling	0	0	0	0	0	0	0
78.30 Andere vormen van arbeidsbemiddeling	0	0	0	0	0	0	0
79 Reisbureaus, reisorganisatoren, reserveringsbureaus en aanverwante activiteiten	5	0	0	0	0	0	0
79.1 Reisbureaus en reisorganisatoren	5	0	0	0	0	0	0
79.11 Reisbureaus	5	0	0	0	0	0	0
79.12 Reisorganisatoren	0	0	0	0	0	0	0
79.9 Reserveringsbureaus en aanverwante activiteiten	0	0	0	0	0	0	0
79.90 Reserveringsbureaus en aanverwante activiteiten	0	0	0	0	0	0	0
80 Beveiligings- en opsporingsdiensten	3	0	0	0	0	0	0
80.1 Particuliere beveiliging	3	0	0	0	0	0	0
80.10 Particuliere beveiliging	3	0	0	0	0	0	0
80.2 Diensten in verband met beveiligingssystemen	0	0	0	0	0	0	0
80.20 Diensten in verband met beveiligingssystemen	0	0	0	0	0	0	0
80.3 Opsporingsdiensten	0	0	0	0	0	0	0
80.30 Opsporingsdiensten	0	0	0	0	0	0	0
81 Diensten in verband met gebouwen; landschapsverzorging	57	1	7	1	2	1	0
81.1 Diverse ondersteunende activiteiten ten behoeve van voorzieningen	0	0	0	0	0	0	0
81.10 Diverse ondersteunende activiteiten ten behoeve van voorzieningen	0	0	0	0	0	0	0
81.2 Reiniging	37	0	6	1	2	1	0
81.21 Algemene reiniging van gebouwen	22	0	5	1	1	0	0
81.22 Overige reiniging van gebouwen; industriële reiniging	12	0	1	0	1	1	0
81.29 Andere reinigingsactiviteiten	3	0	0	0	0	0	0
81.3 Landschapsverzorging	20	1	1	0	0	0	0
81.30 Landschapsverzorging	20	1	1	0	0	0	0
82 Administratieve en ondersteunende activiteiten ten behoeve van kantoren en overige zakelijke activiteiten	41	2	0	3	0	0	0
82.1 Administratieve en ondersteunende activiteiten ten behoeve van kantoren	11	1	0	2	0	0	0
82.11 Diverse administratieve activiteiten ten behoeve van kantoren	8	1	0	2	0	0	0
82.19 Fotokopiëren, documentvoorbereiding en andere gespecialiseerde ondersteunende activiteiten ten behoeve van kantoren	3	0	0	0	0	0	0
82.2 Callcenters	1	0	0	0	0	0	0
82.20 Callcenters	1	0	0	0	0	0	0

Faillissementsstatistiek, verdeling naar activiteit, klasse van tewerkstelling en per Gewest**Aantal ingeleide faillissementsdossiers in 2007 : Vlaams Gewest**

Activiteit	Klasse van tewerkstelling		Totaal
	500 - 999	1000 en meer	
78.1 Arbeidsbureaus	0	0	4
78.10 Arbeidsbureaus	0	0	4
78.2 Uitzendbureaus	0	0	0
78.20 Uitzendbureaus	0	0	0
78.3 Andere vormen van arbeidsbemiddeling	0	0	0
78.30 Andere vormen van arbeidsbemiddeling	0	0	0
79 Reisbureaus, reisorganisatoren, reserveringsbureaus en aanverwante activiteiten	0	0	5
79.1 Reisbureaus en reisorganisatoren	0	0	5
79.11 Reisbureaus	0	0	5
79.12 Reisorganisatoren	0	0	0
79.9 Reserveringsbureaus en aanverwante activiteiten	0	0	0
79.90 Reserveringsbureaus en aanverwante activiteiten	0	0	0
80 Beveiligings- en opsporingsdiensten	0	0	3
80.1 Particuliere beveiliging	0	0	3
80.10 Particuliere beveiliging	0	0	3
80.2 Diensten in verband met beveiligingssystemen	0	0	0
80.20 Diensten in verband met beveiligingssystemen	0	0	0
80.3 Opsporingsdiensten	0	0	0
80.30 Opsporingsdiensten	0	0	0
81 Diensten in verband met gebouwen; landschapsverzorging	0	0	69
81.1 Diverse ondersteunende activiteiten ten behoeve van voorzieningen	0	0	0
81.10 Diverse ondersteunende activiteiten ten behoeve van voorzieningen	0	0	0
81.2 Reiniging	0	0	47
81.21 Algemene reiniging van gebouwen	0	0	29
81.22 Overige reiniging van gebouwen; industriële reiniging	0	0	15
81.29 Andere reinigingsactiviteiten	0	0	3
81.3 Landschapsverzorging	0	0	22
81.30 Landschapsverzorging	0	0	22
82 Administratieve en ondersteunende activiteiten ten behoeve van kantoren en overige zakelijke activiteiten	0	0	46
82.1 Administratieve en ondersteunende activiteiten ten behoeve van kantoren	0	0	14
82.11 Diverse administratieve activiteiten ten behoeve van kantoren	0	0	11
82.19 Fotokopiëren, documentvoorbereiding en andere gespecialiseerde ondersteunende activiteiten ten behoeve van kantoren	0	0	3
82.2 Callcenters	0	0	1
82.20 Callcenters	0	0	1

Faillissementsstatistiek in 2007

Faillissementsstatistiek, verdeling naar activiteit, klasse van tewerkstelling en per Gewest

Aantal ingeleide faillissementsdossiers in 2007 : Vlaams Gewest

Activiteit	Klasse van tewerkstelling						
	0 - 4	5 - 9	10 - 19	20 - 49	50 - 99	100 - 199	200 - 499
82.3 Organisatie van congressen en beurzen	11	0	0	1	0	0	0
82.30 Organisatie van congressen en beurzen	11	0	0	1	0	0	0
82.9 Zakelijke dienstverlening, n.e.g.	18	1	0	0	0	0	0
82.91 Incasso- en kredietbureaus	0	0	0	0	0	0	0
82.92 Verpakkingsbedrijven	2	1	0	0	0	0	0
82.99 Overige zakelijke dienstverlening, n.e.g.	16	0	0	0	0	0	0
O Openbaar bestuur en defensie; verplichte sociale verzekeringen	0	0	0	0	0	0	0
84 Openbaar bestuur en defensie; verplichte sociale verzekeringen	0	0	0	0	0	0	0
84.1 Openbaar bestuur	0	0	0	0	0	0	0
84.11 Algemeen overheidsbestuur	0	0	0	0	0	0	0
84.12 Openbaar bestuur op het gebied van gezondheidszorg, onderwijs, cultuur en andere sociale dienstverlening, exclusief sociale verzekeringen	0	0	0	0	0	0	0
84.2 Algemene overheidsdiensten	0	0	0	0	0	0	0
84.24 Openbare orde en veiligheid	0	0	0	0	0	0	0
P Onderwijs	10	2	0	1	0	0	0
85 Onderwijs	10	2	0	1	0	0	0
85.2 Basisonderwijs	0	0	0	0	0	0	0
85.20 Basisonderwijs	0	0	0	0	0	0	0
85.3 Voortgezet onderwijs	0	0	0	0	0	0	0
85.31 Algemeen vormend voortgezet onderwijs	0	0	0	0	0	0	0
85.32 Voortgezet technisch en beroepsonderwijs	0	0	0	0	0	0	0
85.5 Overig onderwijs	10	2	0	1	0	0	0
85.51 Sport- en recreatieonderwijs	1	0	0	0	0	0	0
85.52 Cultureel onderwijs	2	0	0	0	0	0	0
85.53 Autorijscholen	0	2	0	1	0	0	0
85.59 Overig onderwijs, n.e.g.	7	0	0	0	0	0	0
85.6 Onderwijsondersteunende activiteiten	0	0	0	0	0	0	0
85.60 Onderwijsondersteunende activiteiten	0	0	0	0	0	0	0
Q Menselijke gezondheidszorg en maatschappelijke dienstverlening	6	1	3	0	0	0	0
86 Menselijke gezondheidszorg	6	0	3	0	0	0	0
86.1 Ziekenhuizen	0	0	0	0	0	0	0
86.10 Ziekenhuizen	0	0	0	0	0	0	0
86.2 Praktijken van artsen en tandartsen	5	0	0	0	0	0	0
86.21 Huisartspraktijken	0	0	0	0	0	0	0
86.22 Praktijken van specialisten	4	0	0	0	0	0	0
86.23 Tandartspraktijken	1	0	0	0	0	0	0
86.9 Overige menselijke gezondheidszorg	1	0	3	0	0	0	0
86.90 Overige menselijke gezondheidszorg	1	0	3	0	0	0	0
87 Tehuizen	0	1	0	0	0	0	0

Faillissementsstatistiek, verdeling naar activiteit, klasse van tewerkstelling en per Gewest
Aantal ingeleide faillissementsdossiers in 2007 : Vlaams Gewest

Activiteit	Klasse van tewerkstelling		Totaal
	500 - 999	1000 en meer	
82.3 Organisatie van congressen en beurzen	0	0	12
82.30 Organisatie van congressen en beurzen	0	0	12
82.9 Zakelijke dienstverlening, n.e.g.	0	0	19
82.91 Incasso- en kredietbureaus	0	0	0
82.92 Verpakkingsbedrijven	0	0	3
82.99 Overige zakelijke dienstverlening, n.e.g.	0	0	16
O Openbaar bestuur en defensie; verplichte sociale verzekeringen	0	0	0
84 Openbaar bestuur en defensie; verplichte sociale verzekeringen	0	0	0
84.1 Openbaar bestuur	0	0	0
84.11 Algemeen overheidsbestuur	0	0	0
84.12 Openbaar bestuur op het gebied van gezondheidszorg, onderwijs, cultuur en andere sociale dienstverlening, exclusief sociale verzekeringen	0	0	0
84.2 Algemene overheidsdiensten	0	0	0
84.24 Openbare orde en veiligheid	0	0	0
P Onderwijs	0	0	13
85 Onderwijs	0	0	13
85.2 Basisonderwijs	0	0	0
85.20 Basisonderwijs	0	0	0
85.3 Voortgezet onderwijs	0	0	0
85.31 Algemeen vormend voortgezet onderwijs	0	0	0
85.32 Voortgezet technisch en beroepsonderwijs	0	0	0
85.5 Overig onderwijs	0	0	13
85.51 Sport- en recreatieonderwijs	0	0	1
85.52 Cultureel onderwijs	0	0	2
85.53 Autorijscholen	0	0	3
85.59 Overig onderwijs, n.e.g.	0	0	7
85.6 Onderwijsondersteunende activiteiten	0	0	0
85.60 Onderwijsondersteunende activiteiten	0	0	0
Q Menselijke gezondheidszorg en maatschappelijke dienstverlening	0	0	10
86 Menselijke gezondheidszorg	0	0	9
86.1 Ziekenhuizen	0	0	0
86.10 Ziekenhuizen	0	0	0
86.2 Praktijken van artsen en tandartsen	0	0	5
86.21 Huisartspraktijken	0	0	0
86.22 Praktijken van specialisten	0	0	4
86.23 Tandartspraktijken	0	0	1
86.9 Overige menselijke gezondheidszorg	0	0	4
86.90 Overige menselijke gezondheidszorg	0	0	4
87 Tehuizen	0	0	1

Faillissementsstatistiek in 2007

Faillissementsstatistiek, verdeling naar activiteit, klasse van tewerkstelling en per Gewest

Aantal ingeleide faillissementsdossiers in 2007 : Vlaams Gewest

Activiteit	Klasse van tewerkstelling						
	0 - 4	5 - 9	10 - 19	20 - 49	50 - 99	100 - 199	200 - 499
87.1 Verpleegtehuizen	0	0	0	0	0	0	0
87.10 Verpleegtehuizen	0	0	0	0	0	0	0
87.2 Inrichtingen voor geestelijk en psychisch gehandicapten en drugsgebruikers	0	0	0	0	0	0	0
87.20 Inrichtingen voor geestelijk en psychisch gehandicapten en drugsgebruikers	0	0	0	0	0	0	0
87.3 Thuisverzorging voor ouderen en lichamelijk gehandicapten	0	1	0	0	0	0	0
87.30 Tehuizen voor ouderen en lichamelijk gehandicapten	0	1	0	0	0	0	0
87.9 Overige tehuizen	0	0	0	0	0	0	0
87.90 Overige tehuizen	0	0	0	0	0	0	0
88 Maatschappelijke dienstverlening waarbij geen onderdak wordt verschaft	0	0	0	0	0	0	0
88.1 Maatschappelijke dienstverlening waarbij geen onderdak wordt verschaft, voor ouderen en lichamelijk gehandicapten	0	0	0	0	0	0	0
88.10 Maatschappelijke dienstverlening waarbij geen onderdak wordt verschaft, voor ouderen en lichamelijk gehandicapten	0	0	0	0	0	0	0
88.9 Overige maatschappelijke dienstverlening waarbij geen onderdak wordt verschaft	0	0	0	0	0	0	0
88.91 Kinderdagverblijven	0	0	0	0	0	0	0
88.99 Overige maatschappelijke dienstverlening waarbij geen onderdak wordt verschaft, n.e.g.	0	0	0	0	0	0	0
R Kunst, amusement en recreatie	46	3	0	0	0	0	0
90 Creatieve activiteiten, kunst en amusement	17	2	0	0	0	0	0
90.0 Creatieve activiteiten, kunst en amusement	17	2	0	0	0	0	0
90.01 Uitvoerende kunsten	2	0	0	0	0	0	0
90.02 Ondersteunende activiteiten voor uitvoerende kunsten	9	1	0	0	0	0	0
90.03 Scheppende kunsten	5	0	0	0	0	0	0
90.04 Exploitatie van zalen	1	1	0	0	0	0	0
91 Bibliotheken, archieven, musea en overige culturele activiteiten	0	0	0	0	0	0	0
91.0 Bibliotheken, archieven, musea en overige culturele activiteiten	0	0	0	0	0	0	0
91.01 Bibliotheken en archieven	0	0	0	0	0	0	0
91.02 Musea	0	0	0	0	0	0	0
91.03 Exploitatie van monumenten en dergelijke toeristenattracties	0	0	0	0	0	0	0
91.04 Botanische tuinen, dierentuinen en natuurreservaten	0	0	0	0	0	0	0
92 Loterijen en kansspelen	5	0	0	0	0	0	0
92.0 Loterijen en kansspelen	5	0	0	0	0	0	0
92.00 Loterijen en kansspelen	5	0	0	0	0	0	0
93 Sport, ontspanning en recreatie	24	1	0	0	0	0	0

Faillissementsstatistiek, verdeling naar activiteit, klasse van tewerkstelling en per Gewest**Aantal ingeleide faillissementsdossiers in 2007 : Vlaams Gewest**

Activiteit	Klasse van tewerkstelling		Totaal
	500 - 999	1000 en meer	
87.1 Verpleegtehuizen	0	0	0
87.10 Verpleegtehuizen	0	0	0
87.2 Inrichtingen voor geestelijk en psychisch gehandicapten en drugsgebruikers	0	0	0
87.20 Inrichtingen voor geestelijk en psychisch gehandicapten en drugsgebruikers	0	0	0
87.3 Thuisverzorging voor ouderen en lichamelijk gehandicapten	0	0	1
87.30 Tehuizen voor ouderen en lichamelijk gehandicapten	0	0	1
87.9 Overige tehuizen	0	0	0
87.90 Overige tehuizen	0	0	0
88 Maatschappelijke dienstverlening waarbij geen onderdak wordt verschaft	0	0	0
88.1 Maatschappelijke dienstverlening waarbij geen onderdak wordt verschaft, voor ouderen en lichamelijk gehandicapten	0	0	0
88.10 Maatschappelijke dienstverlening waarbij geen onderdak wordt verschaft, voor ouderen en lichamelijk gehandicapten	0	0	0
88.9 Overige maatschappelijke dienstverlening waarbij geen onderdak wordt verschaft	0	0	0
88.91 Kinderdagverblijven	0	0	0
88.99 Overige maatschappelijke dienstverlening waarbij geen onderdak wordt verschaft, n.e.g.	0	0	0
R Kunst, amusement en recreatie	0	0	49
90 Creatieve activiteiten, kunst en amusement	0	0	19
90.0 Creatieve activiteiten, kunst en amusement	0	0	19
90.01 Uitvoerende kunsten	0	0	2
90.02 Ondersteunende activiteiten voor uitvoerende kunsten	0	0	10
90.03 Scheppende kunsten	0	0	5
90.04 Exploitatie van zalen	0	0	2
91 Bibliotheken, archieven, musea en overige culturele activiteiten	0	0	0
91.0 Bibliotheken, archieven, musea en overige culturele activiteiten	0	0	0
91.01 Bibliotheken en archieven	0	0	0
91.02 Musea	0	0	0
91.03 Exploitatie van monumenten en dergelijke toeristenattracties	0	0	0
91.04 Botanische tuinen, dierentuinen en natuurreservaten	0	0	0
92 Loterijen en kansspelen	0	0	5
92.0 Loterijen en kansspelen	0	0	5
92.00 Loterijen en kansspelen	0	0	5
93 Sport, ontspanning en recreatie	0	0	25

Faillissementsstatistiek in 2007

Faillissementsstatistiek, verdeling naar activiteit, klasse van tewerkstelling en per Gewest

Aantal ingeleide faillissementsdossiers in 2007 : Vlaams Gewest

Activiteit	Klasse van tewerkstelling						
	0 - 4	5 - 9	10 - 19	20 - 49	50 - 99	100 - 199	200 - 499
93.1 Sport	10	0	0	0	0	0	0
93.11 Exploitatie van sportaccommodaties	8	0	0	0	0	0	0
93.12 Sportclubs	1	0	0	0	0	0	0
93.13 Fitnesscentra	1	0	0	0	0	0	0
93.19 Overige sport	0	0	0	0	0	0	0
93.2 Ontspanning en recreatie	14	1	0	0	0	0	0
93.21 Pret- en themaparken	3	0	0	0	0	0	0
93.29 Overige ontspanning en recreatie	11	1	0	0	0	0	0
S Overige diensten	70	4	2	6	0	0	0
94 Verenigingen	0	0	0	0	0	0	0
94.1 Bedrijfs-, werkgevers- en beroepsorganisaties	0	0	0	0	0	0	0
94.11 Bedrijfs- en werkgeversorganisaties	0	0	0	0	0	0	0
94.12 Beroepsorganisaties	0	0	0	0	0	0	0
94.9 Overige verenigingen	0	0	0	0	0	0	0
94.92 Politieke organisaties	0	0	0	0	0	0	0
94.99 Overige verenigingen, n.e.g.	0	0	0	0	0	0	0
95 Reparatie van computers en consumentenartikelen	13	0	1	0	0	0	0
95.1 Reparatie van computers en communicatieapparatuur	2	0	1	0	0	0	0
95.11 Reparatie van computers en randapparatuur	2	0	1	0	0	0	0
95.12 Reparatie van communicatieapparatuur	0	0	0	0	0	0	0
95.2 Reparatie van consumentenartikelen	11	0	0	0	0	0	0
95.21 Reparatie van consumentenelektronica	3	0	0	0	0	0	0
95.22 Reparatie van huishoudapparaten en van werktuigen voor gebruik in huis en tuin	1	0	0	0	0	0	0
95.23 Reparatie van schoeisel en lederwaren	1	0	0	0	0	0	0
95.24 Reparatie van meubelen en stoffering	0	0	0	0	0	0	0
95.25 Reparatie van uurwerken en sieraden	0	0	0	0	0	0	0
95.29 Reparatie van andere consumentenartikelen	6	0	0	0	0	0	0
96 Overige persoonlijke diensten	57	4	1	6	0	0	0
96.0 Overige persoonlijke diensten	57	4	1	6	0	0	0
96.01 Wassen en (chemisch) reinigen van textiel en bontproducten	4	1	1	0	0	0	0
96.02 Haar- en schoonheidsverzorging	32	3	0	6	0	0	0
96.03 Begraveniswezen	2	0	0	0	0	0	0
96.04 Sauna's, solaría, baden enz.	11	0	0	0	0	0	0
96.09 Overige persoonlijke diensten, n.e.g.	8	0	0	0	0	0	0

Faillissementsstatistiek, verdeling naar activiteit, klasse van tewerkstelling en per Gewest**Aantal ingeleide faillissementsdossiers in 2007 : Vlaams Gewest**

Activiteit	Klasse van tewerkstelling		Totaal
	500 - 999	1000 en meer	
93.1 Sport	0	0	10
93.11 Exploitatie van sportaccommodaties	0	0	8
93.12 Sportclubs	0	0	1
93.13 Fitnesscentra	0	0	1
93.19 Overige sport	0	0	0
93.2 Ontspanning en recreatie	0	0	15
93.21 Pret- en themaparken	0	0	3
93.29 Overige ontspanning en recreatie	0	0	12
S Overige diensten	0	0	82
94 Verenigingen	0	0	0
94.1 Bedrijfs-, werkgevers- en beroepsorganisaties	0	0	0
94.11 Bedrijfs- en werkgeversorganisaties	0	0	0
94.12 Beroepsorganisaties	0	0	0
94.9 Overige verenigingen	0	0	0
94.92 Politieke organisaties	0	0	0
94.99 Overige verenigingen, n.e.g.	0	0	0
95 Reparatie van computers en consumentenartikelen	0	0	14
95.1 Reparatie van computers en communicatieapparatuur	0	0	3
95.11 Reparatie van computers en randapparatuur	0	0	3
95.12 Reparatie van communicatieapparatuur	0	0	0
95.2 Reparatie van consumentenartikelen	0	0	11
95.21 Reparatie van consumentenelektronica	0	0	3
95.22 Reparatie van huishoudapparaten en van werktuigen voor gebruik in huis en tuin	0	0	1
95.23 Reparatie van schoeisel en lederwaren	0	0	1
95.24 Reparatie van meubelen en stoffering	0	0	0
95.25 Reparatie van uurwerken en sieraden	0	0	0
95.29 Reparatie van andere consumentenartikelen	0	0	6
96 Overige persoonlijke diensten	0	0	68
96.0 Overige persoonlijke diensten	0	0	68
96.01 Wassen en (chemisch) reinigen van textiel en bontproducten	0	0	6
96.02 Haar- en schoonheidsverzorging	0	0	41
96.03 Begrafniswezen	0	0	2
96.04 Sauna's, solaria, baden enz.	0	0	11
96.09 Overige persoonlijke diensten, n.e.g.	0	0	8

Faillissementsstatistiek in 2007

Faillissementsstatistiek, verdeling naar activiteit, klasse van tewerkstelling en per Gewest

Aantal ingeleide faillissementsdossiers in 2007 : Vlaams Gewest

Activiteit	Klasse van tewerkstelling						
	0 - 4	5 - 9	10 - 19	20 - 49	50 - 99	100 - 199	200 - 499
T Huishoudens als werkgever; niet-gedifferentieerde productie van goederen en diensten door huishoudens voor eigen gebruik	0	0	0	0	0	0	0
97 Huishoudens als werkgever van huishoudelijk personeel	0	0	0	0	0	0	0
97.0 Huishoudens als werkgever van huishoudelijk personeel	0	0	0	0	0	0	0
97.00 Huishoudens als werkgever van huishoudelijk personeel	0	0	0	0	0	0	0
98 Niet-gedifferentieerde productie van goederen en diensten door particuliere huishoudens voor eigen gebruik	0	0	0	0	0	0	0
98.2 Niet-gedifferentieerde productie van goederen en diensten door particuliere huishoudens voor eigen gebruik	0	0	0	0	0	0	0
98.20 Niet-gedifferentieerde productie van goederen en diensten door particuliere huishoudens voor eigen gebruik	0	0	0	0	0	0	0
U Extraterritoriale organisaties en lichamen	0	0	0	0	0	0	0
99 Extraterritoriale organisaties en lichamen	0	0	0	0	0	0	0
99.0 Extraterritoriale organisaties en lichamen	0	0	0	0	0	0	0
99.00 Extraterritoriale organisaties en lichamen	0	0	0	0	0	0	0
Onbekende economische activiteit	218	1	0	0	0	0	0
Totaal	3593	211	105	63	11	5	4

Faillissementsstatistiek, verdeling naar activiteit, klasse van tewerkstelling en per Gewest

Aantal ingeleide faillissementsdossiers in 2007 : Vlaams Gewest

	Activiteit	Klasse van tewerkstelling		Totaal
		500 - 999	1000 en meer	
T	Huishoudens als werkgever; niet-gedifferentieerde productie van goederen en diensten door huishoudens voor eigen gebruik	0	0	0
97	Huishoudens als werkgever van huishoudelijk personeel	0	0	0
97.0	Huishoudens als werkgever van huishoudelijk personeel	0	0	0
97.00	Huishoudens als werkgever van huishoudelijk personeel	0	0	0
98	Niet-gedifferentieerde productie van goederen en diensten door particuliere huishoudens voor eigen gebruik	0	0	0
98.2	Niet-gedifferentieerde productie van goederen en diensten door particuliere huishoudens voor eigen gebruik	0	0	0
98.20	Niet-gedifferentieerde productie van goederen en diensten door particuliere huishoudens voor eigen gebruik	0	0	0
U	Extraterritoriale organisaties en lichamen	0	0	0
99	Extraterritoriale organisaties en lichamen	0	0	0
99.0	Extraterritoriale organisaties en lichamen	0	0	0
99.00	Extraterritoriale organisaties en lichamen	0	0	0
	Onbekende economische activiteit	0	0	219
	Totaal	0	0	3992

Faillissementsstatistiek in 2007

Faillissementsstatistiek, verdeling naar activiteit, klasse van tewerkstelling en per Gewest

Aantal ingeleide faillissementsdossiers in 2007 : Waalse Gewest

Activiteit	Klasse van tewerkstelling						
	0 - 4	5 - 9	10 - 19	20 - 49	50 - 99	100 - 199	200 - 499
A Landbouw, bosbouw en visserij	21	1	0	0	0	0	0
01 Teelt van gewassen, veeteelt, jacht en diensten in verband met deze activiteiten	9	1	0	0	0	0	0
01.1 Teelt van eenjarige gewassen	2	0	0	0	0	0	0
01.11 Teelt van granen (m.u.v. rijst), peulgewassen en oliehoudende zaden	0	0	0	0	0	0	0
01.13 Teelt van groenten, meloenen en wortel- en knolgewassen	2	0	0	0	0	0	0
01.19 Teelt van andere eenjarige gewassen	0	0	0	0	0	0	0
01.2 Teelt van meerjarige gewassen	0	0	0	0	0	0	0
01.21 Teelt van druiven	0	0	0	0	0	0	0
01.24 Teelt van pit- en steenvruchten	0	0	0	0	0	0	0
01.29 Teelt van andere meerjarige gewassen	0	0	0	0	0	0	0
01.3 Plantenvermeerdering	0	0	0	0	0	0	0
01.30 Plantenvermeerdering	0	0	0	0	0	0	0
01.4 Veeteelt	1	0	0	0	0	0	0
01.41 Fokken van melkvee	0	0	0	0	0	0	0
01.42 Fokken van andere runderen en buffels	0	0	0	0	0	0	0
01.43 Fokken van paarden en andere paardachtigen	0	0	0	0	0	0	0
01.45 Fokken van schapen en geiten	0	0	0	0	0	0	0
01.46 Fokken van varkens	0	0	0	0	0	0	0
01.47 Fokken van pluimvee	1	0	0	0	0	0	0
01.49 Fokken van andere dieren	0	0	0	0	0	0	0
01.5 Gemengd bedrijf	0	0	0	0	0	0	0
01.50 Gemengd bedrijf	0	0	0	0	0	0	0
01.6 Ondersteunende activiteiten in verband met de landbouw; activiteiten met betrekking tot gewassen na de oogst	6	1	0	0	0	0	0
01.61 Ondersteunende activiteiten in verband met de teelt van gewassen	4	1	0	0	0	0	0
01.62 Ondersteunende activiteiten in verband met de veeteelt	2	0	0	0	0	0	0
01.7 Jacht, zetten van vallen en diensten in verband met deze activiteiten	0	0	0	0	0	0	0
01.70 Jacht, zetten van vallen en diensten in verband met deze activiteiten	0	0	0	0	0	0	0
02 Bosbouw en de exploitatie van bossen	11	0	0	0	0	0	0
02.1 Bosbouw	3	0	0	0	0	0	0
02.10 Bosbouw	3	0	0	0	0	0	0
02.2 Exploitatie van bossen	8	0	0	0	0	0	0
02.20 Exploitatie van bossen	8	0	0	0	0	0	0
02.4 Ondersteunende diensten in verband met de bosbouw	0	0	0	0	0	0	0
02.40 Ondersteunende diensten in verband met de bosbouw	0	0	0	0	0	0	0
03 Visserij en aquacultuur	1	0	0	0	0	0	0
03.1 Visserij	0	0	0	0	0	0	0
03.11 Zeevisserij	0	0	0	0	0	0	0
03.2 Aquacultuur	1	0	0	0	0	0	0
03.21 Mariene aquacultuur	0	0	0	0	0	0	0
03.22 Aquacultuur in zoet water	1	0	0	0	0	0	0
B Winning van delfstoffen	0	0	0	0	0	0	0
08 Overige winning van delfstoffen	0	0	0	0	0	0	0

Faillissementsstatistiek, verdeling naar activiteit, klasse van tewerkstelling en per Gewest
Aantal ingeleide faillissementsdossiers in 2007 : Waalse Gewest

Activiteit	Klasse van tewerkstelling		Totaal
	500 - 999	1000 en meer	
A Landbouw, bosbouw en visserij	0	0	22
01 Teelt van gewassen, veeteelt, jacht en diensten in verband met deze activiteiten	0	0	10
01.1 Teelt van eenjarige gewassen	0	0	2
01.11 Teelt van granen (m.u.v. rijst), peulgewassen en oliehoudende zaden	0	0	0
01.13 Teelt van groenten, meloenen en wortel- en knolgewassen	0	0	2
01.19 Teelt van andere eenjarige gewassen	0	0	0
01.2 Teelt van meerjarige gewassen	0	0	0
01.21 Teelt van druiven	0	0	0
01.24 Teelt van pit- en steenvruchten	0	0	0
01.29 Teelt van andere meerjarige gewassen	0	0	0
01.3 Plantenvermeerdering	0	0	0
01.30 Plantenvermeerdering	0	0	0
01.4 Veeteelt	0	0	1
01.41 Fokken van melkvee	0	0	0
01.42 Fokken van andere runderen en buffels	0	0	0
01.43 Fokken van paarden en andere paardachtigen	0	0	0
01.45 Fokken van schapen en geiten	0	0	0
01.46 Fokken van varkens	0	0	0
01.47 Fokken van pluimvee	0	0	1
01.49 Fokken van andere dieren	0	0	0
01.5 Gemengd bedrijf	0	0	0
01.50 Gemengd bedrijf	0	0	0
01.6 Ondersteunende activiteiten in verband met de landbouw; activiteiten met betrekking tot gewassen na de oogst	0	0	7
01.61 Ondersteunende activiteiten in verband met de teelt van gewassen	0	0	5
01.62 Ondersteunende activiteiten in verband met de veeteelt	0	0	2
01.7 Jacht, zetten van vallen en diensten in verband met deze activiteiten	0	0	0
01.70 Jacht, zetten van vallen en diensten in verband met deze activiteiten	0	0	0
02 Bosbouw en de exploitatie van bossen	0	0	11
02.1 Bosbouw	0	0	3
02.10 Bosbouw	0	0	3
02.2 Exploitatie van bossen	0	0	8
02.20 Exploitatie van bossen	0	0	8
02.4 Ondersteunende diensten in verband met de bosbouw	0	0	0
02.40 Ondersteunende diensten in verband met de bosbouw	0	0	0
03 Visserij en aquacultuur	0	0	1
03.1 Visserij	0	0	0
03.11 Zeevisserij	0	0	0
03.2 Aquacultuur	0	0	1
03.21 Mariene aquacultuur	0	0	0
03.22 Aquacultuur in zoet water	0	0	1
B Winning van delfstoffen	0	0	0
08 Overige winning van delfstoffen	0	0	0

Faillissementsstatistiek in 2007

Faillissementsstatistiek, verdeling naar activiteit, klasse van tewerkstelling en per Gewest

Aantal ingeleide faillissementsdossiers in 2007 : Waalse Gewest

Activiteit	Klasse van tewerkstelling						
	0 - 4	5 - 9	10 - 19	20 - 49	50 - 99	100 - 199	200 - 499
08.1	0	0	0	0	0	0	0
08.11	0	0	0	0	0	0	0
08.12	0	0	0	0	0	0	0
08.9	0	0	0	0	0	0	0
08.91	0	0	0	0	0	0	0
08.99	0	0	0	0	0	0	0
09	0	0	0	0	0	0	0
09.1	0	0	0	0	0	0	0
09.10	0	0	0	0	0	0	0
09.9	0	0	0	0	0	0	0
09.90	0	0	0	0	0	0	0
C Industrie	105	21	8	4	1	0	1
10	26	10	4	1	0	0	0
10.1	5	1	2	0	0	0	0
10.11	5	0	1	0	0	0	0
10.12	0	0	0	0	0	0	0
10.13	0	1	1	0	0	0	0
10.2	0	0	0	0	0	0	0
10.20	0	0	0	0	0	0	0
10.3	0	0	0	0	0	0	0
10.31	0	0	0	0	0	0	0
10.32	0	0	0	0	0	0	0
10.39	0	0	0	0	0	0	0
10.5	0	0	0	0	0	0	0
10.51	0	0	0	0	0	0	0
10.52	0	0	0	0	0	0	0
10.6	0	2	0	0	0	0	0
10.61	0	1	0	0	0	0	0
10.62	0	1	0	0	0	0	0
10.7	18	7	1	1	0	0	0
10.71	18	7	1	1	0	0	0

Faillissementsstatistiek, verdeling naar activiteit, klasse van tewerkstelling en per Gewest**Aantal ingeleide faillissementsdossiers in 2007 : Waalse Gewest**

Activiteit	Klasse van tewerkstelling		Totaal
	500 - 999	1000 en meer	
08.1 Wining van steen, zand en klei	0	0	0
08.11 Wining van bouw- en siersteen, kalksteen, gips, krijt en leisteen	0	0	0
08.12 Wining van grind, zand, klei en kaolien	0	0	0
08.9 Wining van delfstoffen, n.e.g.	0	0	0
08.91 Wining van mineralen voor de chemische en de kunstmestindustrie	0	0	0
08.99 Overige winning van delfstoffen, n.e.g	0	0	0
09 Ondersteunende activiteiten in verband met de mijnbouw	0	0	0
09.1 Ondersteunende activiteiten in verband met de aardolie- en aardgaswinning	0	0	0
09.10 Ondersteunende activiteiten in verband met de aardolie- en aardgaswinning	0	0	0
09.9 Ondersteunende activiteiten in verband met de overige winning van delfstoffen	0	0	0
09.90 Ondersteunende activiteiten in verband met de overige winning van delfstoffen	0	0	0
C Industrie	0	0	140
10 Vervaardiging van voedingsmiddelen	0	0	41
10.1 Verwerking en conservering van vlees en vervaardiging van vleesproducten	0	0	8
10.11 Verwerking en conservering van vlees	0	0	6
10.12 Verwerking en conservering van gevogelte	0	0	0
10.13 Vervaardiging van producten van vlees of van gevogelte	0	0	2
10.2 Verwerking en conservering van vis en van schaal- en weekdieren	0	0	0
10.20 Verwerking en conservering van vis en van schaal- en weekdieren	0	0	0
10.3 Verwerking en conservering van groenten en fruit	0	0	0
10.31 Verwerking en conservering van aardappelen	0	0	0
10.32 Vervaardiging van groente- en fruitsappen	0	0	0
10.39 Overige verwerking en conservering van groenten en fruit	0	0	0
10.5 Vervaardiging van zuivelproducten	0	0	0
10.51 Zuivelfabrieken en kaasmakerijen	0	0	0
10.52 Vervaardiging van consumptie-ijs	0	0	0
10.6 Vervaardiging van maalterijproducten, zetmeel en zetmeelproducten	0	0	2
10.61 Vervaardiging van maalterijproducten	0	0	1
10.62 Vervaardiging van zetmeel en zetmeelproducten	0	0	1
10.7 Vervaardiging van bakkerijproducten en deegwaren	0	0	27
10.71 Vervaardiging van brood en van vers banketbakkerswerk	0	0	27

Faillissementsstatistiek in 2007

Faillissementsstatistiek, verdeling naar activiteit, klasse van tewerkstelling en per Gewest

Aantal ingeleide faillissementsdossiers in 2007 : Waalse Gewest

Activiteit	Klasse van tewerkstelling						
	0 - 4	5 - 9	10 - 19	20 - 49	50 - 99	100 - 199	200 - 499
10.72 Vervaardiging van beschuit en biscuit en van ander houdbaar banketbakkerswerk	0	0	0	0	0	0	0
10.73 Vervaardiging van macaroni, noedels, koeskoes en dergelijke deegwaren	0	0	0	0	0	0	0
10.8 Vervaardiging van andere voedingsmiddelen	3	0	1	0	0	0	0
10.82 Vervaardiging van cacao, chocolade en suikerwerk	0	0	0	0	0	0	0
10.83 Verwerking van thee en koffie	1	0	0	0	0	0	0
10.84 Vervaardiging van specerijen, sauzen en kruiden	1	0	0	0	0	0	0
10.85 Vervaardiging van bereide maaltijden en schotels	0	0	0	0	0	0	0
10.86 Vervaardiging van gehomogeniseerde voedingspreparaten en dieetvoeding	0	0	1	0	0	0	0
10.89 Vervaardiging van andere voedingsmiddelen, n.e.g.	1	0	0	0	0	0	0
10.9 Vervaardiging van diervoeders	0	0	0	0	0	0	0
10.91 Vervaardiging van veevoeders	0	0	0	0	0	0	0
10.92 Vervaardiging van voeders voor huisdieren	0	0	0	0	0	0	0
11 Vervaardiging van dranken	3	1	0	0	0	0	0
11.0 Vervaardiging van dranken	3	1	0	0	0	0	0
11.01 Vervaardiging van gedistilleerde dranken door distilleren, rectificeren en mengen	1	0	0	0	0	0	0
11.02 Vervaardiging van wijn uit druiven	1	0	0	0	0	0	0
11.04 Vervaardiging van andere niet-gedistilleerde gegiste dranken	0	0	0	0	0	0	0
11.05 Vervaardiging van bier	1	1	0	0	0	0	0
11.07 Vervaardiging van frisdranken; productie van mineraalwater en ander gebotteld water	0	0	0	0	0	0	0
12 Vervaardiging van tabaksproducten	0	0	0	0	0	0	0
12.0 Vervaardiging van tabaksproducten	0	0	0	0	0	0	0
12.00 Vervaardiging van tabaksproducten	0	0	0	0	0	0	0
13 Vervaardiging van textiel	2	2	0	0	0	0	1
13.1 Bewerken en spinnen van textielvezels	0	0	0	0	0	0	0
13.10 Bewerken en spinnen van textielvezels	0	0	0	0	0	0	0
13.2 Weven van textiel	0	0	0	0	0	0	1
13.20 Weven van textiel	0	0	0	0	0	0	1
13.3 Textielveredeling	0	0	0	0	0	0	0
13.30 Textielveredeling	0	0	0	0	0	0	0
13.9 Vervaardiging van andere textielproducten	2	2	0	0	0	0	0
13.91 Vervaardiging van gebreide en gehaakte stoffen	0	0	0	0	0	0	0
13.92 Vervaardiging van geconfectioneerde artikelen van textiel, exclusief kleding	2	2	0	0	0	0	0
13.93 Vervaardiging van vloerkleden en tapijt	0	0	0	0	0	0	0
13.94 Vervaardiging van koord, bindgaren, touw en netten	0	0	0	0	0	0	0
13.96 Vervaardiging van ander technisch en industrieel textiel	0	0	0	0	0	0	0
13.99 Vervaardiging van andere textielproducten, n.e.g.	0	0	0	0	0	0	0
14 Vervaardiging van kleding	3	0	0	0	0	0	0
14.1 Vervaardiging van kleding, exclusief bontkleding	3	0	0	0	0	0	0

Faillissementsstatistiek, verdeling naar activiteit, klasse van tewerkstelling en per Gewest**Aantal ingeleide faillissementsdossiers in 2007 : Waalse Gewest**

Activiteit	Klasse van tewerkstelling		Totaal
	500 - 999	1000 en meer	
10.72 Vervaardiging van beschuit en biscuit en van ander houdbaar banketbakkerswerk	0	0	0
10.73 Vervaardiging van macaroni, noedels, koeskoes en dergelijke deegwaren	0	0	0
10.8 Vervaardiging van andere voedingsmiddelen	0	0	4
10.82 Vervaardiging van cacao, chocolade en suikerwerk	0	0	0
10.83 Verwerking van thee en koffie	0	0	1
10.84 Vervaardiging van specerijen, sauzen en kruiden	0	0	1
10.85 Vervaardiging van bereide maaltijden en schotels	0	0	0
10.86 Vervaardiging van gehomogeniseerde voedingspreparaten en dieetvoeding	0	0	1
10.89 Vervaardiging van andere voedingsmiddelen, n.e.g.	0	0	1
10.9 Vervaardiging van diervoeders	0	0	0
10.91 Vervaardiging van veevoeders	0	0	0
10.92 Vervaardiging van voeders voor huisdieren	0	0	0
11 Vervaardiging van dranken	0	0	4
11.0 Vervaardiging van dranken	0	0	4
11.01 Vervaardiging van gedistilleerde dranken door distilleren, rectificeren en mengen	0	0	1
11.02 Vervaardiging van wijn uit druiven	0	0	1
11.04 Vervaardiging van andere niet-gedistilleerde gegiste dranken	0	0	0
11.05 Vervaardiging van bier	0	0	2
11.07 Vervaardiging van frisdranken; productie van mineraalwater en ander gebotteld water	0	0	0
12 Vervaardiging van tabaksproducten	0	0	0
12.0 Vervaardiging van tabaksproducten	0	0	0
12.00 Vervaardiging van tabaksproducten	0	0	0
13 Vervaardiging van textiel	0	0	5
13.1 Bewerken en spinnen van textielvezels	0	0	0
13.10 Bewerken en spinnen van textielvezels	0	0	0
13.2 Weven van textiel	0	0	1
13.20 Weven van textiel	0	0	1
13.3 Textielveredeling	0	0	0
13.30 Textielveredeling	0	0	0
13.9 Vervaardiging van andere textielproducten	0	0	4
13.91 Vervaardiging van gebreide en gehaakte stoffen	0	0	0
13.92 Vervaardiging van geconfectioneerde artikelen van textiel, exclusief kleding	0	0	4
13.93 Vervaardiging van vloerkleden en tapijt	0	0	0
13.94 Vervaardiging van koord, bindgaren, touw en netten	0	0	0
13.96 Vervaardiging van ander technisch en industrieel textiel	0	0	0
13.99 Vervaardiging van andere textielproducten, n.e.g.	0	0	0
14 Vervaardiging van kleding	0	0	3
14.1 Vervaardiging van kleding, exclusief bontkleding	0	0	3

Faillissementsstatistiek in 2007

Faillissementsstatistiek, verdeling naar activiteit, klasse van tewerkstelling en per Gewest

Aantal ingeleide faillissementsdossiers in 2007 : Waalse Gewest

Activiteit	Klasse van tewerkstelling						
	0 - 4	5 - 9	10 - 19	20 - 49	50 - 99	100 - 199	200 - 499
14.11 Vervaardiging van kleding van leer	0	0	0	0	0	0	0
14.12 Vervaardiging van werkkleding	0	0	0	0	0	0	0
14.13 Vervaardiging van andere bovenkleding	3	0	0	0	0	0	0
14.14 Vervaardiging van onderkleding	0	0	0	0	0	0	0
14.19 Vervaardiging van andere kleding en toebehoren	0	0	0	0	0	0	0
14.3 Vervaardiging van gebreide en gehaakte kleding	0	0	0	0	0	0	0
14.31 Vervaardiging van gebreide en gehaakte kousen en sokken	0	0	0	0	0	0	0
14.39 Vervaardiging van andere gebreide en gehaakte kleding	0	0	0	0	0	0	0
15 Vervaardiging van leer en van producten van leer	0	0	0	0	0	0	0
15.1 Looien en bewerken van leer; vervaardiging van koffers, tassen, zadel- en tuigmakerswerk; bereiden en verven van bont	0	0	0	0	0	0	0
15.11 Looien en bereiden van leer; bereiden en verven van bont	0	0	0	0	0	0	0
15.12 Vervaardiging van koffers, tassen en dergelijke en van zadel- en tuigmakerswerk	0	0	0	0	0	0	0
15.2 Vervaardiging van schoeisel	0	0	0	0	0	0	0
15.20 Vervaardiging van schoeisel	0	0	0	0	0	0	0
16 Houtindustrie en vervaardiging van artikelen van hout en van kurk, exclusief meubelen; vervaardiging van artikelen van	6	0	0	0	0	0	0
16.1 Zagen en schaven van hout	1	0	0	0	0	0	0
16.10 Zagen en schaven van hout	1	0	0	0	0	0	0
16.2 Vervaardiging van artikelen van hout, kurk, riet of vlechtwerk	5	0	0	0	0	0	0
16.21 Vervaardiging van finer en van panelen op basis van hout	0	0	0	0	0	0	0
16.22 Vervaardiging van parketvloeren	0	0	0	0	0	0	0
16.23 Vervaardiging van ander schrijn- en timmerwerk	4	0	0	0	0	0	0
16.24 Vervaardiging van houten emballage	1	0	0	0	0	0	0
16.29 Vervaardiging van andere artikelen van hout; vervaardiging van artikelen van kurk, riet of vlechtwerk	0	0	0	0	0	0	0
17 Vervaardiging van papier en papierwaren	0	0	0	0	1	0	0
17.1 Vervaardiging van pulp, papier en karton	0	0	0	0	1	0	0
17.12 Vervaardiging van papier en karton	0	0	0	0	1	0	0
17.2 Vervaardiging van artikelen van papier of karton	0	0	0	0	0	0	0
17.21 Vervaardiging van gegolfd papier en golfkarton en van verpakkingsmateriaal van papier en karton	0	0	0	0	0	0	0
17.23 Vervaardiging van kantoorbenodigdheden van papier	0	0	0	0	0	0	0
17.29 Vervaardiging van andere artikelen van papier of karton	0	0	0	0	0	0	0
18 Drukkerijen, reproductie van opgenomen media	11	0	0	1	0	0	0

Faillissementsstatistiek, verdeling naar activiteit, klasse van tewerkstelling en per Gewest**Aantal ingeleide faillissementsdossiers in 2007 : Waalse Gewest**

Activiteit	Klasse van tewerkstelling		Totaal
	500 - 999	1000 en meer	
14.11 Vervaardiging van kleding van leer	0	0	0
14.12 Vervaardiging van werkkleding	0	0	0
14.13 Vervaardiging van andere bovenkleding	0	0	3
14.14 Vervaardiging van onderkleding	0	0	0
14.19 Vervaardiging van andere kleding en toebehoren	0	0	0
14.3 Vervaardiging van gebreide en gehaakte kleding	0	0	0
14.31 Vervaardiging van gebreide en gehaakte kousen en sokken	0	0	0
14.39 Vervaardiging van andere gebreide en gehaakte kleding	0	0	0
15 Vervaardiging van leer en van producten van leer	0	0	0
15.1 Looien en bewerken van leer; vervaardiging van koffers, tassen, zadel- en tuigmakerswerk; bereiden en verven van bont	0	0	0
15.11 Looien en bereiden van leer; bereiden en verven van bont	0	0	0
15.12 Vervaardiging van koffers, tassen en dergelijke en van zadel- en tuigmakerswerk	0	0	0
15.2 Vervaardiging van schoeisel	0	0	0
15.20 Vervaardiging van schoeisel	0	0	0
16 Houtindustrie en vervaardiging van artikelen van hout en van kurk, exclusief meubelen; vervaardiging van artikelen van	0	0	6
16.1 Zagen en schaven van hout	0	0	1
16.10 Zagen en schaven van hout	0	0	1
16.2 Vervaardiging van artikelen van hout, kurk, riet of vlechtwerk	0	0	5
16.21 Vervaardiging van fineer en van panelen op basis van hout	0	0	0
16.22 Vervaardiging van parketvloeren	0	0	0
16.23 Vervaardiging van ander schrijn- en timmerwerk	0	0	4
16.24 Vervaardiging van houten emballage	0	0	1
16.29 Vervaardiging van andere artikelen van hout; vervaardiging van artikelen van kurk, riet of vlechtwerk	0	0	0
17 Vervaardiging van papier en papierwaren	0	0	1
17.1 Vervaardiging van pulp, papier en karton	0	0	1
17.12 Vervaardiging van papier en karton	0	0	1
17.2 Vervaardiging van artikelen van papier of karton	0	0	0
17.21 Vervaardiging van gegoldf papier en golfkarton en van verpakkingsmateriaal van papier en karton	0	0	0
17.23 Vervaardiging van kantoorbenodigdheden van papier	0	0	0
17.29 Vervaardiging van andere artikelen van papier of karton	0	0	0
18 Drukkerijen, reproductie van opgenomen media	0	0	12

Faillissementsstatistiek in 2007

Faillissementsstatistiek, verdeling naar activiteit, klasse van tewerkstelling en per Gewest

Aantal ingeleide faillissementsdossiers in 2007 : Waalse Gewest

Activiteit	Klasse van tewerkstelling						
	0 - 4	5 - 9	10 - 19	20 - 49	50 - 99	100 - 199	200 - 499
18.1 Drukkerijen en diensten in verband met drukkerijen	11	0	0	1	0	0	0
18.11 Krantendrukkerijen	2	0	0	1	0	0	0
18.12 Overige drukkerijen	5	0	0	0	0	0	0
18.13 Prepress- en premediadiensten	4	0	0	0	0	0	0
18.14 Binderijen en aanverwante diensten	0	0	0	0	0	0	0
18.2 Reproductie van opgenomen media	0	0	0	0	0	0	0
18.20 Reproductie van opgenomen media	0	0	0	0	0	0	0
19 Vervaardiging van cokes en van geraffineerde aardolieproducten	1	0	0	0	0	0	0
19.2 Vervaardiging van geraffineerde aardolieproducten	1	0	0	0	0	0	0
19.20 Vervaardiging van geraffineerde aardolieproducten	1	0	0	0	0	0	0
20 Vervaardiging van chemische producten	5	1	0	0	0	0	0
20.1 Vervaardiging van chemische basisproducten, kunstmeststoffen en stikstofverbindingen en van kunststoffen en synthetis	0	0	0	0	0	0	0
20.11 Vervaardiging van industriële gassen	0	0	0	0	0	0	0
20.12 Vervaardiging van kleurstoffen en pigmenten	0	0	0	0	0	0	0
20.13 Vervaardiging van andere anorganische chemische basisproducten	0	0	0	0	0	0	0
20.14 Vervaardiging van andere organische chemische basisproducten	0	0	0	0	0	0	0
20.15 Vervaardiging van kunstmeststoffen en stikstofverbindingen	0	0	0	0	0	0	0
20.16 Vervaardiging van kunststoffen in primaire vormen	0	0	0	0	0	0	0
20.17 Vervaardiging van synthetische rubber in primaire vormen	0	0	0	0	0	0	0
20.3 Vervaardiging van verf, vernis e.d., drukinkt en mastiek	0	1	0	0	0	0	0
20.30 Vervaardiging van verf, vernis e.d., drukinkt en mastiek	0	1	0	0	0	0	0
20.4 Vervaardiging van zeep, wasmiddelen, poets- en reinigingsmiddelen, parfums en toiletartikelen	4	0	0	0	0	0	0
20.41 Vervaardiging van zeep en wasmiddelen, poets- en reinigingsmiddelen	1	0	0	0	0	0	0
20.42 Vervaardiging van parfums en toiletartikelen	3	0	0	0	0	0	0
20.5 Vervaardiging van andere chemische producten	1	0	0	0	0	0	0
20.51 Vervaardiging van kruit en springstoffen	1	0	0	0	0	0	0
20.52 Vervaardiging van lijm	0	0	0	0	0	0	0
20.53 Vervaardiging van etherische oliën	0	0	0	0	0	0	0
20.59 Vervaardiging van andere chemische producten, n.e.g.	0	0	0	0	0	0	0
20.6 Vervaardiging van synthetische en kunstmatige vezels	0	0	0	0	0	0	0
20.60 Vervaardiging van synthetische en kunstmatige vezels	0	0	0	0	0	0	0
21 Vervaardiging van farmaceutische grondstoffen en producten	0	0	0	0	0	0	0
21.1 Vervaardiging van farmaceutische grondstoffen	0	0	0	0	0	0	0
21.10 Vervaardiging van farmaceutische grondstoffen	0	0	0	0	0	0	0

Faillissementsstatistiek, verdeling naar activiteit, klasse van tewerkstelling en per Gewest
Aantal ingeleide faillissementsdossiers in 2007 : Waalse Gewest

Activiteit	Klasse van tewerkstelling		Totaal
	500 - 999	1000 en meer	
18.1 Drukkerijen en diensten in verband met drukkerijen	0	0	12
18.11 Krantendrukkerijen	0	0	3
18.12 Overige drukkerijen	0	0	5
18.13 Prepress- en premediadiensten	0	0	4
18.14 Binderijen en aanverwante diensten	0	0	0
18.2 Reproductie van opgenomen media	0	0	0
18.20 Reproductie van opgenomen media	0	0	0
19 Vervaardiging van cokes en van geraffineerde aardolieproducten	0	0	1
19.2 Vervaardiging van geraffineerde aardolieproducten	0	0	1
19.20 Vervaardiging van geraffineerde aardolieproducten	0	0	1
20 Vervaardiging van chemische producten	0	0	6
20.1 Vervaardiging van chemische basisproducten, kunstmeststoffen en stikstofverbindingen en van kunststoffen en synthetis	0	0	0
20.11 Vervaardiging van industriële gassen	0	0	0
20.12 Vervaardiging van kleurstoffen en pigmenten	0	0	0
20.13 Vervaardiging van andere anorganische chemische basisproducten	0	0	0
20.14 Vervaardiging van andere organische chemische basisproducten	0	0	0
20.15 Vervaardiging van kunstmeststoffen en stikstofverbindingen	0	0	0
20.16 Vervaardiging van kunststoffen in primaire vormen	0	0	0
20.17 Vervaardiging van synthetische rubber in primaire vormen	0	0	0
20.3 Vervaardiging van verf, vernis e.d., drukinkt en mastiek	0	0	1
20.30 Vervaardiging van verf, vernis e.d., drukinkt en mastiek	0	0	1
20.4 Vervaardiging van zeep, wasmiddelen, poets- en reinigingsmiddelen, parfums en toiletartikelen	0	0	4
20.41 Vervaardiging van zeep en wasmiddelen, poets- en reinigingsmiddelen	0	0	1
20.42 Vervaardiging van parfums en toiletartikelen	0	0	3
20.5 Vervaardiging van andere chemische producten	0	0	1
20.51 Vervaardiging van kruid en springstoffen	0	0	1
20.52 Vervaardiging van lijm	0	0	0
20.53 Vervaardiging van etherische oliën	0	0	0
20.59 Vervaardiging van andere chemische producten, n.e.g.	0	0	0
20.6 Vervaardiging van synthetische en kunstmatige vezels	0	0	0
20.60 Vervaardiging van synthetische en kunstmatige vezels	0	0	0
21 Vervaardiging van farmaceutische grondstoffen en producten	0	0	0
21.1 Vervaardiging van farmaceutische grondstoffen	0	0	0
21.10 Vervaardiging van farmaceutische grondstoffen	0	0	0

Faillissementsstatistiek in 2007

Faillissementsstatistiek, verdeling naar activiteit, klasse van tewerkstelling en per Gewest

Aantal ingeleide faillissementsdossiers in 2007 : Waalse Gewest

Activiteit	Klasse van tewerkstelling						
	0 - 4	5 - 9	10 - 19	20 - 49	50 - 99	100 - 199	200 - 499
21.2 Vervaardiging van farmaceutische producten	0	0	0	0	0	0	0
21.20 Vervaardiging van farmaceutische producten	0	0	0	0	0	0	0
22 Vervaardiging van producten van rubber of kunststof	1	0	0	0	0	0	0
22.1 Vervaardiging van producten van rubber	0	0	0	0	0	0	0
22.11 Vervaardiging van binnen- en buitenbanden van rubber; loopvlakvernieuwing	0	0	0	0	0	0	0
22.19 Vervaardiging van andere producten van rubber	0	0	0	0	0	0	0
22.2 Vervaardiging van producten van kunststof	1	0	0	0	0	0	0
22.21 Vervaardiging van platen, vellen, buizen en profielen, van kunststof	0	0	0	0	0	0	0
22.22 Vervaardiging van verpakkingsmateriaal van kunststof	0	0	0	0	0	0	0
22.23 Vervaardiging van kunststofartikelen voor de bouw	0	0	0	0	0	0	0
22.29 Vervaardiging van andere producten van kunststof	1	0	0	0	0	0	0
23 Vervaardiging van andere niet-metaalhoudende minerale producten	1	1	0	0	0	0	0
23.1 Vervaardiging van glas en glaswerk	0	1	0	0	0	0	0
23.11 Vervaardiging van vlakglas	0	0	0	0	0	0	0
23.12 Vormen en bewerken van vlakglas	0	1	0	0	0	0	0
23.13 Vervaardiging van holglas	0	0	0	0	0	0	0
23.14 Vervaardiging van glasvezels	0	0	0	0	0	0	0
23.19 Vervaardiging en bewerking van ander glas (inclusief technisch glaswerk)	0	0	0	0	0	0	0
23.2 Vervaardiging van vuurvaste producten	0	0	0	0	0	0	0
23.20 Vervaardiging van vuurvaste producten	0	0	0	0	0	0	0
23.3 Vervaardiging van producten voor de bouw, van klei	0	0	0	0	0	0	0
23.31 Vervaardiging van keramische tegels en plavuizen	0	0	0	0	0	0	0
23.32 Vervaardiging van bakstenen, tegels en producten voor de bouw, van gebakken klei	0	0	0	0	0	0	0
23.4 Vervaardiging van andere keramische producten	0	0	0	0	0	0	0
23.41 Vervaardiging van huishoudelijk en sieraardewerk	0	0	0	0	0	0	0
23.43 Vervaardiging van isolatoren en isolatiemateriaal, van keramische stoffen	0	0	0	0	0	0	0
23.49 Vervaardiging van andere keramische producten	0	0	0	0	0	0	0
23.5 Vervaardiging van cement, kalk en gips	0	0	0	0	0	0	0
23.51 Vervaardiging van cement	0	0	0	0	0	0	0
23.6 Vervaardiging van artikelen van beton, cement en gips	0	0	0	0	0	0	0
23.61 Vervaardiging van artikelen van beton voor de bouw	0	0	0	0	0	0	0
23.62 Vervaardiging van artikelen van gips voor de bouw	0	0	0	0	0	0	0

Faillissementsstatistiek, verdeling naar activiteit, klasse van tewerkstelling en per Gewest**Aantal ingeleide faillissementsdossiers in 2007 : Waalse Gewest**

Activiteit	Klasse van tewerkstelling		Totaal
	500 - 999	1000 en meer	
21.2 Vervaardiging van farmaceutische producten	0	0	0
21.20 Vervaardiging van farmaceutische producten	0	0	0
22 Vervaardiging van producten van rubber of kunststof	0	0	1
22.1 Vervaardiging van producten van rubber	0	0	0
22.11 Vervaardiging van binnen- en buitenbanden van rubber; loopvlakvernieuwing	0	0	0
22.19 Vervaardiging van andere producten van rubber	0	0	0
22.2 Vervaardiging van producten van kunststof	0	0	1
22.21 Vervaardiging van platen, vellen, buizen en profielen, van kunststof	0	0	0
22.22 Vervaardiging van verpakkingsmateriaal van kunststof	0	0	0
22.23 Vervaardiging van kunststofartikelen voor de bouw	0	0	0
22.29 Vervaardiging van andere producten van kunststof	0	0	1
23 Vervaardiging van andere niet-metaalhoudende minerale producten	0	0	2
23.1 Vervaardiging van glas en glaswerk	0	0	1
23.11 Vervaardiging van vlakglas	0	0	0
23.12 Vormen en bewerken van vlakglas	0	0	1
23.13 Vervaardiging van holglas	0	0	0
23.14 Vervaardiging van glasvezels	0	0	0
23.19 Vervaardiging en bewerking van ander glas (inclusief technisch glaswerk)	0	0	0
23.2 Vervaardiging van vuurvaste producten	0	0	0
23.20 Vervaardiging van vuurvaste producten	0	0	0
23.3 Vervaardiging van producten voor de bouw, van klei	0	0	0
23.31 Vervaardiging van keramische tegels en plavuizen	0	0	0
23.32 Vervaardiging van bakstenen, tegels en producten voor de bouw, van gebakken klei	0	0	0
23.4 Vervaardiging van andere keramische producten	0	0	0
23.41 Vervaardiging van huishoudelijk en sieraardewerk	0	0	0
23.43 Vervaardiging van isolatoren en isolatiemateriaal, van keramische stoffen	0	0	0
23.49 Vervaardiging van andere keramische producten	0	0	0
23.5 Vervaardiging van cement, kalk en gips	0	0	0
23.51 Vervaardiging van cement	0	0	0
23.6 Vervaardiging van artikelen van beton, cement en gips	0	0	0
23.61 Vervaardiging van artikelen van beton voor de bouw	0	0	0
23.62 Vervaardiging van artikelen van gips voor de bouw	0	0	0

Faillissementsstatistiek in 2007

Faillissementsstatistiek, verdeling naar activiteit, klasse van tewerkstelling en per Gewest

Aantal ingeleide faillissementsdossiers in 2007 : Waalse Gewest

Activiteit	Klasse van tewerkstelling						
	0 - 4	5 - 9	10 - 19	20 - 49	50 - 99	100 - 199	200 - 499
23.63 Vervaardiging van stortklare beton	0	0	0	0	0	0	0
23.65 Vervaardiging van producten van vezelcement	0	0	0	0	0	0	0
23.69 Vervaardiging van andere artikelen van beton, gips en cement	0	0	0	0	0	0	0
23.7 Houwen, bewerken en afwerken van natuursteen	1	0	0	0	0	0	0
23.70 Houwen, bewerken en afwerken van natuursteen	1	0	0	0	0	0	0
23.9 Vervaardiging van andere schuurmiddelen en niet-metaalhoudende minerale producten n.e.g.	0	0	0	0	0	0	0
23.91 Vervaardiging van schuur-, slijp- en polijstmiddelen	0	0	0	0	0	0	0
23.99 Vervaardiging van andere niet-metaalhoudende minerale producten, n.e.g.	0	0	0	0	0	0	0
24 Vervaardiging van metalen in primaire vorm	3	0	1	0	0	0	0
24.1 Vervaardiging van ijzer en staal en van ferrolegeringen	2	0	1	0	0	0	0
24.10 Vervaardiging van ijzer en staal en van ferrolegeringen	2	0	1	0	0	0	0
24.2 Vervaardiging van buizen, pijpen, holle profielen en fittings daarvoor, van staal	0	0	0	0	0	0	0
24.20 Vervaardiging van buizen, pijpen, holle profielen en fittings daarvoor, van staal	0	0	0	0	0	0	0
24.3 Vervaardiging van andere producten van de eerste verwerking van staal	1	0	0	0	0	0	0
24.31 Koudtrekken van staven	0	0	0	0	0	0	0
24.33 Koudvormen of koudfelsen	1	0	0	0	0	0	0
24.34 Koudtrekken van draad	0	0	0	0	0	0	0
24.4 Productie van edele metalen en van andere non-ferrometalen	0	0	0	0	0	0	0
24.41 Productie van edelmetalen	0	0	0	0	0	0	0
24.42 Productie van aluminium	0	0	0	0	0	0	0
24.43 Productie van lood, zink en tin	0	0	0	0	0	0	0
24.44 Productie van koper	0	0	0	0	0	0	0
24.45 Productie van andere non-ferrometalen	0	0	0	0	0	0	0
24.5 Gieten van metalen	0	0	0	0	0	0	0
24.51 Gieten van ijzer	0	0	0	0	0	0	0
24.53 Gieten van lichte metalen	0	0	0	0	0	0	0
24.54 Gieten van andere non-ferrometalen	0	0	0	0	0	0	0
25 Vervaardiging van producten van metaal, exclusief machines en apparaten	22	5	1	1	0	0	0
25.1 Vervaardiging van metalen constructiewerken	7	3	1	1	0	0	0
25.11 Vervaardiging van metalen constructiewerken en delen daarvan	6	0	1	1	0	0	0
25.12 Vervaardiging van metalen deuren en vensters	1	3	0	0	0	0	0
25.2 Vervaardiging van tanks, reservoirs en bergingsmiddelen, van metaal	1	1	0	0	0	0	0
25.21 Vervaardiging van radiatoren en ketels voor centrale verwarming	0	1	0	0	0	0	0

Faillissementsstatistiek, verdeling naar activiteit, klasse van tewerkstelling en per Gewest**Aantal ingeleide faillissementsdossiers in 2007 : Waalse Gewest**

Activiteit	Klasse van tewerkstelling		Totaal
	500 - 999	1000 en meer	
23.63 Vervaardiging van stortklare beton	0	0	0
23.65 Vervaardiging van producten van vezelcement	0	0	0
23.69 Vervaardiging van andere artikelen van beton, gips en cement	0	0	0
23.7 Houwen, bewerken en afwerken van natuursteen	0	0	1
23.70 Houwen, bewerken en afwerken van natuursteen	0	0	1
23.9 Vervaardiging van andere schuurmiddelen en niet-metaalhoudende minerale producten n.e.g.	0	0	0
23.91 Vervaardiging van schuur-, slijp- en polijstmiddelen	0	0	0
23.99 Vervaardiging van andere niet-metaalhoudende minerale producten, n.e.g.	0	0	0
24 Vervaardiging van metalen in primaire vorm	0	0	4
24.1 Vervaardiging van ijzer en staal en van ferrolegeringen	0	0	3
24.10 Vervaardiging van ijzer en staal en van ferrolegeringen	0	0	3
24.2 Vervaardiging van buizen, pijpen, holle profielen en fittings daarvoor, van staal	0	0	0
24.20 Vervaardiging van buizen, pijpen, holle profielen en fittings daarvoor, van staal	0	0	0
24.3 Vervaardiging van andere producten van de eerste verwerking van staal	0	0	1
24.31 Koudtrekken van staven	0	0	0
24.33 Koudvervormen of koudfelsen	0	0	1
24.34 Koudtrekken van draad	0	0	0
24.4 Productie van edele metalen en van andere non-ferrometalen	0	0	0
24.41 Productie van edelmetalen	0	0	0
24.42 Productie van aluminium	0	0	0
24.43 Productie van lood, zink en tin	0	0	0
24.44 Productie van koper	0	0	0
24.45 Productie van andere non-ferrometalen	0	0	0
24.5 Gieten van metalen	0	0	0
24.51 Gieten van ijzer	0	0	0
24.53 Gieten van lichte metalen	0	0	0
24.54 Gieten van andere non-ferrometalen	0	0	0
25 Vervaardiging van producten van metaal, exclusief machines en apparaten	0	0	29
25.1 Vervaardiging van metalen constructiewerken	0	0	12
25.11 Vervaardiging van metalen constructiewerken en delen daarvan	0	0	8
25.12 Vervaardiging van metalen deuren en vensters	0	0	4
25.2 Vervaardiging van tanks, reservoirs en bergingsmiddelen, van metaal	0	0	2
25.21 Vervaardiging van radiatoren en ketels voor centrale verwarming	0	0	1

Faillissementsstatistiek in 2007

Faillissementsstatistiek, verdeling naar activiteit, klasse van tewerkstelling en per Gewest

Aantal ingeleide faillissementsdossiers in 2007 : Waalse Gewest

Activiteit	Klasse van tewerkstelling						
	0 - 4	5 - 9	10 - 19	20 - 49	50 - 99	100 - 199	200 - 499
25.29 Vervaardiging van andere tanks, reservoirs en bergingsmiddelen, van metaal	1	0	0	0	0	0	0
25.3 Vervaardiging van stoomketels, exclusief warmwaterketels voor centrale verwarming	4	0	0	0	0	0	0
25.30 Vervaardiging van stoomketels, exclusief warmwaterketels voor centrale verwarming	4	0	0	0	0	0	0
25.4 Vervaardiging van wapens en munitie	0	0	0	0	0	0	0
25.40 Vervaardiging van wapens en munitie	0	0	0	0	0	0	0
25.5 Smeden, persen, stampen en profielwalsen van metaal; poedermetallurgie	1	0	0	0	0	0	0
25.50 Smeden, persen, stampen en profielwalsen van metaal; poedermetallurgie	1	0	0	0	0	0	0
25.6 Oppervlaktebehandeling van metalen; verspanend bewerken van metalen	6	0	0	0	0	0	0
25.61 Oppervlaktebehandeling van metalen	3	0	0	0	0	0	0
25.62 Verspanend bewerken van metalen	3	0	0	0	0	0	0
25.7 Vervaardiging van scharen, messen, bestekken, gereedschap en ijzerwaren	0	1	0	0	0	0	0
25.71 Vervaardiging van scharen, messen, bestekken, enz.	0	0	0	0	0	0	0
25.72 Vervaardiging van hang- en sluitwerk	0	1	0	0	0	0	0
25.73 Vervaardiging van gereedschap	0	0	0	0	0	0	0
25.9 Vervaardiging van andere producten van metaal	3	0	0	0	0	0	0
25.91 Vervaardiging van stalen vaten en dergelijke	0	0	0	0	0	0	0
25.93 Vervaardiging van artikelen van draad en van kettingen en veren	1	0	0	0	0	0	0
25.94 Vervaardiging van bouten, schroeven en moeren	0	0	0	0	0	0	0
25.99 Vervaardiging van andere producten van metaal, n.e.g.	2	0	0	0	0	0	0
26 Vervaardiging van informaticaproducten en van elektronische en optische producten	2	0	1	0	0	0	0
26.1 Vervaardiging van elektronische onderdelen en printplaten	0	0	0	0	0	0	0
26.11 Vervaardiging van elektronische onderdelen	0	0	0	0	0	0	0
26.12 Vervaardiging van elektronische printplaten	0	0	0	0	0	0	0
26.2 Vervaardiging van computers en randapparatuur	1	0	0	0	0	0	0
26.20 Vervaardiging van computers en randapparatuur	1	0	0	0	0	0	0
26.3 Vervaardiging van communicatieapparatuur	1	0	1	0	0	0	0
26.30 Vervaardiging van communicatieapparatuur	1	0	1	0	0	0	0
26.4 Vervaardiging van consumentenelektronica	0	0	0	0	0	0	0
26.40 Vervaardiging van consumentenelektronica	0	0	0	0	0	0	0
26.5 Vervaardiging van meet-, controle- en navigatie-instrumenten en -apparatuur; vervaardiging van uurwerken	0	0	0	0	0	0	0

Faillissementsstatistiek, verdeling naar activiteit, klasse van tewerkstelling en per Gewest**Aantal ingeleide faillissementsdossiers in 2007 : Waalse Gewest**

Activiteit	Klasse van tewerkstelling		Totaal
	500 - 999	1000 en meer	
25.29 Vervaardiging van andere tanks, reservoirs en bergingsmiddelen, van metaal	0	0	1
25.3 Vervaardiging van stoomketels, exclusief warmwaterketels voor centrale verwarming	0	0	4
25.30 Vervaardiging van stoomketels, exclusief warmwaterketels voor centrale verwarming	0	0	4
25.4 Vervaardiging van wapens en munitie	0	0	0
25.40 Vervaardiging van wapens en munitie	0	0	0
25.5 Smeden, persen, stampen en profielwalsen van metaal; poedermetallurgie	0	0	1
25.50 Smeden, persen, stampen en profielwalsen van metaal; poedermetallurgie	0	0	1
25.6 Oppervlaktebehandeling van metalen; verspanend bewerken van metalen	0	0	6
25.61 Oppervlaktebehandeling van metalen	0	0	3
25.62 Verspanend bewerken van metalen	0	0	3
25.7 Vervaardiging van scharen, messen, bestekken, gereedschap en ijzerwaren	0	0	1
25.71 Vervaardiging van scharen, messen, bestekken, enz.	0	0	0
25.72 Vervaardiging van hang- en sluitwerk	0	0	1
25.73 Vervaardiging van gereedschap	0	0	0
25.9 Vervaardiging van andere producten van metaal	0	0	3
25.91 Vervaardiging van stalen vaten en dergelijke	0	0	0
25.93 Vervaardiging van artikelen van draad en van kettingen en veren	0	0	1
25.94 Vervaardiging van bouten, schroeven en moeren	0	0	0
25.99 Vervaardiging van andere producten van metaal, n.e.g.	0	0	2
26 Vervaardiging van informaticaproducten en van elektronische en optische producten	0	0	3
26.1 Vervaardiging van elektronische onderdelen en printplaten	0	0	0
26.11 Vervaardiging van elektronische onderdelen	0	0	0
26.12 Vervaardiging van elektronische printplaten	0	0	0
26.2 Vervaardiging van computers en randapparatuur	0	0	1
26.20 Vervaardiging van computers en randapparatuur	0	0	1
26.3 Vervaardiging van communicatieapparatuur	0	0	2
26.30 Vervaardiging van communicatieapparatuur	0	0	2
26.4 Vervaardiging van consumentenelektronica	0	0	0
26.40 Vervaardiging van consumentenelektronica	0	0	0
26.5 Vervaardiging van meet-, controle- en navigatie-instrumenten en -apparatuur; vervaardiging van uurwerken	0	0	0

Faillissementsstatistiek in 2007

Faillissementsstatistiek, verdeling naar activiteit, klasse van tewerkstelling en per Gewest

Aantal ingeleide faillissementsdossiers in 2007 : Waalse Gewest

Activiteit	Klasse van tewerkstelling						
	0 - 4	5 - 9	10 - 19	20 - 49	50 - 99	100 - 199	200 - 499
26.51 Vervaardiging van meet-, controle- en navigatie-instrumenten en -apparatuur	0	0	0	0	0	0	0
26.52 Vervaardiging van uurwerken	0	0	0	0	0	0	0
26.6 Vervaardiging van bestralingsapparatuur en van elektromedische en elektrotherapeutische apparatuur	0	0	0	0	0	0	0
26.60 Vervaardiging van bestralingsapparatuur en van elektromedische en elektrotherapeutische apparatuur	0	0	0	0	0	0	0
26.7 Vervaardiging van optische instrumenten en van foto- en filmapparatuur	0	0	0	0	0	0	0
26.70 Vervaardiging van optische instrumenten en van foto- en filmapparatuur	0	0	0	0	0	0	0
26.8 Vervaardiging van magnetische en optische media	0	0	0	0	0	0	0
26.80 Vervaardiging van magnetische en optische media	0	0	0	0	0	0	0
27 Vervaardiging van elektrische apparatuur	3	0	0	0	0	0	0
27.1 Vervaardiging van elektromotoren, van elektrische generatoren en transformatoren en van schakel- en verdeelinrichtingen	0	0	0	0	0	0	0
27.11 Vervaardiging van elektromotoren en van elektrische generatoren en transformatoren	0	0	0	0	0	0	0
27.12 Vervaardiging van schakel- en verdeelinrichtingen	0	0	0	0	0	0	0
27.2 Vervaardiging van batterijen en accumulatoren	0	0	0	0	0	0	0
27.20 Vervaardiging van batterijen en accumulatoren	0	0	0	0	0	0	0
27.3 Vervaardiging van kabels en van schakelaars, stekkers, stopcontacten e.d.	0	0	0	0	0	0	0
27.32 Vervaardiging van andere elektrische en elektronische kabels	0	0	0	0	0	0	0
27.33 Vervaardiging van andere elektrische en elektronische kabels	0	0	0	0	0	0	0
27.4 Vervaardiging van elektrische verlichtingsbenodigdheden	2	0	0	0	0	0	0
27.40 Vervaardiging van elektrische verlichtingsbenodigdheden	2	0	0	0	0	0	0
27.5 Vervaardiging van huishoudapparaten	1	0	0	0	0	0	0
27.51 Vervaardiging van elektrische huishoudapparaten	1	0	0	0	0	0	0
27.52 Vervaardiging van niet-elektrische huishoudapparaten	0	0	0	0	0	0	0
27.9 Vervaardiging van andere elektrische apparatuur	0	0	0	0	0	0	0
27.90 Vervaardiging van andere elektrische apparatuur	0	0	0	0	0	0	0
28 Vervaardiging van machines, apparaten en werktuigen, n.e.g.	1	0	0	0	0	0	0
28.1 Vervaardiging van machines en apparaten voor algemeen gebruik	0	0	0	0	0	0	0
28.11 Vervaardiging van motoren en turbines, exclusief motoren voor luchtvaartuigen, motorvoertuigen en bromfietsen	0	0	0	0	0	0	0
28.12 Vervaardiging van hydraulische apparatuur	0	0	0	0	0	0	0

Faillissementsstatistiek, verdeling naar activiteit, klasse van tewerkstelling en per Gewest**Aantal ingeleide faillissementsdossiers in 2007 : Waalse Gewest**

	Activiteit	Klasse van tewerkstelling		Totaal
		500 - 999	1000 en meer	
26.51	Vervaardiging van meet-, controle- en navigatie-instrumenten en -apparatuur	0	0	0
26.52	Vervaardiging van uurwerken	0	0	0
26.6	Vervaardiging van bestralingsapparatuur en van elektromedische en elektrotherapeutische apparatuur	0	0	0
26.60	Vervaardiging van bestralingsapparatuur en van elektromedische en elektrotherapeutische apparatuur	0	0	0
26.7	Vervaardiging van optische instrumenten en van foto- en filmapparatuur	0	0	0
26.70	Vervaardiging van optische instrumenten en van foto- en filmapparatuur	0	0	0
26.8	Vervaardiging van magnetische en optische media	0	0	0
26.80	Vervaardiging van magnetische en optische media	0	0	0
27	Vervaardiging van elektrische apparatuur	0	0	3
27.1	Vervaardiging van elektromotoren, van elektrische generatoren en transformatoren en van schakel- en verdeelinrichtingen	0	0	0
27.11	Vervaardiging van elektromotoren en van elektrische generatoren en transformatoren	0	0	0
27.12	Vervaardiging van schakel- en verdeelinrichtingen	0	0	0
27.2	Vervaardiging van batterijen en accumulatoren	0	0	0
27.20	Vervaardiging van batterijen en accumulatoren	0	0	0
27.3	Vervaardiging van kabels en van schakelaars, stekkers, stopcontacten e.d.	0	0	0
27.32	Vervaardiging van andere elektrische en elektronische kabels	0	0	0
27.33	Vervaardiging van andere elektrische en elektronische kabels	0	0	0
27.4	Vervaardiging van elektrische verlichtingsbenodigdheden	0	0	2
27.40	Vervaardiging van elektrische verlichtingsbenodigdheden	0	0	2
27.5	Vervaardiging van huishoudapparaten	0	0	1
27.51	Vervaardiging van elektrische huishoudapparaten	0	0	1
27.52	Vervaardiging van niet-elektrische huishoudapparaten	0	0	0
27.9	Vervaardiging van andere elektrische apparatuur	0	0	0
27.90	Vervaardiging van andere elektrische apparatuur	0	0	0
28	Vervaardiging van machines, apparaten en werktuigen, n.e.g.	0	0	1
28.1	Vervaardiging van machines en apparaten voor algemeen gebruik	0	0	0
28.11	Vervaardiging van motoren en turbines, exclusief motoren voor luchtvaartuigen, motorvoertuigen en bromfietsen	0	0	0
28.12	Vervaardiging van hydraulische apparatuur	0	0	0

Faillissementsstatistiek in 2007

Faillissementsstatistiek, verdeling naar activiteit, klasse van tewerkstelling en per Gewest

Aantal ingeleide faillissementsdossiers in 2007 : Waalse Gewest

Activiteit	Klasse van tewerkstelling						
	0 - 4	5 - 9	10 - 19	20 - 49	50 - 99	100 - 199	200 - 499
28.13 Vervaardiging van andere pompen en compressoren	0	0	0	0	0	0	0
28.14 Vervaardiging van andere kranen en dergelijke artikelen	0	0	0	0	0	0	0
28.15 Vervaardiging van tandwielen, lagers en andere drijfwerkelementen	0	0	0	0	0	0	0
28.2 Vervaardiging van andere machines en apparaten voor algemeen gebruik	1	0	0	0	0	0	0
28.21 Vervaardiging van ovens en branders	0	0	0	0	0	0	0
28.22 Vervaardiging van hijs-, hef- en transportwerktuigen	0	0	0	0	0	0	0
28.23 Vervaardiging van kantoormachines en -uitrusting (exclusief computers en randapparatuur)	0	0	0	0	0	0	0
28.24 Vervaardiging van elektrisch handgereedschap	0	0	0	0	0	0	0
28.25 Vervaardiging van machines en apparaten voor de koeltechniek en de klimaatregeling, voor niet-huishoudelijk gebruik	0	0	0	0	0	0	0
28.29 Vervaardiging van andere machines en apparaten voor algemeen gebruik, n.e.g.	1	0	0	0	0	0	0
28.3 Vervaardiging van machines en werktuigen voor de landbouw en de bosbouw	0	0	0	0	0	0	0
28.30 Vervaardiging van machines en werktuigen voor de landbouw en de bosbouw	0	0	0	0	0	0	0
28.4 Vervaardiging van niet-verspanende machines voor de metaalbewerking en van gereedschapswerktuigen	0	0	0	0	0	0	0
28.41 Vervaardiging van machines voor de metaalbewerking	0	0	0	0	0	0	0
28.49 Vervaardiging van andere gereedschapswerktuigen	0	0	0	0	0	0	0
28.9 Vervaardiging van andere machines, apparaten en werktuigen voor specifieke doeleinden	0	0	0	0	0	0	0
28.92 Vervaardiging van machines voor de winning van delfstoffen en voor de bouw	0	0	0	0	0	0	0
28.93 Vervaardiging van machines voor de productie van voedings- en genotmiddelen	0	0	0	0	0	0	0
28.94 Vervaardiging van machines voor de productie van textiel, kleding en leer	0	0	0	0	0	0	0
28.96 Vervaardiging van machines voor de kunststof- en rubberindustrie	0	0	0	0	0	0	0
28.99 Vervaardiging van andere machines, apparaten en werktuigen voor specifieke doeleinden, n.e.g.	0	0	0	0	0	0	0
29 Vervaardiging van auto's, aanhangwagens en opleggers	1	0	1	0	0	0	0
29.1 Vervaardiging van auto's	0	0	0	0	0	0	0
29.10 Vervaardiging van auto's	0	0	0	0	0	0	0
29.2 Vervaardiging van carrosserieën voor auto's; vervaardiging van aanhangwagens en opleggers	0	0	0	0	0	0	0
29.20 Vervaardiging van carrosserieën voor auto's; vervaardiging van aanhangwagens en opleggers	0	0	0	0	0	0	0
29.3 Vervaardiging van delen en toebehoren voor auto's	1	0	1	0	0	0	0
29.31 Vervaardiging van elektrische en elektronische benodigdheden voor auto's	0	0	0	0	0	0	0
29.32 Vervaardiging van andere delen en toebehoren van auto's	1	0	1	0	0	0	0
30 Vervaardiging van andere transportmiddelen	0	0	0	0	0	0	0

Faillissementsstatistiek, verdeling naar activiteit, klasse van tewerkstelling en per Gewest
Aantal ingeleide faillissementsdossiers in 2007 : Waalse Gewest

	Activiteit	Klasse van tewerkstelling		Totaal
		500 - 999	1000 en meer	
28.13	Vervaardiging van andere pompen en compressoren	0	0	0
28.14	Vervaardiging van andere kranen en dergelijke artikelen	0	0	0
28.15	Vervaardiging van tandwielen, lagers en andere drijfwerkelementen	0	0	0
28.2	Vervaardiging van andere machines en apparaten voor algemeen gebruik	0	0	1
28.21	Vervaardiging van ovens en branders	0	0	0
28.22	Vervaardiging van hijs-, hef- en transportwerktuigen	0	0	0
28.23	Vervaardiging van kantoormachines en -uitrusting (exclusief computers en randapparatuur)	0	0	0
28.24	Vervaardiging van elektrisch handgereedschap	0	0	0
28.25	Vervaardiging van machines en apparaten voor de koeltechniek en de klimaatregeling, voor niet-huishoudelijk gebruik	0	0	0
28.29	Vervaardiging van andere machines en apparaten voor algemeen gebruik, n.e.g.	0	0	1
28.3	Vervaardiging van machines en werktuigen voor de landbouw en de bosbouw	0	0	0
28.30	Vervaardiging van machines en werktuigen voor de landbouw en de bosbouw	0	0	0
28.4	Vervaardiging van niet-verspanende machines voor de metaalbewerking en van gereedschapswerktuigen	0	0	0
28.41	Vervaardiging van machines voor de metaalbewerking	0	0	0
28.49	Vervaardiging van andere gereedschapswerktuigen	0	0	0
28.9	Vervaardiging van andere machines, apparaten en werktuigen voor specifieke doeleinden	0	0	0
28.92	Vervaardiging van machines voor de winning van delfstoffen en voor de bouw	0	0	0
28.93	Vervaardiging van machines voor de productie van voedings- en genotmiddelen	0	0	0
28.94	Vervaardiging van machines voor de productie van textiel, kleding en leer	0	0	0
28.96	Vervaardiging van machines voor de kunststof- en rubberindustrie	0	0	0
28.99	Vervaardiging van andere machines, apparaten en werktuigen voor specifieke doeleinden, n.e.g.	0	0	0
29	Vervaardiging van auto's, aanhangwagens en opleggers	0	0	2
29.1	Vervaardiging van auto's	0	0	0
29.10	Vervaardiging van auto's	0	0	0
29.2	Vervaardiging van carrosserieën voor auto's; vervaardiging van aanhangwagens en opleggers	0	0	0
29.20	Vervaardiging van carrosserieën voor auto's; vervaardiging van aanhangwagens en opleggers	0	0	0
29.3	Vervaardiging van delen en toebehoren voor auto's	0	0	2
29.31	Vervaardiging van elektrische en elektronische benodigdheden voor auto's	0	0	0
29.32	Vervaardiging van andere delen en toebehoren van auto's	0	0	2
30	Vervaardiging van andere transportmiddelen	0	0	0

Faillissementsstatistiek in 2007

Faillissementsstatistiek, verdeling naar activiteit, klasse van tewerkstelling en per Gewest

Aantal ingeleide faillissementsdossiers in 2007 : Waalse Gewest

Activiteit	Klasse van tewerkstelling						
	0 - 4	5 - 9	10 - 19	20 - 49	50 - 99	100 - 199	200 - 499
30.1 Scheepsbouw	0	0	0	0	0	0	0
30.12 Bouw van plezier- en sportvaartuigen	0	0	0	0	0	0	0
30.2 Vervaardiging van rollend materieel voor spoorwegen	0	0	0	0	0	0	0
30.20 Vervaardiging van rollend materieel voor spoorwegen	0	0	0	0	0	0	0
30.3 Vervaardiging van lucht- en ruimtevaartuigen en van toestellen in verband daarmee	0	0	0	0	0	0	0
30.30 Vervaardiging van lucht- en ruimtevaartuigen en van toestellen in verband daarmee	0	0	0	0	0	0	0
30.9 Vervaardiging van transportmiddelen, n.e.g.	0	0	0	0	0	0	0
30.91 Vervaardiging van motorfietsen	0	0	0	0	0	0	0
30.92 Vervaardiging van fietsen en invalidenwagens	0	0	0	0	0	0	0
30.99 Vervaardiging van andere transportmiddelen, n.e.g.	0	0	0	0	0	0	0
31 Vervaardiging van meubelen	4	1	0	1	0	0	0
31.0 Vervaardiging van meubelen	4	1	0	1	0	0	0
31.01 Vervaardiging van kantoor- en winkelmeubelen	0	0	0	0	0	0	0
31.02 Vervaardiging van keukenmeubelen	1	0	0	1	0	0	0
31.03 Vervaardiging van matrassen	0	0	0	0	0	0	0
31.09 Vervaardiging van andere meubelen	3	1	0	0	0	0	0
32 Overige industrie	9	0	0	0	0	0	0
32.1 Bewerken van edelstenen en vervaardiging van sieraden en dergelijke artikelen	0	0	0	0	0	0	0
32.11 Slaan van munten	0	0	0	0	0	0	0
32.12 Bewerken van edelstenen en vervaardiging van sieraden en dergelijke artikelen	0	0	0	0	0	0	0
32.13 Vervaardiging van imitatiesieraden en dergelijke artikelen	0	0	0	0	0	0	0
32.2 Vervaardiging van muziekinstrumenten	0	0	0	0	0	0	0
32.20 Vervaardiging van muziekinstrumenten	0	0	0	0	0	0	0
32.3 Vervaardiging van sportartikelen	2	0	0	0	0	0	0
32.30 Vervaardiging van sportartikelen	2	0	0	0	0	0	0
32.4 Vervaardiging van spellen en speelgoed	0	0	0	0	0	0	0
32.40 Vervaardiging van spellen en speelgoed	0	0	0	0	0	0	0
32.5 Vervaardiging van medische en tandheekkundige instrumenten en benodigdheden	6	0	0	0	0	0	0
32.50 Vervaardiging van medische en tandheekkundige instrumenten en benodigdheden	6	0	0	0	0	0	0
32.9 Industrie, n.e.g.	1	0	0	0	0	0	0
32.91 Vervaardiging van borstelwaren	0	0	0	0	0	0	0
32.99 Overige industrie, n.e.g.	1	0	0	0	0	0	0
33 Reparatie en installatie van machines en apparaten	1	0	0	0	0	0	0
33.1 Reparatie van producten van metaal, machines en apparaten	1	0	0	0	0	0	0
33.11 Reparatie van producten van metaal	0	0	0	0	0	0	0
33.12 Reparatie van machines	1	0	0	0	0	0	0

Faillissementsstatistiek, verdeling naar activiteit, klasse van tewerkstelling en per Gewest**Aantal ingeleide faillissementsdossiers in 2007 : Waalse Gewest**

Activiteit	Klasse van tewerkstelling		Totaal
	500 - 999	1000 en meer	
30.1 Scheepsbouw	0	0	0
30.12 Bouw van plezier- en sportvaartuigen	0	0	0
30.2 Vervaardiging van rollend materieel voor spoorwegen	0	0	0
30.20 Vervaardiging van rollend materieel voor spoorwegen	0	0	0
30.3 Vervaardiging van lucht- en ruimtevaartuigen en van toestellen in verband daarmee	0	0	0
30.30 Vervaardiging van lucht- en ruimtevaartuigen en van toestellen in verband daarmee	0	0	0
30.9 Vervaardiging van transportmiddelen, n.e.g.	0	0	0
30.91 Vervaardiging van motorfietsen	0	0	0
30.92 Vervaardiging van fietsen en invalidenwagens	0	0	0
30.99 Vervaardiging van andere transportmiddelen, n.e.g.	0	0	0
31 Vervaardiging van meubelen	0	0	6
31.0 Vervaardiging van meubelen	0	0	6
31.01 Vervaardiging van kantoor- en winkelmeubelen	0	0	0
31.02 Vervaardiging van keukenmeubelen	0	0	2
31.03 Vervaardiging van matrassen	0	0	0
31.09 Vervaardiging van andere meubelen	0	0	4
32 Overige industrie	0	0	9
32.1 Bewerken van edelstenen en vervaardiging van sieraden en dergelijke artikelen	0	0	0
32.11 Slaan van munten	0	0	0
32.12 Bewerken van edelstenen en vervaardiging van sieraden en dergelijke artikelen	0	0	0
32.13 Vervaardiging van imitatiesieraden en dergelijke artikelen	0	0	0
32.2 Vervaardiging van muziekinstrumenten	0	0	0
32.20 Vervaardiging van muziekinstrumenten	0	0	0
32.3 Vervaardiging van sportartikelen	0	0	2
32.30 Vervaardiging van sportartikelen	0	0	2
32.4 Vervaardiging van spellen en speelgoed	0	0	0
32.40 Vervaardiging van spellen en speelgoed	0	0	0
32.5 Vervaardiging van medische en tandheelkundige instrumenten en benodigdheden	0	0	6
32.50 Vervaardiging van medische en tandheelkundige instrumenten en benodigdheden	0	0	6
32.9 Industrie, n.e.g.	0	0	1
32.91 Vervaardiging van borstelwaren	0	0	0
32.99 Overige industrie, n.e.g.	0	0	1
33 Reparatie en installatie van machines en apparaten	0	0	1
33.1 Reparatie van producten van metaal, machines en apparaten	0	0	1
33.11 Reparatie van producten van metaal	0	0	0
33.12 Reparatie van machines	0	0	1

Faillissementsstatistiek in 2007

Faillissementsstatistiek, verdeling naar activiteit, klasse van tewerkstelling en per Gewest

Aantal ingeleide faillissementsdossiers in 2007 : Waalse Gewest

Activiteit	Klasse van tewerkstelling						
	0 - 4	5 - 9	10 - 19	20 - 49	50 - 99	100 - 199	200 - 499
33.14 Reparatie van elektrische apparatuur	0	0	0	0	0	0	0
33.15 Reparatie en onderhoud van schepen	0	0	0	0	0	0	0
33.16 Reparatie en onderhoud van lucht- en ruimtevaartuigen	0	0	0	0	0	0	0
33.19 Reparatie van andere apparatuur	0	0	0	0	0	0	0
33.2 Installatie van industriële machines, toestellen en werktuigen	0	0	0	0	0	0	0
33.20 Installatie van industriële machines, toestellen en werktuigen	0	0	0	0	0	0	0
D Productie en distributie van elektriciteit, gas, stoom en gekoelde lucht	1	0	0	0	0	0	0
35 Productie en distributie van elektriciteit, gas, stoom en gekoelde lucht	1	0	0	0	0	0	0
35.1 Opwekking, transmissie en distributie van elektriciteit	1	0	0	0	0	0	0
35.11 Productie van elektriciteit	1	0	0	0	0	0	0
35.13 Distributie van elektriciteit	0	0	0	0	0	0	0
35.14 Handel in elektriciteit	0	0	0	0	0	0	0
35.2 Productie en distributie van gas	0	0	0	0	0	0	0
35.21 Productie van gas	0	0	0	0	0	0	0
35.3 Productie en distributie van stoom en gekoelde lucht	0	0	0	0	0	0	0
35.30 Productie en distributie van stoom en gekoelde lucht	0	0	0	0	0	0	0
E Distributie van water; afval- en afvalwaterbeheer en sanering	4	0	0	0	0	0	0
36 Winning, behandeling en distributie van water	0	0	0	0	0	0	0
36.0 Winning, behandeling en distributie van water	0	0	0	0	0	0	0
36.00 Winning, behandeling en distributie van water	0	0	0	0	0	0	0
37 Afvalwaterafvoer	0	0	0	0	0	0	0
37.0 Afvalwaterafvoer	0	0	0	0	0	0	0
37.00 Afvalwaterafvoer	0	0	0	0	0	0	0
38 Inzameling, verwerking en verwijdering van afval; terugwinning	4	0	0	0	0	0	0
38.1 Inzameling van afval	1	0	0	0	0	0	0
38.11 Inzameling van ongevaarlijk afval	1	0	0	0	0	0	0
38.12 Inzameling van gevaarlijk afval	0	0	0	0	0	0	0
38.2 Verwerking en verwijdering van afval	0	0	0	0	0	0	0
38.21 Verwerking en verwijdering van ongevaarlijk afval	0	0	0	0	0	0	0
38.22 Behandeling en verwijdering van gevaarlijk afval	0	0	0	0	0	0	0
38.3 Terugwinning	3	0	0	0	0	0	0
38.31 Sloop van wrakken	0	0	0	0	0	0	0
38.32 Terugwinning van gesorteerd materiaal	3	0	0	0	0	0	0

Faillissementsstatistiek, verdeling naar activiteit, klasse van tewerkstelling en per Gewest**Aantal ingeleide faillissementsdossiers in 2007 : Waalse Gewest**

Activiteit	Klasse van tewerkstelling		Totaal
	500 - 999	1000 en meer	
33.14 Reparatie van elektrische apparatuur	0	0	0
33.15 Reparatie en onderhoud van schepen	0	0	0
33.16 Reparatie en onderhoud van lucht- en ruimtevaartuigen	0	0	0
33.19 Reparatie van andere apparatuur	0	0	0
33.2 Installatie van industriële machines, toestellen en werktuigen	0	0	0
33.20 Installatie van industriële machines, toestellen en werktuigen	0	0	0
D Productie en distributie van elektriciteit, gas, stoom en gekoelde lucht	0	0	1
35 Productie en distributie van elektriciteit, gas, stoom en gekoelde lucht	0	0	1
35.1 Opwekking, transmissie en distributie van elektriciteit	0	0	1
35.11 Productie van elektriciteit	0	0	1
35.13 Distributie van elektriciteit	0	0	0
35.14 Handel in elektriciteit	0	0	0
35.2 Productie en distributie van gas	0	0	0
35.21 Productie van gas	0	0	0
35.3 Productie en distributie van stoom en gekoelde lucht	0	0	0
35.30 Productie en distributie van stoom en gekoelde lucht	0	0	0
E Distributie van water; afval- en afvalwaterbeheer en sanering	0	0	4
36 Wining, behandeling en distributie van water	0	0	0
36.0 Wining, behandeling en distributie van water	0	0	0
36.00 Wining, behandeling en distributie van water	0	0	0
37 Afvalwaterafvoer	0	0	0
37.0 Afvalwaterafvoer	0	0	0
37.00 Afvalwaterafvoer	0	0	0
38 Inzameling, verwerking en verwijdering van afval; terugwinning	0	0	4
38.1 Inzameling van afval	0	0	1
38.11 Inzameling van ongevaarlijk afval	0	0	1
38.12 Inzameling van gevaarlijk afval	0	0	0
38.2 Verwerking en verwijdering van afval	0	0	0
38.21 Verwerking en verwijdering van ongevaarlijk afval	0	0	0
38.22 Behandeling en verwijdering van gevaarlijk afval	0	0	0
38.3 Terugwinning	0	0	3
38.31 Sloop van wrakken	0	0	0
38.32 Terugwinning van gesorteerd materiaal	0	0	3

Faillissementsstatistiek in 2007

Faillissementsstatistiek, verdeling naar activiteit, klasse van tewerkstelling en per Gewest

Aantal ingeleide faillissementsdossiers in 2007 : Waalse Gewest

Activiteit	Klasse van tewerkstelling						
	0 - 4	5 - 9	10 - 19	20 - 49	50 - 99	100 - 199	200 - 499
F Bouwnijverheid	311	44	27	8	1	0	0
41 Bouw van gebouwen	117	20	12	6	1	0	0
41.1 Ontwikkeling van bouwprojecten	8	0	0	0	0	0	0
41.10 Ontwikkeling van bouwprojecten	8	0	0	0	0	0	0
41.2 Burgerlijke en utiliteitsbouw	109	20	12	6	1	0	0
41.20 Burgerlijke en utiliteitsbouw	109	20	12	6	1	0	0
42 Weg- en waterbouw	7	1	5	0	0	0	0
42.1 Bouw van wegen en spoorwegen	3	0	3	0	0	0	0
42.11 Bouw van autowegen en andere wegen	3	0	3	0	0	0	0
42.12 Bouw van boven- en ondergrondse spoorwegen	0	0	0	0	0	0	0
42.13 Bouw van bruggen en tunnels	0	0	0	0	0	0	0
42.2 Bouw van civieltechnische werken ten behoeve van nutsbedrijven	3	1	2	0	0	0	0
42.21 Bouw van civieltechnische werken voor vloeistoffen	3	1	2	0	0	0	0
42.22 Bouw van civieltechnische werken voor elektriciteit en telecommunicatie	0	0	0	0	0	0	0
42.9 Bouw van andere civieltechnische werken	1	0	0	0	0	0	0
42.91 Waterbouw	1	0	0	0	0	0	0
42.99 Bouw van andere civieltechnische werken, n.e.g.	0	0	0	0	0	0	0
43 Gespecialiseerde bouwwerkzaamheden	187	23	10	2	0	0	0
43.1 Slopen en bouwrijp maken van terreinen	14	0	0	0	0	0	0
43.11 Slopen	2	0	0	0	0	0	0
43.12 Bouwrijp maken van terreinen	12	0	0	0	0	0	0
43.13 Proefboren en boren	0	0	0	0	0	0	0
43.2 Elektrische installatie, loodgieterswerk en overige bouwinstallatie	62	5	4	1	0	0	0
43.21 Elektrische installatie	38	2	2	0	0	0	0
43.22 Loodgieterswerk, installatie van verwarming en klimaatregeling	18	3	2	1	0	0	0
43.29 Overige bouwinstallatie	6	0	0	0	0	0	0
43.3 Afwerking van gebouwen	56	12	3	0	0	0	0
43.31 Stukadoorswerk	10	4	1	0	0	0	0
43.32 Schrijnwerk	26	2	1	0	0	0	0
43.33 Vloerafwerking en behangen	9	3	1	0	0	0	0
43.34 Schilderen en glaszetten	10	3	0	0	0	0	0
43.39 Overige werkzaamheden in verband met de afwerking van gebouwen	1	0	0	0	0	0	0
43.9 Overige gespecialiseerde bouwactiviteiten	55	6	3	1	0	0	0
43.91 Dakwerkzaamheden	17	3	1	0	0	0	0
43.99 Overige gespecialiseerde bouwactiviteiten, n.e.g.	38	3	2	1	0	0	0

Faillissementsstatistiek, verdeling naar activiteit, klasse van tewerkstelling en per Gewest**Aantal ingeleide faillissementsdossiers in 2007 : Waalse Gewest**

Activiteit	Klasse van tewerkstelling		Totaal
	500 - 999	1000 en meer	
F Bouwnijverheid	0	0	391
41 Bouw van gebouwen	0	0	156
41.1 Ontwikkeling van bouwprojecten	0	0	8
41.10 Ontwikkeling van bouwprojecten	0	0	8
41.2 Burgerlijke en utiliteitsbouw	0	0	148
41.20 Burgerlijke en utiliteitsbouw	0	0	148
42 Weg- en waterbouw	0	0	13
42.1 Bouw van wegen en spoorwegen	0	0	6
42.11 Bouw van autowegen en andere wegen	0	0	6
42.12 Bouw van boven- en ondergrondse spoorwegen	0	0	0
42.13 Bouw van bruggen en tunnels	0	0	0
42.2 Bouw van civieltechnische werken ten behoeve van nutsbedrijven	0	0	6
42.21 Bouw van civieltechnische werken voor vloeistoffen	0	0	6
42.22 Bouw van civieltechnische werken voor elektriciteit en telecommunicatie	0	0	0
42.9 Bouw van andere civieltechnische werken	0	0	1
42.91 Waterbouw	0	0	1
42.99 Bouw van andere civieltechnische werken, n.e.g.	0	0	0
43 Gespecialiseerde bouwwerkzaamheden	0	0	222
43.1 Slopen en bouwrijp maken van terreinen	0	0	14
43.11 Slopen	0	0	2
43.12 Bouwrijp maken van terreinen	0	0	12
43.13 Proefboren en boren	0	0	0
43.2 Elektrische installatie, loodgieterswerk en overige bouwinstallatie	0	0	72
43.21 Elektrische installatie	0	0	42
43.22 Loodgieterswerk, installatie van verwarming en klimaatregeling	0	0	24
43.29 Overige bouwinstallatie	0	0	6
43.3 Afwerking van gebouwen	0	0	71
43.31 Stukadoorswerk	0	0	15
43.32 Schrijnwerk	0	0	29
43.33 Vloerafwerking en behangen	0	0	13
43.34 Schilderen en glaszetten	0	0	13
43.39 Overige werkzaamheden in verband met de afwerking van gebouwen	0	0	1
43.9 Overige gespecialiseerde bouwactiviteiten	0	0	65
43.91 Dakwerkzaamheden	0	0	21
43.99 Overige gespecialiseerde bouwactiviteiten, n.e.g.	0	0	44

Faillissementsstatistiek in 2007

Faillissementsstatistiek, verdeling naar activiteit, klasse van tewerkstelling en per Gewest

Aantal ingeleide faillissementsdossiers in 2007 : Waalse Gewest

Activiteit		Klasse van tewerkstelling						
		0 - 4	5 - 9	10 - 19	20 - 49	50 - 99	100 - 199	200 - 499
G	Groot- en detailhandel; reparatie van auto's en motorfietsen	639	30	14	4	1	0	0
45	Groot- en detailhandel in en reparatie van auto's en motorfietsen	118	2	1	0	0	0	0
45.1	Handel in auto's	54	1	1	0	0	0	0
45.11	Handel in personenauto's en andere lichte auto's	53	1	1	0	0	0	0
45.19	Handel in andere auto's	1	0	0	0	0	0	0
45.2	Onderhoud en reparatie van auto's	44	1	0	0	0	0	0
45.20	Onderhoud en reparatie van auto's	44	1	0	0	0	0	0
45.3	Handel in delen en toebehoren van auto's	14	0	0	0	0	0	0
45.31	Groothandel in delen en toebehoren van auto's	0	0	0	0	0	0	0
45.32	Detailhandel in delen en toebehoren van auto's	14	0	0	0	0	0	0
45.4	Handel in en onderhoud en reparatie van motorfietsen en delen en toebehoren van motorfietsen	6	0	0	0	0	0	0
45.40	Handel in en onderhoud en reparatie van motorfietsen en delen en toebehoren van motorfietsen	6	0	0	0	0	0	0
46	Groothandel, met uitzondering van de handel in auto's en motorfietsen	197	9	3	2	1	0	0
46.1	Handelsbemiddeling	57	0	0	0	0	0	0
46.11	Handelsbemiddeling in landbouwproducten, levende dieren en textielgrondstoffen en halffabrikaten	1	0	0	0	0	0	0
46.12	Handelsbemiddeling in brandstoffen, ertsen, metalen en chemische producten	1	0	0	0	0	0	0
46.13	Handelsbemiddeling in hout en bouwmaterialen	2	0	0	0	0	0	0
46.14	Handelsbemiddeling in machines, apparaten en werktuigen voor de industrie en in schepen en luchtvaartuigen	1	0	0	0	0	0	0
46.15	Handelsbemiddeling in meubelen, huishoudelijke artikelen en ijzerwaren	6	0	0	0	0	0	0
46.16	Handelsbemiddeling in textiel, kleding, bont, schoeisel en lederwaren	4	0	0	0	0	0	0
46.17	Handelsbemiddeling in voedings- en genotmiddelen	4	0	0	0	0	0	0
46.18	Handelsbemiddeling gespecialiseerd in andere goederen	12	0	0	0	0	0	0
46.19	Handelsbemiddeling in goederen, algemeen assortiment	26	0	0	0	0	0	0
46.2	Groothandel in landbouwproducten en levende dieren	3	1	1	0	0	0	0
46.21	Groothandel in granen, ruwe tabak, zaden en diervoeders	1	1	1	0	0	0	0
46.22	Groothandel in bloemen en planten	1	0	0	0	0	0	0

Faillissementsstatistiek, verdeling naar activiteit, klasse van tewerkstelling en per Gewest**Aantal ingeleide faillissementsdossiers in 2007 : Waalse Gewest**

	Activiteit	Klasse van tewerkstelling		Totaal
		500 - 999	1000 en meer	
G	Groot- en detailhandel; reparatie van auto's en motorfietsen	0	0	688
45	Groot- en detailhandel in en reparatie van auto's en motorfietsen	0	0	121
45.1	Handel in auto's	0	0	56
45.11	Handel in personenauto's en andere lichte auto's	0	0	55
45.19	Handel in andere auto's	0	0	1
45.2	Onderhoud en reparatie van auto's	0	0	45
45.20	Onderhoud en reparatie van auto's	0	0	45
45.3	Handel in delen en toebehoren van auto's	0	0	14
45.31	Groothandel in delen en toebehoren van auto's	0	0	0
45.32	Detailhandel in delen en toebehoren van auto's	0	0	14
45.4	Handel in en onderhoud en reparatie van motorfietsen en delen en toebehoren van motorfietsen	0	0	6
45.40	Handel in en onderhoud en reparatie van motorfietsen en delen en toebehoren van motorfietsen	0	0	6
46	Groothandel, met uitzondering van de handel in auto's en motorfietsen	0	0	212
46.1	Handelsbemiddeling	0	0	57
46.11	Handelsbemiddeling in landbouwproducten, levende dieren en textielgrondstoffen en halffabrikaten	0	0	1
46.12	Handelsbemiddeling in brandstoffen, ertsen, metalen en chemische producten	0	0	1
46.13	Handelsbemiddeling in hout en bouwmaterialen	0	0	2
46.14	Handelsbemiddeling in machines, apparaten en werktuigen voor de industrie en in schepen en luchtvaartuigen	0	0	1
46.15	Handelsbemiddeling in meubelen, huishoudelijke artikelen en ijzerwaren	0	0	6
46.16	Handelsbemiddeling in textiel, kleding, bont, schoeisel en lederwaren	0	0	4
46.17	Handelsbemiddeling in voedings- en genotmiddelen	0	0	4
46.18	Handelsbemiddeling gespecialiseerd in andere goederen	0	0	12
46.19	Handelsbemiddeling in goederen, algemeen assortiment	0	0	26
46.2	Groothandel in landbouwproducten en levende dieren	0	0	5
46.21	Groothandel in granen, ruwe tabak, zaden en diervoeders	0	0	3
46.22	Groothandel in bloemen en planten	0	0	1

Faillissementsstatistiek in 2007

Faillissementsstatistiek, verdeling naar activiteit, klasse van tewerkstelling en per Gewest

Aantal ingeleide faillissementsdossiers in 2007 : Waalse Gewest

Activiteit	Klasse van tewerkstelling						
	0 - 4	5 - 9	10 - 19	20 - 49	50 - 99	100 - 199	200 - 499
46.23 Groothandel in levende dieren	1	0	0	0	0	0	0
46.24 Groothandel in huiden, vellen en leer	0	0	0	0	0	0	0
46.3 Groothandel in voedings- en genotmiddelen	34	3	1	0	0	0	0
46.31 Groothandel in groenten en fruit	3	0	1	0	0	0	0
46.32 Groothandel in vlees en vleesproducten	4	0	0	0	0	0	0
46.33 Groothandel in zuivelproducten, eieren en spijsoïën en -vetten	1	0	0	0	0	0	0
46.34 Groothandel in dranken	6	1	0	0	0	0	0
46.35 Groothandel in tabaksproducten	1	0	0	0	0	0	0
46.36 Groothandel in suiker, chocolade en suikerwerk	1	0	0	0	0	0	0
46.37 Groothandel in koffie, thee, cacao en specerijen	0	0	0	0	0	0	0
46.38 Groothandel in andere voedingsmiddelen, met inbegrip van vis en schaal- en weekdieren	5	2	0	0	0	0	0
46.39 Niet-gespecialiseerde groothandel in voedings- en genotmiddelen	13	0	0	0	0	0	0
46.4 Groothandel in consumentenartikelen	46	2	0	2	0	0	0
46.41 Groothandel in textiel	3	1	0	0	0	0	0
46.42 Groothandel in kleding en schoeisel	5	0	0	0	0	0	0
46.43 Groothandel in elektrische huishoudelijke apparaten	3	0	0	0	0	0	0
46.44 Groothandel in porselein, glaswerk en reinigingsmiddelen	4	0	0	1	0	0	0
46.45 Groothandel in parfumerieën en cosmetica	4	0	0	0	0	0	0
46.46 Groothandel in farmaceutische producten	1	0	0	0	0	0	0
46.47 Groothandel in meubelen, vloerbedekking en verlichtingsbenodigdheden	2	0	0	1	0	0	0
46.48 Groothandel in uurwerken en sieraden	0	0	0	0	0	0	0
46.49 Groothandel in andere consumentenartikelen	24	1	0	0	0	0	0
46.5 Groothandel in informatie- en communicatieapparatuur	9	1	0	0	0	0	0
46.51 Groothandel in computers, randapparatuur en software	9	1	0	0	0	0	0
46.52 Groothandel in elektronische en telecommunicatieapparatuur en delen daarvan	0	0	0	0	0	0	0
46.6 Groothandel in andere machines en werktuigen en toebehoren	19	2	0	0	1	0	0
46.61 Groothandel in machines, werktuigen en toebehoren voor de landbouw	0	0	0	0	0	0	0
46.62 Groothandel in gereedschapswerktuigen	3	0	0	0	0	0	0

Faillissementsstatistiek, verdeling naar activiteit, klasse van tewerkstelling en per Gewest**Aantal ingeleide faillissementsdossiers in 2007 : Waalse Gewest**

Activiteit	Klasse van tewerkstelling		Totaal
	500 - 999	1000 en meer	
46.23 Groothandel in levende dieren	0	0	1
46.24 Groothandel in huiden, vellen en leer	0	0	0
46.3 Groothandel in voedings- en genotmiddelen	0	0	38
46.31 Groothandel in groenten en fruit	0	0	4
46.32 Groothandel in vlees en vleesproducten	0	0	4
46.33 Groothandel in zuivelproducten, eieren en spijsoliën en -vetten	0	0	1
46.34 Groothandel in dranken	0	0	7
46.35 Groothandel in tabaksproducten	0	0	1
46.36 Groothandel in suiker, chocolade en suikerwerk	0	0	1
46.37 Groothandel in koffie, thee, cacao en specerijen	0	0	0
46.38 Groothandel in andere voedingsmiddelen, met inbegrip van vis en schaal- en weekdieren	0	0	7
46.39 Niet-gespecialiseerde groothandel in voedings- en genotmiddelen	0	0	13
46.4 Groothandel in consumentenartikelen	0	0	50
46.41 Groothandel in textiel	0	0	4
46.42 Groothandel in kleding en schoeisel	0	0	5
46.43 Groothandel in elektrische huishoudelijke apparaten	0	0	3
46.44 Groothandel in porselein, glaswerk en reinigingsmiddelen	0	0	5
46.45 Groothandel in parfumerieën en cosmetica	0	0	4
46.46 Groothandel in farmaceutische producten	0	0	1
46.47 Groothandel in meubelen, vloerbedekking en verlichtingsbenodigdheden	0	0	3
46.48 Groothandel in uurwerken en sieraden	0	0	0
46.49 Groothandel in andere consumentenartikelen	0	0	25
46.5 Groothandel in informatie- en communicatieapparatuur	0	0	10
46.51 Groothandel in computers, randapparatuur en software	0	0	10
46.52 Groothandel in elektronische en telecommunicatieapparatuur en delen daarvan	0	0	0
46.6 Groothandel in andere machines en werktuigen en toebehoren	0	0	22
46.61 Groothandel in machines, werktuigen en toebehoren voor de landbouw	0	0	0
46.62 Groothandel in gereedschapswerktuigen	0	0	3

Faillissementsstatistiek in 2007

Faillissementsstatistiek, verdeling naar activiteit, klasse van tewerkstelling en per Gewest

Aantal ingeleide faillissementsdossiers in 2007 : Waalse Gewest

Activiteit	Klasse van tewerkstelling						
	0 - 4	5 - 9	10 - 19	20 - 49	50 - 99	100 - 199	200 - 499
46.63 Groothandel in machines voor de mijnbouw, de bouwnijverheid en de weg- en waterbouw	0	0	0	0	0	0	0
46.64 Groothandel in machines voor de textielindustrie en in naai- en breimachines	0	0	0	0	0	0	0
46.65 Groothandel in kantoormeubelen	0	1	0	0	0	0	0
46.66 Groothandel in andere kantoomachines en kantoorbenodigdheden	1	0	0	0	0	0	0
46.69 Groothandel in andere machines en werktuigen	15	1	0	0	1	0	0
46.7 Overige gespecialiseerde groothandel	17	0	1	0	0	0	0
46.71 Groothandel in vaste, vloeibare en gasvormige brandstoffen en aanverwante producten	3	0	0	0	0	0	0
46.72 Groothandel in metalen en metaalertsen	0	0	0	0	0	0	0
46.73 Groothandel in hout, bouwmaterialen en sanitair	7	0	1	0	0	0	0
46.74 Groothandel in ijzerwaren en in installatiemateriaal voor loodgieterswerk en verwarming	3	0	0	0	0	0	0
46.75 Groothandel in chemische producten	0	0	0	0	0	0	0
46.76 Groothandel in andere intermediaire producten	0	0	0	0	0	0	0
46.77 Groothandel in afval en schroot	4	0	0	0	0	0	0
46.9 Niet-gespecialiseerde groothandel	12	0	0	0	0	0	0
46.90 Niet-gespecialiseerde groothandel	12	0	0	0	0	0	0
47 Detailhandel, met uitzondering van de handel in auto's en motorfietsen	324	19	10	2	0	0	0
47.1 Detailhandel in niet-gespecialiseerde winkels	27	5	5	1	0	0	0
47.11 Detailhandel in niet-gespecialiseerde winkels waarbij voedings- en genotmiddelen overheersen	24	5	5	0	0	0	0
47.19 Overige detailhandel in niet-gespecialiseerde winkels	3	0	0	1	0	0	0
47.2 Detailhandel in voedings- en genotmiddelen in gespecialiseerde winkels	43	1	3	0	0	0	0
47.21 Detailhandel in groenten en fruit in gespecialiseerde winkels	2	0	0	0	0	0	0
47.22 Detailhandel in vlees en vleesproducten in gespecialiseerde winkels	17	0	1	0	0	0	0
47.23 Detailhandel in vis en schaal- en weekdieren in gespecialiseerde winkels	3	0	0	0	0	0	0
47.24 Detailhandel in brood, banketbakkerswerk en suikerwerk in gespecialiseerde winkels	6	0	2	0	0	0	0
47.25 Detailhandel in dranken in gespecialiseerde winkels	8	1	0	0	0	0	0
47.26 Detailhandel in tabaksproducten in gespecialiseerde winkels	4	0	0	0	0	0	0
47.29 Overige detailhandel in voedingsmiddelen in gespecialiseerde winkels	3	0	0	0	0	0	0
47.3 Detailhandel in motorbrandstoffen in gespecialiseerde winkels	14	1	0	0	0	0	0
47.30 Detailhandel in motorbrandstoffen in gespecialiseerde winkels	14	1	0	0	0	0	0

Faillissementsstatistiek, verdeling naar activiteit, klasse van tewerkstelling en per Gewest**Aantal ingeleide faillissementsdossiers in 2007 : Waalse Gewest**

	Activiteit	Klasse van tewerkstelling		Totaal
		500 - 999	1000 en meer	
46.63	Groothandel in machines voor de mijnbouw, de bouwnijverheid en de weg- en waterbouw	0	0	0
46.64	Groothandel in machines voor de textielindustrie en in naai- en breimachines	0	0	0
46.65	Groothandel in kantoormeubelen	0	0	1
46.66	Groothandel in andere kantoor machines en kantoorbenodigdheden	0	0	1
46.69	Groothandel in andere machines en werktuigen	0	0	17
46.7	Overige gespecialiseerde groothandel	0	0	18
46.71	Groothandel in vaste, vloeibare en gasvormige brandstoffen en aanverwante producten	0	0	3
46.72	Groothandel in metalen en metaalertsen	0	0	0
46.73	Groothandel in hout, bouwmaterialen en sanitair	0	0	8
46.74	Groothandel in ijzerwaren en in installatiemateriaal voor loodgieterswerk en verwarming	0	0	3
46.75	Groothandel in chemische producten	0	0	0
46.76	Groothandel in andere intermediaire producten	0	0	0
46.77	Groothandel in afval en schroot	0	0	4
46.9	Niet-gespecialiseerde groothandel	0	0	12
46.90	Niet-gespecialiseerde groothandel	0	0	12
47	Detailhandel, met uitzondering van de handel in auto's en motorfietsen	0	0	355
47.1	Detailhandel in niet-gespecialiseerde winkels	0	0	38
47.11	Detailhandel in niet-gespecialiseerde winkels waarbij voedings- en genotmiddelen overheersen	0	0	34
47.19	Overige detailhandel in niet-gespecialiseerde winkels	0	0	4
47.2	Detailhandel in voedings- en genotmiddelen in gespecialiseerde winkels	0	0	47
47.21	Detailhandel in groenten en fruit in gespecialiseerde winkels	0	0	2
47.22	Detailhandel in vlees en vleesproducten in gespecialiseerde winkels	0	0	18
47.23	Detailhandel in vis en schaal- en weekdieren in gespecialiseerde winkels	0	0	3
47.24	Detailhandel in brood, banketbakkerswerk en suikerwerk in gespecialiseerde winkels	0	0	8
47.25	Detailhandel in dranken in gespecialiseerde winkels	0	0	9
47.26	Detailhandel in tabaksproducten in gespecialiseerde winkels	0	0	4
47.29	Overige detailhandel in voedingsmiddelen in gespecialiseerde winkels	0	0	3
47.3	Detailhandel in motorbrandstoffen in gespecialiseerde winkels	0	0	15
47.30	Detailhandel in motorbrandstoffen in gespecialiseerde winkels	0	0	15

Faillissementsstatistiek in 2007

Faillissementsstatistiek, verdeling naar activiteit, klasse van tewerkstelling en per Gewest

Aantal ingeleide faillissementsdossiers in 2007 : Waalse Gewest

Activiteit	Klasse van tewerkstelling						
	0 - 4	5 - 9	10 - 19	20 - 49	50 - 99	100 - 199	200 - 499
47.4 Detailhandel in ICT-apparatuur in gespecialiseerde winkels	25	2	0	0	0	0	0
47.41 Detailhandel in computers, randapparatuur en software in gespecialiseerde winkels	15	2	0	0	0	0	0
47.42 Detailhandel in telecommunicatieapparatuur in gespecialiseerde winkels	1	0	0	0	0	0	0
47.43 Detailhandel in audio- en videoapparatuur in gespecialiseerde winkels	9	0	0	0	0	0	0
47.5 Detailhandel in andere consumentenartikelen in gespecialiseerde winkels	47	3	0	1	0	0	0
47.51 Detailhandel in textiel in gespecialiseerde winkels	8	1	0	0	0	0	0
47.52 Detailhandel in ijzerwaren, verf en glas in gespecialiseerde winkels	8	2	0	0	0	0	0
47.53 Detailhandel in tapijten en andere vloerbedekking en wandbekleding in gespecialiseerde winkels	6	0	0	0	0	0	0
47.54 Detailhandel in elektrische huishoudapparaten in gespecialiseerde winkels	4	0	0	0	0	0	0
47.59 Detailhandel in meubelen, verlichtingsbenodigdheden en andere huishoudelijke artikelen in gespecialiseerde winkels	21	0	0	1	0	0	0
47.6 Detailhandel in cultuur- en recreatieartikelen in gespecialiseerde winkels	25	0	1	0	0	0	0
47.61 Detailhandel in boeken in gespecialiseerde winkels	6	0	0	0	0	0	0
47.62 Detailhandel in kranten en kantoorbehoefte in gespecialiseerde winkels	18	0	1	0	0	0	0
47.63 Detailhandel in audio- en video-opnamen in gespecialiseerde winkels	1	0	0	0	0	0	0
47.64 Detailhandel in sportartikelen in gespecialiseerde winkels	0	0	0	0	0	0	0
47.65 Detailhandel in spellen en speelgoed in gespecialiseerde winkels	0	0	0	0	0	0	0
47.7 Detailhandel in andere artikelen in gespecialiseerde winkels	131	7	1	0	0	0	0
47.71 Detailhandel in kleding in gespecialiseerde winkels	45	3	0	0	0	0	0
47.72 Detailhandel in schoeisel en lederwaren in gespecialiseerde winkels	13	1	0	0	0	0	0
47.73 Apothekers in gespecialiseerde winkels	4	0	0	0	0	0	0
47.74 Detailhandel in medische en orthopedische artikelen in gespecialiseerde winkels	0	0	0	0	0	0	0
47.75 Detailhandel in cosmetica en toiletartikelen in gespecialiseerde winkels	2	0	1	0	0	0	0
47.76 Detailhandel in bloemen, planten, zaden, kunstmeststoffen, huisdieren en voer voor huisdieren in gespecialiseerde winkels	4	1	0	0	0	0	0

Faillissementsstatistiek, verdeling naar activiteit, klasse van tewerkstelling en per Gewest**Aantal ingeleide faillissementsdossiers in 2007 : Waalse Gewest**

	Activiteit	Klasse van tewerkstelling		Totaal
		500 - 999	1000 en meer	
47.4	Detailhandel in ICT-apparatuur in gespecialiseerde winkels	0	0	27
47.41	Detailhandel in computers, randapparatuur en software in gespecialiseerde winkels	0	0	17
47.42	Detailhandel in telecommunicatieapparatuur in gespecialiseerde winkels	0	0	1
47.43	Detailhandel in audio- en videoapparatuur in gespecialiseerde winkels	0	0	9
47.5	Detailhandel in andere consumentenartikelen in gespecialiseerde winkels	0	0	51
47.51	Detailhandel in textiel in gespecialiseerde winkels	0	0	9
47.52	Detailhandel in ijzerwaren, verf en glas in gespecialiseerde winkels	0	0	10
47.53	Detailhandel in tapijten en andere vloerbedekking en wandbekleding in gespecialiseerde winkels	0	0	6
47.54	Detailhandel in elektrische huishoudapparaten in gespecialiseerde winkels	0	0	4
47.59	Detailhandel in meubelen, verlichtingsbenodigdheden en andere huishoudelijke artikelen in gespecialiseerde winkels	0	0	22
47.6	Detailhandel in cultuur- en recreatieartikelen in gespecialiseerde winkels	0	0	26
47.61	Detailhandel in boeken in gespecialiseerde winkels	0	0	6
47.62	Detailhandel in kranten en kantoorbehoefden in gespecialiseerde winkels	0	0	19
47.63	Detailhandel in audio- en video-opnamen in gespecialiseerde winkels	0	0	1
47.64	Detailhandel in sportartikelen in gespecialiseerde winkels	0	0	0
47.65	Detailhandel in spellen en speelgoed in gespecialiseerde winkels	0	0	0
47.7	Detailhandel in andere artikelen in gespecialiseerde winkels	0	0	139
47.71	Detailhandel in kleding in gespecialiseerde winkels	0	0	48
47.72	Detailhandel in schoeisel en lederwaren in gespecialiseerde winkels	0	0	14
47.73	Apothekers in gespecialiseerde winkels	0	0	4
47.74	Detailhandel in medische en orthopedische artikelen in gespecialiseerde winkels	0	0	0
47.75	Detailhandel in cosmetica en toiletartikelen in gespecialiseerde winkels	0	0	3
47.76	Detailhandel in bloemen, planten, zaden, kunstmeststoffen, huisdieren en voer voor huisdieren in gespecialiseerde wi	0	0	5

Faillissementsstatistiek in 2007

Faillissementsstatistiek, verdeling naar activiteit, klasse van tewerkstelling en per Gewest

Aantal ingeleide faillissementsdossiers in 2007 : Waalse Gewest

Activiteit	Klasse van tewerkstelling						
	0 - 4	5 - 9	10 - 19	20 - 49	50 - 99	100 - 199	200 - 499
47.77 Detailhandel in uurwerken en sieraden in gespecialiseerde winkels	0	0	0	0	0	0	0
47.78 Overige detailhandel in nieuwe artikelen in gespecialiseerde winkels	52	2	0	0	0	0	0
47.79 Detailhandel in tweedehandsgoederen in winkels	11	0	0	0	0	0	0
47.8 Markt- en straathandel	9	0	0	0	0	0	0
47.81 Markt- en straathandel in voedings- en genotmiddelen	1	0	0	0	0	0	0
47.82 Markt- en straathandel in textiel, kleding en schoeisel	8	0	0	0	0	0	0
47.89 Markt- en straathandel in andere artikelen	0	0	0	0	0	0	0
47.9 Detailhandel, niet in winkels en exclusief markt- en straathandel	3	0	0	0	0	0	0
47.91 Detailhandel via postorderbedrijven of via internet	1	0	0	0	0	0	0
47.99 Overige detailhandel, niet in winkels en exclusief markt- en straathandel	2	0	0	0	0	0	0
H Vervoer en opslag	69	10	6	5	0	0	0
49 Vervoer te land en vervoer via pijpleidingen	46	8	4	5	0	0	0
49.2 Goederenvervoer per spoor	0	0	0	0	0	0	0
49.20 Goederenvervoer per spoor	0	0	0	0	0	0	0
49.3 Overig personenvervoer te land	5	1	0	1	0	0	0
49.31 Personenvervoer te land binnen steden of voorsteden	1	0	0	0	0	0	0
49.32 Exploitatie van taxi's	1	0	0	0	0	0	0
49.39 Overig personenvervoer te land, n.e.g.	3	1	0	1	0	0	0
49.4 Goederenvervoer over de weg en verhuisbedrijven	41	7	4	4	0	0	0
49.41 Goederenvervoer over de weg	41	7	4	4	0	0	0
49.42 Verhuisbedrijven	0	0	0	0	0	0	0
49.5 Vervoer via pijpleidingen	0	0	0	0	0	0	0
49.50 Vervoer via pijpleidingen	0	0	0	0	0	0	0
50 Vervoer over water	2	0	0	0	0	0	0
50.1 Zee- en kustvaart, personenvervoer	0	0	0	0	0	0	0
50.10 Zee- en kustvaart, personenvervoer	0	0	0	0	0	0	0
50.2 Zee- en kustvaart, goederenvervoer	1	0	0	0	0	0	0
50.20 Zee- en kustvaart, goederenvervoer	1	0	0	0	0	0	0
50.3 Binnenvaart, personenvervoer	0	0	0	0	0	0	0
50.30 Binnenvaart, personenvervoer	0	0	0	0	0	0	0
50.4 Binnenvaart, goederenvervoer	1	0	0	0	0	0	0
50.40 Binnenvaart, goederenvervoer	1	0	0	0	0	0	0
51 Luchtvaart	0	0	0	0	0	0	0
51.1 Personenvervoer door de lucht	0	0	0	0	0	0	0

Faillissementsstatistiek, verdeling naar activiteit, klasse van tewerkstelling en per Gewest**Aantal ingeleide faillissementsdossiers in 2007 : Waalse Gewest**

	Activiteit	Klasse van tewerkstelling		Totaal
		500 - 999	1000 en meer	
47.77	Detailhandel in uurwerken en sieraden in gespecialiseerde winkels	0	0	0
47.78	Overige detailhandel in nieuwe artikelen in gespecialiseerde winkels	0	0	54
47.79	Detailhandel in tweedehandsgoederen in winkels	0	0	11
47.8	Markt- en straathandel	0	0	9
47.81	Markt- en straathandel in voedings- en genotmiddelen	0	0	1
47.82	Markt- en straathandel in textiel, kleding en schoeisel	0	0	8
47.89	Markt- en straathandel in andere artikelen	0	0	0
47.9	Detailhandel, niet in winkels en exclusief markt- en straathandel	0	0	3
47.91	Detailhandel via postorderbedrijven of via internet	0	0	1
47.99	Overige detailhandel, niet in winkels en exclusief markt- en straathandel	0	0	2
H	Vervoer en opslag	0	0	90
49	Vervoer te land en vervoer via pijpleidingen	0	0	63
49.2	Goederenvervoer per spoor	0	0	0
49.20	Goederenvervoer per spoor	0	0	0
49.3	Overig personenvervoer te land	0	0	7
49.31	Personenvervoer te land binnen steden of voorsteden	0	0	1
49.32	Exploitatie van taxi's	0	0	1
49.39	Overig personenvervoer te land, n.e.g.	0	0	5
49.4	Goederenvervoer over de weg en verhuisbedrijven	0	0	56
49.41	Goederenvervoer over de weg	0	0	56
49.42	Verhuisbedrijven	0	0	0
49.5	Vervoer via pijpleidingen	0	0	0
49.50	Vervoer via pijpleidingen	0	0	0
50	Vervoer over water	0	0	2
50.1	Zee- en kustvaart, personenvervoer	0	0	0
50.10	Zee- en kustvaart, personenvervoer	0	0	0
50.2	Zee- en kustvaart, goederenvervoer	0	0	1
50.20	Zee- en kustvaart, goederenvervoer	0	0	1
50.3	Binnenvaart, personenvervoer	0	0	0
50.30	Binnenvaart, personenvervoer	0	0	0
50.4	Binnenvaart, goederenvervoer	0	0	1
50.40	Binnenvaart, goederenvervoer	0	0	1
51	Luchtvaart	0	0	0
51.1	Personenvervoer door de lucht	0	0	0

Faillissementsstatistiek in 2007

Faillissementsstatistiek, verdeling naar activiteit, klasse van tewerkstelling en per Gewest

Aantal ingeleide faillissementsdossiers in 2007 : Waalse Gewest

Activiteit	Klasse van tewerkstelling						
	0 - 4	5 - 9	10 - 19	20 - 49	50 - 99	100 - 199	200 - 499
51.10 Personenvervoer door de lucht	0	0	0	0	0	0	0
51.2 Goederenvervoer door de lucht; ruimtevaart	0	0	0	0	0	0	0
51.21 Goederenvervoer door de lucht	0	0	0	0	0	0	0
51.22 Ruimtevaart	0	0	0	0	0	0	0
52 Opslag en vervoerondersteunende activiteiten	8	2	0	0	0	0	0
52.1 Opslag	0	0	0	0	0	0	0
52.10 Opslag	0	0	0	0	0	0	0
52.2 Vervoerondersteunende activiteiten	8	2	0	0	0	0	0
52.21 Diensten in verband met vervoer te land	2	0	0	0	0	0	0
52.22 Diensten in verband met vervoer over water	0	0	0	0	0	0	0
52.23 Diensten in verband met de luchtvaart	0	0	0	0	0	0	0
52.24 Vrachtbehandeling	1	1	0	0	0	0	0
52.29 Overige vervoerondersteunende activiteiten	5	1	0	0	0	0	0
53 Posterijen en koeriers	13	0	2	0	0	0	0
53.1 Postdiensten in het kader van de universeledienstverplichting	1	0	0	0	0	0	0
53.10 Postdiensten in het kader van de universeledienstverplichting	1	0	0	0	0	0	0
53.2 Overige posterijen en koeriers	12	0	2	0	0	0	0
53.20 Overige posterijen en koeriers	12	0	2	0	0	0	0
I Verschaffen van accommodatie en maaltijden	359	33	0	1	0	0	0
55 Verschaffen van accommodatie	10	3	0	1	0	0	0
55.1 Hotels en dergelijke accommodatie	8	3	0	1	0	0	0
55.10 Hotels en dergelijke accommodatie	8	3	0	1	0	0	0
55.2 Vakantieverblijven en andere accommodatie voor kort verblijf	1	0	0	0	0	0	0
55.20 Vakantieverblijven en andere accommodatie voor kort verblijf	1	0	0	0	0	0	0
55.3 Kampeer- en caravanterreinen	1	0	0	0	0	0	0
55.30 Kampeer- en caravanterreinen	1	0	0	0	0	0	0
55.9 Overige accommodatie	0	0	0	0	0	0	0
55.90 Overige accommodatie	0	0	0	0	0	0	0
56 Eet- en drinkgelegenheden	349	30	0	0	0	0	0
56.1 Restaurants en mobiele eetgelegenheden	210	18	0	0	0	0	0
56.10 Restaurants en mobiele eetgelegenheden	210	18	0	0	0	0	0
56.2 Catering en overige eetgelegenheden	12	0	0	0	0	0	0
56.21 Catering	12	0	0	0	0	0	0
56.29 Overige eetgelegenheden	0	0	0	0	0	0	0
56.3 Drinkgelegenheden	127	12	0	0	0	0	0
56.30 Drinkgelegenheden	127	12	0	0	0	0	0

Faillissementsstatistiek, verdeling naar activiteit, klasse van tewerkstelling en per Gewest**Aantal ingeleide faillissementsdossiers in 2007 : Waalse Gewest**

Activiteit	Klasse van tewerkstelling		Totaal
	500 - 999	1000 en meer	
51.10 Personenvervoer door de lucht	0	0	0
51.2 Goederenvervoer door de lucht; ruimtevaart	0	0	0
51.21 Goederenvervoer door de lucht	0	0	0
51.22 Ruimtevaart	0	0	0
52 Opslag en vervoerondersteunende activiteiten	0	0	10
52.1 Opslag	0	0	0
52.10 Opslag	0	0	0
52.2 Vervoerondersteunende activiteiten	0	0	10
52.21 Diensten in verband met vervoer te land	0	0	2
52.22 Diensten in verband met vervoer over water	0	0	0
52.23 Diensten in verband met de luchtvaart	0	0	0
52.24 Vrachtbehandeling	0	0	2
52.29 Overige vervoerondersteunende activiteiten	0	0	6
53 Posterijen en koeriers	0	0	15
53.1 Postdiensten in het kader van de universeledienstverplichting	0	0	1
53.10 Postdiensten in het kader van de universeledienstverplichting	0	0	1
53.2 Overige posterijen en koeriers	0	0	14
53.20 Overige posterijen en koeriers	0	0	14
I Verschaffen van accommodatie en maaltijden	0	0	393
55 Verschaffen van accommodatie	0	0	14
55.1 Hotels en dergelijke accommodatie	0	0	12
55.10 Hotels en dergelijke accommodatie	0	0	12
55.2 Vakantieverblijven en andere accommodatie voor kort verblijf	0	0	1
55.20 Vakantieverblijven en andere accommodatie voor kort verblijf	0	0	1
55.3 Kampeer- en caravanterreinen	0	0	1
55.30 Kampeer- en caravanterreinen	0	0	1
55.9 Overige accommodatie	0	0	0
55.90 Overige accommodatie	0	0	0
56 Eet- en drinkgelegenheden	0	0	379
56.1 Restaurants en mobiele eetgelegenheden	0	0	228
56.10 Restaurants en mobiele eetgelegenheden	0	0	228
56.2 Catering en overige eetgelegenheden	0	0	12
56.21 Catering	0	0	12
56.29 Overige eetgelegenheden	0	0	0
56.3 Drinkgelegenheden	0	0	139
56.30 Drinkgelegenheden	0	0	139

Faillissementsstatistiek in 2007

Faillissementsstatistiek, verdeling naar activiteit, klasse van tewerkstelling en per Gewest

Aantal ingeleide faillissementsdossiers in 2007 : Waalse Gewest

Activiteit		Klasse van tewerkstelling						
		0 - 4	5 - 9	10 - 19	20 - 49	50 - 99	100 - 199	200 - 499
J	Informatie en communicatie	55	3	1	0	0	0	0
58	Uitgeverijen	4	1	0	0	0	0	0
58.1	Uitgeverijen van boeken en tijdschriften; overige uitgeverijen	4	1	0	0	0	0	0
58.11	Uitgeverijen van boeken	2	1	0	0	0	0	0
58.12	Uitgeverijen van adresboeken en mailinglijsten	0	0	0	0	0	0	0
58.13	Uitgeverijen van kranten	1	0	0	0	0	0	0
58.14	Uitgeverijen van tijdschriften	0	0	0	0	0	0	0
58.19	Overige uitgeverijen	1	0	0	0	0	0	0
58.2	Uitgeverijen van software	0	0	0	0	0	0	0
58.29	Overige uitgeverijen van software	0	0	0	0	0	0	0
59	Productie van films en video- en televisieprogramma's, maken van geluidsopnamen en uitgeverijen van muziekopnamen	6	0	0	0	0	0	0
59.1	Activiteiten in verband met films en video- en televisieprogramma's	4	0	0	0	0	0	0
59.11	Productie van films en video- en televisieprogramma's	2	0	0	0	0	0	0
59.12	Activiteiten in verband met films en video- en televisieprogramma's na de productie	2	0	0	0	0	0	0
59.13	Distributie van films en video- en televisieprogramma's	0	0	0	0	0	0	0
59.14	Vertoning van films	0	0	0	0	0	0	0
59.2	Maken van geluidsopnamen en uitgeverijen van muziekopnamen	2	0	0	0	0	0	0
59.20	Maken van geluidsopnamen en uitgeverijen van muziekopnamen	2	0	0	0	0	0	0
60	Uitzending van radio- en televisieprogramma's, abonneetelevisie	0	0	0	0	0	0	0
60.1	Uitzenden van radioprogramma's	0	0	0	0	0	0	0
60.10	Uitzenden van radioprogramma's	0	0	0	0	0	0	0
60.2	Uitzenden van televisieprogramma's, abonneetelevisie	0	0	0	0	0	0	0
60.20	Uitzenden van televisieprogramma's, abonneetelevisie	0	0	0	0	0	0	0
61	Telecommunicatie	12	0	0	0	0	0	0
61.1	Draadgebonden telecommunicatie	4	0	0	0	0	0	0
61.10	Draadgebonden telecommunicatie	4	0	0	0	0	0	0
61.2	Draadloze telecommunicatie	4	0	0	0	0	0	0
61.20	Draadloze telecommunicatie	4	0	0	0	0	0	0
61.3	Telecommunicatie via satelliet	0	0	0	0	0	0	0
61.30	Telecommunicatie via satelliet	0	0	0	0	0	0	0
61.9	Overige telecommunicatie	4	0	0	0	0	0	0
61.90	Overige telecommunicatie	4	0	0	0	0	0	0
62	Computerprogrammering, consultancy en aanverwante activiteiten	30	2	1	0	0	0	0
62.0	Computerprogrammering, consultancy en aanverwante activiteiten	30	2	1	0	0	0	0
62.01	Schrijven van computerprogramma's	10	2	0	0	0	0	0
62.02	Computerconsultancy-activiteiten	13	0	1	0	0	0	0
62.03	Beheer van computerfaciliteiten	0	0	0	0	0	0	0

Faillissementsstatistiek, verdeling naar activiteit, klasse van tewerkstelling en per Gewest**Aantal ingeleide faillissementsdossiers in 2007 : Waalse Gewest**

Activiteit	Klasse van tewerkstelling		Totaal
	500 - 999	1000 en meer	
J Informatie en communicatie	0	0	59
58 Uitgeverijen	0	0	5
58.1 Uitgeverijen van boeken en tijdschriften; overige uitgeverijen	0	0	5
58.11 Uitgeverijen van boeken	0	0	3
58.12 Uitgeverijen van adresboeken en mailinglijsten	0	0	0
58.13 Uitgeverijen van kranten	0	0	1
58.14 Uitgeverijen van tijdschriften	0	0	0
58.19 Overige uitgeverijen	0	0	1
58.2 Uitgeverijen van software	0	0	0
58.29 Overige uitgeverijen van software	0	0	0
59 Productie van films en video- en televisieprogramma's, maken van geluidsopnamen en uitgeverijen van muziekopnamen	0	0	6
59.1 Activiteiten in verband met films en video- en televisieprogramma's	0	0	4
59.11 Productie van films en video- en televisieprogramma's	0	0	2
59.12 Activiteiten in verband met films en video- en televisieprogramma's na de productie	0	0	2
59.13 Distributie van films en video- en televisieprogramma's	0	0	0
59.14 Vertoning van films	0	0	0
59.2 Maken van geluidsopnamen en uitgeverijen van muziekopnamen	0	0	2
59.20 Maken van geluidsopnamen en uitgeverijen van muziekopnamen	0	0	2
60 Uitzending van radio- en televisieprogramma's, abonneetelevisie	0	0	0
60.1 Uitzenden van radioprogramma's	0	0	0
60.10 Uitzenden van radioprogramma's	0	0	0
60.2 Uitzenden van televisieprogramma's, abonneetelevisie	0	0	0
60.20 Uitzenden van televisieprogramma's, abonneetelevisie	0	0	0
61 Telecommunicatie	0	0	12
61.1 Draadgebonden telecommunicatie	0	0	4
61.10 Draadgebonden telecommunicatie	0	0	4
61.2 Draadloze telecommunicatie	0	0	4
61.20 Draadloze telecommunicatie	0	0	4
61.3 Telecommunicatie via satelliet	0	0	0
61.30 Telecommunicatie via satelliet	0	0	0
61.9 Overige telecommunicatie	0	0	4
61.90 Overige telecommunicatie	0	0	4
62 Computerprogrammering, consultancy en aanverwante activiteiten	0	0	33
62.0 Computerprogrammering, consultancy en aanverwante activiteiten	0	0	33
62.01 Schrijven van computerprogramma's	0	0	12
62.02 Computerconsultancy-activiteiten	0	0	14
62.03 Beheer van computerfaciliteiten	0	0	0

Faillissementsstatistiek in 2007

Faillissementsstatistiek, verdeling naar activiteit, klasse van tewerkstelling en per Gewest

Aantal ingeleide faillissementsdossiers in 2007 : Waalse Gewest

Activiteit	Klasse van tewerkstelling						
	0 - 4	5 - 9	10 - 19	20 - 49	50 - 99	100 - 199	200 - 499
62.09 Overige diensten op het gebied van informatietechnologie en computer	7	0	0	0	0	0	0
63 Dienstverlenende activiteiten op het gebied van informatie	3	0	0	0	0	0	0
63.1 Gegevensverwerking, webhosting en aanverwante activiteiten; webportalen	3	0	0	0	0	0	0
63.11 Gegevensverwerking, webhosting en aanverwante activiteiten	3	0	0	0	0	0	0
63.12 Webportalen	0	0	0	0	0	0	0
63.9 Overige dienstverlenende activiteiten op het gebied van informatie	0	0	0	0	0	0	0
63.91 Persagentschappen	0	0	0	0	0	0	0
63.99 Overige dienstverlenende activiteiten op het gebied van informatie, n.e.g.	0	0	0	0	0	0	0
K Financiële activiteiten en verzekeringen	21	0	1	0	0	0	0
64 Financiële dienstverlening, exclusief verzekeringen en pensioenfondsen	9	0	0	0	0	0	0
64.1 Geldscheppende financiële instellingen	0	0	0	0	0	0	0
64.19 Overige geldscheppende financiële instellingen	0	0	0	0	0	0	0
64.2 Holdings	9	0	0	0	0	0	0
64.20 Holdings	9	0	0	0	0	0	0
64.3 Beleggingstrusts en -fondsen en vergelijkbare financiële instellingen	0	0	0	0	0	0	0
64.30 Beleggingstrusts en -fondsen en vergelijkbare financiële instellingen	0	0	0	0	0	0	0
64.9 Overige financiële dienstverlening/exclusief verzekeringen en pensioenfondsen	0	0	0	0	0	0	0
64.91 Financiële lease	0	0	0	0	0	0	0
64.92 Overige kredietverstrekking	0	0	0	0	0	0	0
64.99 Overige financiële dienstverlening/exclusief verzekeringen en pensioenfondsen, n.e.g.	0	0	0	0	0	0	0
65 Verzekeringen en pensioenfondsen, exclusief verplichte sociale verzekeringen	0	0	0	0	0	0	0
65.1 Verzekeringen	0	0	0	0	0	0	0
65.11 Levensverzekeringen	0	0	0	0	0	0	0
65.12 Levensverzekeringen	0	0	0	0	0	0	0
66 Ondersteunende activiteiten voor verzekeringen en pensioenfondsen	12	0	1	0	0	0	0
66.1 Ondersteunende activiteiten in verband met financiële diensten, exclusief verzekeringen en pensioenfondsen	2	0	0	0	0	0	0
66.11 Beheer van financiële markten	0	0	0	0	0	0	0
66.12 Effecten- en goederenhandel	0	0	0	0	0	0	0
66.19 Overige ondersteunende activiteiten in verband met financiële diensten, exclusief verzekeringen en pensioenfondsen	2	0	0	0	0	0	0
66.2 Ondersteunende activiteiten in verband met verzekeringen en pensioenfondsen	9	0	1	0	0	0	0
66.21 Risicoanalisten en schadetakateurs	0	0	0	0	0	0	0
66.22 Verzekeringsagenten en -makelaars	9	0	1	0	0	0	0
66.29 Overige ondersteunende activiteiten in verband met verzekeringen en pensioenfondsen	0	0	0	0	0	0	0

Faillissementsstatistiek, verdeling naar activiteit, klasse van tewerkstelling en per Gewest**Aantal ingeleide faillissementsdossiers in 2007 : Waalse Gewest**

	Activiteit	Klasse van tewerkstelling		Totaal
		500 - 999	1000 en meer	
62.09	Overige diensten op het gebied van informatietechnologie en computer	0	0	7
63	Dienstverlenende activiteiten op het gebied van informatie	0	0	3
63.1	Gegevensverwerking, webhosting en aanverwante activiteiten; webportalen	0	0	3
63.11	Gegevensverwerking, webhosting en aanverwante activiteiten	0	0	3
63.12	Webportalen	0	0	0
63.9	Overige dienstverlenende activiteiten op het gebied van informatie	0	0	0
63.91	Persagentschappen	0	0	0
63.99	Overige dienstverlenende activiteiten op het gebied van informatie, n.e.g.	0	0	0
K	Financiële activiteiten en verzekeringen	0	0	22
64	Financiële dienstverlening, exclusief verzekeringen en pensioenfondsen	0	0	9
64.1	Geldscheppende financiële instellingen	0	0	0
64.19	Overige geldscheppende financiële instellingen	0	0	0
64.2	Holdings	0	0	9
64.20	Holdings	0	0	9
64.3	Beleggingstruists en -fondsen en vergelijkbare financiële instellingen	0	0	0
64.30	Beleggingstruists en -fondsen en vergelijkbare financiële instellingen	0	0	0
64.9	Overige financiële dienstverlening/exclusief verzekeringen en pensioenfondsen	0	0	0
64.91	Financiële lease	0	0	0
64.92	Overige kredietverstrekking	0	0	0
64.99	Overige financiële dienstverlening/exclusief verzekeringen en pensioenfondsen, n.e.g.	0	0	0
65	Verzekeringen en pensioenfondsen, exclusief verplichte sociale verzekeringen	0	0	0
65.1	Verzekeringen	0	0	0
65.11	Levensverzekeringen	0	0	0
65.12	Levensverzekeringen	0	0	0
66	Ondersteunende activiteiten voor verzekeringen en pensioenfondsen	0	0	13
66.1	Ondersteunende activiteiten in verband met financiële diensten, exclusief verzekeringen en pensioenfondsen	0	0	2
66.11	Beheer van financiële markten	0	0	0
66.12	Effecten- en goederenhandel	0	0	0
66.19	Overige ondersteunende activiteiten in verband met financiële diensten, exclusief verzekeringen en pensioenfondsen	0	0	2
66.2	Ondersteunende activiteiten in verband met verzekeringen en pensioenfondsen	0	0	10
66.21	Risicoanalisten en schadetaxateurs	0	0	0
66.22	Verzekeringsagenten en -makelaars	0	0	10
66.29	Overige ondersteunende activiteiten in verband met verzekeringen en pensioenfondsen	0	0	0

Faillissementsstatistiek in 2007

Faillissementsstatistiek, verdeling naar activiteit, klasse van tewerkstelling en per Gewest

Aantal ingeleide faillissementsdossiers in 2007 : Waalse Gewest

Activiteit	Klasse van tewerkstelling						
	0 - 4	5 - 9	10 - 19	20 - 49	50 - 99	100 - 199	200 - 499
66.3 Vermogensbeheer	1	0	0	0	0	0	0
66.30 Vermogensbeheer	1	0	0	0	0	0	0
L Exploitatie van en handel in onroerend goed	29	1	0	0	0	0	0
68 Exploitatie van en handel in onroerend goed	29	1	0	0	0	0	0
68.1 Handel in eigen onroerend goed	2	0	0	0	0	0	0
68.10 Handel in eigen onroerend goed	2	0	0	0	0	0	0
68.2 Verhuur en exploitatie van eigen of geleased onroerend goed	5	0	0	0	0	0	0
68.20 Verhuur en exploitatie van eigen of geleased onroerend goed	5	0	0	0	0	0	0
68.3 Bemiddeling in en beheer van onroerend goed voor een vast bedrag of op contractbasis	22	1	0	0	0	0	0
68.31 Bemiddeling in onroerend goed	21	1	0	0	0	0	0
68.32 Beheer van onroerend goed voor een vast bedrag of op contractbasis	1	0	0	0	0	0	0
M Vrije beroepen en wetenschappelijke en technische activiteiten	85	7	1	1	0	0	0
69 Rechtskundige en boekhoudkundige dienstverlening	15	0	0	0	0	0	0
69.1 Rechtskundige dienstverlening	1	0	0	0	0	0	0
69.10 Rechtskundige dienstverlening	1	0	0	0	0	0	0
69.2 Accountants, boekhouders en belastingconsulenten	14	0	0	0	0	0	0
69.20 Accountants, boekhouders en belastingconsulenten	14	0	0	0	0	0	0
70 Activiteiten van hoofdkantoren; adviesbureaus op het gebied van bedrijfsbeheer	19	2	0	0	0	0	0
70.1 Activiteiten van hoofdkantoren	1	0	0	0	0	0	0
70.10 Activiteiten van hoofdkantoren	1	0	0	0	0	0	0
70.2 Adviesbureaus op het gebied van bedrijfsbeheer	18	2	0	0	0	0	0
70.21 Adviesbureaus op het gebied van public relations en communicatie	0	1	0	0	0	0	0
70.22 Overige adviesbureaus op het gebied van bedrijfsbeheer; adviesbureaus op het gebied van bedrijfsvoering	18	1	0	0	0	0	0
71 Architecten en ingenieurs; technische testen en toetsen	11	1	0	0	0	0	0
71.1 Architecten, ingenieurs en aanverwante technische adviseurs	10	1	0	0	0	0	0
71.11 Architecten	2	0	0	0	0	0	0
71.12 Ingenieurs en aanverwante technische adviseurs	8	1	0	0	0	0	0
71.2 Technische testen en toetsen	1	0	0	0	0	0	0
71.20 Technische testen en toetsen	1	0	0	0	0	0	0
72 Speur- en ontwikkelingswerk op wetenschappelijk gebied	0	0	0	0	0	0	0
72.1 Speur- en ontwikkelingswerk op natuurwetenschappelijk gebied	0	0	0	0	0	0	0
72.11 Speur- en ontwikkelingswerk op biotechnologisch gebied	0	0	0	0	0	0	0
72.19 Overig speur- en ontwikkelingswerk op natuurwetenschappelijk gebied	0	0	0	0	0	0	0
72.2 Speur- en ontwikkelingswerk op het gebied van de maatschappij- en geesteswetenschappen	0	0	0	0	0	0	0
72.20 Speur- en ontwikkelingswerk op het gebied van de maatschappij- en geesteswetenschappen	0	0	0	0	0	0	0

Faillissementsstatistiek, verdeling naar activiteit, klasse van tewerkstelling en per Gewest

Aantal ingeleide faillissementsdossiers in 2007 : Waalse Gewest

Activiteit	Klasse van tewerkstelling		Totaal
	500 - 999	1000 en meer	
66.3 Vermogensbeheer	0	0	1
66.30 Vermogensbeheer	0	0	1
L Exploitatie van en handel in onroerend goed	0	0	30
68 Exploitatie van en handel in onroerend goed	0	0	30
68.1 Handel in eigen onroerend goed	0	0	2
68.10 Handel in eigen onroerend goed	0	0	2
68.2 Verhuur en exploitatie van eigen of geleased onroerend goed	0	0	5
68.20 Verhuur en exploitatie van eigen of geleased onroerend goed	0	0	5
68.3 Bemiddeling in en beheer van onroerend goed voor een vast bedrag of op contractbasis	0	0	23
68.31 Bemiddeling in onroerend goed	0	0	22
68.32 Beheer van onroerend goed voor een vast bedrag of op contractbasis	0	0	1
M Vrije beroepen en wetenschappelijke en technische activiteiten	0	0	94
69 Rechtskundige en boekhoudkundige dienstverlening	0	0	15
69.1 Rechtskundige dienstverlening	0	0	1
69.10 Rechtskundige dienstverlening	0	0	1
69.2 Accountants, boekhouders en belastingconsulenten	0	0	14
69.20 Accountants, boekhouders en belastingconsulenten	0	0	14
70 Activiteiten van hoofdkantoren; adviesbureaus op het gebied van bedrijfsbeheer	0	0	21
70.1 Activiteiten van hoofdkantoren	0	0	1
70.10 Activiteiten van hoofdkantoren	0	0	1
70.2 Adviesbureaus op het gebied van bedrijfsbeheer	0	0	20
70.21 Adviesbureaus op het gebied van public relations en communicatie	0	0	1
70.22 Overige adviesbureaus op het gebied van bedrijfsbeheer; adviesbureaus op het gebied van bedrijfsvoering	0	0	19
71 Architecten en ingenieurs; technische testen en toetsen	0	0	12
71.1 Architecten, ingenieurs en aanverwante technische adviseurs	0	0	11
71.11 Architecten	0	0	2
71.12 Ingenieurs en aanverwante technische adviseurs	0	0	9
71.2 Technische testen en toetsen	0	0	1
71.20 Technische testen en toetsen	0	0	1
72 Speur- en ontwikkelingswerk op wetenschappelijk gebied	0	0	0
72.1 Speur- en ontwikkelingswerk op natuurwetenschappelijk gebied	0	0	0
72.11 Speur- en ontwikkelingswerk op biotechnologisch gebied	0	0	0
72.19 Overig speur- en ontwikkelingswerk op natuurwetenschappelijk gebied	0	0	0
72.2 Speur- en ontwikkelingswerk op het gebied van de maatschappij- en geesteswetenschappen	0	0	0
72.20 Speur- en ontwikkelingswerk op het gebied van de maatschappij- en geesteswetenschappen	0	0	0

Faillissementsstatistiek in 2007

Faillissementsstatistiek, verdeling naar activiteit, klasse van tewerkstelling en per Gewest

Aantal ingeleide faillissementsdossiers in 2007 : Waalse Gewest

Activiteit		Klasse van tewerkstelling						
		0 - 4	5 - 9	10 - 19	20 - 49	50 - 99	100 - 199	200 - 499
73	Reclamewezen en marktonderzoek	30	4	1	0	0	0	0
73.1	Reclamewezen	20	3	1	0	0	0	0
73.11	Reclamebureaus	20	3	1	0	0	0	0
73.12	Mediarepresentatie	0	0	0	0	0	0	0
73.2	Markt- en opinieonderzoekbureaus	10	1	0	0	0	0	0
73.20	Markt- en opinieonderzoekbureaus	10	1	0	0	0	0	0
74	Overige vrije beroepen en overige wetenschappelijke en technische activiteiten	10	0	0	1	0	0	0
74.1	Gespecialiseerde designers	2	0	0	0	0	0	0
74.10	Gespecialiseerde designers	2	0	0	0	0	0	0
74.2	Fotografen	5	0	0	0	0	0	0
74.20	Fotografen	5	0	0	0	0	0	0
74.3	Vertalers en tolken	1	0	0	0	0	0	0
74.30	Vertalers en tolken	1	0	0	0	0	0	0
74.9	Overige vrije beroepen en overige wetenschappelijke en technische activiteiten, n.e.g.	2	0	0	1	0	0	0
74.90	Overige vrije beroepen en overige wetenschappelijke en technische activiteiten, n.e.g.	2	0	0	1	0	0	0
75	Veterinaire diensten	0	0	0	0	0	0	0
75.0	Veterinaire diensten	0	0	0	0	0	0	0
75.00	Veterinaire diensten	0	0	0	0	0	0	0
N	Administratieve en ondersteunende diensten	84	7	2	1	0	0	0
77	Verhuur en lease	21	1	1	0	0	0	0
77.1	Verhuur en lease van auto's	4	0	0	0	0	0	0
77.11	Verhuur en lease van personenauto's en andere lichte auto's	4	0	0	0	0	0	0
77.12	Verhuur en lease van vrachtauto's	0	0	0	0	0	0	0
77.2	Verhuur en lease van consumentenartikelen	14	0	1	0	0	0	0
77.21	Verhuur en lease van sport- en recreatieartikelen	0	0	0	0	0	0	0
77.22	Verhuur van videobanden, dvd's en cd's	10	0	1	0	0	0	0
77.29	Verhuur en lease van andere consumentenartikelen	4	0	0	0	0	0	0
77.3	Verhuur en lease van andere machines en werktuigen en andere materiële goederen	3	1	0	0	0	0	0
77.31	Verhuur en lease van landbouwmachines en -werktuigen	0	0	0	0	0	0	0
77.32	Verhuur en lease van machines en installaties voor de bouwnijverheid en de weg- en waterbouw	0	0	0	0	0	0	0
77.33	Verhuur en lease van kantoormachines, inclusief computers	1	0	0	0	0	0	0
77.34	Verhuur en lease van schepen	0	0	0	0	0	0	0
77.35	Verhuur en lease van luchtvaartuigen	0	0	0	0	0	0	0
77.39	Verhuur en lease van andere machines en werktuigen en andere materiële goederen, n.e.g.	2	1	0	0	0	0	0
78	Arbeidsbemiddeling en personeelswerk	0	0	0	0	0	0	0

Faillissementsstatistiek, verdeling naar activiteit, klasse van tewerkstelling en per Gewest

Aantal ingeleide faillissementsdossiers in 2007 : Waalse Gewest

Activiteit	Klasse van tewerkstelling		Totaal
	500 - 999	1000 en meer	
73 Reclamewezen en marktonderzoek	0	0	35
73.1 Reclamewezen	0	0	24
73.11 Reclamebureaus	0	0	24
73.12 Mediarepresentatie	0	0	0
73.2 Markt- en opinieonderzoekbureaus	0	0	11
73.20 Markt- en opinieonderzoekbureaus	0	0	11
74 Overige vrije beroepen en overige wetenschappelijke en technische activiteiten	0	0	11
74.1 Gespecialiseerde designers	0	0	2
74.10 Gespecialiseerde designers	0	0	2
74.2 Fotografen	0	0	5
74.20 Fotografen	0	0	5
74.3 Vertalers en tolken	0	0	1
74.30 Vertalers en tolken	0	0	1
74.9 Overige vrije beroepen en overige wetenschappelijke en technische activiteiten, n.e.g.	0	0	3
74.90 Overige vrije beroepen en overige wetenschappelijke en technische activiteiten, n.e.g.	0	0	3
75 Veterinaire diensten	0	0	0
75.0 Veterinaire diensten	0	0	0
75.00 Veterinaire diensten	0	0	0
N Administratieve en ondersteunende diensten	0	0	94
77 Verhuur en lease	0	0	23
77.1 Verhuur en lease van auto's	0	0	4
77.11 Verhuur en lease van personenauto's en andere lichte auto's	0	0	4
77.12 Verhuur en lease van vrachtauto's	0	0	0
77.2 Verhuur en lease van consumentenartikelen	0	0	15
77.21 Verhuur en lease van sport- en recreatieartikelen	0	0	0
77.22 Verhuur van videobanden, dvd's en cd's	0	0	11
77.29 Verhuur en lease van andere consumentenartikelen	0	0	4
77.3 Verhuur en lease van andere machines en werktuigen en andere materiële goederen	0	0	4
77.31 Verhuur en lease van landbouwmachines en -werktuigen	0	0	0
77.32 Verhuur en lease van machines en installaties voor de bouwnijverheid en de weg- en waterbouw	0	0	0
77.33 Verhuur en lease van kantoormachines, inclusief computers	0	0	1
77.34 Verhuur en lease van schepen	0	0	0
77.35 Verhuur en lease van luchtvaartuigen	0	0	0
77.39 Verhuur en lease van andere machines en werktuigen en andere materiële goederen, n.e.g.	0	0	3
78 Arbeidsbemiddeling en personeelswerk	0	0	0

Faillissementsstatistiek in 2007

Faillissementsstatistiek, verdeling naar activiteit, klasse van tewerkstelling en per Gewest

Aantal ingeleide faillissementsdossiers in 2007 : Waalse Gewest

Activiteit	Klasse van tewerkstelling						
	0 - 4	5 - 9	10 - 19	20 - 49	50 - 99	100 - 199	200 - 499
78.1 Arbeidsbureaus	0	0	0	0	0	0	0
78.10 Arbeidsbureaus	0	0	0	0	0	0	0
78.2 Uitzendbureaus	0	0	0	0	0	0	0
78.20 Uitzendbureaus	0	0	0	0	0	0	0
78.3 Andere vormen van arbeidsbemiddeling	0	0	0	0	0	0	0
78.30 Andere vormen van arbeidsbemiddeling	0	0	0	0	0	0	0
79 Reisbureaus, reisorganisatoren, reserveringsbureaus en aanverwante activiteiten	4	0	0	0	0	0	0
79.1 Reisbureaus en reisorganisatoren	4	0	0	0	0	0	0
79.11 Reisbureaus	4	0	0	0	0	0	0
79.12 Reisorganisatoren	0	0	0	0	0	0	0
79.9 Reserveringsbureaus en aanverwante activiteiten	0	0	0	0	0	0	0
79.90 Reserveringsbureaus en aanverwante activiteiten	0	0	0	0	0	0	0
80 Beveiligings- en opsporingsdiensten	8	1	0	0	0	0	0
80.1 Particuliere beveiliging	7	1	0	0	0	0	0
80.10 Particuliere beveiliging	7	1	0	0	0	0	0
80.2 Diensten in verband met beveiligingssystemen	1	0	0	0	0	0	0
80.20 Diensten in verband met beveiligingssystemen	1	0	0	0	0	0	0
80.3 Opsporingsdiensten	0	0	0	0	0	0	0
80.30 Opsporingsdiensten	0	0	0	0	0	0	0
81 Diensten in verband met gebouwen; landschapsverzorging	31	4	1	1	0	0	0
81.1 Diverse ondersteunende activiteiten ten behoeve van voorzieningen	0	0	0	0	0	0	0
81.10 Diverse ondersteunende activiteiten ten behoeve van voorzieningen	0	0	0	0	0	0	0
81.2 Reiniging	18	3	1	1	0	0	0
81.21 Algemene reiniging van gebouwen	10	2	1	1	0	0	0
81.22 Overige reiniging van gebouwen; industriële reiniging	8	1	0	0	0	0	0
81.29 Andere reinigingsactiviteiten	0	0	0	0	0	0	0
81.3 Landschapsverzorging	13	1	0	0	0	0	0
81.30 Landschapsverzorging	13	1	0	0	0	0	0
82 Administratieve en ondersteunende activiteiten ten behoeve van kantoren en overige zakelijke activiteiten	20	1	0	0	0	0	0
82.1 Administratieve en ondersteunende activiteiten ten behoeve van kantoren	6	0	0	0	0	0	0
82.11 Diverse administratieve activiteiten ten behoeve van kantoren	4	0	0	0	0	0	0
82.19 Fotokopiëren, documentvoorbereiding en andere gespecialiseerde ondersteunende activiteiten ten behoeve van kantoren	2	0	0	0	0	0	0
82.2 Callcenters	0	0	0	0	0	0	0
82.20 Callcenters	0	0	0	0	0	0	0

Faillissementsstatistiek, verdeling naar activiteit, klasse van tewerkstelling en per Gewest**Aantal ingeleide faillissementsdossiers in 2007 : Waalse Gewest**

Activiteit	Klasse van tewerkstelling		Totaal
	500 - 999	1000 en meer	
78.1 Arbeidsbureaus	0	0	0
78.10 Arbeidsbureaus	0	0	0
78.2 Uitzendbureaus	0	0	0
78.20 Uitzendbureaus	0	0	0
78.3 Andere vormen van arbeidsbemiddeling	0	0	0
78.30 Andere vormen van arbeidsbemiddeling	0	0	0
79 Reisbureaus, reisorganisatoren, reserveringsbureaus en aanverwante activiteiten	0	0	4
79.1 Reisbureaus en reisorganisatoren	0	0	4
79.11 Reisbureaus	0	0	4
79.12 Reisorganisatoren	0	0	0
79.9 Reserveringsbureaus en aanverwante activiteiten	0	0	0
79.90 Reserveringsbureaus en aanverwante activiteiten	0	0	0
80 Beveiligings- en opsporingsdiensten	0	0	9
80.1 Particuliere beveiliging	0	0	8
80.10 Particuliere beveiliging	0	0	8
80.2 Diensten in verband met beveiligingssystemen	0	0	1
80.20 Diensten in verband met beveiligingssystemen	0	0	1
80.3 Opsporingsdiensten	0	0	0
80.30 Opsporingsdiensten	0	0	0
81 Diensten in verband met gebouwen; landschapsverzorging	0	0	37
81.1 Diverse ondersteunende activiteiten ten behoeve van voorzieningen	0	0	0
81.10 Diverse ondersteunende activiteiten ten behoeve van voorzieningen	0	0	0
81.2 Reiniging	0	0	23
81.21 Algemene reiniging van gebouwen	0	0	14
81.22 Overige reiniging van gebouwen; industriële reiniging	0	0	9
81.29 Andere reinigingsactiviteiten	0	0	0
81.3 Landschapsverzorging	0	0	14
81.30 Landschapsverzorging	0	0	14
82 Administratieve en ondersteunende activiteiten ten behoeve van kantoren en overige zakelijke activiteiten	0	0	21
82.1 Administratieve en ondersteunende activiteiten ten behoeve van kantoren	0	0	6
82.11 Diverse administratieve activiteiten ten behoeve van kantoren	0	0	4
82.19 Fotokopiëren, documentvoorbereiding en andere gespecialiseerde ondersteunende activiteiten ten behoeve van kantoren	0	0	2
82.2 Callcenters	0	0	0
82.20 Callcenters	0	0	0

Faillissementsstatistiek in 2007

Faillissementsstatistiek, verdeling naar activiteit, klasse van tewerkstelling en per Gewest

Aantal ingeleide faillissementsdossiers in 2007 : Waalse Gewest

Activiteit		Klasse van tewerkstelling						
		0 - 4	5 - 9	10 - 19	20 - 49	50 - 99	100 - 199	200 - 499
82.3	Organisatie van congressen en beurzen	6	1	0	0	0	0	0
82.30	Organisatie van congressen en beurzen	6	1	0	0	0	0	0
82.9	Zakelijke dienstverlening, n.e.g.	8	0	0	0	0	0	0
82.91	Incasso- en kredietbureaus	0	0	0	0	0	0	0
82.92	Verpakkingsbedrijven	1	0	0	0	0	0	0
82.99	Overige zakelijke dienstverlening, n.e.g.	7	0	0	0	0	0	0
O	Openbaar bestuur en defensie; verplichte sociale verzekeringen	0	0	0	0	0	0	0
84	Openbaar bestuur en defensie; verplichte sociale verzekeringen	0	0	0	0	0	0	0
84.1	Openbaar bestuur	0	0	0	0	0	0	0
84.11	Algemeen overheidsbestuur	0	0	0	0	0	0	0
84.12	Openbaar bestuur op het gebied van gezondheidszorg, onderwijs, cultuur en andere sociale dienstverlening, exclusief sociale verzekeringen	0	0	0	0	0	0	0
84.2	Algemene overheidsdiensten	0	0	0	0	0	0	0
84.24	Openbare orde en veiligheid	0	0	0	0	0	0	0
P	Onderwijs	5	2	1	1	0	0	0
85	Onderwijs	5	2	1	1	0	0	0
85.2	Basisonderwijs	0	0	0	0	0	0	0
85.20	Basisonderwijs	0	0	0	0	0	0	0
85.3	Voortgezet onderwijs	0	0	0	0	0	0	0
85.31	Algemeen vormend voortgezet onderwijs	0	0	0	0	0	0	0
85.32	Voortgezet technisch en beroepsonderwijs	0	0	0	0	0	0	0
85.5	Overig onderwijs	5	2	1	1	0	0	0
85.51	Sport- en recreatieonderwijs	0	0	0	0	0	0	0
85.52	Cultureel onderwijs	2	1	0	0	0	0	0
85.53	Autorijscholen	2	1	1	1	0	0	0
85.59	Overig onderwijs, n.e.g.	1	0	0	0	0	0	0
85.6	Onderwijsondersteunende activiteiten	0	0	0	0	0	0	0
85.60	Onderwijsondersteunende activiteiten	0	0	0	0	0	0	0
Q	Menselijke gezondheidszorg en maatschappelijke dienstverlening	11	2	1	3	0	0	0
86	Menselijke gezondheidszorg	9	2	0	1	0	0	0
86.1	Ziekenhuizen	0	0	0	0	0	0	0
86.10	Ziekenhuizen	0	0	0	0	0	0	0
86.2	Praktijken van artsen en tandartsen	0	0	0	0	0	0	0
86.21	Huisartspraktijken	0	0	0	0	0	0	0
86.22	Praktijken van specialisten	0	0	0	0	0	0	0
86.23	Tandartspraktijken	0	0	0	0	0	0	0
86.9	Overige menselijke gezondheidszorg	9	2	0	1	0	0	0
86.90	Overige menselijke gezondheidszorg	9	2	0	1	0	0	0
87	Tehuizen	2	0	1	2	0	0	0

Faillissementsstatistiek, verdeling naar activiteit, klasse van tewerkstelling en per Gewest

Aantal ingeleide faillissementsdossiers in 2007 : Waalse Gewest

Activiteit	Klasse van tewerkstelling		Totaal
	500 - 999	1000 en meer	
82.3 Organisatie van congressen en beurzen	0	0	7
82.30 Organisatie van congressen en beurzen	0	0	7
82.9 Zakelijke dienstverlening, n.e.g.	0	0	8
82.91 Incasso- en kredietbureaus	0	0	0
82.92 Verpakkingsbedrijven	0	0	1
82.99 Overige zakelijke dienstverlening, n.e.g.	0	0	7
O Openbaar bestuur en defensie; verplichte sociale verzekeringen	0	0	0
84 Openbaar bestuur en defensie; verplichte sociale verzekeringen	0	0	0
84.1 Openbaar bestuur	0	0	0
84.11 Algemeen overheidsbestuur	0	0	0
84.12 Openbaar bestuur op het gebied van gezondheidszorg, onderwijs, cultuur en andere sociale dienstverlening, exclusief sociale verzekeringen	0	0	0
84.2 Algemene overheidsdiensten	0	0	0
84.24 Openbare orde en veiligheid	0	0	0
P Onderwijs	0	0	9
85 Onderwijs	0	0	9
85.2 Basisonderwijs	0	0	0
85.20 Basisonderwijs	0	0	0
85.3 Voortgezet onderwijs	0	0	0
85.31 Algemeen vormend voortgezet onderwijs	0	0	0
85.32 Voortgezet technisch en beroepsonderwijs	0	0	0
85.5 Overig onderwijs	0	0	9
85.51 Sport- en recreatieonderwijs	0	0	0
85.52 Cultureel onderwijs	0	0	3
85.53 Autorijscholen	0	0	5
85.59 Overig onderwijs, n.e.g.	0	0	1
85.6 Onderwijsondersteunende activiteiten	0	0	0
85.60 Onderwijsondersteunende activiteiten	0	0	0
Q Menselijke gezondheidszorg en maatschappelijke dienstverlening	0	0	17
86 Menselijke gezondheidszorg	0	0	12
86.1 Ziekenhuizen	0	0	0
86.10 Ziekenhuizen	0	0	0
86.2 Praktijken van artsen en tandartsen	0	0	0
86.21 Huisartspraktijken	0	0	0
86.22 Praktijken van specialisten	0	0	0
86.23 Tandartspraktijken	0	0	0
86.9 Overige menselijke gezondheidszorg	0	0	12
86.90 Overige menselijke gezondheidszorg	0	0	12
87 Tehuizen	0	0	5

Faillissementsstatistiek in 2007

Faillissementsstatistiek, verdeling naar activiteit, klasse van tewerkstelling en per Gewest

Aantal ingeleide faillissementsdossiers in 2007 : Waalse Gewest

Activiteit	Klasse van tewerkstelling						
	0 - 4	5 - 9	10 - 19	20 - 49	50 - 99	100 - 199	200 - 499
87.1 Verpleegtehuizen	0	0	0	0	0	0	0
87.10 Verpleegtehuizen	0	0	0	0	0	0	0
87.2 Inrichtingen voor geestelijk en psychisch gehandicapten en drugsgebruikers	0	0	0	0	0	0	0
87.20 Inrichtingen voor geestelijk en psychisch gehandicapten en drugsgebruikers	0	0	0	0	0	0	0
87.3 Thuisverzorging voor ouderen en lichamelijk gehandicapten	1	0	1	2	0	0	0
87.30 Tehuizen voor ouderen en lichamelijk gehandicapten	1	0	1	2	0	0	0
87.9 Overige tehuizen	1	0	0	0	0	0	0
87.90 Overige tehuizen	1	0	0	0	0	0	0
88 Maatschappelijke dienstverlening waarbij geen onderdak wordt verschaft	0	0	0	0	0	0	0
88.1 Maatschappelijke dienstverlening waarbij geen onderdak wordt verschaft, voor ouderen en lichamelijk gehandicapten	0	0	0	0	0	0	0
88.10 Maatschappelijke dienstverlening waarbij geen onderdak wordt verschaft, voor ouderen en lichamelijk gehandicapten	0	0	0	0	0	0	0
88.9 Overige maatschappelijke dienstverlening waarbij geen onderdak wordt verschaft	0	0	0	0	0	0	0
88.91 Kinderdagverblijven	0	0	0	0	0	0	0
88.99 Overige maatschappelijke dienstverlening waarbij geen onderdak wordt verschaft, n.e.g.	0	0	0	0	0	0	0
R Kunst, amusement en recreatie	22	0	0	0	0	0	0
90 Creatieve activiteiten, kunst en amusement	6	0	0	0	0	0	0
90.0 Creatieve activiteiten, kunst en amusement	6	0	0	0	0	0	0
90.01 Uitvoerende kunsten	0	0	0	0	0	0	0
90.02 Ondersteunende activiteiten voor uitvoerende kunsten	4	0	0	0	0	0	0
90.03 Scheppende kunsten	1	0	0	0	0	0	0
90.04 Exploitatie van zalen	1	0	0	0	0	0	0
91 Bibliotheken, archieven, musea en overige culturele activiteiten	0	0	0	0	0	0	0
91.0 Bibliotheken, archieven, musea en overige culturele activiteiten	0	0	0	0	0	0	0
91.01 Bibliotheken en archieven	0	0	0	0	0	0	0
91.02 Musea	0	0	0	0	0	0	0
91.03 Exploitatie van monumenten en dergelijke toeristenattracties	0	0	0	0	0	0	0
91.04 Botanische tuinen, dierentuinen en natuurreservaten	0	0	0	0	0	0	0
92 Loterijen en kansspelen	3	0	0	0	0	0	0
92.0 Loterijen en kansspelen	3	0	0	0	0	0	0
92.00 Loterijen en kansspelen	3	0	0	0	0	0	0
93 Sport, ontspanning en recreatie	13	0	0	0	0	0	0

Faillissementsstatistiek, verdeling naar activiteit, klasse van tewerkstelling en per Gewest

Aantal ingeleide faillissementsdossiers in 2007 : Waalse Gewest

Activiteit	Klasse van tewerkstelling		Totaal
	500 - 999	1000 en meer	
87.1 Verpleegtehuizen	0	0	0
87.10 Verpleegtehuizen	0	0	0
87.2 Inrichtingen voor geestelijk en psychisch gehandicapten en drugsgebruikers	0	0	0
87.20 Inrichtingen voor geestelijk en psychisch gehandicapten en drugsgebruikers	0	0	0
87.3 Thuisverzorging voor ouderen en lichamelijk gehandicapten	0	0	4
87.30 Tehuizen voor ouderen en lichamelijk gehandicapten	0	0	4
87.9 Overige tehuizen	0	0	1
87.90 Overige tehuizen	0	0	1
88 Maatschappelijke dienstverlening waarbij geen onderdak wordt verschaft	0	0	0
88.1 Maatschappelijke dienstverlening waarbij geen onderdak wordt verschaft, voor ouderen en lichamelijk gehandicapten	0	0	0
88.10 Maatschappelijke dienstverlening waarbij geen onderdak wordt verschaft, voor ouderen en lichamelijk gehandicapten	0	0	0
88.9 Overige maatschappelijke dienstverlening waarbij geen onderdak wordt verschaft	0	0	0
88.91 Kinderdagverblijven	0	0	0
88.99 Overige maatschappelijke dienstverlening waarbij geen onderdak wordt verschaft, n.e.g.	0	0	0
R Kunst, amusement en recreatie	0	0	22
90 Creatieve activiteiten, kunst en amusement	0	0	6
90.0 Creatieve activiteiten, kunst en amusement	0	0	6
90.01 Uitvoerende kunsten	0	0	0
90.02 Ondersteunende activiteiten voor uitvoerende kunsten	0	0	4
90.03 Scheppende kunsten	0	0	1
90.04 Exploitatie van zalen	0	0	1
91 Bibliotheken, archieven, musea en overige culturele activiteiten	0	0	0
91.0 Bibliotheken, archieven, musea en overige culturele activiteiten	0	0	0
91.01 Bibliotheken en archieven	0	0	0
91.02 Musea	0	0	0
91.03 Exploitatie van monumenten en dergelijke toeristenattracties	0	0	0
91.04 Botanische tuinen, dierentuinen en natuurreservaten	0	0	0
92 Loterijen en kansspelen	0	0	3
92.0 Loterijen en kansspelen	0	0	3
92.00 Loterijen en kansspelen	0	0	3
93 Sport, ontspanning en recreatie	0	0	13

Faillissementsstatistiek in 2007

Faillissementsstatistiek, verdeling naar activiteit, klasse van tewerkstelling en per Gewest

Aantal ingeleide faillissementsdossiers in 2007 : Waalse Gewest

Activiteit	Klasse van tewerkstelling						
	0 - 4	5 - 9	10 - 19	20 - 49	50 - 99	100 - 199	200 - 499
93.1 Sport	8	0	0	0	0	0	0
93.11 Exploitatie van sportaccommodaties	5	0	0	0	0	0	0
93.12 Sportclubs	1	0	0	0	0	0	0
93.13 Fitnesscentra	1	0	0	0	0	0	0
93.19 Overige sport	1	0	0	0	0	0	0
93.2 Ontspanning en recreatie	5	0	0	0	0	0	0
93.21 Pret- en themaparken	0	0	0	0	0	0	0
93.29 Overige ontspanning en recreatie	5	0	0	0	0	0	0
S Overige diensten	41	7	0	0	0	0	1
94 Verenigingen	2	0	0	0	0	0	0
94.1 Bedrijfs-, werkgevers- en beroepsorganisaties	1	0	0	0	0	0	0
94.11 Bedrijfs- en werkgeversorganisaties	0	0	0	0	0	0	0
94.12 Beroepsorganisaties	1	0	0	0	0	0	0
94.9 Overige verenigingen	1	0	0	0	0	0	0
94.92 Politieke organisaties	0	0	0	0	0	0	0
94.99 Overige verenigingen, n.e.g.	1	0	0	0	0	0	0
95 Reparatie van computers en consumentenartikelen	5	1	0	0	0	0	1
95.1 Reparatie van computers en communicatieapparatuur	3	1	0	0	0	0	1
95.11 Reparatie van computers en randapparatuur	3	1	0	0	0	0	1
95.12 Reparatie van communicatieapparatuur	0	0	0	0	0	0	0
95.2 Reparatie van consumentenartikelen	2	0	0	0	0	0	0
95.21 Reparatie van consumentenelektronica	0	0	0	0	0	0	0
95.22 Reparatie van huishoudapparaten en van werktuigen voor gebruik in huis en tuin	0	0	0	0	0	0	0
95.23 Reparatie van schoeisel en lederwaren	0	0	0	0	0	0	0
95.24 Reparatie van meubelen en stoffering	1	0	0	0	0	0	0
95.25 Reparatie van uurwerken en sieraden	0	0	0	0	0	0	0
95.29 Reparatie van andere consumentenartikelen	1	0	0	0	0	0	0
96 Overige persoonlijke diensten	34	6	0	0	0	0	0
96.0 Overige persoonlijke diensten	34	6	0	0	0	0	0
96.01 Wassen en (chemisch) reinigen van textiel en bontproducten	3	1	0	0	0	0	0
96.02 Haar- en schoonheidsverzorging	22	4	0	0	0	0	0
96.03 Begrafniswezen	2	1	0	0	0	0	0
96.04 Sauna's, solaría, baden enz.	1	0	0	0	0	0	0
96.09 Overige persoonlijke diensten, n.e.g.	6	0	0	0	0	0	0

Faillissementsstatistiek, verdeling naar activiteit, klasse van tewerkstelling en per Gewest**Aantal ingeleide faillissementsdossiers in 2007 : Waalse Gewest**

Activiteit	Klasse van tewerkstelling		Totaal
	500 - 999	1000 en meer	
93.1 Sport	0	0	8
93.11 Exploitatie van sportaccommodaties	0	0	5
93.12 Sportclubs	0	0	1
93.13 Fitnesscentra	0	0	1
93.19 Overige sport	0	0	1
93.2 Ontspanning en recreatie	0	0	5
93.21 Pret- en themaparken	0	0	0
93.29 Overige ontspanning en recreatie	0	0	5
S Overige diensten	0	0	49
94 Verenigingen	0	0	2
94.1 Bedrijfs-, werkgevers- en beroepsorganisaties	0	0	1
94.11 Bedrijfs- en werkgeversorganisaties	0	0	0
94.12 Beroepsorganisaties	0	0	1
94.9 Overige verenigingen	0	0	1
94.92 Politieke organisaties	0	0	0
94.99 Overige verenigingen, n.e.g.	0	0	1
95 Reparatie van computers en consumentenartikelen	0	0	7
95.1 Reparatie van computers en communicatieapparatuur	0	0	5
95.11 Reparatie van computers en randapparatuur	0	0	5
95.12 Reparatie van communicatieapparatuur	0	0	0
95.2 Reparatie van consumentenartikelen	0	0	2
95.21 Reparatie van consumentenelektronica	0	0	0
95.22 Reparatie van huishoudapparaten en van werktuigen voor gebruik in huis en tuin	0	0	0
95.23 Reparatie van schoeisel en lederwaren	0	0	0
95.24 Reparatie van meubelen en stoffering	0	0	1
95.25 Reparatie van uurwerken en sieraden	0	0	0
95.29 Reparatie van andere consumentenartikelen	0	0	1
96 Overige persoonlijke diensten	0	0	40
96.0 Overige persoonlijke diensten	0	0	40
96.01 Wassen en (chemisch) reinigen van textiel en bontproducten	0	0	4
96.02 Haar- en schoonheidsverzorging	0	0	26
96.03 Begrafniswezen	0	0	3
96.04 Sauna's, solaria, baden enz.	0	0	1
96.09 Overige persoonlijke diensten, n.e.g.	0	0	6

Faillissementsstatistiek in 2007

Faillissementsstatistiek, verdeling naar activiteit, klasse van tewerkstelling en per Gewest

Aantal ingeleide faillissementsdossiers in 2007 : Waalse Gewest

Activiteit	Klasse van tewerkstelling						
	0 - 4	5 - 9	10 - 19	20 - 49	50 - 99	100 - 199	200 - 499
T Huishoudens als werkgever; niet-gedifferentieerde productie van goederen en diensten door huishoudens voor eigen gebruik	1	0	0	0	0	0	0
97 Huishoudens als werkgever van huishoudelijk personeel	1	0	0	0	0	0	0
97.0 Huishoudens als werkgever van huishoudelijk personeel	1	0	0	0	0	0	0
97.00 Huishoudens als werkgever van huishoudelijk personeel	1	0	0	0	0	0	0
98 Niet-gedifferentieerde productie van goederen en diensten door particuliere huishoudens voor eigen gebruik	0	0	0	0	0	0	0
98.2 Niet-gedifferentieerde productie van goederen en diensten door particuliere huishoudens voor eigen gebruik	0	0	0	0	0	0	0
98.20 Niet-gedifferentieerde productie van goederen en diensten door particuliere huishoudens voor eigen gebruik	0	0	0	0	0	0	0
U Extraterritoriale organisaties en lichamen	0	0	0	0	0	0	0
99 Extraterritoriale organisaties en lichamen	0	0	0	0	0	0	0
99.0 Extraterritoriale organisaties en lichamen	0	0	0	0	0	0	0
99.00 Extraterritoriale organisaties en lichamen	0	0	0	0	0	0	0
Onbekende economische activiteit	75	0	0	0	0	0	0
Totaal	1938	168	62	28	3	0	2

Faillissementsstatistiek, verdeling naar activiteit, klasse van tewerkstelling en per Gewest

Aantal ingeleide faillissementsdossiers in 2007 : Waalse Gewest

	Activiteit	Klasse van tewerkstelling		Totaal
		500 - 999	1000 en meer	
T	Huishoudens als werkgever; niet-gedifferentieerde productie van goederen en diensten door huishoudens voor eigen gebruik	0	0	1
97	Huishoudens als werkgever van huishoudelijk personeel	0	0	1
97.0	Huishoudens als werkgever van huishoudelijk personeel	0	0	1
97.00	Huishoudens als werkgever van huishoudelijk personeel	0	0	1
98	Niet-gedifferentieerde productie van goederen en diensten door particuliere huishoudens voor eigen gebruik	0	0	0
98.2	Niet-gedifferentieerde productie van goederen en diensten door particuliere huishoudens voor eigen gebruik	0	0	0
98.20	Niet-gedifferentieerde productie van goederen en diensten door particuliere huishoudens voor eigen gebruik	0	0	0
U	Extraterritoriale organisaties en lichamen	0	0	0
99	Extraterritoriale organisaties en lichamen	0	0	0
99.0	Extraterritoriale organisaties en lichamen	0	0	0
99.00	Extraterritoriale organisaties en lichamen	0	0	0
	Onbekende economische activiteit	0	0	75
	Totaal	0	0	2201

**Verdeling naar juridische vorm, naar klasse
van tewerkstelling, naar arrondissement,
naar provincie en naar Gewest**

Faillissementsstatistiek in 2007

Faillissementsstatistiek, verdeling naar juridische vorm, naar arrondissement, naar provincie en naar Gewest

Aantal ingeleide faillissementsdossiers in 2007

Arrondissement	Juridische vorm			
	Eenpersoons	Naamloze vennootschap of commanditaire vennootschap op aandelen	Coöperatieve vennootschap	Vennootschap onder firma of gewone commanditaire vennootschap
Aalst	49	11	8	12
Antwerpen	165	174	33	20
Brugge	50	23	5	6
Dendermonde	47	12	8	6
Diksmuide	8	4	2	1
Eeklo	14	3	2	2
Gent	80	36	15	23
Halle -Vilvoorde	52	43	4	8
Hasselt	53	36	5	3
Ieper	9	8	2	0
Kortrijk	47	19	6	4
Leuven	41	33	7	2
Maaseik	22	13	4	3
Mechelen	31	17	9	16
Oostende	35	4	2	3
Oudenaarde	22	13	1	2
Roeselare	13	10	2	2
Sint-Niklaas	40	20	7	5
Tielt	10	2	0	3
Tongeren	39	9	1	1
Turnhout	63	28	7	3
Veurne	19	3	1	1
Aarlen	6	1	1	0
Aat	13	4	3	0
Bastenaken	4	4	4	0
bergen	51	20	9	3
Borgworm	8	4	1	1
Charleroi	71	30	14	9
Dinant	27	6	4	1
Doornik	25	9	4	0
Hoei	28	8	4	3
Luik	139	28	29	9
Marche-en-Famenne	9	3	2	2
Moeskroen	20	10	2	0
Namen	64	25	8	3
Neufchâteau	7	1	1	1
Nijvel	54	49	10	1
Philippeville	12	3	1	1
Thuin	12	9	4	0
Verviers	56	16	9	1
Virton	7	1	1	0
Zinnik	36	7	5	1
Brussel-Hoofdstad	117	190	123	18
Totaal	1675	949	370	180

Faillissementsstatistiek, verdeling naar juridische vorm, naar arrondissement, naar provincie en naar Gewest

Aantal ingeleide faillissementsdossiers in 2007

Juridische vorm

Besloten vennootschap met beperkte aansprakelijkheid	Anderen	Totaal	Arrondissement
60	1	141	Aalst
715	4	1111	Antwerpen
104	2	190	Brugge
58	0	131	Dendermonde
11	0	26	Diksmuide
17	0	38	Eeklo
183	1	338	Gent
135	1	243	Halle -Vilvoorde
136	2	235	Hasselt
13	0	32	Ieper
82	0	158	Kortrijk
111	1	195	Leuven
72	0	114	Maaseik
151	2	226	Mechelen
54	1	99	Oostende
28	0	66	Oudenaarde
35	1	63	Roeselare
81	0	153	Sint-Niklaas
17	1	33	Tielt
54	1	105	Tongeren
152	0	253	Turnhout
18	0	42	Veurne
12	0	20	Aarlen
16	0	36	Aat
6	0	18	Bastenaken
73	1	157	bergen
19	0	33	Borgworm
158	5	287	Charleroi
32	0	70	Dinant
40	3	81	Doornik
28	0	71	Hoei
237	2	444	Luik
15	0	31	Marche-en-Famenne
29	0	61	Moeskroen
98	1	199	Namen
14	0	24	Neufchâteau
164	2	280	Nijvel
14	0	31	Philippeville
38	0	63	Thuin
83	1	166	Verviers
9	0	18	Virton
62	0	111	Zinnik
1034	3	1485	Brussel-Hoofdstad
4468	36	7678	Totaal

Faillissementsstatistiek in 2007

Faillissementsstatistiek, verdeling naar juridische vorm, naar arrondissement, naar provincie en naar Gewest

Aantal ingeleide faillissementsdossiers in 2007

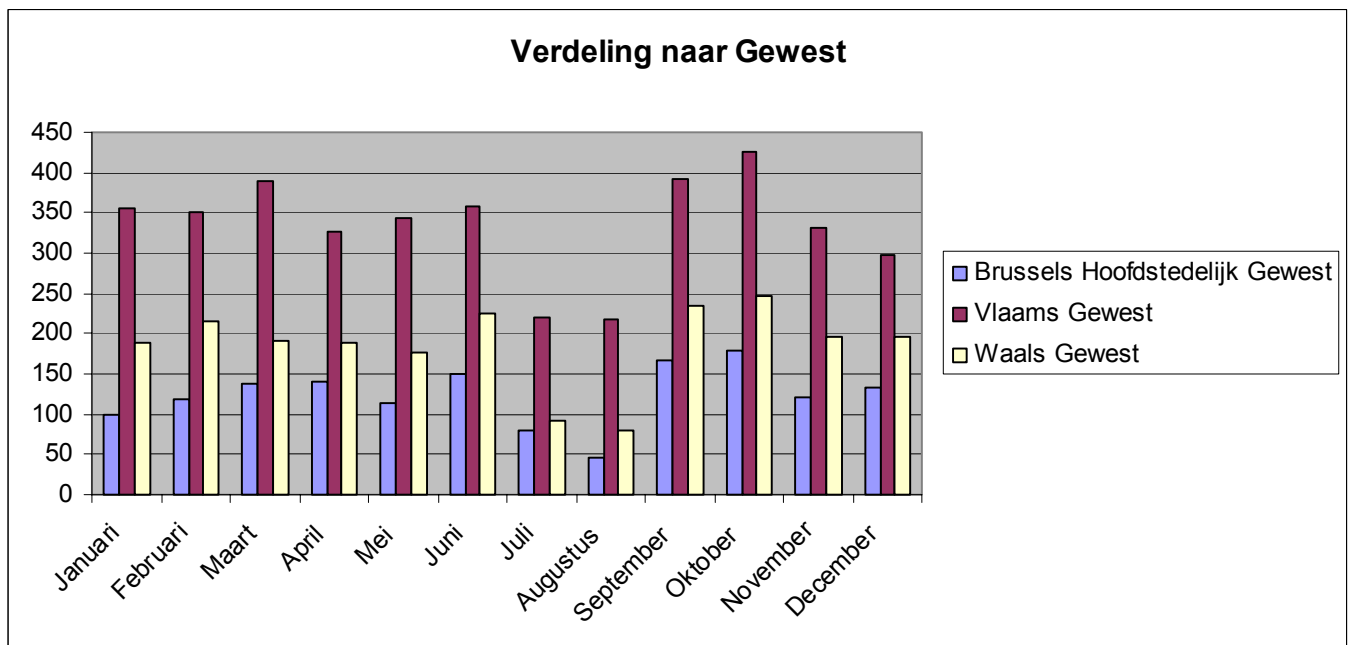
Provincie en Brussel- Hoofdstad	Juridische vorm			
	Eenpersoons	Naamloze vennootschap of commanditaire vennootschap op aandelen	Coöperatieve vennootschap	Vennootschap onder firma of gewone commanditaire vennootschap
Antwerpen	259	219	49	39
Vlaams Brabant	93	76	11	10
Limburg	114	58	10	7
West Vlaanderen	191	73	20	20
Oost Vlaanderen	252	95	41	50
Henegouwen	228	89	41	13
Luik	231	56	43	14
Waals Brabant	54	49	10	1
Luxemburg	33	10	9	3
Namen	103	34	13	5
Brussel-Hoofdstad	117	190	123	18
Totaal	1675	949	370	180
Gewest				
Brussels Hoofdstedelijk Gewest	117	190	123	18
Vlaams Gewest	909	521	131	126
Waals Gewest	649	238	116	36
Totaal	1675	949	370	180

Faillissementsstatistiek, verdeling naar juridische vorm, naar arrondissement, naar provincie en naar Gewest

Aantal ingeleide faillissementsdossiers in 2007

Juridische vorm				
Besloten vennootschap met beperkte aansprakelijkheid	Anderen	Totaal	Provincie en Brussel-Hoofstad	
1018	6	1590	Antwerpen	
246	2	438	Vlaams Brabant	
262	3	454	Limburg	
334	5	643	West Vlaanderen	
427	2	867	Oost Vlaanderen	
416	9	796	Henegouwen	
367	3	714	Luik	
164	2	280	Waals Brabant	
56	0	111	Luxemburg	
144	1	300	Namen	
1034	3	1485	Brussel-Hoofdstad	
4468	36	7678	Totaal	
			Gewest	
1034	3	1485	Brussels Hoofdstedelijk Gewest	
2287	18	3992	Vlaams Gewest	
1147	15	2201	Waals Gewest	
4468	36	7678	Totaal	

Totaal aantal faillissement: naar juridisch vorm en naar Gewest: Jaar 2007



Faillissementsstatistiek in 2007

Faillissementsstatistiek, verdeling naar klasse van tewerkstelling, naar arrondissement, naar provincie en naar Gewest

Aantal ingeleide faillissementsdossiers in 2007

Arrondissement	Klasse van tewerkstelling						
	0 - 4	5 - 9	10 - 19	20 - 49	50 - 99	100 - 199	200 - 499
Aalst	125	12	1	3	0	0	0
Antwerpen	1029	45	19	14	2	2	0
Brugge	173	9	7	1	0	0	0
Dendermonde	122	5	2	2	0	0	0
Diksmuide	24	2	0	0	0	0	0
Eeklo	33	4	1	0	0	0	0
Gent	298	16	11	11	1	1	0
Halle -Vilvoorde	213	17	8	5	0	0	0
Hasselt	204	14	8	7	0	2	0
Ieper	28	2	0	0	2	0	0
Kortrijk	137	15	0	1	2	0	3
Leuven	172	10	8	4	1	0	0
Maaseik	102	4	5	1	1	0	1
Mechelen	205	11	6	3	1	0	0
Oostende	90	7	2	0	0	0	0
Oudenaarde	56	6	2	1	1	0	0
Roeselare	52	8	2	1	0	0	0
Sint-Niklaas	138	9	5	1	0	0	0
Tielt	30	1	1	1	0	0	0
Tongeren	91	5	6	3	0	0	0
Turnhout	232	8	10	3	0	0	0
Veurne	39	1	1	1	0	0	0
Aarlen	18	1	1	0	0	0	0
Aat	30	4	1	1	0	0	0
Bastenaken	15	2	1	0	0	0	0
bergen	136	10	7	4	0	0	0
Borgworm	27	4	2	0	0	0	0
Charleroi	240	27	13	6	1	0	0
Dinant	64	4	2	0	0	0	0
Doornik	75	3	2	1	0	0	0
Hoei	64	4	2	1	0	0	0
Luik	404	27	9	4	0	0	0
Marche-en-Famenne	28	2	1	0	0	0	0
Moeskroen	53	4	3	0	0	0	1
Namen	175	15	5	4	0	0	0
Neufchâteau	19	5	0	0	0	0	0
Nijvel	245	25	5	3	1	0	1
Philippeville	26	4	1	0	0	0	0
Thuin	53	8	1	1	0	0	0
Verviers	150	9	4	2	1	0	0
Virton	18	0	0	0	0	0	0
Zinnik	98	10	2	1	0	0	0
Brussel-Hoofdstad	1348	82	34	18	2	0	1
Totaal	6879	461	201	109	16	5	7

**Faillissementsstatistiek, verdeling naar klasse van tewerkstelling,
naar arrondissement, naar provincie en naar Gewest**
Aantal ingeleide faillissementsdossiers in 2007

Arrondissement	Klasse van tewerkstelling		Totaal
	500 - 999	1000 en meer	
Aalst	0	0	141
Antwerpen	0	0	1111
Brugge	0	0	190
Dendermonde	0	0	131
Diksmuide	0	0	26
Eeklo	0	0	38
Gent	0	0	338
Halle -Vilvoorde	0	0	243
Hasselt	0	0	235
Ieper	0	0	32
Kortrijk	0	0	158
Leuven	0	0	195
Maaseik	0	0	114
Mechelen	0	0	226
Oostende	0	0	99
Oudenaarde	0	0	66
Roeselare	0	0	63
Sint-Niklaas	0	0	153
Tielt	0	0	33
Tongeren	0	0	105
Turnhout	0	0	253
Veurne	0	0	42
Aarlen	0	0	20
Aat	0	0	36
Bastenaken	0	0	18
bergen	0	0	157
Borgworm	0	0	33
Charleroi	0	0	287
Dinant	0	0	70
Doornik	0	0	81
Hoei	0	0	71
Luik	0	0	444
Marche-en-Famenne	0	0	31
Moeskroen	0	0	61
Namen	0	0	199
Neufchâteau	0	0	24
Nijvel	0	0	280
Philippeville	0	0	31
Thuin	0	0	63
Verviers	0	0	166
Virton	0	0	18
Zinnik	0	0	111
Brussel-Hoofdstad	0	0	1485
Totaal	0	0	7678

Faillissementsstatistiek in 2007

Faillissementsstatistiek, verdeling naar klasse van tewerkstelling, naar arrondissement, naar provincie en naar Gewest

Aantal ingeleide faillissementsdossiers in 2007

Provincie en Brussel-Hoofdstad	Klasse van tewerkstelling						
	0 - 4	5 - 9	10 - 19	20 - 49	50 - 99	100 - 199	200 - 499
Antwerpen	1466	64	35	20	3	2	0
Vlaams Brabant	385	27	16	9	1	0	0
Limburg	397	23	19	11	1	2	1
West Vlaanderen	573	45	13	5	4	0	3
Oost Vlaanderen	772	52	22	18	2	1	0
Henegouwen	685	66	29	14	1	0	1
Luik	645	44	17	7	1	0	0
Waals Brabant	245	25	5	3	1	0	1
Luxemburg	98	10	3	0	0	0	0
Namen	265	23	8	4	0	0	0
Brussel-Hoofdstad	1348	82	34	18	2	0	1
Totaal	6879	461	201	109	16	5	7

Gewest

Brussels Hoofdstedelijk Gewest	1348	82	34	18	2	0	1
Vlaams Gewest	3593	211	105	63	11	5	4
Waals Gewest	1938	168	62	28	3	0	2
Totaal	6879	461	201	109	16	5	7

**Faillissementsstatistiek, verdeling naar klasse van tewerkstelling,
naar arrondissement, naar provincie en naar Gewest**

Aantal ingeleide faillissementsdossiers in 2007

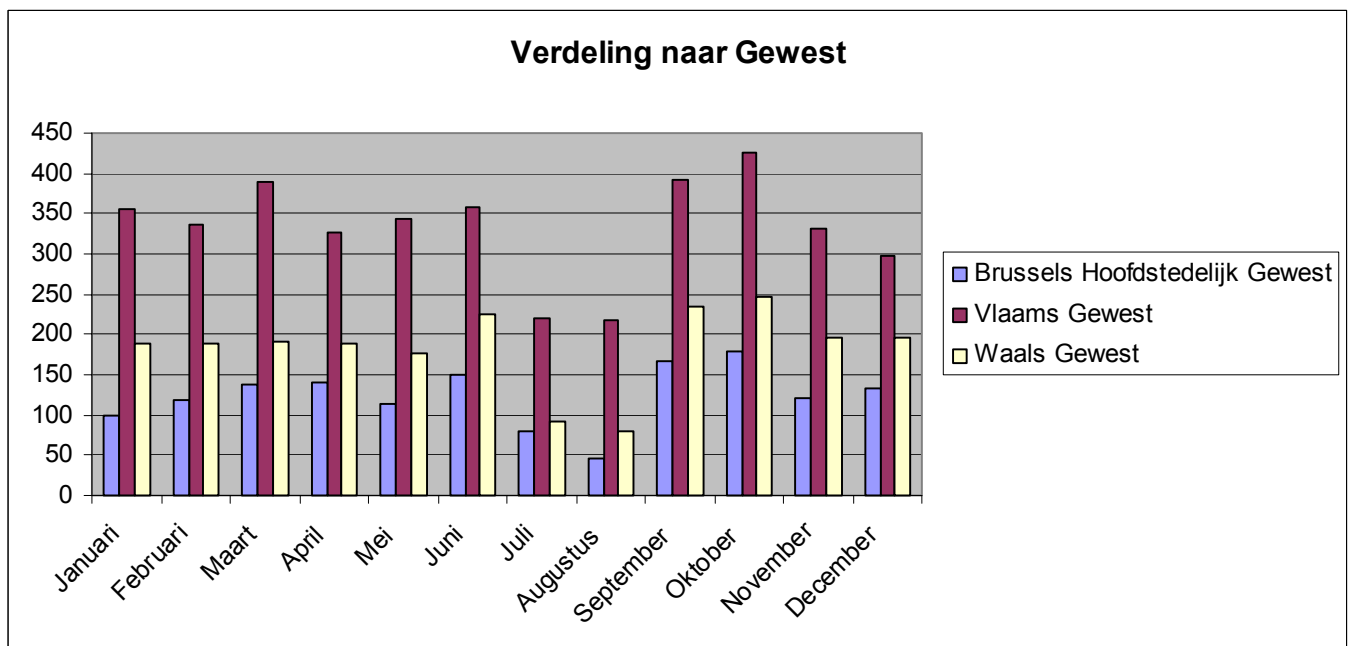
Provincie en Brussel-Hoofdstad	Klasse van tewerkstelling		Totaal
	500 - 999	1000 en meer	
Antwerpen	0	0	1590
Vlaams Brabant	0	0	438
Limburg	0	0	454
West Vlaanderen	0	0	643
Oost Vlaanderen	0	0	867
Henegouwen	0	0	796
Luik	0	0	714
Waals Brabant	0	0	280
Luxemburg	0	0	111
Namen	0	0	300
Brussel-Hoofdstad	0	0	1485
Totaal	0	0	7678

Gewest

Brussels Hoofdstedelijk Gewest	0	0	1485
Vlaams Gewest	0	0	3992
Waals Gewest	0	0	2201
Totaal	0	0	7678

Faillissementsstatistiek, verdeling naar klasse van tewerkstelling, naar arrondissement, naar provincie en naar Gewest

Totaal aantal faillissement: naar klasse van tewerkstelling en naar Gewest: Jaar 2007



Informatie

De Algemene Directie Statistiek en Economische Informatie maakt deel uit van de Federale Overheidsdienst Economie, KMO, Middenstand en Energie. We hebben de opdracht om aan de informatiebehoeften van zowel overheid, bedrijfswereld als burgers te voldoen, en dit door hen allerlei actuele cijfers over de toestand van het land aan te bieden.

Waar vindt u de statistische informatie ?

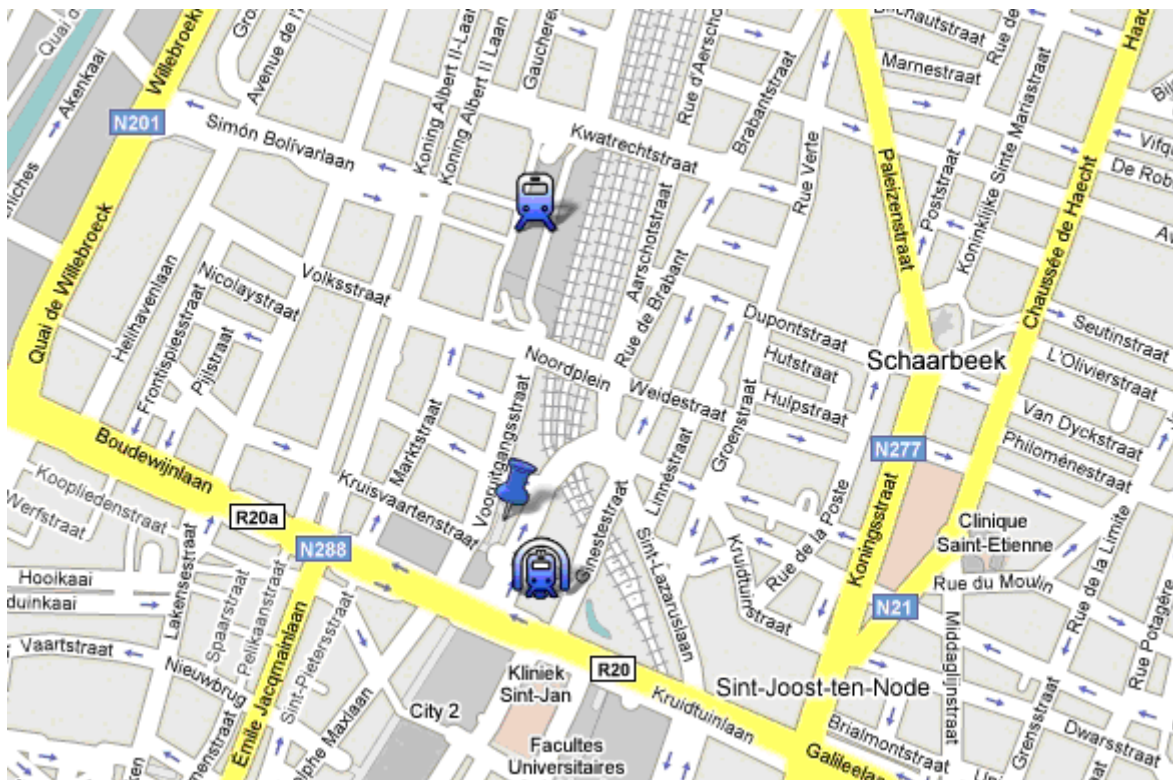
Op onze websites <http://statbel.fgov.be> (statistieken) en <http://economie.fgov.be> (economie)

Sinds 1 januari 2011 is de leeszaal van de Bibliotheek Queteletfonds gesloten voor het publiek. Dit betekent echter niet het einde van haar publiekswerking! Concreet heeft de sluiting volgende gevolgen:

- De catalogus blijft ter beschikking op het internet.
- De waardevolle werken worden ondergebracht in de erfgoedcollectie en zullen nog steeds kunnen geraadpleegd worden op afspraak via e-mail (ill@economie.fgov.be), telefoon (02 277 55 55) of fax (02 277 55 53).
- Artikels uit tijdschriften en hoofdstukken uit boeken kunnen nog steeds aangevraagd worden via de hierboven vermelde communicatiekanalen. Een ingescande versie wordt dan aangeleverd.
- Het interbibliothecaire leenverkeer blijft behouden.
- Boeken kunnen nog steeds uitgeleend worden. Afhaling en teruggave gebeuren via de **Infoshop** op het gelijkvloers van het gebouw City Atrium C, Vooruitgangstraat 50, 1210 Brussel.

Brussel City Atrium C

Vooruitgangstraat 50, 1210 Brussel
tel. 02/277.55.03 – 02/277.55.04 fax 02/277.55.19
e-mail: info@economie.fgov.be



We verspreiden tal van producten die de Belgische socio-economische realiteit in cijfers weergeven.

Al deze producten, opgenomen in onze catalogus, kunt u verkrijgen in onze regionale centra of bij onze dienst documentatie - verkoop in Brussel. Onze catalogus wordt u op eenvoudige aanvraag toegestuurd. (zie adressen hiernaast) .

Een keuze uit onze gegevens en de lijst van onze publicaties vindt u eveneens op onze website:
<http://statbel.fgov.be>

Economie en financiën: andere publicaties

Verkoop van onroerende goederen

Deze publicatie geeft informatie over het aantal, de oppervlakte of de verkoopprijs van gronden, gebouwen, eigendommen en appartementen per provincie en per gemeente.

De resultaten worden opgesteld aan de hand van de notariële akten, zowel voor onderhandse als voor openbare verkopen. De statistieken zijn eveneens verkrijgbaar op diskette of via e-mail. Op eenvoudige vraag kunnen wij U ook meer gedetailleerde of bijkomende, niet in de publicatie vermelde informatie leveren.

BTW-statistieken

De informatie uit het bestand van de BTW-aangiften worden door het FOD Economie verwerkt om statistieken te berekenen en te publiceren over het aantal aangevers en het bedrag van hun omzet, hun investeringen en hun uitvoer (of soortgelijke verrichtingen). Al die gegevens worden gegroepeerd naar aard van de activiteit volgens de NACE 70-nomenclatuur op 3 cijfers. Zij zijn driemaandelijks verkrijgbaar per gewest en jaarlijks per arrondissement. Er worden eveneens maandcijfers gepubliceerd per gewest, maar dan volgens de NACE 70-nomenclatuur op 2 cijfers.

Alle gegevens zijn leverbaar op papier of diskette of per e-mail.

Enkele andere publicaties

Algemene Publicaties

Statistisch tijdschrift - *Internet*
Weekbericht - *Internet*

Grondgebied en leefmilieu

Statistiek van de bodembezetting (*cdrom*)
Overzicht Leefmilieu- *Jaarlijks*

Bevolking

Huishoudens en familiekeren - *Jaarlijks*
Totale bevolking op 1 januari – *Jaarlijks*
Bevolkingsvooruitzichten 2000/2050

Samenleving

Enquête naar de arbeidskrachten – *Jaarlijks*
Fiscale statistiek van de inkomens - *Jaarlijks*

Landbouw

Landbouwstatistieken - *Jaarlijks*

Industrie

Industriële productie en bouwbedrijf - *Maandelijks*

Handel, diensten en vervoer

Maandelijkse vervoerstatistieken – *maandelijks*
Binnenlandse handel - *Jaarlijks*



Gedrukt door de
drukkerij van de
Algemene Directie Statistiek
En Economische Informatie
B-1000 Brussel

April 2012