

Economie

Faillissements

De Algemene Directie Statistiek en Economische Informatie biedt onpartijdige statistische informatie. De informatie wordt conform de wet verspreid, meer bepaald voor wat betreft de privacy.

De statistieken worden ingedeeld in acht domeinen:

- Algemeen
- Grondgebied en leefmilieu
- Bevolking
- Samenleving
- Economie en financiën
- Landbouw en vergelijkbare activiteiten
- Industrie
- Diensten, handel en vervoer

Alle rechten voorbehouden. Het vertalen, bewerken, reproduceren op welke wijze dan ook, inbegrepen fotografie en microfilm, is niet toegelaten, tenzij met schriftelijke machtiging vanwege de Algemene Directie Statistiek en Economische Informatie. Het citeren van korte uittreksels als toelichting of bewijsvoering in een artikel, een boekbespreking of een boek is evenwel toegestaan, mits de bron duidelijk en nauwkeurig wordt vermeld.

Verantwoordelijke uitgever: A. Versonnen

© 2011, FOD ECONOMIE

ALGEMENE DIRECTIE STATISTIEK EN ECONOMISCHE INFORMATIE | uitgever

B-1000 Brussel – WTC III - 30 Simon Bolivarlaan

Economie

Jaarlijkse faillissementsstatistiek

Jaar 2006

Inhoudsopgave

Methodologie

- Methodologie	2
----------------------	---

Aantal ingeleide faillissementsdossiers in 2006

- Verdeling naar activiteit, naar Gewest, naar juridische vorm en naar klasse van tewerkstelling	6
- Grafieken: Totaal aantal faillissement: naar juridische vorm en naar klasse van tewerkstelling: Jaar 2006	10
- Verdeling naar provincie, Gewest en activiteit	12
- Grafieken: Totaal aantal faillissement: naar activiteit en naar Gewest: Jaar 2006	16

Gedetailleerde verdeling naar activiteit, Gewest en klasse van tewerkstelling

- Het Rijk	18
- Brussels Hoofdstedelijk Gewest	62
- Vlaams Gewest	106
- Waalse Gewest	150

Verdeling naar juridische vorm, naar klasse van tewerkstelling, naar arrondissement, naar provincie en naar Gewest

- Verdeling naar juridische vorm, naar arrondissement, naar provincie en naar Gewest	196
- Grafieken: Totaal aantal faillissement: naar juridisch vorm en naar Gewest: Jaar 2006	200
- Verdeling naar klasse van tewerkstelling, naar arrondissement, naar provincie en naar Gewest	202
- Grafieken: Totaal aantal faillissement: naar klasse van tewerkstelling en naar Gewest: Jaar 2006	206

Methodologie

Algemene informatie

Het aantal faillissementen van ondernemingen is gebaseerd op de aangiften van de handelsrechtbanken, aangevuld door informatie uit het ondernemingsregister van de Algemene Directie Statistiek en Economische Informatie van de FOD Economie. Sinds de wetten van 8 augustus 1997 betreffende de faillissementen en van 17 juli 1997 betreffende het gerechtelijk akkoord van kracht zijn sturen de handelsrechtbanken de gegevens over de gefailleerde ondernemingen naar de Directie Statistiek. De gegevens voor het laatste jaar zijn voorlopig en kunnen aangepast worden als de handelsrechtbanken de gegevens laattijdig bezorgen.

Statistisch gebied	3.2.01. Voornaamste economische indicatoren
Verwante statistiek(en)	Indexen van de nieuwe orders; Productie-indexen; Afzetprijnsindexen; Omzetindexen - Prodcom; Indexen van de loonmassa; Omzet en investeringen volgens de btw-aangiften; Indexen van de gewerkte uren; Werknemersindexen en indexen van het aantal werkzame personen; Kwartaalindex van de arbeidskosten; Bouwvergunningen; Verkopen van onroerende goederen; Materiaalkostenindexcijfers in de bouwnijverheid; Afzetprijnsindex in de bouw; Het gebouwenpark
Trefwoorden	-
Datum bijwerking van het document	19/04/2011

Frequentie	Maandelijks
Tijdigheid	Resultaten beschikbaar 15 dagen na de referentieperiode
Referentiewetteksten	Geen referentiewetteksten
Dragers voor de verspreiding	Publicatie op het internet (www.statbel.fgov.be); Persbericht; Brochure 'Conjunctuur'; Brochure Faillissementen

Methodologische toelichting

Begrippen, definities en classificaties

Begrippen	Aantal faillissementen
Classificaties	Maand; Gemeente; Type onderneming; Juridische vorm btw; Grootteklasse personeel volgens de RSZ; Economische activiteit (NACE-BEL 2008)

Bereik

Geografisch bereik	België
Eerste beschikbare periode	Januari 1998
Statistische eenheid	Juridische eenheid
Statistische populatie	Ondernemingen onderworpen aan de wet op de faillissementen

Basisgegevens

Enquêtes	Faillissementenonderzoek by handelsrechbanken
Administratieve gegevens	KBO : Kruispuntbank van Ondernemingen
Statistische producten	-
Basisperiode	-
Methoden van samenstelling	-
Correcties	-

Andere punten

Een faillissement heeft altijd betrekking op één onderneming. Een juridische constructie waarbij meerdere personen één onderneming opgericht hebben, zoals bij een VOF (vennootschap onder firma) kan dus maar aanleiding geven tot één faillissement

Definities

Juridische eenheid

De juridische eenheden zijn :

- hetzij rechtspersonen, waarvan het bestaan wettelijk wordt erkend, onafhankelijk van de personen of instellingen die deze bezitten of die daarvan lid zijn,
- hetzij natuurlijke personen, die, als zelfstandigen, een economische activiteit verrichten.

De juridische eenheid vormt altijd, op zich of samen met andere juridische eenheden, de juridische ondersteuning van de statistische eenheid 'onderneming'.

Aantal faillissementen

Een onderneming bevindt zich in staat van faillissement als twee voorwaarden zijn vervuld: Enerzijds heeft de koopman opgehouden te betalen, d.w.z. hij honoreert zijn schuldeisers niet meer. Anderzijds is zijn krediet geschokt. Met andere woorden: hij heeft het vertrouwen van zijn schuldeisers verloren. De bank weigert bijvoorbeeld een krediet toe te kennen. Een vennootschap is gehouden aangifte van faillissement te doen binnen een maand nadat zij heeft opgehouden te betalen. De beslissing wordt genomen door de raad van bestuur of de zaakvoerder.

Aantal ingeleide faillissementsdossiers
in 2006

Faillissementsstatistiek in 2006

Faillissementsstatistiek, verdeling naar activiteit, naar Gewest, naar juridische vorm en naar klasse van tewerkstelling

Aantal ingeleide faillissementsdossiers in 2006

Activiteit	Juridische vorm		
	Eenpersoons	Naamloze vennootschap of commanditaire vennootschap op aandelen	Coöperatieve vennootschap
A Landbouw, bosbouw en visserij	37	7	4
B Winning van delfstoffen	0	4	0
C Industrie	71	134	19
D Productie en distributie van elektriciteit, gas, stoom en gekoelde lucht	1	0	0
E Distributie van water; afval- en afvalwaterbeheer en sanering	3	5	1
F Bouwnijverheid	248	98	41
G Groot- en detailhandel; reparatie van auto's en motorfietsen	353	354	112
H Vervoer en opslag	85	51	27
I Verschaffen van accommodatie en maaltijden	392	74	95
J Informatie en communicatie	21	47	11
K Financiële activiteiten en verzekeringen	2	41	12
L Exploitatie van en handel in onroerend goed	7	68	15
M Vrije beroepen en wetenschappelijke en technische activiteiten	34	83	24
N Administratieve en ondersteunende diensten	58	45	23
O Onbekende economische activiteit	0	0	1
P Onderwijs	7	1	2
Q dienstverlening	1	5	3
R Kunst, amusement en recreatie	22	13	4
S Overige diensten	48	14	4
T Huishoudens als werkgever; niet-gedifferentieerde productie van goederen en diensten door huishoudens voor eigen gebruik	1	0	0
U Extraterritoriale organisaties en lichamen	0	0	0
Onbekende economische activiteit	173	2	4
Totaal	1564	1046	402
Gewest			
Brussels Hoofdstedelijk Gewest	103	215	113
Vlaams Gewest	854	564	149
Waals Gewest	607	267	140
Totaal	1564	1046	402

Faillissementsstatistiek, verdeling naar activiteit, naar Gewest, naar juridische vorm en naar klasse van tewerkstelling
Aantal ingeleide faillissementsdossiers in 2006

Activiteit	Juridische vorm			Totaal
	Vennootschap onder firma of gewone commanditaire vennootschap	Besloten vennootschap met beperkte aansprakelijkheid	Anderen	
A Landbouw, bosbouw en visserij	0	32	3	83
B Winning van delfstoffen	0	0	0	4
C Industrie	4	234	3	465
D Productie en distributie van elektriciteit, gas, stoom en gekoelde lucht	0	1	0	2
E Distributie van water; afval- en afvalwaterbeheer en sanering	0	2	0	11
F Bouwnijverheid	20	635	4	1046
G Groot- en detailhandel; reparatie van auto's en motorfietsen	25	1404	20	2268
H Vervoer en opslag	7	283	6	459
I Verschaffen van accommodatie en maaltijden	28	912	10	1511
J Informatie en communicatie	1	158	1	239
K Financiële activiteiten en verzekeringen	1	51	1	108
L Exploitatie van en handel in onroerend goed	0	73	0	163
M Vrije beroepen en wetenschappelijke en technische activiteiten	12	229	4	386
N Administratieve en ondersteunende diensten	7	213	2	348
O Onbekende economische activiteit	0	0	0	1
P Onderwijs	0	6	0	16
Q dienstverlening	0	11	0	20
R Kunst, amusement en recreatie	1	57	2	99
S Overige diensten	5	105	1	177
T Huishoudens als werkgever; niet-gedifferentieerde productie van goederen en diensten door huishoudens voor eigen gebruik	0	0	0	1
U Extraterritoriale organisaties en lichamen	0	0	0	0
Onbekende economische activiteit	1	28	1	209
Totaal	112	4434	58	7616
Gewest				
Brussels Hoofdstedelijk Gewest	9	1048	13	1501
Vlaams Gewest	67	2232	27	3893
Waals Gewest	36	1154	18	2222
Totaal	112	4434	58	7616

Faillissementsstatistiek in 2006

Faillissementsstatistiek, verdeling naar activiteit, naar Gewest, naar juridische vorm en naar klasse van tewerkstelling

Aantal ingeleide faillissementsdossiers in 2006

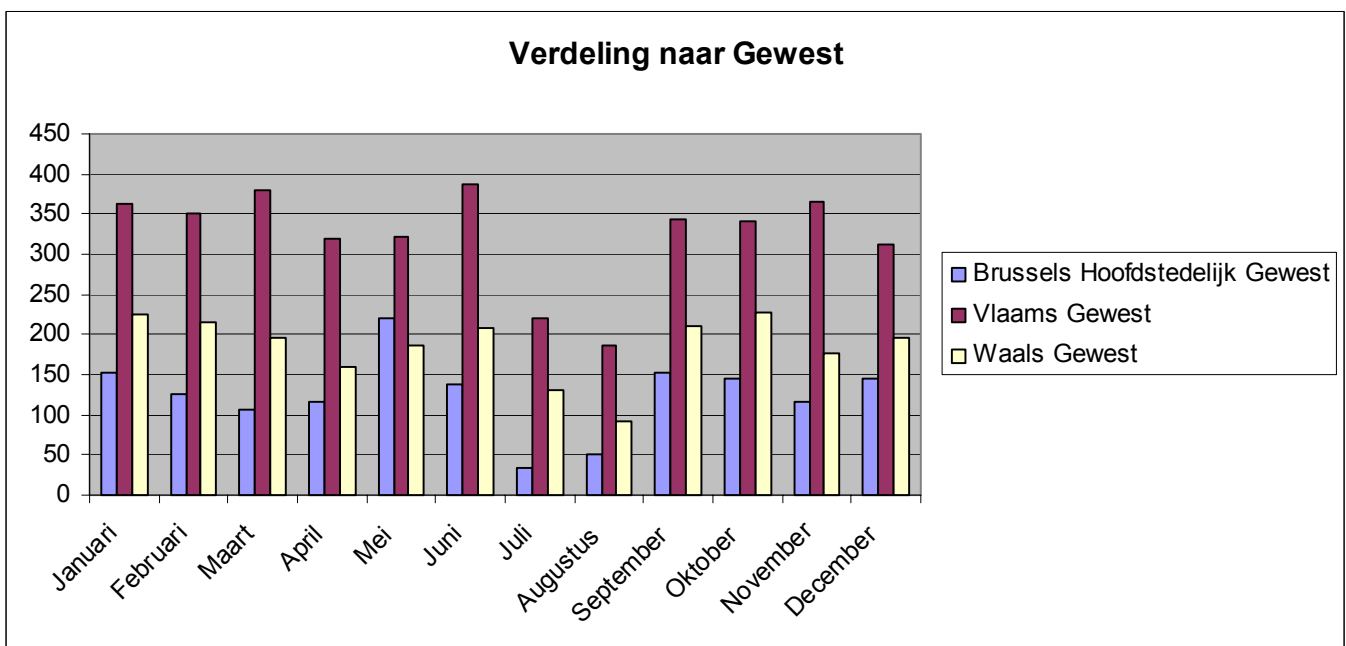
Activiteit	Klasse van tewerkstelling						
	0 - 4	5 - 9	10 - 19	20 - 49	50 - 99	100 - 199	200 - 499
A Landbouw, bosbouw en visserij	74	5	3	0	0	1	0
B Winning van delfstoffen	3	0	1	0	0	0	0
C Industrie	318	63	33	39	8	3	1
D Productie en distributie van elektriciteit, gas, stoom en gekoelde lucht	2	0	0	0	0	0	0
E Distributie van water; afval- en afvalwaterbeheer en sanering	10	0	1	0	0	0	0
F Bouwnijverheid	871	88	50	31	6	0	0
G Groot- en detailhandel; reparatie van auto's en motorfietsen	2069	127	47	21	3	1	0
H Vervoer en opslag	368	47	22	16	5	1	0
I Verschaffen van accommodatie en maaltijden	1359	104	35	13	0	0	0
J Informatie en communicatie	220	11	4	4	0	0	0
K Financiële activiteiten en verzekeringen	103	3	2	0	0	0	0
L Exploitatie van en handel in onroerend goed	161	1	0	1	0	0	0
M Vrije beroepen en wetenschappelijke en technische activiteiten	363	15	6	2	0	0	0
N Administratieve en ondersteunende diensten	297	25	11	12	3	0	0
O Onbekende economische activiteit	1	0	0	0	0	0	0
P Onderwijs	14	0	2	0	0	0	0
Q dienstverlening	9	5	3	3	0	0	0
R Kunst, amusement en recreatie	93	6	0	0	0	0	0
S Overige diensten	158	12	5	2	0	0	0
T Huishoudens als werkgever; niet-gedifferentieerde productie van goederen en diensten door huishoudens voor eigen gebruik	1	0	0	0	0	0	0
U Extraterritoriale organisaties en lichamen	0	0	0	0	0	0	0
Onbekende economische activiteit	209	0	0	0	0	0	0
Totaal	6703	512	225	144	25	6	1
Gewest							
Brussels Hoofdstedelijk Gewest	1343	99	35	22	1	1	0
Vlaams Gewest	3432	260	114	68	14	4	1
Waals Gewest	1928	153	76	54	10	1	0
Totaal	6703	512	225	144	25	6	1

Faillissementsstatistiek, verdeling naar activiteit, naar Gewest, naar juridische vorm en naar klasse van tewerkstelling
Aantal ingeleide faillissementsdossiers in 2006

Activiteit	Klasse van tewerkstelling		
	500 - 999	1000 en meer	Totaal
A Landbouw, bosbouw en visserij	0	0	83
B Winning van delfstoffen	0	0	4
C Industrie	0	0	465
D Productie en distributie van elektriciteit, gas, stoom en gekoelde lucht	0	0	2
E Distributie van water; afval- en afvalwaterbeheer en sanering	0	0	11
F Bouwnijverheid	0	0	1046
G Groot- en detailhandel; reparatie van auto's en motorfietsen	0	0	2268
H Vervoer en opslag	0	0	459
I Verschaffen van accommodatie en maaltijden	0	0	1511
J Informatie en communicatie	0	0	239
K Financiële activiteiten en verzekeringen	0	0	108
L Exploitatie van en handel in onroerend goed	0	0	163
M Vrije beroepen en wetenschappelijke en technische activiteiten	0	0	386
N Administratieve en ondersteunende diensten	0	0	348
O Onbekende economische activiteit	0	0	1
P Onderwijs	0	0	16
Q dienstverlening	0	0	20
R Kunst, amusement en recreatie	0	0	99
S Overige diensten	0	0	177
T Huishoudens als werkgever; niet-gedifferentieerde productie van goederen en diensten door huishoudens voor eigen gebruik	0	0	1
U Extraterritoriale organisaties en lichamen	0	0	0
Onbekende economische activiteit	0	0	209
Totaal	0	0	7616
Gewest			
Brussels Hoofdstedelijk Gewest	0	0	1501
Vlaams Gewest	0	0	3893
Waals Gewest	0	0	2222
Totaal	0	0	7616

Faillissementsstatistiek, verdeling naar activiteit, naar Gewest, naar juridische vorm en naar klasse van tewerkstelling

**Totaal aantal faillissement: naar juridische vorm en naar klasse van tewerkstelling:
Jaar 2006**



Faillissementsstatistiek in 2006

Faillissementsstatistiek, verdeling naar provincie, Gewest en activiteit

Aantal ingeleide faillissementsdossiers in 2006

	Activiteit				
	<u>A</u>	<u>B</u>	<u>C</u>	<u>D</u>	<u>E</u>
	Landbouw, bosbouw en visserij	Winning van delfstoffen	Industrie	Productie en distributie van elektriciteit, gas, stoom en gekoelde lucht	Distributie van water; afval- en afvalwaterbeheer en sanering
Provincie en Brussel					
Hoofstad					
Antwerpen	8	0	71	1	1
Vlaams-Brabant	6	0	32	0	1
Limburg	10	0	23	0	1
West-Vlaanderen	11	0	49	0	2
Oost-Vlaanderen	22	1	66	1	1
Henegouwen	0	1	55	0	4
Luik	8	0	56	0	0
Waals-Brabant	3	0	14	0	0
Luxemburg	7	1	10	0	0
Namen	6	1	23	0	1
Brussel-Hoofdstad	2	0	66	0	0
Totaal	83	4	465	2	11
Gewest					
Brussels Hoofdstedelijk Gewest	2	0	66	0	0
Vlaams Gewest	57	1	241	2	6
Waals Gewest	24	3	158	0	5
Totaal	83	4	465	2	11

Faillissementsstatistiek, verdeling naar provincie, Gewest en activiteit

Aantal ingeleide faillissementsdossiers in 2006

	Activiteit					
	<u>F</u>	<u>G</u>	<u>H</u>	<u>I</u>	<u>J</u>	<u>K</u>
	<u>Bouwnijverheid</u>	Groot- en detailhandel; reparatie van auto's en motorfietsen	Vervoer en opslag	Verschaffen van accommodatie en maaltijden	Informatie en communicatie	Financiële activiteiten en verzekeringen
<u>Provincie en</u>						
<u>Brussel-Hoofstad</u>						
Antwerpen	170	467	86	259	55	34
Vlaams-Brabant	57	142	40	99	19	6
Limburg	80	116	37	107	12	5
West-Vlaanderen	90	177	35	135	13	7
Oost-Vlaanderen	105	195	56	186	20	9
Henegouwen	149	210	31	145	16	8
Luik	119	235	31	179	15	8
Waals-Brabant	53	91	10	27	14	5
Luxemburg	13	47	5	36	2	0
Namen	68	89	12	63	4	2
Brussel- Hoofdstad	142	499	116	275	69	24
Totaal	1046	2268	459	1511	239	108
<u>Gewest</u>						
Brussels Hoofdstedelijk Gewest	142	499	116	275	69	24
Vlaams Gewest	502	1097	254	786	119	61
Waals Gewest	402	672	89	450	51	23
Totaal	1046	2268	459	1511	239	108

Faillissementsstatistiek in 2006

Faillissementsstatistiek, verdeling naar provincie, Gewest en activiteit

Aantal ingeleide faillissementsdossiers in 2006

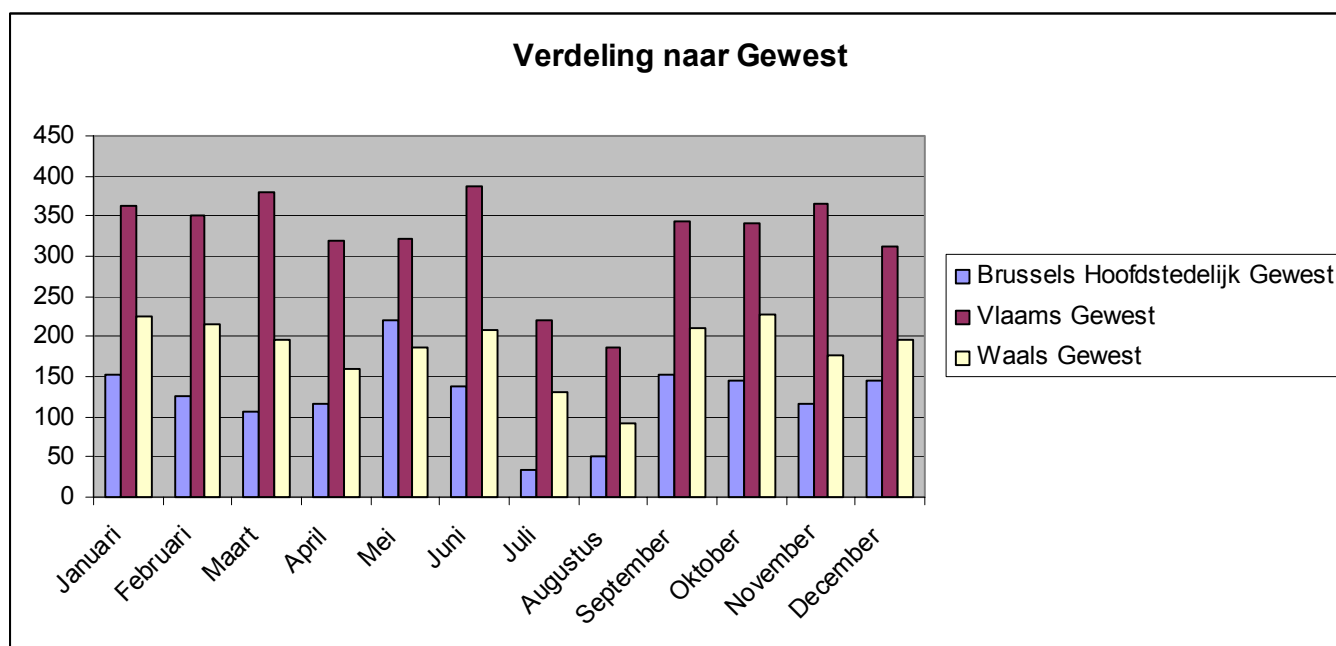
	Activiteit				
	<u>L</u>	<u>M</u>	<u>N</u>	<u>O</u>	<u>P</u>
	Exploitatie van en handel in onroerend goed	Vrije beroepen en wetenschappelijke en technische activiteiten	Administratieve en ondersteunende diensten	Onbekende economische activiteit	Onderwijs
Provincie en Brussel					
Hoofstad					
Antwerpen	42	86	76	0	0
Vlaams-Brabant	10	42	20	0	3
Limburg	15	28	18	1	2
West-Vlaanderen	11	20	26	0	2
Oost-Vlaanderen	15	38	33	0	3
Henegouwen	12	13	33	0	2
Luik	11	22	22	0	2
Waals-Brabant	4	26	10	0	0
Luxemburg	0	3	3	0	0
Namen	4	12	14	0	2
Brussel-Hoofdstad	39	96	93	0	0
Totaal	163	386	348	1	16
Gewest					
Brussels Hoofdstedelijk Gewest	39	96	93	0	0
Vlaams Gewest	93	214	173	1	10
Waals Gewest	31	76	82	0	6
Totaal	163	386	348	1	16

Faillissementsstatistiek, verdeling naar provincie, Gewest en activiteit

Aantal ingeleide faillissementsdossiers in 2006

	Activiteit					Algemeen totaal	
	<u>Q</u>	<u>R</u>	<u>S</u>	<u>I</u>	<u>U</u>		
	Menselijke gezondheidszorg en maatschappelijke dienstverlening	Kunst, amusement en recreatie	Overige diensten	Huishoudens als werkgever; niet- gedifferentieerde productie van goederen en diensten door huishoudens voor eigen gebruik	Extraterritoriale organisaties en lichamen	Onbekende economische activiteit	
Provincie en Brussel-Hoofstad							
Antwerpen	1	13	25	0	0	42	1437
Vlaams-Brabant	0	9	12	0	0	9	507
Limburg	1	8	17	0	0	36	517
West-Vlaanderen	1	12	19	0	0	18	628
Oost-Vlaanderen	1	15	9	0	0	28	804
Henegouwen	3	5	18	0	0	12	717
Luik	5	16	24	0	0	20	773
Waals-Brabant	1	1	6	0	0	11	276
Luxemburg	0	2	3	0	0	4	136
Namen	1	4	8	0	0	6	320
Brussel- Hoofdstad	6	14	36	1	0	23	1501
Totaal	20	99	177	1	0	209	7616
Gewest							
Brussels Hoofdstedelijk Gewest	6	14	36	1	0	23	1501
Vlaams Gewest	4	57	82	0	0	133	3893
Waals Gewest	10	28	59	0	0	53	2222
Totaal	20	99	177	1	0	209	7616

Totaal aantal faillissement: naar activiteit en naar Gewest: Jaar 2006



**Gedetailleerde verdeling naar activiteit,
Gewest en klasse van tewerkstelling**

Faillissementsstatistiek in 2006

Faillissementsstatistiek, verdeling naar activiteit, klasse van tewerkstelling en per Gewest

Aantal ingeleide faillissementsdossiers in 2006 : het Rijk

Activiteit	Klasse van tewerkstelling						
	0 - 4	5 - 9	10 - 19	20 - 49	50 - 99	100 - 199	200 - 499
A Landbouw, bosbouw en visserij	74	5	3	0	0	1	0
01 Teelt van gewassen, veeteelt, jacht en diensten in verband met deze activiteiten	55	2	3	0	0	1	0
01.1 Teelt van eenjarige gewassen	16	1	3	0	0	1	0
01.11 Teelt van granen (m.u.v. rijst), peulgewassen en oliehoudende zaden	5	0	0	0	0	0	0
01.13 Teelt van groenten, meloenen en wortel- en knolgewassen	10	0	1	0	0	1	0
01.19 Teelt van andere eenjarige gewassen	1	1	2	0	0	0	0
01.2 Teelt van meerjarige gewassen	4	0	0	0	0	0	0
01.24 Teelt van pit- en steenvruchten	4	0	0	0	0	0	0
01.3 Plantenvermeerdering	5	0	0	0	0	0	0
01.30 Plantenvermeerdering	5	0	0	0	0	0	0
01.4 Veeteelt	20	1	0	0	0	0	0
01.41 Fokken van melkvee	2	0	0	0	0	0	0
01.42 Fokken van andere runderen en buffels	1	0	0	0	0	0	0
01.43 Fokken van paarden en andere paardachtigen	2	0	0	0	0	0	0
01.45 Fokken van schapen en geiten	2	1	0	0	0	0	0
01.46 Fokken van varkens	4	0	0	0	0	0	0
01.47 Fokken van pluimvee	5	0	0	0	0	0	0
01.49 Fokken van andere dieren	4	0	0	0	0	0	0
01.5 Gemengd bedrijf	3	0	0	0	0	0	0
01.50 Gemengd bedrijf	3	0	0	0	0	0	0
01.6 Ondersteunende activiteiten in verband met de landbouw; activiteiten met betrekking tot gewassen na de oogst	6	0	0	0	0	0	0
01.61 Ondersteunende activiteiten in verband met de teelt van gewassen	5	0	0	0	0	0	0
01.62 Ondersteunende activiteiten in verband met de veeteelt	1	0	0	0	0	0	0
01.7 Jacht, zetten van vallen en diensten in verband met deze activiteiten	1	0	0	0	0	0	0
01.70 Jacht, zetten van vallen en diensten in verband met deze activiteiten	1	0	0	0	0	0	0
02 Bosbouw en de exploitatie van bossen	15	0	0	0	0	0	0
02.1 Bosbouw	1	0	0	0	0	0	0
02.10 Bosbouw	1	0	0	0	0	0	0
02.2 Exploitatie van bossen	12	0	0	0	0	0	0
02.20 Exploitatie van bossen	12	0	0	0	0	0	0
02.4 Ondersteunende diensten in verband met de bosbouw	2	0	0	0	0	0	0
02.40 Ondersteunende diensten in verband met de bosbouw	2	0	0	0	0	0	0
03 Visserij en aquacultuur	4	3	0	0	0	0	0
03.1 Visserij	4	3	0	0	0	0	0
03.11 Zeevisserij	4	3	0	0	0	0	0
B Winning van delfstoffen	3	0	1	0	0	0	0
08 Overige winning van delfstoffen	3	0	0	0	0	0	0
08.1 Winning van steen, zand en klei	3	0	0	0	0	0	0
08.11 Winning van bouw- en siersteen, kalksteen, gips, krijt en leisteen	3	0	0	0	0	0	0

Faillissementsstatistiek, verdeling naar activiteit, klasse van tewerkstelling en per Gewest**Aantal ingeleide faillissementsdossiers in 2006 : het Rijk**

Activiteit	Klasse van tewerkstelling		Totaal
	500 - 999	1000 en meer	
A Landbouw, bosbouw en visserij	0	0	83
01 Teelt van gewassen, veeteelt, jacht en diensten in verband met deze activiteiten	0	0	61
01.1 Teelt van eenjarige gewassen	0	0	21
01.11 Teelt van granen (m.u.v. rijst), peulgewassen en oliehoudende zaden	0	0	5
01.13 Teelt van groenten, meloenen en wortel- en knolgewassen	0	0	12
01.19 Teelt van andere eenjarige gewassen	0	0	4
01.2 Teelt van meerjarige gewassen	0	0	4
01.24 Teelt van pit- en steenvruchten	0	0	4
01.3 Plantenvermeerdering	0	0	5
01.30 Plantenvermeerdering	0	0	5
01.4 Veeteelt	0	0	21
01.41 Fokken van melkvee	0	0	2
01.42 Fokken van andere runderen en buffels	0	0	1
01.43 Fokken van paarden en andere paardachtigen	0	0	2
01.45 Fokken van schapen en geiten	0	0	3
01.46 Fokken van varkens	0	0	4
01.47 Fokken van pluimvee	0	0	5
01.49 Fokken van andere dieren	0	0	4
01.5 Gemengd bedrijf	0	0	3
01.50 Gemengd bedrijf	0	0	3
01.6 Ondersteunende activiteiten in verband met de landbouw; activiteiten met betrekking tot gewassen na de oogst	0	0	6
01.61 Ondersteunende activiteiten in verband met de teelt van gewassen	0	0	5
01.62 Ondersteunende activiteiten in verband met de veeteelt	0	0	1
01.7 Jacht, zetten van vallen en diensten in verband met deze activiteiten	0	0	1
01.70 Jacht, zetten van vallen en diensten in verband met deze activiteiten	0	0	1
02 Bosbouw en de exploitatie van bossen	0	0	15
02.1 Bosbouw	0	0	1
02.10 Bosbouw	0	0	1
02.2 Exploitatie van bossen	0	0	12
02.20 Exploitatie van bossen	0	0	12
02.4 Ondersteunende diensten in verband met de bosbouw	0	0	2
02.40 Ondersteunende diensten in verband met de bosbouw	0	0	2
03 Visserij en aquacultuur	0	0	7
03.1 Visserij	0	0	7
03.11 Zeevisserij	0	0	7
B Winning van delfstoffen	0	0	4
08 Overige winning van delfstoffen	0	0	3
08.1 Winning van steen, zand en klei	0	0	3
08.11 Winning van bouw- en siersteen, kalksteen, gips, krijt en leisteen	0	0	3

Faillissementsstatistiek in 2006

Faillissementsstatistiek, verdeling naar activiteit, klasse van tewerkstelling en per Gewest

Aantal ingeleide faillissementsdossiers in 2006 : het Rijk

Activiteit	Klasse van tewerkstelling						
	0 - 4	5 - 9	10 - 19	20 - 49	50 - 99	100 - 199	200 - 499
09 Ondersteunende activiteiten in verband met de mijnbouw	0	0	1	0	0	0	0
09.9 Ondersteunende activiteiten in verband met de overige winning van delfstoffen	0	0	1	0	0	0	0
09.90 Ondersteunende activiteiten in verband met de overige winning van delfstoffen	0	0	1	0	0	0	0
C Industrie	318	63	33	39	8	3	1
10 Vervaardiging van voedingsmiddelen	78	21	5	7	2	0	0
10.1 Verwerking en conservering van vlees en vervaardiging van vleesproducten	12	5	2	4	1	0	0
10.11 Verwerking en conservering van vlees	9	5	1	4	1	0	0
10.13 Vervaardiging van producten van vlees of van gevogelte	3	0	1	0	0	0	0
10.3 Verwerking en conservering van groenten en fruit	2	0	0	0	0	0	0
10.32 Vervaardiging van groente- en fruitsappen	1	0	0	0	0	0	0
10.39 Overige verwerking en conservering van groenten en fruit	1	0	0	0	0	0	0
10.5 Vervaardiging van zuivelproducten	2	1	1	0	0	0	0
10.51 Zuivelfabrieken en kaasmakerijen	2	0	0	0	0	0	0
10.52 Vervaardiging van consumptie-ijs	0	1	1	0	0	0	0
10.6 Vervaardiging van maalterijproducten, zetmeel en zetmeelproducten	1	0	0	0	0	0	0
10.61 Vervaardiging van maalterijproducten	1	0	0	0	0	0	0
10.7 Vervaardiging van bakkerijproducten en deegwaren	53	14	2	3	0	0	0
10.71 Vervaardiging van brood en van vers banketbakkerswerk	50	14	2	3	0	0	0
10.72 Vervaardiging van beschuit en biscuit en van ander houdbaar banketbakkerswerk	3	0	0	0	0	0	0
10.8 Vervaardiging van andere voedingsmiddelen	8	1	0	0	1	0	0
10.82 Vervaardiging van cacao, chocolade en suikerwerk	4	1	0	0	0	0	0
10.83 Verwerking van thee en koffie	1	0	0	0	0	0	0
10.85 Vervaardiging van bereide maaltijden en schotels	1	0	0	0	0	0	0
10.86 Vervaardiging van gehomogeniseerde voedingspreparaten en dieetvoeding	1	0	0	0	0	0	0
10.89 Vervaardiging van andere voedingsmiddelen, n.e.g.	1	0	0	0	1	0	0
11 Vervaardiging van dranken	2	1	0	1	0	0	0
11.0 Vervaardiging van dranken	2	1	0	1	0	0	0
11.02 Vervaardiging van wijn uit druiven	0	1	0	0	0	0	0
11.05 Vervaardiging van bier	2	0	0	0	0	0	0
11.07 Vervaardiging van frisdranken; productie van mineraalwater en ander gebotteld water	0	0	0	1	0	0	0
13 Vervaardiging van textiel	9	4	3	2	0	0	0
13.1 Bewerken en spinnen van textielvezels	1	0	0	0	0	0	0

Faillissementsstatistiek, verdeling naar activiteit, klasse van tewerkstelling en per Gewest**Aantal ingeleide faillissementsdossiers in 2006 : het Rijk**

	Activiteit	Klasse van tewerkstelling		Totaal
		500 - 999	1000 en meer	
09	Ondersteunende activiteiten in verband met de mijnbouw	0	0	1
09.9	Ondersteunende activiteiten in verband met de overige winning van delfstoffen	0	0	1
09.90	Ondersteunende activiteiten in verband met de overige winning van delfstoffen	0	0	1
C	Industrie	0	0	465
10	Vervaardiging van voedingsmiddelen	0	0	113
10.1	Verwerking en conservering van vlees en vervaardiging van vleesproducten	0	0	24
10.11	Verwerking en conservering van vlees	0	0	20
10.13	Vervaardiging van producten van vlees of van gevogelte	0	0	4
10.3	Verwerking en conservering van groenten en fruit	0	0	2
10.32	Vervaardiging van groente- en fruitsappen	0	0	1
10.39	Overige verwerking en conservering van groenten en fruit	0	0	1
10.5	Vervaardiging van zuivelproducten	0	0	4
10.51	Zuivelfabrieken en kaasmakerijen	0	0	2
10.52	Vervaardiging van consumptie-ijs	0	0	2
10.6	Vervaardiging van maalderijproducten, zetmeel en zetmeelproducten	0	0	1
10.61	Vervaardiging van maalderijproducten	0	0	1
10.7	Vervaardiging van bakkerijproducten en deegwaren	0	0	72
10.71	Vervaardiging van brood en van vers banketbakkerswerk	0	0	69
10.72	Vervaardiging van beschuit en biscuit en van ander houdbaar banketbakkerswerk	0	0	3
10.8	Vervaardiging van andere voedingsmiddelen	0	0	10
10.82	Vervaardiging van cacao, chocolade en suikerwerk	0	0	5
10.83	Verwerking van thee en koffie	0	0	1
10.85	Vervaardiging van bereide maaltijden en schotels	0	0	1
10.86	Vervaardiging van gehomogeniseerde voedingspreparaten en dieetvoeding	0	0	1
10.89	Vervaardiging van andere voedingsmiddelen, n.e.g.	0	0	2
11	Vervaardiging van dranken	0	0	4
11.0	Vervaardiging van dranken	0	0	4
11.02	Vervaardiging van wijn uit druiven	0	0	1
11.05	Vervaardiging van bier	0	0	2
11.07	Vervaardiging van frisdranken; productie van mineraalwater en ander gebotteld water	0	0	1
13	Vervaardiging van textiel	0	0	18
13.1	Bewerken en spinnen van textielvezels	0	0	1

Faillissementsstatistiek in 2006

Faillissementsstatistiek, verdeling naar activiteit, klasse van tewerkstelling en per Gewest

Aantal ingeleide faillissementsdossiers in 2006 : het Rijk

Activiteit	Klasse van tewerkstelling						
	0 - 4	5 - 9	10 - 19	20 - 49	50 - 99	100 - 199	200 - 499
13.10 Bewerken en spinnen van textielvezels	1	0	0	0	0	0	0
13.2 Weven van textiel	1	1	2	1	0	0	0
13.20 Weven van textiel	1	1	2	1	0	0	0
13.3 Textielveredeling	4	0	0	0	0	0	0
13.30 Textielveredeling	4	0	0	0	0	0	0
13.9 Vervaardiging van andere textielproducten	3	3	1	1	0	0	0
13.92 Vervaardiging van geconfectioneerde artikelen van textiel, exclusief kleding	3	2	1	1	0	0	0
13.93 Vervaardiging van vloerkleden en tapijt	0	1	0	0	0	0	0
14 Vervaardiging van kleding	8	5	2	4	0	0	0
14.1 Vervaardiging van kleding, exclusief bontkleding	8	5	2	3	0	0	0
14.11 Vervaardiging van kleding van leer	1	0	0	1	0	0	0
14.13 Vervaardiging van andere bovenkleding	6	3	1	2	0	0	0
14.14 Vervaardiging van onderkleding	0	2	0	0	0	0	0
14.19 Vervaardiging van andere kleding en toebehoren	1	0	1	0	0	0	0
14.3 Vervaardiging van gebreide en gehaakte kleding	0	0	0	1	0	0	0
14.39 Vervaardiging van andere gebreide en gehaakte kleding	0	0	0	1	0	0	0
15 Vervaardiging van leer en van producten van leer	3	0	0	0	0	0	0
15.1 Looien en bewerken van leer; vervaardiging van koffers, tassen, zadel- en tuigmakerswerk; bereiden en verven van bont	3	0	0	0	0	0	0
15.12 Vervaardiging van koffers, tassen en dergelijke en van zadel- en tuigmakerswerk	3	0	0	0	0	0	0
16 Houtindustrie en vervaardiging van artikelen van hout en van kurk, exclusief meubelen; vervaardiging van artikelen van	16	2	3	0	0	0	0
16.1 Zagen en schaven van hout	0	0	1	0	0	0	0
16.10 Zagen en schaven van hout	0	0	1	0	0	0	0
16.2 Vervaardiging van artikelen van hout, kurk, riet of vlechtwerk	16	2	2	0	0	0	0
16.21 Vervaardiging van fineer en van panelen op basis van hout	1	0	0	0	0	0	0
16.22 Vervaardiging van parketvloeren	1	0	0	0	0	0	0
16.23 Vervaardiging van ander schrijn- en timmerwerk	12	1	2	0	0	0	0
16.24 Vervaardiging van houten emballage	0	1	0	0	0	0	0
16.29 Vervaardiging van andere artikelen van hout; vervaardiging van artikelen van kurk, riet of vlechtwerk	2	0	0	0	0	0	0
17 Vervaardiging van papier en papierwaren	1	0	1	1	1	0	0
17.2 Vervaardiging van artikelen van papier of karton	1	0	1	1	1	0	0
17.21 Vervaardiging van gegolfd papier en golfkarton en van verpakkingsmateriaal van papier en karton	1	0	0	1	0	0	0
17.23 Vervaardiging van kantoorbenodigdheden van papier	0	0	0	0	1	0	0

Faillissementsstatistiek, verdeling naar activiteit, klasse van tewerkstelling en per Gewest**Aantal ingeleide faillissementsdossiers in 2006 : het Rijk**

Activiteit	Klasse van tewerkstelling		Totaal
	500 - 999	1000 en meer	
13.10 Bewerken en spinnen van textielvezels	0	0	1
13.2 Weven van textiel	0	0	5
13.20 Weven van textiel	0	0	5
13.3 Textielveredeling	0	0	4
13.30 Textielveredeling	0	0	4
13.9 Vervaardiging van andere textielproducten	0	0	8
13.92 Vervaardiging van geconfectioneerde artikelen van textiel, exclusief kleding	0	0	7
13.93 Vervaardiging van vloerkleden en tapijt	0	0	1
14 Vervaardiging van kleding	0	0	19
14.1 Vervaardiging van kleding, exclusief bontkleding	0	0	18
14.11 Vervaardiging van kleding van leer	0	0	2
14.13 Vervaardiging van andere bovenkleding	0	0	12
14.14 Vervaardiging van onderkleding	0	0	2
14.19 Vervaardiging van andere kleding en toebehoren	0	0	2
14.3 Vervaardiging van gebreide en gehaakte kleding	0	0	1
14.39 Vervaardiging van andere gebreide en gehaakte kleding	0	0	1
15 Vervaardiging van leer en van producten van leer	0	0	3
15.1 Looien en bewerken van leer; vervaardiging van koffers, tassen, zadel- en tuigmakerswerk; bereiden en verven van bont	0	0	3
15.12 Vervaardiging van koffers, tassen en dergelijke en van zadel- en tuigmakerswerk	0	0	3
16 Houtindustrie en vervaardiging van artikelen van hout en van kurk, exclusief meubelen; vervaardiging van artikelen van	0	0	21
16.1 Zagen en schaven van hout	0	0	1
16.10 Zagen en schaven van hout	0	0	1
16.2 Vervaardiging van artikelen van hout, kurk, riet of vlechtwerk	0	0	20
16.21 Vervaardiging van fineer en van panelen op basis van hout	0	0	1
16.22 Vervaardiging van parketvloeren	0	0	1
16.23 Vervaardiging van ander schrijn- en timmerwerk	0	0	15
16.24 Vervaardiging van houten emballage	0	0	1
16.29 Vervaardiging van andere artikelen van hout; vervaardiging van artikelen van kurk, riet of vlechtwerk	0	0	2
17 Vervaardiging van papier en papierwaren	0	0	4
17.2 Vervaardiging van artikelen van papier of karton	0	0	4
17.21 Vervaardiging van gegolfd papier en golfkarton en van verpakkingsmateriaal van papier en karton	0	0	2
17.23 Vervaardiging van kantoorbenodigdheden van papier	0	0	1

Faillissementsstatistiek in 2006

Faillissementsstatistiek, verdeling naar activiteit, klasse van tewerkstelling en per Gewest

Aantal ingeleide faillissementsdossiers in 2006 : het Rijk

Activiteit	Klasse van tewerkstelling						
	0 - 4	5 - 9	10 - 19	20 - 49	50 - 99	100 - 199	200 - 499
17.29 Vervaardiging van andere artikelen van papier of karton	0	0	1	0	0	0	0
18 Drukkerijen, reproductie van opgenomen media	41	7	5	2	1	0	0
18.1 Drukkerijen en diensten in verband met drukkerijen	38	7	5	2	1	0	0
18.11 Krantendrukkerijen	2	0	0	0	0	0	0
18.12 Overige drukkerijen	15	3	4	1	1	0	0
18.13 Prepress- en premediadiensten	19	3	1	1	0	0	0
18.14 Binderijen en aanverwante diensten	2	1	0	0	0	0	0
18.2 Reproductie van opgenomen media	3	0	0	0	0	0	0
18.20 Reproductie van opgenomen media	3	0	0	0	0	0	0
19 Vervaardiging van cokes en van geraffineerde aardolieproducten	1	0	0	0	0	0	0
19.2 Vervaardiging van geraffineerde aardolieproducten	1	0	0	0	0	0	0
19.20 Vervaardiging van geraffineerde aardolieproducten	1	0	0	0	0	0	0
20 Vervaardiging van chemische producten	8	0	1	2	0	0	0
20.1 Vervaardiging van chemische basisproducten, kunstmeststoffen en stikstofverbindingen en van kunststoffen en synthetis	2	0	1	0	0	0	0
20.14 Vervaardiging van andere organische chemische basisproducten	1	0	1	0	0	0	0
20.16 Vervaardiging van kunststoffen in primaire vormen	1	0	0	0	0	0	0
20.4 Vervaardiging van zeep, wasmiddelen, poets- en reinigingsmiddelen, parfums en toiletartikelen	6	0	0	0	0	0	0
20.41 Vervaardiging van zeep en wasmiddelen, poets- en reinigingsmiddelen	2	0	0	0	0	0	0
20.42 Vervaardiging van parfums en toiletartikelen	4	0	0	0	0	0	0
20.5 Vervaardiging van andere chemische producten	0	0	0	1	0	0	0
20.59 Vervaardiging van andere chemische producten, n.e.g.	0	0	0	1	0	0	0
20.6 Vervaardiging van synthetische en kunstmatige vezels	0	0	0	1	0	0	0
20.60 Vervaardiging van synthetische en kunstmatige vezels	0	0	0	1	0	0	0
21 Vervaardiging van farmaceutische grondstoffen en producten	1	0	0	0	0	0	0
21.1 Vervaardiging van farmaceutische grondstoffen	1	0	0	0	0	0	0
21.10 Vervaardiging van farmaceutische grondstoffen	1	0	0	0	0	0	0
22 Vervaardiging van producten van rubber of kunststof	5	5	1	2	0	0	0
22.1 Vervaardiging van producten van rubber	1	2	0	0	0	0	0
22.19 Vervaardiging van andere producten van rubber	1	2	0	0	0	0	0
22.2 Vervaardiging van producten van kunststof	4	3	1	2	0	0	0
22.21 Vervaardiging van platen, vellen, buizen en profielen, van kunststof	0	0	1	0	0	0	0

Faillissementsstatistiek, verdeling naar activiteit, klasse van tewerkstelling en per Gewest**Aantal ingeleide faillissementsdossiers in 2006 : het Rijk**

Activiteit	Klasse van tewerkstelling		Totaal
	500 - 999	1000 en meer	
17.29 Vervaardiging van andere artikelen van papier of karton	0	0	1
18 Drukkerijen, reproductie van opgenomen media	0	0	56
18.1 Drukkerijen en diensten in verband met drukkerijen	0	0	53
18.11 Krantendrukkerijen	0	0	2
18.12 Overige drukkerijen	0	0	24
18.13 Prepress- en premediadiensten	0	0	24
18.14 Binderijen en aanverwante diensten	0	0	3
18.2 Reproductie van opgenomen media	0	0	3
18.20 Reproductie van opgenomen media	0	0	3
19 Vervaardiging van cokes en van geraffineerde aardolieproducten	0	0	1
19.2 Vervaardiging van geraffineerde aardolieproducten	0	0	1
19.20 Vervaardiging van geraffineerde aardolieproducten	0	0	1
20 Vervaardiging van chemische producten	0	0	11
20.1 Vervaardiging van chemische basisproducten, kunstmeststoffen en stikstofverbindingen en van kunststoffen en synthetis	0	0	3
20.14 Vervaardiging van andere organische chemische basisproducten	0	0	2
20.16 Vervaardiging van kunststoffen in primaire vormen	0	0	1
20.4 Vervaardiging van zeep, wasmiddelen, poets- en reinigingsmiddelen, parfums en toiletartikelen	0	0	6
20.41 Vervaardiging van zeep en wasmiddelen, poets- en reinigingsmiddelen	0	0	2
20.42 Vervaardiging van parfums en toiletartikelen	0	0	4
20.5 Vervaardiging van andere chemische producten	0	0	1
20.59 Vervaardiging van andere chemische producten, n.e.g.	0	0	1
20.6 Vervaardiging van synthetische en kunstmatige vezels	0	0	1
20.60 Vervaardiging van synthetische en kunstmatige vezels	0	0	1
21 Vervaardiging van farmaceutische grondstoffen en producten	0	0	1
21.1 Vervaardiging van farmaceutische grondstoffen	0	0	1
21.10 Vervaardiging van farmaceutische grondstoffen	0	0	1
22 Vervaardiging van producten van rubber of kunststof	0	0	13
22.1 Vervaardiging van producten van rubber	0	0	3
22.19 Vervaardiging van andere producten van rubber	0	0	3
22.2 Vervaardiging van producten van kunststof	0	0	10
22.21 Vervaardiging van platen, vellen, buizen en profielen, van kunststof	0	0	1

Faillissementsstatistiek in 2006

Faillissementsstatistiek, verdeling naar activiteit, klasse van tewerkstelling en per Gewest

Aantal ingeleide faillissementsdossiers in 2006 : het Rijk

Activiteit	Klasse van tewerkstelling						
	0 - 4	5 - 9	10 - 19	20 - 49	50 - 99	100 - 199	200 - 499
22.22 Vervaardiging van verpakkingsmateriaal van kunststof	0	1	0	1	0	0	0
22.23 Vervaardiging van kunststofartikelen voor de bouw	0	2	0	0	0	0	0
22.29 Vervaardiging van andere producten van kunststof	4	0	0	1	0	0	0
23 Vervaardiging van andere niet-metaalhoudende minerale producten	12	1	0	2	0	0	0
23.1 Vervaardiging van glas en glaswerk	3	1	0	2	0	0	0
23.12 Vormen en bewerken van vlakglas	1	1	0	1	0	0	0
23.13 Vervaardiging van holglas	1	0	0	1	0	0	0
23.14 Vervaardiging van glasvezels	1	0	0	0	0	0	0
23.4 Vervaardiging van andere keramische producten	1	0	0	0	0	0	0
23.49 Vervaardiging van andere keramische producten	1	0	0	0	0	0	0
23.6 Vervaardiging van artikelen van beton, cement en gips	1	0	0	0	0	0	0
23.65 Vervaardiging van producten van vezelcement	1	0	0	0	0	0	0
23.7 Houwen, bewerken en afwerken van natuursteen	7	0	0	0	0	0	0
23.70 Houwen, bewerken en afwerken van natuursteen	7	0	0	0	0	0	0
24 Vervaardiging van metalen in primaire vorm	3	0	1	0	0	0	0
24.2 Vervaardiging van buizen, pijpen, holle profielen en fittings daarvoor, van staal	0	0	1	0	0	0	0
24.20 Vervaardiging van buizen, pijpen, holle profielen en fittings daarvoor, van staal	0	0	1	0	0	0	0
24.4 Productie van edele metalen en van andere non-ferrometalen	1	0	0	0	0	0	0
24.45 Productie van andere non-ferrometalen	1	0	0	0	0	0	0
24.5 Gieten van metalen	2	0	0	0	0	0	0
24.51 Gieten van ijzer	2	0	0	0	0	0	0
25 Vervaardiging van producten van metaal, exclusief machines en apparaten	60	10	7	11	1	3	1
25.1 Vervaardiging van metalen constructiewerken	24	5	4	4	0	0	1
25.11 Vervaardiging van metalen constructiewerken en delen daarvan	20	3	3	3	0	0	1
25.12 Vervaardiging van metalen deuren en vensters	4	2	1	1	0	0	0
25.2 Vervaardiging van tanks, reservoirs en bergingsmiddelen, van metaal	1	0	0	0	1	0	0
25.21 Vervaardiging van radiatoren en ketels voor centrale verwarming	1	0	0	0	1	0	0
25.3 Vervaardiging van stoomketels, exclusief warmwaterketels voor centrale verwarming	0	0	1	0	0	1	0

Faillissementsstatistiek, verdeling naar activiteit, klasse van tewerkstelling en per Gewest**Aantal ingeleide faillissementsdossiers in 2006 : het Rijk**

	Activiteit	Klasse van tewerkstelling		Totaal
		500 - 999	1000 en meer	
22.22	Vervaardiging van verpakkingsmateriaal van kunststof	0	0	2
22.23	Vervaardiging van kunststofartikelen voor de bouw	0	0	2
22.29	Vervaardiging van andere producten van kunststof	0	0	5
23	Vervaardiging van andere niet-metaalhoudende minerale producten	0	0	15
23.1	Vervaardiging van glas en glaswerk	0	0	6
23.12	Vormen en bewerken van vlakglas	0	0	3
23.13	Vervaardiging van holglas	0	0	2
23.14	Vervaardiging van glasvezels	0	0	1
23.4	Vervaardiging van andere keramische producten	0	0	1
23.49	Vervaardiging van andere keramische producten	0	0	1
23.6	Vervaardiging van artikelen van beton, cement en gips	0	0	1
23.65	Vervaardiging van producten van vezelcement	0	0	1
23.7	Houwen, bewerken en afwerken van natuursteen	0	0	7
23.70	Houwen, bewerken en afwerken van natuursteen	0	0	7
24	Vervaardiging van metalen in primaire vorm	0	0	4
24.2	Vervaardiging van buizen, pijpen, holle profielen en fittings daarvoor, van staal	0	0	1
24.20	Vervaardiging van buizen, pijpen, holle profielen en fittings daarvoor, van staal	0	0	1
24.4	Productie van edele metalen en van andere non-ferrometalen	0	0	1
24.45	Productie van andere non-ferrometalen	0	0	1
24.5	Gieten van metalen	0	0	2
24.51	Gieten van ijzer	0	0	2
25	Vervaardiging van producten van metaal, exclusief machines en apparaten	0	0	93
25.1	Vervaardiging van metalen constructiewerken	0	0	38
25.11	Vervaardiging van metalen constructiewerken en delen daarvan	0	0	30
25.12	Vervaardiging van metalen deuren en vensters	0	0	8
25.2	Vervaardiging van tanks, reservoirs en bergingsmiddelen, van metaal	0	0	2
25.21	Vervaardiging van radiatoren en ketels voor centrale verwarming	0	0	2
25.3	Vervaardiging van stoomketels, exclusief warmwaterketels voor centrale verwarming	0	0	2

Faillissementsstatistiek in 2006

Faillissementsstatistiek, verdeling naar activiteit, klasse van tewerkstelling en per Gewest

Aantal ingeleide faillissementsdossiers in 2006 : het Rijk

Activiteit	Klasse van tewerkstelling						
	0 - 4	5 - 9	10 - 19	20 - 49	50 - 99	100 - 199	200 - 499
25.30 Vervaardiging van stoomketels, exclusief warmwaterketels voor centrale verwarming	0	0	1	0	0	1	0
25.5 Smeden, persen, stampen en profielwalsen van metaal; poedermetallurgie	7	0	0	1	0	0	0
25.50 Smeden, persen, stampen en profielwalsen van metaal; poedermetallurgie	7	0	0	1	0	0	0
25.6 Oppervlaktebehandeling van metalen; verspanend bewerken van metalen	22	5	1	6	0	2	0
25.61 Oppervlaktebehandeling van metalen	4	1	0	1	0	0	0
25.62 Verspanend bewerken van metalen	18	4	1	5	0	2	0
25.7 Vervaardiging van scharen, messen, bestekken, gereedschap en ijzerwaren	1	0	1	0	0	0	0
25.72 Vervaardiging van hang- en sluitwerk	1	0	0	0	0	0	0
25.73 Vervaardiging van gereedschap	0	0	1	0	0	0	0
25.9 Vervaardiging van andere producten van metaal	5	0	0	0	0	0	0
25.99 Vervaardiging van andere producten van metaal, n.e.g.	5	0	0	0	0	0	0
26 Vervaardiging van informaticaproducten en van elektronische en optische producten	6	1	1	0	0	0	0
26.1 Vervaardiging van elektronische onderdelen en printplaten	0	1	0	0	0	0	0
26.11 Vervaardiging van elektronische onderdelen	0	1	0	0	0	0	0
26.2 Vervaardiging van computers en randapparatuur	2	0	0	0	0	0	0
26.20 Vervaardiging van computers en randapparatuur	2	0	0	0	0	0	0
26.3 Vervaardiging van communicatieapparatuur	3	0	0	0	0	0	0
26.30 Vervaardiging van communicatieapparatuur	3	0	0	0	0	0	0
26.5 Vervaardiging van meet-, controle- en navigatie-instrumenten en -apparatuur; vervaardiging van uurwerken	1	0	1	0	0	0	0
26.51 Vervaardiging van meet-, controle- en navigatie-instrumenten en -apparatuur	1	0	1	0	0	0	0
27 Vervaardiging van elektrische apparatuur	4	1	1	0	0	0	0
27.4 Vervaardiging van elektrische verlichtingsbenodigdheden	2	0	1	0	0	0	0
27.40 Vervaardiging van elektrische verlichtingsbenodigdheden	2	0	1	0	0	0	0
27.5 Vervaardiging van huishoudapparaten	1	0	0	0	0	0	0
27.51 Vervaardiging van elektrische huishoudapparaten	1	0	0	0	0	0	0
27.9 Vervaardiging van andere elektrische apparatuur	1	1	0	0	0	0	0
27.90 Vervaardiging van andere elektrische apparatuur	1	1	0	0	0	0	0
28 Vervaardiging van machines, apparaten en werktuigen, n.e.g.	14	1	1	4	0	0	0
28.2 Vervaardiging van andere machines en apparaten voor algemeen gebruik	7	0	1	1	0	0	0

Faillissementsstatistiek, verdeling naar activiteit, klasse van tewerkstelling en per Gewest**Aantal ingeleide faillissementsdossiers in 2006 : het Rijk**

Activiteit	Klasse van tewerkstelling		Totaal
	500 - 999	1000 en meer	
25.30 Vervaardiging van stoomketels, exclusief warmwaterketels voor centrale verwarming	0	0	2
25.5 Smeden, persen, stampen en profielwalsen van metaal; poedermetallurgie	0	0	8
25.50 Smeden, persen, stampen en profielwalsen van metaal; poedermetallurgie	0	0	8
25.6 Oppervlaktebehandeling van metalen; verspanend bewerken van metalen	0	0	36
25.61 Oppervlaktebehandeling van metalen	0	0	6
25.62 Verspanend bewerken van metalen	0	0	30
25.7 Vervaardiging van scharen, messen, bestekken, gereedschap en ijzerwaren	0	0	2
25.72 Vervaardiging van hang- en sluitwerk	0	0	1
25.73 Vervaardiging van gereedschap	0	0	1
25.9 Vervaardiging van andere producten van metaal	0	0	5
25.99 Vervaardiging van andere producten van metaal, n.e.g.	0	0	5
26 Vervaardiging van informaticaproducten en van elektronische en optische producten	0	0	8
26.1 Vervaardiging van elektronische onderdelen en printplaten	0	0	1
26.11 Vervaardiging van elektronische onderdelen	0	0	1
26.2 Vervaardiging van computers en randapparatuur	0	0	2
26.20 Vervaardiging van computers en randapparatuur	0	0	2
26.3 Vervaardiging van communicatieapparatuur	0	0	3
26.30 Vervaardiging van communicatieapparatuur	0	0	3
26.5 Vervaardiging van meet-, controle- en navigatie-instrumenten en -apparatuur; vervaardiging van uurwerken	0	0	2
26.51 Vervaardiging van meet-, controle- en navigatie-instrumenten en -apparatuur	0	0	2
27 Vervaardiging van elektrische apparatuur	0	0	6
27.4 Vervaardiging van elektrische verlichtingsbenodigdheden	0	0	3
27.40 Vervaardiging van elektrische verlichtingsbenodigdheden	0	0	3
27.5 Vervaardiging van huishoudapparaten	0	0	1
27.51 Vervaardiging van elektrische huishoudapparaten	0	0	1
27.9 Vervaardiging van andere elektrische apparatuur	0	0	2
27.90 Vervaardiging van andere elektrische apparatuur	0	0	2
28 Vervaardiging van machines, apparaten en werktuigen, n.e.g.	0	0	20
28.2 Vervaardiging van andere machines en apparaten voor algemeen gebruik	0	0	9

Faillissementsstatistiek in 2006

Faillissementsstatistiek, verdeling naar activiteit, klasse van tewerkstelling en per Gewest

Aantal ingeleide faillissementsdossiers in 2006 : het Rijk

Activiteit	Klasse van tewerkstelling						
	0 - 4	5 - 9	10 - 19	20 - 49	50 - 99	100 - 199	200 - 499
28.22 Vervaardiging van hijs-, hef- en transportwerktuigen	1	0	0	1	0	0	0
28.23 Vervaardiging van kantoormachines en -uitrusting (exclusief computers en randapparatuur)	2	0	0	0	0	0	0
28.25 Vervaardiging van machines en apparaten voor de koeltechniek en de klimaatregeling, voor niet-huishoudelijk gebruik	1	0	0	0	0	0	0
28.29 Vervaardiging van andere machines en apparaten voor algemeen gebruik, n.e.g.	3	0	1	0	0	0	0
28.3 Vervaardiging van machines en werktuigen voor de landbouw en de bosbouw	0	1	0	1	0	0	0
28.30 Vervaardiging van machines en werktuigen voor de landbouw en de bosbouw	0	1	0	1	0	0	0
28.4 Vervaardiging van niet-verspanende machines voor de metaalbewerking en van gereedschapswerktuigen	4	0	0	0	0	0	0
28.41 Vervaardiging van machines voor de metaalbewerking	3	0	0	0	0	0	0
28.49 Vervaardiging van andere gereedschapswerktuigen	1	0	0	0	0	0	0
28.9 Vervaardiging van andere machines, apparaten en werktuigen voor specifieke doeleinden	3	0	0	2	0	0	0
28.92 Vervaardiging van machines voor de winning van delfstoffen en voor de bouw	1	0	0	1	0	0	0
28.93 Vervaardiging van machines voor de productie van voedings- en genotmiddelen	1	0	0	1	0	0	0
28.99 Vervaardiging van andere machines, apparaten en werktuigen voor specifieke doeleinden, n.e.g.	1	0	0	0	0	0	0
29 Vervaardiging van auto's, aanhangwagens en opleggers	4	0	0	0	0	0	0
29.1 Vervaardiging van auto's	1	0	0	0	0	0	0
29.10 Vervaardiging van auto's	1	0	0	0	0	0	0
29.2 Vervaardiging van carrosserieën voor auto's; vervaardiging van aanhangwagens en opleggers	2	0	0	0	0	0	0
29.20 Vervaardiging van carrosserieën voor auto's; vervaardiging van aanhangwagens en opleggers	2	0	0	0	0	0	0
29.3 Vervaardiging van delen en toebehoren voor auto's	1	0	0	0	0	0	0
29.32 Vervaardiging van andere delen en toebehoren van auto's	1	0	0	0	0	0	0
30 Vervaardiging van andere transportmiddelen	0	0	0	1	1	0	0
30.2 Vervaardiging van rollend materieel voor spoorwegen	0	0	0	1	1	0	0
30.20 Vervaardiging van rollend materieel voor spoorwegen	0	0	0	1	1	0	0
31 Vervaardiging van meubelen	19	2	1	0	2	0	0
31.0 Vervaardiging van meubelen	19	2	1	0	2	0	0
31.01 Vervaardiging van kantoor- en winkelmeubelen	1	0	0	0	0	0	0
31.02 Vervaardiging van keukenmeubelen	4	1	1	0	0	0	0
31.09 Vervaardiging van andere meubelen	14	1	0	0	2	0	0
32 Overige industrie	16	1	0	0	0	0	0
32.1 Bewerken van edelstenen en vervaardiging van sieraden en dergelijke artikelen	6	1	0	0	0	0	0
32.12 Bewerken van edelstenen en vervaardiging van sieraden en dergelijke artikelen	6	1	0	0	0	0	0

Faillissementsstatistiek, verdeling naar activiteit, klasse van tewerkstelling en per Gewest**Aantal ingeleide faillissementsdossiers in 2006 : het Rijk**

Activiteit	Klasse van tewerkstelling		Totaal
	500 - 999	1000 en meer	
28.22 Vervaardiging van hijs-, hef- en transportwerktuigen	0	0	2
28.23 Vervaardiging van kantoormachines en -uitrusting (exclusief computers en randapparatuur)	0	0	2
28.25 Vervaardiging van machines en apparaten voor de koeltechniek en de klimaatregeling, voor niet-huishoudelijk gebruik	0	0	1
28.29 Vervaardiging van andere machines en apparaten voor algemeen gebruik, n.e.g.	0	0	4
28.3 Vervaardiging van machines en werktuigen voor de landbouw en de bosbouw	0	0	2
28.30 Vervaardiging van machines en werktuigen voor de landbouw en de bosbouw	0	0	2
28.4 Vervaardiging van niet-verspanende machines voor de metaalbewerking en van gereedschapswerktuigen	0	0	4
28.41 Vervaardiging van machines voor de metaalbewerking	0	0	3
28.49 Vervaardiging van andere gereedschapswerktuigen	0	0	1
28.9 Vervaardiging van andere machines, apparaten en werktuigen voor specifieke doeleinden	0	0	5
28.92 Vervaardiging van machines voor de winning van delfstoffen en voor de bouw	0	0	2
28.93 Vervaardiging van machines voor de productie van voedings- en genotmiddelen	0	0	2
28.99 Vervaardiging van andere machines, apparaten en werktuigen voor specifieke doeleinden, n.e.g.	0	0	1
29 Vervaardiging van auto's, aanhangwagens en opleggers	0	0	4
29.1 Vervaardiging van auto's	0	0	1
29.10 Vervaardiging van auto's	0	0	1
29.2 Vervaardiging van carrosserieën voor auto's; vervaardiging van aanhangwagens en opleggers	0	0	2
29.20 Vervaardiging van carrosserieën voor auto's; vervaardiging van aanhangwagens en opleggers	0	0	2
29.3 Vervaardiging van delen en toebehoren voor auto's	0	0	1
29.32 Vervaardiging van andere delen en toebehoren van auto's	0	0	1
30 Vervaardiging van andere transportmiddelen	0	0	2
30.2 Vervaardiging van rollend materieel voor spoorwegen	0	0	2
30.20 Vervaardiging van rollend materieel voor spoorwegen	0	0	2
31 Vervaardiging van meubelen	0	0	24
31.0 Vervaardiging van meubelen	0	0	24
31.01 Vervaardiging van kantoor- en winkelmeubelen	0	0	1
31.02 Vervaardiging van keukenmeubelen	0	0	6
31.09 Vervaardiging van andere meubelen	0	0	17
32 Overige industrie	0	0	17
32.1 Bewerken van edelstenen en vervaardiging van sieraden en dergelijke artikelen	0	0	7
32.12 Bewerken van edelstenen en vervaardiging van sieraden en dergelijke artikelen	0	0	7

Faillissementsstatistiek in 2006

Faillissementsstatistiek, verdeling naar activiteit, klasse van tewerkstelling en per Gewest

Aantal ingeleide faillissementsdossiers in 2006 : het Rijk

Activiteit	Klasse van tewerkstelling						
	0 - 4	5 - 9	10 - 19	20 - 49	50 - 99	100 - 199	200 - 499
32.3 Vervaardiging van sportartikelen	2	0	0	0	0	0	0
32.30 Vervaardiging van sportartikelen	2	0	0	0	0	0	0
32.4 Vervaardiging van spellen en speelgoed	4	0	0	0	0	0	0
32.40 Vervaardiging van spellen en speelgoed	4	0	0	0	0	0	0
32.5 Vervaardiging van medische en tandheelkundige instrumenten en benodigdheden	2	0	0	0	0	0	0
32.50 Vervaardiging van medische en tandheelkundige instrumenten en benodigdheden	2	0	0	0	0	0	0
32.9 Industrie, n.e.g.	2	0	0	0	0	0	0
32.99 Overige industrie, n.e.g.	2	0	0	0	0	0	0
33 Reparatie en installatie van machines en apparaten	7	1	0	0	0	0	0
33.1 Reparatie van producten van metaal, machines en apparaten	7	1	0	0	0	0	0
33.11 Reparatie van producten van metaal	1	1	0	0	0	0	0
33.12 Reparatie van machines	2	0	0	0	0	0	0
33.15 Reparatie en onderhoud van schepen	4	0	0	0	0	0	0
D Productie en distributie van elektriciteit, gas, stoom en gekoelde lucht	2	0	0	0	0	0	0
35 Productie en distributie van elektriciteit, gas, stoom en gekoelde lucht	2	0	0	0	0	0	0
35.1 Opwekking, transmissie en distributie van elektriciteit	1	0	0	0	0	0	0
35.11 Productie van elektriciteit	1	0	0	0	0	0	0
35.3 Productie en distributie van stoom en gekoelde lucht	1	0	0	0	0	0	0
35.30 Productie en distributie van stoom en gekoelde lucht	1	0	0	0	0	0	0
E Distributie van water; afval- en afvalwaterbeheer en sanering	10	0	1	0	0	0	0
36 Wining, behandeling en distributie van water	1	0	0	0	0	0	0
36.0 Wining, behandeling en distributie van water	1	0	0	0	0	0	0
36.00 Wining, behandeling en distributie van water	1	0	0	0	0	0	0
38 Inzameling, verwerking en verwijdering van afval; terugwinning	9	0	1	0	0	0	0
38.1 Inzameling van afval	1	0	1	0	0	0	0
38.11 Inzameling van ongevaarlijk afval	1	0	1	0	0	0	0
38.2 Verwerking en verwijdering van afval	2	0	0	0	0	0	0
38.21 Verwerking en verwijdering van ongevaarlijk afval	2	0	0	0	0	0	0
38.3 Terugwinning	6	0	0	0	0	0	0
38.31 Sloop van wrakken	2	0	0	0	0	0	0
38.32 Terugwinning van gesorteerd materiaal	4	0	0	0	0	0	0

Faillissementsstatistiek, verdeling naar activiteit, klasse van tewerkstelling en per Gewest

Aantal ingeleide faillissementsdossiers in 2006 : het Rijk

Activiteit	Klasse van tewerkstelling		Totaal
	500 - 999	1000 en meer	
32.3 Vervaardiging van sportartikelen	0	0	2
32.30 Vervaardiging van sportartikelen	0	0	2
32.4 Vervaardiging van spellen en speelgoed	0	0	4
32.40 Vervaardiging van spellen en speelgoed	0	0	4
32.5 Vervaardiging van medische en tandheelkundige instrumenten en benodigdheden	0	0	2
32.50 Vervaardiging van medische en tandheelkundige instrumenten en benodigdheden	0	0	2
32.9 Industrie, n.e.g.	0	0	2
32.99 Overige industrie, n.e.g.	0	0	2
33 Reparatie en installatie van machines en apparaten	0	0	8
33.1 Reparatie van producten van metaal, machines en apparaten	0	0	8
33.11 Reparatie van producten van metaal	0	0	2
33.12 Reparatie van machines	0	0	2
33.15 Reparatie en onderhoud van schepen	0	0	4
D Productie en distributie van elektriciteit, gas, stoom en gekoelde lucht	0	0	2
35 Productie en distributie van elektriciteit, gas, stoom en gekoelde lucht	0	0	2
35.1 Opwekking, transmissie en distributie van elektriciteit	0	0	1
35.11 Productie van elektriciteit	0	0	1
35.3 Productie en distributie van stoom en gekoelde lucht	0	0	1
35.30 Productie en distributie van stoom en gekoelde lucht	0	0	1
E Distributie van water; afval- en afvalwaterbeheer en sanering	0	0	11
36 Wining, behandeling en distributie van water	0	0	1
36.0 Wining, behandeling en distributie van water	0	0	1
36.00 Wining, behandeling en distributie van water	0	0	1
38 Inzameling, verwerking en verwijdering van afval; terugwinning	0	0	10
38.1 Inzameling van afval	0	0	2
38.11 Inzameling van ongevaarlijk afval	0	0	2
38.2 Verwerking en verwijdering van afval	0	0	2
38.21 Verwerking en verwijdering van ongevaarlijk afval	0	0	2
38.3 Terugwinning	0	0	6
38.31 Sloop van wrakken	0	0	2
38.32 Terugwinning van gesorteerd materiaal	0	0	4

Faillissementsstatistiek in 2006

Faillissementsstatistiek, verdeling naar activiteit, klasse van tewerkstelling en per Gewest

Aantal ingeleide faillissementsdossiers in 2006 : het Rijk

Activiteit	Klasse van tewerkstelling						
	0 - 4	5 - 9	10 - 19	20 - 49	50 - 99	100 - 199	200 - 499
F Bouwnijverheid	871	88	50	31	6	0	0
41 Bouw van gebouwen	228	26	26	19	4	0	0
41.1 Ontwikkeling van bouwprojecten	40	1	0	0	0	0	0
41.10 Ontwikkeling van bouwprojecten	40	1	0	0	0	0	0
41.2 Burgerlijke en utiliteitsbouw	188	25	26	19	4	0	0
41.20 Burgerlijke en utiliteitsbouw	188	25	26	19	4	0	0
42 Weg- en waterbouw	34	2	2	1	0	0	0
42.1 Bouw van wegen en spoorwegen	14	0	2	1	0	0	0
42.11 Bouw van autowegen en andere wegen	13	0	2	1	0	0	0
42.12 Bouw van boven- en ondergrondse spoorwegen	1	0	0	0	0	0	0
42.2 Bouw van civieltechnische werken ten behoeve van nutsbedrijven	15	2	0	0	0	0	0
42.21 Bouw van civieltechnische werken voor vloeistoffen	14	2	0	0	0	0	0
42.22 Bouw van civieltechnische werken voor elektriciteit en telecommunicatie	1	0	0	0	0	0	0
42.9 Bouw van andere civieltechnische werken	5	0	0	0	0	0	0
42.91 Waterbouw	5	0	0	0	0	0	0
43 Gespecialiseerde bouwwerkzaamheden	609	60	22	11	2	0	0
43.1 Slopen en bouwrijp maken van terreinen	39	3	1	0	0	0	0
43.11 Slopen	12	1	0	0	0	0	0
43.12 Bouwrijp maken van terreinen	25	2	1	0	0	0	0
43.13 Proefboren en boren	2	0	0	0	0	0	0
43.2 Elektrische installatie, loodgieterswerk en overige bouwinstallatie	155	18	6	1	0	0	0
43.21 Elektrische installatie	74	10	5	1	0	0	0
43.22 Loodgieterswerk, installatie van verwarming en klimaatregeling	67	5	1	0	0	0	0
43.29 Overige bouwinstallatie	14	3	0	0	0	0	0
43.3 Afwerking van gebouwen	249	25	7	6	0	0	0
43.31 Stukadoorswerk	40	2	1	0	0	0	0
43.32 Schrijnwerk	110	12	1	1	0	0	0
43.33 Vloerafwerking en behangen	48	7	0	3	0	0	0
43.34 Schilderen en glaszetten	41	4	4	2	0	0	0
43.39 Overige werkzaamheden in verband met de afwerking van gebouwen	10	0	1	0	0	0	0
43.9 Overige gespecialiseerde bouwactiviteiten	166	14	8	4	2	0	0
43.91 Dakwerkzaamheden	37	4	2	1	1	0	0
43.99 Overige gespecialiseerde bouwactiviteiten, n.e.g.	129	10	6	3	1	0	0

Faillissementsstatistiek, verdeling naar activiteit, klasse van tewerkstelling en per Gewest**Aantal ingeleide faillissementsdossiers in 2006 : het Rijk**

Activiteit	Klasse van tewerkstelling		Totaal
	500 - 999	1000 en meer	
F Bouwnijverheid	0	0	1046
41 Bouw van gebouwen	0	0	303
41.1 Ontwikkeling van bouwprojecten	0	0	41
41.10 Ontwikkeling van bouwprojecten	0	0	41
41.2 Burgerlijke en utiliteitsbouw	0	0	262
41.20 Burgerlijke en utiliteitsbouw	0	0	262
42 Weg- en waterbouw	0	0	39
42.1 Bouw van wegen en spoorwegen	0	0	17
42.11 Bouw van autowegen en andere wegen	0	0	16
42.12 Bouw van boven- en ondergrondse spoorwegen	0	0	1
42.2 Bouw van civieltechnische werken ten behoeve van nutsbedrijven	0	0	17
42.21 Bouw van civieltechnische werken voor vloeistoffen	0	0	16
42.22 Bouw van civieltechnische werken voor elektriciteit en telecommunicatie	0	0	1
42.9 Bouw van andere civieltechnische werken	0	0	5
42.91 Waterbouw	0	0	5
43 Gespecialiseerde bouwwerkzaamheden	0	0	704
43.1 Slopen en bouwrijp maken van terreinen	0	0	43
43.11 Slopen	0	0	13
43.12 Bouwrijp maken van terreinen	0	0	28
43.13 Proefboren en boren	0	0	2
43.2 Elektrische installatie, loodgieterswerk en overige bouwinstallatie	0	0	180
43.21 Elektrische installatie	0	0	90
43.22 Loodgieterswerk, installatie van verwarming en klimaatregeling	0	0	73
43.29 Overige bouwinstallatie	0	0	17
43.3 Afwerking van gebouwen	0	0	287
43.31 Stukadoorswerk	0	0	43
43.32 Schrijnwerk	0	0	124
43.33 Vloerafwerking en behangen	0	0	58
43.34 Schilderen en glaszetten	0	0	51
43.39 Overige werkzaamheden in verband met de afwerking van gebouwen	0	0	11
43.9 Overige gespecialiseerde bouwactiviteiten	0	0	194
43.91 Dakwerkzaamheden	0	0	45
43.99 Overige gespecialiseerde bouwactiviteiten, n.e.g.	0	0	149

Faillissementsstatistiek in 2006

Faillissementsstatistiek, verdeling naar activiteit, klasse van tewerkstelling en per Gewest

Aantal ingeleide faillissementsdossiers in 2006 : het Rijk

Activiteit	Klasse van tewerkstelling						
	0 - 4	5 - 9	10 - 19	20 - 49	50 - 99	100 - 199	200 - 499
G Groot- en detailhandel; reparatie van auto's en motorfietsen	2069	127	47	21	3	1	0
45 Groot- en detailhandel in en reparatie van auto's en motorfietsen	243	14	4	0	0	0	0
45.1 Handel in auto's	124	7	2	0	0	0	0
45.11 Handel in personenauto's en andere lichte auto's	123	7	2	0	0	0	0
45.19 Handel in andere auto's	1	0	0	0	0	0	0
45.2 Onderhoud en reparatie van auto's	72	3	1	0	0	0	0
45.20 Onderhoud en reparatie van auto's	72	3	1	0	0	0	0
45.3 Handel in delen en toebehoren van auto's	33	4	1	0	0	0	0
45.31 Groothandel in delen en toebehoren van auto's	1	0	0	0	0	0	0
45.32 Detailhandel in delen en toebehoren van auto's	32	4	1	0	0	0	0
45.4 Handel in en onderhoud en reparatie van motorfietsen en delen en toebehoren van motorfietsen	14	0	0	0	0	0	0
45.40 Handel in en onderhoud en reparatie van motorfietsen en delen en toebehoren van motorfietsen	14	0	0	0	0	0	0
46 Groothandel, met uitzondering van de handel in auto's en motorfietsen	772	60	23	12	3	0	0
46.1 Handelsbemiddeling	155	4	1	1	0	0	0
46.11 Handelsbemiddeling in landbouwproducten, levende dieren en textielgrondstoffen en halffabrikaten	5	0	0	0	0	0	0
46.12 Handelsbemiddeling in brandstoffen, ertsen, metalen en chemische producten	5	2	0	0	0	0	0
46.13 Handelsbemiddeling in hout en bouwmaterialen	17	0	0	0	0	0	0
46.14 Handelsbemiddeling in machines, apparaten en werktuigen voor de industrie en in schepen en luchtvaartuigen	5	0	0	1	0	0	0
46.15 Handelsbemiddeling in meubelen, huishoudelijke artikelen en ijzerwaren	15	0	0	0	0	0	0
46.16 Handelsbemiddeling in textiel, kleding, bont, schoeisel en lederwaren	8	0	0	0	0	0	0
46.17 Handelsbemiddeling in voedings- en genotmiddelen	12	0	0	0	0	0	0
46.18 Handelsbemiddeling gespecialiseerd in andere goederen	29	0	0	0	0	0	0
46.19 Handelsbemiddeling in goederen, algemeen assortiment	59	2	1	0	0	0	0
46.2 Groothandel in landbouwproducten en levende dieren	22	6	1	0	0	0	0
46.21 Groothandel in granen, ruwe tabak, zaden en diervoeders	8	1	1	0	0	0	0
46.22 Groothandel in bloemen en planten	3	2	0	0	0	0	0

Faillissementsstatistiek, verdeling naar activiteit, klasse van tewerkstelling en per Gewest**Aantal ingeleide faillissementsdossiers in 2006 : het Rijk**

	Activiteit	Klasse van tewerkstelling		Totaal
		500 - 999	1000 en meer	
G	Groot- en detailhandel; reparatie van auto's en motorfietsen	0	0	2268
45	Groot- en detailhandel in en reparatie van auto's en motorfietsen	0	0	261
45.1	Handel in auto's	0	0	133
45.11	Handel in personenauto's en andere lichte auto's	0	0	132
45.19	Handel in andere auto's	0	0	1
45.2	Onderhoud en reparatie van auto's	0	0	76
45.20	Onderhoud en reparatie van auto's	0	0	76
45.3	Handel in delen en toebehoren van auto's	0	0	38
45.31	Groothandel in delen en toebehoren van auto's	0	0	1
45.32	Detailhandel in delen en toebehoren van auto's	0	0	37
45.4	Handel in en onderhoud en reparatie van motorfietsen en delen en toebehoren van motorfietsen	0	0	14
45.40	Handel in en onderhoud en reparatie van motorfietsen en delen en toebehoren van motorfietsen	0	0	14
46	Groothandel, met uitzondering van de handel in auto's en motorfietsen	0	0	870
46.1	Handelsbemiddeling	0	0	161
46.11	Handelsbemiddeling in landbouwproducten, levende dieren en textielgrondstoffen en halfabrikaten	0	0	5
46.12	Handelsbemiddeling in brandstoffen, ertsen, metalen en chemische producten	0	0	7
46.13	Handelsbemiddeling in hout en bouwmaterialen	0	0	17
46.14	Handelsbemiddeling in machines, apparaten en werktuigen voor de industrie en in schepen en luchtvaartuigen	0	0	6
46.15	Handelsbemiddeling in meubelen, huishoudelijke artikelen en ijzerwaren	0	0	15
46.16	Handelsbemiddeling in textiel, kleding, bont, schoeisel en lederwaren	0	0	8
46.17	Handelsbemiddeling in voedings- en genotmiddelen	0	0	12
46.18	Handelsbemiddeling gespecialiseerd in andere goederen	0	0	29
46.19	Handelsbemiddeling in goederen, algemeen assortiment	0	0	62
46.2	Groothandel in landbouwproducten en levende dieren	0	0	29
46.21	Groothandel in granen, ruwe tabak, zaden en diervoeders	0	0	10
46.22	Groothandel in bloemen en planten	0	0	5

Faillissementsstatistiek in 2006

Faillissementsstatistiek, verdeling naar activiteit, klasse van tewerkstelling en per Gewest

Aantal ingeleide faillissementsdossiers in 2006 : het Rijk

Activiteit	Klasse van tewerkstelling						
	0 - 4	5 - 9	10 - 19	20 - 49	50 - 99	100 - 199	200 - 499
46.23 Groothandel in levende dieren	10	1	0	0	0	0	0
46.24 Groothandel in huiden, vellen en leer	1	2	0	0	0	0	0
46.3 Groothandel in voedings- en genotmiddelen	119	4	4	1	0	0	0
46.31 Groothandel in groenten en fruit	19	0	0	0	0	0	0
46.32 Groothandel in vlees en vleesproducten	17	0	0	1	0	0	0
46.33 Groothandel in zuivelproducten, eieren en spijsoeiën en -vetten	6	0	0	0	0	0	0
46.34 Groothandel in dranken	25	0	1	0	0	0	0
46.35 Groothandel in tabaksproducten	1	2	0	0	0	0	0
46.36 Groothandel in suiker, chocolade en suikerwerk	7	0	1	0	0	0	0
46.37 Groothandel in koffie, thee, cacao en specerijen	2	0	0	0	0	0	0
46.38 Groothandel in andere voedingsmiddelen, met inbegrip van vis en schaal- en weekdieren	19	2	2	0	0	0	0
46.39 Niet-gespecialiseerde groothandel in voedings- en genotmiddelen	23	0	0	0	0	0	0
46.4 Groothandel in consumentenartikelen	246	21	7	5	1	0	0
46.41 Groothandel in textiel	30	0	0	0	0	0	0
46.42 Groothandel in kleding en schoeisel	63	3	1	3	0	0	0
46.43 Groothandel in elektrische huishoudelijke apparaten	24	2	4	0	0	0	0
46.44 Groothandel in porselein, glaswerk en reinigingsmiddelen	11	3	0	0	0	0	0
46.45 Groothandel in parfumerieën en cosmetica	11	0	0	1	0	0	0
46.46 Groothandel in farmaceutische producten	6	4	1	0	0	0	0
46.47 Groothandel in meubelen, vloerbedekking en verlichtingsbenodigdheden	24	0	0	0	0	0	0
46.48 Groothandel in uurwerken en sieraden	2	0	0	0	0	0	0
46.49 Groothandel in andere consumentenartikelen	75	9	1	1	1	0	0
46.5 Groothandel in informatie- en communicatieapparatuur	39	6	1	0	2	0	0
46.51 Groothandel in computers, randapparatuur en software	34	5	1	0	2	0	0
46.52 Groothandel in elektronische en telecommunicatieapparatuur en delen daarvan	5	1	0	0	0	0	0
46.6 Groothandel in andere machines en werktuigen en toebehoren	75	10	7	3	0	0	0
46.61 Groothandel in machines, werktuigen en toebehoren voor de landbouw	2	0	0	0	0	0	0
46.62 Groothandel in gereedschapswerktuigen	15	0	0	0	0	0	0

Faillissementsstatistiek, verdeling naar activiteit, klasse van tewerkstelling en per Gewest**Aantal ingeleide faillissementsdossiers in 2006 : het Rijk**

	Activiteit	Klasse van tewerkstelling		Totaal
		500 - 999	1000 en meer	
46.23	Groothandel in levende dieren	0	0	11
46.24	Groothandel in huiden, vellen en leer	0	0	3
46.3	Groothandel in voedings- en genotmiddelen	0	0	128
46.31	Groothandel in groenten en fruit	0	0	19
46.32	Groothandel in vlees en vleesproducten	0	0	18
46.33	Groothandel in zuivelproducten, eieren en spijsoïën en -vetten	0	0	6
46.34	Groothandel in dranken	0	0	26
46.35	Groothandel in tabaksproducten	0	0	3
46.36	Groothandel in suiker, chocolade en suikerwerk	0	0	8
46.37	Groothandel in koffie, thee, cacao en specerijen	0	0	2
46.38	Groothandel in andere voedingsmiddelen, met inbegrip van vis en schaal- en weekdieren	0	0	23
46.39	Niet-gespecialiseerde groothandel in voedings- en genotmiddelen	0	0	23
46.4	Groothandel in consumentenartikelen	0	0	280
46.41	Groothandel in textiel	0	0	30
46.42	Groothandel in kleding en schoeisel	0	0	70
46.43	Groothandel in elektrische huishoudelijke apparaten	0	0	30
46.44	Groothandel in porselein, glaswerk en reinigingsmiddelen	0	0	14
46.45	Groothandel in parfumerieën en cosmetica	0	0	12
46.46	Groothandel in farmaceutische producten	0	0	11
46.47	Groothandel in meubelen, vloerbedekking en verlichtingsbenodigdheden	0	0	24
46.48	Groothandel in uurwerken en sieraden	0	0	2
46.49	Groothandel in andere consumentenartikelen	0	0	87
46.5	Groothandel in informatie- en communicatieapparatuur	0	0	48
46.51	Groothandel in computers, randapparatuur en software	0	0	42
46.52	Groothandel in elektronische en telecommunicatieapparatuur en delen daarvan	0	0	6
46.6	Groothandel in andere machines en werktuigen en toebehoren	0	0	95
46.61	Groothandel in machines, werktuigen en toebehoren voor de landbouw	0	0	2
46.62	Groothandel in gereedschapswerktuigen	0	0	15

Faillissementsstatistiek in 2006

Faillissementsstatistiek, verdeling naar activiteit, klasse van tewerkstelling en per Gewest

Aantal ingeleide faillissementsdossiers in 2006 : het Rijk

Activiteit	Klasse van tewerkstelling						
	0 - 4	5 - 9	10 - 19	20 - 49	50 - 99	100 - 199	200 - 499
46.63 Groothandel in machines voor de mijnbouw, de bouwnijverheid en de weg- en waterbouw	3	0	0	0	0	0	0
46.65 Groothandel in kantoormeubelen	4	0	0	0	0	0	0
46.66 Groothandel in andere kantoor machines en kantoorbenodigdheden	1	1	0	0	0	0	0
46.69 Groothandel in andere machines en werktuigen	50	9	7	3	0	0	0
46.7 Overige gespecialiseerde groothandel	82	9	2	2	0	0	0
46.71 Groothandel in vaste, vloeibare en gasvormige brandstoffen en aanverwante producten	8	2	0	0	0	0	0
46.72 Groothandel in metalen en metaalertsen	4	0	0	0	0	0	0
46.73 Groothandel in hout, bouwmaterialen en sanitair	25	4	2	1	0	0	0
46.74 Groothandel in ijzerwaren en in installatiemateriaal voor loodgieterswerk en verwarming	8	1	0	0	0	0	0
46.75 Groothandel in chemische producten	7	0	0	0	0	0	0
46.76 Groothandel in andere intermediaire producten	20	1	0	0	0	0	0
46.77 Groothandel in afval en schroot	10	1	0	1	0	0	0
46.9 Niet-gespecialiseerde groothandel	34	0	0	0	0	0	0
46.90 Niet-gespecialiseerde groothandel	34	0	0	0	0	0	0
47 Detailhandel, met uitzondering van de handel in auto's en motorfietsen	1054	53	20	9	0	1	0
47.1 Detailhandel in niet-gespecialiseerde winkels	162	8	6	1	0	0	0
47.11 Detailhandel in niet-gespecialiseerde winkels waarbij voedings- en genotmiddelen overheersen	151	8	6	1	0	0	0
47.19 Overige detailhandel in niet-gespecialiseerde winkels	11	0	0	0	0	0	0
47.2 Detailhandel in voedings- en genotmiddelen in gespecialiseerde winkels	138	4	1	3	0	0	0
47.21 Detailhandel in groenten en fruit in gespecialiseerde winkels	18	0	0	0	0	0	0
47.22 Detailhandel in vlees en vleesproducten in gespecialiseerde winkels	38	1	0	3	0	0	0
47.23 Detailhandel in vis en schaal- en weekdieren in gespecialiseerde winkels	6	0	0	0	0	0	0
47.24 Detailhandel in brood, banketbakkerswerk en suikerwerk in gespecialiseerde winkels	32	1	0	0	0	0	0
47.25 Detailhandel in dranken in gespecialiseerde winkels	19	0	1	0	0	0	0
47.26 Detailhandel in tabaksproducten in gespecialiseerde winkels	3	2	0	0	0	0	0
47.29 Overige detailhandel in voedingsmiddelen in gespecialiseerde winkels	22	0	0	0	0	0	0
47.3 Detailhandel in motorbrandstoffen in gespecialiseerde winkels	37	2	0	0	0	0	0
47.30 Detailhandel in motorbrandstoffen in gespecialiseerde winkels	37	2	0	0	0	0	0

Faillissementsstatistiek, verdeling naar activiteit, klasse van tewerkstelling en per Gewest**Aantal ingeleide faillissementsdossiers in 2006 : het Rijk**

	Activiteit	Klasse van tewerkstelling		Totaal
		500 - 999	1000 en meer	
46.63	Groothandel in machines voor de mijnbouw, de bouwnijverheid en de weg- en waterbouw	0	0	3
46.65	Groothandel in kantoormeubelen	0	0	4
46.66	Groothandel in andere kantoor machines en kantoorbenodigdheden	0	0	2
46.69	Groothandel in andere machines en werktuigen	0	0	69
46.7	Overige gespecialiseerde groothandel	0	0	95
46.71	Groothandel in vaste, vloeibare en gasvormige brandstoffen en aanverwante producten	0	0	10
46.72	Groothandel in metalen en metaalertsen	0	0	4
46.73	Groothandel in hout, bouwmaterialen en sanitair	0	0	32
46.74	Groothandel in ijzerwaren en in installatiemateriaal voor loodgieterswerk en verwarming	0	0	9
46.75	Groothandel in chemische producten	0	0	7
46.76	Groothandel in andere intermediaire producten	0	0	21
46.77	Groothandel in afval en schroot	0	0	12
46.9	Niet-gespecialiseerde groothandel	0	0	34
46.90	Niet-gespecialiseerde groothandel	0	0	34
47	Detailhandel, met uitzondering van de handel in auto's en motorfietsen	0	0	1137
47.1	Detailhandel in niet-gespecialiseerde winkels	0	0	177
47.11	Detailhandel in niet-gespecialiseerde winkels waarbij voedings- en genotmiddelen overheersen	0	0	166
47.19	Overige detailhandel in niet-gespecialiseerde winkels	0	0	11
47.2	Detailhandel in voedings- en genotmiddelen in gespecialiseerde winkels	0	0	146
47.21	Detailhandel in groenten en fruit in gespecialiseerde winkels	0	0	18
47.22	Detailhandel in vlees en vleesproducten in gespecialiseerde winkels	0	0	42
47.23	Detailhandel in vis en schaal- en weekdieren in gespecialiseerde winkels	0	0	6
47.24	Detailhandel in brood, banketbakkerswerk en suikerwerk in gespecialiseerde winkels	0	0	33
47.25	Detailhandel in dranken in gespecialiseerde winkels	0	0	20
47.26	Detailhandel in tabaksproducten in gespecialiseerde winkels	0	0	5
47.29	Overige detailhandel in voedingsmiddelen in gespecialiseerde winkels	0	0	22
47.3	Detailhandel in motorbrandstoffen in gespecialiseerde winkels	0	0	39
47.30	Detailhandel in motorbrandstoffen in gespecialiseerde winkels	0	0	39

Faillissementsstatistiek in 2006

Faillissementsstatistiek, verdeling naar activiteit, klasse van tewerkstelling en per Gewest

Aantal ingeleide faillissementsdossiers in 2006 : het Rijk

Activiteit	Klasse van tewerkstelling						
	0 - 4	5 - 9	10 - 19	20 - 49	50 - 99	100 - 199	200 - 499
47.4 Detailhandel in ICT-apparatuur in gespecialiseerde winkels	73	2	3	2	0	0	0
47.41 Detailhandel in computers, randapparatuur en software in gespecialiseerde winkels	40	1	3	1	0	0	0
47.42 Detailhandel in telecommunicatieapparatuur in gespecialiseerde winkels	3	0	0	0	0	0	0
47.43 Detailhandel in audio- en videoapparatuur in gespecialiseerde winkels	30	1	0	1	0	0	0
47.5 Detailhandel in andere consumentenartikelen in gespecialiseerde winkels	153	16	3	1	0	0	0
47.51 Detailhandel in textiel in gespecialiseerde winkels	27	2	0	0	0	0	0
47.52 Detailhandel in ijzerwaren, verf en glas in gespecialiseerde winkels	18	4	0	0	0	0	0
47.53 Detailhandel in tapijten en andere vloerbedekking en wandbekleding in gespecialiseerde winkels	8	0	3	0	0	0	0
47.54 Detailhandel in elektrische huishoudapparaten in gespecialiseerde winkels	16	0	0	0	0	0	0
47.59 Detailhandel in meubelen, verlichtingsbenodigdheden en andere huishoudelijke artikelen in gespecialiseerde winkels	84	10	0	1	0	0	0
47.6 Detailhandel in cultuur- en recreatieartikelen in gespecialiseerde winkels	53	1	0	0	0	0	0
47.61 Detailhandel in boeken in gespecialiseerde winkels	15	0	0	0	0	0	0
47.62 Detailhandel in kranten en kantoorbehoefden in gespecialiseerde winkels	36	1	0	0	0	0	0
47.63 Detailhandel in audio- en video-opnamen in gespecialiseerde winkels	1	0	0	0	0	0	0
47.64 Detailhandel in sportartikelen in gespecialiseerde winkels	1	0	0	0	0	0	0
47.7 Detailhandel in andere artikelen in gespecialiseerde winkels	403	18	7	2	0	1	0
47.71 Detailhandel in kleding in gespecialiseerde winkels	163	7	3	2	0	1	0
47.72 Detailhandel in schoeisel en lederwaren in gespecialiseerde winkels	35	1	1	0	0	0	0
47.73 Apothekers in gespecialiseerde winkels	6	1	0	0	0	0	0
47.74 Detailhandel in medische en orthopedische artikelen in gespecialiseerde winkels	1	0	1	0	0	0	0
47.75 Detailhandel in cosmetica en toiletartikelen in gespecialiseerde winkels	19	1	0	0	0	0	0
47.76 Detailhandel in bloemen, planten, zaden, kunstmeststoffen, huisdieren en voer voor huisdieren in gespecialiseerde winkels	21	1	0	0	0	0	0
47.77 Detailhandel in uurwerken en sieraden in gespecialiseerde winkels	57	4	1	0	0	0	0

Faillissementsstatistiek, verdeling naar activiteit, klasse van tewerkstelling en per Gewest**Aantal ingeleide faillissementsdossiers in 2006 : het Rijk**

	Activiteit	Klasse van tewerkstelling		Totaal
		500 - 999	1000 en meer	
47.4	Detailhandel in ICT-apparatuur in gespecialiseerde winkels	0	0	80
47.41	Detailhandel in computers, randapparatuur en software in gespecialiseerde winkels	0	0	45
47.42	Detailhandel in telecommunicatieapparatuur in gespecialiseerde winkels	0	0	3
47.43	Detailhandel in audio- en videoapparatuur in gespecialiseerde winkels	0	0	32
47.5	Detailhandel in andere consumentenartikelen in gespecialiseerde winkels	0	0	173
47.51	Detailhandel in textiel in gespecialiseerde winkels	0	0	29
47.52	Detailhandel in ijzerwaren, verf en glas in gespecialiseerde winkels	0	0	22
47.53	Detailhandel in tapijten en andere vloerbedekking en wandbekleding in gespecialiseerde winkels	0	0	11
47.54	Detailhandel in elektrische huishoudapparaten in gespecialiseerde winkels	0	0	16
47.59	Detailhandel in meubelen, verlichtingsbenodigdheden en andere huishoudelijke artikelen in gespecialiseerde winkels	0	0	95
47.6	Detailhandel in cultuur- en recreatieartikelen in gespecialiseerde winkels	0	0	54
47.61	Detailhandel in boeken in gespecialiseerde winkels	0	0	15
47.62	Detailhandel in kranten en kantoorbehoeften in gespecialiseerde winkels	0	0	37
47.63	Detailhandel in audio- en video-opnamen in gespecialiseerde winkels	0	0	1
47.64	Detailhandel in sportartikelen in gespecialiseerde winkels	0	0	1
47.7	Detailhandel in andere artikelen in gespecialiseerde winkels	0	0	431
47.71	Detailhandel in kleding in gespecialiseerde winkels	0	0	176
47.72	Detailhandel in schoeisel en lederwaren in gespecialiseerde winkels	0	0	37
47.73	Apothekers in gespecialiseerde winkels	0	0	7
47.74	Detailhandel in medische en orthopedische artikelen in gespecialiseerde winkels	0	0	2
47.75	Detailhandel in cosmetica en toiletartikelen in gespecialiseerde winkels	0	0	20
47.76	Detailhandel in bloemen, planten, zaden, kunstmeststoffen, huisdieren en voer voor huisdieren in gespecialiseerde winkels	0	0	22
47.77	Detailhandel in uurwerken en sieraden in gespecialiseerde winkels	0	0	62

Faillissementsstatistiek in 2006

Faillissementsstatistiek, verdeling naar activiteit, klasse van tewerkstelling en per Gewest

Aantal ingeleide faillissementsdossiers in 2006 : het Rijk

Activiteit	Klasse van tewerkstelling						
	0 - 4	5 - 9	10 - 19	20 - 49	50 - 99	100 - 199	200 - 499
47.78 Overige detailhandel in nieuwe artikelen in gespecialiseerde winkels	74	3	1	0	0	0	0
47.79 Detailhandel in tweedehandsgoederen in winkels	27	0	0	0	0	0	0
47.8 Markt- en straathandel	19	0	0	0	0	0	0
47.81 Markt- en straathandel in voedings- en genotmiddelen	18	0	0	0	0	0	0
47.82 Markt- en straathandel in textiel, kleding en schoeisel	1	0	0	0	0	0	0
47.9 Detailhandel, niet in winkels en exclusief markt- en straathandel	16	2	0	0	0	0	0
47.91 Detailhandel via postorderbedrijven of via internet	8	1	0	0	0	0	0
47.99 Overige detailhandel, niet in winkels en exclusief markt- en straathandel	8	1	0	0	0	0	0
H Vervoer en opslag	368	47	22	16	5	1	0
49 Vervoer te land en vervoer via pijpleidingen	241	36	19	14	5	1	0
49.2 Goederenvervoer per spoor	1	0	0	0	0	0	0
49.20 Goederenvervoer per spoor	1	0	0	0	0	0	0
49.3 Overig personenvervoer te land	38	7	5	2	4	0	0
49.31 Personenvervoer te land binnen steden of voorsteden	2	0	0	0	0	0	0
49.32 Exploitatie van taxi's	23	5	3	2	4	0	0
49.39 Overig personenvervoer te land, n.e.g.	13	2	2	0	0	0	0
49.4 Goederenvervoer over de weg en verhuisbedrijven	202	29	14	12	1	1	0
49.41 Goederenvervoer over de weg	201	29	14	12	1	1	0
49.42 Verhuisbedrijven	1	0	0	0	0	0	0
50 Vervoer over water	8	0	1	0	0	0	0
50.1 Zee- en kustvaart, personenvervoer	1	0	0	0	0	0	0
50.10 Zee- en kustvaart, personenvervoer	1	0	0	0	0	0	0
50.2 Zee- en kustvaart, goederenvervoer	3	0	0	0	0	0	0
50.20 Zee- en kustvaart, goederenvervoer	3	0	0	0	0	0	0
50.3 Binnenvaart, personenvervoer	1	0	1	0	0	0	0
50.30 Binnenvaart, personenvervoer	1	0	1	0	0	0	0
50.4 Binnenvaart, goederenvervoer	3	0	0	0	0	0	0
50.40 Binnenvaart, goederenvervoer	3	0	0	0	0	0	0
51 Luchtvaart	1	0	1	0	0	0	0
51.1 Personenvervoer door de lucht	1	0	1	0	0	0	0
51.10 Personenvervoer door de lucht	1	0	1	0	0	0	0
52 Opslag en vervoerondersteunende activiteiten	36	4	0	1	0	0	0
52.1 Opslag	2	1	0	0	0	0	0
52.10 Opslag	2	1	0	0	0	0	0

Faillissementsstatistiek, verdeling naar activiteit, klasse van tewerkstelling en per Gewest**Aantal ingeleide faillissementsdossiers in 2006 : het Rijk**

	Activiteit	Klasse van tewerkstelling		Totaal
		500 - 999	1000 en meer	
47.78	Overige detailhandel in nieuwe artikelen in gespecialiseerde winkels	0	0	78
47.79	Detailhandel in tweedehandsgoederen in winkels	0	0	27
47.8	Markt- en straathandel	0	0	19
47.81	Markt- en straathandel in voedings- en genotmiddelen	0	0	18
47.82	Markt- en straathandel in textiel, kleding en schoeisel	0	0	1
47.9	Detailhandel, niet in winkels en exclusief markt- en straathandel	0	0	18
47.91	Detailhandel via postorderbedrijven of via internet	0	0	9
47.99	Overige detailhandel, niet in winkels en exclusief markt- en straathandel	0	0	9
H	Vervoer en opslag	0	0	459
49	Vervoer te land en vervoer via pijpleidingen	0	0	316
49.2	Goederenvervoer per spoor	0	0	1
49.20	Goederenvervoer per spoor	0	0	1
49.3	Overig personenvervoer te land	0	0	56
49.31	Personenvervoer te land binnen steden of voorsteden	0	0	2
49.32	Exploitatie van taxi's	0	0	37
49.39	Overig personenvervoer te land, n.e.g.	0	0	17
49.4	Goederenvervoer over de weg en verhuisbedrijven	0	0	259
49.41	Goederenvervoer over de weg	0	0	258
49.42	Verhuisbedrijven	0	0	1
50	Vervoer over water	0	0	9
50.1	Zee- en kustvaart, personenvervoer	0	0	1
50.10	Zee- en kustvaart, personenvervoer	0	0	1
50.2	Zee- en kustvaart, goederenvervoer	0	0	3
50.20	Zee- en kustvaart, goederenvervoer	0	0	3
50.3	Binnenvaart, personenvervoer	0	0	2
50.30	Binnenvaart, personenvervoer	0	0	2
50.4	Binnenvaart, goederenvervoer	0	0	3
50.40	Binnenvaart, goederenvervoer	0	0	3
51	Luchtvaart	0	0	2
51.1	Personenvervoer door de lucht	0	0	2
51.10	Personenvervoer door de lucht	0	0	2
52	Opslag en vervoerondersteunende activiteiten	0	0	41
52.1	Opslag	0	0	3
52.10	Opslag	0	0	3

Faillissementsstatistiek in 2006

Faillissementsstatistiek, verdeling naar activiteit, klasse van tewerkstelling en per Gewest

Aantal ingeleide faillissementsdossiers in 2006 : het Rijk

Activiteit	Klasse van tewerkstelling						
	0 - 4	5 - 9	10 - 19	20 - 49	50 - 99	100 - 199	200 - 499
52.2 Vervoerondersteunende activiteiten	34	3	0	1	0	0	0
52.21 Diensten in verband met vervoer te land	5	1	0	0	0	0	0
52.22 Diensten in verband met vervoer over water	1	0	0	0	0	0	0
52.23 Diensten in verband met de luchtvaart	1	0	0	1	0	0	0
52.24 Vrachtbehandeling	1	0	0	0	0	0	0
52.29 Overige vervoerondersteunende activiteiten	26	2	0	0	0	0	0
53 Posterijen en koeriers	82	7	1	1	0	0	0
53.2 Overige posterijen en koeriers	82	7	1	1	0	0	0
53.20 Overige posterijen en koeriers	82	7	1	1	0	0	0
I Verschaffen van accommodatie en maaltijden	1359	104	35	13	0	0	0
55 Verschaffen van accommodatie	33	5	1	1	0	0	0
55.1 Hotels en dergelijke accommodatie	27	5	1	1	0	0	0
55.10 Hotels en dergelijke accommodatie	27	5	1	1	0	0	0
55.2 Vakantieverblijven en andere accommodatie voor kort verblijf	2	0	0	0	0	0	0
55.20 Vakantieverblijven en andere accommodatie voor kort verblijf	2	0	0	0	0	0	0
55.3 Kampeer- en caravanterreinen	3	0	0	0	0	0	0
55.30 Kampeer- en caravanterreinen	3	0	0	0	0	0	0
55.9 Overige accommodatie	1	0	0	0	0	0	0
55.90 Overige accommodatie	1	0	0	0	0	0	0
56 Eet- en drinkgelegenheden	1326	99	34	12	0	0	0
56.1 Restaurants en mobiele eetgelegenheden	717	78	22	2	0	0	0
56.10 Restaurants en mobiele eetgelegenheden	717	78	22	2	0	0	0
56.2 Catering en overige eetgelegenheden	43	0	2	3	0	0	0
56.21 Catering	39	0	2	3	0	0	0
56.29 Overige eetgelegenheden	4	0	0	0	0	0	0
56.3 Drinkgelegenheden	566	21	10	7	0	0	0
56.30 Drinkgelegenheden	566	21	10	7	0	0	0
J Informatie en communicatie	220	11	4	4	0	0	0
58 Uitgeverijen	28	0	0	0	0	0	0
58.1 Uitgeverijen van boeken en tijdschriften; overige uitgeverijen	28	0	0	0	0	0	0
58.11 Uitgeverijen van boeken	8	0	0	0	0	0	0
58.13 Uitgeverijen van kranten	4	0	0	0	0	0	0
58.14 Uitgeverijen van tijdschriften	6	0	0	0	0	0	0
58.19 Overige uitgeverijen	10	0	0	0	0	0	0
59 Productie van films en video- en televisieprogramma's, maken van geluidsopnamen en uitgeverijen van muziekopnamen	31	1	0	0	0	0	0

Faillissementsstatistiek, verdeling naar activiteit, klasse van tewerkstelling en per Gewest**Aantal ingeleide faillissementsdossiers in 2006 : het Rijk**

Activiteit	Klasse van tewerkstelling		Totaal
	500 - 999	1000 en meer	
52.2 Vervoerondersteunende activiteiten	0	0	38
52.21 Diensten in verband met vervoer te land	0	0	6
52.22 Diensten in verband met vervoer over water	0	0	1
52.23 Diensten in verband met de luchtvaart	0	0	2
52.24 Vrachtbehandeling	0	0	1
52.29 Overige vervoerondersteunende activiteiten	0	0	28
53 Posterijen en koeriers	0	0	91
53.2 Overige posterijen en koeriers	0	0	91
53.20 Overige posterijen en koeriers	0	0	91
I Verschaffen van accommodatie en maaltijden	0	0	1511
55 Verschaffen van accommodatie	0	0	40
55.1 Hotels en dergelijke accommodatie	0	0	34
55.10 Hotels en dergelijke accommodatie	0	0	34
55.2 Vakantieverblijven en andere accommodatie voor kort verblijf	0	0	2
55.20 Vakantieverblijven en andere accommodatie voor kort verblijf	0	0	2
55.3 Kampeer- en caravanterreinen	0	0	3
55.30 Kampeer- en caravanterreinen	0	0	3
55.9 Overige accommodatie	0	0	1
55.90 Overige accommodatie	0	0	1
56 Eet- en drinkgelegenheden	0	0	1471
56.1 Restaurants en mobiele eetgelegenheden	0	0	819
56.10 Restaurants en mobiele eetgelegenheden	0	0	819
56.2 Catering en overige eetgelegenheden	0	0	48
56.21 Catering	0	0	44
56.29 Overige eetgelegenheden	0	0	4
56.3 Drinkgelegenheden	0	0	604
56.30 Drinkgelegenheden	0	0	604
J Informatie en communicatie	0	0	239
58 Uitgeverijen	0	0	28
58.1 Uitgeverijen van boeken en tijdschriften; overige uitgeverijen	0	0	28
58.11 Uitgeverijen van boeken	0	0	8
58.13 Uitgeverijen van kranten	0	0	4
58.14 Uitgeverijen van tijdschriften	0	0	6
58.19 Overige uitgeverijen	0	0	10
59 Productie van films en video- en televisieprogramma's, maken van geluidsopnamen en uitgeverijen van muziekopnamen	0	0	32

Faillissementsstatistiek in 2006

Faillissementsstatistiek, verdeling naar activiteit, klasse van tewerkstelling en per Gewest

Aantal ingeleide faillissementsdossiers in 2006 : het Rijk

Activiteit	Klasse van tewerkstelling						
	0 - 4	5 - 9	10 - 19	20 - 49	50 - 99	100 - 199	200 - 499
59.1 Activiteiten in verband met films en video- en televisieprogramma's	25	1	0	0	0	0	0
59.11 Productie van films en video- en televisieprogramma's	18	0	0	0	0	0	0
59.12 Activiteiten in verband met films en video- en televisieprogramma's na de productie	5	1	0	0	0	0	0
59.13 Distributie van films en video- en televisieprogramma's	2	0	0	0	0	0	0
59.2 Maken van geluidsopnamen en uitgeverijen van muziekopnamen	6	0	0	0	0	0	0
59.20 Maken van geluidsopnamen en uitgeverijen van muziekopnamen	6	0	0	0	0	0	0
60 Uitzending van radio- en televisieprogramma's, abonneetelevisie	8	0	1	0	0	0	0
60.2 Uitzenden van televisieprogramma's, abonneetelevisie	8	0	1	0	0	0	0
60.20 Uitzenden van televisieprogramma's, abonneetelevisie	8	0	1	0	0	0	0
61 Telecommunicatie	38	3	1	1	0	0	0
61.1 Draadgebonden telecommunicatie	11	0	0	0	0	0	0
61.10 Draadgebonden telecommunicatie	11	0	0	0	0	0	0
61.2 Draadloze telecommunicatie	16	1	0	1	0	0	0
61.20 Draadloze telecommunicatie	16	1	0	1	0	0	0
61.3 Telecommunicatie via satelliet	1	1	0	0	0	0	0
61.30 Telecommunicatie via satelliet	1	1	0	0	0	0	0
61.9 Overige telecommunicatie	10	1	1	0	0	0	0
61.90 Overige telecommunicatie	10	1	1	0	0	0	0
62 Computerprogrammering, consultancy en aanverwante activiteiten	108	7	2	3	0	0	0
62.0 Computerprogrammering, consultancy en aanverwante activiteiten	108	7	2	3	0	0	0
62.01 Schrijven van computerprogramma's	30	2	1	0	0	0	0
62.02 Computerconsultancy-activiteiten	52	3	1	1	0	0	0
62.03 Beheer van computerfaciliteiten	1	0	0	2	0	0	0
62.09 Overige diensten op het gebied van informatietechnologie en computer	25	2	0	0	0	0	0
63 Dienstverlenende activiteiten op het gebied van informatie	7	0	0	0	0	0	0
63.1 Gegevensverwerking, webhosting en aanverwante activiteiten; webportalen	5	0	0	0	0	0	0
63.11 Gegevensverwerking, webhosting en aanverwante activiteiten	5	0	0	0	0	0	0
63.9 Overige dienstverlenende activiteiten op het gebied van informatie	2	0	0	0	0	0	0
63.91 Persagentschappen	2	0	0	0	0	0	0
K Financiële activiteiten en verzekeringen	103	3	2	0	0	0	0
64 Financiële dienstverlening, exclusief verzekeringen en pensioenfondsen	67	2	1	0	0	0	0
64.1 Geldscheppende financiële instellingen	3	0	0	0	0	0	0
64.19 Overige geldscheppende financiële instellingen	3	0	0	0	0	0	0
64.2 Holdings	56	1	1	0	0	0	0
64.20 Holdings	56	1	1	0	0	0	0

Faillissementsstatistiek, verdeling naar activiteit, klasse van tewerkstelling en per Gewest

Aantal ingeleide faillissementsdossiers in 2006 : het Rijk

	Activiteit	Klasse van tewerkstelling		Totaal
		500 - 999	1000 en meer	
59.1	Activiteiten in verband met films en video- en televisieprogramma's	0	0	26
59.11	Productie van films en video- en televisieprogramma's	0	0	18
59.12	Activiteiten in verband met films en video- en televisieprogramma's na de productie	0	0	6
59.13	Distributie van films en video- en televisieprogramma's	0	0	2
59.2	Maken van geluidsopnamen en uitgeverijen van muziekopnamen	0	0	6
59.20	Maken van geluidsopnamen en uitgeverijen van muziekopnamen	0	0	6
60	Uitzending van radio- en televisieprogramma's, abonneetelevisie	0	0	9
60.2	Uitzenden van televisieprogramma's, abonneetelevisie	0	0	9
60.20	Uitzenden van televisieprogramma's, abonneetelevisie	0	0	9
61	Telecommunicatie	0	0	43
61.1	Draadgebonden telecommunicatie	0	0	11
61.10	Draadgebonden telecommunicatie	0	0	11
61.2	Draadloze telecommunicatie	0	0	18
61.20	Draadloze telecommunicatie	0	0	18
61.3	Telecommunicatie via satelliet	0	0	2
61.30	Telecommunicatie via satelliet	0	0	2
61.9	Overige telecommunicatie	0	0	12
61.90	Overige telecommunicatie	0	0	12
62	Computerprogrammering, consultancy en aanverwante activiteiten	0	0	120
62.0	Computerprogrammering, consultancy en aanverwante activiteiten	0	0	120
62.01	Schrijven van computerprogramma's	0	0	33
62.02	Computerconsultancy-activiteiten	0	0	57
62.03	Beheer van computerfaciliteiten	0	0	3
62.09	Overige diensten op het gebied van informatietechnologie en computer	0	0	27
63	Dienstverlenende activiteiten op het gebied van informatie	0	0	7
63.1	Gegevensverwerking, webhosting en aanverwante activiteiten; webportalen	0	0	5
63.11	Gegevensverwerking, webhosting en aanverwante activiteiten	0	0	5
63.9	Overige dienstverlenende activiteiten op het gebied van informatie	0	0	2
63.91	Persagentschappen	0	0	2
K	Financiële activiteiten en verzekeringen	0	0	108
64	Financiële dienstverlening, exclusief verzekeringen en pensioenfondsen	0	0	70
64.1	Geldscheppende financiële instellingen	0	0	3
64.19	Overige geldscheppende financiële instellingen	0	0	3
64.2	Holdings	0	0	58
64.20	Holdings	0	0	58

Faillissementsstatistiek in 2006

Faillissementsstatistiek, verdeling naar activiteit, klasse van tewerkstelling en per Gewest

Aantal ingeleide faillissementsdossiers in 2006 : het Rijk

Activiteit	Klasse van tewerkstelling						
	0 - 4	5 - 9	10 - 19	20 - 49	50 - 99	100 - 199	200 - 499
64.9 Overige financiële dienstverlening/exclusief verzekeringen en pensioenfondsen	8	1	0	0	0	0	0
64.91 Financiële lease	0	1	0	0	0	0	0
64.92 Overige kredietverstrekking	4	0	0	0	0	0	0
64.99 Overige financiële dienstverlening/exclusief verzekeringen en pensioenfondsen, n.e.g.	4	0	0	0	0	0	0
66 Ondersteunende activiteiten voor verzekeringen en pensioenfondsen	36	1	1	0	0	0	0
66.1 Ondersteunende activiteiten in verband met financiële diensten, exclusief verzekeringen en pensioenfondsen	4	0	0	0	0	0	0
66.11 Beheer van financiële markten	1	0	0	0	0	0	0
66.12 Effecten- en goederenhandel	1	0	0	0	0	0	0
66.19 Overige ondersteunende activiteiten in verband met financiële diensten, exclusief verzekeringen en pensioenfondsen	2	0	0	0	0	0	0
66.2 Ondersteunende activiteiten in verband met verzekeringen en pensioenfondsen	31	1	1	0	0	0	0
66.22 Verzekeringsagenten en -makelaars	31	1	1	0	0	0	0
66.3 Vermogensbeheer	1	0	0	0	0	0	0
66.30 Vermogensbeheer	1	0	0	0	0	0	0
L Exploitatie van en handel in onroerend goed	161	1	0	1	0	0	0
68 Exploitatie van en handel in onroerend goed	161	1	0	1	0	0	0
68.1 Handel in eigen onroerend goed	21	0	0	0	0	0	0
68.10 Handel in eigen onroerend goed	21	0	0	0	0	0	0
68.2 Verhuur en exploitatie van eigen of geleased onroerend goed	27	0	0	0	0	0	0
68.20 Verhuur en exploitatie van eigen of geleased onroerend goed	27	0	0	0	0	0	0
68.3 Bemiddeling in en beheer van onroerend goed voor een vast bedrag of op contractbasis	113	1	0	1	0	0	0
68.31 Bemiddeling in onroerend goed	105	1	0	1	0	0	0
68.32 Beheer van onroerend goed voor een vast bedrag of op contractbasis	8	0	0	0	0	0	0
M Vrije beroepen en wetenschappelijke en technische activiteiten	363	15	6	2	0	0	0
69 Rechtskundige en boekhoudkundige dienstverlening	48	1	0	0	0	0	0
69.1 Rechtskundige dienstverlening	4	0	0	0	0	0	0
69.10 Rechtskundige dienstverlening	4	0	0	0	0	0	0
69.2 Accountants, boekhouders en belastingconsulenten	44	1	0	0	0	0	0
69.20 Accountants, boekhouders en belastingconsulenten	44	1	0	0	0	0	0
70 Activiteiten van hoofdkantoren; adviesbureaus op het gebied van bedrijfsbeheer	143	4	0	1	0	0	0
70.1 Activiteiten van hoofdkantoren	3	1	0	0	0	0	0
70.10 Activiteiten van hoofdkantoren	3	1	0	0	0	0	0

Faillissementsstatistiek, verdeling naar activiteit, klasse van tewerkstelling en per Gewest

Aantal ingeleide faillissementsdossiers in 2006 : het Rijk

Activiteit	Klasse van tewerkstelling		Totaal
	500 - 999	1000 en meer	
64.9 Overige financiële dienstverlening/exclusief verzekeringen en pensioenfondsen	0	0	9
64.91 Financiële lease	0	0	1
64.92 Overige kredietverstrekking	0	0	4
64.99 Overige financiële dienstverlening/exclusief verzekeringen en pensioenfondsen, n.e.g.	0	0	4
66 Ondersteunende activiteiten voor verzekeringen en pensioenfondsen	0	0	38
66.1 Ondersteunende activiteiten in verband met financiële diensten, exclusief verzekeringen en pensioenfondsen	0	0	4
66.11 Beheer van financiële markten	0	0	1
66.12 Effecten- en goederenhandel	0	0	1
66.19 Overige ondersteunende activiteiten in verband met financiële diensten, exclusief verzekeringen en pensioenfondsen	0	0	2
66.2 Ondersteunende activiteiten in verband met verzekeringen en pensioenfondsen	0	0	33
66.22 Verzekeringsagenten en -makelaars	0	0	33
66.3 Vermogensbeheer	0	0	1
66.30 Vermogensbeheer	0	0	1
L Exploitatie van en handel in onroerend goed	0	0	163
68 Exploitatie van en handel in onroerend goed	0	0	163
68.1 Handel in eigen onroerend goed	0	0	21
68.10 Handel in eigen onroerend goed	0	0	21
68.2 Verhuur en exploitatie van eigen of geleased onroerend goed	0	0	27
68.20 Verhuur en exploitatie van eigen of geleased onroerend goed	0	0	27
68.3 Bemiddeling in en beheer van onroerend goed voor een vast bedrag of op contractbasis	0	0	115
68.31 Bemiddeling in onroerend goed	0	0	107
68.32 Beheer van onroerend goed voor een vast bedrag of op contractbasis	0	0	8
M Vrije beroepen en wetenschappelijke en technische activiteiten	0	0	386
69 Rechtskundige en boekhoudkundige dienstverlening	0	0	49
69.1 Rechtskundige dienstverlening	0	0	4
69.10 Rechtskundige dienstverlening	0	0	4
69.2 Accountants, boekhouders en belastingconsulenten	0	0	45
69.20 Accountants, boekhouders en belastingconsulenten	0	0	45
70 Activiteiten van hoofdkantoren; adviesbureaus op het gebied van bedrijfsbeheer	0	0	148
70.1 Activiteiten van hoofdkantoren	0	0	4
70.10 Activiteiten van hoofdkantoren	0	0	4

Faillissementsstatistiek in 2006

Faillissementsstatistiek, verdeling naar activiteit, klasse van tewerkstelling en per Gewest

Aantal ingeleide faillissementsdossiers in 2006 : het Rijk

Activiteit		Klasse van tewerkstelling						
		0 - 4	5 - 9	10 - 19	20 - 49	50 - 99	100 - 199	200 - 499
70.2	Adviesbureaus op het gebied van bedrijfsbeheer	140	3	0	1	0	0	0
70.21	Adviesbureaus op het gebied van public relations en communicatie	5	0	0	0	0	0	0
70.22	Overige adviesbureaus op het gebied van bedrijfsbeheer; adviesbureaus op het gebied van bedrijfsvoering	135	3	0	1	0	0	0
71	Architecten en ingenieurs; technische testen en toetsen	27	1	2	0	0	0	0
71.1	Architecten, ingenieurs en aanverwante technische adviseurs	26	1	2	0	0	0	0
71.11	Architecten	11	0	0	0	0	0	0
71.12	Ingenieurs en aanverwante technische adviseurs	15	1	2	0	0	0	0
71.2	Technische testen en toetsen	1	0	0	0	0	0	0
71.20	Technische testen en toetsen	1	0	0	0	0	0	0
72	Speur- en ontwikkelingswerk op wetenschappelijk gebied	1	0	0	0	0	0	0
72.1	Speur- en ontwikkelingswerk op natuurwetenschappelijk gebied	1	0	0	0	0	0	0
72.19	Overig speur- en ontwikkelingswerk op natuurwetenschappelijk gebied	1	0	0	0	0	0	0
73	Reclamewezen en marktonderzoek	118	9	3	1	0	0	0
73.1	Reclamewezen	80	7	3	1	0	0	0
73.11	Reclamebureaus	80	7	3	1	0	0	0
73.2	Markt- en opinieonderzoekbureaus	38	2	0	0	0	0	0
73.20	Markt- en opinieonderzoekbureaus	38	2	0	0	0	0	0
74	Overige vrije beroepen en overige wetenschappelijke en technische activiteiten	25	0	1	0	0	0	0
74.1	Gespecialiseerde designers	1	0	0	0	0	0	0
74.10	Gespecialiseerde designers	1	0	0	0	0	0	0
74.2	Fotografen	11	0	1	0	0	0	0
74.20	Fotografen	11	0	1	0	0	0	0
74.3	Vertalers en tolken	2	0	0	0	0	0	0
74.30	Vertalers en tolken	2	0	0	0	0	0	0
74.9	Overige vrije beroepen en overige wetenschappelijke en technische activiteiten, n.e.g.	11	0	0	0	0	0	0
74.90	Overige vrije beroepen en overige wetenschappelijke en technische activiteiten, n.e.g.	11	0	0	0	0	0	0
75	Veterinaire diensten	1	0	0	0	0	0	0
75.0	Veterinaire diensten	1	0	0	0	0	0	0
75.00	Veterinaire diensten	1	0	0	0	0	0	0
N	Administratieve en ondersteunende diensten	297	25	11	12	3	0	0
77	Verhuur en lease	71	5	3	1	0	0	0
77.1	Verhuur en lease van auto's	16	2	0	0	0	0	0
77.11	Verhuur en lease van personenauto's en andere lichte auto's	11	0	0	0	0	0	0
77.12	Verhuur en lease van vrachtauto's	5	2	0	0	0	0	0

Faillissementsstatistiek, verdeling naar activiteit, klasse van tewerkstelling en per Gewest**Aantal ingeleide faillissementsdossiers in 2006 : het Rijk**

Activiteit	Klasse van tewerkstelling		Totaal
	500 - 999	1000 en meer	
70.2 Adviesbureaus op het gebied van bedrijfsbeheer	0	0	144
70.21 Adviesbureaus op het gebied van public relations en communicatie	0	0	5
70.22 Overige adviesbureaus op het gebied van bedrijfsbeheer; adviesbureaus op het gebied van bedrijfsvoering	0	0	139
71 Architecten en ingenieurs; technische testen en toetsen	0	0	30
71.1 Architecten, ingenieurs en aanverwante technische adviseurs	0	0	29
71.11 Architecten	0	0	11
71.12 Ingenieurs en aanverwante technische adviseurs	0	0	18
71.2 Technische testen en toetsen	0	0	1
71.20 Technische testen en toetsen	0	0	1
72 Speur- en ontwikkelingswerk op wetenschappelijk gebied	0	0	1
72.1 Speur- en ontwikkelingswerk op natuurwetenschappelijk gebied	0	0	1
72.19 Overig speur- en ontwikkelingswerk op natuurwetenschappelijk gebied	0	0	1
73 Reclamewezen en marktonderzoek	0	0	131
73.1 Reclamewezen	0	0	91
73.11 Reclamebureaus	0	0	91
73.2 Markt- en opinieonderzoekbureaus	0	0	40
73.20 Markt- en opinieonderzoekbureaus	0	0	40
74 Overige vrije beroepen en overige wetenschappelijke en technische activiteiten	0	0	26
74.1 Gespecialiseerde designers	0	0	1
74.10 Gespecialiseerde designers	0	0	1
74.2 Fotografen	0	0	12
74.20 Fotografen	0	0	12
74.3 Vertalers en tolken	0	0	2
74.30 Vertalers en tolken	0	0	2
74.9 Overige vrije beroepen en overige wetenschappelijke en technische activiteiten, n.e.g.	0	0	11
74.90 Overige vrije beroepen en overige wetenschappelijke en technische activiteiten, n.e.g.	0	0	11
75 Veterinaire diensten	0	0	1
75.0 Veterinaire diensten	0	0	1
75.00 Veterinaire diensten	0	0	1
N Administratieve en ondersteunende diensten	0	0	348
77 Verhuur en lease	0	0	80
77.1 Verhuur en lease van auto's	0	0	18
77.11 Verhuur en lease van personenauto's en andere lichte auto's	0	0	11
77.12 Verhuur en lease van vrachtauto's	0	0	7

Faillissementsstatistiek in 2006

Faillissementsstatistiek, verdeling naar activiteit, klasse van tewerkstelling en per Gewest

Aantal ingeleide faillissementsdossiers in 2006 : het Rijk

Activiteit	Klasse van tewerkstelling						
	0 - 4	5 - 9	10 - 19	20 - 49	50 - 99	100 - 199	200 - 499
77.2 Verhuur en lease van consumentenartikelen	38	1	2	1	0	0	0
77.21 Verhuur en lease van sport- en recreatieartikelen	3	0	0	0	0	0	0
77.22 Verhuur van videobanden, dvd's en cd's	25	1	2	0	0	0	0
77.29 Verhuur en lease van andere consumentenartikelen	10	0	0	1	0	0	0
77.3 Verhuur en lease van andere machines en werktuigen en andere materiële goederen	17	2	1	0	0	0	0
77.31 Verhuur en lease van landbouwmachines en -werktuigen	1	0	0	0	0	0	0
77.32 Verhuur en lease van machines en installaties voor de bouwnijverheid en de weg- en waterbouw	2	1	0	0	0	0	0
77.33 Verhuur en lease van kantoormachines, inclusief computers	4	0	0	0	0	0	0
77.34 Verhuur en lease van schepen	1	0	1	0	0	0	0
77.35 Verhuur en lease van luchtvaartuigen	2	0	0	0	0	0	0
77.39 Verhuur en lease van andere machines en werktuigen en andere materiële goederen, n.e.g.	7	1	0	0	0	0	0
78 Arbeidsbemiddeling en personeelswerk	10	1	0	2	1	0	0
78.1 Arbeidsbureaus	5	1	0	1	1	0	0
78.10 Arbeidsbureaus	5	1	0	1	1	0	0
78.2 Uitzendbureaus	4	0	0	0	0	0	0
78.20 Uitzendbureaus	4	0	0	0	0	0	0
78.3 Andere vormen van arbeidsbemiddeling	1	0	0	1	0	0	0
78.30 Andere vormen van arbeidsbemiddeling	1	0	0	1	0	0	0
79 Reisbureaus, reisorganisatoren, reserveringsbureaus en aanverwante activiteiten	19	0	0	1	0	0	0
79.1 Reisbureaus en reisorganisatoren	19	0	0	1	0	0	0
79.11 Reisbureaus	19	0	0	1	0	0	0
80 Beveiligings- en opsporingsdiensten	9	1	0	1	0	0	0
80.1 Particuliere beveiliging	9	1	0	1	0	0	0
80.10 Particuliere beveiliging	9	1	0	1	0	0	0
81 Diensten in verband met gebouwen; landschapsverzorging	116	15	8	5	2	0	0
81.1 Diverse ondersteunende activiteiten ten behoeve van voorzieningen	3	0	0	0	0	0	0
81.10 Diverse ondersteunende activiteiten ten behoeve van voorzieningen	3	0	0	0	0	0	0

Faillissementsstatistiek, verdeling naar activiteit, klasse van tewerkstelling en per Gewest**Aantal ingeleide faillissementsdossiers in 2006 : het Rijk**

Activiteit	Klasse van tewerkstelling		Totaal
	500 - 999	1000 en meer	
77.2 Verhuur en lease van consumentenartikelen	0	0	42
77.21 Verhuur en lease van sport- en recreatieartikelen	0	0	3
77.22 Verhuur van videobanden, dvd's en cd's	0	0	28
77.29 Verhuur en lease van andere consumentenartikelen	0	0	11
77.3 Verhuur en lease van andere machines en werktuigen en andere materiële goederen	0	0	20
77.31 Verhuur en lease van landbouwmachines en -werktuigen	0	0	1
77.32 Verhuur en lease van machines en installaties voor de bouwnijverheid en de weg- en waterbouw	0	0	3
77.33 Verhuur en lease van kantoormachines, inclusief computers	0	0	4
77.34 Verhuur en lease van schepen	0	0	2
77.35 Verhuur en lease van luchtvaartuigen	0	0	2
77.39 Verhuur en lease van andere machines en werktuigen en andere materiële goederen, n.e.g.	0	0	8
78 Arbeidsbemiddeling en personeelswerk	0	0	14
78.1 Arbeidsbureaus	0	0	8
78.10 Arbeidsbureaus	0	0	8
78.2 Uitzendbureaus	0	0	4
78.20 Uitzendbureaus	0	0	4
78.3 Andere vormen van arbeidsbemiddeling	0	0	2
78.30 Andere vormen van arbeidsbemiddeling	0	0	2
79 Reisbureaus, reisorganisatoren, reserveringsbureaus en aanverwante activiteiten	0	0	20
79.1 Reisbureaus en reisorganisatoren	0	0	20
79.11 Reisbureaus	0	0	20
80 Beveiligings- en opsporingsdiensten	0	0	11
80.1 Particuliere beveiliging	0	0	11
80.10 Particuliere beveiliging	0	0	11
81 Diensten in verband met gebouwen; landschapsverzorging	0	0	146
81.1 Diverse ondersteunende activiteiten ten behoeve van voorzieningen	0	0	3
81.10 Diverse ondersteunende activiteiten ten behoeve van voorzieningen	0	0	3

Faillissementsstatistiek in 2006

Faillissementsstatistiek, verdeling naar activiteit, klasse van tewerkstelling en per Gewest

Aantal ingeleide faillissementsdossiers in 2006 : het Rijk

Activiteit	Klasse van tewerkstelling						
	0 - 4	5 - 9	10 - 19	20 - 49	50 - 99	100 - 199	200 - 499
81.2 Reiniging	84	13	7	5	2	0	0
81.21 Algemene reiniging van gebouwen	44	6	4	3	1	0	0
81.22 Overige reiniging van gebouwen; industriële reiniging	36	6	3	2	1	0	0
81.29 Andere reinigingsactiviteiten	4	1	0	0	0	0	0
81.3 Landschapsverzorging	29	2	1	0	0	0	0
81.30 Landschapsverzorging	29	2	1	0	0	0	0
82 Administratieve en ondersteunende activiteiten ten behoeve van kantoren en overige zakelijke activiteiten	72	3	0	2	0	0	0
82.1 Administratieve en ondersteunende activiteiten ten behoeve van kantoren	19	0	0	1	0	0	0
82.11 Diverse administratieve activiteiten ten behoeve van kantoren	12	0	0	1	0	0	0
82.19 Fotokopiëren, documentvoorbereiding en andere gespecialiseerde ondersteunende activiteiten ten behoeve van kantoren	7	0	0	0	0	0	0
82.2 Callcenters	1	0	0	0	0	0	0
82.20 Callcenters	1	0	0	0	0	0	0
82.3 Organisatie van congressen en beurzen	17	0	0	0	0	0	0
82.30 Organisatie van congressen en beurzen	17	0	0	0	0	0	0
82.9 Zakelijke dienstverlening, n.e.g.	35	3	0	1	0	0	0
82.91 Incasso- en kredietbureaus	1	1	0	0	0	0	0
82.92 Verpakkingsbedrijven	3	1	0	1	0	0	0
82.99 Overige zakelijke dienstverlening, n.e.g.	31	1	0	0	0	0	0
O Openbaar bestuur en defensie; verplichte sociale verzekeringen	1	0	0	0	0	0	0
84 Openbaar bestuur en defensie; verplichte sociale verzekeringen	1	0	0	0	0	0	0
84.1 Openbaar bestuur	1	0	0	0	0	0	0
84.11 Algemeen overheidsbestuur	1	0	0	0	0	0	0
P Onderwijs	14	0	2	0	0	0	0
85 Onderwijs	14	0	2	0	0	0	0
85.3 Voortgezet onderwijs	1	0	0	0	0	0	0
85.32 Voortgezet technisch en beroepsonderwijs	1	0	0	0	0	0	0
85.5 Overig onderwijs	12	0	2	0	0	0	0
85.51 Sport- en recreatieonderwijs	2	0	0	0	0	0	0
85.52 Cultureel onderwijs	3	0	0	0	0	0	0
85.53 Autorijscholen	2	0	1	0	0	0	0
85.59 Overig onderwijs, n.e.g.	5	0	1	0	0	0	0
85.6 Onderwijsondersteunende activiteiten	1	0	0	0	0	0	0
85.60 Onderwijsondersteunende activiteiten	1	0	0	0	0	0	0

Faillissementsstatistiek, verdeling naar activiteit, klasse van tewerkstelling en per Gewest

Aantal ingeleide faillissementsdossiers in 2006 : het Rijk

Activiteit	Klasse van tewerkstelling		Totaal
	500 - 999	1000 en meer	
81.2 Reiniging	0	0	111
81.21 Algemene reiniging van gebouwen	0	0	58
81.22 Overige reiniging van gebouwen; industriële reiniging	0	0	48
81.29 Andere reinigingsactiviteiten	0	0	5
81.3 Landschapsverzorging	0	0	32
81.30 Landschapsverzorging	0	0	32
82 Administratieve en ondersteunende activiteiten ten behoeve van kantoren en overige zakelijke activiteiten	0	0	77
82.1 Administratieve en ondersteunende activiteiten ten behoeve van kantoren	0	0	20
82.11 Diverse administratieve activiteiten ten behoeve van kantoren	0	0	13
82.19 Fotokopiëren, documentvoorbereiding en andere gespecialiseerde ondersteunende activiteiten ten behoeve van kantoren	0	0	7
82.2 Callcenters	0	0	1
82.20 Callcenters	0	0	1
82.3 Organisatie van congressen en beurzen	0	0	17
82.30 Organisatie van congressen en beurzen	0	0	17
82.9 Zakelijke dienstverlening, n.e.g.	0	0	39
82.91 Incasso- en kredietbureaus	0	0	2
82.92 Verpakkingsbedrijven	0	0	5
82.99 Overige zakelijke dienstverlening, n.e.g.	0	0	32
O Openbaar bestuur en defensie; verplichte sociale verzekeringen	0	0	1
84 Openbaar bestuur en defensie; verplichte sociale verzekeringen	0	0	1
84.1 Openbaar bestuur	0	0	1
84.11 Algemeen overheidsbestuur	0	0	1
P Onderwijs	0	0	16
85 Onderwijs	0	0	16
85.3 Voortgezet onderwijs	0	0	1
85.32 Voortgezet technisch en beroepsonderwijs	0	0	1
85.5 Overig onderwijs	0	0	14
85.51 Sport- en recreatieonderwijs	0	0	2
85.52 Cultureel onderwijs	0	0	3
85.53 Autorijscholen	0	0	3
85.59 Overig onderwijs, n.e.g.	0	0	6
85.6 Onderwijsondersteunende activiteiten	0	0	1
85.60 Onderwijsondersteunende activiteiten	0	0	1

Faillissementsstatistiek in 2006

Faillissementsstatistiek, verdeling naar activiteit, klasse van tewerkstelling en per Gewest

Aantal ingeleide faillissementsdossiers in 2006 : het Rijk

Activiteit		Klasse van tewerkstelling						
		0 - 4	5 - 9	10 - 19	20 - 49	50 - 99	100 - 199	200 - 499
Q	Menselijke gezondheidszorg en maatschappelijke dienstverlening	9	5	3	3	0	0	0
86	Menselijke gezondheidszorg	6	1	0	0	0	0	0
86.2	Praktijken van artsen en tandartsen	2	0	0	0	0	0	0
86.22	Praktijken van specialisten	1	0	0	0	0	0	0
86.23	Tandartspraktijken	1	0	0	0	0	0	0
86.9	Overige menselijke gezondheidszorg	4	1	0	0	0	0	0
86.90	Overige menselijke gezondheidszorg	4	1	0	0	0	0	0
87	Tehuizen	1	3	3	3	0	0	0
87.3	Thuisverzorging voor ouderen en lichamelijk gehandicapten	1	3	3	3	0	0	0
87.30	Tehuizen voor ouderen en lichamelijk gehandicapten	1	3	3	3	0	0	0
88	Maatschappelijke dienstverlening waarbij geen onderdak wordt verschaft	2	1	0	0	0	0	0
88.1	Maatschappelijke dienstverlening waarbij geen onderdak wordt verschaft, voor ouderen en lichamelijk gehandicapten	1	0	0	0	0	0	0
88.10	Maatschappelijke dienstverlening waarbij geen onderdak wordt verschaft, voor ouderen en lichamelijk gehandicapten	1	0	0	0	0	0	0
88.9	Overige maatschappelijke dienstverlening waarbij geen onderdak wordt verschaft	1	1	0	0	0	0	0
88.91	Kinderdagverblijven	0	1	0	0	0	0	0
88.99	Overige maatschappelijke dienstverlening waarbij geen onderdak wordt verschaft, n.e.g.	1	0	0	0	0	0	0
R	Kunst, amusement en recreatie	93	6	0	0	0	0	0
90	Creatieve activiteiten, kunst en amusement	27	1	0	0	0	0	0
90.0	Creatieve activiteiten, kunst en amusement	27	1	0	0	0	0	0
90.01	Uitvoerende kunsten	2	0	0	0	0	0	0
90.02	Ondersteunende activiteiten voor uitvoerende kunsten	16	1	0	0	0	0	0
90.03	Scheppende kunsten	7	0	0	0	0	0	0
90.04	Exploitatie van zalen	2	0	0	0	0	0	0
91	Bibliotheken, archieven, musea en overige culturele activiteiten	1	0	0	0	0	0	0
91.0	Bibliotheken, archieven, musea en overige culturele activiteiten	1	0	0	0	0	0	0
91.04	Botanische tuinen, dierentuinen en natuurreservaten	1	0	0	0	0	0	0
92	Loterijen en kansspelen	4	0	0	0	0	0	0
92.0	Loterijen en kansspelen	4	0	0	0	0	0	0
92.00	Loterijen en kansspelen	4	0	0	0	0	0	0
93	Sport, ontspanning en recreatie	61	5	0	0	0	0	0
93.1	Sport	32	3	0	0	0	0	0
93.11	Exploitatie van sportaccommodaties	23	0	0	0	0	0	0

Faillissementsstatistiek, verdeling naar activiteit, klasse van tewerkstelling en per Gewest

Aantal ingeleide faillissementsdossiers in 2006 : het Rijk

	Activiteit	Klasse van tewerkstelling		Totaal
		500 - 999	1000 en meer	
Q	Menselijke gezondheidszorg en maatschappelijke dienstverlening	0	0	20
86	Menselijke gezondheidszorg	0	0	7
86.2	Praktijken van artsen en tandartsen	0	0	2
86.22	Praktijken van specialisten	0	0	1
86.23	Tandartspraktijken	0	0	1
86.9	Overige menselijke gezondheidszorg	0	0	5
86.90	Overige menselijke gezondheidszorg	0	0	5
87	Tehuizen	0	0	10
87.3	Thuisverzorging voor ouderen en lichamelijk gehandicapten	0	0	10
87.30	Tehuizen voor ouderen en lichamelijk gehandicapten	0	0	10
88	Maatschappelijke dienstverlening waarbij geen onderdak wordt verschaft	0	0	3
88.1	Maatschappelijke dienstverlening waarbij geen onderdak wordt verschaft, voor ouderen en lichamelijk gehandicapten	0	0	1
88.10	Maatschappelijke dienstverlening waarbij geen onderdak wordt verschaft, voor ouderen en lichamelijk gehandicapten	0	0	1
88.9	Overige maatschappelijke dienstverlening waarbij geen onderdak wordt verschaft	0	0	2
88.91	Kinderdagverblijven	0	0	1
88.99	Overige maatschappelijke dienstverlening waarbij geen onderdak wordt verschaft, n.e.g.	0	0	1
R	Kunst, amusement en recreatie	0	0	99
90	Creatieve activiteiten, kunst en amusement	0	0	28
90.0	Creatieve activiteiten, kunst en amusement	0	0	28
90.01	Uitvoerende kunsten	0	0	2
90.02	Ondersteunende activiteiten voor uitvoerende kunsten	0	0	17
90.03	Scheppende kunsten	0	0	7
90.04	Exploitatie van zalen	0	0	2
91	Bibliotheken, archieven, musea en overige culturele activiteiten	0	0	1
91.0	Bibliotheken, archieven, musea en overige culturele activiteiten	0	0	1
91.04	Botanische tuinen, dierentuinen en natuurreservaten	0	0	1
92	Loterijen en kansspelen	0	0	4
92.0	Loterijen en kansspelen	0	0	4
92.00	Loterijen en kansspelen	0	0	4
93	Sport, ontspanning en recreatie	0	0	66
93.1	Sport	0	0	35
93.11	Exploitatie van sportaccommodaties	0	0	23

Faillissementsstatistiek in 2006

Faillissementsstatistiek, verdeling naar activiteit, klasse van tewerkstelling en per Gewest

Aantal ingeleide faillissementsdossiers in 2006 : het Rijk

Activiteit	Klasse van tewerkstelling						
	0 - 4	5 - 9	10 - 19	20 - 49	50 - 99	100 - 199	200 - 499
93.12 Sportclubs	6	0	0	0	0	0	0
93.13 Fitnesscentra	1	2	0	0	0	0	0
93.19 Overige sport	2	1	0	0	0	0	0
93.2 Ontspanning en recreatie	29	2	0	0	0	0	0
93.21 Pret- en themaparken	8	1	0	0	0	0	0
93.29 Overige ontspanning en recreatie	21	1	0	0	0	0	0
S Overige diensten	158	12	5	2	0	0	0
95 Reparatie van computers en consumentenartikelen	25	4	0	0	0	0	0
95.1 Reparatie van computers en communicatieapparatuur	9	3	0	0	0	0	0
95.11 Reparatie van computers en randapparatuur	8	3	0	0	0	0	0
95.12 Reparatie van communicatieapparatuur	1	0	0	0	0	0	0
95.2 Reparatie van consumentenartikelen	16	1	0	0	0	0	0
95.21 Reparatie van consumentenelektronica	5	1	0	0	0	0	0
95.23 Reparatie van schoeisel en lederwaren	2	0	0	0	0	0	0
95.29 Reparatie van andere consumentenartikelen	9	0	0	0	0	0	0
96 Overige persoonlijke diensten	133	8	5	2	0	0	0
96.0 Overige persoonlijke diensten	133	8	5	2	0	0	0
96.01 Wassen en (chemisch) reinigen van textiel en bontproducten	10	1	2	2	0	0	0
96.02 Haar- en schoonheidsverzorging	80	4	2	0	0	0	0
96.03 Begrafeniswezen	5	2	1	0	0	0	0
96.04 Sauna's, solaría, baden enz.	19	1	0	0	0	0	0
96.09 Overige persoonlijke diensten, n.e.g.	19	0	0	0	0	0	0
T Huishoudens als werkgever; niet-gedifferentieerde productie van goederen en diensten door huishoudens voor eigen gebruik	1	0	0	0	0	0	0
97 Huishoudens als werkgever van huishoudelijk personeel	1	0	0	0	0	0	0
97.0 Huishoudens als werkgever van huishoudelijk personeel	1	0	0	0	0	0	0
97.00 Huishoudens als werkgever van huishoudelijk personeel	1	0	0	0	0	0	0
U Extraterritoriale organisaties en lichamen	0	0	0	0	0	0	0
99 Extraterritoriale organisaties en lichamen	0	0	0	0	0	0	0
99.0 Extraterritoriale organisaties en lichamen	0	0	0	0	0	0	0
99.00 Extraterritoriale organisaties en lichamen	0	0	0	0	0	0	0
Onbekende economische activiteit	209	0	0	0	0	0	0
Totaal	6703	512	225	144	25	6	1

Faillissementsstatistiek, verdeling naar activiteit, klasse van tewerkstelling en per Gewest

Aantal ingeleide faillissementsdossiers in 2006 : het Rijk

	Activiteit	Klasse van tewerkstelling		Totaal
		500 - 999	1000 en meer	
93.12	Sportclubs	0	0	6
93.13	Fitnesscentra	0	0	3
93.19	Overige sport	0	0	3
93.2	Ontspanning en recreatie	0	0	31
93.21	Pret- en themaparken	0	0	9
93.29	Overige ontspanning en recreatie	0	0	22
S	Overige diensten	0	0	177
95	Reparatie van computers en consumentenartikelen	0	0	29
95.1	Reparatie van computers en communicatieapparatuur	0	0	12
95.11	Reparatie van computers en randapparatuur	0	0	11
95.12	Reparatie van communicatieapparatuur	0	0	1
95.2	Reparatie van consumentenartikelen	0	0	17
95.21	Reparatie van consumentenelektronica	0	0	6
95.23	Reparatie van schoeisel en lederwaren	0	0	2
95.29	Reparatie van andere consumentenartikelen	0	0	9
96	Overige persoonlijke diensten	0	0	148
96.0	Overige persoonlijke diensten	0	0	148
96.01	Wassen en (chemisch) reinigen van textiel en bontproducten	0	0	15
96.02	Haar- en schoonheidsverzorging	0	0	86
96.03	Begraveniswezen	0	0	8
96.04	Sauna's, solaría, baden enz.	0	0	20
96.09	Overige persoonlijke diensten, n.e.g.	0	0	19
T	Huishoudens als werkgever; niet-gedifferentieerde productie van goederen en diensten door huishoudens voor eigen gebruik	0	0	1
97	Huishoudens als werkgever van huishoudelijk personeel	0	0	1
97.0	Huishoudens als werkgever van huishoudelijk personeel	0	0	1
97.00	Huishoudens als werkgever van huishoudelijk personeel	0	0	1
U	Extraterritoriale organisaties en lichamen	0	0	0
99	Extraterritoriale organisaties en lichamen	0	0	0
99.0	Extraterritoriale organisaties en lichamen	0	0	0
99.00	Extraterritoriale organisaties en lichamen	0	0	0
	Onbekende economische activiteit	0	0	209
	Totaal	0	0	7616

Faillissementsstatistiek in 2006

Faillissementsstatistiek, verdeling naar activiteit, klasse van tewerkstelling en per Gewest

Aantal ingeleide faillissementsdossiers in 2006 : Brussels Hoofdstedelijk Gewest

Activiteit	Klasse van tewerkstelling						
	0 - 4	5 - 9	10 - 19	20 - 49	50 - 99	100 - 199	200 - 499
A Landbouw, bosbouw en visserij	2	0	0	0	0	0	0
01 Teelt van gewassen, veeteelt, jacht en diensten in verband met deze activiteiten	2	0	0	0	0	0	0
01.1 Teelt van eenjarige gewassen	1	0	0	0	0	0	0
01.11 Teelt van granen (m.u.v. rijst), peulgewassen en oliehoudende zaden	0	0	0	0	0	0	0
01.13 Teelt van groenten, meloenen en wortel- en knolgewassen	1	0	0	0	0	0	0
01.19 Teelt van andere eenjarige gewassen	0	0	0	0	0	0	0
01.2 Teelt van meerjarige gewassen	0	0	0	0	0	0	0
01.24 Teelt van pit- en steenvruchten	0	0	0	0	0	0	0
01.3 Plantenvermeerdering	0	0	0	0	0	0	0
01.30 Plantenvermeerdering	0	0	0	0	0	0	0
01.4 Veeteelt	0	0	0	0	0	0	0
01.41 Fokken van melkvee	0	0	0	0	0	0	0
01.42 Fokken van andere runderen en buffels	0	0	0	0	0	0	0
01.43 Fokken van paarden en andere paardachtigen	0	0	0	0	0	0	0
01.45 Fokken van schapen en geiten	0	0	0	0	0	0	0
01.46 Fokken van varkens	0	0	0	0	0	0	0
01.47 Fokken van pluimvee	0	0	0	0	0	0	0
01.49 Fokken van andere dieren	0	0	0	0	0	0	0
01.5 Gemengd bedrijf	0	0	0	0	0	0	0
01.50 Gemengd bedrijf	0	0	0	0	0	0	0
01.6 Ondersteunende activiteiten in verband met de landbouw; activiteiten met betrekking tot gewassen na de oogst	0	0	0	0	0	0	0
01.61 Ondersteunende activiteiten in verband met de teelt van gewassen	0	0	0	0	0	0	0
01.62 Ondersteunende activiteiten in verband met de veeteelt	0	0	0	0	0	0	0
01.7 Jacht, zetten van vallen en diensten in verband met deze activiteiten	1	0	0	0	0	0	0
01.70 Jacht, zetten van vallen en diensten in verband met deze activiteiten	1	0	0	0	0	0	0
02 Bosbouw en de exploitatie van bossen	0	0	0	0	0	0	0
02.1 Bosbouw	0	0	0	0	0	0	0
02.10 Bosbouw	0	0	0	0	0	0	0
02.2 Exploitatie van bossen	0	0	0	0	0	0	0
02.20 Exploitatie van bossen	0	0	0	0	0	0	0
02.4 Ondersteunende diensten in verband met de bosbouw	0	0	0	0	0	0	0
02.40 Ondersteunende diensten in verband met de bosbouw	0	0	0	0	0	0	0
03 Visserij en aquacultuur	0	0	0	0	0	0	0
03.1 Visserij	0	0	0	0	0	0	0
03.11 Zeevisserij	0	0	0	0	0	0	0
B Winning van delfstoffen	0	0	0	0	0	0	0
08 Overige winning van delfstoffen	0	0	0	0	0	0	0
08.1 Winning van steen, zand en klei	0	0	0	0	0	0	0
08.11 Winning van bouw- en siersteen, kalksteen, gips, krijt en leisteen	0	0	0	0	0	0	0

Faillissementsstatistiek, verdeling naar activiteit, klasse van tewerkstelling en per Gewest
Aantal ingeleide faillissementsdossiers in 2006 : Brussels Hoofdstedelijk Gewest

Activiteit	Klasse van tewerkstelling		Totaal
	500 - 999	1000 en meer	
A Landbouw, bosbouw en visserij	0	0	2
01 Teelt van gewassen, veeteelt, jacht en diensten in verband met deze activiteiten	0	0	2
01.1 Teelt van eenjarige gewassen	0	0	1
01.11 Teelt van granen (m.u.v. rijst), peulgewassen en oliehoudende zaden	0	0	0
01.13 Teelt van groenten, meloenen en wortel- en knolgewassen	0	0	1
01.19 Teelt van andere eenjarige gewassen	0	0	0
01.2 Teelt van meerjarige gewassen	0	0	0
01.24 Teelt van pit- en steenvruchten	0	0	0
01.3 Plantenvermeerdering	0	0	0
01.30 Plantenvermeerdering	0	0	0
01.4 Veeteelt	0	0	0
01.41 Fokken van melkvee	0	0	0
01.42 Fokken van andere runderen en buffels	0	0	0
01.43 Fokken van paarden en andere paardachtigen	0	0	0
01.45 Fokken van schapen en geiten	0	0	0
01.46 Fokken van varkens	0	0	0
01.47 Fokken van pluimvee	0	0	0
01.49 Fokken van andere dieren	0	0	0
01.5 Gemengd bedrijf	0	0	0
01.50 Gemengd bedrijf	0	0	0
01.6 Ondersteunende activiteiten in verband met de landbouw; activiteiten met betrekking tot gewassen na de oogst	0	0	0
01.61 Ondersteunende activiteiten in verband met de teelt van gewassen	0	0	0
01.62 Ondersteunende activiteiten in verband met de veeteelt	0	0	0
01.7 Jacht, zetten van vallen en diensten in verband met deze activiteiten	0	0	1
01.70 Jacht, zetten van vallen en diensten in verband met deze activiteiten	0	0	1
02 Bosbouw en de exploitatie van bossen	0	0	0
02.1 Bosbouw	0	0	0
02.10 Bosbouw	0	0	0
02.2 Exploitatie van bossen	0	0	0
02.20 Exploitatie van bossen	0	0	0
02.4 Ondersteunende diensten in verband met de bosbouw	0	0	0
02.40 Ondersteunende diensten in verband met de bosbouw	0	0	0
03 Visserij en aquacultuur	0	0	0
03.1 Visserij	0	0	0
03.11 Zeevisserij	0	0	0
B Wining van delfstoffen	0	0	0
08 Overige winning van delfstoffen	0	0	0
08.1 Wining van steen, zand en klei	0	0	0
08.11 Wining van bouw- en siersteen, kalksteen, gips, krijt en leisteen	0	0	0

Faillissementsstatistiek in 2006

Faillissementsstatistiek, verdeling naar activiteit, klasse van tewerkstelling en per Gewest

Aantal ingeleide faillissementsdossiers in 2006 : Brussels Hoofdstedelijk Gewest

Activiteit	Klasse van tewerkstelling						
	0 - 4	5 - 9	10 - 19	20 - 49	50 - 99	100 - 199	200 - 499
09 Ondersteunende activiteiten in verband met de mijnbouw	0	0	0	0	0	0	0
09.9 Ondersteunende activiteiten in verband met de overige winning van delfstoffen	0	0	0	0	0	0	0
09.90 Ondersteunende activiteiten in verband met de overige winning van delfstoffen	0	0	0	0	0	0	0
C Industrie	47	9	4	5	0	1	0
10 Vervaardiging van voedingsmiddelen	8	2	1	2	0	0	0
10.1 Verwerking en conservering van vlees en vervaardiging van vleesproducten	0	2	1	1	0	0	0
10.11 Verwerking en conservering van vlees	0	2	0	1	0	0	0
10.13 Vervaardiging van producten van vlees of van gevogelte	0	0	1	0	0	0	0
10.3 Verwerking en conservering van groenten en fruit	1	0	0	0	0	0	0
10.32 Vervaardiging van groente- en fruitsappen	1	0	0	0	0	0	0
10.39 Overige verwerking en conservering van groenten en fruit	0	0	0	0	0	0	0
10.5 Vervaardiging van zuivelproducten	0	0	0	0	0	0	0
10.51 Zuivelfabrieken en kaasmakerijen	0	0	0	0	0	0	0
10.52 Vervaardiging van consumptie-ijs	0	0	0	0	0	0	0
10.6 Vervaardiging van maalterijproducten, zetmeel en zetmeelproducten	0	0	0	0	0	0	0
10.61 Vervaardiging van maalterijproducten	0	0	0	0	0	0	0
10.7 Vervaardiging van bakkerijproducten en deegwaren	7	0	0	1	0	0	0
10.71 Vervaardiging van brood en van vers banketbakkerswerk	7	0	0	1	0	0	0
10.72 Vervaardiging van beschuit en biscuit en van ander houdbaar banketbakkerswerk	0	0	0	0	0	0	0
10.8 Vervaardiging van andere voedingsmiddelen	0	0	0	0	0	0	0
10.82 Vervaardiging van cacao, chocolade en suikerwerk	0	0	0	0	0	0	0
10.83 Verwerking van thee en koffie	0	0	0	0	0	0	0
10.85 Vervaardiging van bereide maaltijden en schotels	0	0	0	0	0	0	0
10.86 Vervaardiging van gehomogeniseerde voedingspreparaten en dieetvoeding	0	0	0	0	0	0	0
10.89 Vervaardiging van andere voedingsmiddelen, n.e.g.	0	0	0	0	0	0	0
11 Vervaardiging van dranken	1	0	0	0	0	0	0
11.0 Vervaardiging van dranken	1	0	0	0	0	0	0
11.02 Vervaardiging van wijn uit druiven	0	0	0	0	0	0	0
11.05 Vervaardiging van bier	1	0	0	0	0	0	0
11.07 Vervaardiging van frisdranken; productie van mineraalwater en ander gebotteld water	0	0	0	0	0	0	0
13 Vervaardiging van textiel	1	1	0	0	0	0	0
13.1 Bewerken en spinnen van textielvezels	0	0	0	0	0	0	0

Faillissementsstatistiek, verdeling naar activiteit, klasse van tewerkstelling en per Gewest**Aantal ingeleide faillissementsdossiers in 2006 : Brussels Hoofdstedelijk Gewest**

	Activiteit	Klasse van tewerkstelling		Totaal
		500 - 999	1000 en meer	
09	Ondersteunende activiteiten in verband met de mijnbouw	0	0	0
09.9	Ondersteunende activiteiten in verband met de overige winning van delfstoffen	0	0	0
09.90	Ondersteunende activiteiten in verband met de overige winning van delfstoffen	0	0	0
C	Industrie	0	0	66
10	Vervaardiging van voedingsmiddelen	0	0	13
10.1	Verwerking en conservering van vlees en vervaardiging van vleesproducten	0	0	4
10.11	Verwerking en conservering van vlees	0	0	3
10.13	Vervaardiging van producten van vlees of van gevogelte	0	0	1
10.3	Verwerking en conservering van groenten en fruit	0	0	1
10.32	Vervaardiging van groente- en fruitsappen	0	0	1
10.39	Overige verwerking en conservering van groenten en fruit	0	0	0
10.5	Vervaardiging van zuivelproducten	0	0	0
10.51	Zuivelfabrieken en kaasmakerijen	0	0	0
10.52	Vervaardiging van consumptie-ijs	0	0	0
10.6	Vervaardiging van maalderijproducten, zetmeel en zetmeelproducten	0	0	0
10.61	Vervaardiging van maalderijproducten	0	0	0
10.7	Vervaardiging van bakkerijproducten en deegwaren	0	0	8
10.71	Vervaardiging van brood en van vers banketbakkerswerk	0	0	8
10.72	Vervaardiging van beschuit en biscuit en van ander houdbaar banketbakkerswerk	0	0	0
10.8	Vervaardiging van andere voedingsmiddelen	0	0	0
10.82	Vervaardiging van cacao, chocolade en suikerwerk	0	0	0
10.83	Verwerking van thee en koffie	0	0	0
10.85	Vervaardiging van bereide maaltijden en schotels	0	0	0
10.86	Vervaardiging van gehomogeniseerde voedingspreparaten en dieetvoeding	0	0	0
10.89	Vervaardiging van andere voedingsmiddelen, n.e.g.	0	0	0
11	Vervaardiging van dranken	0	0	1
11.0	Vervaardiging van dranken	0	0	1
11.02	Vervaardiging van wijn uit druiven	0	0	0
11.05	Vervaardiging van bier	0	0	1
11.07	Vervaardiging van frisdranken; productie van mineraalwater en ander gebotteld water	0	0	0
13	Vervaardiging van textiel	0	0	2
13.1	Bewerken en spinnen van textielvezels	0	0	0

Faillissementsstatistiek in 2006

Faillissementsstatistiek, verdeling naar activiteit, klasse van tewerkstelling en per Gewest

Aantal ingeleide faillissementsdossiers in 2006 : Brussels Hoofdstedelijk Gewest

Activiteit	Klasse van tewerkstelling						
	0 - 4	5 - 9	10 - 19	20 - 49	50 - 99	100 - 199	200 - 499
13.10 Bewerken en spinnen van textielvezels	0	0	0	0	0	0	0
13.2 Weven van textiel	0	0	0	0	0	0	0
13.20 Weven van textiel	0	0	0	0	0	0	0
13.3 Textielveredeling	1	0	0	0	0	0	0
13.30 Textielveredeling	1	0	0	0	0	0	0
13.9 Vervaardiging van andere textielproducten	0	1	0	0	0	0	0
13.92 Vervaardiging van geconfectioneerde artikelen van textiel, exclusief kleding	0	1	0	0	0	0	0
13.93 Vervaardiging van vloerkleden en tapijt	0	0	0	0	0	0	0
14 Vervaardiging van kleding	5	2	0	1	0	0	0
14.1 Vervaardiging van kleding, exclusief bontkleding	5	2	0	1	0	0	0
14.11 Vervaardiging van kleding van leer	0	0	0	1	0	0	0
14.13 Vervaardiging van andere bovenkleding	4	2	0	0	0	0	0
14.14 Vervaardiging van onderkleding	0	0	0	0	0	0	0
14.19 Vervaardiging van andere kleding en toebehoren	1	0	0	0	0	0	0
14.3 Vervaardiging van gebreide en gehaakte kleding	0	0	0	0	0	0	0
14.39 Vervaardiging van andere gebreide en gehaakte kleding	0	0	0	0	0	0	0
15 Vervaardiging van leer en van producten van leer	2	0	0	0	0	0	0
15.1 Looien en bewerken van leer; vervaardiging van koffers, tassen, zadel- en tuigmakerswerk; bereiden en verven van bont	2	0	0	0	0	0	0
15.12 Vervaardiging van koffers, tassen en dergelijke en van zadel- en tuigmakerswerk	2	0	0	0	0	0	0
16 Houtindustrie en vervaardiging van artikelen van hout en van kurk, exclusief meubelen; vervaardiging van artikelen van	5	1	1	0	0	0	0
16.1 Zagen en schaven van hout	0	0	0	0	0	0	0
16.10 Zagen en schaven van hout	0	0	0	0	0	0	0
16.2 Vervaardiging van artikelen van hout, kurk, riet of vlechtwerk	5	1	1	0	0	0	0
16.21 Vervaardiging van fineer en van panelen op basis van hout	0	0	0	0	0	0	0
16.22 Vervaardiging van parketvloeren	0	0	0	0	0	0	0
16.23 Vervaardiging van ander schrijn- en timmerwerk	5	1	1	0	0	0	0
16.24 Vervaardiging van houten emballage	0	0	0	0	0	0	0
16.29 Vervaardiging van andere artikelen van hout; vervaardiging van artikelen van kurk, riet of vlechtwerk	0	0	0	0	0	0	0
17 Vervaardiging van papier en papierwaren	0	0	1	0	0	0	0
17.2 Vervaardiging van artikelen van papier of karton	0	0	1	0	0	0	0
17.21 Vervaardiging van gegolfd papier en golfkarton en van verpakkingsmateriaal van papier en karton	0	0	0	0	0	0	0
17.23 Vervaardiging van kantoorbenodigdheden van papier	0	0	0	0	0	0	0

Faillissementsstatistiek, verdeling naar activiteit, klasse van tewerkstelling en per Gewest**Aantal ingeleide faillissementsdossiers in 2006 : Brussels Hoofdstedelijk Gewest**

Activiteit	Klasse van tewerkstelling		Totaal
	500 - 999	1000 en meer	
13.10 Bewerken en spinnen van textielvezels	0	0	0
13.2 Weven van textiel	0	0	0
13.20 Weven van textiel	0	0	0
13.3 Textielveredeling	0	0	1
13.30 Textielveredeling	0	0	1
13.9 Vervaardiging van andere textielproducten	0	0	1
13.92 Vervaardiging van geconfectioneerde artikelen van textiel, exclusief kleding	0	0	1
13.93 Vervaardiging van vloerkleden en tapijt	0	0	0
14 Vervaardiging van kleding	0	0	8
14.1 Vervaardiging van kleding, exclusief bontkleding	0	0	8
14.11 Vervaardiging van kleding van leer	0	0	1
14.13 Vervaardiging van andere bovenkleding	0	0	6
14.14 Vervaardiging van onderkleding	0	0	0
14.19 Vervaardiging van andere kleding en toebehoren	0	0	1
14.3 Vervaardiging van gebreide en gehaakte kleding	0	0	0
14.39 Vervaardiging van andere gebreide en gehaakte kleding	0	0	0
15 Vervaardiging van leer en van producten van leer	0	0	2
15.1 Looien en bewerken van leer; vervaardiging van koffers, tassen, zadel- en tuigmakerswerk; bereiden en verven van bont	0	0	2
15.12 Vervaardiging van koffers, tassen en dergelijke en van zadel- en tuigmakerswerk	0	0	2
16 Houtindustrie en vervaardiging van artikelen van hout en van kurk, exclusief meubelen; vervaardiging van artikelen van	0	0	7
16.1 Zagen en schaven van hout	0	0	0
16.10 Zagen en schaven van hout	0	0	0
16.2 Vervaardiging van artikelen van hout, kurk, riet of vlechtwerk	0	0	7
16.21 Vervaardiging van fineer en van panelen op basis van hout	0	0	0
16.22 Vervaardiging van parketvloeren	0	0	0
16.23 Vervaardiging van ander schrijn- en timmerwerk	0	0	7
16.24 Vervaardiging van houten emballage	0	0	0
16.29 Vervaardiging van andere artikelen van hout; vervaardiging van artikelen van kurk, riet of vlechtwerk	0	0	0
17 Vervaardiging van papier en papierwaren	0	0	1
17.2 Vervaardiging van artikelen van papier of karton	0	0	1
17.21 Vervaardiging van gegolfd papier en golfkarton en van verpakkingsmateriaal van papier en karton	0	0	0
17.23 Vervaardiging van kantoorbenodigdheden van papier	0	0	0

Faillissementsstatistiek in 2006

Faillissementsstatistiek, verdeling naar activiteit, klasse van tewerkstelling en per Gewest

Aantal ingeleide faillissementsdossiers in 2006 : Brussels Hoofdstedelijk Gewest

Activiteit	Klasse van tewerkstelling						
	0 - 4	5 - 9	10 - 19	20 - 49	50 - 99	100 - 199	200 - 499
17.29 Vervaardiging van andere artikelen van papier of karton	0	0	1	0	0	0	0
18 Drukkerijen, reproductie van opgenomen media	12	2	1	1	0	0	0
18.1 Drukkerijen en diensten in verband met drukkerijen	10	2	1	1	0	0	0
18.11 Krantendrukkerijen	0	0	0	0	0	0	0
18.12 Overige drukkerijen	3	2	1	1	0	0	0
18.13 Prepress- en premediadiensten	6	0	0	0	0	0	0
18.14 Binderijen en aanverwante diensten	1	0	0	0	0	0	0
18.2 Reproductie van opgenomen media	2	0	0	0	0	0	0
18.20 Reproductie van opgenomen media	2	0	0	0	0	0	0
19 Vervaardiging van cokes en van geraffineerde aardolieproducten	0	0	0	0	0	0	0
19.2 Vervaardiging van geraffineerde aardolieproducten	0	0	0	0	0	0	0
19.20 Vervaardiging van geraffineerde aardolieproducten	0	0	0	0	0	0	0
20 Vervaardiging van chemische producten	1	0	0	0	0	0	0
20.1 Vervaardiging van chemische basisproducten, kunstmeststoffen en stikstofverbindingen en van kunststoffen en synthetis	0	0	0	0	0	0	0
20.14 Vervaardiging van andere organische chemische basisproducten	0	0	0	0	0	0	0
20.16 Vervaardiging van kunststoffen in primaire vormen	0	0	0	0	0	0	0
20.4 Vervaardiging van zeep, wasmiddelen, poets- en reinigingsmiddelen, parfums en toiletartikelen	1	0	0	0	0	0	0
20.41 Vervaardiging van zeep en wasmiddelen, poets- en reinigingsmiddelen	0	0	0	0	0	0	0
20.42 Vervaardiging van parfums en toiletartikelen	1	0	0	0	0	0	0
20.5 Vervaardiging van andere chemische producten	0	0	0	0	0	0	0
20.59 Vervaardiging van andere chemische producten, n.e.g.	0	0	0	0	0	0	0
20.6 Vervaardiging van synthetische en kunstmatige vezels	0	0	0	0	0	0	0
20.60 Vervaardiging van synthetische en kunstmatige vezels	0	0	0	0	0	0	0
21 Vervaardiging van farmaceutische grondstoffen en producten	0	0	0	0	0	0	0
21.1 Vervaardiging van farmaceutische grondstoffen	0	0	0	0	0	0	0
21.10 Vervaardiging van farmaceutische grondstoffen	0	0	0	0	0	0	0
22 Vervaardiging van producten van rubber of kunststof	2	1	0	0	0	0	0
22.1 Vervaardiging van producten van rubber	1	1	0	0	0	0	0
22.19 Vervaardiging van andere producten van rubber	1	1	0	0	0	0	0
22.2 Vervaardiging van producten van kunststof	1	0	0	0	0	0	0
22.21 Vervaardiging van platen, vellen, buizen en profielen, van kunststof	0	0	0	0	0	0	0

Faillissementsstatistiek, verdeling naar activiteit, klasse van tewerkstelling en per Gewest**Aantal ingeleide faillissementsdossiers in 2006 : Brussels Hoofdstedelijk Gewest**

	Activiteit	Klasse van tewerkstelling		Totaal
		500 - 999	1000 en meer	
17.29	Vervaardiging van andere artikelen van papier of karton	0	0	1
18	Drukkerijen, reproductie van opgenomen media	0	0	16
18.1	Drukkerijen en diensten in verband met drukkerijen	0	0	14
18.11	Krantendrukkerijen	0	0	0
18.12	Overige drukkerijen	0	0	7
18.13	Prepress- en premediadiensten	0	0	6
18.14	Binderijen en aanverwante diensten	0	0	1
18.2	Reproductie van opgenomen media	0	0	2
18.20	Reproductie van opgenomen media	0	0	2
19	Vervaardiging van cokes en van geraffineerde aardolieproducten	0	0	0
19.2	Vervaardiging van geraffineerde aardolieproducten	0	0	0
19.20	Vervaardiging van geraffineerde aardolieproducten	0	0	0
20	Vervaardiging van chemische producten	0	0	1
20.1	Vervaardiging van chemische basisproducten, kunstmeststoffen en stikstofverbindingen en van kunststoffen en synthetis	0	0	0
20.14	Vervaardiging van andere organische chemische basisproducten	0	0	0
20.16	Vervaardiging van kunststoffen in primaire vormen	0	0	0
20.4	Vervaardiging van zeep, wasmiddelen, poets- en reinigingsmiddelen, parfums en toiletartikelen	0	0	1
20.41	Vervaardiging van zeep en wasmiddelen, poets- en reinigingsmiddelen	0	0	0
20.42	Vervaardiging van parfums en toiletartikelen	0	0	1
20.5	Vervaardiging van andere chemische producten	0	0	0
20.59	Vervaardiging van andere chemische producten, n.e.g.	0	0	0
20.6	Vervaardiging van synthetische en kunstmatige vezels	0	0	0
20.60	Vervaardiging van synthetische en kunstmatige vezels	0	0	0
21	Vervaardiging van farmaceutische grondstoffen en producten	0	0	0
21.1	Vervaardiging van farmaceutische grondstoffen	0	0	0
21.10	Vervaardiging van farmaceutische grondstoffen	0	0	0
22	Vervaardiging van producten van rubber of kunststof	0	0	3
22.1	Vervaardiging van producten van rubber	0	0	2
22.19	Vervaardiging van andere producten van rubber	0	0	2
22.2	Vervaardiging van producten van kunststof	0	0	1
22.21	Vervaardiging van platen, vellen, buizen en profielen, van kunststof	0	0	0

Faillissementsstatistiek in 2006

Faillissementsstatistiek, verdeling naar activiteit, klasse van tewerkstelling en per Gewest

Aantal ingeleide faillissementsdossiers in 2006 : Brussels Hoofdstedelijk Gewest

Activiteit	Klasse van tewerkstelling						
	0 - 4	5 - 9	10 - 19	20 - 49	50 - 99	100 - 199	200 - 499
22.22 Vervaardiging van verpakkingsmateriaal van kunststof	0	0	0	0	0	0	0
22.23 Vervaardiging van kunststofartikelen voor de bouw	0	0	0	0	0	0	0
22.29 Vervaardiging van andere producten van kunststof	1	0	0	0	0	0	0
23 Vervaardiging van andere niet-metaalhoudende minerale producten	0	0	0	0	0	0	0
23.1 Vervaardiging van glas en glaswerk	0	0	0	0	0	0	0
23.12 Vormen en bewerken van vlakglas	0	0	0	0	0	0	0
23.13 Vervaardiging van holglas	0	0	0	0	0	0	0
23.14 Vervaardiging van glasvezels	0	0	0	0	0	0	0
23.4 Vervaardiging van andere keramische producten	0	0	0	0	0	0	0
23.49 Vervaardiging van andere keramische producten	0	0	0	0	0	0	0
23.6 Vervaardiging van artikelen van beton, cement en gips	0	0	0	0	0	0	0
23.65 Vervaardiging van producten van vezelcement	0	0	0	0	0	0	0
23.7 Houwen, bewerken en afwerken van natuursteen	0	0	0	0	0	0	0
23.70 Houwen, bewerken en afwerken van natuursteen	0	0	0	0	0	0	0
24 Vervaardiging van metalen in primaire vorm	0	0	0	0	0	0	0
24.2 Vervaardiging van buizen, pijpen, holle profielen en fittings daarvoor, van staal	0	0	0	0	0	0	0
24.20 Vervaardiging van buizen, pijpen, holle profielen en fittings daarvoor, van staal	0	0	0	0	0	0	0
24.4 Productie van edele metalen en van andere non-ferrometalen	0	0	0	0	0	0	0
24.45 Productie van andere non-ferrometalen	0	0	0	0	0	0	0
24.5 Gieten van metalen	0	0	0	0	0	0	0
24.51 Gieten van ijzer	0	0	0	0	0	0	0
25 Vervaardiging van producten van metaal, exclusief machines en apparaten	5	0	0	1	0	1	0
25.1 Vervaardiging van metalen constructiewerken	1	0	0	0	0	0	0
25.11 Vervaardiging van metalen constructiewerken en delen daarvan	0	0	0	0	0	0	0
25.12 Vervaardiging van metalen deuren en vensters	1	0	0	0	0	0	0
25.2 Vervaardiging van tanks, reservoirs en bergingsmiddelen, van metaal	1	0	0	0	0	0	0
25.21 Vervaardiging van radiatoren en ketels voor centrale verwarming	1	0	0	0	0	0	0
25.3 Vervaardiging van stoomketels, exclusief warmwaterketels voor centrale verwarming	0	0	0	0	0	1	0

Faillissementsstatistiek, verdeling naar activiteit, klasse van tewerkstelling en per Gewest**Aantal ingeleide faillissementsdossiers in 2006 : Brussels Hoofdstedelijk Gewest**

	Activiteit	Klasse van tewerkstelling		Totaal
		500 - 999	1000 en meer	
22.22	Vervaardiging van verpakkingsmateriaal van kunststof	0	0	0
22.23	Vervaardiging van kunststofartikelen voor de bouw	0	0	0
22.29	Vervaardiging van andere producten van kunststof	0	0	1
23	Vervaardiging van andere niet-metaalhoudende minerale producten	0	0	0
23.1	Vervaardiging van glas en glaswerk	0	0	0
23.12	Vormen en bewerken van vlakglas	0	0	0
23.13	Vervaardiging van holglas	0	0	0
23.14	Vervaardiging van glasvezels	0	0	0
23.4	Vervaardiging van andere keramische producten	0	0	0
23.49	Vervaardiging van andere keramische producten	0	0	0
23.6	Vervaardiging van artikelen van beton, cement en gips	0	0	0
23.65	Vervaardiging van producten van vezelcement	0	0	0
23.7	Houwen, bewerken en afwerken van natuursteen	0	0	0
23.70	Houwen, bewerken en afwerken van natuursteen	0	0	0
24	Vervaardiging van metalen in primaire vorm	0	0	0
24.2	Vervaardiging van buizen, pijpen, holle profielen en fittings daarvoor, van staal	0	0	0
24.20	Vervaardiging van buizen, pijpen, holle profielen en fittings daarvoor, van staal	0	0	0
24.4	Productie van edele metalen en van andere non-ferrometalen	0	0	0
24.45	Productie van andere non-ferrometalen	0	0	0
24.5	Gieten van metalen	0	0	0
24.51	Gieten van ijzer	0	0	0
25	Vervaardiging van producten van metaal, exclusief machines en apparaten	0	0	7
25.1	Vervaardiging van metalen constructiewerken	0	0	1
25.11	Vervaardiging van metalen constructiewerken en delen daarvan	0	0	0
25.12	Vervaardiging van metalen deuren en vensters	0	0	1
25.2	Vervaardiging van tanks, reservoirs en bergingsmiddelen, van metaal	0	0	1
25.21	Vervaardiging van radiatoren en ketels voor centrale verwarming	0	0	1
25.3	Vervaardiging van stoomketels, exclusief warmwaterketels voor centrale verwarming	0	0	1

Faillissementsstatistiek in 2006

Faillissementsstatistiek, verdeling naar activiteit, klasse van tewerkstelling en per Gewest

Aantal ingeleide faillissementsdossiers in 2006 : Brussels Hoofdstedelijk Gewest

Activiteit	Klasse van tewerkstelling						
	0 - 4	5 - 9	10 - 19	20 - 49	50 - 99	100 - 199	200 - 499
25.30 Vervaardiging van stoomketels, exclusief warmwaterketels voor centrale verwarming	0	0	0	0	0	1	0
25.5 Smeden, persen, stampen en profielwalsen van metaal; poedermetallurgie	0	0	0	0	0	0	0
25.50 Smeden, persen, stampen en profielwalsen van metaal; poedermetallurgie	0	0	0	0	0	0	0
25.6 Oppervlaktebehandeling van metalen; verspanend bewerken van metalen	2	0	0	1	0	0	0
25.61 Oppervlaktebehandeling van metalen	1	0	0	0	0	0	0
25.62 Verspanend bewerken van metalen	1	0	0	1	0	0	0
25.7 Vervaardiging van scharen, messen, bestekken, gereedschap en ijzerwaren	0	0	0	0	0	0	0
25.72 Vervaardiging van hang- en sluitwerk	0	0	0	0	0	0	0
25.73 Vervaardiging van gereedschap	0	0	0	0	0	0	0
25.9 Vervaardiging van andere producten van metaal	1	0	0	0	0	0	0
25.99 Vervaardiging van andere producten van metaal, n.e.g.	1	0	0	0	0	0	0
26 Vervaardiging van informaticaproducten en van elektronische en optische producten	1	0	0	0	0	0	0
26.1 Vervaardiging van elektronische onderdelen en printplaten	0	0	0	0	0	0	0
26.11 Vervaardiging van elektronische onderdelen	0	0	0	0	0	0	0
26.2 Vervaardiging van computers en randapparatuur	0	0	0	0	0	0	0
26.20 Vervaardiging van computers en randapparatuur	0	0	0	0	0	0	0
26.3 Vervaardiging van communicatieapparatuur	0	0	0	0	0	0	0
26.30 Vervaardiging van communicatieapparatuur	0	0	0	0	0	0	0
26.5 Vervaardiging van meet-, controle- en navigatie-instrumenten en -apparatuur; vervaardiging van uurwerken	1	0	0	0	0	0	0
26.51 Vervaardiging van meet-, controle- en navigatie-instrumenten en -apparatuur	1	0	0	0	0	0	0
27 Vervaardiging van elektrische apparatuur	0	0	0	0	0	0	0
27.4 Vervaardiging van elektrische verlichtingsbenodigdheden	0	0	0	0	0	0	0
27.40 Vervaardiging van elektrische verlichtingsbenodigdheden	0	0	0	0	0	0	0
27.5 Vervaardiging van huishoudapparaten	0	0	0	0	0	0	0
27.51 Vervaardiging van elektrische huishoudapparaten	0	0	0	0	0	0	0
27.9 Vervaardiging van andere elektrische apparatuur	0	0	0	0	0	0	0
27.90 Vervaardiging van andere elektrische apparatuur	0	0	0	0	0	0	0
28 Vervaardiging van machines, apparaten en werktuigen, n.e.g.	1	0	0	0	0	0	0
28.2 Vervaardiging van andere machines en apparaten voor algemeen gebruik	1	0	0	0	0	0	0

Faillissementsstatistiek, verdeling naar activiteit, klasse van tewerkstelling en per Gewest**Aantal ingeleide faillissementsdossiers in 2006 : Brussels Hoofdstedelijk Gewest**

Activiteit	Klasse van tewerkstelling		Totaal
	500 - 999	1000 en meer	
25.30 Vervaardiging van stoomketels, exclusief warmwaterketels voor centrale verwarming	0	0	1
25.5 Smeden, persen, stampen en profielwalsen van metaal; poedermetallurgie	0	0	0
25.50 Smeden, persen, stampen en profielwalsen van metaal; poedermetallurgie	0	0	0
25.6 Oppervlaktebehandeling van metalen; verspanend bewerken van metalen	0	0	3
25.61 Oppervlaktebehandeling van metalen	0	0	1
25.62 Verspanend bewerken van metalen	0	0	2
25.7 Vervaardiging van scharen, messen, bestekken, gereedschap en ijzerwaren	0	0	0
25.72 Vervaardiging van hang- en sluitwerk	0	0	0
25.73 Vervaardiging van gereedschap	0	0	0
25.9 Vervaardiging van andere producten van metaal	0	0	1
25.99 Vervaardiging van andere producten van metaal, n.e.g.	0	0	1
26 Vervaardiging van informaticaproducten en van elektronische en optische producten	0	0	1
26.1 Vervaardiging van elektronische onderdelen en printplaten	0	0	0
26.11 Vervaardiging van elektronische onderdelen	0	0	0
26.2 Vervaardiging van computers en randapparatuur	0	0	0
26.20 Vervaardiging van computers en randapparatuur	0	0	0
26.3 Vervaardiging van communicatieapparatuur	0	0	0
26.30 Vervaardiging van communicatieapparatuur	0	0	0
26.5 Vervaardiging van meet-, controle- en navigatie-instrumenten en -apparatuur; vervaardiging van uurwerken	0	0	1
26.51 Vervaardiging van meet-, controle- en navigatie-instrumenten en -apparatuur	0	0	1
27 Vervaardiging van elektrische apparatuur	0	0	0
27.4 Vervaardiging van elektrische verlichtingsbenodigdheden	0	0	0
27.40 Vervaardiging van elektrische verlichtingsbenodigdheden	0	0	0
27.5 Vervaardiging van huishoudapparaten	0	0	0
27.51 Vervaardiging van elektrische huishoudapparaten	0	0	0
27.9 Vervaardiging van andere elektrische apparatuur	0	0	0
27.90 Vervaardiging van andere elektrische apparatuur	0	0	0
28 Vervaardiging van machines, apparaten en werktuigen, n.e.g.	0	0	1
28.2 Vervaardiging van andere machines en apparaten voor algemeen gebruik	0	0	1

Faillissementsstatistiek in 2006

Faillissementsstatistiek, verdeling naar activiteit, klasse van tewerkstelling en per Gewest

Aantal ingeleide faillissementsdossiers in 2006 : Brussels Hoofdstedelijk Gewest

Activiteit	Klasse van tewerkstelling						
	0 - 4	5 - 9	10 - 19	20 - 49	50 - 99	100 - 199	200 - 499
28.22 Vervaardiging van hijs-, hef- en transportwerktuigen	0	0	0	0	0	0	0
28.23 Vervaardiging van kantoormachines en -uitrusting (exclusief computers en randapparatuur)	1	0	0	0	0	0	0
28.25 Vervaardiging van machines en apparaten voor de koeltechniek en de klimaatregeling, voor niet-huishoudelijk gebruik	0	0	0	0	0	0	0
28.29 Vervaardiging van andere machines en apparaten voor algemeen gebruik, n.e.g.	0	0	0	0	0	0	0
28.3 Vervaardiging van machines en werktuigen voor de landbouw en de bosbouw	0	0	0	0	0	0	0
28.30 Vervaardiging van machines en werktuigen voor de landbouw en de bosbouw	0	0	0	0	0	0	0
28.4 Vervaardiging van niet-verspanende machines voor de metaalbewerking en van gereedschapswerktuigen	0	0	0	0	0	0	0
28.41 Vervaardiging van machines voor de metaalbewerking	0	0	0	0	0	0	0
28.49 Vervaardiging van andere gereedschapswerktuigen	0	0	0	0	0	0	0
28.9 Vervaardiging van andere machines, apparaten en werktuigen voor specifieke doeleinden	0	0	0	0	0	0	0
28.92 Vervaardiging van machines voor de winning van delfstoffen en voor de bouw	0	0	0	0	0	0	0
28.93 Vervaardiging van machines voor de productie van voedings- en genotmiddelen	0	0	0	0	0	0	0
28.99 Vervaardiging van andere machines, apparaten en werktuigen voor specifieke doeleinden, n.e.g.	0	0	0	0	0	0	0
29 Vervaardiging van auto's, aanhangwagens en opleggers	1	0	0	0	0	0	0
29.1 Vervaardiging van auto's	0	0	0	0	0	0	0
29.10 Vervaardiging van auto's	0	0	0	0	0	0	0
29.2 Vervaardiging van carrosserieën voor auto's; vervaardiging van aanhangwagens en opleggers	0	0	0	0	0	0	0
29.20 Vervaardiging van carrosserieën voor auto's; vervaardiging van aanhangwagens en opleggers	0	0	0	0	0	0	0
29.3 Vervaardiging van delen en toebehoren voor auto's	1	0	0	0	0	0	0
29.32 Vervaardiging van andere delen en toebehoren van auto's	1	0	0	0	0	0	0
30 Vervaardiging van andere transportmiddelen	0	0	0	0	0	0	0
30.2 Vervaardiging van rollend materieel voor spoorwegen	0	0	0	0	0	0	0
30.20 Vervaardiging van rollend materieel voor spoorwegen	0	0	0	0	0	0	0
31 Vervaardiging van meubelen	1	0	0	0	0	0	0
31.0 Vervaardiging van meubelen	1	0	0	0	0	0	0
31.01 Vervaardiging van kantoor- en winkelmeubelen	0	0	0	0	0	0	0
31.02 Vervaardiging van keukenmeubelen	0	0	0	0	0	0	0
31.09 Vervaardiging van andere meubelen	1	0	0	0	0	0	0
32 Overige industrie	1	0	0	0	0	0	0
32.1 Bewerken van edelstenen en vervaardiging van sieraden en dergelijke artikelen	0	0	0	0	0	0	0
32.12 Bewerken van edelstenen en vervaardiging van sieraden en dergelijke artikelen	0	0	0	0	0	0	0

Faillissementsstatistiek, verdeling naar activiteit, klasse van tewerkstelling en per Gewest**Aantal ingeleide faillissementsdossiers in 2006 : Brussels Hoofdstedelijk Gewest**

Activiteit	Klasse van tewerkstelling		Totaal
	500 - 999	1000 en meer	
28.22 Vervaardiging van hijs-, hef- en transportwerktuigen	0	0	0
28.23 Vervaardiging van kantoormachines en -uitrusting (exclusief computers en randapparatuur)	0	0	1
28.25 Vervaardiging van machines en apparaten voor de koeltechniek en de klimaatregeling, voor niet-huishoudelijk gebruik	0	0	0
28.29 Vervaardiging van andere machines en apparaten voor algemeen gebruik, n.e.g.	0	0	0
28.3 Vervaardiging van machines en werktuigen voor de landbouw en de bosbouw	0	0	0
28.30 Vervaardiging van machines en werktuigen voor de landbouw en de bosbouw	0	0	0
28.4 Vervaardiging van niet-verspanende machines voor de metaalbewerking en van gereedschapswerktuigen	0	0	0
28.41 Vervaardiging van machines voor de metaalbewerking	0	0	0
28.49 Vervaardiging van andere gereedschapswerktuigen	0	0	0
28.9 Vervaardiging van andere machines, apparaten en werktuigen voor specifieke doeleinden	0	0	0
28.92 Vervaardiging van machines voor de winning van delfstoffen en voor de bouw	0	0	0
28.93 Vervaardiging van machines voor de productie van voedings- en genotmiddelen	0	0	0
28.99 Vervaardiging van andere machines, apparaten en werktuigen voor specifieke doeleinden, n.e.g.	0	0	0
29 Vervaardiging van auto's, aanhangwagens en opleggers	0	0	1
29.1 Vervaardiging van auto's	0	0	0
29.10 Vervaardiging van auto's	0	0	0
29.2 Vervaardiging van carrosserieën voor auto's; vervaardiging van aanhangwagens en opleggers	0	0	0
29.20 Vervaardiging van carrosserieën voor auto's; vervaardiging van aanhangwagens en opleggers	0	0	0
29.3 Vervaardiging van delen en toebehoren voor auto's	0	0	1
29.32 Vervaardiging van andere delen en toebehoren van auto's	0	0	1
30 Vervaardiging van andere transportmiddelen	0	0	0
30.2 Vervaardiging van rollend materieel voor spoorwegen	0	0	0
30.20 Vervaardiging van rollend materieel voor spoorwegen	0	0	0
31 Vervaardiging van meubelen	0	0	1
31.0 Vervaardiging van meubelen	0	0	1
31.01 Vervaardiging van kantoor- en winkelmeubelen	0	0	0
31.02 Vervaardiging van keukenmeubelen	0	0	0
31.09 Vervaardiging van andere meubelen	0	0	1
32 Overige industrie	0	0	1
32.1 Bewerken van edelstenen en vervaardiging van sieraden en dergelijke artikelen	0	0	0
32.12 Bewerken van edelstenen en vervaardiging van sieraden en dergelijke artikelen	0	0	0

Faillissementsstatistiek in 2006

Faillissementsstatistiek, verdeling naar activiteit, klasse van tewerkstelling en per Gewest

Aantal ingeleide faillissementsdossiers in 2006 : Brussels Hoofdstedelijk Gewest

Activiteit	Klasse van tewerkstelling						
	0 - 4	5 - 9	10 - 19	20 - 49	50 - 99	100 - 199	200 - 499
32.3 Vervaardiging van sportartikelen	1	0	0	0	0	0	0
32.30 Vervaardiging van sportartikelen	1	0	0	0	0	0	0
32.4 Vervaardiging van spellen en speelgoed	0	0	0	0	0	0	0
32.40 Vervaardiging van spellen en speelgoed	0	0	0	0	0	0	0
32.5 Vervaardiging van medische en tandheelkundige instrumenten en benodigdheden	0	0	0	0	0	0	0
32.50 Vervaardiging van medische en tandheelkundige instrumenten en benodigdheden	0	0	0	0	0	0	0
32.9 Industrie, n.e.g.	0	0	0	0	0	0	0
32.99 Overige industrie, n.e.g.	0	0	0	0	0	0	0
33 Reparatie en installatie van machines en apparaten	0	0	0	0	0	0	0
33.1 Reparatie van producten van metaal, machines en apparaten	0	0	0	0	0	0	0
33.11 Reparatie van producten van metaal	0	0	0	0	0	0	0
33.12 Reparatie van machines	0	0	0	0	0	0	0
33.15 Reparatie en onderhoud van schepen	0	0	0	0	0	0	0
D Productie en distributie van elektriciteit, gas, stoom en gekoelde lucht	0	0	0	0	0	0	0
35 Productie en distributie van elektriciteit, gas, stoom en gekoelde lucht	0	0	0	0	0	0	0
35.1 Opwekking, transmissie en distributie van elektriciteit	0	0	0	0	0	0	0
35.11 Productie van elektriciteit	0	0	0	0	0	0	0
35.3 Productie en distributie van stoom en gekoelde lucht	0	0	0	0	0	0	0
35.30 Productie en distributie van stoom en gekoelde lucht	0	0	0	0	0	0	0
E Distributie van water; afval- en afvalwaterbeheer en sanering	0	0	0	0	0	0	0
36 Wining, behandeling en distributie van water	0	0	0	0	0	0	0
36.0 Wining, behandeling en distributie van water	0	0	0	0	0	0	0
36.00 Wining, behandeling en distributie van water	0	0	0	0	0	0	0
38 Inzameling, verwerking en verwijdering van afval; terugwinning	0	0	0	0	0	0	0
38.1 Inzameling van afval	0	0	0	0	0	0	0
38.11 Inzameling van ongevaarlijk afval	0	0	0	0	0	0	0
38.2 Verwerking en verwijdering van afval	0	0	0	0	0	0	0
38.21 Verwerking en verwijdering van ongevaarlijk afval	0	0	0	0	0	0	0
38.3 Terugwinning	0	0	0	0	0	0	0
38.31 Sloop van wrakken	0	0	0	0	0	0	0
38.32 Terugwinning van gesorteerd materiaal	0	0	0	0	0	0	0

Faillissementsstatistiek, verdeling naar activiteit, klasse van tewerkstelling en per Gewest**Aantal ingeleide faillissementsdossiers in 2006 : Brussels Hoofdstedelijk Gewest**

Activiteit	Klasse van tewerkstelling		Totaal
	500 - 999	1000 en meer	
32.3 Vervaardiging van sportartikelen	0	0	1
32.30 Vervaardiging van sportartikelen	0	0	1
32.4 Vervaardiging van spellen en speelgoed	0	0	0
32.40 Vervaardiging van spellen en speelgoed	0	0	0
32.5 Vervaardiging van medische en tandheelkundige instrumenten en benodigdheden	0	0	0
32.50 Vervaardiging van medische en tandheelkundige instrumenten en benodigdheden	0	0	0
32.9 Industrie, n.e.g.	0	0	0
32.99 Overige industrie, n.e.g.	0	0	0
33 Reparatie en installatie van machines en apparaten	0	0	0
33.1 Reparatie van producten van metaal, machines en apparaten	0	0	0
33.11 Reparatie van producten van metaal	0	0	0
33.12 Reparatie van machines	0	0	0
33.15 Reparatie en onderhoud van schepen	0	0	0
D Productie en distributie van elektriciteit, gas, stoom en gekoelde lucht	0	0	0
35 Productie en distributie van elektriciteit, gas, stoom en gekoelde lucht	0	0	0
35.1 Opwekking, transmissie en distributie van elektriciteit	0	0	0
35.11 Productie van elektriciteit	0	0	0
35.3 Productie en distributie van stoom en gekoelde lucht	0	0	0
35.30 Productie en distributie van stoom en gekoelde lucht	0	0	0
E Distributie van water; afval- en afvalwaterbeheer en sanering	0	0	0
36 Wining, behandeling en distributie van water	0	0	0
36.0 Wining, behandeling en distributie van water	0	0	0
36.00 Wining, behandeling en distributie van water	0	0	0
38 Inzameling, verwerking en verwijdering van afval; terugwinning	0	0	0
38.1 Inzameling van afval	0	0	0
38.11 Inzameling van ongevaarlijk afval	0	0	0
38.2 Verwerking en verwijdering van afval	0	0	0
38.21 Verwerking en verwijdering van ongevaarlijk afval	0	0	0
38.3 Terugwinning	0	0	0
38.31 Sloop van wrakken	0	0	0
38.32 Terugwinning van gesorteerd materiaal	0	0	0

Faillissementsstatistiek in 2006

Faillissementsstatistiek, verdeling naar activiteit, klasse van tewerkstelling en per Gewest

Aantal ingeleide faillissementsdossiers in 2006 : Brussels Hoofdstedelijk Gewest

Activiteit	Klasse van tewerkstelling						
	0 - 4	5 - 9	10 - 19	20 - 49	50 - 99	100 - 199	200 - 499
F Bouwnijverheid	128	9	4	1	0	0	0
41 Bouw van gebouwen	31	0	1	1	0	0	0
41.1 Ontwikkeling van bouwprojecten	11	0	0	0	0	0	0
41.10 Ontwikkeling van bouwprojecten	11	0	0	0	0	0	0
41.2 Burgerlijke en utiliteitsbouw	20	0	1	1	0	0	0
41.20 Burgerlijke en utiliteitsbouw	20	0	1	1	0	0	0
42 Weg- en waterbouw	2	1	0	0	0	0	0
42.1 Bouw van wegen en spoorwegen	0	0	0	0	0	0	0
42.11 Bouw van autowegen en andere wegen	0	0	0	0	0	0	0
42.12 Bouw van boven- en ondergrondse spoorwegen	0	0	0	0	0	0	0
42.2 Bouw van civieltechnische werken ten behoeve van nutsbedrijven	2	1	0	0	0	0	0
42.21 Bouw van civieltechnische werken voor vloeistoffen	2	1	0	0	0	0	0
42.22 Bouw van civieltechnische werken voor elektriciteit en telecommunicatie	0	0	0	0	0	0	0
42.9 Bouw van andere civieltechnische werken	0	0	0	0	0	0	0
42.91 Waterbouw	0	0	0	0	0	0	0
43 Gespecialiseerde bouwwerkzaamheden	95	8	3	0	0	0	0
43.1 Slopen en bouwrijp maken van terreinen	6	0	1	0	0	0	0
43.11 Slopen	4	0	0	0	0	0	0
43.12 Bouwrijp maken van terreinen	2	0	1	0	0	0	0
43.13 Proefboren en boren	0	0	0	0	0	0	0
43.2 Elektrische installatie, loodgieterswerk en overige bouwinstallatie	26	6	1	0	0	0	0
43.21 Elektrische installatie	12	3	1	0	0	0	0
43.22 Loodgieterswerk, installatie van verwarming en klimaatregeling	11	1	0	0	0	0	0
43.29 Overige bouwinstallatie	3	2	0	0	0	0	0
43.3 Afwerking van gebouwen	38	1	1	0	0	0	0
43.31 Stukadoorswerk	6	0	0	0	0	0	0
43.32 Schrijnwerk	14	0	1	0	0	0	0
43.33 Vloerafwerking en behangen	6	0	0	0	0	0	0
43.34 Schilderen en glaszetten	7	1	0	0	0	0	0
43.39 Overige werkzaamheden in verband met de afwerking van gebouwen	5	0	0	0	0	0	0
43.9 Overige gespecialiseerde bouwactiviteiten	25	1	0	0	0	0	0
43.91 Dakwerkzaamheden	1	0	0	0	0	0	0
43.99 Overige gespecialiseerde bouwactiviteiten, n.e.g.	24	1	0	0	0	0	0

Faillissementsstatistiek, verdeling naar activiteit, klasse van tewerkstelling en per Gewest**Aantal ingeleide faillissementsdossiers in 2006 : Brussels Hoofdstedelijk Gewest**

Activiteit	Klasse van tewerkstelling		Totaal
	500 - 999	1000 en meer	
F Bouwnijverheid	0	0	142
41 Bouw van gebouwen	0	0	33
41.1 Ontwikkeling van bouwprojecten	0	0	11
41.10 Ontwikkeling van bouwprojecten	0	0	11
41.2 Burgerlijke en utiliteitsbouw	0	0	22
41.20 Burgerlijke en utiliteitsbouw	0	0	22
42 Weg- en waterbouw	0	0	3
42.1 Bouw van wegen en spoorwegen	0	0	0
42.11 Bouw van autowegen en andere wegen	0	0	0
42.12 Bouw van boven- en ondergrondse spoorwegen	0	0	0
42.2 Bouw van civieltechnische werken ten behoeve van nutsbedrijven	0	0	3
42.21 Bouw van civieltechnische werken voor vloeistoffen	0	0	3
42.22 Bouw van civieltechnische werken voor elektriciteit en telecommunicatie	0	0	0
42.9 Bouw van andere civieltechnische werken	0	0	0
42.91 Waterbouw	0	0	0
43 Gespecialiseerde bouwwerkzaamheden	0	0	106
43.1 Slopen en bouwrijp maken van terreinen	0	0	7
43.11 Slopen	0	0	4
43.12 Bouwrijp maken van terreinen	0	0	3
43.13 Proefboren en boren	0	0	0
43.2 Elektrische installatie, loodgieterswerk en overige bouwinstallatie	0	0	33
43.21 Elektrische installatie	0	0	16
43.22 Loodgieterswerk, installatie van verwarming en klimaatregeling	0	0	12
43.29 Overige bouwinstallatie	0	0	5
43.3 Afwerking van gebouwen	0	0	40
43.31 Stukadoorswerk	0	0	6
43.32 Schrijnwerk	0	0	15
43.33 Vloerafwerking en behangen	0	0	6
43.34 Schilderen en glaszetten	0	0	8
43.39 Overige werkzaamheden in verband met de afwerking van gebouwen	0	0	5
43.9 Overige gespecialiseerde bouwactiviteiten	0	0	26
43.91 Dakwerkzaamheden	0	0	1
43.99 Overige gespecialiseerde bouwactiviteiten, n.e.g.	0	0	25

Faillissementsstatistiek in 2006

Faillissementsstatistiek, verdeling naar activiteit, klasse van tewerkstelling en per Gewest

Aantal ingeleide faillissementsdossiers in 2006 : Brussels Hoofdstedelijk Gewest

	Activiteit	Klasse van tewerkstelling						
		0 - 4	5 - 9	10 - 19	20 - 49	50 - 99	100 - 199	200 - 499
G	Groot- en detailhandel; reparatie van auto's en motorfietsen	455	28	12	3	1	0	0
45	Groot- en detailhandel in en reparatie van auto's en motorfietsen	52	2	0	0	0	0	0
45.1	Handel in auto's	33	0	0	0	0	0	0
45.11	Handel in personenauto's en andere lichte auto's	33	0	0	0	0	0	0
45.19	Handel in andere auto's	0	0	0	0	0	0	0
45.2	Onderhoud en reparatie van auto's	12	0	0	0	0	0	0
45.20	Onderhoud en reparatie van auto's	12	0	0	0	0	0	0
45.3	Handel in delen en toebehoren van auto's	7	2	0	0	0	0	0
45.31	Groothandel in delen en toebehoren van auto's	0	0	0	0	0	0	0
45.32	Detailhandel in delen en toebehoren van auto's	7	2	0	0	0	0	0
45.4	Handel in en onderhoud en reparatie van motorfietsen en delen en toebehoren van motorfietsen	0	0	0	0	0	0	0
45.40	Handel in en onderhoud en reparatie van motorfietsen en delen en toebehoren van motorfietsen	0	0	0	0	0	0	0
46	Groothandel, met uitzondering van de handel in auto's en motorfietsen	167	18	4	2	1	0	0
46.1	Handelsbemiddeling	30	2	0	0	0	0	0
46.11	Handelsbemiddeling in landbouwproducten, levende dieren en textielgrondstoffen en halffabrikaten	0	0	0	0	0	0	0
46.12	Handelsbemiddeling in brandstoffen, ertsen, metalen en chemische producten	1	2	0	0	0	0	0
46.13	Handelsbemiddeling in hout en bouwmaterialen	2	0	0	0	0	0	0
46.14	Handelsbemiddeling in machines, apparaten en werktuigen voor de industrie en in schepen en luchtvaartuigen	0	0	0	0	0	0	0
46.15	Handelsbemiddeling in meubelen, huishoudelijke artikelen en ijzerwaren	1	0	0	0	0	0	0
46.16	Handelsbemiddeling in textiel, kleding, bont, schoeisel en lederwaren	4	0	0	0	0	0	0
46.17	Handelsbemiddeling in voedings- en genotmiddelen	2	0	0	0	0	0	0
46.18	Handelsbemiddeling gespecialiseerd in andere goederen	5	0	0	0	0	0	0
46.19	Handelsbemiddeling in goederen, algemeen assortiment	15	0	0	0	0	0	0
46.2	Groothandel in landbouwproducten en levende dieren	0	1	0	0	0	0	0
46.21	Groothandel in granen, ruwe tabak, zaden en diervoeders	0	0	0	0	0	0	0
46.22	Groothandel in bloemen en planten	0	0	0	0	0	0	0

Faillissementsstatistiek, verdeling naar activiteit, klasse van tewerkstelling en per Gewest**Aantal ingeleide faillissementsdossiers in 2006 : Brussels Hoofdstedelijk Gewest**

	Activiteit	Klasse van tewerkstelling		Totaal
		500 - 999	1000 en meer	
G	Groot- en detailhandel; reparatie van auto's en motorfietsen	0	0	499
45	Groot- en detailhandel in en reparatie van auto's en motorfietsen	0	0	54
45.1	Handel in auto's	0	0	33
45.11	Handel in personenauto's en andere lichte auto's	0	0	33
45.19	Handel in andere auto's	0	0	0
45.2	Onderhoud en reparatie van auto's	0	0	12
45.20	Onderhoud en reparatie van auto's	0	0	12
45.3	Handel in delen en toebehoren van auto's	0	0	9
45.31	Groothandel in delen en toebehoren van auto's	0	0	0
45.32	Detailhandel in delen en toebehoren van auto's	0	0	9
45.4	Handel in en onderhoud en reparatie van motorfietsen en delen en toebehoren van motorfietsen	0	0	0
45.40	Handel in en onderhoud en reparatie van motorfietsen en delen en toebehoren van motorfietsen	0	0	0
46	Groothandel, met uitzondering van de handel in auto's en motorfietsen	0	0	192
46.1	Handelsbemiddeling	0	0	32
46.11	Handelsbemiddeling in landbouwproducten, levende dieren en textielgrondstoffen en halfabrikaten	0	0	0
46.12	Handelsbemiddeling in brandstoffen, ertsen, metalen en chemische producten	0	0	3
46.13	Handelsbemiddeling in hout en bouwmaterialen	0	0	2
46.14	Handelsbemiddeling in machines, apparaten en werktuigen voor de industrie en in schepen en luchtvaartuigen	0	0	0
46.15	Handelsbemiddeling in meubelen, huishoudelijke artikelen en ijzerwaren	0	0	1
46.16	Handelsbemiddeling in textiel, kleding, bont, schoeisel en lederwaren	0	0	4
46.17	Handelsbemiddeling in voedings- en genotmiddelen	0	0	2
46.18	Handelsbemiddeling gespecialiseerd in andere goederen	0	0	5
46.19	Handelsbemiddeling in goederen, algemeen assortiment	0	0	15
46.2	Groothandel in landbouwproducten en levende dieren	0	0	1
46.21	Groothandel in granen, ruwe tabak, zaden en diervoeders	0	0	0
46.22	Groothandel in bloemen en planten	0	0	0

Faillissementsstatistiek in 2006

Faillissementsstatistiek, verdeling naar activiteit, klasse van tewerkstelling en per Gewest

Aantal ingeleide faillissementsdossiers in 2006 : Brussels Hoofdstedelijk Gewest

Activiteit	Klasse van tewerkstelling						
	0 - 4	5 - 9	10 - 19	20 - 49	50 - 99	100 - 199	200 - 499
46.23 Groothandel in levende dieren	0	0	0	0	0	0	0
46.24 Groothandel in huiden, vellen en leer	0	1	0	0	0	0	0
46.3 Groothandel in voedings- en genotmiddelen	28	0	0	0	0	0	0
46.31 Groothandel in groenten en fruit	7	0	0	0	0	0	0
46.32 Groothandel in vlees en vleesproducten	3	0	0	0	0	0	0
46.33 Groothandel in zuivelproducten, eieren en spijsoïën en -vetten	0	0	0	0	0	0	0
46.34 Groothandel in dranken	4	0	0	0	0	0	0
46.35 Groothandel in tabaksproducten	0	0	0	0	0	0	0
46.36 Groothandel in suiker, chocolade en suikerwerk	1	0	0	0	0	0	0
46.37 Groothandel in koffie, thee, cacao en specerijen	1	0	0	0	0	0	0
46.38 Groothandel in andere voedingsmiddelen, met inbegrip van vis en schaal- en weekdieren	5	0	0	0	0	0	0
46.39 Niet-gespecialiseerde groothandel in voedings- en genotmiddelen	7	0	0	0	0	0	0
46.4 Groothandel in consumentenartikelen	75	6	2	2	1	0	0
46.41 Groothandel in textiel	12	0	0	0	0	0	0
46.42 Groothandel in kleding en schoeisel	35	0	0	2	0	0	0
46.43 Groothandel in elektrische huishoudelijke apparaten	4	0	1	0	0	0	0
46.44 Groothandel in porselein, glaswerk en reinigingsmiddelen	1	1	0	0	0	0	0
46.45 Groothandel in parfumerieën en cosmetica	2	0	0	0	0	0	0
46.46 Groothandel in farmaceutische producten	0	2	0	0	0	0	0
46.47 Groothandel in meubelen, vloerbedekking en verlichtingsbenodigdheden	2	0	0	0	0	0	0
46.48 Groothandel in uurwerken en sieraden	0	0	0	0	0	0	0
46.49 Groothandel in andere consumentenartikelen	19	3	1	0	1	0	0
46.5 Groothandel in informatie- en communicatieapparatuur	6	2	0	0	0	0	0
46.51 Groothandel in computers, randapparatuur en software	6	2	0	0	0	0	0
46.52 Groothandel in elektronische en telecommunicatieapparatuur en delen daarvan	0	0	0	0	0	0	0
46.6 Groothandel in andere machines en werktuigen en toebehoren	10	4	2	0	0	0	0
46.61 Groothandel in machines, werktuigen en toebehoren voor de landbouw	0	0	0	0	0	0	0
46.62 Groothandel in gereedschapswerktuigen	2	0	0	0	0	0	0

Faillissementsstatistiek, verdeling naar activiteit, klasse van tewerkstelling en per Gewest**Aantal ingeleide faillissementsdossiers in 2006 : Brussels Hoofdstedelijk Gewest**

	Activiteit	Klasse van tewerkstelling		Totaal
		500 - 999	1000 en meer	
46.23	Groothandel in levende dieren	0	0	0
46.24	Groothandel in huiden, vellen en leer	0	0	1
46.3	Groothandel in voedings- en genotmiddelen	0	0	28
46.31	Groothandel in groenten en fruit	0	0	7
46.32	Groothandel in vlees en vleesproducten	0	0	3
46.33	Groothandel in zuivelproducten, eieren en spijsoïën en -vetten	0	0	0
46.34	Groothandel in dranken	0	0	4
46.35	Groothandel in tabaksproducten	0	0	0
46.36	Groothandel in suiker, chocolade en suikerwerk	0	0	1
46.37	Groothandel in koffie, thee, cacao en specerijen	0	0	1
46.38	Groothandel in andere voedingsmiddelen, met inbegrip van vis en schaal- en weekdieren	0	0	5
46.39	Niet-gespecialiseerde groothandel in voedings- en genotmiddelen	0	0	7
46.4	Groothandel in consumentenartikelen	0	0	86
46.41	Groothandel in textiel	0	0	12
46.42	Groothandel in kleding en schoeisel	0	0	37
46.43	Groothandel in elektrische huishoudelijke apparaten	0	0	5
46.44	Groothandel in porselein, glaswerk en reinigingsmiddelen	0	0	2
46.45	Groothandel in parfumerieën en cosmetica	0	0	2
46.46	Groothandel in farmaceutische producten	0	0	2
46.47	Groothandel in meubelen, vloerbedekking en verlichtingsbenodigdheden	0	0	2
46.48	Groothandel in uurwerken en sieraden	0	0	0
46.49	Groothandel in andere consumentenartikelen	0	0	24
46.5	Groothandel in informatie- en communicatieapparatuur	0	0	8
46.51	Groothandel in computers, randapparatuur en software	0	0	8
46.52	Groothandel in elektronische en telecommunicatieapparatuur en delen daarvan	0	0	0
46.6	Groothandel in andere machines en werktuigen en toebehoren	0	0	16
46.61	Groothandel in machines, werktuigen en toebehoren voor de landbouw	0	0	0
46.62	Groothandel in gereedschapswerktuigen	0	0	2

Faillissementsstatistiek in 2006

Faillissementsstatistiek, verdeling naar activiteit, klasse van tewerkstelling en per Gewest

Aantal ingeleide faillissementsdossiers in 2006 : Brussels Hoofdstedelijk Gewest

Activiteit	Klasse van tewerkstelling						
	0 - 4	5 - 9	10 - 19	20 - 49	50 - 99	100 - 199	200 - 499
46.63 Groothandel in machines voor de mijnbouw, de bouwnijverheid en de weg- en waterbouw	1	0	0	0	0	0	0
46.65 Groothandel in kantoormeubelen	2	0	0	0	0	0	0
46.66 Groothandel in andere kantoor machines en kantoorbenodigdheden	0	1	0	0	0	0	0
46.69 Groothandel in andere machines en werktuigen	5	3	2	0	0	0	0
46.7 Overige gespecialiseerde groothandel	11	3	0	0	0	0	0
46.71 Groothandel in vaste, vloeibare en gasvormige brandstoffen en aanverwante producten	1	2	0	0	0	0	0
46.72 Groothandel in metalen en metaalertsen	1	0	0	0	0	0	0
46.73 Groothandel in hout, bouwmaterialen en sanitair	3	1	0	0	0	0	0
46.74 Groothandel in ijzerwaren en in installatiemateriaal voor loodgieterswerk en verwarming	2	0	0	0	0	0	0
46.75 Groothandel in chemische producten	2	0	0	0	0	0	0
46.76 Groothandel in andere intermediaire producten	0	0	0	0	0	0	0
46.77 Groothandel in afval en schroot	2	0	0	0	0	0	0
46.9 Niet-gespecialiseerde groothandel	7	0	0	0	0	0	0
46.90 Niet-gespecialiseerde groothandel	7	0	0	0	0	0	0
47 Detailhandel, met uitzondering van de handel in auto's en motorfietsen	236	8	8	1	0	0	0
47.1 Detailhandel in niet-gespecialiseerde winkels	54	2	5	0	0	0	0
47.11 Detailhandel in niet-gespecialiseerde winkels waarbij voedings- en genotmiddelen overheersen	48	2	5	0	0	0	0
47.19 Overige detailhandel in niet-gespecialiseerde winkels	6	0	0	0	0	0	0
47.2 Detailhandel in voedings- en genotmiddelen in gespecialiseerde winkels	24	0	1	0	0	0	0
47.21 Detailhandel in groenten en fruit in gespecialiseerde winkels	1	0	0	0	0	0	0
47.22 Detailhandel in vlees en vleesproducten in gespecialiseerde winkels	4	0	0	0	0	0	0
47.23 Detailhandel in vis en schaal- en weekdieren in gespecialiseerde winkels	3	0	0	0	0	0	0
47.24 Detailhandel in brood, banketbakkerswerk en suikerwerk in gespecialiseerde winkels	6	0	0	0	0	0	0
47.25 Detailhandel in dranken in gespecialiseerde winkels	8	0	1	0	0	0	0
47.26 Detailhandel in tabaksproducten in gespecialiseerde winkels	0	0	0	0	0	0	0
47.29 Overige detailhandel in voedingsmiddelen in gespecialiseerde winkels	2	0	0	0	0	0	0
47.3 Detailhandel in motorbrandstoffen in gespecialiseerde winkels	7	0	0	0	0	0	0
47.30 Detailhandel in motorbrandstoffen in gespecialiseerde winkels	7	0	0	0	0	0	0

Faillissementsstatistiek, verdeling naar activiteit, klasse van tewerkstelling en per Gewest**Aantal ingeleide faillissementsdossiers in 2006 : Brussels Hoofdstedelijk Gewest**

	Activiteit	Klasse van tewerkstelling		Totaal
		500 - 999	1000 en meer	
46.63	Groothandel in machines voor de mijnbouw, de bouwnijverheid en de weg- en waterbouw	0	0	1
46.65	Groothandel in kantoormeubelen	0	0	2
46.66	Groothandel in andere kantoor machines en kantoorbenodigdheden	0	0	1
46.69	Groothandel in andere machines en werktuigen	0	0	10
46.7	Overige gespecialiseerde groothandel	0	0	14
46.71	Groothandel in vaste, vloeibare en gasvormige brandstoffen en aanverwante producten	0	0	3
46.72	Groothandel in metalen en metaalertsen	0	0	1
46.73	Groothandel in hout, bouwmaterialen en sanitair	0	0	4
46.74	Groothandel in ijzerwaren en in installatiemateriaal voor loodgieterswerk en verwarming	0	0	2
46.75	Groothandel in chemische producten	0	0	2
46.76	Groothandel in andere intermediaire producten	0	0	0
46.77	Groothandel in afval en schroot	0	0	2
46.9	Niet-gespecialiseerde groothandel	0	0	7
46.90	Niet-gespecialiseerde groothandel	0	0	7
47	Detailhandel, met uitzondering van de handel in auto's en motorfietsen	0	0	253
47.1	Detailhandel in niet-gespecialiseerde winkels	0	0	61
47.11	Detailhandel in niet-gespecialiseerde winkels waarbij voedings- en genotmiddelen overheersen	0	0	55
47.19	Overige detailhandel in niet-gespecialiseerde winkels	0	0	6
47.2	Detailhandel in voedings- en genotmiddelen in gespecialiseerde winkels	0	0	25
47.21	Detailhandel in groenten en fruit in gespecialiseerde winkels	0	0	1
47.22	Detailhandel in vlees en vleesproducten in gespecialiseerde winkels	0	0	4
47.23	Detailhandel in vis en schaal- en weekdieren in gespecialiseerde winkels	0	0	3
47.24	Detailhandel in brood, banketbakkerswerk en suikerwerk in gespecialiseerde winkels	0	0	6
47.25	Detailhandel in dranken in gespecialiseerde winkels	0	0	9
47.26	Detailhandel in tabaksproducten in gespecialiseerde winkels	0	0	0
47.29	Overige detailhandel in voedingsmiddelen in gespecialiseerde winkels	0	0	2
47.3	Detailhandel in motorbrandstoffen in gespecialiseerde winkels	0	0	7
47.30	Detailhandel in motorbrandstoffen in gespecialiseerde winkels	0	0	7

Faillissementsstatistiek in 2006

Faillissementsstatistiek, verdeling naar activiteit, klasse van tewerkstelling en per Gewest

Aantal ingeleide faillissementsdossiers in 2006 : Brussels Hoofdstedelijk Gewest

Activiteit	Klasse van tewerkstelling						
	0 - 4	5 - 9	10 - 19	20 - 49	50 - 99	100 - 199	200 - 499
47.4 Detailhandel in ICT-apparatuur in gespecialiseerde winkels	16	0	1	1	0	0	0
47.41 Detailhandel in computers, randapparatuur en software in gespecialiseerde winkels	11	0	1	1	0	0	0
47.42 Detailhandel in telecommunicatieapparatuur in gespecialiseerde winkels	0	0	0	0	0	0	0
47.43 Detailhandel in audio- en videoapparatuur in gespecialiseerde winkels	5	0	0	0	0	0	0
47.5 Detailhandel in andere consumentenartikelen in gespecialiseerde winkels	24	4	0	0	0	0	0
47.51 Detailhandel in textiel in gespecialiseerde winkels	5	1	0	0	0	0	0
47.52 Detailhandel in ijzerwaren, verf en glas in gespecialiseerde winkels	4	2	0	0	0	0	0
47.53 Detailhandel in tapijten en andere vloerbedekking en wandbekleding in gespecialiseerde winkels	2	0	0	0	0	0	0
47.54 Detailhandel in elektrische huishoudapparaten in gespecialiseerde winkels	5	0	0	0	0	0	0
47.59 Detailhandel in meubelen, verlichtingsbenodigdheden en andere huishoudelijke artikelen in gespecialiseerde winkels	8	1	0	0	0	0	0
47.6 Detailhandel in cultuur- en recreatieartikelen in gespecialiseerde winkels	20	1	0	0	0	0	0
47.61 Detailhandel in boeken in gespecialiseerde winkels	6	0	0	0	0	0	0
47.62 Detailhandel in kranten en kantoorbehoefden in gespecialiseerde winkels	14	1	0	0	0	0	0
47.63 Detailhandel in audio- en video-opnamen in gespecialiseerde winkels	0	0	0	0	0	0	0
47.64 Detailhandel in sportartikelen in gespecialiseerde winkels	0	0	0	0	0	0	0
47.7 Detailhandel in andere artikelen in gespecialiseerde winkels	88	1	1	0	0	0	0
47.71 Detailhandel in kleding in gespecialiseerde winkels	40	0	1	0	0	0	0
47.72 Detailhandel in schoeisel en lederwaren in gespecialiseerde winkels	9	0	0	0	0	0	0
47.73 Apothekers in gespecialiseerde winkels	3	0	0	0	0	0	0
47.74 Detailhandel in medische en orthopedische artikelen in gespecialiseerde winkels	1	0	0	0	0	0	0
47.75 Detailhandel in cosmetica en toiletartikelen in gespecialiseerde winkels	4	0	0	0	0	0	0
47.76 Detailhandel in bloemen, planten, zaden, kunstmeststoffen, huisdieren en voer voor huisdieren in gespecialiseerde winkels	5	0	0	0	0	0	0
47.77 Detailhandel in uurwerken en sieraden in gespecialiseerde winkels	9	1	0	0	0	0	0

Faillissementsstatistiek, verdeling naar activiteit, klasse van tewerkstelling en per Gewest**Aantal ingeleide faillissementsdossiers in 2006 : Brussels Hoofdstedelijk Gewest**

	Activiteit	Klasse van tewerkstelling		Totaal
		500 - 999	1000 en meer	
47.4	Detailhandel in ICT-apparatuur in gespecialiseerde winkels	0	0	18
47.41	Detailhandel in computers, randapparatuur en software in gespecialiseerde winkels	0	0	13
47.42	Detailhandel in telecommunicatieapparatuur in gespecialiseerde winkels	0	0	0
47.43	Detailhandel in audio- en videoapparatuur in gespecialiseerde winkels	0	0	5
47.5	Detailhandel in andere consumentenartikelen in gespecialiseerde winkels	0	0	28
47.51	Detailhandel in textiel in gespecialiseerde winkels	0	0	6
47.52	Detailhandel in ijzerwaren, verf en glas in gespecialiseerde winkels	0	0	6
47.53	Detailhandel in tapijten en andere vloerbedekking en wandbekleding in gespecialiseerde winkels	0	0	2
47.54	Detailhandel in elektrische huishoudapparaten in gespecialiseerde winkels	0	0	5
47.59	Detailhandel in meubelen, verlichtingsbenodigdheden en andere huishoudelijke artikelen in gespecialiseerde winkels	0	0	9
47.6	Detailhandel in cultuur- en recreatieartikelen in gespecialiseerde winkels	0	0	21
47.61	Detailhandel in boeken in gespecialiseerde winkels	0	0	6
47.62	Detailhandel in kranten en kantoorbehoeften in gespecialiseerde winkels	0	0	15
47.63	Detailhandel in audio- en video-opnamen in gespecialiseerde winkels	0	0	0
47.64	Detailhandel in sportartikelen in gespecialiseerde winkels	0	0	0
47.7	Detailhandel in andere artikelen in gespecialiseerde winkels	0	0	90
47.71	Detailhandel in kleding in gespecialiseerde winkels	0	0	41
47.72	Detailhandel in schoeisel en lederwaren in gespecialiseerde winkels	0	0	9
47.73	Apothekers in gespecialiseerde winkels	0	0	3
47.74	Detailhandel in medische en orthopedische artikelen in gespecialiseerde winkels	0	0	1
47.75	Detailhandel in cosmetica en toiletartikelen in gespecialiseerde winkels	0	0	4
47.76	Detailhandel in bloemen, planten, zaden, kunstmeststoffen, huisdieren en voer voor huisdieren in gespecialiseerde winkels	0	0	5
47.77	Detailhandel in uurwerken en sieraden in gespecialiseerde winkels	0	0	10

Faillissementsstatistiek in 2006

Faillissementsstatistiek, verdeling naar activiteit, klasse van tewerkstelling en per Gewest

Aantal ingeleide faillissementsdossiers in 2006 : Brussels Hoofdstedelijk Gewest

Activiteit	Klasse van tewerkstelling						
	0 - 4	5 - 9	10 - 19	20 - 49	50 - 99	100 - 199	200 - 499
47.78 Overige detailhandel in nieuwe artikelen in gespecialiseerde winkels	8	0	0	0	0	0	0
47.79 Detailhandel in tweedehandsgoederen in winkels	9	0	0	0	0	0	0
47.8 Markt- en straathandel	1	0	0	0	0	0	0
47.81 Markt- en straathandel in voedings- en genotmiddelen	1	0	0	0	0	0	0
47.82 Markt- en straathandel in textiel, kleding en schoeisel	0	0	0	0	0	0	0
47.9 Detailhandel, niet in winkels en exclusief markt- en straathandel	2	0	0	0	0	0	0
47.91 Detailhandel via postorderbedrijven of via internet	2	0	0	0	0	0	0
47.99 Overige detailhandel, niet in winkels en exclusief markt- en straathandel	0	0	0	0	0	0	0
H Vervoer en opslag	102	11	0	3	0	0	0
49 Vervoer te land en vervoer via pijpleidingen	67	6	0	2	0	0	0
49.2 Goederenvervoer per spoor	1	0	0	0	0	0	0
49.20 Goederenvervoer per spoor	1	0	0	0	0	0	0
49.3 Overig personenvervoer te land	20	3	0	1	0	0	0
49.31 Personenvervoer te land binnen steden of voorsteden	1	0	0	0	0	0	0
49.32 Exploitatie van taxi's	13	3	0	1	0	0	0
49.39 Overig personenvervoer te land, n.e.g.	6	0	0	0	0	0	0
49.4 Goederenvervoer over de weg en verhuisbedrijven	46	3	0	1	0	0	0
49.41 Goederenvervoer over de weg	45	3	0	1	0	0	0
49.42 Verhuisbedrijven	1	0	0	0	0	0	0
50 Vervoer over water	0	0	0	0	0	0	0
50.1 Zee- en kustvaart, personenvervoer	0	0	0	0	0	0	0
50.10 Zee- en kustvaart, personenvervoer	0	0	0	0	0	0	0
50.2 Zee- en kustvaart, goederenvervoer	0	0	0	0	0	0	0
50.20 Zee- en kustvaart, goederenvervoer	0	0	0	0	0	0	0
50.3 Binnenvaart, personenvervoer	0	0	0	0	0	0	0
50.30 Binnenvaart, personenvervoer	0	0	0	0	0	0	0
50.4 Binnenvaart, goederenvervoer	0	0	0	0	0	0	0
50.40 Binnenvaart, goederenvervoer	0	0	0	0	0	0	0
51 Luchtvaart	0	0	0	0	0	0	0
51.1 Personenvervoer door de lucht	0	0	0	0	0	0	0
51.10 Personenvervoer door de lucht	0	0	0	0	0	0	0
52 Opslag en vervoerondersteunende activiteiten	8	2	0	0	0	0	0
52.1 Opslag	1	0	0	0	0	0	0
52.10 Opslag	1	0	0	0	0	0	0

Faillissementsstatistiek, verdeling naar activiteit, klasse van tewerkstelling en per Gewest**Aantal ingeleide faillissementsdossiers in 2006 : Brussels Hoofdstedelijk Gewest**

	Activiteit	Klasse van tewerkstelling		Totaal
		500 - 999	1000 en meer	
47.78	Overige detailhandel in nieuwe artikelen in gespecialiseerde winkels	0	0	8
47.79	Detailhandel in tweedehandsgoederen in winkels	0	0	9
47.8	Markt- en straathandel	0	0	1
47.81	Markt- en straathandel in voedings- en genotmiddelen	0	0	1
47.82	Markt- en straathandel in textiel, kleding en schoeisel	0	0	0
47.9	Detailhandel, niet in winkels en exclusief markt- en straathandel	0	0	2
47.91	Detailhandel via postorderbedrijven of via internet	0	0	2
47.99	Overige detailhandel, niet in winkels en exclusief markt- en straathandel	0	0	0
H	Vervoer en opslag	0	0	116
49	Vervoer te land en vervoer via pijpleidingen	0	0	75
49.2	Goederenvervoer per spoor	0	0	1
49.20	Goederenvervoer per spoor	0	0	1
49.3	Overig personenvervoer te land	0	0	24
49.31	Personenvervoer te land binnen steden of voorsteden	0	0	1
49.32	Exploitatie van taxi's	0	0	17
49.39	Overig personenvervoer te land, n.e.g.	0	0	6
49.4	Goederenvervoer over de weg en verhuisbedrijven	0	0	50
49.41	Goederenvervoer over de weg	0	0	49
49.42	Verhuisbedrijven	0	0	1
50	Vervoer over water	0	0	0
50.1	Zee- en kustvaart, personenvervoer	0	0	0
50.10	Zee- en kustvaart, personenvervoer	0	0	0
50.2	Zee- en kustvaart, goederenvervoer	0	0	0
50.20	Zee- en kustvaart, goederenvervoer	0	0	0
50.3	Binnenvaart, personenvervoer	0	0	0
50.30	Binnenvaart, personenvervoer	0	0	0
50.4	Binnenvaart, goederenvervoer	0	0	0
50.40	Binnenvaart, goederenvervoer	0	0	0
51	Luchtvaart	0	0	0
51.1	Personenvervoer door de lucht	0	0	0
51.10	Personenvervoer door de lucht	0	0	0
52	Opslag en vervoerondersteunende activiteiten	0	0	10
52.1	Opslag	0	0	1
52.10	Opslag	0	0	1

Faillissementsstatistiek in 2006

Faillissementsstatistiek, verdeling naar activiteit, klasse van tewerkstelling en per Gewest

Aantal ingeleide faillissementsdossiers in 2006 : Brussels Hoofdstedelijk Gewest

Activiteit	Klasse van tewerkstelling						
	0 - 4	5 - 9	10 - 19	20 - 49	50 - 99	100 - 199	200 - 499
52.2 Vervoerondersteunende activiteiten	7	2	0	0	0	0	0
52.21 Diensten in verband met vervoer te land	1	1	0	0	0	0	0
52.22 Diensten in verband met vervoer over water	0	0	0	0	0	0	0
52.23 Diensten in verband met de luchtvaart	0	0	0	0	0	0	0
52.24 Vrachtbehandeling	0	0	0	0	0	0	0
52.29 Overige vervoerondersteunende activiteiten	6	1	0	0	0	0	0
53 Posterijen en koeriers	27	3	0	1	0	0	0
53.2 Overige posterijen en koeriers	27	3	0	1	0	0	0
53.20 Overige posterijen en koeriers	27	3	0	1	0	0	0
I Verschaffen van accommodatie en maaltijden	245	19	8	3	0	0	0
55 Verschaffen van accommodatie	4	0	0	0	0	0	0
55.1 Hotels en dergelijke accommodatie	4	0	0	0	0	0	0
55.10 Hotels en dergelijke accommodatie	4	0	0	0	0	0	0
55.2 Vakantieverblijven en andere accommodatie voor kort verblijf	0	0	0	0	0	0	0
55.20 Vakantieverblijven en andere accommodatie voor kort verblijf	0	0	0	0	0	0	0
55.3 Kampeer- en caravanterreinen	0	0	0	0	0	0	0
55.30 Kampeer- en caravanterreinen	0	0	0	0	0	0	0
55.9 Overige accommodatie	0	0	0	0	0	0	0
55.90 Overige accommodatie	0	0	0	0	0	0	0
56 Eet- en drinkgelegenheden	241	19	8	3	0	0	0
56.1 Restaurants en mobiele eetgelegenheden	155	16	4	0	0	0	0
56.10 Restaurants en mobiele eetgelegenheden	155	16	4	0	0	0	0
56.2 Catering en overige eetgelegenheden	8	0	1	0	0	0	0
56.21 Catering	8	0	1	0	0	0	0
56.29 Overige eetgelegenheden	0	0	0	0	0	0	0
56.3 Drinkgelegenheden	78	3	3	3	0	0	0
56.30 Drinkgelegenheden	78	3	3	3	0	0	0
J Informatie en communicatie	64	4	1	0	0	0	0
58 Uitgeverijen	9	0	0	0	0	0	0
58.1 Uitgeverijen van boeken en tijdschriften; overige uitgeverijen	9	0	0	0	0	0	0
58.11 Uitgeverijen van boeken	2	0	0	0	0	0	0
58.13 Uitgeverijen van kranten	2	0	0	0	0	0	0
58.14 Uitgeverijen van tijdschriften	3	0	0	0	0	0	0
58.19 Overige uitgeverijen	2	0	0	0	0	0	0
59 Productie van films en video- en televisieprogramma's, maken van geluidsopnamen en uitgeverijen van muziekopnamen	13	1	0	0	0	0	0

Faillissementsstatistiek, verdeling naar activiteit, klasse van tewerkstelling en per Gewest**Aantal ingeleide faillissementsdossiers in 2006 : Brussels Hoofdstedelijk Gewest**

Activiteit	Klasse van tewerkstelling		Totaal
	500 - 999	1000 en meer	
52.2 Vervoerondersteunende activiteiten	0	0	9
52.21 Diensten in verband met vervoer te land	0	0	2
52.22 Diensten in verband met vervoer over water	0	0	0
52.23 Diensten in verband met de luchtvaart	0	0	0
52.24 Vrachtbehandeling	0	0	0
52.29 Overige vervoerondersteunende activiteiten	0	0	7
53 Posterijen en koeriers	0	0	31
53.2 Overige posterijen en koeriers	0	0	31
53.20 Overige posterijen en koeriers	0	0	31
I Verschaffen van accommodatie en maaltijden	0	0	275
55 Verschaffen van accommodatie	0	0	4
55.1 Hotels en dergelijke accommodatie	0	0	4
55.10 Hotels en dergelijke accommodatie	0	0	4
55.2 Vakantieverblijven en andere accommodatie voor kort verblijf	0	0	0
55.20 Vakantieverblijven en andere accommodatie voor kort verblijf	0	0	0
55.3 Kampeer- en caravanterreinen	0	0	0
55.30 Kampeer- en caravanterreinen	0	0	0
55.9 Overige accommodatie	0	0	0
55.90 Overige accommodatie	0	0	0
56 Eet- en drinkgelegenheden	0	0	271
56.1 Restaurants en mobiele eetgelegenheden	0	0	175
56.10 Restaurants en mobiele eetgelegenheden	0	0	175
56.2 Catering en overige eetgelegenheden	0	0	9
56.21 Catering	0	0	9
56.29 Overige eetgelegenheden	0	0	0
56.3 Drinkgelegenheden	0	0	87
56.30 Drinkgelegenheden	0	0	87
J Informatie en communicatie	0	0	69
58 Uitgeverijen	0	0	9
58.1 Uitgeverijen van boeken en tijdschriften; overige uitgeverijen	0	0	9
58.11 Uitgeverijen van boeken	0	0	2
58.13 Uitgeverijen van kranten	0	0	2
58.14 Uitgeverijen van tijdschriften	0	0	3
58.19 Overige uitgeverijen	0	0	2
59 Productie van films en video- en televisieprogramma's, maken van geluidsopnamen en uitgeverijen van muziekopnamen	0	0	14

Faillissementsstatistiek in 2006

Faillissementsstatistiek, verdeling naar activiteit, klasse van tewerkstelling en per Gewest

Aantal ingeleide faillissementsdossiers in 2006 : Brussels Hoofdstedelijk Gewest

Activiteit	Klasse van tewerkstelling						
	0 - 4	5 - 9	10 - 19	20 - 49	50 - 99	100 - 199	200 - 499
59.1 Activiteiten in verband met films en video- en televisieprogramma's	11	1	0	0	0	0	0
59.11 Productie van films en video- en televisieprogramma's	8	0	0	0	0	0	0
59.12 Activiteiten in verband met films en video- en televisieprogramma's na de productie	2	1	0	0	0	0	0
59.13 Distributie van films en video- en televisieprogramma's	1	0	0	0	0	0	0
59.2 Maken van geluidsopnamen en uitgeverijen van muziekopnamen	2	0	0	0	0	0	0
59.20 Maken van geluidsopnamen en uitgeverijen van muziekopnamen	2	0	0	0	0	0	0
60 Uitzending van radio- en televisieprogramma's, abonneetelevisie	4	0	1	0	0	0	0
60.2 Uitzenden van televisieprogramma's, abonneetelevisie	4	0	1	0	0	0	0
60.20 Uitzenden van televisieprogramma's, abonneetelevisie	4	0	1	0	0	0	0
61 Telecommunicatie	22	3	0	0	0	0	0
61.1 Draadgebonden telecommunicatie	7	0	0	0	0	0	0
61.10 Draadgebonden telecommunicatie	7	0	0	0	0	0	0
61.2 Draadloze telecommunicatie	9	1	0	0	0	0	0
61.20 Draadloze telecommunicatie	9	1	0	0	0	0	0
61.3 Telecommunicatie via satelliet	1	1	0	0	0	0	0
61.30 Telecommunicatie via satelliet	1	1	0	0	0	0	0
61.9 Overige telecommunicatie	5	1	0	0	0	0	0
61.90 Overige telecommunicatie	5	1	0	0	0	0	0
62 Computerprogrammering, consultancy en aanverwante activiteiten	16	0	0	0	0	0	0
62.0 Computerprogrammering, consultancy en aanverwante activiteiten	16	0	0	0	0	0	0
62.01 Schrijven van computerprogramma's	2	0	0	0	0	0	0
62.02 Computerconsultancy-activiteiten	7	0	0	0	0	0	0
62.03 Beheer van computerfaciliteiten	0	0	0	0	0	0	0
62.09 Overige diensten op het gebied van informatietechnologie en computer	7	0	0	0	0	0	0
63 Dienstverlenende activiteiten op het gebied van informatie	0	0	0	0	0	0	0
63.1 Gegevensverwerking, webhosting en aanverwante activiteiten; webportalen	0	0	0	0	0	0	0
63.11 Gegevensverwerking, webhosting en aanverwante activiteiten	0	0	0	0	0	0	0
63.9 Overige dienstverlenende activiteiten op het gebied van informatie	0	0	0	0	0	0	0
63.91 Persagentschappen	0	0	0	0	0	0	0
K Financiële activiteiten en verzekeringen	23	1	0	0	0	0	0
64 Financiële dienstverlening, exclusief verzekeringen en pensioenfondsen	16	1	0	0	0	0	0
64.1 Geldscheppende financiële instellingen	0	0	0	0	0	0	0
64.19 Overige geldscheppende financiële instellingen	0	0	0	0	0	0	0
64.2 Holdings	11	0	0	0	0	0	0
64.20 Holdings	11	0	0	0	0	0	0

Faillissementsstatistiek, verdeling naar activiteit, klasse van tewerkstelling en per Gewest

Aantal ingeleide faillissementsdossiers in 2006 : Brussels Hoofdstedelijk Gewest

	Activiteit	Klasse van tewerkstelling		Totaal
		500 - 999	1000 en meer	
59.1	Activiteiten in verband met films en video- en televisieprogramma's	0	0	12
59.11	Productie van films en video- en televisieprogramma's	0	0	8
59.12	Activiteiten in verband met films en video- en televisieprogramma's na de productie	0	0	3
59.13	Distributie van films en video- en televisieprogramma's	0	0	1
59.2	Maken van geluidsopnamen en uitgeverijen van muziekopnamen	0	0	2
59.20	Maken van geluidsopnamen en uitgeverijen van muziekopnamen	0	0	2
60	Uitzending van radio- en televisieprogramma's, abonneetelevisie	0	0	5
60.2	Uitzenden van televisieprogramma's, abonneetelevisie	0	0	5
60.20	Uitzenden van televisieprogramma's, abonneetelevisie	0	0	5
61	Telecommunicatie	0	0	25
61.1	Draadgebonden telecommunicatie	0	0	7
61.10	Draadgebonden telecommunicatie	0	0	7
61.2	Draadloze telecommunicatie	0	0	10
61.20	Draadloze telecommunicatie	0	0	10
61.3	Telecommunicatie via satelliet	0	0	2
61.30	Telecommunicatie via satelliet	0	0	2
61.9	Overige telecommunicatie	0	0	6
61.90	Overige telecommunicatie	0	0	6
62	Computerprogrammering, consultancy en aanverwante activiteiten	0	0	16
62.0	Computerprogrammering, consultancy en aanverwante activiteiten	0	0	16
62.01	Schrijven van computerprogramma's	0	0	2
62.02	Computerconsultancy-activiteiten	0	0	7
62.03	Beheer van computerfaciliteiten	0	0	0
62.09	Overige diensten op het gebied van informatietechnologie en computer	0	0	7
63	Dienstverlenende activiteiten op het gebied van informatie	0	0	0
63.1	Gegevensverwerking, webhosting en aanverwante activiteiten; webportalen	0	0	0
63.11	Gegevensverwerking, webhosting en aanverwante activiteiten	0	0	0
63.9	Overige dienstverlenende activiteiten op het gebied van informatie	0	0	0
63.91	Persagentschappen	0	0	0
K	Financiële activiteiten en verzekeringen	0	0	24
64	Financiële dienstverlening, exclusief verzekeringen en pensioenfondsen	0	0	17
64.1	Geldscheppende financiële instellingen	0	0	0
64.19	Overige geldscheppende financiële instellingen	0	0	0
64.2	Holdings	0	0	11
64.20	Holdings	0	0	11

Faillissementsstatistiek in 2006

Faillissementsstatistiek, verdeling naar activiteit, klasse van tewerkstelling en per Gewest

Aantal ingeleide faillissementsdossiers in 2006 : Brussels Hoofdstedelijk Gewest

Activiteit	Klasse van tewerkstelling						
	0 - 4	5 - 9	10 - 19	20 - 49	50 - 99	100 - 199	200 - 499
64.9 Overige financiële dienstverlening/exclusief verzekeringen en pensioenfondsen	5	1	0	0	0	0	0
64.91 Financiële lease	0	1	0	0	0	0	0
64.92 Overige kredietverstrekking	3	0	0	0	0	0	0
64.99 Overige financiële dienstverlening/exclusief verzekeringen en pensioenfondsen, n.e.g.	2	0	0	0	0	0	0
66 Ondersteunende activiteiten voor verzekeringen en pensioenfondsen	7	0	0	0	0	0	0
66.1 Ondersteunende activiteiten in verband met financiële diensten, exclusief verzekeringen en pensioenfondsen	2	0	0	0	0	0	0
66.11 Beheer van financiële markten	0	0	0	0	0	0	0
66.12 Effecten- en goederenhandel	1	0	0	0	0	0	0
66.19 Overige ondersteunende activiteiten in verband met financiële diensten, exclusief verzekeringen en pensioenfondsen	1	0	0	0	0	0	0
66.2 Ondersteunende activiteiten in verband met verzekeringen en pensioenfondsen	5	0	0	0	0	0	0
66.22 Verzekeringsagenten en -makelaars	5	0	0	0	0	0	0
66.3 Vermogensbeheer	0	0	0	0	0	0	0
66.30 Vermogensbeheer	0	0	0	0	0	0	0
L Exploitatie van en handel in onroerend goed	39	0	0	0	0	0	0
68 Exploitatie van en handel in onroerend goed	39	0	0	0	0	0	0
68.1 Handel in eigen onroerend goed	3	0	0	0	0	0	0
68.10 Handel in eigen onroerend goed	3	0	0	0	0	0	0
68.2 Verhuur en exploitatie van eigen of geleased onroerend goed	2	0	0	0	0	0	0
68.20 Verhuur en exploitatie van eigen of geleased onroerend goed	2	0	0	0	0	0	0
68.3 Bemiddeling in en beheer van onroerend goed voor een vast bedrag of op contractbasis	34	0	0	0	0	0	0
68.31 Bemiddeling in onroerend goed	32	0	0	0	0	0	0
68.32 Beheer van onroerend goed voor een vast bedrag of op contractbasis	2	0	0	0	0	0	0
M Vrije beroepen en wetenschappelijke en technische activiteiten	89	5	2	0	0	0	0
69 Rechtskundige en boekhoudkundige dienstverlening	11	0	0	0	0	0	0
69.1 Rechtskundige dienstverlening	1	0	0	0	0	0	0
69.10 Rechtskundige dienstverlening	1	0	0	0	0	0	0
69.2 Accountants, boekhouders en belastingconsulenten	10	0	0	0	0	0	0
69.20 Accountants, boekhouders en belastingconsulenten	10	0	0	0	0	0	0
70 Activiteiten van hoofdkantoren; adviesbureaus op het gebied van bedrijfsbeheer	21	0	0	0	0	0	0
70.1 Activiteiten van hoofdkantoren	0	0	0	0	0	0	0
70.10 Activiteiten van hoofdkantoren	0	0	0	0	0	0	0

Faillissementsstatistiek, verdeling naar activiteit, klasse van tewerkstelling en per Gewest**Aantal ingeleide faillissementsdossiers in 2006 : Brussels Hoofdstedelijk Gewest**

Activiteit	Klasse van tewerkstelling		Totaal
	500 - 999	1000 en meer	
64.9 Overige financiële dienstverlening/exclusief verzekeringen en pensioenfondsen	0	0	6
64.91 Financiële lease	0	0	1
64.92 Overige kredietverstrekking	0	0	3
64.99 Overige financiële dienstverlening/exclusief verzekeringen en pensioenfondsen, n.e.g.	0	0	2
66 Ondersteunende activiteiten voor verzekeringen en pensioenfondsen	0	0	7
66.1 Ondersteunende activiteiten in verband met financiële diensten, exclusief verzekeringen en pensioenfondsen	0	0	2
66.11 Beheer van financiële markten	0	0	0
66.12 Effecten- en goederenhandel	0	0	1
66.19 Overige ondersteunende activiteiten in verband met financiële diensten, exclusief verzekeringen en pensioenfondsen	0	0	1
66.2 Ondersteunende activiteiten in verband met verzekeringen en pensioenfondsen	0	0	5
66.22 Verzekeringsagenten en -makelaars	0	0	5
66.3 Vermogensbeheer	0	0	0
66.30 Vermogensbeheer	0	0	0
L Exploitatie van en handel in onroerend goed	0	0	39
68 Exploitatie van en handel in onroerend goed	0	0	39
68.1 Handel in eigen onroerend goed	0	0	3
68.10 Handel in eigen onroerend goed	0	0	3
68.2 Verhuur en exploitatie van eigen of geleased onroerend goed	0	0	2
68.20 Verhuur en exploitatie van eigen of geleased onroerend goed	0	0	2
68.3 Bemiddeling in en beheer van onroerend goed voor een vast bedrag of op contractbasis	0	0	34
68.31 Bemiddeling in onroerend goed	0	0	32
68.32 Beheer van onroerend goed voor een vast bedrag of op contractbasis	0	0	2
M Vrije beroepen en wetenschappelijke en technische activiteiten	0	0	96
69 Rechtskundige en boekhoudkundige dienstverlening	0	0	11
69.1 Rechtskundige dienstverlening	0	0	1
69.10 Rechtskundige dienstverlening	0	0	1
69.2 Accountants, boekhouders en belastingconsulenten	0	0	10
69.20 Accountants, boekhouders en belastingconsulenten	0	0	10
70 Activiteiten van hoofdkantoren; adviesbureaus op het gebied van bedrijfsbeheer	0	0	21
70.1 Activiteiten van hoofdkantoren	0	0	0
70.10 Activiteiten van hoofdkantoren	0	0	0

Faillissementsstatistiek in 2006

Faillissementsstatistiek, verdeling naar activiteit, klasse van tewerkstelling en per Gewest

Aantal ingeleide faillissementsdossiers in 2006 : Brussels Hoofdstedelijk Gewest

Activiteit		Klasse van tewerkstelling						
		0 - 4	5 - 9	10 - 19	20 - 49	50 - 99	100 - 199	200 - 499
70.2	Adviesbureaus op het gebied van bedrijfsbeheer	21	0	0	0	0	0	0
70.21	Adviesbureaus op het gebied van public relations en communicatie	1	0	0	0	0	0	0
70.22	Overige adviesbureaus op het gebied van bedrijfsbeheer; adviesbureaus op het gebied van bedrijfsvoering	20	0	0	0	0	0	0
71	Architecten en ingenieurs; technische testen en toetsen	4	0	0	0	0	0	0
71.1	Architecten, ingenieurs en aanverwante technische adviseurs	4	0	0	0	0	0	0
71.11	Architecten	2	0	0	0	0	0	0
71.12	Ingenieurs en aanverwante technische adviseurs	2	0	0	0	0	0	0
71.2	Technische testen en toetsen	0	0	0	0	0	0	0
71.20	Technische testen en toetsen	0	0	0	0	0	0	0
72	Speur- en ontwikkelingswerk op wetenschappelijk gebied	1	0	0	0	0	0	0
72.1	Speur- en ontwikkelingswerk op natuurwetenschappelijk gebied	1	0	0	0	0	0	0
72.19	Overig speur- en ontwikkelingswerk op natuurwetenschappelijk gebied	1	0	0	0	0	0	0
73	Reclamewezen en marktonderzoek	42	5	2	0	0	0	0
73.1	Reclamewezen	24	4	2	0	0	0	0
73.11	Reclamebureaus	24	4	2	0	0	0	0
73.2	Markt- en opinieonderzoekbureaus	18	1	0	0	0	0	0
73.20	Markt- en opinieonderzoekbureaus	18	1	0	0	0	0	0
74	Overige vrije beroepen en overige wetenschappelijke en technische activiteiten	10	0	0	0	0	0	0
74.1	Gespecialiseerde designers	0	0	0	0	0	0	0
74.10	Gespecialiseerde designers	0	0	0	0	0	0	0
74.2	Fotografen	7	0	0	0	0	0	0
74.20	Fotografen	7	0	0	0	0	0	0
74.3	Vertalers en tolken	0	0	0	0	0	0	0
74.30	Vertalers en tolken	0	0	0	0	0	0	0
74.9	Overige vrije beroepen en overige wetenschappelijke en technische activiteiten, n.e.g.	3	0	0	0	0	0	0
74.90	Overige vrije beroepen en overige wetenschappelijke en technische activiteiten, n.e.g.	3	0	0	0	0	0	0
75	Veterinaire diensten	0	0	0	0	0	0	0
75.0	Veterinaire diensten	0	0	0	0	0	0	0
75.00	Veterinaire diensten	0	0	0	0	0	0	0
N	Administratieve en ondersteunende diensten	77	9	2	5	0	0	0
77	Verhuur en lease	13	1	1	0	0	0	0
77.1	Verhuur en lease van auto's	2	0	0	0	0	0	0
77.11	Verhuur en lease van personenauto's en andere lichte auto's	1	0	0	0	0	0	0
77.12	Verhuur en lease van vrachtauto's	1	0	0	0	0	0	0

Faillissementsstatistiek, verdeling naar activiteit, klasse van tewerkstelling en per Gewest**Aantal ingeleide faillissementsdossiers in 2006 : Brussels Hoofdstedelijk Gewest**

Activiteit	Klasse van tewerkstelling		Totaal
	500 - 999	1000 en meer	
70.2 Adviesbureaus op het gebied van bedrijfsbeheer	0	0	21
70.21 Adviesbureaus op het gebied van public relations en communicatie	0	0	1
70.22 Overige adviesbureaus op het gebied van bedrijfsbeheer; adviesbureaus op het gebied van bedrijfsvoering	0	0	20
71 Architecten en ingenieurs; technische testen en toetsen	0	0	4
71.1 Architecten, ingenieurs en aanverwante technische adviseurs	0	0	4
71.11 Architecten	0	0	2
71.12 Ingenieurs en aanverwante technische adviseurs	0	0	2
71.2 Technische testen en toetsen	0	0	0
71.20 Technische testen en toetsen	0	0	0
72 Speur- en ontwikkelingswerk op wetenschappelijk gebied	0	0	1
72.1 Speur- en ontwikkelingswerk op natuurwetenschappelijk gebied	0	0	1
72.19 Overig speur- en ontwikkelingswerk op natuurwetenschappelijk gebied	0	0	1
73 Reclamewezen en marktonderzoek	0	0	49
73.1 Reclamewezen	0	0	30
73.11 Reclamebureaus	0	0	30
73.2 Markt- en opinieonderzoekbureaus	0	0	19
73.20 Markt- en opinieonderzoekbureaus	0	0	19
74 Overige vrije beroepen en overige wetenschappelijke en technische activiteiten	0	0	10
74.1 Gespecialiseerde designers	0	0	0
74.10 Gespecialiseerde designers	0	0	0
74.2 Fotografen	0	0	7
74.20 Fotografen	0	0	7
74.3 Vertalers en tolken	0	0	0
74.30 Vertalers en tolken	0	0	0
74.9 Overige vrije beroepen en overige wetenschappelijke en technische activiteiten, n.e.g.	0	0	3
74.90 Overige vrije beroepen en overige wetenschappelijke en technische activiteiten, n.e.g.	0	0	3
75 Veterinaire diensten	0	0	0
75.0 Veterinaire diensten	0	0	0
75.00 Veterinaire diensten	0	0	0
N Administratieve en ondersteunende diensten	0	0	93
77 Verhuur en lease	0	0	15
77.1 Verhuur en lease van auto's	0	0	2
77.11 Verhuur en lease van personenauto's en andere lichte auto's	0	0	1
77.12 Verhuur en lease van vrachtauto's	0	0	1

Faillissementsstatistiek in 2006

Faillissementsstatistiek, verdeling naar activiteit, klasse van tewerkstelling en per Gewest

Aantal ingeleide faillissementsdossiers in 2006 : Brussels Hoofdstedelijk Gewest

Activiteit	Klasse van tewerkstelling						
	0 - 4	5 - 9	10 - 19	20 - 49	50 - 99	100 - 199	200 - 499
77.2 Verhuur en lease van consumentenartikelen	8	0	1	0	0	0	0
77.21 Verhuur en lease van sport- en recreatieartikelen	1	0	0	0	0	0	0
77.22 Verhuur van videobanden, dvd's en cd's	6	0	1	0	0	0	0
77.29 Verhuur en lease van andere consumentenartikelen	1	0	0	0	0	0	0
77.3 Verhuur en lease van andere machines en werktuigen en andere materiële goederen	3	1	0	0	0	0	0
77.31 Verhuur en lease van landbouwmachines en -werktuigen	0	0	0	0	0	0	0
77.32 Verhuur en lease van machines en installaties voor de bouwnijverheid en de weg- en waterbouw	0	0	0	0	0	0	0
77.33 Verhuur en lease van kantoormachines, inclusief computers	0	0	0	0	0	0	0
77.34 Verhuur en lease van schepen	0	0	0	0	0	0	0
77.35 Verhuur en lease van luchtvaartuigen	1	0	0	0	0	0	0
77.39 Verhuur en lease van andere machines en werktuigen en andere materiële goederen, n.e.g.	2	1	0	0	0	0	0
78 Arbeidsbemiddeling en personeelswerk	1	0	0	1	0	0	0
78.1 Arbeidsbureaus	1	0	0	1	0	0	0
78.10 Arbeidsbureaus	1	0	0	1	0	0	0
78.2 Uitzendbureaus	0	0	0	0	0	0	0
78.20 Uitzendbureaus	0	0	0	0	0	0	0
78.3 Andere vormen van arbeidsbemiddeling	0	0	0	0	0	0	0
78.30 Andere vormen van arbeidsbemiddeling	0	0	0	0	0	0	0
79 Reisbureaus, reisorganisatoren, reserveringsbureaus en aanverwante activiteiten	4	0	0	0	0	0	0
79.1 Reisbureaus en reisorganisatoren	4	0	0	0	0	0	0
79.11 Reisbureaus	4	0	0	0	0	0	0
80 Beveiligings- en opsporingsdiensten	0	0	0	1	0	0	0
80.1 Particuliere beveiliging	0	0	0	1	0	0	0
80.10 Particuliere beveiliging	0	0	0	1	0	0	0
81 Diensten in verband met gebouwen; landschapsverzorging	43	8	1	3	0	0	0
81.1 Diverse ondersteunende activiteiten ten behoeve van voorzieningen	1	0	0	0	0	0	0
81.10 Diverse ondersteunende activiteiten ten behoeve van voorzieningen	1	0	0	0	0	0	0

Faillissementsstatistiek, verdeling naar activiteit, klasse van tewerkstelling en per Gewest**Aantal ingeleide faillissementsdossiers in 2006 : Brussels Hoofdstedelijk Gewest**

Activiteit	Klasse van tewerkstelling		Totaal
	500 - 999	1000 en meer	
77.2 Verhuur en lease van consumentenartikelen	0	0	9
77.21 Verhuur en lease van sport- en recreatieartikelen	0	0	1
77.22 Verhuur van videobanden, dvd's en cd's	0	0	7
77.29 Verhuur en lease van andere consumentenartikelen	0	0	1
77.3 Verhuur en lease van andere machines en werktuigen en andere materiële goederen	0	0	4
77.31 Verhuur en lease van landbouwmachines en -werktuigen	0	0	0
77.32 Verhuur en lease van machines en installaties voor de bouwnijverheid en de weg- en waterbouw	0	0	0
77.33 Verhuur en lease van kantoormachines, inclusief computers	0	0	0
77.34 Verhuur en lease van schepen	0	0	0
77.35 Verhuur en lease van luchtvaartuigen	0	0	1
77.39 Verhuur en lease van andere machines en werktuigen en andere materiële goederen, n.e.g.	0	0	3
78 Arbeidsbemiddeling en personeelswerk	0	0	2
78.1 Arbeidsbureaus	0	0	2
78.10 Arbeidsbureaus	0	0	2
78.2 Uitzendbureaus	0	0	0
78.20 Uitzendbureaus	0	0	0
78.3 Andere vormen van arbeidsbemiddeling	0	0	0
78.30 Andere vormen van arbeidsbemiddeling	0	0	0
79 Reisbureaus, reisorganisatoren, reserveringsbureaus en aanverwante activiteiten	0	0	4
79.1 Reisbureaus en reisorganisatoren	0	0	4
79.11 Reisbureaus	0	0	4
80 Beveiligings- en opsporingsdiensten	0	0	1
80.1 Particuliere beveiliging	0	0	1
80.10 Particuliere beveiliging	0	0	1
81 Diensten in verband met gebouwen; landschapsverzorging	0	0	55
81.1 Diverse ondersteunende activiteiten ten behoeve van voorzieningen	0	0	1
81.10 Diverse ondersteunende activiteiten ten behoeve van voorzieningen	0	0	1

Faillissementsstatistiek in 2006

Faillissementsstatistiek, verdeling naar activiteit, klasse van tewerkstelling en per Gewest

Aantal ingeleide faillissementsdossiers in 2006 : Brussels Hoofdstedelijk Gewest

Activiteit	Klasse van tewerkstelling						
	0 - 4	5 - 9	10 - 19	20 - 49	50 - 99	100 - 199	200 - 499
81.2 Reiniging	37	8	1	3	0	0	0
81.21 Algemene reiniging van gebouwen	17	4	0	2	0	0	0
81.22 Overige reiniging van gebouwen; industriële reiniging	19	4	1	1	0	0	0
81.29 Andere reinigingsactiviteiten	1	0	0	0	0	0	0
81.3 Landschapsverzorging	5	0	0	0	0	0	0
81.30 Landschapsverzorging	5	0	0	0	0	0	0
82 Administratieve en ondersteunende activiteiten ten behoeve van kantoren en overige zakelijke activiteiten	16	0	0	0	0	0	0
82.1 Administratieve en ondersteunende activiteiten ten behoeve van kantoren	3	0	0	0	0	0	0
82.11 Diverse administratieve activiteiten ten behoeve van kantoren	2	0	0	0	0	0	0
82.19 Fotokopiëren, documentvoorbereiding en andere gespecialiseerde ondersteunende activiteiten ten behoeve van kantoren	1	0	0	0	0	0	0
82.2 Callcenters	0	0	0	0	0	0	0
82.20 Callcenters	0	0	0	0	0	0	0
82.3 Organisatie van congressen en beurzen	7	0	0	0	0	0	0
82.30 Organisatie van congressen en beurzen	7	0	0	0	0	0	0
82.9 Zakelijke dienstverlening, n.e.g.	6	0	0	0	0	0	0
82.91 Incasso- en kredietbureaus	0	0	0	0	0	0	0
82.92 Verpakkingsbedrijven	1	0	0	0	0	0	0
82.99 Overige zakelijke dienstverlening, n.e.g.	5	0	0	0	0	0	0
O Openbaar bestuur en defensie; verplichte sociale verzekeringen	0	0	0	0	0	0	0
84 Openbaar bestuur en defensie; verplichte sociale verzekeringen	0	0	0	0	0	0	0
84.1 Openbaar bestuur	0	0	0	0	0	0	0
84.11 Algemeen overheidsbestuur	0	0	0	0	0	0	0
P Onderwijs	0	0	0	0	0	0	0
85 Onderwijs	0	0	0	0	0	0	0
85.3 Voortgezet onderwijs	0	0	0	0	0	0	0
85.32 Voortgezet technisch en beroepsonderwijs	0	0	0	0	0	0	0
85.5 Overig onderwijs	0	0	0	0	0	0	0
85.51 Sport- en recreatieonderwijs	0	0	0	0	0	0	0
85.52 Cultureel onderwijs	0	0	0	0	0	0	0
85.53 Autorijscholen	0	0	0	0	0	0	0
85.59 Overig onderwijs, n.e.g.	0	0	0	0	0	0	0
85.6 Onderwijsondersteunende activiteiten	0	0	0	0	0	0	0
85.60 Onderwijsondersteunende activiteiten	0	0	0	0	0	0	0

Faillissementsstatistiek, verdeling naar activiteit, klasse van tewerkstelling en per Gewest**Aantal ingeleide faillissementsdossiers in 2006 : Brussels Hoofdstedelijk Gewest**

Activiteit	Klasse van tewerkstelling		Totaal
	500 - 999	1000 en meer	
81.2 Reiniging	0	0	49
81.21 Algemene reiniging van gebouwen	0	0	23
81.22 Overige reiniging van gebouwen; industriële reiniging	0	0	25
81.29 Andere reinigingsactiviteiten	0	0	1
81.3 Landschapsverzorging	0	0	5
81.30 Landschapsverzorging	0	0	5
82 Administratieve en ondersteunende activiteiten ten behoeve van kantoren en overige zakelijke activiteiten	0	0	16
82.1 Administratieve en ondersteunende activiteiten ten behoeve van kantoren	0	0	3
82.11 Diverse administratieve activiteiten ten behoeve van kantoren	0	0	2
82.19 Fotokopiëren, documentvoorbereiding en andere gespecialiseerde ondersteunende activiteiten ten behoeve van kantoren	0	0	1
82.2 Callcenters	0	0	0
82.20 Callcenters	0	0	0
82.3 Organisatie van congressen en beurzen	0	0	7
82.30 Organisatie van congressen en beurzen	0	0	7
82.9 Zakelijke dienstverlening, n.e.g.	0	0	6
82.91 Incasso- en kredietbureaus	0	0	0
82.92 Verpakkingsbedrijven	0	0	1
82.99 Overige zakelijke dienstverlening, n.e.g.	0	0	5
O Openbaar bestuur en defensie; verplichte sociale verzekeringen	0	0	0
84 Openbaar bestuur en defensie; verplichte sociale verzekeringen	0	0	0
84.1 Openbaar bestuur	0	0	0
84.11 Algemeen overheidsbestuur	0	0	0
P Onderwijs	0	0	0
85 Onderwijs	0	0	0
85.3 Voortgezet onderwijs	0	0	0
85.32 Voortgezet technisch en beroepsonderwijs	0	0	0
85.5 Overig onderwijs	0	0	0
85.51 Sport- en recreatieonderwijs	0	0	0
85.52 Cultureel onderwijs	0	0	0
85.53 Autorijscholen	0	0	0
85.59 Overig onderwijs, n.e.g.	0	0	0
85.6 Onderwijsondersteunende activiteiten	0	0	0
85.60 Onderwijsondersteunende activiteiten	0	0	0

Faillissementsstatistiek in 2006

Faillissementsstatistiek, verdeling naar activiteit, klasse van tewerkstelling en per Gewest

Aantal ingeleide faillissementsdossiers in 2006 : Brussels Hoofdstedelijk Gewest

Activiteit		Klasse van tewerkstelling						
		0 - 4	5 - 9	10 - 19	20 - 49	50 - 99	100 - 199	200 - 499
Q	Menselijke gezondheidszorg en maatschappelijke dienstverlening	1	1	2	2	0	0	0
86	Menselijke gezondheidszorg	1	0	0	0	0	0	0
86.2	Praktijken van artsen en tandartsen	1	0	0	0	0	0	0
86.22	Praktijken van specialisten	0	0	0	0	0	0	0
86.23	Tandartspraktijken	1	0	0	0	0	0	0
86.9	Overige menselijke gezondheidszorg	0	0	0	0	0	0	0
86.90	Overige menselijke gezondheidszorg	0	0	0	0	0	0	0
87	Tehuizen	0	1	2	2	0	0	0
87.3	Thuisverzorging voor ouderen en lichamelijke gehandicapten	0	1	2	2	0	0	0
87.30	Tehuizen voor ouderen en lichamelijke gehandicapten	0	1	2	2	0	0	0
88	Maatschappelijke dienstverlening waarbij geen onderdak wordt verschaft	0	0	0	0	0	0	0
88.1	Maatschappelijke dienstverlening waarbij geen onderdak wordt verschaft, voor ouderen en lichamelijke gehandicapten	0	0	0	0	0	0	0
88.10	Maatschappelijke dienstverlening waarbij geen onderdak wordt verschaft, voor ouderen en lichamelijke gehandicapten	0	0	0	0	0	0	0
88.9	Overige maatschappelijke dienstverlening waarbij geen onderdak wordt verschaft	0	0	0	0	0	0	0
88.91	Kinderdagverblijven	0	0	0	0	0	0	0
88.99	Overige maatschappelijke dienstverlening waarbij geen onderdak wordt verschaft, n.e.g.	0	0	0	0	0	0	0
R	Kunst, amusement en recreatie	13	1	0	0	0	0	0
90	Creatieve activiteiten, kunst en amusement	4	0	0	0	0	0	0
90.0	Creatieve activiteiten, kunst en amusement	4	0	0	0	0	0	0
90.01	Uitvoerende kunsten	0	0	0	0	0	0	0
90.02	Ondersteunende activiteiten voor uitvoerende kunsten	1	0	0	0	0	0	0
90.03	Scheppende kunsten	1	0	0	0	0	0	0
90.04	Exploitatie van zalen	2	0	0	0	0	0	0
91	Bibliotheken, archieven, musea en overige culturele activiteiten	0	0	0	0	0	0	0
91.0	Bibliotheken, archieven, musea en overige culturele activiteiten	0	0	0	0	0	0	0
91.04	Botanische tuinen, dierentuinen en natuurreservaten	0	0	0	0	0	0	0
92	Loterijen en kansspelen	0	0	0	0	0	0	0
92.0	Loterijen en kansspelen	0	0	0	0	0	0	0
92.00	Loterijen en kansspelen	0	0	0	0	0	0	0
93	Sport, ontspanning en recreatie	9	1	0	0	0	0	0
93.1	Sport	7	0	0	0	0	0	0
93.11	Exploitatie van sportaccommodaties	6	0	0	0	0	0	0

Faillissementsstatistiek, verdeling naar activiteit, klasse van tewerkstelling en per Gewest**Aantal ingeleide faillissementsdossiers in 2006 : Brussels Hoofdstedelijk Gewest**

	Activiteit	Klasse van tewerkstelling		Totaal
		500 - 999	1000 en meer	
Q	Menselijke gezondheidszorg en maatschappelijke dienstverlening	0	0	6
86	Menselijke gezondheidszorg	0	0	1
86.2	Praktijken van artsen en tandartsen	0	0	1
86.22	Praktijken van specialisten	0	0	0
86.23	Tandartspraktijken	0	0	1
86.9	Overige menselijke gezondheidszorg	0	0	0
86.90	Overige menselijke gezondheidszorg	0	0	0
87	Tehuizen	0	0	5
87.3	Thuisverzorging voor ouderen en lichamelijk gehandicapten	0	0	5
87.30	Tehuizen voor ouderen en lichamelijk gehandicapten	0	0	5
88	Maatschappelijke dienstverlening waarbij geen onderdak wordt verschaft	0	0	0
88.1	Maatschappelijke dienstverlening waarbij geen onderdak wordt verschaft, voor ouderen en lichamelijk gehandicapten	0	0	0
88.10	Maatschappelijke dienstverlening waarbij geen onderdak wordt verschaft, voor ouderen en lichamelijk gehandicapten	0	0	0
88.9	Overige maatschappelijke dienstverlening waarbij geen onderdak wordt verschaft	0	0	0
88.91	Kinderdagverblijven	0	0	0
88.99	Overige maatschappelijke dienstverlening waarbij geen onderdak wordt verschaft, n.e.g.	0	0	0
R	Kunst, amusement en recreatie	0	0	14
90	Creatieve activiteiten, kunst en amusement	0	0	4
90.0	Creatieve activiteiten, kunst en amusement	0	0	4
90.01	Uitvoerende kunsten	0	0	0
90.02	Ondersteunende activiteiten voor uitvoerende kunsten	0	0	1
90.03	Scheppende kunsten	0	0	1
90.04	Exploitatie van zalen	0	0	2
91	Bibliotheken, archieven, musea en overige culturele activiteiten	0	0	0
91.0	Bibliotheken, archieven, musea en overige culturele activiteiten	0	0	0
91.04	Botanische tuinen, dierentuinen en natuurreservaten	0	0	0
92	Loterijen en kansspelen	0	0	0
92.0	Loterijen en kansspelen	0	0	0
92.00	Loterijen en kansspelen	0	0	0
93	Sport, ontspanning en recreatie	0	0	10
93.1	Sport	0	0	7
93.11	Exploitatie van sportaccommodaties	0	0	6

Faillissementsstatistiek in 2006

Faillissementsstatistiek, verdeling naar activiteit, klasse van tewerkstelling en per Gewest

Aantal ingeleide faillissementsdossiers in 2006 : Brussels Hoofdstedelijk Gewest

Activiteit	Klasse van tewerkstelling						
	0 - 4	5 - 9	10 - 19	20 - 49	50 - 99	100 - 199	200 - 499
93.12 Sportclubs	1	0	0	0	0	0	0
93.13 Fitnesscentra	0	0	0	0	0	0	0
93.19 Overige sport	0	0	0	0	0	0	0
93.2 Ontspanning en recreatie	2	1	0	0	0	0	0
93.21 Pret- en themaparken	0	1	0	0	0	0	0
93.29 Overige ontspanning en recreatie	2	0	0	0	0	0	0
S Overige diensten	34	2	0	0	0	0	0
95 Reparatie van computers en consumentenartikelen	5	1	0	0	0	0	0
95.1 Reparatie van computers en communicatieapparatuur	3	1	0	0	0	0	0
95.11 Reparatie van computers en randapparatuur	3	1	0	0	0	0	0
95.12 Reparatie van communicatieapparatuur	0	0	0	0	0	0	0
95.2 Reparatie van consumentenartikelen	2	0	0	0	0	0	0
95.21 Reparatie van consumentenelektronica	1	0	0	0	0	0	0
95.23 Reparatie van schoeisel en lederwaren	0	0	0	0	0	0	0
95.29 Reparatie van andere consumentenartikelen	1	0	0	0	0	0	0
96 Overige persoonlijke diensten	29	1	0	0	0	0	0
96.0 Overige persoonlijke diensten	29	1	0	0	0	0	0
96.01 Wassen en (chemisch) reinigen van textiel en bontproducten	1	0	0	0	0	0	0
96.02 Haar- en schoonheidsverzorging	17	1	0	0	0	0	0
96.03 Begrafniswezen	0	0	0	0	0	0	0
96.04 Sauna's, solaria, baden enz.	5	0	0	0	0	0	0
96.09 Overige persoonlijke diensten, n.e.g.	6	0	0	0	0	0	0
T Huishoudens als werkgever; niet-gedifferentieerde productie van goederen en diensten door huishoudens voor eigen gebruik	1	0	0	0	0	0	0
97 Huishoudens als werkgever van huishoudelijk personeel	1	0	0	0	0	0	0
97.0 Huishoudens als werkgever van huishoudelijk personeel	1	0	0	0	0	0	0
97.00 Huishoudens als werkgever van huishoudelijk personeel	1	0	0	0	0	0	0
U Extraterritoriale organisaties en lichamen	0	0	0	0	0	0	0
99 Extraterritoriale organisaties en lichamen	0	0	0	0	0	0	0
99.0 Extraterritoriale organisaties en lichamen	0	0	0	0	0	0	0
99.00 Extraterritoriale organisaties en lichamen	0	0	0	0	0	0	0
Onbekende economische activiteit	23	0	0	0	0	0	0
Totaal	1343	99	35	22	1	1	0

Faillissementsstatistiek, verdeling naar activiteit, klasse van tewerkstelling en per Gewest

Aantal ingeleide faillissementsdossiers in 2006 : Brussels Hoofdstedelijk Gewest

Activiteit	Klasse van tewerkstelling		Totaal
	500 - 999	1000 en meer	
93.12 Sportclubs	0	0	1
93.13 Fitnesscentra	0	0	0
93.19 Overige sport	0	0	0
93.2 Ontspanning en recreatie	0	0	3
93.21 Pret- en themaparken	0	0	1
93.29 Overige ontspanning en recreatie	0	0	2
S Overige diensten	0	0	36
95 Reparatie van computers en consumentenartikelen	0	0	6
95.1 Reparatie van computers en communicatieapparatuur	0	0	4
95.11 Reparatie van computers en randapparatuur	0	0	4
95.12 Reparatie van communicatieapparatuur	0	0	0
95.2 Reparatie van consumentenartikelen	0	0	2
95.21 Reparatie van consumentenelektronica	0	0	1
95.23 Reparatie van schoeisel en lederwaren	0	0	0
95.29 Reparatie van andere consumentenartikelen	0	0	1
96 Overige persoonlijke diensten	0	0	30
96.0 Overige persoonlijke diensten	0	0	30
96.01 Wassen en (chemisch) reinigen van textiel en bontproducten	0	0	1
96.02 Haar- en schoonheidsverzorging	0	0	18
96.03 Begrafniswezen	0	0	0
96.04 Sauna's, solaría, baden enz.	0	0	5
96.09 Overige persoonlijke diensten, n.e.g.	0	0	6
T Huishoudens als werkgever; niet-gedifferentieerde productie van goederen en diensten door huishoudens voor eigen gebruik	0	0	1
97 Huishoudens als werkgever van huishoudelijk personeel	0	0	1
97.0 Huishoudens als werkgever van huishoudelijk personeel	0	0	1
97.00 Huishoudens als werkgever van huishoudelijk personeel	0	0	1
U Extraterritoriale organisaties en lichamen	0	0	0
99 Extraterritoriale organisaties en lichamen	0	0	0
99.0 Extraterritoriale organisaties en lichamen	0	0	0
99.00 Extraterritoriale organisaties en lichamen	0	0	0
Onbekende economische activiteit	0	0	23
Totaal	0	0	1501

Faillissementsstatistiek in 2006

Faillissementsstatistiek, verdeling naar activiteit, klasse van tewerkstelling en per Gewest

Aantal ingeleide faillissementsdossiers in 2006 : Vlaams Gewest

Activiteit	Klasse van tewerkstelling						
	0 - 4	5 - 9	10 - 19	20 - 49	50 - 99	100 - 199	200 - 499
A Landbouw, bosbouw en visserij	48	5	3	0	0	1	0
01 Teelt van gewassen, veeteelt, jacht en diensten in verband met deze activiteiten	42	2	3	0	0	1	0
01.1 Teelt van eenjarige gewassen	13	1	3	0	0	1	0
01.11 Teelt van granen (m.u.v. rijst), peulgewassen en oliehoudende zaden	4	0	0	0	0	0	0
01.13 Teelt van groenten, meloenen en wortel- en knolgewassen	8	0	1	0	0	1	0
01.19 Teelt van andere eenjarige gewassen	1	1	2	0	0	0	0
01.2 Teelt van meerjarige gewassen	4	0	0	0	0	0	0
01.24 Teelt van pit- en steenvruchten	4	0	0	0	0	0	0
01.3 Plantenvermeerdering	4	0	0	0	0	0	0
01.30 Plantenvermeerdering	4	0	0	0	0	0	0
01.4 Veeteelt	16	1	0	0	0	0	0
01.41 Fokken van melkvee	2	0	0	0	0	0	0
01.42 Fokken van andere runderen en buffels	1	0	0	0	0	0	0
01.43 Fokken van paarden en andere paardachtigen	2	0	0	0	0	0	0
01.45 Fokken van schapen en geiten	2	1	0	0	0	0	0
01.46 Fokken van varkens	4	0	0	0	0	0	0
01.47 Fokken van pluimvee	3	0	0	0	0	0	0
01.49 Fokken van andere dieren	2	0	0	0	0	0	0
01.5 Gemengd bedrijf	1	0	0	0	0	0	0
01.50 Gemengd bedrijf	1	0	0	0	0	0	0
01.6 Ondersteunende activiteiten in verband met de landbouw; activiteiten met betrekking tot gewassen na de oogst	4	0	0	0	0	0	0
01.61 Ondersteunende activiteiten in verband met de teelt van gewassen	3	0	0	0	0	0	0
01.62 Ondersteunende activiteiten in verband met de veeteelt	1	0	0	0	0	0	0
01.7 Jacht, zetten van vallen en diensten in verband met deze activiteiten	0	0	0	0	0	0	0
01.70 Jacht, zetten van vallen en diensten in verband met deze activiteiten	0	0	0	0	0	0	0
02 Bosbouw en de exploitatie van bossen	2	0	0	0	0	0	0
02.1 Bosbouw	1	0	0	0	0	0	0
02.10 Bosbouw	1	0	0	0	0	0	0
02.2 Exploitatie van bossen	0	0	0	0	0	0	0
02.20 Exploitatie van bossen	0	0	0	0	0	0	0
02.4 Ondersteunende diensten in verband met de bosbouw	1	0	0	0	0	0	0
02.40 Ondersteunende diensten in verband met de bosbouw	1	0	0	0	0	0	0
03 Visserij en aquacultuur	4	3	0	0	0	0	0
03.1 Visserij	4	3	0	0	0	0	0
03.11 Zeevisserij	4	3	0	0	0	0	0
B Winning van delfstoffen	0	0	1	0	0	0	0
08 Overige winning van delfstoffen	0	0	0	0	0	0	0
08.1 Winning van steen, zand en klei	0	0	0	0	0	0	0
08.11 Winning van bouw- en siersteen, kalksteen, gips, krijt en leisteen	0	0	0	0	0	0	0

Faillissementsstatistiek, verdeling naar activiteit, klasse van tewerkstelling en per Gewest

Aantal ingeleide faillissementsdossiers in 2006 : Vlaams Gewest

Activiteit	Klasse van tewerkstelling		Totaal
	500 - 999	1000 en meer	
A Landbouw, bosbouw en visserij	0	0	57
01 Teelt van gewassen, veeteelt, jacht en diensten in verband met deze activiteiten	0	0	48
01.1 Teelt van eenjarige gewassen	0	0	18
01.11 Teelt van granen (m.u.v. rijst), peulgewassen en oliehoudende zaden	0	0	4
01.13 Teelt van groenten, meloenen en wortel- en knolgewassen	0	0	10
01.19 Teelt van andere eenjarige gewassen	0	0	4
01.2 Teelt van meerjarige gewassen	0	0	4
01.24 Teelt van pit- en steenvruchten	0	0	4
01.3 Plantenvermeerdering	0	0	4
01.30 Plantenvermeerdering	0	0	4
01.4 Veeteelt	0	0	17
01.41 Fokken van melkvee	0	0	2
01.42 Fokken van andere runderen en buffels	0	0	1
01.43 Fokken van paarden en andere paardachtigen	0	0	2
01.45 Fokken van schapen en geiten	0	0	3
01.46 Fokken van varkens	0	0	4
01.47 Fokken van pluimvee	0	0	3
01.49 Fokken van andere dieren	0	0	2
01.5 Gemengd bedrijf	0	0	1
01.50 Gemengd bedrijf	0	0	1
01.6 Ondersteunende activiteiten in verband met de landbouw; activiteiten met betrekking tot gewassen na de oogst	0	0	4
01.61 Ondersteunende activiteiten in verband met de teelt van gewassen	0	0	3
01.62 Ondersteunende activiteiten in verband met de veeteelt	0	0	1
01.7 Jacht, zetten van vallen en diensten in verband met deze activiteiten	0	0	0
01.70 Jacht, zetten van vallen en diensten in verband met deze activiteiten	0	0	0
02 Bosbouw en de exploitatie van bossen	0	0	2
02.1 Bosbouw	0	0	1
02.10 Bosbouw	0	0	1
02.2 Exploitatie van bossen	0	0	0
02.20 Exploitatie van bossen	0	0	0
02.4 Ondersteunende diensten in verband met de bosbouw	0	0	1
02.40 Ondersteunende diensten in verband met de bosbouw	0	0	1
03 Visserij en aquacultuur	0	0	7
03.1 Visserij	0	0	7
03.11 Zeevisserij	0	0	7
B Wining van delfstoffen	0	0	1
08 Overige winning van delfstoffen	0	0	0
08.1 Wining van steen, zand en klei	0	0	0
08.11 Wining van bouw- en siersteen, kalksteen, gips, krijt en leisteen	0	0	0

Faillissementsstatistiek in 2006

Faillissementsstatistiek, verdeling naar activiteit, klasse van tewerkstelling en per Gewest

Aantal ingeleide faillissementsdossiers in 2006 : Vlaams Gewest

Activiteit	Klasse van tewerkstelling						
	0 - 4	5 - 9	10 - 19	20 - 49	50 - 99	100 - 199	200 - 499
09 Ondersteunende activiteiten in verband met de mijnbouw	0	0	1	0	0	0	0
09.9 Ondersteunende activiteiten in verband met de overige winning van delfstoffen	0	0	1	0	0	0	0
09.90 Ondersteunende activiteiten in verband met de overige winning van delfstoffen	0	0	1	0	0	0	0
C Industrie	161	35	18	19	5	2	1
10 Vervaardiging van voedingsmiddelen	35	11	1	4	1	0	0
10.1 Verwerking en conservering van vlees en vervaardiging van vleesproducten	8	3	1	3	0	0	0
10.11 Verwerking en conservering van vlees	7	3	1	3	0	0	0
10.13 Vervaardiging van producten van vlees of van gevogelte	1	0	0	0	0	0	0
10.3 Verwerking en conservering van groenten en fruit	0	0	0	0	0	0	0
10.32 Vervaardiging van groente- en fruitsappen	0	0	0	0	0	0	0
10.39 Overige verwerking en conservering van groenten en fruit	0	0	0	0	0	0	0
10.5 Vervaardiging van zuivelproducten	0	1	0	0	0	0	0
10.51 Zuivelfabrieken en kaasmakerijen	0	0	0	0	0	0	0
10.52 Vervaardiging van consumptie-ijs	0	1	0	0	0	0	0
10.6 Vervaardiging van maalterijproducten, zetmeel en zetmeelproducten	0	0	0	0	0	0	0
10.61 Vervaardiging van maalterijproducten	0	0	0	0	0	0	0
10.7 Vervaardiging van bakkerijproducten en deegwaren	22	6	0	1	0	0	0
10.71 Vervaardiging van brood en van vers banketbakkerswerk	21	6	0	1	0	0	0
10.72 Vervaardiging van beschuit en biscuit en van ander houdbaar banketbakkerswerk	1	0	0	0	0	0	0
10.8 Vervaardiging van andere voedingsmiddelen	5	1	0	0	1	0	0
10.82 Vervaardiging van cacao, chocolade en suikerwerk	2	1	0	0	0	0	0
10.83 Verwerking van thee en koffie	0	0	0	0	0	0	0
10.85 Vervaardiging van bereide maaltijden en schotels	1	0	0	0	0	0	0
10.86 Vervaardiging van gehomogeniseerde voedingspreparaten en dieetvoeding	1	0	0	0	0	0	0
10.89 Vervaardiging van andere voedingsmiddelen, n.e.g.	1	0	0	0	1	0	0
11 Vervaardiging van dranken	0	1	0	1	0	0	0
11.0 Vervaardiging van dranken	0	1	0	1	0	0	0
11.02 Vervaardiging van wijn uit druiven	0	1	0	0	0	0	0
11.05 Vervaardiging van bier	0	0	0	0	0	0	0
11.07 Vervaardiging van frisdranken; productie van mineraalwater en ander gebotteld water	0	0	0	1	0	0	0
13 Vervaardiging van textiel	8	3	3	2	0	0	0
13.1 Bewerken en spinnen van textielvezels	1	0	0	0	0	0	0

Faillissementsstatistiek, verdeling naar activiteit, klasse van tewerkstelling en per Gewest**Aantal ingeleide faillissementsdossiers in 2006 : Vlaams Gewest**

	Activiteit	Klasse van tewerkstelling		Totaal
		500 - 999	1000 en meer	
09	Ondersteunende activiteiten in verband met de mijnbouw	0	0	1
09.9	Ondersteunende activiteiten in verband met de overige winning van delfstoffen	0	0	1
09.90	Ondersteunende activiteiten in verband met de overige winning van delfstoffen	0	0	1
C	Industrie	0	0	241
10	Vervaardiging van voedingsmiddelen	0	0	52
10.1	Verwerking en conservering van vlees en vervaardiging van vleesproducten	0	0	15
10.11	Verwerking en conservering van vlees	0	0	14
10.13	Vervaardiging van producten van vlees of van gevogelte	0	0	1
10.3	Verwerking en conservering van groenten en fruit	0	0	0
10.32	Vervaardiging van groente- en fruitsappen	0	0	0
10.39	Overige verwerking en conservering van groenten en fruit	0	0	0
10.5	Vervaardiging van zuivelproducten	0	0	1
10.51	Zuivelfabrieken en kaasmakerijen	0	0	0
10.52	Vervaardiging van consumptie-ijs	0	0	1
10.6	Vervaardiging van maalderijproducten, zetmeel en zetmeelproducten	0	0	0
10.61	Vervaardiging van maalderijproducten	0	0	0
10.7	Vervaardiging van bakkerijproducten en deegwaren	0	0	29
10.71	Vervaardiging van brood en van vers banketbakkerswerk	0	0	28
10.72	Vervaardiging van beschuit en biscuit en van ander houdbaar banketbakkerswerk	0	0	1
10.8	Vervaardiging van andere voedingsmiddelen	0	0	7
10.82	Vervaardiging van cacao, chocolade en suikerwerk	0	0	3
10.83	Verwerking van thee en koffie	0	0	0
10.85	Vervaardiging van bereide maaltijden en schotels	0	0	1
10.86	Vervaardiging van gehomogeniseerde voedingspreparaten en dieetvoeding	0	0	1
10.89	Vervaardiging van andere voedingsmiddelen, n.e.g.	0	0	2
11	Vervaardiging van dranken	0	0	2
11.0	Vervaardiging van dranken	0	0	2
11.02	Vervaardiging van wijn uit druiven	0	0	1
11.05	Vervaardiging van bier	0	0	0
11.07	Vervaardiging van frisdranken; productie van mineraalwater en ander gebotteld water	0	0	1
13	Vervaardiging van textiel	0	0	16
13.1	Bewerken en spinnen van textielvezels	0	0	1

Faillissementsstatistiek in 2006

Faillissementsstatistiek, verdeling naar activiteit, klasse van tewerkstelling en per Gewest

Aantal ingeleide faillissementsdossiers in 2006 : Vlaams Gewest

Activiteit	Klasse van tewerkstelling						
	0 - 4	5 - 9	10 - 19	20 - 49	50 - 99	100 - 199	200 - 499
13.10 Bewerken en spinnen van textielvezels	1	0	0	0	0	0	0
13.2 Weven van textiel	1	1	2	1	0	0	0
13.20 Weven van textiel	1	1	2	1	0	0	0
13.3 Textielveredeling	3	0	0	0	0	0	0
13.30 Textielveredeling	3	0	0	0	0	0	0
13.9 Vervaardiging van andere textielproducten	3	2	1	1	0	0	0
13.92 Vervaardiging van geconfectioneerde artikelen van textiel, exclusief kleding	3	1	1	1	0	0	0
13.93 Vervaardiging van vloerkleden en tapijt	0	1	0	0	0	0	0
14 Vervaardiging van kleding	2	3	1	2	0	0	0
14.1 Vervaardiging van kleding, exclusief bontkleding	2	3	1	1	0	0	0
14.11 Vervaardiging van kleding van leer	1	0	0	0	0	0	0
14.13 Vervaardiging van andere bovenkleding	1	1	1	1	0	0	0
14.14 Vervaardiging van onderkleding	0	2	0	0	0	0	0
14.19 Vervaardiging van andere kleding en toebehoren	0	0	0	0	0	0	0
14.3 Vervaardiging van gebreide en gehaakte kleding	0	0	0	1	0	0	0
14.39 Vervaardiging van andere gebreide en gehaakte kleding	0	0	0	1	0	0	0
15 Vervaardiging van leer en van producten van leer	1	0	0	0	0	0	0
15.1 Looien en bewerken van leer; vervaardiging van koffers, tassen, zadel- en tuigmakerswerk; bereiden en verven van bont	1	0	0	0	0	0	0
15.12 Vervaardiging van koffers, tassen en dergelijke en van zadel- en tuigmakerswerk	1	0	0	0	0	0	0
16 Houtindustrie en vervaardiging van artikelen van hout en van kurk, exclusief meubelen; vervaardiging van artikelen van	9	0	2	0	0	0	0
16.1 Zagen en schaven van hout	0	0	1	0	0	0	0
16.10 Zagen en schaven van hout	0	0	1	0	0	0	0
16.2 Vervaardiging van artikelen van hout, kurk, riet of vlechtwerk	9	0	1	0	0	0	0
16.21 Vervaardiging van finer en van panelen op basis van hout	1	0	0	0	0	0	0
16.22 Vervaardiging van parketvloeren	0	0	0	0	0	0	0
16.23 Vervaardiging van ander schrijn- en timmerwerk	7	0	1	0	0	0	0
16.24 Vervaardiging van houten emballage	0	0	0	0	0	0	0
16.29 Vervaardiging van andere artikelen van hout; vervaardiging van artikelen van kurk, riet of vlechtwerk	1	0	0	0	0	0	0
17 Vervaardiging van papier en papierwaren	1	0	0	0	1	0	0
17.2 Vervaardiging van artikelen van papier of karton	1	0	0	0	1	0	0
17.21 Vervaardiging van gegolfd papier en golfkarton en van verpakkingsmateriaal van papier en karton	1	0	0	0	0	0	0
17.23 Vervaardiging van kantoorbenodigdheden van papier	0	0	0	0	1	0	0

Faillissementsstatistiek, verdeling naar activiteit, klasse van tewerkstelling en per Gewest**Aantal ingeleide faillissementsdossiers in 2006 : Vlaams Gewest**

Activiteit	Klasse van tewerkstelling		Totaal
	500 - 999	1000 en meer	
13.10 Bewerken en spinnen van textielvezels	0	0	1
13.2 Weven van textiel	0	0	5
13.20 Weven van textiel	0	0	5
13.3 Textielveredeling	0	0	3
13.30 Textielveredeling	0	0	3
13.9 Vervaardiging van andere textielproducten	0	0	7
13.92 Vervaardiging van geconfectioneerde artikelen van textiel, exclusief kleding	0	0	6
13.93 Vervaardiging van vloerkleden en tapijt	0	0	1
14 Vervaardiging van kleding	0	0	8
14.1 Vervaardiging van kleding, exclusief bontkleding	0	0	7
14.11 Vervaardiging van kleding van leer	0	0	1
14.13 Vervaardiging van andere bovenkleding	0	0	4
14.14 Vervaardiging van onderkleding	0	0	2
14.19 Vervaardiging van andere kleding en toebehoren	0	0	0
14.3 Vervaardiging van gebreide en gehaakte kleding	0	0	1
14.39 Vervaardiging van andere gebreide en gehaakte kleding	0	0	1
15 Vervaardiging van leer en van producten van leer	0	0	1
15.1 Looien en bewerken van leer; vervaardiging van koffers, tassen, zadel- en tuigmakerswerk; bereiden en verven van bont	0	0	1
15.12 Vervaardiging van koffers, tassen en dergelijke en van zadel- en tuigmakerswerk	0	0	1
16 Houtindustrie en vervaardiging van artikelen van hout en van kurk, exclusief meubelen; vervaardiging van artikelen van	0	0	11
16.1 Zagen en schaven van hout	0	0	1
16.10 Zagen en schaven van hout	0	0	1
16.2 Vervaardiging van artikelen van hout, kurk, riet of vlechtwerk	0	0	10
16.21 Vervaardiging van fineer en van panelen op basis van hout	0	0	1
16.22 Vervaardiging van parketvloeren	0	0	0
16.23 Vervaardiging van ander schrijn- en timmerwerk	0	0	8
16.24 Vervaardiging van houten emballage	0	0	0
16.29 Vervaardiging van andere artikelen van hout; vervaardiging van artikelen van kurk, riet of vlechtwerk	0	0	1
17 Vervaardiging van papier en papierwaren	0	0	2
17.2 Vervaardiging van artikelen van papier of karton	0	0	2
17.21 Vervaardiging van gegolfd papier en golfkarton en van verpakkingsmateriaal van papier en karton	0	0	1
17.23 Vervaardiging van kantoorbenodigdheden van papier	0	0	1

Faillissementsstatistiek in 2006

Faillissementsstatistiek, verdeling naar activiteit, klasse van tewerkstelling en per Gewest

Aantal ingeleide faillissementsdossiers in 2006 : Vlaams Gewest

Activiteit	Klasse van tewerkstelling						
	0 - 4	5 - 9	10 - 19	20 - 49	50 - 99	100 - 199	200 - 499
17.29 Vervaardiging van andere artikelen van papier of karton	0	0	0	0	0	0	0
18 Drukkerijen, reproductie van opgenomen media	21	3	3	1	1	0	0
18.1 Drukkerijen en diensten in verband met drukkerijen	20	3	3	1	1	0	0
18.11 Krantendrukkerijen	1	0	0	0	0	0	0
18.12 Overige drukkerijen	11	1	2	0	1	0	0
18.13 Prepress- en premediadiensten	8	2	1	1	0	0	0
18.14 Binderijen en aanverwante diensten	0	0	0	0	0	0	0
18.2 Reproductie van opgenomen media	1	0	0	0	0	0	0
18.20 Reproductie van opgenomen media	1	0	0	0	0	0	0
19 Vervaardiging van cokes en van geraffineerde aardolieproducten	1	0	0	0	0	0	0
19.2 Vervaardiging van geraffineerde aardolieproducten	1	0	0	0	0	0	0
19.20 Vervaardiging van geraffineerde aardolieproducten	1	0	0	0	0	0	0
20 Vervaardiging van chemische producten	4	0	0	1	0	0	0
20.1 Vervaardiging van chemische basisproducten, kunstmeststoffen en stikstofverbindingen en van kunststoffen en synthetis	0	0	0	0	0	0	0
20.14 Vervaardiging van andere organische chemische basisproducten	0	0	0	0	0	0	0
20.16 Vervaardiging van kunststoffen in primaire vormen	0	0	0	0	0	0	0
20.4 Vervaardiging van zeep, wasmiddelen, poets- en reinigingsmiddelen, parfums en toiletartikelen	4	0	0	0	0	0	0
20.41 Vervaardiging van zeep en wasmiddelen, poets- en reinigingsmiddelen	1	0	0	0	0	0	0
20.42 Vervaardiging van parfums en toiletartikelen	3	0	0	0	0	0	0
20.5 Vervaardiging van andere chemische producten	0	0	0	0	0	0	0
20.59 Vervaardiging van andere chemische producten, n.e.g.	0	0	0	0	0	0	0
20.6 Vervaardiging van synthetische en kunstmatige vezels	0	0	0	1	0	0	0
20.60 Vervaardiging van synthetische en kunstmatige vezels	0	0	0	1	0	0	0
21 Vervaardiging van farmaceutische grondstoffen en producten	0	0	0	0	0	0	0
21.1 Vervaardiging van farmaceutische grondstoffen	0	0	0	0	0	0	0
21.10 Vervaardiging van farmaceutische grondstoffen	0	0	0	0	0	0	0
22 Vervaardiging van producten van rubber of kunststof	2	4	0	1	0	0	0
22.1 Vervaardiging van producten van rubber	0	1	0	0	0	0	0
22.19 Vervaardiging van andere producten van rubber	0	1	0	0	0	0	0
22.2 Vervaardiging van producten van kunststof	2	3	0	1	0	0	0
22.21 Vervaardiging van platen, vellen, buizen en profielen, van kunststof	0	0	0	0	0	0	0

Faillissementsstatistiek, verdeling naar activiteit, klasse van tewerkstelling en per Gewest**Aantal ingeleide faillissementsdossiers in 2006 : Vlaams Gewest**

	Activiteit	Klasse van tewerkstelling		Totaal
		500 - 999	1000 en meer	
17.29	Vervaardiging van andere artikelen van papier of karton	0	0	0
18	Drukkerijen, reproductie van opgenomen media	0	0	29
18.1	Drukkerijen en diensten in verband met drukkerijen	0	0	28
18.11	Krantendrukkerijen	0	0	1
18.12	Overige drukkerijen	0	0	15
18.13	Prepress- en premediadiensten	0	0	12
18.14	Binderijen en aanverwante diensten	0	0	0
18.2	Reproductie van opgenomen media	0	0	1
18.20	Reproductie van opgenomen media	0	0	1
19	Vervaardiging van cokes en van geraffineerde aardolieproducten	0	0	1
19.2	Vervaardiging van geraffineerde aardolieproducten	0	0	1
19.20	Vervaardiging van geraffineerde aardolieproducten	0	0	1
20	Vervaardiging van chemische producten	0	0	5
20.1	Vervaardiging van chemische basisproducten, kunstmeststoffen en stikstofverbindingen en van kunststoffen en synthetis	0	0	0
20.14	Vervaardiging van andere organische chemische basisproducten	0	0	0
20.16	Vervaardiging van kunststoffen in primaire vormen	0	0	0
20.4	Vervaardiging van zeep, wasmiddelen, poets- en reinigingsmiddelen, parfums en toiletartikelen	0	0	4
20.41	Vervaardiging van zeep en wasmiddelen, poets- en reinigingsmiddelen	0	0	1
20.42	Vervaardiging van parfums en toiletartikelen	0	0	3
20.5	Vervaardiging van andere chemische producten	0	0	0
20.59	Vervaardiging van andere chemische producten, n.e.g.	0	0	0
20.6	Vervaardiging van synthetische en kunstmatige vezels	0	0	1
20.60	Vervaardiging van synthetische en kunstmatige vezels	0	0	1
21	Vervaardiging van farmaceutische grondstoffen en producten	0	0	0
21.1	Vervaardiging van farmaceutische grondstoffen	0	0	0
21.10	Vervaardiging van farmaceutische grondstoffen	0	0	0
22	Vervaardiging van producten van rubber of kunststof	0	0	7
22.1	Vervaardiging van producten van rubber	0	0	1
22.19	Vervaardiging van andere producten van rubber	0	0	1
22.2	Vervaardiging van producten van kunststof	0	0	6
22.21	Vervaardiging van platen, vellen, buizen en profielen, van kunststof	0	0	0

Faillissementsstatistiek in 2006

Faillissementsstatistiek, verdeling naar activiteit, klasse van tewerkstelling en per Gewest

Aantal ingeleide faillissementsdossiers in 2006 : Vlaams Gewest

Activiteit	Klasse van tewerkstelling						
	0 - 4	5 - 9	10 - 19	20 - 49	50 - 99	100 - 199	200 - 499
22.22 Vervaardiging van verpakkingsmateriaal van kunststof	0	1	0	0	0	0	0
22.23 Vervaardiging van kunststofartikelen voor de bouw	0	2	0	0	0	0	0
22.29 Vervaardiging van andere producten van kunststof	2	0	0	1	0	0	0
23 Vervaardiging van andere niet-metaalhoudende minerale producten	5	1	0	1	0	0	0
23.1 Vervaardiging van glas en glaswerk	2	1	0	1	0	0	0
23.12 Vormen en bewerken van vlakglas	1	1	0	1	0	0	0
23.13 Vervaardiging van holglas	1	0	0	0	0	0	0
23.14 Vervaardiging van glasvezels	0	0	0	0	0	0	0
23.4 Vervaardiging van andere keramische producten	0	0	0	0	0	0	0
23.49 Vervaardiging van andere keramische producten	0	0	0	0	0	0	0
23.6 Vervaardiging van artikelen van beton, cement en gips	0	0	0	0	0	0	0
23.65 Vervaardiging van producten van vezelcement	0	0	0	0	0	0	0
23.7 Houwen, bewerken en afwerken van natuursteen	3	0	0	0	0	0	0
23.70 Houwen, bewerken en afwerken van natuursteen	3	0	0	0	0	0	0
24 Vervaardiging van metalen in primaire vorm	2	0	0	0	0	0	0
24.2 Vervaardiging van buizen, pijpen, holle profielen en fittings daarvoor, van staal	0	0	0	0	0	0	0
24.20 Vervaardiging van buizen, pijpen, holle profielen en fittings daarvoor, van staal	0	0	0	0	0	0	0
24.4 Productie van edele metalen en van andere non-ferrometalen	0	0	0	0	0	0	0
24.45 Productie van andere non-ferrometalen	0	0	0	0	0	0	0
24.5 Gieten van metalen	2	0	0	0	0	0	0
24.51 Gieten van ijzer	2	0	0	0	0	0	0
25 Vervaardiging van producten van metaal, exclusief machines en apparaten	29	5	4	4	0	2	1
25.1 Vervaardiging van metalen constructiewerken	15	2	3	1	0	0	1
25.11 Vervaardiging van metalen constructiewerken en delen daarvan	12	2	2	1	0	0	1
25.12 Vervaardiging van metalen deuren en vensters	3	0	1	0	0	0	0
25.2 Vervaardiging van tanks, reservoirs en bergingsmiddelen, van metaal	0	0	0	0	0	0	0
25.21 Vervaardiging van radiatoren en ketels voor centrale verwarming	0	0	0	0	0	0	0
25.3 Vervaardiging van stoomketels, exclusief warmwaterketels voor centrale verwarming	0	0	0	0	0	0	0

Faillissementsstatistiek, verdeling naar activiteit, klasse van tewerkstelling en per Gewest**Aantal ingeleide faillissementsdossiers in 2006 : Vlaams Gewest**

	Activiteit	Klasse van tewerkstelling		Totaal
		500 - 999	1000 en meer	
22.22	Vervaardiging van verpakkingsmateriaal van kunststof	0	0	1
22.23	Vervaardiging van kunststofartikelen voor de bouw	0	0	2
22.29	Vervaardiging van andere producten van kunststof	0	0	3
23	Vervaardiging van andere niet-metaalhoudende minerale producten	0	0	7
23.1	Vervaardiging van glas en glaswerk	0	0	4
23.12	Vormen en bewerken van vlakglas	0	0	3
23.13	Vervaardiging van holglas	0	0	1
23.14	Vervaardiging van glasvezels	0	0	0
23.4	Vervaardiging van andere keramische producten	0	0	0
23.49	Vervaardiging van andere keramische producten	0	0	0
23.6	Vervaardiging van artikelen van beton, cement en gips	0	0	0
23.65	Vervaardiging van producten van vezelcement	0	0	0
23.7	Houwen, bewerken en afwerken van natuursteen	0	0	3
23.70	Houwen, bewerken en afwerken van natuursteen	0	0	3
24	Vervaardiging van metalen in primaire vorm	0	0	2
24.2	Vervaardiging van buizen, pijpen, holle profielen en fittings daarvoor, van staal	0	0	0
24.20	Vervaardiging van buizen, pijpen, holle profielen en fittings daarvoor, van staal	0	0	0
24.4	Productie van edele metalen en van andere non-ferrometalen	0	0	0
24.45	Productie van andere non-ferrometalen	0	0	0
24.5	Gieten van metalen	0	0	2
24.51	Gieten van ijzer	0	0	2
25	Vervaardiging van producten van metaal, exclusief machines en apparaten	0	0	45
25.1	Vervaardiging van metalen constructiewerken	0	0	22
25.11	Vervaardiging van metalen constructiewerken en delen daarvan	0	0	18
25.12	Vervaardiging van metalen deuren en vensters	0	0	4
25.2	Vervaardiging van tanks, reservoirs en bergingsmiddelen, van metaal	0	0	0
25.21	Vervaardiging van radiatoren en ketels voor centrale verwarming	0	0	0
25.3	Vervaardiging van stoomketels, exclusief warmwaterketels voor centrale verwarming	0	0	0

Faillissementsstatistiek in 2006

Faillissementsstatistiek, verdeling naar activiteit, klasse van tewerkstelling en per Gewest

Aantal ingeleide faillissementsdossiers in 2006 : Vlaams Gewest

Activiteit	Klasse van tewerkstelling						
	0 - 4	5 - 9	10 - 19	20 - 49	50 - 99	100 - 199	200 - 499
25.30 Vervaardiging van stoomketels, exclusief warmwaterketels voor centrale verwarming	0	0	0	0	0	0	0
25.5 Smeden, persen, stampen en profielwalsen van metaal; poedermetallurgie	1	0	0	1	0	0	0
25.50 Smeden, persen, stampen en profielwalsen van metaal; poedermetallurgie	1	0	0	1	0	0	0
25.6 Oppervlaktebehandeling van metalen; verspanend bewerken van metalen	12	3	0	2	0	2	0
25.61 Oppervlaktebehandeling van metalen	1	1	0	1	0	0	0
25.62 Verspanend bewerken van metalen	11	2	0	1	0	2	0
25.7 Vervaardiging van scharen, messen, bestekken, gereedschap en ijzerwaren	0	0	1	0	0	0	0
25.72 Vervaardiging van hang- en sluitwerk	0	0	0	0	0	0	0
25.73 Vervaardiging van gereedschap	0	0	1	0	0	0	0
25.9 Vervaardiging van andere producten van metaal	1	0	0	0	0	0	0
25.99 Vervaardiging van andere producten van metaal, n.e.g.	1	0	0	0	0	0	0
26 Vervaardiging van informaticaproducten en van elektronische en optische producten	2	1	1	0	0	0	0
26.1 Vervaardiging van elektronische onderdelen en printplaten	0	1	0	0	0	0	0
26.11 Vervaardiging van elektronische onderdelen	0	1	0	0	0	0	0
26.2 Vervaardiging van computers en randapparatuur	1	0	0	0	0	0	0
26.20 Vervaardiging van computers en randapparatuur	1	0	0	0	0	0	0
26.3 Vervaardiging van communicatieapparatuur	1	0	0	0	0	0	0
26.30 Vervaardiging van communicatieapparatuur	1	0	0	0	0	0	0
26.5 Vervaardiging van meet-, controle- en navigatie-instrumenten en -apparatuur; vervaardiging van uurwerken	0	0	1	0	0	0	0
26.51 Vervaardiging van meet-, controle- en navigatie-instrumenten en -apparatuur	0	0	1	0	0	0	0
27 Vervaardiging van elektrische apparatuur	2	1	1	0	0	0	0
27.4 Vervaardiging van elektrische verlichtingsbenodigdheden	1	0	1	0	0	0	0
27.40 Vervaardiging van elektrische verlichtingsbenodigdheden	1	0	1	0	0	0	0
27.5 Vervaardiging van huishoudapparaten	1	0	0	0	0	0	0
27.51 Vervaardiging van elektrische huishoudapparaten	1	0	0	0	0	0	0
27.9 Vervaardiging van andere elektrische apparatuur	0	1	0	0	0	0	0
27.90 Vervaardiging van andere elektrische apparatuur	0	1	0	0	0	0	0
28 Vervaardiging van machines, apparaten en werktuigen, n.e.g.	9	0	1	2	0	0	0
28.2 Vervaardiging van andere machines en apparaten voor algemeen gebruik	5	0	1	1	0	0	0

Faillissementsstatistiek, verdeling naar activiteit, klasse van tewerkstelling en per Gewest**Aantal ingeleide faillissementsdossiers in 2006 : Vlaams Gewest**

Activiteit	Klasse van tewerkstelling		Totaal
	500 - 999	1000 en meer	
25.30 Vervaardiging van stoomketels, exclusief warmwaterketels voor centrale verwarming	0	0	0
25.5 Smeden, persen, stampen en profielwalsen van metaal; poedermetallurgie	0	0	2
25.50 Smeden, persen, stampen en profielwalsen van metaal; poedermetallurgie	0	0	2
25.6 Oppervlaktebehandeling van metalen; verspanend bewerken van metalen	0	0	19
25.61 Oppervlaktebehandeling van metalen	0	0	3
25.62 Verspanend bewerken van metalen	0	0	16
25.7 Vervaardiging van scharen, messen, bestekken, gereedschap en ijzerwaren	0	0	1
25.72 Vervaardiging van hang- en sluitwerk	0	0	0
25.73 Vervaardiging van gereedschap	0	0	1
25.9 Vervaardiging van andere producten van metaal	0	0	1
25.99 Vervaardiging van andere producten van metaal, n.e.g.	0	0	1
26 Vervaardiging van informaticaproducten en van elektronische en optische producten	0	0	4
26.1 Vervaardiging van elektronische onderdelen en printplaten	0	0	1
26.11 Vervaardiging van elektronische onderdelen	0	0	1
26.2 Vervaardiging van computers en randapparatuur	0	0	1
26.20 Vervaardiging van computers en randapparatuur	0	0	1
26.3 Vervaardiging van communicatieapparatuur	0	0	1
26.30 Vervaardiging van communicatieapparatuur	0	0	1
26.5 Vervaardiging van meet-, controle- en navigatie-instrumenten en -apparatuur; vervaardiging van uurwerken	0	0	1
26.51 Vervaardiging van meet-, controle- en navigatie-instrumenten en -apparatuur	0	0	1
27 Vervaardiging van elektrische apparatuur	0	0	4
27.4 Vervaardiging van elektrische verlichtingsbenodigdheden	0	0	2
27.40 Vervaardiging van elektrische verlichtingsbenodigdheden	0	0	2
27.5 Vervaardiging van huishoudapparaten	0	0	1
27.51 Vervaardiging van elektrische huishoudapparaten	0	0	1
27.9 Vervaardiging van andere elektrische apparatuur	0	0	1
27.90 Vervaardiging van andere elektrische apparatuur	0	0	1
28 Vervaardiging van machines, apparaten en werktuigen, n.e.g.	0	0	12
28.2 Vervaardiging van andere machines en apparaten voor algemeen gebruik	0	0	7

Faillissementsstatistiek in 2006

Faillissementsstatistiek, verdeling naar activiteit, klasse van tewerkstelling en per Gewest

Aantal ingeleide faillissementsdossiers in 2006 : Vlaams Gewest

Activiteit	Klasse van tewerkstelling						
	0 - 4	5 - 9	10 - 19	20 - 49	50 - 99	100 - 199	200 - 499
28.22 Vervaardiging van hijs-, hef- en transportwerktuigen	1	0	0	1	0	0	0
28.23 Vervaardiging van kantoormachines en -uitrusting (exclusief computers en randapparatuur)	1	0	0	0	0	0	0
28.25 Vervaardiging van machines en apparaten voor de koeltechniek en de klimaatregeling, voor niet-huishoudelijk gebruik	1	0	0	0	0	0	0
28.29 Vervaardiging van andere machines en apparaten voor algemeen gebruik, n.e.g.	2	0	1	0	0	0	0
28.3 Vervaardiging van machines en werktuigen voor de landbouw en de bosbouw	0	0	0	0	0	0	0
28.30 Vervaardiging van machines en werktuigen voor de landbouw en de bosbouw	0	0	0	0	0	0	0
28.4 Vervaardiging van niet-verspanende machines voor de metaalbewerking en van gereedschapswerktuigen	1	0	0	0	0	0	0
28.41 Vervaardiging van machines voor de metaalbewerking	1	0	0	0	0	0	0
28.49 Vervaardiging van andere gereedschapswerktuigen	0	0	0	0	0	0	0
28.9 Vervaardiging van andere machines, apparaten en werktuigen voor specifieke doeleinden	3	0	0	1	0	0	0
28.92 Vervaardiging van machines voor de winning van delfstoffen en voor de bouw	1	0	0	1	0	0	0
28.93 Vervaardiging van machines voor de productie van voedings- en genotmiddelen	1	0	0	0	0	0	0
28.99 Vervaardiging van andere machines, apparaten en werktuigen voor specifieke doeleinden, n.e.g.	1	0	0	0	0	0	0
29 Vervaardiging van auto's, aanhangwagens en opleggers	1	0	0	0	0	0	0
29.1 Vervaardiging van auto's	0	0	0	0	0	0	0
29.10 Vervaardiging van auto's	0	0	0	0	0	0	0
29.2 Vervaardiging van carrosserieën voor auto's; vervaardiging van aanhangwagens en opleggers	1	0	0	0	0	0	0
29.20 Vervaardiging van carrosserieën voor auto's; vervaardiging van aanhangwagens en opleggers	1	0	0	0	0	0	0
29.3 Vervaardiging van delen en toebehoren voor auto's	0	0	0	0	0	0	0
29.32 Vervaardiging van andere delen en toebehoren van auto's	0	0	0	0	0	0	0
30 Vervaardiging van andere transportmiddelen	0	0	0	0	1	0	0
30.2 Vervaardiging van rollend materieel voor spoorwegen	0	0	0	0	1	0	0
30.20 Vervaardiging van rollend materieel voor spoorwegen	0	0	0	0	1	0	0
31 Vervaardiging van meubelen	13	1	1	0	1	0	0
31.0 Vervaardiging van meubelen	13	1	1	0	1	0	0
31.01 Vervaardiging van kantoor- en winkelmeubelen	1	0	0	0	0	0	0
31.02 Vervaardiging van keukenmeubelen	2	1	1	0	0	0	0
31.09 Vervaardiging van andere meubelen	10	0	0	0	1	0	0
32 Overige industrie	8	0	0	0	0	0	0
32.1 Bewerken van edelstenen en vervaardiging van sieraden en dergelijke artikelen	4	0	0	0	0	0	0
32.12 Bewerken van edelstenen en vervaardiging van sieraden en dergelijke artikelen	4	0	0	0	0	0	0

Faillissementsstatistiek, verdeling naar activiteit, klasse van tewerkstelling en per Gewest**Aantal ingeleide faillissementsdossiers in 2006 : Vlaams Gewest**

Activiteit	Klasse van tewerkstelling		Totaal
	500 - 999	1000 en meer	
28.22 Vervaardiging van hijs-, hef- en transportwerktuigen	0	0	2
28.23 Vervaardiging van kantoormachines en -uitrusting (exclusief computers en randapparatuur)	0	0	1
28.25 Vervaardiging van machines en apparaten voor de koeltechniek en de klimaatregeling, voor niet-huishoudelijk gebruik	0	0	1
28.29 Vervaardiging van andere machines en apparaten voor algemeen gebruik, n.e.g.	0	0	3
28.3 Vervaardiging van machines en werktuigen voor de landbouw en de bosbouw	0	0	0
28.30 Vervaardiging van machines en werktuigen voor de landbouw en de bosbouw	0	0	0
28.4 Vervaardiging van niet-verspanende machines voor de metaalbewerking en van gereedschapswerktuigen	0	0	1
28.41 Vervaardiging van machines voor de metaalbewerking	0	0	1
28.49 Vervaardiging van andere gereedschapswerktuigen	0	0	0
28.9 Vervaardiging van andere machines, apparaten en werktuigen voor specifieke doeleinden	0	0	4
28.92 Vervaardiging van machines voor de winning van delfstoffen en voor de bouw	0	0	2
28.93 Vervaardiging van machines voor de productie van voedings- en genotmiddelen	0	0	1
28.99 Vervaardiging van andere machines, apparaten en werktuigen voor specifieke doeleinden, n.e.g.	0	0	1
29 Vervaardiging van auto's, aanhangwagens en opleggers	0	0	1
29.1 Vervaardiging van auto's	0	0	0
29.10 Vervaardiging van auto's	0	0	0
29.2 Vervaardiging van carrosserieën voor auto's; vervaardiging van aanhangwagens en opleggers	0	0	1
29.20 Vervaardiging van carrosserieën voor auto's; vervaardiging van aanhangwagens en opleggers	0	0	1
29.3 Vervaardiging van delen en toebehoren voor auto's	0	0	0
29.32 Vervaardiging van andere delen en toebehoren van auto's	0	0	0
30 Vervaardiging van andere transportmiddelen	0	0	1
30.2 Vervaardiging van rollend materieel voor spoorwegen	0	0	1
30.20 Vervaardiging van rollend materieel voor spoorwegen	0	0	1
31 Vervaardiging van meubelen	0	0	16
31.0 Vervaardiging van meubelen	0	0	16
31.01 Vervaardiging van kantoor- en winkelmeubelen	0	0	1
31.02 Vervaardiging van keukenmeubelen	0	0	4
31.09 Vervaardiging van andere meubelen	0	0	11
32 Overige industrie	0	0	8
32.1 Bewerken van edelstenen en vervaardiging van sieraden en dergelijke artikelen	0	0	4
32.12 Bewerken van edelstenen en vervaardiging van sieraden en dergelijke artikelen	0	0	4

Faillissementsstatistiek in 2006

Faillissementsstatistiek, verdeling naar activiteit, klasse van tewerkstelling en per Gewest

Aantal ingeleide faillissementsdossiers in 2006 : Vlaams Gewest

Activiteit	Klasse van tewerkstelling						
	0 - 4	5 - 9	10 - 19	20 - 49	50 - 99	100 - 199	200 - 499
32.3 Vervaardiging van sportartikelen	1	0	0	0	0	0	0
32.30 Vervaardiging van sportartikelen	1	0	0	0	0	0	0
32.4 Vervaardiging van spellen en speelgoed	2	0	0	0	0	0	0
32.40 Vervaardiging van spellen en speelgoed	2	0	0	0	0	0	0
32.5 Vervaardiging van medische en tandheelkundige instrumenten en benodigdheden	1	0	0	0	0	0	0
32.50 Vervaardiging van medische en tandheelkundige instrumenten en benodigdheden	1	0	0	0	0	0	0
32.9 Industrie, n.e.g.	0	0	0	0	0	0	0
32.99 Overige industrie, n.e.g.	0	0	0	0	0	0	0
33 Reparatie en installatie van machines en apparaten	6	1	0	0	0	0	0
33.1 Reparatie van producten van metaal, machines en apparaten	6	1	0	0	0	0	0
33.11 Reparatie van producten van metaal	1	1	0	0	0	0	0
33.12 Reparatie van machines	1	0	0	0	0	0	0
33.15 Reparatie en onderhoud van schepen	4	0	0	0	0	0	0
D Productie en distributie van elektriciteit, gas, stoom en gekoelde lucht	2	0	0	0	0	0	0
35 Productie en distributie van elektriciteit, gas, stoom en gekoelde lucht	2	0	0	0	0	0	0
35.1 Opwekking, transmissie en distributie van elektriciteit	1	0	0	0	0	0	0
35.11 Productie van elektriciteit	1	0	0	0	0	0	0
35.3 Productie en distributie van stoom en gekoelde lucht	1	0	0	0	0	0	0
35.30 Productie en distributie van stoom en gekoelde lucht	1	0	0	0	0	0	0
E Distributie van water; afval- en afvalwaterbeheer en sanering	6	0	0	0	0	0	0
36 Wining, behandeling en distributie van water	1	0	0	0	0	0	0
36.0 Wining, behandeling en distributie van water	1	0	0	0	0	0	0
36.00 Wining, behandeling en distributie van water	1	0	0	0	0	0	0
38 Inzameling, verwerking en verwijdering van afval; terugwinning	5	0	0	0	0	0	0
38.1 Inzameling van afval	1	0	0	0	0	0	0
38.11 Inzameling van ongevaarlijk afval	1	0	0	0	0	0	0
38.2 Verwerking en verwijdering van afval	1	0	0	0	0	0	0
38.21 Verwerking en verwijdering van ongevaarlijk afval	1	0	0	0	0	0	0
38.3 Terugwinning	3	0	0	0	0	0	0
38.31 Sloop van wrakken	1	0	0	0	0	0	0
38.32 Terugwinning van gesorteerd materiaal	2	0	0	0	0	0	0

Faillissementsstatistiek, verdeling naar activiteit, klasse van tewerkstelling en per Gewest**Aantal ingeleide faillissementsdossiers in 2006 : Vlaams Gewest**

Activiteit	Klasse van tewerkstelling		Totaal
	500 - 999	1000 en meer	
32.3 Vervaardiging van sportartikelen	0	0	1
32.30 Vervaardiging van sportartikelen	0	0	1
32.4 Vervaardiging van spellen en speelgoed	0	0	2
32.40 Vervaardiging van spellen en speelgoed	0	0	2
32.5 Vervaardiging van medische en tandheelkundige instrumenten en benodigdheden	0	0	1
32.50 Vervaardiging van medische en tandheelkundige instrumenten en benodigdheden	0	0	1
32.9 Industrie, n.e.g.	0	0	0
32.99 Overige industrie, n.e.g.	0	0	0
33 Reparatie en installatie van machines en apparaten	0	0	7
33.1 Reparatie van producten van metaal, machines en apparaten	0	0	7
33.11 Reparatie van producten van metaal	0	0	2
33.12 Reparatie van machines	0	0	1
33.15 Reparatie en onderhoud van schepen	0	0	4
D Productie en distributie van elektriciteit, gas, stoom en gekoelde lucht	0	0	2
35 Productie en distributie van elektriciteit, gas, stoom en gekoelde lucht	0	0	2
35.1 Opwekking, transmissie en distributie van elektriciteit	0	0	1
35.11 Productie van elektriciteit	0	0	1
35.3 Productie en distributie van stoom en gekoelde lucht	0	0	1
35.30 Productie en distributie van stoom en gekoelde lucht	0	0	1
E Distributie van water; afval- en afvalwaterbeheer en sanering	0	0	6
36 Wining, behandeling en distributie van water	0	0	1
36.0 Wining, behandeling en distributie van water	0	0	1
36.00 Wining, behandeling en distributie van water	0	0	1
38 Inzameling, verwerking en verwijdering van afval; terugwinning	0	0	5
38.1 Inzameling van afval	0	0	1
38.11 Inzameling van ongevaarlijk afval	0	0	1
38.2 Verwerking en verwijdering van afval	0	0	1
38.21 Verwerking en verwijdering van ongevaarlijk afval	0	0	1
38.3 Terugwinning	0	0	3
38.31 Sloop van wrakken	0	0	1
38.32 Terugwinning van gesorteerd materiaal	0	0	2

Faillissementsstatistiek in 2006

Faillissementsstatistiek, verdeling naar activiteit, klasse van tewerkstelling en per Gewest

Aantal ingeleide faillissementsdossiers in 2006 : Vlaams Gewest

Activiteit	Klasse van tewerkstelling						
	0 - 4	5 - 9	10 - 19	20 - 49	50 - 99	100 - 199	200 - 499
F Bouwnijverheid	437	39	17	8	1	0	0
41 Bouw van gebouwen	92	8	4	4	0	0	0
41.1 Ontwikkeling van bouwprojecten	15	1	0	0	0	0	0
41.10 Ontwikkeling van bouwprojecten	15	1	0	0	0	0	0
41.2 Burgerlijke en utiliteitsbouw	77	7	4	4	0	0	0
41.20 Burgerlijke en utiliteitsbouw	77	7	4	4	0	0	0
42 Weg- en waterbouw	26	1	0	0	0	0	0
42.1 Bouw van wegen en spoorwegen	12	0	0	0	0	0	0
42.11 Bouw van autowegen en andere wegen	12	0	0	0	0	0	0
42.12 Bouw van boven- en ondergrondse spoorwegen	0	0	0	0	0	0	0
42.2 Bouw van civieltechnische werken ten behoeve van nutsbedrijven	11	1	0	0	0	0	0
42.21 Bouw van civieltechnische werken voor vloeistoffen	10	1	0	0	0	0	0
42.22 Bouw van civieltechnische werken voor elektriciteit en telecommunicatie	1	0	0	0	0	0	0
42.9 Bouw van andere civieltechnische werken	3	0	0	0	0	0	0
42.91 Waterbouw	3	0	0	0	0	0	0
43 Gespecialiseerde bouwwerkzaamheden	319	30	13	4	1	0	0
43.1 Slopen en bouwrijp maken van terreinen	16	2	0	0	0	0	0
43.11 Slopen	5	1	0	0	0	0	0
43.12 Bouwrijp maken van terreinen	9	1	0	0	0	0	0
43.13 Proefboren en boren	2	0	0	0	0	0	0
43.2 Elektrische installatie, loodgieterswerk en overige bouwinstallatie	75	6	4	1	0	0	0
43.21 Elektrische installatie	36	2	3	1	0	0	0
43.22 Loodgieterswerk, installatie van verwarming en klimaatregeling	34	3	1	0	0	0	0
43.29 Overige bouwinstallatie	5	1	0	0	0	0	0
43.3 Afwerking van gebouwen	145	15	4	3	0	0	0
43.31 Stukadoorswerk	25	1	0	0	0	0	0
43.32 Schrijnwerk	69	7	0	0	0	0	0
43.33 Vloerafwerking en behangen	29	5	0	1	0	0	0
43.34 Schilderen en glaszetten	20	2	3	2	0	0	0
43.39 Overige werkzaamheden in verband met de afwerking van gebouwen	2	0	1	0	0	0	0
43.9 Overige gespecialiseerde bouwactiviteiten	83	7	5	0	1	0	0
43.91 Dakwerkzaamheden	15	1	1	0	0	0	0
43.99 Overige gespecialiseerde bouwactiviteiten, n.e.g.	68	6	4	0	1	0	0

Faillissementsstatistiek, verdeling naar activiteit, klasse van tewerkstelling en per Gewest

Aantal ingeleide faillissementsdossiers in 2006 : Vlaams Gewest

Activiteit	Klasse van tewerkstelling		Totaal
	500 - 999	1000 en meer	
F Bouwnijverheid	0	0	502
41 Bouw van gebouwen	0	0	108
41.1 Ontwikkeling van bouwprojecten	0	0	16
41.10 Ontwikkeling van bouwprojecten	0	0	16
41.2 Burgerlijke en utiliteitsbouw	0	0	92
41.20 Burgerlijke en utiliteitsbouw	0	0	92
42 Weg- en waterbouw	0	0	27
42.1 Bouw van wegen en spoorwegen	0	0	12
42.11 Bouw van autowegen en andere wegen	0	0	12
42.12 Bouw van boven- en ondergrondse spoorwegen	0	0	0
42.2 Bouw van civieltechnische werken ten behoeve van nutsbedrijven	0	0	12
42.21 Bouw van civieltechnische werken voor vloeistoffen	0	0	11
42.22 Bouw van civieltechnische werken voor elektriciteit en telecommunicatie	0	0	1
42.9 Bouw van andere civieltechnische werken	0	0	3
42.91 Waterbouw	0	0	3
43 Gespecialiseerde bouwwerkzaamheden	0	0	367
43.1 Slopen en bouwrijp maken van terreinen	0	0	18
43.11 Slopen	0	0	6
43.12 Bouwrijp maken van terreinen	0	0	10
43.13 Proefboren en boren	0	0	2
43.2 Elektrische installatie, loodgieterswerk en overige bouwinstallatie	0	0	86
43.21 Elektrische installatie	0	0	42
43.22 Loodgieterswerk, installatie van verwarming en klimaatregeling	0	0	38
43.29 Overige bouwinstallatie	0	0	6
43.3 Afwerking van gebouwen	0	0	167
43.31 Stukadoorswerk	0	0	26
43.32 Schrijnwerk	0	0	76
43.33 Vloerafwerking en behangen	0	0	35
43.34 Schilderen en glaszetten	0	0	27
43.39 Overige werkzaamheden in verband met de afwerking van gebouwen	0	0	3
43.9 Overige gespecialiseerde bouwactiviteiten	0	0	96
43.91 Dakwerkzaamheden	0	0	17
43.99 Overige gespecialiseerde bouwactiviteiten, n.e.g.	0	0	79

Faillissementsstatistiek in 2006

Faillissementsstatistiek, verdeling naar activiteit, klasse van tewerkstelling en per Gewest

Aantal ingeleide faillissementsdossiers in 2006 : Vlaams Gewest

Activiteit		Klasse van tewerkstelling						
		0 - 4	5 - 9	10 - 19	20 - 49	50 - 99	100 - 199	200 - 499
G	Groot- en detailhandel; reparatie van auto's en motorfietsen	1003	56	23	12	2	1	0
45	Groot- en detailhandel in en reparatie van auto's en motorfietsen	100	5	2	0	0	0	0
45.1	Handel in auto's	49	3	1	0	0	0	0
45.11	Handel in personenauto's en andere lichte auto's	49	3	1	0	0	0	0
45.19	Handel in andere auto's	0	0	0	0	0	0	0
45.2	Onderhoud en reparatie van auto's	31	1	0	0	0	0	0
45.20	Onderhoud en reparatie van auto's	31	1	0	0	0	0	0
45.3	Handel in delen en toebehoren van auto's	13	1	1	0	0	0	0
45.31	Groothandel in delen en toebehoren van auto's	1	0	0	0	0	0	0
45.32	Detailhandel in delen en toebehoren van auto's	12	1	1	0	0	0	0
45.4	Handel in en onderhoud en reparatie van motorfietsen en delen en toebehoren van motorfietsen	7	0	0	0	0	0	0
45.40	Handel in en onderhoud en reparatie van motorfietsen en delen en toebehoren van motorfietsen	7	0	0	0	0	0	0
46	Groothandel, met uitzondering van de handel in auto's en motorfietsen	431	28	17	7	2	0	0
46.1	Handelsbemiddeling	77	2	1	0	0	0	0
46.11	Handelsbemiddeling in landbouwproducten, levende dieren en textielgrondstoffen en halffabrikaten	3	0	0	0	0	0	0
46.12	Handelsbemiddeling in brandstoffen, ertsen, metalen en chemische producten	2	0	0	0	0	0	0
46.13	Handelsbemiddeling in hout en bouwmaterialen	10	0	0	0	0	0	0
46.14	Handelsbemiddeling in machines, apparaten en werktuigen voor de industrie en in schepen en luchtvaartuigen	4	0	0	0	0	0	0
46.15	Handelsbemiddeling in meubelen, huishoudelijke artikelen en ijzerwaren	6	0	0	0	0	0	0
46.16	Handelsbemiddeling in textiel, kleding, bont, schoeisel en lederwaren	2	0	0	0	0	0	0
46.17	Handelsbemiddeling in voedings- en genotmiddelen	7	0	0	0	0	0	0
46.18	Handelsbemiddeling gespecialiseerd in andere goederen	17	0	0	0	0	0	0
46.19	Handelsbemiddeling in goederen, algemeen assortiment	26	2	1	0	0	0	0
46.2	Groothandel in landbouwproducten en levende dieren	14	5	1	0	0	0	0
46.21	Groothandel in granen, ruwe tabak, zaden en diervoeders	4	1	1	0	0	0	0
46.22	Groothandel in bloemen en planten	2	2	0	0	0	0	0

Faillissementsstatistiek, verdeling naar activiteit, klasse van tewerkstelling en per Gewest**Aantal ingeleide faillissementsdossiers in 2006 : Vlaams Gewest**

	Activiteit	Klasse van tewerkstelling		Totaal
		500 - 999	1000 en meer	
G	Groot- en detailhandel; reparatie van auto's en motorfietsen	0	0	1097
45	Groot- en detailhandel in en reparatie van auto's en motorfietsen	0	0	107
45.1	Handel in auto's	0	0	53
45.11	Handel in personenauto's en andere lichte auto's	0	0	53
45.19	Handel in andere auto's	0	0	0
45.2	Onderhoud en reparatie van auto's	0	0	32
45.20	Onderhoud en reparatie van auto's	0	0	32
45.3	Handel in delen en toebehoren van auto's	0	0	15
45.31	Groothandel in delen en toebehoren van auto's	0	0	1
45.32	Detailhandel in delen en toebehoren van auto's	0	0	14
45.4	Handel in en onderhoud en reparatie van motorfietsen en delen en toebehoren van motorfietsen	0	0	7
45.40	Handel in en onderhoud en reparatie van motorfietsen en delen en toebehoren van motorfietsen	0	0	7
46	Groothandel, met uitzondering van de handel in auto's en motorfietsen	0	0	485
46.1	Handelsbemiddeling	0	0	80
46.11	Handelsbemiddeling in landbouwproducten, levende dieren en textielgrondstoffen en halffabrikaten	0	0	3
46.12	Handelsbemiddeling in brandstoffen, ertsen, metalen en chemische producten	0	0	2
46.13	Handelsbemiddeling in hout en bouwmaterialen	0	0	10
46.14	Handelsbemiddeling in machines, apparaten en werktuigen voor de industrie en in schepen en luchtvaartuigen	0	0	4
46.15	Handelsbemiddeling in meubelen, huishoudelijke artikelen en ijzerwaren	0	0	6
46.16	Handelsbemiddeling in textiel, kleding, bont, schoeisel en lederwaren	0	0	2
46.17	Handelsbemiddeling in voedings- en genotmiddelen	0	0	7
46.18	Handelsbemiddeling gespecialiseerd in andere goederen	0	0	17
46.19	Handelsbemiddeling in goederen, algemeen assortiment	0	0	29
46.2	Groothandel in landbouwproducten en levende dieren	0	0	20
46.21	Groothandel in granen, ruwe tabak, zaden en diervoeders	0	0	6
46.22	Groothandel in bloemen en planten	0	0	4

Faillissementsstatistiek in 2006

Faillissementsstatistiek, verdeling naar activiteit, klasse van tewerkstelling en per Gewest

Aantal ingeleide faillissementsdossiers in 2006 : Vlaams Gewest

Activiteit	Klasse van tewerkstelling						
	0 - 4	5 - 9	10 - 19	20 - 49	50 - 99	100 - 199	200 - 499
46.23 Groothandel in levende dieren	7	1	0	0	0	0	0
46.24 Groothandel in huiden, vellen en leer	1	1	0	0	0	0	0
46.3 Groothandel in voedings- en genotmiddelen	64	4	4	1	0	0	0
46.31 Groothandel in groenten en fruit	10	0	0	0	0	0	0
46.32 Groothandel in vlees en vleesproducten	8	0	0	1	0	0	0
46.33 Groothandel in zuivelproducten, eieren en spijsoïën en -vetten	4	0	0	0	0	0	0
46.34 Groothandel in dranken	12	0	1	0	0	0	0
46.35 Groothandel in tabaksproducten	1	2	0	0	0	0	0
46.36 Groothandel in suiker, chocolade en suikerwerk	4	0	1	0	0	0	0
46.37 Groothandel in koffie, thee, cacao en specerijen	1	0	0	0	0	0	0
46.38 Groothandel in andere voedingsmiddelen, met inbegrip van vis en schaal- en weekdieren	12	2	2	0	0	0	0
46.39 Niet-gespecialiseerde groothandel in voedings- en genotmiddelen	12	0	0	0	0	0	0
46.4 Groothandel in consumentenartikelen	135	7	4	2	0	0	0
46.41 Groothandel in textiel	15	0	0	0	0	0	0
46.42 Groothandel in kleding en schoeisel	22	2	1	1	0	0	0
46.43 Groothandel in elektrische huishoudelijke apparaten	14	1	2	0	0	0	0
46.44 Groothandel in porselein, glaswerk en reinigingsmiddelen	8	1	0	0	0	0	0
46.45 Groothandel in parfumerieën en cosmetica	8	0	0	0	0	0	0
46.46 Groothandel in farmaceutische producten	4	1	1	0	0	0	0
46.47 Groothandel in meubelen, vloerbedekking en verlichtingsbenodigdheden	17	0	0	0	0	0	0
46.48 Groothandel in uurwerken en sieraden	2	0	0	0	0	0	0
46.49 Groothandel in andere consumentenartikelen	45	2	0	1	0	0	0
46.5 Groothandel in informatie- en communicatieapparatuur	27	2	1	0	2	0	0
46.51 Groothandel in computers, randapparatuur en software	23	2	1	0	2	0	0
46.52 Groothandel in elektronische en telecommunicatieapparatuur en delen daarvan	4	0	0	0	0	0	0
46.6 Groothandel in andere machines en werktuigen en toebehoren	42	4	4	3	0	0	0
46.61 Groothandel in machines, werktuigen en toebehoren voor de landbouw	2	0	0	0	0	0	0
46.62 Groothandel in gereedschapswerktuigen	6	0	0	0	0	0	0

Faillissementsstatistiek, verdeling naar activiteit, klasse van tewerkstelling en per Gewest**Aantal ingeleide faillissementsdossiers in 2006 : Vlaams Gewest**

	Activiteit	Klasse van tewerkstelling		Totaal
		500 - 999	1000 en meer	
46.23	Groothandel in levende dieren	0	0	8
46.24	Groothandel in huiden, vellen en leer	0	0	2
46.3	Groothandel in voedings- en genotmiddelen	0	0	73
46.31	Groothandel in groenten en fruit	0	0	10
46.32	Groothandel in vlees en vleesproducten	0	0	9
46.33	Groothandel in zuivelproducten, eieren en spijsoeiën en -vetten	0	0	4
46.34	Groothandel in dranken	0	0	13
46.35	Groothandel in tabaksproducten	0	0	3
46.36	Groothandel in suiker, chocolade en suikerwerk	0	0	5
46.37	Groothandel in koffie, thee, cacao en specerijen	0	0	1
46.38	Groothandel in andere voedingsmiddelen, met inbegrip van vis en schaal- en weekdieren	0	0	16
46.39	Niet-gespecialiseerde groothandel in voedings- en genotmiddelen	0	0	12
46.4	Groothandel in consumentenartikelen	0	0	148
46.41	Groothandel in textiel	0	0	15
46.42	Groothandel in kleding en schoeisel	0	0	26
46.43	Groothandel in elektrische huishoudelijke apparaten	0	0	17
46.44	Groothandel in porselein, glaswerk en reinigingsmiddelen	0	0	9
46.45	Groothandel in parfumerieën en cosmetica	0	0	8
46.46	Groothandel in farmaceutische producten	0	0	6
46.47	Groothandel in meubelen, vloerbedekking en verlichtingsbenodigdheden	0	0	17
46.48	Groothandel in uurwerken en sieraden	0	0	2
46.49	Groothandel in andere consumentenartikelen	0	0	48
46.5	Groothandel in informatie- en communicatieapparatuur	0	0	32
46.51	Groothandel in computers, randapparatuur en software	0	0	28
46.52	Groothandel in elektronische en telecommunicatieapparatuur en delen daarvan	0	0	4
46.6	Groothandel in andere machines en werktuigen en toebehoren	0	0	53
46.61	Groothandel in machines, werktuigen en toebehoren voor de landbouw	0	0	2
46.62	Groothandel in gereedschapswerktuigen	0	0	6

Faillissementsstatistiek in 2006

Faillissementsstatistiek, verdeling naar activiteit, klasse van tewerkstelling en per Gewest

Aantal ingeleide faillissementsdossiers in 2006 : Vlaams Gewest

Activiteit	Klasse van tewerkstelling						
	0 - 4	5 - 9	10 - 19	20 - 49	50 - 99	100 - 199	200 - 499
46.63 Groothandel in machines voor de mijnbouw, de bouwnijverheid en de weg- en waterbouw	1	0	0	0	0	0	0
46.65 Groothandel in kantoormeubelen	2	0	0	0	0	0	0
46.66 Groothandel in andere kantoor machines en kantoorbenodigdheden	0	0	0	0	0	0	0
46.69 Groothandel in andere machines en werktuigen	31	4	4	3	0	0	0
46.7 Overige gespecialiseerde groothandel	50	4	2	1	0	0	0
46.71 Groothandel in vaste, vloeibare en gasvormige brandstoffen en aanverwante producten	5	0	0	0	0	0	0
46.72 Groothandel in metalen en metaalertsen	1	0	0	0	0	0	0
46.73 Groothandel in hout, bouwmaterialen en sanitair	13	3	2	0	0	0	0
46.74 Groothandel in ijzerwaren en in installatiemateriaal voor loodgieterswerk en verwarming	4	0	0	0	0	0	0
46.75 Groothandel in chemische producten	4	0	0	0	0	0	0
46.76 Groothandel in andere intermediaire producten	19	0	0	0	0	0	0
46.77 Groothandel in afval en schroot	4	1	0	1	0	0	0
46.9 Niet-gespecialiseerde groothandel	22	0	0	0	0	0	0
46.90 Niet-gespecialiseerde groothandel	22	0	0	0	0	0	0
47 Detailhandel, met uitzondering van de handel in auto's en motorfietsen	472	23	4	5	0	1	0
47.1 Detailhandel in niet-gespecialiseerde winkels	62	2	0	1	0	0	0
47.11 Detailhandel in niet-gespecialiseerde winkels waarbij voedings- en genotmiddelen overheersen	59	2	0	1	0	0	0
47.19 Overige detailhandel in niet-gespecialiseerde winkels	3	0	0	0	0	0	0
47.2 Detailhandel in voedings- en genotmiddelen in gespecialiseerde winkels	66	2	0	0	0	0	0
47.21 Detailhandel in groenten en fruit in gespecialiseerde winkels	12	0	0	0	0	0	0
47.22 Detailhandel in vlees en vleesproducten in gespecialiseerde winkels	17	0	0	0	0	0	0
47.23 Detailhandel in vis en schaal- en weekdieren in gespecialiseerde winkels	2	0	0	0	0	0	0
47.24 Detailhandel in brood, banketbakkerswerk en suikerwerk in gespecialiseerde winkels	15	0	0	0	0	0	0
47.25 Detailhandel in dranken in gespecialiseerde winkels	3	0	0	0	0	0	0
47.26 Detailhandel in tabaksproducten in gespecialiseerde winkels	2	2	0	0	0	0	0
47.29 Overige detailhandel in voedingsmiddelen in gespecialiseerde winkels	15	0	0	0	0	0	0
47.3 Detailhandel in motorbrandstoffen in gespecialiseerde winkels	17	0	0	0	0	0	0
47.30 Detailhandel in motorbrandstoffen in gespecialiseerde winkels	17	0	0	0	0	0	0

Faillissementsstatistiek, verdeling naar activiteit, klasse van tewerkstelling en per Gewest**Aantal ingeleide faillissementsdossiers in 2006 : Vlaams Gewest**

	Activiteit	Klasse van tewerkstelling		Totaal
		500 - 999	1000 en meer	
46.63	Groothandel in machines voor de mijnbouw, de bouwnijverheid en de weg- en waterbouw	0	0	1
46.65	Groothandel in kantoormeubelen	0	0	2
46.66	Groothandel in andere kantoor machines en kantoorbenodigdheden	0	0	0
46.69	Groothandel in andere machines en werktuigen	0	0	42
46.7	Overige gespecialiseerde groothandel	0	0	57
46.71	Groothandel in vaste, vloeibare en gasvormige brandstoffen en aanverwante producten	0	0	5
46.72	Groothandel in metalen en metaalertsen	0	0	1
46.73	Groothandel in hout, bouwmaterialen en sanitair	0	0	18
46.74	Groothandel in ijzerwaren en in installatiemateriaal voor loodgieterswerk en verwarming	0	0	4
46.75	Groothandel in chemische producten	0	0	4
46.76	Groothandel in andere intermediaire producten	0	0	19
46.77	Groothandel in afval en schroot	0	0	6
46.9	Niet-gespecialiseerde groothandel	0	0	22
46.90	Niet-gespecialiseerde groothandel	0	0	22
47	Detailhandel, met uitzondering van de handel in auto's en motorfietsen	0	0	505
47.1	Detailhandel in niet-gespecialiseerde winkels	0	0	65
47.11	Detailhandel in niet-gespecialiseerde winkels waarbij voedings- en genotmiddelen overheersen	0	0	62
47.19	Overige detailhandel in niet-gespecialiseerde winkels	0	0	3
47.2	Detailhandel in voedings- en genotmiddelen in gespecialiseerde winkels	0	0	68
47.21	Detailhandel in groenten en fruit in gespecialiseerde winkels	0	0	12
47.22	Detailhandel in vlees en vleesproducten in gespecialiseerde winkels	0	0	17
47.23	Detailhandel in vis en schaal- en weekdieren in gespecialiseerde winkels	0	0	2
47.24	Detailhandel in brood, banketbakkerswerk en suikerwerk in gespecialiseerde winkels	0	0	15
47.25	Detailhandel in dranken in gespecialiseerde winkels	0	0	3
47.26	Detailhandel in tabaksproducten in gespecialiseerde winkels	0	0	4
47.29	Overige detailhandel in voedingsmiddelen in gespecialiseerde winkels	0	0	15
47.3	Detailhandel in motorbrandstoffen in gespecialiseerde winkels	0	0	17
47.30	Detailhandel in motorbrandstoffen in gespecialiseerde winkels	0	0	17

Faillissementsstatistiek in 2006

Faillissementsstatistiek, verdeling naar activiteit, klasse van tewerkstelling en per Gewest

Aantal ingeleide faillissementsdossiers in 2006 : Vlaams Gewest

Activiteit	Klasse van tewerkstelling						
	0 - 4	5 - 9	10 - 19	20 - 49	50 - 99	100 - 199	200 - 499
47.4 Detailhandel in ICT-apparatuur in gespecialiseerde winkels	35	2	1	1	0	0	0
47.41 Detailhandel in computers, randapparatuur en software in gespecialiseerde winkels	17	1	1	0	0	0	0
47.42 Detailhandel in telecommunicatieapparatuur in gespecialiseerde winkels	1	0	0	0	0	0	0
47.43 Detailhandel in audio- en videoapparatuur in gespecialiseerde winkels	17	1	0	1	0	0	0
47.5 Detailhandel in andere consumentenartikelen in gespecialiseerde winkels	65	6	2	1	0	0	0
47.51 Detailhandel in textiel in gespecialiseerde winkels	14	1	0	0	0	0	0
47.52 Detailhandel in ijzerwaren, verf en glas in gespecialiseerde winkels	6	2	0	0	0	0	0
47.53 Detailhandel in tapijten en andere vloerbedekking en wandbekleding in gespecialiseerde winkels	5	0	2	0	0	0	0
47.54 Detailhandel in elektrische huishoudapparaten in gespecialiseerde winkels	6	0	0	0	0	0	0
47.59 Detailhandel in meubelen, verlichtingsbenodigdheden en andere huishoudelijke artikelen in gespecialiseerde winkels	34	3	0	1	0	0	0
47.6 Detailhandel in cultuur- en recreatieartikelen in gespecialiseerde winkels	19	0	0	0	0	0	0
47.61 Detailhandel in boeken in gespecialiseerde winkels	4	0	0	0	0	0	0
47.62 Detailhandel in kranten en kantoorbehoefden in gespecialiseerde winkels	13	0	0	0	0	0	0
47.63 Detailhandel in audio- en video-opnamen in gespecialiseerde winkels	1	0	0	0	0	0	0
47.64 Detailhandel in sportartikelen in gespecialiseerde winkels	1	0	0	0	0	0	0
47.7 Detailhandel in andere artikelen in gespecialiseerde winkels	189	9	1	2	0	1	0
47.71 Detailhandel in kleding in gespecialiseerde winkels	77	4	1	2	0	1	0
47.72 Detailhandel in schoeisel en lederwaren in gespecialiseerde winkels	16	0	0	0	0	0	0
47.73 Apothekers in gespecialiseerde winkels	1	1	0	0	0	0	0
47.74 Detailhandel in medische en orthopedische artikelen in gespecialiseerde winkels	0	0	0	0	0	0	0
47.75 Detailhandel in cosmetica en toiletartikelen in gespecialiseerde winkels	11	1	0	0	0	0	0
47.76 Detailhandel in bloemen, planten, zaden, kunstmeststoffen, huisdieren en voer voor huisdieren in gespecialiseerde winkels	11	0	0	0	0	0	0
47.77 Detailhandel in uurwerken en sieraden in gespecialiseerde winkels	29	2	0	0	0	0	0

Faillissementsstatistiek, verdeling naar activiteit, klasse van tewerkstelling en per Gewest**Aantal ingeleide faillissementsdossiers in 2006 : Vlaams Gewest**

	Activiteit	Klasse van tewerkstelling		Totaal
		500 - 999	1000 en meer	
47.4	Detailhandel in ICT-apparatuur in gespecialiseerde winkels	0	0	39
47.41	Detailhandel in computers, randapparatuur en software in gespecialiseerde winkels	0	0	19
47.42	Detailhandel in telecommunicatieapparatuur in gespecialiseerde winkels	0	0	1
47.43	Detailhandel in audio- en videoapparatuur in gespecialiseerde winkels	0	0	19
47.5	Detailhandel in andere consumentenartikelen in gespecialiseerde winkels	0	0	74
47.51	Detailhandel in textiel in gespecialiseerde winkels	0	0	15
47.52	Detailhandel in ijzerwaren, verf en glas in gespecialiseerde winkels	0	0	8
47.53	Detailhandel in tapijten en andere vloerbedekking en wandbekleding in gespecialiseerde winkels	0	0	7
47.54	Detailhandel in elektrische huishoudapparaten in gespecialiseerde winkels	0	0	6
47.59	Detailhandel in meubelen, verlichtingsbenodigdheden en andere huishoudelijke artikelen in gespecialiseerde winkels	0	0	38
47.6	Detailhandel in cultuur- en recreatieartikelen in gespecialiseerde winkels	0	0	19
47.61	Detailhandel in boeken in gespecialiseerde winkels	0	0	4
47.62	Detailhandel in kranten en kantoorbehoeften in gespecialiseerde winkels	0	0	13
47.63	Detailhandel in audio- en video-opnamen in gespecialiseerde winkels	0	0	1
47.64	Detailhandel in sportartikelen in gespecialiseerde winkels	0	0	1
47.7	Detailhandel in andere artikelen in gespecialiseerde winkels	0	0	202
47.71	Detailhandel in kleding in gespecialiseerde winkels	0	0	85
47.72	Detailhandel in schoeisel en lederwaren in gespecialiseerde winkels	0	0	16
47.73	Apothekers in gespecialiseerde winkels	0	0	2
47.74	Detailhandel in medische en orthopedische artikelen in gespecialiseerde winkels	0	0	0
47.75	Detailhandel in cosmetica en toiletartikelen in gespecialiseerde winkels	0	0	12
47.76	Detailhandel in bloemen, planten, zaden, kunstmeststoffen, huisdieren en voer voor huisdieren in gespecialiseerde winkels	0	0	11
47.77	Detailhandel in uurwerken en sieraden in gespecialiseerde winkels	0	0	31

Faillissementsstatistiek in 2006

Faillissementsstatistiek, verdeling naar activiteit, klasse van tewerkstelling en per Gewest

Aantal ingeleide faillissementsdossiers in 2006 : Vlaams Gewest

Activiteit	Klasse van tewerkstelling						
	0 - 4	5 - 9	10 - 19	20 - 49	50 - 99	100 - 199	200 - 499
47.78 Overige detailhandel in nieuwe artikelen in gespecialiseerde winkels	33	1	0	0	0	0	0
47.79 Detailhandel in tweedehandsgoederen in winkels	11	0	0	0	0	0	0
47.8 Markt- en straathandel	10	0	0	0	0	0	0
47.81 Markt- en straathandel in voedings- en genotmiddelen	9	0	0	0	0	0	0
47.82 Markt- en straathandel in textiel, kleding en schoeisel	1	0	0	0	0	0	0
47.9 Detailhandel, niet in winkels en exclusief markt- en straathandel	9	2	0	0	0	0	0
47.91 Detailhandel via postorderbedrijven of via internet	3	1	0	0	0	0	0
47.99 Overige detailhandel, niet in winkels en exclusief markt- en straathandel	6	1	0	0	0	0	0
H Vervoer en opslag	194	31	17	7	5	0	0
49 Vervoer te land en vervoer via pijpleidingen	120	27	14	6	5	0	0
49.2 Goederenvervoer per spoor	0	0	0	0	0	0	0
49.20 Goederenvervoer per spoor	0	0	0	0	0	0	0
49.3 Overig personenvervoer te land	11	3	4	1	4	0	0
49.31 Personenvervoer te land binnen steden of voorsteden	0	0	0	0	0	0	0
49.32 Exploitatie van taxi's	8	2	3	1	4	0	0
49.39 Overig personenvervoer te land, n.e.g.	3	1	1	0	0	0	0
49.4 Goederenvervoer over de weg en verhuisbedrijven	109	24	10	5	1	0	0
49.41 Goederenvervoer over de weg	109	24	10	5	1	0	0
49.42 Verhuisbedrijven	0	0	0	0	0	0	0
50 Vervoer over water	8	0	1	0	0	0	0
50.1 Zee- en kustvaart, personenvervoer	1	0	0	0	0	0	0
50.10 Zee- en kustvaart, personenvervoer	1	0	0	0	0	0	0
50.2 Zee- en kustvaart, goederenvervoer	3	0	0	0	0	0	0
50.20 Zee- en kustvaart, goederenvervoer	3	0	0	0	0	0	0
50.3 Binnenvaart, personenvervoer	1	0	1	0	0	0	0
50.30 Binnenvaart, personenvervoer	1	0	1	0	0	0	0
50.4 Binnenvaart, goederenvervoer	3	0	0	0	0	0	0
50.40 Binnenvaart, goederenvervoer	3	0	0	0	0	0	0
51 Luchtvaart	1	0	1	0	0	0	0
51.1 Personenvervoer door de lucht	1	0	1	0	0	0	0
51.10 Personenvervoer door de lucht	1	0	1	0	0	0	0
52 Opslag en vervoerondersteunende activiteiten	22	2	0	1	0	0	0
52.1 Opslag	1	1	0	0	0	0	0
52.10 Opslag	1	1	0	0	0	0	0

Faillissementsstatistiek, verdeling naar activiteit, klasse van tewerkstelling en per Gewest**Aantal ingeleide faillissementsdossiers in 2006 : Vlaams Gewest**

	Activiteit	Klasse van tewerkstelling		Totaal
		500 - 999	1000 en meer	
47.78	Overige detailhandel in nieuwe artikelen in gespecialiseerde winkels	0	0	34
47.79	Detailhandel in tweedehandsgoederen in winkels	0	0	11
47.8	Markt- en straathandel	0	0	10
47.81	Markt- en straathandel in voedings- en genotmiddelen	0	0	9
47.82	Markt- en straathandel in textiel, kleding en schoeisel	0	0	1
47.9	Detailhandel, niet in winkels en exclusief markt- en straathandel	0	0	11
47.91	Detailhandel via postorderbedrijven of via internet	0	0	4
47.99	Overige detailhandel, niet in winkels en exclusief markt- en straathandel	0	0	7
H	Vervoer en opslag	0	0	254
49	Vervoer te land en vervoer via pijpleidingen	0	0	172
49.2	Goederenvervoer per spoor	0	0	0
49.20	Goederenvervoer per spoor	0	0	0
49.3	Overig personenvervoer te land	0	0	23
49.31	Personenvervoer te land binnen steden of voorsteden	0	0	0
49.32	Exploitatie van taxi's	0	0	18
49.39	Overig personenvervoer te land, n.e.g.	0	0	5
49.4	Goederenvervoer over de weg en verhuisbedrijven	0	0	149
49.41	Goederenvervoer over de weg	0	0	149
49.42	Verhuisbedrijven	0	0	0
50	Vervoer over water	0	0	9
50.1	Zee- en kustvaart, personenvervoer	0	0	1
50.10	Zee- en kustvaart, personenvervoer	0	0	1
50.2	Zee- en kustvaart, goederenvervoer	0	0	3
50.20	Zee- en kustvaart, goederenvervoer	0	0	3
50.3	Binnenvaart, personenvervoer	0	0	2
50.30	Binnenvaart, personenvervoer	0	0	2
50.4	Binnenvaart, goederenvervoer	0	0	3
50.40	Binnenvaart, goederenvervoer	0	0	3
51	Luchtvaart	0	0	2
51.1	Personenvervoer door de lucht	0	0	2
51.10	Personenvervoer door de lucht	0	0	2
52	Opslag en vervoerondersteunende activiteiten	0	0	25
52.1	Opslag	0	0	2
52.10	Opslag	0	0	2

Faillissementsstatistiek in 2006

Faillissementsstatistiek, verdeling naar activiteit, klasse van tewerkstelling en per Gewest

Aantal ingeleide faillissementsdossiers in 2006 : Vlaams Gewest

Activiteit	Klasse van tewerkstelling						
	0 - 4	5 - 9	10 - 19	20 - 49	50 - 99	100 - 199	200 - 499
52.2 Vervoerondersteunende activiteiten	21	1	0	1	0	0	0
52.21 Diensten in verband met vervoer te land	1	0	0	0	0	0	0
52.22 Diensten in verband met vervoer over water	1	0	0	0	0	0	0
52.23 Diensten in verband met de luchtvaart	1	0	0	1	0	0	0
52.24 Vrachtbehandeling	1	0	0	0	0	0	0
52.29 Overige vervoerondersteunende activiteiten	17	1	0	0	0	0	0
53 Posterijen en koeriers	43	2	1	0	0	0	0
53.2 Overige posterijen en koeriers	43	2	1	0	0	0	0
53.20 Overige posterijen en koeriers	43	2	1	0	0	0	0
I Verschaffen van accommodatie en maaltijden	707	53	18	8	0	0	0
55 Verschaffen van accommodatie	16	2	1	1	0	0	0
55.1 Hotels en dergelijke accommodatie	12	2	1	1	0	0	0
55.10 Hotels en dergelijke accommodatie	12	2	1	1	0	0	0
55.2 Vakantieverblijven en andere accommodatie voor kort verblijf	2	0	0	0	0	0	0
55.20 Vakantieverblijven en andere accommodatie voor kort verblijf	2	0	0	0	0	0	0
55.3 Kampeer- en caravanterreinen	1	0	0	0	0	0	0
55.30 Kampeer- en caravanterreinen	1	0	0	0	0	0	0
55.9 Overige accommodatie	1	0	0	0	0	0	0
55.90 Overige accommodatie	1	0	0	0	0	0	0
56 Eet- en drinkgelegenheden	691	51	17	7	0	0	0
56.1 Restaurants en mobiele eetgelegenheden	368	41	12	2	0	0	0
56.10 Restaurants en mobiele eetgelegenheden	368	41	12	2	0	0	0
56.2 Catering en overige eetgelegenheden	22	0	1	3	0	0	0
56.21 Catering	18	0	1	3	0	0	0
56.29 Overige eetgelegenheden	4	0	0	0	0	0	0
56.3 Drinkgelegenheden	301	10	4	2	0	0	0
56.30 Drinkgelegenheden	301	10	4	2	0	0	0
J Informatie en communicatie	106	6	3	4	0	0	0
58 Uitgeverijen	9	0	0	0	0	0	0
58.1 Uitgeverijen van boeken en tijdschriften; overige uitgeverijen	9	0	0	0	0	0	0
58.11 Uitgeverijen van boeken	4	0	0	0	0	0	0
58.13 Uitgeverijen van kranten	1	0	0	0	0	0	0
58.14 Uitgeverijen van tijdschriften	1	0	0	0	0	0	0
58.19 Overige uitgeverijen	3	0	0	0	0	0	0
59 Productie van films en video- en televisieprogramma's, maken van geluidsopnamen en uitgeverijen van muziekopnamen	14	0	0	0	0	0	0

Faillissementsstatistiek, verdeling naar activiteit, klasse van tewerkstelling en per Gewest**Aantal ingeleide faillissementsdossiers in 2006 : Vlaams Gewest**

Activiteit	Klasse van tewerkstelling		Totaal
	500 - 999	1000 en meer	
52.2 Vervoerondersteunende activiteiten	0	0	23
52.21 Diensten in verband met vervoer te land	0	0	1
52.22 Diensten in verband met vervoer over water	0	0	1
52.23 Diensten in verband met de luchtvaart	0	0	2
52.24 Vrachtbehandeling	0	0	1
52.29 Overige vervoerondersteunende activiteiten	0	0	18
53 Posterijen en koeriers	0	0	46
53.2 Overige posterijen en koeriers	0	0	46
53.20 Overige posterijen en koeriers	0	0	46
I Verschaffen van accommodatie en maaltijden	0	0	786
55 Verschaffen van accommodatie	0	0	20
55.1 Hotels en dergelijke accommodatie	0	0	16
55.10 Hotels en dergelijke accommodatie	0	0	16
55.2 Vakantieverblijven en andere accommodatie voor kort verblijf	0	0	2
55.20 Vakantieverblijven en andere accommodatie voor kort verblijf	0	0	2
55.3 Kampeer- en caravanterreinen	0	0	1
55.30 Kampeer- en caravanterreinen	0	0	1
55.9 Overige accommodatie	0	0	1
55.90 Overige accommodatie	0	0	1
56 Eet- en drinkgelegenheden	0	0	766
56.1 Restaurants en mobiele eetgelegenheden	0	0	423
56.10 Restaurants en mobiele eetgelegenheden	0	0	423
56.2 Catering en overige eetgelegenheden	0	0	26
56.21 Catering	0	0	22
56.29 Overige eetgelegenheden	0	0	4
56.3 Drinkgelegenheden	0	0	317
56.30 Drinkgelegenheden	0	0	317
J Informatie en communicatie	0	0	119
58 Uitgeverijen	0	0	9
58.1 Uitgeverijen van boeken en tijdschriften; overige uitgeverijen	0	0	9
58.11 Uitgeverijen van boeken	0	0	4
58.13 Uitgeverijen van kranten	0	0	1
58.14 Uitgeverijen van tijdschriften	0	0	1
58.19 Overige uitgeverijen	0	0	3
59 Productie van films en video- en televisieprogramma's, maken van geluidsopnamen en uitgeverijen van muziekopnamen	0	0	14

Faillissementsstatistiek in 2006

Faillissementsstatistiek, verdeling naar activiteit, klasse van tewerkstelling en per Gewest

Aantal ingeleide faillissementsdossiers in 2006 : Vlaams Gewest

Activiteit	Klasse van tewerkstelling						
	0 - 4	5 - 9	10 - 19	20 - 49	50 - 99	100 - 199	200 - 499
59.1 Activiteiten in verband met films en video- en televisieprogramma's	11	0	0	0	0	0	0
59.11 Productie van films en video- en televisieprogramma's	9	0	0	0	0	0	0
59.12 Activiteiten in verband met films en video- en televisieprogramma's na de productie	1	0	0	0	0	0	0
59.13 Distributie van films en video- en televisieprogramma's	1	0	0	0	0	0	0
59.2 Maken van geluidsopnamen en uitgeverijen van muziekopnamen	3	0	0	0	0	0	0
59.20 Maken van geluidsopnamen en uitgeverijen van muziekopnamen	3	0	0	0	0	0	0
60 Uitzending van radio- en televisieprogramma's, abonneetelevisie	2	0	0	0	0	0	0
60.2 Uitzenden van televisieprogramma's, abonneetelevisie	2	0	0	0	0	0	0
60.20 Uitzenden van televisieprogramma's, abonneetelevisie	2	0	0	0	0	0	0
61 Telecommunicatie	12	0	1	1	0	0	0
61.1 Draadgebonden telecommunicatie	3	0	0	0	0	0	0
61.10 Draadgebonden telecommunicatie	3	0	0	0	0	0	0
61.2 Draadloze telecommunicatie	5	0	0	1	0	0	0
61.20 Draadloze telecommunicatie	5	0	0	1	0	0	0
61.3 Telecommunicatie via satelliet	0	0	0	0	0	0	0
61.30 Telecommunicatie via satelliet	0	0	0	0	0	0	0
61.9 Overige telecommunicatie	4	0	1	0	0	0	0
61.90 Overige telecommunicatie	4	0	1	0	0	0	0
62 Computerprogrammering, consultancy en aanverwante activiteiten	64	6	2	3	0	0	0
62.0 Computerprogrammering, consultancy en aanverwante activiteiten	64	6	2	3	0	0	0
62.01 Schrijven van computerprogramma's	24	2	1	0	0	0	0
62.02 Computerconsultancy-activiteiten	26	3	1	1	0	0	0
62.03 Beheer van computerfaciliteiten	1	0	0	2	0	0	0
62.09 Overige diensten op het gebied van informatietechnologie en computer	13	1	0	0	0	0	0
63 Dienstverlenende activiteiten op het gebied van informatie	5	0	0	0	0	0	0
63.1 Gegevensverwerking, webhosting en aanverwante activiteiten; webportalen	3	0	0	0	0	0	0
63.11 Gegevensverwerking, webhosting en aanverwante activiteiten	3	0	0	0	0	0	0
63.9 Overige dienstverlenende activiteiten op het gebied van informatie	2	0	0	0	0	0	0
63.91 Persagentschappen	2	0	0	0	0	0	0
K Financiële activiteiten en verzekeringen	57	2	2	0	0	0	0
64 Financiële dienstverlening, exclusief verzekeringen en pensioenfondsen	38	1	1	0	0	0	0
64.1 Geldscheppende financiële instellingen	1	0	0	0	0	0	0
64.19 Overige geldscheppende financiële instellingen	1	0	0	0	0	0	0
64.2 Holdings	35	1	1	0	0	0	0
64.20 Holdings	35	1	1	0	0	0	0

Faillissementsstatistiek, verdeling naar activiteit, klasse van tewerkstelling en per Gewest
Aantal ingeleide faillissementsdossiers in 2006 : Vlaams Gewest

	Activiteit	Klasse van tewerkstelling		Totaal
		500 - 999	1000 en meer	
59.1	Activiteiten in verband met films en video- en televisieprogramma's	0	0	11
59.11	Productie van films en video- en televisieprogramma's	0	0	9
59.12	Activiteiten in verband met films en video- en televisieprogramma's na de productie	0	0	1
59.13	Distributie van films en video- en televisieprogramma's	0	0	1
59.2	Maken van geluidsopnamen en uitgeverijen van muziekopnamen	0	0	3
59.20	Maken van geluidsopnamen en uitgeverijen van muziekopnamen	0	0	3
60	Uitzending van radio- en televisieprogramma's, abonneetelevisie	0	0	2
60.2	Uitzenden van televisieprogramma's, abonneetelevisie	0	0	2
60.20	Uitzenden van televisieprogramma's, abonneetelevisie	0	0	2
61	Telecommunicatie	0	0	14
61.1	Draadgebonden telecommunicatie	0	0	3
61.10	Draadgebonden telecommunicatie	0	0	3
61.2	Draadloze telecommunicatie	0	0	6
61.20	Draadloze telecommunicatie	0	0	6
61.3	Telecommunicatie via satelliet	0	0	0
61.30	Telecommunicatie via satelliet	0	0	0
61.9	Overige telecommunicatie	0	0	5
61.90	Overige telecommunicatie	0	0	5
62	Computerprogrammering, consultancy en aanverwante activiteiten	0	0	75
62.0	Computerprogrammering, consultancy en aanverwante activiteiten	0	0	75
62.01	Schrijven van computerprogramma's	0	0	27
62.02	Computerconsultancy-activiteiten	0	0	31
62.03	Beheer van computerfaciliteiten	0	0	3
62.09	Overige diensten op het gebied van informatietechnologie en computer	0	0	14
63	Dienstverlenende activiteiten op het gebied van informatie	0	0	5
63.1	Gegevensverwerking, webhosting en aanverwante activiteiten; webportalen	0	0	3
63.11	Gegevensverwerking, webhosting en aanverwante activiteiten	0	0	3
63.9	Overige dienstverlenende activiteiten op het gebied van informatie	0	0	2
63.91	Persagentschappen	0	0	2
K	Financiële activiteiten en verzekeringen	0	0	61
64	Financiële dienstverlening, exclusief verzekeringen en pensioenfondsen	0	0	40
64.1	Geldscheppende financiële instellingen	0	0	1
64.19	Overige geldscheppende financiële instellingen	0	0	1
64.2	Holdings	0	0	37
64.20	Holdings	0	0	37

Faillissementsstatistiek in 2006

Faillissementsstatistiek, verdeling naar activiteit, klasse van tewerkstelling en per Gewest

Aantal ingeleide faillissementsdossiers in 2006 : Vlaams Gewest

Activiteit	Klasse van tewerkstelling						
	0 - 4	5 - 9	10 - 19	20 - 49	50 - 99	100 - 199	200 - 499
64.9 Overige financiële dienstverlening/exclusief verzekeringen en pensioenfondsen	2	0	0	0	0	0	0
64.91 Financiële lease	0	0	0	0	0	0	0
64.92 Overige kredietverstrekking	0	0	0	0	0	0	0
64.99 Overige financiële dienstverlening/exclusief verzekeringen en pensioenfondsen, n.e.g.	2	0	0	0	0	0	0
66 Ondersteunende activiteiten voor verzekeringen en pensioenfondsen	19	1	1	0	0	0	0
66.1 Ondersteunende activiteiten in verband met financiële diensten, exclusief verzekeringen en pensioenfondsen	2	0	0	0	0	0	0
66.11 Beheer van financiële markten	1	0	0	0	0	0	0
66.12 Effecten- en goederenhandel	0	0	0	0	0	0	0
66.19 Overige ondersteunende activiteiten in verband met financiële diensten, exclusief verzekeringen en pensioenfondsen	1	0	0	0	0	0	0
66.2 Ondersteunende activiteiten in verband met verzekeringen en pensioenfondsen	16	1	1	0	0	0	0
66.22 Verzekeringsagenten en -makelaars	16	1	1	0	0	0	0
66.3 Vermogensbeheer	1	0	0	0	0	0	0
66.30 Vermogensbeheer	1	0	0	0	0	0	0
L Exploitatie van en handel in onroerend goed	91	1	0	1	0	0	0
68 Exploitatie van en handel in onroerend goed	91	1	0	1	0	0	0
68.1 Handel in eigen onroerend goed	14	0	0	0	0	0	0
68.10 Handel in eigen onroerend goed	14	0	0	0	0	0	0
68.2 Verhuur en exploitatie van eigen of geleased onroerend goed	17	0	0	0	0	0	0
68.20 Verhuur en exploitatie van eigen of geleased onroerend goed	17	0	0	0	0	0	0
68.3 Bemiddeling in en beheer van onroerend goed voor een vast bedrag of op contractbasis	60	1	0	1	0	0	0
68.31 Bemiddeling in onroerend goed	54	1	0	1	0	0	0
68.32 Beheer van onroerend goed voor een vast bedrag of op contractbasis	6	0	0	0	0	0	0
M Vrije beroepen en wetenschappelijke en technische activiteiten	201	9	2	2	0	0	0
69 Rechtskundige en boekhoudkundige dienstverlening	24	1	0	0	0	0	0
69.1 Rechtskundige dienstverlening	3	0	0	0	0	0	0
69.10 Rechtskundige dienstverlening	3	0	0	0	0	0	0
69.2 Accountants, boekhouders en belastingconsulenten	21	1	0	0	0	0	0
69.20 Accountants, boekhouders en belastingconsulenten	21	1	0	0	0	0	0
70 Activiteiten van hoofdkantoren; adviesbureaus op het gebied van bedrijfsbeheer	106	4	0	1	0	0	0
70.1 Activiteiten van hoofdkantoren	3	1	0	0	0	0	0
70.10 Activiteiten van hoofdkantoren	3	1	0	0	0	0	0

Faillissementsstatistiek, verdeling naar activiteit, klasse van tewerkstelling en per Gewest

Aantal ingeleide faillissementsdossiers in 2006 : Vlaams Gewest

Activiteit	Klasse van tewerkstelling		Totaal
	500 - 999	1000 en meer	
64.9 Overige financiële dienstverlening/exclusief verzekeringen en pensioenfondsen	0	0	2
64.91 Financiële lease	0	0	0
64.92 Overige kredietverstrekking	0	0	0
64.99 Overige financiële dienstverlening/exclusief verzekeringen en pensioenfondsen, n.e.g.	0	0	2
66 Ondersteunende activiteiten voor verzekeringen en pensioenfondsen	0	0	21
66.1 Ondersteunende activiteiten in verband met financiële diensten, exclusief verzekeringen en pensioenfondsen	0	0	2
66.11 Beheer van financiële markten	0	0	1
66.12 Effecten- en goederenhandel	0	0	0
66.19 Overige ondersteunende activiteiten in verband met financiële diensten, exclusief verzekeringen en pensioenfondsen	0	0	1
66.2 Ondersteunende activiteiten in verband met verzekeringen en pensioenfondsen	0	0	18
66.22 Verzekeringsagenten en -makelaars	0	0	18
66.3 Vermogensbeheer	0	0	1
66.30 Vermogensbeheer	0	0	1
L Exploitatie van en handel in onroerend goed	0	0	93
68 Exploitatie van en handel in onroerend goed	0	0	93
68.1 Handel in eigen onroerend goed	0	0	14
68.10 Handel in eigen onroerend goed	0	0	14
68.2 Verhuur en exploitatie van eigen of geleased onroerend goed	0	0	17
68.20 Verhuur en exploitatie van eigen of geleased onroerend goed	0	0	17
68.3 Bemiddeling in en beheer van onroerend goed voor een vast bedrag of op contractbasis	0	0	62
68.31 Bemiddeling in onroerend goed	0	0	56
68.32 Beheer van onroerend goed voor een vast bedrag of op contractbasis	0	0	6
M Vrije beroepen en wetenschappelijke en technische activiteiten	0	0	214
69 Rechtskundige en boekhoudkundige dienstverlening	0	0	25
69.1 Rechtskundige dienstverlening	0	0	3
69.10 Rechtskundige dienstverlening	0	0	3
69.2 Accountants, boekhouders en belastingconsulenten	0	0	22
69.20 Accountants, boekhouders en belastingconsulenten	0	0	22
70 Activiteiten van hoofdkantoren; adviesbureaus op het gebied van bedrijfsbeheer	0	0	111
70.1 Activiteiten van hoofdkantoren	0	0	4
70.10 Activiteiten van hoofdkantoren	0	0	4

Faillissementsstatistiek in 2006

Faillissementsstatistiek, verdeling naar activiteit, klasse van tewerkstelling en per Gewest

Aantal ingeleide faillissementsdossiers in 2006 : Vlaams Gewest

Activiteit	Klasse van tewerkstelling						
	0 - 4	5 - 9	10 - 19	20 - 49	50 - 99	100 - 199	200 - 499
70.2 Adviesbureaus op het gebied van bedrijfsbeheer	103	3	0	1	0	0	0
70.21 Adviesbureaus op het gebied van public relations en communicatie	3	0	0	0	0	0	0
70.22 Overige adviesbureaus op het gebied van bedrijfsbeheer; adviesbureaus op het gebied van bedrijfsvoering	100	3	0	1	0	0	0
71 Architecten en ingenieurs; technische testen en toetsen	15	1	2	0	0	0	0
71.1 Architecten, ingenieurs en aanverwante technische adviseurs	14	1	2	0	0	0	0
71.11 Architecten	6	0	0	0	0	0	0
71.12 Ingenieurs en aanverwante technische adviseurs	8	1	2	0	0	0	0
71.2 Technische testen en toetsen	1	0	0	0	0	0	0
71.20 Technische testen en toetsen	1	0	0	0	0	0	0
72 Speur- en ontwikkelingswerk op wetenschappelijk gebied	0	0	0	0	0	0	0
72.1 Speur- en ontwikkelingswerk op natuurwetenschappelijk gebied	0	0	0	0	0	0	0
72.19 Overig speur- en ontwikkelingswerk op natuurwetenschappelijk gebied	0	0	0	0	0	0	0
73 Reclamewezen en marktonderzoek	47	3	0	1	0	0	0
73.1 Reclamewezen	38	3	0	1	0	0	0
73.11 Reclamebureaus	38	3	0	1	0	0	0
73.2 Markt- en opinieonderzoekbureaus	9	0	0	0	0	0	0
73.20 Markt- en opinieonderzoekbureaus	9	0	0	0	0	0	0
74 Overige vrije beroepen en overige wetenschappelijke en technische activiteiten	9	0	0	0	0	0	0
74.1 Gespecialiseerde designers	1	0	0	0	0	0	0
74.10 Gespecialiseerde designers	1	0	0	0	0	0	0
74.2 Fotografen	1	0	0	0	0	0	0
74.20 Fotografen	1	0	0	0	0	0	0
74.3 Vertalers en tolken	2	0	0	0	0	0	0
74.30 Vertalers en tolken	2	0	0	0	0	0	0
74.9 Overige vrije beroepen en overige wetenschappelijke en technische activiteiten, n.e.g.	5	0	0	0	0	0	0
74.90 Overige vrije beroepen en overige wetenschappelijke en technische activiteiten, n.e.g.	5	0	0	0	0	0	0
75 Veterinaire diensten	0	0	0	0	0	0	0
75.0 Veterinaire diensten	0	0	0	0	0	0	0
75.00 Veterinaire diensten	0	0	0	0	0	0	0
N Administratieve en ondersteunende diensten	150	10	6	6	1	0	0
77 Verhuur en lease	41	2	2	1	0	0	0
77.1 Verhuur en lease van auto's	10	2	0	0	0	0	0
77.11 Verhuur en lease van personenauto's en andere lichte auto's	7	0	0	0	0	0	0
77.12 Verhuur en lease van vrachtauto's	3	2	0	0	0	0	0

Faillissementsstatistiek, verdeling naar activiteit, klasse van tewerkstelling en per Gewest**Aantal ingeleide faillissementsdossiers in 2006 : Vlaams Gewest**

	Activiteit	Klasse van tewerkstelling		Totaal
		500 - 999	1000 en meer	
70.2	Adviesbureaus op het gebied van bedrijfsbeheer	0	0	107
70.21	Adviesbureaus op het gebied van public relations en communicatie	0	0	3
70.22	Overige adviesbureaus op het gebied van bedrijfsbeheer; adviesbureaus op het gebied van bedrijfsvoering	0	0	104
71	Architecten en ingenieurs; technische testen en toetsen	0	0	18
71.1	Architecten, ingenieurs en aanverwante technische adviseurs	0	0	17
71.11	Architecten	0	0	6
71.12	Ingenieurs en aanverwante technische adviseurs	0	0	11
71.2	Technische testen en toetsen	0	0	1
71.20	Technische testen en toetsen	0	0	1
72	Speur- en ontwikkelingswerk op wetenschappelijk gebied	0	0	0
72.1	Speur- en ontwikkelingswerk op natuurwetenschappelijk gebied	0	0	0
72.19	Overig speur- en ontwikkelingswerk op natuurwetenschappelijk gebied	0	0	0
73	Reclamewezen en marktonderzoek	0	0	51
73.1	Reclamewezen	0	0	42
73.11	Reclamebureaus	0	0	42
73.2	Markt- en opinieonderzoekbureaus	0	0	9
73.20	Markt- en opinieonderzoekbureaus	0	0	9
74	Overige vrije beroepen en overige wetenschappelijke en technische activiteiten	0	0	9
74.1	Gespecialiseerde designers	0	0	1
74.10	Gespecialiseerde designers	0	0	1
74.2	Fotografen	0	0	1
74.20	Fotografen	0	0	1
74.3	Vertalers en tolken	0	0	2
74.30	Vertalers en tolken	0	0	2
74.9	Overige vrije beroepen en overige wetenschappelijke en technische activiteiten, n.e.g.	0	0	5
74.90	Overige vrije beroepen en overige wetenschappelijke en technische activiteiten, n.e.g.	0	0	5
75	Veterinaire diensten	0	0	0
75.0	Veterinaire diensten	0	0	0
75.00	Veterinaire diensten	0	0	0
N	Administratieve en ondersteunende diensten	0	0	173
77	Verhuur en lease	0	0	46
77.1	Verhuur en lease van auto's	0	0	12
77.11	Verhuur en lease van personenauto's en andere lichte auto's	0	0	7
77.12	Verhuur en lease van vrachtauto's	0	0	5

Faillissementsstatistiek in 2006

Faillissementsstatistiek, verdeling naar activiteit, klasse van tewerkstelling en per Gewest

Aantal ingeleide faillissementsdossiers in 2006 : Vlaams Gewest

Activiteit	Klasse van tewerkstelling						
	0 - 4	5 - 9	10 - 19	20 - 49	50 - 99	100 - 199	200 - 499
77.2 Verhuur en lease van consumentenartikelen	21	0	1	1	0	0	0
77.21 Verhuur en lease van sport- en recreatieartikelen	2	0	0	0	0	0	0
77.22 Verhuur van videobanden, dvd's en cd's	11	0	1	0	0	0	0
77.29 Verhuur en lease van andere consumentenartikelen	8	0	0	1	0	0	0
77.3 Verhuur en lease van andere machines en werktuigen en andere materiële goederen	10	0	1	0	0	0	0
77.31 Verhuur en lease van landbouwmachines en -werktuigen	0	0	0	0	0	0	0
77.32 Verhuur en lease van machines en installaties voor de bouwnijverheid en de weg- en waterbouw	1	0	0	0	0	0	0
77.33 Verhuur en lease van kantoormachines, inclusief computers	2	0	0	0	0	0	0
77.34 Verhuur en lease van schepen	1	0	1	0	0	0	0
77.35 Verhuur en lease van luchtvaartuigen	1	0	0	0	0	0	0
77.39 Verhuur en lease van andere machines en werktuigen en andere materiële goederen, n.e.g.	5	0	0	0	0	0	0
78 Arbeidsbemiddeling en personeelswerk	5	1	0	1	0	0	0
78.1 Arbeidsbureaus	3	1	0	0	0	0	0
78.10 Arbeidsbureaus	3	1	0	0	0	0	0
78.2 Uitzendbureaus	1	0	0	0	0	0	0
78.20 Uitzendbureaus	1	0	0	0	0	0	0
78.3 Andere vormen van arbeidsbemiddeling	1	0	0	1	0	0	0
78.30 Andere vormen van arbeidsbemiddeling	1	0	0	1	0	0	0
79 Reisbureaus, reisorganisatoren, reserveringsbureaus en aanverwante activiteiten	10	0	0	1	0	0	0
79.1 Reisbureaus en reisorganisatoren	10	0	0	1	0	0	0
79.11 Reisbureaus	10	0	0	1	0	0	0
80 Beveiligings- en opsporingsdiensten	4	1	0	0	0	0	0
80.1 Particuliere beveiliging	4	1	0	0	0	0	0
80.10 Particuliere beveiliging	4	1	0	0	0	0	0
81 Diensten in verband met gebouwen; landschapsverzorging	49	3	4	2	1	0	0
81.1 Diverse ondersteunende activiteiten ten behoeve van voorzieningen	2	0	0	0	0	0	0
81.10 Diverse ondersteunende activiteiten ten behoeve van voorzieningen	2	0	0	0	0	0	0

Faillissementsstatistiek, verdeling naar activiteit, klasse van tewerkstelling en per Gewest

Aantal ingeleide faillissementsdossiers in 2006 : Vlaams Gewest

Activiteit	Klasse van tewerkstelling		Totaal
	500 - 999	1000 en meer	
77.2 Verhuur en lease van consumentenartikelen	0	0	23
77.21 Verhuur en lease van sport- en recreatieartikelen	0	0	2
77.22 Verhuur van videobanden, dvd's en cd's	0	0	12
77.29 Verhuur en lease van andere consumentenartikelen	0	0	9
77.3 Verhuur en lease van andere machines en werktuigen en andere materiële goederen	0	0	11
77.31 Verhuur en lease van landbouwmachines en -werktuigen	0	0	0
77.32 Verhuur en lease van machines en installaties voor de bouwnijverheid en de weg- en waterbouw	0	0	1
77.33 Verhuur en lease van kantoormachines, inclusief computers	0	0	2
77.34 Verhuur en lease van schepen	0	0	2
77.35 Verhuur en lease van luchtvaartuigen	0	0	1
77.39 Verhuur en lease van andere machines en werktuigen en andere materiële goederen, n.e.g.	0	0	5
78 Arbeidsbemiddeling en personeelswerk	0	0	7
78.1 Arbeidsbureaus	0	0	4
78.10 Arbeidsbureaus	0	0	4
78.2 Uitzendbureaus	0	0	1
78.20 Uitzendbureaus	0	0	1
78.3 Andere vormen van arbeidsbemiddeling	0	0	2
78.30 Andere vormen van arbeidsbemiddeling	0	0	2
79 Reisbureaus, reisorganisatoren, reserveringsbureaus en aanverwante activiteiten	0	0	11
79.1 Reisbureaus en reisorganisatoren	0	0	11
79.11 Reisbureaus	0	0	11
80 Beveiligings- en opsporingsdiensten	0	0	5
80.1 Particuliere beveiliging	0	0	5
80.10 Particuliere beveiliging	0	0	5
81 Diensten in verband met gebouwen; landschapsverzorging	0	0	59
81.1 Diverse ondersteunende activiteiten ten behoeve van voorzieningen	0	0	2
81.10 Diverse ondersteunende activiteiten ten behoeve van voorzieningen	0	0	2

Faillissementsstatistiek in 2006

Faillissementsstatistiek, verdeling naar activiteit, klasse van tewerkstelling en per Gewest

Aantal ingeleide faillissementsdossiers in 2006 : Vlaams Gewest

Activiteit	Klasse van tewerkstelling						
	0 - 4	5 - 9	10 - 19	20 - 49	50 - 99	100 - 199	200 - 499
81.2 Reiniging	28	3	4	2	1	0	0
81.21 Algemene reiniging van gebouwen	15	0	2	1	0	0	0
81.22 Overige reiniging van gebouwen; industriële reiniging	10	2	2	1	1	0	0
81.29 Andere reinigingsactiviteiten	3	1	0	0	0	0	0
81.3 Landschapsverzorging	19	0	0	0	0	0	0
81.30 Landschapsverzorging	19	0	0	0	0	0	0
82 Administratieve en ondersteunende activiteiten ten behoeve van kantoren en overige zakelijke activiteiten	41	3	0	1	0	0	0
82.1 Administratieve en ondersteunende activiteiten ten behoeve van kantoren	9	0	0	1	0	0	0
82.11 Diverse administratieve activiteiten ten behoeve van kantoren	6	0	0	1	0	0	0
82.19 Fotokopiëren, documentvoorbereiding en andere gespecialiseerde ondersteunende activiteiten ten behoeve van kantoren	3	0	0	0	0	0	0
82.2 Callcenters	1	0	0	0	0	0	0
82.20 Callcenters	1	0	0	0	0	0	0
82.3 Organisatie van congressen en beurzen	8	0	0	0	0	0	0
82.30 Organisatie van congressen en beurzen	8	0	0	0	0	0	0
82.9 Zakelijke dienstverlening, n.e.g.	23	3	0	0	0	0	0
82.91 Incasso- en kredietbureaus	1	1	0	0	0	0	0
82.92 Verpakkingsbedrijven	2	1	0	0	0	0	0
82.99 Overige zakelijke dienstverlening, n.e.g.	20	1	0	0	0	0	0
O Openbaar bestuur en defensie; verplichte sociale verzekeringen	1	0	0	0	0	0	0
84 Openbaar bestuur en defensie; verplichte sociale verzekeringen	1	0	0	0	0	0	0
84.1 Openbaar bestuur	1	0	0	0	0	0	0
84.11 Algemeen overheidsbestuur	1	0	0	0	0	0	0
P Onderwijs	9	0	1	0	0	0	0
85 Onderwijs	9	0	1	0	0	0	0
85.3 Voortgezet onderwijs	1	0	0	0	0	0	0
85.32 Voortgezet technisch en beroepsonderwijs	1	0	0	0	0	0	0
85.5 Overig onderwijs	7	0	1	0	0	0	0
85.51 Sport- en recreatieonderwijs	1	0	0	0	0	0	0
85.52 Cultureel onderwijs	2	0	0	0	0	0	0
85.53 Autorijscholen	1	0	0	0	0	0	0
85.59 Overig onderwijs, n.e.g.	3	0	1	0	0	0	0
85.6 Onderwijsondersteunende activiteiten	1	0	0	0	0	0	0
85.60 Onderwijsondersteunende activiteiten	1	0	0	0	0	0	0

Faillissementsstatistiek, verdeling naar activiteit, klasse van tewerkstelling en per Gewest**Aantal ingeleide faillissementsdossiers in 2006 : Vlaams Gewest**

Activiteit	Klasse van tewerkstelling		Totaal
	500 - 999	1000 en meer	
81.2 Reiniging	0	0	38
81.21 Algemene reiniging van gebouwen	0	0	18
81.22 Overige reiniging van gebouwen; industriële reiniging	0	0	16
81.29 Andere reinigingsactiviteiten	0	0	4
81.3 Landschapsverzorging	0	0	19
81.30 Landschapsverzorging	0	0	19
82 Administratieve en ondersteunende activiteiten ten behoeve van kantoren en overige zakelijke activiteiten	0	0	45
82.1 Administratieve en ondersteunende activiteiten ten behoeve van kantoren	0	0	10
82.11 Diverse administratieve activiteiten ten behoeve van kantoren	0	0	7
82.19 Fotokopiëren, documentvoorbereiding en andere gespecialiseerde ondersteunende activiteiten ten behoeve van kantoren	0	0	3
82.2 Callcenters	0	0	1
82.20 Callcenters	0	0	1
82.3 Organisatie van congressen en beurzen	0	0	8
82.30 Organisatie van congressen en beurzen	0	0	8
82.9 Zakelijke dienstverlening, n.e.g.	0	0	26
82.91 Incasso- en kredietbureaus	0	0	2
82.92 Verpakkingsbedrijven	0	0	3
82.99 Overige zakelijke dienstverlening, n.e.g.	0	0	21
O Openbaar bestuur en defensie; verplichte sociale verzekeringen	0	0	1
84 Openbaar bestuur en defensie; verplichte sociale verzekeringen	0	0	1
84.1 Openbaar bestuur	0	0	1
84.11 Algemeen overheidsbestuur	0	0	1
P Onderwijs	0	0	10
85 Onderwijs	0	0	10
85.3 Voortgezet onderwijs	0	0	1
85.32 Voortgezet technisch en beroepsonderwijs	0	0	1
85.5 Overig onderwijs	0	0	8
85.51 Sport- en recreatieonderwijs	0	0	1
85.52 Cultureel onderwijs	0	0	2
85.53 Autorijscholen	0	0	1
85.59 Overig onderwijs, n.e.g.	0	0	4
85.6 Onderwijsondersteunende activiteiten	0	0	1
85.60 Onderwijsondersteunende activiteiten	0	0	1

Faillissementsstatistiek in 2006

Faillissementsstatistiek, verdeling naar activiteit, klasse van tewerkstelling en per Gewest

Aantal ingeleide faillissementsdossiers in 2006 : Vlaams Gewest

Activiteit		Klasse van tewerkstelling						
		0 - 4	5 - 9	10 - 19	20 - 49	50 - 99	100 - 199	200 - 499
Q	Menselijke gezondheidszorg en maatschappelijke dienstverlening	1	3	0	0	0	0	0
86	Menselijke gezondheidszorg	0	1	0	0	0	0	0
86.2	Praktijken van artsen en tandartsen	0	0	0	0	0	0	0
86.22	Praktijken van specialisten	0	0	0	0	0	0	0
86.23	Tandartspraktijken	0	0	0	0	0	0	0
86.9	Overige menselijke gezondheidszorg	0	1	0	0	0	0	0
86.90	Overige menselijke gezondheidszorg	0	1	0	0	0	0	0
87	Tehuizen	0	2	0	0	0	0	0
87.3	Thuisverzorging voor ouderen en lichamelijk gehandicapten	0	2	0	0	0	0	0
87.30	Tehuizen voor ouderen en lichamelijk gehandicapten	0	2	0	0	0	0	0
88	Maatschappelijke dienstverlening waarbij geen onderdak wordt verschaft	1	0	0	0	0	0	0
88.1	Maatschappelijke dienstverlening waarbij geen onderdak wordt verschaft, voor ouderen en lichamelijk gehandicapten	1	0	0	0	0	0	0
88.10	Maatschappelijke dienstverlening waarbij geen onderdak wordt verschaft, voor ouderen en lichamelijk gehandicapten	1	0	0	0	0	0	0
88.9	Overige maatschappelijke dienstverlening waarbij geen onderdak wordt verschaft	0	0	0	0	0	0	0
88.91	Kinderdagverblijven	0	0	0	0	0	0	0
88.99	Overige maatschappelijke dienstverlening waarbij geen onderdak wordt verschaft, n.e.g.	0	0	0	0	0	0	0
R	Kunst, amusement en recreatie	53	4	0	0	0	0	0
90	Creatieve activiteiten, kunst en amusement	14	1	0	0	0	0	0
90.0	Creatieve activiteiten, kunst en amusement	14	1	0	0	0	0	0
90.01	Uitvoerende kunsten	2	0	0	0	0	0	0
90.02	Ondersteunende activiteiten voor uitvoerende kunsten	10	1	0	0	0	0	0
90.03	Scheppende kunsten	2	0	0	0	0	0	0
90.04	Exploitatie van zalen	0	0	0	0	0	0	0
91	Bibliotheken, archieven, musea en overige culturele activiteiten	0	0	0	0	0	0	0
91.0	Bibliotheken, archieven, musea en overige culturele activiteiten	0	0	0	0	0	0	0
91.04	Botanische tuinen, dierentuinen en natuurreservaten	0	0	0	0	0	0	0
92	Loterijen en kansspelen	1	0	0	0	0	0	0
92.0	Loterijen en kansspelen	1	0	0	0	0	0	0
92.00	Loterijen en kansspelen	1	0	0	0	0	0	0
93	Sport, ontspanning en recreatie	38	3	0	0	0	0	0
93.1	Sport	20	2	0	0	0	0	0
93.11	Exploitatie van sportaccommodaties	14	0	0	0	0	0	0

Faillissementsstatistiek, verdeling naar activiteit, klasse van tewerkstelling en per Gewest

Aantal ingeleide faillissementsdossiers in 2006 : Vlaams Gewest

	Activiteit	Klasse van tewerkstelling		Totaal
		500 - 999	1000 en meer	
Q	Menselijke gezondheidszorg en maatschappelijke dienstverlening	0	0	4
86	Menselijke gezondheidszorg	0	0	1
86.2	Praktijken van artsen en tandartsen	0	0	0
86.22	Praktijken van specialisten	0	0	0
86.23	Tandartspraktijken	0	0	0
86.9	Overige menselijke gezondheidszorg	0	0	1
86.90	Overige menselijke gezondheidszorg	0	0	1
87	Tehuizen	0	0	2
87.3	Thuisverzorging voor ouderen en lichamelijk gehandicapten	0	0	2
87.30	Tehuizen voor ouderen en lichamelijk gehandicapten	0	0	2
88	Maatschappelijke dienstverlening waarbij geen onderdak wordt verschaft	0	0	1
88.1	Maatschappelijke dienstverlening waarbij geen onderdak wordt verschaft, voor ouderen en lichamelijk gehandicapten	0	0	1
88.10	Maatschappelijke dienstverlening waarbij geen onderdak wordt verschaft, voor ouderen en lichamelijk gehandicapten	0	0	1
88.9	Overige maatschappelijke dienstverlening waarbij geen onderdak wordt verschaft	0	0	0
88.91	Kinderdagverblijven	0	0	0
88.99	Overige maatschappelijke dienstverlening waarbij geen onderdak wordt verschaft, n.e.g.	0	0	0
R	Kunst, amusement en recreatie	0	0	57
90	Creatieve activiteiten, kunst en amusement	0	0	15
90.0	Creatieve activiteiten, kunst en amusement	0	0	15
90.01	Uitvoerende kunsten	0	0	2
90.02	Ondersteunende activiteiten voor uitvoerende kunsten	0	0	11
90.03	Scheppende kunsten	0	0	2
90.04	Exploitatie van zalen	0	0	0
91	Bibliotheken, archieven, musea en overige culturele activiteiten	0	0	0
91.0	Bibliotheken, archieven, musea en overige culturele activiteiten	0	0	0
91.04	Botanische tuinen, dierentuinen en natuurreservaten	0	0	0
92	Loterijen en kansspelen	0	0	1
92.0	Loterijen en kansspelen	0	0	1
92.00	Loterijen en kansspelen	0	0	1
93	Sport, ontspanning en recreatie	0	0	41
93.1	Sport	0	0	22
93.11	Exploitatie van sportaccommodaties	0	0	14

Faillissementsstatistiek in 2006

Faillissementsstatistiek, verdeling naar activiteit, klasse van tewerkstelling en per Gewest

Aantal ingeleide faillissementsdossiers in 2006 : Vlaams Gewest

Activiteit	Klasse van tewerkstelling						
	0 - 4	5 - 9	10 - 19	20 - 49	50 - 99	100 - 199	200 - 499
93.12 Sportclubs	3	0	0	0	0	0	0
93.13 Fitnesscentra	1	2	0	0	0	0	0
93.19 Overige sport	2	0	0	0	0	0	0
93.2 Ontspanning en recreatie	18	1	0	0	0	0	0
93.21 Pret- en themaparken	5	0	0	0	0	0	0
93.29 Overige ontspanning en recreatie	13	1	0	0	0	0	0
S Overige diensten	72	6	3	1	0	0	0
95 Reparatie van computers en consumentenartikelen	14	1	0	0	0	0	0
95.1 Reparatie van computers en communicatieapparatuur	5	0	0	0	0	0	0
95.11 Reparatie van computers en randapparatuur	4	0	0	0	0	0	0
95.12 Reparatie van communicatieapparatuur	1	0	0	0	0	0	0
95.2 Reparatie van consumentenartikelen	9	1	0	0	0	0	0
95.21 Reparatie van consumentenelektronica	3	1	0	0	0	0	0
95.23 Reparatie van schoeisel en lederwaren	0	0	0	0	0	0	0
95.29 Reparatie van andere consumentenartikelen	6	0	0	0	0	0	0
96 Overige persoonlijke diensten	58	5	3	1	0	0	0
96.0 Overige persoonlijke diensten	58	5	3	1	0	0	0
96.01 Wassen en (chemisch) reinigen van textiel en bontproducten	7	1	1	1	0	0	0
96.02 Haar- en schoonheidsverzorging	31	1	1	0	0	0	0
96.03 Begraveniswezen	2	2	1	0	0	0	0
96.04 Sauna's, solaria, baden enz.	10	1	0	0	0	0	0
96.09 Overige persoonlijke diensten, n.e.g.	8	0	0	0	0	0	0
T Huishoudens als werkgever; niet-gedifferentieerde productie van goederen en diensten door huishoudens voor eigen gebruik	0	0	0	0	0	0	0
97 Huishoudens als werkgever van huishoudelijk personeel	0	0	0	0	0	0	0
97.0 Huishoudens als werkgever van huishoudelijk personeel	0	0	0	0	0	0	0
97.00 Huishoudens als werkgever van huishoudelijk personeel	0	0	0	0	0	0	0
U Extraterritoriale organisaties en lichamen	0	0	0	0	0	0	0
99 Extraterritoriale organisaties en lichamen	0	0	0	0	0	0	0
99.0 Extraterritoriale organisaties en lichamen	0	0	0	0	0	0	0
99.00 Extraterritoriale organisaties en lichamen	0	0	0	0	0	0	0
Onbekende economische activiteit	133	0	0	0	0	0	0
Totaal	3432	260	114	68	14	4	1

Faillissementsstatistiek, verdeling naar activiteit, klasse van tewerkstelling en per Gewest

Aantal ingeleide faillissementsdossiers in 2006 : Vlaams Gewest

Activiteit	Klasse van tewerkstelling		Totaal
	500 - 999	1000 en meer	
93.12 Sportclubs	0	0	3
93.13 Fitnesscentra	0	0	3
93.19 Overige sport	0	0	2
93.2 Ontspanning en recreatie	0	0	19
93.21 Pret- en themaparken	0	0	5
93.29 Overige ontspanning en recreatie	0	0	14
S Overige diensten	0	0	82
95 Reparatie van computers en consumentenartikelen	0	0	15
95.1 Reparatie van computers en communicatieapparatuur	0	0	5
95.11 Reparatie van computers en randapparatuur	0	0	4
95.12 Reparatie van communicatieapparatuur	0	0	1
95.2 Reparatie van consumentenartikelen	0	0	10
95.21 Reparatie van consumentenelektronica	0	0	4
95.23 Reparatie van schoeisel en lederwaren	0	0	0
95.29 Reparatie van andere consumentenartikelen	0	0	6
96 Overige persoonlijke diensten	0	0	67
96.0 Overige persoonlijke diensten	0	0	67
96.01 Wassen en (chemisch) reinigen van textiel en bontproducten	0	0	10
96.02 Haar- en schoonheidsverzorging	0	0	33
96.03 Begrafniswezen	0	0	5
96.04 Sauna's, solaría, baden enz.	0	0	11
96.09 Overige persoonlijke diensten, n.e.g.	0	0	8
T Huishoudens als werkgever; niet-gedifferentieerde productie van goederen en diensten door huishoudens voor eigen gebruik	0	0	0
97 Huishoudens als werkgever van huishoudelijk personeel	0	0	0
97.0 Huishoudens als werkgever van huishoudelijk personeel	0	0	0
97.00 Huishoudens als werkgever van huishoudelijk personeel	0	0	0
U Extraterritoriale organisaties en lichamen	0	0	0
99 Extraterritoriale organisaties en lichamen	0	0	0
99.0 Extraterritoriale organisaties en lichamen	0	0	0
99.00 Extraterritoriale organisaties en lichamen	0	0	0
Onbekende economische activiteit	0	0	133
Totaal	0	0	3893

Faillissementsstatistiek in 2006

Faillissementsstatistiek, verdeling naar activiteit, klasse van tewerkstelling en per Gewest

Aantal ingeleide faillissementsdossiers in 2006 : Waalse Gewest

Activiteit	Klasse van tewerkstelling						
	0 - 4	5 - 9	10 - 19	20 - 49	50 - 99	100 - 199	200 - 499
A Landbouw, bosbouw en visserij	24	0	0	0	0	0	0
01 Teelt van gewassen, veeteelt, jacht en diensten in verband met deze activiteiten	11	0	0	0	0	0	0
01.1 Teelt van eenjarige gewassen	2	0	0	0	0	0	0
01.11 Teelt van granen (m.u.v. rijst), peulgewassen en oliehoudende zaden	1	0	0	0	0	0	0
01.13 Teelt van groenten, meloenen en wortel- en knolgewassen	1	0	0	0	0	0	0
01.19 Teelt van andere eenjarige gewassen	0	0	0	0	0	0	0
01.2 Teelt van meerjarige gewassen	0	0	0	0	0	0	0
01.24 Teelt van pit- en steenvruchten	0	0	0	0	0	0	0
01.3 Plantenvermeerdering	1	0	0	0	0	0	0
01.30 Plantenvermeerdering	1	0	0	0	0	0	0
01.4 Veeteelt	4	0	0	0	0	0	0
01.41 Fokken van melkvee	0	0	0	0	0	0	0
01.42 Fokken van andere runderen en buffels	0	0	0	0	0	0	0
01.43 Fokken van paarden en andere paardachtigen	0	0	0	0	0	0	0
01.45 Fokken van schapen en geiten	0	0	0	0	0	0	0
01.46 Fokken van varkens	0	0	0	0	0	0	0
01.47 Fokken van pluimvee	2	0	0	0	0	0	0
01.49 Fokken van andere dieren	2	0	0	0	0	0	0
01.5 Gemengd bedrijf	2	0	0	0	0	0	0
01.50 Gemengd bedrijf	2	0	0	0	0	0	0
01.6 Ondersteunende activiteiten in verband met de landbouw; activiteiten met betrekking tot gewassen na de oogst	2	0	0	0	0	0	0
01.61 Ondersteunende activiteiten in verband met de teelt van gewassen	2	0	0	0	0	0	0
01.62 Ondersteunende activiteiten in verband met de veeteelt	0	0	0	0	0	0	0
01.7 Jacht, zetten van vallen en diensten in verband met deze activiteiten	0	0	0	0	0	0	0
01.70 Jacht, zetten van vallen en diensten in verband met deze activiteiten	0	0	0	0	0	0	0
02 Bosbouw en de exploitatie van bossen	13	0	0	0	0	0	0
02.1 Bosbouw	0	0	0	0	0	0	0
02.10 Bosbouw	0	0	0	0	0	0	0
02.2 Exploitatie van bossen	12	0	0	0	0	0	0
02.20 Exploitatie van bossen	12	0	0	0	0	0	0
02.4 Ondersteunende diensten in verband met de bosbouw	1	0	0	0	0	0	0
02.40 Ondersteunende diensten in verband met de bosbouw	1	0	0	0	0	0	0
03 Visserij en aquacultuur	0	0	0	0	0	0	0
03.1 Visserij	0	0	0	0	0	0	0
03.11 Zeevisserij	0	0	0	0	0	0	0
B Winning van delfstoffen	3	0	0	0	0	0	0
08 Overige winning van delfstoffen	3	0	0	0	0	0	0
08.1 Winning van steen, zand en klei	3	0	0	0	0	0	0
08.11 Winning van bouw- en siersteen, kalksteen, gips, krijt en leisteen	3	0	0	0	0	0	0

Faillissementsstatistiek, verdeling naar activiteit, klasse van tewerkstelling en per Gewest**Aantal ingeleide faillissementsdossiers in 2006 : Waalse Gewest**

Activiteit	Klasse van tewerkstelling		Totaal
	500 - 999	1000 en meer	
A Landbouw, bosbouw en visserij	0	0	24
01 Teelt van gewassen, veeteelt, jacht en diensten in verband met deze activiteiten	0	0	11
01.1 Teelt van eenjarige gewassen	0	0	2
01.11 Teelt van granen (m.u.v. rijst), peulgewassen en oliehoudende zaden	0	0	1
01.13 Teelt van groenten, meloenen en wortel- en knolgewassen	0	0	1
01.19 Teelt van andere eenjarige gewassen	0	0	0
01.2 Teelt van meerjarige gewassen	0	0	0
01.24 Teelt van pit- en steenvruchten	0	0	0
01.3 Plantenvermeerdering	0	0	1
01.30 Plantenvermeerdering	0	0	1
01.4 Veeteelt	0	0	4
01.41 Fokken van melkvee	0	0	0
01.42 Fokken van andere runderen en buffels	0	0	0
01.43 Fokken van paarden en andere paardachtigen	0	0	0
01.45 Fokken van schapen en geiten	0	0	0
01.46 Fokken van varkens	0	0	0
01.47 Fokken van pluimvee	0	0	2
01.49 Fokken van andere dieren	0	0	2
01.5 Gemengd bedrijf	0	0	2
01.50 Gemengd bedrijf	0	0	2
01.6 Ondersteunende activiteiten in verband met de landbouw; activiteiten met betrekking tot gewassen na de oogst	0	0	2
01.61 Ondersteunende activiteiten in verband met de teelt van gewassen	0	0	2
01.62 Ondersteunende activiteiten in verband met de veeteelt	0	0	0
01.7 Jacht, zetten van vallen en diensten in verband met deze activiteiten	0	0	0
01.70 Jacht, zetten van vallen en diensten in verband met deze activiteiten	0	0	0
02 Bosbouw en de exploitatie van bossen	0	0	13
02.1 Bosbouw	0	0	0
02.10 Bosbouw	0	0	0
02.2 Exploitatie van bossen	0	0	12
02.20 Exploitatie van bossen	0	0	12
02.4 Ondersteunende diensten in verband met de bosbouw	0	0	1
02.40 Ondersteunende diensten in verband met de bosbouw	0	0	1
03 Visserij en aquacultuur	0	0	0
03.1 Visserij	0	0	0
03.11 Zeevisserij	0	0	0
B Winning van delfstoffen	0	0	3
08 Overige winning van delfstoffen	0	0	3
08.1 Winning van steen, zand en klei	0	0	3
08.11 Winning van bouw- en siersteen, kalksteen, gips, krijt en leisteen	0	0	3

Faillissementsstatistiek in 2006

Faillissementsstatistiek, verdeling naar activiteit, klasse van tewerkstelling en per Gewest

Aantal ingeleide faillissementsdossiers in 2006 : Waalse Gewest

Activiteit	Klasse van tewerkstelling						
	0 - 4	5 - 9	10 - 19	20 - 49	50 - 99	100 - 199	200 - 499
09 Ondersteunende activiteiten in verband met de mijnbouw	0	0	0	0	0	0	0
09.9 Ondersteunende activiteiten in verband met de overige winning van delfstoffen	0	0	0	0	0	0	0
09.90 Ondersteunende activiteiten in verband met de overige winning van delfstoffen	0	0	0	0	0	0	0
C Industrie	110	19	11	15	3	0	0
10 Vervaardiging van voedingsmiddelen	35	8	3	1	1	0	0
10.1 Verwerking en conservering van vlees en vervaardiging van vleesproducten	4	0	0	0	1	0	0
10.11 Verwerking en conservering van vlees	2	0	0	0	1	0	0
10.13 Vervaardiging van producten van vlees of van gevogelte	2	0	0	0	0	0	0
10.3 Verwerking en conservering van groenten en fruit	1	0	0	0	0	0	0
10.32 Vervaardiging van groente- en fruitsappen	0	0	0	0	0	0	0
10.39 Overige verwerking en conservering van groenten en fruit	1	0	0	0	0	0	0
10.5 Vervaardiging van zuivelproducten	2	0	1	0	0	0	0
10.51 Zuivelfabrieken en kaasmakerijen	2	0	0	0	0	0	0
10.52 Vervaardiging van consumptie-ijs	0	0	1	0	0	0	0
10.6 Vervaardiging van maalterijproducten, zetmeel en zetmeelproducten	1	0	0	0	0	0	0
10.61 Vervaardiging van maalterijproducten	1	0	0	0	0	0	0
10.7 Vervaardiging van bakkerijproducten en deegwaren	24	8	2	1	0	0	0
10.71 Vervaardiging van brood en van vers banketbakkerswerk	22	8	2	1	0	0	0
10.72 Vervaardiging van beschuit en biscuit en van ander houdbaar banketbakkerswerk	2	0	0	0	0	0	0
10.8 Vervaardiging van andere voedingsmiddelen	3	0	0	0	0	0	0
10.82 Vervaardiging van cacao, chocolade en suikerwerk	2	0	0	0	0	0	0
10.83 Verwerking van thee en koffie	1	0	0	0	0	0	0
10.85 Vervaardiging van bereide maaltijden en schotels	0	0	0	0	0	0	0
10.86 Vervaardiging van gehomogeniseerde voedingspreparaten en dieetvoeding	0	0	0	0	0	0	0
10.89 Vervaardiging van andere voedingsmiddelen, n.e.g.	0	0	0	0	0	0	0
11 Vervaardiging van dranken	1	0	0	0	0	0	0
11.0 Vervaardiging van dranken	1	0	0	0	0	0	0
11.02 Vervaardiging van wijn uit druiven	0	0	0	0	0	0	0
11.05 Vervaardiging van bier	1	0	0	0	0	0	0
11.07 Vervaardiging van frisdranken; productie van mineraalwater en ander gebotteld water	0	0	0	0	0	0	0
13 Vervaardiging van textiel	0	0	0	0	0	0	0
13.1 Bewerken en spinnen van textielvezels	0	0	0	0	0	0	0

Faillissementsstatistiek, verdeling naar activiteit, klasse van tewerkstelling en per Gewest**Aantal ingeleide faillissementsdossiers in 2006 : Waalse Gewest**

	Activiteit	Klasse van tewerkstelling		Totaal
		500 - 999	1000 en meer	
09	Ondersteunende activiteiten in verband met de mijnbouw	0	0	0
09.9	Ondersteunende activiteiten in verband met de overige winning van delfstoffen	0	0	0
09.90	Ondersteunende activiteiten in verband met de overige winning van delfstoffen	0	0	0
C	Industrie	0	0	158
10	Vervaardiging van voedingsmiddelen	0	0	48
10.1	Verwerking en conservering van vlees en vervaardiging van vleesproducten	0	0	5
10.11	Verwerking en conservering van vlees	0	0	3
10.13	Vervaardiging van producten van vlees of van gevogelte	0	0	2
10.3	Verwerking en conservering van groenten en fruit	0	0	1
10.32	Vervaardiging van groente- en fruitsappen	0	0	0
10.39	Overige verwerking en conservering van groenten en fruit	0	0	1
10.5	Vervaardiging van zuivelproducten	0	0	3
10.51	Zuivelfabrieken en kaasmakerijen	0	0	2
10.52	Vervaardiging van consumptie-ijs	0	0	1
10.6	Vervaardiging van maalterijproducten, zetmeel en zetmeelproducten	0	0	1
10.61	Vervaardiging van maalterijproducten	0	0	1
10.7	Vervaardiging van bakkerijproducten en deegwaren	0	0	35
10.71	Vervaardiging van brood en van vers banketbakkerswerk	0	0	33
10.72	Vervaardiging van beschuit en biscuit en van ander houdbaar banketbakkerswerk	0	0	2
10.8	Vervaardiging van andere voedingsmiddelen	0	0	3
10.82	Vervaardiging van cacao, chocolade en suikerwerk	0	0	2
10.83	Verwerking van thee en koffie	0	0	1
10.85	Vervaardiging van bereide maaltijden en schotels	0	0	0
10.86	Vervaardiging van gehomogeniseerde voedingspreparaten en dieetvoeding	0	0	0
10.89	Vervaardiging van andere voedingsmiddelen, n.e.g.	0	0	0
11	Vervaardiging van dranken	0	0	1
11.0	Vervaardiging van dranken	0	0	1
11.02	Vervaardiging van wijn uit druiven	0	0	0
11.05	Vervaardiging van bier	0	0	1
11.07	Vervaardiging van frisdranken; productie van mineraalwater en ander gebotteld water	0	0	0
13	Vervaardiging van textiel	0	0	0
13.1	Bewerken en spinnen van textielvezels	0	0	0

Faillissementsstatistiek in 2006

Faillissementsstatistiek, verdeling naar activiteit, klasse van tewerkstelling en per Gewest

Aantal ingeleide faillissementsdossiers in 2006 : Waalse Gewest

Activiteit	Klasse van tewerkstelling						
	0 - 4	5 - 9	10 - 19	20 - 49	50 - 99	100 - 199	200 - 499
13.10 Bewerken en spinnen van textielvezels	0	0	0	0	0	0	0
13.2 Weven van textiel	0	0	0	0	0	0	0
13.20 Weven van textiel	0	0	0	0	0	0	0
13.3 Textielveredeling	0	0	0	0	0	0	0
13.30 Textielveredeling	0	0	0	0	0	0	0
13.9 Vervaardiging van andere textielproducten	0	0	0	0	0	0	0
13.92 Vervaardiging van geconfectioneerde artikelen van textiel, exclusief kleding	0	0	0	0	0	0	0
13.93 Vervaardiging van vloerkleden en tapijt	0	0	0	0	0	0	0
14 Vervaardiging van kleding	1	0	1	1	0	0	0
14.1 Vervaardiging van kleding, exclusief bontkleding	1	0	1	1	0	0	0
14.11 Vervaardiging van kleding van leer	0	0	0	0	0	0	0
14.13 Vervaardiging van andere bovenkleding	1	0	0	1	0	0	0
14.14 Vervaardiging van onderkleding	0	0	0	0	0	0	0
14.19 Vervaardiging van andere kleding en toebehoren	0	0	1	0	0	0	0
14.3 Vervaardiging van gebreide en gehaakte kleding	0	0	0	0	0	0	0
14.39 Vervaardiging van andere gebreide en gehaakte kleding	0	0	0	0	0	0	0
15 Vervaardiging van leer en van producten van leer	0	0	0	0	0	0	0
15.1 Looien en bewerken van leer; vervaardiging van koffers, tassen, zadel- en tuigmakerswerk; bereiden en verven van bont	0	0	0	0	0	0	0
15.12 Vervaardiging van koffers, tassen en dergelijke en van zadel- en tuigmakerswerk	0	0	0	0	0	0	0
16 Houtindustrie en vervaardiging van artikelen van hout en van kurk, exclusief meubelen; vervaardiging van artikelen van	2	1	0	0	0	0	0
16.1 Zagen en schaven van hout	0	0	0	0	0	0	0
16.10 Zagen en schaven van hout	0	0	0	0	0	0	0
16.2 Vervaardiging van artikelen van hout, kurk, riet of vlechtwerk	2	1	0	0	0	0	0
16.21 Vervaardiging van fineer en van panelen op basis van hout	0	0	0	0	0	0	0
16.22 Vervaardiging van parketvloeren	1	0	0	0	0	0	0
16.23 Vervaardiging van ander schrijn- en timmerwerk	0	0	0	0	0	0	0
16.24 Vervaardiging van houten emballage	0	1	0	0	0	0	0
16.29 Vervaardiging van andere artikelen van hout; vervaardiging van artikelen van kurk, riet of vlechtwerk	1	0	0	0	0	0	0
17 Vervaardiging van papier en papierwaren	0	0	0	1	0	0	0
17.2 Vervaardiging van artikelen van papier of karton	0	0	0	1	0	0	0
17.21 Vervaardiging van gegolfd papier en golfkarton en van verpakkingsmateriaal van papier en karton	0	0	0	1	0	0	0
17.23 Vervaardiging van kantoorbenodigdheden van papier	0	0	0	0	0	0	0

Faillissementsstatistiek, verdeling naar activiteit, klasse van tewerkstelling en per Gewest**Aantal ingeleide faillissementsdossiers in 2006 : Waalse Gewest**

Activiteit	Klasse van tewerkstelling		Totaal
	500 - 999	1000 en meer	
13.10 Bewerken en spinnen van textielvezels	0	0	0
13.2 Weven van textiel	0	0	0
13.20 Weven van textiel	0	0	0
13.3 Textielveredeling	0	0	0
13.30 Textielveredeling	0	0	0
13.9 Vervaardiging van andere textielproducten	0	0	0
13.92 Vervaardiging van geconfectioneerde artikelen van textiel, exclusief kleding	0	0	0
13.93 Vervaardiging van vloerkleden en tapijt	0	0	0
14 Vervaardiging van kleding	0	0	3
14.1 Vervaardiging van kleding, exclusief bontkleding	0	0	3
14.11 Vervaardiging van kleding van leer	0	0	0
14.13 Vervaardiging van andere bovenkleding	0	0	2
14.14 Vervaardiging van onderkleding	0	0	0
14.19 Vervaardiging van andere kleding en toebehoren	0	0	1
14.3 Vervaardiging van gebreide en gehaakte kleding	0	0	0
14.39 Vervaardiging van andere gebreide en gehaakte kleding	0	0	0
15 Vervaardiging van leer en van producten van leer	0	0	0
15.1 Looien en bewerken van leer; vervaardiging van koffers, tassen, zadel- en tuigmakerswerk; bereiden en verven van bont	0	0	0
15.12 Vervaardiging van koffers, tassen en dergelijke en van zadel- en tuigmakerswerk	0	0	0
16 Houtindustrie en vervaardiging van artikelen van hout en van kurk, exclusief meubelen; vervaardiging van artikelen van	0	0	3
16.1 Zagen en schaven van hout	0	0	0
16.10 Zagen en schaven van hout	0	0	0
16.2 Vervaardiging van artikelen van hout, kurk, riet of vlechtwerk	0	0	3
16.21 Vervaardiging van fineer en van panelen op basis van hout	0	0	0
16.22 Vervaardiging van parketvloeren	0	0	1
16.23 Vervaardiging van ander schrijn- en timmerwerk	0	0	0
16.24 Vervaardiging van houten emballage	0	0	1
16.29 Vervaardiging van andere artikelen van hout; vervaardiging van artikelen van kurk, riet of vlechtwerk	0	0	1
17 Vervaardiging van papier en papierwaren	0	0	1
17.2 Vervaardiging van artikelen van papier of karton	0	0	1
17.21 Vervaardiging van gegolfd papier en golfkarton en van verpakkingsmateriaal van papier en karton	0	0	1
17.23 Vervaardiging van kantoorbenodigdheden van papier	0	0	0

Faillissementsstatistiek in 2006

Faillissementsstatistiek, verdeling naar activiteit, klasse van tewerkstelling en per Gewest

Aantal ingeleide faillissementsdossiers in 2006 : Waalse Gewest

Activiteit	Klasse van tewerkstelling						
	0 - 4	5 - 9	10 - 19	20 - 49	50 - 99	100 - 199	200 - 499
17.29 Vervaardiging van andere artikelen van papier of karton	0	0	0	0	0	0	0
18 Drukkerijen, reproductie van opgenomen media	8	2	1	0	0	0	0
18.1 Drukkerijen en diensten in verband met drukkerijen	8	2	1	0	0	0	0
18.11 Krantendrukkerijen	1	0	0	0	0	0	0
18.12 Overige drukkerijen	1	0	1	0	0	0	0
18.13 Prepress- en premediadiensten	5	1	0	0	0	0	0
18.14 Binderijen en aanverwante diensten	1	1	0	0	0	0	0
18.2 Reproductie van opgenomen media	0	0	0	0	0	0	0
18.20 Reproductie van opgenomen media	0	0	0	0	0	0	0
19 Vervaardiging van cokes en van geraffineerde aardolieproducten	0	0	0	0	0	0	0
19.2 Vervaardiging van geraffineerde aardolieproducten	0	0	0	0	0	0	0
19.20 Vervaardiging van geraffineerde aardolieproducten	0	0	0	0	0	0	0
20 Vervaardiging van chemische producten	3	0	1	1	0	0	0
20.1 Vervaardiging van chemische basisproducten, kunstmeststoffen en stikstofverbindingen en van kunststoffen en synthetis	2	0	1	0	0	0	0
20.14 Vervaardiging van andere organische chemische basisproducten	1	0	1	0	0	0	0
20.16 Vervaardiging van kunststoffen in primaire vormen	1	0	0	0	0	0	0
20.4 Vervaardiging van zeep, wasmiddelen, poets- en reinigingsmiddelen, parfums en toiletartikelen	1	0	0	0	0	0	0
20.41 Vervaardiging van zeep en wasmiddelen, poets- en reinigingsmiddelen	1	0	0	0	0	0	0
20.42 Vervaardiging van parfums en toiletartikelen	0	0	0	0	0	0	0
20.5 Vervaardiging van andere chemische producten	0	0	0	1	0	0	0
20.59 Vervaardiging van andere chemische producten, n.e.g.	0	0	0	1	0	0	0
20.6 Vervaardiging van synthetische en kunstmatige vezels	0	0	0	0	0	0	0
20.60 Vervaardiging van synthetische en kunstmatige vezels	0	0	0	0	0	0	0
21 Vervaardiging van farmaceutische grondstoffen en producten	1	0	0	0	0	0	0
21.1 Vervaardiging van farmaceutische grondstoffen	1	0	0	0	0	0	0
21.10 Vervaardiging van farmaceutische grondstoffen	1	0	0	0	0	0	0
22 Vervaardiging van producten van rubber of kunststof	1	0	1	1	0	0	0
22.1 Vervaardiging van producten van rubber	0	0	0	0	0	0	0
22.19 Vervaardiging van andere producten van rubber	0	0	0	0	0	0	0
22.2 Vervaardiging van producten van kunststof	1	0	1	1	0	0	0
22.21 Vervaardiging van platen, vellen, buizen en profielen, van kunststof	0	0	1	0	0	0	0

Faillissementsstatistiek, verdeling naar activiteit, klasse van tewerkstelling en per Gewest**Aantal ingeleide faillissementsdossiers in 2006 : Waalse Gewest**

	Activiteit	Klasse van tewerkstelling		Totaal
		500 - 999	1000 en meer	
17.29	Vervaardiging van andere artikelen van papier of karton	0	0	0
18	Drukkerijen, reproductie van opgenomen media	0	0	11
18.1	Drukkerijen en diensten in verband met drukkerijen	0	0	11
18.11	Krantendrukkerijen	0	0	1
18.12	Overige drukkerijen	0	0	2
18.13	Prepress- en premediadiensten	0	0	6
18.14	Binderijen en aanverwante diensten	0	0	2
18.2	Reproductie van opgenomen media	0	0	0
18.20	Reproductie van opgenomen media	0	0	0
19	Vervaardiging van cokes en van geraffineerde aardolieproducten	0	0	0
19.2	Vervaardiging van geraffineerde aardolieproducten	0	0	0
19.20	Vervaardiging van geraffineerde aardolieproducten	0	0	0
20	Vervaardiging van chemische producten	0	0	5
20.1	Vervaardiging van chemische basisproducten, kunstmeststoffen en stikstofverbindingen en van kunststoffen en synthetis	0	0	3
20.14	Vervaardiging van andere organische chemische basisproducten	0	0	2
20.16	Vervaardiging van kunststoffen in primaire vormen	0	0	1
20.4	Vervaardiging van zeep, wasmiddelen, poets- en reinigingsmiddelen, parfums en toiletartikelen	0	0	1
20.41	Vervaardiging van zeep en wasmiddelen, poets- en reinigingsmiddelen	0	0	1
20.42	Vervaardiging van parfums en toiletartikelen	0	0	0
20.5	Vervaardiging van andere chemische producten	0	0	1
20.59	Vervaardiging van andere chemische producten, n.e.g.	0	0	1
20.6	Vervaardiging van synthetische en kunstmatige vezels	0	0	0
20.60	Vervaardiging van synthetische en kunstmatige vezels	0	0	0
21	Vervaardiging van farmaceutische grondstoffen en producten	0	0	1
21.1	Vervaardiging van farmaceutische grondstoffen	0	0	1
21.10	Vervaardiging van farmaceutische grondstoffen	0	0	1
22	Vervaardiging van producten van rubber of kunststof	0	0	3
22.1	Vervaardiging van producten van rubber	0	0	0
22.19	Vervaardiging van andere producten van rubber	0	0	0
22.2	Vervaardiging van producten van kunststof	0	0	3
22.21	Vervaardiging van platen, vellen, buizen en profielen, van kunststof	0	0	1

Faillissementsstatistiek in 2006

Faillissementsstatistiek, verdeling naar activiteit, klasse van tewerkstelling en per Gewest

Aantal ingeleide faillissementsdossiers in 2006 : Waalse Gewest

Activiteit	Klasse van tewerkstelling						
	0 - 4	5 - 9	10 - 19	20 - 49	50 - 99	100 - 199	200 - 499
22.22 Vervaardiging van verpakkingsmateriaal van kunststof	0	0	0	1	0	0	0
22.23 Vervaardiging van kunststofartikelen voor de bouw	0	0	0	0	0	0	0
22.29 Vervaardiging van andere producten van kunststof	1	0	0	0	0	0	0
23 Vervaardiging van andere niet-metaalhoudende minerale producten	7	0	0	1	0	0	0
23.1 Vervaardiging van glas en glaswerk	1	0	0	1	0	0	0
23.12 Vormen en bewerken van vlakglas	0	0	0	0	0	0	0
23.13 Vervaardiging van holglas	0	0	0	1	0	0	0
23.14 Vervaardiging van glasvezels	1	0	0	0	0	0	0
23.4 Vervaardiging van andere keramische producten	1	0	0	0	0	0	0
23.49 Vervaardiging van andere keramische producten	1	0	0	0	0	0	0
23.6 Vervaardiging van artikelen van beton, cement en gips	1	0	0	0	0	0	0
23.65 Vervaardiging van producten van vezelcement	1	0	0	0	0	0	0
23.7 Houwen, bewerken en afwerken van natuursteen	4	0	0	0	0	0	0
23.70 Houwen, bewerken en afwerken van natuursteen	4	0	0	0	0	0	0
24 Vervaardiging van metalen in primaire vorm	1	0	1	0	0	0	0
24.2 Vervaardiging van buizen, pijpen, holle profielen en fittings daarvoor, van staal	0	0	1	0	0	0	0
24.20 Vervaardiging van buizen, pijpen, holle profielen en fittings daarvoor, van staal	0	0	1	0	0	0	0
24.4 Productie van edele metalen en van andere non-ferrometalen	1	0	0	0	0	0	0
24.45 Productie van andere non-ferrometalen	1	0	0	0	0	0	0
24.5 Gieten van metalen	0	0	0	0	0	0	0
24.51 Gieten van ijzer	0	0	0	0	0	0	0
25 Vervaardiging van producten van metaal, exclusief machines en apparaten	26	5	3	6	1	0	0
25.1 Vervaardiging van metalen constructiewerken	8	3	1	3	0	0	0
25.11 Vervaardiging van metalen constructiewerken en delen daarvan	8	1	1	2	0	0	0
25.12 Vervaardiging van metalen deuren en vensters	0	2	0	1	0	0	0
25.2 Vervaardiging van tanks, reservoirs en bergingsmiddelen, van metaal	0	0	0	0	1	0	0
25.21 Vervaardiging van radiatoren en ketels voor centrale verwarming	0	0	0	0	1	0	0
25.3 Vervaardiging van stoomketels, exclusief warmwaterketels voor centrale verwarming	0	0	1	0	0	0	0

Faillissementsstatistiek, verdeling naar activiteit, klasse van tewerkstelling en per Gewest**Aantal ingeleide faillissementsdossiers in 2006 : Waalse Gewest**

Activiteit	Klasse van tewerkstelling		Totaal
	500 - 999	1000 en meer	
22.22 Vervaardiging van verpakkingsmateriaal van kunststof	0	0	1
22.23 Vervaardiging van kunststofartikelen voor de bouw	0	0	0
22.29 Vervaardiging van andere producten van kunststof	0	0	1
23 Vervaardiging van andere niet-metaalhoudende minerale producten	0	0	8
23.1 Vervaardiging van glas en glaswerk	0	0	2
23.12 Vormen en bewerken van vlakglas	0	0	0
23.13 Vervaardiging van holglas	0	0	1
23.14 Vervaardiging van glasvezels	0	0	1
23.4 Vervaardiging van andere keramische producten	0	0	1
23.49 Vervaardiging van andere keramische producten	0	0	1
23.6 Vervaardiging van artikelen van beton, cement en gips	0	0	1
23.65 Vervaardiging van producten van vezelcement	0	0	1
23.7 Houwen, bewerken en afwerken van natuursteen	0	0	4
23.70 Houwen, bewerken en afwerken van natuursteen	0	0	4
24 Vervaardiging van metalen in primaire vorm	0	0	2
24.2 Vervaardiging van buizen, pijpen, holle profielen en fittings daarvoor, van staal	0	0	1
24.20 Vervaardiging van buizen, pijpen, holle profielen en fittings daarvoor, van staal	0	0	1
24.4 Productie van edele metalen en van andere non-ferrometalen	0	0	1
24.45 Productie van andere non-ferrometalen	0	0	1
24.5 Gieten van metalen	0	0	0
24.51 Gieten van ijzer	0	0	0
25 Vervaardiging van producten van metaal, exclusief machines en apparaten	0	0	41
25.1 Vervaardiging van metalen constructiewerken	0	0	15
25.11 Vervaardiging van metalen constructiewerken en delen daarvan	0	0	12
25.12 Vervaardiging van metalen deuren en vensters	0	0	3
25.2 Vervaardiging van tanks, reservoirs en bergingsmiddelen, van metaal	0	0	1
25.21 Vervaardiging van radiatoren en ketels voor centrale verwarming	0	0	1
25.3 Vervaardiging van stoomketels, exclusief warmwaterketels voor centrale verwarming	0	0	1

Faillissementsstatistiek in 2006

Faillissementsstatistiek, verdeling naar activiteit, klasse van tewerkstelling en per Gewest

Aantal ingeleide faillissementsdossiers in 2006 : Waalse Gewest

Activiteit	Klasse van tewerkstelling						
	0 - 4	5 - 9	10 - 19	20 - 49	50 - 99	100 - 199	200 - 499
25.30 Vervaardiging van stoomketels, exclusief warmwaterketels voor centrale verwarming	0	0	1	0	0	0	0
25.5 Smeden, persen, stampen en profielwalsen van metaal; poedermetallurgie	6	0	0	0	0	0	0
25.50 Smeden, persen, stampen en profielwalsen van metaal; poedermetallurgie	6	0	0	0	0	0	0
25.6 Oppervlaktebehandeling van metalen; verspanend bewerken van metalen	8	2	1	3	0	0	0
25.61 Oppervlaktebehandeling van metalen	2	0	0	0	0	0	0
25.62 Verspanend bewerken van metalen	6	2	1	3	0	0	0
25.7 Vervaardiging van scharen, messen, bestekken, gereedschap en ijzerwaren	1	0	0	0	0	0	0
25.72 Vervaardiging van hang- en sluitwerk	1	0	0	0	0	0	0
25.73 Vervaardiging van gereedschap	0	0	0	0	0	0	0
25.9 Vervaardiging van andere producten van metaal	3	0	0	0	0	0	0
25.99 Vervaardiging van andere producten van metaal, n.e.g.	3	0	0	0	0	0	0
26 Vervaardiging van informaticaproducten en van elektronische en optische producten	3	0	0	0	0	0	0
26.1 Vervaardiging van elektronische onderdelen en printplaten	0	0	0	0	0	0	0
26.11 Vervaardiging van elektronische onderdelen	0	0	0	0	0	0	0
26.2 Vervaardiging van computers en randapparatuur	1	0	0	0	0	0	0
26.20 Vervaardiging van computers en randapparatuur	1	0	0	0	0	0	0
26.3 Vervaardiging van communicatieapparatuur	2	0	0	0	0	0	0
26.30 Vervaardiging van communicatieapparatuur	2	0	0	0	0	0	0
26.5 Vervaardiging van meet-, controle- en navigatie-instrumenten en -apparatuur; vervaardiging van uurwerken	0	0	0	0	0	0	0
26.51 Vervaardiging van meet-, controle- en navigatie-instrumenten en -apparatuur	0	0	0	0	0	0	0
27 Vervaardiging van elektrische apparatuur	2	0	0	0	0	0	0
27.4 Vervaardiging van elektrische verlichtingsbenodigdheden	1	0	0	0	0	0	0
27.40 Vervaardiging van elektrische verlichtingsbenodigdheden	1	0	0	0	0	0	0
27.5 Vervaardiging van huishoudapparaten	0	0	0	0	0	0	0
27.51 Vervaardiging van elektrische huishoudapparaten	0	0	0	0	0	0	0
27.9 Vervaardiging van andere elektrische apparatuur	1	0	0	0	0	0	0
27.90 Vervaardiging van andere elektrische apparatuur	1	0	0	0	0	0	0
28 Vervaardiging van machines, apparaten en werktuigen, n.e.g.	4	1	0	2	0	0	0
28.2 Vervaardiging van andere machines en apparaten voor algemeen gebruik	1	0	0	0	0	0	0

Faillissementsstatistiek, verdeling naar activiteit, klasse van tewerkstelling en per Gewest**Aantal ingeleide faillissementsdossiers in 2006 : Waalse Gewest**

Activiteit	Klasse van tewerkstelling		Totaal
	500 - 999	1000 en meer	
25.30 Vervaardiging van stoomketels, exclusief warmwaterketels voor centrale verwarming	0	0	1
25.5 Smeden, persen, stampen en profielwalsen van metaal; poedermetallurgie	0	0	6
25.50 Smeden, persen, stampen en profielwalsen van metaal; poedermetallurgie	0	0	6
25.6 Oppervlaktebehandeling van metalen; verspanend bewerken van metalen	0	0	14
25.61 Oppervlaktebehandeling van metalen	0	0	2
25.62 Verspanend bewerken van metalen	0	0	12
25.7 Vervaardiging van scharen, messen, bestekken, gereedschap en ijzerwaren	0	0	1
25.72 Vervaardiging van hang- en sluitwerk	0	0	1
25.73 Vervaardiging van gereedschap	0	0	0
25.9 Vervaardiging van andere producten van metaal	0	0	3
25.99 Vervaardiging van andere producten van metaal, n.e.g.	0	0	3
26 Vervaardiging van informaticaproducten en van elektronische en optische producten	0	0	3
26.1 Vervaardiging van elektronische onderdelen en printplaten	0	0	0
26.11 Vervaardiging van elektronische onderdelen	0	0	0
26.2 Vervaardiging van computers en randapparatuur	0	0	1
26.20 Vervaardiging van computers en randapparatuur	0	0	1
26.3 Vervaardiging van communicatieapparatuur	0	0	2
26.30 Vervaardiging van communicatieapparatuur	0	0	2
26.5 Vervaardiging van meet-, controle- en navigatie-instrumenten en -apparatuur; vervaardiging van uurwerken	0	0	0
26.51 Vervaardiging van meet-, controle- en navigatie-instrumenten en -apparatuur	0	0	0
27 Vervaardiging van elektrische apparatuur	0	0	2
27.4 Vervaardiging van elektrische verlichtingsbenodigdheden	0	0	1
27.40 Vervaardiging van elektrische verlichtingsbenodigdheden	0	0	1
27.5 Vervaardiging van huishoudapparaten	0	0	0
27.51 Vervaardiging van elektrische huishoudapparaten	0	0	0
27.9 Vervaardiging van andere elektrische apparatuur	0	0	1
27.90 Vervaardiging van andere elektrische apparatuur	0	0	1
28 Vervaardiging van machines, apparaten en werktuigen, n.e.g.	0	0	7
28.2 Vervaardiging van andere machines en apparaten voor algemeen gebruik	0	0	1

Faillissementsstatistiek in 2006

Faillissementsstatistiek, verdeling naar activiteit, klasse van tewerkstelling en per Gewest

Aantal ingeleide faillissementsdossiers in 2006 : Waalse Gewest

Activiteit	Klasse van tewerkstelling						
	0 - 4	5 - 9	10 - 19	20 - 49	50 - 99	100 - 199	200 - 499
28.22 Vervaardiging van hijs-, hef- en transportwerktuigen	0	0	0	0	0	0	0
28.23 Vervaardiging van kantoormachines en -uitrusting (exclusief computers en randapparatuur)	0	0	0	0	0	0	0
28.25 Vervaardiging van machines en apparaten voor de koeltechniek en de klimaatregeling, voor niet-huishoudelijk gebruik	0	0	0	0	0	0	0
28.29 Vervaardiging van andere machines en apparaten voor algemeen gebruik, n.e.g.	1	0	0	0	0	0	0
28.3 Vervaardiging van machines en werktuigen voor de landbouw en de bosbouw	0	1	0	1	0	0	0
28.30 Vervaardiging van machines en werktuigen voor de landbouw en de bosbouw	0	1	0	1	0	0	0
28.4 Vervaardiging van niet-verspanende machines voor de metaalbewerking en van gereedschapswerktuigen	3	0	0	0	0	0	0
28.41 Vervaardiging van machines voor de metaalbewerking	2	0	0	0	0	0	0
28.49 Vervaardiging van andere gereedschapswerktuigen	1	0	0	0	0	0	0
28.9 Vervaardiging van andere machines, apparaten en werktuigen voor specifieke doeleinden	0	0	0	1	0	0	0
28.92 Vervaardiging van machines voor de winning van delfstoffen en voor de bouw	0	0	0	0	0	0	0
28.93 Vervaardiging van machines voor de productie van voedings- en genotmiddelen	0	0	0	1	0	0	0
28.99 Vervaardiging van andere machines, apparaten en werktuigen voor specifieke doeleinden, n.e.g.	0	0	0	0	0	0	0
29 Vervaardiging van auto's, aanhangwagens en opleggers	2	0	0	0	0	0	0
29.1 Vervaardiging van auto's	1	0	0	0	0	0	0
29.10 Vervaardiging van auto's	1	0	0	0	0	0	0
29.2 Vervaardiging van carrosserieën voor auto's; vervaardiging van aanhangwagens en opleggers	1	0	0	0	0	0	0
29.20 Vervaardiging van carrosserieën voor auto's; vervaardiging van aanhangwagens en opleggers	1	0	0	0	0	0	0
29.3 Vervaardiging van delen en toebehoren voor auto's	0	0	0	0	0	0	0
29.32 Vervaardiging van andere delen en toebehoren van auto's	0	0	0	0	0	0	0
30 Vervaardiging van andere transportmiddelen	0	0	0	1	0	0	0
30.2 Vervaardiging van rollend materieel voor spoorwegen	0	0	0	1	0	0	0
30.20 Vervaardiging van rollend materieel voor spoorwegen	0	0	0	1	0	0	0
31 Vervaardiging van meubelen	5	1	0	0	1	0	0
31.0 Vervaardiging van meubelen	5	1	0	0	1	0	0
31.01 Vervaardiging van kantoor- en winkelmeubelen	0	0	0	0	0	0	0
31.02 Vervaardiging van keukenmeubelen	2	0	0	0	0	0	0
31.09 Vervaardiging van andere meubelen	3	1	0	0	1	0	0
32 Overige industrie	7	1	0	0	0	0	0
32.1 Bewerken van edelstenen en vervaardiging van sieraden en dergelijke artikelen	2	1	0	0	0	0	0
32.12 Bewerken van edelstenen en vervaardiging van sieraden en dergelijke artikelen	2	1	0	0	0	0	0

Faillissementsstatistiek, verdeling naar activiteit, klasse van tewerkstelling en per Gewest**Aantal ingeleide faillissementsdossiers in 2006 : Waalse Gewest**

Activiteit	Klasse van tewerkstelling		Totaal
	500 - 999	1000 en meer	
28.22 Vervaardiging van hijs-, hef- en transportwerktuigen	0	0	0
28.23 Vervaardiging van kantoormachines en -uitrusting (exclusief computers en randapparatuur)	0	0	0
28.25 Vervaardiging van machines en apparaten voor de koeltechniek en de klimaatregeling, voor niet-huishoudelijk gebruik	0	0	0
28.29 Vervaardiging van andere machines en apparaten voor algemeen gebruik, n.e.g.	0	0	1
28.3 Vervaardiging van machines en werktuigen voor de landbouw en de bosbouw	0	0	2
28.30 Vervaardiging van machines en werktuigen voor de landbouw en de bosbouw	0	0	2
28.4 Vervaardiging van niet-verspanende machines voor de metaalbewerking en van gereedschapswerktuigen	0	0	3
28.41 Vervaardiging van machines voor de metaalbewerking	0	0	2
28.49 Vervaardiging van andere gereedschapswerktuigen	0	0	1
28.9 Vervaardiging van andere machines, apparaten en werktuigen voor specifieke doeleinden	0	0	1
28.92 Vervaardiging van machines voor de winning van delfstoffen en voor de bouw	0	0	0
28.93 Vervaardiging van machines voor de productie van voedings- en genotmiddelen	0	0	1
28.99 Vervaardiging van andere machines, apparaten en werktuigen voor specifieke doeleinden, n.e.g.	0	0	0
29 Vervaardiging van auto's, aanhangwagens en opleggers	0	0	2
29.1 Vervaardiging van auto's	0	0	1
29.10 Vervaardiging van auto's	0	0	1
29.2 Vervaardiging van carrosserieën voor auto's; vervaardiging van aanhangwagens en opleggers	0	0	1
29.20 Vervaardiging van carrosserieën voor auto's; vervaardiging van aanhangwagens en opleggers	0	0	1
29.3 Vervaardiging van delen en toebehoren voor auto's	0	0	0
29.32 Vervaardiging van andere delen en toebehoren van auto's	0	0	0
30 Vervaardiging van andere transportmiddelen	0	0	1
30.2 Vervaardiging van rollend materieel voor spoorwegen	0	0	1
30.20 Vervaardiging van rollend materieel voor spoorwegen	0	0	1
31 Vervaardiging van meubelen	0	0	7
31.0 Vervaardiging van meubelen	0	0	7
31.01 Vervaardiging van kantoor- en winkelmeubelen	0	0	0
31.02 Vervaardiging van keukenmeubelen	0	0	2
31.09 Vervaardiging van andere meubelen	0	0	5
32 Overige industrie	0	0	8
32.1 Bewerken van edelstenen en vervaardiging van sieraden en dergelijke artikelen	0	0	3
32.12 Bewerken van edelstenen en vervaardiging van sieraden en dergelijke artikelen	0	0	3

Faillissementsstatistiek in 2006

Faillissementsstatistiek, verdeling naar activiteit, klasse van tewerkstelling en per Gewest

Aantal ingeleide faillissementsdossiers in 2006 : Waalse Gewest

Activiteit	Klasse van tewerkstelling						
	0 - 4	5 - 9	10 - 19	20 - 49	50 - 99	100 - 199	200 - 499
32.3 Vervaardiging van sportartikelen	0	0	0	0	0	0	0
32.30 Vervaardiging van sportartikelen	0	0	0	0	0	0	0
32.4 Vervaardiging van spellen en speelgoed	2	0	0	0	0	0	0
32.40 Vervaardiging van spellen en speelgoed	2	0	0	0	0	0	0
32.5 Vervaardiging van medische en tandheelkundige instrumenten en benodigdheden	1	0	0	0	0	0	0
32.50 Vervaardiging van medische en tandheelkundige instrumenten en benodigdheden	1	0	0	0	0	0	0
32.9 Industrie, n.e.g.	2	0	0	0	0	0	0
32.99 Overige industrie, n.e.g.	2	0	0	0	0	0	0
33 Reparatie en installatie van machines en apparaten	1	0	0	0	0	0	0
33.1 Reparatie van producten van metaal, machines en apparaten	1	0	0	0	0	0	0
33.11 Reparatie van producten van metaal	0	0	0	0	0	0	0
33.12 Reparatie van machines	1	0	0	0	0	0	0
33.15 Reparatie en onderhoud van schepen	0	0	0	0	0	0	0
D Productie en distributie van elektriciteit, gas, stoom en gekoelde lucht	0	0	0	0	0	0	0
35 Productie en distributie van elektriciteit, gas, stoom en gekoelde lucht	0	0	0	0	0	0	0
35.1 Opwekking, transmissie en distributie van elektriciteit	0	0	0	0	0	0	0
35.11 Productie van elektriciteit	0	0	0	0	0	0	0
35.3 Productie en distributie van stoom en gekoelde lucht	0	0	0	0	0	0	0
35.30 Productie en distributie van stoom en gekoelde lucht	0	0	0	0	0	0	0
E Distributie van water; afval- en afvalwaterbeheer en sanering	4	0	1	0	0	0	0
36 Winning, behandeling en distributie van water	0	0	0	0	0	0	0
36.0 Winning, behandeling en distributie van water	0	0	0	0	0	0	0
36.00 Winning, behandeling en distributie van water	0	0	0	0	0	0	0
38 Inzameling, verwerking en verwijdering van afval; terugwinning	4	0	1	0	0	0	0
38.1 Inzameling van afval	0	0	1	0	0	0	0
38.11 Inzameling van ongevaarlijk afval	0	0	1	0	0	0	0
38.2 Verwerking en verwijdering van afval	1	0	0	0	0	0	0
38.21 Verwerking en verwijdering van ongevaarlijk afval	1	0	0	0	0	0	0
38.3 Terugwinning	3	0	0	0	0	0	0
38.31 Sloop van wrakken	1	0	0	0	0	0	0
38.32 Terugwinning van gesorteerd materiaal	2	0	0	0	0	0	0

Faillissementsstatistiek, verdeling naar activiteit, klasse van tewerkstelling en per Gewest**Aantal ingeleide faillissementsdossiers in 2006 : Waalse Gewest**

Activiteit	Klasse van tewerkstelling		Totaal
	500 - 999	1000 en meer	
32.3 Vervaardiging van sportartikelen	0	0	0
32.30 Vervaardiging van sportartikelen	0	0	0
32.4 Vervaardiging van spellen en speelgoed	0	0	2
32.40 Vervaardiging van spellen en speelgoed	0	0	2
32.5 Vervaardiging van medische en tandheelkundige instrumenten en benodigdheden	0	0	1
32.50 Vervaardiging van medische en tandheelkundige instrumenten en benodigdheden	0	0	1
32.9 Industrie, n.e.g.	0	0	2
32.99 Overige industrie, n.e.g.	0	0	2
33 Reparatie en installatie van machines en apparaten	0	0	1
33.1 Reparatie van producten van metaal, machines en apparaten	0	0	1
33.11 Reparatie van producten van metaal	0	0	0
33.12 Reparatie van machines	0	0	1
33.15 Reparatie en onderhoud van schepen	0	0	0
D Productie en distributie van elektriciteit, gas, stoom en gekoelde lucht	0	0	0
35 Productie en distributie van elektriciteit, gas, stoom en gekoelde lucht	0	0	0
35.1 Opwekking, transmissie en distributie van elektriciteit	0	0	0
35.11 Productie van elektriciteit	0	0	0
35.3 Productie en distributie van stoom en gekoelde lucht	0	0	0
35.30 Productie en distributie van stoom en gekoelde lucht	0	0	0
E Distributie van water; afval- en afvalwaterbeheer en sanering	0	0	5
36 Wining, behandeling en distributie van water	0	0	0
36.0 Wining, behandeling en distributie van water	0	0	0
36.00 Wining, behandeling en distributie van water	0	0	0
38 Inzameling, verwerking en verwijdering van afval; terugwinning	0	0	5
38.1 Inzameling van afval	0	0	1
38.11 Inzameling van ongevaarlijk afval	0	0	1
38.2 Verwerking en verwijdering van afval	0	0	1
38.21 Verwerking en verwijdering van ongevaarlijk afval	0	0	1
38.3 Terugwinning	0	0	3
38.31 Sloop van wrakken	0	0	1
38.32 Terugwinning van gesorteerd materiaal	0	0	2

Faillissementsstatistiek in 2006

Faillissementsstatistiek, verdeling naar activiteit, klasse van tewerkstelling en per Gewest

Aantal ingeleide faillissementsdossiers in 2006 : Waalse Gewest

Activiteit	Klasse van tewerkstelling						
	0 - 4	5 - 9	10 - 19	20 - 49	50 - 99	100 - 199	200 - 499
F Bouwnijverheid	306	40	29	22	5	0	0
41 Bouw van gebouwen	105	18	21	14	4	0	0
41.1 Ontwikkeling van bouwprojecten	14	0	0	0	0	0	0
41.10 Ontwikkeling van bouwprojecten	14	0	0	0	0	0	0
41.2 Burgerlijke en utiliteitsbouw	91	18	21	14	4	0	0
41.20 Burgerlijke en utiliteitsbouw	91	18	21	14	4	0	0
42 Weg- en waterbouw	6	0	2	1	0	0	0
42.1 Bouw van wegen en spoorwegen	2	0	2	1	0	0	0
42.11 Bouw van autowegen en andere wegen	1	0	2	1	0	0	0
42.12 Bouw van boven- en ondergrondse spoorwegen	1	0	0	0	0	0	0
42.2 Bouw van civieltechnische werken ten behoeve van nutsbedrijven	2	0	0	0	0	0	0
42.21 Bouw van civieltechnische werken voor vloeistoffen	2	0	0	0	0	0	0
42.22 Bouw van civieltechnische werken voor elektriciteit en telecommunicatie	0	0	0	0	0	0	0
42.9 Bouw van andere civieltechnische werken	2	0	0	0	0	0	0
42.91 Waterbouw	2	0	0	0	0	0	0
43 Gespecialiseerde bouwwerkzaamheden	195	22	6	7	1	0	0
43.1 Slopen en bouwrijp maken van terreinen	17	1	0	0	0	0	0
43.11 Slopen	3	0	0	0	0	0	0
43.12 Bouwrijp maken van terreinen	14	1	0	0	0	0	0
43.13 Proefboren en boren	0	0	0	0	0	0	0
43.2 Elektrische installatie, loodgieterswerk en overige bouwinstallatie	54	6	1	0	0	0	0
43.21 Elektrische installatie	26	5	1	0	0	0	0
43.22 Loodgieterswerk, installatie van verwarming en klimaatregeling	22	1	0	0	0	0	0
43.29 Overige bouwinstallatie	6	0	0	0	0	0	0
43.3 Afwerking van gebouwen	66	9	2	3	0	0	0
43.31 Stukadoorswerk	9	1	1	0	0	0	0
43.32 Schrijnwerk	27	5	0	1	0	0	0
43.33 Vloerafwerking en behangen	13	2	0	2	0	0	0
43.34 Schilderen en glaszetten	14	1	1	0	0	0	0
43.39 Overige werkzaamheden in verband met de afwerking van gebouwen	3	0	0	0	0	0	0
43.9 Overige gespecialiseerde bouwactiviteiten	58	6	3	4	1	0	0
43.91 Dakwerkzaamheden	21	3	1	1	1	0	0
43.99 Overige gespecialiseerde bouwactiviteiten, n.e.g.	37	3	2	3	0	0	0

Faillissementsstatistiek, verdeling naar activiteit, klasse van tewerkstelling en per Gewest**Aantal ingeleide faillissementsdossiers in 2006 : Waalse Gewest**

Activiteit	Klasse van tewerkstelling		Totaal
	500 - 999	1000 en meer	
F Bouwnijverheid	0	0	402
41 Bouw van gebouwen	0	0	162
41.1 Ontwikkeling van bouwprojecten	0	0	14
41.10 Ontwikkeling van bouwprojecten	0	0	14
41.2 Burgerlijke en utiliteitsbouw	0	0	148
41.20 Burgerlijke en utiliteitsbouw	0	0	148
42 Weg- en waterbouw	0	0	9
42.1 Bouw van wegen en spoorwegen	0	0	5
42.11 Bouw van autowegen en andere wegen	0	0	4
42.12 Bouw van boven- en ondergrondse spoorwegen	0	0	1
42.2 Bouw van civieltechnische werken ten behoeve van nutsbedrijven	0	0	2
42.21 Bouw van civieltechnische werken voor vloeistoffen	0	0	2
42.22 Bouw van civieltechnische werken voor elektriciteit en telecommunicatie	0	0	0
42.9 Bouw van andere civieltechnische werken	0	0	2
42.91 Waterbouw	0	0	2
43 Gespecialiseerde bouwwerkzaamheden	0	0	231
43.1 Slopen en bouwrijp maken van terreinen	0	0	18
43.11 Slopen	0	0	3
43.12 Bouwrijp maken van terreinen	0	0	15
43.13 Proefboren en boren	0	0	0
43.2 Elektrische installatie, loodgieterswerk en overige bouwinstallatie	0	0	61
43.21 Elektrische installatie	0	0	32
43.22 Loodgieterswerk, installatie van verwarming en klimaatregeling	0	0	23
43.29 Overige bouwinstallatie	0	0	6
43.3 Afwerking van gebouwen	0	0	80
43.31 Stukadoorswerk	0	0	11
43.32 Schrijnwerk	0	0	33
43.33 Vloerafwerking en behangen	0	0	17
43.34 Schilderen en glaszetten	0	0	16
43.39 Overige werkzaamheden in verband met de afwerking van gebouwen	0	0	3
43.9 Overige gespecialiseerde bouwactiviteiten	0	0	72
43.91 Dakwerkzaamheden	0	0	27
43.99 Overige gespecialiseerde bouwactiviteiten, n.e.g.	0	0	45

Faillissementsstatistiek in 2006

Faillissementsstatistiek, verdeling naar activiteit, klasse van tewerkstelling en per Gewest

Aantal ingeleide faillissementsdossiers in 2006 : Waalse Gewest

Activiteit	Klasse van tewerkstelling						
	0 - 4	5 - 9	10 - 19	20 - 49	50 - 99	100 - 199	200 - 499
G Groot- en detailhandel; reparatie van auto's en motorfietsen	611	43	12	6	0	0	0
45 Groot- en detailhandel in en reparatie van auto's en motorfietsen	91	7	2	0	0	0	0
45.1 Handel in auto's	42	4	1	0	0	0	0
45.11 Handel in personenauto's en andere lichte auto's	41	4	1	0	0	0	0
45.19 Handel in andere auto's	1	0	0	0	0	0	0
45.2 Onderhoud en reparatie van auto's	29	2	1	0	0	0	0
45.20 Onderhoud en reparatie van auto's	29	2	1	0	0	0	0
45.3 Handel in delen en toebehoren van auto's	13	1	0	0	0	0	0
45.31 Groothandel in delen en toebehoren van auto's	0	0	0	0	0	0	0
45.32 Detailhandel in delen en toebehoren van auto's	13	1	0	0	0	0	0
45.4 Handel in en onderhoud en reparatie van motorfietsen en delen en toebehoren van motorfietsen	7	0	0	0	0	0	0
45.40 Handel in en onderhoud en reparatie van motorfietsen en delen en toebehoren van motorfietsen	7	0	0	0	0	0	0
46 Groothandel, met uitzondering van de handel in auto's en motorfietsen	174	14	2	3	0	0	0
46.1 Handelsbemiddeling	48	0	0	1	0	0	0
46.11 Handelsbemiddeling in landbouwproducten, levende dieren en textielgrondstoffen en halffabrikaten	2	0	0	0	0	0	0
46.12 Handelsbemiddeling in brandstoffen, ertsen, metalen en chemische producten	2	0	0	0	0	0	0
46.13 Handelsbemiddeling in hout en bouwmaterialen	5	0	0	0	0	0	0
46.14 Handelsbemiddeling in machines, apparaten en werktuigen voor de industrie en in schepen en luchtvaartuigen	1	0	0	1	0	0	0
46.15 Handelsbemiddeling in meubelen, huishoudelijke artikelen en ijzerwaren	8	0	0	0	0	0	0
46.16 Handelsbemiddeling in textiel, kleding, bont, schoeisel en lederwaren	2	0	0	0	0	0	0
46.17 Handelsbemiddeling in voedings- en genotmiddelen	3	0	0	0	0	0	0
46.18 Handelsbemiddeling gespecialiseerd in andere goederen	7	0	0	0	0	0	0
46.19 Handelsbemiddeling in goederen, algemeen assortiment	18	0	0	0	0	0	0
46.2 Groothandel in landbouwproducten en levende dieren	8	0	0	0	0	0	0
46.21 Groothandel in granen, ruwe tabak, zaden en diervoeders	4	0	0	0	0	0	0
46.22 Groothandel in bloemen en planten	1	0	0	0	0	0	0

Faillissementsstatistiek, verdeling naar activiteit, klasse van tewerkstelling en per Gewest**Aantal ingeleide faillissementsdossiers in 2006 : Waalse Gewest**

	Activiteit	Klasse van tewerkstelling		Totaal
		500 - 999	1000 en meer	
G	Groot- en detailhandel; reparatie van auto's en motorfietsen	0	0	672
45	Groot- en detailhandel in en reparatie van auto's en motorfietsen	0	0	100
45.1	Handel in auto's	0	0	47
45.11	Handel in personenauto's en andere lichte auto's	0	0	46
45.19	Handel in andere auto's	0	0	1
45.2	Onderhoud en reparatie van auto's	0	0	32
45.20	Onderhoud en reparatie van auto's	0	0	32
45.3	Handel in delen en toebehoren van auto's	0	0	14
45.31	Groothandel in delen en toebehoren van auto's	0	0	0
45.32	Detailhandel in delen en toebehoren van auto's	0	0	14
45.4	Handel in en onderhoud en reparatie van motorfietsen en delen en toebehoren van motorfietsen	0	0	7
45.40	Handel in en onderhoud en reparatie van motorfietsen en delen en toebehoren van motorfietsen	0	0	7
46	Groothandel, met uitzondering van de handel in auto's en motorfietsen	0	0	193
46.1	Handelsbemiddeling	0	0	49
46.11	Handelsbemiddeling in landbouwproducten, levende dieren en textielgrondstoffen en halfabrikaten	0	0	2
46.12	Handelsbemiddeling in brandstoffen, ertsen, metalen en chemische producten	0	0	2
46.13	Handelsbemiddeling in hout en bouwmaterialen	0	0	5
46.14	Handelsbemiddeling in machines, apparaten en werktuigen voor de industrie en in schepen en luchtvaartuigen	0	0	2
46.15	Handelsbemiddeling in meubelen, huishoudelijke artikelen en ijzerwaren	0	0	8
46.16	Handelsbemiddeling in textiel, kleding, bont, schoeisel en lederwaren	0	0	2
46.17	Handelsbemiddeling in voedings- en genotmiddelen	0	0	3
46.18	Handelsbemiddeling gespecialiseerd in andere goederen	0	0	7
46.19	Handelsbemiddeling in goederen, algemeen assortiment	0	0	18
46.2	Groothandel in landbouwproducten en levende dieren	0	0	8
46.21	Groothandel in granen, ruwe tabak, zaden en diervoeders	0	0	4
46.22	Groothandel in bloemen en planten	0	0	1

Faillissementsstatistiek in 2006

Faillissementsstatistiek, verdeling naar activiteit, klasse van tewerkstelling en per Gewest

Aantal ingeleide faillissementsdossiers in 2006 : Waalse Gewest

Activiteit	Klasse van tewerkstelling						
	0 - 4	5 - 9	10 - 19	20 - 49	50 - 99	100 - 199	200 - 499
46.23 Groothandel in levende dieren	3	0	0	0	0	0	0
46.24 Groothandel in huiden, vellen en leer	0	0	0	0	0	0	0
46.3 Groothandel in voedings- en genotmiddelen	27	0	0	0	0	0	0
46.31 Groothandel in groenten en fruit	2	0	0	0	0	0	0
46.32 Groothandel in vlees en vleesproducten	6	0	0	0	0	0	0
46.33 Groothandel in zuivelproducten, eieren en spijsoeiën en -vetten	2	0	0	0	0	0	0
46.34 Groothandel in dranken	9	0	0	0	0	0	0
46.35 Groothandel in tabaksproducten	0	0	0	0	0	0	0
46.36 Groothandel in suiker, chocolade en suikerwerk	2	0	0	0	0	0	0
46.37 Groothandel in koffie, thee, cacao en specerijen	0	0	0	0	0	0	0
46.38 Groothandel in andere voedingsmiddelen, met inbegrip van vis en schaal- en weekdieren	2	0	0	0	0	0	0
46.39 Niet-gespecialiseerde groothandel in voedings- en genotmiddelen	4	0	0	0	0	0	0
46.4 Groothandel in consumentenartikelen	36	8	1	1	0	0	0
46.41 Groothandel in textiel	3	0	0	0	0	0	0
46.42 Groothandel in kleding en schoeisel	6	1	0	0	0	0	0
46.43 Groothandel in elektrische huishoudelijke apparaten	6	1	1	0	0	0	0
46.44 Groothandel in porselein, glaswerk en reinigingsmiddelen	2	1	0	0	0	0	0
46.45 Groothandel in parfumerieën en cosmetica	1	0	0	1	0	0	0
46.46 Groothandel in farmaceutische producten	2	1	0	0	0	0	0
46.47 Groothandel in meubelen, vloerbedekking en verlichtingsbenodigdheden	5	0	0	0	0	0	0
46.48 Groothandel in uurwerken en sieraden	0	0	0	0	0	0	0
46.49 Groothandel in andere consumentenartikelen	11	4	0	0	0	0	0
46.5 Groothandel in informatie- en communicatieapparatuur	6	2	0	0	0	0	0
46.51 Groothandel in computers, randapparatuur en software	5	1	0	0	0	0	0
46.52 Groothandel in elektronische en telecommunicatieapparatuur en delen daarvan	1	1	0	0	0	0	0
46.6 Groothandel in andere machines en werktuigen en toebehoren	23	2	1	0	0	0	0
46.61 Groothandel in machines, werktuigen en toebehoren voor de landbouw	0	0	0	0	0	0	0
46.62 Groothandel in gereedschapswerktuigen	7	0	0	0	0	0	0

Faillissementsstatistiek, verdeling naar activiteit, klasse van tewerkstelling en per Gewest**Aantal ingeleide faillissementsdossiers in 2006 : Waalse Gewest**

	Activiteit	Klasse van tewerkstelling		Totaal
		500 - 999	1000 en meer	
46.23	Groothandel in levende dieren	0	0	3
46.24	Groothandel in huiden, vellen en leer	0	0	0
46.3	Groothandel in voedings- en genotmiddelen	0	0	27
46.31	Groothandel in groenten en fruit	0	0	2
46.32	Groothandel in vlees en vleesproducten	0	0	6
46.33	Groothandel in zuivelproducten, eieren en spijsoïën en -vetten	0	0	2
46.34	Groothandel in dranken	0	0	9
46.35	Groothandel in tabaksproducten	0	0	0
46.36	Groothandel in suiker, chocolade en suikerwerk	0	0	2
46.37	Groothandel in koffie, thee, cacao en specerijen	0	0	0
46.38	Groothandel in andere voedingsmiddelen, met inbegrip van vis en schaal- en weekdieren	0	0	2
46.39	Niet-gespecialiseerde groothandel in voedings- en genotmiddelen	0	0	4
46.4	Groothandel in consumentenartikelen	0	0	46
46.41	Groothandel in textiel	0	0	3
46.42	Groothandel in kleding en schoeisel	0	0	7
46.43	Groothandel in elektrische huishoudelijke apparaten	0	0	8
46.44	Groothandel in porselein, glaswerk en reinigingsmiddelen	0	0	3
46.45	Groothandel in parfumerieën en cosmetica	0	0	2
46.46	Groothandel in farmaceutische producten	0	0	3
46.47	Groothandel in meubelen, vloerbedekking en verlichtingsbenodigdheden	0	0	5
46.48	Groothandel in uurwerken en sieraden	0	0	0
46.49	Groothandel in andere consumentenartikelen	0	0	15
46.5	Groothandel in informatie- en communicatieapparatuur	0	0	8
46.51	Groothandel in computers, randapparatuur en software	0	0	6
46.52	Groothandel in elektronische en telecommunicatieapparatuur en delen daarvan	0	0	2
46.6	Groothandel in andere machines en werktuigen en toebehoren	0	0	26
46.61	Groothandel in machines, werktuigen en toebehoren voor de landbouw	0	0	0
46.62	Groothandel in gereedschapswerktuigen	0	0	7

Faillissementsstatistiek in 2006

Faillissementsstatistiek, verdeling naar activiteit, klasse van tewerkstelling en per Gewest

Aantal ingeleide faillissementsdossiers in 2006 : Waalse Gewest

Activiteit	Klasse van tewerkstelling						
	0 - 4	5 - 9	10 - 19	20 - 49	50 - 99	100 - 199	200 - 499
46.63 Groothandel in machines voor de mijnbouw, de bouwnijverheid en de weg- en waterbouw	1	0	0	0	0	0	0
46.65 Groothandel in kantoormeubelen	0	0	0	0	0	0	0
46.66 Groothandel in andere kantoor machines en kantoorbenodigdheden	1	0	0	0	0	0	0
46.69 Groothandel in andere machines en werktuigen	14	2	1	0	0	0	0
46.7 Overige gespecialiseerde groothandel	21	2	0	1	0	0	0
46.71 Groothandel in vaste, vloeibare en gasvormige brandstoffen en aanverwante producten	2	0	0	0	0	0	0
46.72 Groothandel in metalen en metaalertsen	2	0	0	0	0	0	0
46.73 Groothandel in hout, bouwmaterialen en sanitair	9	0	0	1	0	0	0
46.74 Groothandel in ijzerwaren en in installatiemateriaal voor loodgieterswerk en verwarming	2	1	0	0	0	0	0
46.75 Groothandel in chemische producten	1	0	0	0	0	0	0
46.76 Groothandel in andere intermediaire producten	1	1	0	0	0	0	0
46.77 Groothandel in afval en schroot	4	0	0	0	0	0	0
46.9 Niet-gespecialiseerde groothandel	5	0	0	0	0	0	0
46.90 Niet-gespecialiseerde groothandel	5	0	0	0	0	0	0
47 Detailhandel, met uitzondering van de handel in auto's en motorfietsen	346	22	8	3	0	0	0
47.1 Detailhandel in niet-gespecialiseerde winkels	46	4	1	0	0	0	0
47.11 Detailhandel in niet-gespecialiseerde winkels waarbij voedings- en genotmiddelen overheersen	44	4	1	0	0	0	0
47.19 Overige detailhandel in niet-gespecialiseerde winkels	2	0	0	0	0	0	0
47.2 Detailhandel in voedings- en genotmiddelen in gespecialiseerde winkels	48	2	0	3	0	0	0
47.21 Detailhandel in groenten en fruit in gespecialiseerde winkels	5	0	0	0	0	0	0
47.22 Detailhandel in vlees en vleesproducten in gespecialiseerde winkels	17	1	0	3	0	0	0
47.23 Detailhandel in vis en schaal- en weekdieren in gespecialiseerde winkels	1	0	0	0	0	0	0
47.24 Detailhandel in brood, banketbakkerswerk en suikerwerk in gespecialiseerde winkels	11	1	0	0	0	0	0
47.25 Detailhandel in dranken in gespecialiseerde winkels	8	0	0	0	0	0	0
47.26 Detailhandel in tabaksproducten in gespecialiseerde winkels	1	0	0	0	0	0	0
47.29 Overige detailhandel in voedingsmiddelen in gespecialiseerde winkels	5	0	0	0	0	0	0
47.3 Detailhandel in motorbrandstoffen in gespecialiseerde winkels	13	2	0	0	0	0	0
47.30 Detailhandel in motorbrandstoffen in gespecialiseerde winkels	13	2	0	0	0	0	0

Faillissementsstatistiek, verdeling naar activiteit, klasse van tewerkstelling en per Gewest**Aantal ingeleide faillissementsdossiers in 2006 : Waalse Gewest**

	Activiteit	Klasse van tewerkstelling		Totaal
		500 - 999	1000 en meer	
46.63	Groothandel in machines voor de mijnbouw, de bouwnijverheid en de weg- en waterbouw	0	0	1
46.65	Groothandel in kantoormeubelen	0	0	0
46.66	Groothandel in andere kantoor machines en kantoorbenodigdheden	0	0	1
46.69	Groothandel in andere machines en werktuigen	0	0	17
46.7	Overige gespecialiseerde groothandel	0	0	24
46.71	Groothandel in vaste, vloeibare en gasvormige brandstoffen en aanverwante producten	0	0	2
46.72	Groothandel in metalen en metaalertsen	0	0	2
46.73	Groothandel in hout, bouwmaterialen en sanitair	0	0	10
46.74	Groothandel in ijzerwaren en in installatiemateriaal voor loodgieterswerk en verwarming	0	0	3
46.75	Groothandel in chemische producten	0	0	1
46.76	Groothandel in andere intermediaire producten	0	0	2
46.77	Groothandel in afval en schroot	0	0	4
46.9	Niet-gespecialiseerde groothandel	0	0	5
46.90	Niet-gespecialiseerde groothandel	0	0	5
47	Detailhandel, met uitzondering van de handel in auto's en motorfietsen	0	0	379
47.1	Detailhandel in niet-gespecialiseerde winkels	0	0	51
47.11	Detailhandel in niet-gespecialiseerde winkels waarbij voedings- en genotmiddelen overheersen	0	0	49
47.19	Overige detailhandel in niet-gespecialiseerde winkels	0	0	2
47.2	Detailhandel in voedings- en genotmiddelen in gespecialiseerde winkels	0	0	53
47.21	Detailhandel in groenten en fruit in gespecialiseerde winkels	0	0	5
47.22	Detailhandel in vlees en vleesproducten in gespecialiseerde winkels	0	0	21
47.23	Detailhandel in vis en schaal- en weekdieren in gespecialiseerde winkels	0	0	1
47.24	Detailhandel in brood, banketbakkerswerk en suikerwerk in gespecialiseerde winkels	0	0	12
47.25	Detailhandel in dranken in gespecialiseerde winkels	0	0	8
47.26	Detailhandel in tabaksproducten in gespecialiseerde winkels	0	0	1
47.29	Overige detailhandel in voedingsmiddelen in gespecialiseerde winkels	0	0	5
47.3	Detailhandel in motorbrandstoffen in gespecialiseerde winkels	0	0	15
47.30	Detailhandel in motorbrandstoffen in gespecialiseerde winkels	0	0	15

Faillissementsstatistiek in 2006

Faillissementsstatistiek, verdeling naar activiteit, klasse van tewerkstelling en per Gewest

Aantal ingeleide faillissementsdossiers in 2006 : Waalse Gewest

Activiteit	Klasse van tewerkstelling						
	0 - 4	5 - 9	10 - 19	20 - 49	50 - 99	100 - 199	200 - 499
47.4 Detailhandel in ICT-apparatuur in gespecialiseerde winkels	22	0	1	0	0	0	0
47.41 Detailhandel in computers, randapparatuur en software in gespecialiseerde winkels	12	0	1	0	0	0	0
47.42 Detailhandel in telecommunicatieapparatuur in gespecialiseerde winkels	2	0	0	0	0	0	0
47.43 Detailhandel in audio- en videoapparatuur in gespecialiseerde winkels	8	0	0	0	0	0	0
47.5 Detailhandel in andere consumentenartikelen in gespecialiseerde winkels	64	6	1	0	0	0	0
47.51 Detailhandel in textiel in gespecialiseerde winkels	8	0	0	0	0	0	0
47.52 Detailhandel in ijzerwaren, verf en glas in gespecialiseerde winkels	8	0	0	0	0	0	0
47.53 Detailhandel in tapijten en andere vloerbedekking en wandbekleding in gespecialiseerde winkels	1	0	1	0	0	0	0
47.54 Detailhandel in elektrische huishoudapparaten in gespecialiseerde winkels	5	0	0	0	0	0	0
47.59 Detailhandel in meubelen, verlichtingsbenodigdheden en andere huishoudelijke artikelen in gespecialiseerde winkels	42	6	0	0	0	0	0
47.6 Detailhandel in cultuur- en recreatieartikelen in gespecialiseerde winkels	14	0	0	0	0	0	0
47.61 Detailhandel in boeken in gespecialiseerde winkels	5	0	0	0	0	0	0
47.62 Detailhandel in kranten en kantoorbehoefden in gespecialiseerde winkels	9	0	0	0	0	0	0
47.63 Detailhandel in audio- en video-opnamen in gespecialiseerde winkels	0	0	0	0	0	0	0
47.64 Detailhandel in sportartikelen in gespecialiseerde winkels	0	0	0	0	0	0	0
47.7 Detailhandel in andere artikelen in gespecialiseerde winkels	126	8	5	0	0	0	0
47.71 Detailhandel in kleding in gespecialiseerde winkels	46	3	1	0	0	0	0
47.72 Detailhandel in schoeisel en lederwaren in gespecialiseerde winkels	10	1	1	0	0	0	0
47.73 Apothekers in gespecialiseerde winkels	2	0	0	0	0	0	0
47.74 Detailhandel in medische en orthopedische artikelen in gespecialiseerde winkels	0	0	1	0	0	0	0
47.75 Detailhandel in cosmetica en toiletartikelen in gespecialiseerde winkels	4	0	0	0	0	0	0
47.76 Detailhandel in bloemen, planten, zaden, kunstmeststoffen, huisdieren en voer voor huisdieren in gespecialiseerde winkels	5	1	0	0	0	0	0
47.77 Detailhandel in uurwerken en sieraden in gespecialiseerde winkels	19	1	1	0	0	0	0

Faillissementsstatistiek, verdeling naar activiteit, klasse van tewerkstelling en per Gewest**Aantal ingeleide faillissementsdossiers in 2006 : Waalse Gewest**

	Activiteit	Klasse van tewerkstelling		Totaal
		500 - 999	1000 en meer	
47.4	Detailhandel in ICT-apparatuur in gespecialiseerde winkels	0	0	23
47.41	Detailhandel in computers, randapparatuur en software in gespecialiseerde winkels	0	0	13
47.42	Detailhandel in telecommunicatieapparatuur in gespecialiseerde winkels	0	0	2
47.43	Detailhandel in audio- en videoapparatuur in gespecialiseerde winkels	0	0	8
47.5	Detailhandel in andere consumentenartikelen in gespecialiseerde winkels	0	0	71
47.51	Detailhandel in textiel in gespecialiseerde winkels	0	0	8
47.52	Detailhandel in ijzerwaren, verf en glas in gespecialiseerde winkels	0	0	8
47.53	Detailhandel in tapijten en andere vloerbedekking en wandbekleding in gespecialiseerde winkels	0	0	2
47.54	Detailhandel in elektrische huishoudapparaten in gespecialiseerde winkels	0	0	5
47.59	Detailhandel in meubelen, verlichtingsbenodigdheden en andere huishoudelijke artikelen in gespecialiseerde winkels	0	0	48
47.6	Detailhandel in cultuur- en recreatieartikelen in gespecialiseerde winkels	0	0	14
47.61	Detailhandel in boeken in gespecialiseerde winkels	0	0	5
47.62	Detailhandel in kranten en kantoorbehoeften in gespecialiseerde winkels	0	0	9
47.63	Detailhandel in audio- en video-opnamen in gespecialiseerde winkels	0	0	0
47.64	Detailhandel in sportartikelen in gespecialiseerde winkels	0	0	0
47.7	Detailhandel in andere artikelen in gespecialiseerde winkels	0	0	139
47.71	Detailhandel in kleding in gespecialiseerde winkels	0	0	50
47.72	Detailhandel in schoeisel en lederwaren in gespecialiseerde winkels	0	0	12
47.73	Apothekers in gespecialiseerde winkels	0	0	2
47.74	Detailhandel in medische en orthopedische artikelen in gespecialiseerde winkels	0	0	1
47.75	Detailhandel in cosmetica en toiletartikelen in gespecialiseerde winkels	0	0	4
47.76	Detailhandel in bloemen, planten, zaden, kunstmeststoffen, huisdieren en voer voor huisdieren in gespecialiseerde winkels	0	0	6
47.77	Detailhandel in uurwerken en sieraden in gespecialiseerde winkels	0	0	21

Faillissementsstatistiek in 2006

Faillissementsstatistiek, verdeling naar activiteit, klasse van tewerkstelling en per Gewest

Aantal ingeleide faillissementsdossiers in 2006 : Waalse Gewest

Activiteit	Klasse van tewerkstelling						
	0 - 4	5 - 9	10 - 19	20 - 49	50 - 99	100 - 199	200 - 499
47.78 Overige detailhandel in nieuwe artikelen in gespecialiseerde winkels	33	2	1	0	0	0	0
47.79 Detailhandel in tweedehandsgoederen in winkels	7	0	0	0	0	0	0
47.8 Markt- en straathandel	8	0	0	0	0	0	0
47.81 Markt- en straathandel in voedings- en genotmiddelen	8	0	0	0	0	0	0
47.82 Markt- en straathandel in textiel, kleding en schoeisel	0	0	0	0	0	0	0
47.9 Detailhandel, niet in winkels en exclusief markt- en straathandel	5	0	0	0	0	0	0
47.91 Detailhandel via postorderbedrijven of via internet	3	0	0	0	0	0	0
47.99 Overige detailhandel, niet in winkels en exclusief markt- en straathandel	2	0	0	0	0	0	0
H Vervoer en opslag	72	5	5	6	0	1	0
49 Vervoer te land en vervoer via pijpleidingen	54	3	5	6	0	1	0
49.2 Goederenvervoer per spoor	0	0	0	0	0	0	0
49.20 Goederenvervoer per spoor	0	0	0	0	0	0	0
49.3 Overig personenvervoer te land	7	1	1	0	0	0	0
49.31 Personenvervoer te land binnen steden of voorsteden	1	0	0	0	0	0	0
49.32 Exploitatie van taxi's	2	0	0	0	0	0	0
49.39 Overig personenvervoer te land, n.e.g.	4	1	1	0	0	0	0
49.4 Goederenvervoer over de weg en verhuisbedrijven	47	2	4	6	0	1	0
49.41 Goederenvervoer over de weg	47	2	4	6	0	1	0
49.42 Verhuisbedrijven	0	0	0	0	0	0	0
50 Vervoer over water	0	0	0	0	0	0	0
50.1 Zee- en kustvaart, personenvervoer	0	0	0	0	0	0	0
50.10 Zee- en kustvaart, personenvervoer	0	0	0	0	0	0	0
50.2 Zee- en kustvaart, goederenvervoer	0	0	0	0	0	0	0
50.20 Zee- en kustvaart, goederenvervoer	0	0	0	0	0	0	0
50.3 Binnenvaart, personenvervoer	0	0	0	0	0	0	0
50.30 Binnenvaart, personenvervoer	0	0	0	0	0	0	0
50.4 Binnenvaart, goederenvervoer	0	0	0	0	0	0	0
50.40 Binnenvaart, goederenvervoer	0	0	0	0	0	0	0
51 Luchtvaart	0	0	0	0	0	0	0
51.1 Personenvervoer door de lucht	0	0	0	0	0	0	0
51.10 Personenvervoer door de lucht	0	0	0	0	0	0	0
52 Opslag en vervoerondersteunende activiteiten	6	0	0	0	0	0	0
52.1 Opslag	0	0	0	0	0	0	0
52.10 Opslag	0	0	0	0	0	0	0

Faillissementsstatistiek, verdeling naar activiteit, klasse van tewerkstelling en per Gewest

Aantal ingeleide faillissementsdossiers in 2006 : Waalse Gewest

	Activiteit	Klasse van tewerkstelling		Totaal
		500 - 999	1000 en meer	
47.78	Overige detailhandel in nieuwe artikelen in gespecialiseerde winkels	0	0	36
47.79	Detailhandel in tweedehandsgoederen in winkels	0	0	7
47.8	Markt- en straathandel	0	0	8
47.81	Markt- en straathandel in voedings- en genotmiddelen	0	0	8
47.82	Markt- en straathandel in textiel, kleding en schoeisel	0	0	0
47.9	Detailhandel, niet in winkels en exclusief markt- en straathandel	0	0	5
47.91	Detailhandel via postorderbedrijven of via internet	0	0	3
47.99	Overige detailhandel, niet in winkels en exclusief markt- en straathandel	0	0	2
H	Vervoer en opslag	0	0	89
49	Vervoer te land en vervoer via pijpleidingen	0	0	69
49.2	Goederenvervoer per spoor	0	0	0
49.20	Goederenvervoer per spoor	0	0	0
49.3	Overig personenvervoer te land	0	0	9
49.31	Personenvervoer te land binnen steden of voorsteden	0	0	1
49.32	Exploitatie van taxi's	0	0	2
49.39	Overig personenvervoer te land, n.e.g.	0	0	6
49.4	Goederenvervoer over de weg en verhuisbedrijven	0	0	60
49.41	Goederenvervoer over de weg	0	0	60
49.42	Verhuisbedrijven	0	0	0
50	Vervoer over water	0	0	0
50.1	Zee- en kustvaart, personenvervoer	0	0	0
50.10	Zee- en kustvaart, personenvervoer	0	0	0
50.2	Zee- en kustvaart, goederenvervoer	0	0	0
50.20	Zee- en kustvaart, goederenvervoer	0	0	0
50.3	Binnenvaart, personenvervoer	0	0	0
50.30	Binnenvaart, personenvervoer	0	0	0
50.4	Binnenvaart, goederenvervoer	0	0	0
50.40	Binnenvaart, goederenvervoer	0	0	0
51	Luchtvaart	0	0	0
51.1	Personenvervoer door de lucht	0	0	0
51.10	Personenvervoer door de lucht	0	0	0
52	Opslag en vervoerondersteunende activiteiten	0	0	6
52.1	Opslag	0	0	0
52.10	Opslag	0	0	0

Faillissementsstatistiek in 2006

Faillissementsstatistiek, verdeling naar activiteit, klasse van tewerkstelling en per Gewest

Aantal ingeleide faillissementsdossiers in 2006 : Waalse Gewest

Activiteit	Klasse van tewerkstelling						
	0 - 4	5 - 9	10 - 19	20 - 49	50 - 99	100 - 199	200 - 499
52.2 Vervoerondersteunende activiteiten	6	0	0	0	0	0	0
52.21 Diensten in verband met vervoer te land	3	0	0	0	0	0	0
52.22 Diensten in verband met vervoer over water	0	0	0	0	0	0	0
52.23 Diensten in verband met de luchtvaart	0	0	0	0	0	0	0
52.24 Vrachtbehandeling	0	0	0	0	0	0	0
52.29 Overige vervoerondersteunende activiteiten	3	0	0	0	0	0	0
53 Posterijen en koeriers	12	2	0	0	0	0	0
53.2 Overige posterijen en koeriers	12	2	0	0	0	0	0
53.20 Overige posterijen en koeriers	12	2	0	0	0	0	0
I Verschaffen van accommodatie en maaltijden	407	32	9	2	0	0	0
55 Verschaffen van accommodatie	13	3	0	0	0	0	0
55.1 Hotels en dergelijke accommodatie	11	3	0	0	0	0	0
55.10 Hotels en dergelijke accommodatie	11	3	0	0	0	0	0
55.2 Vakantieverblijven en andere accommodatie voor kort verblijf	0	0	0	0	0	0	0
55.20 Vakantieverblijven en andere accommodatie voor kort verblijf	0	0	0	0	0	0	0
55.3 Kampeer- en caravanterreinen	2	0	0	0	0	0	0
55.30 Kampeer- en caravanterreinen	2	0	0	0	0	0	0
55.9 Overige accommodatie	0	0	0	0	0	0	0
55.90 Overige accommodatie	0	0	0	0	0	0	0
56 Eet- en drinkgelegenheden	394	29	9	2	0	0	0
56.1 Restaurants en mobiele eetgelegenheden	194	21	6	0	0	0	0
56.10 Restaurants en mobiele eetgelegenheden	194	21	6	0	0	0	0
56.2 Catering en overige eetgelegenheden	13	0	0	0	0	0	0
56.21 Catering	13	0	0	0	0	0	0
56.29 Overige eetgelegenheden	0	0	0	0	0	0	0
56.3 Drinkgelegenheden	187	8	3	2	0	0	0
56.30 Drinkgelegenheden	187	8	3	2	0	0	0
J Informatie en communicatie	50	1	0	0	0	0	0
58 Uitgeverijen	10	0	0	0	0	0	0
58.1 Uitgeverijen van boeken en tijdschriften; overige uitgeverijen	10	0	0	0	0	0	0
58.11 Uitgeverijen van boeken	2	0	0	0	0	0	0
58.13 Uitgeverijen van kranten	1	0	0	0	0	0	0
58.14 Uitgeverijen van tijdschriften	2	0	0	0	0	0	0
58.19 Overige uitgeverijen	5	0	0	0	0	0	0
59 Productie van films en video- en televisieprogramma's, maken van geluidsopnamen en uitgeverijen van muziekopnamen	4	0	0	0	0	0	0

Faillissementsstatistiek, verdeling naar activiteit, klasse van tewerkstelling en per Gewest**Aantal ingeleide faillissementsdossiers in 2006 : Waalse Gewest**

Activiteit	Klasse van tewerkstelling		Totaal
	500 - 999	1000 en meer	
52.2 Vervoerondersteunende activiteiten	0	0	6
52.21 Diensten in verband met vervoer te land	0	0	3
52.22 Diensten in verband met vervoer over water	0	0	0
52.23 Diensten in verband met de luchtvaart	0	0	0
52.24 Vrachtbehandeling	0	0	0
52.29 Overige vervoerondersteunende activiteiten	0	0	3
53 Posterijen en koeriers	0	0	14
53.2 Overige posterijen en koeriers	0	0	14
53.20 Overige posterijen en koeriers	0	0	14
I Verschaffen van accommodatie en maaltijden	0	0	450
55 Verschaffen van accommodatie	0	0	16
55.1 Hotels en dergelijke accommodatie	0	0	14
55.10 Hotels en dergelijke accommodatie	0	0	14
55.2 Vakantieverblijven en andere accommodatie voor kort verblijf	0	0	0
55.20 Vakantieverblijven en andere accommodatie voor kort verblijf	0	0	0
55.3 Kampeer- en caravanterreinen	0	0	2
55.30 Kampeer- en caravanterreinen	0	0	2
55.9 Overige accommodatie	0	0	0
55.90 Overige accommodatie	0	0	0
56 Eet- en drinkgelegenheden	0	0	434
56.1 Restaurants en mobiele eetgelegenheden	0	0	221
56.10 Restaurants en mobiele eetgelegenheden	0	0	221
56.2 Catering en overige eetgelegenheden	0	0	13
56.21 Catering	0	0	13
56.29 Overige eetgelegenheden	0	0	0
56.3 Drinkgelegenheden	0	0	200
56.30 Drinkgelegenheden	0	0	200
J Informatie en communicatie	0	0	51
58 Uitgeverijen	0	0	10
58.1 Uitgeverijen van boeken en tijdschriften; overige uitgeverijen	0	0	10
58.11 Uitgeverijen van boeken	0	0	2
58.13 Uitgeverijen van kranten	0	0	1
58.14 Uitgeverijen van tijdschriften	0	0	2
58.19 Overige uitgeverijen	0	0	5
59 Productie van films en video- en televisieprogramma's, maken van geluidsopnamen en uitgeverijen van muziekopnamen	0	0	4

Faillissementsstatistiek in 2006

Faillissementsstatistiek, verdeling naar activiteit, klasse van tewerkstelling en per Gewest

Aantal ingeleide faillissementsdossiers in 2006 : Waalse Gewest

Activiteit	Klasse van tewerkstelling						
	0 - 4	5 - 9	10 - 19	20 - 49	50 - 99	100 - 199	200 - 499
59.1 Activiteiten in verband met films en video- en televisieprogramma's	3	0	0	0	0	0	0
59.11 Productie van films en video- en televisieprogramma's	1	0	0	0	0	0	0
59.12 Activiteiten in verband met films en video- en televisieprogramma's na de productie	2	0	0	0	0	0	0
59.13 Distributie van films en video- en televisieprogramma's	0	0	0	0	0	0	0
59.2 Maken van geluidsopnamen en uitgeverijen van muziekopnamen	1	0	0	0	0	0	0
59.20 Maken van geluidsopnamen en uitgeverijen van muziekopnamen	1	0	0	0	0	0	0
60 Uitzending van radio- en televisieprogramma's, abonneetelevisie	2	0	0	0	0	0	0
60.2 Uitzenden van televisieprogramma's, abonneetelevisie	2	0	0	0	0	0	0
60.20 Uitzenden van televisieprogramma's, abonneetelevisie	2	0	0	0	0	0	0
61 Telecommunicatie	4	0	0	0	0	0	0
61.1 Draadgebonden telecommunicatie	1	0	0	0	0	0	0
61.10 Draadgebonden telecommunicatie	1	0	0	0	0	0	0
61.2 Draadloze telecommunicatie	2	0	0	0	0	0	0
61.20 Draadloze telecommunicatie	2	0	0	0	0	0	0
61.3 Telecommunicatie via satelliet	0	0	0	0	0	0	0
61.30 Telecommunicatie via satelliet	0	0	0	0	0	0	0
61.9 Overige telecommunicatie	1	0	0	0	0	0	0
61.90 Overige telecommunicatie	1	0	0	0	0	0	0
62 Computerprogrammering, consultancy en aanverwante activiteiten	28	1	0	0	0	0	0
62.0 Computerprogrammering, consultancy en aanverwante activiteiten	28	1	0	0	0	0	0
62.01 Schrijven van computerprogramma's	4	0	0	0	0	0	0
62.02 Computerconsultancy-activiteiten	19	0	0	0	0	0	0
62.03 Beheer van computerfaciliteiten	0	0	0	0	0	0	0
62.09 Overige diensten op het gebied van informatietechnologie en computer	5	1	0	0	0	0	0
63 Dienstverlenende activiteiten op het gebied van informatie	2	0	0	0	0	0	0
63.1 Gegevensverwerking, webhosting en aanverwante activiteiten; webportalen	2	0	0	0	0	0	0
63.11 Gegevensverwerking, webhosting en aanverwante activiteiten	2	0	0	0	0	0	0
63.9 Overige dienstverlenende activiteiten op het gebied van informatie	0	0	0	0	0	0	0
63.91 Persagentschappen	0	0	0	0	0	0	0
K Financiële activiteiten en verzekeringen	23	0	0	0	0	0	0
64 Financiële dienstverlening, exclusief verzekeringen en pensioenfondsen	13	0	0	0	0	0	0
64.1 Geldscheppende financiële instellingen	2	0	0	0	0	0	0
64.19 Overige geldscheppende financiële instellingen	2	0	0	0	0	0	0
64.2 Holdings	10	0	0	0	0	0	0
64.20 Holdings	10	0	0	0	0	0	0

Faillissementsstatistiek, verdeling naar activiteit, klasse van tewerkstelling en per Gewest
Aantal ingeleide faillissementsdossiers in 2006 : Waalse Gewest

	Activiteit	Klasse van tewerkstelling		Totaal
		500 - 999	1000 en meer	
59.1	Activiteiten in verband met films en video- en televisieprogramma's	0	0	3
59.11	Productie van films en video- en televisieprogramma's	0	0	1
59.12	Activiteiten in verband met films en video- en televisieprogramma's na de productie	0	0	2
59.13	Distributie van films en video- en televisieprogramma's	0	0	0
59.2	Maken van geluidsopnamen en uitgeverijen van muziekopnamen	0	0	1
59.20	Maken van geluidsopnamen en uitgeverijen van muziekopnamen	0	0	1
60	Uitzending van radio- en televisieprogramma's, abonneetelevisie	0	0	2
60.2	Uitzenden van televisieprogramma's, abonneetelevisie	0	0	2
60.20	Uitzenden van televisieprogramma's, abonneetelevisie	0	0	2
61	Telecommunicatie	0	0	4
61.1	Draadgebonden telecommunicatie	0	0	1
61.10	Draadgebonden telecommunicatie	0	0	1
61.2	Draadloze telecommunicatie	0	0	2
61.20	Draadloze telecommunicatie	0	0	2
61.3	Telecommunicatie via satelliet	0	0	0
61.30	Telecommunicatie via satelliet	0	0	0
61.9	Overige telecommunicatie	0	0	1
61.90	Overige telecommunicatie	0	0	1
62	Computerprogrammering, consultancy en aanverwante activiteiten	0	0	29
62.0	Computerprogrammering, consultancy en aanverwante activiteiten	0	0	29
62.01	Schrijven van computerprogramma's	0	0	4
62.02	Computerconsultancy-activiteiten	0	0	19
62.03	Beheer van computerfaciliteiten	0	0	0
62.09	Overige diensten op het gebied van informatietechnologie en computer	0	0	6
63	Dienstverlenende activiteiten op het gebied van informatie	0	0	2
63.1	Gegevensverwerking, webhosting en aanverwante activiteiten; webportalen	0	0	2
63.11	Gegevensverwerking, webhosting en aanverwante activiteiten	0	0	2
63.9	Overige dienstverlenende activiteiten op het gebied van informatie	0	0	0
63.91	Persagentschappen	0	0	0
K	Financiële activiteiten en verzekeringen	0	0	23
64	Financiële dienstverlening, exclusief verzekeringen en pensioenfondsen	0	0	13
64.1	Geldscheppende financiële instellingen	0	0	2
64.19	Overige geldscheppende financiële instellingen	0	0	2
64.2	Holdings	0	0	10
64.20	Holdings	0	0	10

Faillissementsstatistiek in 2006

Faillissementsstatistiek, verdeling naar activiteit, klasse van tewerkstelling en per Gewest

Aantal ingeleide faillissementsdossiers in 2006 : Waalse Gewest

Activiteit	Klasse van tewerkstelling						
	0 - 4	5 - 9	10 - 19	20 - 49	50 - 99	100 - 199	200 - 499
64.9 Overige financiële dienstverlening/exclusief verzekeringen en pensioenfondsen	1	0	0	0	0	0	0
64.91 Financiële lease	0	0	0	0	0	0	0
64.92 Overige kredietverstrekking	1	0	0	0	0	0	0
64.99 Overige financiële dienstverlening/exclusief verzekeringen en pensioenfondsen, n.e.g.	0	0	0	0	0	0	0
66 Ondersteunende activiteiten voor verzekeringen en pensioenfondsen	10	0	0	0	0	0	0
66.1 Ondersteunende activiteiten in verband met financiële diensten, exclusief verzekeringen en pensioenfondsen	0	0	0	0	0	0	0
66.11 Beheer van financiële markten	0	0	0	0	0	0	0
66.12 Effecten- en goederenhandel	0	0	0	0	0	0	0
66.19 Overige ondersteunende activiteiten in verband met financiële diensten, exclusief verzekeringen en pensioenfondsen	0	0	0	0	0	0	0
66.2 Ondersteunende activiteiten in verband met verzekeringen en pensioenfondsen	10	0	0	0	0	0	0
66.22 Verzekeringsagenten en -makelaars	10	0	0	0	0	0	0
66.3 Vermogensbeheer	0	0	0	0	0	0	0
66.30 Vermogensbeheer	0	0	0	0	0	0	0
L Exploitatie van en handel in onroerend goed	31	0	0	0	0	0	0
68 Exploitatie van en handel in onroerend goed	31	0	0	0	0	0	0
68.1 Handel in eigen onroerend goed	4	0	0	0	0	0	0
68.10 Handel in eigen onroerend goed	4	0	0	0	0	0	0
68.2 Verhuur en exploitatie van eigen of geleased onroerend goed	8	0	0	0	0	0	0
68.20 Verhuur en exploitatie van eigen of geleased onroerend goed	8	0	0	0	0	0	0
68.3 Bemiddeling in en beheer van onroerend goed voor een vast bedrag of op contractbasis	19	0	0	0	0	0	0
68.31 Bemiddeling in onroerend goed	19	0	0	0	0	0	0
68.32 Beheer van onroerend goed voor een vast bedrag of op contractbasis	0	0	0	0	0	0	0
M Vrije beroepen en wetenschappelijke en technische activiteiten	73	1	2	0	0	0	0
69 Rechtskundige en boekhoudkundige dienstverlening	13	0	0	0	0	0	0
69.1 Rechtskundige dienstverlening	0	0	0	0	0	0	0
69.10 Rechtskundige dienstverlening	0	0	0	0	0	0	0
69.2 Accountants, boekhouders en belastingconsulenten	13	0	0	0	0	0	0
69.20 Accountants, boekhouders en belastingconsulenten	13	0	0	0	0	0	0
70 Activiteiten van hoofdkantoren; adviesbureaus op het gebied van bedrijfsbeheer	16	0	0	0	0	0	0
70.1 Activiteiten van hoofdkantoren	0	0	0	0	0	0	0
70.10 Activiteiten van hoofdkantoren	0	0	0	0	0	0	0

Faillissementsstatistiek, verdeling naar activiteit, klasse van tewerkstelling en per Gewest

Aantal ingeleide faillissementsdossiers in 2006 : Waalse Gewest

Activiteit	Klasse van tewerkstelling		Totaal
	500 - 999	1000 en meer	
64.9 Overige financiële dienstverlening/exclusief verzekeringen en pensioenfondsen	0	0	1
64.91 Financiële lease	0	0	0
64.92 Overige kredietverstrekking	0	0	1
64.99 Overige financiële dienstverlening/exclusief verzekeringen en pensioenfondsen, n.e.g.	0	0	0
66 Ondersteunende activiteiten voor verzekeringen en pensioenfondsen	0	0	10
66.1 Ondersteunende activiteiten in verband met financiële diensten, exclusief verzekeringen en pensioenfondsen	0	0	0
66.11 Beheer van financiële markten	0	0	0
66.12 Effecten- en goederenhandel	0	0	0
66.19 Overige ondersteunende activiteiten in verband met financiële diensten, exclusief verzekeringen en pensioenfondsen	0	0	0
66.2 Ondersteunende activiteiten in verband met verzekeringen en pensioenfondsen	0	0	10
66.22 Verzekeringsagenten en -makelaars	0	0	10
66.3 Vermogensbeheer	0	0	0
66.30 Vermogensbeheer	0	0	0
L Exploitatie van en handel in onroerend goed	0	0	31
68 Exploitatie van en handel in onroerend goed	0	0	31
68.1 Handel in eigen onroerend goed	0	0	4
68.10 Handel in eigen onroerend goed	0	0	4
68.2 Verhuur en exploitatie van eigen of geleased onroerend goed	0	0	8
68.20 Verhuur en exploitatie van eigen of geleased onroerend goed	0	0	8
68.3 Bemiddeling in en beheer van onroerend goed voor een vast bedrag of op contractbasis	0	0	19
68.31 Bemiddeling in onroerend goed	0	0	19
68.32 Beheer van onroerend goed voor een vast bedrag of op contractbasis	0	0	0
M Vrije beroepen en wetenschappelijke en technische activiteiten	0	0	76
69 Rechtskundige en boekhoudkundige dienstverlening	0	0	13
69.1 Rechtskundige dienstverlening	0	0	0
69.10 Rechtskundige dienstverlening	0	0	0
69.2 Accountants, boekhouders en belastingconsulenten	0	0	13
69.20 Accountants, boekhouders en belastingconsulenten	0	0	13
70 Activiteiten van hoofdkantoren; adviesbureaus op het gebied van bedrijfsbeheer	0	0	16
70.1 Activiteiten van hoofdkantoren	0	0	0
70.10 Activiteiten van hoofdkantoren	0	0	0

Faillissementsstatistiek in 2006

Faillissementsstatistiek, verdeling naar activiteit, klasse van tewerkstelling en per Gewest

Aantal ingeleide faillissementsdossiers in 2006 : Waalse Gewest

Activiteit		Klasse van tewerkstelling						
		0 - 4	5 - 9	10 - 19	20 - 49	50 - 99	100 - 199	200 - 499
70.2	Adviesbureaus op het gebied van bedrijfsbeheer	16	0	0	0	0	0	0
70.21	Adviesbureaus op het gebied van public relations en communicatie	1	0	0	0	0	0	0
70.22	Overige adviesbureaus op het gebied van bedrijfsbeheer; adviesbureaus op het gebied van bedrijfsvoering	15	0	0	0	0	0	0
71	Architecten en ingenieurs; technische testen en toetsen	8	0	0	0	0	0	0
71.1	Architecten, ingenieurs en aanverwante technische adviseurs	8	0	0	0	0	0	0
71.11	Architecten	3	0	0	0	0	0	0
71.12	Ingenieurs en aanverwante technische adviseurs	5	0	0	0	0	0	0
71.2	Technische testen en toetsen	0	0	0	0	0	0	0
71.20	Technische testen en toetsen	0	0	0	0	0	0	0
72	Speur- en ontwikkelingswerk op wetenschappelijk gebied	0	0	0	0	0	0	0
72.1	Speur- en ontwikkelingswerk op natuurwetenschappelijk gebied	0	0	0	0	0	0	0
72.19	Overig speur- en ontwikkelingswerk op natuurwetenschappelijk gebied	0	0	0	0	0	0	0
73	Reclamewezen en marktonderzoek	29	1	1	0	0	0	0
73.1	Reclamewezen	18	0	1	0	0	0	0
73.11	Reclamebureaus	18	0	1	0	0	0	0
73.2	Markt- en opinieonderzoekbureaus	11	1	0	0	0	0	0
73.20	Markt- en opinieonderzoekbureaus	11	1	0	0	0	0	0
74	Overige vrije beroepen en overige wetenschappelijke en technische activiteiten	6	0	1	0	0	0	0
74.1	Gespecialiseerde designers	0	0	0	0	0	0	0
74.10	Gespecialiseerde designers	0	0	0	0	0	0	0
74.2	Fotografen	3	0	1	0	0	0	0
74.20	Fotografen	3	0	1	0	0	0	0
74.3	Vertalers en tolken	0	0	0	0	0	0	0
74.30	Vertalers en tolken	0	0	0	0	0	0	0
74.9	Overige vrije beroepen en overige wetenschappelijke en technische activiteiten, n.e.g.	3	0	0	0	0	0	0
74.90	Overige vrije beroepen en overige wetenschappelijke en technische activiteiten, n.e.g.	3	0	0	0	0	0	0
75	Veterinaire diensten	1	0	0	0	0	0	0
75.0	Veterinaire diensten	1	0	0	0	0	0	0
75.00	Veterinaire diensten	1	0	0	0	0	0	0
N	Administratieve en ondersteunende diensten	70	6	3	1	2	0	0
77	Verhuur en lease	17	2	0	0	0	0	0
77.1	Verhuur en lease van auto's	4	0	0	0	0	0	0
77.11	Verhuur en lease van personenauto's en andere lichte auto's	3	0	0	0	0	0	0
77.12	Verhuur en lease van vrachtauto's	1	0	0	0	0	0	0

Faillissementsstatistiek, verdeling naar activiteit, klasse van tewerkstelling en per Gewest

Aantal ingeleide faillissementsdossiers in 2006 : Waalse Gewest

	Activiteit	Klasse van tewerkstelling		Totaal
		500 - 999	1000 en meer	
70.2	Adviesbureaus op het gebied van bedrijfsbeheer	0	0	16
70.21	Adviesbureaus op het gebied van public relations en communicatie	0	0	1
70.22	Overige adviesbureaus op het gebied van bedrijfsbeheer; adviesbureaus op het gebied van bedrijfsvoering	0	0	15
71	Architecten en ingenieurs; technische testen en toetsen	0	0	8
71.1	Architecten, ingenieurs en aanverwante technische adviseurs	0	0	8
71.11	Architecten	0	0	3
71.12	Ingenieurs en aanverwante technische adviseurs	0	0	5
71.2	Technische testen en toetsen	0	0	0
71.20	Technische testen en toetsen	0	0	0
72	Speur- en ontwikkelingswerk op wetenschappelijk gebied	0	0	0
72.1	Speur- en ontwikkelingswerk op natuurwetenschappelijk gebied	0	0	0
72.19	Overig speur- en ontwikkelingswerk op natuurwetenschappelijk gebied	0	0	0
73	Reclamewezen en marktonderzoek	0	0	31
73.1	Reclamewezen	0	0	19
73.11	Reclamebureaus	0	0	19
73.2	Markt- en opinieonderzoekbureaus	0	0	12
73.20	Markt- en opinieonderzoekbureaus	0	0	12
74	Overige vrije beroepen en overige wetenschappelijke en technische activiteiten	0	0	7
74.1	Gespecialiseerde designers	0	0	0
74.10	Gespecialiseerde designers	0	0	0
74.2	Fotografen	0	0	4
74.20	Fotografen	0	0	4
74.3	Vertalers en tolken	0	0	0
74.30	Vertalers en tolken	0	0	0
74.9	Overige vrije beroepen en overige wetenschappelijke en technische activiteiten, n.e.g.	0	0	3
74.90	Overige vrije beroepen en overige wetenschappelijke en technische activiteiten, n.e.g.	0	0	3
75	Veterinaire diensten	0	0	1
75.0	Veterinaire diensten	0	0	1
75.00	Veterinaire diensten	0	0	1
N	Administratieve en ondersteunende diensten	0	0	82
77	Verhuur en lease	0	0	19
77.1	Verhuur en lease van auto's	0	0	4
77.11	Verhuur en lease van personenauto's en andere lichte auto's	0	0	3
77.12	Verhuur en lease van vrachtauto's	0	0	1

Faillissementsstatistiek in 2006

Faillissementsstatistiek, verdeling naar activiteit, klasse van tewerkstelling en per Gewest

Aantal ingeleide faillissementsdossiers in 2006 : Waalse Gewest

Activiteit	Klasse van tewerkstelling						
	0 - 4	5 - 9	10 - 19	20 - 49	50 - 99	100 - 199	200 - 499
77.2 Verhuur en lease van consumentenartikelen	9	1	0	0	0	0	0
77.21 Verhuur en lease van sport- en recreatieartikelen	0	0	0	0	0	0	0
77.22 Verhuur van videobanden, dvd's en cd's	8	1	0	0	0	0	0
77.29 Verhuur en lease van andere consumentenartikelen	1	0	0	0	0	0	0
77.3 Verhuur en lease van andere machines en werktuigen en andere materiële goederen	4	1	0	0	0	0	0
77.31 Verhuur en lease van landbouwmachines en -werktuigen	1	0	0	0	0	0	0
77.32 Verhuur en lease van machines en installaties voor de bouwnijverheid en de weg- en waterbouw	1	1	0	0	0	0	0
77.33 Verhuur en lease van kantoormachines, inclusief computers	2	0	0	0	0	0	0
77.34 Verhuur en lease van schepen	0	0	0	0	0	0	0
77.35 Verhuur en lease van luchtvaartuigen	0	0	0	0	0	0	0
77.39 Verhuur en lease van andere machines en werktuigen en andere materiële goederen, n.e.g.	0	0	0	0	0	0	0
78 Arbeidsbemiddeling en personeelswerk	4	0	0	0	1	0	0
78.1 Arbeidsbureaus	1	0	0	0	1	0	0
78.10 Arbeidsbureaus	1	0	0	0	1	0	0
78.2 Uitzendbureaus	3	0	0	0	0	0	0
78.20 Uitzendbureaus	3	0	0	0	0	0	0
78.3 Andere vormen van arbeidsbemiddeling	0	0	0	0	0	0	0
78.30 Andere vormen van arbeidsbemiddeling	0	0	0	0	0	0	0
79 Reisbureaus, reisorganisatoren, reserveringsbureaus en aanverwante activiteiten	5	0	0	0	0	0	0
79.1 Reisbureaus en reisorganisatoren	5	0	0	0	0	0	0
79.11 Reisbureaus	5	0	0	0	0	0	0
80 Beveiligings- en opsporingsdiensten	5	0	0	0	0	0	0
80.1 Particuliere beveiliging	5	0	0	0	0	0	0
80.10 Particuliere beveiliging	5	0	0	0	0	0	0
81 Diensten in verband met gebouwen; landschapsverzorging	24	4	3	0	1	0	0
81.1 Diverse ondersteunende activiteiten ten behoeve van voorzieningen	0	0	0	0	0	0	0
81.10 Diverse ondersteunende activiteiten ten behoeve van voorzieningen	0	0	0	0	0	0	0

Faillissementsstatistiek, verdeling naar activiteit, klasse van tewerkstelling en per Gewest**Aantal ingeleide faillissementsdossiers in 2006 : Waalse Gewest**

Activiteit	Klasse van tewerkstelling		Totaal
	500 - 999	1000 en meer	
77.2 Verhuur en lease van consumentenartikelen	0	0	10
77.21 Verhuur en lease van sport- en recreatieartikelen	0	0	0
77.22 Verhuur van videobanden, dvd's en cd's	0	0	9
77.29 Verhuur en lease van andere consumentenartikelen	0	0	1
77.3 Verhuur en lease van andere machines en werktuigen en andere materiële goederen	0	0	5
77.31 Verhuur en lease van landbouwmachines en -werktuigen	0	0	1
77.32 Verhuur en lease van machines en installaties voor de bouwnijverheid en de weg- en waterbouw	0	0	2
77.33 Verhuur en lease van kantoormachines, inclusief computers	0	0	2
77.34 Verhuur en lease van schepen	0	0	0
77.35 Verhuur en lease van luchtvaartuigen	0	0	0
77.39 Verhuur en lease van andere machines en werktuigen en andere materiële goederen, n.e.g.	0	0	0
78 Arbeidsbemiddeling en personeelswerk	0	0	5
78.1 Arbeidsbureaus	0	0	2
78.10 Arbeidsbureaus	0	0	2
78.2 Uitzendbureaus	0	0	3
78.20 Uitzendbureaus	0	0	3
78.3 Andere vormen van arbeidsbemiddeling	0	0	0
78.30 Andere vormen van arbeidsbemiddeling	0	0	0
79 Reisbureaus, reisorganisatoren, reserveringsbureaus en aanverwante activiteiten	0	0	5
79.1 Reisbureaus en reisorganisatoren	0	0	5
79.11 Reisbureaus	0	0	5
80 Beveiligings- en opsporingsdiensten	0	0	5
80.1 Particuliere beveiliging	0	0	5
80.10 Particuliere beveiliging	0	0	5
81 Diensten in verband met gebouwen; landschapsverzorging	0	0	32
81.1 Diverse ondersteunende activiteiten ten behoeve van voorzieningen	0	0	0
81.10 Diverse ondersteunende activiteiten ten behoeve van voorzieningen	0	0	0

Faillissementsstatistiek in 2006

Faillissementsstatistiek, verdeling naar activiteit, klasse van tewerkstelling en per Gewest

Aantal ingeleide faillissementsdossiers in 2006 : Waalse Gewest

Activiteit	Klasse van tewerkstelling						
	0 - 4	5 - 9	10 - 19	20 - 49	50 - 99	100 - 199	200 - 499
81.2 Reiniging	19	2	2	0	1	0	0
81.21 Algemene reiniging van gebouwen	12	2	2	0	1	0	0
81.22 Overige reiniging van gebouwen; industriële reiniging	7	0	0	0	0	0	0
81.29 Andere reinigingsactiviteiten	0	0	0	0	0	0	0
81.3 Landschapsverzorging	5	2	1	0	0	0	0
81.30 Landschapsverzorging	5	2	1	0	0	0	0
82 Administratieve en ondersteunende activiteiten ten behoeve van kantoren en overige zakelijke activiteiten	15	0	0	1	0	0	0
82.1 Administratieve en ondersteunende activiteiten ten behoeve van kantoren	7	0	0	0	0	0	0
82.11 Diverse administratieve activiteiten ten behoeve van kantoren	4	0	0	0	0	0	0
82.19 Fotokopiëren, documentvoorbereiding en andere gespecialiseerde ondersteunende activiteiten ten behoeve van kantoren	3	0	0	0	0	0	0
82.2 Callcenters	0	0	0	0	0	0	0
82.20 Callcenters	0	0	0	0	0	0	0
82.3 Organisatie van congressen en beurzen	2	0	0	0	0	0	0
82.30 Organisatie van congressen en beurzen	2	0	0	0	0	0	0
82.9 Zakelijke dienstverlening, n.e.g.	6	0	0	1	0	0	0
82.91 Incasso- en kredietbureaus	0	0	0	0	0	0	0
82.92 Verpakkingsbedrijven	0	0	0	1	0	0	0
82.99 Overige zakelijke dienstverlening, n.e.g.	6	0	0	0	0	0	0
O Openbaar bestuur en defensie; verplichte sociale verzekeringen	0	0	0	0	0	0	0
84 Openbaar bestuur en defensie; verplichte sociale verzekeringen	0	0	0	0	0	0	0
84.1 Openbaar bestuur	0	0	0	0	0	0	0
84.11 Algemeen overheidsbestuur	0	0	0	0	0	0	0
P Onderwijs	5	0	1	0	0	0	0
85 Onderwijs	5	0	1	0	0	0	0
85.3 Voortgezet onderwijs	0	0	0	0	0	0	0
85.32 Voortgezet technisch en beroepsonderwijs	0	0	0	0	0	0	0
85.5 Overig onderwijs	5	0	1	0	0	0	0
85.51 Sport- en recreatieonderwijs	1	0	0	0	0	0	0
85.52 Cultureel onderwijs	1	0	0	0	0	0	0
85.53 Autorijscholen	1	0	1	0	0	0	0
85.59 Overig onderwijs, n.e.g.	2	0	0	0	0	0	0
85.6 Onderwijsondersteunende activiteiten	0	0	0	0	0	0	0
85.60 Onderwijsondersteunende activiteiten	0	0	0	0	0	0	0

Faillissementsstatistiek, verdeling naar activiteit, klasse van tewerkstelling en per Gewest**Aantal ingeleide faillissementsdossiers in 2006 : Waalse Gewest**

Activiteit	Klasse van tewerkstelling		Totaal
	500 - 999	1000 en meer	
81.2 Reiniging	0	0	24
81.21 Algemene reiniging van gebouwen	0	0	17
81.22 Overige reiniging van gebouwen; industriële reiniging	0	0	7
81.29 Andere reinigingsactiviteiten	0	0	0
81.3 Landschapsverzorging	0	0	8
81.30 Landschapsverzorging	0	0	8
82 Administratieve en ondersteunende activiteiten ten behoeve van kantoren en overige zakelijke activiteiten	0	0	16
82.1 Administratieve en ondersteunende activiteiten ten behoeve van kantoren	0	0	7
82.11 Diverse administratieve activiteiten ten behoeve van kantoren	0	0	4
82.19 Fotokopiëren, documentvoorbereiding en andere gespecialiseerde ondersteunende activiteiten ten behoeve van kantoren	0	0	3
82.2 Callcenters	0	0	0
82.20 Callcenters	0	0	0
82.3 Organisatie van congressen en beurzen	0	0	2
82.30 Organisatie van congressen en beurzen	0	0	2
82.9 Zakelijke dienstverlening, n.e.g.	0	0	7
82.91 Incasso- en kredietbureaus	0	0	0
82.92 Verpakkingsbedrijven	0	0	1
82.99 Overige zakelijke dienstverlening, n.e.g.	0	0	6
O Openbaar bestuur en defensie; verplichte sociale verzekeringen	0	0	0
84 Openbaar bestuur en defensie; verplichte sociale verzekeringen	0	0	0
84.1 Openbaar bestuur	0	0	0
84.11 Algemeen overheidsbestuur	0	0	0
P Onderwijs	0	0	6
85 Onderwijs	0	0	6
85.3 Voortgezet onderwijs	0	0	0
85.32 Voortgezet technisch en beroepsonderwijs	0	0	0
85.5 Overig onderwijs	0	0	6
85.51 Sport- en recreatieonderwijs	0	0	1
85.52 Cultureel onderwijs	0	0	1
85.53 Autorijscholen	0	0	2
85.59 Overig onderwijs, n.e.g.	0	0	2
85.6 Onderwijsondersteunende activiteiten	0	0	0
85.60 Onderwijsondersteunende activiteiten	0	0	0

Faillissementsstatistiek in 2006

Faillissementsstatistiek, verdeling naar activiteit, klasse van tewerkstelling en per Gewest

Aantal ingeleide faillissementsdossiers in 2006 : Waalse Gewest

Activiteit	Klasse van tewerkstelling						
	0 - 4	5 - 9	10 - 19	20 - 49	50 - 99	100 - 199	200 - 499
Q Menselijke gezondheidszorg en maatschappelijke dienstverlening	7	1	1	1	0	0	0
86 Menselijke gezondheidszorg	5	0	0	0	0	0	0
86.2 Praktijken van artsen en tandartsen	1	0	0	0	0	0	0
86.22 Praktijken van specialisten	1	0	0	0	0	0	0
86.23 Tandartspraktijken	0	0	0	0	0	0	0
86.9 Overige menselijke gezondheidszorg	4	0	0	0	0	0	0
86.90 Overige menselijke gezondheidszorg	4	0	0	0	0	0	0
87 Tehuizen	1	0	1	1	0	0	0
87.3 Thuisverzorging voor ouderen en lichamelijk gehandicapten	1	0	1	1	0	0	0
87.30 Tehuizen voor ouderen en lichamelijk gehandicapten	1	0	1	1	0	0	0
88 Maatschappelijke dienstverlening waarbij geen onderdak wordt verschaft	1	1	0	0	0	0	0
88.1 Maatschappelijke dienstverlening waarbij geen onderdak wordt verschaft, voor ouderen en lichamelijk gehandicapten	0	0	0	0	0	0	0
88.10 Maatschappelijke dienstverlening waarbij geen onderdak wordt verschaft, voor ouderen en lichamelijk gehandicapten	0	0	0	0	0	0	0
88.9 Overige maatschappelijke dienstverlening waarbij geen onderdak wordt verschaft	1	1	0	0	0	0	0
88.91 Kinderdagverblijven	0	1	0	0	0	0	0
88.99 Overige maatschappelijke dienstverlening waarbij geen onderdak wordt verschaft, n.e.g.	1	0	0	0	0	0	0
R Kunst, amusement en recreatie	27	1	0	0	0	0	0
90 Creatieve activiteiten, kunst en amusement	9	0	0	0	0	0	0
90.0 Creatieve activiteiten, kunst en amusement	9	0	0	0	0	0	0
90.01 Uitvoerende kunsten	0	0	0	0	0	0	0
90.02 Ondersteunende activiteiten voor uitvoerende kunsten	5	0	0	0	0	0	0
90.03 Scheppende kunsten	4	0	0	0	0	0	0
90.04 Exploitatie van zalen	0	0	0	0	0	0	0
91 Bibliotheken, archieven, musea en overige culturele activiteiten	1	0	0	0	0	0	0
91.0 Bibliotheken, archieven, musea en overige culturele activiteiten	1	0	0	0	0	0	0
91.04 Botanische tuinen, dierentuinen en natuurreservaten	1	0	0	0	0	0	0
92 Loterijen en kansspelen	3	0	0	0	0	0	0
92.0 Loterijen en kansspelen	3	0	0	0	0	0	0
92.00 Loterijen en kansspelen	3	0	0	0	0	0	0
93 Sport, ontspanning en recreatie	14	1	0	0	0	0	0
93.1 Sport	5	1	0	0	0	0	0
93.11 Exploitatie van sportaccommodaties	3	0	0	0	0	0	0

Faillissementsstatistiek, verdeling naar activiteit, klasse van tewerkstelling en per Gewest

Aantal ingeleide faillissementsdossiers in 2006 : Waalse Gewest

	Activiteit	Klasse van tewerkstelling		Totaal
		500 - 999	1000 en meer	
Q	Menselijke gezondheidszorg en maatschappelijke dienstverlening	0	0	10
86	Menselijke gezondheidszorg	0	0	5
86.2	Praktijken van artsen en tandartsen	0	0	1
86.22	Praktijken van specialisten	0	0	1
86.23	Tandartspraktijken	0	0	0
86.9	Overige menselijke gezondheidszorg	0	0	4
86.90	Overige menselijke gezondheidszorg	0	0	4
87	Tehuizen	0	0	3
87.3	Thuisverzorging voor ouderen en lichamelijk gehandicapten	0	0	3
87.30	Tehuizen voor ouderen en lichamelijk gehandicapten	0	0	3
88	Maatschappelijke dienstverlening waarbij geen onderdak wordt verschaft	0	0	2
88.1	Maatschappelijke dienstverlening waarbij geen onderdak wordt verschaft, voor ouderen en lichamelijk gehandicapten	0	0	0
88.10	Maatschappelijke dienstverlening waarbij geen onderdak wordt verschaft, voor ouderen en lichamelijk gehandicapten	0	0	0
88.9	Overige maatschappelijke dienstverlening waarbij geen onderdak wordt verschaft	0	0	2
88.91	Kinderdagverblijven	0	0	1
88.99	Overige maatschappelijke dienstverlening waarbij geen onderdak wordt verschaft, n.e.g.	0	0	1
R	Kunst, amusement en recreatie	0	0	28
90	Creatieve activiteiten, kunst en amusement	0	0	9
90.0	Creatieve activiteiten, kunst en amusement	0	0	9
90.01	Uitvoerende kunsten	0	0	0
90.02	Ondersteunende activiteiten voor uitvoerende kunsten	0	0	5
90.03	Scheppende kunsten	0	0	4
90.04	Exploitatie van zalen	0	0	0
91	Bibliotheken, archieven, musea en overige culturele activiteiten	0	0	1
91.0	Bibliotheken, archieven, musea en overige culturele activiteiten	0	0	1
91.04	Botanische tuinen, dierentuinen en natuurreservaten	0	0	1
92	Loterijen en kansspelen	0	0	3
92.0	Loterijen en kansspelen	0	0	3
92.00	Loterijen en kansspelen	0	0	3
93	Sport, ontspanning en recreatie	0	0	15
93.1	Sport	0	0	6
93.11	Exploitatie van sportaccommodaties	0	0	3

Faillissementsstatistiek in 2006

Faillissementsstatistiek, verdeling naar activiteit, klasse van tewerkstelling en per Gewest

Aantal ingeleide faillissementsdossiers in 2006 : Waalse Gewest

Activiteit	Klasse van tewerkstelling						
	0 - 4	5 - 9	10 - 19	20 - 49	50 - 99	100 - 199	200 - 499
93.12 Sportclubs	2	0	0	0	0	0	0
93.13 Fitnesscentra	0	0	0	0	0	0	0
93.19 Overige sport	0	1	0	0	0	0	0
93.2 Ontspanning en recreatie	9	0	0	0	0	0	0
93.21 Pret- en themaparken	3	0	0	0	0	0	0
93.29 Overige ontspanning en recreatie	6	0	0	0	0	0	0
S Overige diensten	52	4	2	1	0	0	0
95 Reparatie van computers en consumentenartikelen	6	2	0	0	0	0	0
95.1 Reparatie van computers en communicatieapparatuur	1	2	0	0	0	0	0
95.11 Reparatie van computers en randapparatuur	1	2	0	0	0	0	0
95.12 Reparatie van communicatieapparatuur	0	0	0	0	0	0	0
95.2 Reparatie van consumentenartikelen	5	0	0	0	0	0	0
95.21 Reparatie van consumentenelektronica	1	0	0	0	0	0	0
95.23 Reparatie van schoeisel en lederwaren	2	0	0	0	0	0	0
95.29 Reparatie van andere consumentenartikelen	2	0	0	0	0	0	0
96 Overige persoonlijke diensten	46	2	2	1	0	0	0
96.0 Overige persoonlijke diensten	46	2	2	1	0	0	0
96.01 Wassen en (chemisch) reinigen van textiel en bontproducten	2	0	1	1	0	0	0
96.02 Haar- en schoonheidsverzorging	32	2	1	0	0	0	0
96.03 Begrafeniswezen	3	0	0	0	0	0	0
96.04 Sauna's, solaría, baden enz.	4	0	0	0	0	0	0
96.09 Overige persoonlijke diensten, n.e.g.	5	0	0	0	0	0	0
T Huishoudens als werkgever; niet-gedifferentieerde productie van goederen en diensten door huishoudens voor eigen gebruik	0	0	0	0	0	0	0
97 Huishoudens als werkgever van huishoudelijk personeel	0	0	0	0	0	0	0
97.0 Huishoudens als werkgever van huishoudelijk personeel	0	0	0	0	0	0	0
97.00 Huishoudens als werkgever van huishoudelijk personeel	0	0	0	0	0	0	0
U Extraterritoriale organisaties en lichamen	0	0	0	0	0	0	0
99 Extraterritoriale organisaties en lichamen	0	0	0	0	0	0	0
99.0 Extraterritoriale organisaties en lichamen	0	0	0	0	0	0	0
99.00 Extraterritoriale organisaties en lichamen	0	0	0	0	0	0	0
Onbekende economische activiteit	53	0	0	0	0	0	0
Totaal	1928	153	76	54	10	1	0

Faillissementsstatistiek, verdeling naar activiteit, klasse van tewerkstelling en per Gewest

Aantal ingeleide faillissementsdossiers in 2006 : Waalse Gewest

	Activiteit	Klasse van tewerkstelling		Totaal
		500 - 999	1000 en meer	
93.12	Sportclubs	0	0	2
93.13	Fitnesscentra	0	0	0
93.19	Overige sport	0	0	1
93.2	Ontspanning en recreatie	0	0	9
93.21	Pret- en themaparken	0	0	3
93.29	Overige ontspanning en recreatie	0	0	6
S	Overige diensten	0	0	59
95	Reparatie van computers en consumentenartikelen	0	0	8
95.1	Reparatie van computers en communicatieapparatuur	0	0	3
95.11	Reparatie van computers en randapparatuur	0	0	3
95.12	Reparatie van communicatieapparatuur	0	0	0
95.2	Reparatie van consumentenartikelen	0	0	5
95.21	Reparatie van consumentenelektronica	0	0	1
95.23	Reparatie van schoeisel en lederwaren	0	0	2
95.29	Reparatie van andere consumentenartikelen	0	0	2
96	Overige persoonlijke diensten	0	0	51
96.0	Overige persoonlijke diensten	0	0	51
96.01	Wassen en (chemisch) reinigen van textiel en bontproducten	0	0	4
96.02	Haar- en schoonheidsverzorging	0	0	35
96.03	Begrafeniswezen	0	0	3
96.04	Sauna's, solaría, baden enz.	0	0	4
96.09	Overige persoonlijke diensten, n.e.g.	0	0	5
T	Huishoudens als werkgever; niet-gedifferentieerde productie van goederen en diensten door huishoudens voor eigen gebruik	0	0	0
97	Huishoudens als werkgever van huishoudelijk personeel	0	0	0
97.0	Huishoudens als werkgever van huishoudelijk personeel	0	0	0
97.00	Huishoudens als werkgever van huishoudelijk personeel	0	0	0
U	Extraterritoriale organisaties en lichamen	0	0	0
99	Extraterritoriale organisaties en lichamen	0	0	0
99.0	Extraterritoriale organisaties en lichamen	0	0	0
99.00	Extraterritoriale organisaties en lichamen	0	0	0
	Onbekende economische activiteit	0	0	53
	Totaal	0	0	2222

**Verdeling naar juridische vorm, naar klasse
van tewerkstelling, naar arrondissement,
naar provincie en naar Gewest**

Faillissementsstatistiek in 2006

Faillissementsstatistiek, verdeling naar juridische vorm, naar arrondissement, naar provincie en naar Gewest

Aantal ingeleide faillissementsdossiers in 2006

Arrondissement	Juridische vorm			
	Eenpersoons	Naamloze vennootschap of commanditaire vennootschap op aandelen	Coöperatieve vennootschap	Vennootschap onder firma of gewone commanditaire vennootschap
Aalst	48	11	6	4
Antwerpen	103	162	39	19
Brugge	45	25	9	5
Dendermonde	29	9	4	3
Diksmuide	6	1	0	0
Eeklo	10	6	2	0
Gent	87	46	17	9
Halle -Vilvoorde	48	51	12	2
Hasselt	76	48	12	4
Ieper	9	5	0	0
Kortrijk	50	33	6	3
Leuven	54	31	7	2
Maaseik	26	20	7	2
Mechelen	34	16	8	2
Nijvel	55	34	19	3
Oostende	18	6	2	1
Oudenaarde	14	9	1	1
Roeselare	14	8	1	1
Sint-Niklaas	48	12	6	2
Tielt	18	7	0	1
Tongeren	52	8	1	1
Turnhout	44	46	7	3
Veurne	21	4	2	2
Aarlen	15	2	1	0
Aat	12	6	3	1
Bastenaken	8	3	0	0
bergen	40	16	9	1
Borgworm	9	5	4	0
Charleroi	51	33	15	3
Dinant	18	7	6	0
Doornik	30	10	4	0
Hoei	21	13	3	0
Luik	117	57	39	16
Marche-en-Famenne	21	3	4	0
Moeskroen	19	9	4	0
Namen	52	28	15	5
Neufchâteau	10	4	0	1
Philippeville	16	8	3	1
Thuin	19	11	1	1
Verviers	65	7	4	1
Virton	5	3	0	0
Zinnik	24	8	6	3
Brussel-Hoofdstad	103	215	113	9
Totaal	1564	1046	402	112

Faillissementsstatistiek, verdeling naar juridische vorm, naar arrondissement, naar provincie en naar Gewest

Aantal ingeleide faillissementsdossiers in 2006

Juridische vorm

Besloten vennootschap met beperkte aansprakelijkheid	Anderen	Totaal	Arrondissement
72	2	143	Aalst
711	7	1041	Antwerpen
90	0	174	Brugge
56	1	102	Dendermonde
6	0	13	Diksmuide
25	1	44	Eeklo
169	3	331	Gent
154	5	272	Halle -Vilvoorde
142	3	285	Hasselt
16	0	30	Ieper
91	1	184	Kortrijk
141	0	235	Leuven
55	1	111	Maaseik
93	0	153	Mechelen
162	3	276	Nijvel
44	0	71	Oostende
27	0	52	Oudenaarde
31	0	55	Roeselare
64	0	132	Sint-Niklaas
18	0	44	Tielt
59	0	121	Tongeren
140	3	243	Turnhout
28	0	57	Veurne
12	1	31	Aarlen
16	0	38	Aat
8	0	19	Bastenaken
66	0	132	bergen
19	0	37	Borgworm
139	4	245	Charleroi
35	0	66	Dinant
36	3	83	Doornik
22	0	59	Hoei
272	3	504	Luik
14	1	43	Marche-en-Famenne
26	1	59	Moeskroen
113	0	213	Namen
11	0	26	Neufchâteau
12	1	41	Philippeville
33	0	65	Thuin
95	1	173	Verviers
9	0	17	Virton
54	0	95	Zinnik
1048	13	1501	Brussel-Hoofdstad
4434	58	7616	Totaal

Faillissementsstatistiek in 2006

Faillissementsstatistiek, verdeling naar juridische vorm, naar arrondissement, naar provincie en naar Gewest

Aantal ingeleide faillissementsdossiers in 2006

Provincie en Brussel- Hoofstad	Juridische vorm			
	Eenpersoons	Naamloze vennootschap of commanditaire vennootschap op aandelen	Coöperatieve vennootschap	Vennootschap onder firma of gewone commanditaire vennootschap
Antwerpen	181	224	54	24
Vlaams Brabant	102	82	19	4
Limburg	154	76	20	7
West Vlaanderen	181	89	20	13
Oost Vlaanderen	236	93	36	19
Henegouwen	195	93	42	9
Luik	212	82	50	17
Waals Brabant	55	34	19	3
Luxemburg	59	15	5	1
Namen	86	43	24	6
Brussel-Hoofdstad	103	215	113	9
Totaal	1564	1046	402	112
Gewest				
Brussels Hoofdstedelijk Gewest	103	215	113	9
Vlaams Gewest	854	564	149	67
Waals Gewest	607	267	140	36
Totaal	1564	1046	402	112

Faillissementsstatistiek, verdeling naar juridische vorm, naar arrondissement, naar provincie en naar Gewest

Aantal ingeleide faillissementsdossiers in 2006

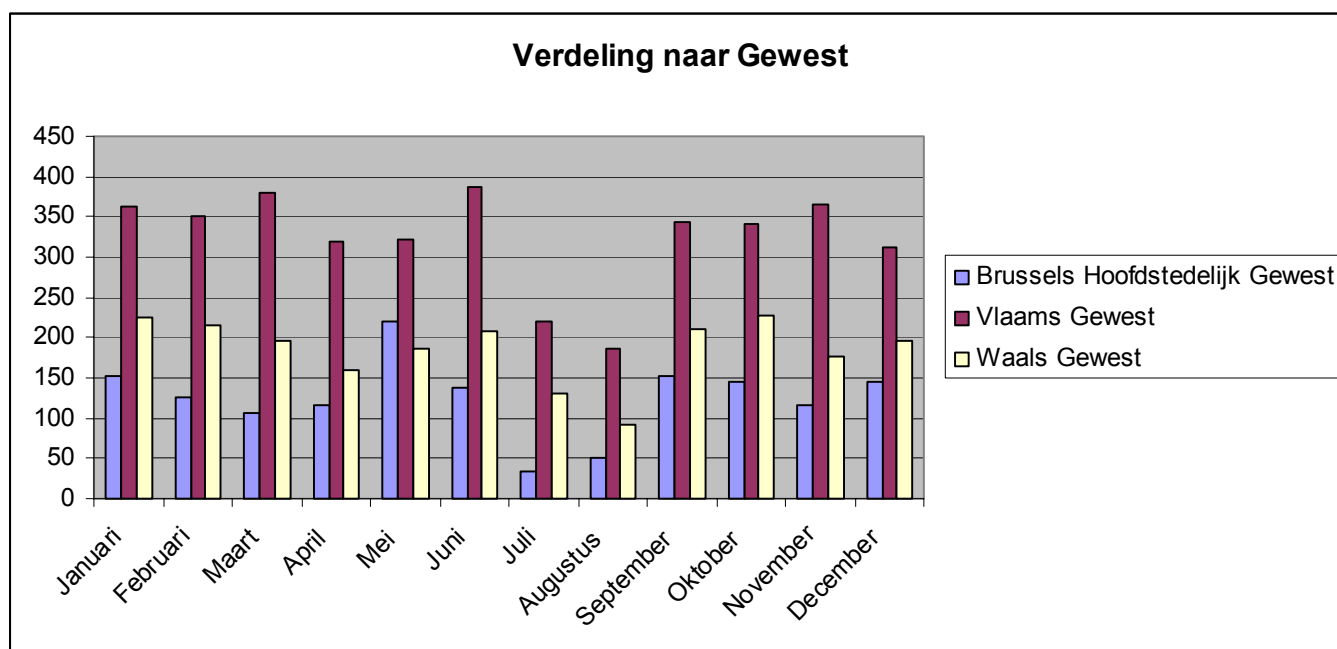
Juridische vorm

Besloten vennootschap met beperkte aansprakelijkheid	Anderen	Totaal	Provincie en Brussel- Hoofstad
944	10	1437	Antwerpen
295	5	507	Vlaams Brabant
256	4	517	Limburg
324	1	628	West Vlaanderen
413	7	804	Ooost Vlaanderen
370	8	717	Henegouwen
408	4	773	Luik
162	3	276	Waals Brabant
54	2	136	Luxemburg
160	1	320	Namen
1048	13	1501	Brussel-Hoofdstad
4434	58	7616	Totaal

Gewest

1048	13	1501	Brussels Hoofdstedelijk Gewest
2232	27	3893	Vlaams Gewest
1154	18	2222	Waals Gewest
4434	58	7616	Totaal

Totaal aantal faillissement: naar juridisch vorm en naar Gewest: Jaar 2006



Faillissementsstatistiek in 2006

Faillissementsstatistiek, verdeling naar klasse van tewerkstelling, naar arrondissement, naar provincie en naar Gewest

Aantal ingeleide faillissementsdossiers in 2006

Arrondissement	Klasse van tewerkstelling						
	0 - 4	5 - 9	10 - 19	20 - 49	50 - 99	100 - 199	200 - 499
Aalst	130	6	3	3	1	0	0
Antwerpen	940	54	29	13	5	0	0
Brugge	156	11	4	2	1	0	0
Dendermonde	92	4	5	1	0	0	0
Diksmuide	13	0	0	0	0	0	0
Eeklo	41	2	0	1	0	0	0
Gent	278	29	12	6	5	1	0
Halle -Vilvoorde	232	17	12	11	0	0	0
Hasselt	262	16	5	1	1	0	0
Ieper	27	2	0	1	0	0	0
Kortrijk	158	11	7	8	0	0	0
Leuven	208	20	5	2	0	0	0
Maaseik	92	13	4	1	0	1	0
Mechelen	131	15	5	2	0	0	0
Nijvel	247	20	6	2	1	0	0
Oostende	63	5	2	0	1	0	0
Oudenaarde	47	2	3	0	0	0	0
Roeselare	47	4	3	0	0	1	0
Sint-Niklaas	114	11	1	6	0	0	0
Tielt	39	4	1	0	0	0	0
Tongeren	113	7	1	0	0	0	0
Turnhout	197	23	11	10	0	1	1
Veurne	52	4	1	0	0	0	0
Aarlen	30	1	0	0	0	0	0
Aat	29	6	2	0	1	0	0
Bastenaken	19	0	0	0	0	0	0
bergen	199	26	8	12	0	0	0
Borgworm	60	6	0	0	0	0	0
Charleroi	49	4	5	1	0	0	0
Dinant	441	34	17	10	2	0	0
Doornik	39	2	1	0	0	1	0
Hoei	110	10	5	6	1	0	0
Luik	50	3	4	2	0	0	0
Marche-en-Famenne	188	11	8	5	1	0	0
Moeskroen	21	3	1	1	0	0	0
Namen	36	3	1	1	0	0	0
Neufchâteau	77	6	4	7	1	0	0
Philippeville	52	6	2	4	1	0	0
Thuin	69	5	6	2	1	0	0
Verviers	162	5	4	1	1	0	0
Virton	16	0	1	0	0	0	0
Zinnik	34	2	1	0	0	0	0
Brussel-Hoofdstad	1343	99	35	22	1	1	0
Totaal	6703	512	225	144	25	6	1

**Faillissementsstatistiek, verdeling naar klasse van tewerkstelling,
naar arrondissement, naar provincie en naar Gewest**

Aantal ingeleide faillissementsdossiers in 2006

Arrondissement	Klasse van tewerkstelling		Totaal
	500 - 999	1000 en meer	
Aalst	0	0	143
Antwerpen	0	0	1041
Brugge	0	0	52
Dendermonde	0	0	174
Diksmuide	0	0	184
Eeklo	0	0	13
Gent	0	0	44
Halle -Vilvoorde	0	0	57
Hasselt	0	0	331
Ieper	0	0	272
Kortrijk	0	0	285
Leuven	0	0	235
Maaseik	0	0	111
Mechelen	0	0	153
Nijvel	0	0	276
Oostende	0	0	71
Oudenaarde	0	0	55
Roeselare	0	0	132
Sint-Niklaas	0	0	102
Tielt	0	0	44
Tongeren	0	0	121
Turnhout	0	0	243
Veurne	0	0	30
Aarlen	0	0	31
Aat	0	0	38
Bastenaken	0	0	19
bergen	0	0	245
Borgworm	0	0	66
Charleroi	0	0	59
Dinant	0	0	504
Doornik	0	0	43
Hoei	0	0	132
Luik	0	0	59
Marche-en-Famenne	0	0	213
Moeskroen	0	0	26
Namen	0	0	41
Neufchâteau	0	0	95
Philippeville	0	0	65
Thuin	0	0	83
Verviers	0	0	173
Virton	0	0	17
Zinnik	0	0	37
Brussel-Hoofdstad	0	0	1501
Totaal	0	0	7616

Faillissementsstatistiek in 2006

Faillissementsstatistiek, verdeling naar klasse van tewerkstelling, naar arrondissement, naar provincie en naar Gewest

Aantal ingeleide faillissementsdossiers in 2006

Provincie en Brussel-Hoofdstad	Klasse van tewerkstelling						
	0 - 4	5 - 9	10 - 19	20 - 49	50 - 99	100 - 199	200 - 499
Antwerpen	1268	92	45	25	5	1	1
Vlaams Brabant	440	37	17	13	0	0	0
Limburg	467	36	10	2	1	1	0
West Vlaanderen	555	41	18	11	2	1	0
Oost Vlaanderen	702	54	24	17	6	1	0
Henegouwen	586	62	31	33	5	0	0
Luik	686	45	27	12	3	0	0
Waals Brabant	247	20	6	2	1	0	0
Luxemburg	125	6	3	1	0	1	0
Namen	284	20	9	6	1	0	0
Brussel-Hoofdstad	1343	99	35	22	1	1	0
Totaal	6703	512	225	144	25	6	1

Gewest

Brussels Hoofdstedelijk Gewest	1343	99	35	22	1	1	0
Vlaams Gewest	3432	260	114	68	14	4	1
Waals Gewest	1928	153	76	54	10	1	0
Totaal	6703	512	225	144	25	6	1

**Faillissementsstatistiek, verdeling naar klasse van tewerkstelling,
naar arrondissement, naar provincie en naar Gewest**

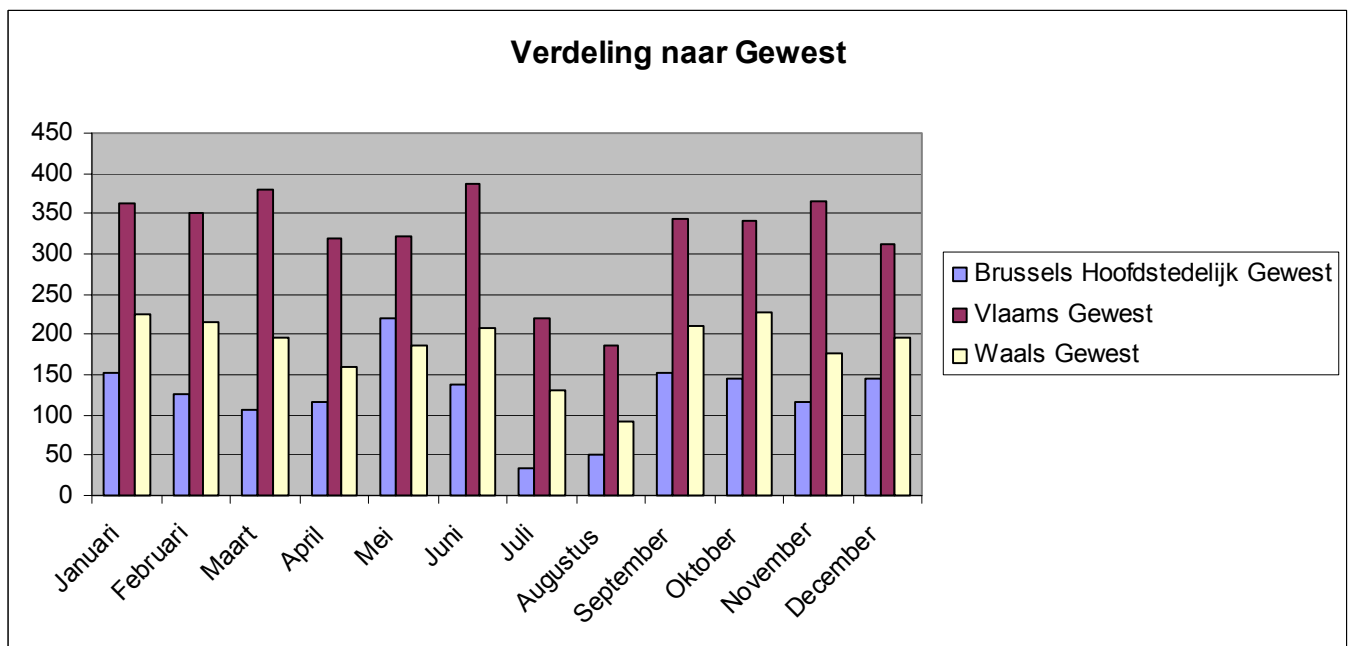
Aantal ingeleide faillissementsdossiers in 2006

Provincie en Brussel-Hoofdstad	Klasse van tewerkstelling		Totaal
	500 - 999	1000 en meer	
Antwerpen	0	0	1437
Vlaams Brabant	0	0	507
Limburg	0	0	517
West Vlaanderen	0	0	628
Oost Vlaanderen	0	0	804
Henegouwen	0	0	717
Luik	0	0	773
Waals Brabant	0	0	276
Luxemburg	0	0	136
Namen	0	0	320
Brussel-Hoofdstad	0	0	1501
Totaal	0	0	7616

Gewest

Brussels Hoofdstedelijk Gewest	0	0	1501
Vlaams Gewest	0	0	3893
Waals Gewest	0	0	2222
Totaal	0	0	7616

Totaal aantal faillissement: naar klasse van tewerkstelling en naar Gewest: Jaar 2006



Informatie

Federale Overheidsdienst Economie, KMO, Middenstand en Energie

De Algemene Directie Statistiek en Economische Informatie maakt deel uit van de Federale Overheidsdienst Economie, KMO, Middenstand en Energie. We hebben de opdracht om aan de informatiebehoeften van zowel overheid, bedrijfswereld als burgers te voldoen, en dit door hen allerlei actuele cijfers over de toestand van het land aan te bieden.

Waar vindt u de statistische en economische informatie ?

Op onze websites <http://statbel.fgov.be> (statistiek) en <http://economie.fgov.be> (economie)

In vijf grote steden van het land heeft het publiek toegang tot :

- ◇ Jaarboeken, gespecialiseerde publicaties en een selectie van diskettes en cd-rom's.
- ◇ Een leeszaal, waar men onze publicaties maar ook statistische publicaties van andere FOD en Belgische en internationale instellingen kan raadplegen.

Al onze bibliotheken zijn op werkdagen open van 8u30 tot 16u30 (Brussel) en van 9 tot 12 en van 13 tot 16 uur (andere).

Brussel City Atrium C

Vooruitgangstraat 50, 1210 Brussel
tel. 02/277.55.03 – 02/277.55.04 fax 02/277.55.19
e-mail : info@economie.fgov.be

Trein (B) : Noord station
Metro (M) : lijn 2, station Rogier
Trams : 3, 52, 55, 56, 81, 90
halte Rogier of Noord
Bus STIB : 38, 58, 61
halte Rogier of Noord
Bus De Lijn : 318, 351, 358, 410, 526, 554
halte Noord

Antwerpen

Italiëlei 124 - bus 85, 2000 Antwerpen
tel. 03/229 07 00 fax 03/233 28 30
e-mail : info.antwerpen@economie.fgov.be

Trein (B) : Centraal Station
Metro (M) : halte Opera
Tram-Bus : vlakbij (Fr. Rooseveltplaats)

Charleroi

Tour Biarent, Bd Audent 14/5., 6000 Charleroi
tel. 02/ 277.80.37 fax 02/ 277.57.03
e-mail : info.charleroi@economie.fgov.be

Trein (B) : Charleroi Sud, 20 min van het station (Place Buisset,
Rue du Collège, Place Charles II, Boulevard Tirou, Rue de la Montagne)

Bus : halte Tirou
Autoweg : kleine ring van Charleroi - uitrit Gare du Sud

Gent

Gaston Crommenlaan 6 bus 901, 9050 Gent
tel. 02/277 86 96 fax 02/277 54 06
e-mail : info.gent@economie.fgov.be

Trein (B): Gent St.-Pieters
Bus : Lijn 9 Mariakerke Driesdreef - Gentbrugge Groeningewijk, halte Ledeborg Gaston Crommenlaan
Autoweg: Gemakkelijk bereikbaar langs E17 (uitrit Gent-Centrum B401 / Ledeborg)

Luik

Bd de la Sauvenière 73-75, 4000 Liège
tel. 02/277 55 78 fax 04/222 49 94
e-mail : info.liege@economie.fgov.be

Trein (B): station Guillemins of Palais
Tram-Bus : (Guillemins) 1 en 4 halte Sauvenière
Parking (P): Neujean (op 20 m - zelfde straatkant)
Mercure (tegenover)

We verspreiden tal van producten die de Belgische socio-economische realiteit in cijfers weergeven.

Al deze producten, opgenomen in onze catalogus, kunt u verkrijgen in onze regionale centra of bij onze dienst documentatie - verkoop in Brussel. Onze catalogus wordt u op eenvoudige aanvraag toegestuurd. (zie adressen hiernaast) .

Een keuze uit onze gegevens en de lijst van onze publicaties vindt u eveneens op onze website:
<http://statbel.fgov.be>

Economie en financiën: andere publicaties

Verkoop van onroerende goederen

Deze publicatie geeft informatie over het aantal, de oppervlakte of de verkoopprijs van gronden, gebouwen, eigendommen en appartementen per provincie en per gemeente.

De resultaten worden opgesteld aan de hand van de notariële akten, zowel voor onderhandse als voor openbare verkopen. De statistieken zijn eveneens verkrijgbaar op diskette of via e-mail. Op eenvoudige vraag kunnen wij U ook meer gedetailleerde of bijkomende, niet in de publicatie vermelde informatie leveren.

BTW-statistieken

De informatie uit het bestand van de BTW-aangiften worden door het FOD Economie verwerkt om statistieken te berekenen en te publiceren over het aantal aangevers en het bedrag van hun omzet, hun investeringen en hun uitvoer (of soortgelijke verrichtingen). Al die gegevens worden gegroepeerd naar aard van de activiteit volgens de NACE 70-nomenclatuur op 3 cijfers. Zij zijn driemaandelijks verkrijgbaar per gewest en jaarlijks per arrondissement. Er worden eveneens maandcijfers gepubliceerd per gewest, maar dan volgens de NACE 70-nomenclatuur op 2 cijfers.

Alle gegevens zijn leverbaar op papier of diskette of per e-mail.

Enkele andere publicaties

Algemene Publicaties

Statistisch tijdschrift - *Internet*
Weekbericht - *Internet*

Grondgebied en leefmilieu

Statistiek van de bodembezetting (*cdrom*)
Overzicht Leefmilieu- *Jaarlijks*

Bevolking

Huishoudens en familiekeren - *Jaarlijks*
Totale bevolking op 1 januari - *Jaarlijks*
Bevolkingsvooruitzichten 2000/2050

Samenleving

Enquête naar de arbeidskrachten - *Jaarlijks*
Fiscale statistiek van de inkomens - *Jaarlijks*

Landbouw

Landbouwstatistieken - *Jaarlijks*

Industrie

Industriële productie en bouwbedrijf - *Maandelijks*

Handel, diensten en vervoer

Maandelijkse vervoerstatistieken - *maandelijks*
Binnenlandse handel - *Jaarlijks*



Gedrukt door de
drukkerij van de
Algemene Directie Statistiek
En Economische Informatie
B-1000 Brussel

Oktober 2011