

Financiële statistieken

**Consumptieprijzen:
indexen, gemiddelde prijzen en
inflatie**

De Algemene Directie Statistiek en Economische Informatie biedt onpartijdige statistische informatie. De informatie wordt conform de wet verspreid, meer bepaald voor wat betreft de privacy.

De statistieken worden ingedeeld in acht domeinen:

- Algemeen
- Grondgebied en leefmilieu
- Bevolking
- Samenleving
- Economie en financiën
- Landbouw en vergelijkbare activiteiten
- Industrie
- Diensten, handel en vervoer

Alle rechten voorbehouden. Het vertalen, bewerken, reproduceren op welke wijze dan ook, inbegrepen fotografie en microfilm, is niet toegelaten, tenzij met schriftelijke machtiging vanwege de Algemene Directie Statistiek en Economische Informatie. Het citeren van korte uittreksels als toelichting of bewijsvoering in een artikel, een boekbespreking of een boek is evenwel toegestaan, mits de bron duidelijk en nauwkeurig wordt vermeld.

Verantwoordelijke uitgever: N. DEMEESTER

© 2006, **ALGEMENE DIRECTIE STATISTIEK EN ECONOMISCHE INFORMATIE** | uitgever
B-1000 Brussel – Leuvenseweg 44

Woord vooraf

Al vele jaren vindt het indexcijfer van de consumptieprijzen zijn weg naar verschillende tabellen in allerlei publicaties van de Algemene Directie Statistiek en Economische Informatie.

Nu wordt het **algemene indexcijfer**, zodra er toestemming is gegeven tot publicatie, snel verspreid via onze *Internetsite* (<http://statbel.fgov.be/indicators>) en het *Weekbericht*.

Elke maand worden het **indexcijfer en de consumptieprijzen volgens grote productengroepen** gepubliceerd in de brochure "*De Conjunctuur*".

Men kan zich ook **abonneren** bij onze *Eenheid "Conjunctuurindicatoren"*. Dan krijgt men elke maand per fax of e-mail de volledige lijst van **indexcijfers en consumptieprijzen** en wel op de dag dat ze vrijgegeven worden.

In deze brochure staan niet alleen de evolutie maand per maand van de indexcijfers gedurende het referentiejaar en een vergelijking met de voorgaande jaren, maar ook alle gegevens die betrekking hebben op het indexcijfer, dat alles in één boekdeel.

U vindt er naast het algemene indexcijfer ook tabellen over de inflatie, het indexcijfer en de consumptieprijzen per product en een vergelijking van de geharmoniseerde indexcijfers in de verschillende landen van de Europese Unie.

Informatie over onze conjunctuurindicatoren:

e-mail : yvan.bergmans@statbel.mineco.fgov.be
telefoon: 02/548 65 08

Informatie over onze publicaties

e-mail : sales@statbel.mineco.fgov.be
telefoon : 02/277 55 03
fax: 02/277 55 19

Financiële statistieken

Consumptieprijzen: indexen, gemiddelde prijzen en inflatie

Jaar 2004

Inhoudsopgave

Inleiding	3
Evolutie van het algemene indexcijfer en van de inflatie	
Indexcijfers van de consumptieprijzen van 1987 tot 2004	7
Maandelijkse inflatie en jaarlijks gemiddelde van 1952 tot 2004	8
Indexcijfers van de consumptieprijzen per product	
Maandelijkse evolutie van januari tot december 2004.....	12
Gemiddelde consumptieprijzen per product	
Maandelijkse evolutie van januari tot december 2004.....	44
Geharmoniseerde prijsindexcijfers van de gezinsconsumptie in de EU-Lidstaten	
Maandelijkse evolutie van januari 2003 tot december 2004.....	76

Inleiding

Het indexcijfer van de consumptieprijzen

Het indexcijfer van de consumptieprijzen is een maatstaf voor het verloop van de prijzen van de goederen en diensten uit het consumptiepakket van de gezinnen.

Het maandelijkse indexcijfer is gelijk aan de verhouding van de prijs, in die maand, van de **korf** van goederen en diensten tot de gemiddelde prijs van dezelfde korf in het basisjaar. Voor het huidige indexcijfer wordt 1996 als basisjaar genomen

De korf van goederen en diensten of **productenkorf** is samengesteld volgens het bestedingspatroon van de gezinnen in het basisjaar.

De berekening van het indexcijfer vertrekt van de berekening van de afzonderlijke indexcijfers van alle producten (= alle goederen of diensten uit het consumptiepakket van de gezinnen). Het *indexcijfer per product* is de verhouding van de prijs van dit product in één bepaalde maand tot de gemiddelde prijs van dat product in het basisjaar.

Uitgaande van de indexcijfers van de afzonderlijke producten worden ook **indexcijfers van productgroepen** berekend. Deze indexcijfers worden maandelijks gepubliceerd in onze Weekbericht.

Het gezondheidsindexcijfer

Uit het indexcijfer dat rekening houdt met het prijsverloop van alle goederen en diensten wordt nog een ander indexcijfer afgeleid, het zg. Gezondheidsindexcijfer. Bij de berekening van dit laatste worden een aantal producten uit de korf gehaald: alcoholische dranken, tabak en motorbrandstoffen (benzine en diesel).

Het gezondheidsindexcijfer wordt onder meer toegepast voor de indexering van de huurprijzen. De afgevlakte index (= de gemiddelde waarde van de gezondheidsindex in de 4 voorbije maanden) is de basis voor de indexering van lonen en wedden. De indexaanpassing van lonen en wedden gebeurt wanneer de afgevlakte index een bepaalde waarde overschrijdt, de zg. spilindex. De afgevlakte index wordt ook nog het voortschrijdend gemiddelde genoemd.

Inflatie

Uit het indexcijfer van elke maand wordt ook de **inflatie** berekend.

De inflatie kan worden gemeten aan de hand van de verandering, op jaarbasis, van het indexcijfer van de maand. Dit is de wijziging, uitgedrukt in percent, van het indexcijfer van de maand in kwestie ten opzichte van de waarde van het indexcijfer in dezelfde maand van het jaar voordien.

Het gemiddelde van deze percentages, berekend voor de twaalf maanden van éénzelfde jaar, is een andere belangrijke economische indicator.

Beschouwt men de procentuele stijging van het gemiddelde indexcijfer van het gehele jaar ten opzichte van het gemiddelde indexcijfer van het voorafgaande jaar dan bekomt men de inflatie op jaarbasis.

Evolutie van het algemene indexcijfer en van de inflatie

Indexcijfers en consumptieprijzen 2004

Evolutie van de indexcijfers van de consumptieprijzen

	Algemeen indexcijfer			Gezondheidsindex		Voedings- middelen (1)	Niet- voedings- middelen	Diensten	Huur
	Basis			Basis					
	1996 = 100	1988 = 100	1981 = 100	1996 = 100	1988 = 100				
							Basis 1981 = 100		
1987	80,47	98,76	133,60	-	-	133,90	130,43	136,52	140,72
1988	81,40	99,91	135,15	-	-	133,88	131,91	138,59	145,85
1989	83,93	103,01	139,35	-	-	138,07	136,37	142,14	151,24
1990	86,82	106,56	144,16	-	-	143,18	141,17	146,69	156,08
							Basis 1988 = 100		
1991	89,62	109,99	148,79	-	-	108,88	110,20	110,46	109,49
1992	91,79	112,66	152,40	-	-	108,75	111,86	115,07	115,93
1993	94,32	115,76	156,60	-	-	107,89	115,20	119,45	122,05
1994	96,56	118,51	160,32	96,83	116,75	109,82	117,57	122,52	127,61
1995	97,98	120,25	162,67	98,34	118,57	111,15	118,52	124,99	131,29
1996	100,00	122,73	166,03	99,97	120,53	111,85	121,34	127,92	134,54
1997	101,63	124,73	168,74	101,29	122,12	114,31	123,16	129,81	136,80
							Basis 1996 = 100		
1998	102,60	125,92	170,35	102,58	123,68	104,08	101,04	103,85	102,87
1999	103,75	127,33	172,25	103,54	124,84	104,29	102,30	105,48	104,34
2000	106,39	130,57	176,64	105,49	127,19	105,19	106,26	107,60	105,85
2001	109,02	133,80	181,00	108,38	130,68	109,64	108,08	110,24	107,87
2002	110,81	136,00	183,98	110,32	133,01	112,05	108,72	113,18	110,52
2003	112,57	138,16	186,91	111,92	134,94	114,33	110,01	115,16	112,97
2004	114,93	141,06	190,83	113,74	137,14	116,09	112,46	117,88	115,10
2002									
Oktober	111,09	136,34	184,44	110,43	133,15	112,04	109,65	112,62	111,12
November	111,00	136,23	184,29	110,46	133,18	112,09	109,07	113,12	111,33
December	111,06	136,30	184,39	110,55	133,29	111,41	109,18	113,65	111,43
2003									
Januari	111,55	136,91	185,21	110,94	133,76	112,61	109,71	113,55	111,87
Februari	112,32	137,85	186,48	111,56	134,51	113,14	110,68	114,28	112,22
Maart	112,64	138,24	187,02	111,82	134,82	113,65	111,09	114,31	112,47
April	112,36	137,90	186,55	111,73	134,71	114,26	109,64	115,09	112,64
Mei	112,04	137,51	186,02	111,57	134,52	114,40	109,08	114,73	112,84
Juni	112,37	137,91	186,57	111,85	134,86	114,93	109,27	115,13	113,03
Juli	112,59	138,18	186,93	112,06	135,11	114,86	109,41	115,74	113,09
Augustus	112,89	138,55	187,43	112,20	135,28	114,95	109,99	115,78	113,27
September	113,22	138,95	187,98	112,47	135,61	116,17	110,35	115,42	113,44
Oktober	112,85	138,50	187,36	112,15	135,22	114,60	110,25	115,44	113,51
November	113,06	138,76	187,71	112,36	135,47	114,62	110,33	116,00	113,66
December	112,99	138,67	187,60	112,32	135,42	113,82	110,29	116,44	113,62
2004									
Januari	113,32	139,08	188,15	112,67	135,85	115,02	110,45	116,38	114,01
Februari	113,74	139,59	188,84	113,02	136,27	115,18	110,75	117,17	114,55
Maart	113,91	139,80	189,12	113,05	136,30	115,59	111,15	116,75	114,77
April	114,52	140,55	190,14	113,50	136,85	116,60	111,56	117,50	114,87
Mei	114,96	141,09	190,87	113,67	137,05	117,07	112,33	117,43	115,11
Juni	114,91	141,03	190,79	113,65	137,03	116,96	112,13	117,65	115,09
Juli	115,30	141,51	191,43	114,00	137,45	116,66	112,49	118,65	115,24
Augustus	115,44	141,68	191,67	114,03	137,49	116,07	113,14	118,58	115,27
September	115,52	141,78	191,80	114,08	137,55	116,04	113,42	118,42	115,41
Oktober	116,08	142,46	192,73	114,49	138,04	115,81	114,67	118,55	115,59
November	115,94	142,29	192,50	114,48	138,03	116,22	114,03	118,77	115,60
December	115,56	141,83	191,86	114,25	137,75	115,85	113,37	118,71	115,68

Indexcijfers en consumptieprijzen 2004

Evolutie van de maandelijkse inflatie en jaarlijks gemiddelde van 1952 tot 2004

	1952	1953	1954	1955	1956	1957	1958
Januari	9,11	-1,96	1,03	0,83	0,18	3,60	2,65
Februari	6,45	-2,76	2,64	-0,57	0,92	3,63	2,06
Maart	2,46	-2,09	2,57	-0,59	1,75	2,93	1,96
April	0,70	-1,18	2,50	-1,28	2,58	3,14	2,05
Mei	-0,58	-0,05	2,74	-2,15	3,55	2,88	1,95
Juni	-0,55	0,10	2,64	-2,05	3,41	2,78	1,93
Juli	-0,99	0,58	2,05	-0,84	2,79	3,47	0,71
Augustus	-0,53	0,68	1,83	-0,61	2,41	3,08	0,96
September	-0,74	1,11	0,98	-0,03	2,29	3,27	0,50
Oktober	-1,05	0,87	0,50	0,52	2,76	2,91	0,55
November	-1,24	0,89	0,62	0,46	2,62	3,38	0,03
December	-1,40	0,46	1,08	0,32	3,18	2,94	0,19
Jaarlijks gemiddelde	0,97	-0,28	1,77	-0,50	2,37	3,17	1,30
	1966	1967	1968	1969	1970	1971	1972
Januari	4,22	2,93	3,47	2,74	4,35	3,22	5,52
Februari	4,29	2,81	3,33	3,12	4,23	3,70	5,25
Maart	4,65	2,87	2,93	3,58	4,26	3,55	4,95
April	5,54	2,55	2,43	3,64	4,38	3,70	4,77
Mei	4,80	2,41	2,18	3,84	4,08	3,93	4,70
Juni	4,99	2,08	2,48	3,74	3,85	4,12	5,49
Juli	3,72	2,78	2,86	3,92	4,00	4,21	5,63
Augustus	3,62	3,14	2,67	3,98	4,07	4,38	5,42
September	3,72	3,15	2,74	3,77	3,74	5,14	5,38
Oktober	3,93	3,03	2,83	3,88	3,51	5,24	5,70
November	3,51	3,27	2,56	4,33	3,35	5,29	6,11
December	3,15	3,17	2,77	4,37	3,11	5,57	6,40
Jaarlijks gemiddelde	2,85	2,85	2,77	3,74	3,91	4,34	5,44
	1980	1981	1982	1983	1984	1985	1986
Januari	5,98	6,97	8,26	8,38	6,85	5,04	3,48
Februari	6,43	7,11	7,56	8,73	7,06	5,33	2,50
Maart	6,56	7,59	7,06	8,93	7,12	5,74	1,53
April	6,44	7,41	8,42	7,96	7,49	5,46	1,45
Mei	6,46	7,01	9,47	7,56	7,16	5,33	1,12
Juni	6,16	7,35	9,85	7,29	6,77	5,06	1,23
Juli	6,52	7,83	8,88	7,54	6,33	5,06	0,67
Augustus	6,31	8,06	9,02	7,90	5,74	4,65	0,77
September	6,74	8,40	9,35	7,33	5,32	4,56	0,91
Oktober	6,98	7,81	9,82	6,48	5,79	4,02	0,85
November	7,62	7,79	8,86	6,89	5,30	4,22	0,53
December	7,55	8,14	8,10	7,16	5,34	4,02	0,59
Jaarlijks gemiddelde	6,65	7,62	8,72	7,68	6,36	4,87	1,30
	1994	1995	1996	1997	1998	1999	2000
Januari	2,42	1,88	1,96	2,31	0,42	0,95	1,79
Februari	2,50	1,82	1,88	1,98	0,74	0,98	1,95
Maart	2,31	1,74	2,03	1,46	1,02	1,23	2,26
April	2,41	1,71	2,04	1,26	1,51	1,17	2,04
Mei	2,56	1,38	1,90	1,58	1,86	0,84	2,16
Juni	2,76	1,27	1,80	1,74	1,59	0,74	2,75
Juli	2,71	1,19	1,92	1,89	1,03	0,65	2,79
Augustus	2,44	1,28	1,92	1,85	0,44	0,91	2,88
September	2,46	1,19	1,97	1,62	0,82	1,19	3,36
Oktober	2,12	1,22	2,46	1,30	0,86	1,30	2,97
November	1,99	1,47	2,36	1,42	0,58	1,53	3,10
December	1,86	1,46	2,53	1,15	0,59	1,94	2,49
Jaarlijks gemiddelde	2,38	1,47	2,06	1,63	0,96	1,12	2,55

Indexcijfers en consumptieprijzen 2004

1959	1960	1961	1962	1963	1964	1965	
0,04	1,43	0,14	0,98	1,51	4,35	3,73	Januari
0,59	1,12	0,29	0,91	2,77	2,97	4,09	Februari
0,74	1,00	0,58	1,03	2,65	2,60	4,51	Maart
0,57	0,79	0,69	1,51	1,96	3,31	4,15	April
0,80	0,49	0,52	2,97	0,43	3,86	5,13	Mei
1,00	0,36	0,98	2,88	0,01	4,91	4,15	Juni
1,41	0,06	1,62	1,98	1,10	5,16	3,67	Juli
1,92	-0,53	1,94	0,51	2,24	5,29	3,70	Augustus
1,99	-0,43	1,57	0,83	2,78	4,67	3,94	September
1,98	-0,22	1,07	1,28	2,91	4,50	3,80	Oktober
2,10	-0,25	1,04	1,28	3,23	4,45	3,84	November
1,63	-0,17	1,01	1,16	4,23	3,96	4,11	December
1,23	0,30	0,95	1,44	2,15	4,17	4,07	Jaarlijks gemiddelde
1973	1974	1975	1976	1977	1978	1979	
6,86	7,54	15,63	10,83	7,71	5,77	3,96	Januari
6,88	8,33	15,44	9,97	8,15	5,40	3,89	Februari
6,98	9,45	14,76	9,95	7,37	5,76	3,69	Maart
7,21	10,38	14,40	9,73	6,97	4,86	4,26	April
7,46	11,54	13,70	9,61	7,26	4,36	3,99	Mei
6,95	12,58	12,50	9,40	7,75	3,72	4,53	Juni
6,62	13,68	11,99	9,23	7,21	3,98	4,82	Juli
6,93	14,61	11,42	8,83	7,14	4,12	4,83	Augustus
6,73	15,61	10,87	9,30	6,52	3,85	4,60	September
6,84	15,81	11,18	8,31	6,50	3,87	5,09	Oktober
6,72	16,31	11,21	7,56	6,49	3,82	5,20	November
7,29	15,68	11,03	7,57	6,32	3,86	5,13	December
6,96	12,63	12,84	9,19	7,12	4,45	4,50	Jaarlijks gemiddelde
1987	1988	1989	1990	1991	1992	1993	
0,88	0,94	2,39	3,60	3,88	2,28	2,84	Januari
1,00	1,03	2,56	3,38	3,98	2,26	2,77	Februari
1,27	0,96	2,76	3,40	3,29	2,71	2,93	Maart
1,41	0,95	2,99	3,17	2,88	2,77	2,91	April
1,69	1,00	2,99	3,10	3,22	2,77	2,69	Mei
1,67	1,06	3,01	2,98	3,62	2,64	2,38	Juni
2,04	1,01	3,03	3,01	3,82	2,56	2,58	Juli
2,27	0,91	3,15	3,26	3,54	2,07	3,19	Augustus
1,73	1,21	3,55	3,69	2,53	2,32	2,82	September
1,74	1,34	3,64	4,26	2,22	2,16	2,72	Oktober
1,50	1,59	3,58	4,02	2,85	2,23	2,53	November
1,45	1,92	3,61	3,49	2,78	2,40	2,70	December
1,55	1,16	3,10	3,45	3,22	2,43	2,75	Jaarlijks gemiddelde
2001	2002	2003	2004				
2,20	2,90	1,21	1,59				Januari
2,25	2,63	1,74	1,26				Februari
2,09	2,67	1,76	1,13				Maart
2,79	1,81	1,48	1,92				April
3,14	1,33	1,04	2,61				Mei
2,93	0,88	1,62	2,26				Juni
2,65	1,28	1,49	2,41				Juli
2,67	1,26	1,79	2,26				Augustus
2,26	1,26	1,80	2,03				September
2,35	1,29	1,58	2,86				Oktober
2,13	1,10	1,86	2,55				November
2,18	1,37	1,74	2,27				December
2,47	1,65	1,59	2,10				Jaarlijks gemiddelde

Indexcijfers van de consumptieprijzen per product

Indexcijfers en consumptieprijzen 2004

Indexcijfers van de consumptieprijzen per product

Basis : 1996 = 100

Aard der producten	Wegingcoëf- ficient in ‰	2004					
		2004	januari	februari	maart	april	mei
A. VOEDINGSMIDDELEN, EN DRANKEN	214,31	116,09	115,02	115,18	115,59	116,60	117,07
1. VOEDINGSMIDDELEN	173,32	117,51	116,48	116,52	117,00	118,12	118,61
A. BROOD EN GRANEN	33,49	119,46	115,34	118,60	118,79	118,89	118,97
1. Rijst en rijstvlokken	0,46	100,87	100,26	100,42	101,14	101,20	101,03
1.01 Rijst in kookbultjes	0,46	100,87	100,26	100,42	101,14	101,20	101,03
2. Meel en griesmeel	0,44	104,28	101,51	103,49	103,87	103,76	103,65
2.01 Bakmeel	0,44	104,28	101,51	103,49	103,87	103,76	103,65
3. Deegwaren	1,24	99,96	100,96	100,50	99,07	98,97	100,48
3.01 Spaghetti	1,24	99,96	100,96	100,50	99,07	98,97	100,48
4. Brood en broodjes	13,62	120,03	112,87	119,11	119,37	119,37	119,41
4.01 Speciaal brood 400 gr.	1,08	121,94	109,53	120,44	120,58	120,58	120,58
4.02 Speciaal brood 800 gr.	3,43	114,18	106,91	113,72	113,97	113,99	113,99
4.03 Bruin brood 800 gr.	5,36	114,43	107,21	113,89	114,05	114,05	114,05
4.04 Kramiek	0,71	119,54	116,00	118,93	119,01	118,85	118,86
4.05 Broodje	3,04	135,97	130,02	133,95	134,52	134,50	134,68
5. Taarten, koeken, pasteigebak, koekjes	12,98	125,64	123,21	124,98	125,21	125,30	125,23
5.01 Rijsttaart	1,27	127,61	123,95	126,46	126,51	126,72	126,54
5.02 Mokkaartje	1,27	138,39	134,50	137,01	137,03	137,12	136,93
5.03 Eclair	1,27	131,16	127,76	129,72	129,82	130,20	130,00
5.04 Tompoes	1,27	130,81	127,52	129,72	129,66	129,64	129,64
5.05 Biscuits	2,01	129,58	128,89	130,35	130,77	130,59	130,50
5.06 Speculaas	2,01	121,92	120,67	121,62	122,03	122,35	121,93
5.07 Rozijnenkoek (suissekoek)	2,38	124,00	120,67	123,29	123,38	123,40	123,56
5.08 Luikse wafel	1,50	106,45	105,37	105,47	106,12	106,19	106,43
6. Andere producten op basis Van graan en zetmeel	4,75	109,21	107,39	107,60	107,81	108,29	108,62
6.01 Koude snelpudding	0,76	106,58	107,03	107,32	107,29	106,81	106,28
6.02 Corn-flakes	1,52	115,85	113,61	114,03	114,25	114,79	114,89
6.03 Pizza	2,47	105,94	103,67	103,73	104,00	104,75	105,48
B. VLEES	55,07	116,68	115,41	115,93	116,08	116,14	116,39
1. Rundsvlees	10,58	115,12	113,62	114,30	114,18	114,34	114,68
1.01 Rosbief	1,06	112,09	111,80	111,50	111,85	111,82	111,42
1.02 Biefstuk	5,29	115,11	113,52	114,47	113,59	113,96	114,17
1.03 Karbonade	2,11	115,94	113,73	114,51	115,55	115,53	116,53
1.04 Soepvlees	1,06	120,70	119,16	119,36	120,10	120,24	120,40
1.05 Dunne lende	1,06	110,97	110,20	110,74	110,77	110,47	111,07
2. Kalfsvlees	1,24	118,58	116,68	117,02	117,63	117,95	118,33
2.01 Kalfsgebraad	1,24	118,58	116,68	117,02	117,63	117,95	118,33
3. Varkensvlees	4,66	114,86	112,93	114,23	113,93	114,50	114,08
3.01 Varkensrib filet	2,42	113,51	111,38	112,97	112,43	113,15	112,77
3.02 Varkensrib spiering	1,03	119,23	116,91	118,37	117,66	118,85	118,84
3.03 Varkensgebraad van de hesp	1,21	113,83	112,65	113,22	113,77	113,47	112,66
4. Schaaps- en lamsvlees	1,56	116,18	114,79	116,00	114,94	114,21	117,20
4.01 Lamsbout	1,56	116,18	114,79	116,00	114,94	114,21	117,20
5. Huisgevogelte	5,42	112,79	111,38	111,60	112,98	112,44	112,19
5.01 Braadkip	3,66	112,41	110,48	110,83	113,06	111,94	111,86
5.02 Kalkoenborstfilet	1,76	113,59	113,24	113,21	112,83	113,49	112,89

Indexcijfers en consumptieprijsen 2004

2004							Aard der produkten
juni	juli	augus- tus	septem- ber	oktober	novem- ber	decem- ber	
116,96	116,66	116,07	116,04	115,81	116,22	115,85	A. VOEDINGSMIDDELEN, EN DRANKEN
118,45	118,09	117,41	117,44	117,20	117,64	117,17	1. VOEDINGSMIDDELEN
119,06	119,99	120,52	120,70	120,78	120,90	120,97	A. BROOD EN GRANEN
101,12	101,16	100,46	100,71	100,45	101,32	101,11	1. Rijst en rijstvlokken
101,12	101,16	100,46	100,71	100,45	101,32	101,11	1.01 Rijst in kookbuittjes
103,90	104,52	104,64	105,39	105,12	105,76	105,72	2. Meel en griesmeel
103,90	104,52	104,64	105,39	105,12	105,76	105,72	2.01 Bakmeel
100,46	100,57	101,66	100,39	99,41	98,55	98,46	3. Deegwaren
100,46	100,57	101,66	100,39	99,41	98,55	98,46	3.01 Spaghetti
119,50	120,70	121,45	121,86	122,05	122,28	122,44	4. Brood en broodjes
120,65	123,46	124,51	125,28	125,51	126,02	126,19	4.01 Speciaal brood 400 gr.
113,99	114,97	115,32	115,69	115,73	115,88	116,00	4.02 Speciaal brood 800 gr.
114,05	115,12	115,68	116,05	116,18	116,35	116,44	4.03 Bruin brood 800 gr.
119,01	119,85	120,37	120,92	120,98	121,00	120,73	4.04 Kramiek
135,04	136,22	137,72	138,08	138,58	138,93	139,38	4.05 Broodje
125,16	125,94	126,28	126,48	126,54	126,63	126,74	5. Taarten, koeken, pasteigebak, koekjes
126,78	127,81	128,75	129,44	129,59	128,81	129,92	5.01 Rijstaart
136,88	138,49	139,72	140,36	140,79	140,90	140,91	5.02 Mokkataartje
130,27	131,61	132,62	132,54	132,45	133,65	133,26	5.03 Eclair
129,81	131,04	131,15	131,94	132,95	133,29	133,41	5.04 Tompoes
129,98	130,28	129,44	128,81	128,52	128,72	128,15	5.05 Biscuits
121,37	121,94	122,22	122,56	122,40	121,86	122,04	5.06 Speculaas
123,75	124,33	124,74	124,95	125,35	125,21	125,40	5.07 Rozijnenkoek (suissekoek)
106,44	106,70	107,00	107,04	106,28	106,95	107,43	5.08 Luikse wafel
109,15	110,05	110,42	110,25	110,34	110,41	110,20	6. Andere producten op basis Van graan en zetmeel
106,44	106,30	106,26	106,21	106,30	106,19	106,56	6.01 Koude snelpudding
115,41	117,05	117,58	117,05	117,04	117,13	117,34	6.02 Corn-flakes
106,13	106,89	107,30	107,31	107,46	107,57	106,93	6.03 Pizza
116,71	116,70	116,99	117,00	117,32	117,64	117,83	B. VLEES
115,09	115,24	115,55	115,81	115,92	116,69	116,00	1. Rundsvlees
112,50	112,45	111,29	112,35	112,55	112,46	113,12	1.01 Rosbief
115,07	115,21	115,75	115,91	116,26	117,04	116,35	1.02 Biefstuk
115,71	116,19	116,93	116,93	116,12	117,74	115,78	1.03 Karbonade
120,37	120,49	120,87	121,02	121,74	122,19	122,50	1.04 Soepvlees
111,25	110,98	110,75	111,33	111,39	111,57	111,10	1.05 Dunne lende
118,17	119,40	119,06	119,47	119,86	119,95	119,47	2. Kalfsvlees
118,17	119,40	119,06	119,47	119,86	119,95	119,47	2.01 Kalfsgebraad
114,74	115,04	115,71	114,65	116,00	116,16	116,33	3. Varkensvlees
113,33	113,84	114,43	114,06	114,39	114,46	114,89	3.01 Varkensrib filet
119,45	120,04	120,45	119,56	120,44	120,29	119,93	3.02 Varkensrib spiering
113,54	113,17	114,21	111,66	115,45	116,05	116,16	3.03 Varkensgebraad van de hesp
117,55	117,08	117,47	115,72	116,05	115,79	117,35	4. Schaaps- en lamsvlees
117,55	117,08	117,47	115,72	116,05	115,79	117,35	4.01 Lamsbout
113,42	113,22	112,85	113,14	112,97	113,62	113,72	5. Huisgevoelte
113,06	112,92	112,22	112,91	112,68	113,33	113,68	5.01 Braadkip
114,16	113,86	114,17	113,61	113,59	114,22	113,80	5.02 Kalkoenborstfilet

Indexcijfers en consumptieprijzen 2004

Indexcijfers van de consumptieprijzen per product (vervolg)

Basis : 1996 = 100

Aard der producten	Wegingcoëfficiënt in ‰	2004					
		2004	januari	februari	maart	april	mei
6. Konijn	0,95	124,73	128,34	127,25	125,39	122,05	126,84
6.01 Tam konijn	0,95	124,73	128,34	127,25	125,39	122,05	126,84
7. Bereide vleeswaren (charcuterie) en afval	14,67	119,53	118,34	118,67	118,79	118,95	119,12
7.01 Gerookt spek	1,26	127,44	123,55	125,56	126,25	126,93	126,91
7.02 Gekookte ham	2,69	118,72	117,85	117,82	118,30	117,76	117,58
7.03 Rauwe ham	2,69	112,91	112,26	112,33	112,37	112,53	112,92
7.04 Droge worst	2,76	121,83	121,82	121,41	120,63	121,48	121,23
7.05 Boerenpastei	1,05	118,39	117,43	117,32	117,80	117,44	117,80
7.06 Hespeworst	1,42	116,83	115,58	115,46	116,07	116,33	116,95
7.07 Pensen	2,80	122,64	120,61	121,92	122,00	122,07	122,54
8. Klaargemaakt vlees en geconserveerd vlees	15,99	116,36	115,20	115,69	115,97	116,17	116,27
8.01 Filet americain	1,47	113,55	112,87	113,19	113,48	113,37	113,60
8.02 Hamburger	2,55	113,49	111,96	112,69	112,87	113,32	113,52
8.03 Gehakt	3,23	122,06	120,96	121,27	120,89	121,04	121,47
8.04 Verse worst	2,40	123,28	121,96	123,01	122,55	123,14	122,76
8.05 Frankfurter worstjes	1,51	104,55	103,25	105,01	105,58	105,56	105,52
8.06 Vleessalade	4,83	115,17	114,15	113,99	115,06	115,12	115,21
C. VIS	12,40	128,26	132,53	131,51	129,47	127,20	125,23
1. Verse vis, week- en schaaldieren	6,73	138,85	147,98	145,89	141,67	136,84	133,28
1.01 Kabeljauw		162,30	168,26	158,42	152,60	156,75	154,63
1.02 Tong		132,24	145,06	135,84	136,84	128,31	126,67
1.03 Roodbaars		141,98	162,62	152,48	139,73	139,70	137,00
1.04 Wijting		191,25	198,78	181,71	193,27	-	-
1.05 Pladijs		159,73	158,86	144,97	152,96	156,11	162,16
1.06 Rog		128,53	129,66	125,62	126,59	130,05	127,02
1.07 Regenboogforel		109,87	108,17	107,49	110,26	109,09	111,48
1.08 Roze zalm		102,36	103,48	101,63	102,89	103,57	103,45
1.09 Grijze garnalen		110,01	114,60	114,12	114,31	115,95	115,97
1.10 Roze garnalen		128,29	125,39	128,13	127,97	127,56	126,89
1.11 Zeekreeft		119,40	120,36	-	-	-	-
1.12 Mosselen		156,72	158,29	162,26	161,23	158,70	-
1.13 Oesters		106,33	107,21	-	-	-	-
2. Diepgevroren vis	1,75	120,53	118,05	119,10	120,51	121,09	121,16
2.01 Fish-sticks	0,88	113,05	110,40	112,11	113,35	114,21	113,92
2.02 Kabeljauwfilet	0,87	128,09	125,78	126,16	127,74	128,06	128,48
3. Gedroogde, gezouten en gerookte vis	0,84	98,38	98,70	98,36	98,37	98,28	98,35
3.01 Gerookte zalm	0,84	98,38	98,70	98,36	98,37	98,28	98,35
4. Geconserveerde vis en visbereidingen	3,08	117,68	116,23	116,19	116,37	117,48	117,30
4.01 Sardienen in blik	1,54	117,76	114,04	113,83	114,24	116,44	116,69
4.02 Tonijn in blik	1,54	117,60	118,42	118,56	118,50	118,52	117,91
D. MELK, KAAS EN EIEREN	22,96	108,87	109,41	109,43	109,59	109,48	109,11
1. Melk en yoghurt	9,73	110,43	109,87	110,18	110,33	110,54	110,57
1.01 Volle melk	2,12	114,73	114,05	114,43	114,48	114,59	114,69
1.02 Half afgeroomde melk	3,10	115,10	114,05	114,25	114,42	115,07	115,11
1.03 Slagroom	0,93	106,96	107,38	106,82	107,31	107,86	107,81
1.04 Volle yoghurt met fruit	1,79	101,35	102,35	102,55	102,38	101,96	102,23
1.05 Magere yoghurt	1,79	108,15	106,48	107,49	107,84	107,87	107,62

Indexcijfers en consumptieprijzen 2004

2004							Aard der produkten
juni	juli	augus- tus	septem- ber	oktober	novem- ber	decem- ber	
126,32	122,46	124,50	121,16	120,98	123,68	127,78	6. Konijn
126,32	122,46	124,50	121,16	120,98	123,68	127,78	6.01 Tam konijn
119,20	119,34	119,89	119,89	120,45	120,72	120,99	7. Bereide vleeswaren (charcuterie) en afval
127,03	127,42	127,80	128,41	129,50	129,83	130,05	7.01 Gerookt spek
118,12	118,22	119,13	119,23	120,04	120,28	120,32	7.02 Gekookte ham
112,66	112,92	113,43	112,99	113,21	113,55	113,78	7.03 Rauwe ham
121,34	121,57	122,06	122,05	122,54	122,86	122,93	7.04 Droge worst
118,33	118,10	118,46	118,70	119,22	119,99	120,05	7.05 Boerenpastei
116,89	116,77	117,28	116,88	117,61	117,97	118,14	7.06 Hespeworst
122,39	122,54	122,97	123,16	123,55	123,51	124,36	7.07 Pensen
116,42	116,31	116,41	116,81	116,93	116,86	117,31	8. Klaargemaakt vlees en geconserveerd vlees
113,19	113,55	113,54	113,14	114,10	114,28	114,32	8.01 Filet americain
113,59	113,04	113,41	113,95	114,52	114,22	114,83	8.02 Hamburger
121,69	121,63	122,45	122,78	123,53	123,31	123,73	8.03 Gehakt
123,28	123,15	123,36	123,89	123,72	124,19	124,40	8.04 Verse worst
105,18	105,62	105,39	104,47	102,94	102,37	103,68	8.05 Frankfurter worstjes
115,46	115,25	114,81	115,79	115,65	115,60	115,97	8.06 Vleessalade
127,33	126,11	129,97	128,61	128,93	127,87	124,41	C. VIS
136,90	134,73	141,65	138,81	139,72	137,49	131,24	1. Verse vis, week- en schaaldieren
156,03	162,85	169,89	163,26	171,52	168,13	165,28	1.01 Kabeljauw
131,83	132,73	134,38	129,98	131,26	127,41	126,55	1.02 Tong
139,94	138,79	136,95	135,82	140,27	137,62	142,83	1.03 Roodbaars
-	-	-	-	-	-	-	1.04 Wijting
168,07	162,99	162,95	159,68	164,85	161,64	161,50	1.05 Pladijs
129,75	128,61	127,04	131,96	129,76	132,73	123,54	1.06 Rog
109,36	109,90	110,53	110,68	111,00	110,28	110,22	1.07 Regenboogforel
102,27	101,00	103,16	101,71	102,75	102,48	99,87	1.08 Roze zalm
115,69	109,70	107,04	106,21	104,42	101,41	100,68	1.09 Grijsze garnalen
127,80	128,05	128,98	128,55	129,35	129,97	130,89	1.10 Roze garnalen
-	-	-	-	-	-	118,43	1.11 Zeekreeft
-	-	155,99	155,01	153,78	149,77	155,41	1.12 Mosselen
-	-	-	-	-	-	105,44	1.13 Oesters
121,54	121,17	121,46	121,07	119,91	120,39	120,86	2. Diepgevroren vis
114,26	113,59	114,32	113,51	111,47	112,48	112,93	2.01 Fish-sticks
128,90	128,85	128,69	128,71	128,44	128,39	128,89	2.02 Kabeljauwfilet
98,64	98,77	98,79	98,78	97,90	98,35	97,32	3. Gedroogde, gezouten en gerookte vis
98,64	98,77	98,79	98,78	97,90	98,35	97,32	3.01 Gerookte zalm
117,52	117,52	117,79	118,73	118,95	119,13	118,91	4. Geconserveerde vis en visbereidingen
117,85	118,68	118,79	120,15	120,44	120,87	121,07	4.01 Sardienen in blik
117,18	116,35	116,80	117,31	117,46	117,40	116,75	4.02 Tonijn in blik
108,86	109,06	109,02	108,37	108,23	108,08	107,84	D. MELK, KAAS EN EIEREN
110,57	110,47	110,55	110,44	110,52	110,65	110,52	1. Melk en yoghurt
114,47	114,68	115,03	114,92	114,82	115,19	115,45	1.01 Volle melk
115,33	114,81	115,29	115,31	115,91	115,98	115,65	1.02 Half afgeroomde melk
107,05	106,41	106,24	106,37	106,63	106,69	106,94	1.03 Slagroom
102,03	101,64	101,35	100,84	99,85	99,60	99,45	1.04 Volle yoghurt met fruit
108,06	108,88	108,49	108,39	108,80	109,13	108,75	1.05 Magere yoghurt

Indexcijfers en consumptieprijsen 2004

Indexcijfers van de consumptieprijsen per product (vervolg)

Basis : 1996 = 100

Aard der producten	Wegingcoëfficiënt in ‰	2004					
		2004	januari	februari	maart	april	mei
2. Kaas	11,87	105,50	104,82	105,24	105,69	105,94	105,85
2.01 Emmenthalkaas	0,63	111,54	112,89	112,82	112,74	112,42	111,89
2.02 Harde kaas Edam type	3,78	114,97	114,27	114,25	114,98	115,55	115,53
2.03 Harde kaas Gouda type	1,89	108,42	108,40	109,00	108,94	109,59	108,99
2.04 Camembertkaas	1,05	93,41	91,53	92,91	93,63	93,15	93,71
2.05 Brie kaas	1,05	94,31	94,10	93,87	94,68	94,94	94,73
2.06 Verse magere kaas	2,43	93,92	94,19	94,13	93,69	93,64	93,84
2.07 Gesmolten gruyère kaas	1,04	112,68	108,11	110,88	113,05	113,26	112,84
3. Eieren	1,36	127,14	146,22	140,70	138,33	132,82	127,14
3.01 Kippeneieren	1,36	127,14	146,22	140,70	138,33	132,82	127,14
E. OLIEN EN VETTEN	5,29	106,13	105,42	105,96	106,14	106,26	106,22
1. Boter	2,17	104,91	104,77	105,45	104,83	105,30	105,29
1.01 Melkerijboter	2,17	104,91	104,77	105,45	104,83	105,30	105,29
2. Margarine	2,07	102,29	100,93	101,65	101,99	101,93	101,76
2.01 Gewone (braad) margarine	1,11	103,67	102,38	103,12	103,10	103,01	102,96
2.02 Gewone plantaardige margarine	0,24	104,42	102,43	103,50	103,93	104,24	104,40
2.03 Dieetmargarine	0,48	98,09	97,13	97,30	98,36	98,19	97,67
2.04 Minarine	0,24	102,20	100,28	101,66	102,15	102,12	101,78
3. Oliën	1,05	116,26	115,64	115,54	117,04	116,79	116,94
3.01 Maisolie	0,52	112,04	111,17	111,05	112,48	112,04	112,28
3.02 Aardnootolie	0,53	120,39	120,02	119,94	121,51	121,45	121,51
F. FRUIT	12,14	129,48	122,51	125,48	127,77	128,03	132,84
1. Vers fruit	10,72	131,37	123,48	126,84	129,43	129,69	135,12
1.01 Appelen: Boskoop		112,68	113,60	118,99	135,10	-	-
1.02 Appelen: Jonagold		111,49	105,45	106,29	107,21	107,87	109,90
1.03 Appelen: Golden		144,13	129,75	133,03	134,42	133,98	135,13
1.04 Appelen: Granny		133,86	126,22	127,40	129,53	130,53	127,20
1.05 Peren: Doyenné		124,93	146,69	155,88	-	-	-
1.06 Peren: Durondeau		108,29	-	-	-	-	-
1.07 Peren: Conférence		132,40	133,63	146,68	151,51	156,75	160,46
1.08 Peren: Triomphe		120,19	-	-	-	-	-
1.09 Peren: Guyot		155,93	-	-	-	-	-
1.10 Peren: Packham's		124,38	-	-	-	120,85	117,71
1.11 Druiven: Italia		151,26	-	-	-	-	-
1.12 Perziken		156,40	-	-	-	-	-
1.13 Abrikozen		204,20	-	-	-	-	-
1.14 Pruimen		171,67	-	-	-	-	-
1.15 Kersen		172,65	-	-	-	-	-
1.16 Nectarines		165,70	-	-	-	-	-
1.17 Sinaasappelen		134,83	123,71	125,15	132,55	135,30	142,43
1.18 Citroenen		107,85	109,67	108,97	107,14	105,83	106,78
1.19 Pompelmoezen		129,60	125,76	131,93	126,30	126,41	123,72
1.20 Mandarijnen		127,09	121,05	134,45	138,47	-	-
1.21 Bananen		125,57	125,47	122,92	125,24	125,64	128,16
1.22 Aardbeien		136,49	-	-	-	131,05	155,78
1.23 Meloenen		127,29	-	-	-	-	169,06
1.24 Noten		155,53	-	-	-	-	-
1.25 Kiwi's		157,50	149,50	149,90	154,35	155,83	153,58
2. Fruitconserven	1,42	115,19	115,15	115,21	115,23	115,53	115,64
2.01 Ananas in schijven	0,71	117,05	117,17	117,03	117,10	117,54	117,71
2.02 Halve abrikozen	0,71	113,33	113,12	113,38	113,36	113,52	113,57

Indexcijfers en consumptieprijsen 2004

2004							Aard der produkten
juni	juli	augus- tus	septem- ber	oktober	novem- ber	decem- ber	
105,48	105,96	106,00	105,48	105,36	105,24	104,98	2. Kaas
111,80	111,47	110,59	111,65	110,91	109,84	109,51	2.01 Emmenthalkaas
114,84	115,87	115,82	114,56	114,86	114,46	114,69	2.02 Harde kaas Edam type
107,79	108,12	108,12	107,61	107,58	108,65	108,23	2.03 Harde kaas Gouda type
93,44	93,10	93,95	94,24	93,76	93,56	93,88	2.04 Camembertkaas
94,32	94,75	94,29	94,38	93,74	93,65	94,27	2.05 Brie kaas
94,15	94,65	95,00	94,32	93,92	93,34	92,22	2.06 Verse magere kaas
113,29	113,38	113,41	113,54	113,54	114,05	112,83	2.07 Gesmolten gruyère kaas
126,15	126,07	124,31	118,86	116,86	114,57	113,66	3. Eieren
126,15	126,07	124,31	118,86	116,86	114,57	113,66	3.01 Kippeneieren
105,70	105,77	106,43	106,64	106,41	106,28	106,37	E. OLIE EN VETTEN
104,68	104,00	104,06	104,86	105,17	104,88	105,58	1. Boter
104,68	104,00	104,06	104,86	105,17	104,88	105,58	1.01 Melkerijboter
101,12	102,19	103,44	103,53	103,16	103,22	102,56	2. Margarine
102,25	103,43	104,87	105,33	104,87	104,88	103,80	2.01 Gewone (braad) margarine
104,09	104,93	105,52	105,02	105,08	104,96	104,95	2.02 Gewone plantaardige margarine
96,75	97,93	99,22	98,99	98,54	98,65	98,31	2.03 Dieetmargarine
101,72	102,19	103,20	102,77	102,63	102,99	102,90	2.04 Minarine
116,83	116,49	117,22	116,46	115,38	115,19	115,55	3. Oliën
112,85	112,68	113,22	112,08	111,28	111,48	111,89	3.01 Maïsolie
120,74	120,23	121,15	120,76	119,41	118,83	119,14	3.02 Aardnootolie
133,41	139,99	138,53	136,12	124,75	122,88	121,46	F. FRUIT
135,84	143,27	141,64	138,92	126,07	123,89	122,29	1. Vers fruit
-	-	-	-	107,34	98,08	102,96	1.01 Appelen: Boskoop
116,79	118,62	141,90	140,39	99,20	92,03	92,20	1.02 Appelen: Jonagold
141,63	158,72	176,54	172,08	141,92	135,11	137,29	1.03 Appelen: Golden
130,85	134,21	144,79	148,78	138,60	134,05	134,21	1.04 Appelen: Granny
-	-	-	-	-	97,47	99,67	1.05 Peren: Doyenné
-	-	-	-	110,38	106,19	-	1.06 Peren: Durondeau
-	-	-	-	105,34	100,80	104,01	1.07 Peren: Conférence
-	-	-	120,19	-	-	-	1.08 Peren: Triomphe
-	-	155,93	-	-	-	-	1.09 Peren: Guyot
128,67	130,29	-	-	-	-	-	1.10 Peren: Packham's
-	-	-	139,05	135,69	142,68	187,60	1.11 Druiven: Italia
195,66	162,16	136,61	131,18	-	-	-	1.12 Perziken
219,99	188,40	-	-	-	-	-	1.13 Abrikozen
-	-	190,70	152,64	-	-	-	1.14 Pruimen
191,63	153,67	-	-	-	-	-	1.15 Kersen
-	185,15	157,42	154,52	-	-	-	1.16 Nectarines
144,03	141,83	139,90	134,68	134,58	136,23	127,59	1.17 Sinaasappelen
107,63	109,22	109,68	106,46	106,71	108,18	107,90	1.18 Citroenen
126,64	128,38	127,08	126,74	133,06	140,37	138,77	1.19 Pompelmoezen
-	-	-	-	132,24	122,57	113,78	1.20 Mandarijnen
128,08	130,58	128,16	120,41	123,26	124,73	124,18	1.21 Bananen
120,42	138,69	-	-	-	-	-	1.22 Aardbeien
147,35	112,94	95,58	111,53	-	-	-	1.23 Meloenen
-	-	-	-	155,53	-	-	1.24 Noten
159,59	161,59	163,31	163,61	156,25	162,67	159,85	1.25 Kiwi's
115,07	115,18	115,01	114,92	114,85	115,27	115,22	2. Fruitconserven
117,36	117,63	117,78	117,23	116,28	115,92	115,86	2.01 Ananas in schijven
112,78	112,73	112,25	112,61	113,41	114,61	114,58	2.02 Halve abrikozen

Indexcijfers en consumptieprijsen 2004

Indexcijfers van de consumptieprijsen per product (vervolg)

Basis : 1996 = 100

Aard der producten	Wegingcoëfficiënt in ‰	2004					
		2004	januari	februari	maart	april	mei
G. GROENTEN, INCL. AARDAPPELEN EN ANDERE							
KNOLLEN	15,96	118,45	122,57	112,47	115,81	128,61	131,29
1. Verse groenten	8,39	105,14	118,83	99,11	105,84	118,43	112,82
1.01 Bloemkolen		103,17	109,13	84,04	118,82	90,84	144,28
1.02 Spruiten		88,70	92,95	97,38	-	-	-
1.03 Prei		94,84	95,70	81,37	79,39	73,63	92,39
1.04 Ajuin		138,40	138,15	140,92	144,35	149,45	154,21
1.05 Groene selder		70,62	76,66	70,77	68,00	60,98	76,67
1.06 Groene bonen		119,82	-	-	-	155,95	157,50
1.07 Andijvie		108,70	116,58	109,16	106,17	-	-
1.08 Kropsla		94,65	199,62	133,70	94,63	69,66	54,77
1.09 Veldsla		86,38	98,14	81,74	86,14	-	-
1.10 Komkommers		111,25	-	-	-	132,93	127,82
1.11 Tomaten		114,98	133,35	122,25	144,13	165,52	118,59
1.12 Paprika's		122,25	124,90	127,34	138,85	175,53	151,46
1.13 Radijzen		130,29	-	-	-	156,04	116,62
1.14 Witloof		104,68	102,67	77,54	84,72	83,79	87,59
1.15 Asperges		129,05	-	-	-	153,32	117,97
1.16 Champignons		113,14	115,99	114,89	115,71	114,80	113,41
1.17 Wortelen		108,57	120,39	121,41	121,20	116,90	113,26
2. Groentenconserven	2,68	113,83	114,25	113,58	113,35	113,41	113,37
2.01 Erwtjes		0,52	113,87	112,96	113,17	112,60	112,78
2.02 Witte bonen in tomatensaus		1,44	109,86	110,76	110,05	109,32	109,06
2.03 Gepelde tomaten		0,72	121,75	122,14	120,94	121,95	122,57
3. Diepgevroren groenten	0,76	114,32	113,62	113,86	114,13	114,42	114,38
3.01 Diepvriesspinazie		0,36	115,00	114,39	114,99	115,09	115,35
3.02 Diepvriessoepgroenten		0,40	113,70	112,92	112,85	113,26	113,59
4. Aardappelen en derivaten	4,13	149,23	137,23	138,61	137,99	161,78	183,53
4.01 Aardappelen		2,13	193,16	171,16	173,11	171,74	217,31
4.04 Chips		0,98	91,03	90,14	90,64	90,55	91,52
4.05 Diepvriesfriet		1,02	113,43	111,65	112,67	113,08	113,33
H. SUIKER, JAM, HONING, STROOP, CHOCOLADE EN SUIKERWERK		12,40	115,76	115,03	115,04	115,36	116,23
1. Suiker	0,88	106,06	105,06	105,43	105,28	105,84	106,02
1.01 Klontjessuiker		0,42	108,25	107,65	107,76	107,93	108,46
1.02 Gekristalliseerde suiker		0,46	104,06	102,71	103,29	102,86	103,45
2. Stroop, honing,confituur, marmelade en gestoofd fruit	1,37	104,96	104,17	104,08	105,24	104,72	104,77
2.01 Viervruchten jam		1,37	104,96	104,17	104,08	105,24	104,72
3. Suikerwaren bonbons, confiserie	10,15	118,05	117,36	117,35	117,60	118,69	118,50
3.01 Melkchocolade (reep)		1,78	114,19	114,46	112,92	111,61	113,88
3.02 Fondantchocolade (tablet)		1,78	111,47	112,35	111,74	110,12	111,88
3.03 Chocopasta		0,58	108,45	107,21	107,66	108,09	108,76
3.04 Toffees		2,67	120,53	120,75	120,73	121,01	121,03
3.05 Candybaar		0,96	116,67	116,42	116,88	116,74	117,12
3.06 Roomijs		2,38	125,98	122,32	123,61	126,49	127,82
I. VOEDINGSMIDDELEN, n.e.g.		3,61	108,47	107,00	108,37	109,41	109,24
Mosterd		0,80	113,46	112,28	113,03	114,49	114,23
Mayonaise		1,61	99,82	99,74	100,02	100,38	100,78
Tomatensoep		1,20	116,74	113,22	116,45	118,14	118,24

Indexcijfers en consumptieprijsen 2004

2004							Aard der produkten
juni	juli	augus- tus	septem- ber	oktober	novem- ber	decem- ber	
126,79	116,55	105,38	109,15	114,20	120,15	118,39	G. GROENTEN, INCL. AARDAPPELEN EN ANDERE KNOLLEN
105,53	89,40	75,31	91,56	106,98	120,10	117,81	1. Verse groenten
110,16	86,09	59,87	108,97	94,93	87,36	143,52	1.01 Bloemkolen
-	-	-	-	-	86,89	77,56	1.02 Spruiten
171,93	153,62	100,34	83,74	73,48	69,14	63,29	1.03 Prei
159,19	165,77	144,87	126,17	119,78	110,18	107,74	1.04 Ajuin
-	-	-	-	-	-	-	1.05 Groene selder
149,60	128,42	72,35	66,31	93,27	135,14	-	1.06 Groene bonen
-	-	-	-	-	-	102,89	1.07 Andijvie
49,99	50,62	64,44	62,28	77,70	107,74	170,67	1.08 Kropsla
-	-	-	-	-	-	79,49	1.09 Veldsla
106,60	86,75	112,14	101,25	-	-	-	1.10 Komkommers
87,66	65,24	55,58	78,63	120,98	121,66	166,16	1.11 Tomaten
120,31	97,99	84,34	105,16	108,32	105,67	127,17	1.12 Paprika's
118,21	-	-	-	-	-	-	1.13 Radijzen
95,89	-	-	123,86	126,27	156,36	108,08	1.14 Witloof
115,87	-	-	-	-	-	-	1.15 Asperges
113,98	112,52	112,50	112,04	110,41	111,38	110,01	1.16 Champignons
111,44	111,45	103,30	100,35	96,54	93,07	93,55	1.17 Wortelen
113,11	113,68	114,13	114,29	114,36	114,07	114,41	2. Groentenconserven
112,79	113,47	114,82	114,75	115,49	115,50	115,19	2.01 Erwtjes
108,63	109,81	110,46	110,41	110,26	109,95	110,62	2.02 Witte bonen in tomatensaus
122,29	121,56	120,99	121,70	121,74	121,29	121,43	2.03 Gepelde tomaten
114,15	114,37	114,26	114,26	114,47	114,53	115,36	3. Diepgevroren groenten
114,74	115,18	114,76	114,77	114,61	115,12	115,59	3.01 Diepvriesspinazie
113,61	113,64	113,81	113,81	114,34	114,00	115,15	3.02 Diepvriessoepgroenten
181,20	173,98	159,16	140,63	128,71	125,24	122,71	4. Aardappelen en derivaten
254,62	240,50	212,01	176,36	153,24	146,69	141,52	4.01 Aardappelen
91,71	91,51	91,33	91,23	91,22	91,00	90,52	4.04 Chips
113,87	114,30	113,96	113,46	113,50	113,33	114,36	4.05 Diepvriesfriet
116,07	116,21	115,86	115,97	115,83	115,66	115,71	H. SUIKER, JAM, HONING, STROOP, CHOCOLADE EN SUIKERWERK
105,93	106,05	106,37	106,64	106,57	106,78	106,75	1. Suiker
108,43	108,47	108,47	108,28	108,21	108,39	108,46	1.01 Klontjessuiker
103,65	103,83	104,45	105,14	105,07	105,31	105,19	1.02 Gekristalliseerde suiker
104,39	104,14	105,15	105,07	104,54	106,03	107,24	2. Stroop, honing,confituur, marmelade en gestoofd fruit
104,39	104,14	105,15	105,07	104,54	106,03	107,24	2.01 Viervruchten jam
118,53	118,71	118,13	118,25	118,16	117,73	117,63	3. Suikerwaren bonbons, confiserie
113,78	114,43	114,77	115,09	115,40	114,78	114,85	3.01 Melkchocolade (reep)
111,73	111,98	111,87	111,58	111,39	111,28	110,12	3.02 Fondantchocolade (tablet)
108,71	108,65	108,61	108,86	109,54	108,22	108,77	3.03 Chocopasta
120,71	120,61	120,54	120,51	120,18	119,79	119,44	3.04 Toffees
116,75	116,97	117,08	115,70	116,12	116,22	117,51	3.05 Candybaar
127,83	127,98	125,35	126,38	125,96	125,37	125,49	3.06 Roomijs
109,49	109,33	108,61	108,12	107,54	107,70	107,18	I. VOEDINGSMIDDELEN, n.e.g.
113,98	113,85	113,16	112,09	111,71	113,38	114,77	Mosterd
100,64	100,55	99,28	98,92	99,07	99,59	98,53	Mayonaise
118,38	118,10	118,10	117,81	116,13	114,80	113,74	Tomatensoep

Indexcijfers en consumptieprijsen 2004

Indexcijfers van de consumptieprijsen per product (vervolg)

Basis : 1996 = 100

Aard der producten	Wegingcoëf- ficient in ‰	2004					
		2004	januari	februari	maart	april	mei
2. ALCOHOLVRIJE DRANKEN	18,65	104,97	107,09	107,32	107,55	105,43	104,87
A. KOFFIE, THEE EN CACAO	4,78	102,24	102,80	102,18	102,71	102,45	102,36
0.1 Gebrande koffie	4,38	103,51	104,17	103,47	104,09	103,79	103,71
0.2 Oploskoffie	0,40	88,28	87,77	88,06	87,57	87,73	87,57
B. MINERAALWATER, FRISDRANKEN EN VRUCHTESAPPEN	13,87	105,91	108,57	109,09	109,22	106,45	105,74
1. Mineraalwaters	4,67	104,51	106,86	106,84	107,87	104,38	103,79
1.01 Gashoudend water	1,39	92,13	105,22	105,28	105,09	93,26	88,69
1.02 Niet-gashoudend water	3,28	109,76	107,56	107,51	109,06	109,09	110,19
2. Limonades en vruchtesappen	9,20	106,63	109,44	110,23	109,90	107,51	106,73
2.01 Citroen-limonade	2,10	97,51	106,19	106,26	106,22	99,17	97,90
2.02 Cola-limonade	2,10	115,92	117,80	117,74	116,23	116,61	115,84
2.03 Limonade op basis van thee-extracten	2,10	105,99	107,22	109,69	110,22	106,62	105,57
2.04 Vruchtesappen	2,90	106,96	107,34	108,05	107,73	107,60	107,38
3. ALCOHOLHOUDENDE DRANKEN	22,34	114,34	110,35	111,30	111,38	114,11	115,28
A. BIER	6,15	111,31	106,76	108,60	108,34	112,46	112,92
0.1 Tafelbier	0,27	139,74	135,26	137,27	137,90	138,95	140,18
0.2 Pils bier (winkel)	5,88	110,00	105,45	107,28	106,98	111,24	111,66
B. WIJN	12,99	117,74	113,12	113,83	114,06	116,65	118,38
0.1 Rode tafelwijn	3,21	117,89	112,85	113,17	113,06	116,63	118,60
0.2 Beaujolais-Villages	3,21	122,80	114,47	116,38	117,97	121,35	124,27
0.3 Muscadet	3,21	114,15	111,87	112,31	112,07	112,95	113,95
0.4 Vermout	1,68	120,61	116,10	116,78	116,11	119,17	120,76
0.5 Porto	1,68	111,74	110,45	110,20	110,23	112,30	112,77
C. GEDISTILLEERDE DRANKEN	3,20	106,37	106,03	106,20	106,33	106,96	107,27
0.1 Jenever	0,79	104,50	104,29	104,08	104,20	105,46	105,70
0.2 Whisky	1,08	100,94	100,66	100,86	101,49	101,40	101,51
0.3 Likeur	1,33	111,91	111,41	111,80	111,54	112,37	112,89
B. TABAK	13,22	141,91	136,52	140,58	142,11	142,38	142,41
1. SIGARETTEN	10,39	143,36	137,34	142,18	143,79	144,08	144,08
1.01 Gewone sigaretten	6,76	143,73	137,62	142,43	144,16	144,47	144,47
1.02 King Size sigaretten	3,63	142,67	136,82	141,72	143,09	143,36	143,36
2. ANDERE TABAKSWAREN	2,83	136,57	133,54	134,72	135,95	136,13	136,27
2.01 Tabak	2,10	139,95	136,46	137,90	139,48	139,72	139,91
2.02 Cigarillos	0,73	126,86	125,13	125,58	125,78	125,78	125,80
C. KLEDING EN SCHOEISEL	81,98	107,46	107,30	107,31	107,47	107,35	107,31
1. KLEDING (HEREN, DAMES, KINDEREN)	67,37	106,81	106,72	106,76	106,88	106,75	106,70
A. KLEDINGSTOFFEN	1,06	108,90	107,52	108,11	108,30	108,71	108,79
0.1 Stof voor jurk	1,06	108,90	107,52	108,11	108,30	108,71	108,79
B. BOVENKLEDING	62,48	106,34	106,37	106,36	106,45	106,29	106,23
1. Sportkleding	2,22	108,33	108,11	108,18	108,30	108,27	108,30
1.01 Jogging (H)	1,20	109,49	109,37	109,45	109,65	109,41	109,43
1.02 Jogging (D)	0,51	110,06	109,72	109,80	109,99	109,96	109,97
1.03 Badpak (D)	0,51	103,84	103,54	103,54	103,42	103,89	103,96
2. Bovenkleding	37,75	104,23	104,36	104,32	104,36	104,15	104,06
2.01 Confektiekostuum in wol (H)	0,97	101,82	101,79	101,79	101,84	101,94	101,93
2.02 Confektiekostuum gemengd weefsel (H)	0,97	102,29	102,55	102,42	102,53	102,22	102,16
2.03 Blazer (H)	3,11	106,88	106,90	106,97	107,03	106,80	106,62
2.04 Sportvest (H)	3,10	104,35	103,83	103,81	104,31	104,26	104,34
2.05 Broek, casual, fluweel (H)	1,31	107,43	106,44	106,83	106,96	106,94	106,95

Indexcijfers en consumptieprijsen 2004

2004							Aard der produkten
juni	juli	augus- tus	septem- ber	oktober	novem- ber	decem- ber	
104,72	104,29	103,91	103,68	103,56	103,51	103,71	2. ALCOHOLVRIJE DRANKEN
102,74	102,78	102,01	102,18	101,62	101,33	101,66	A. KOFFIE, THEE EN CACAO
104,04	104,07	103,19	103,38	102,80	102,50	102,89	0.1 Gebrande koffie
88,49	88,67	89,13	89,00	88,72	88,50	88,14	0.2 Oploskoffie
105,40	104,81	104,56	104,19	104,24	104,26	104,42	B. MINERAALWATER, FRISDRANKEN EN VRUCHTESAPPEN
104,00	103,67	104,14	103,53	103,31	102,60	103,09	1. Mineraalwaters
87,60	87,09	87,55	87,07	86,74	85,71	86,21	1.01 Gashoudend water
110,95	110,70	111,17	110,50	110,33	109,76	110,25	1.02 Niet-gashoudend water
106,12	105,39	104,77	104,53	104,71	105,10	105,10	2. Limonades en vruchtesappen
96,51	93,89	93,27	92,40	92,48	92,86	92,91	2.01 Citroen-limonade
114,61	115,39	113,64	115,15	115,10	116,84	116,12	2.02 Cola-limonade
105,04	104,99	104,58	103,85	104,92	104,61	104,60	2.03 Limonade op basis van thee-extracten
107,71	106,76	106,81	106,11	105,89	105,81	106,29	2.04 Vruchtesappen
115,59	115,90	115,89	115,43	115,26	115,83	115,75	3. ALCOHOLHOUDENDE DRANKEN
112,93	113,16	113,15	111,78	111,37	112,00	112,25	A. BIER
140,24	140,00	139,77	140,32	140,17	142,90	143,91	0.1 Tafelbier
111,68	111,92	111,93	110,47	110,04	110,58	110,80	0.2 Pils bier (winkel)
118,99	119,46	119,57	119,46	119,31	120,02	120,00	B. WIJN
119,23	119,27	119,55	119,65	119,98	121,07	121,63	0.1 Rode tafelwijn
124,95	125,83	126,04	125,88	124,87	125,43	126,18	0.2 Beaujolais-Villages
114,85	115,47	114,80	114,84	114,92	116,27	115,55	0.3 Muscadet
121,07	122,07	123,22	122,75	123,12	123,22	122,92	0.4 Vermout
112,95	112,67	112,68	112,33	111,95	111,66	110,65	0.5 Porto
106,91	106,71	106,23	106,08	106,34	106,20	105,21	C. GEDISTILLEERDE DRANKEN
105,33	105,15	104,46	103,97	104,17	103,82	103,32	0.1 Jenever
101,23	101,33	100,96	100,92	100,87	100,55	99,48	0.2 Whisky
112,47	112,01	111,57	111,53	112,08	112,21	110,99	0.3 Likeur
142,44	142,45	142,54	142,56	142,65	142,99	143,26	B. TABAK
144,09	144,09	144,11	144,11	144,15	144,15	144,16	1. SIGARETTEN
144,48	144,48	144,50	144,50	144,55	144,55	144,55	1.01 Gewone sigaretten
143,37	143,37	143,38	143,38	143,38	143,38	143,41	1.02 King Size sigaretten
136,35	136,44	136,77	136,87	137,16	138,73	139,96	2. ANDERE TABAKSWAREN
139,97	139,98	140,03	140,03	140,26	142,15	143,54	2.01 Tabak
125,94	126,24	127,41	127,80	128,24	128,88	129,68	2.02 Cigarillos
107,32	107,32	107,34	107,53	107,72	107,75	107,79	C. KLEDING EN SCHOEISEL
106,71	106,71	106,73	106,84	106,95	106,97	107,00	1. KLEDING (HEREN, DAMES, KINDEREN)
109,11	109,11	109,16	109,48	109,48	109,46	109,58	A. KLEDINGSTOFFEN
109,11	109,11	109,16	109,48	109,48	109,46	109,58	0.1 Stof voor jurk
106,23	106,23	106,23	106,34	106,44	106,44	106,48	B. BOVENKLEDING
108,20	108,20	108,22	108,32	108,50	108,66	108,67	1. Sportkleding
109,29	109,29	109,29	109,44	109,65	109,83	109,83	1.01 Jogging (H)
109,84	109,84	109,95	110,12	110,34	110,62	110,62	1.02 Jogging (D)
103,99	103,99	103,98	103,89	103,97	103,95	104,00	1.03 Badpak (D)
104,08	104,08	104,08	104,23	104,31	104,34	104,37	2. Bovenkleding
101,93	101,93	101,93	101,61	101,55	101,75	101,82	2.01 Confektiekostuum in wol (H)
102,17	102,17	102,17	102,17	102,33	102,31	102,31	2.02 Confektiekostuum gemengd weefsel (H)
106,62	106,62	106,62	107,01	107,13	107,12	107,13	2.03 Blazer (H)
104,33	104,33	104,33	104,23	104,74	104,78	104,91	2.04 Sportvest (H)
106,97	106,97	107,02	108,00	108,56	108,82	108,69	2.05 Broek, casual, fluweel (H)

Indexcijfers en consumptieprijzen 2004

Indexcijfers van de consumptieprijzen per product (vervolg)

Basis : 1996 = 100

Aard der producten	Wegingcoëfficiënt in ‰	2004	2004				
			januari	februari	maart	april	mei
2.06 Jeans (H)	1,31	106,17	105,74	105,75	105,79	106,06	106,08
2.07 Geklede broek (H)	1,31	103,50	103,48	103,42	103,51	103,20	103,27
2.08 Lederen blouson (H)	0,48	98,29	99,17	99,09	98,84	98,17	98,08
2.09 Regenjas (H)	0,27	105,00	104,89	104,94	105,16	104,59	104,58
2.10 Anorak (H)	0,27	106,64	106,47	106,47	106,57	106,58	106,58
2.11 Pull-over (H)	2,15	102,08	102,01	101,94	102,06	101,96	101,88
2.12 Jurk lange mouwen (D)	1,17	100,62	100,53	100,53	100,54	100,54	100,54
2.13 Jurk korte mouwen (D)	1,17	97,52	99,25	99,25	98,68	97,81	96,92
2.14 Mantelpak (D)	3,62	102,99	103,07	103,07	103,06	103,04	103,04
2.15 Rok (D)	2,15	101,27	101,35	101,35	101,35	101,35	101,32
2.16 Broek (D)	1,56	105,74	105,60	105,60	105,70	105,66	105,67
2.17 Jeans (D)	1,56	108,58	108,32	108,17	108,94	108,55	108,18
2.18 Mantel (D)	1,10	102,80	102,86	102,86	102,86	102,83	102,83
2.19 Regenmantel (D)	0,30	101,20	101,84	101,61	101,36	100,78	100,82
2.20 Anorak (D)	0,30	102,84	102,74	102,74	102,74	102,74	102,74
2.21 Lederen blouson (D)	0,30	98,84	99,67	99,52	99,28	98,71	98,64
2.22 Pull-over (D)	3,89	108,05	108,97	108,55	108,66	107,92	107,65
2.23 Lange broek (K)	2,36	102,81	103,03	103,09	102,88	102,71	102,67
2.24 Rok (K)	0,94	102,55	103,40	103,45	102,60	102,31	102,49
2.25 Anorak (K)	0,29	97,91	98,37	98,37	98,06	98,07	98,05
2.26 Sweater (K)	1,79	107,89	108,32	108,32	107,96	107,74	107,74
3. Onderkleding	20,41	111,11	110,87	110,88	111,15	111,11	111,09
3.01 Herenhemd (H)	3,32	113,85	113,42	113,35	113,67	113,51	113,56
3.02 T -shirt (H)	1,67	103,64	104,65	104,83	104,70	103,88	103,39
3.03 Pyjama (H)	0,67	108,35	108,70	108,62	108,62	108,48	108,52
3.04 Onderlijfje (H)	0,89	121,82	120,99	121,05	121,85	122,06	122,23
3.05 Slip (H)	0,57	119,65	118,51	118,68	119,77	119,79	119,89
3.06 Sokken (H)	1,16	113,88	112,91	112,97	113,65	113,67	113,68
3.07 Hemdblouse (D)	4,95	106,56	106,53	106,46	106,72	106,63	106,60
3.08 T -shirt (D)	2,01	105,74	106,21	106,11	105,60	105,75	105,74
3.09 Slaapkleed (D)	1,46	107,52	107,37	107,57	107,61	107,84	107,71
3.10 Slip (D)	0,72	122,63	120,88	121,23	122,17	122,54	122,73
3.11 Kousenbroek (D)	1,92	115,40	115,00	114,89	115,04	115,14	115,28
3.12 Bustehouder (D)	1,07	120,10	118,72	118,99	120,07	120,41	120,47
4. Babykleding	2,10	95,88	97,07	97,09	96,34	96,01	95,84
4.01 Kruippakje	2,10	95,88	97,07	97,09	96,34	96,01	95,84
C. ANDERE KLEDINGARTIKELLEN EN KLEDINGTOEBEHOREN	2,42	111,08	109,12	109,94	110,72	110,68	110,86
0.1 Ritssluiting	0,78	117,75	112,52	114,70	116,49	116,67	116,93
0.2 Breiwol	1,64	107,90	107,50	107,67	107,98	107,83	107,98
D. STOMERIJEN, REPARATIE EN KLEDINGVERHUUR	1,41	118,80	117,57	118,07	118,56	118,70	118,76
0.1 Droogkuis van regenjas	0,58	115,87	114,88	115,18	115,72	115,90	115,93
0.2 Droogkuis van kostuum	0,58	122,19	120,79	121,64	121,80	121,96	122,01
0.3 Wassen van herenhemd	0,25	117,70	116,35	116,48	117,64	117,64	117,75
2. SCHOEISEL EN SCHOENREPARATIES	14,61	110,44	109,93	109,83	110,20	110,10	110,09
A. SCHOENEN EN ANDERE SCHOEISEL	13,95	110,14	109,70	109,56	109,92	109,81	109,78
1. Sportschoenen	1,84	106,78	107,38	107,41	107,54	106,91	106,56
1.01 Tennisschoenen	1,84	106,78	107,38	107,41	107,54	106,91	106,56
2. Herenschoenen	3,46	111,53	110,69	110,54	111,30	111,46	111,54
2.01 Lage veterschoenen, in leder	3,46	111,53	110,69	110,54	111,30	111,46	111,54

Indexcijfers en consumptieprijzen 2004

2004							Aard der produkten
juni	juli	augus- tus	septem- ber	oktober	novem- ber	decem- ber	
106,10	106,10	106,12	106,36	106,62	106,69	106,68	2.06 Jeans (H)
103,29	103,29	103,29	103,35	103,84	103,99	104,07	2.07 Geklede broek (H)
98,10	98,10	98,10	98,14	97,92	97,93	97,87	2.08 Lederen blouson (H)
104,58	104,58	104,58	105,18	105,29	105,74	105,85	2.09 Regenjas (H)
106,58	106,58	106,58	106,68	106,77	106,92	106,91	2.10 Anorak (H)
101,99	101,99	101,99	102,30	102,33	102,27	102,27	2.11 Pull-over (H)
100,54	100,54	100,54	100,86	100,76	100,77	100,77	2.12 Jurk lange mouwen (D)
96,90	96,90	96,90	96,89	96,89	96,92	96,92	2.13 Jurk korte mouwen (D)
103,04	103,04	103,04	102,99	102,80	102,85	102,88	2.14 Mantelpak (D)
101,32	101,32	101,32	101,66	101,14	100,88	100,87	2.15 Rok (D)
105,63	105,63	105,63	106,11	105,84	105,96	105,84	2.16 Broek (D)
108,18	108,18	108,21	108,78	109,10	109,11	109,23	2.17 Jeans (D)
102,83	102,83	102,83	102,61	102,59	102,79	102,85	2.18 Mantel (D)
100,96	100,96	100,96	101,28	101,29	101,24	101,33	2.19 Regenmantel (D)
102,74	102,74	102,74	102,76	103,37	103,14	102,91	2.20 Anorak (D)
98,63	98,63	98,63	98,52	98,67	98,57	98,58	2.21 Lederen blouson (D)
107,75	107,75	107,75	107,89	107,93	107,91	107,91	2.22 Pull-over (D)
102,60	102,60	102,61	102,83	102,78	102,87	103,02	2.23 Lange broek (K)
102,52	102,52	102,52	102,28	102,24	102,07	102,19	2.24 Rok (K)
98,05	98,05	98,04	97,61	97,58	97,34	97,34	2.25 Anorak (K)
107,74	107,74	107,74	107,44	107,92	108,03	108,03	2.26 Sweater (K)
111,07	111,07	111,07	111,16	111,31	111,25	111,28	3. Onderkleding
113,56	113,56	113,56	114,01	114,67	114,64	114,72	3.01 Herenhemd (H)
103,23	103,23	103,24	103,11	103,11	103,18	103,18	3.02 T-shirt (H)
108,52	108,52	108,45	108,16	107,81	107,86	107,94	3.03 Pyjama (H)
122,25	122,25	122,26	121,79	121,75	121,65	121,73	3.04 Onderlijfje (H)
119,91	119,91	119,56	119,79	119,94	119,92	120,08	3.05 Slip (H)
113,76	113,76	113,78	114,38	114,64	114,56	114,83	3.06 Sokken (H)
106,53	106,53	106,53	106,47	106,69	106,52	106,49	3.07 Hemdblouse (D)
105,83	105,83	105,83	105,54	105,55	105,46	105,46	3.08 T-shirt (D)
107,71	107,71	107,52	107,56	107,25	107,14	107,25	3.09 Slaapkleed (D)
122,59	122,59	122,59	123,51	123,66	123,45	123,59	3.10 Slip (D)
115,28	115,28	115,59	115,80	115,87	115,93	115,74	3.11 Kousenbroek (D)
120,42	120,42	120,36	120,31	120,20	120,36	120,42	3.12 Bustehouder (D)
95,78	95,78	95,72	95,14	95,22	95,19	95,38	4. Babykleding
95,78	95,78	95,72	95,14	95,22	95,19	95,38	4.01 Kruippakje
111,03	111,03	111,31	111,76	112,02	112,18	112,25	C. ANDERE KLEDINGARTIKELEN EN KLEDINGTOEBEHOREN
117,45	117,45	118,24	119,68	120,55	121,05	121,25	0.1 Ritssluiting
107,97	107,97	108,01	107,99	107,96	107,97	107,97	0.2 Breiwol
118,88	118,98	119,30	118,95	119,06	119,34	119,37	D. STOMERIJEN, REPARATIE EN KLEDINGVERHUUR
116,04	116,21	116,39	115,72	115,92	116,25	116,28	0.1 Droogkuis van regenjas
122,19	122,25	122,76	122,53	122,56	122,89	122,92	0.2 Droogkuis van kostuum
117,80	117,80	118,01	118,16	118,25	118,25	118,31	0.3 Wassen van herenhemd
110,12	110,12	110,13	110,72	111,24	111,39	111,43	2. SCHOEISEL EN SCHOENREPARATIES
109,80	109,80	109,79	110,40	110,95	111,07	111,09	A. SCHOENEN EN ANDERE SCHOEISEL
106,58	106,58	106,54	106,39	106,50	106,46	106,48	1. Sportschoenen
106,58	106,58	106,54	106,39	106,50	106,46	106,48	1.01 Tennisschoenen
111,40	111,40	111,40	111,88	112,09	112,31	112,33	2. Herenschoenen
111,40	111,40	111,40	111,88	112,09	112,31	112,33	2.01 Lage veterschoenen, in leder

Indexcijfers en consumptieprijsen 2004

Indexcijfers van de consumptieprijsen per product (vervolg)

Basis : 1996 = 100

Aard der producten	Wegingcoëf- ficient in ‰	2004					
		2004	januari	februari	maart	april	mei
3. Damesschoenen	5,60	108,92	108,68	108,41	108,30	108,27	108,28
3.01 Lage lederen schoenen	4,86	109,73	109,47	109,16	109,05	109,04	109,04
3.02 Lederen laarzen	0,74	103,63	103,50	103,49	103,38	103,24	103,25
4. Kinderschoenen	3,05	112,82	111,86	111,86	112,76	112,48	112,49
4.01 Lage veterschoenen in leder	3,05	112,82	111,86	111,86	112,76	112,48	112,49
B. ONDERHOUD, REPARATIE EN VERHUUR VAN SCOEISEL	0,66	116,85	114,65	115,47	116,06	116,40	116,56
0.1 Verzolen herenschoenen	0,33	115,15	113,00	113,70	114,33	114,72	114,89
0.2 Verzolen damesschoenen	0,33	118,56	116,30	117,24	117,78	118,07	118,22
D. HUISVESTING, WATER, ELEKTRICITEIT, GAS EN ANDERE BRANDSTOFFEN	146,55	118,24	115,28	115,15	116,06	116,57	117,55
1. WERKELIJKE WONINGHUUR	56,64	115,44	114,34	114,89	115,11	115,21	115,45
A. HUUR	55,28	115,10	114,01	114,55	114,77	114,87	115,11
0.1 Niet-sociale huur	46,99	113,73	112,99	113,10	113,33	113,38	113,68
0.2 Sociale huur	8,29	122,86	119,76	122,78	122,91	123,31	123,22
B. HUUR VAN GARAGE	1,36	129,52	128,03	128,73	129,13	129,14	129,32
0.1 Huur van garage	1,36	129,52	128,03	128,73	129,13	129,14	129,32
2. NORMAAL ONDERHOUD EN REPARATIE VAN DE WONING	18,06	122,50	121,26	121,37	122,06	122,36	122,56
A. PRODUKTEN VOOR NORMAAL ONDERHOUD EN REPARATIE VAN DE WONING	12,96	122,11	120,66	120,72	121,55	121,92	122,18
0.1 Acrylverf	3,24	119,23	117,67	117,72	118,62	119,11	119,09
0.2 Emailverf	3,24	122,58	121,12	121,20	122,24	122,43	122,52
0.3 Vensterglas	3,24	127,16	126,74	126,79	126,47	126,63	127,25
0.4 Cement	3,24	119,47	117,09	117,18	118,87	119,51	119,84
B. DIENSTEN IN VERBAND MET NORMAAL ONDERHOUD EN REPARATIE VAN DE WONING	5,10	123,50	122,78	123,00	123,36	123,48	123,54
0.1 Uurtarief elektriciens	1,70	122,39	121,11	121,39	122,36	122,59	122,68
0.2 Uurtarief loodgieter	1,70	126,37	125,84	126,13	126,20	126,29	126,29
0.3 Uurtarief schilder	1,70	121,72	121,40	121,49	121,51	121,55	121,66
3. OVERIGE DIENSTEN IN VERBAND MET DE WONING	9,71	146,92	144,28	146,76	146,75	147,19	147,19
A. WATERVOORZIENING - CONSUMENTEN BETALEN NAAR LANG HUN VERBRUIK	9,71	146,92	144,28	146,76	146,75	147,19	147,19
0.1 Waterverbruik	9,71	146,92	144,28	146,76	146,75	147,19	147,19
4. ELEKTRICITEIT, GAS EN ANDERE BRANDSTOFFEN	62,14	115,06	109,86	108,64	110,38	111,35	113,38
A. ELEKTRICITEIT	40,88	99,38	97,92	98,19	98,23	98,41	98,59
0.1 Tarief klein verbruik: 1 000 kWh/jaar	2,74	85,61	84,45	84,66	84,69	84,83	84,98
0.2 Normaal tarief: 2 200 kWh/jaar	8,34	92,37	91,09	91,32	91,36	91,50	91,67
0.3 Normaal tarief: 3 800 kWh/jaar	8,75	98,70	97,31	97,57	97,60	97,76	97,94
0.4 Normaal tarief: 6 500 kWh/jaar	5,23	102,84	101,38	101,65	101,69	101,86	102,05
0.5 Tweevoudig uurtarief: 3 600 kWh/totaal	4,74	97,90	96,50	96,75	96,79	96,98	97,16
0.6 Tweevoudig uurtarief: 8 500 kWh/totaal	8,67	104,63	103,07	103,36	103,40	103,60	103,80
0.7 Nachttarief: 6 100 kWh/jaar	2,41	118,32	115,86	116,37	116,47	116,71	117,01
B. GAS	10,03	126,54	126,47	125,75	125,42	125,14	125,15
1. Aardgas	9,23	125,26	125,63	124,99	124,63	124,23	124,12
1.01 Tarief A: 4,8 GJ/jaar	0,21	118,57	118,34	118,07	117,91	117,75	117,75
1.02 Tarief A: 28 GJ/jaar	0,17	120,65	120,61	120,23	120,02	119,76	119,74
1.03 Tarief B: 34 GJ/jaar	1,58	123,09	123,26	122,75	122,45	122,12	122,07
1.04 Tarief B: 78 GJ/jaar	3,21	125,31	125,68	125,03	124,67	124,28	124,15
1.05 Tarief B: 156 GJ/jaar	3,58	126,42	126,90	126,19	125,80	125,34	125,24
1.06 Tarief C: 64,2 GJ/jaar	0,48	128,03	128,62	127,87	127,40	126,92	126,77

Indexcijfers en consumptieprijzen 2004

2004							Aard der produkten
juni	juli	augus- tus	septem- ber	oktober	novem- ber	decem- ber	
108,35	108,35	108,35	109,24	110,20	110,32	110,32	3. Damesschoenen
109,12	109,12	109,12	110,06	111,09	111,23	111,21	3.01 Lage lederen schoenen
103,25	103,25	103,25	103,83	104,33	104,36	104,48	3.02 Lederen laarzen
112,58	112,58	112,57	113,28	113,71	113,80	113,87	4. Kinderschoenen
112,58	112,58	112,57	113,28	113,71	113,80	113,87	4.01 Lage veterschoenen in leder
116,85	117,03	117,40	117,45	117,49	118,19	118,67	B. ONDERHOUD, REPARATIE EN VERHUUR VAN SCHOEISEL
115,16	115,40	115,74	115,72	115,78	116,44	116,86	0.1 Verzolen herenschoenen
118,54	118,66	119,06	119,17	119,21	119,95	120,48	0.2 Verzolen damesschoenen
117,43	118,08	119,42	119,84	122,29	121,06	120,09	D. HUISVESTING, WATER, ELEKTRICITEIT, GAS EN ANDERE BRANDSTOFFEN
115,43	115,58	115,62	115,76	115,94	115,96	116,04	1. WERKELIJKE WONINGHUUR
115,09	115,24	115,27	115,41	115,59	115,60	115,68	A. HUUR
113,65	113,81	113,89	114,02	114,25	114,28	114,38	0.1 Niet-sociale huur
123,24	123,34	123,11	123,30	123,17	123,09	123,06	0.2 Sociale huur
129,34	129,45	130,03	130,08	130,14	130,40	130,44	B. HUUR VAN GARAGE
129,34	129,45	130,03	130,08	130,14	130,40	130,44	0.1 Huur van garage
122,75	122,75	122,78	122,92	123,02	123,03	123,18	2. NORMAAL ONDERHOUD EN REPARATIE VAN DE WONING
122,43	122,41	122,46	122,64	122,74	122,76	122,86	A. PRODUKTEN VOOR NORMAAL ONDERHOUD EN REPARATIE VAN DE WONING
119,24	119,25	119,53	119,84	120,03	120,35	120,36	0.1 Acrylverf
122,82	122,82	123,01	123,00	123,17	123,18	123,40	0.2 Emailverf
127,88	127,88	127,62	127,44	127,44	126,92	126,88	0.3 Vensterglas
119,78	119,68	119,69	120,28	120,34	120,59	120,81	0.4 Cement
123,58	123,60	123,57	123,62	123,70	123,72	123,99	B. DIENSTEN IN VERBAND MET NORMAAL ONDERHOUD EN REPARATIE VAN DE WONING
122,70	122,70	122,57	122,52	122,69	122,71	122,70	0.1 Uurtarief elektriciens
126,33	126,40	126,44	126,48	126,52	126,53	126,99	0.2 Uurtarief loodgieter
121,70	121,70	121,70	121,85	121,90	121,93	122,29	0.3 Uurtarief schilder
147,19	147,19	147,19	147,19	147,19	147,19	147,78	3. OVERIGE DIENSTEN IN VERBAND MET DE WONING
147,19	147,19	147,19	147,19	147,19	147,19	147,78	A. WATERVOORZIENING - CONSUMENTEN BETALEN NAARLANG HUN VERBRUIK
113,06	114,46	117,57	118,39	123,98	121,06	118,55	0.1 Waterverbruik
98,71	99,14	99,62	100,18	100,66	101,19	101,75	4. ELEKTRICITEIT, GAS EN ANDERE BRANDSTOFFEN
85,08	85,42	85,80	86,24	86,62	87,07	87,50	A. ELEKTRICITEIT
91,78	92,16	92,58	93,07	93,49	93,98	94,47	0.1 Tarief klein verbruik: 1 000 kWh/jaar
98,05	98,47	98,92	99,44	99,90	100,43	100,96	0.2 Normaal tarief: 2 200 kWh/jaar
102,16	102,59	103,07	103,62	104,10	104,65	105,20	0.3 Normaal tarief: 3 800 kWh/jaar
97,26	97,67	98,13	98,67	99,13	99,64	100,15	0.4 Normaal tarief: 6 500 kWh/jaar
103,91	104,37	104,88	105,48	105,99	106,56	107,13	0.5 Tweevoudig uurtarief: 3 600 kWh/totaal
117,13	117,90	118,76	119,64	120,51	121,19	122,27	0.6 Tweevoudig uurtarief: 8 500 kWh/totaal
125,51	125,63	126,22	126,88	127,96	128,74	129,60	0.7 Nachttarief: 6 100 kWh/jaar
124,34	124,59	124,85	125,02	125,80	126,83	128,09	B. GAS
117,96	118,18	118,45	118,69	119,22	119,87	120,65	1. Aardgas
119,93	120,16	120,44	120,65	121,26	122,02	122,95	1.01 Tarief A: 4,8 GJ/jaar
122,26	122,50	122,77	122,96	123,67	124,57	125,68	1.02 Tarief A: 28 GJ/jaar
124,38	124,64	124,90	125,06	125,85	126,89	128,13	1.03 Tarief B: 34 GJ/jaar
125,45	125,70	125,94	126,12	126,94	128,03	129,38	1.04 Tarief B: 78 GJ/jaar
126,96	127,24	127,47	127,67	128,54	129,72	131,18	1.05 Tarief B: 156 GJ/jaar
							1.06 Tarief C: 64,2 GJ/jaar

Indexcijfers en consumptieprijsen 2004

Indexcijfers van de consumptieprijsen per product (vervolg)

Basis : 1996 = 100

Aard der producten	Wegingcoëf- ficient in ‰	2004					
		2004	januari	februari	maart	april	mei
2. Petroleumgas	0,80	141,28	136,10	134,56	134,50	135,62	136,95
2.01 Butaan	0,26	146,36	141,45	139,23	138,55	139,86	141,43
2.02 Propan	0,54	138,84	133,53	132,31	132,55	133,58	134,80
C. VLOEIBARE BRANDSTOFFEN	9,97	168,70	142,52	134,52	145,55	151,11	163,02
0.1 Gasolie: levering < 2000 l.	2,99	167,70	142,58	134,55	145,23	150,72	162,19
0.2 Gasolie: levering minimum 2 000 l.	6,98	169,13	142,49	134,50	145,68	151,27	163,38
D. VASTE BRANDSTOFFEN	1,26	107,70	106,43	106,43	106,44	106,70	106,60
0.1 Antraciet 20/30	0,63	107,38	106,30	106,30	106,31	106,51	106,29
0.2 Antraciet 12/22	0,63	108,01	106,55	106,55	106,57	106,89	106,91
E. STOFFERING, HUISHOUDELIJKE APPARATEN EN DAGELIJKS ONDERHOUD VAN DE WONING	86,06	110,52	110,11	110,20	110,26	110,32	110,39
1. MEUBELN, STOFFERING EN DECORATIE							
VLOERBEDEKKING EN REPARATIE HIERVAN	28,33	106,64	105,94	105,98	106,28	106,39	106,52
A. MEUBELN EN STOFFERING	25,95	106,23	105,53	105,56	105,90	105,98	106,12
1. Meubelen	20,65	107,59	106,84	106,88	107,28	107,35	107,50
1.01 Moderne slaapkamer	2,90	110,28	109,04	109,04	109,82	109,82	110,13
1.02 Keukenelement	3,24	110,47	109,97	109,97	110,32	110,33	110,38
1.03 Eiken eetkamer	2,89	109,86	109,59	109,73	109,41	109,35	109,56
1.04 Salon	6,57	108,69	107,32	107,32	108,13	108,40	108,65
1.05 Badkamerkastje	3,52	97,72	97,84	97,84	97,91	97,75	97,73
1.06 Lattenbodem	1,53	110,10	109,51	109,77	109,93	110,10	110,10
2. Decoratievoorwerpen	5,30	100,91	100,41	100,42	100,52	100,66	100,74
2.01 Fluorescerende buislamp	2,65	102,94	102,01	102,03	102,30	102,58	102,81
2.02 Bureaulamp - halogeen	2,65	98,87	98,80	98,80	98,75	98,75	98,67
B. VLOERBEDEKKING	2,38	111,15	110,49	110,55	110,35	110,80	110,85
0.1 Pvc-vloerbedekking	2,38	111,15	110,49	110,55	110,35	110,80	110,85
2. HUISHOUDTEXTIEL	7,94	113,18	112,69	112,65	112,81	113,02	113,07
A. HUISHOUDTEXTIEL	7,94	113,18	112,69	112,65	112,81	113,02	113,07
0.1 Schuimrubberen matras	1,35	113,04	112,55	111,98	112,42	112,81	112,81
0.2 Dekbedovertrek en slopen	0,67	108,82	108,42	108,43	108,42	109,09	109,21
0.3 Dekbed, synth.	0,67	107,07	106,69	106,83	106,97	107,11	107,19
0.4 Hoeslaken	0,67	108,53	107,51	107,80	107,98	108,32	108,29
0.5 Gordijnstof	1,30	119,36	118,54	118,54	118,84	119,37	119,35
0.6 Sponshanddoek	1,15	105,78	105,38	105,48	105,34	105,49	105,55
0.7 Stof voor overgordijnen	1,30	120,65	120,19	120,19	120,57	120,21	120,33
0.8 Badkamergarnituur	0,83	114,48	114,59	114,61	114,37	114,37	114,37
3. VERWARMINGSAPP., KOOKTOESTELLEN, KOELKASTEN, WASMACHINES EN GROTE HUISHOUD. APP., INCL. INSTALL. EN REP.	16,10	104,67	104,89	104,98	104,77	104,61	104,61
A. GROTE HUISHOUDELIJKE APPARATEN, AL DAN NIET ELEKTRISCH	9,52	101,04	101,62	101,52	101,27	101,00	101,00
1. Verwarmingsapparaten	2,94	108,79	108,09	108,14	108,51	108,68	108,67
1.01 Elektrisch fornuis	1,16	97,02	96,82	96,91	97,10	96,72	96,70
1.02 Gasfornuis	0,18	105,10	105,03	105,04	105,23	105,34	104,92
1.03 Convector op gas	0,55	130,90	128,16	128,19	129,32	130,95	131,03
1.04 Convector op stookolie	0,49	123,68	122,39	122,40	123,12	124,01	123,97
1.05 Elektrische radiator	0,56	99,62	100,20	100,21	99,97	99,20	99,31
2. Huishoudapparaten	6,58	97,57	98,72	98,57	98,04	97,57	97,58
2.01 Duothermische koelkast	1,29	102,30	102,07	102,02	101,86	101,72	102,23
2.02 Verticale diepvries	0,82	108,37	107,60	107,73	108,06	108,69	108,65
2.03 Elektrische wasmachine	1,89	94,23	95,53	95,46	94,78	94,31	94,10
2.04 Droogkast	1,89	97,85	99,97	99,57	98,97	97,88	97,88
2.05 Microgolfoven	0,69	84,26	87,25	86,99	85,35	84,69	84,44

Indexcijfers en consumptieprijsen 2004

2004							Aard der producten
juni	juli	augus- tus	septem- ber	oktober	novem- ber	decem- ber	
139,04	137,59	142,08	148,28	152,91	150,75	147,02	2. Petroleumgas
143,94	143,10	147,07	154,31	157,53	157,32	152,48	2.01 Butaan
136,69	134,93	139,68	145,38	150,69	147,59	144,40	2.02 Propaan
160,20	167,03	183,83	185,88	217,40	196,11	177,27	C. VLOEIBARE BRANDSTOFFEN
159,54	165,79	182,22	184,18	214,45	194,40	176,59	0.1 Gasolie: levering < 2000 l.
160,48	167,57	184,53	186,61	218,67	196,84	177,56	0.2 Gasolie: levering minimum 2 000 l.
106,58	106,80	106,87	107,62	109,82	110,94	111,11	D. VASTE BRANDSTOFFEN
106,20	106,43	106,50	107,17	109,28	110,54	110,67	0.1 Antraciet 20/30
106,96	107,16	107,24	108,08	110,35	111,34	111,56	0.2 Antraciet 12/22
110,50	110,50	110,58	110,67	110,84	110,91	110,95	E. STOFFERING, HUISHOUDELIJKE APPARATEN EN DAGELIJKS ONDERHOUD VAN DE WONING
106,67	106,67	106,82	107,00	107,07	107,12	107,21	1. MEUBELEN, STOFFERING EN DECORATIE
106,25	106,25	106,41	106,57	106,65	106,71	106,78	VLOERBEDEKKING EN REPARATIE HIERVAN
107,61	107,61	107,78	107,97	108,05	108,08	108,16	A. MEUBELEN EN STOFFERING
110,47	110,47	110,78	110,92	110,99	110,92	110,99	1. Meubelen
110,43	110,43	110,47	110,72	110,85	110,88	110,88	1.01 Moderne slaapkamer
109,79	109,79	109,97	110,20	110,31	110,26	110,36	1.02 Keukenelement
108,74	108,74	109,01	109,29	109,42	109,54	109,73	1.03 Eiken eetkamer
97,64	97,64	97,65	97,67	97,66	97,65	97,65	1.04 Salon
110,15	110,15	110,31	110,29	110,27	110,32	110,32	1.05 Badkamerkastje
100,98	100,98	101,05	101,15	101,23	101,37	101,38	1.06 Lattenbodem
103,17	103,17	103,32	103,45	103,42	103,53	103,54	2. Decoratievoorwerpen
98,79	98,79	98,79	98,84	99,03	99,20	99,23	2.01 Fluorescerende buislamp
111,25	111,25	111,35	111,64	111,62	111,68	111,92	2.02 Bureaulamp - halogeen
111,25	111,25	111,35	111,64	111,62	111,68	111,92	B. VLOERBEDEKKING
113,11	113,11	113,13	113,42	113,53	113,77	113,82	0.1 Pvc-vloerbedekking
113,11	113,11	113,13	113,42	113,53	113,77	113,82	2. HUISHOUDTEXTIEL
113,01	113,01	113,31	113,57	113,59	113,72	113,72	A. HUISHOUDTEXTIEL
108,96	108,96	109,01	108,79	108,72	108,85	109,02	0.1 Schuimrubberen matras
106,90	106,90	106,93	107,30	107,38	107,34	107,30	0.2 Dekbedovertrek en slopen
108,37	108,37	108,37	109,00	109,35	109,37	109,63	0.3 Dekbed, synth.
119,38	119,38	119,13	119,32	119,38	120,48	120,61	0.4 Hoeslaken
105,63	105,63	105,59	106,00	106,50	106,37	106,35	0.5 Gordijnstof
120,48	120,48	120,56	121,02	121,07	121,32	121,33	0.6 Sponshanddoek
114,51	114,51	114,46	114,56	114,44	114,46	114,45	0.7 Stof voor overgordijnen
104,56	104,59	104,54	104,49	104,66	104,66	104,72	0.8 Badkamergarnituur
100,83	100,83	100,76	100,76	100,89	100,95	100,99	3. VERWARMINGSAPP., KOOKTOESTELLEN, KOELKASTEN, WASMACHINES EN GROTE HUISHOUDEL. APP., INCL. INSTALL. EN REP.
108,63	108,63	108,80	108,94	109,23	109,57	109,59	A. GROTE HUISHOUDELIJKE APPARATEN, AL DAN NIET ELEKTRISCH
96,68	96,68	97,04	97,20	97,19	97,55	97,59	1. Verwarmingsapparaten
104,82	104,82	104,99	105,21	105,22	105,30	105,26	1.01 Elektrisch fornuis
131,13	131,13	131,17	131,71	132,36	132,80	132,83	1.02 Gasfornuis
124,01	124,01	124,08	123,49	123,85	124,34	124,43	1.03 Convector op gas
99,07	99,07	99,05	99,35	99,97	100,07	100,02	1.04 Convector op stookolie
97,35	97,35	97,16	97,10	97,16	97,10	97,15	1.05 Elektrische radiator
102,47	102,47	102,45	102,12	102,28	102,96	102,97	2. Huishoudapparaten
108,60	108,60	108,43	108,45	108,50	108,57	108,55	2.01 Duothermische koelkast
93,91	93,91	93,84	93,79	93,93	93,56	93,67	2.02 Verticale diepvries
97,34	97,34	96,96	97,19	97,13	96,98	97,03	2.03 Elektrische wasmachine
83,85	83,85	83,53	83,08	83,00	82,54	82,58	2.04 Droogkast
							2.05 Microgolfoven

Indexcijfers en consumptieprijzen 2004

Indexcijfers van de consumptieprijzen per product (vervolg)

Basis : 1996 = 100

Aard der producten	Wegingcoëfficiënt in ‰	2004					
		2004	januari	februari	maart	april	mei
B. KLEINE ELEKTRISCHE HUISHOUDELIJKE APPARATEN	4,04	98,92	99,05	99,21	98,91	98,83	98,83
0.1 Elektrisch koffiezet	0,27	100,00	99,98	99,84	99,68	99,56	99,53
0.2 Sledestofzuiger	1,41	96,10	96,06	96,56	96,14	96,42	96,37
0.3 Stoomstrijkijzer	0,65	102,93	103,04	103,46	103,20	102,65	102,78
0.4 Elektrische frituurketel	0,57	103,54	102,85	103,01	103,02	102,81	103,07
0.5 Broodrooster	0,57	99,25	100,60	100,29	99,62	99,54	99,01
0.6 Keukenrobot	0,57	95,90	96,09	95,74	95,67	95,44	95,67
C. REPARATIE VAN HUISHOUDELIJKE APPARATEN	2,54	127,46	126,43	127,10	127,21	127,34	127,34
0.1 Uurtarief reparatie verwarmings- installatie	2,54	127,46	126,43	127,10	127,21	127,34	127,34
4. VAAT- EN GLASWERK EN HUISHOUDELIJKE ARTIKELEN	5,04	112,07	111,45	111,42	111,33	111,90	112,03
A. VAAT- EN GLASWERK EN HUISHOUDELIJKE ARTIKELEN	5,04	112,07	111,45	111,42	111,33	111,90	112,03
0.1 Schotel in vuurvast glas	0,75	111,07	110,00	110,55	110,38	110,46	111,09
0.2 Kop en schoteltje	0,75	115,66	115,82	116,00	115,11	115,25	115,40
0.3 Inox kookpot	0,71	116,89	115,96	115,63	115,81	117,11	117,14
0.4 Braadpan	0,71	113,45	113,35	113,42	112,81	113,03	113,12
0.5 Vuilnisbak in plastic	2,12	109,09	108,26	108,04	108,33	109,10	109,11
5. GEREEDSCHAPPEN EN WERKTUIGEN VOOR HUIS EN TUIN	5,64	101,17	100,79	100,79	101,04	101,14	101,10
A. GROTE GEREEDSCHAPPEN EN WERKTUIGEN	1,75	99,72	100,50	100,12	99,72	99,66	99,78
0.1 Elektrische boormachine	1,75	99,72	100,50	100,12	99,72	99,66	99,78
B. KLEINE GEREEDSCHAPPEN, TOEBEHOREN	3,89	101,82	100,92	101,09	101,63	101,80	101,70
0.1 Hamer	0,55	117,30	116,82	117,02	116,83	116,87	116,83
0.2 Snoeischaar	0,55	106,41	103,91	104,02	105,91	106,81	106,74
0.3 Gloeilamp	0,99	97,17	96,77	97,08	97,13	97,10	96,81
0.4 Spaarlamp	0,99	71,26	71,11	71,15	71,69	71,61	71,46
0.5 Droge batterij	0,81	131,24	129,58	129,81	130,50	130,82	130,93
6. GOEDEREN EN DIENSTEN VOOR DAGELIJKS ONDERHOUD VAN DE WONING	23,01	120,42	120,00	120,23	120,15	120,12	120,20
A. NIET-DUURZAME HUISHOUDARTIKELEN	12,75	120,44	120,27	120,38	120,18	120,11	120,01
1. Reinigings- en onderhoudsproducten	8,40	128,13	127,98	128,04	127,98	127,80	127,66
1.01 Wasmiddel in poedervorm	4,84	145,02	144,91	144,91	144,69	144,26	144,15
1.02 Vloeibaar wasmiddel	1,05	107,59	106,77	106,76	107,07	107,53	107,56
1.03 Vloeibaar afwasmiddel	1,46	118,20	118,40	118,30	118,20	118,38	118,06
1.04 Vloeibaar allesreiniger	1,05	84,63	84,49	85,15	85,42	85,25	85,07
2. Andere onderhoudsproducten	4,35	105,60	105,37	105,58	105,12	105,26	105,25
2.01 Boenwas	1,29	113,67	113,31	113,78	113,31	113,15	113,29
2.02 Koffiefilters	1,53	102,29	102,09	102,23	101,31	101,79	101,78
2.03 Dweil	1,53	102,12	101,96	102,01	102,03	102,08	101,93
B. HUISHOUDELIJKE DIENSTEN IN VERBAND MET HET ONDERHOUD VAN DE WONING	10,26	120,39	119,67	120,04	120,11	120,13	120,44
1. Wassen	0,93	110,26	109,90	109,95	109,88	109,93	109,92
1.01 Wassalon	0,93	110,26	109,90	109,95	109,88	109,93	109,92
2. Huis- en dienstpersoneel	6,72	123,80	123,04	123,46	123,47	123,47	123,95
2.01 Uurtarief schoonmaken	6,72	123,80	123,04	123,46	123,47	123,47	123,95
3. Andere diensten	2,61	115,23	114,46	114,86	115,11	115,15	115,15
3.01 Onderhoud van centrale verwarming	2,61	115,23	114,46	114,86	115,11	115,15	115,15

Indexcijfers en consumptieprijsen 2004

2004							Aard der produkten
juni	juli	augus- tus	septem- ber	oktober	novem- ber	decem- ber	
98,96	98,96	98,92	98,72	99,01	98,85	98,84	B. KLEINE ELEKTRISCHE HUISHOUDELIJKE APPARATEN
100,30	100,30	100,08	100,55	100,13	100,00	100,03	0.1 Elektrisch koffiezet
96,32	96,32	96,43	95,62	95,76	95,61	95,57	0.2 Sledestofzuiger
102,77	102,77	102,18	102,49	103,22	103,26	103,29	0.3 Stoomstrijkijzer
103,30	103,30	103,67	103,83	104,66	104,45	104,54	0.4 Elektrische frituurketel
99,23	99,23	99,14	99,11	98,78	98,26	98,16	0.5 Broodrooster
95,86	95,86	95,82	95,70	96,32	96,31	96,28	0.6 Keukenrobot
127,45	127,64	127,68	127,69	127,78	127,79	128,03	C. REPARATIE VAN HUISHOUDELIJKE APPARATEN
127,45	127,64	127,68	127,69	127,78	127,79	128,03	0.1 Uurtarief reparatie verwarmings- installatie
112,16	112,16	112,24	112,33	112,61	112,58	112,65	4. VAAT- EN GLASWERK EN HUISHOUDELIJKE ARTIKELEN
112,16	112,16	112,24	112,33	112,61	112,58	112,65	A. VAAT- EN GLASWERK EN HUISHOUDELIJKE ARTIKELEN
111,42	111,42	111,43	111,39	111,45	111,59	111,63	0.1 Schotel in vuurvast glas
115,45	115,45	115,46	115,37	116,02	116,24	116,34	0.2 Kop en schoteltje
117,12	117,12	117,18	117,51	117,60	117,21	117,24	0.3 Inox kookpot
113,15	113,15	113,55	114,02	113,85	113,87	114,07	0.4 Braadpan
109,26	109,26	109,29	109,30	109,73	109,67	109,70	0.5 Vuilnisbak in plastic
101,16	101,19	101,25	101,28	101,46	101,39	101,41	5. GEREEDSCHAPPEN EN WERKTUIGEN VOOR HUIS EN TUIN
99,37	99,37	99,83	99,79	99,58	99,42	99,44	A. GROTE GEREEDSCHAPPEN EN WERKTUIGEN
99,37	99,37	99,83	99,79	99,58	99,42	99,44	0.1 Elektrische boormachine
101,96	102,00	101,90	101,96	102,30	102,27	102,30	B. KLEINE GEREEDSCHAPPEN, TOEBEHOREN
117,26	117,26	117,43	117,58	117,85	117,95	117,95	0.1 Hamer
107,52	107,52	106,84	106,85	106,90	106,94	106,90	0.2 Snoeischaar
97,06	97,18	96,91	96,90	97,74	97,68	97,62	0.3 Gloeilamp
71,34	71,33	71,21	71,25	71,23	70,85	70,83	0.4 Spaarlamp
131,23	131,29	131,58	131,74	132,15	132,49	132,74	0.5 Droge batterij
120,40	120,35	120,48	120,51	120,79	120,93	120,88	6. GOEDEREN EN DIENSTEN VOOR DAGELIJKS ONDERHOUD VAN DE WONING
120,30	120,20	120,41	120,43	120,94	121,09	121,00	A. NIET-DUURZAME HUISHOUDARTIKELEN
127,85	127,74	127,96	128,08	128,68	128,89	128,87	1. Reinigings- en onderhoudsprodukten
144,56	144,44	144,74	144,98	146,16	146,28	146,10	1.01 Wasmiddel in poedervorm
107,82	108,21	108,32	108,06	107,54	107,79	107,59	1.02 Vloeibaar wasmiddel
117,73	117,55	118,01	117,89	118,13	118,47	119,31	1.03 Vloeibaar afwasmiddel
84,93	84,48	84,10	84,39	83,92	84,31	84,04	1.04 Vloeibaar allesreiniger
105,72	105,63	105,81	105,65	106,00	106,04	105,80	2. Andere onderhoudsproducten
115,09	115,06	114,60	113,91	113,34	112,83	112,33	2.01 Boenwas
101,38	101,52	101,82	101,91	103,24	104,11	104,31	2.02 Koffiefilters
102,16	101,81	102,40	102,43	102,57	102,25	101,77	2.03 Dweil
120,51	120,54	120,56	120,61	120,61	120,72	120,74	B. HUISHOUDELIJKE DIENSTEN IN VERBAND MET HET ONDERHOUD VAN DE WONING
109,99	110,09	110,24	110,61	110,10	111,24	111,24	1. Wassen
109,99	110,09	110,24	110,61	110,10	111,24	111,24	1.01 Wassalon
124,02	124,02	124,02	124,02	124,02	124,03	124,06	2. Huis- en dienstpersoneel
124,02	124,02	124,02	124,02	124,02	124,03	124,06	2.01 Uurtarief schoonmaken
115,23	115,32	115,35	115,41	115,56	115,56	115,58	3. Andere diensten
115,23	115,32	115,35	115,41	115,56	115,56	115,58	3.01 Onderhoud van centrale verwarming

Indexcijfers en consumptieprijzen 2004

Indexcijfers van de consumptieprijzen per product (vervolg)

Basis : 1996 = 100

Aard der producten	Wegingcoëfficiënt in ‰	2004					
		2004	januari	februari	maart	april	mei
F. GEZONDHEIDSUITGAVEN	39,62	114,18	113,76	113,99	113,95	113,93	114,01
1. GENEESMIDDELEN EN ANDERE FARMACEUTISCHE PRODUCTEN	17,42	106,21	106,33	106,48	106,37	106,07	106,16
A. GENEESMIDDELEN	16,94	106,08	106,20	106,35	106,24	105,93	106,02
0.1 Farmaceutische specialiteiten	16,53	105,85	105,97	106,13	106,02	105,70	105,79
0.2 Magistrale bereidingen (remgeld)	0,41	115,26	115,26	115,26	115,26	115,26	115,26
B. ANDERE FARMACEUTISCHE PRODUCTEN	0,48	111,07	111,07	111,07	111,07	111,07	111,07
0.1 Pleisters	0,16	110,76	110,76	110,76	110,76	110,76	110,76
0.2 Condooms	0,16	122,54	122,54	122,54	122,54	122,54	122,54
0.3 Zwangerschapstest	0,16	99,91	99,91	99,91	99,91	99,91	99,91
2. THERAPEUTISCHE APPARATEN EN MATERIALEN	5,15	108,56	107,65	107,66	107,66	108,05	108,39
A. BRILGLAZEN	3,04	111,24	109,69	109,72	109,72	110,37	110,96
0.1 Sferische brilglazen	1,52	113,08	110,96	111,02	111,02	111,77	112,59
0.2 Torische brilglazen	1,52	109,39	108,42	108,42	108,42	108,97	109,32
B. ORTHOPEDIE	2,11	104,70	104,70	104,70	104,70	104,70	104,70
0.1 Krukken	2,11	104,70	104,70	104,70	104,70	104,70	104,70
3. DIENSTEN VAN ARTSEN, TANDARTSEN, VERPLEGING EN ANDERE MEDISCH GESCHOOLDEN	10,28	118,68	118,03	118,03	118,03	118,25	118,25
A. ALGEMENE GENEESKUNDIGE PRESTATIES	2,30	134,48	131,56	131,56	131,56	132,55	132,55
0.1 Bijgeschoold arts: huisbezoek (remgeld)	0,88	153,69	148,31	148,31	148,31	150,17	150,17
0.2 Niet-bijgeschoold arts: huisbezoek (remgeld)	0,30	156,19	149,62	149,62	149,62	151,76	151,76
0.3 Bijgeschoold arts: consultatie (remgeld)	0,84	113,53	113,53	113,53	113,53	113,53	113,53
0.4 Niet-bijgeschoold arts: consultatie (remgeld)	0,28	113,65	113,65	113,65	113,65	113,65	113,65
B. GENEESKUNDIGE PRESTATIES VAN SPECIALISTEN	3,29	113,75	113,75	113,75	113,75	113,75	113,75
0.1 Specialist: consultatie (remgeld)	3,29	113,75	113,75	113,75	113,75	113,75	113,75
C. GENEESKUNDIGE PRESTATIES VAN TANDARTSEN	1,24	113,03	113,03	113,03	113,03	113,03	113,03
0.1 Tandextractie (remgeld)	0,62	112,49	112,49	112,49	112,49	112,49	112,49
0.2 Tandvulling (remgeld)	0,62	113,57	113,57	113,57	113,57	113,57	113,57
D. DIENSTEN VAN KINESISTEN, VERPLEGING EN ANDER PARAMEDISCH PERSONEEL	1,75	123,13	123,13	123,13	123,13	123,13	123,13
0.1 Kinesist: individuele raadpleging (remgeld)	0,93	123,15	123,15	123,15	123,15	123,15	123,15
0.2 Verpleging: dagforfait (remgeld)	0,82	123,11	123,11	123,11	123,11	123,11	123,11
E. KLINISCHE BIOLOGIE EN RADIOGRAFIE	1,70	106,37	106,37	106,37	106,37	106,37	106,37
0.1 Klinische biologie (remgeld)	0,97	77,99	77,99	77,99	77,99	77,99	77,99
0.2 Radiografie (remgeld)	0,73	144,08	144,08	144,08	144,08	144,08	144,08
4. VERPLEGING IN ZIEKENHUIS	6,77	132,13	131,07	132,00	132,02	132,05	132,05
0.1 Eenpersoonskamer (gewoon regime) (remgeld + supplement)	3,36	128,26	126,11	128,00	128,02	128,08	128,08
0.2 Gemeenschappelijke kamer (WIGW) (remgeld)	0,47	130,11	130,11	130,11	130,11	130,11	130,11
0.3 Gemeenschappelijke kamer (gewoon regime) (remgeld)	2,94	136,89	136,89	136,89	136,89	136,89	136,89
G. VERVOER	138,02	120,45	116,44	117,11	118,12	119,25	120,65
1. AANKOOP VAN VOERTUIGEN	56,06	110,87	110,56	111,28	111,47	111,49	110,32
A. NIEUWE EN TWEEDEHANDSE AUTO'S	52,00	110,33	110,14	110,81	110,97	110,99	109,73
0.1 Nieuwe wagens (BIV inbegrepen)	52,00	110,33	110,14	110,81	110,97	110,99	109,73
B. MOTORFIETSEN	0,61	118,40	115,12	117,70	118,37	118,46	118,50
0.1 Bromfiets	0,61	118,40	115,12	117,70	118,37	118,46	118,50
C. FIETSEN	3,45	117,58	116,07	117,22	117,75	117,78	117,78
0.1 Damesfiets	1,86	118,23	116,69	117,84	118,42	118,43	118,43
0.2 Kinderfiets	1,59	116,82	115,36	116,50	116,96	117,02	117,02

Indexcijfers en consumptieprijsen 2004

2004							Aard der produkten
juni	juli	augus- tus	septem- ber	oktober	novem- ber	decem- ber	
114,10	114,11	114,10	114,12	114,68	114,71	114,73	F. GEZONDHEIDSUITGAVEN
106,27	106,19	106,04	106,07	106,19	106,19	106,20	1. GENEESMIDDELEN EN ANDERE FARMACEUTISCHE PRODUCTEN
106,13	106,06	105,90	105,93	106,05	106,05	106,07	A. GENEESMIDDELEN
105,90	105,83	105,67	105,69	105,82	105,82	105,84	0.1 Farmaceutische specialiteiten
115,26	115,26	115,26	115,26	115,26	115,26	115,26	0.2 Magistrale bereidingen (remgeld)
111,07	111,07	111,07	111,07	111,07	111,07	111,07	B. ANDERE FARMACEUTISCHE PRODUCTEN
110,76	110,76	110,76	110,76	110,76	110,76	110,76	0.1 Pleisters
122,54	122,54	122,54	122,54	122,54	122,54	122,54	0.2 Condooms
99,91	99,91	99,91	99,91	99,91	99,91	99,91	0.3 Zwangerschapstest
108,70	108,70	109,04	109,04	109,04	109,31	109,44	2. THERAPEUTISCHE APPARATEN EN MATERIALEN
111,48	111,48	112,05	112,06	112,06	112,51	112,72	A. BRILGLAZEN
113,38	113,38	114,28	114,29	114,29	114,86	115,10	0.1 Sferische brilglazen
109,59	109,59	109,82	109,83	109,83	110,17	110,35	0.2 Torische brilglazen
104,70	104,70	104,70	104,70	104,70	104,70	104,70	B. ORTHOPEDIE
104,70	104,70	104,70	104,70	104,70	104,70	104,70	0.1 Krukken
118,25	118,25	118,25	118,25	120,19	120,19	120,19	3. DIENSTEN VAN ARTSEN, TANDARTSEN, VERPLEGING EN ANDERE MEDISCH GESCHOOLDEN
132,55	132,55	132,55	132,55	141,24	141,24	141,24	A. ALGEMENE GENEESKUNDIGE PRESTATIES
150,17	150,17	150,17	150,17	166,11	166,11	166,11	0.1 Bijgeschoold arts: huisbezoek (remgeld)
151,76	151,76	151,76	151,76	171,61	171,61	171,61	0.2 Niet-bijgeschoold arts: huisbezoek (remgeld)
113,53	113,53	113,53	113,53	113,53	113,53	113,53	0.3 Bijgeschoold arts: consultatie (remgeld)
113,65	113,65	113,65	113,65	113,65	113,65	113,65	0.4 Niet-bijgeschoold arts: consultatie (remgeld)
113,75	113,75	113,75	113,75	113,75	113,75	113,75	B. GENEESKUNDIGE PRESTATIES VAN SPECIALISTEN
113,75	113,75	113,75	113,75	113,75	113,75	113,75	0.1 Specialist: consultatie (remgeld)
113,03	113,03	113,03	113,03	113,03	113,03	113,03	C. GENEESKUNDIGE PRESTATIES VAN TANDARTSEN
112,49	112,49	112,49	112,49	112,49	112,49	112,49	0.1 Tandextractie (remgeld)
113,57	113,57	113,57	113,57	113,57	113,57	113,57	0.2 Tandvulling (remgeld)
123,13	123,13	123,13	123,13	123,13	123,13	123,13	D. DIENSTEN VAN KINESISTEN, VERPLEGING EN ANDER PARAMEDISCH PERSONEEL
123,15	123,15	123,15	123,15	123,15	123,15	123,15	0.1 Kinesist: individuele raadpleging (remgeld)
123,11	123,11	123,11	123,11	123,11	123,11	123,11	0.2 Verpleging: dagforfait (remgeld)
106,37	106,37	106,37	106,37	106,37	106,37	106,37	E. KLINISCHE BIOLOGIE EN RADIOGRAFIE
77,99	77,99	77,99	77,99	77,99	77,99	77,99	0.1 Klinische biologie (remgeld)
144,08	144,08	144,08	144,08	144,08	144,08	144,08	0.2 Radiografie (remgeld)
132,05	132,29	132,37	132,42	132,43	132,43	132,43	4. VERPLEGING IN ZIEKENHUIS
128,08	128,57	128,74	128,84	128,85	128,85	128,85	0.1 Eenpersoonskamer (gewoon regime) (remgeld + supplement)
130,11	130,11	130,11	130,11	130,11	130,11	130,11	0.2 Gemeenschappelijke kamer (WIGW) (remgeld)
136,89	136,89	136,89	136,89	136,89	136,89	136,89	0.3 Gemeenschappelijke kamer (gewoon regime) (remgeld)
120,48	121,18	122,06	122,29	123,63	122,70	121,48	G. VERVOER
110,40	110,60	110,74	110,77	110,81	110,91	111,05	1. AANKOOP VAN VOERTUIGEN
109,81	110,02	110,18	110,21	110,25	110,36	110,51	A. NIEUWE EN TWEDEHANDSE AUTO'S
109,81	110,02	110,18	110,21	110,25	110,36	110,51	0.1 Nieuwe wagens (BIV inbegrepen)
118,86	118,86	118,97	118,98	118,98	119,00	119,00	B. MOTORFIETSEN
118,86	118,86	118,97	118,98	118,98	119,00	119,00	0.1 Bromfiets
117,81	117,81	117,74	117,75	117,76	117,77	117,75	C. FIETSEN
118,48	118,48	118,39	118,39	118,43	118,43	118,40	0.1 Damesfiets
117,02	117,02	116,98	116,99	116,99	116,99	116,99	0.2 Kinderfiets

Indexcijfers en consumptieprijsen 2004

Indexcijfers van de consumptieprijsen per product (vervolg)

Basis : 1996 = 100

Aard der producten	Wegingcoëf- ficiënt in ‰	2004	2004				
			januari	februari	maart	april	mei
2. GEBRUIK VAN PRIVE-VOERTUIGEN	74,54	128,52	121,55	122,02	123,74	125,80	129,29
A. DELEN EN TOEBEHOREN	5,06	105,49	103,91	104,15	105,02	105,50	105,71
0.1 Autoband	2,53	88,77	88,02	87,92	88,65	88,93	89,06
0.2 Bougie	2,53	122,21	119,81	120,38	121,40	122,08	122,36
B. BRANDSTOFFEN EN SMEERMIDDELEN	38,10	129,44	117,76	118,29	121,11	124,86	131,17
1. Brandstoffen	37,67	129,42	117,65	118,18	121,02	124,78	131,16
1.01 Super met loodvervanger	0,00(1)	-	-	-	-	-	-
1.02 Superbenzine loodvrij 98 RON	15,55(1)	131,53	120,92	122,16	124,17	127,26	134,16
1.03 Superbenzine loodvrij 95 RON	10,78	129,22	118,62	119,91	122,11	124,95	132,71
1.04 Gasolie voor wegvervoer	11,12	130,63	115,72	114,63	119,40	125,10	129,73
1.05 L.P.G	0,22	142,00	132,61	129,82	128,55	131,19	133,21
2. Smeermiddelen	0,43	131,35	126,97	128,36	128,82	131,75	131,74
2.01 Motorolie	0,43	131,35	126,97	128,36	128,82	131,75	131,74
C. ONDERHOUD EN REPARATIE	18,52	141,33	138,34	139,06	139,95	140,41	141,39
0.1 Uurtarief garagist	15,89	143,87	141,08	141,83	142,87	143,46	143,64
0.2 Uitbalanceren van wielen	1,14	119,14	118,84	119,42	119,50	118,56	118,91
0.3 Wassen van auto	0,55	125,44	124,06	125,34	125,35	125,44	125,48
0.4 Abonnement autopechbestrijding	0,94	134,66	123,99	123,99	123,99	123,99	139,99
D. ANDERE DIENSTEN IN VERBAND MET PRIVE-VOERTUIGEN	12,86	116,38	115,56	115,56	115,56	115,56	115,56
0.1 Technische controle	1,86	141,49	141,49	141,49	141,49	141,49	141,49
0.2 Huur van gebruikswagen	1,13	111,00	112,24	112,24	112,24	112,24	112,24
0.3 Verkeersbelasting	9,87	112,26	111,05	111,05	111,05	111,05	111,05
3. VERVOERDIENSTEN	7,42	111,82	109,57	111,94	111,95	112,03	112,03
A. PERSONENVERVOER PER SPOOR	3,84	121,36	118,03	121,66	121,66	121,66	121,66
0.1 Biljet 20 km	0,48	123,41	119,36	123,78	123,78	123,78	123,78
0.2 Biljet 45 km	0,48	125,99	121,62	126,39	126,39	126,39	126,39
0.3 Biljet 90 km	0,48	125,96	122,46	126,28	126,28	126,28	126,28
0.4 Go Pass	0,45	123,26	119,16	123,63	123,63	123,63	123,63
0.5 Maandtreinkaart 20 km	0,83	121,43	119,50	121,60	121,60	121,60	121,60
0.6 Maandtreinkaart 45 km	0,83	124,20	120,74	124,51	124,51	124,51	124,51
0.7 Jaarlijks schooltreinkaart 20 km	0,29	91,39	88,85	91,62	91,62	91,62	91,62
B. PERSONENVERVOER OVER DE WEG	2,37	95,65	94,80	95,46	95,49	95,74	95,74
1. Vervoer per bus	1,98	90,22	89,80	90,26	90,26	90,26	90,26
1.01 Biljet	0,24	110,49	107,03	110,80	110,80	110,80	110,80
1.02 Kaart	0,67	105,56	105,56	105,56	105,56	105,56	105,56
1.03 Maandabonnement	0,72	77,52	77,52	77,52	77,52	77,52	77,52
1.04 Schoolabonnement bus	0,35	73,10	73,10	73,10	73,10	73,10	73,10
2. Vervoer per taxi	0,39	123,22	120,17	121,87	122,04	123,55	123,55
2.01 Taxi	0,39	123,22	120,17	121,87	122,04	123,55	123,55
C. GECOMBINEERDE BILJETTEN	1,21	113,25	111,66	113,39	113,39	113,39	113,39
0.1 Meer rittenkaart	0,78	115,98	113,92	116,17	116,17	116,17	116,17
0.2 Maandelijks stadsabonnement	0,43	108,29	107,57	108,35	108,35	108,35	108,35
H. COMMUNICATIE	22,27	94,01	93,47	93,43	93,39	93,33	93,46
1. COMMUNICATIE	22,27	94,01	93,47	93,43	93,39	93,33	93,46
A. POSTERIJEN	1,14	125,22	123,54	123,54	123,54	123,54	126,06
0.1 Briefport	1,14	125,22	123,54	123,54	123,54	123,54	126,06
B. TELEFOON- EN FAXTOESTELLEN	0,62	62,67	67,42	66,27	64,80	62,69	62,75
0.1 Faxtoestel	0,62	62,67	67,42	66,27	64,80	62,69	62,75

(1) Tot januari 2003, de wegingscoëfficiënt van de superbenzine met loodvervanger was 4,99 en deze van de superbenzine loodvrij 98 RON was 10,56

Indexcijfers en consumptieprijzen 2004

2004							Aard der produkten
juni	juli	augus- tus	septem- ber	oktober	novem- ber	decem- ber	
128,89	130,04	131,57	131,97	134,43	132,63	130,26	2. GEBRUIK VAN PRIVE-VOERTUIGEN
105,70	105,81	105,83	105,99	106,10	106,07	106,07	A. DELEN EN TOEBEHOREN
89,10	89,11	89,12	88,98	88,87	88,66	88,80	0.1 Autoband
122,30	122,52	122,54	123,01	123,32	123,47	123,35	0.2 Bougie
130,16	131,76	134,70	135,33	140,23	136,31	131,62	B. BRANDSTOFFEN EN SMEERMIDDELEN
130,14	131,75	134,73	135,35	140,32	136,35	131,61	1. Brandstoffen
-	-	-	-	-	-	-	1.01 Super met loodvervanger
134,09	135,57	136,13	136,23	140,60	136,50	130,59	1.02 Superbenzine loodvrij 98 RON
131,68	133,10	133,98	133,45	137,98	134,10	128,06	1.03 Superbenzine loodvrij 95 RON
127,31	129,43	137,73	139,95	146,16	142,18	140,21	1.04 Gasolie voor wegvervoer
136,08	132,63	141,49	154,37	167,40	162,94	153,76	1.05 L.P.G
132,12	132,30	132,46	132,96	132,56	133,08	133,11	2. Smeermiddelen
132,12	132,30	132,46	132,96	132,56	133,08	133,11	2.01 Motorolie
141,87	141,91	141,99	142,26	142,38	143,17	143,28	C. ONDERHOUD EN REPARATIE
144,20	144,23	144,33	144,61	144,76	145,60	145,86	0.1 Uurtarief garagist
118,92	119,11	119,33	119,52	119,35	120,21	118,01	0.2 Uitbalanceren van wielen
125,59	125,41	124,95	125,43	125,41	125,85	126,92	0.3 Wassen van auto
139,99	139,99	139,99	139,99	139,99	139,99	139,99	0.4 Abonnement autopechbestrijding
115,56	117,41	117,41	117,41	116,97	116,97	116,97	D. ANDERE DIENSTEN IN VERBAND MET PRIVE-VOERTUIGEN
141,49	141,49	141,49	141,49	141,49	141,49	141,49	0.1 Technische controle
112,24	112,24	112,24	112,24	107,27	107,27	107,27	0.2 Huur van gebruikswagen
111,05	113,46	113,46	113,46	113,46	113,46	113,46	0.3 Verkeersbelasting
112,03	112,03	112,06	112,06	112,06	112,05	112,05	3. VERVOERDIENSTEN
121,66	121,66	121,66	121,66	121,66	121,66	121,66	A. PERSONENVERVOER PER SPOOR
123,78	123,78	123,78	123,78	123,78	123,78	123,78	0.1 Biljet 20 km
126,39	126,39	126,39	126,39	126,39	126,39	126,39	0.2 Biljet 45 km
126,28	126,28	126,28	126,28	126,28	126,28	126,28	0.3 Biljet 90 km
123,63	123,63	123,63	123,63	123,63	123,63	123,63	0.4 Go Pass
121,60	121,60	121,60	121,60	121,60	121,60	121,60	0.5 Maandtreinkaart 20 km
124,51	124,51	124,51	124,51	124,51	124,51	124,51	0.6 Maandtreinkaart 45 km
91,62	91,62	91,62	91,62	91,62	91,62	91,62	0.7 Jaarlijks schooltreinkaart 20 km
95,74	95,75	95,83	95,83	95,84	95,81	95,81	B. PERSONENVERVOER OVER DE WEG
90,26	90,26	90,26	90,26	90,26	90,26	90,26	1. Vervoer per bus
110,80	110,80	110,80	110,80	110,80	110,80	110,80	1.01 Biljet
105,56	105,56	105,56	105,56	105,56	105,56	105,56	1.02 Kaart
77,52	77,52	77,52	77,52	77,52	77,52	77,52	1.03 Maandabonnement
73,10	73,10	73,10	73,10	73,10	73,10	73,10	1.04 Schoolabonnement bus
123,55	123,60	124,11	124,11	124,13	123,96	123,96	2. Vervoer per taxi
123,55	123,60	124,11	124,11	124,13	123,96	123,96	2.01 Taxi
113,39	113,39	113,39	113,39	113,39	113,39	113,39	C. GECOMBINEERDE BILJETTEN
116,17	116,17	116,17	116,17	116,17	116,17	116,17	0.1 Meer rittenkaart
108,35	108,35	108,35	108,35	108,35	108,35	108,35	0.2 Maandelijks stadsabonnement
93,45	93,45	93,44	95,20	95,16	95,15	95,14	H. COMMUNICATIE
93,45	93,45	93,44	95,20	95,16	95,15	95,14	1. COMMUNICATIE
126,06	126,06	126,06	126,06	126,06	126,06	126,06	A. POSTERIJEN
126,06	126,06	126,06	126,06	126,06	126,06	126,06	0.1 Briefport
62,31	62,40	61,75	61,69	60,39	59,90	59,62	B. TELEFOON- EN FAXTOESTELLEN
62,31	62,40	61,75	61,69	60,39	59,90	59,62	0.1 Faxtoestel

Indexcijfers en consumptieprijsen 2004

Indexcijfers van de consumptieprijsen per product (vervolg)

Basis : 1996 = 100

Aard der producten	Wegingcoëfficiënt in ‰	2004	2004				
			januari	februari	maart	april	mei
C. TELEFOON-, TELEGRAAF- EN FAXDIENSTEN	20,51	93,22	92,58	92,58	92,58	92,58	92,58
0.1 Telefoongesprekken: abonnee	20,30	92,71	92,07	92,07	92,07	92,07	92,07
0.2 Telefoongesprekken: telefooncel	0,21	142,39	142,39	142,39	142,39	142,39	142,39
I. RECREATIE EN CULTUUR	117,25	106,29	106,22	107,86	105,40	106,15	105,95
1. APPARATEN EN TOEBEHOREN, INCL. REPARATIE	40,91	93,10	94,80	96,28	93,87	93,06	93,72
A. AUDIO- EN VIDEO- OPNAME-EN WEERGAVEAPPARATUUR	6,39	72,06	74,64	74,52	73,51	72,30	72,27
0.1 Kleurentelevisie	2,79	75,03	78,13	78,07	76,94	74,97	75,00
0.2 Videorecorder	1,05	52,58	56,16	55,95	54,02	52,78	52,70
0.3 Radio-cassetterecorder-cd	0,85	74,25	76,14	75,98	75,43	74,84	74,68
0.4 HI-FI-Rack	0,85	72,43	74,84	74,56	73,62	73,35	73,33
0.5 Kompaktdiskspeler	0,85	83,80	84,33	84,33	84,28	84,01	84,01
B. FOTO- EN FILMAPPARATUUR EN OPTISCHE INSTRUMENTEN	1,17	79,60	85,76	82,57	82,12	80,84	80,56
0.1 Fototoestel	1,17	79,60	85,76	82,57	82,12	80,84	80,56
C. GEGEVENSVERWERKENDE APPARATUUR	4,57	60,39	63,22	62,22	61,71	61,18	60,78
0.1 Rekenmachine	0,16	91,32	91,27	91,99	92,53	92,24	92,01
0.2 Printer injek	2,06	42,26	44,46	44,34	43,04	42,87	42,32
0.3 Printer laserjet	2,06	68,80	72,57	70,31	70,55	69,59	69,51
0.4 Software (programmatuur)	0,29	112,33	114,56	115,33	114,58	114,35	112,63
D. ANDERE GROTE DUURZAME GOEDEREN VOOR RECREATIE EN CULTUUR	2,51	107,86	107,47	107,40	107,41	108,01	107,86
0.1 Tafeltennistafel	2,51	107,86	107,47	107,40	107,41	108,01	107,86
E. SPELEN, SPEELGOED EN HOBBY'S, SPORT- EN KAMPEERARTIKELEN, ARTIKELEN VOOR RECREATIE IN DE OPEN LUCHT	6,15	103,96	104,02	104,01	103,71	104,10	104,31
0.1 Bouwdoos	1,59	93,79	95,50	95,52	94,84	94,51	94,31
0.2 Kleine speelgoedauto	1,59	112,68	113,60	112,95	112,45	112,98	112,96
0.3 Scrabble	1,59	110,86	107,72	108,51	108,55	110,30	111,40
0.4 Tennisballen	0,49	98,58	98,88	98,81	98,86	98,77	98,75
0.5 Voetbal	0,49	95,47	96,55	96,50	96,39	95,60	95,41
0.6 Computerspel	0,40	99,34	100,58	99,86	99,89	99,26	99,17
F. DRAGERS VOOR HET OPNEMEN VAN BEELD EN GELUID	5,60	88,31	89,64	90,01	88,33	88,43	87,54
0.1 CD	1,55	107,04	109,14	110,62	106,80	106,93	103,85
0.2 Chrome-cassette	1,55	72,74	75,48	75,57	73,12	72,98	72,81
0.3 Lege videocassette	1,70	78,53	78,64	78,69	78,32	78,74	78,78
0.4 Educatieve CD-ROM	0,29	96,00	97,73	96,28	97,09	95,86	95,91
0.5 Kleurenfilm	0,51	106,98	105,44	105,39	106,87	107,26	107,16
G. TUINARTIKELEN	7,62	113,05	116,44	125,37	114,81	111,39	115,87
1. Snijbloemen	3,72	114,83	121,30	139,65	117,78	111,03	119,94
1.01 Rozen		126,62	135,07	189,25	131,21	119,06	130,47
1.02 Chrysanten		104,57	118,49	126,42	115,07	109,32	107,45
1.03 Tulpen		115,39	116,28	119,61	112,80	110,79	-
1.04 Fresia's		112,54	120,06	125,36	118,91	112,35	115,07
1.05 Gerbera's		116,63	131,02	140,05	113,83	102,81	112,13
1.06 Gladiolen		122,25	-	-	-	-	-
1.07 Trosanjers		105,17	115,86	121,27	114,21	103,38	107,37
1.08 Lelies		123,05	-	-	-	-	-

Indexcijfers en consumptieprijsen 2004

2004							Aard der produkten
juni	juli	augus- tus	septem- ber	oktober	novem- ber	decem- ber	
92,58	92,58	92,58	94,50	94,50	94,50	94,50	C. TELEFOON-, TELEGRAAF- EN FAXDIENSTEN
92,07	92,07	92,07	94,00	94,00	94,00	94,00	0.1 Telefoongesprekken: abonnee
142,39	142,39	142,39	142,39	142,39	142,39	142,39	0.2 Telefoongesprekken: telefooncel
105,91	106,87	105,99	106,05	106,00	106,70	106,37	I. RECREATIE EN CULTUUR
92,50	92,60	91,70	92,11	91,71	92,25	92,62	1. APPARATEN EN TOEBEHOREN, INCL. REPARATIE
72,17	72,17	72,01	71,11	70,45	69,82	69,71	A. AUDIO- EN VIDEO- OPNAME-EN WEERGAVEAPPARATUUR
75,10	75,10	75,02	73,87	73,18	72,55	72,42	0.1 Kleurentelevisie
52,50	52,50	52,39	51,40	50,77	49,95	49,81	0.2 Videorecorder
74,41	74,41	74,15	73,18	73,12	72,31	72,30	0.3 Radio-cassetterecorder-cd
72,80	72,80	72,20	71,61	70,43	69,82	69,74	0.4 HI-FI-Rack
83,96	83,96	84,01	83,86	83,16	82,90	82,75	0.5 Kompaktdiskspeler
79,67	79,67	78,62	76,77	76,59	76,10	75,93	B. FOTO- EN FILMAPPARATUUR EN OPTISCHE INSTRUMENTEN
79,67	79,67	78,62	76,77	76,59	76,10	75,93	0.1 Fototoestel
60,64	60,24	60,06	59,44	58,34	58,71	58,12	C. GEGEVENSVERWERKENDE APPARATUUR
91,87	91,87	91,07	90,14	90,00	90,42	90,42	0.1 Rekenmachine
42,49	41,94	41,60	41,42	41,12	41,28	40,21	0.2 Printer injek
69,10	68,84	68,82	67,88	65,83	66,45	66,20	0.3 Printer laserjet
112,24	111,76	111,82	110,52	109,95	110,08	110,11	0.4 Software (programmatuur)
107,93	108,00	107,92	108,07	108,07	108,03	108,17	D. ANDERE GROTE DUURZAME GOEDEREN VOOR RECREATIE EN CULTUUR
107,93	108,00	107,92	108,07	108,07	108,03	108,17	0.1 Tafeltennistafel
104,44	104,56	104,37	104,16	103,87	103,18	102,83	E. SPELEN, SPEELGOED EN HOBBY'S, SPORT- EN KAMPEERARTIKELEN, ARTIKELEN VOOR RECREATIE IN DE OPEN LUCHT
94,21	94,26	93,31	93,36	93,05	91,13	91,51	0.1 Bouwdoos
113,06	113,06	113,08	112,63	111,57	112,00	111,79	0.2 Kleine speelgoedauto
111,95	112,32	112,53	112,51	112,78	111,53	110,24	0.3 Scrabble
98,57	98,52	98,75	98,36	98,31	98,28	98,13	0.4 Tennisballen
95,44	95,42	95,39	94,66	94,84	94,57	94,85	0.5 Voetbal
99,25	99,44	99,15	98,98	98,74	99,40	98,32	0.6 Computerspel
88,02	88,51	88,14	88,39	86,98	87,86	87,92	F. DRAGERS VOOR HET OPNEMEN VAN BEELD EN GELUID
106,10	107,85	106,61	108,31	103,52	107,35	107,35	0.1 CD
72,51	72,45	72,09	71,74	71,53	71,33	71,29	0.2 Chrome-cassette
78,58	78,63	78,76	78,30	78,30	78,28	78,37	0.3 Lege videocassette
96,04	96,09	96,19	96,36	95,69	93,84	94,94	0.4 Educatieve CD-ROM
107,12	107,12	107,43	107,59	107,69	107,40	107,27	0.5 Kleurenfilm
109,35	109,81	105,77	109,54	109,69	113,14	115,43	G. TUINARTIKELEN
106,94	108,36	100,45	108,65	108,77	115,54	119,58	1. Snijbloemen
114,54	110,22	100,78	110,70	117,83	124,04	136,29	1.01 Rozen
91,42	91,12	85,14	94,10	93,91	110,47	111,95	1.02 Chrysanten
-	-	-	-	-	-	117,48	1.03 Tulpen
106,09	108,09	103,19	108,15	109,99	111,77	111,47	1.04 Fresia's
99,92	-	-	-	-	-	-	1.05 Gerbera's
-	-	116,73	119,77	130,26	-	-	1.06 Gladiolen
96,06	102,74	93,05	99,63	100,51	101,62	106,33	1.07 Trosanjers
126,84	125,38	116,22	123,76	-	-	-	1.08 Lelies

Indexcijfers en consumptieprijzen 2004

Indexcijfers van de consumptieprijzen per product (vervolg)

Basis : 1996 = 100

Aard der producten	Wegingcoëf- ficient in ‰	2004					
		2004	januari	februari	maart	april	mei
2. Kamerplanten	2,60	111,07	111,97	111,88	112,06	111,68	112,05
2.01 Azalea	0,52	117,21	119,01	117,39	117,57	116,40	117,66
2.02 Kalanchoe	0,52	108,06	108,70	110,50	111,16	110,50	110,40
2.03 Dracaene	0,52	107,65	106,96	106,89	107,01	107,22	107,69
2.04 Cyclamen	0,52	105,20	108,72	107,91	107,55	107,32	107,43
2.05 Ficus	0,52	117,21	116,46	116,69	116,99	116,97	117,04
3. Bloembollen	1,30	111,92	111,47	111,49	111,81	111,81	111,86
3.01 Bloembollen	1,30	111,92	111,47	111,49	111,81	111,81	111,86
H. HUISDIEREN	5,66	98,28	98,62	98,60	98,77	98,71	98,58
0.1 Hondenvoeding	2,83	93,66	93,78	94,14	94,07	94,11	94,02
0.2 Kattenvoeding	2,83	102,89	103,47	103,06	103,46	103,31	103,14
I. REPARATIE VAN APPARATEN EN TOEBEHOREN VOOR RECREATIE EN CULTUUR	1,24	126,51	125,02	125,05	126,15	126,45	126,45
0.1 Uurtarief elektro-technici	1,24	126,51	125,02	125,05	126,15	126,45	126,45
2. DIENSTEN OP HET GEBIED VAN RECREATIE EN CULTUUR	25,99	91,60	90,74	90,91	91,05	91,66	91,72
A. DIENSTEN OP HET GEBIED VAN RECREATIE CULTUUR VOOR GROEPEN	8,57	133,16	131,51	131,54	131,54	133,24	133,41
0.1 Voetbalwedstrijd 1ste provinciale	0,39	124,30	122,28	122,28	122,28	122,28	122,28
0.2 Voetbalwedstrijd 1ste klasse	0,39	162,59	160,54	160,54	160,54	160,54	160,54
0.3 Zwembad	1,45	124,93	124,40	124,61	124,61	124,63	124,63
0.4 Tennisabonnement	1,44	114,36	113,97	113,97	113,97	114,50	114,53
0.5 Bioscoop	2,26	127,52	127,11	127,11	127,11	127,11	127,72
0.6 Eendagsattracties	2,64	149,72	145,81	145,81	145,81	151,02	151,02
B. ANDERE DIENSTEN OP HET GEBIED VAN RECREATIE EN CULTUUR	17,42	71,15	70,69	70,92	71,13	71,21	71,21
0.1 Huur van een videocassette	1,14	103,11	103,44	103,44	103,19	103,14	103,14
0.2 Jaarabonnement teledistributie	4,54	118,58	117,69	118,66	118,66	118,66	118,66
0.3 Kijk- en luistergeld: radio en kleuren-tv	8,66	29,44	29,20	29,20	29,20	29,44	29,44
0.4 Betaaltelevisie	0,98	116,57	116,57	116,57	116,57	116,57	116,57
0.5 Ontwikkeling film	2,10	102,12	100,96	100,80	102,72	102,40	102,42
3. KRANTEN, BOEKEN EN SCHRIJFWAREN	20,77	121,77	120,62	120,74	120,84	121,06	121,07
A. BOEKEN	7,13	122,43	120,95	121,27	121,52	121,90	121,91
0.1 Roman	5,70	125,29	123,62	123,89	124,14	124,63	124,67
0.2 Stripverhaal	0,47	119,87	119,35	119,37	119,93	119,91	119,91
0.3 Woordenboek N-F,F-N	0,48	112,72	112,03	112,30	112,49	112,49	112,49
0.4 Verklarend woordenboek	0,48	100,67	99,71	100,92	101,00	100,86	100,57
B. KRANTEN EN TIJDSCHRIFTEN	10,55	121,78	120,92	120,92	120,92	120,92	120,92
0.1 Tijdschriften	6,32	117,48	116,04	116,04	116,04	116,04	116,04
0.2 Dagbladen	4,23	128,22	128,22	128,22	128,22	128,22	128,22
C. SCHRIJFWAREN EN TEKENARTIKELEN	3,09	120,23	118,81	118,88	119,00	119,59	119,65
0.1 Schrift met losse bladen	1,96	127,03	125,40	125,39	125,63	125,99	126,00
0.2 Balpen	1,13	108,43	107,37	107,59	107,51	108,48	108,62
4. PAKKETREIZEN	29,58	126,57	125,50	129,74	123,13	126,53	124,74
0.1 Buitenlandse reizen	20,15	127,48	126,61	132,84	123,14	128,13	125,49
0.2 Eéndagsexcursie per autocar	3,37	124,60	123,32	123,32	123,32	123,32	123,32
0.3 Week-end Ardennen	3,03	124,71	122,48	122,48	122,48	122,48	122,48
0.4 Week-end aan Zee	3,03	124,53	123,54	123,54	123,54	123,54	123,54
J. ONDERWIJS	4,25	116,70	116,02	116,02	116,02	116,02	116,02
1. Inschrijvingsgeld en examengeld voor een universiteitsstudent	4,25	116,70	116,02	116,02	116,02	116,02	116,02

Indexcijfers en consumptieprijsen 2004

2004							Aard der produkten
juni	juli	augus- tus	septem- ber	oktober	novem- ber	decem- ber	
111,55	110,87	110,47	109,67	109,74	110,19	110,67	2. Kamerplanten
118,49	118,49	117,96	116,69	115,36	115,79	115,71	2.01 Azalea
108,09	105,59	104,96	104,37	105,95	107,20	109,34	2.02 Kalanchoe
107,68	107,69	107,85	107,80	108,24	108,20	108,52	2.03 Dracaene
106,19	105,24	104,10	102,20	101,63	102,22	101,90	2.04 Cyclamen
117,30	117,35	117,49	117,32	117,50	117,51	117,91	2.05 Ficus
111,86	111,86	111,60	111,80	112,21	112,18	113,08	3. Bloembollen
111,86	111,86	111,60	111,80	112,21	112,18	113,08	3.01 Bloembollen
98,26	98,07	98,10	97,81	98,01	97,70	98,13	H. HUISDIEREN
93,64	93,34	93,41	92,84	93,36	93,52	93,74	0.1 Hondenvoeding
102,87	102,79	102,78	102,79	102,66	101,89	102,51	0.2 Kattenvoeding
126,65	126,65	126,86	126,94	127,21	127,22	127,43	I. REPARATIE VAN APPARATEN EN TOEBEHOREN VOOR RECREATIE EN CULTUUR
126,65	126,65	126,86	126,94	127,21	127,22	127,43	0.1 Uurtarief elektro-technici
91,73	91,77	91,84	91,81	91,96	91,98	92,00	2. DIENSTEN OP HET GEBIED VAN RECREATIE EN CULTUUR
133,45	133,56	133,79	133,70	133,95	134,09	134,09	A. DIENSTEN OP HET GEBIED VAN RECREATIE CULTUUR VOOR GROEPEN
122,28	122,28	122,28	122,28	130,35	130,35	130,35	0.1 Voetbalwedstrijd 1ste provinciale
160,54	160,54	165,45	165,45	165,45	165,45	165,45	0.2 Voetbalwedstrijd 1ste klasse
124,90	125,57	125,57	125,05	125,05	125,05	125,05	0.3 Zwembad
114,53	114,53	114,53	114,53	113,85	114,69	114,69	0.4 Tennisabonnement
127,72	127,72	127,72	127,72	127,72	127,72	127,72	0.5 Bioscoop
151,02	151,02	151,02	151,02	151,02	151,02	151,02	0.6 Eendagsattracties
71,21	71,21	71,20	71,20	71,30	71,26	71,29	B. ANDERE DIENSTEN OP HET GEBIED VAN RECREATIE EN CULTUUR
103,14	103,10	102,91	102,79	102,79	102,83	103,39	0.1 Huur van een videocassette
118,66	118,66	118,66	118,66	118,65	118,65	118,65	0.2 Jaarabonnement teledistributie
29,44	29,44	29,44	29,44	29,67	29,67	29,67	0.3 Kijk- en luistergeld: radio en kleuren-tv
116,57	116,57	116,57	116,57	116,57	116,57	116,57	0.4 Betaaltelevisie
102,39	102,39	102,44	102,53	102,37	102,03	101,94	0.5 Ontwikkeling film
121,14	122,04	122,20	122,52	122,75	123,07	123,20	3. KRANTEN, BOEKEN EN SCHRIJFWAREN
122,12	122,19	122,31	123,00	123,46	124,02	124,47	A. BOEKEN
124,93	125,05	125,24	126,10	126,54	127,07	127,57	0.1 Roman
119,93	119,62	119,75	119,87	119,89	120,51	120,37	0.2 Stripverhaal
112,49	112,49	112,78	111,68	112,98	114,05	114,42	0.3 Woordenboek N-F,F-N
100,57	100,57	99,56	100,55	100,86	101,14	101,73	0.4 Verklarend woordenboek
120,92	122,64	122,64	122,64	122,64	122,64	122,64	B. KRANTEN EN TIJDSCHRIFTEN
116,04	118,91	118,91	118,91	118,91	118,91	118,91	0.1 Tijdschriften
128,22	128,22	128,22	128,22	128,22	128,22	128,22	0.2 Dagbladen
119,63	119,66	120,47	121,01	121,50	122,35	122,18	C. SCHRIJFWAREN EN TEKENARTIKELN
126,15	126,20	127,44	127,79	128,97	129,63	129,73	0.1 Schrift met losse bladen
108,32	108,32	108,38	109,26	108,52	109,73	109,09	0.2 Balpen
126,22	129,21	126,80	126,28	126,33	128,12	126,21	4. PAKKETREIZEN
126,48	130,86	127,32	126,56	126,64	129,26	126,47	0.1 Buitenlandse reizen
125,51	125,51	125,51	125,51	125,51	125,51	125,51	0.2 Eéndagsexcursie per autocar
126,30	126,30	126,30	126,30	126,30	126,30	126,30	0.3 Week-end Ardennen
125,24	125,24	125,24	125,24	125,24	125,24	125,24	0.4 Week-end aan Zee
116,02	116,02	116,02	116,02	118,75	118,75	118,75	J. ONDERWIJS
116,02	116,02	116,02	116,02	118,75	118,75	118,75	1. Inschrijvingsgeld en examengeld voor een universiteitsstudent

Indexcijfers en consumptieprijsen 2004

Indexcijfers van de consumptieprijsen per product (vervolg)

Basis : 1996 = 100

Aard der producten	Wegingcoëf- ficient in ‰	2004					
		2004	januari	februari	maart	april	mei
K. HOTELS, CAFES EN RESTAURANTS	66,25	122,28	119,80	120,27	120,71	121,87	121,87
1. CATERING	61,40	121,74	120,13	120,50	120,84	121,08	121,33
A. RESTAURANTS EN CAFES	57,38	121,40	119,73	120,12	120,48	120,74	121,00
1. Restaurants	36,15	116,97	115,73	115,90	116,28	116,49	116,71
1.01 Maaltijd restaurant	7,23	110,79	110,18	110,24	110,45	110,73	110,74
1.02 Pepersteak	7,23	119,86	118,25	118,37	118,82	119,19	119,51
1.03 Biefstuk met frieten	7,23	122,33	120,56	120,76	121,23	121,48	121,65
1.04 Gebakken tong of forel	7,23	126,63	124,98	125,40	126,12	126,18	126,42
1.05 Maaltijd "self-service"	7,23	105,26	104,69	104,72	104,78	104,86	105,22
2. Frituren, fast-food en snack-bars	7,58	118,68	117,26	117,75	118,03	118,28	118,74
2.01 Zakje frieten	1,02	128,21	126,54	126,89	127,11	127,32	127,91
2.02 Stuk belegd stokbrood	1,02	122,53	120,92	121,44	122,20	122,22	122,67
2.03 Hot-dog	1,02	123,36	121,15	121,29	121,82	121,99	123,48
2.04 Cheeseburger	4,52	114,60	113,46	114,06	114,18	114,51	114,72
3. Cafés	13,65	134,63	131,68	132,61	132,97	133,36	133,63
3.01 Pilsbier	6,28	136,45	133,50	134,44	134,66	135,20	135,47
3.02 Speciaal bier	4,10	131,55	129,04	129,65	130,04	130,27	130,49
3.03 Aperitief	0,27	133,35	130,64	131,65	132,01	132,21	132,40
3.04 Mineraal water	1,09	139,44	135,14	136,86	137,52	137,89	138,23
3.05 Limonade basis van cola	1,23	136,58	132,79	134,13	134,94	135,25	135,59
3.06 Espresso-koffie	0,68	125,70	123,70	124,34	124,52	124,89	125,10
B. KANTINES	4,02	126,59	125,94	125,94	125,94	125,94	125,94
0.1 Middagmaal op school	4,02	126,59	125,94	125,94	125,94	125,94	125,94
2. ACCOMMODATIE	4,85	129,12	115,59	117,33	119,14	131,93	128,71
0.1 Hotelkamer	1,68	130,49	128,92	129,44	129,58	129,86	130,62
0.2 Camping	0,46	137,82	134,28	134,28	134,28	134,28	134,28
0.3 Kostprijs internaat, middelbaar onderwijs	0,75	117,05	116,17	116,17	116,17	116,17	116,17
0.4 Huur woning in verblijfspark	1,96	130,52	99,56	103,41	107,77	139,17	130,56
L. DIVERSE GOEDEREN EN DIENSTEN	70,22	117,19	116,19	116,47	116,78	116,94	117,07
1. LICHAAMSVERZORGING	27,60	119,03	117,91	118,15	118,67	118,97	119,23
A. KAPSALONS EN SCHOONHEIDSINSTITUUT	12,28	122,46	119,86	120,22	121,36	121,99	122,55
1. Haarverzorging heren	2,22	118,41	116,55	116,72	117,19	117,75	118,40
1.01 Haarsnit	2,22	118,41	116,55	116,72	117,19	117,75	118,40
2. Haarverzorging dames	10,06	123,35	120,59	120,99	122,28	122,93	123,46
2.01 Watergolf	7,53	122,45	119,55	120,01	121,35	122,00	122,57
2.02 Permanent	2,53	126,06	123,71	123,93	125,05	125,69	126,11
B. TOESTELLEN, ARTIKELEN EN PRODUCTEN VOOR LICHAAMSVERZORGING	15,32	116,28	116,35	116,50	116,52	116,55	116,58
1. Producten voor lichamelijke verzorging	10,22	118,22	117,37	117,57	117,73	117,92	118,06
1.01 Toiletzeep	1,14	97,85	98,22	97,82	98,01	97,94	97,58
1.02 Tandpasta	1,14	101,30	102,25	101,72	102,68	102,47	101,61
1.03 Eau de Cologne	1,05	123,97	121,01	121,68	122,02	122,30	123,12
1.04 Aftershave	1,04	113,43	113,44	113,39	113,40	113,27	113,54
1.05 Schoonheidscrème	1,95	123,48	121,18	121,66	122,85	123,32	123,46
1.06 Haarlak	1,95	112,88	115,48	115,16	113,26	113,33	113,73
1.07 Nagellak	1,95	139,56	135,64	136,70	137,40	137,94	138,28
2. Niet-elektrische artikelen	4,49	114,01	116,18	116,24	116,05	115,70	115,44
2.01 Hygiënische tampon	1,68	109,87	110,56	111,30	111,15	110,95	110,07
2.02 Luier	1,68	121,98	126,42	125,68	125,38	125,23	125,13
2.03 Toilet papier	1,13	108,30	109,32	109,55	109,45	108,60	109,00

Indexcijfers en consumptieprijsen 2004

2004							Aard der produkten
juni	juli	augus- tus	septem- ber	oktober	novem- ber	decem- ber	
121,92	123,72	124,38	123,21	123,17	122,95	123,46	K. HOTELS, CAFES EN RESTAURANTS
121,51	121,64	121,94	122,86	122,87	123,00	123,17	1. CATERING
121,20	121,34	121,66	122,51	122,51	122,65	122,84	A. RESTAURANTS EN CAFES
116,89	116,95	117,25	117,81	117,75	117,89	118,02	1. Restaurants
110,84	110,90	111,00	111,15	111,12	110,90	111,20	1.01 Maaltijd restaurant
119,76	119,84	120,42	121,11	120,81	121,01	121,18	1.02 Pepersteak
122,11	122,26	122,99	123,63	123,60	123,76	123,91	1.03 Biefstuk met frieten
126,58	126,63	126,69	127,42	127,37	127,89	127,90	1.04 Gebakken tong of forel
105,16	105,14	105,14	105,73	105,84	105,91	105,91	1.05 Maaltijd "self-service"
118,75	118,88	119,06	119,24	119,30	119,30	119,54	2. Frituren, fast-food en snack-bars
128,07	128,47	128,71	129,11	129,38	129,45	129,55	2.01 Zakje frieten
122,77	123,02	123,22	123,15	123,15	122,78	122,82	2.02 Stuk belegd stokbrood
123,68	123,78	124,13	124,47	124,50	124,50	125,57	2.03 Hot-dog
114,63	114,67	114,80	114,95	114,98	115,05	115,17	2.04 Cheeseburger
133,96	134,33	134,79	136,76	136,92	137,12	137,43	3. Cafés
135,87	136,23	136,61	138,51	138,63	138,92	139,37	3.01 Pilsbier
130,66	131,01	131,69	133,67	133,94	133,99	134,09	3.02 Speciaal bier
132,52	133,14	133,59	135,38	135,36	135,56	135,74	3.03 Aperitief
138,70	139,08	139,46	142,14	142,25	142,81	143,14	3.04 Mineraal water
136,10	136,56	136,93	139,00	139,06	139,12	139,44	3.05 Limonade basis van cola
125,24	125,63	125,71	127,13	127,31	127,33	127,50	3.06 Espresso-koffie
125,94	125,94	125,95	127,87	127,88	127,88	127,88	B. KANTINES
125,94	125,94	125,95	127,87	127,88	127,88	127,88	0.1 Middagmaal op school
127,20	149,99	155,25	127,63	127,04	122,41	127,20	2. ACCOMMODATIE
130,89	130,74	130,74	130,95	131,14	130,96	132,01	0.1 Hotelkamer
140,35	140,35	140,35	140,35	140,35	140,35	140,35	0.2 Camping
116,17	116,17	116,20	118,80	118,80	118,80	118,80	0.3 Kostprijs internaat, middelbaar onderwijs
125,18	181,69	194,70	125,18	123,54	112,25	123,21	0.4 Huur woning in verblijfspark
117,14	117,54	117,57	117,57	117,61	117,70	117,73	L. DIVERSE GOEDEREN EN DIENSTEN
119,37	119,25	119,24	119,25	119,28	119,49	119,53	1. LICHAAMSVERZORGING
122,77	122,85	122,99	123,22	123,60	124,06	124,07	A. KAPSALONS EN SCHOONHEIDSINSTITUUT
118,50	118,60	118,61	119,57	119,72	119,68	119,68	1. Haarverzorging heren
118,50	118,60	118,61	119,57	119,72	119,68	119,68	1.01 Haarsnit
123,71	123,79	123,95	124,02	124,46	125,03	125,04	2. Haarverzorging dames
122,82	122,82	123,01	123,06	123,52	124,33	124,34	2.01 Watergolf
126,36	126,68	126,77	126,88	127,27	127,09	127,14	2.02 Permanent
116,64	116,36	116,23	116,08	115,81	115,82	115,88	B. TOESTELLEN, ARTIKELEN EN PRODUCTEN VOOR LICHAAMSVERZORGING
118,27	118,30	118,50	118,74	118,63	118,74	118,80	1. Producten voor lichamelijke verzorging
97,30	97,38	97,29	98,61	98,27	98,09	97,63	1.01 Toiletzeep
101,79	101,28	100,66	100,95	99,40	100,16	100,60	1.02 Tandpasta
124,32	124,32	124,97	125,18	125,78	125,99	126,90	1.03 Eau de Cologne
113,28	113,16	113,25	113,22	113,20	113,88	114,13	1.04 Aftershave
123,81	124,02	124,10	124,20	124,32	124,38	124,46	1.05 Schoonheidscrème
113,68	113,65	113,17	112,29	111,11	110,19	109,51	1.06 Haarlak
138,61	138,89	140,37	141,38	142,64	143,28	143,56	1.07 Nagellak
115,14	114,10	113,18	112,07	111,45	111,22	111,30	2. Niet-elektrische artikelen
110,02	109,73	108,93	109,13	108,85	108,82	108,94	2.01 Hygiënische tampon
124,88	122,96	120,85	118,05	116,55	116,34	116,32	2.02 Luijer
108,24	107,44	108,09	107,57	107,73	107,19	107,37	2.03 Toilet papier

Indexcijfers en consumptieprijzen 2004

Indexcijfers van de consumptieprijzen per product (vervolg en einde)

Basis : 1996 = 100

Aard der producten	Wegingcoëfficiënt in ‰	2004	2004					
			januari	februari	maart	april	mei	
3. Elektrische toestellen	0,61	100,46	100,43	100,53	99,69	99,91	100,09	
3.01 Elektrisch scheerapparaat	0,61	100,46	100,43	100,53	99,69	99,91	100,09	
2. ARTIKELN VOOR PERSOONLIJK GEBRUIK, n.e.g.	6,45	111,43	110,43	110,51	110,73	111,14	111,40	
A. SIERADEN, KLOKKEN EN HORLOGES	3,69	107,73	106,37	106,46	106,57	107,25	107,68	
0.1 Gouden trouwring	2,21	108,20	106,30	106,42	106,61	107,54	108,10	
0.2 Kwartz-uurwerk	0,95	102,03	101,61	101,66	101,67	101,83	102,12	
0.3 Vervanging van uurwerkbatteij	0,53	115,96	115,20	115,20	115,20	115,72	115,87	
B. ANDERE ARTIKELN VOOR PERSOONLIJK GEBRUIK	2,76	116,37	115,85	115,92	116,28	116,36	116,37	
0.1 Portefeuille	1,38	115,57	114,56	114,70	115,16	115,36	115,41	
0.2 Reiskoffer	1,38	117,18	117,15	117,15	117,41	117,35	117,33	
3. VERZEKERING	19,44	115,90	114,78	115,32	115,45	115,45	115,45	
A. VERZEKERING VAN DE WONING MET INBOEDEL	5,00	116,69	114,74	114,74	114,74	114,74	114,74	
0.1 Brandverzekering (gerevalueerde premievoet)	5,00	116,69	114,74	114,74	114,74	114,74	114,74	
B. ONGEVALLN- EN ZIEKTEVERZEKERING	5,13	137,57	135,44	137,31	137,81	137,81	137,81	
0.1 Bijdrage aanvullende ziekteverzekering	5,13	137,57	135,44	137,31	137,81	137,81	137,81	
C. VERZEKERING IN VERBAND MET HET VERVOER	8,21	102,37	102,34	102,34	102,34	102,34	102,34	
0.1 Autoverzekering "B.A.+	8,21	102,37	102,34	102,34	102,34	102,34	102,34	
D. ANDERE VERZEKERINGEN	1,10	112,18	111,46	112,24	112,24	112,24	112,24	
0.1 Familiale verzekering B.A.	1,10	112,18	111,46	112,24	112,24	112,24	112,24	
4. BANKDIENSTEN n.e.g.	3,26	141,92	141,69	141,94	141,94	141,94	141,94	
0.1 Bankdiensten	3,26	141,92	141,69	141,94	141,94	141,94	141,94	
5. ANDERE DIENSTEN n.e.g.	13,47	112,08	111,26	111,37	111,61	111,66	111,66	
0.1 Begrafenisondernemingen	1,08	113,02	111,85	112,10	112,75	113,04	113,05	
0.2 Crematie	0,54	123,22	122,64	122,76	122,80	123,34	123,34	
0.3 Fotokopie	0,95	108,65	104,81	106,04	108,75	108,75	108,75	
0.4 Notariskosten voor hypotheeklening	6,99	107,54	106,93	106,93	106,93	106,93	106,93	
0.5 Zegelrecht reispas	0,78	170,80	170,79	170,79	170,79	170,79	170,79	
0.6 Peutertuinen	3,13	106,37	105,88	105,88	105,88	105,88	105,88	
TOTAAL		1000,00	114,93	113,32	113,74	113,91	114,52	114,96

Indexcijfers en consumptieprijzen 2004

2004							Aard der produkten
juni	juli	augus- tus	septem- ber	oktober	novem- ber	decem- ber	
100,51	100,51	100,64	100,96	100,72	100,73	100,74	3. Elektrische toestellen
100,51	100,51	100,64	100,96	100,72	100,73	100,74	3.01 Elektrisch scheerapparaat
111,55	111,65	111,83	111,85	111,98	112,00	112,04	2. ARTIKELEN VOOR PERSOONLIJK GEBRUIK, n.e.g.
107,90	108,09	108,42	108,38	108,45	108,55	108,61	A. SIERADEN, KLOKKEN EN HORLOGES
108,40	108,66	109,20	109,13	109,20	109,38	109,44	0.1 Gouden trouwring
102,18	102,20	102,21	102,22	102,25	102,22	102,19	0.2 Kwartz-uurwerk
116,08	116,25	116,27	116,28	116,44	116,42	116,64	0.3 Vervanging van uurwerkbatte- rij
116,42	116,42	116,40	116,50	116,69	116,62	116,63	B. ANDERE ARTIKELEN VOOR PERSOONLIJK GEBRUIK
115,55	115,55	115,54	115,78	116,21	116,51	116,52	0.1 Portefeuille
117,29	117,29	117,26	117,22	117,17	116,74	116,74	0.2 Reiskoffer
115,45	116,45	116,45	116,45	116,50	116,50	116,50	3. VERZEKERING
114,74	118,63	118,63	118,63	118,63	118,63	118,63	A. VERZEKERING VAN DE WONING MET INBOEDEL
114,74	118,63	118,63	118,63	118,63	118,63	118,63	0.1 Brandverzekering (gerevalueerde premievoet)
137,81	137,81	137,81	137,81	137,81	137,81	137,81	B. ONGEVALLEN- EN ZIEKTEVERZEKERING
137,81	137,81	137,81	137,81	137,81	137,81	137,81	0.1 Bijdrage aanvullende ziekteverzekering
102,34	102,34	102,34	102,34	102,45	102,45	102,45	C. VERZEKERING IN VERBAND MET HET VERVOER
102,34	102,34	102,34	102,34	102,45	102,45	102,45	0.1 Autoverzekering "B.A.+
112,24	112,24	112,24	112,24	112,24	112,24	112,24	D. ANDERE VERZEKERINGEN
112,24	112,24	112,24	112,24	112,24	112,24	112,24	0.1 Familiale verzekering B.A.
141,94	141,94	141,94	141,94	141,94	141,94	141,94	4. BANKDIENSTEN n.e.g.
141,94	141,94	141,94	141,94	141,94	141,94	141,94	0.1 Bankdiensten
111,68	112,53	112,60	112,60	112,60	112,66	112,68	5. ANDERE DIENSTEN n.e.g.
113,13	113,13	113,13	113,16	113,37	113,73	113,79	0.1 Begrafnisondernemingen
123,34	123,34	123,34	123,34	123,34	123,34	123,67	0.2 Crematie
108,98	108,85	109,80	109,70	109,56	109,93	109,93	0.3 Fotokopie
106,93	108,15	108,15	108,15	108,15	108,15	108,15	0.4 Notariskosten voor hypotheeklening
170,79	170,80	170,80	170,80	170,80	170,80	170,80	0.5 Zegelrecht reispas
105,88	106,86	106,86	106,86	106,86	106,86	106,86	0.6 Peutertuinen
114,91	115,30	115,44	115,52	116,08	115,94	115,56	TOTAAL

**Gemiddelde consumptieprijzen
per product**

Indexcijfers en consumptieprijzen 2004

Gemiddelde consumptieprijzen (in euro)

Aard der produkt	Eenheid	2004					
		januari	februari	maart	april	mei	juni
A. VOEDINGSMIDDELEN, EN DRANKEN							
1. VOEDINGSMIDDELEN							
A. BROOD EN GRANEN							
1. Rijst en rijstvlokken							
1.01 Rijst in kookbultjes	1000gr	2,48	2,48	2,50	2,50	2,50	2,50
2. Meel en griesmeel							
2.01 Bakmeel	1000gr	0,53	0,54	0,55	0,55	0,55	0,55
3. Deegwaren							
3.01 Spaghetti	1000gr	1,50	1,49	1,47	1,47	1,49	1,49
4. Brood en broodjes							
4.01 Speciaal brood 400 gr.	400gr	0,92	1,01	1,01	1,01	1,01	1,01
4.02 Speciaal brood 800 gr.	800gr	1,48	1,57	1,58	1,58	1,58	1,58
4.03 Bruin brood 800 gr.	800gr	1,48	1,57	1,58	1,58	1,58	1,58
4.04 Kramiek	1000gr	3,90	4,00	4,00	3,99	3,99	4,00
4.05 Broodje	1000gr	5,04	5,19	5,22	5,22	5,22	5,24
5. Taarten, koeken, pasteigebak, koekjes							
5.01 Rijsttaart	1000gr	6,19	6,32	6,32	6,33	6,32	6,33
5.02 Mokkaartaartje	1 stuk	1,49	1,51	1,51	1,51	1,51	1,51
5.03 Eclair	1 stuk	0,92	0,93	0,93	0,94	0,93	0,94
5.04 Tompoes	1 stuk	0,97	0,98	0,98	0,98	0,98	0,98
5.05 Biscuits	1000gr	4,47	4,52	4,53	4,53	4,52	4,51
5.06 Speculaas	1000gr	3,10	3,12	3,13	3,14	3,13	3,12
5.07 Rozijnenkoek (suissekoek)	1000gr	6,76	6,90	6,91	6,91	6,92	6,93
5.08 Luikse wafel	1000gr	3,15	3,16	3,18	3,18	3,19	3,18
6. Andere producten op basis Van graan en zetmeel							
6.01 Koude snelpudding	100gr	0,66	0,66	0,66	0,65	0,65	0,65
6.02 Corn-flakes	1000gr	4,05	4,06	4,07	4,09	4,09	4,11
6.03 Pizza	1000gr	6,17	6,18	6,19	6,24	6,28	6,32
B. VLEES							
1. Rundsvlees							
1.01 Rosbief	1000gr	15,00	14,95	15,00	15,00	14,95	15,09
1.02 Biefstuk	1000gr	10,57	10,65	10,57	10,61	10,63	10,71
1.03 Karbonade	1000gr	7,92	7,98	8,05	8,05	8,12	8,06
1.04 Soepvlees	1000gr	5,62	5,63	5,67	5,67	5,68	5,68
1.05 Dunne lende	1000gr	14,90	14,98	14,98	14,94	15,02	15,05
2. Kalfsvlees							
2.01 Kalfsgebraad	1000gr	17,37	17,42	17,51	17,56	17,62	17,59
3. Varkensvlees							
3.01 Varkensrib filet	1000gr	6,83	6,93	6,90	6,94	6,92	6,95
3.02 Varkensrib spiering	1000gr	5,68	5,75	5,72	5,78	5,78	5,81
3.03 Varkensgebraad van de hesp	1000gr	7,41	7,44	7,48	7,46	7,41	7,47
4. Schaaps- en lamsvlees							
4.01 Lamsbout	1000gr	12,78	12,92	12,82	12,75	13,05	13,09
5. Huisgevogelte							
5.01 Braadkip	1000gr	3,74	3,75	3,83	3,79	3,79	3,83
5.02 Kalkoenborstfilet	1000gr	10,32	10,31	10,28	10,34	10,28	10,40

Indexcijfers en consumptieprijzen 2004

2004							Eenheid	Aard der produkten
juli	augus- tus	septem- ber	oktober	novem- ber	decem- ber			
A. VOEDINGSMIDDELEN, EN DRANKEN								
1. VOEDINGSMIDDELEN								
A. BROOD EN GRANEN								
1. Rijst en rijstvlokken								
2,50	2,48	2,49	2,48	2,50	2,50	1000gr	1.01 Rijst in kookbultjes	
2. Meel en griesmeel								
0,55	0,55	0,55	0,55	0,56	0,56	1000gr	2.01 Bakmeel	
3. Deegwaren								
1,49	1,51	1,49	1,48	1,46	1,46	1000gr	3.01 Spaghetti	
4. Brood en broodjes								
1,04	1,05	1,05	1,06	1,06	1,06	400gr	4.01 Speciaal brood 400 gr.	
1,59	1,60	1,60	1,60	1,60	1,61	800gr	4.02 Speciaal brood 800 gr.	
1,59	1,60	1,60	1,61	1,61	1,61	800gr	4.03 Bruin brood 800 gr.	
4,03	4,04	4,06	4,06	4,07	4,06	1000gr	4.04 Kramiek	
5,28	5,34	5,36	5,38	5,39	5,41	1000gr	4.05 Broodje	
5. Taarten, koeken, pasteigebak, koekjes								
6,38	6,43	6,46	6,47	6,42	6,48	1000gr	5.01 Rijsttaart	
1,53	1,54	1,55	1,55	1,56	1,56	1 stuk	5.02 Mokkaartje	
0,95	0,95	0,95	0,95	0,96	0,96	1 stuk	5.03 Eclair	
0,99	0,99	1,00	1,01	1,01	1,01	1 stuk	5.04 Tompoes	
4,52	4,49	4,47	4,46	4,46	4,44	1000gr	5.05 Biscuits	
3,13	3,14	3,15	3,14	3,13	3,13	1000gr	5.06 Speculaas	
6,96	6,99	7,00	7,02	7,01	7,02	1000gr	5.07 Rozijnenkoek (suissekoek)	
3,19	3,20	3,20	3,18	3,20	3,21	1000gr	5.08 Luikse wafel	
6. Andere producten op basis Van graan en zetmeel								
0,65	0,65	0,65	0,65	0,65	0,65	100gr	6.01 Koude snelpudding	
4,17	4,19	4,16	4,16	4,17	4,17	1000gr	6.02 Corn-flakes	
6,36	6,39	6,39	6,40	6,40	6,37	1000gr	6.03 Pizza	
B. VLEES								
1. Rundsvlees								
15,09	14,92	15,07	15,09	15,08	15,17	1000gr	1.01 Rosbief	
10,72	10,78	10,79	10,82	10,90	10,83	1000gr	1.02 Biefstuk	
8,09	8,14	8,14	8,08	8,20	8,06	1000gr	1.03 Karbonade	
5,68	5,70	5,71	5,74	5,76	5,78	1000gr	1.04 Soepvlees	
15,01	14,98	15,06	15,06	15,09	15,03	1000gr	1.05 Dunne lende	
2. Kalfsvlees								
17,78	17,73	17,79	17,85	17,86	17,79	1000gr	2.01 Kalfsgebraad	
3. Varkensvlees								
6,99	7,02	7,00	7,02	7,02	7,05	1000gr	3.01 Varkensrib filet	
5,84	5,86	5,81	5,86	5,85	5,83	1000gr	3.02 Varkensrib spiering	
7,44	7,51	7,34	7,59	7,63	7,64	1000gr	3.03 Varkensgebraad van de hesp	
4. Schaaps- en lamsvlees								
13,05	13,08	12,90	12,94	12,90	13,07	1000gr	4.01 Lamsbout	
5. Huisgevogete								
3,82	3,80	3,82	3,81	3,83	3,85	1000gr	5.01 Braadkip	
10,37	10,39	10,34	10,34	10,40	10,37	1000gr	5.02 Kalkoenborstfilet	

Indexcijfers en consumptieprijzen 2004

Gemiddelde consumptieprijzen (in euro) (vervolg)

Aard der produkt	Eenheid	2004					
		januari	februari	maart	april	mei	juni
6. Konijn							
6.01 Tam konijn	1000gr	8,88	8,80	8,67	8,44	8,77	8,74
7. Bereide vleeswaren (charcuterie) en afval							
7.01 Gerookt spek	1000gr	8,73	8,88	8,92	8,97	8,97	8,98
7.02 Gekookte ham	1000gr	13,86	13,86	13,91	13,85	13,83	13,89
7.03 Rauwe ham	1000gr	17,54	17,55	17,55	17,58	17,64	17,60
7.04 Droge worst	1000gr	13,28	13,24	13,16	13,25	13,22	13,23
7.05 Boerenpastei	1000gr	9,63	9,62	9,66	9,63	9,66	9,71
7.06 Hespeworst	1000gr	7,07	7,06	7,10	7,12	7,16	7,15
7.07 Pensen	1000gr	7,24	7,31	7,31	7,32	7,34	7,33
8. Klaargemaakt vlees en geconserveerd vlees							
8.01 Filet americain	1000gr	8,20	8,22	8,24	8,23	8,25	8,22
8.02 Hamburger	1000gr	8,61	8,67	8,68	8,72	8,73	8,74
8.03 Gehakt	1000gr	6,10	6,11	6,09	6,10	6,12	6,13
8.04 Verse worst	1000gr	6,65	6,71	6,68	6,71	6,69	6,72
8.05 Frankfurter worstjes	1000gr	6,71	6,83	6,86	6,86	6,86	6,84
8.06 Vleessalade	1000gr	8,61	8,59	8,67	8,68	8,69	8,71
C. VIS							
1. Verse vis, week- en schaaldieren							
1.01 Kabeljauw	1000gr	17,79	16,79	16,19	16,62	16,39	16,54
1.02 Tong	1000gr	27,63	25,85	26,09	24,47	24,19	25,09
1.03 Roodbaars	1000gr	17,58	16,49	15,11	15,10	14,82	15,11
1.04 Wijting	1000gr	10,27	9,31	9,97	-	-	-
1.05 Pladijs	1000gr	10,21	9,26	9,85	9,95	10,47	10,81
1.06 Rog	1000gr	15,68	15,23	15,35	15,77	15,38	15,70
1.07 Regenboogforel	1000gr	8,11	8,06	8,27	8,18	8,36	8,20
1.08 Roze zalm	1000gr	11,64	11,39	11,54	11,62	11,59	11,44
1.09 Grijze garnalen	1000gr	33,76	33,61	33,68	34,17	34,17	34,07
1.10 Roze garnalen	1000gr	19,28	19,67	19,65	19,60	19,53	19,64
1.11 Zeekreeft	1000gr	36,16	-	-	-	-	-
1.12 Mosselen	1000gr	4,77	4,89	4,86	4,78	-	-
1.13 Oesters	1 stuk	0,78	-	-	-	-	-
2. Diepgevroren vis							
2.01 Fish-sticks	1000gr	7,65	7,77	7,85	7,91	7,89	7,91
2.02 Kabeljauwfilet	1000gr	13,29	13,33	13,49	13,53	13,58	13,62
3. Gedroogde, gezouten en gerookte vis							
3.01 Gerookte zalm	1000gr	35,23	35,08	35,09	35,06	35,09	35,20
4. Geconserveerde vis en visbereidingen							
4.01 Sardienen in blik	125gr	1,05	1,05	1,05	1,07	1,07	1,08
4.02 Tonijn in blik	200gr	1,49	1,49	1,49	1,49	1,48	1,47
D. MELK, KAAS EN EIEN							
1. Melk en yoghurt							
1.01 Volle melk	1000ml	0,70	0,70	0,70	0,70	0,70	0,70
1.02 Half afgeroomde melk	1000ml	0,61	0,61	0,61	0,61	0,61	0,61
1.03 Slagroom	1000ml	4,38	4,35	4,37	4,40	4,39	4,36
1.04 Volle yoghurt met fruit	150gr	0,49	0,49	0,49	0,49	0,49	0,49
1.05 Magere yoghurt	500gr	1,26	1,27	1,28	1,28	1,27	1,28

Indexcijfers en consumptieprijzen 2004

2004							Eenheid	Aard der producten
juli	augus- tus	septem- ber	oktober	novem- ber	decem- ber			
8,47	8,61	8,38	8,37	8,56	8,84	1000gr	6. Konijn 6.01 Tam konijn	
9,01	9,04	9,08	9,16	9,18	9,20	1000gr	7. Bereide vleeswaren (charcuterie) en afval 7.01 Gerookt spek	
13,90	14,01	14,02	14,12	14,15	14,15	1000gr	7.02 Gekookte ham	
17,64	17,72	17,65	17,68	17,73	17,77	1000gr	7.03 Rauwe ham	
13,26	13,31	13,31	13,37	13,40	13,40	1000gr	7.04 Droge worst	
9,69	9,72	9,74	9,78	9,84	9,85	1000gr	7.05 Boerenpastei	
7,15	7,17	7,15	7,20	7,22	7,24	1000gr	7.06 Hespeworst	
7,34	7,37	7,39	7,41	7,41	7,45	1000gr	7.07 Pensen	
8,25	8,25	8,22	8,29	8,30	8,30	1000gr	8. Klaargemaakt vlees en geconserveerd vlees 8.01 Filet americain	
8,69	8,72	8,76	8,81	8,79	8,83	1000gr	8.02 Hamburger	
6,13	6,17	6,19	6,23	6,21	6,23	1000gr	8.03 Gehakt	
6,71	6,73	6,75	6,74	6,77	6,78	1000gr	8.04 Verse worst	
6,86	6,85	6,79	6,69	6,66	6,74	1000gr	8.05 Frankfurter worstjes	
8,69	8,65	8,73	8,72	8,72	8,74	1000gr	8.06 Vleessalade	
							C. VIS	
							1. Verse vis, week- en schaaldieren	
17,26	18,00	17,29	18,16	17,82	17,48	1000gr	1.01 Kabeljauw	
25,26	25,58	24,76	25,02	24,24	24,14	1000gr	1.02 Tong	
14,98	14,80	14,65	15,16	14,89	15,43	1000gr	1.03 Roodbaars	
-	-	-	-	-	-	1000gr	1.04 Wijting	
10,44	10,43	10,31	10,61	10,37	10,40	1000gr	1.05 Pladijs	
15,62	15,39	16,01	15,68	16,05	14,96	1000gr	1.06 Rog	
8,24	8,30	8,30	8,33	8,27	8,27	1000gr	1.07 Regenboogforel	
11,31	11,56	11,40	11,51	11,50	11,24	1000gr	1.08 Roze zalm	
32,36	31,57	31,34	30,81	29,95	29,74	1000gr	1.09 Grijze garnalen	
19,67	19,81	19,73	19,87	19,97	20,12	1000gr	1.10 Roze garnalen	
-	-	-	-	-	35,58	1000gr	1.11 Zeekreeft	
-	4,70	4,67	4,64	4,52	4,69	1000gr	1.12 Mosselen	
-	-	-	-	-	0,76	1 stuk	1.13 Oesters	
7,86	7,92	7,86	7,72	7,79	7,82	1000gr	2. Diepgevroren vis 2.01 Fish-sticks	
13,61	13,60	13,60	13,58	13,56	13,61	1000gr	2.02 Kabeljauwfilet	
35,24	35,23	35,26	34,93	35,08	34,70	1000gr	3. Gedroogde, gezouten en gerookte vis 3.01 Gerookte zalm	
1,09	1,09	1,10	1,10	1,11	1,11	125gr	4. Geconserveerde vis en visbereidingen 4.01 Sardienen in blik	
1,46	1,47	1,47	1,48	1,48	1,47	200gr	4.02 Tonijn in blik	
							D. MELK, KAAS EN EIEREN	
							1. Melk en yoghurt	
0,70	0,71	0,71	0,70	0,71	0,71	1000ml	1.01 Volle melk	
0,61	0,61	0,61	0,62	0,62	0,62	1000ml	1.02 Half afgeroomde melk	
4,34	4,33	4,33	4,34	4,34	4,35	1000ml	1.03 Slagroom	
0,49	0,49	0,49	0,48	0,48	0,48	150gr	1.04 Volle yoghurt met fruit	
1,29	1,28	1,28	1,29	1,29	1,29	500gr	1.05 Magere yoghurt	

Indexcijfers en consumptieprijzen 2004

Gemiddelde consumptieprijzen (in euro) (vervolg)

Aard der produkt	Eenheid	2004					
		januari	februari	maart	april	mei	juni
2. Kaas							
2.01 Emmenthalkaas	1000gr	12,18	12,17	12,15	12,12	12,07	12,05
2.02 Harde kaas Edam type	1000gr	7,57	7,57	7,62	7,66	7,65	7,61
2.03 Harde kaas Gouda type	1000gr	6,98	7,02	7,02	7,06	7,02	6,94
2.04 Camembertkaas	250gr	1,63	1,65	1,67	1,66	1,67	1,66
2.05 Brie kaas	1000gr	8,52	8,49	8,57	8,59	8,57	8,53
2.06 Verse magere kaas	500gr	1,33	1,33	1,32	1,32	1,33	1,33
2.07 Gesmolten gruyère kaas	150gr	1,29	1,32	1,35	1,35	1,35	1,35
3. Eieren							
3.01 Kippeneieren	1 stuk	0,19	0,18	0,18	0,17	0,16	0,16
E. OLIEN EN VETTEN							
1. Boter							
1.01 Melkerijboter	1000gr	5,23	5,26	5,23	5,26	5,26	5,23
2. Margarine							
2.01 Gewone (braad) margarine	1000gr	2,67	2,69	2,69	2,69	2,69	2,67
2.02 Gewone plantaardige margarine	1000gr	3,25	3,28	3,30	3,31	3,31	3,30
2.03 Dieetmargarine	1000gr	3,43	3,43	3,47	3,46	3,44	3,41
2.04 Minarine	1000gr	3,23	3,27	3,29	3,29	3,27	3,27
3. Oliën							
3.01 Maïsolie	1000ml	1,47	1,46	1,48	1,48	1,48	1,49
3.02 Aardnootolie	1000ml	1,89	1,89	1,92	1,92	1,92	1,90
F. FRUIT							
1. Vers fruit							
1.01 Appelen: Boskoop	1000gr	1,37	1,44	1,63	-	-	-
1.02 Appelen: Jonagold	1000gr	1,37	1,39	1,40	1,40	1,43	1,52
1.03 Appelen: Golden	1000gr	1,81	1,86	1,88	1,87	1,89	1,98
1.04 Appelen: Granny	1000gr	1,88	1,90	1,93	1,94	1,89	1,95
1.05 Peren: Doyenné	1000gr	1,87	1,99	-	-	-	-
1.06 Peren: Durondeau	1000gr	-	-	-	-	-	-
1.07 Peren: Conférence	1000gr	1,62	1,77	1,83	1,89	1,94	-
1.08 Peren: Triomphe	1000gr	-	-	-	-	-	-
1.09 Peren: Guyot	1000gr	-	-	-	-	-	-
1.10 Peren: Packham's	1000gr	-	-	-	2,03	1,98	2,16
1.11 Druiven: Italia	1000gr	-	-	-	-	-	-
1.12 Perziken	1000gr	-	-	-	-	-	4,00
1.13 Abrikozen	1000gr	-	-	-	-	-	4,74
1.14 Pruimen	1000gr	-	-	-	-	-	-
1.15 Kersen	1000gr	-	-	-	-	-	8,21
1.16 Nectarines	1000gr	-	-	-	-	-	-
1.17 Sinaasappelen	1000gr	1,87	1,90	2,01	2,05	2,16	2,18
1.18 Citroenen	1000gr	1,94	1,93	1,89	1,87	1,89	1,90
1.19 Pompelmoezen	1000gr	1,59	1,66	1,59	1,60	1,56	1,60
1.20 Mandarijnen	1000gr	2,03	2,26	2,32	-	-	-
1.21 Bananen	1000gr	2,09	2,04	2,09	2,09	2,13	2,13
1.22 Aardbeien	1000gr	-	-	-	5,20	6,15	4,75
1.23 Meloenen	1000gr	-	-	-	-	3,15	2,77
1.24 Noten	1000gr	-	-	-	-	-	-
1.25 Kiwi's	1 stuk	0,44	0,44	0,45	0,46	0,45	0,47
2. Fruitconserven							
2.01 Ananas in schijven	570gr	1,14	1,14	1,14	1,15	1,15	1,14
2.02 Halve abrikozen	425gr	1,21	1,21	1,21	1,22	1,22	1,21

Indexcijfers en consumptieprijzen 2004

2004							Eenheid	Aard der producten
juli	augus- tus	septem- ber	oktober	novem- ber	decem- ber			
12,02	11,94	12,04	11,96	11,85	11,82	1000gr	2. Kaas	
7,68	7,67	7,59	7,61	7,58	7,60	1000gr	2.01 Emmenthalkaas	
6,97	6,97	6,94	6,93	7,00	6,97	1000gr	2.02 Harde kaas Edam type	
1,66	1,67	1,67	1,66	1,66	1,67	250gr	2.03 Harde kaas Gouda type	
8,57	8,53	8,54	8,48	8,48	8,53	1000gr	2.04 Camembertkaas	
1,34	1,34	1,33	1,33	1,32	1,30	500gr	2.05 Brie kaas	
1,35	1,35	1,35	1,35	1,36	1,35	150gr	2.06 Verse magere kaas	
							2.07 Gesmolten gruyère kaas	
0,16	0,16	0,15	0,15	0,15	0,15	1 stuk	3. Eieren	
							3.01 Kippeneieren	
							E. OLIEN EN VETTEN	
5,19	5,20	5,24	5,25	5,24	5,27	1000gr	1. Boter	
							1.01 Melkerijboter	
2,70	2,74	2,75	2,74	2,74	2,71	1000gr	2. Margarine	
3,33	3,35	3,33	3,33	3,33	3,33	1000gr	2.01 Gewone (braad) margarine	
3,45	3,50	3,49	3,48	3,48	3,47	1000gr	2.02 Gewone plantaardige margarine	
3,29	3,32	3,30	3,30	3,31	3,31	1000gr	2.03 Dieetmargarine	
							2.04 Minarine	
1,49	1,49	1,48	1,47	1,47	1,48	1000ml	3. Oliën	
1,90	1,91	1,90	1,88	1,87	1,88	1000ml	3.01 Maïsolie	
							3.02 Aardnootolie	
							F. FRUIT	
-	-	-	1,29	1,18	1,24	1000gr	1. Vers fruit	
1,54	1,85	1,83	1,29	1,20	1,20	1000gr	1.01 Appelen: Boskoop	
2,22	2,47	2,40	1,98	1,88	1,91	1000gr	1.02 Appelen: Jonagold	
2,00	2,16	2,21	2,06	1,99	2,00	1000gr	1.03 Appelen: Golden	
-	-	-	-	1,24	1,27	1000gr	1.04 Appelen: Granny	
-	-	-	1,25	1,20	-	1000gr	1.05 Peren: Doyenné	
-	-	-	1,27	1,22	1,26	1000gr	1.06 Peren: Durondeau	
-	-	1,56	-	-	-	1000gr	1.07 Peren: Conférence	
-	1,88	-	-	-	-	1000gr	1.08 Peren: Triomphe	
2,19	-	-	-	-	-	1000gr	1.09 Peren: Guyot	
-	-	2,66	2,59	2,73	3,59	1000gr	1.10 Peren: Packham's	
3,32	2,80	2,69	-	-	-	1000gr	1.11 Druiven: Italia	
4,06	-	-	-	-	-	1000gr	1.12 Perziken	
-	3,15	2,52	-	-	-	1000gr	1.13 Abrikozen	
6,61	-	-	-	-	-	1000gr	1.14 Pruimen	
3,55	3,01	2,95	-	-	-	1000gr	1.15 Kersen	
2,15	2,12	2,04	2,04	2,06	1,93	1000gr	1.16 Nectarines	
1,93	1,94	1,88	1,89	1,92	1,91	1000gr	1.17 Sinaasappelen	
1,62	1,60	1,60	1,68	1,77	1,75	1000gr	1.18 Citroenen	
-	-	-	2,23	2,06	1,91	1000gr	1.19 Pompelmoezen	
2,17	2,13	2,00	2,05	2,08	2,07	1000gr	1.20 Mandarijnen	
5,48	-	-	-	-	-	1000gr	1.21 Bananen	
2,11	1,78	2,08	-	-	-	1000gr	1.22 Aardbeien	
-	-	-	4,37	-	-	1000gr	1.23 Meloenen	
0,47	0,48	0,48	0,46	0,47	0,47	1 stuk	1.24 Noten	
							1.25 Kiwi's	
1,15	1,15	1,14	1,13	1,13	1,13	570gr	2. Fruitconserven	
1,21	1,20	1,21	1,22	1,23	1,23	425gr	2.01 Ananas in schijven	
							2.02 Halve abrikozen	

Indexcijfers en consumptieprijzen 2004

Gemiddelde consumptieprijzen (in euro) (vervolg)

Aard der produkt	Eenheid	2004					
		januari	februari	maart	april	mei	juni
G. GROENTEN, INCL. AARDAPPELEN EN ANDERE KNOLLEN							
1. Verse groenten							
1.01 Bloemkolen	1000gr	0,95	0,73	1,02	0,79	1,27	0,95
1.02 Spruiten	1000gr	2,01	2,11	-	-	-	-
1.03 Prei	1000gr	1,37	1,16	1,13	1,05	1,32	2,45
1.04 Ajuin	1000gr	0,74	0,75	0,77	0,80	0,82	0,85
1.05 Groene selder	1000gr	2,12	1,97	1,91	1,69	2,14	-
1.06 Groene bonen	1000gr	-	-	-	4,27	4,31	4,09
1.07 Andijvie	1000gr	2,68	2,50	2,44	-	-	-
1.08 Kropsla	1000gr	4,33	2,90	2,05	1,51	1,19	1,08
1.09 Veldsla	1000gr	11,56	9,64	10,16	-	-	-
1.10 Komkommers	1000gr	-	-	-	1,85	1,78	1,49
1.11 Tomaten	1000gr	2,24	2,05	2,42	2,77	1,99	1,47
1.12 Paprika's	1000gr	3,56	3,62	3,95	5,00	4,31	3,42
1.13 Radijzen	1000gr	-	-	-	4,40	3,29	3,33
1.14 Witloof	1000gr	2,11	1,60	1,75	1,73	1,81	1,98
1.15 Asperges	1000gr	-	-	-	9,68	7,45	7,35
1.16 Champignons	1000gr	4,32	4,28	4,31	4,28	4,22	4,24
1.17 Wortelen	1000gr	0,78	0,78	0,78	0,75	0,73	0,72
2. Groentenconserven							
2.01 Erwtjes	400gr	0,67	0,67	0,67	0,67	0,67	0,67
2.02 Witte bonen in tomatensaus	400gr	0,61	0,61	0,60	0,60	0,60	0,60
2.03 Gepelde tomaten	400gr	0,50	0,49	0,50	0,50	0,50	0,50
3. Diepgevroren groenten							
3.01 Diepvriesspinazie	450gr	0,89	0,90	0,90	0,90	0,90	0,89
3.02 Diepvriessoepgroenten	1000gr	1,99	1,98	1,99	2,00	1,99	2,00
4. Aardappelen en derivaten							
4.02 Aardappelen	1000gr	0,73	0,74	0,73	0,75	0,77	1,09
4.03 Aardappelen (nieuwe oogst)	1000gr	-	-	-	1,26	1,29	-
4.04 Chips	90gr	0,52	0,52	0,52	0,53	0,52	0,53
4.05 Diepvriesfriet	1000gr	1,58	1,59	1,60	1,60	1,61	1,61
H. SUIKER, JAM, HONING, STROOP, CHOCOLADE EN SUIKERWERK							
1. Suiker							
1.01 Klontjessuiker	1000gr	1,32	1,32	1,32	1,33	1,33	1,33
1.02 Gekristalliseerde suiker	1000gr	0,96	0,97	0,96	0,97	0,97	0,97
2. Stroop, honing, confituur, marmelade en gestoofd fruit							
2.01 Viervruchten jam	1000gr	2,92	2,92	2,95	2,94	2,94	2,93
3. Suikerwaren bonbons, confiserie							
3.01 Melkchocolade (reep)	1000gr	7,70	7,60	7,51	7,66	7,69	7,66
3.02 Fondantchocolade (tablet)	1000gr	6,65	6,61	6,52	6,62	6,60	6,61
3.03 Chocopasta	500gr	1,76	1,77	1,77	1,78	1,78	1,78
3.04 Toffees	1000gr	6,83	6,83	6,84	6,84	6,84	6,82
3.05 Candybaar	100gr	0,71	0,71	0,71	0,71	0,71	0,71
3.06 Roomijs	1000ml	2,72	2,75	2,82	2,85	2,83	2,85
I. VOEDINGSMIDDELEN, n.e.g.							
Mosterd	1000gr	2,63	2,65	2,68	2,68	2,68	2,67
Mayonaise	1000ml	2,86	2,87	2,88	2,88	2,89	2,88
Tomatensoep	500gr	1,18	1,22	1,24	1,23	1,24	1,24

Indexcijfers en consumptieprijzen 2004

2004							Eenheid	Aard der producten
juli	augus- tus	septem- ber	oktober	novem- ber	decem- ber			
G. GROENTEN, INCL. AARDAPPELEN EN ANDERE KNOLLEN								
1. Verse groenten								
0,75	0,52	0,95	0,82	0,76	1,24	1000gr	1.01 Bloemkolen	
-	-	-	-	1,87	1,67	1000gr	1.02 Spruiten	
2,19	1,43	1,20	1,05	0,99	0,91	1000gr	1.03 Prei	
0,88	0,77	0,67	0,64	0,59	0,57	1000gr	1.04 Ajuin	
-	-	-	-	-	-	1000gr	1.05 Groene selder	
3,52	1,98	1,81	2,55	3,69	-	1000gr	1.06 Groene bonen	
-	-	-	-	-	2,35	1000gr	1.07 Andijvie	
1,10	1,39	1,35	1,69	2,35	3,70	1000gr	1.08 Kropsla	
-	-	-	-	-	9,35	1000gr	1.09 Veldsla	
1,21	1,56	1,41	-	-	-	1000gr	1.10 Komkommers	
1,09	0,93	1,32	2,03	2,04	2,78	1000gr	1.11 Tomaten	
2,79	2,40	3,00	3,09	3,01	3,63	1000gr	1.12 Paprika's	
-	-	-	-	-	-	1000gr	1.13 Radijzen	
-	-	2,55	2,60	3,23	2,23	1000gr	1.14 Witloof	
-	-	-	-	-	-	1000gr	1.15 Asperges	
4,19	4,19	4,17	4,11	4,15	4,10	1000gr	1.16 Champignons	
0,72	0,67	0,65	0,62	0,60	0,60	1000gr	1.17 Wortelen	
2. Groentenconserven								
0,68	0,68	0,68	0,69	0,69	0,69	400gr	2.01 Erwtjes	
0,60	0,61	0,61	0,61	0,61	0,61	400gr	2.02 Witte bonen in tomatensaus	
0,50	0,49	0,50	0,50	0,49	0,49	400gr	2.03 Gepelde tomaten	
3. Diepgevroren groenten								
0,90	0,90	0,90	0,89	0,90	0,90	450gr	3.01 Diepvriesspinazie	
2,00	2,00	2,00	2,01	2,00	2,02	1000gr	3.02 Diepvriessoepgroenten	
4. Aardappelen en derivaten								
1,03	0,91	0,76	0,66	0,63	0,61	1000gr	4.02 Aardappelen	
-	-	-	-	-	-	1000gr	4.03 Aardappelen (nieuwe oogst)	
0,53	0,53	0,52	0,52	0,52	0,52	90gr	4.04 Chips	
1,62	1,61	1,60	1,60	1,60	1,61	1000gr	4.05 Diepvriesfriet	
H. SUIKER, JAM, HONING, STROOP, CHOCOLADE EN SUIKERWERK								
1. Suiker								
1,33	1,33	1,32	1,32	1,33	1,33	1000gr	1.01 Klontjessuiker	
0,97	0,98	0,98	0,98	0,98	0,98	1000gr	1.02 Gekristalliseerde suiker	
2. Stroop, honing, confituur, marmelade en gestoofd fruit								
2,92	2,95	2,95	2,93	2,98	3,01	1000gr	2.01 Viervruchten jam	
3. Suikerwaren bonbons, confiserie								
7,70	7,72	7,74	7,76	7,72	7,73	1000gr	3.01 Melkchocolade (reep)	
6,63	6,62	6,60	6,59	6,59	6,52	1000gr	3.02 Fondantchocolade (tablet)	
1,78	1,79	1,79	1,80	1,78	1,78	500gr	3.03 Chocopasta	
6,82	6,81	6,81	6,79	6,77	6,75	1000gr	3.04 Toffees	
0,71	0,71	0,70	0,71	0,71	0,71	100gr	3.05 Candybaar	
2,85	2,79	2,81	2,80	2,79	2,79	1000ml	3.06 Roomijs	
I. VOEDINGSMIDDELEN, n.e.g.								
2,67	2,65	2,63	2,62	2,66	2,69	1000gr	Mosterd	
2,88	2,85	2,83	2,84	2,85	2,82	1000ml	Mayonaise	
1,23	1,23	1,23	1,21	1,20	1,19	500gr	Tomatensoep	

Indexcijfers en consumptieprijzen 2004

Gemiddelde consumptieprijzen (in euro) (vervolg)

Aard der produkt	Eenheid	2004					
		januari	februari	maart	april	mei	juni
2. ALCOHOLVRIJE DRANKEN							
A. KOFFIE, THEE EN CACAO							
0.1 Gebrande koffie	1000gr	6,91	6,87	6,91	6,89	6,88	6,90
0.2 Oploskoffie	1000gr	22,29	22,36	22,24	22,28	22,24	22,48
B. MINERAALWATER, FRISDRANKEN EN VRUCHTESAPPEN							
1. Mineraalwaters							
1.01 Gashoudend water	1000 ml	0,46	0,46	0,46	0,41	0,39	0,39
1.02 Niet-gashoudend water	1500 ml	0,65	0,65	0,65	0,65	0,66	0,67
2. Limonades en vruchtesappen							
2.01 Citroen-limonade	1000 ml	0,70	0,70	0,70	0,65	0,64	0,63
2.02 Cola-limonade	1500 ml	1,33	1,33	1,32	1,32	1,31	1,30
2.03 Limonade op basis van thee-extracten	1000 ml	1,64	1,68	1,69	1,63	1,62	1,61
2.04 Vruchtesappen	1000ml	1,12	1,13	1,13	1,13	1,12	1,13
3. ALCOHOLHOUDENDE DRANKEN							
A. BIER							
0.1 Tafelbier	750ml	0,76	0,77	0,77	0,78	0,78	0,78
0.2 Pils bier (winkel)	250ml	0,43	0,44	0,44	0,46	0,46	0,46
B. WIJN							
0.1 Rode tafelwijn	1000ml	2,24	2,25	2,25	2,32	2,36	2,37
0.2 Beaujolais-Villages	1000 ml	6,01	6,10	6,18	6,36	6,51	6,54
0.3 Muscadet	1000 ml	4,54	4,55	4,54	4,58	4,62	4,66
0.4 Vermout	1000 ml	4,70	4,73	4,70	4,82	4,89	4,90
0.5 Porto	1000 ml	8,29	8,27	8,27	8,43	8,46	8,48
C. GEDISTILLEERDE DRANKEN							
0.1 Jenever	1000 ml	11,04	11,02	11,03	11,17	11,19	11,15
0.2 Whisky	1000 ml	16,46	16,49	16,59	16,58	16,60	16,55
0.3 Likeur	1000 ml	25,00	25,09	25,03	25,21	25,33	25,23
B. TABAK							
1. SIGARETTEN							
1.01 Gewone sigaretten	25stuks	4,23	4,38	4,43	4,44	4,44	4,44
1.02 King Size sigaretten	20stuks	3,70	3,83	3,87	3,87	3,87	3,87
2. ANDERE TABAKSWAREN							
2.01 Tabak	1000gr	66,96	67,66	68,44	68,56	68,65	68,68
2.02 Cigarillos	10stuks	2,40	2,41	2,42	2,42	2,42	2,42
C. KLEDING EN SCHOEISEL							
1. KLEDING (HEREN, DAMES, KINDEREN)							
A. KLEDINGSTOFFEN							
0.1 Stof voor jurk	1m2	21,60	21,71	21,75	21,84	21,85	21,92
B. BOVENKLEDING							
1. Sportkleding							
1.01 Jogging (H)	1geheel	74,71	74,78	74,90	74,65	74,65	74,53
1.02 Jogging (D)	1geheel	76,91	76,98	77,10	77,04	77,04	76,92
1.03 Badpak (D)	1 stuk	38,81	38,81	38,76	38,93	38,95	38,97
2. Bovenkleding							
2.01 Confektiekostuum in wol (H)	1geheel	303,85	303,85	304,00	304,30	304,26	304,26
2.02 Confektiekostuum gemengd weefsel (H)	1geheel	262,94	262,71	263,02	262,35	262,13	262,15
2.03 Blazer (H)	1 stuk	167,50	167,60	167,72	167,29	166,98	166,98
2.04 Sportvest (H)	1 stuk	165,77	165,73	166,55	166,52	166,66	166,64
2.05 Broek, casual, fluweel (H)	1 stuk	59,93	60,17	60,20	60,19	60,19	60,20

Indexcijfers en consumptieprijzen 2004

2004							Eenheid	Aard der produkten
juli	augus- tus	septem- ber	oktober	novem- ber	decem- ber			
6,91	6,85	6,86	6,82	6,80	6,83	1000gr	2. ALCOHOLVRIJE DRANKEN	
22,52	22,63	22,60	22,52	22,46	22,37	1000gr	A. KOFFIE, THEE EN CACAO	
							0.1 Gebrande koffie	
							0.2 Oploskoffie	
							B. MINERAALWATER, FRISDRANKEN	
							EN VRUCHTESAPPEN	
							1. Mineraalwaters	
0,38	0,39	0,38	0,38	0,38	0,38	1000 ml	1.01 Gashoudend water	
0,66	0,67	0,66	0,66	0,66	0,66	1500 ml	1.02 Niet-gashoudend water	
							2. Limonades en vruchtesappen	
0,61	0,61	0,60	0,60	0,61	0,61	1000 ml	2.01 Citroen-limonade	
1,31	1,29	1,30	1,30	1,32	1,31	1500 ml	2.02 Cola-limonade	
1,61	1,60	1,59	1,61	1,60	1,60	1000 ml	2.03 Limonade op basis van thee-extracten	
1,12	1,12	1,11	1,11	1,11	1,11	1000ml	2.04 Vruchtesappen	
							3. ALCOHOLHOUDENDE DRANKEN	
							A. BIER	
0,78	0,78	0,78	0,78	0,80	0,80	750ml	0.1 Tafelbier	
0,46	0,46	0,45	0,45	0,46	0,46	250ml	0.2 Pils bier (winkel)	
							B. WIJN	
2,37	2,38	2,38	2,38	2,41	2,42	1000ml	0.1 Rode tafelwijn	
6,58	6,59	6,58	6,53	6,56	6,60	1000 ml	0.2 Beaujolais-Villages	
4,68	4,66	4,66	4,66	4,71	4,68	1000 ml	0.3 Muscadet	
4,94	4,99	4,97	4,98	4,99	4,97	1000 ml	0.4 Vermout	
8,46	8,46	8,43	8,40	8,38	8,30	1000 ml	0.5 Porto	
							C. GEDISTILLEERDE DRANKEN	
11,13	11,06	11,01	11,03	10,99	10,94	1000 ml	0.1 Jenever	
16,57	16,51	16,50	16,49	16,44	16,26	1000 ml	0.2 Whisky	
25,13	25,03	25,03	25,15	25,18	24,90	1000 ml	0.3 Likeur	
							B. TABAK	
							1. SIGARETTEN	
4,44	4,45	4,45	4,45	4,45	4,45	25stuks	1.01 Gewone sigaretten	
3,87	3,87	3,87	3,87	3,87	3,88	20stuks	1.02 King Size sigaretten	
							2. ANDERE TABAKSWAREN	
68,69	68,71	68,71	68,82	69,75	70,43	1000gr	2.01 Tabak	
2,43	2,45	2,46	2,46	2,48	2,49	10stuks	2.02 Cigarillos	
							C. KLEDING EN SCHOEISEL	
							1. KLEDING (HEREN, DAMES, KINDEREN)	
							A. KLEDINGSTOFFEN	
21,92	21,93	22,00	22,00	21,99	22,01	1m2	0.1 Stof voor jurk	
							B. BOVENKLEDING	
							1. Sportkleding	
74,53	74,53	74,65	74,85	74,96	74,96	1geheel	1.01 Jogging (H)	
76,92	77,01	77,19	77,35	77,57	77,57	1geheel	1.02 Jogging (D)	
38,97	38,96	38,92	38,95	38,95	38,97	1 stuk	1.03 Badpak (D)	
							2. Bovenkleding	
304,26	304,26	303,27	303,09	303,68	303,91	1geheel	2.01 Confektiekostuum in wol (H)	
262,15	262,15	262,28	262,78	262,73	262,73	1geheel	2.02 Confektiekostuum gemengd weefsel (H)	
166,98	166,98	167,63	167,83	167,85	167,87	1 stuk	2.03 Blazer (H)	
166,64	166,64	166,55	167,42	167,47	167,69	1 stuk	2.04 Sportvest (H)	
60,20	60,22	60,67	60,95	61,10	61,01	1 stuk	2.05 Broek, casual, fluweel (H)	

Indexcijfers en consumptieprijzen 2004

Gemiddelde consumptieprijzen (in euro) (vervolg)

Aard der produkt	Eenheid	2004					
		januari	februari	maart	april	mei	juni
2.06 Jeans (H)	1 stuk	49,26	49,26	49,29	49,43	49,43	49,45
2.07 Geklede broek (H)	1 stuk	70,88	70,85	70,90	70,64	70,69	70,70
2.08 Lederen blouson (H)	1 stuk	287,78	287,61	286,99	284,68	284,47	284,52
2.09 Regenjas (H)	1 stuk	156,03	156,11	156,37	155,46	155,45	155,45
2.10 Anorak (H)	1 stuk	121,66	121,66	121,79	121,79	121,79	121,79
2.11 Pull-over (H)	1 stuk	53,70	53,67	53,73	53,65	53,60	53,66
2.12 Jurk lange mouwen (D)	1 stuk	101,21	101,21	101,22	101,22	101,23	101,23
2.13 Jurk korte mouwen (D)	1 stuk	84,67	84,67	84,19	83,49	82,82	82,80
2.14 Mantelpak (D)	1 geheel	200,08	200,08	200,07	200,03	200,03	200,03
2.15 Rok (D)	1 stuk	60,57	60,57	60,59	60,59	60,57	60,57
2.16 Broek (D)	1 stuk	62,39	62,39	62,45	62,43	62,43	62,41
2.17 Jeans (D)	1 stuk	46,34	46,28	46,59	46,42	46,29	46,29
2.18 Mantel (D)	1 stuk	197,02	197,02	197,02	196,97	196,97	196,97
2.19 Regenmantel (D)	1 stuk	136,52	136,19	135,86	135,00	135,05	135,21
2.20 Anorak (D)	1 stuk	109,07	109,07	109,07	109,07	109,07	109,07
2.21 Lederen blouson (D)	1 stuk	276,45	276,19	275,56	274,26	274,10	274,06
2.22 Pull-over (D)	1 stuk	52,60	52,36	52,41	52,05	51,94	51,99
2.23 Lange broek (K)	1 stuk	28,39	28,40	28,34	28,29	28,29	28,27
2.24 Rok (K)	1 stuk	25,52	25,53	25,29	25,23	25,27	25,28
2.25 Anorak (K)	1 stuk	53,51	53,51	53,31	53,32	53,31	53,31
2.26 Sweater (K)	1 stuk	24,98	24,98	24,87	24,77	24,73	24,73
3. Onderkleding							
3.01 Herenhemd (H)	1 stuk	33,09	33,07	33,17	33,09	33,11	33,11
3.02 T -shirt (H)	1 stuk	17,95	17,97	17,93	17,77	17,71	17,69
3.03 Pyjama (H)	1 geheel	33,08	33,07	33,07	33,02	33,02	33,02
3.04 Onderlijfje (H)	1 stuk	8,91	8,91	8,97	8,99	9,00	9,00
3.05 Slip (H)	1 stuk	8,38	8,40	8,46	8,46	8,47	8,47
3.06 Sokken (H)	1 paar	6,19	6,19	6,23	6,23	6,22	6,23
3.07 Hemdblouse (D)	1 stuk	49,47	49,43	49,52	49,48	49,47	49,43
3.08 T -shirt (D)	1 stuk	19,24	19,23	19,13	19,12	19,09	19,07
3.09 Slaapkleed (D)	1 stuk	30,92	31,02	30,96	31,02	30,98	30,98
3.10 Slip (D)	1 stuk	7,43	7,45	7,52	7,55	7,56	7,54
3.11 Kousenbroek (D)	1 stuk	4,38	4,38	4,39	4,39	4,40	4,40
3.12 Bustehouder (D)	1 stuk	32,04	32,12	32,43	32,53	32,55	32,53
4. Babykleding							
4.01 Kruippakje	1 stuk	18,56	18,57	18,38	18,32	18,29	18,27
C. ANDERE KLEDINGARTIKELEN EN KLEDINGTOEBEHOREN							
0.1 Ritssluiting	1 stuk	1,71	1,74	1,77	1,77	1,77	1,78
0.2 Breiwol	50 gr	2,35	2,36	2,36	2,36	2,36	2,37
D. STOMERIJEN, REPARATIE EN KLEDINGVERHUUR							
0.1 Droogkuis van regenjas	1 stuk	13,64	13,68	13,73	13,76	13,76	13,78
0.2 Droogkuis van kostuum	1 geheel	12,89	12,97	12,99	13,01	13,01	13,03
0.3 Wassen van herenhemd	1 stuk	2,66	2,66	2,69	2,69	2,69	2,70
2. SCHOEISEL EN SCHOENREPARATIES							
A. SCHOENEN EN ANDERE SCHOEISEL							
1. Sportschoenen							
1.01 Tennisschoenen	1 paar	69,09	69,10	69,16	68,83	68,52	68,53
2. Herenschoenen							
2.01 Lage veterschoenen, in leder	1 paar	94,29	94,16	94,88	95,03	95,09	95,00

Indexcijfers en consumptieprijzen 2004

2004							Eenheid	Aard der producten
juli	augus- tus	septem- ber	oktober	novem- ber	decem- ber			
49,45	49,46	49,57	49,68	49,71	49,70	1 stuk	2.06 Jeans (H)	
70,70	70,70	70,77	71,07	71,17	71,24	1 stuk	2.07 Geklede broek (H)	
284,52	284,52	284,73	283,85	283,91	283,80	1 stuk	2.08 Lederen blouson (H)	
155,45	155,45	156,25	156,46	157,07	157,22	1 stuk	2.09 Regenjas (H)	
121,79	121,79	121,89	121,96	122,09	122,12	1 stuk	2.10 Anorak (H)	
53,66	53,66	53,82	53,84	53,81	53,81	1 stuk	2.11 Pull-over (H)	
101,23	101,23	101,52	101,41	101,43	101,43	1 stuk	2.12 Jurk lange mouwen (D)	
82,80	82,80	82,78	82,78	82,80	82,80	1 stuk	2.13 Jurk korte mouwen (D)	
200,03	200,03	199,97	199,58	199,66	199,71	1geheel	2.14 Mantelpak (D)	
60,57	60,57	60,80	60,47	60,30	60,29	1 stuk	2.15 Rok (D)	
62,41	62,41	62,61	62,42	62,50	62,43	1 stuk	2.16 Broek (D)	
46,29	46,30	46,52	46,66	46,67	46,72	1 stuk	2.17 Jeans (D)	
196,97	196,97	196,57	196,50	196,76	196,90	1 stuk	2.18 Mantel (D)	
135,21	135,21	135,70	135,76	135,72	135,82	1 stuk	2.19 Regenmantel (D)	
109,07	109,07	109,11	109,67	109,38	109,06	1 stuk	2.20 Anorak (D)	
274,06	274,06	273,82	274,26	273,96	273,99	1 stuk	2.21 Lederen blouson (D)	
51,99	51,99	52,06	52,08	52,08	52,08	1 stuk	2.22 Pull-over (D)	
28,27	28,27	28,32	28,30	28,32	28,36	1 stuk	2.23 Lange broek (K)	
25,28	25,28	25,23	25,20	25,15	25,17	1 stuk	2.24 Rok (K)	
53,31	53,31	53,08	53,07	52,95	52,95	1 stuk	2.25 Anorak (K)	
24,73	24,73	24,64	24,76	24,78	24,78	1 stuk	2.26 Sweater (K)	
33,11	33,11	33,23	33,43	33,40	33,43	1 stuk	3. Onderkleding	
17,69	17,69	17,66	17,66	17,67	17,67	1 stuk	3.01 Herenhemd (H)	
33,02	32,99	32,93	32,80	32,79	32,81	1geheel	3.02 T-shirt (H)	
9,00	9,00	8,97	8,97	8,96	8,96	1 stuk	3.03 Pyjama (H)	
8,47	8,44	8,45	8,46	8,46	8,47	1 stuk	3.04 Onderlijfje (H)	
6,23	6,23	6,25	6,26	6,25	6,27	1 paar	3.05 Slip (H)	
49,43	49,43	49,39	49,47	49,40	49,38	1 stuk	3.06 Sokken (H)	
19,07	19,07	19,01	19,01	19,00	19,00	1 stuk	3.07 Hemdblouse (D)	
30,98	30,91	30,90	30,80	30,77	30,81	1 stuk	3.08 T-shirt (D)	
7,54	7,54	7,63	7,63	7,63	7,63	1 stuk	3.09 Slaapkleed (D)	
4,40	4,42	4,43	4,43	4,43	4,43	1 stuk	3.10 Slip (D)	
32,53	32,52	32,53	32,47	32,52	32,54	1 stuk	3.11 Kousenbroek (D)	
18,27	18,26	18,16	18,19	18,18	18,21	1 stuk	3.12 Bustehouder (D)	
1,78	1,79	1,82	1,83	1,84	1,84	1 stuk	4. Babykleding	
2,37	2,37	2,36	2,36	2,36	2,36	50 gr	4.01 Kruippakje	
13,80	13,82	13,73	13,77	13,81	13,81	1 stuk	C. ANDERE KLEDINGARTIKELEN EN KLEDINGTOEBEHOREN	
13,04	13,10	13,08	13,08	13,11	13,12	1geheel	0.1 Ritssluiting	
2,70	2,70	2,70	2,70	2,71	2,71	1 stuk	0.2 Breiwol	
68,53	68,51	68,38	68,44	68,41	68,42	1 paar	D. STOMERIJEN, REPARATIE EN KLEDINGVERHUUR	
95,00	95,00	95,41	95,56	95,70	95,72	1 paar	0.1 Droogkuis van regenjas	
							0.2 Droogkuis van kostuum	
							0.3 Wassen van herenhemd	
							2. SCHOEISEL EN SCHOENREPARATIES	
							A. SCHOENEN EN ANDERE SCHOEISEL	
							1. Sportschoenen	
							1.01 Tennisschoenen	
							2. Herenschoenen	
							2.01 Lage veterschoenen, in leder	

Indexcijfers en consumptieprijzen 2004

2004							Eenheid	Aard der producten
juli	augus- tus	septem- ber	oktober	novem- ber	decem- ber			
78,59	78,59	79,26	79,98	80,06	80,05	1 paar	3. Damesschoenen	
105,01	105,01	105,57	106,05	106,09	106,20	1 paar	3.01 Lage lederen schoenen	
							3.02 Lederen laarzen	
58,93	58,93	59,31	59,56	59,59	59,63	1 paar	4. Kinderschoenen	
							4.01 Lage veterschoenen in leder	
22,43	22,50	22,50	22,51	22,64	22,72	1 paar	B. ONDERHOUD, REPARATIE EN VERHUUR VAN SCHOEISEL	
18,42	18,49	18,51	18,51	18,63	18,71	1 paar	0.1 Verzolen herenschoenen	
							0.2 Verzolen damesschoenen	
							D. HUISVESTING, WATER, ELEKTRICITEIT, GAS EN ANDERE BRANDSTOFFEN	
							1. WERKELIJKE WONINGHUUR	
							A. HUUR	
113,81	113,89	114,02	114,25	114,28	114,38	indexc.	0.1 Niet-sociale huur	
123,34	123,11	123,30	123,17	123,09	123,06	indexc.	0.2 Sociale huur	
							B. HUUR VAN GARAGE	
43,06	43,21	43,22	43,23	43,30	43,31	1 maand	0.1 Huur van garage	
							2. NORMAAL ONDERHOUD EN REPARATIE VAN DE WONING	
							A. PRODUKTEN VOOR NORMAAL ONDERHOUD EN REPARATIE VAN DE WONING	
18,78	18,82	18,87	18,90	18,95	18,95	1000ml	0.1 Acrylverf	
22,18	22,22	22,22	22,25	22,25	22,29	1000ml	0.2 Emailverf	
26,71	26,65	26,61	26,61	26,51	26,50	1m ²	0.3 Vensterglas	
6,74	6,74	6,78	6,78	6,79	6,80	50kg	0.4 Cement	
							B. DIENSTEN IN VERBAND MET NORMAAL ONDERHOUD EN REPARATIE VAN DE WONING	
34,97	34,93	34,92	34,97	34,97	34,97	1 uur	0.1 Uurtarief elektriciens	
36,70	36,71	36,72	36,73	36,73	36,87	1 uur	0.2 Uurtarief loodgieter	
33,56	33,56	33,60	33,61	33,62	33,72	1 uur	0.3 Uurtarief schilder	
							3. OVERIGE DIENSTEN IN VERBAND MET DE WONING	
							A. WATERVOORZIENING - CONSUMENTEN BETALEN NAARLANG HUN VERBRUIK	
2,21	2,21	2,21	2,21	2,21	2,22	1m ³	0.1 Waterverbruik	
							4. ELEKTRICITEIT, GAS EN ANDERE BRANDSTOFFEN	
							A. ELEKTRICITEIT	
0,18	0,18	0,18	0,18	0,18	0,18	1 kWh	0.1 Tarief klein verbruik: 1 000 kWh/jaar	
0,17	0,17	0,17	0,17	0,17	0,17	1 kWh	0.2 Normaal tarief: 2 200 kWh/jaar	
0,16	0,17	0,17	0,17	0,17	0,17	1 kWh	0.3 Normaal tarief: 3 800 kWh/jaar	
0,16	0,16	0,16	0,17	0,17	0,17	1 kWh	0.4 Normaal tarief: 6 500 kWh/jaar	
0,15	0,15	0,15	0,15	0,15	0,15	1 kWh	0.5 Tweevoudig uurtarief: 3 600 kWh/totaal	
0,14	0,14	0,14	0,14	0,14	0,14	1 kWh	0.6 Tweevoudig uurtarief: 8 500 kWh/totaal	
0,07	0,07	0,07	0,07	0,07	0,07	1 kWh	0.7 Nachttarief: 6 100 kWh/jaar	
							B. GAS	
							1. Aardgas	
0,07	0,08	0,08	0,08	0,08	0,08	1 MJ	1.01 Tarief A: 4,8 GJ/jaar	
0,06	0,06	0,06	0,06	0,06	0,06	1 MJ	1.02 Tarief A: 28 GJ/jaar	
0,05	0,05	0,05	0,05	0,05	0,05	1 MJ	1.03 Tarief B: 34 GJ/jaar	
0,04	0,04	0,04	0,04	0,04	0,04	1 MJ	1.04 Tarief B: 78 GJ/jaar	
0,04	0,04	0,04	0,04	0,04	0,04	1 MJ	1.05 Tarief B: 156 GJ/jaar	
0,03	0,03	0,03	0,03	0,03	0,03	1 MJ	1.06 Tarief C: 64,2 GJ/jaar	

Indexcijfers en consumptieprijzen 2004

Gemiddelde consumptieprijzen (in euro) (vervolg)

Aard der produkt	Eenheid	2004					
		januari	februari	maart	april	mei	juni
2. Petroleumgas							
2.01 Butaan	1000 gr	1,33	1,31	1,30	1,31	1,33	1,35
2.02 Propaan	1000 gr	1,36	1,34	1,35	1,36	1,37	1,39
C. VLOEIBARE BRANDSTOFFEN							
0.1 Gasolie: levering < 2000 l.	1000ml	0,33	0,31	0,33	0,35	0,37	0,37
0.2 Gasolie: levering minimum 2 000 l.	1000ml	0,31	0,29	0,32	0,33	0,35	0,35
D. VASTE BRANDSTOFFEN							
0.1 Antraciet 20/30	1000kg	335,14	335,14	335,16	335,80	334,96	334,65
0.2 Antraciet 12/22	1000kg	313,14	313,14	313,20	314,18	314,01	314,16
E. STOFFERING, HUISHOUDELIJKE APPARATEN EN DAGELIJKS ONDERHOUD VAN DE WONING							
1. MEUBELN, STOFFERING EN DECORATIE VLOERBEDEKKING EN REPARATIE HIERVAN							
A. MEUBELN EN STOFFERING							
1. Meubelen							
1.01 Moderne slaapkamer	1geheel	1620,00	1620,00	1635,00	1635,00	1639,00	1644,00
1.02 Keukenelement	1 stuk	159,85	159,85	160,22	160,20	160,28	160,34
1.03 Eiken eetkamer	1geheel	2157,00	2159,00	2147,00	2143,00	2147,00	2150,00
1.04 Salon	1geheel	1754,00	1754,00	1770,00	1775,00	1779,00	1780,00
1.05 Badkamerkastje	1 stuk	156,62	156,62	156,71	156,41	156,40	156,27
1.06 Lattenbodem	1 stuk	378,37	379,30	379,86	380,39	380,39	380,59
2. Decoratievoorwerpen							
2.01 Fluorescerende buislamp	1 stuk	15,11	15,11	15,15	15,19	15,23	15,27
2.02 Bureau lamp - halogeen	1 stuk	41,97	41,97	41,94	41,94	41,91	41,94
B. VLOERBEDEKKING							
0.1 Pvc-vloerbedekking	1m2	19,61	19,62	19,58	19,66	19,67	19,74
2. HUISHOUDTEXTIEL							
A. HUISHOUDTEXTIEL							
0.1 Schuimrubberen matras	1 stuk	227,58	226,36	227,52	228,44	228,44	228,78
0.2 Dekbedovertrek en slopen	1geheel	77,63	77,65	77,64	78,24	78,34	78,15
0.3 Dekbed, synth.	1 stuk	121,58	121,80	121,89	122,08	122,18	121,91
0.4 Hoeslaken	1 stuk	23,68	23,77	23,81	23,93	23,92	23,94
0.5 Gordijnstof	1 m	6,53	6,53	6,54	6,58	6,57	6,58
0.6 Sponshanddoek	1 m2	14,29	14,30	14,29	14,32	14,33	14,33
0.7 Stof voor overgordijnen	1 m	14,82	14,82	14,87	14,81	14,82	14,84
0.8 Badkamermeubilair	1geheel	47,29	47,30	47,25	47,25	47,25	47,37
3. VERWARMINGSAPP., KOOKTOESTELLEN, KOELKASTEN, WASMACHINES EN GROTE HUISHOUDEL. APP., INCL. INSTALL. EN REP.							
A. GROTE HUISHOUDELIJKE APPARATEN, AL DAN NIET ELEKTRISCH							
1. Verwarmingsapparaten							
1.01 Elektrisch fornuis	1 stuk	514,29	514,76	515,58	513,50	513,37	513,30
1.02 Gasfornuis	1 stuk	488,90	488,94	490,00	490,59	488,73	488,28
1.03 Convector op gas	1 stuk	1294,00	1294,00	1306,00	1323,00	1324,00	1325,00
1.04 Convector op stookolie	1 stuk	1304,00	1304,00	1312,00	1322,00	1322,00	1322,00
1.05 Elektrische radiator	1 stuk	68,32	68,33	68,14	67,51	67,61	67,46
2. Huishoudapparaten							
2.01 Duothermische koelkast	1 stuk	455,29	454,99	454,19	453,67	456,00	456,91
2.02 Verticale diepvries	1 stuk	585,98	586,60	588,37	591,88	591,77	591,62
2.03 Elektrische wasmachine	1 stuk	661,94	661,21	656,44	652,60	651,12	650,00
2.04 Droogkast	1 stuk	446,73	444,97	442,10	437,08	437,00	434,24
2.05 Microgolfoven	1 stuk	261,64	260,87	256,16	254,17	253,43	251,79

Indexcijfers en consumptieprijzen 2004

2004							Eenheid	Aard der producten
juli	augus- tus	septem- ber	oktober	novem- ber	decem- ber			
1,34	1,38	1,45	1,48	1,48	1,43	1000 gr	2. Petroleumgas	
1,37	1,42	1,48	1,53	1,50	1,47	1000 gr	2.01 Butaan	
							2.02 Propana	
0,38	0,42	0,42	0,49	0,45	0,41	1000ml	C. VLOEIBARE BRANDSTOFFEN	
0,36	0,40	0,40	0,47	0,43	0,38	1000ml	0.1 Gasolie: levering < 2000 l.	
							0.2 Gasolie: levering minimum 2 000 l.	
335,37	335,59	337,69	344,50	348,40	348,78	1000kg	D. VASTE BRANDSTOFFEN	
314,78	315,00	317,39	324,25	327,06	327,63	1000kg	0.1 Antraciet 20/30	
							0.2 Antraciet 12/22	
							E. STOFFERING, HUISHOUDELIJKE APPARATEN EN DAGELIJKS ONDERHOUD VAN DE WONING	
							1. MEUBELN, STOFFERING EN DECORATIE	
							VLOERBEDEKKING EN REPARATIE HIERVAN	
							A. MEUBELN EN STOFFERING	
							1. Meubelen	
1644,00	1648,00	1650,00	1651,00	1651,00	1652,00	1geheel	1.01 Moderne slaapkamer	
160,34	160,40	160,78	160,99	161,08	161,08	1 stuk	1.02 Keukenelement	
2150,00	2154,00	2158,00	2160,00	2159,00	2160,00	1geheel	1.03 Eiken eetkamer	
1780,00	1784,00	1788,00	1790,00	1793,00	1795,00	1geheel	1.04 Salon	
156,27	156,29	156,31	156,30	156,29	156,29	1 stuk	1.05 Badkamerkastje	
380,59	381,48	381,41	381,26	381,46	381,46	1 stuk	1.06 Lattenbodem	
							2. Decoratievoorwerpen	
15,27	15,30	15,31	15,31	15,32	15,33	1 stuk	2.01 Fluorescerende buislamp	
41,94	41,94	41,96	42,03	42,08	42,09	1 stuk	2.02 Bureaulamp - halogeen	
							B. VLOERBEDEKKING	
19,74	19,76	19,82	19,81	19,82	19,86	1m2	0.1 Pvc-vloerbedekking	
							2. HUISHOUDTEXTIEL	
							A. HUISHOUDTEXTIEL	
228,78	229,37	230,16	230,23	230,58	230,58	1 stuk	0.1 Schuimrubberen matras	
78,15	78,18	78,05	78,06	78,17	78,33	1geheel	0.2 Dekbedovertrek en slopen	
121,91	122,00	122,31	122,40	122,31	122,24	1 stuk	0.3 Dekbed, synth.	
23,94	23,94	24,08	24,16	24,16	24,24	1 stuk	0.4 Hoeslaken	
6,58	6,56	6,57	6,57	6,64	6,65	1 m	0.5 Gordijnstof	
14,33	14,33	14,39	14,45	14,40	14,40	1 m2	0.6 Sponshanddoek	
14,84	14,85	14,90	14,91	14,94	14,94	1 m	0.7 Stof voor overgordijnen	
47,37	47,36	47,40	47,36	47,38	47,38	1geheel	0.8 Badkamermeubel	
							3. VERWARMINGSAPP., KOOKTOESTELLEN, KOELKASTEN WASMACHINES EN GROTE HUISHOUD. APP., INCL. INSTALL. EN REP.	
							A. GROTE HUISHOUDELIJKE APPARATEN, AL DAN NIET ELEKTRISCH	
							1. Verwarmingsapparaten	
513,30	515,26	516,07	516,01	517,79	517,79	1 stuk	1.01 Elektrisch fornuis	
488,28	489,15	490,09	490,03	490,37	490,24	1 stuk	1.02 Gasfornuis	
1325,00	1326,00	1331,00	1338,00	1343,00	1344,00	1 stuk	1.03 Convector op gas	
1322,00	1323,00	1319,00	1323,00	1329,00	1330,00	1 stuk	1.04 Convector op stookolie	
67,46	67,44	67,65	68,16	68,25	68,18	1 stuk	1.05 Elektrische radiator	
							2. Huishoudapparaten	
456,91	456,76	455,26	456,05	459,14	459,21	1 stuk	2.01 Duothermische koelkast	
591,62	590,63	590,81	591,11	591,25	591,22	1 stuk	2.02 Verticale diepvries	
650,00	649,47	649,25	650,37	647,62	648,27	1 stuk	2.03 Elektrische wasmachine	
434,24	432,14	433,47	433,21	432,54	432,65	1 stuk	2.04 Droogkast	
251,79	250,90	249,66	249,38	247,88	248,04	1 stuk	2.05 Microgolfoven	

Indexcijfers en consumptieprijzen 2004

Gemiddelde consumptieprijzen (in euro) (vervolg)

Aard der produkt	Eenheid	2004					
		januari	februari	maart	april	mei	juni
B. KLEINE ELEKTRISCHE HUISHOUDELIJKE APPARATEN							
0.1 Elektrisch koffiezet	1 stuk	42,13	42,07	42,00	41,94	41,94	42,34
0.2 Sledestofzuiger	1 stuk	167,39	168,33	167,62	167,92	167,85	167,75
0.3 Stoomstrijkijzer	1 stuk	53,11	53,35	53,18	52,90	53,00	53,01
0.4 Elektrische frituurketel	1 stuk	70,05	70,17	70,11	70,03	70,21	70,36
0.5 Broodrooster	1 stuk	36,00	35,88	35,66	35,63	35,42	35,50
0.6 Keukenrobot	1 stuk	128,07	127,59	127,48	127,18	127,52	127,76
C. REPARATIE VAN HUISHOUDELIJKE APPARATEN							
0.1 Uurtarief reparatie verwarmings- installatie	1 uur	37,91	38,11	38,14	38,17	38,17	38,21
4. VAAT- EN GLASWERK EN HUISHOUDELIJKE ARTIKELEN							
A. VAAT- EN GLASWERK EN HUISHOUDELIJKE ARTIKELEN							
0.1 Schotel in vuurvast glas	1 stuk	11,68	11,73	11,71	11,72	11,78	11,82
0.2 Kop en schoteltje	1 geheel	4,48	4,49	4,46	4,46	4,47	4,47
0.3 Inox kookpot	1 stuk	61,51	61,36	61,49	62,28	62,29	62,28
0.4 Braadpan	1 stuk	22,13	22,15	22,06	22,10	22,13	22,14
0.5 Vuilnisbak in plastic	1 stuk	13,11	13,09	13,14	13,29	13,30	13,32
5. GEREEDSCHAPPEN EN WERKTUIGEN VOOR HUIS EN TUIN							
A. GROTE GEREEDSCHAPPEN EN WERKTUIGEN							
0.1 Elektrische boormachine	1 stuk	107,33	106,95	106,60	106,51	106,65	106,20
B. KLEINE GEREEDSCHAPPEN, TOEBEHOREN							
0.1 Hamer	1 stuk	7,87	7,89	7,88	7,88	7,88	7,91
0.2 Snoeischaar	1 stuk	15,43	15,45	15,74	15,88	15,88	15,99
0.3 Gloeilamp	1 stuk	0,76	0,76	0,76	0,76	0,76	0,76
0.4 Spaarlamp	1 stuk	10,12	10,13	10,17	10,16	10,14	10,12
0.5 Droge batterij	1 stuk	1,36	1,36	1,37	1,38	1,38	1,38
6. GOEDEREN EN DIENSTEN VOOR DAGELIJKS ONDERHOUD VAN DE WONING							
A. NIET-DUURZAME HUISHOUDARTIKELEN							
1. Reinigings- en onderhoudsproducten							
1.01 Wasmiddel in poedervorm	1000gr	5,21	5,21	5,20	5,19	5,18	5,20
1.02 Vloeibaar wasmiddel	1000ml	2,72	2,72	2,73	2,74	2,74	2,75
1.03 Vloeibaar afwasmiddel	1000ml	2,50	2,50	2,49	2,50	2,49	2,48
1.04 Vloeibaar allesreiniger	1000ml	1,89	1,90	1,91	1,90	1,90	1,90
2. Andere onderhoudsproducten							
2.01 Boenwas	1000ml	5,87	5,89	5,87	5,86	5,87	5,96
2.02 Koffiefilters	100stuk	1,57	1,57	1,56	1,57	1,56	1,56
2.03 Dweil	1 stuk	1,39	1,39	1,39	1,39	1,39	1,39
B. HUISHOUDELIJKE DIENSTEN IN VERBAND MET HET ONDERHOUD VAN DE WONING							
1. Wassen							
1.01 Wassalon	1000gr	0,75	0,75	0,75	0,75	0,75	0,75
2. Huis- en dienstpersoneel							
2.01 Uurtarief schoonmaken	1 uur	6,61	6,64	6,64	6,64	6,67	6,67
3. Andere diensten							
3.01 Onderhoud van centrale verwarming	1 onderh	114,88	115,26	115,47	115,51	115,51	115,57

Indexcijfers en consumptieprijzen 2004

2004							Eenheid	Aard der producten
juli	augus- tus	septem- ber	oktober	novem- ber	decem- ber			
							B. KLEINE ELEKTRISCHE HUISHOUDELIJKE APPARATEN	
42,34	42,25	42,45	42,24	42,16	42,18	1 stuk	0.1 Elektrisch koffiezet	
167,75	167,92	166,32	166,61	166,31	166,23	1 stuk	0.2 Sledestofzuiger	
53,01	52,74	52,91	53,34	53,33	53,35	1 stuk	0.3 Stoomstrijkijzer	
70,36	70,61	70,74	71,30	71,13	71,18	1 stuk	0.4 Elektrische frituurketel	
35,50	35,47	35,47	35,34	35,14	35,11	1 stuk	0.5 Broodrooster	
127,76	127,72	127,65	128,58	128,51	128,46	1 stuk	0.6 Keukenrobot	
							C. REPARATIE VAN HUISHOUDELIJKE APPARATEN	
38,26	38,27	38,28	38,30	38,30	38,38	1 uur	0.1 Uurtarief reparatie verwarmings- installatie	
							4. VAAT- EN GLASWERK EN HUISHOUDELIJKE ARTIKELEN	
							A. VAAT- EN GLASWERK EN HUISHOUDELIJKE ARTIKELEN	
11,82	11,82	11,81	11,82	11,83	11,84	1 stuk	0.1 Schotel in vuurvast glas	
4,47	4,47	4,47	4,50	4,50	4,51	1 geheel	0.2 Kop en schoteltje	
62,28	62,33	62,50	62,54	62,37	62,40	1 stuk	0.3 Inox kookpot	
22,14	22,22	22,29	22,27	22,29	22,33	1 stuk	0.4 Braadpan	
13,32	13,33	13,33	13,37	13,35	13,36	1 stuk	0.5 Vuilnisbak in plastic	
							5. GEREEDSCHAPPEN EN WERKTUIGEN VOOR HUIS EN TUIN	
							A. GROTE GEREEDSCHAPPEN EN WERKTUIGEN	
106,20	106,66	106,61	106,41	106,23	106,27	1 stuk	0.1 Elektrische boormachine	
							B. KLEINE GEREEDSCHAPPEN, TOEBEHOREN	
7,91	7,92	7,93	7,95	7,96	7,96	1 stuk	0.1 Hamer	
15,99	15,88	15,89	15,89	15,90	15,89	1 stuk	0.2 Snoeischaar	
0,76	0,76	0,76	0,77	0,77	0,77	1 stuk	0.3 Gloeilamp	
10,12	10,10	10,11	10,10	10,05	10,05	1 stuk	0.4 Spaarlamp	
1,38	1,39	1,39	1,39	1,40	1,40	1 stuk	0.5 Droge batterij	
							6. GOEDEREN EN DIENSTEN VOOR DAGELIJKS ONDERHOUD VAN DE WONING	
							A. NIET-DUURZAME HUISHOUDARTIKELEN	
							1. Reinigings- en onderhoudsproducten	
5,19	5,20	5,21	5,25	5,26	5,25	1000gr	1.01 Wasmiddel in poedervorm	
2,76	2,76	2,75	2,74	2,75	2,74	1000ml	1.02 Vloeibaar wasmiddel	
2,48	2,49	2,49	2,49	2,50	2,52	1000ml	1.03 Vloeibaar afwasmiddel	
1,89	1,88	1,88	1,87	1,88	1,88	1000ml	1.04 Vloeibaar allesreiniger	
							2. Andere onderhoudsproducten	
5,96	5,93	5,90	5,87	5,84	5,82	1000ml	2.01 Boenwas	
1,56	1,57	1,57	1,59	1,60	1,60	100stuk	2.02 Koffiefilters	
1,38	1,39	1,39	1,39	1,39	1,38	1 stuk	2.03 Dweil	
							B. HUISHOUDELIJKE DIENSTEN IN VERBAND MET HET ONDERHOUD VAN DE WONING	
							1. Wassen	
0,75	0,75	0,76	0,75	0,76	0,76	1000gr	1.01 Wassalon	
							2. Huis- en dienstponeel	
6,67	6,67	6,67	6,67	6,67	6,67	1 uur	2.01 Uurtarief schoonmaken	
							3. Andere diensten	
115,63	115,66	115,73	115,88	115,88	115,89	1 onderh	3.01 Onderhoud van centrale verwarming	

Indexcijfers en consumptieprijzen 2004

Gemiddelde consumptieprijzen (in euro) (vervolg)

Aard der produkt	Eenheid	2004					
		januari	februari	maart	april	mei	juni
F. GEZONDHEIDSUITGAVEN							
1. GENEESMIDDELEN EN ANDERE FARMACEUTISCHE PRODUCTEN							
A. GENEESMIDDELEN							
0.1 Farmaceutische specialiteiten	indexc.	105,97	106,13	106,02	105,70	105,79	105,90
0.2 Magistrale bereidingen (remgeld)	1geheel	5,00	5,00	5,00	5,00	5,00	5,00
B. ANDERE FARMACEUTISCHE PRODUCTEN							
0.1 Pleisters	1m.	2,47	2,47	2,47	2,47	2,47	2,47
0.2 Condooms	12stuks	10,51	10,51	10,51	10,51	10,51	10,51
0.3 Zwangerschapstest	1 stuk	15,33	15,33	15,33	15,33	15,33	15,33
2. THERAPEUTISCHE APPARATEN EN MATERIALEN							
A. BRILGLAZEN							
0.1 Sferische brilglazen	1 paar	28,62	28,63	28,63	28,84	29,03	29,22
0.2 Torische brilglazen	1 paar	35,75	35,75	35,75	35,93	36,04	36,12
B. ORTHOPEDIE							
0.1 Krukken	1 paar	24,33	24,33	24,33	24,33	24,33	24,33
3. DIENSTEN VAN ARTSEN, TANDARTSEN, VERPLEGING EN ANDERE MEDISCH GESCHOOLDEN							
A. ALGEMENE GENEESKUNDIGE PRESTATIES							
0.1 Bijgeschoold arts: huisbezoek (remgeld)	1bezoek	8,75	8,75	8,75	8,86	8,86	8,86
0.2 Niet-bijgeschoold arts: huisbezoek (remgeld)	1bezoek	7,01	7,01	7,01	7,11	7,11	7,11
0.3 Bijgeschoold arts: consultatie (remgeld)	1raadpl	4,70	4,70	4,70	4,70	4,70	4,70
0.4 Niet-bijgeschoold arts: consultatie (remgeld)	1raadpl	3,24	3,24	3,24	3,24	3,24	3,24
B. GENEESKUNDIGE PRESTATIES VAN SPECIALISTEN							
0.1 Specialist: consultatie (remgeld)	1raadpl	6,26	6,26	6,26	6,26	6,26	6,26
C. GENEESKUNDIGE PRESTATIES VAN TANDARTSEN							
0.1 Tandextractie (remgeld)	1 tand	8,84	8,84	8,84	8,84	8,84	8,84
0.2 Tandvulling (remgeld)	1 tand	7,01	7,01	7,01	7,01	7,01	7,01
D. DIENSTEN VAN KINESISTEN, VERPLEGING EN ANDER PARAMEDISCH PERSONEEL							
0.1 Kinesist: individuele raadpleging (remgeld)	1behand	4,92	4,92	4,92	4,92	4,92	4,92
0.2 Verpleging: dagforfait (remgeld)	1 forf.	5,82	5,82	5,82	5,82	5,82	5,82
E. KLINISCHE BIOLOGIE EN RADIOGRAFIE							
0.1 Klinische biologie (remgeld)	1onderz	8,70	8,70	8,70	8,70	8,70	8,70
0.2 Radiografie (remgeld)	1behand	7,14	7,14	7,14	7,14	7,14	7,14
4. VERPLEGING IN ZIEKENHUIS							
0.1 Eenpersoonskamer (gewoon regime) (remgeld + supplement)	8 dagen	464,27	472,28	472,36	472,56	472,56	472,56
0.2 Gemeenschappelijke kamer (WIGW) (remgeld)	15dagen	78,18	78,18	78,18	78,18	78,18	78,18
0.3 Gemeenschappelijke kamer (gewoon regime) (remgeld)	8 dagen	158,74	158,74	158,74	158,74	158,74	158,74
G. VERVOER							
1. AANKOOP VAN VOERTUIGEN							
A. NIEUWE EN TWEEDEHANDSE AUTO'S							
0.1 Nieuwe wagens (BIV inbegrepen)	indexc.	110,14	110,81	110,97	110,99	109,73	109,81
B. MOTORFIETSEN							
0.1 Bromfiets	1 stuk	1104,00	1129,00	1134,00	1135,00	1136,00	1138,00
C. FIETSEN							
0.1 Damesfiets	1 stuk	365,22	369,05	370,45	370,46	370,46	370,58
0.2 Kinderfiets	1 stuk	236,77	239,23	240,23	240,33	240,33	240,34

Indexcijfers en consumptieprijzen 2004

2004							Eenheid	Aard der producten
juli	augus- tus	septem- ber	oktober	novem- ber	decem- ber			
							F. GEZONDHEIDSUITGAVEN	
							1. GENEESMIDDELEN EN ANDERE FARMACEUTISCHE PRODUCTEN	
							A. GENEESMIDDELEN	
105,83	105,67	105,69	105,82	105,82	105,84	indexc.	0.1 Farmaceutische specialiteiten	
5,00	5,00	5,00	5,00	5,00	5,00	1geheel	0.2 Magistrale bereidingen (remgeld)	
							B. ANDERE FARMACEUTISCHE PRODUCTEN	
2,47	2,47	2,47	2,47	2,47	2,47	1m.	0.1 Pleisters	
10,51	10,51	10,51	10,51	10,51	10,51	12stuks	0.2 Condooms	
15,33	15,33	15,33	15,33	15,33	15,33	1 stuk	0.3 Zwangerschapstest	
							2. THERAPEUTISCHE APPARATEN EN MATERIALEN	
							A. BRILGLAZEN	
29,22	29,43	29,43	29,43	29,57	29,64	1 paar	0.1 Sferische brilglazen	
36,12	36,19	36,19	36,19	36,31	36,36	1 paar	0.2 Torische brilglazen	
							B. ORTHOPEDIE	
24,33	24,33	24,33	24,33	24,33	24,33	1 paar	0.1 Krukken	
							3. DIENSTEN VAN ARTSEN, TANDARTSEN, VERPLEGING EN ANDERE MEDISCH GESCHOOLDEN	
							A. ALGEMENE GENEESKUNDIGE PRESTATIES	
8,86	8,86	8,86	9,80	9,80	9,80	1bezoek	0.1 Bijgeschoold arts: huisbezoek (remgeld)	
7,11	7,11	7,11	8,04	8,04	8,04	1bezoek	0.2 Niet-bijgeschoold arts: huisbezoek (remgeld)	
4,70	4,70	4,70	4,70	4,70	4,70	1raadpl	0.3 Bijgeschoold arts: consultatie (remgeld)	
3,24	3,24	3,24	3,24	3,24	3,24	1raadpl	0.4 Niet-bijgeschoold arts: consultatie (remgeld)	
							B. GENEESKUNDIGE PRESTATIES VAN SPECIALISTEN	
6,26	6,26	6,26	6,26	6,26	6,26	1raadpl	0.1 Specialist: consultatie (remgeld)	
							C. GENEESKUNDIGE PRESTATIES VAN TANDARTSEN	
8,84	8,84	8,84	8,84	8,84	8,84	1 tand	0.1 Tandextractie(remgeld)	
7,01	7,01	7,01	7,01	7,01	7,01	1 tand	0.2 Tandvulling (remgeld)	
							D. DIENSTEN VAN KINESISTEN, VERPLEGING EN ANDER PARAMEDISCH PERSONEEL	
4,92	4,92	4,92	4,92	4,92	4,92	1behand	0.1 Kinesist: individuele raadpleging (remgeld)	
5,82	5,82	5,82	5,82	5,82	5,82	1 forf.	0.2 Verpleging: dagforfait (remgeld)	
							E. KLINISCHE BIOLOGIE EN RADIOGRAFIE	
8,70	8,70	8,70	8,70	8,70	8,70	1onderz	0.1 Klinische biologie (remgeld)	
7,14	7,14	7,14	7,14	7,14	7,14	1behand	0.2 Radiografie (remgeld)	
							4. VERPLEGING IN ZIEKENHUIS	
474,15	474,59	474,97	474,99	474,99	474,99	8 dagen	0.1 Eenpersoonskamer (gewoon regime) (remgeld + supplement)	
78,18	78,18	78,18	78,18	78,18	78,18	15dagen	0.2 Gemeenschappelijke kamer (WIGW) (remgeld)	
158,74	158,74	158,74	158,74	158,74	158,74	8 dagen	0.3 Gemeenschappelijke kamer (gewoon regime) (remgeld)	
							G. VERVOER	
							1. AANKOOP VAN VOERTUIGEN	
							A. NIEUWE EN TWEEDEHANDSE AUTO'S	
110,02	110,18	110,21	110,25	110,36	110,51	indexc.	0.1 Nieuwe wagens (BIV inbegrepen)	
							B. MOTORFIETSEN	
1138,00	1139,00	1139,00	1139,00	1140,00	1140,00	1 stuk	0.1 Bromfiets	
							C. FIETSEN	
370,58	370,22	370,21	370,29	370,29	370,20	1 stuk	0.1 Damesfiets	
240,34	240,28	240,29	240,29	240,29	240,29	1 stuk	0.2 Kinderfiets	

Indexcijfers en consumptieprijzen 2004

Gemiddelde consumptieprijzen (in euro) (vervolg)

Aard der produkt	Eenheid	2004					
		januari	februari	maart	april	mei	juni
2. GEBRUIK VAN PRIVE-VOERTUIGEN							
A. DELEN EN TOEBEHOREN							
0.1 Autoband	1 stuk	60,80	60,73	61,27	61,45	61,55	61,57
0.2 Bougie	1 stuk	3,81	3,82	3,86	3,88	3,89	3,89
B. BRANDSTOFFEN EN SMEERMIDDELEN							
1. Brandstoffen							
1.01 Super met loodvervanger	1000ml	-	-	-	-	-	-
1.02 Superbenzine loodvrij 98 RON	1000ml	1,04	1,05	1,07	1,10	1,16	1,16
1.03 Superbenzine loodvrij 95 RON	1000ml	1,01	1,02	1,03	1,06	1,12	1,12
1.04 Gasolie voor wegvervoer	1000ml	0,74	0,73	0,76	0,80	0,83	0,81
1.05 L.P.G	1000ml	0,34	0,33	0,33	0,33	0,34	0,35
2. Smeermiddelen							
2.01 Motorolie	1000ml	6,43	6,50	6,53	6,68	6,68	6,70
C. ONDERHOUD EN REPARATIE							
0.1 Uurtarief garagist	1 uur	42,02	42,25	42,56	42,74	42,80	42,97
0.2 Uitbalanceren van wielen	1 wiel	7,38	7,42	7,43	7,38	7,40	7,40
0.3 Wassen van auto	1 wasb.	6,32	6,39	6,39	6,40	6,40	6,40
0.4 Abonnement autopechbestrijding	indexc.	123,99	123,99	123,99	123,99	139,99	139,99
D. ANDERE DIENSTEN IN VERBAND MET PRIVE-VOERTUIGEN							
0.1 Technische controle	1 cont.	33,32	33,32	33,32	33,32	33,32	33,32
0.2 Huur van gebruikswagen	indexc.	112,24	112,24	112,24	112,24	112,24	112,24
0.3 Verkeersbelasting	1 wagen	276,37	276,37	276,37	276,37	276,37	276,37
3. VERVOERDIENSTEN							
A. PERSONENVERVOER PER SPOOR							
0.1 Biljet 20 km	1biljet	2,70	2,80	2,80	2,80	2,80	2,80
0.2 Biljet 45 km	1biljet	5,10	5,30	5,30	5,30	5,30	5,30
0.3 Biljet 90 km	1biljet	9,60	9,90	9,90	9,90	9,90	9,90
0.4 Go Pass	1 pass	4,00	4,15	4,15	4,15	4,15	4,15
0.5 Maandtreinkaart 20 km	1 kaart	57,00	58,00	58,00	58,00	58,00	58,00
0.6 Maandtreinkaart 45 km	1 kaart	96,00	99,00	99,00	99,00	99,00	99,00
0.7 Jaarlijks schooltreinkaart 20 km	1 kaart	292,96	302,09	302,09	302,09	302,09	302,09
B. PERSONENVERVOER OVER DE WEG							
1. Vervoer per bus							
1.01 Biljet	1biljet	2,20	2,28	2,28	2,28	2,28	2,28
1.02 Kaart	1 traj.	1,72	1,72	1,72	1,72	1,72	1,72
1.03 Maandabonnement	1 abon.	31,07	31,07	31,07	31,07	31,07	31,07
1.04 Schoolabonnement bus	1 abon.	192,89	192,89	192,89	192,89	192,89	192,89
2. Vervoer per taxi							
2.01 Taxi	1 rit	7,34	7,44	7,45	7,55	7,55	7,55
C. GECOMBINEERDE BIJJETTEN							
0.1 Meer rittenkaart	1 rit	0,78	0,80	0,80	0,80	0,80	0,80
0.2 Maandelijks stadsabonnement	1 abon.	30,37	30,60	30,60	30,60	30,60	30,60
H. COMMUNICATIE							
1. COMMUNICATIE							
A. POSTERIJEN							
0.1 Briefport	1frank.	0,49	0,49	0,49	0,49	0,50	0,50
B. TELEFOON- EN FAXTOESTELLEN							
0.1 Faxtoestel	indexc.	67,42	66,27	64,80	62,69	62,75	62,31

Indexcijfers en consumptieprijzen 2004

Gemiddelde consumptieprijzen (in euro) (vervolg)

Aard der produkt	Eenheid	2004					
		januari	februari	maart	april	mei	juni
C. TELEFOON-, TELEGRAAF- EN FAXDIENSTEN							
0.1 Telefoongesprekken: abonnee	2maand.	63,69	63,69	63,69	63,69	63,69	63,69
0.2 Telefoongesprekken: telefooncel	2maand.	1,90	1,90	1,90	1,90	1,90	1,90
I. RECREATIE EN CULTUUR							
1. APPARATEN EN TOEBEHOREN, INCL. REPARATIE							
A. AUDIO- EN VIDEO- OPNAME-EN WEERGAVEAPPARATUUR							
0.1 Kleurentelevisie	1 stuk	640,14	639,64	630,28	614,57	614,70	615,08
0.2 Videorecorder	1 stuk	252,81	251,83	242,82	237,46	236,98	236,01
0.3 Radio-cassetterecorder-cd	1 stuk	137,33	136,97	135,88	134,82	134,50	134,05
0.4 HI-FI-Rack	1 geheel	371,12	370,10	365,40	364,14	363,99	361,49
0.5 Kompaktdiskspeler	1 stuk	158,72	158,72	158,53	157,92	157,89	157,81
B. FOTO- EN FILMAPPARATUUR EN OPTISCHE INSTRUMENTEN							
0.1 Fototoestel	1 stuk	154,93	149,62	148,61	146,27	145,87	144,23
C. GEGEVENSVERWERKENDE APPARATUUR							
0.1 Rekenmachine	1 stuk	21,10	21,21	21,30	21,23	21,16	21,12
0.2 Printer injek	indexc.	44,46	44,34	43,04	42,87	42,32	42,49
0.3 Printer laserjet	indexc.	72,57	70,31	70,55	69,59	69,51	69,10
0.4 Software (programmatuur)	indexc.	114,56	115,33	114,58	114,35	112,63	112,24
D. ANDERE GROTE DUURZAME GOEDEREN VOOR RECREATIE EN CULTUUR							
0.1 Tafeltennistafel	1 stuk	466,17	465,87	465,94	468,56	467,97	468,21
E. SPELEN, SPEELGOED EN HOBBY'S, SPORT- EN KAMPEERARTIKELEN, ARTIKELEN VOOR RECREATIE IN DE OPEN LUCHT							
0.1 Bouwdoos	1 doos	27,93	27,94	27,72	27,63	25,93	25,19
0.2 Kleine speelgoedauto	1 stuk	1,82	1,81	1,80	1,81	1,81	1,81
0.3 Scrabble	1 doos	26,30	26,52	26,53	26,98	27,22	27,34
0.4 Tennisballen	1 stuk	2,27	2,27	2,27	2,27	2,27	2,26
0.5 Voetbal	1 stuk	37,11	37,07	37,02	36,80	36,70	36,69
0.6 Computerspel	indexc.	100,58	99,86	99,89	99,26	99,17	99,25
F. DRAGERS VOOR HET OPNEMEN VAN BEELD EN GELUID							
0.1 CD	1 stuk	19,86	20,13	19,47	19,49	18,95	19,34
0.2 Chrome-cassette	1 stuk	1,95	1,95	1,88	1,88	1,88	1,87
0.3 Lege videocassette	1 stuk	3,01	3,01	2,99	3,01	3,01	3,00
0.4 Educatieve CD-ROM	indexc.	97,73	96,28	97,09	95,86	95,91	96,04
0.5 Kleurenfilm	1 stuk	4,72	4,71	4,77	4,78	4,78	4,78
G. TUINARTIKELEN							
1. Snijbloemen							
1.01 Rozen	1 tak	1,35	1,91	1,31	1,19	1,30	1,14
1.02 Chrysanten	1 tak	1,15	1,22	1,12	1,06	1,04	0,90
1.03 Tulpen	1 tak	0,68	0,70	0,66	0,65	-	-
1.04 Flesia's	1 tak	0,76	0,80	0,76	0,72	0,73	0,68
1.05 Gerbera's	1 tak	1,09	1,18	0,97	0,87	0,95	0,85
1.06 Gladiolen	1 tak	-	-	-	-	-	-
1.07 Trosanjers	1 tak	0,61	0,64	0,60	0,55	0,56	0,51
1.08 Lelies	1 tak	-	-	-	-	-	1,40

Indexcijfers en consumptieprijzen 2004

2004							Eenheid	Aard der producten
juli	augus- tus	septem- ber	oktober	novem- ber	decem- ber			
63,69	63,69	65,03	65,03	65,03	65,03	2maand.	C. TELEFOON-, TELEGRAAF- EN FAXDIENSTEN	
1,90	1,90	1,90	1,90	1,90	1,90	2maand.	0.1 Telefoongesprekken: abonnee	
							0.2 Telefoongesprekken: telefooncel	
							I. RECREATIE EN CULTUUR	
							1. APPARATEN EN TOEBEHOREN, INCL. REPARATIE	
							A. AUDIO- EN VIDEO- OPNAME-EN WEERGAVEAPPARATUUR	
615,08	614,43	604,55	598,98	594,05	593,05	1 stuk	0.1 Kleurentelevisie	
236,01	235,54	231,09	228,20	224,82	224,25	1 stuk	0.2 Videorecorder	
134,05	133,41	131,56	131,44	129,96	129,94	1 stuk	0.3 Radio-cassetterecorder-cd	
361,49	359,03	356,28	350,19	347,23	346,86	1geheel	0.4 HI-FI-Rack	
157,81	157,88	157,52	156,11	155,61	155,31	1 stuk	0.5 Kompaktdiskspeler	
							B. FOTO- EN FILMAPPARATUUR EN OPTISCHE INSTRUMENTEN	
144,23	142,22	138,85	138,54	137,64	137,38	1 stuk	0.1 Fototoestel	
							C. GEGEVENSVERWERKENDE APPARATUUR	
21,12	20,94	20,75	20,76	20,86	20,86	1 stuk	0.1 Rekenmachine	
41,94	41,60	41,42	41,12	41,28	40,21	indexc.	0.2 Printer inject	
68,84	68,82	67,88	65,83	66,45	66,20	indexc.	0.3 Printer laserjet	
111,76	111,82	110,52	109,95	110,08	110,11	indexc.	0.4 Software (programmatuur)	
							D. ANDERE GROTE DUURZAME GOEDEREN VOOR RECREATIE EN CULTUUR	
468,48	468,17	468,77	468,77	468,60	469,08	1 stuk	0.1 Tafeltennistafel	
							E. SPELEN, SPEELGOED EN HOBBY'S, SPORT- EN KAMPEERARTIKELEN, ARTIKELEN VOOR RECREATIE IN DE OPEN LUCHT	
25,21	24,98	24,98	24,89	24,36	24,44	1 doos	0.1 Bouwdoos	
1,81	1,81	1,80	1,79	1,79	1,79	1 stuk	0.2 Kleine speelgoedauto	
27,41	27,47	27,46	27,53	27,21	26,91	1 doos	0.3 Scrabble	
2,26	2,27	2,26	2,26	2,26	2,25	1 stuk	0.4 Tennisballen	
36,68	36,66	36,39	36,46	36,32	36,40	1 stuk	0.5 Voetbal	
99,44	99,15	98,98	98,74	99,40	98,32	indexc.	0.6 Computerspel	
							F. DRAGERS VOOR HET OPNEMEN VAN BEELD EN GELUID	
19,65	19,44	19,73	18,89	19,56	19,56	1 stuk	0.1 CD	
1,87	1,86	1,85	1,85	1,84	1,84	1 stuk	0.2 Chrome-cassette	
3,00	3,01	2,99	2,98	2,98	2,99	1 stuk	0.3 Lege videocassette	
96,09	96,19	96,36	95,69	93,84	94,94	indexc.	0.4 Educatieve CD-ROM	
4,78	4,79	4,80	4,80	4,79	4,79	1 stuk	0.5 Kleurenfilm	
							G. TUINARTIKELEN	
							1. Snijbloemen	
1,10	1,02	1,11	1,18	1,24	1,36	1 tak	1.01 Rozen	
0,89	0,84	0,92	0,92	1,07	1,09	1 tak	1.02 Chrysanten	
-	-	-	-	-	0,69	1 tak	1.03 Tulpen	
0,69	0,66	0,69	0,70	0,72	0,71	1 tak	1.04 Fresia's	
-	-	-	-	-	-	1 tak	1.05 Gerbera's	
-	0,75	0,78	0,84	-	-	1 tak	1.06 Gladiolen	
0,54	0,49	0,52	0,52	0,53	0,56	1 tak	1.07 Trosanjers	
1,39	1,30	1,40	-	-	-	1 tak	1.08 Lelies	

Indexcijfers en consumptieprijzen 2004

2004							Eenheid	Aard der producten
juli	augus- tus	septem- ber	oktober	novem- ber	decem- ber			
7,26	7,23	7,16	7,11	7,13	7,15	1 pot	2. Kamerplanten	
2,47	2,45	2,42	2,48	2,50	2,55	1 pot	2.01 Azalea	
10,52	10,53	10,53	10,59	10,59	10,62	1 pot	2.02 Kalanchoe	
6,05	6,00	5,89	5,86	5,89	5,87	1 pot	2.03 Dracaene	
9,84	9,85	9,84	9,84	9,85	9,87	1 pot	2.04 Cyclamen	
							2.05 Ficus	
2,25	2,24	2,24	2,25	2,25	2,26	10stuks	3. Bloembollen	
							3.01 Bloembollen	
1,92	1,92	1,91	1,92	1,92	1,93	1000gr	H. HUISDIEREN	
1,84	1,84	1,83	1,83	1,82	1,83	1000gr	0.1 Hondenvoeding	
							0.2 Kattenvoeding	
							I. REPARATIE VAN APPARATEN EN TOEBEHOREN VOOR RECREATIE EN CULTUUR	
42,38	42,44	42,47	42,54	42,54	42,61	1 uur	0.1 Uurtarief elektro-technici	
							2. DIENSTEN OP HET GEBIED VAN RECREATIE EN CULTUUR	
							A. DIENSTEN OP HET GEBIED VAN RECREATIE CULTUUR VOOR GROEPEN	
5,09	5,09	5,09	5,43	5,43	5,43	1 toeg.	0.1 Voetbalwedstrijd 1ste provinciale	
20,00	20,61	20,61	20,61	20,61	20,61	1 toeg.	0.2 Voetbalwedstrijd 1ste klasse	
2,03	2,03	2,02	2,02	2,02	2,02	1 toeg.	0.3 Zwembad	
135,65	135,65	135,65	-	-	-	1 abon.	0.4 Tennisabonnement	
6,63	6,63	6,63	6,63	6,63	6,63	1 toeg.	0.5 Bioscoop	
151,02	151,02	151,02	151,02	151,02	151,02	indexc.	0.6 Eendagsattracties	
							B. ANDERE DIENSTEN OP HET GEBIED VAN RECREATIE EN CULTUUR	
3,14	3,14	3,13	3,13	3,14	3,15	1 dag	0.1 Huur van een videocassette	
138,97	138,97	138,97	138,96	138,96	138,96	1 jaar	0.2 Jaarabonnement teledistributie	
52,71	52,71	52,71	53,14	53,14	53,14	1bijdr.	0.3 Kijk- en luistergeld: radio en kleuren-tv	
116,57	116,57	116,57	116,57	116,57	116,57	indexc.	0.4 Betaaltelevisie	
13,05	13,06	13,07	13,05	13,01	13,00	1ontwik	0.5 Ontwikkeling film	
							3. KRANTEN, BOEKEN EN SCHRIJFWAREN	
							A. BOEKEN	
5,33	5,34	5,38	5,39	5,41	5,44	1 stuk	0.1 Roman	
5,52	5,53	5,54	5,54	5,57	5,56	1 stuk	0.2 Stripverhaal	
37,28	37,33	36,82	37,30	37,62	37,67	1 stuk	0.3 Woordenboek N-F,F-N	
55,35	55,02	55,55	55,66	55,75	55,95	1 stuk	0.4 Verklarend woordenboek	
							B. KRANTEN EN TIJDSCHRIFTEN	
118,91	118,91	118,91	118,91	118,91	118,91	indexc.	0.1 Tijdschriften	
128,22	128,22	128,22	128,22	128,22	128,22	indexc.	0.2 Dagbladen	
							C. SCHRIJFWAREN EN TEKENARTIKELLEN	
4,42	4,46	4,47	4,51	4,53	4,53	1 stuk	0.1 Schrift met losse bladen	
5,54	5,55	5,58	5,54	5,60	5,57	1 stuk	0.2 Balpen	
							4. PAKKETREIZEN	
130,86	127,32	126,56	126,64	129,26	126,47	indexc.	0.1 Buitenlandse reizen	
452,45	452,45	452,45	452,45	452,45	452,45	1 reis	0.2 Eéndagsexcursie per autocar	
126,30	126,30	126,30	126,30	126,30	126,30	indexc.	0.3 Week-end Ardennen	
125,24	125,24	125,24	125,24	125,24	125,24	indexc.	0.4 Week-end aan Zee	
							J. ONDERWIJS	
576,30	576,30	576,30	589,85	589,85	589,85	1 jaar	1. Inschrijvingsgeld en examengeld voor een universiteitsstudent	

Indexcijfers en consumptieprijzen 2004

Gemiddelde consumptieprijzen (in euro) (vervolg)

Aard der produkt	Eenheid	2004					
		januari	februari	maart	april	mei	juni
K. HOTELS, CAFES EN RESTAURANTS							
1. CATERING							
A. RESTAURANTS EN CAFES							
1. Restaurants							
1.01 Maaltijd restaurant	1maalt.	9,00	9,00	9,02	9,05	9,05	9,05
1.02 Pepersteak	1schot.	14,14	14,16	14,21	14,26	14,29	14,32
1.03 Biefstuk met frieten	1schot.	12,21	12,24	12,28	12,31	12,32	12,37
1.04 Gebakken tong of forel	1schot.	18,48	18,54	18,65	18,66	18,69	18,72
1.05 Maaltijd "self-service"	1maalt.	11,12	11,13	11,13	11,14	11,18	11,17
2. Frituren, fast-food en snack-bars							
2.01 Zakje frieten	1portie	1,96	1,97	1,97	1,98	1,99	1,99
2.02 Stuk belegd stokbrood	1 stuk	2,27	2,28	2,30	2,29	2,30	2,30
2.03 Hot-dog	1 stuk	1,74	1,75	1,75	1,75	1,78	1,78
2.04 Cheeseburger	1 stuk	1,82	1,83	1,83	1,83	1,84	1,84
3. Cafés							
3.01 Pilsbier	1000ml	5,56	5,60	5,61	5,63	5,64	5,66
3.02 Speciaal bier	1000ml	7,42	7,46	7,48	7,50	7,51	7,52
3.03 Aperitief	1 cons.	2,35	2,37	2,37	2,38	2,38	2,38
3.04 Mineraal water	1 cons.	1,39	1,41	1,42	1,42	1,42	1,43
3.05 Limonade basis van cola	1 cons.	1,39	1,41	1,42	1,42	1,42	1,43
3.06 Espresso-koffie	1 cons.	1,53	1,54	1,54	1,55	1,55	1,55
B. KANTINES							
0.1 Middagmaal op school	1maalt.	3,27	3,27	3,27	3,27	3,27	3,27
2. ACCOMMODATIE							
0.1 Hotelkamer	1overn.	79,08	79,41	79,51	79,73	80,38	80,56
0.2 Camping	indexc.	134,28	134,28	134,28	134,28	134,28	140,35
0.3 Kostprijs internaat, middelbaar onderwijs	1 jaar	1908,00	1908,00	1908,00	1908,00	1908,00	1908,00
0.4 Huur woning in verblijfspark	indexc.	99,56	103,41	107,77	139,17	130,56	125,18
L. DIVERSE GOEDEREN EN DIENSTEN							
1. LICHAAMSVERZORGING							
A. KAPSALONS EN SCHOONHEIDSINSTITUUT							
1. Haarverzorging heren							
1.01 Haarsnit	1 snit	13,44	13,47	13,52	13,58	13,65	13,67
2. Haarverzorging dames							
2.01 Watergolf	1waterg	14,66	14,71	14,87	14,94	15,01	15,03
2.02 Permanent	1 perm.	46,64	46,71	47,08	47,30	47,47	47,56
B. TOESTELLEN, ARTIKELEN EN PRODUCTEN VOOR LICHAAMSVERZORGING							
1. Producten voor lichamelijke verzorging							
1.01 Toiletzeep	125gr	0,52	0,52	0,52	0,52	0,52	0,52
1.02 Tandpasta	75ml	1,31	1,30	1,31	1,31	1,30	1,30
1.03 Eau de Cologne	100ml	12,43	12,50	12,54	12,57	12,65	12,78
1.04 Aftershave	100ml	6,25	6,25	6,26	6,25	6,26	6,25
1.05 Schoonheidscrème	50ml	25,03	25,16	25,41	25,55	25,57	25,69
1.06 Haarlak	100ml	1,13	1,13	1,10	1,10	1,10	1,10
1.07 Nagellak	10ml	5,25	5,29	5,32	5,34	5,36	5,37
2. Niet-elektrische artikelen							
2.01 Hygiënische tampon	10stuks	1,60	1,61	1,61	1,60	1,59	1,59
2.02 Luijer	1 stuk	0,27	0,27	0,27	0,27	0,27	0,27
2.03 Toiletpapier	1 rol	0,32	0,32	0,32	0,31	0,32	0,31

Indexcijfers en consumptieprijzen 2004

2004						Eenheid	Aard der producten
juli	augus- tus	septem- ber	oktober	novem- ber	decem- ber		
K. HOTELS, CAFES EN RESTAURANTS							
1. CATERING							
A. RESTAURANTS EN CAFES							
1. Restaurants							
9,06	9,06	9,08	9,07	9,06	9,08	1maalt.	1.01 Maaltijd restaurant
14,33	14,39	14,48	14,44	14,46	14,48	1schot.	1.02 Pepersteak
12,38	12,45	12,52	12,52	12,53	12,55	1schot.	1.03 Biefstuk met frieten
18,72	18,73	18,84	18,83	18,91	18,91	1schot.	1.04 Gebakken tong of forel
11,17	11,17	11,23	11,24	11,25	11,25	1maalt.	1.05 Maaltijd "self-service"
2. Frituren, fast-food en snack-bars							
1,99	2,00	2,00	2,01	2,01	2,01	1portie	2.01 Zakje frieten
2,31	2,31	2,31	2,31	2,30	2,30	1 stuk	2.02 Stuk belegd stokbrood
1,78	1,79	1,79	1,79	1,79	1,81	1 stuk	2.03 Hot-dog
1,84	1,84	1,84	1,84	1,84	1,85	1 stuk	2.04 Cheeseburger
3. Cafés							
5,67	5,69	5,77	5,77	5,78	5,80	1000ml	3.01 Pilsbier
7,54	7,57	7,68	7,70	7,70	7,71	1000ml	3.02 Speciaal bier
2,39	2,40	2,43	2,43	2,44	2,44	1 cons.	3.03 Aperitief
1,43	1,44	1,46	1,46	1,47	1,47	1 cons.	3.04 Mineraal water
1,43	1,44	1,46	1,46	1,46	1,46	1 cons.	3.05 Limonade basis van cola
1,56	1,56	1,58	1,58	1,58	1,58	1 cons.	3.06 Espresso-koffie
B. KANTINES							
3,27	3,27	3,32	3,32	3,32	3,32	1maalt.	0.1 Middagmaal op school
2. ACCOMMODATIE							
80,46	80,46	80,58	80,68	80,52	81,49	1overn.	0.1 Hotelkamer
140,35	140,35	140,35	140,35	140,35	140,35	indexc.	0.2 Camping
1908,00	1909,00	1951,00	1951,00	1951,00	1951,00	1 jaar	0.3 Kostprijs internaat, middelbaar onderwijs
181,69	194,70	125,18	123,54	112,25	123,21	indexc.	0.4 Huur woning in verblijfspark
L. DIVERSE GOEDEREN EN DIENSTEN							
1. LICHAAMSVERZORGING							
A. KAPSALONS EN SCHOONHEIDSINSTITUUT							
1. Haarverzorging heren							
13,68	13,68	13,77	13,78	13,79	13,79	1 snit	1.01 Haarsnit
2. Haarverzorging dames							
15,04	15,05	15,06	15,11	15,23	15,23	1waterg	2.01 Watergolf
47,66	47,70	47,74	47,90	47,82	47,84	1 perm.	2.02 Permanent
B. TOESTELLEN, ARTIKELEN EN PRODUCTEN VOOR LICHAAMSVERZORGING							
1. Producten voor lichamelijke verzorging							
0,52	0,52	0,53	0,53	0,53	0,52	125gr	1.01 Toiletzeep
1,29	1,29	1,29	1,27	1,28	1,28	75ml	1.02 Tandpasta
12,78	12,85	12,87	12,92	12,95	13,04	100ml	1.03 Eau de Cologne
6,24	6,25	6,25	6,24	6,27	6,29	100ml	1.04 Aftershave
25,72	25,73	25,75	25,75	25,77	25,79	50ml	1.05 Schoonheidscrème
1,10	1,10	1,09	1,08	1,07	1,06	100ml	1.06 Haarlak
5,38	5,44	5,48	5,52	5,55	5,56	10ml	1.07 Nagellak
2. Niet-elektrische artikelen							
1,59	1,58	1,58	1,58	1,57	1,58	10stuks	2.01 Hygiënische tampon
0,26	0,26	0,25	0,25	0,25	0,25	1 stuk	2.02 Luier
0,31	0,31	0,31	0,31	0,31	0,31	1 rol	2.03 Toilet papier

Indexcijfers en consumptieprijzen 2004

2004							Eenheid	Aard der producten
juli	augus- tus	septem- ber	oktober	novem- ber	decem- ber			
70,49	70,58	70,85	70,69	70,70	70,70	1 stuk	3. Elektrische toestellen 3.01 Elektrisch scheerapparaat	
							2. ARTIKELN VOOR PERSOONLIJK GEBRUIK, n.e.g.	
							A. SIERADEN, KLOKKEN EN HORLOGES	
31,00	31,16	31,14	31,15	31,20	31,22	1 gr	0.1 Gouden trouwring	
123,05	123,08	123,08	123,12	123,07	123,04	1 stuk	0.2 Kwartz-uurwerk	
5,99	5,99	5,99	5,99	5,99	6,01	1 verv.	0.3 Vervanging van uurwerkbatte- rij	
							B. ANDERE ARTIKELN VOOR PERSOONLIJK GEBRUIK	
36,46	36,46	36,53	36,68	36,77	36,78	1 stuk	0.1 Portefeuille	
167,76	167,72	167,66	167,60	166,99	166,98	1 stuk	0.2 Reiskoffer	
							3. VERZEKERING	
							A. VERZEKERING VAN DE WONING MET INBOEDEL	
594,51	594,51	594,51	594,51	594,51	594,51	pct	0.1 Brandverzekering (gerevalueerde premievoet)	
							B. ONGEVALLN- EN ZIEKTEVERZEKERING	
6,24	6,24	6,24	6,24	6,24	6,24	1 maand	0.1 Bijdrage aanvullende ziekteverzekering	
							C. VERZEKERING IN VERBAND MET HET VERVOER	
102,34	102,34	102,34	102,45	102,45	102,45	indexc.	0.1 Autoverzekering "B.A.+	
							D. ANDERE VERZEKERINGEN	
56,93	56,93	56,93	56,93	56,93	56,93	1premie	0.1 Familiale verzekering B.A.	
							4. BANKDIENSTEN n.e.g.	
54,68	54,68	54,68	54,68	54,68	54,68	1 jaar	0.1 Bankdiensten	
							5. ANDERE DIENSTEN n.e.g.	
888,93	888,93	889,23	890,80	893,71	894,27	1 forf.	0.1 Begrafenisondernemingen	
428,98	428,98	428,98	428,98	428,98	429,88	1 crem.	0.2 Crematie	
0,10	0,10	0,10	0,10	0,10	0,10	1 kopie	0.3 Fotokopie	
505,18	505,18	505,18	505,18	505,18	505,18	1 akte	0.4 Notariskosten voor hypotheeklening	
77,88	77,88	77,88	77,88	77,88	77,88	1reisp.	0.5 Zegelrecht reispas	
11,63	11,63	11,63	11,63	11,63	11,63	1 dag	0.6 Peutertuinen	

**Geharmoniseerde
prijsindexcijfers van
de gezinsconsumptie
in de EU-Lidstaten**

Indexcijfers en consumptieprijzen 2004

Geharmoniseerde prijsindexcijfers van de gezinsconsumptie in de EU-Lidstaten

	België	Denemarken	Duitsland	Griekenland	
2002	110,70	113,40	107,60	124,80	
2003	112,30	115,60	108,80	129,00	
2004	114,40	116,70	110,70	133,00	
2003					
Januari	110,00	114,50	108,20	126,40	
Februari	112,30	115,30	108,80	126,10	
Maart	112,60	116,20	109,00	129,30	
April	112,40	116,20	108,70	129,60	
Mei	112,00	115,90	108,40	130,20	
Juni	112,40	115,90	108,60	130,00	
Juli	111,10	115,20	108,90	127,30	
Augustus	113,00	115,10	109,00	127,30	
September	113,20	116,00	108,80	129,90	
Oktober	112,80	115,70	108,70	130,40	
November	113,00	115,90	108,50	130,60	
December	113,00	115,70	109,50	131,40	
2004					
Januari	111,50	115,60	109,50	130,30	
Februari	113,60	116,10	109,70	129,40	
Maart	113,70	116,70	110,20	133,10	
April	114,30	116,80	110,50	133,60	
Mei	114,70	117,20	110,70	134,20	
Juni	114,60	116,90	110,70	133,90	
Juli	113,40	116,50	111,10	131,30	
Augustus	115,30	116,10	111,30	130,90	
September	115,20	117,00	110,90	133,70	
Oktober	115,80	117,50	111,10	134,70	
November	115,60	117,10	110,70	134,80	
December	115,20	116,80	111,90	135,50	
	Spanje	Frankrijk	Ierland	Italië	Luxemburg
2002	116,80	108,30	121,50	113,80	112,10
2003	120,50	110,70	126,30	117,00	115,00
2004	124,10	113,30	129,20	119,70	118,70
2003					
Januari	118,50	109,30	123,90	115,20	113,20
Februari	118,70	110,10	125,10	114,70	114,50
Maart	119,60	110,60	126,00	116,10	115,10
April	120,60	110,40	126,60	117,00	114,90
Mei	120,50	110,30	126,40	117,20	114,70
Juni	120,60	110,50	126,50	117,30	114,70
Juli	119,90	110,40	126,00	117,20	113,80
Augustus	120,50	110,70	126,80	116,80	115,20
September	120,80	111,20	127,00	117,70	116,00
Oktober	121,60	111,40	127,00	118,10	115,50
November	122,00	111,50	127,00	118,40	116,00
December	122,20	111,60	127,50	118,40	116,20
2004					
Januari	121,20	111,70	126,70	117,70	115,80
Februari	121,30	112,20	127,80	117,50	117,30
Maart	122,20	112,70	128,30	118,80	117,40
April	123,90	113,00	128,70	119,70	118,00
Mei	124,60	113,40	129,00	119,90	118,60
Juni	124,80	113,50	129,70	120,10	119,10
Juli	123,90	113,30	129,20	119,80	118,10
Augustus	124,50	113,50	130,00	119,60	119,40
September	124,70	113,60	130,10	120,20	119,60
Oktober	126,00	114,00	130,20	120,60	120,20
November	126,30	114,00	130,50	120,80	120,60
December	126,20	114,20	130,60	121,20	120,30

(1) Bron : EUROSTAT.

Indexcijfers en consumptieprijzen 2004

- basis 1996 = 100 (1)

Nederland		Oostenrijk		Portugal		Finland	
118,20	108,80	118,40	112,00	2002			
120,80	110,20	122,30	113,50	2003			
122,50	112,30	125,30	113,70	2004			
				2003			
119,20	109,70	120,70	112,50	Januari			
120,10	109,90	120,70	113,50	Februari			
121,20	110,20	120,80	113,90	Maart			
121,30	110,10	121,80	113,80	April			
121,20	109,90	122,70	113,70	Mei			
120,60	109,90	122,70	113,60	Juni			
120,50	109,80	122,50	113,00	Juli			
120,80	110,10	122,60	113,20	Augustus			
121,80	110,40	122,90	113,80	September			
121,60	110,40	123,20	113,70	Oktober			
121,10	110,60	123,30	113,60	November			
120,40	110,90	123,40	113,70	December			
				2004			
121,00	111,00	123,40	113,40	Januari			
121,70	111,50	123,20	113,90	Februari			
122,70	111,90	123,50	113,40	Maart			
123,10	111,80	124,70	113,40	April			
123,30	112,20	125,70	113,60	Mei			
122,40	112,40	127,20	113,50	Juni			
122,00	112,10	126,10	113,20	Juli			
122,20	112,50	125,60	113,50	Augustus			
123,20	112,40	125,50	114,00	September			
123,40	113,00	126,10	114,40	Oktober			
122,90	113,20	126,50	113,80	November			
121,90	113,70	126,60	113,80	December			
Zweden	Verenigd Koninkrijk	Euro-zone (2)	Europa 15				
109,70	108,30	110,90	110,80	2002			
112,30	109,80	113,20	113,00	2003			
113,30	111,20	115,70	115,20	2004			
				2003			
111,00	108,60	111,90	111,70	Januari			
112,10	109,00	112,40	112,20	Februari			
112,70	109,40	113,10	112,80	Maart			
112,40	109,70	113,20	113,00	April			
112,20	109,70	113,10	112,90	Mei			
112,00	109,60	113,20	112,90	Juni			
111,80	109,50	113,10	112,80	Juli			
111,80	109,90	113,30	113,10	Augustus			
112,70	110,20	113,70	113,50	September			
112,70	110,40	113,80	113,60	Oktober			
112,40	110,30	113,90	113,60	November			
112,60	110,70	114,20	113,90	December			
				2004			
112,40	110,10	114,00	113,70	Januari			
112,20	110,40	114,20	113,90	Februari			
113,20	110,60	115,00	114,60	Maart			
113,50	111,00	115,50	115,00	April			
113,90	111,40	115,90	115,40	Mei			
113,30	111,30	115,90	115,40	Juni			
113,10	111,00	115,70	115,20	Juli			
113,00	111,30	115,90	115,40	Augustus			
113,90	111,40	116,10	115,60	September			
114,40	111,70	116,50	116,00	Oktober			
113,60	111,90	116,40	115,90	November			
113,60	112,50	116,90	116,40	December			

(2) Economische Monetaire Unie.

Informatie

De Algemene Directie Statistiek en Economische Informatie maakt deel uit van de Federale Overheidsdienst Economie, KMO, Middenstand en Energie. We hebben de opdracht om aan de informatiebehoefte van zowel overheid, bedrijfsweld als burgers te voldoen, en dit door hen allerlei actuele cijfers over de toestand van het land aan te bieden.

Waar vindt u de statistische en economische informatie ?

Op onze websites <http://statbel.fgov.be> (statistiek) en <http://mineco.fgov.be> (economie)

In vijf grote steden van het land heeft het publiek toegang tot :

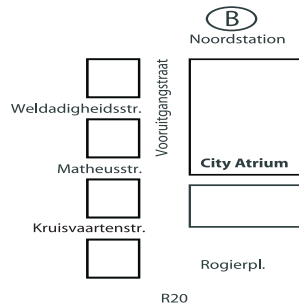
- ◇ Jaarboeken, gespecialiseerde publicaties en een selectie van diskettes en cd-rom's.
- ◇ Een leeszaal, waar men onze publicaties maar ook statistische publicaties van andere ministeries en Belgische en internationale instellingen kan raadplegen.

Al onze bibliotheken zijn op werkdagen open van 8u30 tot 16u30 (Brussel) en van 9 tot 12 en van 13 tot 16 uur (andere).

Brussel City Atrium C

Vooruitgangstraat 50, 1210 Brussel
tel. 02/277.55.03 – 02/277.55.04 fax 02/277.55.19
e-mail : info@statbel.mineco.fgov.be

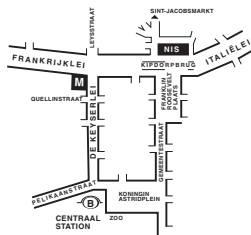
Trein (B) : Noord station
Metro (M) : lijn 2, station Rogier
Trams : 3, 52, 55, 56, 81, 90
halte Rogier of Noord
Bus STIB : 38, 58, 61
halte Rogier of Noord
Bus De Lijn : 318, 351, 358, 410, 526, 554
halte Noord



Antwerpen

Italiëlei 124 - bus 85, 2000 Antwerpen
tel. 03/229 07 00 fax 03/233 28 30
e-mail : info.antwerpen@statbel.mineco.fgov.be

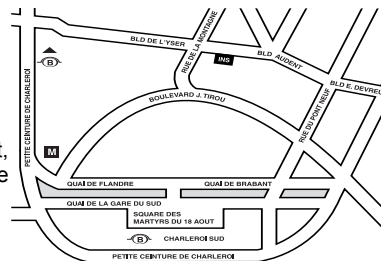
Trein (B) : Centraal Station
Metro (M) : halte Opera
Tram-Bus : vlakbij (Fr. Rooseveltplaats)



Charleroi

Tour Biarent, Bd Audent 14/5., 6000 Charleroi
tel. 071/ 27.44.14 fax 071/ 27.44.19
e-mail : info.charleroi@statbel.mineco.fgov.be

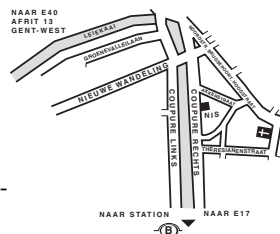
Trein (B) : Charleroi Sud, 20 min van het station (Place Buisset, Rue du Collège, Place Charles II, Boulevard Tirou, Rue de la Montagne)
Bus : halte Tirou
Autoweg : kleine ring van Charleroi - uitrit Gare du Sud
Parking (P) : betaalparking tegenover het NIS



Gent

Coupure rechts 620, 9000 Gent
tel. 09/267 27 00 fax 09/267 27 29
e-mail : info.gent@statbel.mineco.fgov.be

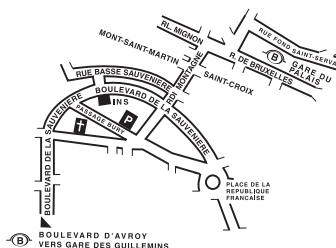
Trein (B) : Gent St.-Pieters
Tram-Bus : 40, 43 halte Theresianenstraat
Autoweg : gemakkelijk bereikbaar langs E40 (uitrit 13 - Gent-West/Drongen)
Parking (P) : op de "Coupure Rechts"



Luik

Bd de la Sauvenière 73-75, 4000 Luik
tel. 04/223 84 11 fax 04/222 49 94
e-mail : info.liege@statbel.mineco.fgov.be

Trein (B) : station Guillemins of Palais
Tram-Bus : (Guillemins) 1 en 4 halte Sauvenière
Parking (P) : Neujean (op 20 m - zelfde straatkant)
Mercure (tegenover)



We verspreiden tal van producten die de Belgische socio-economische realiteit in cijfers weergeven.

Al deze producten, opgenomen in onze catalogus, kunt u verkrijgen in onze regionale centra of bij onze dienst documentatie - verkoop in Brussel. Onze catalogus wordt u op eenvoudige aanvraag toegestuurd. (zie adressen hiernaast) .

Een keuze uit onze gegevens en de lijst van onze publicaties vindt u eveneens op onze website:
<http://statbel.fgov.be>

Economie en financiën : andere publicaties

Verkoop van onroerende goederen

Deze publicatie geeft informatie over het aantal, de oppervlakte of de verkoopprijs van gronden, gebouwen, eigendommen en appartementen per provincie en per gemeente.

De resultaten worden opgesteld aan de hand van de notariële akten, zowel voor onderhandse als voor openbare verkopen. De statistieken zijn eveneens verkrijgbaar op diskette of via e-mail. Op eenvoudige vraag kunnen wij U ook meer gedetailleerde of bijkomende, niet in de publicatie vermelde informatie leveren.

De conjunctuur

De voornaamste conjunctuurindicatoren, die tot nu toe verspreid waren over verschillende brochures van het NIS, worden nu samengevat in één maandelijks uitgegeven tijdschrift. deze nieuwe publicatie. Zij bevat niet alleen de recentste conjunctuurindicatoren die door het NIS worden berekend, gedetailleerd volgens activiteit en volgens gewest, maar eveneens een overzicht van indicatoren uit andere bronnen. Wij plannen ook de publicatie van internationale cijfers die als vergelijkingsmateriaal kunnen dienen en van een beknopte methodologie van elke indicator die door het NIS wordt berekend. De conjunctuurindicatoren beslaan de hele economie en de grote activiteitssectoren (industrie, bouwnijverheid, handel en andere diensten). Zij zijn geordend volgens de logica van de economische analyse: vooruitlopende indicatoren; evolutie van de activiteit; evolutie van de vraag; prijzen, lonen en kosten; productiefactoren en werkgelegenheid.

Enkele andere publicaties

Algemene Publicaties

Regionaal Statistisch Jaarboek
Statistisch tijdschrift – *Maandelijks*
Weekbericht

Grondgebied en leefmilieu

Statistiek van de bodembezetting (diskette)
Overzicht milieustatistieken - *Jaarlijks*

Bevolking

Huishoudens en familiekeren – *Jaarlijks*
Totale bevolking op 1 januari - *Jaarlijks*
Bevolkingsvooruitzichten 2000/2050 - *Jaarlijks*

Samenleving

Enquête naar de arbeidskrachten – *Jaarlijks*
Fiscale statistiek van de inkomens - *Jaarlijks*

Landbouw

Land- en tuinbouwtelling op 15 mei - *Jaarlijks*

Industrie

Industriële productie en bouwbedrijf - *maandelijks*

Handel, diensten en vervoer

Maandelijkse vervoerstatistieken – *maandelijks*
Binnenlandse handel - *jaarlijks*



FEDERALE OVERHEIDSDIENST
ECONOMIE, K.M.O.,
MIDDENSTAND & ENERGIE

Statistiek en
Economische Informatie

Gedrukt door de
drukkerij van de
Algemene Directie Statistiek
en Economische Informatie
B-1000 Brussel

Februari 2006