

# Financiële statistieken

**Consumptieprijzen:  
indexen, gemiddelde prijzen en  
inflatie**

De Algemene Directie Statistiek en Economische Informatie biedt onpartijdige statistische informatie. De informatie wordt conform de wet verspreid, meer bepaald voor wat betreft de privacy.

De statistieken worden ingedeeld in acht domeinen:

- Algemeen
- Grondgebied en leefmilieu
- Bevolking
- Samenleving
- Economie en financiën
- Landbouw en vergelijkbare activiteiten
- Industrie
- Diensten, handel en vervoer

Alle rechten voorbehouden. Het vertalen, bewerken, reproduceren op welke wijze dan ook, inbegrepen fotografie en microfilm, is niet toegelaten, tenzij met schriftelijke machtiging vanwege de Algemene Directie Statistiek en Economische Informatie. Het citeren van korte uittreksels als toelichting of bewijsvoering in een artikel, een boekbespreking of een boek is evenwel toegestaan, mits de bron duidelijk en nauwkeurig wordt vermeld.

Verantwoordelijke uitgever: Hans D'Hondt

© 2004, **ALGEMENE DIRECTIE STATISTIEK EN ECONOMISCHE INFORMATIE** | uitgever  
B-1000 Brussel – Leuvenseweg 44

# Woord vooraf

Al vele jaren vindt het indexcijfer van de consumptieprijzen zijn weg naar verschillende tabellen in allerlei publicaties van de Algemene Directie Statistiek en Economische Informatie.

Nu wordt het **algemene indexcijfer**, zodra er toestemming is gegeven tot publicatie, snel verspreid via onze *Internetsite* ([http://statbel.fgov.be/indicators/home\\_nl.htm](http://statbel.fgov.be/indicators/home_nl.htm)) en het *Weekbericht*.

Elke maand worden het **indexcijfer en de consumptieprijzen volgens grote productengroepen** gepubliceerd in de brochure “*De Conjunctuur*”.

Men kan zich ook **abonneren** bij onze *Eenheid “Conjunctuurindicatoren”*. Dan krijgt men elke maand per fax of e-mail de volledige lijst van **indexcijfers en consumptieprijzen** en wel op de dag dat ze vrijgegeven worden.

In deze brochure staan niet alleen de evolutie maand per maand van de indexcijfers gedurende het referentiejaar en een vergelijking met de voorgaande jaren, maar ook alle gegevens die betrekking hebben op het indexcijfer, dat alles in één boekdeel.

U vindt er naast het algemene indexcijfer ook tabellen over de inflatie, het indexcijfer en de consumptieprijzen per product en een vergelijking van de geharmoniseerde indexcijfers in de verschillende landen van de Europese Unie.

---

Informatie over onze conjunctuurindicatoren:

e-mail : [christophe.arickx@statbel.mineco.fgov.be](mailto:christophe.arickx@statbel.mineco.fgov.be)  
telefoon: 02/548 64 19  
fax : 02/548 68 31

Informatie over onze publicaties

e-mail : [sales@statbel.mineco.fgov.be](mailto:sales@statbel.mineco.fgov.be)  
telefoon : 02/548 63 64  
fax: 02/548 63 67



# **Financiële statistieken**

## **Consumptieprijzen: indexen, gemiddelde prijzen en inflatie**

**Jaar 2003**

# Inhoudsopgave

<b>Inleiding</b> .....	3
------------------------	---

## **Evolutie van het algemene indexcijfer en van de inflatie**

Indexcijfers van de consumptieprijzen van 1986 tot 2003 .....	7
Maandelijkse inflatie en jaarlijks gemiddelde van 1952 tot 2003 .....	8

## **Indexcijfers van de consumptieprijzen per product**

Maandelijkse evolutie van januari tot december 2003.....	12
--	----

## **Gemiddelde consumptieprijzen per product**

Maandelijkse evolutie van januari tot december 2003.....	44
--	----

## **Geharmoniseerde prijsindexcijfers van de gezinsconsumptie in de EU-Lidstaten**

Maandelijkse evolutie van januari 2002 tot december 2003.....	76
---	----

# Inleiding





### Het indexcijfer van de consumptieprijzen

Het indexcijfer van de consumptieprijzen is een maatstaf voor het verloop van de prijzen van de goederen en diensten uit het consumptiepakket van de gezinnen.

Het maandelijkse indexcijfer is gelijk aan de verhouding van de prijs, in die maand, van de **korf** van goederen en diensten tot de gemiddelde prijs van dezelfde korf in het basisjaar. Voor het huidige indexcijfer wordt 1996 als basisjaar genomen

De korf van goederen en diensten of **productenkorf** is samengesteld volgens het bestedingspatroon van de gezinnen in het basisjaar.

De berekening van het indexcijfer vertrekt van de berekening van de afzonderlijke indexcijfers van alle producten (= alle goederen of diensten uit het consumptiepakket van de gezinnen). Het *indexcijfer per product* is de verhouding van de prijs van dit product in één bepaalde maand tot de gemiddelde prijs van dat product in het basisjaar.

Uitgaande van de indexcijfers van de afzonderlijke producten worden ook **indexcijfers van productgroepen** berekend. Deze indexcijfers worden maandelijks gepubliceerd in onze Weekbericht.

### Het gezondheidsindexcijfer

Uit het indexcijfer dat rekening houdt met het prijsverloop van alle goederen en diensten wordt nog een ander indexcijfer afgeleid, het zg. Gezondheidsindexcijfer. Bij de berekening van dit laatste worden een aantal producten uit de korf gehaald: alcoholische dranken, tabak en motorbrandstoffen (benzine en diesel).

Het gezondheidsindexcijfer wordt onder meer toegepast voor de indexering van de huurprijzen. De afgevlakte index (= de gemiddelde waarde van de gezondheidsindex in de 4 voorbije maanden) is de basis voor de indexering van lonen en wedden. De indexaanpassing van lonen en wedden gebeurt wanneer de afgevlakte index een bepaalde waarde overschrijdt, de zg. spilindex. De afgevlakte index wordt ook nog het voortschrijdend gemiddelde genoemd.

### Inflatie

Uit het indexcijfer van elke maand wordt ook de **inflatie** berekend.

De inflatie kan worden gemeten aan de hand van de verandering, op jaarbasis, van het indexcijfer van de maand. Dit is de wijziging, uitgedrukt in percent, van het indexcijfer van de maand in kwestie ten opzichte van de waarde van het indexcijfer in dezelfde maand van het jaar voordien.

Het gemiddelde van deze percentages, berekend voor de twaalf maanden van éénzelfde jaar, is een andere belangrijke economische indicator.

Beschouwt men de procentuele stijging van het gemiddelde indexcijfer van het gehele jaar ten opzichte van het gemiddelde indexcijfer van het voorafgaande jaar dan bekomt men de inflatie op jaarbasis.



## **Evolutie van het algemene indexcijfer en van de inflatie**



# Indexcijfers en consumptieprijzen 2003

## Evolutie van de indexcijfers van de consumptieprijzen

	Algemeen indexcijfer			Gezondheidsindex		Voedings- middelen (1)	Niet- voedings- middelen	Diensten	Huur
	Basis			Basis					
	1996 = 100	1988 = 100	1981 = 100	1996 = 100	1988 = 100				
						<b>Basis 1981 = 100</b>			
<b>1986</b>	79,24	97,25	131,56	-	-	134,44	129,00	132,38	134,96
<b>1987</b>	80,47	98,76	133,60	-	-	133,90	130,43	136,52	140,72
<b>1988</b>	81,40	99,91	135,15	-	-	133,88	131,91	138,59	145,85
<b>1989</b>	83,93	103,01	139,35	-	-	138,07	136,37	142,14	151,24
<b>1990</b>	86,82	106,56	144,16	-	-	143,18	141,17	146,69	156,08
						<b>Basis 1988 = 100</b>			
<b>1991</b>	89,62	109,99	148,79	-	-	108,88	110,20	110,46	109,49
<b>1992</b>	91,79	112,66	152,40	-	-	108,75	111,86	115,07	115,93
<b>1993</b>	94,32	115,76	156,60	-	-	107,89	115,20	119,45	122,05
<b>1994</b>	96,56	118,51	160,32	96,83	116,75	109,82	117,57	122,52	127,61
<b>1995</b>	97,98	120,25	162,67	98,34	118,57	111,15	118,52	124,99	131,29
<b>1996</b>	100,00	122,73	166,03	99,97	120,53	111,85	121,34	127,92	134,54
<b>1997</b>	101,63	124,73	168,74	101,29	122,12	114,31	123,16	129,81	136,80
						<b>Basis 1996 = 100</b>			
<b>1998</b>	102,60	125,92	170,35	102,58	123,68	104,08	101,04	103,85	102,87
<b>1999</b>	103,75	127,33	172,25	103,54	124,84	104,29	102,30	105,48	104,34
<b>2000</b>	106,39	130,57	176,64	105,49	127,19	105,19	106,26	107,60	105,85
<b>2001</b>	109,02	133,80	181,00	108,38	130,68	109,64	108,08	110,24	107,87
<b>2002</b>	110,81	136,00	183,98	110,32	133,01	112,05	108,72	113,18	110,52
<b>2003</b>	112,57	138,16	186,91	111,92	134,94	114,33	110,01	115,16	112,97
<b>2001</b>									
Oktober	109,67	134,60	182,09	109,22	131,69	111,08	108,24	111,08	108,44
November	109,79	134,75	182,28	109,43	131,94	110,97	108,01	111,91	108,55
December	109,56	134,46	181,90	109,23	131,70	110,24	107,72	112,09	108,66
<b>2002</b>									
Januari	110,22	135,27	183,00	109,93	132,54	112,51	107,81	112,43	109,23
Februari	110,40	135,49	183,30	110,09	132,74	111,52	107,98	113,44	109,70
Maart	110,69	135,85	183,78	110,33	133,02	112,13	108,34	113,40	109,94
April	110,72	135,89	183,83	110,11	132,76	112,23	108,91	112,50	110,13
Mei	110,89	136,10	184,11	110,35	133,05	112,92	108,78	112,73	110,39
Juni	110,58	135,71	183,60	110,09	132,74	111,89	108,34	113,12	110,46
Juli	110,94	136,16	184,19	110,44	133,16	111,99	108,64	113,77	110,67
Augustus	110,91	136,12	184,14	110,39	133,10	111,51	108,68	113,93	110,89
September	111,22	136,50	184,66	110,62	133,37	112,33	109,31	113,41	110,98
Oktober	111,09	136,34	184,44	110,43	133,15	112,04	109,65	112,62	111,12
November	111,00	136,23	184,29	110,46	133,18	112,09	109,07	113,12	111,33
December	111,06	136,30	184,39	110,55	133,29	111,41	109,18	113,65	111,43
<b>2003</b>									
Januari	111,55	136,91	185,21	110,94	133,76	112,61	109,71	113,55	111,87
Februari	112,32	137,85	186,48	111,56	134,51	113,14	110,68	114,28	112,22
Maart	112,64	138,24	187,02	111,82	134,82	113,65	111,09	114,31	112,47
April	112,36	137,90	186,55	111,73	134,71	114,26	109,64	115,09	112,64
Mei	112,04	137,51	186,02	111,57	134,52	114,40	109,08	114,73	112,84
Juni	112,37	137,91	186,57	111,85	134,86	114,93	109,27	115,13	113,03
Juli	112,59	138,18	186,93	112,06	135,11	114,86	109,41	115,74	113,09
Augustus	112,89	138,55	187,43	112,20	135,28	114,95	109,99	115,78	113,27
September	113,22	138,95	187,98	112,47	135,61	116,17	110,35	115,42	113,44
Oktober	112,85	138,50	187,36	112,15	135,22	114,60	110,25	115,44	113,51
November	113,06	138,76	187,71	112,36	135,47	114,62	110,33	116,00	113,66
December	112,99	138,67	187,60	112,32	135,42	113,82	110,29	116,44	113,62

# Indexcijfers en consumptieprijzen 2003

## Evolutie van de maandelijkse inflatie en jaarlijks gemiddelde van 1952 tot 2003

	1952	1953	1954	1955	1956	1957	1958
Januari	9,11	-1,96	1,03	0,83	0,18	3,60	2,65
Februari	6,45	-2,76	2,64	-0,57	0,92	3,63	2,06
Maart	2,46	-2,09	2,57	-0,59	1,75	2,93	1,96
April	0,70	-1,18	2,50	-1,28	2,58	3,14	2,05
Mei	-0,58	-0,05	2,74	-2,15	3,55	2,88	1,95
Juni	-0,55	0,10	2,64	-2,05	3,41	2,78	1,93
Juli	-0,99	0,58	2,05	-0,84	2,79	3,47	0,71
Augustus	-0,53	0,68	1,83	-0,61	2,41	3,08	0,96
September	-0,74	1,11	0,98	-0,03	2,29	3,27	0,50
Oktober	-1,05	0,87	0,50	0,52	2,76	2,91	0,55
November	-1,24	0,89	0,62	0,46	2,62	3,38	0,03
December	-1,40	0,46	1,08	0,32	3,18	2,94	0,19
<b>Jaarlijks gemiddelde</b>	<b>0,97</b>	<b>-0,28</b>	<b>1,77</b>	<b>-0,50</b>	<b>2,37</b>	<b>3,17</b>	<b>1,30</b>
	1966	1967	1968	1969	1970	1971	1972
Januari	4,22	2,93	3,47	2,74	4,35	3,22	5,52
Februari	4,29	2,81	3,33	3,12	4,23	3,70	5,25
Maart	4,65	2,87	2,93	3,58	4,26	3,55	4,95
April	5,54	2,55	2,43	3,64	4,38	3,70	4,77
Mei	4,80	2,41	2,18	3,84	4,08	3,93	4,70
Juni	4,99	2,08	2,48	3,74	3,85	4,12	5,49
Juli	3,72	2,78	2,86	3,92	4,00	4,21	5,63
Augustus	3,62	3,14	2,67	3,98	4,07	4,38	5,42
September	3,72	3,15	2,74	3,77	3,74	5,14	5,38
Oktober	3,93	3,03	2,83	3,88	3,51	5,24	5,70
November	3,51	3,27	2,56	4,33	3,35	5,29	6,11
December	3,15	3,17	2,77	4,37	3,11	5,57	6,40
<b>Jaarlijks gemiddelde</b>	<b>2,85</b>	<b>2,85</b>	<b>2,77</b>	<b>3,74</b>	<b>3,91</b>	<b>4,34</b>	<b>5,44</b>
	1980	1981	1982	1983	1984	1985	1986
Januari	5,98	6,97	8,26	8,38	6,85	5,04	3,48
Februari	6,43	7,11	7,56	8,73	7,06	5,33	2,50
Maart	6,56	7,59	7,06	8,93	7,12	5,74	1,53
April	6,44	7,41	8,42	7,96	7,49	5,46	1,45
Mei	6,46	7,01	9,47	7,56	7,16	5,33	1,12
Juni	6,16	7,35	9,85	7,29	6,77	5,06	1,23
Juli	6,52	7,83	8,88	7,54	6,33	5,06	0,67
Augustus	6,31	8,06	9,02	7,90	5,74	4,65	0,77
September	6,74	8,40	9,35	7,33	5,32	4,56	0,91
Oktober	6,98	7,81	9,82	6,48	5,79	4,02	0,85
November	7,62	7,79	8,86	6,89	5,30	4,22	0,53
December	7,55	8,14	8,10	7,16	5,34	4,02	0,59
<b>Jaarlijks gemiddelde</b>	<b>6,65</b>	<b>7,62</b>	<b>8,72</b>	<b>7,68</b>	<b>6,36</b>	<b>4,87</b>	<b>1,30</b>
	1994	1995	1996	1997	1998	1999	2000
Januari	2,42	1,88	1,96	2,31	0,42	0,95	1,79
Februari	2,50	1,82	1,88	1,98	0,74	0,98	1,95
Maart	2,31	1,74	2,03	1,46	1,02	1,23	2,26
April	2,41	1,71	2,04	1,26	1,51	1,17	2,04
Mei	2,56	1,38	1,90	1,58	1,86	0,84	2,16
Juni	2,76	1,27	1,80	1,74	1,59	0,74	2,75
Juli	2,71	1,19	1,92	1,89	1,03	0,65	2,79
Augustus	2,44	1,28	1,92	1,85	0,44	0,91	2,88
September	2,46	1,19	1,97	1,62	0,82	1,19	3,36
Oktober	2,12	1,22	2,46	1,30	0,86	1,30	2,97
November	1,99	1,47	2,36	1,42	0,58	1,53	3,10
December	1,86	1,46	2,53	1,15	0,59	1,94	2,49
<b>Jaarlijks gemiddelde</b>	<b>2,38</b>	<b>1,47</b>	<b>2,06</b>	<b>1,63</b>	<b>0,96</b>	<b>1,12</b>	<b>2,55</b>

# Indexcijfers en consumptieprijzen 2003

1959	1960	1961	1962	1963	1964	1965	
0,04	1,43	0,14	0,98	1,51	4,35	3,73	Januari
0,59	1,12	0,29	0,91	2,77	2,97	4,09	Februari
0,74	1,00	0,58	1,03	2,65	2,60	4,51	Maart
0,57	0,79	0,69	1,51	1,96	3,31	4,15	April
0,80	0,49	0,52	2,97	0,43	3,86	5,13	Mei
1,00	0,36	0,98	2,88	0,01	4,91	4,15	Juni
1,41	0,06	1,62	1,98	1,10	5,16	3,67	Juli
1,92	-0,53	1,94	0,51	2,24	5,29	3,70	Augustus
1,99	-0,43	1,57	0,83	2,78	4,67	3,94	September
1,98	-0,22	1,07	1,28	2,91	4,50	3,80	Oktober
2,10	-0,25	1,04	1,28	3,23	4,45	3,84	November
1,63	-0,17	1,01	1,16	4,23	3,96	4,11	December
<b>1,23</b>	<b>0,30</b>	<b>0,95</b>	<b>1,44</b>	<b>2,15</b>	<b>4,17</b>	<b>4,07</b>	<b>Jaarlijks gemiddelde</b>
1973	1974	1975	1976	1977	1978	1979	
6,86	7,54	15,63	10,83	7,71	5,77	3,96	Januari
6,88	8,33	15,44	9,97	8,15	5,40	3,89	Februari
6,98	9,45	14,76	9,95	7,37	5,76	3,69	Maart
7,21	10,38	14,40	9,73	6,97	4,86	4,26	April
7,46	11,54	13,70	9,61	7,26	4,36	3,99	Mei
6,95	12,58	12,50	9,40	7,75	3,72	4,53	Juni
6,62	13,68	11,99	9,23	7,21	3,98	4,82	Juli
6,93	14,61	11,42	8,83	7,14	4,12	4,83	Augustus
6,73	15,61	10,87	9,30	6,52	3,85	4,60	September
6,84	15,81	11,18	8,31	6,50	3,87	5,09	Oktober
6,72	16,31	11,21	7,56	6,49	3,82	5,20	November
7,29	15,68	11,03	7,57	6,32	3,86	5,13	December
<b>6,96</b>	<b>12,63</b>	<b>12,84</b>	<b>9,19</b>	<b>7,12</b>	<b>4,45</b>	<b>4,50</b>	<b>Jaarlijks gemiddelde</b>
1987	1988	1989	1990	1991	1992	1993	
0,88	0,94	2,39	3,60	3,88	2,28	2,84	Januari
1,00	1,03	2,56	3,38	3,98	2,26	2,77	Februari
1,27	0,96	2,76	3,40	3,29	2,71	2,93	Maart
1,41	0,95	2,99	3,17	2,88	2,77	2,91	April
1,69	1,00	2,99	3,10	3,22	2,77	2,69	Mei
1,67	1,06	3,01	2,98	3,62	2,64	2,38	Juni
2,04	1,01	3,03	3,01	3,82	2,56	2,58	Juli
2,27	0,91	3,15	3,26	3,54	2,07	3,19	Augustus
1,73	1,21	3,55	3,69	2,53	2,32	2,82	September
1,74	1,34	3,64	4,26	2,22	2,16	2,72	Oktober
1,50	1,59	3,58	4,02	2,85	2,23	2,53	November
1,45	1,92	3,61	3,49	2,78	2,40	2,70	December
<b>1,55</b>	<b>1,16</b>	<b>3,10</b>	<b>3,45</b>	<b>3,22</b>	<b>2,43</b>	<b>2,75</b>	<b>Jaarlijks gemiddelde</b>
2001	2002	2003					
2,20	2,90	1,21					Januari
2,25	2,63	1,74					Februari
2,09	2,67	1,76					Maart
2,79	1,81	1,48					April
3,14	1,33	1,04					Mei
2,93	0,88	1,62					Juni
2,65	1,28	1,49					Juli
2,67	1,26	1,79					Augustus
2,26	1,26	1,80					September
2,35	1,29	1,58					Oktober
2,13	1,10	1,86					November
2,18	1,37	1,74					December
<b>2,47</b>	<b>1,65</b>	<b>1,59</b>					<b>Jaarlijks gemiddelde</b>





# **Indexcijfers van de consumptieprijzen per product**

# Indexcijfers en consumptieprijzen 2003

## Indexcijfers van de consumptieprijzen per product

Basis : 1996 = 100

Aard der producten	Wegingcoëfficiënt in ‰	2003					
		2003	januari	februari	maart	april	mei
<b>A. VOEDINGSMIDDELEN, EN DRANKEN</b>	<b>214,31</b>	<b>114,33</b>	<b>112,61</b>	<b>113,14</b>	<b>113,65</b>	<b>114,26</b>	<b>114,40</b>
<b>1. VOEDINGSMIDDELEN</b>	<b>173,32</b>	<b>115,68</b>	<b>113,67</b>	<b>114,24</b>	<b>114,88</b>	<b>115,61</b>	<b>115,78</b>
<b>A. BROOD EN GRANEN</b>	<b>33,49</b>	<b>114,96</b>	<b>114,00</b>	<b>114,64</b>	<b>114,83</b>	<b>115,25</b>	<b>115,27</b>
<b>1. Rijst en rijstvlokken</b>	<b>0,46</b>	<b>99,90</b>	<b>98,22</b>	<b>98,25</b>	<b>98,38</b>	<b>98,79</b>	<b>99,93</b>
1.01 Rijst in kookbultjes	0,46	99,90	98,22	98,25	98,38	98,79	99,93
<b>2. Meel en griesmeel</b>	<b>0,44</b>	<b>102,00</b>	<b>102,09</b>	<b>102,78</b>	<b>103,13</b>	<b>102,99</b>	<b>102,65</b>
2.01 Bakmeel	0,44	102,00	102,09	102,78	103,13	102,99	102,65
<b>3. Deegwaren</b>	<b>1,24</b>	<b>105,37</b>	<b>106,15</b>	<b>105,67</b>	<b>103,69</b>	<b>108,63</b>	<b>111,36</b>
3.01 Spaghetti	1,24	105,37	106,15	105,67	103,69	108,63	111,36
<b>4. Brood en broodjes</b>	<b>13,62</b>	<b>112,45</b>	<b>111,70</b>	<b>112,10</b>	<b>112,33</b>	<b>112,33</b>	<b>112,32</b>
4.01 Speciaal brood 400 gr.	1,08	109,51	109,60	109,50	109,47	109,47	109,47
4.02 Speciaal brood 800 gr.	3,43	107,01	107,07	107,06	107,07	107,07	107,01
4.03 Bruin brood 800 gr.	5,36	107,24	107,28	107,28	107,29	107,29	107,23
4.04 Kramiek	0,71	114,90	113,42	113,27	113,72	114,56	114,59
4.05 Broodje	3,04	128,23	125,06	126,93	127,83	127,65	127,77
<b>5. Taarten, koeken, pasteigebak, koekjes</b>	<b>12,98</b>	<b>122,10</b>	<b>120,04</b>	<b>121,33</b>	<b>121,95</b>	<b>122,45</b>	<b>122,60</b>
5.01 Rijsttaart	1,27	121,93	119,72	120,61	121,18	121,32	121,56
5.02 Mokkaartje	1,27	133,55	131,92	132,99	133,06	133,43	133,42
5.03 Eclair	1,27	124,62	121,70	122,07	123,41	124,44	124,41
5.04 Tompoes	1,27	125,71	123,74	124,66	125,15	126,07	126,16
5.05 Biscuits	2,01	129,73	126,49	129,45	131,14	131,91	131,77
5.06 Speculaas	2,01	119,65	117,66	118,84	119,80	120,31	120,71
5.07 Rozijnenkoek (suissekoek)	2,38	118,64	116,66	117,91	117,96	118,04	118,34
5.08 Luikse wafel	1,50	105,91	105,58	106,52	106,18	106,50	106,75
<b>6. Andere producten op basis Van graan en zetmeel</b>	<b>4,75</b>	<b>107,80</b>	<b>108,77</b>	<b>108,70</b>	<b>108,13</b>	<b>108,41</b>	<b>107,40</b>
6.01 Koude snelpudding	0,76	106,20	105,47	105,55	106,51	107,15	106,55
6.02 Corn-flakes	1,52	113,26	112,79	112,80	112,69	112,46	111,48
6.03 Pizza	2,47	104,94	107,31	107,16	105,82	106,30	105,15
<b>B. VLEES</b>	<b>55,07</b>	<b>113,52</b>	<b>112,35</b>	<b>112,71</b>	<b>112,65</b>	<b>112,80</b>	<b>113,18</b>
<b>1. Rundsvlees</b>	<b>10,58</b>	<b>110,16</b>	<b>108,13</b>	<b>108,21</b>	<b>108,00</b>	<b>108,59</b>	<b>108,92</b>
1.01 Rosbief	1,06	107,10	105,40	105,20	104,68	104,63	105,21
1.02 Biefstuk	5,29	110,50	108,74	108,74	107,99	108,86	109,21
1.03 Karbonade	2,11	110,77	108,30	108,87	109,52	109,97	110,13
1.04 Soepvlees	1,06	114,33	111,66	111,81	112,15	112,63	113,29
1.05 Dunne lende	1,06	106,11	103,89	103,69	104,16	104,36	104,42
<b>2. Kalfsvlees</b>	<b>1,24</b>	<b>113,59</b>	<b>112,30</b>	<b>112,13</b>	<b>112,28</b>	<b>112,86</b>	<b>112,51</b>
2.01 Kalfsgebraad	1,24	113,59	112,30	112,13	112,28	112,86	112,51
<b>3. Varkensvlees</b>	<b>4,66</b>	<b>112,68</b>	<b>112,70</b>	<b>112,68</b>	<b>111,25</b>	<b>112,15</b>	<b>112,17</b>
3.01 Varkensrib filet	2,42	111,54	112,19	111,97	109,95	110,99	111,21
3.02 Varkensrib spiering	1,03	116,86	116,77	116,97	114,82	116,37	116,51
3.03 Varkensgebraad van de hesp	1,21	111,39	110,27	110,46	110,80	110,87	110,40
<b>4. Schaaps- en lamsvlees</b>	<b>1,56</b>	<b>112,80</b>	<b>110,29</b>	<b>110,39</b>	<b>112,20</b>	<b>110,17</b>	<b>113,58</b>
4.01 Lamsbout	1,56	112,80	110,29	110,39	112,20	110,17	113,58
<b>5. Huisgevogelte</b>	<b>5,42</b>	<b>110,23</b>	<b>109,76</b>	<b>110,58</b>	<b>110,45</b>	<b>109,41</b>	<b>110,06</b>
5.01 Braadkip	3,66	110,53	110,21	111,43	110,95	109,69	110,81
5.02 Kalkoenborstfilet	1,76	109,61	108,82	108,80	109,43	108,83	108,51

# Indexcijfers en consumptieprijzen 2003

2003							Aard der produkten
juni	juli	augus- tus	septem- ber	oktober	novem- ber	decem- ber	
<b>114,93</b>	<b>114,86</b>	<b>114,95</b>	<b>116,17</b>	<b>114,60</b>	<b>114,62</b>	<b>113,82</b>	<b>A. VOEDINGSMIDDELEN, EN DRANKEN</b>
<b>116,44</b>	<b>116,32</b>	<b>116,42</b>	<b>117,84</b>	<b>115,95</b>	<b>115,94</b>	<b>115,04</b>	<b>1. VOEDINGSMIDDELEN</b>
<b>115,13</b>	<b>115,13</b>	<b>115,19</b>	<b>115,02</b>	<b>114,95</b>	<b>114,92</b>	<b>115,17</b>	<b>A. BROOD EN GRANEN</b>
<b>100,49</b>	<b>100,53</b>	<b>101,29</b>	<b>101,41</b>	<b>100,67</b>	<b>100,56</b>	<b>100,27</b>	<b>1. Rijst en rijstvlokken</b>
100,49	100,53	101,29	101,41	100,67	100,56	100,27	1.01 Rijst in kookbultjes
<b>102,44</b>	<b>102,40</b>	<b>101,83</b>	<b>101,42</b>	<b>100,52</b>	<b>100,88</b>	<b>100,82</b>	<b>2. Meel en griesmeel</b>
102,44	102,40	101,83	101,42	100,52	100,88	100,82	2.01 Bakmeel
<b>107,92</b>	<b>105,85</b>	<b>104,91</b>	<b>103,99</b>	<b>103,36</b>	<b>101,66</b>	<b>101,19</b>	<b>3. Deegwaren</b>
107,92	105,85	104,91	103,99	103,36	101,66	101,19	3.01 Spaghetti
<b>112,39</b>	<b>112,58</b>	<b>112,57</b>	<b>112,63</b>	<b>112,63</b>	<b>112,73</b>	<b>113,06</b>	<b>4. Brood en broodjes</b>
109,47	109,49	109,49	109,49	109,52	109,57	109,52	4.01 Speciaal brood 400 gr.
107,01	107,01	106,97	107,01	106,97	106,98	106,94	4.02 Speciaal brood 800 gr.
107,24	107,24	107,20	107,23	107,20	107,21	107,24	4.03 Bruin brood 800 gr.
114,68	114,65	114,81	114,79	115,12	115,32	119,82	4.04 Kramiek
128,07	128,92	128,92	129,10	129,12	129,46	129,89	4.05 Broodje
<b>122,41</b>	<b>122,36</b>	<b>122,51</b>	<b>122,40</b>	<b>122,33</b>	<b>122,23</b>	<b>122,61</b>	<b>5. Taarten, koeken, pasteigebak, koekjes</b>
121,55	122,04	122,53	122,86	122,72	123,09	124,02	5.01 Rijstaart
134,09	133,28	134,06	134,10	134,27	133,87	134,15	5.02 Mokkaartje
124,35	125,05	125,15	125,53	125,90	126,14	127,27	5.03 Eclair
126,37	125,79	125,93	125,92	125,90	126,26	126,55	5.04 Tompoes
130,39	130,11	130,02	129,51	129,19	128,87	127,96	5.05 Biscuits
120,64	120,69	120,29	119,73	119,31	118,72	119,13	5.06 Speculaas
118,36	118,57	119,00	119,24	119,43	119,64	120,47	5.07 Rozijnenkoek (suissekoek)
106,33	106,05	106,11	105,55	105,27	104,85	105,23	5.08 Luikse wafel
<b>107,57</b>	<b>107,69</b>	<b>107,95</b>	<b>107,15</b>	<b>107,22</b>	<b>107,37</b>	<b>107,29</b>	<b>6. Andere producten op basis Van graan en zetmeel</b>
106,78	106,22	105,80	105,40	105,43	106,69	106,90	6.01 Koude snelpudding
111,99	113,60	114,91	114,53	114,32	113,80	113,77	6.02 Corn-flakes
105,09	104,50	104,33	103,15	103,39	103,63	103,43	6.03 Pizza
<b>113,14</b>	<b>113,23</b>	<b>113,65</b>	<b>113,94</b>	<b>114,39</b>	<b>114,87</b>	<b>115,36</b>	<b>B. VLEES</b>
<b>109,29</b>	<b>109,48</b>	<b>110,46</b>	<b>111,41</b>	<b>112,52</b>	<b>113,33</b>	<b>113,55</b>	<b>1. Rundsvlees</b>
105,77	106,53	107,77	108,79	109,82	110,16	111,23	1.01 Rosbief
109,51	109,61	111,11	112,07	113,00	113,59	113,56	1.02 Biefstuk
110,40	110,44	110,46	111,21	112,24	113,84	113,88	1.03 Karbonade
113,63	113,94	114,07	114,98	116,75	118,11	118,96	1.04 Soepvlees
105,18	105,39	106,31	107,56	109,15	109,40	109,78	1.05 Dunne lende
<b>113,18</b>	<b>113,11</b>	<b>113,66</b>	<b>114,33</b>	<b>114,97</b>	<b>115,53</b>	<b>116,24</b>	<b>2. Kalfsvlees</b>
113,18	113,11	113,66	114,33	114,97	115,53	116,24	2.01 Kalfsgebraad
<b>112,78</b>	<b>112,81</b>	<b>112,93</b>	<b>113,00</b>	<b>113,22</b>	<b>113,35</b>	<b>113,07</b>	<b>3. Varkensvlees</b>
111,62	111,77	111,72	111,63	111,96	112,03	111,45	3.01 Varkensrib filet
116,62	116,59	117,35	117,69	118,17	117,78	116,71	3.02 Varkensrib spiering
111,84	111,69	111,59	111,75	111,52	112,22	113,22	3.03 Varkensgebraad van de hesp
<b>109,60</b>	<b>113,64</b>	<b>114,47</b>	<b>113,19</b>	<b>114,37</b>	<b>115,57</b>	<b>116,18</b>	<b>4. Schaaps- en lamsvlees</b>
109,60	113,64	114,47	113,19	114,37	115,57	116,18	4.01 Lamsbout
<b>109,60</b>	<b>110,09</b>	<b>110,04</b>	<b>110,74</b>	<b>109,55</b>	<b>110,90</b>	<b>111,60</b>	<b>5. Huisgevoelte</b>
109,76	110,52	110,25	111,05	109,46	110,93	111,32	5.01 Braadkip
109,28	109,18	109,61	110,12	109,74	110,84	112,20	5.02 Kalkoenborstfilet

# Indexcijfers en consumptieprijzen 2003

## Indexcijfers van de consumptieprijzen per product (vervolg)

Basis : 1996 = 100

Aard der producten	Wegingcoëfficiënt in ‰	2003					
		2003	januari	februari	maart	april	mei
<b>6. Konijn</b>	<b>0,95</b>	<b>119,08</b>	<b>118,38</b>	<b>117,83</b>	<b>119,06</b>	<b>117,10</b>	<b>118,45</b>
6.01 Tam konijn	0,95	119,08	118,38	117,83	119,06	117,10	118,45
<b>7. Bereide vleeswaren (charcuterie) en afval</b>	<b>14,67</b>	<b>117,76</b>	<b>116,91</b>	<b>117,27</b>	<b>117,35</b>	<b>117,60</b>	<b>117,75</b>
7.01 Gerookt spek	1,26	124,93	123,73	123,94	124,21	124,93	124,96
7.02 Gekookte ham	2,69	116,39	115,28	115,91	116,08	116,20	116,71
7.03 Rauwe ham	2,69	111,77	110,56	111,15	111,34	111,63	111,95
7.04 Droge worst	2,76	121,26	120,66	120,66	120,91	121,38	121,04
7.05 Boerenpastei	1,05	116,63	115,89	116,30	116,18	116,34	116,62
7.06 Hespeworst	1,42	116,41	116,07	116,45	116,70	116,71	116,64
7.07 Pensen	2,80	119,25	118,63	118,90	118,50	118,59	118,82
<b>8. Klaargemaakt vlees en geconserveerd vlees</b>	<b>15,99</b>	<b>112,95</b>	<b>111,56</b>	<b>112,20</b>	<b>112,25</b>	<b>112,51</b>	<b>112,84</b>
8.01 Filet americain	1,47	108,03	106,19	106,61	106,07	106,42	107,07
8.02 Hamburger	2,55	107,85	106,22	105,78	106,30	106,37	106,60
8.03 Gehakt	3,23	118,74	117,36	118,19	118,28	118,45	118,27
8.04 Verse worst	2,40	119,60	117,54	118,85	118,27	119,23	119,94
8.05 Frankfurter worstjes	1,51	101,73	102,89	102,74	102,69	103,12	103,44
8.06 Vleessalade	4,83	113,47	111,88	112,93	113,23	113,22	113,66
<b>C. VIS</b>	<b>12,40</b>	<b>128,24</b>	<b>133,74</b>	<b>133,07</b>	<b>129,94</b>	<b>126,31</b>	<b>125,41</b>
<b>1. Verse vis, week- en schaaldieren</b>	<b>6,73</b>	<b>139,36</b>	<b>149,45</b>	<b>147,90</b>	<b>141,90</b>	<b>135,34</b>	<b>133,76</b>
1.01 Kabeljauw		162,94	168,99	158,62	156,67	157,17	160,69
1.02 Tong		133,90	142,60	134,84	130,30	122,14	123,40
1.03 Roodbaars		141,29	155,00	151,28	144,90	139,52	141,48
1.04 Wijting		173,05	174,11	172,71	172,32	-	-
1.05 Pladijs		149,06	143,74	138,25	139,40	138,37	151,19
1.06 Rog		119,59	118,59	116,78	121,47	126,91	122,63
1.07 Regenboogforel		107,96	108,65	107,62	107,07	106,49	107,44
1.08 Roze zalm		104,88	105,77	106,43	106,30	105,60	107,01
1.09 Grijze garnalen		111,21	121,39	123,15	120,04	114,71	107,04
1.10 Roze garnalen		126,96	124,92	125,77	127,27	127,35	126,05
1.11 Zeekreeft		121,25	121,51	-	-	-	-
1.12 Mosselen		165,41	181,23	178,98	175,39	171,26	-
1.13 Oesters		110,81	111,53	-	-	-	-
<b>2. Diepgevroren vis</b>	<b>1,75</b>	<b>118,38</b>	<b>117,52</b>	<b>118,02</b>	<b>118,29</b>	<b>118,61</b>	<b>118,90</b>
2.01 Fish-sticks	0,88	111,03	109,63	110,64	110,85	112,09	112,06
2.02 Kabeljauwfilet	0,87	125,81	125,50	125,49	125,82	125,20	125,82
<b>3. Gedroogde, gezouten en gerookte vis</b>	<b>0,84</b>	<b>99,97</b>	<b>100,07</b>	<b>100,39</b>	<b>100,80</b>	<b>100,50</b>	<b>100,23</b>
3.01 Gerookte zalm	0,84	99,97	100,07	100,39	100,80	100,50	100,23
<b>4. Geconserveerde vis en visbereidingen</b>	<b>3,08</b>	<b>117,23</b>	<b>117,82</b>	<b>118,13</b>	<b>118,38</b>	<b>117,97</b>	<b>117,72</b>
4.01 Sardienen in blik	1,54	114,64	114,84	114,88	115,12	115,12	115,06
4.02 Tonijn in blik	1,54	119,83	120,80	121,38	121,64	120,82	120,39
<b>D. MELK, KAAS EN EIEREN</b>	<b>22,96</b>	<b>108,73</b>	<b>108,22</b>	<b>108,44</b>	<b>108,57</b>	<b>108,69</b>	<b>108,81</b>
<b>1. Melk en yoghurt</b>	<b>9,73</b>	<b>110,55</b>	<b>110,43</b>	<b>110,57</b>	<b>110,66</b>	<b>110,70</b>	<b>110,90</b>
1.01 Volle melk	2,12	115,26	115,65	115,24	115,60	115,52	115,90
1.02 Half afgeroomde melk	3,10	116,75	117,81	117,94	117,71	117,65	117,77
1.03 Slagroom	0,93	109,15	108,83	109,51	109,52	109,63	109,87
1.04 Volle yoghurt met fruit	1,79	99,76	97,11	97,43	97,96	98,19	98,29
1.05 Magere yoghurt	1,79	105,77	105,62	105,99	105,89	105,99	106,23

# Indexcijfers en consumptieprijzen 2003

2003							Aard der produkten
juni	juli	augus- tus	septem- ber	oktober	novem- ber	decem- ber	
<b>114,91</b>	<b>113,06</b>	<b>117,69</b>	<b>118,35</b>	<b>119,20</b>	<b>126,12</b>	<b>128,80</b>	<b>6. Konijn</b>
114,91	113,06	117,69	118,35	119,20	126,12	128,80	6.01 Tam konijn
<b>118,04</b>	<b>117,66</b>	<b>117,87</b>	<b>117,85</b>	<b>118,33</b>	<b>118,08</b>	<b>118,36</b>	<b>7. Bereide vleeswaren (charcuterie) en afval</b>
125,32	125,53	125,27	124,93	125,77	125,24	125,37	7.01 Gerookt spek
116,76	116,00	115,64	116,20	117,22	117,22	117,43	7.02 Gekookte ham
112,42	111,82	111,79	112,05	112,30	111,94	112,30	7.03 Rauwe ham
121,59	120,87	121,47	121,25	121,70	121,45	122,13	7.04 Droge worst
116,52	116,65	116,66	116,74	117,47	116,80	117,35	7.05 Boerenpastei
116,91	116,87	117,54	116,27	115,95	115,84	114,94	7.06 Hespeworst
119,02	118,96	119,60	119,66	120,07	119,90	120,32	7.07 Pensen
<b>112,72</b>	<b>112,80</b>	<b>112,99</b>	<b>113,17</b>	<b>113,65</b>	<b>113,94</b>	<b>114,78</b>	<b>8. Klaargemaakt vlees en geconserveerd vlees</b>
106,55	106,62	107,92	109,13	110,30	111,13	112,33	8.01 Filet americain
107,10	107,73	107,87	108,33	109,83	110,24	111,84	8.02 Hamburger
118,06	118,36	118,74	118,89	119,57	120,10	120,61	8.03 Gehakt
120,41	119,77	119,54	120,16	120,16	119,87	121,47	8.04 Verse worst
102,12	100,74	100,85	100,66	100,51	100,09	100,93	8.05 Frankfurter worstjes
113,49	113,94	113,95	113,57	113,61	114,01	114,20	8.06 Vleessalade
<b>127,36</b>	<b>125,92</b>	<b>129,79</b>	<b>127,66</b>	<b>127,76</b>	<b>127,78</b>	<b>124,10</b>	C. VIS
<b>137,70</b>	<b>135,18</b>	<b>142,35</b>	<b>138,77</b>	<b>138,86</b>	<b>138,89</b>	<b>132,27</b>	<b>1. Verse vis, week- en schaaldieren</b>
159,53	162,26	170,52	165,89	165,04	165,42	164,45	1.01 Kabeljauw
141,20	142,46	145,39	137,89	133,74	129,24	123,61	1.02 Tong
136,84	134,97	141,29	135,24	139,16	138,56	137,19	1.03 Roodbaars
-	-	-	-	-	-	-	1.04 Wijting
148,57	151,14	151,07	152,44	159,65	157,42	157,44	1.05 Pladijs
121,49	122,00	118,45	116,47	115,66	118,99	115,66	1.06 Rog
107,50	108,62	108,29	107,50	106,62	108,89	110,85	1.07 Regenboogforel
106,18	105,20	104,52	102,53	104,92	103,56	100,52	1.08 Roze zalm
104,26	103,48	101,78	102,68	109,38	113,49	113,08	1.09 Grijs garnalen
126,84	127,75	126,78	126,98	127,89	127,90	128,06	1.10 Roze garnalen
-	-	-	-	-	-	120,98	1.11 Zeekreeft
-	-	159,25	154,56	155,86	154,44	157,71	1.12 Mosselen
-	-	-	-	-	-	110,09	1.13 Oesters
<b>118,51</b>	<b>118,73</b>	<b>118,60</b>	<b>118,27</b>	<b>118,20</b>	<b>118,37</b>	<b>118,51</b>	<b>2. Diepgevroren vis</b>
111,27	111,78	111,54	110,29	110,37	110,72	111,13	2.01 Fish-sticks
125,83	125,77	125,74	126,34	126,13	126,10	125,99	2.02 Kabeljauwfilet
<b>100,68</b>	<b>100,91</b>	<b>99,69</b>	<b>99,52</b>	<b>99,18</b>	<b>99,09</b>	<b>98,63</b>	<b>3. Gedroogde, gezouten en gerookte vis</b>
100,68	100,91	99,69	99,52	99,18	99,09	98,63	3.01 Gerookte zalm
<b>117,06</b>	<b>116,59</b>	<b>116,93</b>	<b>116,41</b>	<b>116,71</b>	<b>116,67</b>	<b>116,39</b>	<b>4. Geconserveerde vis en visbereidingen</b>
114,63	114,31	114,64	114,31	114,33	114,23	114,15	4.01 Sardienen in blik
119,49	118,87	119,22	118,51	119,10	119,11	118,62	4.02 Tonijn in blik
<b>108,77</b>	<b>108,61</b>	<b>108,55</b>	<b>108,51</b>	<b>109,27</b>	<b>109,24</b>	<b>109,10</b>	D. MELK, KAAS EN EIEREN
<b>110,94</b>	<b>110,91</b>	<b>110,89</b>	<b>110,49</b>	<b>110,58</b>	<b>109,82</b>	<b>109,73</b>	<b>1. Melk en yoghurt</b>
115,42	114,98	115,00	115,31	115,30	114,65	114,56	1.01 Volle melk
117,43	117,26	116,86	115,99	116,14	114,27	114,16	1.02 Half afgeroomde melk
109,58	109,73	109,42	108,85	108,59	108,14	108,09	1.03 Slagroom
99,87	100,44	101,23	101,10	101,99	101,82	101,70	1.04 Volle yoghurt met fruit
106,16	106,19	106,12	105,50	104,97	105,27	105,25	1.05 Magere yoghurt

# Indexcijfers en consumptieprijsen 2003

## Indexcijfers van de consumptieprijsen per product (vervolg)

Basis : 1996 = 100

Aard der producten	Wegingcoëfficiënt in ‰	2003					
		2003	januari	februari	maart	april	mei
<b>2. Kaas</b>	<b>11,87</b>	<b>105,18</b>	<b>105,25</b>	<b>105,48</b>	<b>105,61</b>	<b>105,59</b>	<b>105,54</b>
2.01 Emmenthalkaas	0,63	111,20	110,33	110,79	111,26	111,08	110,83
2.02 Harde kaas Edam type	3,78	114,35	114,33	114,23	114,40	114,31	114,40
2.03 Harde kaas Gouda type	1,89	109,67	109,44	110,34	110,14	110,71	109,24
2.04 Camembertkaas	1,05	91,18	91,05	90,86	91,20	90,92	91,19
2.05 Brie kaas	1,05	93,97	93,66	93,86	94,31	93,79	94,03
2.06 Verse magere kaas	2,43	95,74	97,44	97,71	97,66	97,23	97,42
2.07 Gesmolten gruyère kaas	1,04	107,53	105,85	106,26	106,52	107,54	108,44
<b>3. Eieren</b>	<b>1,36</b>	<b>126,73</b>	<b>118,24</b>	<b>118,97</b>	<b>119,43</b>	<b>121,41</b>	<b>122,50</b>
3.01 Kippeneieren	1,36	126,73	118,24	118,97	119,43	121,41	122,50
<b>E. OLIEN EN VETTEN</b>	<b>5,29</b>	<b>104,87</b>	<b>104,72</b>	<b>104,88</b>	<b>104,94</b>	<b>104,78</b>	<b>104,96</b>
<b>1. Boter</b>	<b>2,17</b>	<b>105,09</b>	<b>105,52</b>	<b>104,66</b>	<b>105,09</b>	<b>105,26</b>	<b>104,89</b>
1.01 Melkerijboter	2,17	105,09	105,52	104,66	105,09	105,26	104,89
<b>2. Margarine</b>	<b>2,07</b>	<b>101,15</b>	<b>101,54</b>	<b>102,80</b>	<b>102,50</b>	<b>101,71</b>	<b>101,73</b>
2.01 Gewone (braad) margarine	1,11	102,87	103,10	104,50	104,26	103,36	103,60
2.02 Gewone plantaardige margarine	0,24	101,50	101,70	102,61	102,18	102,23	101,83
2.03 Dieetmargarine	0,48	97,91	98,97	99,95	99,65	98,50	98,36
2.04 Minarine	0,24	99,33	99,30	100,85	100,35	99,93	99,72
<b>3. Oliën</b>	<b>1,05</b>	<b>111,77</b>	<b>109,31</b>	<b>109,41</b>	<b>109,43</b>	<b>109,85</b>	<b>111,47</b>
3.01 Maisolie	0,52	112,78	112,63	112,60	112,72	113,53	114,79
3.02 Aardnootolie	0,53	110,77	106,05	106,27	106,20	106,25	108,22
<b>F. FRUIT</b>	<b>12,14</b>	<b>129,77</b>	<b>117,03</b>	<b>120,96</b>	<b>124,71</b>	<b>127,08</b>	<b>131,91</b>
<b>1. Vers fruit</b>	<b>10,72</b>	<b>131,74</b>	<b>117,33</b>	<b>121,75</b>	<b>125,97</b>	<b>128,69</b>	<b>134,19</b>
1.01 Appelen: Boskoop		116,10	112,56	124,11	134,82	-	-
1.02 Appelen: Jonagold		114,99	97,57	105,94	105,88	111,19	115,32
1.03 Appelen: Golden		131,06	129,39	130,28	130,06	131,21	132,27
1.04 Appelen: Granny		125,46	121,79	124,49	125,53	129,17	125,79
1.05 Peren: Doyenné		124,31	110,85	115,30	-	-	-
1.06 Peren: Durondeau		140,57	-	-	-	-	-
1.07 Peren: Conférence		135,48	124,65	134,25	136,36	141,37	147,43
1.08 Peren: Triomphe		134,87	-	-	-	-	-
1.09 Peren: Guyot		152,45	-	-	-	-	-
1.10 Peren: Packham's		121,94	-	-	-	124,04	118,50
1.11 Druiven: Italia		144,90	-	-	-	-	-
1.12 Perziken		174,18	-	-	-	-	-
1.13 Abrikozen		184,18	-	-	-	-	-
1.14 Pruimen		185,99	-	-	-	-	-
1.15 Kersen		166,62	-	-	-	-	-
1.16 Nectarines		181,77	-	-	-	-	-
1.17 Sinaasappelen		127,55	116,07	121,15	130,98	134,94	139,54
1.18 Citroenen		107,09	103,97	103,05	102,11	101,48	105,74
1.19 Pompelmoezen		138,28	123,25	129,39	130,44	132,84	136,22
1.20 Mandarijnen		125,88	120,51	130,45	137,63	-	-
1.21 Bananen		120,92	118,03	116,22	121,84	126,37	117,26
1.22 Aardbeien		149,34	-	-	-	129,64	160,93
1.23 Meloenen		140,60	-	-	-	-	190,48
1.24 Noten		155,03	-	-	-	-	-
1.25 Kiwi's		152,33	147,19	145,31	145,50	144,84	148,48
<b>2. Fruitconserven</b>	<b>1,42</b>	<b>114,89</b>	<b>114,71</b>	<b>114,96</b>	<b>115,18</b>	<b>114,88</b>	<b>114,68</b>
2.01 Ananas in schijven	0,71	117,76	118,95	118,98	118,95	118,55	118,17
2.02 Halve abrikozen	0,71	112,02	110,48	110,94	111,41	111,21	111,20

# Indexcijfers en consumptieprijsen 2003

2003							Aard der produkten
juni	juli	augus- tus	septem- ber	oktober	novem- ber	decem- ber	
<b>105,48</b>	<b>105,33</b>	<b>105,26</b>	<b>105,09</b>	<b>104,52</b>	<b>104,48</b>	<b>104,51</b>	<b>2. Kaas</b>
110,47	111,41	111,40	111,72	111,01	111,76	112,33	2.01 Emmenthalkaas
114,58	113,86	114,16	114,41	114,34	114,33	114,89	2.02 Harde kaas Edam type
109,66	110,37	109,90	110,65	108,57	108,97	108,05	2.03 Harde kaas Gouda type
92,05	92,00	91,74	90,86	91,26	91,07	90,01	2.04 Camembertkaas
93,92	94,85	94,62	93,44	93,69	93,71	93,80	2.05 Brie kaas
96,35	95,28	95,01	94,41	93,76	93,24	93,34	2.06 Verse magere kaas
108,34	109,02	109,13	108,25	107,04	106,77	107,15	2.07 Gesmolten gruyère kaas
<b>122,02</b>	<b>120,78</b>	<b>120,50</b>	<b>124,14</b>	<b>141,35</b>	<b>146,68</b>	<b>144,71</b>	<b>3. Eieren</b>
122,02	120,78	120,50	124,14	141,35	146,68	144,71	3.01 Kippeneieren
<b>104,91</b>	<b>105,01</b>	<b>104,89</b>	<b>104,99</b>	<b>104,75</b>	<b>104,78</b>	<b>104,88</b>	E. OLIE EN VETTEN
<b>105,31</b>	<b>105,47</b>	<b>105,28</b>	<b>105,27</b>	<b>104,68</b>	<b>104,79</b>	<b>104,84</b>	<b>1. Boter</b>
105,31	105,47	105,28	105,27	104,68	104,79	104,84	1.01 Melkerijboter
<b>101,28</b>	<b>101,29</b>	<b>100,73</b>	<b>100,48</b>	<b>100,07</b>	<b>99,94</b>	<b>99,75</b>	<b>2. Margarine</b>
103,12	103,12	102,49	102,03	101,78	101,67	101,43	2.01 Gewone (braad) margarine
101,32	101,25	101,01	100,84	100,80	100,89	101,28	2.02 Gewone plantaardige margarine
97,88	97,87	97,25	97,56	96,61	96,43	95,91	2.03 Dieetmargarine
99,57	99,73	99,24	98,77	98,36	97,99	98,10	2.04 Minarine
<b>111,23</b>	<b>111,40</b>	<b>112,31</b>	<b>113,28</b>	<b>114,11</b>	<b>114,32</b>	<b>115,06</b>	<b>3. Oliën</b>
113,57	113,02	113,06	112,49	112,14	111,62	111,23	3.01 Maïsolie
108,93	109,81	111,58	114,06	116,04	116,98	118,81	3.02 Aardnootolie
<b>137,69</b>	<b>142,46</b>	<b>144,32</b>	<b>138,06</b>	<b>124,45</b>	<b>126,71</b>	<b>121,83</b>	F. FRUIT
<b>140,74</b>	<b>146,10</b>	<b>148,22</b>	<b>141,15</b>	<b>125,70</b>	<b>128,26</b>	<b>122,74</b>	<b>1. Vers fruit</b>
-	-	-	-	110,07	106,86	108,19	1.01 Appelen: Boskoop
125,25	132,91	141,63	134,34	102,91	104,71	102,18	1.02 Appelen: Jonagold
132,17	136,10	136,68	135,12	124,16	127,34	127,94	1.03 Appelen: Golden
127,65	126,55	125,02	128,93	121,15	124,23	125,27	1.04 Appelen: Granny
-	-	-	-	-	131,19	139,91	1.05 Peren: Doyenné
-	-	-	-	142,61	138,53	-	1.06 Peren: Durondeau
-	-	-	-	132,94	131,27	135,53	1.07 Peren: Conférence
-	-	-	134,87	-	-	-	1.08 Peren: Triomphe
-	-	152,45	-	-	-	-	1.09 Peren: Guyot
122,85	122,37	-	-	-	-	-	1.10 Peren: Packham's
-	-	-	131,05	136,84	147,17	164,55	1.11 Druiven: Italia
194,89	163,14	177,42	161,26	-	-	-	1.12 Perziken
190,69	177,66	-	-	-	-	-	1.13 Abrikozen
-	-	187,36	184,62	-	-	-	1.14 Pruimen
183,65	149,59	-	-	-	-	-	1.15 Kersen
-	187,50	184,98	172,82	-	-	-	1.16 Nectarines
140,52	137,38	123,81	119,21	119,65	123,93	123,40	1.17 Sinaasappelen
106,81	108,20	107,46	108,31	110,28	115,04	112,62	1.18 Citroenen
139,30	145,55	149,65	147,62	143,71	145,14	136,21	1.19 Pompelmoezen
-	-	-	-	123,89	128,48	114,33	1.20 Mandarijnen
124,30	125,46	120,55	115,14	119,38	126,54	119,89	1.21 Bananen
150,09	156,68	-	-	-	-	-	1.22 Aardbeien
141,02	114,39	118,25	138,86	-	-	-	1.23 Meloenen
-	-	-	-	155,03	-	-	1.24 Noten
150,06	152,63	151,87	161,43	163,13	164,18	153,33	1.25 Kiwi's
<b>114,73</b>	<b>115,04</b>	<b>114,86</b>	<b>114,72</b>	<b>114,98</b>	<b>114,98</b>	<b>114,96</b>	<b>2. Fruitconserven</b>
118,15	117,51	117,15	116,61	116,83	116,61	116,62	2.01 Ananas in schijven
111,31	112,56	112,56	112,84	113,13	113,34	113,29	2.02 Halve abrikozen

# Indexcijfers en consumptieprijsen 2003

## Indexcijfers van de consumptieprijsen per product (vervolg)

Basis : 1996 = 100

Aard der producten	Wegingcoëfficiënt in ‰	2003					
		2003	januari	februari	maart	april	mei
G. GROENTEN, INCL. AARDAPPELEN EN ANDERE KNOLLEN	<b>15,96</b>	<b>121,23</b>	<b>114,72</b>	<b>113,25</b>	<b>118,68</b>	<b>125,75</b>	<b>122,55</b>
<b>1. Verse groenten</b>	<b>8,39</b>	<b>114,48</b>	<b>117,10</b>	<b>114,01</b>	<b>124,17</b>	<b>124,20</b>	<b>106,97</b>
1.01 Bloemkolen		118,93	136,90	141,72	153,98	134,27	124,71
1.02 Spruiten		118,78	138,03	165,05	-	-	-
1.03 Prei		122,79	137,01	130,00	179,81	99,44	126,19
1.04 Ajuin		135,02	120,42	121,26	123,06	128,41	140,84
1.05 Groene selder		79,12	78,82	79,53	76,70	77,89	82,64
1.06 Groene bonen		125,32	-	-	-	184,58	154,09
1.07 Andijvie		116,66	103,40	108,80	153,26	-	-
1.08 Kropsla		105,31	179,97	176,34	133,53	77,01	55,08
1.09 Veldsla		103,46	107,01	113,77	102,59	-	-
1.10 Komkommers		120,82	-	-	-	119,38	101,08
1.11 Tomaten		132,88	133,97	143,98	149,33	177,98	111,37
1.12 Paprika's		126,89	89,94	97,48	123,84	185,49	154,48
1.13 Radijzen		121,87	-	-	-	140,21	113,34
1.14 Witloof		97,60	91,21	85,61	99,36	77,04	72,60
1.15 Asperges		124,80	-	-	-	152,31	112,10
1.16 Champignons		116,20	116,82	116,14	116,78	116,83	115,61
1.17 Wortelen		114,32	107,29	112,22	112,29	110,24	110,26
<b>2. Groentenconserven</b>	<b>2,68</b>	<b>115,78</b>	<b>113,95</b>	<b>114,62</b>	<b>115,84</b>	<b>116,24</b>	<b>116,65</b>
2.01 Erwtjes		0,52	114,22	114,63	114,66	115,71	115,56
2.02 Witte bonen in tomatensaus		1,44	112,56	109,18	110,35	111,95	112,65
2.03 Gepelde tomaten		0,72	123,33	122,98	123,12	123,70	123,90
<b>3. Diepgevroren groenten</b>	<b>0,76</b>	<b>110,21</b>	<b>109,53</b>	<b>109,38</b>	<b>109,47</b>	<b>109,62</b>	<b>109,62</b>
3.01 Diepvriesspinazie		0,36	110,66	110,34	110,16	110,00	110,24
3.02 Diepvriessoepgroenten		0,40	109,81	108,80	108,68	108,98	109,10
<b>4. Aardappelen en derivaten</b>	<b>4,13</b>	<b>140,51</b>	<b>111,35</b>	<b>111,52</b>	<b>111,06</b>	<b>138,06</b>	<b>160,42</b>
4.01 Aardappelen		2,13	177,16	119,26	119,75	118,78	171,62
4.04 Chips		0,98	90,29	90,11	89,92	89,90	89,64
4.05 Diepvriesfriet		1,02	112,22	115,24	115,07	115,27	114,48
H. SUIKER, JAM, HONING, STROOP, CHOCOLADE EN SUIKERWERK	<b>12,40</b>	<b>113,68</b>	<b>110,41</b>	<b>112,67</b>	<b>113,49</b>	<b>114,01</b>	<b>114,47</b>
<b>1. Suiker</b>	<b>0,88</b>	<b>104,93</b>	<b>104,67</b>	<b>104,69</b>	<b>104,76</b>	<b>104,71</b>	<b>104,81</b>
1.01 Klontjessuiker		0,42	107,57	107,43	107,42	107,48	107,46
1.02 Gekristalliseerde suiker		0,46	102,53	102,14	102,21	102,28	102,19
<b>2. Stroop, honing,confituur, marmelade en gestoofd fruit</b>	<b>1,37</b>	<b>102,44</b>	<b>103,32</b>	<b>103,65</b>	<b>104,25</b>	<b>101,75</b>	<b>102,08</b>
2.01 Viervruchten jam		1,37	102,44	103,32	103,65	104,25	101,75
<b>3. Suikerwaren bonbons, confiserie</b>	<b>10,15</b>	<b>115,95</b>	<b>111,86</b>	<b>114,58</b>	<b>115,49</b>	<b>116,47</b>	<b>116,97</b>
3.01 Melkchocolade (reep)		1,78	112,45	107,60	111,87	112,67	112,87
3.02 Fondantchocolade (tablet)		1,78	109,55	105,39	108,32	109,71	110,27
3.03 Chocopasta		0,58	104,84	103,76	104,41	104,75	104,28
3.04 Toffees		2,67	119,29	112,56	116,42	117,71	118,98
3.05 Candybaar		0,96	115,78	113,18	115,82	116,57	116,89
3.06 Roomijs		2,38	122,40	120,56	121,20	121,62	123,78
I. VOEDINGSMIDDELEN, n.e.g.	<b>3,61</b>	<b>107,11</b>	<b>105,09</b>	<b>107,03</b>	<b>107,16</b>	<b>107,20</b>	<b>107,45</b>
Mosterd		0,80	114,16	111,84	115,48	115,96	115,74
Mayonaise		1,61	100,22	97,66	99,54	99,91	100,21
Tomatensoep		1,20	111,64	110,54	111,45	111,01	110,89



# Indexcijfers en consumptieprijsen 2003

2003							Aard der produkten
juni	juli	augus- tus	septem- ber	oktober	novem- ber	decem- ber	
<b>124,53</b>	<b>120,69</b>	<b>115,93</b>	<b>137,20</b>	<b>124,48</b>	<b>121,12</b>	<b>115,84</b>	G. GROENTEN, INCL. AARDAPPELEN EN ANDERE KNOLLEN
<b>108,49</b>	<b>100,00</b>	<b>97,10</b>	<b>142,15</b>	<b>120,27</b>	<b>114,56</b>	<b>104,69</b>	<b>1. Verse groenten</b>
72,89	101,20	73,28	174,05	111,90	97,06	105,23	1.01 Bloemkolen
-	-	-	-	-	91,49	80,53	1.02 Spruiten
182,01	120,63	92,90	121,16	103,18	93,44	87,69	1.03 Prei
145,93	157,96	146,16	133,47	133,65	132,94	136,09	1.04 Ajuin
-	-	-	-	-	-	-	1.05 Groene selder
143,64	104,34	63,77	121,99	98,91	131,27	-	1.06 Groene bonen
-	-	-	-	-	-	101,16	1.07 Andijvie
58,34	74,17	120,40	101,75	67,21	99,85	120,04	1.08 Kropsla
-	-	-	-	-	-	90,47	1.09 Veldsla
106,83	79,85	165,39	152,40	-	-	-	1.10 Komkommers
113,92	88,05	86,12	161,07	172,88	125,93	129,93	1.11 Tomaten
160,10	127,22	99,41	140,58	112,24	122,72	109,17	1.12 Paprika's
112,06	-	-	-	-	-	-	1.13 Radijzen
70,41	-	-	159,21	112,60	118,49	89,43	1.14 Witloof
109,98	-	-	-	-	-	-	1.15 Asperges
115,76	116,34	117,15	117,40	113,94	116,32	115,29	1.16 Champignons
117,48	119,93	112,88	112,14	118,51	118,89	119,73	1.17 Wortelen
<b>117,07</b>	<b>117,26</b>	<b>116,71</b>	<b>115,71</b>	<b>115,41</b>	<b>115,09</b>	<b>114,81</b>	<b>2. Groentenconserven</b>
114,86	114,38	113,46	112,85	113,28	113,31	112,94	2.01 Erwtjes
113,92	114,60	114,09	112,82	113,09	112,48	112,16	2.02 Witte bonen in tomatensaus
124,95	124,66	124,28	123,55	121,59	121,57	121,48	2.03 Gepelde tomaten
<b>110,21</b>	<b>110,25</b>	<b>110,17</b>	<b>109,91</b>	<b>110,41</b>	<b>111,12</b>	<b>112,87</b>	<b>3. Diepgevroren groenten</b>
110,93	110,73	110,54	110,15	110,52	111,22	112,88	3.01 Diepvriesspinazie
109,56	109,82	109,84	109,69	110,31	111,03	112,86	3.02 Diepvriessoepgroenten
<b>164,60</b>	<b>166,87</b>	<b>154,73</b>	<b>146,09</b>	<b>141,49</b>	<b>140,19</b>	<b>139,72</b>	<b>4. Aardappelen en derivaten</b>
223,51	228,58	205,22	189,40	180,14	177,59	176,39	4.01 Aardappelen
90,83	91,03	91,05	90,45	90,54	90,02	89,72	4.04 Chips
112,47	110,87	110,48	109,11	109,73	110,29	111,17	4.05 Diepvriesfriet
<b>114,20</b>	<b>114,13</b>	<b>113,86</b>	<b>114,13</b>	<b>114,16</b>	<b>114,21</b>	<b>114,42</b>	H. SUIKER, JAM, HONING, STROOP, CHOCOLADE EN SUIKERWERK
<b>104,98</b>	<b>104,90</b>	<b>105,09</b>	<b>105,15</b>	<b>105,24</b>	<b>105,10</b>	<b>105,09</b>	<b>1. Suiker</b>
107,66	107,59	107,62	107,61	107,61	107,66	107,77	1.01 Klontjessuiker
102,54	102,44	102,78	102,90	103,08	102,77	102,65	1.02 Gekristalliseerde suiker
<b>101,35</b>	<b>102,79</b>	<b>102,21</b>	<b>101,78</b>	<b>101,25</b>	<b>101,80</b>	<b>103,00</b>	<b>2. Stroop, honing,confituur, marmelade en gestoofd fruit</b>
101,35	102,79	102,21	101,78	101,25	101,80	103,00	2.01 Viervruchten jam
<b>116,73</b>	<b>116,46</b>	<b>116,19</b>	<b>116,57</b>	<b>116,67</b>	<b>116,67</b>	<b>116,77</b>	<b>3. Suikerwaren bonbons, confiserie</b>
112,31	111,83	112,18	113,28	113,67	114,13	114,27	3.01 Melkchocolade (reep)
110,38	109,90	110,03	109,68	109,65	109,77	110,32	3.02 Fondantchocolade (tablet)
104,09	103,80	105,03	105,86	106,04	106,03	106,13	3.03 Chocopasta
120,67	120,79	120,80	120,85	121,26	120,61	120,56	3.04 Toffees
116,95	116,93	115,46	115,01	114,67	115,36	115,65	3.05 Candybaar
123,36	122,85	121,65	122,64	122,42	122,43	122,27	3.06 Roomijs
<b>107,62</b>	<b>107,63</b>	<b>108,24</b>	<b>107,37</b>	<b>107,19</b>	<b>106,91</b>	<b>106,38</b>	I. VOEDINGSMIDDELEN, n.e.g.
115,95	114,90	114,20	113,63	112,23	112,38	112,22	Mosterd
101,71	102,21	100,97	99,57	99,91	100,03	99,72	Mayonaise
109,98	110,07	114,02	113,66	113,58	112,49	111,43	Tomatensoep

# Indexcijfers en consumptieprijzen 2003

## Indexcijfers van de consumptieprijzen per product (vervolg)

Basis : 1996 = 100

Aard der producten	Wegingcoëfficiënt in ‰	2003	2003				
			januari	februari	maart	april	mei
<b>2. ALCOHOLVRIJE DRANKEN</b>	<b>18,65</b>	<b>107,13</b>	<b>106,80</b>	<b>106,97</b>	<b>107,08</b>	<b>107,21</b>	<b>107,04</b>
A. KOFFIE, THEE EN CACAO	<b>4,78</b>	<b>104,15</b>	<b>105,17</b>	<b>105,15</b>	<b>105,24</b>	<b>104,88</b>	<b>104,67</b>
0.1 Gebrande koffie	4,38	105,69	106,78	106,75	106,91	106,52	106,34
0.2 Oploskoffie	0,40	87,28	87,53	87,56	86,90	86,91	86,41
B. MINERAALWATER, FRISDRANKEN EN VRUCHTESAPPEN	<b>13,87</b>	<b>108,16</b>	<b>107,37</b>	<b>107,60</b>	<b>107,71</b>	<b>108,02</b>	<b>107,86</b>
<b>1. Mineraalwaters</b>	<b>4,67</b>	<b>107,32</b>	<b>107,19</b>	<b>107,04</b>	<b>106,84</b>	<b>107,21</b>	<b>107,23</b>
1.01 Gashoudend water	1,39	104,69	104,05	104,36	104,37	104,22	104,60
1.02 Niet-gashoudend water	3,28	108,44	108,52	108,18	107,89	108,48	108,34
<b>2. Limonades en vruchtesappen</b>	<b>9,20</b>	<b>108,58</b>	<b>107,46</b>	<b>107,88</b>	<b>108,16</b>	<b>108,43</b>	<b>108,18</b>
2.01 Citroen-limonade	2,10	104,65	103,08	103,27	103,46	103,78	103,87
2.02 Cola-limonade	2,10	112,80	110,73	110,81	111,00	111,27	111,20
2.03 Limonade op basis van thee-extracten	2,10	107,33	106,85	107,75	107,93	108,07	107,49
2.04 Vruchtesappen	2,90	109,28	108,71	109,18	109,66	110,01	109,63
<b>3. ALCOHOLHOUDENDE DRANKEN</b>	<b>22,34</b>	<b>109,92</b>	<b>109,20</b>	<b>109,76</b>	<b>109,59</b>	<b>109,68</b>	<b>109,88</b>
A. BIER	<b>6,15</b>	<b>107,37</b>	<b>104,57</b>	<b>106,81</b>	<b>107,16</b>	<b>107,49</b>	<b>107,78</b>
0.1 Tafelbier	0,27	133,26	128,16	131,42	132,35	132,33	132,57
0.2 Pils bier (winkel)	5,88	106,18	103,49	105,68	106,00	106,35	106,65
B. WIJN	<b>12,99</b>	<b>111,95</b>	<b>112,12</b>	<b>111,99</b>	<b>111,49</b>	<b>111,53</b>	<b>111,69</b>
0.1 Rode tafelwijn	3,21	111,49	111,19	111,06	111,21	111,05	111,10
0.2 Beaujolais-Villages	3,21	113,57	115,77	114,90	114,83	114,43	114,25
0.3 Muscadet	3,21	110,10	109,72	110,06	107,96	108,77	109,86
0.4 Vermout	1,68	115,36	114,27	114,41	114,31	114,36	114,07
0.5 Porto	1,68	109,84	109,32	109,48	109,55	109,31	109,05
C. GEDISTILLEERDE DRANKEN	<b>3,20</b>	<b>106,61</b>	<b>106,23</b>	<b>106,38</b>	<b>106,55</b>	<b>106,37</b>	<b>106,52</b>
0.1 Jenever	0,79	104,51	104,63	104,63	104,90	104,77	104,67
0.2 Whisky	1,08	100,73	100,13	100,21	100,37	100,24	100,33
0.3 Likeur	1,33	112,64	112,12	112,44	112,56	112,30	112,65
<b>B. TABAK</b>	<b>13,22</b>	<b>132,64</b>	<b>123,96</b>	<b>128,25</b>	<b>129,74</b>	<b>130,03</b>	<b>131,60</b>
<b>1. SIGARETTEN</b>	<b>10,39</b>	<b>132,96</b>	<b>123,33</b>	<b>128,22</b>	<b>129,57</b>	<b>129,79</b>	<b>131,66</b>
1.01 Gewone sigaretten	6,76	133,16	123,88	128,42	129,76	129,94	132,02
1.02 King Size sigaretten	3,63	132,59	122,30	127,84	129,23	129,51	130,99
<b>2. ANDERE TABAKSWAREN</b>	<b>2,83</b>	<b>131,45</b>	<b>126,27</b>	<b>128,36</b>	<b>130,33</b>	<b>130,92</b>	<b>131,37</b>
2.01 Tabak	2,10	134,46	128,29	130,77	133,14	133,85	134,45
2.02 Cigarillos	0,73	122,80	120,45	121,41	122,26	122,49	122,54
<b>C. KLEDING EN SCHOEISEL</b>	<b>81,98</b>	<b>106,67</b>	<b>106,24</b>	<b>106,25</b>	<b>106,35</b>	<b>106,48</b>	<b>106,52</b>
<b>1. KLEDING (HEREN, DAMES, KINDEREN)</b>	<b>67,37</b>	<b>106,16</b>	<b>105,77</b>	<b>105,78</b>	<b>105,87</b>	<b>106,04</b>	<b>106,07</b>
A. KLEDINGSTOFFEN	<b>1,06</b>	<b>107,31</b>	<b>107,22</b>	<b>107,21</b>	<b>107,23</b>	<b>107,22</b>	<b>107,22</b>
0.1 Stof voor jurk	1,06	107,31	107,22	107,21	107,23	107,22	107,22
B. BOVENKLEDING	<b>62,48</b>	<b>105,82</b>	<b>105,43</b>	<b>105,42</b>	<b>105,52</b>	<b>105,69</b>	<b>105,72</b>
<b>1. Sportkleding</b>	<b>2,22</b>	<b>107,19</b>	<b>106,79</b>	<b>106,78</b>	<b>106,91</b>	<b>106,99</b>	<b>107,11</b>
1.01 Jogging (H)	1,20	108,26	107,83	107,83	107,94	108,00	108,15
1.02 Jogging (D)	0,51	108,73	108,41	108,41	108,50	108,39	108,52
1.03 Badpak (D)	0,51	103,12	102,70	102,67	102,90	103,21	103,23
<b>2. Bovenkleding</b>	<b>37,75</b>	<b>103,98</b>	<b>103,72</b>	<b>103,72</b>	<b>103,82</b>	<b>103,92</b>	<b>103,92</b>
2.01 Confektiekostuum in wol (H)	0,97	101,78	101,81	101,81	101,73	101,81	101,85
2.02 Confektiekostuum gemengd weefsel (H)	0,97	101,98	101,63	101,63	101,58	101,86	101,84
2.03 Blazer (H)	3,11	106,34	106,04	106,04	106,06	106,26	106,28
2.04 Sportvest (H)	3,10	103,01	102,56	102,56	102,55	102,74	102,60
2.05 Broek, casual, fluweel (H)	1,31	105,65	105,29	105,29	105,45	105,31	105,31

# Indexcijfers en consumptieprijsen 2003

2003							Aard der produkten
juni	juli	augus- tus	septem- ber	oktober	novem- ber	decem- ber	
<b>106,95</b>	<b>107,16</b>	<b>107,41</b>	<b>107,53</b>	<b>107,29</b>	<b>107,19</b>	<b>106,90</b>	<b>2. ALCOHOLVRIJE DRANKEN</b>
<b>103,75</b>	<b>103,71</b>	<b>103,86</b>	<b>103,77</b>	<b>103,46</b>	<b>103,31</b>	<b>102,77</b>	A. KOFFIE, THEE EN CACAO
105,37	105,33	105,29	105,17	104,85	104,73	104,18	0.1 Gebrande koffie
86,07	85,98	88,16	88,48	88,23	87,74	87,37	0.2 Oploskoffie
<b>108,06</b>	<b>108,35</b>	<b>108,63</b>	<b>108,83</b>	<b>108,61</b>	<b>108,53</b>	<b>108,33</b>	B. MINERAALWATER, FRISDRANKEN EN VRUCHTESAPPEN
<b>107,47</b>	<b>107,90</b>	<b>107,93</b>	<b>108,21</b>	<b>107,34</b>	<b>106,69</b>	<b>106,81</b>	<b>1. Mineraalwaters</b>
104,76	104,94	105,14	105,54	105,23	104,00	105,02	1.01 Gashoudend water
108,62	109,16	109,11	109,34	108,23	107,84	107,58	1.02 Niet-gashoudend water
<b>108,36</b>	<b>108,57</b>	<b>108,99</b>	<b>109,14</b>	<b>109,26</b>	<b>109,46</b>	<b>109,10</b>	<b>2. Limonades en vruchtesappen</b>
104,47	105,13	105,68	105,82	105,14	105,99	106,14	2.01 Citroen-limonade
111,48	112,09	112,63	113,88	115,67	116,41	116,44	2.02 Cola-limonade
107,29	107,37	107,54	107,63	107,06	106,73	106,25	2.03 Limonade op basis van thee-extracten
109,69	109,39	109,79	109,20	109,20	108,91	107,98	2.04 Vruchtesappen
<b>109,83</b>	<b>109,90</b>	<b>109,90</b>	<b>110,36</b>	<b>110,29</b>	<b>110,58</b>	<b>110,09</b>	<b>3. ALCOHOLHOUDENDE DRANKEN</b>
<b>107,82</b>	<b>107,78</b>	<b>107,95</b>	<b>108,04</b>	<b>107,75</b>	<b>107,85</b>	<b>107,39</b>	A. BIER
132,56	133,31	134,45	135,51	135,55	135,53	135,39	0.1 Tafelbier
106,69	106,61	106,73	106,78	106,47	106,58	106,11	0.2 Pils bier (winkel)
<b>111,69</b>	<b>111,69</b>	<b>111,51</b>	<b>112,22</b>	<b>112,23</b>	<b>112,81</b>	<b>112,39</b>	B. WIJN
111,07	111,22	111,45	111,64	111,90	112,32	112,65	0.1 Rode tafelwijn
113,32	112,65	111,99	112,55	112,32	112,96	112,83	0.2 Beaujolais-Villages
110,35	110,55	109,51	110,63	111,03	111,94	110,77	0.3 Muscadet
114,71	115,48	116,27	117,27	117,07	116,46	115,66	0.4 Vermout
109,26	109,14	109,76	110,70	110,14	111,47	110,89	0.5 Porto
<b>106,18</b>	<b>106,72</b>	<b>107,09</b>	<b>107,28</b>	<b>107,27</b>	<b>106,80</b>	<b>105,96</b>	C. GEDISTILLEERDE DRANKEN
104,39	104,51	104,47	104,49	104,60	104,10	103,99	0.1 Jenever
100,13	100,28	101,07	101,73	101,81	101,72	100,73	0.2 Whisky
112,15	113,26	113,55	113,43	113,29	112,52	111,39	0.3 Likeur
<b>134,44</b>	<b>135,29</b>	<b>135,56</b>	<b>135,64</b>	<b>135,68</b>	<b>135,71</b>	<b>135,73</b>	<b>B. TABAK</b>
<b>135,01</b>	<b>136,01</b>	<b>136,31</b>	<b>136,37</b>	<b>136,40</b>	<b>136,40</b>	<b>136,40</b>	<b>1. SIGARETTEN</b>
135,18	136,06	136,52	136,52	136,52	136,52	136,52	1.01 Gewone sigaretten
134,69	135,91	135,93	136,10	136,20	136,19	136,19	1.02 King Size sigaretten
<b>132,34</b>	<b>132,65</b>	<b>132,78</b>	<b>132,93</b>	<b>133,02</b>	<b>133,19</b>	<b>133,26</b>	<b>2. ANDERE TABAKSWAREN</b>
135,70	136,09	136,20	136,25	136,26	136,26	136,25	2.01 Tabak
122,67	122,77	122,93	123,37	123,69	124,36	124,65	2.02 Cigarillos
<b>106,55</b>	<b>106,55</b>	<b>106,56</b>	<b>106,89</b>	<b>107,09</b>	<b>107,24</b>	<b>107,28</b>	<b>C. KLEDING EN SCHOEISEL</b>
<b>106,08</b>	<b>106,08</b>	<b>106,09</b>	<b>106,29</b>	<b>106,51</b>	<b>106,67</b>	<b>106,71</b>	<b>1. KLEDING (HEREN, DAMES, KINDEREN)</b>
<b>107,21</b>	<b>107,21</b>	<b>107,23</b>	<b>107,36</b>	<b>107,50</b>	<b>107,53</b>	<b>107,52</b>	A. KLEDINGSTOFFEN
107,21	107,21	107,23	107,36	107,50	107,53	107,52	0.1 Stof voor jurk
<b>105,74</b>	<b>105,74</b>	<b>105,74</b>	<b>105,95</b>	<b>106,17</b>	<b>106,34</b>	<b>106,37</b>	B. BOVENKLEDING
<b>107,03</b>	<b>107,03</b>	<b>107,04</b>	<b>107,08</b>	<b>107,54</b>	<b>107,83</b>	<b>108,11</b>	<b>1. Sportkleding</b>
108,03	108,03	108,04	108,16	108,68	109,01	109,37	1.01 Jogging (H)
108,58	108,58	108,58	108,65	108,98	109,45	109,72	1.02 Jogging (D)
103,12	103,12	103,12	103,00	103,42	103,45	103,54	1.03 Badpak (D)
<b>103,93</b>	<b>103,93</b>	<b>103,93</b>	<b>103,97</b>	<b>104,19</b>	<b>104,35</b>	<b>104,36</b>	<b>2. Bovenkleding</b>
101,85	101,85	101,85	101,49	101,71	101,78	101,79	2.01 Confektiekostuum in wol (H)
101,84	101,84	101,84	102,30	102,34	102,48	102,55	2.02 Confektiekostuum gemengd weefsel (H)
106,30	106,30	106,30	106,32	106,50	106,80	106,90	2.03 Blazer (H)
102,62	102,62	102,62	103,55	103,88	103,97	103,83	2.04 Sportvest (H)
105,32	105,32	105,32	105,91	106,37	106,41	106,44	2.05 Broek, casual, fluweel (H)

# Indexcijfers en consumptieprijzen 2003

## Indexcijfers van de consumptieprijzen per product (vervolg)

Basis : 1996 = 100

Aard der producten	Wegingcoëfficiënt in ‰	2003	2003				
			januari	februari	maart	april	mei
2.06 Jeans (H)	1,31	105,07	104,43	104,43	104,50	104,98	105,07
2.07 Geklede broek (H)	1,31	102,96	102,78	102,78	102,92	102,97	102,85
2.08 Lederen blouson (H)	0,48	99,23	99,32	99,32	99,34	99,20	99,13
2.09 Regenjas (H)	0,27	104,42	104,33	104,33	104,51	104,26	104,22
2.10 Anorak (H)	0,27	106,24	106,23	106,23	106,23	106,09	106,12
2.11 Pull-over (H)	2,15	102,06	101,72	101,73	101,84	102,11	102,36
2.12 Jurk lange mouwen (D)	1,17	100,67	100,74	100,74	100,73	100,71	100,69
2.13 Jurk korte mouwen (D)	1,17	99,22	99,19	99,19	99,16	99,26	99,20
2.14 Mantelpak (D)	3,62	102,62	102,09	102,09	102,54	102,66	102,67
2.15 Rok (D)	2,15	101,86	102,04	102,04	102,03	102,21	102,10
2.16 Broek (D)	1,56	105,05	104,95	104,95	105,12	104,98	104,83
2.17 Jeans (D)	1,56	107,00	105,83	105,83	106,11	106,54	106,77
2.18 Mantel (D)	1,10	102,60	102,64	102,64	102,64	102,59	102,60
2.19 Regenmantel (D)	0,30	101,65	101,50	101,50	101,56	101,54	101,63
2.20 Anorak (D)	0,30	102,69	102,71	102,71	102,70	102,74	102,54
2.21 Lederen blouson (D)	0,30	99,26	98,95	98,95	98,90	99,17	99,09
2.22 Pull-over (D)	3,89	108,73	108,61	108,61	108,63	108,66	108,66
2.23 Lange broek (K)	2,36	102,40	102,18	102,18	102,29	102,13	102,11
2.24 Rok (K)	0,94	102,30	102,13	102,13	102,02	101,90	101,85
2.25 Anorak (K)	0,29	99,28	99,62	99,62	99,67	99,70	99,56
2.26 Sweater (K)	1,79	108,43	108,25	108,25	108,48	108,77	108,78
<b>3. Onderkleding</b>	<b>20,41</b>	<b>109,83</b>	<b>109,10</b>	<b>109,10</b>	<b>109,21</b>	<b>109,50</b>	<b>109,59</b>
3.01 Herenhemd (H)	3,32	112,33	111,62	111,61	111,94	111,97	112,14
3.02 T -shirt (H)	1,67	104,59	104,35	104,35	104,63	104,80	104,61
3.03 Pyjama (H)	0,67	107,25	106,67	106,67	106,78	106,76	106,91
3.04 Onderlijfje (H)	0,89	119,16	118,37	118,07	118,16	118,55	118,76
3.05 Slip (H)	0,57	117,32	116,24	116,32	116,62	116,89	117,10
3.06 Sokken (H)	1,16	112,51	111,94	112,08	112,01	112,33	112,57
3.07 Hemdblouse (D)	4,95	105,38	104,54	104,54	104,52	104,90	104,92
3.08 T -shirt (D)	2,01	105,99	105,67	105,64	105,63	105,79	106,08
3.09 Slaapkleed (D)	1,46	106,33	105,77	105,74	105,85	105,98	106,05
3.10 Slip (D)	0,72	117,91	116,22	116,04	116,11	117,09	117,26
3.11 Kousenbroek (D)	1,92	113,57	112,73	112,73	112,91	113,40	113,39
3.12 Bustehouder (D)	1,07	117,66	116,51	116,71	116,80	117,28	117,41
<b>4. Babykleding</b>	<b>2,10</b>	<b>98,49</b>	<b>98,85</b>	<b>98,85</b>	<b>98,74</b>	<b>99,05</b>	<b>99,08</b>
4.01 Kruippakje	2,10	98,49	98,85	98,85	98,74	99,05	99,08
<b>C. ANDERE KLEDINGARTIKELLEN EN KLEDINGTOEBEHOREN</b>	<b>2,42</b>	<b>108,70</b>	<b>108,60</b>	<b>108,54</b>	<b>108,60</b>	<b>108,58</b>	<b>108,58</b>
0.1 Ritssluiting	0,78	111,51	111,32	111,16	111,30	111,32	111,32
0.2 Breiwol	1,64	107,36	107,30	107,30	107,32	107,28	107,28
<b>D. STOMERIJEN, REPARATIE EN KLEDINGVERHUUR</b>	<b>1,41</b>	<b>116,15</b>	<b>114,92</b>	<b>115,76</b>	<b>115,91</b>	<b>116,01</b>	<b>116,01</b>
0.1 Droogkuis van regenjas	0,58	113,31	112,23	112,92	113,08	113,26	113,26
0.2 Droogkuis van kostuum	0,58	119,61	118,43	119,34	119,35	119,43	119,43
0.3 Wassen van herenhemd	0,25	114,70	112,99	114,06	114,49	114,50	114,50
<b>2. SCOEISEL EN SCOEENREPARATIES</b>	<b>14,61</b>	<b>108,99</b>	<b>108,44</b>	<b>108,41</b>	<b>108,54</b>	<b>108,55</b>	<b>108,61</b>
<b>A. SCHOENEN EN ANDERE SCOEISEL</b>	<b>13,95</b>	<b>108,75</b>	<b>108,22</b>	<b>108,17</b>	<b>108,31</b>	<b>108,31</b>	<b>108,36</b>
<b>1. Sportschoenen</b>	<b>1,84</b>	<b>106,85</b>	<b>106,40</b>	<b>106,40</b>	<b>106,53</b>	<b>106,81</b>	<b>106,77</b>
1.01 Tennisschoenen	1,84	106,85	106,40	106,40	106,53	106,81	106,77
<b>2. Herenschoenen</b>	<b>3,46</b>	<b>109,50</b>	<b>108,53</b>	<b>108,63</b>	<b>108,87</b>	<b>108,88</b>	<b>109,03</b>
2.01 Lage veterschoenen, in leder	3,46	109,50	108,53	108,63	108,87	108,88	109,03

# Indexcijfers en consumentieprijzen 2003

2003							Aard der produkten
juni	juli	augus- tus	septem- ber	oktober	novem- ber	decem- ber	
105,12	105,12	105,12	105,26	105,46	105,59	105,74	2.06 Jeans (H)
102,86	102,86	102,86	102,77	102,96	103,44	103,48	2.07 Geklede broek (H)
99,11	99,11	99,13	99,54	99,21	99,19	99,17	2.08 Lederen blouson (H)
104,18	104,18	104,18	104,50	104,69	104,78	104,89	2.09 Regenjas (H)
106,12	106,12	106,12	106,05	106,58	106,53	106,47	2.10 Anorak (H)
102,41	102,41	102,41	101,79	101,89	102,01	102,01	2.11 Pull-over (H)
100,69	100,69	100,69	100,69	100,56	100,52	100,53	2.12 Jurk lange mouwen (D)
99,21	99,21	99,21	99,24	99,25	99,25	99,25	2.13 Jurk korte mouwen (D)
102,68	102,68	102,68	102,38	102,73	103,11	103,07	2.14 Mantelpak (D)
102,13	102,13	102,13	101,35	101,41	101,34	101,35	2.15 Rok (D)
104,84	104,84	104,84	104,83	105,28	105,56	105,60	2.16 Broek (D)
106,84	106,84	106,84	107,65	108,08	108,34	108,32	2.17 Jeans (D)
102,60	102,60	102,60	102,21	102,71	102,56	102,86	2.18 Mantel (D)
101,62	101,62	101,62	101,44	101,93	101,94	101,84	2.19 Regenmantel (D)
102,55	102,55	102,55	102,87	102,92	102,74	102,74	2.20 Anorak (D)
99,08	99,08	99,02	99,64	99,78	99,84	99,67	2.21 Lederen blouson (D)
108,70	108,70	108,70	108,72	108,82	108,98	108,97	2.22 Pull-over (D)
102,19	102,19	102,19	102,57	102,83	102,96	103,03	2.23 Lange broek (K)
101,86	101,86	101,86	102,23	102,93	103,46	103,40	2.24 Rok (K)
99,56	99,56	99,56	99,02	98,56	98,50	98,37	2.25 Anorak (K)
108,56	108,56	108,56	108,02	108,21	108,42	108,32	2.26 Sweater (K)
<b>109,62</b>	<b>109,62</b>	<b>109,63</b>	<b>110,27</b>	<b>110,62</b>	<b>110,79</b>	<b>110,87</b>	<b>3. Onderkleding</b>
112,13	112,13	112,15	112,50	113,07	113,28	113,42	3.01 Herenhemd (H)
104,49	104,49	104,49	104,81	104,66	104,69	104,65	3.02 T-shirt (H)
106,84	106,84	106,84	107,44	108,10	108,49	108,70	3.03 Pyjama (H)
118,76	118,76	118,75	119,80	120,12	120,77	120,99	3.04 Onderlijfje (H)
117,13	117,13	117,08	118,11	118,33	118,41	118,51	3.05 Slip (H)
112,60	112,60	112,62	112,69	112,85	112,88	112,91	3.06 Sokken (H)
105,05	105,05	105,05	106,26	106,54	106,61	106,53	3.07 Hemdblouse (D)
106,08	106,08	106,08	106,39	106,02	106,22	106,21	3.08 T-shirt (D)
106,05	106,05	106,05	106,69	107,14	107,22	107,37	3.09 Slaapkleed (D)
117,29	117,29	117,34	119,09	119,92	120,34	120,88	3.10 Slip (D)
113,35	113,35	113,35	113,36	114,40	114,81	115,00	3.11 Kousenbroek (D)
117,63	117,63	117,64	118,24	118,63	118,66	118,72	3.12 Bustehouder (D)
<b>99,15</b>	<b>99,15</b>	<b>99,14</b>	<b>98,44</b>	<b>97,17</b>	<b>97,14</b>	<b>97,07</b>	<b>4. Babykleding</b>
99,15	99,15	99,14	98,44	97,17	97,14	97,07	4.01 Kruippakje
<b>108,59</b>	<b>108,59</b>	<b>108,60</b>	<b>108,74</b>	<b>108,85</b>	<b>108,96</b>	<b>109,12</b>	<b>C. ANDERE KLEDINGARTIKELEN EN KLEDINGTOEBEHOREN</b>
111,32	111,32	111,34	111,43	111,73	112,06	112,52	0.1 Ritssluiting
107,30	107,30	107,30	107,46	107,48	107,48	107,50	0.2 Breiwol
<b>116,15</b>	<b>116,17</b>	<b>116,20</b>	<b>116,33</b>	<b>116,68</b>	<b>116,74</b>	<b>116,86</b>	<b>D. STOMERIJEN, REPARATIE EN KLEDINGVERHUUR</b>
113,35	113,36	113,38	113,43	113,77	113,81	113,88	0.1 Droogkuis van regenjas
119,57	119,58	119,60	119,82	120,13	120,18	120,41	0.2 Droogkuis van kostuum
114,72	114,77	114,86	114,93	115,39	115,57	115,57	0.3 Wassen van herenhemd
<b>108,71</b>	<b>108,71</b>	<b>108,73</b>	<b>109,65</b>	<b>109,77</b>	<b>109,85</b>	<b>109,92</b>	<b>2. SCHOEISEL EN SCHOENREPARATIES</b>
<b>108,46</b>	<b>108,46</b>	<b>108,46</b>	<b>109,43</b>	<b>109,55</b>	<b>109,62</b>	<b>109,70</b>	<b>A. SCHOENEN EN ANDERE SCHOEISEL</b>
<b>106,77</b>	<b>106,77</b>	<b>106,77</b>	<b>107,11</b>	<b>107,03</b>	<b>107,44</b>	<b>107,38</b>	<b>1. Sportschoenen</b>
106,77	106,77	106,77	107,11	107,03	107,44	107,38	1.01 Tennisschoenen
<b>109,27</b>	<b>109,27</b>	<b>109,28</b>	<b>110,58</b>	<b>110,50</b>	<b>110,50</b>	<b>110,69</b>	<b>2. Herenschoenen</b>
109,27	109,27	109,28	110,58	110,50	110,50	110,69	2.01 Lage veterschoenen, in leder

# Indexcijfers en consumentprijzen 2003

## Indexcijfers van de consumentprijzen per product (vervolg)

Basis : 1996 = 100

Aard der producten	Wegingcoëfficiënt in ‰	2003	2003				
			januari	februari	maart	april	mei
<b>3. Damesschoenen</b>	<b>5,60</b>	<b>107,63</b>	<b>107,25</b>	<b>107,05</b>	<b>107,16</b>	<b>107,13</b>	<b>107,17</b>
3.01 Lage lederen schoenen	4,86	108,42	108,03	107,80	107,92	107,90	107,96
3.02 Lederen laarzen	0,74	102,46	102,13	102,12	102,13	102,05	102,00
<b>4. Kinderschoenen</b>	<b>3,05</b>	<b>111,12</b>	<b>110,74</b>	<b>110,78</b>	<b>110,89</b>	<b>110,72</b>	<b>110,73</b>
4.01 Lage veterschoenen in leder	3,05	111,12	110,74	110,78	110,89	110,72	110,73
<b>B. ONDERHOUD, REPARATIE EN VERHUUR VAN SCOEISEL</b>	<b>0,66</b>	<b>114,02</b>	<b>113,03</b>	<b>113,36</b>	<b>113,42</b>	<b>113,77</b>	<b>113,97</b>
0.1 Verzolen herenschoenen	0,33	112,58	111,73	112,02	112,10	112,34	112,57
0.2 Verzolen damesschoenen	0,33	115,46	114,33	114,70	114,73	115,20	115,36
<b>D. HUISVESTING, WATER, ELEKTRICITEIT, GAS EN ANDERE BRANDSTOFFEN</b>	<b>146,55</b>	<b>114,64</b>	<b>114,53</b>	<b>115,56</b>	<b>116,72</b>	<b>114,02</b>	<b>113,36</b>
<b>1. WERKELIJKE WONINGHUUR</b>	<b>56,64</b>	<b>113,28</b>	<b>112,19</b>	<b>112,53</b>	<b>112,78</b>	<b>112,95</b>	<b>113,15</b>
<b>A. HUUR</b>	<b>55,28</b>	<b>112,97</b>	<b>111,87</b>	<b>112,22</b>	<b>112,47</b>	<b>112,64</b>	<b>112,84</b>
0.1 Niet-sociale huur	46,99	112,08	111,28	111,41	111,62	111,76	111,89
0.2 Sociale huur	8,29	118,02	115,26	116,80	117,28	117,64	118,19
<b>B. HUUR VAN GARAGE</b>	<b>1,36</b>	<b>125,98</b>	<b>125,01</b>	<b>125,09</b>	<b>125,61</b>	<b>125,75</b>	<b>125,75</b>
0.1 Huur van garage	1,36	125,98	125,01	125,09	125,61	125,75	125,75
<b>2. NORMAAL ONDERHOUD EN REPARATIE VAN DE WONING</b>	<b>18,06</b>	<b>120,12</b>	<b>118,92</b>	<b>119,17</b>	<b>119,55</b>	<b>119,97</b>	<b>120,09</b>
<b>A. PRODUKTEN VOOR NORMAAL ONDERHOUD EN REPARATIE VAN DE WONING</b>	<b>12,96</b>	<b>119,97</b>	<b>118,84</b>	<b>119,02</b>	<b>119,38</b>	<b>119,84</b>	<b>119,97</b>
0.1 Acrylverf	3,24	117,14	116,05	116,11	116,43	117,06	117,22
0.2 Emailverf	3,24	119,96	118,37	118,49	119,09	119,32	119,57
0.3 Vensterglas	3,24	126,62	126,25	126,43	126,54	126,94	126,89
0.4 Cement	3,24	116,17	114,69	115,07	115,47	116,06	116,20
<b>B. DIENSTEN IN VERBAND MET NORMAAL ONDERHOUD EN REPARATIE VAN DE WONING</b>	<b>5,10</b>	<b>120,49</b>	<b>119,14</b>	<b>119,54</b>	<b>119,98</b>	<b>120,27</b>	<b>120,39</b>
0.1 Uurtarief elektriciens	1,70	119,62	118,24	118,41	118,78	119,56	119,67
0.2 Uurtarief loodgieter	1,70	122,38	120,64	121,49	122,02	122,10	122,19
0.3 Uurtarief schilder	1,70	119,49	118,54	118,72	119,14	119,16	119,30
<b>3. OVERIGE DIENSTEN IN VERBAND MET DE WONING</b>	<b>9,71</b>	<b>143,27</b>	<b>140,89</b>	<b>141,01</b>	<b>143,30</b>	<b>143,41</b>	<b>143,68</b>
<b>A. WATERVOORZIENING - CONSUMENTEN BETALEN NAARLANG HUN VERBRUIK</b>	<b>9,71</b>	<b>143,27</b>	<b>140,89</b>	<b>141,01</b>	<b>143,30</b>	<b>143,41</b>	<b>143,68</b>
0.1 Waterverbruik	9,71	143,27	140,89	141,01	143,30	143,41	143,68
<b>4. ELEKTRICITEIT, GAS EN ANDERE BRANDSTOFFEN</b>	<b>62,14</b>	<b>109,81</b>	<b>111,26</b>	<b>113,30</b>	<b>115,32</b>	<b>108,68</b>	<b>106,87</b>
<b>A. ELEKTRICITEIT</b>	<b>40,88</b>	<b>97,40</b>	<b>97,33</b>	<b>97,20</b>	<b>97,17</b>	<b>97,22</b>	<b>97,33</b>
0.1 Tarief klein verbruik: 1 000 kWh/jaar	2,74	84,18	84,48	84,29	84,19	84,14	84,15
0.2 Normaal tarief: 2 200 kWh/jaar	8,34	90,72	90,89	90,73	90,64	90,63	90,68
0.3 Normaal tarief: 3 800 kWh/jaar	8,75	96,89	97,01	96,85	96,77	96,77	96,85
0.4 Normaal tarief: 6 500 kWh/jaar	5,23	100,93	101,01	100,85	100,78	100,79	100,88
0.5 Tweevoudig uurtarief: 3 600 kWh/totaal	4,74	95,96	95,80	95,69	95,67	95,75	95,87
0.6 Tweevoudig uurtarief: 8 500 kWh/totaal	8,67	102,45	102,23	102,12	102,11	102,20	102,36
0.7 Nachttarief: 6 100 kWh/jaar	2,41	114,41	112,88	112,91	113,20	113,67	114,17
<b>B. GAS</b>	<b>10,03</b>	<b>127,81</b>	<b>127,00</b>	<b>127,59</b>	<b>128,15</b>	<b>127,69</b>	<b>127,53</b>
<b>1. Aardgas</b>	<b>9,23</b>	<b>127,18</b>	<b>125,56</b>	<b>125,93</b>	<b>126,31</b>	<b>127,25</b>	<b>127,62</b>
1.01 Tarief A: 4,8 GJ/jaar	0,21	118,71	117,40	117,69	117,99	118,60	118,87
1.02 Tarief A: 28 GJ/jaar	0,17	121,34	119,93	120,25	120,59	121,28	121,60
1.03 Tarief B: 34 GJ/jaar	1,58	124,43	122,91	123,26	123,62	124,43	124,78
1.04 Tarief B: 78 GJ/jaar	3,21	127,24	125,62	125,98	126,37	127,31	127,67
1.05 Tarief B: 156 GJ/jaar	3,58	128,65	126,97	127,36	127,75	128,74	129,13
1.06 Tarief C: 64,2 GJ/jaar	0,48	130,66	128,89	129,33	129,72	130,82	131,22

# Indexcijfers en consumptieprijzen 2003

2003							Aard der produkten
juni	juli	augus- tus	septem- ber	oktober	novem- ber	decem- ber	
<b>107,22</b>	<b>107,22</b>	<b>107,22</b>	<b>108,26</b>	<b>108,57</b>	<b>108,63</b>	<b>108,68</b>	<b>3. Damesschoenen</b>
108,01	108,01	108,01	109,10	109,36	109,43	109,47	3.01 Lage lederen schoenen
102,01	102,01	102,02	102,78	103,39	103,41	103,50	3.02 Lederen laarzen
<b>110,83</b>	<b>110,83</b>	<b>110,83</b>	<b>111,66</b>	<b>111,78</b>	<b>111,77</b>	<b>111,86</b>	<b>4. Kinderschoenen</b>
110,83	110,83	110,83	111,66	111,78	111,77	111,86	4.01 Lage veterschoenen in leder
<b>114,05</b>	<b>114,17</b>	<b>114,41</b>	<b>114,40</b>	<b>114,50</b>	<b>114,62</b>	<b>114,57</b>	B. ONDERHOUD, REPARATIE EN VERHUUR VAN SCHOEISEL
112,63	112,69	112,91	112,90	113,00	113,06	112,99	0.1 Verzolen herenschoenen
115,48	115,65	115,91	115,90	116,00	116,17	116,14	0.2 Verzolen damesschoenen
<b>113,75</b>	<b>113,96</b>	<b>114,67</b>	<b>114,58</b>	<b>114,74</b>	<b>114,97</b>	<b>114,79</b>	<b>D. HUISVESTING, WATER, ELEKTRICITEIT, GAS EN ANDERE BRANDSTOFFEN</b>
<b>113,34</b>	<b>113,40</b>	<b>113,58</b>	<b>113,75</b>	<b>113,82</b>	<b>113,98</b>	<b>113,94</b>	<b>1. WERKELIJKE WONINGHUUR</b>
<b>113,03</b>	<b>113,09</b>	<b>113,27</b>	<b>113,44</b>	<b>113,51</b>	<b>113,66</b>	<b>113,62</b>	A. HUUR
112,04	112,12	112,30	112,47	112,59	112,78	112,73	0.1 Niet-sociale huur
118,64	118,60	118,82	118,92	118,71	118,70	118,68	0.2 Sociale huur
<b>126,04</b>	<b>126,04</b>	<b>126,16</b>	<b>126,31</b>	<b>126,50</b>	<b>126,68</b>	<b>126,86</b>	B. HUUR VAN GARAGE
126,04	126,04	126,16	126,31	126,50	126,68	126,86	0.1 Huur van garage
<b>120,21</b>	<b>120,27</b>	<b>120,35</b>	<b>120,47</b>	<b>120,58</b>	<b>120,76</b>	<b>121,08</b>	<b>2. NORMAAL ONDERHOUD EN REPARATIE VAN DE WONING</b>
<b>120,09</b>	<b>120,16</b>	<b>120,27</b>	<b>120,37</b>	<b>120,45</b>	<b>120,62</b>	<b>120,65</b>	A. PRODUKTEN VOOR NORMAAL ONDERHOUD EN REPARATIE VAN DE WONING
117,44	117,49	117,48	117,59	117,48	117,66	117,67	0.1 Acrylverf
120,08	120,17	120,56	120,76	120,85	121,13	121,12	0.2 Emailverf
126,57	126,57	126,57	126,57	126,67	126,70	126,74	0.3 Vensterglas
116,26	116,40	116,47	116,57	116,78	116,97	117,06	0.4 Cement
<b>120,53</b>	<b>120,55</b>	<b>120,57</b>	<b>120,73</b>	<b>120,93</b>	<b>121,12</b>	<b>122,17</b>	B. DIENSTEN IN VERBAND MET NORMAAL ONDERHOUD EN REPARATIE VAN DE WONING
119,73	119,77	119,77	119,88	120,23	120,33	121,02	0.1 Uurtarief elektriciens
122,38	122,39	122,39	122,65	122,84	123,12	124,29	0.2 Uurtarief loodgieter
119,50	119,50	119,54	119,66	119,71	119,91	121,19	0.3 Uurtarief schilder
<b>143,68</b>	<b>143,68</b>	<b>143,68</b>	<b>143,68</b>	<b>144,09</b>	<b>144,09</b>	<b>144,08</b>	<b>3. OVERIGE DIENSTEN IN VERBAND MET DE WONING</b>
<b>143,68</b>	<b>143,68</b>	<b>143,68</b>	<b>143,68</b>	<b>144,09</b>	<b>144,09</b>	<b>144,08</b>	A. WATERVOORZIENING - CONSUMENTEN BETALEN NAARLANG HUN VERBRUIK
<b>107,56</b>	<b>108,00</b>	<b>109,49</b>	<b>109,08</b>	<b>109,30</b>	<b>109,65</b>	<b>109,16</b>	0.1 Waterverbruik
<b>97,46</b>	<b>97,44</b>	<b>97,49</b>	<b>97,46</b>	<b>97,43</b>	<b>97,57</b>	<b>97,74</b>	<b>4. ELEKTRICITEIT, GAS EN ANDERE BRANDSTOFFEN</b>
84,16	84,05	84,09	84,07	84,06	84,18	84,30	A. ELEKTRICITEIT
90,73	90,65	90,69	90,67	90,66	90,79	90,93	0.1 Tarief klein verbruik: 1 000 kWh/jaar
96,92	96,84	96,89	96,86	96,85	96,99	97,13	0.2 Normaal tarief: 2 200 kWh/jaar
100,96	100,90	100,94	100,91	100,90	101,05	101,20	0.3 Normaal tarief: 3 800 kWh/jaar
96,02	96,02	96,08	96,06	96,03	96,16	96,32	0.4 Normaal tarief: 6 500 kWh/jaar
102,53	102,56	102,62	102,58	102,55	102,69	102,87	0.5 Tweevoudig uurtarief: 3 600 kWh/totaal
114,84	115,13	115,25	115,18	114,96	115,15	115,56	0.6 Tweevoudig uurtarief: 8 500 kWh/totaal
<b>127,77</b>	<b>127,90</b>	<b>127,96</b>	<b>128,41</b>	<b>128,25</b>	<b>127,96</b>	<b>127,47</b>	0.7 Nachttarief: 6 100 kWh/jaar
<b>127,79</b>	<b>127,84</b>	<b>127,91</b>	<b>128,05</b>	<b>127,90</b>	<b>127,25</b>	<b>126,73</b>	B. GAS
119,04	119,14	119,23	119,36	119,31	119,03	118,82	<b>1. Aardgas</b>
121,77	121,85	121,94	122,06	121,98	121,60	121,28	1.01 Tarief A: 4,8 GJ/jaar
124,95	125,03	125,08	125,25	125,11	124,59	124,16	1.02 Tarief A: 28 GJ/jaar
127,84	127,90	127,97	128,10	127,97	127,31	126,79	1.03 Tarief B: 34 GJ/jaar
129,31	129,35	129,42	129,56	129,38	128,67	128,11	1.04 Tarief B: 78 GJ/jaar
131,37	131,41	131,45	131,65	131,45	130,63	130,00	1.05 Tarief B: 156 GJ/jaar
							1.06 Tarief C: 64,2 GJ/jaar

# Indexcijfers en consumptieprijsen 2003

## Indexcijfers van de consumptieprijsen per product (vervolg)

Basis : 1996 = 100

Aard der producten	Wegingcoëfficiënt in ‰	2003					
		2003	januari	februari	maart	april	mei
<b>2. Petroleumgas</b>	<b>0,80</b>	<b>135,07</b>	<b>143,70</b>	<b>146,81</b>	<b>149,32</b>	<b>132,76</b>	<b>126,56</b>
2.01 Butaan	0,26	137,36	144,70	146,14	147,67	134,02	129,36
2.02 Propana	0,54	133,97	143,21	147,14	150,11	132,15	125,22
<b>C. VLOEIBARE BRANDSTOFFEN</b>	<b>9,97</b>	<b>143,13</b>	<b>153,17</b>	<b>165,83</b>	<b>178,01</b>	<b>136,88</b>	<b>125,46</b>
0.1 Gasolie: levering < 2000 l.	2,99	143,06	152,54	164,80	176,41	137,23	126,02
0.2 Gasolie: levering minimum 2 000 l.	6,98	143,16	153,44	166,27	178,70	136,73	125,22
<b>D. VASTE BRANDSTOFFEN</b>	<b>1,26</b>	<b>105,21</b>	<b>106,24</b>	<b>106,33</b>	<b>106,33</b>	<b>106,27</b>	<b>105,03</b>
0.1 Antraciet 20/30	0,63	105,04	106,00	106,08	106,08	106,01	104,83
0.2 Antraciet 12/22	0,63	105,38	106,48	106,57	106,57	106,53	105,23
<b>E. STOFFERING, HUISHOUDELIJKE APPARATEN EN DAGELIJKS ONDERHOUD VAN DE WONING</b>	<b>86,06</b>	<b>109,55</b>	<b>109,09</b>	<b>109,17</b>	<b>109,26</b>	<b>109,32</b>	<b>109,45</b>
<b>1. MEUBELN, STOFFERING EN DECORATIE</b>							
<b>VLOERBEDEKKING EN REPARATIE HIERVAN</b>	<b>28,33</b>	<b>105,67</b>	<b>105,39</b>	<b>105,43</b>	<b>105,49</b>	<b>105,52</b>	<b>105,56</b>
<b>A. MEUBELN EN STOFFERING</b>	<b>25,95</b>	<b>105,29</b>	<b>105,11</b>	<b>105,11</b>	<b>105,11</b>	<b>105,14</b>	<b>105,20</b>
<b>1. Meubelen</b>	<b>20,65</b>	<b>106,54</b>	<b>106,38</b>	<b>106,38</b>	<b>106,38</b>	<b>106,39</b>	<b>106,35</b>
1.01 Moderne slaapkamer	2,90	108,03	107,40	107,40	107,40	107,38	107,38
1.02 Keukenelement	3,24	110,05	109,84	109,84	109,83	109,94	110,31
1.03 Eiken eetkamer	2,89	108,78	108,50	108,60	108,60	108,58	108,69
1.04 Salon	6,57	106,87	106,57	106,57	106,59	106,63	106,62
1.05 Badkamerkastje	3,52	98,14	98,74	98,66	98,67	98,56	97,92
1.06 Lattenbodem	1,53	109,97	109,82	109,81	109,80	109,87	109,90
<b>2. Decoratievoorwerpen</b>	<b>5,30</b>	<b>100,43</b>	<b>100,18</b>	<b>100,18</b>	<b>100,13</b>	<b>100,23</b>	<b>100,69</b>
2.01 Fluorescerende buislamp	2,65	101,81	100,98	100,98	100,92	100,99	102,18
2.02 Bureaulamp - halogeen	2,65	99,05	99,37	99,39	99,35	99,47	99,19
<b>B. VLOERBEDEKKING</b>	<b>2,38</b>	<b>109,73</b>	<b>108,45</b>	<b>108,92</b>	<b>109,63</b>	<b>109,67</b>	<b>109,46</b>
0.1 Pvc-vloerbedekking	2,38	109,73	108,45	108,92	109,63	109,67	109,46
<b>2. HUISHOUDTEXTIEL</b>	<b>7,94</b>	<b>111,66</b>	<b>110,79</b>	<b>110,85</b>	<b>110,97</b>	<b>111,11</b>	<b>111,28</b>
<b>A. HUISHOUDTEXTIEL</b>	<b>7,94</b>	<b>111,66</b>	<b>110,79</b>	<b>110,85</b>	<b>110,97</b>	<b>111,11</b>	<b>111,28</b>
0.1 Schuimrubberen matras	1,35	111,77	110,89	111,01	111,43	111,46	111,57
0.2 Dekbedovertrek en slopen	0,67	108,04	107,62	107,59	107,59	107,79	107,90
0.3 Dekbed, synth.	0,67	106,40	106,12	106,12	106,11	106,22	106,32
0.4 Hoeslaken	0,67	106,96	106,87	106,90	106,94	106,49	106,46
0.5 Gordijnstof	1,30	116,22	114,33	114,44	114,58	114,79	115,40
0.6 Sponshanddoek	1,15	104,90	104,38	104,50	104,58	104,71	104,80
0.7 Stof voor overgordijnen	1,30	118,63	117,69	117,73	117,76	117,77	117,87
0.8 Badkamergarnituur	0,83	113,74	112,64	112,68	112,74	113,53	113,63
<b>3. VERWARMINGSAPP., KOOKTOESTELLEN, KOELKASTEN, WASMACHINES EN GROTE HUISHOUD. APP., INCL. INSTALL. EN REP.</b>	<b>16,10</b>	<b>104,01</b>	<b>103,81</b>	<b>103,91</b>	<b>103,97</b>	<b>103,98</b>	<b>103,86</b>
<b>A. GROTE HUISHOUDELIJKE APPARATEN, AL DAN NIET ELEKTRISCH</b>	<b>9,52</b>	<b>101,83</b>	<b>101,96</b>	<b>101,98</b>	<b>101,99</b>	<b>101,97</b>	<b>101,79</b>
<b>1. Verwarmingsapparaten</b>	<b>2,94</b>	<b>108,16</b>	<b>107,80</b>	<b>107,86</b>	<b>107,93</b>	<b>107,96</b>	<b>107,98</b>
1.01 Elektrisch fornuis	1,16	97,20	97,35	97,40	97,49	97,32	97,05
1.02 Gasfornuis	0,18	104,41	103,68	103,57	103,59	104,39	104,71
1.03 Convector op gas	0,55	127,32	125,99	126,10	126,21	126,29	126,70
1.04 Convector op stookolie	0,49	121,41	120,21	120,24	120,31	120,36	120,80
1.05 Elektrische radiator	0,56	101,68	102,02	102,17	102,15	102,31	102,08
<b>2. Huishoudapparaten</b>	<b>6,58</b>	<b>99,00</b>	<b>99,35</b>	<b>99,36</b>	<b>99,33</b>	<b>99,29</b>	<b>99,02</b>
2.01 Duothermische koelkast	1,29	101,96	102,23	102,25	102,28	101,80	101,58
2.02 Verticale diepvries	0,82	106,92	106,61	106,69	106,78	106,64	106,73
2.03 Elektrische wasmachine	1,89	96,35	97,25	97,29	97,08	97,06	96,35
2.04 Droogkast	1,89	100,02	100,11	100,03	100,20	100,33	100,21
2.05 Microgolfoven	0,69	88,56	89,06	89,06	88,78	89,09	89,11



# Indexcijfers en consumptieprijsen 2003

2003							Aard der produkten
juni	juli	augus- tus	septem- ber	oktober	novem- ber	decem- ber	
<b>127,56</b>	<b>128,58</b>	<b>128,60</b>	<b>132,58</b>	<b>132,32</b>	<b>136,10</b>	<b>136,00</b>	<b>2. Petroleumgas</b>
129,83	130,19	130,22	136,42	137,26	141,25	141,29	2.01 Butaan
126,46	127,80	127,81	130,72	129,95	133,62	133,46	2.02 Propaan
<b>129,15</b>	<b>131,84</b>	<b>140,83</b>	<b>137,95</b>	<b>139,35</b>	<b>141,20</b>	<b>137,91</b>	<b>C. VLOEIBARE BRANDSTOFFEN</b>
129,72	132,18	140,77	138,17	139,46	141,20	138,20	0.1 Gasolie: levering < 2000 l.
128,90	131,70	140,86	137,85	139,30	141,20	137,79	0.2 Gasolie: levering minimum 2 000 l.
<b>103,41</b>	<b>103,49</b>	<b>103,57</b>	<b>103,89</b>	<b>105,52</b>	<b>106,10</b>	<b>106,34</b>	<b>D. VASTE BRANDSTOFFEN</b>
103,33	103,38	103,46	103,77	105,37	105,98	106,20	0.1 Antraciet 20/30
103,49	103,60	103,68	104,01	105,68	106,23	106,47	0.2 Antraciet 12/22
<b>109,59</b>	<b>109,60</b>	<b>109,63</b>	<b>109,75</b>	<b>109,79</b>	<b>109,86</b>	<b>110,03</b>	<b>E. STOFFERING, HUISHOUDELIJKE APPARATEN EN DAGELIJKS ONDERHOUD VAN DE WONING</b>
<b>105,67</b>	<b>105,67</b>	<b>105,71</b>	<b>105,78</b>	<b>105,88</b>	<b>105,95</b>	<b>105,94</b>	<b>1. MEUBELEN, STOFFERING EN DECORATIE</b>
<b>105,31</b>	<b>105,31</b>	<b>105,32</b>	<b>105,35</b>	<b>105,48</b>	<b>105,54</b>	<b>105,53</b>	<b>VLOERBEDEKKING EN REPARATIE HIERVAN</b>
<b>106,51</b>	<b>106,51</b>	<b>106,54</b>	<b>106,63</b>	<b>106,75</b>	<b>106,82</b>	<b>106,84</b>	<b>A. MEUBELEN EN STOFFERING</b>
108,06	108,06	108,26	108,42	108,68	108,87	109,04	<b>1. Meubelen</b>
110,37	110,37	110,02	109,97	110,07	110,04	109,97	1.01 Moderne slaapkamer
108,60	108,60	108,61	108,72	108,96	109,36	109,59	1.02 Keukenelement
106,73	106,73	106,85	107,05	107,28	107,45	107,32	1.03 Eiken eetkamer
97,91	97,91	97,97	97,86	97,83	97,83	97,84	1.04 Salon
110,24	110,24	110,33	110,64	110,19	109,25	109,51	1.05 Badkamerkastje
<b>100,66</b>	<b>100,66</b>	<b>100,57</b>	<b>100,35</b>	<b>100,52</b>	<b>100,58</b>	<b>100,41</b>	1.06 Lattenbodem
102,37	102,37	102,32	102,05	102,28	102,22	102,01	<b>2. Decoratievoorwerpen</b>
98,96	98,96	98,82	98,64	98,77	98,93	98,80	2.01 Fluorescerende buislamp
<b>109,55</b>	<b>109,55</b>	<b>109,96</b>	<b>110,46</b>	<b>110,21</b>	<b>110,39</b>	<b>110,49</b>	2.02 Bureau lamp - halogeen
109,55	109,55	109,96	110,46	110,21	110,39	110,49	<b>B. VLOERBEDEKKING</b>
<b>111,64</b>	<b>111,64</b>	<b>111,87</b>	<b>112,09</b>	<b>112,38</b>	<b>112,57</b>	<b>112,69</b>	0.1 Pvc-vloerbedekking
<b>111,64</b>	<b>111,64</b>	<b>111,87</b>	<b>112,09</b>	<b>112,38</b>	<b>112,57</b>	<b>112,69</b>	<b>2. HUISHOUDTEXTIEL</b>
111,73	111,73	111,94	111,99	112,42	112,48	112,55	<b>A. HUISHOUDTEXTIEL</b>
108,09	108,09	108,36	108,42	108,48	108,17	108,42	0.1 Schuimrubberen matras
106,36	106,36	106,57	106,56	106,58	106,73	106,69	0.2 Dekbedovertrek en slopen
106,71	106,71	106,96	107,01	107,33	107,60	107,51	0.3 Dekbed, synth.
116,14	116,14	116,60	117,29	117,93	118,49	118,54	0.4 Hoeslaken
104,96	104,96	104,82	105,10	105,17	105,45	105,38	0.5 Gordijnstof
118,54	118,54	118,96	119,23	119,49	119,73	120,19	0.6 Sponshanddoek
113,97	113,97	114,10	114,17	114,40	114,40	114,59	0.7 Stof voor overgordijnen
<b>103,95</b>	<b>103,96</b>	<b>103,91</b>	<b>104,01</b>	<b>104,00</b>	<b>103,99</b>	<b>104,77</b>	0.8 Badkamergarnituur
<b>101,88</b>	<b>101,88</b>	<b>101,82</b>	<b>101,82</b>	<b>101,72</b>	<b>101,56</b>	<b>101,62</b>	<b>3. VERWARMINGSAPP., KOOKTOESTELLEN, KOELKASTEN, WASMACHINES EN GROTE HUISHOUDEL. APP., INCL. INSTALL. EN REP.</b>
<b>108,31</b>	<b>108,31</b>	<b>108,59</b>	<b>108,58</b>	<b>108,38</b>	<b>108,17</b>	<b>108,09</b>	<b>A. GROTE HUISHOUDELIJKE APPARATEN, AL DAN NIET ELEKTRISCH</b>
97,07	97,07	97,43	97,31	97,21	96,85	96,82	<b>1. Verwarmingsapparaten</b>
104,54	104,54	104,50	104,52	104,90	104,90	105,03	1.01 Elektrisch fornuis
127,88	127,88	128,21	128,13	128,16	128,16	128,16	1.02 Gasfornuis
121,69	121,69	122,14	122,35	122,36	122,36	122,39	1.03 Convector op gas
101,86	101,86	101,91	101,98	101,00	100,60	100,20	1.04 Convector op stookolie
<b>99,01</b>	<b>99,01</b>	<b>98,80</b>	<b>98,80</b>	<b>98,75</b>	<b>98,61</b>	<b>98,72</b>	1.05 Elektrische radiator
101,63	101,63	101,76	102,19	102,08	101,97	102,07	<b>2. Huishoudapparaten</b>
106,73	106,73	106,94	107,18	107,08	107,36	107,60	2.01 Duothermische koelkast
96,28	96,28	96,00	95,87	95,81	95,39	95,53	2.02 Verticale diepvries
100,29	100,29	99,78	99,55	99,73	99,79	99,97	2.03 Elektrische wasmachine
88,95	88,95	88,54	88,47	87,96	87,50	87,25	2.04 Droogkast
							2.05 Microgolfoven

# Indexcijfers en consumentieprijzen 2003

## Indexcijfers van de consumentieprijzen per product (vervolg)

Basis : 1996 = 100

Aard der producten	Wegingcoëfficiënt in ‰	2003	2003				
			januari	februari	maart	april	mei
<b>B. KLEINE ELEKTRISCHE HUISHOUDELIJKE APPARATEN</b>	<b>4,04</b>	<b>98,51</b>	<b>98,56</b>	<b>98,51</b>	<b>98,41</b>	<b>98,42</b>	<b>98,29</b>
0.1 Elektrisch koffiezet	0,27	99,71	99,98	99,97	99,75	99,50	99,39
0.2 Sledestofzuiger	1,41	95,26	95,54	95,39	95,46	95,27	94,87
0.3 Stoomstrijkijzer	0,65	103,13	103,61	103,60	103,55	102,93	102,96
0.4 Elektrische frituurketel	0,57	102,19	101,53	101,47	101,33	102,11	102,35
0.5 Broodrooster	0,57	100,21	100,12	100,08	99,93	100,10	100,04
0.6 Keukenrobot	0,57	95,32	95,09	95,17	94,81	95,18	95,07
<b>C. REPARATIE VAN HUISHOUDELIJKE APPARATEN</b>	<b>2,54</b>	<b>120,92</b>	<b>119,06</b>	<b>119,71</b>	<b>120,25</b>	<b>120,39</b>	<b>120,48</b>
0.1 Uurtarief reparatie verwarmings- installatie	2,54	120,92	119,06	119,71	120,25	120,39	120,48
<b>4. VAAT- EN GLASWERK EN HUISHOUDELIJKE ARTIKELEN</b>	<b>5,04</b>	<b>111,01</b>	<b>110,43</b>	<b>110,45</b>	<b>110,56</b>	<b>110,66</b>	<b>110,81</b>
<b>A. VAAT- EN GLASWERK EN HUISHOUDELIJKE ARTIKELEN</b>	<b>5,04</b>	<b>111,01</b>	<b>110,43</b>	<b>110,45</b>	<b>110,56</b>	<b>110,66</b>	<b>110,81</b>
0.1 Schotel in vuurvast glas	0,75	109,03	108,23	108,36	108,47	108,79	108,62
0.2 Kop en schoteltje	0,75	115,53	115,42	115,29	115,29	115,41	115,39
0.3 Inox kookpot	0,71	115,21	113,49	113,58	113,71	114,37	114,83
0.4 Braadpan	0,71	113,61	113,01	112,81	113,08	113,14	113,64
0.5 Vuilnisbak in plastic	2,12	107,84	107,56	107,64	107,73	107,58	107,67
<b>5. GEREEDSCHAPPEN EN WERKTUIGEN VOOR HUIS EN TUIN</b>	<b>5,64</b>	<b>100,38</b>	<b>99,46</b>	<b>99,53</b>	<b>99,80</b>	<b>100,14</b>	<b>100,47</b>
<b>A. GROTE GEREEDSCHAPPEN EN WERKTUIGEN</b>	<b>1,75</b>	<b>100,09</b>	<b>98,46</b>	<b>98,89</b>	<b>99,41</b>	<b>99,77</b>	<b>100,45</b>
0.1 Elektrische boormachine	1,75	100,09	98,46	98,89	99,41	99,77	100,45
<b>B. KLEINE GEREEDSCHAPPEN, TOEBEHOREN</b>	<b>3,89</b>	<b>100,50</b>	<b>99,91</b>	<b>99,81</b>	<b>99,98</b>	<b>100,31</b>	<b>100,48</b>
0.1 Hamer	0,55	115,97	114,36	114,39	114,87	115,67	116,48
0.2 Snoeischaar	0,55	103,92	103,23	103,42	103,52	103,78	104,16
0.3 Gloeilamp	0,99	97,54	98,27	98,16	97,76	97,82	97,54
0.4 Spaarlamp	0,99	70,73	70,61	70,49	70,39	70,29	70,56
0.5 Droge batterij	0,81	127,69	125,66	125,33	126,32	127,24	127,29
<b>6. GOEDEREN EN DIENSTEN VOOR DAGELIJKS ONDERHOUD VAN DE WONING</b>	<b>23,01</b>	<b>119,39</b>	<b>118,82</b>	<b>118,95</b>	<b>119,06</b>	<b>119,08</b>	<b>119,41</b>
<b>A. NIET-DUURZAME HUISHOUDARTIKELEN</b>	<b>12,75</b>	<b>120,52</b>	<b>120,77</b>	<b>120,83</b>	<b>120,74</b>	<b>120,59</b>	<b>120,55</b>
<b>1. Reinigings- en onderhoudsproducten</b>	<b>8,40</b>	<b>128,08</b>	<b>128,30</b>	<b>128,33</b>	<b>128,27</b>	<b>128,00</b>	<b>128,08</b>
1.01 Wasmiddel in poedervorm	4,84	144,84	145,54	145,40	145,17	144,85	144,75
1.02 Vloeibaar wasmiddel	1,05	105,50	103,10	103,79	104,30	104,51	104,58
1.03 Vloeibaar afwasmiddel	1,46	119,33	119,72	119,98	119,93	119,41	120,04
1.04 Vloeibaar allesreiniger	1,05	85,55	85,93	85,76	85,95	85,76	85,93
<b>2. Andere onderhoudsproducten</b>	<b>4,35</b>	<b>105,93</b>	<b>106,24</b>	<b>106,35</b>	<b>106,20</b>	<b>106,27</b>	<b>106,01</b>
2.01 Boenwas	1,29	115,17	115,62	115,64	115,61	115,87	115,38
2.02 Koffiefilters	1,53	102,38	102,40	102,94	102,93	102,88	102,48
2.03 Dweil	1,53	101,67	102,17	101,93	101,52	101,57	101,64
<b>B. HUISHOUDELIJKE DIENSTEN IN VERBAND MET HET ONDERHOUD VAN DE WONING</b>	<b>10,26</b>	<b>118,00</b>	<b>116,39</b>	<b>116,62</b>	<b>116,97</b>	<b>117,20</b>	<b>118,00</b>
<b>1. Wassen</b>	<b>0,93</b>	<b>109,10</b>	<b>108,43</b>	<b>108,59</b>	<b>108,99</b>	<b>109,07</b>	<b>109,07</b>
1.01 Wassalon	0,93	109,10	108,43	108,59	108,99	109,07	109,07
<b>2. Huis- en dienstpersoneel</b>	<b>6,72</b>	<b>121,29</b>	<b>119,37</b>	<b>119,48</b>	<b>119,89</b>	<b>120,17</b>	<b>121,32</b>
2.01 Uurtarief schoonmaken	6,72	121,29	119,37	119,48	119,89	120,17	121,32
<b>3. Andere diensten</b>	<b>2,61</b>	<b>112,68</b>	<b>111,54</b>	<b>112,11</b>	<b>112,30</b>	<b>112,44</b>	<b>112,64</b>
3.01 Onderhoud van centrale verwarming	2,61	112,68	111,54	112,11	112,30	112,44	112,64

# Indexcijfers en consumptieprijsen 2003

2003							Aard der produkten
juni	juli	augus- tus	septem- ber	oktober	novem- ber	decem- ber	
<b>98,32</b>	<b>98,32</b>	<b>98,27</b>	<b>98,49</b>	<b>98,62</b>	<b>98,83</b>	<b>99,05</b>	B. KLEINE ELEKTRISCHE HUISHOUDELIJKE APPARATEN
99,55	99,55	99,57	99,73	99,75	99,81	99,98	0.1 Elektrisch koffiezet
94,98	94,98	94,86	95,01	95,27	95,47	96,06	0.2 Sledestofzuiger
102,94	102,94	102,76	102,90	103,14	103,15	103,04	0.3 Stoomstrijkijzer
102,29	102,29	102,22	102,43	102,58	102,77	102,85	0.4 Elektrische frituurketel
99,98	99,98	100,02	100,67	100,42	100,57	100,60	0.5 Broodrooster
95,12	95,12	95,28	95,36	95,45	96,08	96,09	0.6 Keukenrobot
<b>120,67</b>	<b>120,69</b>	<b>120,69</b>	<b>120,99</b>	<b>121,07</b>	<b>121,29</b>	<b>125,70</b>	C. REPARATIE VAN HUISHOUDELIJKE APPARATEN
120,67	120,69	120,69	120,99	121,07	121,29	125,70	0.1 Uurtarief reparatie verwarmings- installatie
<b>111,17</b>	<b>111,17</b>	<b>111,14</b>	<b>111,24</b>	<b>111,58</b>	<b>111,48</b>	<b>111,45</b>	<b>4. VAAT- EN GLASWERK EN HUISHOUDELIJKE ARTIKELEN</b>
<b>111,17</b>	<b>111,17</b>	<b>111,14</b>	<b>111,24</b>	<b>111,58</b>	<b>111,48</b>	<b>111,45</b>	A. VAAT- EN GLASWERK EN HUISHOUDELIJKE ARTIKELEN
108,64	108,64	109,04	109,51	109,92	110,16	110,00	0.1 Schotel in vuurvast glas
115,72	115,72	115,80	115,18	115,63	115,72	115,82	0.2 Kop en schoteltje
115,66	115,66	116,24	116,37	116,60	116,02	115,96	0.3 Inox kookpot
114,39	114,39	114,36	113,79	113,89	113,44	113,35	0.4 Braadpan
107,87	107,87	107,45	107,89	108,29	108,28	108,26	0.5 Vuilnisbak in plastic
<b>100,59</b>	<b>100,58</b>	<b>100,71</b>	<b>100,91</b>	<b>100,73</b>	<b>100,73</b>	<b>100,87</b>	<b>5. GEREEDSCHAPPEN EN WERKTUIGEN VOOR HUIS EN TUIN</b>
<b>100,66</b>	<b>100,66</b>	<b>100,77</b>	<b>100,68</b>	<b>100,44</b>	<b>100,41</b>	<b>100,50</b>	A. GROTE GEREEDSCHAPPEN EN WERKTUIGEN
100,66	100,66	100,77	100,68	100,44	100,41	100,50	0.1 Elektrische boormachine
<b>100,55</b>	<b>100,54</b>	<b>100,68</b>	<b>101,01</b>	<b>100,86</b>	<b>100,86</b>	<b>101,03</b>	B. KLEINE GEREEDSCHAPPEN, TOEBEHOREN
116,36	116,36	116,41	116,39	116,77	116,71	116,82	0.1 Hamer
104,20	104,20	104,31	104,45	103,90	103,90	103,91	0.2 Snoeischaar
97,52	97,41	97,47	97,32	97,01	97,04	97,16	0.3 Gloeilamp
70,51	70,43	70,43	71,64	71,17	71,09	71,16	0.4 Spaarlamp
127,76	127,92	128,42	128,63	129,01	129,11	129,60	0.5 Droge batterij
<b>119,53</b>	<b>119,54</b>	<b>119,55</b>	<b>119,69</b>	<b>119,60</b>	<b>119,72</b>	<b>119,78</b>	<b>6. GOEDEREN EN DIENSTEN VOOR DAGELIJKS ONDERHOUD VAN DE WONING</b>
<b>120,53</b>	<b>120,39</b>	<b>120,40</b>	<b>120,61</b>	<b>120,33</b>	<b>120,29</b>	<b>120,22</b>	A. NIET-DUURZAME HUISHOUDARTIKELEN
<b>128,04</b>	<b>127,84</b>	<b>127,94</b>	<b>128,36</b>	<b>127,89</b>	<b>128,01</b>	<b>127,88</b>	<b>1. Reinigings- en onderhoudsproducten</b>
144,57	144,46	144,18	145,05	144,49	144,79	144,84	1.01 Wasmiddel in poedervorm
105,84	105,98	106,51	106,42	107,06	107,00	106,90	1.02 Vloeibaar wasmiddel
119,62	118,79	119,92	119,55	118,56	118,63	117,81	1.03 Vloeibaar afwasmiddel
85,73	85,70	85,64	85,64	85,21	84,69	84,68	1.04 Vloeibaar allesreiniger
<b>106,03</b>	<b>105,99</b>	<b>105,83</b>	<b>105,64</b>	<b>105,73</b>	<b>105,38</b>	<b>105,43</b>	<b>2. Andere onderhoudsproducten</b>
115,49	115,59	115,32	115,48	114,82	113,72	113,48	2.01 Boenwas
102,51	102,44	102,41	101,61	101,96	101,89	102,16	2.02 Koffiefilters
101,58	101,44	101,26	101,37	101,85	101,84	101,90	2.03 Dweil
<b>118,29</b>	<b>118,49</b>	<b>118,50</b>	<b>118,55</b>	<b>118,70</b>	<b>119,01</b>	<b>119,22</b>	B. HUISHOUDELIJKE DIENSTEN IN VERBAND MET HET ONDERHOUD VAN DE WONING
<b>109,05</b>	<b>109,05</b>	<b>109,20</b>	<b>109,27</b>	<b>109,24</b>	<b>109,54</b>	<b>109,68</b>	<b>1. Wassen</b>
109,05	109,05	109,20	109,27	109,24	109,54	109,68	1.01 Wassalon
<b>121,69</b>	<b>121,99</b>	<b>121,99</b>	<b>122,03</b>	<b>122,16</b>	<b>122,59</b>	<b>122,78</b>	<b>2. Huis- en dienstponeel</b>
121,69	121,99	121,99	122,03	122,16	122,59	122,78	2.01 Uurtarief schoonmaken
<b>112,82</b>	<b>112,82</b>	<b>112,82</b>	<b>112,91</b>	<b>113,15</b>	<b>113,14</b>	<b>113,48</b>	<b>3. Andere diensten</b>
112,82	112,82	112,82	112,91	113,15	113,14	113,48	3.01 Onderhoud van centrale verwarming

# Indexcijfers en consumptieprijzen 2003

## Indexcijfers van de consumptieprijzen per product (vervolg)

Basis : 1996 = 100

Aard der producten	Wegingcoëfficiënt in ‰	2003					
		2003	januari	februari	maart	april	mei
<b>F. GEZONDHEIDSUITGAVEN</b>	<b>39,62</b>	<b>112,41</b>	<b>111,89</b>	<b>112,10</b>	<b>111,92</b>	<b>112,15</b>	<b>112,16</b>
<b>1. GENEESMIDDELEN EN ANDERE FARMACEUTISCHE PRODUCTEN</b>	<b>17,42</b>	<b>105,59</b>	<b>105,15</b>	<b>105,25</b>	<b>105,27</b>	<b>105,37</b>	<b>105,37</b>
A. GENEESMIDDELEN	<b>16,94</b>	<b>105,44</b>	<b>105,00</b>	<b>105,09</b>	<b>105,11</b>	<b>105,21</b>	<b>105,21</b>
0.1 Farmaceutische specialiteiten	16,53	105,20	104,74	104,84	104,86	104,96	104,96
0.2 Magistrale bereidingen (remgeld)	0,41	115,26	115,26	115,26	115,26	115,26	115,26
B. ANDERE FARMACEUTISCHE PRODUCTEN	<b>0,48</b>	<b>111,02</b>	<b>110,52</b>	<b>111,07</b>	<b>111,07</b>	<b>111,07</b>	<b>111,07</b>
0.1 Pleisters	0,16	110,62	109,13	110,76	110,76	110,76	110,76
0.2 Condooms	0,16	122,54	122,54	122,54	122,54	122,54	122,54
0.3 Zwangerschapstest	0,16	99,91	99,91	99,91	99,91	99,91	99,91
<b>2. THERAPEUTISCHE APPARATEN EN MATERIALEN</b>	<b>5,15</b>	<b>107,32</b>	<b>106,78</b>	<b>106,91</b>	<b>107,01</b>	<b>107,37</b>	<b>107,37</b>
A. BRILGLAZEN	<b>3,04</b>	<b>109,28</b>	<b>108,77</b>	<b>109,00</b>	<b>109,15</b>	<b>109,22</b>	<b>109,22</b>
0.1 Sferische brilglazen	1,52	110,58	110,24	110,31	110,47	110,50	110,53
0.2 Torische brilglazen	1,52	107,98	107,30	107,68	107,84	107,94	107,91
B. ORTHOPEDIE	<b>2,11</b>	<b>104,50</b>	<b>103,91</b>	<b>103,91</b>	<b>103,91</b>	<b>104,70</b>	<b>104,70</b>
0.1 Krukken	2,11	104,50	103,91	103,91	103,91	104,70	104,70
<b>3. DIENSTEN VAN ARTSEN, TANDARTSEN, VERPLEGING EN ANDERE MEDISCH GESCHOOLDEN</b>	<b>10,28</b>	<b>115,19</b>	<b>115,04</b>	<b>115,04</b>	<b>114,01</b>	<b>114,53</b>	<b>114,53</b>
A. ALGEMENE GENEESKUNDIGE PRESTATIES	<b>2,30</b>	<b>121,85</b>	<b>117,33</b>	<b>117,33</b>	<b>117,33</b>	<b>119,65</b>	<b>119,65</b>
0.1 Bijgeschoold arts: huisbezoek (remgeld)	0,88	132,00	123,73	123,73	123,73	127,97	127,97
0.2 Niet-bijgeschoold arts: huisbezoek (remgeld)	0,30	129,08	118,67	118,67	118,67	124,01	124,01
0.3 Bijgeschoold arts: consultatie (remgeld)	0,84	111,84	111,84	111,84	111,84	111,84	111,84
0.4 Niet-bijgeschoold arts: consultatie (remgeld)	0,28	112,25	112,25	112,25	112,25	112,25	112,25
B. GENEESKUNDIGE PRESTATIES VAN SPECIALISTEN	<b>3,29</b>	<b>112,30</b>	<b>112,30</b>	<b>112,30</b>	<b>112,30</b>	<b>112,30</b>	<b>112,30</b>
0.1 Specialist: consultatie (remgeld)	3,29	112,30	112,30	112,30	112,30	112,30	112,30
C. GENEESKUNDIGE PRESTATIES VAN TANDARTSEN	<b>1,24</b>	<b>111,46</b>	<b>111,46</b>	<b>111,46</b>	<b>111,46</b>	<b>111,46</b>	<b>111,46</b>
0.1 Tandextractie (remgeld)	0,62	110,97	110,97	110,97	110,97	110,97	110,97
0.2 Tandvulling (remgeld)	0,62	111,95	111,95	111,95	111,95	111,95	111,95
D. DIENSTEN VAN KINESISTEN, VERPLEGING EN ANDER PARAMEDISCH PERSONEEL	<b>1,75</b>	<b>122,26</b>	<b>122,26</b>	<b>122,26</b>	<b>122,26</b>	<b>122,26</b>	<b>122,26</b>
0.1 Kinesist: individuele raadpleging (remgeld)	0,93	123,15	123,15	123,15	123,15	123,15	123,15
0.2 Verpleging: dagforfait (remgeld)	0,82	121,26	121,26	121,26	121,26	121,26	121,26
E. KLINISCHE BIOLOGIE EN RADIOGRAFIE	<b>1,70</b>	<b>107,24</b>	<b>112,44</b>	<b>112,44</b>	<b>106,20</b>	<b>106,20</b>	<b>106,20</b>
0.1 Klinische biologie (remgeld)	0,97	79,81	88,93	88,93	77,99	77,99	77,99
0.2 Radiografie (remgeld)	0,73	143,68	143,68	143,68	143,68	143,68	143,68
<b>4. VERPLEGING IN ZIEKENHUIS</b>	<b>6,77</b>	<b>129,61</b>	<b>128,32</b>	<b>129,18</b>	<b>129,57</b>	<b>129,60</b>	<b>129,64</b>
0.1 Eenpersoonskamer (gewoon regime) (remgeld + supplement)	3,36	125,13	124,13	124,13	124,92	124,97	125,06
0.2 Gemeenschappelijke kamer (WIGW) (remgeld)	0,47	127,69	125,86	127,86	127,86	127,86	127,86
0.3 Gemeenschappelijke kamer (gewoon regime) (remgeld)	2,94	135,02	133,51	135,16	135,16	135,16	135,16
<b>G. VERVOER</b>	<b>138,02</b>	<b>116,01</b>	<b>115,42</b>	<b>116,58</b>	<b>117,12</b>	<b>115,87</b>	<b>114,52</b>
<b>1. AANKOOP VAN VOERTUIGEN</b>	<b>56,06</b>	<b>110,28</b>	<b>109,46</b>	<b>109,98</b>	<b>110,18</b>	<b>110,26</b>	<b>110,11</b>
A. NIEUWE EN TWEEDEHANDSE AUTO'S	<b>52,00</b>	<b>109,85</b>	<b>109,03</b>	<b>109,54</b>	<b>109,75</b>	<b>109,83</b>	<b>109,65</b>
0.1 Nieuwe wagens (BIV inbegrepen)	52,00	109,85	109,03	109,54	109,75	109,83	109,65
B. MOTORFIETSEN	<b>0,61</b>	<b>114,09</b>	<b>111,54</b>	<b>113,91</b>	<b>114,09</b>	<b>113,98</b>	<b>114,38</b>
0.1 Bromfiets	0,61	114,09	111,54	113,91	114,09	113,98	114,38
C. FIETSEN	<b>3,45</b>	<b>116,07</b>	<b>115,56</b>	<b>115,88</b>	<b>116,02</b>	<b>116,09</b>	<b>116,28</b>
0.1 Damesfiets	1,86	116,45	115,63	116,12	116,24	116,40	116,80
0.2 Kinderfiets	1,59	115,61	115,49	115,59	115,77	115,73	115,67

# Indexcijfers en consumptieprijzen 2003

2003							Aard der produkten
juni	juli	augus- tus	septem- ber	oktober	novem- ber	decem- ber	
<b>112,17</b>	<b>112,32</b>	<b>112,38</b>	<b>112,34</b>	<b>113,14</b>	<b>113,18</b>	<b>113,21</b>	<b>F. GEZONDHEIDSUITGAVEN</b>
<b>105,37</b>	<b>105,69</b>	<b>105,80</b>	<b>105,80</b>	<b>105,93</b>	<b>106,02</b>	<b>106,09</b>	<b>1. GENEESMIDDELEN EN ANDERE FARMACEUTISCHE PRODUCTEN</b>
<b>105,21</b>	<b>105,54</b>	<b>105,65</b>	<b>105,65</b>	<b>105,78</b>	<b>105,88</b>	<b>105,95</b>	<b>A. GENEESMIDDELEN</b>
104,96	105,30	105,41	105,41	105,55	105,65	105,72	0.1 Farmaceutische specialiteiten
115,26	115,26	115,26	115,26	115,26	115,26	115,26	0.2 Magistrale bereidingen (remgeld)
<b>111,07</b>	<b>111,07</b>	<b>111,07</b>	<b>111,07</b>	<b>111,07</b>	<b>111,07</b>	<b>111,07</b>	<b>B. ANDERE FARMACEUTISCHE PRODUCTEN</b>
110,76	110,76	110,76	110,76	110,76	110,76	110,76	0.1 Pleisters
122,54	122,54	122,54	122,54	122,54	122,54	122,54	0.2 Condooms
99,91	99,91	99,91	99,91	99,91	99,91	99,91	0.3 Zwangerschapstest
<b>107,38</b>	<b>107,36</b>	<b>107,36</b>	<b>107,38</b>	<b>107,66</b>	<b>107,66</b>	<b>107,65</b>	<b>2. THERAPEUTISCHE APPARATEN EN MATERIALEN</b>
<b>109,23</b>	<b>109,20</b>	<b>109,20</b>	<b>109,23</b>	<b>109,70</b>	<b>109,70</b>	<b>109,69</b>	<b>A. BRILGLAZEN</b>
110,53	110,47	110,47	110,50	110,98	110,98	110,96	0.1 Sferische brilglazen
107,94	107,94	107,94	107,96	108,43	108,43	108,42	0.2 Torische brilglazen
<b>104,70</b>	<b>104,70</b>	<b>104,70</b>	<b>104,70</b>	<b>104,70</b>	<b>104,70</b>	<b>104,70</b>	<b>B. ORTHOPEDIE</b>
104,70	104,70	104,70	104,70	104,70	104,70	104,70	0.1 Krukken
<b>114,53</b>	<b>114,53</b>	<b>114,53</b>	<b>114,53</b>	<b>117,02</b>	<b>117,02</b>	<b>117,02</b>	<b>3. DIENSTEN VAN ARTSEN, TANDARTSEN, VERPLEGING EN ANDERE MEDISCH GESCHOOLDEN</b>
<b>119,65</b>	<b>119,65</b>	<b>119,65</b>	<b>119,65</b>	<b>130,77</b>	<b>130,77</b>	<b>130,77</b>	<b>A. ALGEMENE GENEESKUNDIGE PRESTATIES</b>
127,97	127,97	127,97	127,97	148,31	148,31	148,31	0.1 Bijgeschoold arts: huisbezoek (remgeld)
124,01	124,01	124,01	124,01	149,62	149,62	149,62	0.2 Niet-bijgeschoold arts: huisbezoek (remgeld)
111,84	111,84	111,84	111,84	111,84	111,84	111,84	0.3 Bijgeschoold arts: consultatie (remgeld)
112,25	112,25	112,25	112,25	112,25	112,25	112,25	0.4 Niet-bijgeschoold arts: consultatie (remgeld)
<b>112,30</b>	<b>112,30</b>	<b>112,30</b>	<b>112,30</b>	<b>112,30</b>	<b>112,30</b>	<b>112,30</b>	<b>B. GENEESKUNDIGE PRESTATIES VAN SPECIALISTEN</b>
112,30	112,30	112,30	112,30	112,30	112,30	112,30	0.1 Specialist: consultatie (remgeld)
<b>111,46</b>	<b>111,46</b>	<b>111,46</b>	<b>111,46</b>	<b>111,46</b>	<b>111,46</b>	<b>111,46</b>	<b>C. GENEESKUNDIGE PRESTATIES VAN TANDARTSEN</b>
110,97	110,97	110,97	110,97	110,97	110,97	110,97	0.1 Tandextractie (remgeld)
111,95	111,95	111,95	111,95	111,95	111,95	111,95	0.2 Tandvulling (remgeld)
<b>122,26</b>	<b>122,26</b>	<b>122,26</b>	<b>122,26</b>	<b>122,26</b>	<b>122,26</b>	<b>122,26</b>	<b>D. DIENSTEN VAN KINESISTEN, VERPLEGING EN ANDER PARAMEDISCH PERSONEEL</b>
123,15	123,15	123,15	123,15	123,15	123,15	123,15	0.1 Kinesist: individuele raadpleging (remgeld)
121,26	121,26	121,26	121,26	121,26	121,26	121,26	0.2 Verpleging: dagforfait (remgeld)
<b>106,20</b>	<b>106,20</b>	<b>106,20</b>	<b>106,20</b>	<b>106,20</b>	<b>106,20</b>	<b>106,20</b>	<b>E. KLINISCHE BIOLOGIE EN RADIOGRAFIE</b>
77,99	77,99	77,99	77,99	77,99	77,99	77,99	0.1 Klinische biologie (remgeld)
143,68	143,68	143,68	143,68	143,68	143,68	143,68	0.2 Radiografie (remgeld)
<b>129,73</b>	<b>129,78</b>	<b>129,86</b>	<b>129,64</b>	<b>129,98</b>	<b>129,98</b>	<b>129,98</b>	<b>4. VERPLEGING IN ZIEKENHUIS</b>
125,24	125,34	125,51	125,05	125,75	125,75	125,75	0.1 Eenpersoonskamer (gewoon regime) (remgeld + supplement)
127,86	127,86	127,86	127,86	127,86	127,86	127,86	0.2 Gemeenschappelijke kamer (WIGW) (remgeld)
							0.3 Gemeenschappelijke kamer (gewoon regime) (remgeld)
135,16	135,16	135,16	135,16	135,16	135,16	135,16	<b>G. VERVOER</b>
<b>114,84</b>	<b>115,15</b>	<b>116,39</b>	<b>116,87</b>	<b>116,45</b>	<b>116,47</b>	<b>116,45</b>	<b>1. AANKOOP VAN VOERTUIGEN</b>
<b>110,27</b>	<b>110,39</b>	<b>110,55</b>	<b>110,56</b>	<b>110,61</b>	<b>110,42</b>	<b>110,54</b>	<b>A. NIEUWE EN TWEDEHANDSE AUTO'S</b>
<b>109,82</b>	<b>109,95</b>	<b>110,12</b>	<b>110,15</b>	<b>110,21</b>	<b>109,99</b>	<b>110,14</b>	0.1 Nieuwe wagens (BIV inbegrepen)
109,82	109,95	110,12	110,15	110,21	109,99	110,14	<b>B. MOTORFIETSEN</b>
<b>114,38</b>	<b>114,38</b>	<b>114,36</b>	<b>114,45</b>	<b>114,46</b>	<b>114,55</b>	<b>114,55</b>	0.1 Bromfiets
114,38	114,38	114,36	114,45	114,46	114,55	114,55	<b>C. FIETSEN</b>
<b>116,28</b>	<b>116,28</b>	<b>116,25</b>	<b>116,07</b>	<b>116,08</b>	<b>116,07</b>	<b>115,92</b>	0.1 Damesfiets
116,80	116,80	116,80	116,52	116,54	116,51	116,24	0.2 Kinderfiets
115,67	115,67	115,60	115,54	115,54	115,54	115,54	

# Indexcijfers en consumptieprijzen 2003

## Indexcijfers van de consumptieprijzen per product (vervolg)

Basis : 1996 = 100

Aard der producten	Wegingcoëfficiënt in ‰	2003					
		2003	januari	februari	maart	april	mei
<b>2. GEBRUIK VAN PRIVE-VOERTUIGEN</b>	<b>74,54</b>	<b>120,98</b>	<b>120,64</b>	<b>122,24</b>	<b>123,10</b>	<b>120,72</b>	<b>118,34</b>
A. DELEN EN TOEBEHOREN	<b>5,06</b>	<b>102,55</b>	<b>101,87</b>	<b>102,05</b>	<b>102,17</b>	<b>102,41</b>	<b>102,39</b>
0.1 Autoband	2,53	88,23	88,76	88,76	88,94	88,51	88,33
0.2 Bougie	2,53	116,88	114,97	115,33	115,40	116,31	116,45
B. BRANDSTOFFEN EN SMEERMIDDELEN	<b>38,10</b>	<b>118,34</b>	<b>119,46</b>	<b>122,52</b>	<b>124,10</b>	<b>118,39</b>	<b>113,10</b>
<b>1. Brandstoffen</b>	<b>37,67</b>	<b>118,24</b>	<b>119,39</b>	<b>122,49</b>	<b>124,08</b>	<b>118,29</b>	<b>112,94</b>
1.01 Super met loodvervanger	0,00(1)	116,29	116,29	-	-	-	-
1.02 Superbenzine loodvrij 98 RON	15,55(1)	122,08	123,44	126,11	125,82	122,18	117,27
1.03 Superbenzine loodvrij 95 RON	10,78	118,63	118,98	121,74	121,53	118,01	113,77
1.04 Gasolie voor wegvervoer	11,12	116,20	117,98	121,54	127,45	116,88	109,81
1.05 L.P.G	0,22	130,04	148,79	154,16	158,85	124,75	113,72
<b>2. Smeermiddelen</b>	<b>0,43</b>	<b>126,81</b>	<b>125,78</b>	<b>125,84</b>	<b>126,08</b>	<b>127,04</b>	<b>127,24</b>
2.01 Motorolie	0,43	126,81	125,78	125,84	126,08	127,04	127,24
C. ONDERHOUD EN REPARATIE	<b>18,52</b>	<b>135,92</b>	<b>132,96</b>	<b>133,05</b>	<b>133,23</b>	<b>135,32</b>	<b>136,22</b>
0.1 Uurtarief garagist	15,89	138,49	135,37	135,44	135,58	137,83	138,82
0.2 Uitbalanceren van wielen	1,14	116,50	112,87	113,15	113,82	116,22	116,80
0.3 Wassen van auto	0,55	122,34	120,22	120,98	121,21	121,64	122,18
0.4 Abonnement autopechbestrijding	0,94	123,99	123,99	123,99	123,99	123,99	123,99
D. ANDERE DIENSTEN IN VERBAND MET PRIVE-VOERTUIGEN	<b>12,86</b>	<b>114,55</b>	<b>113,79</b>	<b>113,79</b>	<b>113,79</b>	<b>113,79</b>	<b>114,38</b>
0.1 Technische controle	1,86	141,49	141,49	141,49	141,49	141,49	141,49
0.2 Huur van gebruikswagen	1,13	104,96	100,47	100,47	100,47	100,47	107,20
0.3 Verkeersbelasting	9,87	110,58	110,10	110,10	110,10	110,10	110,10
<b>3. VERVOERDIENSTEN</b>	<b>7,42</b>	<b>109,41</b>	<b>108,02</b>	<b>109,50</b>	<b>109,51</b>	<b>109,51</b>	<b>109,51</b>
A. PERSONENVERVOER PER SPOOR	<b>3,84</b>	<b>117,76</b>	<b>114,73</b>	<b>118,03</b>	<b>118,03</b>	<b>118,03</b>	<b>118,03</b>
0.1 Biljet 20 km	0,48	118,99	114,94	119,36	119,36	119,36	119,36
0.2 Biljet 45 km	0,48	121,42	119,23	121,62	121,62	121,62	121,62
0.3 Biljet 90 km	0,48	122,14	118,63	122,46	122,46	122,46	122,46
0.4 Go Pass	0,45	118,91	116,18	119,16	119,16	119,16	119,16
0.5 Maandtreinkaart 20 km	0,83	119,15	115,31	119,50	119,50	119,50	119,50
0.6 Maandtreinkaart 45 km	0,83	120,53	118,22	120,74	120,74	120,74	120,74
0.7 Jaarlijks schooltreinkaart 20 km	0,29	88,67	86,64	88,85	88,85	88,85	88,85
B. PERSONENVERVOER OVER DE WEG	<b>2,37</b>	<b>94,77</b>	<b>95,71</b>	<b>94,58</b>	<b>94,60</b>	<b>94,61</b>	<b>94,62</b>
<b>1. Vervoer per bus</b>	<b>1,98</b>	<b>89,91</b>	<b>91,09</b>	<b>89,80</b>	<b>89,80</b>	<b>89,80</b>	<b>89,80</b>
1.01 Biljet	0,24	107,03	107,03	107,03	107,03	107,03	107,03
1.02 Kaart	0,67	105,88	109,35	105,56	105,56	105,56	105,56
1.03 Maandabonnement	0,72	77,52	77,52	77,52	77,52	77,52	77,52
1.04 Schoolabonnement bus	0,35	73,10	73,10	73,10	73,10	73,10	73,10
<b>2. Vervoer per taxi</b>	<b>0,39</b>	<b>119,45</b>	<b>119,17</b>	<b>118,85</b>	<b>118,93</b>	<b>119,03</b>	<b>119,05</b>
2.01 Taxi	0,39	119,45	119,17	118,85	118,93	119,03	119,05
C. GECOMBINEERDE BILJETTEN	<b>1,21</b>	<b>111,59</b>	<b>110,84</b>	<b>111,66</b>	<b>111,66</b>	<b>111,66</b>	<b>111,66</b>
0.1 Meer rittenkaart	0,78	113,85	113,10	113,92	113,92	113,92	113,92
0.2 Maandelijks stadsabonnement	0,43	107,50	106,74	107,57	107,57	107,57	107,57
<b>H. COMMUNICATIE</b>	<b>22,27</b>	<b>91,35</b>	<b>90,97</b>	<b>90,97</b>	<b>90,97</b>	<b>90,95</b>	<b>90,95</b>
<b>1. COMMUNICATIE</b>	<b>22,27</b>	<b>91,35</b>	<b>90,97</b>	<b>90,97</b>	<b>90,97</b>	<b>90,95</b>	<b>90,95</b>
A. POSTERIJEN	<b>1,14</b>	<b>123,54</b>	<b>123,54</b>	<b>123,54</b>	<b>123,54</b>	<b>123,54</b>	<b>123,54</b>
0.1 Briefport	1,14	123,54	123,54	123,54	123,54	123,54	123,54
B. TELEFOON- EN FAXTOESTELLEN	<b>0,62</b>	<b>69,63</b>	<b>71,50</b>	<b>71,50</b>	<b>71,31</b>	<b>70,85</b>	<b>70,62</b>
0.1 Faxtoestel	0,62	69,63	71,50	71,50	71,31	70,85	70,62

(1) Tot januari 2003, de wegingscoëfficiënt van de superbenzine met loodvervanger was 4,99 en deze van de superbenzine loodvrij 98 RON was 10,56

# Indexcijfers en consumentprijzen 2003

2003							Aard der produkten
juni	juli	augus- tus	septem- ber	oktober	novem- ber	decem- ber	
<b>118,80</b>	<b>119,29</b>	<b>121,47</b>	<b>122,35</b>	<b>121,53</b>	<b>121,72</b>	<b>121,58</b>	<b>2. GEBRUIK VAN PRIVE-VOERTUIGEN</b>
<b>102,39</b>	<b>102,35</b>	<b>102,37</b>	<b>102,32</b>	<b>103,23</b>	<b>103,32</b>	<b>103,74</b>	A. DELEN EN TOEBEHOREN
88,22	88,09	88,09	87,79	87,72	87,61	87,91	0.1 Autoband
116,57	116,61	116,65	116,85	118,75	119,04	119,57	0.2 Bougie
<b>113,94</b>	<b>114,58</b>	<b>118,79</b>	<b>120,44</b>	<b>118,37</b>	<b>118,44</b>	<b>117,93</b>	B. BRANDSTOFFEN EN SMEERMIDDELEN
<b>113,79</b>	<b>114,43</b>	<b>118,70</b>	<b>120,36</b>	<b>118,27</b>	<b>118,34</b>	<b>117,82</b>	1. Brandstoffen
-	-	-	-	-	-	-	1.01 Super met loodvervanger
117,86	119,09	123,08	125,42	121,81	121,66	121,27	1.02 Superbenzine loodvrij 98 RON
114,73	115,76	120,41	122,34	118,99	118,74	118,61	1.03 Superbenzine loodvrij 95 RON
110,96	110,41	114,90	115,30	116,40	116,93	115,83	1.04 Gasolie voor wegvervoer
113,78	115,79	115,97	124,80	124,55	132,68	132,63	1.05 L.P.G
<b>127,29</b>	<b>127,12</b>	<b>127,13</b>	<b>127,46</b>	<b>126,80</b>	<b>127,00</b>	<b>126,96</b>	2. Smeermiddelen
127,29	127,12	127,13	127,46	126,80	127,00	126,96	2.01 Motorolie
<b>136,33</b>	<b>136,53</b>	<b>136,60</b>	<b>136,77</b>	<b>137,49</b>	<b>138,06</b>	<b>138,46</b>	C. ONDERHOUD EN REPARATIE
138,92	139,11	139,20	139,38	140,16	140,80	141,24	0.1 Uurtarief garagist
117,03	117,41	117,35	117,54	118,42	118,53	118,89	0.2 Uitbalanceren van wielen
122,71	122,95	123,02	122,93	123,20	123,45	123,55	0.3 Wassen van auto
123,99	123,99	123,99	123,99	123,99	123,99	123,99	0.4 Abonnement autopechbestrijding
<b>114,38</b>	<b>115,11</b>	<b>115,11</b>	<b>115,11</b>	<b>115,11</b>	<b>115,11</b>	<b>115,11</b>	D. ANDERE DIENSTEN IN VERBAND MET PRIVE-VOERTUIGEN
141,49	141,49	141,49	141,49	141,49	141,49	141,49	0.1 Technische controle
107,20	107,20	107,20	107,20	107,20	107,20	107,20	0.2 Huur van gebruikswagen
110,10	111,05	111,05	111,05	111,05	111,05	111,05	0.3 Verkeersbelasting
<b>109,53</b>	<b>109,53</b>	<b>109,54</b>	<b>109,57</b>	<b>109,57</b>	<b>109,57</b>	<b>109,57</b>	<b>3. VERVOERDIENSTEN</b>
<b>118,03</b>	<b>118,03</b>	<b>118,03</b>	<b>118,03</b>	<b>118,03</b>	<b>118,03</b>	<b>118,03</b>	A. PERSONENVERVOER PER SPOOR
119,36	119,36	119,36	119,36	119,36	119,36	119,36	0.1 Biljet 20 km
121,62	121,62	121,62	121,62	121,62	121,62	121,62	0.2 Biljet 45 km
122,46	122,46	122,46	122,46	122,46	122,46	122,46	0.3 Biljet 90 km
119,16	119,16	119,16	119,16	119,16	119,16	119,16	0.4 Go Pass
119,50	119,50	119,50	119,50	119,50	119,50	119,50	0.5 Maandtreinkaart 20 km
120,74	120,74	120,74	120,74	120,74	120,74	120,74	0.6 Maandtreinkaart 45 km
88,85	88,85	88,85	88,85	88,85	88,85	88,85	0.7 Jaarlijks schooltreinkaart 20 km
<b>94,66</b>	<b>94,66</b>	<b>94,69</b>	<b>94,79</b>	<b>94,79</b>	<b>94,79</b>	<b>94,79</b>	B. PERSONENVERVOER OVER DE WEG
<b>89,80</b>	<b>89,80</b>	<b>89,80</b>	<b>89,80</b>	<b>89,80</b>	<b>89,80</b>	<b>89,80</b>	1. Vervoer per bus
107,03	107,03	107,03	107,03	107,03	107,03	107,03	1.01 Biljet
105,56	105,56	105,56	105,56	105,56	105,56	105,56	1.02 Kaart
77,52	77,52	77,52	77,52	77,52	77,52	77,52	1.03 Maandabonnement
73,10	73,10	73,10	73,10	73,10	73,10	73,10	1.04 Schoolabonnement bus
<b>119,29</b>	<b>119,29</b>	<b>119,47</b>	<b>120,09</b>	<b>120,09</b>	<b>120,09</b>	<b>120,09</b>	2. Vervoer per taxi
119,29	119,29	119,47	120,09	120,09	120,09	120,09	2.01 Taxi
<b>111,66</b>	<b>111,66</b>	<b>111,66</b>	<b>111,66</b>	<b>111,66</b>	<b>111,66</b>	<b>111,66</b>	C. GECOMBINEERDE BILJETTEN
113,92	113,92	113,92	113,92	113,92	113,92	113,92	0.1 Meer rittenkaart
107,57	107,57	107,57	107,57	107,57	107,57	107,57	0.2 Maandelijks stadsabonnement
<b>90,93</b>	<b>90,90</b>	<b>90,90</b>	<b>90,89</b>	<b>90,88</b>	<b>93,47</b>	<b>93,47</b>	<b>H. COMMUNICATIE</b>
<b>90,93</b>	<b>90,90</b>	<b>90,90</b>	<b>90,89</b>	<b>90,88</b>	<b>93,47</b>	<b>93,47</b>	1. COMMUNICATIE
<b>123,54</b>	<b>123,54</b>	<b>123,54</b>	<b>123,54</b>	<b>123,54</b>	<b>123,54</b>	<b>123,54</b>	A. POSTERIJEN
123,54	123,54	123,54	123,54	123,54	123,54	123,54	0.1 Briefport
<b>70,07</b>	<b>68,83</b>	<b>68,82</b>	<b>68,40</b>	<b>68,21</b>	<b>67,75</b>	<b>67,70</b>	B. TELEFOON- EN FAXTOESTELLEN
70,07	68,83	68,82	68,40	68,21	67,75	67,70	0.1 Faxtoestel

# Indexcijfers en consumptieprijzen 2003

## Indexcijfers van de consumptieprijzen per product (vervolg)

Basis : 1996 = 100

Aard der producten	Wegingcoëfficiënt in ‰	2003	2003				
			januari	februari	maart	april	mei
<b>C. TELEFOON-, TELEGRAAF- EN FAXDIENSTEN</b>	<b>20,51</b>	<b>90,22</b>	<b>89,75</b>	<b>89,75</b>	<b>89,75</b>	<b>89,75</b>	<b>89,75</b>
0.1 Telefoongesprekken: abonnee	20,30	89,69	89,21	89,21	89,21	89,21	89,21
0.2 Telefoongesprekken: telefooncel	0,21	142,39	142,39	142,39	142,39	142,39	142,39
<b>I. RECREATIE EN CULTUUR</b>	<b>117,25</b>	<b>106,00</b>	<b>105,08</b>	<b>106,81</b>	<b>105,99</b>	<b>106,16</b>	<b>105,49</b>
<b>1. APPARATEN EN TOEBEHOREN, INCL. REPARATIE</b>	<b>40,91</b>	<b>94,43</b>	<b>95,23</b>	<b>97,24</b>	<b>95,31</b>	<b>94,22</b>	<b>94,93</b>
<b>A. AUDIO- EN VIDEO- OPNAME-EN WEERGAVEAPPARATUUR</b>	<b>6,39</b>	<b>76,15</b>	<b>77,48</b>	<b>77,56</b>	<b>77,47</b>	<b>76,84</b>	<b>76,39</b>
0.1 Kleurentelevisie	2,79	79,55	80,54	80,72	80,63	80,36	79,88
0.2 Videorecorder	1,05	58,97	61,80	61,74	61,60	60,04	59,43
0.3 Radio-cassetterecorder-cd	0,85	77,54	78,72	78,72	78,68	78,13	77,77
0.4 HI-FI-Rack	0,85	75,93	77,40	77,38	77,18	76,26	75,78
0.5 Kompaktdiskspeler	0,85	85,05	85,66	85,72	85,74	85,34	85,12
<b>B. FOTO- EN FILMAPPARATUUR EN OPTISCHE INSTRUMENTEN</b>	<b>1,17</b>	<b>86,47</b>	<b>87,06</b>	<b>87,17</b>	<b>87,29</b>	<b>86,71</b>	<b>86,39</b>
0.1 Fototoestel	1,17	86,47	87,06	87,17	87,29	86,71	86,39
<b>C. GEGEVENSVERWERKENDE APPARATUUR</b>	<b>4,57</b>	<b>66,10</b>	<b>69,03</b>	<b>68,84</b>	<b>68,23</b>	<b>67,61</b>	<b>67,11</b>
0.1 Rekenmachine	0,16	91,59	91,71	91,81	91,87	91,74	91,80
0.2 Printer injek	2,06	47,75	51,17	50,57	49,84	50,12	49,08
0.3 Printer laserjet	2,06	75,57	78,60	78,59	77,84	76,34	76,35
0.4 Software (programmatuur)	0,29	115,13	115,39	116,61	117,51	116,46	115,98
<b>D. ANDERE GROTE DUURZAME GOEDEREN VOOR RECREATIE EN CULTUUR</b>	<b>2,51</b>	<b>107,46</b>	<b>107,32</b>	<b>107,29</b>	<b>107,30</b>	<b>107,31</b>	<b>107,39</b>
0.1 Tafeltennistafel	2,51	107,46	107,32	107,29	107,30	107,31	107,39
<b>E. SPELEN, SPEELGOED EN HOBBY'S, SPORT- EN KAMPEERARTIKELEN, ARTIKELEN VOOR RECREATIE IN DE OPEN LUCHT</b>	<b>6,15</b>	<b>103,73</b>	<b>102,69</b>	<b>103,02</b>	<b>103,21</b>	<b>103,56</b>	<b>103,85</b>
0.1 Bouwdoos	1,59	94,42	93,73	93,73	93,91	94,16	93,95
0.2 Kleine speelgoedauto	1,59	112,81	112,22	112,38	112,60	112,70	112,72
0.3 Scrabble	1,59	108,93	106,42	107,63	107,89	108,55	109,91
0.4 Tennisballen	0,49	97,64	97,40	97,41	97,44	97,50	97,54
0.5 Voetbal	0,49	96,31	96,03	96,03	96,28	96,59	96,53
0.6 Computerspel	0,40	100,45	100,19	99,85	99,77	100,66	100,53
<b>F. DRAGERS VOOR HET OPNEMEN VAN BEELD EN GELUID</b>	<b>5,60</b>	<b>89,21</b>	<b>90,08</b>	<b>90,96</b>	<b>89,76</b>	<b>89,34</b>	<b>88,76</b>
0.1 CD	1,55	106,59	108,48	111,78	107,60	106,02	103,87
0.2 Chrome-cassette	1,55	76,56	77,99	77,81	77,49	77,34	77,32
0.3 Lege videocassette	1,70	78,59	78,83	78,82	78,90	78,88	78,86
0.4 Educatieve CD-ROM	0,29	100,60	101,59	101,48	101,70	101,84	101,45
0.5 Kleurenfilm	0,51	103,78	101,88	102,13	102,23	102,84	103,41
<b>G. TUINARTIKELEN</b>	<b>7,62</b>	<b>111,68</b>	<b>113,05</b>	<b>122,43</b>	<b>113,36</b>	<b>108,69</b>	<b>113,33</b>
<b>1. Snijbloemen</b>	<b>3,72</b>	<b>112,97</b>	<b>116,12</b>	<b>135,19</b>	<b>116,56</b>	<b>107,09</b>	<b>116,30</b>
1.01 Rozen		122,62	126,73	180,43	128,72	111,51	129,09
1.02 Chrysanten		103,83	118,22	124,63	110,00	100,62	103,23
1.03 Tulpen		117,75	116,91	120,70	114,43	108,75	-
1.04 Fresia's		113,71	121,62	121,19	116,09	112,09	117,64
1.05 Gerbera's		116,37	131,51	144,81	113,32	101,41	110,57
1.06 Gladiolen		122,15	-	-	-	-	-
1.07 Trosanjers		103,77	104,75	111,05	110,17	100,66	97,49
1.08 Lelies		116,13	-	-	-	-	-



# Indexcijfers en consumptieprijsen 2003

2003							Aard der produkten
juni	juli	augus- tus	septem- ber	oktober	novem- ber	decem- ber	
<b>89,75</b>	<b>89,75</b>	<b>89,75</b>	<b>89,75</b>	<b>89,75</b>	<b>92,58</b>	<b>92,58</b>	C. TELEFOON-, TELEGRAAF- EN FAXDIENSTEN
89,21	89,21	89,21	89,21	89,21	92,07	92,07	0.1 Telefoongesprekken: abonnee
142,39	142,39	142,39	142,39	142,39	142,39	142,39	0.2 Telefoongesprekken: telefooncel
<b>105,81</b>	<b>106,15</b>	<b>105,70</b>	<b>106,02</b>	<b>105,42</b>	<b>106,37</b>	<b>107,05</b>	I. RECREATIE EN CULTUUR
<b>93,48</b>	<b>93,12</b>	<b>92,60</b>	<b>94,38</b>	<b>93,95</b>	<b>94,16</b>	<b>94,54</b>	1. APPARATEN EN TOEBEHOREN, INCL. REPARATIE
<b>76,17</b>	<b>76,17</b>	<b>75,75</b>	<b>75,36</b>	<b>75,09</b>	<b>74,91</b>	<b>74,64</b>	A. AUDIO- EN VIDEO- OPNAME-EN WEERGAVEAPPARATUUR
79,66	79,66	79,13	78,81	78,67	78,43	78,13	0.1 Kleurentelevisie
58,97	58,97	58,26	57,45	56,83	56,43	56,16	0.2 Videorecorder
77,56	77,56	77,53	76,92	76,40	76,39	76,14	0.3 Radio-cassetterecorder-cd
75,47	75,47	75,42	75,63	75,30	75,02	74,84	0.4 HI-FI-Rack
85,28	85,28	84,80	84,30	84,40	84,58	84,33	0.5 Kompaktdiskspeler
<b>86,74</b>	<b>86,74</b>	<b>86,42</b>	<b>85,91</b>	<b>85,66</b>	<b>85,76</b>	<b>85,78</b>	B. FOTO- EN FILMAPPARATUUR EN OPTISCHE INSTRUMENTEN
86,74	86,74	86,42	85,91	85,66	85,76	85,78	0.1 Fototoestel
<b>66,66</b>	<b>65,66</b>	<b>65,15</b>	<b>64,43</b>	<b>64,02</b>	<b>63,42</b>	<b>63,05</b>	C. GEGEVENSVERWERKENDE APPARATUUR
92,17	92,17	91,60	90,31	91,43	91,18	91,27	0.1 Rekenmachine
48,57	47,22	46,78	46,04	45,05	44,42	44,09	0.2 Printer injek
75,95	75,16	74,55	73,79	73,82	73,16	72,71	0.3 Printer laserjet
115,08	114,56	114,22	114,21	114,03	113,93	113,59	0.4 Software (programmatuur)
<b>107,48</b>	<b>107,48</b>	<b>107,40</b>	<b>107,55</b>	<b>107,72</b>	<b>107,68</b>	<b>107,54</b>	D. ANDERE GROTE DUURZAME GOEDEREN VOOR RECREATIE EN CULTUUR
107,48	107,48	107,40	107,55	107,72	107,68	107,54	0.1 Tafeltennistafel
<b>103,95</b>	<b>104,02</b>	<b>104,19</b>	<b>104,29</b>	<b>104,11</b>	<b>103,86</b>	<b>103,98</b>	E. SPELEN, SPEELGOED EN HOBBY'S, SPORT- EN KAMPEERARTIKELEN, ARTIKELEN VOOR RECREATIE IN DE OPEN LUCHT
94,13	94,19	94,84	94,90	95,00	95,02	95,50	0.1 Bouwdoos
112,75	112,75	112,78	113,02	113,04	113,17	113,53	0.2 Kleine speelgoedauto
110,17	110,38	110,41	110,58	109,49	108,08	107,70	0.3 Scrabble
97,06	97,02	97,01	97,16	98,48	98,83	98,88	0.4 Tennisballen
96,45	96,42	96,32	96,06	96,04	96,47	96,55	0.5 Voetbal
100,90	100,94	100,94	100,69	100,17	100,48	100,33	0.6 Computerspel
<b>88,69</b>	<b>89,05</b>	<b>89,09</b>	<b>88,17</b>	<b>88,66</b>	<b>89,07</b>	<b>88,91</b>	F. DRAGERS VOOR HET OPNEMEN VAN BEELD EN GELUID
103,99	105,70	106,35	104,06	106,24	107,78	107,22	0.1 CD
77,31	76,89	76,05	75,32	75,03	75,07	75,08	0.2 Chrome-cassette
78,30	78,33	78,64	78,30	78,43	78,41	78,39	0.3 Lege videocassette
101,43	101,11	100,82	100,36	98,84	98,35	98,19	0.4 Educatieve CD-ROM
104,11	104,32	104,51	104,88	104,94	104,97	105,09	0.5 Kleurenfilm
<b>106,24</b>	<b>104,91</b>	<b>102,65</b>	<b>113,92</b>	<b>111,93</b>	<b>113,55</b>	<b>116,04</b>	G. TUINARTIKELEN
<b>101,91</b>	<b>99,28</b>	<b>94,94</b>	<b>118,08</b>	<b>113,58</b>	<b>116,16</b>	<b>120,45</b>	1. <b>Snijbloemen</b>
105,07	98,53	92,40	123,96	122,00	120,59	132,45	1.01 Rozen
92,45	91,60	84,25	100,87	100,85	108,95	110,23	1.02 Chrysanten
-	-	-	-	-	-	127,94	1.03 Tulpen
106,24	109,51	102,45	112,33	112,79	117,30	115,25	1.04 Fresia's
96,60	-	-	-	-	-	-	1.05 Gerbera's
-	-	109,48	130,38	126,58	-	-	1.06 Gladiolen
95,78	97,43	95,24	101,78	107,83	112,37	110,69	1.07 Trosanjers
118,13	111,40	106,45	128,54	-	-	-	1.08 Lelies

# Indexcijfers en consumptieprijzen 2003

## Indexcijfers van de consumptieprijzen per product (vervolg)

Basis : 1996 = 100

Aard der producten	Wegingcoëfficiënt in ‰	2003					
		2003	januari	februari	maart	april	mei
<b>2. Kamerplanten</b>	<b>2,60</b>	<b>110,28</b>	<b>109,87</b>	<b>110,13</b>	<b>110,16</b>	<b>110,07</b>	<b>110,50</b>
2.01 Azalea	0,52	116,57	115,12	115,63	116,49	116,08	116,34
2.02 Kalanchoe	0,52	107,12	107,91	107,13	106,58	106,62	108,64
2.03 Dracaene	0,52	106,34	105,87	105,99	105,88	105,90	106,06
2.04 Cyclamen	0,52	107,01	106,95	108,38	108,36	108,09	107,05
2.05 Ficus	0,52	114,37	113,50	113,53	113,47	113,68	114,42
<b>3. Bloembollen</b>	<b>1,30</b>	<b>110,74</b>	<b>110,60</b>	<b>110,54</b>	<b>110,57</b>	<b>110,50</b>	<b>110,49</b>
3.01 Bloembollen	1,30	110,74	110,60	110,54	110,57	110,50	110,49
<b>H. HUISDIEREN</b>	<b>5,66</b>	<b>99,28</b>	<b>99,94</b>	<b>100,61</b>	<b>100,29</b>	<b>99,99</b>	<b>99,94</b>
0.1 Hondenvoeding	2,83	95,16	96,62	97,34	96,80	96,34	96,12
0.2 Kattenvoeding	2,83	103,40	103,27	103,88	103,79	103,64	103,77
<b>I. REPARATIE VAN APPARATEN EN TOEBEHOREN VOOR RECREATIE EN CULTUUR</b>	<b>1,24</b>	<b>123,49</b>	<b>121,83</b>	<b>121,83</b>	<b>122,66</b>	<b>122,89</b>	<b>123,48</b>
0.1 Uurtarief elektro-technici	1,24	123,49	121,83	121,83	122,66	122,89	123,48
<b>2. DIENSTEN OP HET GEBIED VAN RECREATIE EN CULTUUR</b>	<b>25,99</b>	<b>90,71</b>	<b>90,16</b>	<b>90,86</b>	<b>91,34</b>	<b>90,66</b>	<b>90,87</b>
<b>A. DIENSTEN OP HET GEBIED VAN RECREATIE CULTUUR VOOR GROEPEN</b>	<b>8,57</b>	<b>128,18</b>	<b>124,06</b>	<b>124,08</b>	<b>124,15</b>	<b>128,44</b>	<b>129,04</b>
0.1 Voetbalwedstrijd 1ste provinciale	0,39	121,52	121,27	121,27	121,27	121,27	121,27
0.2 Voetbalwedstrijd 1ste klasse	0,39	154,04	149,39	149,39	149,39	149,39	149,39
0.3 Zwembad	1,45	123,55	123,01	122,85	123,25	123,25	123,26
0.4 Tennisabonnement	1,44	113,05	111,91	112,18	112,18	112,91	113,35
0.5 Bioscoop	2,26	120,84	118,98	118,98	118,98	118,98	121,00
0.6 Eendagsattracties	2,64	142,43	132,30	132,30	132,30	145,81	145,81
<b>B. ANDERE DIENSTEN OP HET GEBIED VAN RECREATIE EN CULTUUR</b>	<b>17,42</b>	<b>72,26</b>	<b>73,48</b>	<b>74,51</b>	<b>75,19</b>	<b>72,08</b>	<b>72,08</b>
0.1 Huur van een videocassette	1,14	103,19	103,31	103,17	103,02	103,00	103,09
0.2 Jaarabonnement teledistributie	4,54	111,85	104,52	108,44	111,06	111,21	111,21
0.3 Kijk- en luistergeld: radio en kleuren-tv	8,66	35,55	41,90	41,90	41,90	35,55	35,55
0.4 Betaaltelevisie	0,98	116,57	116,57	116,57	116,57	116,57	116,57
0.5 Ontwikkeling film	2,10	100,64	100,33	100,47	100,54	100,57	100,56
<b>3. KRANTEN, BOEKEN EN SCHRIJFWAREN</b>	<b>20,77</b>	<b>118,61</b>	<b>117,82</b>	<b>117,95</b>	<b>118,10</b>	<b>118,09</b>	<b>118,30</b>
<b>A. BOEKEN</b>	<b>7,13</b>	<b>119,12</b>	<b>117,90</b>	<b>118,11</b>	<b>118,45</b>	<b>118,53</b>	<b>118,53</b>
0.1 Roman	5,70	121,79	120,67	120,80	121,07	121,15	121,18
0.2 Stripverhaal	0,47	117,73	116,65	116,69	116,82	116,81	116,90
0.3 Woordenboek N-F,F-N	0,48	110,35	109,04	110,23	110,21	110,24	109,76
0.4 Verklarend woordenboek	0,48	97,56	95,11	95,50	97,14	97,35	97,35
<b>B. KRANTEN EN TIJDSCHRIFTEN</b>	<b>10,55</b>	<b>118,62</b>	<b>118,21</b>	<b>118,21</b>	<b>118,21</b>	<b>118,21</b>	<b>118,52</b>
0.1 Tijdschriften	6,32	114,60	114,13	114,13	114,13	114,13	114,66
0.2 Dagbladen	4,23	124,64	124,31	124,31	124,31	124,31	124,31
<b>C. SCHRIJFWAREN EN TEKENARTIKELEN</b>	<b>3,09</b>	<b>117,43</b>	<b>116,28</b>	<b>116,71</b>	<b>116,95</b>	<b>116,70</b>	<b>117,00</b>
0.1 Schrift met losse bladen	1,96	124,27	123,18	123,80	123,82	123,52	123,90
0.2 Balpen	1,13	105,56	104,30	104,41	105,04	104,87	105,03
<b>4. PAKKETREIZEN</b>	<b>29,58</b>	<b>126,60</b>	<b>122,86</b>	<b>126,26</b>	<b>125,14</b>	<b>127,90</b>	<b>123,97</b>
0.1 Buitenlandse reizen	20,15	129,14	124,96	129,96	128,32	132,38	126,25
0.2 Eéndagsexcursie per autocar	3,37	122,12	120,43	120,43	120,43	120,43	120,43
0.3 Week-end Ardennen	3,03	119,52	115,38	115,38	115,38	115,38	115,38
0.4 Week-end aan Zee	3,03	121,84	119,01	119,01	119,01	119,01	121,27
<b>J. ONDERWIJS</b>	<b>4,25</b>	<b>115,63</b>	<b>115,50</b>	<b>115,50</b>	<b>115,50</b>	<b>115,50</b>	<b>115,50</b>
<b>1. Inschrijvingsgeld en examengeld voor een universiteitsstudent</b>	<b>4,25</b>	<b>115,63</b>	<b>115,50</b>	<b>115,50</b>	<b>115,50</b>	<b>115,50</b>	<b>115,50</b>

# Indexcijfers en consumptieprijsen 2003

2003							Aard der produkten
juni	juli	augus- tus	septem- ber	oktober	novem- ber	decem- ber	
<b>110,30</b>	<b>110,17</b>	<b>109,76</b>	<b>109,35</b>	<b>110,09</b>	<b>110,97</b>	<b>112,01</b>	<b>2. Kamerplanten</b>
116,35	116,48	116,26	114,00	116,83	119,13	120,16	2.01 Azalea
108,37	107,17	105,92	105,94	105,60	106,83	108,69	2.02 Kalanchoe
106,09	106,34	106,34	106,67	106,93	107,02	107,02	2.03 Dracaene
106,41	106,55	105,97	105,28	105,87	106,45	108,73	2.04 Cyclamen
114,29	114,29	114,33	114,85	115,24	115,43	115,45	2.05 Ficus
<b>110,49</b>	<b>110,49</b>	<b>110,49</b>	<b>111,15</b>	<b>110,87</b>	<b>111,24</b>	<b>111,47</b>	<b>3. Bloembollen</b>
110,49	110,49	110,49	111,15	110,87	111,24	111,47	3.01 Bloembollen
<b>99,45</b>	<b>99,01</b>	<b>99,01</b>	<b>98,51</b>	<b>98,33</b>	<b>98,11</b>	<b>98,16</b>	H. HUISDIEREN
95,51	95,03	94,56	93,87	93,48	93,05	93,19	0.1 Hondenvoeding
103,39	102,99	103,46	103,14	103,18	103,17	103,13	0.2 Kattenvoeding
<b>123,51</b>	<b>123,51</b>	<b>123,71</b>	<b>124,05</b>	<b>124,59</b>	<b>124,80</b>	<b>124,97</b>	I. REPARATIE VAN APPARATEN EN TOEBEHOREN VOOR RECREATIE EN CULTUUR
123,51	123,51	123,71	124,05	124,59	124,80	124,97	0.1 Uurtarief elektro-technici
<b>90,89</b>	<b>91,03</b>	<b>91,41</b>	<b>91,74</b>	<b>89,59</b>	<b>89,68</b>	<b>90,24</b>	<b>2. DIENSTEN OP HET GEBIED VAN RECREATIE EN CULTUUR</b>
<b>129,04</b>	<b>129,16</b>	<b>129,67</b>	<b>129,64</b>	<b>129,59</b>	<b>129,82</b>	<b>131,51</b>	A. DIENSTEN OP HET GEBIED VAN RECREATIE CULTUUR VOOR GROEPEN
121,27	121,27	121,27	121,27	122,28	122,28	122,28	0.1 Voetbalwedstrijd 1ste provinciale
149,39	149,39	160,54	160,54	160,54	160,54	160,54	0.2 Voetbalwedstrijd 1ste klasse
123,26	123,93	123,93	123,75	123,75	123,99	124,39	0.3 Zwembad
113,35	113,35	113,35	113,35	112,80	113,95	113,97	0.4 Tennisabonnement
121,00	121,00	121,00	121,00	121,00	121,00	127,11	0.5 Bioscoop
145,81	145,81	145,81	145,81	145,81	145,81	145,81	0.6 Eendagsattracties
<b>72,11</b>	<b>72,27</b>	<b>72,59</b>	<b>73,09</b>	<b>69,92</b>	<b>69,92</b>	<b>69,93</b>	B. ANDERE DIENSTEN OP HET GEBIED VAN RECREATIE EN CULTUUR
103,18	103,26	103,39	103,43	103,16	103,16	103,11	0.1 Huur van een videocassette
111,21	111,78	113,06	114,92	114,92	114,92	114,92	0.2 Jaarabonnement teledistributie
35,55	35,55	35,55	35,55	29,20	29,20	29,20	0.3 Kijk- en luistergeld: radio en kleuren-tv
116,57	116,57	116,57	116,57	116,57	116,57	116,57	0.4 Betaaltelevisie
100,76	100,78	100,63	100,71	100,71	100,78	100,87	0.5 Ontwikkeling film
<b>118,50</b>	<b>118,53</b>	<b>118,43</b>	<b>118,84</b>	<b>119,13</b>	<b>119,21</b>	<b>120,46</b>	<b>3. KRANTEN, BOEKEN EN SCHRIJFWAREN</b>
<b>118,94</b>	<b>118,99</b>	<b>119,06</b>	<b>119,85</b>	<b>120,25</b>	<b>120,42</b>	<b>120,45</b>	A. BOEKEN
121,67	121,73	121,89	122,44	122,87	123,02	123,03	0.1 Roman
117,03	117,07	117,68	119,24	119,30	119,29	119,31	0.2 Stripverhaal
109,82	109,80	109,25	110,76	111,02	112,02	112,03	0.3 Woordenboek N-F,F-N
97,57	97,57	96,56	98,70	99,36	99,12	99,36	0.4 Verklarend woordenboek
<b>118,52</b>	<b>118,52</b>	<b>118,52</b>	<b>118,52</b>	<b>118,52</b>	<b>118,52</b>	<b>120,92</b>	B. KRANTEN EN TIJDSCHRIFTEN
114,66	114,66	114,66	114,66	114,66	114,66	116,04	0.1 Tijdschriften
124,31	124,31	124,31	124,31	124,31	124,31	128,22	0.2 Dagbladen
<b>117,37</b>	<b>117,48</b>	<b>116,68</b>	<b>117,61</b>	<b>118,62</b>	<b>118,78</b>	<b>118,92</b>	C. SCHRIJFWAREN EN TEKENARTIKELLEN
124,27	124,42	123,59	124,75	125,19	125,36	125,40	0.1 Schrift met losse bladen
105,40	105,45	104,68	105,23	107,22	107,37	107,68	0.2 Balpen
<b>127,06</b>	<b>128,78</b>	<b>127,43</b>	<b>125,67</b>	<b>125,56</b>	<b>128,92</b>	<b>129,70</b>	<b>4. PAKKETREIZEN</b>
128,91	131,42	129,44	126,86	126,71	131,63	132,78	0.1 Buitenlandse reizen
123,32	123,32	123,32	123,32	123,32	123,32	123,32	0.2 Eéndagsexcursie per autocar
122,48	122,48	122,48	122,48	122,48	122,48	122,48	0.3 Week-end Ardennen
123,54	123,54	123,54	123,54	123,54	123,54	123,54	0.4 Week-end aan Zee
<b>115,50</b>	<b>115,50</b>	<b>115,50</b>	<b>115,50</b>	<b>116,02</b>	<b>116,02</b>	<b>116,02</b>	<b>J. ONDERWIJS</b>
<b>115,50</b>	<b>115,50</b>	<b>115,50</b>	<b>115,50</b>	<b>116,02</b>	<b>116,02</b>	<b>116,02</b>	<b>1. Inschrijvingsgeld en examengeld voor een universiteitsstudent</b>

# Indexcijfers en consumptieprijzen 2003

## Indexcijfers van de consumptieprijzen per product (vervolg)

Basis : 1996 = 100

Aard der producten	Wegingcoëfficiënt in ‰	2003					
		2003	januari	februari	maart	april	mei
<b>K. HOTELS, CAFES EN RESTAURANTS</b>	<b>66,25</b>	<b>119,23</b>	<b>116,68</b>	<b>117,45</b>	<b>117,80</b>	<b>119,37</b>	<b>118,90</b>
<b>1. CATERING</b>	<b>61,40</b>	<b>118,80</b>	<b>116,99</b>	<b>117,80</b>	<b>118,13</b>	<b>118,42</b>	<b>118,53</b>
<b>A. RESTAURANTS EN CAFES</b>	<b>57,38</b>	<b>118,52</b>	<b>116,70</b>	<b>117,57</b>	<b>117,92</b>	<b>118,23</b>	<b>118,35</b>
<b>1. Restaurants</b>	<b>36,15</b>	<b>114,85</b>	<b>113,33</b>	<b>114,04</b>	<b>114,27</b>	<b>114,59</b>	<b>114,75</b>
1.01 Maaltijd restaurant	7,23	109,90	108,92	109,52	109,78	109,96	110,01
1.02 Pepersteak	7,23	117,10	115,50	116,22	116,32	116,52	116,70
1.03 Biefstuk met frieten	7,23	119,77	118,18	118,88	119,36	119,65	119,72
1.04 Gebakken tong of forel	7,23	123,71	120,94	122,49	122,79	123,56	123,71
1.05 Maaltijd "self-service"	7,23	103,80	103,08	103,10	103,10	103,26	103,59
<b>2. Frituren, fast-food en snack-bars</b>	<b>7,58</b>	<b>116,04</b>	<b>114,76</b>	<b>115,52</b>	<b>115,62</b>	<b>115,68</b>	<b>115,71</b>
2.01 Zakje frieten	1,02	124,84	122,52	123,67	123,98	124,31	124,39
2.02 Stuk belegd stokbrood	1,02	119,55	117,84	118,82	119,01	119,11	119,22
2.03 Hot-dog	1,02	120,54	120,11	120,87	120,19	120,19	120,23
2.04 Cheeseburger	4,52	112,24	111,10	111,73	111,93	111,93	111,93
<b>3. Cafés</b>	<b>13,65</b>	<b>129,62</b>	<b>126,70</b>	<b>128,04</b>	<b>128,86</b>	<b>129,28</b>	<b>129,35</b>
3.01 Pilsbier	6,28	131,35	128,05	129,74	130,48	131,00	131,07
3.02 Speciaal bier	4,10	126,95	124,29	125,54	126,23	126,65	126,71
3.03 Aperitief	0,27	129,13	126,48	127,87	128,85	128,97	129,08
3.04 Mineraal water	1,09	133,03	130,25	131,06	132,42	132,62	132,69
3.05 Limonade basis van cola	1,23	130,76	128,17	128,81	130,07	130,38	130,45
3.06 Espresso-koffie	0,68	122,35	120,54	121,23	121,90	122,05	122,13
<b>B. KANTINES</b>	<b>4,02</b>	<b>122,70</b>	<b>121,14</b>	<b>121,14</b>	<b>121,14</b>	<b>121,14</b>	<b>121,14</b>
0.1 Middagmaal op school	4,02	122,70	121,14	121,14	121,14	121,14	121,14
<b>2. ACCOMMODATIE</b>	<b>4,85</b>	<b>124,65</b>	<b>112,81</b>	<b>112,95</b>	<b>113,59</b>	<b>131,38</b>	<b>123,55</b>
0.1 Hotelkamer	1,68	127,26	125,52	125,92	126,63	126,94	127,13
0.2 Camping	0,46	132,23	128,96	128,96	128,96	128,96	130,98
0.3 Kostprijs internaat, middelbaar onderwijs	0,75	114,43	113,55	113,55	113,55	113,55	113,55
0.4 Huur woning in verblijfspark	1,96	124,54	97,84	97,84	98,82	142,58	122,57
<b>L. DIVERSE GOEDEREN EN DIENSTEN</b>	<b>70,22</b>	<b>114,27</b>	<b>113,41</b>	<b>113,70</b>	<b>113,80</b>	<b>113,88</b>	<b>114,03</b>
<b>1. LICHAAMSVERZORGING</b>	<b>27,60</b>	<b>117,24</b>	<b>115,60</b>	<b>116,32</b>	<b>116,53</b>	<b>116,68</b>	<b>117,04</b>
<b>A. KAPSALONS EN SCHOONHEIDSINSTITUUT</b>	<b>12,28</b>	<b>118,94</b>	<b>117,12</b>	<b>118,19</b>	<b>118,37</b>	<b>118,76</b>	<b>118,78</b>
<b>1. Haarverzorging heren</b>	<b>2,22</b>	<b>115,94</b>	<b>115,16</b>	<b>115,65</b>	<b>115,68</b>	<b>115,68</b>	<b>115,78</b>
1.01 Haarsnit	2,22	115,94	115,16	115,65	115,68	115,68	115,78
<b>2. Haarverzorging dames</b>	<b>10,06</b>	<b>119,60</b>	<b>117,55</b>	<b>118,75</b>	<b>118,96</b>	<b>119,44</b>	<b>119,44</b>
2.01 Watergolf	7,53	118,71	116,44	117,85	118,07	118,71	118,71
2.02 Permanent	2,53	122,23	120,85	121,42	121,60	121,62	121,62
<b>B. TOESTELLEN, ARTIKELEN EN PRODUCTEN VOOR LICHAAMSVERZORGING</b>	<b>15,32</b>	<b>115,88</b>	<b>114,38</b>	<b>114,82</b>	<b>115,05</b>	<b>115,01</b>	<b>115,64</b>
<b>1. Producten voor lichamelijke verzorging</b>	<b>10,22</b>	<b>116,45</b>	<b>114,34</b>	<b>114,95</b>	<b>115,33</b>	<b>115,33</b>	<b>115,97</b>
1.01 Toiletzeep	1,14	98,51	97,70	98,93	98,99	98,59	98,75
1.02 Tandpasta	1,14	104,29	104,72	104,51	105,23	104,40	105,46
1.03 Eau de Cologne	1,05	119,72	117,84	118,69	118,77	118,92	119,30
1.04 Aftershave	1,04	114,60	113,17	113,34	114,66	115,51	115,87
1.05 Schoonheidscrème	1,95	120,31	118,91	119,40	119,83	120,07	120,09
1.06 Haarlak	1,95	113,79	109,68	109,42	109,62	109,38	111,18
1.07 Nagellak	1,95	132,10	128,52	130,33	130,50	130,70	131,10
<b>2. Niet-elektrische artikelen</b>	<b>4,49</b>	<b>116,68</b>	<b>116,41</b>	<b>116,55</b>	<b>116,43</b>	<b>116,27</b>	<b>116,99</b>
2.01 Hygiënische tampon	1,68	110,75	109,48	109,26	109,08	108,93	111,11
2.02 Luier	1,68	126,53	126,62	126,70	126,71	126,80	126,64
2.03 Toiletpapier	1,13	110,84	111,52	112,28	112,08	111,55	111,40

# Indexcijfers en consumptieprijsen 2003

2003							Aard der produkten
juni	juli	augus- tus	septem- ber	oktober	novem- ber	decem- ber	
<b>119,05</b>	<b>120,46</b>	<b>120,99</b>	<b>119,86</b>	<b>120,18</b>	<b>119,81</b>	<b>120,15</b>	<b>K. HOTELS, CAFES EN RESTAURANTS</b>
<b>118,68</b>	<b>118,76</b>	<b>119,04</b>	<b>119,52</b>	<b>119,82</b>	<b>119,89</b>	<b>119,97</b>	<b>1. CATERING</b>
<b>118,50</b>	<b>118,59</b>	<b>118,90</b>	<b>119,09</b>	<b>119,41</b>	<b>119,47</b>	<b>119,55</b>	<b>A. RESTAURANTS EN CAFES</b>
<b>114,99</b>	<b>114,99</b>	<b>115,24</b>	<b>115,38</b>	<b>115,54</b>	<b>115,53</b>	<b>115,60</b>	<b>1. Restaurants</b>
110,02	110,02	110,15	110,17	110,05	110,08	110,09	1.01 Maaltijd restaurant
117,11	117,11	117,58	117,79	118,12	118,06	118,18	1.02 Pepersteak
119,85	119,87	120,25	120,41	120,35	120,29	120,42	1.03 Biefstuk met frieten
124,11	124,11	124,36	124,55	124,55	124,60	124,71	1.04 Gebakken tong of forel
103,85	103,85	103,85	104,00	104,62	104,62	104,62	1.05 Maaltijd "self-service"
<b>115,54</b>	<b>116,08</b>	<b>116,32</b>	<b>116,49</b>	<b>116,81</b>	<b>116,94</b>	<b>116,96</b>	<b>2. Frituren, fast-food en snack-bars</b>
124,61	124,87	125,11	125,70	126,12	126,37	126,37	2.01 Zakje frieten
119,34	119,79	119,79	119,91	120,45	120,67	120,69	2.02 Stuk belegd stokbrood
120,25	120,36	120,51	120,55	121,02	121,10	121,10	2.03 Hot-dog
111,57	112,29	112,61	112,72	112,94	113,03	113,06	2.04 Cheeseburger
<b>129,46</b>	<b>129,52</b>	<b>130,03</b>	<b>130,34</b>	<b>131,10</b>	<b>131,30</b>	<b>131,44</b>	<b>3. Cafés</b>
131,19	131,25	131,87	132,13	132,97	133,17	133,32	3.01 Pilsbier
126,78	126,81	127,22	127,50	128,38	128,58	128,70	3.02 Speciaal bier
129,15	129,12	129,35	129,66	130,19	130,33	130,45	3.03 Aperitief
132,88	132,94	133,46	134,00	134,45	134,72	134,85	3.04 Mineraal water
130,60	130,73	131,11	131,64	132,14	132,40	132,57	3.05 Limonade basis van cola
122,25	122,26	122,74	122,89	123,28	123,41	123,47	3.06 Espresso-koffie
<b>121,14</b>	<b>121,14</b>	<b>121,14</b>	<b>125,69</b>	<b>125,71</b>	<b>125,94</b>	<b>125,94</b>	<b>B. KANTINES</b>
121,14	121,14	121,14	125,69	125,71	125,94	125,94	0.1 Middagmaal op school
<b>123,77</b>	<b>142,05</b>	<b>145,57</b>	<b>124,13</b>	<b>124,76</b>	<b>118,77</b>	<b>122,42</b>	<b>2. ACCOMMODATIE</b>
127,18	127,24	127,34	127,65	128,48	128,49	128,54	0.1 Hotelkamer
134,28	134,28	134,28	134,28	134,28	134,28	134,28	0.2 Camping
113,55	113,55	113,55	116,17	116,21	116,17	116,17	0.3 Kostprijs internaat, middelbaar onderwijs
122,29	167,48	176,09	121,78	122,60	107,80	116,77	0.4 Huur woning in verblijfspark
<b>114,21</b>	<b>114,44</b>	<b>114,59</b>	<b>114,76</b>	<b>114,71</b>	<b>114,76</b>	<b>114,96</b>	<b>L. DIVERSE GOEDEREN EN DIENSTEN</b>
<b>117,35</b>	<b>117,61</b>	<b>117,98</b>	<b>118,05</b>	<b>118,02</b>	<b>117,84</b>	<b>117,85</b>	<b>1. LICHAAMSVZERZORGING</b>
<b>118,96</b>	<b>119,03</b>	<b>119,43</b>	<b>119,50</b>	<b>119,65</b>	<b>119,68</b>	<b>119,78</b>	<b>A. KAPSALONS EN SCHOONHEIDSINSTITUUT</b>
<b>115,89</b>	<b>115,97</b>	<b>116,06</b>	<b>116,21</b>	<b>116,21</b>	<b>116,48</b>	<b>116,53</b>	<b>1. Haarverzorging heren</b>
115,89	115,97	116,06	116,21	116,21	116,48	116,53	1.01 Haarsnit
<b>119,63</b>	<b>119,70</b>	<b>120,17</b>	<b>120,23</b>	<b>120,41</b>	<b>120,39</b>	<b>120,50</b>	<b>2. Haarverzorging dames</b>
118,86	118,92	119,32	119,32	119,51	119,41	119,45	2.01 Watergolf
121,94	122,02	122,70	122,92	123,09	123,32	123,60	2.02 Permanent
<b>116,06</b>	<b>116,47</b>	<b>116,82</b>	<b>116,89</b>	<b>116,70</b>	<b>116,36</b>	<b>116,31</b>	<b>B. TOESTELLEN, ARTIKELEN EN PRODUCTEN VOOR LICHAAMSVZERZORGING</b>
<b>116,44</b>	<b>117,08</b>	<b>117,82</b>	<b>117,78</b>	<b>117,76</b>	<b>117,32</b>	<b>117,32</b>	<b>1. Producten voor lichamelijke verzorging</b>
98,52	98,48	98,46	98,42	98,37	98,39	98,48	1.01 Toiletzeep
105,32	104,94	104,61	103,91	103,52	102,58	102,31	1.02 Tandpasta
119,34	119,61	120,65	120,62	120,93	120,91	121,00	1.03 Eau de Cologne
115,21	115,71	115,86	115,19	114,05	113,03	113,56	1.04 Aftershave
119,96	120,01	120,80	121,04	121,03	121,24	121,29	1.05 Schoonheidscrème
114,33	116,23	118,17	117,93	117,94	116,12	115,53	1.06 Haarlak
131,10	132,35	133,05	133,67	134,25	134,61	134,96	1.07 Nagellak
<b>117,31</b>	<b>117,27</b>	<b>116,82</b>	<b>117,00</b>	<b>116,54</b>	<b>116,36</b>	<b>116,17</b>	<b>2. Niet-elektrische artikelen</b>
112,34	112,27	111,57	111,86	111,17	111,03	110,89	2.01 Hygiënische tampon
126,56	126,48	126,39	126,44	126,22	126,30	126,50	2.02 Luier
110,94	111,00	110,40	110,64	110,13	109,49	108,66	2.03 Toilet papier

# Indexcijfers en consumptieprijzen 2003

## Indexcijfers van de consumptieprijzen per product (vervolg en einde)

Basis : 1996 = 100

Aard der producten	Wegingcoëfficiënt in ‰	2003	2003				
			januari	februari	maart	april	mei
<b>3. Elektrische toestellen</b>	<b>0,61</b>	<b>100,31</b>	<b>100,11</b>	<b>100,01</b>	<b>100,26</b>	<b>100,24</b>	<b>100,17</b>
3.01 Elektrisch scheerapparaat	0,61	100,31	100,11	100,01	100,26	100,24	100,17
<b>2. ARTIKELN VOOR PERSOONLIJK GEBRUIK, n.e.g.</b>	<b>6,45</b>	<b>109,49</b>	<b>108,85</b>	<b>108,84</b>	<b>109,01</b>	<b>109,17</b>	<b>109,34</b>
A. SIERADEN, KLOKKEN EN HORLOGES	<b>3,69</b>	<b>105,47</b>	<b>104,65</b>	<b>104,69</b>	<b>104,94</b>	<b>105,23</b>	<b>105,44</b>
0.1 Gouden trouwring	2,21	105,27	104,33	104,39	104,86	105,01	105,17
0.2 Kwartz-uurwerk	0,95	101,56	101,60	101,62	101,45	101,45	101,57
0.3 Vervanging van uurwerkbatteij	0,53	113,31	111,43	111,46	111,56	112,93	113,46
B. ANDERE ARTIKELN VOOR PERSOONLIJK GEBRUIK	<b>2,76</b>	<b>114,86</b>	<b>114,47</b>	<b>114,38</b>	<b>114,44</b>	<b>114,43</b>	<b>114,56</b>
0.1 Portefeuille	1,38	112,79	112,16	111,96	112,10	112,08	112,34
0.2 Reiskoffer	1,38	116,93	116,78	116,79	116,79	116,78	116,77
<b>3. VERZEKERING</b>	<b>19,44</b>	<b>113,35</b>	<b>113,20</b>	<b>113,21</b>	<b>113,21</b>	<b>113,21</b>	<b>113,21</b>
A. VERZEKERING VAN DE WONING MET INBOEDEL	<b>5,00</b>	<b>113,07</b>	<b>112,60</b>	<b>112,60</b>	<b>112,60</b>	<b>112,60</b>	<b>112,60</b>
0.1 Brandverzekering (gerevalueerde premievoet)	5,00	113,07	112,60	112,60	112,60	112,60	112,60
B. ONGEVALLN- EN ZIEKTEVERZEKERING	<b>5,13</b>	<b>131,66</b>	<b>131,58</b>	<b>131,62</b>	<b>131,62</b>	<b>131,62</b>	<b>131,62</b>
0.1 Bijdrage aanvullende ziekteverzekering	5,13	131,66	131,58	131,62	131,62	131,62	131,62
C. VERZEKERING IN VERBAND MET HET VERVOER	<b>8,21</b>	<b>102,33</b>	<b>102,31</b>	<b>102,31</b>	<b>102,31</b>	<b>102,31</b>	<b>102,31</b>
0.1 Autoverzekering "B.A.+	8,21	102,33	102,31	102,31	102,31	102,31	102,31
D. ANDERE VERZEKERINGEN	<b>1,10</b>	<b>111,46</b>	<b>111,46</b>	<b>111,46</b>	<b>111,46</b>	<b>111,46</b>	<b>111,46</b>
0.1 Familiale verzekering B.A.	1,10	111,46	111,46	111,46	111,46	111,46	111,46
<b>4. BANKDIENSTEN n.e.g.</b>	<b>3,26</b>	<b>125,03</b>	<b>124,17</b>	<b>124,17</b>	<b>124,17</b>	<b>124,17</b>	<b>124,17</b>
0.1 Bankdiensten	3,26	125,03	124,17	124,17	124,17	124,17	124,17
<b>5. ANDERE DIENSTEN n.e.g.</b>	<b>13,47</b>	<b>109,21</b>	<b>108,80</b>	<b>108,82</b>	<b>108,85</b>	<b>108,86</b>	<b>108,87</b>
0.1 Begrafenisondernemingen	1,08	111,36	111,02	111,02	111,05	111,20	111,32
0.2 Crematie	0,54	120,71	119,97	119,97	120,46	120,50	120,50
0.3 Fotokopie	0,95	104,44	103,93	104,21	104,27	104,24	104,24
0.4 Notariskosten voor hypotheeklening	6,99	106,25	106,09	106,09	106,09	106,09	106,09
0.5 Zegelrecht reispas	0,78	149,77	147,24	147,23	147,23	147,23	147,23
0.6 Peutertuinen	3,13	104,42	104,06	104,06	104,06	104,06	104,06
<b>TOTAAL</b>	<b>1000,00</b>	<b>112,57</b>	<b>111,55</b>	<b>112,32</b>	<b>112,64</b>	<b>112,36</b>	<b>112,04</b>

# Indexcijfers en consumptieprijsen 2003

2003							Aard der produkten
juni	juli	augus- tus	septem- ber	oktober	novem- ber	decem- ber	
<b>100,44</b>	<b>100,44</b>	<b>100,07</b>	<b>100,97</b>	<b>100,21</b>	<b>100,40</b>	<b>100,43</b>	<b>3. Elektrische toestellen</b>
100,44	100,44	100,07	100,97	100,21	100,40	100,43	3.01 Elektrisch scheerapparaat
<b>109,41</b>	<b>109,41</b>	<b>109,47</b>	<b>109,59</b>	<b>110,08</b>	<b>110,29</b>	<b>110,40</b>	<b>2. ARTIKELEN VOOR PERSOONLIJK GEBRUIK, n.e.g.</b>
<b>105,43</b>	<b>105,44</b>	<b>105,61</b>	<b>105,73</b>	<b>106,00</b>	<b>106,14</b>	<b>106,32</b>	A. SIERADEN, KLOKKEN EN HORLOGES
105,16	105,19	105,44	105,66	105,78	106,00	106,23	0.1 Gouden trouwring
101,57	101,55	101,61	101,61	101,52	101,52	101,61	0.2 Kwartz-uurwerk
113,47	113,47	113,49	113,41	114,93	114,97	115,10	0.3 Vervanging van uurwerkbatte-rij
<b>114,73</b>	<b>114,73</b>	<b>114,64</b>	<b>114,74</b>	<b>115,53</b>	<b>115,85</b>	<b>115,85</b>	B. ANDERE ARTIKELEN VOOR PERSOONLIJK GEBRUIK
112,56	112,56	112,39	112,48	113,92	114,40	114,56	0.1 Portefeuille
116,89	116,89	116,89	117,00	117,14	117,30	117,15	0.2 Reiskoffer
<b>113,37</b>	<b>113,61</b>	<b>113,61</b>	<b>113,61</b>	<b>113,31</b>	<b>113,31</b>	<b>113,31</b>	<b>3. VERZEKERING</b>
<b>112,60</b>	<b>113,54</b>	<b>113,54</b>	<b>113,54</b>	<b>113,54</b>	<b>113,54</b>	<b>113,54</b>	A. VERZEKERING VAN DE WONING MET INBOEDEL
112,60	113,54	113,54	113,54	113,54	113,54	113,54	0.1 Brandverzekering (gerevalueerde premievoet)
<b>131,69</b>	<b>131,69</b>	<b>131,69</b>	<b>131,69</b>	<b>131,69</b>	<b>131,69</b>	<b>131,69</b>	B. ONGEVALLEN- EN ZIEKTEVERZEKERING
131,69	131,69	131,69	131,69	131,69	131,69	131,69	0.1 Bijdrage aanvullende ziekteverzekering
<b>102,64</b>	<b>102,64</b>	<b>102,64</b>	<b>102,64</b>	<b>101,94</b>	<b>101,94</b>	<b>101,94</b>	C. VERZEKERING IN VERBAND MET HET VERVOER
102,64	102,64	102,64	102,64	101,94	101,94	101,94	0.1 Autoverzekering "B.A.+
<b>111,46</b>	<b>111,46</b>	<b>111,46</b>	<b>111,46</b>	<b>111,46</b>	<b>111,46</b>	<b>111,46</b>	D. ANDERE VERZEKERINGEN
111,46	111,46	111,46	111,46	111,46	111,46	111,46	0.1 Familiale verzekering B.A.
<b>124,17</b>	<b>124,17</b>	<b>124,17</b>	<b>126,76</b>	<b>126,76</b>	<b>126,76</b>	<b>126,76</b>	<b>4. BANKDIENSTEN n.e.g.</b>
124,17	124,17	124,17	126,76	126,76	126,76	126,76	0.1 Bankdiensten
<b>108,87</b>	<b>109,20</b>	<b>109,20</b>	<b>109,27</b>	<b>109,27</b>	<b>109,77</b>	<b>110,73</b>	<b>5. ANDERE DIENSTEN n.e.g.</b>
111,33	111,33	111,33	111,48	111,57	111,79	111,90	0.1 Begrafnisondernemingen
120,50	120,50	120,50	120,50	120,50	122,08	122,57	0.2 Crematie
104,24	104,24	104,18	104,98	104,92	105,07	104,81	0.3 Fotokopie
106,09	106,41	106,41	106,41	106,41	106,41	106,41	0.4 Notariskosten voor hypotheeklening
147,23	147,21	147,21	147,21	147,21	154,26	170,70	0.5 Zegelrecht reispas
104,06	104,78	104,78	104,78	104,78	104,78	104,78	0.6 Peutertuinen
<b>112,37</b>	<b>112,59</b>	<b>112,89</b>	<b>113,22</b>	<b>112,85</b>	<b>113,06</b>	<b>112,99</b>	<b>TOTAAL</b>





**Gemiddelde consumptieprijzen  
per product**

# Indexcijfers en consumptieprijzen 2003

## Gemiddelde consumptieprijzen (in euro)

Aard der produkt	Eenheid	2003					
		januari	februari	maart	april	mei	juni
<b>A. VOEDINGSMIDDELEN, EN DRANKEN</b>							
<b>1. VOEDINGSMIDDELEN</b>							
<b>A. BROOD EN GRANEN</b>							
<b>1. Rijst en rijstvlokken</b>							
1.01 Rijst in kookbultjes	1000gr	2,43	2,43	2,43	2,44	2,47	2,48
<b>2. Meel en griesmeel</b>							
2.01 Bakmeel	1000gr	0,54	0,54	0,54	0,54	0,54	0,54
<b>3. Deegwaren</b>							
3.01 Spaghetti	1000gr	1,58	1,57	1,54	1,61	1,65	1,60
<b>4. Brood en broodjes</b>							
4.01 Speciaal brood 400 gr.	400gr	0,92	0,92	0,92	0,92	0,92	0,92
4.02 Speciaal brood 800 gr.	800gr	1,48	1,48	1,48	1,48	1,48	1,48
4.03 Bruin brood 800 gr.	800gr	1,48	1,48	1,48	1,48	1,48	1,48
4.04 Kramiek	1000gr	3,82	3,81	3,83	3,85	3,85	3,86
4.05 Broodje	1000gr	4,85	4,92	4,96	4,95	4,96	4,97
<b>5. Taarten, koeken, pasteigebak, koekjes</b>							
5.01 Rijsttaart	1000gr	5,99	6,03	6,06	6,07	6,08	6,08
5.02 Mokkaartaartje	1 stuk	1,46	1,47	1,47	1,47	1,47	1,48
5.03 Eclair	1 stuk	0,88	0,88	0,89	0,89	0,89	0,89
5.04 Tompoes	1 stuk	0,94	0,94	0,95	0,96	0,96	0,96
5.05 Biscuits	1000gr	4,38	4,49	4,54	4,57	4,57	4,52
5.06 Speculaas	1000gr	3,02	3,05	3,07	3,09	3,10	3,10
5.07 Rozijnenkoek (suissekoek)	1000gr	6,53	6,60	6,61	6,61	6,63	6,63
5.08 Luikse wafel	1000gr	3,16	3,19	3,18	3,18	3,19	3,18
<b>6. Andere producten op basis Van graan en zetmeel</b>							
6.01 Koude snelpudding	100gr	0,65	0,65	0,65	0,66	0,65	0,65
6.02 Corn-flakes	1000gr	4,00	4,00	4,00	3,99	3,96	3,98
6.03 Pizza	1000gr	6,39	6,38	6,30	6,33	6,26	6,26
<b>B. VLEES</b>							
<b>1. Rundsvlees</b>							
1.01 Rosbief	1000gr	14,15	14,12	14,05	14,04	14,12	14,19
1.02 Biefstuk	1000gr	10,12	10,12	10,05	10,14	10,17	10,20
1.03 Karbonade	1000gr	7,55	7,58	7,63	7,66	7,67	7,69
1.04 Soepvlees	1000gr	5,27	5,28	5,29	5,32	5,35	5,36
1.05 Dunne lende	1000gr	14,06	14,03	14,09	14,12	14,13	14,23
<b>2. Kalfsvlees</b>							
2.01 Kalfsgebraad	1000gr	16,72	16,69	16,72	16,81	16,75	16,85
<b>3. Varkensvlees</b>							
3.01 Varkensrib filet	1000gr	6,89	6,87	6,75	6,81	6,82	6,85
3.02 Varkensrib spiering	1000gr	5,68	5,69	5,58	5,66	5,66	5,67
3.03 Varkensgebraad van de hesp	1000gr	7,25	7,26	7,28	7,29	7,26	7,35
<b>4. Schaaps- en lamsvlees</b>							
4.01 Lamsbout	1000gr	12,30	12,31	12,49	12,28	12,65	12,22
<b>5. Huisgevogelte</b>							
5.01 Braadkip	1000gr	3,73	3,77	3,76	3,72	3,75	3,72
5.02 Kalkoenborstfilet	1000gr	9,91	9,91	9,97	9,91	9,88	9,95

# Indexcijfers en consumptieprijzen 2003

2003							Eenheid	Aard der produkten
juli	augus- tus	septem- ber	oktober	novem- ber	decem- ber			
<b>A. VOEDINGSMIDDELEN, EN DRANKEN</b>								
<b>1. VOEDINGSMIDDELEN</b>								
<b>A. BROOD EN GRANEN</b>								
<b>1. Rijst en rijstvlokken</b>								
2,49	2,50	2,51	2,49	2,49	2,48	1000gr	1.01 Rijst in kookbultjes	
<b>2. Meel en griesmeel</b>								
0,54	0,54	0,53	0,53	0,53	0,53	1000gr	2.01 Bakmeel	
<b>3. Deegwaren</b>								
1,57	1,56	1,55	1,54	1,51	1,50	1000gr	3.01 Spaghetti	
<b>4. Brood en broodjes</b>								
0,92	0,92	0,92	0,92	0,92	0,92	400gr	4.01 Speciaal brood 400 gr.	
1,48	1,48	1,48	1,48	1,48	1,48	800gr	4.02 Speciaal brood 800 gr.	
1,48	1,48	1,48	1,48	1,48	1,48	800gr	4.03 Bruin brood 800 gr.	
3,85	3,86	3,86	3,87	3,88	4,03	1000gr	4.04 Kramiek	
5,00	5,00	5,01	5,01	5,02	5,04	1000gr	4.05 Broodje	
<b>5. Taarten, koeken, pasteigebak, koekjes</b>								
6,10	6,13	6,14	6,14	6,16	6,20	1000gr	5.01 Rijsttaart	
1,47	1,48	1,48	1,48	1,48	1,48	1 stuk	5.02 Mokkaartje	
0,90	0,90	0,90	0,91	0,91	0,92	1 stuk	5.03 Eclair	
0,95	0,95	0,95	0,95	0,96	0,96	1 stuk	5.04 Tompoes	
4,51	4,51	4,49	4,48	4,47	4,44	1000gr	5.05 Biscuits	
3,10	3,09	3,07	3,06	3,05	3,06	1000gr	5.06 Speculaas	
6,64	6,66	6,68	6,68	6,70	6,75	1000gr	5.07 Rozijnenkoek (suissekoek)	
3,17	3,17	3,16	3,15	3,14	3,15	1000gr	5.08 Luikse wafel	
<b>6. Andere producten op basis Van graan en zetmeel</b>								
0,65	0,65	0,65	0,65	0,65	0,65	100gr	6.01 Koude snelpudding	
4,03	4,08	4,07	4,07	4,05	4,05	1000gr	6.02 Corn-flakes	
6,22	6,21	6,14	6,15	6,17	6,16	1000gr	6.03 Pizza	
<b>B. VLEES</b>								
<b>1. Rundsvlees</b>								
14,29	14,46	14,60	14,74	14,78	14,92	1000gr	1.01 Rosbief	
10,20	10,35	10,43	10,52	10,57	10,57	1000gr	1.02 Biefstuk	
7,69	7,69	7,74	7,82	7,93	7,93	1000gr	1.03 Karbonade	
5,38	5,38	5,42	5,51	5,57	5,62	1000gr	1.04 Soepvlees	
14,26	14,38	14,55	14,76	14,80	14,85	1000gr	1.05 Dunne lende	
<b>2. Kalfsvlees</b>								
16,84	16,92	17,02	17,12	17,20	17,30	1000gr	2.01 Kalfsgebraad	
<b>3. Varkensvlees</b>								
6,86	6,85	6,85	6,87	6,87	6,84	1000gr	3.01 Varkensrib filet	
5,67	5,70	5,72	5,74	5,72	5,67	1000gr	3.02 Varkensrib spiering	
7,34	7,34	7,35	7,33	7,38	7,44	1000gr	3.03 Varkensgebraad van de hesp	
<b>4. Schaaps- en lamsvlees</b>								
12,66	12,75	12,60	12,72	12,86	12,93	1000gr	4.01 Lamsbout	
<b>5. Huisgevogette</b>								
3,74	3,73	3,76	3,71	3,76	3,77	1000gr	5.01 Braadkip	
9,94	9,98	10,03	9,99	10,09	10,22	1000gr	5.02 Kalkoenborstfilet	

# Indexcijfers en consumptieprijzen 2003

## Gemiddelde consumptieprijzen (in euro) (vervolg)

Aard der produkt	Eenheid	2003					
		januari	februari	maart	april	mei	juni
<b>6. Konijn</b>							
6.01 Tam konijn	1000gr	8,20	8,16	8,24	8,11	8,20	7,95
<b>7. Bereide vleeswaren (charcuterie) en afval</b>							
7.01 Gerookt spek	1000gr	8,74	8,76	8,78	8,83	8,83	8,86
7.02 Gekookte ham	1000gr	13,55	13,63	13,65	13,66	13,72	13,73
7.03 Rauwe ham	1000gr	17,27	17,36	17,39	17,44	17,48	17,56
7.04 Droge worst	1000gr	13,16	13,16	13,19	13,24	13,20	13,26
7.05 Boerenpastei	1000gr	9,51	9,54	9,53	9,54	9,56	9,56
7.06 Hespeworst	1000gr	7,11	7,13	7,15	7,15	7,14	7,16
7.07 Pensen	1000gr	7,12	7,13	7,11	7,12	7,13	7,15
<b>8. Klaargemaakt vlees en geconserveerd vlees</b>							
8.01 Filet americain	1000gr	7,72	7,75	7,71	7,73	7,78	7,74
8.02 Hamburger	1000gr	8,17	8,14	8,18	8,18	8,20	8,24
8.03 Gehakt	1000gr	5,92	5,96	5,96	5,97	5,96	5,95
8.04 Verse worst	1000gr	6,41	6,48	6,45	6,50	6,54	6,56
8.05 Frankfurter worstjes	1000gr	6,68	6,67	6,67	6,70	6,72	6,64
8.06 Vleessalade	1000gr	8,43	8,51	8,53	8,53	8,56	8,55
<b>C. VIS</b>							
<b>1. Verse vis, week- en schaaldieren</b>							
1.01 Kabeljauw	1000gr	17,89	16,82	16,61	16,66	17,02	16,91
1.02 Tong	1000gr	27,18	25,69	24,81	23,26	23,49	26,86
1.03 Roodbaars	1000gr	16,78	16,37	15,66	15,09	15,31	14,80
1.04 Wijting	1000gr	8,98	8,86	8,91	-	-	-
1.05 Pladijs	1000gr	9,30	8,92	8,98	8,96	9,73	9,51
1.06 Rog	1000gr	14,37	14,22	14,76	15,35	14,83	14,70
1.07 Regenboogforel	1000gr	8,14	8,07	8,03	7,99	8,05	8,06
1.08 Roze zalm	1000gr	11,91	11,94	11,91	11,84	12,01	11,89
1.09 Grijze garnalen	1000gr	35,75	36,25	35,32	33,80	31,54	30,74
1.10 Roze garnalen	1000gr	19,24	19,36	19,57	19,59	19,36	19,46
1.11 Zeekreeft	1000gr	36,55	-	-	-	-	-
1.12 Mosselen	1000gr	5,46	5,39	5,28	5,17	-	-
1.13 Oesters	1 stuk	0,81	-	-	-	-	-
<b>2. Diepgevroren vis</b>							
2.01 Fish-sticks	1000gr	7,59	7,66	7,68	7,77	7,76	7,71
2.02 Kabeljauwfilet	1000gr	13,26	13,26	13,29	13,23	13,29	13,30
<b>3. Gedroogde, gezouten en gerookte vis</b>							
3.01 Gerookte zalm	1000gr	35,63	35,74	35,89	35,79	35,70	35,88
<b>4. Geconserveerde vis en visbereidingen</b>							
4.01 Sardienen in blik	125gr	1,06	1,06	1,06	1,06	1,06	1,05
4.02 Tonijn in blik	200gr	1,51	1,52	1,52	1,51	1,51	1,50
<b>D. MELK, KAAS EN EIEN</b>							
<b>1. Melk en yoghurt</b>							
1.01 Volle melk	1000ml	0,71	0,71	0,71	0,71	0,71	0,71
1.02 Half afgeroomde melk	1000ml	0,63	0,63	0,63	0,63	0,63	0,62
1.03 Slagroom	1000ml	4,44	4,47	4,47	4,47	4,48	4,47
1.04 Volle yoghurt met fruit	150gr	0,47	0,47	0,47	0,47	0,47	0,48
1.05 Magere yoghurt	500gr	1,25	1,25	1,25	1,25	1,26	1,26

# Indexcijfers en consumptieprijzen 2003

2003							Eenheid	Aard der producten
juli	augus- tus	septem- ber	oktober	novem- ber	decem- ber			
7,83	8,15	8,19	8,25	8,73	8,91	1000gr	<b>6. Konijn</b> 6.01 Tam konijn	
8,87	8,86	8,83	8,89	8,85	8,86	1000gr	<b>7. Bereide vleeswaren (charcuterie) en afval</b> 7.01 Gerookt spek	
13,64	13,60	13,66	13,78	13,78	13,81	1000gr	7.02 Gekookte ham	
17,46	17,46	17,50	17,54	17,49	17,54	1000gr	7.03 Rauwe ham	
13,19	13,25	13,22	13,27	13,25	13,32	1000gr	7.04 Droge worst	
9,57	9,57	9,58	9,64	9,58	9,63	1000gr	7.05 Boerenpastei	
7,15	7,20	7,12	7,10	7,09	7,04	1000gr	7.06 Hespeworst	
7,14	7,18	7,19	7,21	7,19	7,22	1000gr	7.07 Penssen	
7,74	7,84	7,93	8,01	8,07	8,16	1000gr	<b>8. Klaargemaakt vlees en geconserveerd vlees</b> 8.01 Filet americain	
8,29	8,30	8,34	8,45	8,48	8,60	1000gr	8.02 Hamburger	
5,97	5,98	5,99	6,03	6,05	6,08	1000gr	8.03 Gehakt	
6,53	6,52	6,55	6,55	6,54	6,62	1000gr	8.04 Verse worst	
6,55	6,56	6,54	6,53	6,51	6,56	1000gr	8.05 Frankfurter worstjes	
8,58	8,59	8,56	8,56	8,59	8,61	1000gr	8.06 Vleessalade	
							<b>C. VIS</b>	
							<b>1. Verse vis, week- en schaaldieren</b>	
17,18	18,06	17,58	17,48	17,54	17,44	1000gr	1.01 Kabeljauw	
27,12	27,66	26,26	25,51	24,63	23,57	1000gr	1.02 Tong	
14,59	15,27	14,60	15,03	14,97	14,82	1000gr	1.03 Roodbaars	
-	-	-	-	-	-	1000gr	1.04 Wijting	
9,67	9,66	9,68	10,17	10,07	10,12	1000gr	1.05 Pladijs	
14,71	14,32	14,09	14,03	14,45	14,07	1000gr	1.06 Rog	
8,14	8,12	8,06	7,99	8,16	8,31	1000gr	1.07 Regenboogforel	
11,80	11,70	11,50	11,76	11,61	11,27	1000gr	1.08 Roze zalm	
30,55	30,06	30,30	32,24	33,42	33,31	1000gr	1.09 Grijze garnalen	
19,65	19,46	19,51	19,64	19,64	19,69	1000gr	1.10 Roze garnalen	
-	-	-	-	-	36,44	1000gr	1.11 Zeekreeft	
-	4,80	4,66	4,69	4,65	4,75	1000gr	1.12 Mosselen	
-	-	-	-	-	0,80	1 stuk	1.13 Oesters	
							<b>2. Diepgevroren vis</b>	
7,74	7,73	7,64	7,65	7,67	7,70	1000gr	2.01 Fish-sticks	
13,29	13,29	13,35	13,33	13,33	13,31	1000gr	2.02 Kabeljauwfilet	
							<b>3. Gedroogde, gezouten en gerookte vis</b>	
35,96	35,54	35,50	35,36	35,33	35,17	1000gr	3.01 Gerookte zalm	
							<b>4. Geconserveerde vis en visbereidingen</b>	
1,05	1,05	1,05	1,05	1,05	1,05	125gr	4.01 Sardienen in blik	
1,49	1,50	1,49	1,49	1,49	1,49	200gr	4.02 Tonijn in blik	
							<b>D. MELK, KAAS EN EIEREN</b>	
							<b>1. Melk en yoghurt</b>	
0,71	0,71	0,71	0,71	0,70	0,70	1000ml	1.01 Volle melk	
0,62	0,62	0,62	0,62	0,61	0,61	1000ml	1.02 Half afgeroomde melk	
4,48	4,46	4,44	4,43	4,41	4,41	1000ml	1.03 Slagroom	
0,48	0,49	0,49	0,49	0,49	0,49	150gr	1.04 Volle yoghurt met fruit	
1,26	1,26	1,25	1,24	1,25	1,25	500gr	1.05 Magere yoghurt	

# Indexcijfers en consumptieprijzen 2003

## Gemiddelde consumptieprijzen (in euro) (vervolg)

Aard der produkt	Eenheid	2003					
		januari	februari	maart	april	mei	juni
<b>2. Kaas</b>							
2.01 Emmenthalkaas	1000gr	11,90	11,96	12,00	11,98	11,95	11,92
2.02 Harde kaas Edam type	1000gr	7,58	7,57	7,58	7,58	7,59	7,60
2.03 Harde kaas Gouda type	1000gr	7,05	7,11	7,09	7,13	7,03	7,06
2.04 Camembertkaas	250gr	1,62	1,62	1,62	1,62	1,62	1,64
2.05 Brie kaas	1000gr	8,48	8,50	8,54	8,49	8,51	8,50
2.06 Verse magere kaas	500gr	1,38	1,38	1,38	1,37	1,38	1,36
2.07 Gesmolten gruyère kaas	150gr	1,26	1,27	1,27	1,28	1,29	1,29
<b>3. Eieren</b>							
3.01 Kippeneieren	1 stuk	0,15	0,15	0,15	0,16	0,16	0,16
<b>E. OLIEN EN VETTEN</b>							
<b>1. Boter</b>							
1.01 Melkerijboter	1000gr	5,27	5,22	5,25	5,25	5,24	5,26
<b>2. Margarine</b>							
2.01 Gewone (braad) margarine	1000gr	2,69	2,73	2,72	2,70	2,71	2,69
2.02 Gewone plantaardige margarine	1000gr	3,22	3,25	3,24	3,24	3,23	3,21
2.03 Dieetmargarine	1000gr	3,49	3,52	3,51	3,47	3,47	3,45
2.04 Minarine	1000gr	3,19	3,24	3,23	3,21	3,21	3,20
<b>3. Oliën</b>							
3.01 Maïsolie	1000ml	1,49	1,49	1,49	1,50	1,51	1,50
3.02 Aardnootolie	1000ml	1,68	1,68	1,68	1,68	1,71	1,72
<b>F. FRUIT</b>							
<b>1. Vers fruit</b>							
1.01 Appelen: Boskoop	1000gr	1,36	1,50	1,62	-	-	-
1.02 Appelen: Jonagold	1000gr	1,27	1,38	1,38	1,45	1,50	1,63
1.03 Appelen: Golden	1000gr	1,81	1,82	1,82	1,83	1,85	1,84
1.04 Appelen: Granny	1000gr	1,81	1,85	1,87	1,92	1,87	1,90
1.05 Peren: Doyenné	1000gr	1,42	1,47	-	-	-	-
1.06 Peren: Durondeau	1000gr	-	-	-	-	-	-
1.07 Peren: Conférence	1000gr	1,51	1,62	1,65	1,71	1,78	-
1.08 Peren: Triomphe	1000gr	-	-	-	-	-	-
1.09 Peren: Guyot	1000gr	-	-	-	-	-	-
1.10 Peren: Packham's	1000gr	-	-	-	2,08	1,99	2,06
1.11 Druiven: Italia	1000gr	-	-	-	-	-	-
1.12 Perziken	1000gr	-	-	-	-	-	3,98
1.13 Abrikozen	1000gr	-	-	-	-	-	4,11
1.14 Pruimen	1000gr	-	-	-	-	-	-
1.15 Kersen	1000gr	-	-	-	-	-	7,88
1.16 Nectarines	1000gr	-	-	-	-	-	-
1.17 Sinaasappelen	1000gr	1,76	1,84	1,99	2,05	2,12	2,13
1.18 Citroenen	1000gr	1,84	1,82	1,81	1,79	1,87	1,89
1.19 Pompelmoezen	1000gr	1,56	1,63	1,64	1,68	1,72	1,76
1.20 Mandarijnen	1000gr	2,02	2,19	2,31	-	-	-
1.21 Bananen	1000gr	1,96	1,93	2,03	2,10	1,95	2,07
1.22 Aardbeien	1000gr	-	-	-	5,14	6,34	5,91
1.23 Meloenen	1000gr	-	-	-	-	3,58	2,65
1.24 Noten	1000gr	-	-	-	-	-	-
1.25 Kiwi's	1 stuk	0,43	0,42	0,42	0,42	0,43	0,44
<b>2. Fruitconserven</b>							
2.01 Ananas in schijven	570gr	1,16	1,16	1,16	1,16	1,15	1,15
2.02 Halve abrikozen	425gr	1,19	1,19	1,20	1,19	1,19	1,19

# Indexcijfers en consumptieprijzen 2003

2003							Eenheid	Aard der producten
juli	augus- tus	septem- ber	oktober	novem- ber	decem- ber			
12,02	12,02	12,05	11,97	12,06	12,12	1000gr	<b>2. Kaas</b>	
7,55	7,57	7,58	7,58	7,58	7,62	1000gr	2.01 Emmenthalkaas	
7,11	7,08	7,13	7,00	7,02	6,96	1000gr	2.02 Harde kaas Edam type	
1,64	1,63	1,62	1,62	1,62	1,60	250gr	2.03 Harde kaas Gouda type	
8,59	8,56	8,45	8,48	8,48	8,49	1000gr	2.04 Camembertkaas	
1,35	1,34	1,33	1,32	1,32	1,32	500gr	2.05 Brie kaas	
1,30	1,30	1,29	1,28	1,28	1,28	150gr	2.06 Verse magere kaas	
							2.07 Gesmolten gruyère kaas	
							<b>3. Eieren</b>	
0,16	0,16	0,16	0,18	0,19	0,19	1 stuk	3.01 Kippeneieren	
							<b>E. OLIEN EN VETTEN</b>	
							<b>1. Boter</b>	
5,26	5,26	5,25	5,22	5,23	5,23	1000gr	1.01 Melkerijboter	
							<b>2. Margarine</b>	
2,69	2,68	2,67	2,66	2,65	2,65	1000gr	2.01 Gewone (braad) margarine	
3,21	3,20	3,20	3,20	3,20	3,21	1000gr	2.02 Gewone plantaardige margarine	
3,45	3,43	3,44	3,41	3,40	3,38	1000gr	2.03 Dieetmargarine	
3,21	3,19	3,18	3,16	3,15	3,16	1000gr	2.04 Minarine	
							<b>3. Oliën</b>	
1,49	1,49	1,48	1,48	1,47	1,47	1000ml	3.01 Maïsolie	
1,74	1,77	1,80	1,84	1,85	1,88	1000ml	3.02 Aardnootolie	
							<b>F. FRUIT</b>	
							<b>1. Vers fruit</b>	
-	-	-	1,33	1,29	1,31	1000gr	1.01 Appelen: Boskoop	
1,73	1,84	1,75	1,34	1,36	1,33	1000gr	1.02 Appelen: Jonagold	
1,90	1,91	1,89	1,73	1,78	1,79	1000gr	1.03 Appelen: Golden	
1,88	1,86	1,92	1,80	1,85	1,86	1000gr	1.04 Appelen: Granny	
-	-	-	-	1,67	1,78	1000gr	1.05 Peren: Doyenné	
-	-	-	1,61	1,56	-	1000gr	1.06 Peren: Durondeau	
-	-	-	1,61	1,59	1,64	1000gr	1.07 Peren: Conférence	
-	-	1,75	-	-	-	1000gr	1.08 Peren: Triomphe	
-	1,84	-	-	-	-	1000gr	1.09 Peren: Guyot	
2,06	-	-	-	-	-	1000gr	1.10 Peren: Packham's	
-	-	2,51	2,62	2,81	3,15	1000gr	1.11 Druiven: Italia	
3,34	3,63	3,30	-	-	-	1000gr	1.12 Perziken	
3,83	-	-	-	-	-	1000gr	1.13 Abrikozen	
-	3,08	3,05	-	-	-	1000gr	1.14 Pruimen	
6,45	-	-	-	-	-	1000gr	1.15 Kersen	
3,57	3,54	3,31	-	-	-	1000gr	1.16 Nectarines	
2,08	1,88	1,81	1,81	1,88	1,87	1000gr	1.17 Sinaasappelen	
1,92	1,90	1,92	1,95	2,04	1,99	1000gr	1.18 Citroenen	
1,84	1,89	1,86	1,81	1,83	1,72	1000gr	1.19 Pompelmoezen	
-	-	-	2,09	2,17	1,92	1000gr	1.20 Mandarijnen	
2,09	2,01	1,92	1,99	2,11	2,00	1000gr	1.21 Bananen	
6,19	-	-	-	-	-	1000gr	1.22 Aardbeien	
2,14	2,23	2,60	-	-	-	1000gr	1.23 Meloenen	
-	-	-	4,38	-	-	1000gr	1.24 Noten	
0,45	0,44	0,47	0,48	0,48	0,45	1 stuk	1.25 Kiwi's	
							<b>2. Fruitconserven</b>	
1,15	1,14	1,14	1,14	1,14	1,14	570gr	2.01 Ananas in schijven	
1,21	1,21	1,21	1,21	1,22	1,22	425gr	2.02 Halve abrikozen	

# Indexcijfers en consumptieprijzen 2003

## Gemiddelde consumptieprijzen (in euro) (vervolg)

Aard der produkt	Eenheid	2003					
		januari	februari	maart	april	mei	juni
<b>G. GROENTEN, INCL. AARDAPPELEN EN ANDERE KNOLLEN</b>							
<b>1. Verse groenten</b>							
1.01 Bloemkolen	1000gr	1,19	1,23	1,33	1,17	1,09	0,63
1.02 Spruiten	1000gr	2,99	3,57	-	-	-	-
1.03 Prei	1000gr	1,96	1,86	2,57	1,42	1,81	2,59
1.04 Ajuin	1000gr	0,64	0,65	0,66	0,69	0,75	0,78
1.05 Groene selder	1000gr	2,19	2,21	2,13	2,15	2,31	-
1.06 Groene bonen	1000gr	-	-	-	5,05	4,22	3,94
1.07 Andijvie	1000gr	2,36	2,50	3,54	-	-	-
1.08 Kropsla	1000gr	3,91	3,83	2,90	1,67	1,19	1,26
1.09 Veldsla	1000gr	12,61	13,39	12,08	-	-	-
1.10 Komkommers	1000gr	-	-	-	1,66	1,41	1,49
1.11 Tomaten	1000gr	2,24	2,41	2,51	2,98	1,87	1,91
1.12 Paprika's	1000gr	2,56	2,78	3,53	5,28	4,40	4,56
1.13 Radijzen	1000gr	-	-	-	3,96	3,21	3,17
1.14 Witloof	1000gr	1,88	1,76	2,05	1,59	1,50	1,46
1.15 Asperges	1000gr	-	-	-	9,68	7,12	6,98
1.16 Champignons	1000gr	4,35	4,33	4,35	4,35	4,31	4,31
1.17 Wortelen	1000gr	0,69	0,72	0,72	0,71	0,71	0,76
<b>2. Groentenconserven</b>							
2.01 Erwtjes	400gr	0,68	0,68	0,69	0,69	0,68	0,68
2.02 Witte bonen in tomatensaus	400gr	0,60	0,61	0,62	0,62	0,62	0,63
2.03 Gepelde tomaten	400gr	0,50	0,50	0,50	0,50	0,51	0,51
<b>3. Diepgevroren groenten</b>							
3.01 Diepvriesspinazie	450gr	0,86	0,86	0,86	0,86	0,86	0,87
3.02 Diepvriessoepgroenten	1000gr	1,92	1,92	1,92	1,92	1,92	1,93
<b>4. Aardappelen en derivaten</b>							
4.02 Aardappelen	1000gr	0,52	0,52	0,51	0,51	0,53	0,95
4.03 Aardappelen (nieuwe oogst)	1000gr	-	-	-	1,17	1,14	-
4.04 Chips	90gr	0,52	0,52	0,52	0,52	0,52	0,52
4.05 Diepvriesfriet	1000gr	1,62	1,62	1,62	1,61	1,59	1,58
<b>H. SUIKER, JAM, HONING, STROOP, CHOCOLADE EN SUIKERWERK</b>							
<b>1. Suiker</b>							
1.01 Klontjessuiker	1000gr	1,31	1,31	1,31	1,31	1,31	1,32
1.02 Gekristalliseerde suiker	1000gr	0,95	0,96	0,96	0,96	0,96	0,96
<b>2. Stroop, honing, confituur, marmelade en gestoofd fruit</b>							
2.01 Viervruchten jam	1000gr	2,89	2,90	2,92	2,85	2,86	2,84
<b>3. Suikerwaren bonbons, confiserie</b>							
3.01 Melkchocolade (reep)	1000gr	7,24	7,52	7,57	7,59	7,58	7,56
3.02 Fondantchocolade (tablet)	1000gr	6,24	6,41	6,50	6,53	6,58	6,53
3.03 Chocopasta	500gr	1,70	1,71	1,71	1,71	1,70	1,70
3.04 Toffees	1000gr	6,39	6,60	6,67	6,74	6,82	6,84
3.05 Candybaar	100gr	0,69	0,70	0,71	0,71	0,71	0,71
3.06 Roomijs	1000ml	2,69	2,70	2,71	2,76	2,76	2,75
<b>I. VOEDINGSMIDDELEN, n.e.g.</b>							
Mosterd	1000gr	2,63	2,71	2,72	2,72	2,71	2,72
Mayonaise	1000ml	2,80	2,85	2,86	2,87	2,90	2,92
Tomatensoep	500gr	1,16	1,17	1,16	1,16	1,16	1,15



# Indexcijfers en consumptieprijzen 2003

2003							Eenheid	Aard der producten
juli	augus- tus	septem- ber	oktober	novem- ber	decem- ber			
<b>G. GROENTEN, INCL. AARDAPPELEN EN ANDERE KNOLLEN</b>								
<b>1. Verse groenten</b>								
0,89	0,63	1,51	0,97	0,84	0,92	1000gr	1.01 Bloemkolen	
-	-	-	-	1,98	1,74	1000gr	1.02 Spruiten	
1,72	1,33	1,73	1,47	1,34	1,26	1000gr	1.03 Prei	
0,84	0,78	0,71	0,71	0,71	0,72	1000gr	1.04 Ajuin	
-	-	-	-	-	-	1000gr	1.05 Groene selder	
2,85	1,75	3,33	2,70	3,58	-	1000gr	1.06 Groene bonen	
-	-	-	-	-	2,31	1000gr	1.07 Andijvie	
1,60	2,61	2,19	1,46	2,17	2,60	1000gr	1.08 Kropsla	
-	-	-	-	-	10,64	1000gr	1.09 Veldsla	
1,11	2,30	2,13	-	-	-	1000gr	1.10 Komkommers	
1,47	1,45	2,71	2,90	2,11	2,18	1000gr	1.11 Tomaten	
3,62	2,83	4,01	3,19	3,50	3,11	1000gr	1.12 Paprika's	
-	-	-	-	-	-	1000gr	1.13 Radijzen	
-	-	3,28	2,32	2,45	1,85	1000gr	1.14 Witloof	
-	-	-	-	-	-	1000gr	1.15 Asperges	
4,33	4,36	4,37	4,25	4,33	4,30	1000gr	1.16 Champignons	
0,77	0,73	0,72	0,76	0,77	0,77	1000gr	1.17 Wortelen	
<b>2. Groentenconserven</b>								
0,68	0,68	0,67	0,67	0,68	0,67	400gr	2.01 Erwtjes	
0,63	0,63	0,62	0,62	0,62	0,62	400gr	2.02 Witte bonen in tomatensaus	
0,51	0,51	0,50	0,50	0,50	0,49	400gr	2.03 Gepelde tomaten	
<b>3. Diepgevroren groenten</b>								
0,86	0,86	0,86	0,86	0,87	0,88	450gr	3.01 Diepvriesspinazie	
1,94	1,94	1,93	1,94	1,96	1,98	1000gr	3.02 Diepvriessoepgroenten	
<b>4. Aardappelen en derivaten</b>								
0,98	0,88	0,81	0,77	0,76	0,75	1000gr	4.02 Aardappelen	
-	-	-	-	-	-	1000gr	4.03 Aardappelen (nieuwe oogst)	
0,52	0,52	0,52	0,52	0,52	0,52	90gr	4.04 Chips	
1,56	1,56	1,54	1,55	1,56	1,57	1000gr	4.05 Diepvriesfriet	
<b>H. SUIKER, JAM, HONING, STROOP, CHOCOLADE EN SUIKERWERK</b>								
<b>1. Suiker</b>								
1,32	1,32	1,32	1,32	1,32	1,32	1000gr	1.01 Klontjessuiker	
0,96	0,96	0,96	0,96	0,96	0,96	1000gr	1.02 Gekristalliseerde suiker	
<b>2. Stroop, honing, confituur, marmelade en gestoofd fruit</b>								
2,88	2,87	2,85	2,84	2,86	2,89	1000gr	2.01 Viervruchten jam	
<b>3. Suikerwaren bonbons, confiserie</b>								
7,52	7,55	7,62	7,64	7,68	7,69	1000gr	3.01 Melkchocolade (reep)	
6,51	6,51	6,49	6,49	6,49	6,53	1000gr	3.02 Fondantchocolade (tablet)	
1,70	1,72	1,73	1,74	1,74	1,74	500gr	3.03 Chocopasta	
6,85	6,85	6,85	6,87	6,83	6,82	1000gr	3.04 Toffees	
0,71	0,70	0,70	0,70	0,70	0,70	100gr	3.05 Candybaar	
2,74	2,71	2,73	2,73	2,73	2,72	1000ml	3.06 Roomijs	
<b>I. VOEDINGSMIDDELEN, n.e.g.</b>								
2,70	2,68	2,67	2,63	2,63	2,63	1000gr	Mosterd	
2,93	2,89	2,86	2,87	2,87	2,86	1000ml	Mayonaise	
1,15	1,19	1,19	1,19	1,18	1,16	500gr	Tomatensoep	

# Indexcijfers en consumptieprijzen 2003

## Gemiddelde consumptieprijzen (in euro) (vervolg)

Aard der produkt	Eenheid	2003					
		januari	februari	maart	april	mei	juni
<b>2. ALCOHOLVRIJE DRANKEN</b>							
A. KOFFIE, THEE EN CACAO							
0.1 Gebrande koffie	1000gr	7,08	7,08	7,09	7,07	7,06	6,99
0.2 Oploskoffie	1000gr	22,22	22,23	22,06	22,06	21,94	21,85
B. MINERAALWATER, FRISDRANKEN EN VRUCHTESAPPEN							
<b>1. Mineraalwaters</b>							
1.01 Gashoudend water	1000 ml	0,46	0,46	0,46	0,46	0,46	0,46
1.02 Niet-gashoudend water	1500 ml	0,65	0,65	0,65	0,65	0,65	0,65
<b>2. Limonades en vruchtesappen</b>							
2.01 Citroen-limonade	1000 ml	0,67	0,68	0,68	0,68	0,68	0,68
2.02 Cola-limonade	1500 ml	1,25	1,25	1,26	1,26	1,26	1,26
2.03 Limonade op basis van thee-extracten	1000 ml	1,63	1,65	1,65	1,65	1,64	1,64
2.04 Vruchtesappen	1000ml	1,14	1,14	1,15	1,15	1,15	1,15
<b>3. ALCOHOLHOUDENDE DRANKEN</b>							
A. BIER							
0.1 Tafelbier	750ml	0,72	0,73	0,74	0,74	0,74	0,74
0.2 Pils bier (winkel)	250ml	0,43	0,44	0,44	0,44	0,44	0,44
B. WIJN							
0.1 Rode tafelwijn	1000ml	2,21	2,21	2,21	2,20	2,21	2,20
0.2 Beaujolais-Villages	1000 ml	6,08	6,03	6,03	6,01	6,00	5,95
0.3 Muscadet	1000 ml	4,45	4,46	4,38	4,41	4,46	4,48
0.4 Vermout	1000 ml	4,63	4,63	4,63	4,63	4,62	4,64
0.5 Porto	1000 ml	8,20	8,21	8,22	8,20	8,18	8,20
C. GEDISTILLEERDE DRANKEN							
0.1 Jenever	1000 ml	11,08	11,08	11,11	11,09	11,08	11,05
0.2 Whisky	1000 ml	16,37	16,39	16,41	16,39	16,41	16,37
0.3 Likeur	1000 ml	25,16	25,23	25,25	25,19	25,27	25,16
<b>B. TABAK</b>							
<b>1. SIGARETTEN</b>							
1.01 Gewone sigaretten	25stuks	3,81	3,95	3,99	4,00	4,06	4,16
1.02 King Size sigaretten	20stuks	3,31	3,45	3,49	3,50	3,54	3,64
<b>2. ANDERE TABAKSWAREN</b>							
2.01 Tabak	1000gr	62,95	64,17	65,33	65,68	65,97	66,58
2.02 Cigarillos	10stuks	2,31	2,33	2,35	2,35	2,35	2,36
<b>C. KLEDING EN SCHOEISEL</b>							
<b>1. KLEDING (HEREN, DAMES, KINDEREN)</b>							
A. KLEDINGSTOFFEN							
0.1 Stof voor jurk	1m2	21,54	21,54	21,54	21,54	21,54	21,54
B. BOVENKLEDING							
<b>1. Sportkleding</b>							
1.01 Jogging (H)	1geheel	73,65	73,65	73,71	73,73	73,85	73,77
1.02 Jogging (D)	1geheel	75,96	75,96	76,01	75,91	76,04	76,08
1.03 Badpak (D)	1 stuk	38,57	38,57	38,62	38,73	38,74	38,69
<b>2. Bovenkleding</b>							
2.01 Confektiekostuum in wol (H)	1geheel	303,70	303,70	303,48	303,72	303,84	303,84
2.02 Confektiekostuum gemengd weefsel (H)	1geheel	260,62	260,62	260,50	261,17	261,18	261,19
2.03 Blazer (H)	1 stuk	166,13	166,13	166,15	166,45	166,48	166,51
2.04 Sportvest (H)	1 stuk	163,63	163,63	163,61	163,91	163,69	163,73
2.05 Broek, casual, fluweel (H)	1 stuk	59,30	59,30	59,39	59,34	59,34	59,34

# Indexcijfers en consumptieprijzen 2003

2003							Eenheid	Aard der produkten
juli	augus- tus	septem- ber	oktober	novem- ber	decem- ber			
6,99	6,99	6,98	6,96	6,95	6,91	1000gr	<b>2. ALCOHOLVRIJE DRANKEN</b>	
21,83	22,39	22,48	22,40	22,28	22,18	1000gr	A. KOFFIE, THEE EN CACAO	
							0.1 Gebrande koffie	
							0.2 Oploskoffie	
							B. MINERAALWATER, FRISDRANKEN	
							EN VRUCHTESAPPEN	
							<b>1. Mineraalwaters</b>	
0,46	0,46	0,46	0,46	0,46	0,46	1000 ml	1.01 Gashoudend water	
0,66	0,66	0,66	0,65	0,65	0,65	1500 ml	1.02 Niet-gashoudend water	
							<b>2. Limonades en vruchtesappen</b>	
0,69	0,69	0,69	0,69	0,69	0,69	1000 ml	2.01 Citroen-limonade	
1,27	1,27	1,29	1,31	1,32	1,32	1500 ml	2.02 Cola-limonade	
1,64	1,64	1,65	1,64	1,63	1,63	1000 ml	2.03 Limonade op basis van thee-extracten	
1,15	1,15	1,14	1,14	1,14	1,13	1000ml	2.04 Vruchtesappen	
							<b>3. ALCOHOLHOUDENDE DRANKEN</b>	
							A. BIER	
0,75	0,75	0,76	0,76	0,76	0,76	750ml	0.1 Tafelbier	
0,44	0,44	0,44	0,44	0,44	0,44	250ml	0.2 Pils bier (winkel)	
							B. WIJN	
2,21	2,21	2,22	2,22	2,23	2,24	1000ml	0.1 Rode tafelwijn	
5,91	5,88	5,91	5,90	5,93	5,92	1000 ml	0.2 Beaujolais-Villages	
4,49	4,44	4,49	4,50	4,54	4,49	1000 ml	0.3 Muscadet	
4,67	4,71	4,75	4,74	4,72	4,68	1000 ml	0.4 Vermout	
8,19	8,24	8,31	8,27	8,36	8,32	1000 ml	0.5 Porto	
							C. GEDISTILLEERDE DRANKEN	
11,07	11,06	11,06	11,07	11,02	11,01	1000 ml	0.1 Jenever	
16,40	16,53	16,63	16,64	16,63	16,47	1000 ml	0.2 Whisky	
25,41	25,47	25,45	25,42	25,25	24,99	1000 ml	0.3 Likeur	
							<b>B. TABAK</b>	
							<b>1. SIGARETTEN</b>	
4,19	4,20	4,20	4,20	4,20	4,20	25stuks	1.01 Gewone sigaretten	
3,67	3,67	3,68	3,68	3,68	3,68	20stuks	1.02 King Size sigaretten	
							<b>2. ANDERE TABAKSWAREN</b>	
66,78	66,83	66,86	66,86	66,86	66,86	1000gr	2.01 Tabak	
2,36	2,36	2,37	2,38	2,39	2,40	10stuks	2.02 Cigarillos	
							<b>C. KLEDING EN SCHOEISEL</b>	
							<b>1. KLEDING (HEREN, DAMES, KINDEREN)</b>	
							A. KLEDINGSTOFFEN	
21,54	21,54	21,57	21,60	21,61	21,60	1m2	0.1 Stof voor jurk	
							B. BOVENKLEDING	
							<b>1. Sportkleding</b>	
73,77	73,78	73,88	74,30	74,53	74,71	1geheel	1.01 Jogging (H)	
76,08	76,08	76,16	76,44	76,76	76,91	1geheel	1.02 Jogging (D)	
38,69	38,69	38,61	38,77	38,78	38,81	1 stuk	1.03 Badpak (D)	
							<b>2. Bovenkleding</b>	
303,84	303,84	302,99	303,62	303,81	303,85	1geheel	2.01 Confektiekostuum in wol (H)	
261,19	261,19	262,36	262,34	262,70	262,94	1geheel	2.02 Confektiekostuum gemengd weefsel (H)	
166,51	166,51	166,58	166,82	167,35	167,50	1 stuk	2.03 Blazer (H)	
163,73	163,73	165,29	165,83	165,99	165,77	1 stuk	2.04 Sportvest (H)	
59,34	59,34	59,64	59,88	59,91	59,93	1 stuk	2.05 Broek, casual, fluweel (H)	

# Indexcijfers en consumptieprijzen 2003

## Gemiddelde consumptieprijzen (in euro) (vervolg)

Aard der produkt	Eenheid	2003					
		januari	februari	maart	april	mei	juni
2.06 Jeans (H)	1 stuk	48,67	48,67	48,71	48,96	49,01	49,04
2.07 Geklede broek (H)	1 stuk	70,34	70,34	70,42	70,46	70,39	70,39
2.08 Lederen blouson (H)	1 stuk	288,97	288,97	289,03	288,82	288,59	288,52
2.09 Regenjas (H)	1 stuk	155,36	155,36	155,61	155,24	155,17	155,11
2.10 Anorak (H)	1 stuk	121,44	121,44	121,44	121,31	121,33	121,33
2.11 Pull-over (H)	1 stuk	53,48	53,49	53,56	53,70	53,84	53,87
2.12 Jurk lange mouwen (D)	1 stuk	101,41	101,41	101,39	101,38	101,35	101,35
2.13 Jurk korte mouwen (D)	1 stuk	84,68	84,68	84,66	84,73	84,67	84,69
2.14 Mantelpak (D)	1 geheel	198,13	198,13	198,97	199,18	199,19	199,21
2.15 Rok (D)	1 stuk	61,03	61,03	61,01	61,10	61,04	61,06
2.16 Broek (D)	1 stuk	61,98	61,98	62,08	62,00	61,92	61,92
2.17 Jeans (D)	1 stuk	45,34	45,34	45,44	45,62	45,75	45,77
2.18 Mantel (D)	1 stuk	196,67	196,67	196,67	196,58	196,58	196,58
2.19 Regenmantel (D)	1 stuk	136,06	136,06	136,13	136,09	136,19	136,17
2.20 Anorak (D)	1 stuk	109,09	109,09	109,09	109,13	108,94	108,95
2.21 Lederen blouson (D)	1 stuk	274,04	274,04	273,94	274,62	274,40	274,36
2.22 Pull-over (D)	1 stuk	52,38	52,38	52,39	52,41	52,41	52,43
2.23 Lange broek (K)	1 stuk	28,16	28,16	28,19	28,15	28,15	28,17
2.24 Rok (K)	1 stuk	25,22	25,22	25,18	25,15	25,14	25,15
2.25 Anorak (K)	1 stuk	54,24	54,24	54,28	54,28	54,20	54,20
2.26 Sweater (K)	1 stuk	25,02	25,02	25,05	25,13	25,13	25,06
<b>3. Onderkleding</b>							
3.01 Herenhemd (H)	1 stuk	32,57	32,57	32,66	32,68	32,72	32,72
3.02 T -shirt (H)	1 stuk	17,90	17,90	17,97	18,00	17,97	17,94
3.03 Pyjama (H)	1 geheel	32,56	32,56	32,60	32,60	32,63	32,60
3.04 Onderlijfje (H)	1 stuk	8,73	8,72	8,72	8,75	8,76	8,76
3.05 Slip (H)	1 stuk	8,21	8,22	8,24	8,27	8,28	8,28
3.06 Sokken (H)	1 paar	6,13	6,14	6,14	6,15	6,17	6,17
3.07 Hemdblouse (D)	1 stuk	48,64	48,64	48,63	48,79	48,79	48,86
3.08 T -shirt (D)	1 stuk	19,17	19,16	19,16	19,16	19,22	19,22
3.09 Slaapkleed (D)	1 stuk	30,46	30,45	30,47	30,49	30,50	30,50
3.10 Slip (D)	1 stuk	7,14	7,13	7,14	7,19	7,20	7,21
3.11 Kousenbroek (D)	1 stuk	4,31	4,31	4,32	4,33	4,33	4,33
3.12 Bustehouder (D)	1 stuk	31,35	31,42	31,45	31,56	31,60	31,67
<b>4. Babykleding</b>							
4.01 Kruippakje	1 stuk	18,87	18,87	18,85	18,91	18,91	18,93
<b>C. ANDERE KLEDINGARTIKELEN EN KLEDINGTOEBEHOREN</b>							
0.1 Ritssluiting	1 stuk	1,69	1,69	1,69	1,69	1,69	1,69
0.2 Breiwol	50 gr	2,35	2,35	2,35	2,35	2,35	2,35
<b>D. STOMERIJEN, REPARATIE EN KLEDINGVERHUUR</b>							
0.1 Droogkuis van regenjas	1 stuk	13,32	13,41	13,43	13,44	13,44	13,45
0.2 Droogkuis van kostuum	1 geheel	12,63	12,73	12,73	12,74	12,74	12,76
0.3 Wassen van herenhemd	1 stuk	2,59	2,61	2,62	2,62	2,62	2,62
<b>2. SCOEISEL EN SCOEENREPARATIES</b>							
<b>A. SCOEENEN EN ANDERE SCOEISEL</b>							
<b>1. Sportschoenen</b>							
1.01 Tennisschoenen	1 paar	68,54	68,54	68,62	68,75	68,71	68,72
<b>2. Herenschoenen</b>							
2.01 Lage veterschoenen, in leder	1 paar	92,51	92,62	92,85	92,85	92,94	93,13

# Indexcijfers en consumptieprijzen 2003

2003							Eenheid	Aard der producten
juli	augus- tus	septem- ber	oktober	novem- ber	decem- ber			
49,04	49,04	49,06	49,13	49,19	49,26	1 stuk	2.06 Jeans (H)	
70,39	70,39	70,33	70,48	70,84	70,88	1 stuk	2.07 Geklede broek (H)	
288,52	288,58	289,49	288,12	287,84	287,78	1 stuk	2.08 Lederen blouson (H)	
155,11	155,11	155,48	155,73	155,88	156,03	1 stuk	2.09 Regenjas (H)	
121,33	121,33	121,29	121,82	121,74	121,66	1 stuk	2.10 Anorak (H)	
53,87	53,87	53,59	53,64	53,70	53,70	1 stuk	2.11 Pull-over (H)	
101,35	101,35	101,35	101,24	101,20	101,21	1 stuk	2.12 Jurk lange mouwen (D)	
84,69	84,69	84,69	84,67	84,67	84,67	1 stuk	2.13 Jurk korte mouwen (D)	
199,21	199,21	198,67	199,41	200,19	200,08	1geheel	2.14 Mantelpak (D)	
61,06	61,06	60,56	60,61	60,58	60,57	1 stuk	2.15 Rok (D)	
61,92	61,92	61,93	62,20	62,36	62,39	1 stuk	2.16 Broek (D)	
45,77	45,77	46,09	46,25	46,35	46,34	1 stuk	2.17 Jeans (D)	
196,58	196,58	196,02	196,75	196,42	197,02	1 stuk	2.18 Mantel (D)	
136,17	136,17	135,91	136,59	136,64	136,52	1 stuk	2.19 Regenmantel (D)	
108,95	108,95	109,30	109,33	109,08	109,07	1 stuk	2.20 Anorak (D)	
274,36	274,22	276,09	276,47	276,72	276,45	1 stuk	2.21 Lederen blouson (D)	
52,43	52,43	52,43	52,52	52,60	52,60	1 stuk	2.22 Pull-over (D)	
28,17	28,17	28,27	28,33	28,37	28,39	1 stuk	2.23 Lange broek (K)	
25,15	25,15	25,24	25,40	25,53	25,52	1 stuk	2.24 Rok (K)	
54,20	54,20	53,86	53,63	53,58	53,51	1 stuk	2.25 Anorak (K)	
25,06	25,06	24,94	24,99	25,01	24,98	1 stuk	2.26 Sweater (K)	
<b>3. Onderkleding</b>								
32,72	32,73	32,85	33,00	33,06	33,09	1 stuk	3.01 Herenhemd (H)	
17,94	17,94	18,00	17,96	17,96	17,95	1 stuk	3.02 T-shirt (H)	
32,60	32,60	32,72	32,90	33,02	33,08	1geheel	3.03 Pyjama (H)	
8,76	8,76	8,84	8,86	8,90	8,91	1 stuk	3.04 Onderlijfje (H)	
8,28	8,28	8,35	8,37	8,38	8,38	1 stuk	3.05 Slip (H)	
6,17	6,17	6,17	6,18	6,19	6,19	1 paar	3.06 Sokken (H)	
48,86	48,86	49,33	49,48	49,51	49,47	1 stuk	3.07 Hemdblouse (D)	
19,22	19,22	19,29	19,20	19,25	19,24	1 stuk	3.08 T-shirt (D)	
30,50	30,50	30,74	30,83	30,87	30,92	1 stuk	3.09 Slaapkleed (D)	
7,21	7,21	7,33	7,38	7,40	7,43	1 stuk	3.10 Slip (D)	
4,33	4,33	4,33	4,36	4,38	4,38	1 stuk	3.11 Kousenbroek (D)	
31,67	31,67	31,87	32,02	32,02	32,04	1 stuk	3.12 Bustehouder (D)	
<b>4. Babykleding</b>								
18,93	18,93	18,82	18,56	18,55	18,56	1 stuk	4.01 Kruippakje	
<b>C. ANDERE KLEDINGARTIKELEN EN KLEDINGTOEBEHOREN</b>								
1,69	1,69	1,69	1,69	1,70	1,71	1 stuk	0.1 Ritssluiting	
2,35	2,35	2,35	2,35	2,35	2,35	50 gr	0.2 Breiwol	
<b>D. STOMERIJEN, REPARATIE EN KLEDINGVERHUUR</b>								
13,46	13,46	13,46	13,51	13,51	13,52	1 stuk	0.1 Droogkuis van regenjas	
12,76	12,76	12,78	12,82	12,83	12,85	1geheel	0.2 Droogkuis van kostuum	
2,62	2,63	2,63	2,64	2,64	2,64	1 stuk	0.3 Wassen van herenhemd	
<b>2. SCOEISEL EN SCOEENREPARATIES</b>								
<b>A. SCOEENEN EN ANDERE SCOEISEL</b>								
<b>1. Sportschoenen</b>								
68,72	68,72	68,92	68,90	69,12	69,09	1 paar	1.01 Tenniscoenen	
<b>2. Herenschoenen</b>								
93,13	93,14	94,22	94,14	94,14	94,29	1 paar	2.01 Lage veterschoenen, in leder	



# Indexcijfers en consumptieprijzen 2003

2003							Eenheid	Aard der produkten
juli	augus- tus	septem- ber	oktober	novem- ber	decem- ber			
77,82	77,82	78,54	78,75	78,79	78,82	1 paar	<b>3. Damesschoenen</b>	
103,81	103,81	104,51	105,14	105,15	105,23	1 paar	3.01 Lage lederen schoenen	
							3.02 Lederen laarzen	
57,98	57,98	58,41	58,46	58,48	58,52	1 paar	<b>4. Kinderschoenen</b>	
							4.01 Lage veterschoenen in leder	
21,91	21,95	21,95	21,97	21,98	21,96	1 paar	B. ONDERHOUD, REPARATIE EN VERHUUR VAN SCHOEISEL	
17,96	18,00	18,00	18,01	18,04	18,03	1 paar	0.1 Verzolen herenschoenen	
							0.2 Verzolen damesschoenen	
							<b>D. HUISVESTING, WATER, ELEKTRICITEIT, GAS EN ANDERE BRANDSTOFFEN</b>	
							<b>1. WERKELIJKE WONINGHUUR</b>	
							A. HUUR	
112,12	112,30	112,47	112,59	112,78	112,73	indexc.	0.1 Niet-sociale huur	
118,60	118,82	118,92	118,71	118,70	118,68	indexc.	0.2 Sociale huur	
							B. HUUR VAN GARAGE	
41,80	41,83	41,88	41,93	41,98	42,04	1 maand	0.1 Huur van garage	
							<b>2. NORMAAL ONDERHOUD EN REPARATIE VAN DE WONING</b>	
							A. PRODUKTEN VOOR NORMAAL ONDERHOUD EN REPARATIE VAN DE WONING	
18,52	18,52	18,53	18,51	18,54	18,54	1000ml	0.1 Acrylverf	
21,73	21,80	21,83	21,84	21,88	21,88	1000ml	0.2 Emailverf	
26,45	26,45	26,45	26,47	26,47	26,48	1m <sup>2</sup>	0.3 Vensterglas	
6,56	6,56	6,57	6,58	6,59	6,60	50kg	0.4 Cement	
							B. DIENSTEN IN VERBAND MET NORMAAL ONDERHOUD EN REPARATIE VAN DE WONING	
34,13	34,13	34,16	34,25	34,28	34,48	1 uur	0.1 Uurtarief elektriciens	
35,58	35,58	35,66	35,71	35,79	36,13	1 uur	0.2 Uurtarief loodgieter	
32,95	32,96	32,99	33,00	33,06	33,42	1 uur	0.3 Uurtarief schilder	
							<b>3. OVERIGE DIENSTEN IN VERBAND MET DE WONING</b>	
							A. WATERVOORZIENING - CONSUMENTEN BETALEN NAARLANG HUN VERBRUIK	
2,17	2,17	2,17	2,18	2,18	2,18	1m <sup>3</sup>	0.1 Waterverbruik	
							<b>4. ELEKTRICITEIT, GAS EN ANDERE BRANDSTOFFEN</b>	
							A. ELEKTRICITEIT	
0,17	0,17	0,17	0,17	0,17	0,17	1 kWh	0.1 Tarief klein verbruik: 1 000 kWh/jaar	
0,16	0,16	0,16	0,16	0,17	0,17	1 kWh	0.2 Normaal tarief: 2 200 kWh/jaar	
0,16	0,16	0,16	0,16	0,16	0,16	1 kWh	0.3 Normaal tarief: 3 800 kWh/jaar	
0,16	0,16	0,16	0,16	0,16	0,16	1 kWh	0.4 Normaal tarief: 6 500 kWh/jaar	
0,15	0,15	0,15	0,15	0,15	0,15	1 kWh	0.5 Tweevoudig uurtarief: 3 600 kWh/totaal	
0,14	0,14	0,14	0,14	0,14	0,14	1 kWh	0.6 Tweevoudig uurtarief: 8 500 kWh/totaal	
0,07	0,07	0,07	0,07	0,07	0,07	1 kWh	0.7 Nachttarief: 6 100 kWh/jaar	
							B. GAS	
							<b>1. Aardgas</b>	
0,08	0,08	0,08	0,08	0,08	0,08	1 MJ	1.01 Tarief A: 4,8 GJ/jaar	
0,06	0,06	0,06	0,06	0,06	0,06	1 MJ	1.02 Tarief A: 28 GJ/jaar	
0,05	0,05	0,05	0,05	0,05	0,05	1 MJ	1.03 Tarief B: 34 GJ/jaar	
0,04	0,04	0,04	0,04	0,04	0,04	1 MJ	1.04 Tarief B: 78 GJ/jaar	
0,04	0,04	0,04	0,04	0,04	0,04	1 MJ	1.05 Tarief B: 156 GJ/jaar	
0,03	0,03	0,03	0,03	0,03	0,03	1 MJ	1.06 Tarief C: 64,2 GJ/jaar	

# Indexcijfers en consumptieprijzen 2003

## Gemiddelde consumptieprijzen (in euro) (vervolg)

Aard der produkt	Eenheid	2003					
		januari	februari	maart	april	mei	juni
<b>2. Petroleumgas</b>							
2.01 Butaan	1000 gr	1,36	1,37	1,39	1,26	1,22	1,22
2.02 Propaan	1000 gr	1,45	1,49	1,52	1,34	1,27	1,28
<b>C. VLOEIBARE BRANDSTOFFEN</b>							
0.1 Gasolie: levering < 2000 l.	1000ml	0,35	0,38	0,40	0,32	0,29	0,30
0.2 Gasolie: levering minimum 2 000 l.	1000ml	0,33	0,36	0,39	0,30	0,27	0,28
<b>D. VASTE BRANDSTOFFEN</b>							
0.1 Antraciet 20/30	1000kg	334,10	334,38	334,38	334,14	330,43	325,76
0.2 Antraciet 12/22	1000kg	312,82	313,10	313,10	312,95	309,21	304,19
<b>E. STOFFERING, HUISHOUDELIJKE APPARATEN EN DAGELIJKS ONDERHOUD VAN DE WONING</b>							
<b>1. MEUBELN, STOFFERING EN DECORATIE VLOERBEDEKKING EN REPARATIE HIERVAN</b>							
<b>A. MEUBELN EN STOFFERING</b>							
<b>1. Meubelen</b>							
1.01 Moderne slaapkamer	1geheel	1624,00	1624,00	1624,00	1624,00	1624,00	1636,00
1.02 Keukenelement	1 stuk	159,86	159,86	159,85	159,95	160,33	160,39
1.03 Eiken eetkamer	1geheel	2166,00	2169,00	2169,00	2169,00	2172,00	2170,00
1.04 Salon	1geheel	1754,00	1754,00	1755,00	1755,00	1754,00	1756,00
1.05 Badkamerkastje	1 stuk	158,06	157,95	157,97	157,83	156,67	156,66
1.06 Lattenbodem	1 stuk	381,06	381,05	380,85	381,04	381,17	382,51
<b>2. Decoratievoorwerpen</b>							
2.01 Fluorescerende buislamp	1 stuk	14,96	14,96	14,95	14,97	15,13	15,16
2.02 Bureau lamp - halogeen	1 stuk	42,21	42,22	42,21	42,26	42,14	42,05
<b>B. VLOERBEDEKKING</b>							
0.1 Pvc-vloerbedekking	1m2	19,22	19,32	19,46	19,46	19,41	19,43
<b>2. HUISHOUDTEXTIEL</b>							
<b>A. HUISHOUDTEXTIEL</b>							
0.1 Schuimrubberen matras	1 stuk	224,13	224,32	225,19	225,25	225,56	225,95
0.2 Dekbeddovertrek en slopen	1geheel	76,73	76,70	76,70	76,92	77,02	77,19
0.3 Dekbed, synth.	1 stuk	121,37	121,37	121,36	121,41	121,58	121,59
0.4 Hoeslaken	1 stuk	23,53	23,54	23,55	23,50	23,50	23,57
0.5 Gordijnstof	1 m	6,31	6,32	6,33	6,34	6,37	6,40
0.6 Sponshanddoek	1 m2	14,17	14,18	14,18	14,20	14,20	14,23
0.7 Stof voor overgordijnen	1 m	14,51	14,51	14,51	14,51	14,53	14,61
0.8 Badkamermeubel	1geheel	46,48	46,49	46,51	46,76	46,80	46,97
<b>3. VERWARMINGSAPP., KOOKTOESTELLEN, KOELKASTEN, WASMACHINES EN GROTE HUISHOUDEL. APP., INCL. INSTALL. EN REP.</b>							
<b>A. GROTE HUISHOUDELIJKE APPARATEN, AL DAN NIET ELEKTRISCH</b>							
<b>1. Verwarmingsapparaten</b>							
1.01 Elektrisch fornuis	1 stuk	517,33	517,59	518,13	517,04	515,71	515,78
1.02 Gasfornuis	1 stuk	482,59	482,05	482,11	485,76	487,17	486,62
1.03 Convector op gas	1 stuk	1271,00	1272,00	1273,00	1274,00	1278,00	1291,00
1.04 Convector op stookolie	1 stuk	1280,00	1280,00	1281,00	1282,00	1286,00	1297,00
1.05 Elektrische radiator	1 stuk	69,84	69,93	69,91	70,03	69,87	69,72
<b>2. Huishoudapparaten</b>							
2.01 Duothermische koelkast	1 stuk	456,29	456,34	456,47	454,08	453,00	453,21
2.02 Verticale diepvries	1 stuk	578,37	578,81	579,32	578,71	581,55	581,53
2.03 Elektrische wasmachine	1 stuk	673,57	673,84	672,43	672,48	667,78	667,38
2.04 Droogkast	1 stuk	448,19	447,89	448,62	449,06	448,34	448,73
2.05 Microgolfoven	1 stuk	266,81	266,81	266,05	267,11	267,17	266,70



# Indexcijfers en consumptieprijzen 2003

2003							Eenheid	Aard der producten
juli	augus- tus	septem- ber	oktober	novem- ber	decem- ber			
1,22	1,22	1,28	1,29	1,33	1,33	1000 gr	<b>2. Petroleumgas</b>	
1,30	1,30	1,33	1,32	1,36	1,36	1000 gr	2.01 Butaan	
							2.02 Propana	
0,30	0,32	0,32	0,32	0,32	0,32	1000ml	<b>C. VLOEIBARE BRANDSTOFFEN</b>	
0,29	0,30	0,30	0,30	0,31	0,30	1000ml	0.1 Gasolie: levering < 2000 l.	
							0.2 Gasolie: levering minimum 2 000 l.	
325,95	326,18	327,19	332,24	334,13	334,83	1000kg	<b>D. VASTE BRANDSTOFFEN</b>	
304,52	304,74	305,74	310,68	312,23	312,91	1000kg	0.1 Antraciet 20/30	
							0.2 Antraciet 12/22	
							<b>E. STOFFERING, HUISHOUDELIJKE APPARATEN EN DAGELIJKS ONDERHOUD VAN DE WONING</b>	
							<b>1. MEUBELN, STOFFERING EN DECORATIE</b>	
							<b>VLOERBEDEKKING EN REPARATIE HIERVAN</b>	
							<b>A. MEUBELN EN STOFFERING</b>	
							<b>1. Meubelen</b>	
1636,00	1639,00	1641,00	1613,00	1617,00	1620,00	1geheel	1.01 Moderne slaapkamer	
160,39	159,88	159,81	159,98	159,94	159,85	1 stuk	1.02 Keukenelement	
2170,00	2169,00	2170,00	2144,00	2153,00	2157,00	1geheel	1.03 Eiken eetkamer	
1756,00	1759,00	1762,00	1752,00	1756,00	1754,00	1geheel	1.04 Salon	
156,66	156,80	156,64	156,61	156,61	156,62	1 stuk	1.05 Badkamerkastje	
382,51	382,85	383,72	381,73	377,34	378,37	1 stuk	1.06 Lattenbodem	
							<b>2. Decoratievoorwerpen</b>	
15,16	15,15	15,12	15,15	15,14	15,11	1 stuk	2.01 Fluorescerende buislamp	
42,05	42,00	41,94	41,99	42,03	41,97	1 stuk	2.02 Bureau lamp - halogeen	
							<b>B. VLOERBEDEKKING</b>	
19,43	19,51	19,61	19,56	19,60	19,61	1m2	0.1 Pvc-vloerbedekking	
							<b>2. HUISHOUDTEXTIEL</b>	
							<b>A. HUISHOUDTEXTIEL</b>	
225,95	226,30	226,46	227,33	227,47	227,58	1 stuk	0.1 Schuimrubberen matras	
77,19	77,40	77,47	77,52	77,45	77,63	1geheel	0.2 Dekbedovertrek en slopen	
121,59	121,77	121,76	121,40	121,63	121,58	1 stuk	0.3 Dekbed, synth.	
23,57	23,63	23,64	23,63	23,69	23,68	1 stuk	0.4 Hoeslaken	
6,40	6,42	6,46	6,49	6,52	6,53	1 m	0.5 Gordijnstof	
14,23	14,22	14,25	14,27	14,30	14,29	1 m2	0.6 Sponshanddoek	
14,61	14,67	14,70	14,73	14,76	14,82	1 m	0.7 Stof voor overgordijnen	
46,97	47,04	47,09	47,21	47,21	47,29	1geheel	0.8 Badkamer garnituur	
							<b>3. VERWARMINGSAPP., KOOKTOESTELLEN, KOELKASTEN WASMACHINES EN GROTE HUISHOUD. APP., INCL. INSTALL. EN REP.</b>	
							<b>A. GROTE HUISHOUDELIJKE APPARATEN, AL DAN NIET ELEKTRISCH</b>	
							<b>1. Verwarmingsapparaten</b>	
515,78	517,39	516,75	516,20	514,48	514,29	1 stuk	1.01 Elektrisch fornuis	
486,62	486,70	486,76	488,33	488,35	488,90	1 stuk	1.02 Gasfornuis	
1291,00	1294,00	1293,00	1294,00	1294,00	1294,00	1 stuk	1.03 Convector op gas	
1297,00	1301,00	1303,00	1304,00	1304,00	1304,00	1 stuk	1.04 Convector op stookolie	
69,72	69,75	69,78	69,06	68,68	68,32	1 stuk	1.05 Elektrische radiator	
							<b>2. Huishoudapparaten</b>	
453,21	453,66	455,63	455,22	454,83	455,29	1 stuk	2.01 Duothermische koelkast	
581,53	582,58	583,89	583,36	584,74	585,98	1 stuk	2.02 Verticale diepvries	
667,38	665,52	664,52	663,93	660,87	661,94	1 stuk	2.03 Elektrische wasmachine	
448,73	446,16	445,07	445,71	446,13	446,73	1 stuk	2.04 Droogkast	
266,70	265,49	265,23	263,82	262,38	261,64	1 stuk	2.05 Microgolfoven	

# Indexcijfers en consumptieprijzen 2003

## Gemiddelde consumptieprijzen (in euro) (vervolg)

Aard der produkt	Eenheid	2003					
		januari	februari	maart	april	mei	juni
<b>B. KLEINE ELEKTRISCHE HUISHOUDELIJKE APPARATEN</b>							
0.1 Elektrisch koffiezet	1 stuk	42,11	42,11	42,01	41,91	41,85	41,92
0.2 Sledestofzuiger	1 stuk	166,47	166,18	166,30	165,91	165,31	165,46
0.3 Stoomstrijkijzer	1 stuk	53,45	53,45	53,42	53,05	53,07	53,06
0.4 Elektrische frituurketel	1 stuk	69,20	69,16	69,06	69,60	69,78	69,73
0.5 Broodrooster	1 stuk	35,82	35,81	35,75	35,81	35,78	35,76
0.6 Keukenrobot	1 stuk	126,72	126,79	126,29	126,87	126,66	126,81
<b>C. REPARATIE VAN HUISHOUDELIJKE APPARATEN</b>							
0.1 Uurtarief reparatie verwarmings- installatie	1 uur	35,68	35,87	36,03	36,07	36,10	36,16
<b>4. VAAT- EN GLASWERK EN HUISHOUDELIJKE ARTIKELEN</b>							
<b>A. VAAT- EN GLASWERK EN HUISHOUDELIJKE ARTIKELEN</b>							
0.1 Schotel in vuurvast glas	1 stuk	11,48	11,50	11,51	11,54	11,52	11,53
0.2 Kop en schoteltje	1 geheel	4,46	4,46	4,46	4,46	4,46	4,48
0.3 Inox kookpot	1 stuk	60,15	60,17	60,25	60,63	60,90	61,34
0.4 Braadpan	1 stuk	21,96	21,92	21,98	21,99	22,08	22,28
0.5 Vuilnisbak in plastic	1 stuk	13,04	13,05	13,06	13,04	13,04	13,08
<b>5. GEREEDSCHAPPEN EN WERKTUIGEN VOOR HUIS EN TUIN</b>							
<b>A. GROTE GEREEDSCHAPPEN EN WERKTUIGEN</b>							
0.1 Elektrische boormachine	1 stuk	105,22	105,66	106,20	106,62	107,29	107,51
<b>B. KLEINE GEREEDSCHAPPEN, TOEBEHOREN</b>							
0.1 Hamer	1 stuk	7,72	7,72	7,75	7,81	7,86	7,85
0.2 Snoeischaar	1 stuk	15,60	15,63	15,65	15,69	15,75	15,48
0.3 Gloeilamp	1 stuk	0,77	0,77	0,77	0,77	0,77	0,77
0.4 Spaarlamp	1 stuk	10,11	10,09	10,08	10,06	10,09	10,09
0.5 Droge batterij	1 stuk	1,32	1,32	1,33	1,34	1,34	1,34
<b>6. GOEDEREN EN DIENSTEN VOOR DAGELIJKS ONDERHOUD VAN DE WONING</b>							
<b>A. NIET-DUURZAME HUISHOUDARTIKELEN</b>							
<b>1. Reinigings- en onderhoudsproducten</b>							
1.01 Wasmiddel in poedervorm	1000gr	5,23	5,23	5,22	5,21	5,20	5,20
1.02 Vloeibaar wasmiddel	1000ml	2,63	2,64	2,66	2,66	2,66	2,70
1.03 Vloeibaar afwasmiddel	1000ml	2,53	2,53	2,53	2,52	2,53	2,52
1.04 Vloeibaar allesreiniger	1000ml	1,92	1,91	1,92	1,91	1,92	1,91
<b>2. Andere onderhoudsproducten</b>							
2.01 Boenwas	1000ml	5,99	5,99	5,99	6,00	5,97	5,98
2.02 Koffiefilters	100stuk	1,57	1,58	1,58	1,58	1,58	1,58
2.03 Dweil	1 stuk	1,39	1,38	1,38	1,38	1,38	1,38
<b>B. HUISHOUDELIJKE DIENSTEN IN VERBAND MET HET ONDERHOUD VAN DE WONING</b>							
<b>1. Wassen</b>							
1.01 Wassalon	1000gr	0,74	0,74	0,75	0,75	0,75	0,75
<b>2. Huis- en dienstpersoneel</b>							
2.01 Uurtarief schoonmaken	1 uur	6,42	6,43	6,45	6,47	6,52	6,54
<b>3. Andere diensten</b>							
3.01 Onderhoud van centrale verwarming	1 onderh	111,83	112,58	112,78	112,90	113,05	113,21

# Indexcijfers en consumptieprijzen 2003

2003							Eenheid	Aard der producten
juli	augus- tus	septem- ber	oktober	novem- ber	decem- ber			
							<b>B. KLEINE ELEKTRISCHE HUISHOUDELIJKE APPARATEN</b>	
41,92	41,95	42,01	42,03	42,05	42,13	1 stuk	0.1 Elektrisch koffiezet	
165,46	165,28	165,51	165,93	166,30	167,39	1 stuk	0.2 Sledestofzuiger	
53,06	52,96	53,05	53,16	53,16	53,11	1 stuk	0.3 Stoomstrijkijzer	
69,73	69,66	69,80	69,92	70,01	70,05	1 stuk	0.4 Elektrische frituurketel	
35,76	35,77	36,01	35,94	35,99	36,00	1 stuk	0.5 Broodrooster	
126,81	126,97	127,05	127,20	128,06	128,07	1 stuk	0.6 Keukenrobot	
							<b>C. REPARATIE VAN HUISHOUDELIJKE APPARATEN</b>	
36,16	36,16	36,25	36,28	36,35	37,67	1 uur	0.1 Uurtarief reparatie verwarmings- installatie	
							<b>4. VAAT- EN GLASWERK EN HUISHOUDELIJKE ARTIKELEN</b>	
							<b>A. VAAT- EN GLASWERK EN HUISHOUDELIJKE ARTIKELEN</b>	
11,53	11,57	11,62	11,67	11,69	11,68	1 stuk	0.1 Schotel in vuurvast glas	
4,48	4,48	4,46	4,47	4,48	4,48	1 geheel	0.2 Kop en schoteltje	
61,34	61,65	61,73	61,90	61,54	61,51	1 stuk	0.3 Inox kookpot	
22,28	22,28	22,17	22,20	22,13	22,13	1 stuk	0.4 Braadpan	
13,08	13,03	13,08	13,12	13,12	13,11	1 stuk	0.5 Vuilnisbak in plastic	
							<b>5. GEREEDSCHAPPEN EN WERKTUIGEN VOOR HUIS EN TUIN</b>	
							<b>A. GROTE GEREEDSCHAPPEN EN WERKTUIGEN</b>	
107,51	107,62	107,49	107,26	107,23	107,33	1 stuk	0.1 Elektrische boormachine	
							<b>B. KLEINE GEREEDSCHAPPEN, TOEBEHOREN</b>	
7,85	7,85	7,85	7,87	7,87	7,87	1 stuk	0.1 Hamer	
15,48	15,50	15,52	15,43	15,43	15,43	1 stuk	0.2 Snoeischaar	
0,76	0,76	0,76	0,76	0,76	0,76	1 stuk	0.3 Gloeilamp	
10,08	10,08	10,20	10,13	10,12	10,13	1 stuk	0.4 Spaarlamp	
1,34	1,35	1,35	1,35	1,36	1,36	1 stuk	0.5 Droge batterij	
							<b>6. GOEDEREN EN DIENSTEN VOOR DAGELIJKS ONDERHOUD VAN DE WONING</b>	
							<b>A. NIET-DUURZAME HUISHOUDARTIKELEN</b>	
							<b>1. Reinigings- en onderhoudsproducten</b>	
5,19	5,18	5,22	5,20	5,21	5,21	1000gr	1.01 Wasmiddel in poedervorm	
2,70	2,71	2,71	2,73	2,73	2,72	1000ml	1.02 Vloeibaar wasmiddel	
2,51	2,53	2,52	2,50	2,50	2,49	1000ml	1.03 Vloeibaar afwasmiddel	
1,91	1,91	1,91	1,90	1,89	1,89	1000ml	1.04 Vloeibaar allesreiniger	
							<b>2. Andere onderhoudsproducten</b>	
5,99	5,97	5,98	5,94	5,89	5,88	1000ml	2.01 Boenwas	
1,57	1,57	1,56	1,57	1,57	1,57	100stuk	2.02 Koffiefilters	
1,38	1,38	1,38	1,38	1,38	1,38	1 stuk	2.03 Dweil	
							<b>B. HUISHOUDELIJKE DIENSTEN IN VERBAND MET HET ONDERHOUD VAN DE WONING</b>	
							<b>1. Wassen</b>	
0,75	0,75	0,75	0,75	0,75	0,75	1000gr	1.01 Wassalon	
							<b>2. Huis- en dienstpersoneel</b>	
6,56	6,56	6,56	6,57	6,59	6,60	1 uur	2.01 Uurtarief schoonmaken	
							<b>3. Andere diensten</b>	
113,21	113,21	113,29	113,54	113,54	113,83	1 onderh	3.01 Onderhoud van centrale verwarming	

# Indexcijfers en consumptieprijzen 2003

## Gemiddelde consumptieprijzen (in euro) (vervolg)

Aard der produkt	Eenheid	2003					
		januari	februari	maart	april	mei	juni
<b>F. GEZONDHEIDSUITGAVEN</b>							
<b>1. GENEESMIDDELEN EN ANDERE FARMACEUTISCHE PRODUCTEN</b>							
<b>A. GENEESMIDDELEN</b>							
0.1 Farmaceutische specialiteiten	indexc.	104,74	104,84	104,86	104,96	104,96	104,96
0.2 Magistrale bereidingen (remgeld)	1geheel	5,00	5,00	5,00	5,00	5,00	5,00
<b>B. ANDERE FARMACEUTISCHE PRODUCTEN</b>							
0.1 Pleisters	1m.	2,44	2,47	2,47	2,47	2,47	2,47
0.2 Condooms	12stuks	10,51	10,51	10,51	10,51	10,51	10,51
0.3 Zwangerschapstest	1 stuk	15,33	15,33	15,33	15,33	15,33	15,33
<b>2. THERAPEUTISCHE APPARATEN EN MATERIALEN</b>							
<b>A. BRILGLAZEN</b>							
0.1 Sferische brilglazen	1 paar	28,43	28,44	28,48	28,49	28,50	28,50
0.2 Torische brilglazen	1 paar	35,37	35,50	35,54	35,58	35,57	35,58
<b>B. ORTHOPEDIE</b>							
0.1 Krukken	1 paar	24,15	24,15	24,15	24,33	24,33	24,33
<b>3. DIENSTEN VAN ARTSEN, TANDARTSEN, VERPLEGING EN ANDERE MEDISCH GESCHOOLDEN</b>							
<b>A. ALGEMENE GENEESKUNDIGE PRESTATIES</b>							
0.1 Bijgeschoold arts: huisbezoek (remgeld)	1bezoek	7,30	7,30	7,30	7,55	7,55	7,55
0.2 Niet-bijgeschoold arts: huisbezoek (remgeld)	1bezoek	5,56	5,56	5,56	5,81	5,81	5,81
0.3 Bijgeschoold arts: consultatie (remgeld)	1raadpl	4,63	4,63	4,63	4,63	4,63	4,63
0.4 Niet-bijgeschoold arts: consultatie (remgeld)	1raadpl	3,20	3,20	3,20	3,20	3,20	3,20
<b>B. GENEESKUNDIGE PRESTATIES VAN SPECIALISTEN</b>							
0.1 Specialist: consultatie (remgeld)	1raadpl	6,18	6,18	6,18	6,18	6,18	6,18
<b>C. GENEESKUNDIGE PRESTATIES VAN TANDARTSEN</b>							
0.1 Tandextractie (remgeld)	1 tand	8,72	8,72	8,72	8,72	8,72	8,72
0.2 Tandvulling (remgeld)	1 tand	6,91	6,91	6,91	6,91	6,91	6,91
<b>D. DIENSTEN VAN KINESISTEN, VERPLEGING EN ANDER PARAMEDISCH PERSONEEL</b>							
0.1 Kinesist: individuele raadpleging (remgeld)	1behand	4,92	4,92	4,92	4,92	4,92	4,92
0.2 Verpleging: dagforfait (remgeld)	1 forf.	5,73	5,73	5,73	5,73	5,73	5,73
<b>E. KLINISCHE BIOLOGIE EN RADIOGRAFIE</b>							
0.1 Klinische biologie (remgeld)	1onderz	9,92	9,92	8,70	8,70	8,70	8,70
0.2 Radiografie (remgeld)	1behand	7,12	7,12	7,12	7,12	7,12	7,12
<b>4. VERPLEGING IN ZIEKENHUIS</b>							
0.1 Eenpersoonskamer (gewoon regime) (remgeld + supplement)	8 dagen	460,43	460,43	462,18	462,37	462,59	463,19
0.2 Gemeenschappelijke kamer (WIGW) (remgeld)	15dagen	75,63	76,83	76,83	76,83	76,83	76,83
0.3 Gemeenschappelijke kamer (gewoon regime) (remgeld)	8 dagen	154,82	156,74	156,74	156,74	156,74	156,74
<b>G. VERVOER</b>							
<b>1. AANKOOP VAN VOERTUIGEN</b>							
<b>A. NIEUWE EN TWEEDEHANDSE AUTO'S</b>							
0.1 Nieuwe wagens (BIV inbegrepen)	indexc.	109,03	109,54	109,75	109,83	109,65	109,82
<b>B. MOTORFIETSEN</b>							
0.1 Bromfiets	1 stuk	1067,00	1092,00	1093,00	1092,00	1096,00	1096,00
<b>C. FIETSEN</b>							
0.1 Damesfiets	1 stuk	361,59	363,19	363,61	364,14	365,51	365,51
0.2 Kinderfiets	1 stuk	236,99	237,24	237,62	237,54	237,41	237,41

# Indexcijfers en consumptieprijzen 2003

2003							Eenheid	Aard der producten
juli	augus- tus	septem- ber	oktober	novem- ber	decem- ber			
							<b>F. GEZONDHEIDSUITGAVEN</b>	
							<b>1. GENEESMIDDELEN EN ANDERE FARMACEUTISCHE PRODUCTEN</b>	
							<b>A. GENEESMIDDELEN</b>	
105,30	105,41	105,41	105,55	105,65	105,72	indexc.	0.1 Farmaceutische specialiteiten	
5,00	5,00	5,00	5,00	5,00	5,00	1geheel	0.2 Magistrale bereidingen (remgeld)	
							<b>B. ANDERE FARMACEUTISCHE PRODUCTEN</b>	
2,47	2,47	2,47	2,47	2,47	2,47	1m.	0.1 Pleisters	
10,51	10,51	10,51	10,51	10,51	10,51	12stuks	0.2 Condooms	
15,33	15,33	15,33	15,33	15,33	15,33	1 stuk	0.3 Zwangerschapstest	
							<b>2. THERAPEUTISCHE APPARATEN EN MATERIALEN</b>	
							<b>A. BRILGLAZEN</b>	
28,48	28,48	28,49	28,62	28,62	28,62	1 paar	0.1 Sferische brilglazen	
35,58	35,58	35,59	35,74	35,74	35,75	1 paar	0.2 Torische brilglazen	
							<b>B. ORTHOPEDIE</b>	
24,33	24,33	24,33	24,33	24,33	24,33	1 paar	0.1 Krukken	
							<b>3. DIENSTEN VAN ARTSEN, TANDARTSEN, VERPLEGING EN ANDERE MEDISCH GESCHOOLDEN</b>	
							<b>A. ALGEMENE GENEESKUNDIGE PRESTATIES</b>	
7,55	7,55	7,55	8,75	8,75	8,75	1bezoek	0.1 Bijgeschoold arts: huisbezoek (remgeld)	
5,81	5,81	5,81	7,01	7,01	7,01	1bezoek	0.2 Niet-bijgeschoold arts: huisbezoek (remgeld)	
4,63	4,63	4,63	4,63	4,63	4,63	1raadpl	0.3 Bijgeschoold arts: consultatie (remgeld)	
3,20	3,20	3,20	3,20	3,20	3,20	1raadpl	0.4 Niet-bijgeschoold arts: consultatie (remgeld)	
							<b>B. GENEESKUNDIGE PRESTATIES VAN SPECIALISTEN</b>	
6,18	6,18	6,18	6,18	6,18	6,18	1raadpl	0.1 Specialist: consultatie (remgeld)	
							<b>C. GENEESKUNDIGE PRESTATIES VAN TANDARTSEN</b>	
8,72	8,72	8,72	8,72	8,72	8,72	1 tand	0.1 Tandextractie(remgeld)	
6,91	6,91	6,91	6,91	6,91	6,91	1 tand	0.2 Tandvulling (remgeld)	
							<b>D. DIENSTEN VAN KINESISTEN, VERPLEGING EN ANDER PARAMEDISCH PERSONEEL</b>	
4,92	4,92	4,92	4,92	4,92	4,92	1behand	0.1 Kinesist: individuele raadpleging (remgeld)	
5,73	5,73	5,73	5,73	5,73	5,73	1 forf.	0.2 Verpleging: dagforfait (remgeld)	
							<b>E. KLINISCHE BIOLOGIE EN RADIOGRAFIE</b>	
8,70	8,70	8,70	8,70	8,70	8,70	1onderz	0.1 Klinische biologie (remgeld)	
7,12	7,12	7,12	7,12	7,12	7,12	1behand	0.2 Radiografie (remgeld)	
							<b>4. VERPLEGING IN ZIEKENHUIS</b>	
463,48	464,30	461,41	463,35	463,35	463,35	8 dagen	0.1 Eenpersoonskamer (gewoon regime) (remgeld + supplement)	
76,83	76,83	76,83	76,83	76,83	76,83	15dagen	0.2 Gemeenschappelijke kamer (WIGW) (remgeld)	
156,74	156,74	156,74	156,74	156,74	156,74	8 dagen	0.3 Gemeenschappelijke kamer (gewoon regime) (remgeld)	
							<b>G. VERVOER</b>	
							<b>1. AANKOOP VAN VOERTUIGEN</b>	
							<b>A. NIEUWE EN TWEEDEHANDSE AUTO'S</b>	
109,95	110,12	110,15	110,21	109,99	110,14	indexc.	0.1 Nieuwe wagens (BIV inbegrepen)	
							<b>B. MOTORFIETSEN</b>	
1096,00	1096,00	1097,00	1097,00	1098,00	1098,00	1 stuk	0.1 Bromfiets	
							<b>C. FIETSEN</b>	
365,50	365,50	364,59	364,63	364,54	363,67	1 stuk	0.1 Damesfiets	
237,41	237,28	237,17	237,18	237,18	237,18	1 stuk	0.2 Kinderfiets	

# Indexcijfers en consumptieprijzen 2003

## Gemiddelde consumptieprijzen (in euro) (vervolg)

Aard der produkt	Eenheid	2003					
		januari	februari	maart	april	mei	juni
<b>2. GEBRUIK VAN PRIVE-VOERTUIGEN</b>							
<b>A. DELEN EN TOEBEHOREN</b>							
0.1 Autoband	1 stuk	61,20	61,20	61,35	61,17	61,04	60,95
0.2 Bougie	1 stuk	3,64	3,65	3,65	3,68	3,69	3,70
<b>B. BRANDSTOFFEN EN SMEERMIDDELEN</b>							
<b>1. Brandstoffen</b>							
1.01 Super met loodvervanger	1000ml	1,07	-	-	-	-	-
1.02 Superbenzine loodvrij 98 RON	1000ml	1,07	1,09	1,09	1,05	1,01	1,02
1.03 Superbenzine loodvrij 95 RON	1000ml	1,01	1,03	1,03	1,00	0,96	0,97
1.04 Gasolie voor wegvervoer	1000ml	0,75	0,78	0,81	0,75	0,70	0,71
1.05 L.P.G	1000ml	0,38	0,39	0,40	0,32	0,29	0,29
<b>2. Smeermiddelen</b>							
2.01 Motorolie	1000ml	6,37	6,37	6,38	6,43	6,44	6,46
<b>C. ONDERHOUD EN REPARATIE</b>							
0.1 Uurtarief garagist	1 uur	40,30	40,32	40,36	41,04	41,34	41,37
0.2 Uitbalanceren van wielen	1 wiel	7,02	7,03	7,08	7,22	7,26	7,27
0.3 Wassen van auto	1 wasb.	6,13	6,17	6,18	6,20	6,23	6,26
0.4 Abonnement autopechbestrijding	indexc.	123,99	123,99	123,99	123,99	123,99	123,99
<b>D. ANDERE DIENSTEN IN VERBAND MET PRIVE-VOERTUIGEN</b>							
0.1 Technische controle	1 cont.	33,32	33,32	33,32	33,32	33,32	33,32
0.2 Huur van gebruikswagen	indexc.	100,47	100,47	100,47	100,47	107,20	107,20
0.3 Verkeersbelasting	1 wagen	274,00	274,00	274,00	274,00	274,00	274,00
<b>3. VERVOERDIENSTEN</b>							
<b>A. PERSONENVERVOER PER SPOOR</b>							
0.1 Biljet 20 km	1biljet	2,60	2,70	2,70	2,70	2,70	2,70
0.2 Biljet 45 km	1biljet	5,00	5,10	5,10	5,10	5,10	5,10
0.3 Biljet 90 km	1biljet	9,30	9,60	9,60	9,60	9,60	9,60
0.4 Go Pass	1 pass	3,90	4,00	4,00	4,00	4,00	4,00
0.5 Maandtreinkaart 20 km	1 kaart	55,00	57,00	57,00	57,00	57,00	57,00
0.6 Maandtreinkaart 45 km	1 kaart	94,00	96,00	96,00	96,00	96,00	96,00
0.7 Jaarlijks schooltreinkaart 20 km	1 kaart	285,68	292,96	292,96	292,96	292,96	292,96
<b>B. PERSONENVERVOER OVER DE WEG</b>							
<b>1. Vervoer per bus</b>							
1.01 Biljet	1biljet	2,20	2,20	2,20	2,20	2,20	2,20
1.02 Kaart	1 traj.	1,78	1,72	1,72	1,72	1,72	1,72
1.03 Maandabonnement	1 abon.	31,07	31,07	31,07	31,07	31,07	31,07
1.04 Schoolabonnement bus	1 abon.	192,89	192,89	192,89	192,89	192,89	192,89
<b>2. Vervoer per taxi</b>							
2.01 Taxi	1 rit	7,28	7,26	7,27	7,27	7,27	7,29
<b>C. GECOMBINEERDE BIJJETTEN</b>							
0.1 Meer rittenkaart	1 rit	0,78	0,78	0,78	0,78	0,78	0,78
0.2 Maandelijks stadsabonnement	1 abon.	30,10	30,37	30,37	30,37	30,37	30,37
<b>H. COMMUNICATIE</b>							
<b>1. COMMUNICATIE</b>							
<b>A. POSTERIJEN</b>							
0.1 Briefport	1frank.	0,49	0,49	0,49	0,49	0,49	0,49
<b>B. TELEFOON- EN FAXTOESTELLEN</b>							
0.1 Faxtoestel	indexc.	71,50	71,50	71,31	70,85	70,62	70,07



# Indexcijfers en consumptieprijzen 2003

## Gemiddelde consumptieprijzen (in euro) (vervolg)

Aard der produkt	Eenheid	2003					
		januari	februari	maart	april	mei	juni
<b>C. TELEFOON-, TELEGRAAF- EN FAXDIENSTEN</b>							
0.1 Telefoongesprekken: abonnee	2maand.	61,72	61,72	61,72	61,72	61,72	61,72
0.2 Telefoongesprekken: telefooncel	2maand.	1,90	1,90	1,90	1,90	1,90	1,90
<b>I. RECREATIE EN CULTUUR</b>							
<b>1. APPARATEN EN TOEBEHOREN, INCL. REPARATIE</b>							
<b>A. AUDIO- EN VIDEO- OPNAME-EN WEERGAVEAPPARATUUR</b>							
0.1 Kleurentelevisie	1 stuk	660,69	662,23	661,41	659,02	655,43	652,59
0.2 Videorecorder	1 stuk	278,52	278,28	277,61	270,43	267,67	265,63
0.3 Radio-cassetterecorder-cd	1 stuk	142,41	142,41	142,35	141,24	140,45	140,05
0.4 HI-FI-Rack	1 geheel	383,97	383,86	382,99	378,62	375,85	374,39
0.5 Kompaktdiskspeler	1 stuk	161,47	161,54	161,57	160,75	160,31	160,58
<b>B. FOTO- EN FILMAPPARATUUR EN OPTISCHE INSTRUMENTEN</b>							
0.1 Foto toestel	1 stuk	157,39	157,55	157,75	156,79	156,24	156,80
<b>C. GEGEVENSVERWERKENDE APPARATUUR</b>							
0.1 Rekenmachine	1 stuk	21,20	21,24	21,25	21,20	21,23	21,34
0.2 Printer injek	indexc.	51,17	50,57	49,84	50,12	49,08	48,57
0.3 Printer laserjet	indexc.	78,60	78,59	77,84	76,34	76,35	75,95
0.4 Software (programmatuur)	indexc.	115,39	116,61	117,51	116,46	115,98	115,08
<b>D. ANDERE GROTE DUURZAME GOEDEREN VOOR RECREATIE EN CULTUUR</b>							
0.1 Tafeltennistafel	1 stuk	466,80	466,66	466,54	466,60	466,92	467,20
<b>E. SPELEN, SPEELGOED EN HOBBY'S, SPORT- EN KAMPEERARTIKELN, ARTIKELN VOOR RECREATIE IN DE OPEN LUCHT</b>							
0.1 Bouwdoos	1 doos	27,45	27,45	27,51	27,58	27,51	27,55
0.2 Kleine speelgoedauto	1 stuk	1,80	1,80	1,80	1,80	1,80	1,80
0.3 Scrabble	1 doos	26,02	26,31	26,37	26,52	26,86	26,92
0.4 Tennisballen	1 stuk	2,24	2,24	2,24	2,24	2,24	2,23
0.5 Voetbal	1 stuk	37,05	37,05	37,15	37,25	37,22	37,18
0.6 Computerspel	indexc.	100,19	99,85	99,77	100,66	100,53	100,90
<b>F. DRAGERS VOOR HET OPNEMEN VAN BEELD EN GELUID</b>							
0.1 CD	1 stuk	19,76	20,35	19,61	19,33	18,95	18,97
0.2 Chrome-cassette	1 stuk	2,01	2,01	2,00	2,00	1,99	1,99
0.3 Lege videocassette	1 stuk	3,01	3,01	3,02	3,02	3,02	2,99
0.4 Educatieve CD-ROM	indexc.	101,59	101,48	101,70	101,84	101,45	101,43
0.5 Kleurenfilm	1 stuk	4,56	4,57	4,57	4,60	4,63	4,66
<b>G. TUINARTIKELN</b>							
<b>1. Snijbloemen</b>							
1.01 Rozen	1 tak	1,27	1,79	1,29	1,12	1,29	1,05
1.02 Chrysanten	1 tak	1,15	1,22	1,08	0,99	1,02	0,91
1.03 Tulpen	1 tak	0,69	0,71	0,67	0,64	-	-
1.04 Fresa's	1 tak	0,77	0,78	0,74	0,71	0,75	0,68
1.05 Gerbera's	1 tak	1,11	1,22	0,96	0,86	0,94	0,82
1.06 Gladiolen	1 tak	-	-	-	-	-	-
1.07 Trosanjers	1 tak	0,54	0,58	0,57	0,52	0,51	0,50
1.08 Lelies	1 tak	-	-	-	-	-	1,32



# Indexcijfers en consumptieprijzen 2003

2003							Eenheid	Aard der producten
juli	augus- tus	septem- ber	oktober	novem- ber	decem- ber			
61,72	61,72	61,72	61,72	63,69	63,69	2maand.	C. TELEFOON-, TELEGRAAF- EN FAXDIENSTEN	
1,90	1,90	1,90	1,90	1,90	1,90	2maand.	0.1 Telefoongesprekken: abonnee	
							0.2 Telefoongesprekken: telefooncel	
							<b>I. RECREATIE EN CULTUUR</b>	
							<b>1. APPARATEN EN TOEBEHOREN, INCL. REPARATIE</b>	
							A. AUDIO- EN VIDEO- OPNAME-EN WEERGAVEAPPARATUUR	
652,59	648,20	645,84	644,67	642,71	640,14	1 stuk	0.1 Kleurentelevisie	
265,63	262,32	258,67	255,93	254,06	252,81	1 stuk	0.2 Videorecorder	
140,05	139,96	138,80	137,87	137,79	137,33	1 stuk	0.3 Radio-cassetterecorder-cd	
374,39	374,32	375,24	373,61	372,08	371,12	1geheel	0.4 HI-FI-Rack	
160,58	159,65	158,76	158,95	159,25	158,72	1 stuk	0.5 Kompaktdiskspeler	
							B. FOTO- EN FILMAPPARATUUR EN OPTISCHE INSTRUMENTEN	
156,80	156,20	155,26	154,81	154,94	154,97	1 stuk	0.1 Fototoestel	
							C. GEGEVENSVERWERKENDE APPARATUUR	
21,34	21,18	20,87	21,12	21,08	21,10	1 stuk	0.1 Rekenmachine	
47,22	46,78	46,04	45,05	44,42	44,09	indexc.	0.2 Printer inject	
75,16	74,55	73,79	73,82	73,16	72,71	indexc.	0.3 Printer laserjet	
114,56	114,22	114,21	114,03	113,93	113,59	indexc.	0.4 Software (programmatuur)	
							D. ANDERE GROTE DUURZAME GOEDEREN VOOR RECREATIE EN CULTUUR	
467,20	466,91	467,34	467,48	467,11	466,46	1 stuk	0.1 Tafeltennistafel	
							E. SPELEN, SPEELGOED EN HOBBY'S, SPORT- EN KAMPEERARTIKELEN, ARTIKELEN VOOR RECREATIE IN DE OPEN LUCHT	
27,57	27,75	27,77	27,80	27,81	27,93	1 doos	0.1 Bouwdoos	
1,80	1,80	1,81	1,81	1,81	1,82	1 stuk	0.2 Kleine speelgoedauto	
26,98	26,98	27,03	26,75	26,39	26,30	1 doos	0.3 Scrabble	
2,23	2,23	2,23	2,26	2,27	2,27	1 stuk	0.4 Tennisballen	
37,17	37,12	37,00	36,94	37,09	37,11	1 stuk	0.5 Voetbal	
100,94	100,94	100,69	100,17	100,48	100,33	indexc.	0.6 Computerspel	
							F. DRAGERS VOOR HET OPNEMEN VAN BEELD EN GELUID	
19,28	19,41	18,99	19,37	19,63	19,53	1 stuk	0.1 CD	
1,98	1,96	1,94	1,93	1,94	1,94	1 stuk	0.2 Chrome-cassette	
2,99	3,01	2,99	3,00	3,00	3,00	1 stuk	0.3 Lege videocassette	
101,11	100,82	100,36	98,84	98,35	98,19	indexc.	0.4 Educatieve CD-ROM	
4,67	4,67	4,69	4,69	4,70	4,70	1 stuk	0.5 Kleurenfilm	
							G. TUINARTIKELEN	
							<b>1. Snijbloemen</b>	
0,99	0,92	1,24	1,22	1,21	1,33	1 tak	1.01 Rozen	
0,90	0,82	0,98	0,98	1,06	1,08	1 tak	1.02 Chrysanten	
-	-	-	-	-	0,75	1 tak	1.03 Tulpen	
0,70	0,65	0,71	0,72	0,75	0,73	1 tak	1.04 Fresia's	
-	-	-	-	-	-	1 tak	1.05 Gerbera's	
-	0,71	0,83	0,81	-	-	1 tak	1.06 Gladiolen	
0,51	0,50	0,53	0,56	0,58	0,58	1 tak	1.07 Trosanjers	
1,24	1,19	1,43	-	-	-	1 tak	1.08 Lelies	



# Indexcijfers en consumptieprijzen 2003

2003							Eenheid	Aard der producten
juli	augus- tus	septem- ber	oktober	novem- ber	decem- ber			
7,21	7,19	7,03	7,20	7,35	7,43	1 pot	<b>2. Kamerplanten</b>	
2,52	2,48	2,49	2,48	2,50	2,55	1 pot	2.01 Azalea	
10,39	10,39	10,42	10,45	10,46	10,46	1 pot	2.02 Kalanchoe	
6,10	6,07	6,04	6,08	6,11	6,25	1 pot	2.03 Dracaene	
9,60	9,61	9,66	9,70	9,71	9,71	1 pot	2.04 Cyclamen	
							2.05 Ficus	
2,22	2,22	2,23	2,23	2,23	2,24	10stuks	<b>3. Bloembollen</b>	
							3.01 Bloembollen	
1,95	1,94	1,93	1,92	1,91	1,92	1000gr	H. HUISDIEREN	
1,84	1,85	1,84	1,84	1,84	1,84	1000gr	0.1 Hondenvoeding	
							0.2 Kattenvoeding	
							I. REPARATIE VAN APPARATEN EN TOEBEHOREN VOOR RECREATIE EN CULTUUR	
41,31	41,37	41,48	41,68	41,74	41,80	1 uur	0.1 Uurtarief elektro-technici	
							<b>2. DIENSTEN OP HET GEBIED VAN RECREATIE EN CULTUUR</b>	
							A. DIENSTEN OP HET GEBIED VAN RECREATIE CULTUUR VOOR GROEPEN	
5,04	5,04	5,04	5,09	5,09	5,09	1 toeg.	0.1 Voetbalwedstrijd 1ste provinciale	
18,61	20,00	20,00	20,00	20,00	20,00	1 toeg.	0.2 Voetbalwedstrijd 1ste klasse	
2,01	2,01	2,00	2,00	2,01	2,01	1 toeg.	0.3 Zwembad	
134,49	134,49	134,49	-	-	-	1 abon.	0.4 Tennisabbonnement	
6,28	6,28	6,28	6,28	6,28	6,59	1 toeg.	0.5 Bioscoop	
145,81	145,81	145,81	145,81	145,81	145,81	indexc.	0.6 Eendagsattracties	
							B. ANDERE DIENSTEN OP HET GEBIED VAN RECREATIE EN CULTUUR	
3,16	3,16	3,16	3,15	3,15	3,15	1 dag	0.1 Huur van een videocassette	
131,36	132,75	134,82	134,82	134,82	134,82	1 jaar	0.2 Jaarabbonnement teledistributie	
63,66	63,66	63,66	52,29	52,29	52,29	1bijdr.	0.3 Kijk- en luistergeld: radio en kleuren-tv	
116,57	116,57	116,57	116,57	116,57	116,57	indexc.	0.4 Betaaltelevisie	
12,83	12,81	12,82	12,82	12,83	12,84	1ontwik	0.5 Ontwikkeling film	
							<b>3. KRANTEN, BOEKEN EN SCHRIJFWAREN</b>	
							A. BOEKEN	
5,17	5,18	5,20	5,22	5,23	5,23	1 stuk	0.1 Roman	
5,43	5,45	5,51	5,51	5,51	5,51	1 stuk	0.2 Stripverhaal	
36,42	36,26	36,80	36,85	37,15	37,15	1 stuk	0.3 Woordenboek N-F,F-N	
53,79	53,45	54,61	54,87	54,78	54,87	1 stuk	0.4 Verklarend woordenboek	
							B. KRANTEN EN TIJDSCHRIFTEN	
114,66	114,66	114,66	114,66	114,66	116,04	indexc.	0.1 Tijdschriften	
124,31	124,31	124,31	124,31	124,31	128,22	indexc.	0.2 Dagbladen	
							C. SCHRIJFWAREN EN TEKENARTIKELN	
4,35	4,32	4,37	4,38	4,39	4,39	1 stuk	0.1 Schrift met losse bladen	
5,39	5,35	5,38	5,48	5,49	5,51	1 stuk	0.2 Balpen	
							<b>4. PAKKETREIZEN</b>	
131,42	129,44	126,86	126,71	131,63	132,78	indexc.	0.1 Buitenlandse reizen	
444,57	444,57	444,57	444,57	444,57	444,57	1 reis	0.2 Eéndagsexcursie per autocar	
122,48	122,48	122,48	122,48	122,48	122,48	indexc.	0.3 Week-end Ardennen	
123,54	123,54	123,54	123,54	123,54	123,54	indexc.	0.4 Week-end aan Zee	
							<b>J. ONDERWIJS</b>	
573,68	573,68	573,68	576,30	576,30	576,30	1 jaar	<b>1. Inschrijvingsgeld en examengeld voor een universiteitsstudent</b>	



# Indexcijfers en consumptieprijzen 2003

2003							Eenheid	Aard der producten
juli	augus- tus	septem- ber	oktober	novem- ber	decem- ber			
<b>K. HOTELS, CAFES EN RESTAURANTS</b>								
<b>1. CATERING</b>								
<b>A. RESTAURANTS EN CAFES</b>								
<b>1. Restaurants</b>								
9,00	9,01	9,01	8,99	8,99	8,99	1maalt.	1.01 Maaltijd restaurant	
14,01	14,06	14,09	14,13	14,12	14,13	1schot.	1.02 Pepersteak	
12,16	12,20	12,21	12,20	12,19	12,20	1schot.	1.03 Biefstuk met frieten	
18,35	18,38	18,41	18,41	18,42	18,43	1schot.	1.04 Gebakken tong of forel	
11,03	11,03	11,05	11,11	11,11	11,11	1maalt.	1.05 Maaltijd "self-service"	
<b>2. Frituren, fast-food en snack-bars</b>								
1,94	1,94	1,95	1,96	1,96	1,96	1portie	2.01 Zakje frieten	
2,25	2,25	2,25	2,26	2,27	2,27	1 stuk	2.02 Stuk belegd stokbrood	
1,73	1,73	1,74	1,74	1,74	1,74	1 stuk	2.03 Hot-dog	
1,80	1,80	1,81	1,81	1,81	1,81	1 stuk	2.04 Cheeseburger	
<b>3. Cafés</b>								
5,47	5,49	5,50	5,54	5,55	5,55	1000ml	3.01 Pilsbier	
7,29	7,32	7,33	7,38	7,40	7,40	1000ml	3.02 Speciaal bier	
2,32	2,33	2,33	2,34	2,34	2,35	1 cons.	3.03 Aperitief	
1,37	1,37	1,38	1,39	1,39	1,39	1 cons.	3.04 Mineraal water	
1,37	1,38	1,38	1,39	1,39	1,39	1 cons.	3.05 Limonade basis van cola	
1,52	1,52	1,52	1,53	1,53	1,53	1 cons.	3.06 Espresso-koffie	
<b>B. KANTINES</b>								
3,15	3,15	3,26	3,26	3,27	3,27	1maalt.	0.1 Middagmaal op school	
<b>2. ACCOMMODATIE</b>								
77,94	77,99	78,17	78,91	78,87	78,88	1overn.	0.1 Hotelkamer	
134,28	134,28	134,28	134,28	134,28	134,28	indexc.	0.2 Camping	
1866,00	1866,00	1908,00	1909,00	1908,00	1908,00	1 jaar	0.3 Kostprijs internaat, middelbaar onderwijs	
167,48	176,09	121,78	122,60	107,80	116,77	indexc.	0.4 Huur woning in verblijfspark	
<b>L. DIVERSE GOEDEREN EN DIENSTEN</b>								
<b>1. LICHAAMSVERZORGING</b>								
<b>A. KAPSALONS EN SCHOONHEIDSINSTITUUT</b>								
<b>1. Haarverzorging heren</b>								
13,38	13,39	13,40	13,40	13,44	13,44	1 snit	1.01 Haarsnit	
<b>2. Haarverzorging dames</b>								
14,58	14,64	14,64	14,65	14,64	14,65	1waterg	2.01 Watergolf	
46,00	46,28	46,36	46,41	46,48	46,58	1 perm.	2.02 Permanent	
<b>B. TOESTELLEN, ARTIKELEN EN PRODUCTEN VOOR LICHAAMSVERZORGING</b>								
<b>1. Producten voor lichamelijke verzorging</b>								
0,53	0,53	0,53	0,53	0,53	0,53	125gr	1.01 Toiletzeep	
1,34	1,33	1,33	1,32	1,31	1,31	75ml	1.02 Tandpasta	
12,29	12,40	12,39	12,42	12,42	12,43	100ml	1.03 Eau de Cologne	
6,36	6,36	6,33	6,28	6,23	6,25	100ml	1.04 Aftershave	
24,79	24,94	24,98	25,00	25,04	25,04	50ml	1.05 Schoonheidscrème	
1,14	1,16	1,16	1,16	1,14	1,13	100ml	1.06 Haarlak	
5,13	5,15	5,18	5,20	5,21	5,22	10ml	1.07 Nagellak	
<b>2. Niet-elektrische artikelen</b>								
1,62	1,61	1,62	1,61	1,61	1,60	10stuks	2.01 Hygiënische tampon	
0,27	0,27	0,27	0,27	0,27	0,27	1 stuk	2.02 Luier	
0,32	0,32	0,32	0,32	0,32	0,31	1 rol	2.03 Toilet papier	



## Indexcijfers en consumptieprijzen 2003

2003							Eenheid	Aard der producten
juli	augus- tus	septem- ber	oktober	novem- ber	decem- ber			
70,59	70,32	70,94	70,45	70,57	70,61	1 stuk	<b>3. Elektrische toestellen</b> 3.01 Elektrisch scheerapparaat	
							<b>2. ARTIKELN VOOR PERSOONLIJK GEBRUIK, n.e.g.</b>	
							A. SIERADEN, KLOKKEN EN HORLOGES	
30,05	30,13	30,19	30,23	30,28	30,35	1 gr	0.1 Gouden trouwring	
122,45	122,49	122,50	122,37	122,37	122,51	1 stuk	0.2 Kwartz-uurwerk	
5,85	5,85	5,84	5,92	5,92	5,93	1 verv.	0.3 Vervanging van uurwerkbatte-rij	
							B. ANDERE ARTIKELN VOOR PERSOONLIJK GEBRUIK	
35,54	35,50	35,53	35,97	36,10	36,15	1 stuk	0.1 Portefeuille	
167,13	167,13	167,28	167,51	167,74	167,52	1 stuk	0.2 Reiskoffer	
							<b>3. VERZEKERING</b>	
							A. VERZEKERING VAN DE WONING MET INBOEDEL	
569,00	569,00	569,00	569,00	569,00	569,00	pct	0.1 Brandverzekering (gerevalueerde premievoet)	
							B. ONGEVALLN- EN ZIEKTEVERZEKERING	
5,95	5,95	5,95	5,95	5,95	5,95	1 maand	0.1 Bijdrage aanvullende ziekteverzekering	
							C. VERZEKERING IN VERBAND MET HET VERVOER	
102,64	102,64	102,64	101,94	101,94	101,94	indexc.	0.1 Autoverzekering "B.A.+	
							D. ANDERE VERZEKERINGEN	
56,53	56,53	56,53	56,53	56,53	56,53	1premie	0.1 Familiale verzekering B.A.	
							<b>4. BANKDIENSTEN n.e.g.</b>	
47,84	47,84	48,84	48,84	48,84	48,84	1 jaar	0.1 Bankdiensten	
							<b>5. ANDERE DIENSTEN n.e.g.</b>	
875,86	875,86	877,03	877,76	879,35	880,10	1 forf.	0.1 Begrafenisondernemingen	
419,80	419,80	419,80	419,80	424,84	426,46	1 crem.	0.2 Crematie	
0,10	0,10	0,10	0,10	0,10	0,10	1 kopie	0.3 Fotokopie	
497,08	497,08	497,08	497,08	497,08	497,08	1 akte	0.4 Notariskosten voor hypotheeklening	
67,14	67,14	67,14	67,14	70,38	77,84	1reisp.	0.5 Zegelrecht reispas	
11,41	11,41	11,41	11,41	11,41	11,41	1 dag	0.6 Peutertuinen	





**Geharmoniseerde  
prijsindexcijfers van  
de gezinsconsumptie  
in de EU-Lidstaten**

# Indexcijfers en consumptieprijzen 2003

## Geharmoniseerde prijsindexcijfers van de gezinsconsumptie in de EU-Lidstaten

	België	Denemarken	Duitsland	Griekenland	
2001	109,00	110,70	106,20	120,10	
2002	110,70	113,40	107,60	124,80	
2003	112,30	115,60	108,80	129,00	
<b>2002</b>					
Januari	108,70	111,60	107,20	122,40	
Februari	110,50	112,10	107,50	121,00	
Maart	110,70	113,00	107,70	124,50	
April	110,80	113,40	107,60	125,50	
Mei	111,00	113,50	107,70	125,80	
Juni	110,70	113,60	107,60	125,50	
Juli	109,60	113,20	108,00	123,00	
Augustus	111,20	113,40	107,80	123,20	
September	111,30	114,10	107,60	125,80	
Oktober	111,20	114,40	107,50	126,40	
November	111,00	114,30	107,10	126,50	
December	111,10	114,30	108,30	127,40	
<b>2003</b>					
Januari	110,00	114,50	108,20	126,40	
Februari	112,30	115,30	108,80	126,10	
Maart	112,60	116,20	109,00	129,30	
April	112,40	116,20	108,70	129,60	
Mei	112,00	115,90	108,40	130,20	
Juni	112,40	115,90	108,60	130,00	
Juli	111,10	115,20	108,90	127,30	
Augustus	113,00	115,10	109,00	127,30	
September	113,20	116,00	108,80	129,90	
Oktober	112,80	115,70	108,70	130,40	
November	113,00	115,90	108,50	130,60	
December	113,00	115,70	109,50	131,40	
	Spanje	Frankrijk	Ierland	Italië	Luxemburg
2001	112,80	106,30	116,00	110,90	109,90
2002	116,80	108,30	121,50	113,80	112,10
2003	120,50	110,70	126,30	117,00	115,00
<b>2002</b>					
Januari	114,20	107,30	118,30	112,00	109,60
Februari	114,30	107,40	119,00	111,80	110,90
Maart	115,30	107,80	120,10	112,80	111,00
April	116,90	108,30	121,00	113,60	111,60
Mei	117,30	108,40	121,70	113,90	112,10
Juni	117,30	108,40	121,90	114,00	112,40
Juli	116,50	108,30	121,30	113,90	111,70
Augustus	116,90	108,50	122,00	113,70	112,60
September	117,30	108,70	122,40	114,30	113,00
Oktober	118,40	108,90	122,90	114,90	113,50
November	118,60	108,80	123,00	115,20	113,70
December	119,00	109,00	123,90	115,50	113,50
<b>2003</b>					
Januari	118,50	109,30	123,90	115,20	113,20
Februari	118,70	110,10	125,10	114,70	114,50
Maart	119,60	110,60	126,00	116,10	115,10
April	120,60	110,40	126,60	117,00	114,90
Mei	120,50	110,30	126,40	117,20	114,70
Juni	120,60	110,60	126,50	117,30	114,70
Juli	119,90	110,40	126,00	117,20	113,80
Augustus	120,50	110,70	126,80	116,80	115,20
September	120,80	111,20	127,00	117,70	116,00
Oktober	121,60	111,40	127,00	118,10	115,50
November	122,00	111,50	127,00	118,40	116,00
December	122,20	111,60	127,50	118,40	116,20

(1) Bron : EUROSTAT.

## Indexcijfers en consumptieprijzen 2003

**- basis 1996 = 100 (1)**

Nederland	Oostenrijk	Portugal	Finland	
113,80	106,90	114,20	109,80	2001
118,20	108,80	118,40	112,00	2002
120,80	110,20	122,30	113,50	2003
				<b>2002</b>
116,10	107,90	116,10	110,90	Januari
116,70	108,00	115,90	111,20	Februari
117,90	108,20	116,40	111,80	Maart
118,70	108,70	117,40	112,30	April
118,50	108,90	118,30	112,50	Mei
118,10	108,80	118,70	112,30	Juni
118,00	108,70	119,00	111,90	Juli
118,20	109,00	119,20	111,90	Augustus
119,40	108,90	119,10	112,40	September
119,30	109,20	119,80	112,70	Oktober
118,70	109,20	120,50	112,30	November
118,50	109,50	120,60	112,30	December
				<b>2003</b>
119,20	109,70	120,70	112,50	Januari
120,10	109,90	120,70	113,50	Februari
121,20	110,20	120,80	113,90	Maart
121,30	110,10	121,80	113,80	April
121,20	109,90	122,70	113,70	Mei
120,60	109,90	122,70	113,60	Juni
120,50	109,80	122,50	113,00	Juli
120,80	110,10	122,60	113,20	Augustus
121,80	110,40	122,90	113,80	September
121,60	110,40	123,20	113,70	Oktober
121,10	110,60	123,30	113,60	November
120,40	110,90	123,40	113,70	December
Zweden	Verenigd Koninkrijk	Euro-zone (2)	Europa 15	
107,60	106,90	108,50	108,60	2001
109,70	108,30	110,90	110,80	2002
112,30	109,80	113,20	113,00	2003
				<b>2002</b>
108,20	107,10	109,60	109,50	Januari
108,50	107,30	109,80	109,70	Februari
109,60	107,70	110,40	110,30	Maart
109,90	108,10	110,90	110,80	April
110,10	108,40	111,10	111,00	Mei
109,90	108,40	111,10	111,00	Juni
109,30	108,10	111,00	110,80	Juli
109,40	108,40	111,00	110,90	Augustus
110,20	108,70	111,30	111,20	September
110,60	108,90	111,60	111,50	Oktober
110,30	108,90	111,50	111,40	November
110,70	109,30	112,00	111,90	December
				<b>2003</b>
111,00	108,60	111,90	111,70	Januari
112,10	109,00	112,40	112,20	Februari
112,80	109,40	113,10	112,80	Maart
112,40	109,70	113,20	113,00	April
112,30	109,70	113,10	112,90	Mei
112,10	109,60	113,20	112,90	Juni
111,90	109,50	113,10	112,80	Juli
111,80	109,90	113,30	113,10	Augustus
112,70	110,20	113,70	113,50	September
112,80	110,40	113,80	113,60	Oktober
112,50	110,30	113,90	113,60	November
112,70	110,70	114,20	113,90	December

(2) Economische Monetaire Unie.



**Informatie**

## Waar vindt u de statistische informatie?

In vijf grote steden van het land heeft het publiek toegang tot:

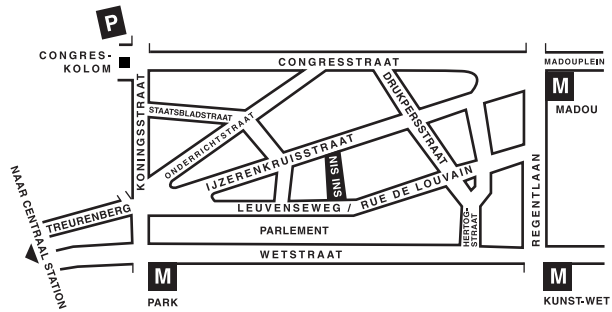
- ◇ Jaarboeken, gespecialiseerde publicaties en een selectie van diskettes en cd-rom's.
- ◇ Een leeszaal, waar men onze publicaties maar ook statistische publicaties van andere ministeries en Belgische en internationale instellingen kan raadplegen.

Al onze bibliotheken zijn op werkdagen open van 9 tot 12 en van 13 tot 16 uur.

## Brussel

Leuvenseweg 44, 1000 Brussel  
tel. 02/548 63 65 – 02/548 63 66 fax 02/548 63 67  
e-mail : [info@statbel.mineco.fgov.be](mailto:info@statbel.mineco.fgov.be)

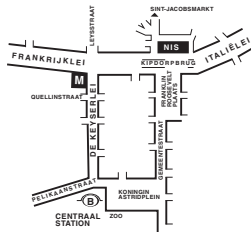
Trein (B) : Centraal Station station Congres  
Metro (M) : lijn 1A en 1B, station Park of Kunst-Wet  
lijn 2, station Kunst-Wet of Madou  
Tram-Bus : 92, 93, 94 halte Park  
65, 66 halte Drukpersstraat  
29, 63 halte Congres  
Parking (P) : Administratief Centrum (betaalparking)



## Antwerpen

Italiëlei 124 - bus 85, 2000 Antwerpen  
tel. 03/229 07 00 fax 03/233 28 30  
e-mail : [info.antwerpen@statbel.mineco.fgov.be](mailto:info.antwerpen@statbel.mineco.fgov.be)

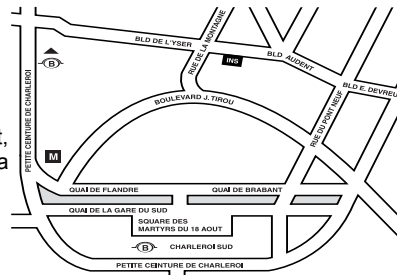
Trein (B) : Centraal Station  
Metro (M) : halte Opera  
Tram-Bus : vlakbij (Fr. Rooseveltplaats)



## Charleroi

Tour Biarent, Bd Audent 14/5., 6000 Charleroi  
tel. 071/ 27.44.14 fax 071/ 27.44.19  
e-mail : [info.charleroi@statbel.mineco.fgov.be](mailto:info.charleroi@statbel.mineco.fgov.be)

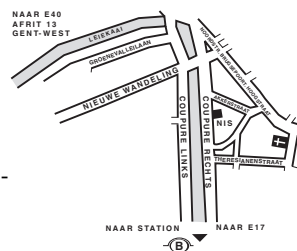
Trein (B) : Charleroi Sud, 20 min van het station (Place Buisset, Rue du Collège, place Charles II, bd Tirou, rue de la Montagne)  
Bus : halte Tirou  
Autoweg : kleine ring van Charleroi - uitrit Gare du Sud  
Parking (P) : betaalparking tegenover het NIS



## Gent

Coupure rechts 620, 9000 Gent  
tel. 09/267 27 00 fax 09/267 27 29  
e-mail : [info.gent@statbel.mineco.fgov.be](mailto:info.gent@statbel.mineco.fgov.be)

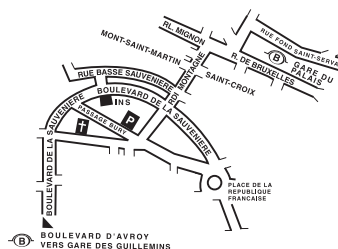
Trein (B) : Gent St.-Pieters  
Tram-Bus : 40, 43 halte Theresianenstraat  
Autoweg : gemakkelijk bereikbaar langs E40 (uitrit 13 - Gent-West/Drongen)  
Parking (P) : op de "Coupure Rechts"



## Luik

Bd de la Sauvenière 73-75, 4000 Luik  
tel. 04/223 84 11 fax 04/222 49 94  
e-mail : [info.liege@statbel.mineco.fgov.be](mailto:info.liege@statbel.mineco.fgov.be)

Trein (B) : station Guillemins of Palais  
Tram-Bus : (Guillemins) 1 et 4 halte Sauvenière  
Parking (P) : Neujean (op 20 m - zelfde straatkant)  
Mercure (tegenover)



We verspreiden tal van producten die de Belgische socio-economische realiteit in cijfers weergeven.

Al deze producten, opgenomen in onze catalogus, kunt u verkrijgen in onze regionale centra of bij onze dienst documentatie - verkoop in Brussel. Onze catalogus wordt u op eenvoudige aanvraag toegestuurd. (zie adressen hiernaast) .

Een keuze uit onze gegevens en de lijst van onze publicaties vindt u eveneens op onze website:  
<http://statbel.fgov.be>

## Economie en financiën : andere publicaties

### *Verkoop van onroerende goederen*

Deze publicatie geeft informatie over het aantal, de oppervlakte of de verkoopprijs van gronden, gebouwen, eigendommen en appartementen per provincie en per gemeente.

De resultaten worden opgesteld aan de hand van de notariële akten, zowel voor onderhandse als voor openbare verkopen. De statistieken zijn eveneens verkrijgbaar op diskette of via e-mail. Op eenvoudige vraag kunnen wij U ook meer gedetailleerde of bijkomende, niet in de publicatie vermelde informatie leveren.

### *De conjunctuur*

De voornaamste conjunctuurindicatoren, die tot nu toe verspreid waren over verschillende brochures van het NIS, worden nu samengevat in één maandelijks uitgegeven tijdschrift. deze nieuwe publicatie. Zij bevat niet alleen de recentste conjunctuurindicatoren die door het NIS worden berekend, gedetailleerd volgens activiteit en volgens gewest, maar eveneens een overzicht van indicatoren uit andere bronnen. Wij plannen ook de publicatie van internationale cijfers die als vergelijkingsmateriaal kunnen dienen en van een beknopte methodologie van elke indicator die door het NIS wordt berekend. De conjunctuurindicatoren beslaan de hele economie en de grote activiteitssectoren (industrie, bouwnijverheid, handel en andere diensten). Zij zijn geordend volgens de logica van de economische analyse: vooruitlopende indicatoren; evolutie van de activiteit; evolutie van de vraag; prijzen, lonen en kosten; productiefactoren en werkgelegenheid.

## Enkele andere publicaties

### *Algemene Publicaties*

Regionaal Statistisch Jaarboek  
Statistisch tijdschrift – *Maandelijks*  
Weekbericht

### *Grondgebied en leefmilieu*

Statistiek van de bodembezetting (diskette)  
Overzicht milieustatistieken - *Jaarlijks*

### *Bevolking*

Huishoudens en familiekeren – *Jaarlijks*  
Totale bevolking op 1 januari - *Jaarlijks*  
Bevolkingsvooruitzichten 2000/2050 - *Jaarlijks*

### *Samenleving*

Enquête naar de arbeidskrachten – *Jaarlijks*  
Fiscale statistiek van de inkomens - *Jaarlijks*

### *Landbouw*

Land- en tuinbouwstelling op 15 mei - *Jaarlijks*

### *Industrie*

Industriële productie en bouwbedrijf - *maandelijks*

### *Handel, diensten en vervoer*

Maandelijkse vervoerstatistieken – *maandelijks*  
Binnenlandse handel - *jaarlijks*



FEDERALE OVERHEIDSDIENST  
ECONOMIE, K.M.O.,  
MIDDENSTAND & ENERGIE

Statistiek en  
Economische Informatie

Gedrukt door de  
drukkerij van de ADSEI  
B-1000 Brussel

Mei 2004