

Financiën

Indexcijfers en consumptieprijzen

Het Nationaal Instituut voor de Statistiek biedt onpartijdige informatie tegen een redelijke prijs.

De informatie wordt conform de wet verspreid, meer bepaald voor wat betreft de privacy.

De statistieken worden ingedeeld in acht domeinen:

Algemeen	Economie en financiën
Grondgebied en leefmilieu	Landbouw en vergelijkbare activiteiten
Bevolking	Industrie
Samenleving	Diensten, handel en vervoer

Alle rechten voorbehouden. Het vertalen, bewerken, reproduceren op welke wijze dan ook, inbegrepen fotografie en microfilm, is niet toegelaten, tenzij met schriftelijke machtiging vanwege het Nationaal Instituut voor de Statistiek.

Het citeren van korte uittreksels als toelichting of bewijsvoering in een artikel, een boekbespreking of een boek is evenwel toegestaan, mits de bron duidelijk en nauwkeurig wordt vermeld.

Verantwoordelijke uitgever: Hans D'Hondt



© 2003, NATIONAAL INSTITUUT VOOR DE STATISTIEK *uitgever*

B-1000 Brussel – 44 Leuvenseweg

Woord vooraf

Al vele jaren vindt het indexcijfer van de consumptieprijzen zijn weg naar verschillende tabellen in allerlei publicaties van het NIS.

Nu wordt het **algemene indexcijfer**, zodra er toestemming is gegeven tot publicatie, snel verspreid via onze *Internetsite* (http://statbel.fgov.be/indicators/home_nl.htm) en het *Weekbericht*.

Elke maand worden het **indexcijfer en de consumptieprijzen volgens grote productengroepen** gepubliceerd in de brochure “*De Conjunctuur*”.

Men kan zich ook **abonneren** bij onze *Eenheid* “*Conjunctuurindicatoren*”. Dan krijgt men elke maand per fax of e-mail de volledige lijst van **indexcijfers en consumptieprijzen** en wel op de dag dat ze vrijgegeven worden.

In deze brochure staan niet alleen de evolutie maand per maand van de indexcijfers gedurende het referentiejaar en een vergelijking met de voorgaande jaren, maar ook alle gegevens die betrekking hebben op het indexcijfer, dat alles in één boekdeel.

U vindt er naast het algemene indexcijfer ook tabellen over de inflatie, het indexcijfer en de consumptieprijzen per product en een vergelijking van de geharmoniseerde indexcijfers in de verschillende landen van de Europese Unie.

Informatie over onze conjunctuurindicatoren:

e-mail : christophe.arickx@statbel.mineco.fgov.be
telefoon: 02/548 64 19
fax : 02/548 68 31

Informatie over onze publicaties

e-mail : sales@statbel.mineco.fgov.be
telefoon : 02/548 63 64
fax: 02/548 63 67

Financiën

Indexcijfers en consumptieprijzen

Jaar 2002

Inhoudsopgave

Inleiding	3
------------------------	---

Evolutie van het algemene indexcijfer en van de inflatie

Indexcijfers van de consumptieprijzen van 1986 tot 2002	7
Maandelijks inflatie en jaarlijks gemiddelde van 1952 tot 2002	8

Indexcijfers van de consumptieprijzen per product

Maandelijkse evolutie van januari tot december 2002.....	12
--	----

Gemiddelde consumptieprijzen per product

Maandelijkse evolutie van januari tot december 2002.....	44
--	----

Geharmoniseerde prijsindexcijfers van de gezinsconsumptie in de EU-Lidstaten

Maandelijkse evolutie van januari 2001 tot december 2002.....	76
---	----

Inleiding

Indexcijfers en consumptieprijzen 2002

Het indexcijfer van de consumptieprijzen

Het indexcijfer van de consumptieprijzen is een maatstaf voor het verloop van de prijzen van de goederen en diensten uit het consumptiepakket van de gezinnen.

Het maandelijkse indexcijfer is gelijk aan de verhouding van de prijs, in die maand, van de **korf** van goederen en diensten tot de gemiddelde prijs van dezelfde korf in het basisjaar. Voor het huidige indexcijfer wordt 1996 als basisjaar genomen

De korf van goederen en diensten of **productenkorf** is samengesteld volgens het bestedingspatroon van de gezinnen in het basisjaar.

De berekening van het indexcijfer vertrekt van de berekening van de afzonderlijke indexcijfers van alle producten (= alle goederen of diensten uit het consumptiepakket van de gezinnen). Het *indexcijfer per product* is de verhouding van de prijs van dit product in één bepaalde maand tot de gemiddelde prijs van dat product in het basisjaar.

Uitgaande van de indexcijfers van de afzonderlijke producten worden ook **indexcijfers van productgroepen** berekend. Deze indexcijfers worden maandelijks gepubliceerd in onze Weekbericht.

Het gezondheidsindexcijfer

Uit het indexcijfer dat rekening houdt met het prijsverloop van alle goederen en diensten wordt nog een ander indexcijfer afgeleid, het zg. Gezondheidsindexcijfer. Bij de berekening van dit laatste worden een aantal producten uit de korf gehaald: alcoholische dranken, tabak en motorbrandstoffen (benzine en diesel).

Het gezondheidsindexcijfer wordt onder meer toegepast voor de indexering van de huurprijzen. De afgevlakte index (= de gemiddelde waarde van de gezondheidsindex in de 4 voorbije maanden) is de basis voor de indexering van lonen en wedden. De indexaanpassing van lonen en wedden gebeurt wanneer de afgevlakte index een bepaalde waarde overschrijdt, de zg. spilindex. De afgevlakte index wordt ook nog het voortschrijdend gemiddelde genoemd.

Inflatie

Uit het indexcijfer van elke maand wordt ook de **inflatie** berekend.

De inflatie kan worden gemeten aan de hand van de verandering, op jaarbasis, van het indexcijfer van de maand. Dit is de wijziging, uitgedrukt in percent, van het indexcijfer van de maand in kwestie ten opzichte van de waarde van het indexcijfer in dezelfde maand van het jaar voordien.

Het gemiddelde van deze percentages, berekend voor de twaalf maanden van éénzelfde jaar, is een andere belangrijke economische indicator.

Beschouwt men de procentuele stijging van het gemiddelde indexcijfer van het gehele jaar ten opzichte van het gemiddelde indexcijfer van het voorafgaande jaar dan bekomt men de inflatie op jaarbasis.

Evolutie van het algemene indexcijfer en van de inflatie

Indexcijfers en consumptieprijzen 2002

Evolutie van de indexcijfers van de consumptieprijzen

	Algemeen indexcijfer			Gezondheidsindex		Voedings- middelen (1)	Niet- voedings- middelen	Diensten	Huur
	Basis			Basis					
	1996 = 100	1988 = 100	1981 = 100	1996 = 100	1988 = 100				
						Basis 1981 = 100			
1986	79,24	97,25	131,56	-	-	134,44	129,00	132,38	134,96
1987	80,47	98,76	133,60	-	-	133,90	130,43	136,52	140,72
1988	81,40	99,91	135,15	-	-	133,88	131,91	138,59	145,85
1989	83,93	103,01	139,35	-	-	138,07	136,37	142,14	151,24
1990	86,82	106,56	144,16	-	-	143,18	141,17	146,69	156,08
						Basis 1988 = 100			
1991	89,62	109,99	148,79	-	-	108,88	110,20	110,46	109,49
1992	91,79	112,66	152,40	-	-	108,75	111,86	115,07	115,93
1993	94,32	115,76	156,60	-	-	107,89	115,20	119,45	122,05
1994	96,56	118,51	160,32	96,83	116,75	109,82	117,57	122,52	127,61
1995	97,98	120,25	162,67	98,34	118,57	111,15	118,52	124,99	131,29
1996	100,00	122,73	166,03	99,97	120,53	111,85	121,34	127,92	134,54
1997	101,63	124,73	168,74	101,29	122,12	114,31	123,16	129,81	136,80
						Basis 1996 = 100			
1998	102,60	125,92	170,35	102,58	123,68	104,08	101,04	103,85	102,87
1999	103,75	127,33	172,25	103,54	124,84	104,29	102,30	105,48	104,34
2000	106,39	130,57	176,64	105,49	127,19	105,19	106,26	107,60	105,85
2001	109,02	133,80	181,00	108,38	130,68	109,64	108,08	110,24	107,87
2002	110,81	136,00	183,98	110,32	133,01	112,05	108,72	113,18	110,52
2000									
September	107,41	131,82	178,33	106,20	128,05	105,56	108,06	108,00	106,19
Oktober	107,15	131,51	177,90	106,04	127,85	105,14	107,95	107,59	106,22
November	107,50	131,93	178,48	106,45	128,35	105,97	108,22	107,74	106,34
December	107,22	131,59	178,02	106,40	128,29	105,45	107,56	108,17	106,42
2001									
Januari	107,11	131,46	177,83	106,48	128,38	106,22	106,70	108,44	106,84
Februari	107,57	132,02	178,60	106,83	128,80	106,31	107,38	108,85	107,23
Maart	107,81	132,32	179,00	107,14	129,18	107,37	107,42	108,80	107,42
April	108,75	133,47	180,56	107,94	130,14	109,31	108,17	109,46	107,63
Mei	109,43	134,30	181,69	108,46	130,77	110,82	108,89	109,56	107,69
Juni	109,62	134,54	182,00	108,81	131,19	111,22	108,87	109,94	107,81
Juli	109,54	134,44	181,87	108,92	131,32	110,66	108,24	111,06	107,92
Augustus	109,53	134,43	181,85	108,99	131,41	110,76	108,23	110,90	108,06
September	109,84	134,81	182,37	109,16	131,61	110,69	109,03	110,79	108,21
Oktober	109,67	134,60	182,09	109,22	131,69	111,08	108,24	111,08	108,44
November	109,79	134,75	182,28	109,43	131,94	110,97	108,01	111,91	108,55
December	109,56	134,46	181,90	109,23	131,70	110,24	107,72	112,09	108,66
2002									
Januari	110,22	135,27	183,00	109,93	132,54	112,51	107,81	112,43	109,23
Februari	110,40	135,49	183,30	110,09	132,74	111,52	107,98	113,44	109,70
Maart	110,69	135,85	183,78	110,33	133,02	112,13	108,34	113,40	109,94
April	110,72	135,89	183,83	110,11	132,76	112,23	108,91	112,50	110,13
Mei	110,89	136,10	184,11	110,35	133,05	112,92	108,78	112,73	110,39
Juni	110,58	135,71	183,60	110,09	132,74	111,89	108,34	113,12	110,46
Juli	110,94	136,16	184,19	110,44	133,16	111,99	108,64	113,77	110,67
Augustus	110,91	136,12	184,14	110,39	133,10	111,51	108,68	113,93	110,89
September	111,22	136,50	184,66	110,62	133,37	112,33	109,31	113,41	110,98
Oktober	111,09	136,34	184,44	110,43	133,15	112,04	109,65	112,62	111,12
November	111,00	136,23	184,29	110,46	133,18	112,09	109,07	113,12	111,33
December	111,06	136,30	184,39	110,55	133,29	111,41	109,18	113,65	111,43

Indexcijfers en consumptieprijzen 2002

Evolutie van de maandelijkse inflatie en jaarlijks gemiddelde van 1952 tot 2002

	1952	1953	1954	1955	1956	1957	1958
Januari	9,11	-1,96	1,03	0,83	0,18	3,60	2,65
Februari	6,45	-2,76	2,64	-0,57	0,92	3,63	2,06
Maart	2,46	-2,09	2,57	-0,59	1,75	2,93	1,96
April	0,70	-1,18	2,50	-1,28	2,58	3,14	2,05
Mei	-0,58	-0,05	2,74	-2,15	3,55	2,88	1,95
Juni	-0,55	0,10	2,64	-2,05	3,41	2,78	1,93
Juli	-0,99	0,58	2,05	-0,84	2,79	3,47	0,71
Augustus	-0,53	0,68	1,83	-0,61	2,41	3,08	0,96
September	-0,74	1,11	0,98	-0,03	2,29	3,27	0,50
Oktober	-1,05	0,87	0,50	0,52	2,76	2,91	0,55
November	-1,24	0,89	0,62	0,46	2,62	3,38	0,03
December	-1,40	0,46	1,08	0,32	3,18	2,94	0,19
Jaarlijks gemiddelde	0,97	-0,28	1,77	-0,50	2,37	3,17	1,30
	1966	1967	1968	1969	1970	1971	1972
Januari	4,22	2,93	3,47	2,74	4,35	3,22	5,52
Februari	4,29	2,81	3,33	3,12	4,23	3,70	5,25
Maart	4,65	2,87	2,93	3,58	4,26	3,55	4,95
April	5,54	2,55	2,43	3,64	4,38	3,70	4,77
Mei	4,80	2,41	2,18	3,84	4,08	3,93	4,70
Juni	4,99	2,08	2,48	3,74	3,85	4,12	5,49
Juli	3,72	2,78	2,86	3,92	4,00	4,21	5,63
Augustus	3,62	3,14	2,67	3,98	4,07	4,38	5,42
September	3,72	3,15	2,74	3,77	3,74	5,14	5,38
Oktober	3,93	3,03	2,83	3,88	3,51	5,24	5,70
November	3,51	3,27	2,56	4,33	3,35	5,29	6,11
December	3,15	3,17	2,77	4,37	3,11	5,57	6,40
Jaarlijks gemiddelde	2,85	2,85	2,77	3,74	3,91	4,34	5,44
	1980	1981	1982	1983	1984	1985	1986
Januari	5,98	6,97	8,26	8,38	6,85	5,04	3,48
Februari	6,43	7,11	7,56	8,73	7,06	5,33	2,50
Maart	6,56	7,59	7,06	8,93	7,12	5,74	1,53
April	6,44	7,41	8,42	7,96	7,49	5,46	1,45
Mei	6,46	7,01	9,47	7,56	7,16	5,33	1,12
Juni	6,16	7,35	9,85	7,29	6,77	5,06	1,23
Juli	6,52	7,83	8,88	7,54	6,33	5,06	0,67
Augustus	6,31	8,06	9,02	7,90	5,74	4,65	0,77
September	6,74	8,40	9,35	7,33	5,32	4,56	0,91
Oktober	6,98	7,81	9,82	6,48	5,79	4,02	0,85
November	7,62	7,79	8,86	6,89	5,30	4,22	0,53
December	7,55	8,14	8,10	7,16	5,34	4,02	0,59
Jaarlijks gemiddelde	6,65	7,62	8,72	7,68	6,36	4,87	1,30
	1994	1995	1996	1997	1998	1999	2000
Januari	2,42	1,88	1,96	2,31	0,42	0,95	1,79
Februari	2,50	1,82	1,88	1,98	0,74	0,98	1,95
Maart	2,31	1,74	2,03	1,46	1,02	1,23	2,26
April	2,41	1,71	2,04	1,26	1,51	1,17	2,04
Mei	2,56	1,38	1,90	1,58	1,86	0,84	2,16
Juni	2,76	1,27	1,80	1,74	1,59	0,74	2,75
Juli	2,71	1,19	1,92	1,89	1,03	0,65	2,79
Augustus	2,44	1,28	1,92	1,85	0,44	0,91	2,88
September	2,46	1,19	1,97	1,62	0,82	1,19	3,36
Oktober	2,12	1,22	2,46	1,30	0,86	1,30	2,97
November	1,99	1,47	2,36	1,42	0,58	1,53	3,10
December	1,86	1,46	2,53	1,15	0,59	1,94	2,49
Jaarlijks gemiddelde	2,38	1,47	2,06	1,63	0,96	1,12	2,55

Indexcijfers en consumptieprijzen 2002

1959	1960	1961	1962	1963	1964	1965	
0,04	1,43	0,14	0,98	1,51	4,35	3,73	Januari
0,59	1,12	0,29	0,91	2,77	2,97	4,09	Februari
0,74	1,00	0,58	1,03	2,65	2,60	4,51	Maart
0,57	0,79	0,69	1,51	1,96	3,31	4,15	April
0,80	0,49	0,52	2,97	0,43	3,86	5,13	Mei
1,00	0,36	0,98	2,88	0,01	4,91	4,15	Juni
1,41	0,06	1,62	1,98	1,10	5,16	3,67	Juli
1,92	-0,53	1,94	0,51	2,24	5,29	3,70	Augustus
1,99	-0,43	1,57	0,83	2,78	4,67	3,94	September
1,98	-0,22	1,07	1,28	2,91	4,50	3,80	Oktober
2,10	-0,25	1,04	1,28	3,23	4,45	3,84	November
1,63	-0,17	1,01	1,16	4,23	3,96	4,11	December
1,23	0,30	0,95	1,44	2,15	4,17	4,07	Jaarlijks gemiddelde
1973	1974	1975	1976	1977	1978	1979	
6,86	7,54	15,63	10,83	7,71	5,77	3,96	Januari
6,88	8,33	15,44	9,97	8,15	5,40	3,89	Februari
6,98	9,45	14,76	9,95	7,37	5,76	3,69	Maart
7,21	10,38	14,40	9,73	6,97	4,86	4,26	April
7,46	11,54	13,70	9,61	7,26	4,36	3,99	Mei
6,95	12,58	12,50	9,40	7,75	3,72	4,53	Juni
6,62	13,68	11,99	9,23	7,21	3,98	4,82	Juli
6,93	14,61	11,42	8,83	7,14	4,12	4,83	Augustus
6,73	15,61	10,87	9,30	6,52	3,85	4,60	September
6,84	15,81	11,18	8,31	6,50	3,87	5,09	Oktober
6,72	16,31	11,21	7,56	6,49	3,82	5,20	November
7,29	15,68	11,03	7,57	6,32	3,86	5,13	December
6,96	12,63	12,84	9,19	7,12	4,45	4,50	Jaarlijks gemiddelde
1987	1988	1989	1990	1991	1992	1993	
0,88	0,94	2,39	3,60	3,88	2,28	2,84	Januari
1,00	1,03	2,56	3,38	3,98	2,26	2,77	Februari
1,27	0,96	2,76	3,40	3,29	2,71	2,93	Maart
1,41	0,95	2,99	3,17	2,88	2,77	2,91	April
1,69	1,00	2,99	3,10	3,22	2,77	2,69	Mei
1,67	1,06	3,01	2,98	3,62	2,64	2,38	Juni
2,04	1,01	3,03	3,01	3,82	2,56	2,58	Juli
2,27	0,91	3,15	3,26	3,54	2,07	3,19	Augustus
1,73	1,21	3,55	3,69	2,53	2,32	2,82	September
1,74	1,34	3,64	4,26	2,22	2,16	2,72	Oktober
1,50	1,59	3,58	4,02	2,85	2,23	2,53	November
1,45	1,92	3,61	3,49	2,78	2,40	2,70	December
1,55	1,16	3,10	3,45	3,22	2,43	2,75	Jaarlijks gemiddelde
2001	2002						
2,20	2,90						Januari
2,25	2,63						Februari
2,09	2,67						Maart
2,79	1,81						April
3,14	1,33						Mei
2,93	0,88						Juni
2,65	1,28						Juli
2,67	1,26						Augustus
2,26	1,26						September
2,35	1,29						Oktober
2,13	1,10						November
2,18	1,37						December
2,47	1,65						Jaarlijks gemiddelde

Indexcijfers van de consumptieprijzen per product

Indexcijfers en consumptieprijzen 2002

Indexcijfers van de consumptieprijzen per product

Basis : 1996 = 100

Aard der producten	Wegingcoëfficiënt in ‰	2002					
		2002	januari	februari	maart	april	mei
A. VOEDINGSMIDDELEN, EN DRANKEN	214,31	112,05	112,51	111,52	112,13	112,23	112,92
1. VOEDINGSMIDDELEN	173,32	113,28	113,89	112,67	113,45	113,63	114,46
A. BROOD EN GRANEN	33,49	112,22	110,92	110,93	111,12	111,37	111,78
1. Rijst en rijstvlokken	0,46	98,21	97,37	98,01	97,54	98,05	98,34
1.01 Rijst in kookbultjes	0,46	98,21	97,37	98,01	97,54	98,05	98,34
2. Meel en griesmeel	0,44	100,18	98,74	98,64	99,64	99,63	98,96
2.01 Bakmeel	0,44	100,18	98,74	98,64	99,64	99,63	98,96
3. Deegwaren	1,24	109,96	108,66	106,19	106,05	106,07	112,24
3.01 Spaghetti	1,24	109,96	108,66	106,19	106,05	106,07	112,24
4. Brood en broodjes	13,62	111,13	110,52	110,76	111,00	111,05	111,15
4.01 Speciaal brood 400 gr.	1,08	109,59	109,46	109,48	109,62	109,62	109,62
4.02 Speciaal brood 800 gr.	3,43	107,02	106,82	106,87	106,94	106,94	107,08
4.03 Bruin brood 800 gr.	5,36	107,30	107,24	107,23	107,34	107,34	107,30
4.04 Kramiek	0,71	112,40	111,14	111,14	112,12	112,09	112,28
4.05 Broodje	3,04	122,79	120,71	121,76	122,26	122,50	122,82
5. Taarten, koeken, pasteigebak, koekjes	12,98	116,44	114,03	114,18	114,49	115,08	115,50
5.01 Rijsttaart	1,27	117,30	114,83	115,01	115,31	116,43	117,01
5.02 Mokkaartje	1,27	126,26	118,85	119,93	121,42	124,17	126,73
5.03 Eclair	1,27	118,34	115,35	115,92	116,40	117,31	117,86
5.04 Tompoes	1,27	119,98	116,92	117,16	118,21	118,72	119,39
5.05 Biscuits	2,01	117,08	113,01	112,75	112,35	113,25	112,41
5.06 Speculaas	2,01	115,98	115,80	115,43	115,34	114,71	115,46
5.07 Rozijnenkoek (suissekoek)	2,38	115,08	113,57	113,90	114,38	114,63	114,79
5.08 Luikse wafel	1,50	104,72	105,45	105,28	105,04	104,91	104,70
6. Andere producten op basis Van graan en zetmeel	4,75	106,89	106,60	106,19	105,98	105,94	105,82
6.01 Koude snelpudding	0,76	105,72	108,32	107,26	107,00	106,40	105,36
6.02 Corn-flakes	1,52	108,25	104,75	105,15	105,11	105,35	105,90
6.03 Pizza	2,47	106,42	107,20	106,50	106,21	106,16	105,92
B. VLEES	55,07	111,45	110,53	111,03	111,03	111,14	111,32
1. Rundsvlees	10,58	105,48	103,89	104,34	104,55	104,60	104,96
1.01 Rosbief	1,06	103,06	102,61	102,25	102,20	102,70	102,45
1.02 Biefstuk	5,29	105,78	103,65	104,38	104,75	104,94	105,09
1.03 Karbonade	2,11	106,03	104,43	105,00	105,07	104,61	105,92
1.04 Soepvlees	1,06	109,03	107,79	108,08	108,04	108,14	108,52
1.05 Dunne lende	1,06	101,76	101,36	101,24	101,36	101,22	101,40
2. Kalfsvlees	1,24	111,06	110,58	110,92	110,60	111,44	111,38
2.01 Kalfsgebraad	1,24	111,06	110,58	110,92	110,60	111,44	111,38
3. Varkensvlees	4,66	111,96	111,91	111,61	111,01	111,75	111,66
3.01 Varkensrib filet	2,42	111,02	111,03	110,47	109,69	110,69	110,47
3.02 Varkensrib spiering	1,03	115,29	114,62	114,56	114,05	114,81	114,84
3.03 Varkensgebraad van de hesp	1,21	111,01	111,35	111,39	111,04	111,26	111,31
4. Schaaps- en lamsvlees	1,56	111,38	108,75	111,12	112,22	108,81	112,09
4.01 Lamsbout	1,56	111,38	108,75	111,12	112,22	108,81	112,09
5. Huisgevoegelte	5,42	109,31	108,31	109,14	109,21	109,14	109,33
5.01 Braadkip	3,66	109,65	107,95	109,28	109,51	109,40	109,82
5.02 Kalkoenborstfilet	1,76	108,61	109,06	108,83	108,59	108,60	108,32

2002							Aard der produkten
juni	juli	augus- tus	septem- ber	oktober	novem- ber	decem- ber	
111,89	111,99	111,51	112,33	112,04	112,09	111,41	A. VOEDINGSMIDDELEN, EN DRANKEN
113,22	113,27	112,61	113,54	113,16	113,15	112,31	1. VOEDINGSMIDDELEN
111,87	112,18	112,70	113,04	113,39	113,63	113,73	A. BROOD EN GRANEN
98,67	98,07	98,63	98,29	98,66	98,54	98,35	1. Rijst en rijstvlokken
98,67	98,07	98,63	98,29	98,66	98,54	98,35	1.01 Rijst in kookbuittjes
99,33	99,93	100,11	100,99	101,72	102,26	102,22	2. Meel en griesmeel
99,33	99,93	100,11	100,99	101,72	102,26	102,22	2.01 Bakmeel
111,79	112,75	113,17	111,75	112,01	110,30	108,49	3. Deegwaren
111,79	112,75	113,17	111,75	112,01	110,30	108,49	3.01 Spaghetti
111,13	111,16	111,21	111,20	111,34	111,50	111,54	4. Brood en broodjes
109,62	109,62	109,60	109,60	109,60	109,60	109,60	4.01 Speciaal brood 400 gr.
107,02	107,08	107,10	107,06	107,10	107,10	107,10	4.02 Speciaal brood 800 gr.
107,24	107,30	107,32	107,28	107,33	107,33	107,33	4.03 Bruin brood 800 gr.
112,27	112,38	112,63	112,93	113,10	113,29	113,37	4.04 Kramiek
122,92	122,86	122,93	122,95	123,40	124,09	124,22	4.05 Broodje
115,76	116,14	116,93	118,02	118,68	119,13	119,35	5. Taarten, koeken, pasteigebak, koekjes
117,35	117,21	117,40	118,53	119,28	119,56	119,69	5.01 Rijstaart
127,43	127,96	128,38	129,34	130,15	130,29	130,46	5.02 Mokkataartje
118,10	118,65	119,03	119,76	120,20	120,76	120,72	5.03 Eclair
119,73	120,16	120,99	121,65	121,75	122,46	122,61	5.04 Tompoes
112,32	113,79	116,86	121,85	124,71	125,32	126,37	5.05 Biscuits
116,31	116,54	117,24	116,60	115,74	116,27	116,30	5.06 Speculaas
114,98	114,91	114,98	115,57	116,09	116,52	116,58	5.07 Rozijnenkoek (suissekoek)
104,33	104,26	104,39	104,13	104,57	104,78	104,77	5.08 Luikse wafel
105,79	106,61	107,83	107,58	107,66	108,10	108,61	6. Andere producten op basis Van graan en zetmeel
104,81	104,30	103,94	105,01	105,10	105,49	105,68	6.01 Koude snelpudding
105,52	107,86	111,00	111,28	111,95	112,45	112,62	6.02 Corn-flakes
106,26	106,56	107,07	106,10	105,81	106,22	107,04	6.03 Pizza
111,17	111,53	111,57	111,61	111,88	112,20	112,44	B. VLEES
105,04	105,41	105,84	106,18	106,53	107,26	107,16	1. Rundsvlees
102,52	102,57	102,77	103,56	104,32	104,26	104,53	1.01 Rosbief
105,39	105,69	106,27	106,73	106,96	107,80	107,74	1.02 Biefstuk
105,44	106,35	106,63	106,45	106,93	107,84	107,65	1.03 Karbonade
108,71	108,80	109,11	109,56	109,85	110,69	111,02	1.04 Soepvlees
101,37	101,62	101,88	102,09	102,47	103,02	102,05	1.05 Dunne lende
111,41	111,08	110,65	110,64	111,21	111,56	111,26	2. Kalfsvlees
111,41	111,08	110,65	110,64	111,21	111,56	111,26	2.01 Kalfsgebraad
111,85	112,20	112,68	112,02	112,03	112,50	112,31	3. Varkensvlees
110,92	111,33	111,83	110,87	111,34	111,93	111,67	3.01 Varkensrib filet
115,06	114,68	116,17	116,10	115,88	116,24	116,46	3.02 Varkensrib spiering
110,98	111,85	111,40	110,86	110,14	110,44	110,06	3.03 Varkensgebraad van de hesp
111,14	113,34	113,05	111,99	111,84	110,21	112,05	4. Schaaps- en lamsvlees
111,14	113,34	113,05	111,99	111,84	110,21	112,05	4.01 Lamsbout
109,14	110,02	108,65	109,25	109,15	110,01	110,36	5. Huisgevoelte
109,37	110,49	108,82	109,59	109,32	110,75	111,46	5.01 Braadkip
108,67	109,02	108,30	108,55	108,80	108,46	108,08	5.02 Kalkoenborstfilet

Indexcijfers en consumptieprijzen 2002

Indexcijfers van de consumptieprijzen per product (vervolg)

Basis : 1996 = 100

Aard der producten	Wegingcoëfficiënt in ‰	2002	2002				
			januari	februari	maart	april	mei
6. Konijn	0,95	113,84	112,73	116,27	114,40	114,77	114,97
6.01 Tam konijn	0,95	113,84	112,73	116,27	114,40	114,77	114,97
7. Bereide vleeswaren (charcuterie) en afval	14,67	116,48	115,67	116,24	116,23	116,44	116,44
7.01 Gerookt spek	1,26	124,49	122,77	124,39	124,54	124,56	125,00
7.02 Gekookte ham	2,69	115,39	115,21	115,68	115,52	115,37	114,99
7.03 Rauwe ham	2,69	111,15	111,01	111,26	111,17	111,60	111,31
7.04 Droge worst	2,76	119,15	117,40	118,29	118,79	118,74	118,72
7.05 Boerenpastei	1,05	115,00	114,89	114,71	113,88	114,46	114,36
7.06 Hespeworst	1,42	115,42	114,82	115,23	114,96	115,42	115,81
7.07 Pensen	2,80	117,49	116,39	116,97	117,05	117,44	117,78
8. Klaargemaakt vlees en geconserveerd vlees	15,99	111,28	110,59	110,85	110,90	111,11	111,09
8.01 Filet americain	1,47	104,82	104,27	104,10	104,35	104,66	104,53
8.02 Hamburger	2,55	104,98	104,42	104,43	104,92	104,77	104,60
8.03 Gehakt	3,23	117,28	116,04	116,92	116,63	116,85	117,04
8.04 Verse worst	2,40	117,60	116,76	116,71	116,10	117,47	117,58
8.05 Frankfurter worstjes	1,51	103,06	104,07	103,47	103,99	103,47	103,12
8.06 Vleessalade	4,83	111,98	111,11	111,63	111,79	111,80	111,81
C. VIS	12,40	129,62	131,13	130,83	128,82	124,95	124,24
1. Verse vis, week- en schaaldieren	6,73	141,92	144,70	143,93	140,14	133,13	131,77
1.01 Kabeljauw		165,68	169,12	157,33	161,51	157,38	162,71
1.02 Tong		123,06	127,26	121,46	120,22	112,10	112,92
1.03 Roodbaars		144,11	158,67	149,09	145,60	145,69	138,66
1.04 Wijting		180,64	178,51	183,51	179,89	-	-
1.05 Pladijs		140,15	129,02	128,21	128,74	130,40	141,32
1.06 Rog		119,21	117,50	118,06	127,13	126,10	119,13
1.07 Regenboogforel		107,34	105,24	108,50	105,70	109,16	107,13
1.08 Roze zalm		104,96	105,92	104,77	101,25	103,70	106,15
1.09 Grijze garnalen		119,59	113,22	114,35	117,69	117,70	117,07
1.10 Roze garnalen		124,89	123,62	124,00	124,47	126,89	124,87
1.11 Zeekreeft		118,81	117,94	-	-	-	-
1.12 Mosselen		184,16	167,75	171,00	172,62	167,94	-
1.13 Oesters		107,21	103,55	-	-	-	-
2. Diepgevroren vis	1,75	117,65	118,23	118,63	118,47	118,27	118,31
2.01 Fish-sticks	0,88	109,00	108,89	109,64	109,88	109,42	109,26
2.02 Kabeljauwfilet	0,87	126,41	127,68	127,74	127,16	127,23	127,46
3. Gedroogde, gezouten en gerookte vis	0,84	100,54	100,55	100,98	100,88	100,86	100,56
3.01 Gerookte zalm	0,84	100,54	100,55	100,98	100,88	100,86	100,56
4. Geconserveerde vis en visbereidingen	3,08	117,45	117,14	117,29	117,58	117,45	117,63
4.01 Sardienen in blik	1,54	113,30	111,56	111,46	112,20	112,31	112,86
4.02 Tonijn in blik	1,54	121,60	122,71	123,12	122,95	122,58	122,39
D. MELK, KAAS EN EIEREN	22,96	106,82	106,65	106,55	106,26	106,44	106,42
1. Melk en yoghurt	9,73	108,67	107,83	107,67	107,43	107,68	107,97
1.01 Volle melk	2,12	114,70	114,25	114,25	114,06	114,22	114,45
1.02 Half afgeroomde melk	3,10	116,60	115,23	115,35	115,56	115,96	116,37
1.03 Slagroom	0,93	106,41	105,64	105,51	105,46	105,19	106,02
1.04 Volle yoghurt met fruit	1,79	95,98	96,60	96,09	95,62	95,34	95,10
1.05 Magere yoghurt	1,79	101,67	99,79	99,26	98,31	99,20	99,63

Indexcijfers en consumptieprijzen 2002

2002							Aard der produkten
juni	juli	augus- tus	septem- ber	oktober	novem- ber	decem- ber	
114,20	112,08	109,58	110,52	112,14	115,70	118,76	6. Konijn
114,20	112,08	109,58	110,52	112,14	115,70	118,76	6.01 Tam konijn
116,14	116,57	116,64	116,77	116,77	116,72	117,09	7. Bereide vleeswaren (charcuterie) en afval
124,31	125,07	124,90	125,19	124,62	123,36	125,16	7.01 Gerookt spek
114,87	115,14	115,40	115,58	115,37	115,62	115,94	7.02 Gekookte ham
110,82	111,22	111,16	111,19	110,71	111,09	111,24	7.03 Rauwe ham
118,58	119,17	119,36	120,01	120,37	120,24	120,11	7.04 Droge worst
114,95	115,18	115,40	115,16	115,47	115,75	115,77	7.05 Boerenpastei
114,68	115,77	114,94	115,36	115,82	116,10	116,11	7.06 Hespeworst
117,57	117,63	118,05	117,58	117,84	117,42	118,20	7.07 Pensen
110,96	111,10	111,41	111,25	111,87	112,02	112,17	8. Klaargemaakt vlees en geconserveerd vlees
104,41	104,77	104,59	104,81	105,70	105,36	106,28	8.01 Filet americain
104,63	105,05	104,82	105,06	105,39	105,49	106,17	8.02 Hamburger
117,24	116,82	117,52	117,21	118,12	118,27	118,71	8.03 Gehakt
117,79	117,44	118,67	117,72	118,39	118,12	118,42	8.04 Verse worst
102,50	102,52	102,63	103,00	102,61	102,52	102,76	8.05 Frankfurter worstjes
111,35	111,94	112,01	111,86	112,63	113,27	112,58	8.06 Vleessalade
126,66	125,42	135,47	136,72	132,57	131,74	126,83	C. VIS
136,67	134,70	153,27	155,26	147,35	145,56	136,60	1. Verse vis, week- en schaaldieren
162,48	166,70	171,35	170,64	171,26	171,50	166,18	1.01 Kabeljauw
123,19	127,71	130,28	126,86	123,64	123,49	127,63	1.02 Tong
146,33	146,05	148,66	140,48	136,80	134,56	138,75	1.03 Roodbaars
-	-	-	-	-	-	-	1.04 Wijting
144,15	141,68	148,33	143,69	144,60	151,17	150,48	1.05 Pladijs
125,58	122,79	121,30	112,97	113,49	112,62	113,81	1.06 Rog
106,26	107,17	108,38	106,90	107,70	107,97	107,94	1.07 Regenboogforel
106,05	105,62	103,48	107,08	105,24	106,07	104,15	1.08 Roze zalm
118,94	123,69	122,96	122,04	122,43	121,89	123,04	1.09 Grijs garnalen
124,55	125,31	126,02	125,31	125,30	123,83	124,50	1.10 Roze garnalen
-	-	-	-	-	-	119,67	1.11 Zeekreeft
-	-	208,90	207,42	190,62	187,46	183,76	1.12 Mosselen
-	-	-	-	-	-	110,87	1.13 Oesters
117,28	116,68	116,42	116,76	117,46	117,52	117,82	2. Diepgevroren vis
108,41	107,32	106,98	108,10	109,84	110,08	110,16	2.01 Fish-sticks
126,24	126,14	125,97	125,51	125,16	125,04	125,58	2.02 Kabeljauwfilet
100,22	99,98	100,04	100,46	100,50	101,19	100,29	3. Gedroogde, gezouten en gerookte vis
100,22	99,98	100,04	100,46	100,50	101,19	100,29	3.01 Gerookte zalm
117,34	117,06	117,07	117,46	117,62	117,96	117,84	4. Geconserveerde vis en visbereidingen
112,88	113,22	113,84	114,06	114,87	114,78	115,58	4.01 Sardienen in blik
121,81	120,90	120,29	120,86	120,38	121,13	120,11	4.02 Tonijn in blik
106,76	106,31	106,74	106,82	106,97	107,78	108,11	D. MELK, KAAS EN EIEREN
108,95	108,61	108,98	109,32	109,31	109,93	110,38	1. Melk en yoghurt
114,85	114,73	114,99	114,63	115,11	115,23	115,59	1.01 Volle melk
117,30	117,05	116,93	116,99	116,63	117,66	118,19	1.02 Half afgeroomde melk
105,97	105,78	106,56	107,13	107,61	107,86	108,17	1.03 Slagroom
96,62	95,47	95,64	96,01	96,16	96,43	96,69	1.04 Volle yoghurt met fruit
101,36	101,37	102,71	104,19	103,82	104,86	105,54	1.05 Magere yoghurt

Indexcijfers en consumptieprijzen 2002

Indexcijfers van de consumptieprijzen per product (vervolg)

Basis : 1996 = 100

Aard der producten	Wegingcoëfficiënt in ‰	2002					
		2002	januari	februari	maart	april	mei
2. Kaas	11,87	104,45	104,67	104,67	104,27	104,49	104,47
2.01 Emmenthalkaas	0,63	107,47	106,68	106,69	106,68	107,19	106,79
2.02 Harde kaas Edam type	3,78	112,24	111,86	112,32	111,27	111,84	112,21
2.03 Harde kaas Gouda type	1,89	109,67	110,14	108,97	109,06	110,55	110,36
2.04 Camembertkaas	1,05	91,65	92,50	92,23	92,46	92,52	92,19
2.05 Brie kaas	1,05	94,45	94,64	94,54	94,44	94,64	94,10
2.06 Verse magere kaas	2,43	97,82	99,19	99,47	99,08	97,84	98,17
2.07 Gesmolten gruyère kaas	1,04	103,37	102,66	102,81	102,61	102,69	101,82
3. Eieren	1,36	114,18	115,36	114,93	115,28	114,59	112,43
3.01 Kippeneieren	1,36	114,18	115,36	114,93	115,28	114,59	112,43
E. OLIEN EN VETTEN	5,29	104,07	104,65	104,51	104,46	104,39	104,47
1. Boter	2,17	106,04	106,43	106,76	106,63	106,63	106,74
1.01 Melkerijboter	2,17	106,04	106,43	106,76	106,63	106,63	106,74
2. Margarine	2,07	100,60	101,93	101,51	101,54	101,21	100,99
2.01 Gewone (braad) margarine	1,11	101,51	103,14	102,82	103,05	102,46	101,85
2.02 Gewone plantaardige margarine	0,24	101,20	101,93	101,31	101,31	101,59	101,79
2.03 Dieetmargarine	0,48	98,90	99,91	99,37	98,95	98,88	99,38
2.04 Minarine	0,24	99,27	100,42	99,95	99,99	99,76	99,47
3. Oliën	1,05	106,85	106,33	105,77	105,73	106,01	106,60
3.01 Maisolie	0,52	109,00	108,13	107,35	107,84	107,98	107,70
3.02 Aardnootolie	0,53	104,75	104,56	104,22	103,66	104,08	105,53
F. FRUIT	12,14	123,60	117,90	120,53	125,15	126,49	131,85
1. Vers fruit	10,72	125,12	118,64	121,60	126,88	128,42	134,50
1.01 Appelen: Boskoop		100,82	95,15	95,90	99,29	-	-
1.02 Appelen: Jonagold		106,91	106,61	107,63	106,91	108,83	110,53
1.03 Appelen: Golden		131,17	123,73	123,32	127,45	129,79	131,82
1.04 Appelen: Granny		126,38	113,90	119,18	124,32	129,31	128,93
1.05 Peren: Doyenné		144,87	176,94	183,58	-	-	-
1.06 Peren: Durondeau		121,90	-	-	-	-	-
1.07 Peren: Conférence		160,27	168,96	173,17	179,75	190,90	210,39
1.08 Peren: Triomphe		113,11	-	-	-	-	-
1.09 Peren: Guyot		144,53	-	-	-	-	-
1.10 Peren: Packham's		126,29	-	-	-	127,78	126,36
1.11 Druiven: Italia		143,15	-	-	-	-	-
1.12 Perziken		124,25	-	-	-	-	-
1.13 Abrikozen		135,87	-	-	-	-	-
1.14 Pruimen		147,58	-	-	-	-	-
1.15 Kersen		153,05	-	-	-	-	-
1.16 Nectarines		141,86	-	-	-	-	-
1.17 Sinaasappelen		121,49	109,83	113,99	125,61	132,87	136,63
1.18 Citroenen		102,13	101,04	102,89	102,78	102,15	102,36
1.19 Pompelmoezen		126,98	127,88	128,42	130,28	125,83	128,91
1.20 Mandarijnen		123,55	121,81	135,00	137,31	-	-
1.21 Bananen		120,88	112,70	110,42	124,64	125,18	128,52
1.22 Aardbeien		134,32	-	-	-	117,17	149,86
1.23 Meloenen		133,63	-	-	-	-	169,92
1.24 Noten		124,46	-	-	-	-	-
1.25 Kiwi's		144,78	129,26	139,65	141,72	145,96	145,08
2. Fruitconserven	1,42	112,07	112,32	112,45	112,06	111,96	111,82
2.01 Ananas in schijven	0,71	116,19	116,19	116,42	115,80	116,36	115,70
2.02 Halve abrikozen	0,71	107,96	108,45	108,49	108,33	107,55	107,94

Indexcijfers en consumptieprijzen 2002

2002							Aard der produkten
juni	juli	augus- tus	septem- ber	oktober	novem- ber	decem- ber	
104,30	103,79	104,29	104,07	104,27	105,07	105,09	2. Kaas
106,47	107,49	107,60	107,58	108,44	109,06	108,94	2.01 Emmenthalkaas
111,82	111,56	112,21	111,18	112,72	113,78	114,13	2.02 Harde kaas Edam type
110,08	108,87	109,09	109,63	109,32	110,32	109,63	2.03 Harde kaas Gouda type
92,17	91,53	91,09	90,41	90,82	91,22	90,66	2.04 Camembertkaas
94,81	94,36	94,24	94,54	94,17	94,42	94,54	2.05 Brie kaas
98,13	97,24	97,44	97,29	95,97	97,01	97,06	2.06 Verse magere kaas
101,39	101,30	104,23	105,31	105,04	105,02	105,60	2.07 Gesmolten gruyère kaas
112,62	111,90	112,10	112,88	113,74	116,06	118,22	3. Eieren
112,62	111,90	112,10	112,88	113,74	116,06	118,22	3.01 Kippeneieren
103,64	103,24	103,89	103,88	104,06	103,84	103,86	E. OLIE EN VETTEN
106,53	105,57	105,61	105,69	105,57	105,23	105,05	1. Boter
106,53	105,57	105,61	105,69	105,57	105,23	105,05	1.01 Melkerijboter
99,41	99,40	100,50	100,42	100,42	99,88	100,04	2. Margarine
99,38	99,47	101,69	101,23	101,48	100,73	100,77	2.01 Gewone (braad) margarine
101,77	100,94	100,90	100,78	100,61	100,26	101,18	2.02 Gewone plantaardige margarine
98,58	98,71	98,18	99,07	98,89	98,28	98,63	2.03 Dieetmargarine
98,85	98,96	99,26	98,99	98,41	98,74	98,39	2.04 Minarine
106,01	105,96	107,03	106,97	108,10	108,80	108,93	3. Oliën
107,35	107,96	109,45	109,75	110,90	111,73	111,89	3.01 Maïsolie
104,70	104,00	104,65	104,25	105,35	105,92	106,03	3.02 Aardnootolie
127,40	131,08	122,37	124,34	119,61	119,97	116,46	F. FRUIT
129,51	133,71	123,86	126,05	120,67	120,85	116,78	1. Vers fruit
-	-	-	-	104,61	105,13	104,84	1.01 Appelen: Boskoop
110,24	111,11	106,45	113,56	100,97	99,10	100,95	1.02 Appelen: Jonagold
133,76	140,41	148,37	140,24	124,35	125,03	125,78	1.03 Appelen: Golden
130,01	130,26	131,83	136,37	127,94	123,88	120,60	1.04 Appelen: Granny
-	-	-	-	-	107,63	111,32	1.05 Peren: Doyenné
-	-	-	-	122,13	121,66	-	1.06 Peren: Durondeau
-	-	-	-	118,87	116,39	123,75	1.07 Peren: Conférence
-	-	-	113,11	-	-	-	1.08 Peren: Triomphe
-	-	144,53	-	-	-	-	1.09 Peren: Guyot
125,22	125,81	-	-	-	-	-	1.10 Peren: Packham's
-	-	-	125,28	133,46	147,23	166,61	1.11 Druiven: Italia
131,57	123,32	117,26	124,85	-	-	-	1.12 Perziken
142,20	129,54	-	-	-	-	-	1.13 Abrikozen
-	-	151,78	143,37	-	-	-	1.14 Pruimen
154,81	151,29	-	-	-	-	-	1.15 Kersen
-	148,72	137,05	139,81	-	-	-	1.16 Nectarines
141,52	138,66	111,13	110,90	108,99	113,60	114,18	1.17 Sinaasappelen
100,73	101,64	100,94	103,57	102,96	101,54	102,90	1.18 Citroenen
133,23	126,17	122,02	119,80	118,84	135,23	127,11	1.19 Pompelmoezen
-	-	-	-	121,41	116,24	109,50	1.20 Mandarijnen
129,05	123,39	123,27	117,50	121,36	121,61	112,91	1.21 Bananen
123,33	146,92	-	-	-	-	-	1.22 Aardbeien
145,26	119,96	108,92	124,11	-	-	-	1.23 Meloenen
-	-	-	-	124,46	-	-	1.24 Noten
140,98	141,93	145,85	151,06	157,01	151,47	147,37	1.25 Kiwi's
111,47	111,23	111,11	111,41	111,66	113,34	114,05	2. Fruitconserven
115,57	115,49	115,32	115,50	116,13	117,39	118,37	2.01 Ananas in schijven
107,38	106,98	106,90	107,33	107,19	109,28	109,74	2.02 Halve abrikozen

Indexcijfers en consumptieprijzen 2002

Indexcijfers van de consumptieprijzen per product (vervolg)

Basis : 1996 = 100

Aard der producten	Wegingcoëf- ficient in ‰	2002	2002					
			januari	februari	maart	april	mei	
G. GROENTEN, INCL. AARDAPPELEN EN ANDERE								
KNOLLEN	15,96	118,86	134,32	117,92	124,62	127,91	131,62	
1. Verse groenten	8,39	116,53	151,07	120,32	132,75	126,42	125,90	
1.01 Bloemkolen		126,27	204,13	101,99	119,23	95,65	160,95	
1.02 Spruiten		110,14	119,94	114,45	-	-	-	
1.03 Prei		118,27	137,38	113,44	121,30	85,56	134,10	
1.04 Ajuin		137,07	120,40	124,07	130,61	137,69	146,08	
1.05 Groene selder		109,24	213,89	83,16	85,37	78,17	85,62	
1.06 Groene bonen		109,77	-	-	-	160,03	142,29	
1.07 Andijvie		112,73	136,77	123,19	111,99	-	-	
1.08 Kropsla		103,39	243,05	187,02	149,00	56,00	54,07	
1.09 Veldsla		94,55	124,66	88,04	72,38	-	-	
1.10 Komkommers		105,83	-	-	-	104,56	95,53	
1.11 Tomaten		140,18	155,55	154,11	230,49	227,84	144,61	
1.12 Paprika's		106,61	106,55	110,13	116,06	133,43	136,49	
1.13 Radijzen		107,16	-	-	-	117,11	109,63	
1.14 Witloof		118,13	143,98	108,88	109,40	93,73	130,16	
1.15 Asperges		120,35	-	-	-	116,89	130,86	
1.16 Champignons		112,80	114,02	112,36	111,62	111,13	111,02	
1.17 Wortelen		116,26	120,40	123,13	125,96	125,02	125,22	
2. Groentenconserven	2,68	111,84	112,42	112,54	112,56	112,54	111,92	
2.01 Erwtjes		0,52	112,48	113,12	113,01	112,78	112,89	112,97
2.02 Witte bonen in tomatensaus		1,44	107,08	108,08	107,90	107,99	108,02	107,57
2.03 Gepelde tomaten		0,72	120,88	120,59	121,50	121,53	121,32	119,87
3. Diepgevroren groenten	0,76	109,44	110,09	110,32	110,53	110,07	109,41	
3.01 Diepvriesspinazie		0,36	112,71	115,39	115,82	115,64	114,73	114,05
3.02 Diepvriessoepgroenten		0,40	106,49	105,32	105,37	105,92	105,87	105,24
4. Aardappelen en derivaten	4,13	129,89	118,97	117,93	118,52	144,19	160,11	
4.01 Aardappelen		2,13	154,63	133,86	131,67	132,43	181,85	213,10
4.04 Chips		0,98	92,53	93,86	94,09	93,55	93,60	93,00
4.05 Diepvriesfriet		1,02	114,13	112,00	112,14	113,45	114,14	113,92
H. SUIKER, JAM, HONING, STROOP, CHOCOLADE EN SUIKERWERK		12,40	109,53	110,30	110,07	109,88	109,21	109,12
1. Suiker	0,88	102,64	101,11	101,10	101,36	101,50	101,55	
1.01 Klontjessuiker		0,42	104,66	102,51	102,52	102,85	103,04	103,10
1.02 Gekristalliseerde suiker		0,46	100,79	99,83	99,80	100,01	100,10	100,13
2. Stroop, honing,confituur, marmelade en gestoofd fruit	1,37	103,10	104,02	104,15	103,74	103,23	103,69	
2.01 Viervruchten jam		1,37	103,10	104,02	104,15	103,74	103,23	103,69
3. Suikerwaren bonbons, confiserie	10,15	110,99	111,94	111,64	111,44	110,69	110,51	
3.01 Melkchocolade (reep)		1,78	105,93	108,09	107,07	105,62	104,27	104,02
3.02 Fondantchocolade (tablet)		1,78	103,30	103,84	103,27	103,38	102,94	102,10
3.03 Chocopasta		0,58	102,25	102,02	102,21	101,61	102,38	102,19
3.04 Toffees		2,67	110,47	110,78	110,80	110,87	110,29	109,99
3.05 Candybaar		0,96	110,19	109,01	108,92	108,89	109,00	108,97
3.06 Roomijs		2,38	123,58	125,78	125,68	125,90	124,44	124,91
I. VOEDINGSMIDDELEN, n.e.g.		3,61	102,90	101,85	101,63	101,74	101,72	103,24
Mosterd		0,80	107,71	105,69	105,91	106,09	105,68	107,67
Mayonaise		1,61	96,81	96,33	96,40	96,16	96,40	97,09
Tomatensoep		1,20	107,86	106,71	105,79	106,33	106,20	108,55

Indexcijfers en consumptieprijzen 2002

2002							Aard der produkten
juni	juli	augus- tus	septem- ber	oktober	novem- ber	decem- ber	
120,30	117,75	106,62	113,33	113,87	111,25	106,84	G. GROENTEN, INCL. AARDAPPELEN EN ANDERE KNOLLEN
106,35	104,50	92,05	110,82	114,65	110,90	102,64	1. Verse groenten
111,06	150,41	94,79	160,34	104,08	101,07	111,50	1.01 Bloemkolen
-	-	-	-	-	105,25	100,91	1.02 Spruiten
251,11	160,91	93,58	83,67	72,56	84,65	80,93	1.03 Prei
156,39	170,04	166,93	130,44	122,72	119,57	119,90	1.04 Ajuin
-	-	-	-	-	-	-	1.05 Groene selder
134,61	110,63	72,01	64,58	78,73	115,28	-	1.06 Groene bonen
-	-	-	-	-	-	78,96	1.07 Andijvie
46,23	54,74	85,54	109,94	67,99	74,77	112,38	1.08 Kropsla
-	-	-	-	-	-	93,13	1.09 Veldsla
83,24	96,60	86,56	168,46	-	-	-	1.10 Komkommers
87,41	79,60	82,80	93,52	155,58	130,18	140,48	1.11 Tomaten
105,57	108,63	89,21	102,06	102,65	86,63	81,88	1.12 Paprika's
94,74	-	-	-	-	-	-	1.13 Radijzen
100,04	-	-	157,82	132,34	119,02	85,90	1.14 Witloof
113,30	-	-	-	-	-	-	1.15 Asperges
110,49	111,83	113,03	113,09	110,83	117,44	116,69	1.16 Champignons
123,96	124,82	110,55	104,68	103,31	103,36	104,67	1.17 Wortelen
111,21	110,90	111,40	111,50	111,49	111,18	112,40	2. Groentenconserven
111,64	111,69	111,90	111,58	112,42	112,48	113,31	2.01 Erwtjes
106,55	106,14	106,95	106,86	106,26	105,52	107,14	2.02 Witte bonen in tomatensaus
120,19	119,86	119,92	120,72	121,27	121,54	122,26	2.03 Gepelde tomaten
108,65	108,56	108,70	108,86	109,19	109,42	109,46	3. Diepgevroren groenten
111,84	111,84	111,46	110,55	110,98	110,18	110,07	3.01 Diepvriesspinazie
105,78	105,60	106,23	107,33	107,57	108,73	108,91	3.02 Diepvriessoepgroenten
156,70	150,79	132,73	120,45	114,69	112,33	111,30	4. Aardappelen en derivaten
206,16	195,17	159,16	136,33	125,18	121,21	119,38	4.01 Aardappelen
93,40	92,21	94,21	91,95	91,43	89,75	89,34	4.04 Chips
114,21	114,39	114,53	114,66	115,12	115,48	115,54	4.05 Diepvriesfriet
108,50	108,61	109,67	109,55	109,60	109,77	110,07	H. SUIKER, JAM, HONING, STROOP, CHOCOLADE EN SUIKERWERK
101,55	102,06	103,71	104,17	104,38	104,53	104,61	1. Suiker
103,07	103,86	106,30	106,94	107,15	107,22	107,33	1.01 Klontjessuiker
100,16	100,41	101,34	101,65	101,85	102,07	102,12	1.02 Gekristalliseerde suiker
103,46	102,14	102,39	102,19	102,02	102,64	103,52	2. Stroop, honing,confituur, marmelade en gestoofd fruit
103,46	102,14	102,39	102,19	102,02	102,64	103,52	2.01 Viervruchten jam
109,79	110,05	111,17	111,01	111,07	111,18	111,42	3. Suikerwaren bonbons, confiserie
103,50	103,66	107,06	106,94	106,82	107,17	106,97	3.01 Melkchocolade (reep)
102,40	102,72	104,24	103,31	103,35	103,46	104,54	3.02 Fondantchocolade (tablet)
102,04	101,76	101,91	102,01	102,37	103,04	103,42	3.03 Chocopasta
108,74	109,26	109,97	110,70	111,23	111,37	111,61	3.04 Toffees
108,73	110,19	111,61	111,27	111,66	111,78	112,21	3.05 Candybaar
123,50	123,14	122,88	122,23	121,73	121,49	121,33	3.06 Roomijs
102,94	103,20	103,16	103,34	103,83	103,90	104,25	I. VOEDINGSMIDDELEN, n.e.g.
106,75	107,48	107,50	108,10	110,25	110,40	111,02	Mosterd
97,22	97,30	96,62	96,84	97,18	96,99	97,23	Mayonaise
108,09	108,27	109,05	108,87	108,47	108,83	109,16	Tomatensoep

Indexcijfers en consumptieprijzen 2002

Indexcijfers van de consumptieprijzen per product (vervolg)

Basis : 1996 = 100

Aard der producten	Wegingcoëf- ficient in ‰	2002	2002				
			januari	februari	maart	april	mei
2. ALCOHOLVRIJE DRANKEN	18,65	105,63	105,60	105,45	105,31	105,03	105,20
A. KOFFIE, THEE EN CACAO	4,78	105,93	107,19	107,14	106,94	106,84	106,63
0.1 Gebrande koffie	4,38	107,52	108,79	108,74	108,54	108,43	108,25
0.2 Oploskoffie	0,40	88,54	89,61	89,63	89,34	89,37	88,87
B. MINERAALWATER, FRISDRANKEN EN VRUCHTESAPPEN	13,87	105,53	105,05	104,87	104,75	104,41	104,71
1. Mineraalwaters	4,67	105,39	105,03	104,69	104,58	103,59	104,56
1.01 Gashoudend water	1,39	102,92	103,13	102,95	102,67	101,97	102,11
1.02 Niet-gashoudend water	3,28	106,44	105,84	105,42	105,40	104,27	105,60
2. Limonades en vruchtesappen	9,20	105,61	105,07	104,96	104,83	104,83	104,79
2.01 Citroen-limonade	2,10	102,63	102,21	102,38	102,58	102,62	102,20
2.02 Cola-limonade	2,10	108,78	108,28	108,48	108,46	108,66	108,47
2.03 Limonade op basis van thee-extracten	2,10	104,16	103,63	103,62	102,97	103,62	103,61
2.04 Vruchtesappen	2,90	106,51	105,85	105,26	105,19	104,53	104,84
3. ALCOHOLHOUDENDE DRANKEN	22,34	107,84	107,52	107,62	107,56	107,39	107,46
A. BIER	6,15	103,28	102,82	103,01	102,88	102,41	102,59
0.1 Tafelbier	0,27	124,71	124,39	124,59	124,01	124,10	123,54
0.2 Pils bier (winkel)	5,88	102,29	101,83	102,02	101,91	101,41	101,63
B. WIJN	12,99	110,61	110,38	110,45	110,36	110,29	110,26
0.1 Rode tafelwijn	3,21	110,02	109,74	109,70	109,65	109,90	109,81
0.2 Beaujolais-Villages	3,21	113,64	113,51	113,77	113,51	112,49	112,88
0.3 Muscadet	3,21	109,08	109,60	109,60	109,50	110,10	109,72
0.4 Vermout	1,68	111,31	109,68	109,82	109,79	109,55	109,47
0.5 Porto	1,68	108,19	107,83	107,82	107,88	107,91	107,98
C. GEDISTILLEERDE DRANKEN	3,20	105,38	104,94	104,99	105,22	105,17	105,40
0.1 Jenever	0,79	104,40	104,02	104,07	104,16	104,27	104,48
0.2 Whisky	1,08	100,07	99,65	99,50	99,73	99,56	99,82
0.3 Likeur	1,33	110,26	109,79	110,01	110,32	110,27	110,48
B. TABAK	13,22	122,22	120,24	120,25	120,26	120,26	120,59
1. SIGARETTEN	10,39	121,49	119,49	119,49	119,50	119,50	119,56
1.01 Gewone sigaretten	6,76	121,92	119,94	119,95	119,95	119,95	120,04
1.02 King Size sigaretten	3,63	120,69	118,64	118,65	118,65	118,65	118,66
2. ANDERE TABAKSWAREN	2,83	124,91	123,01	123,03	123,04	123,04	124,36
2.01 Tabak	2,10	126,65	124,19	124,19	124,19	124,19	125,95
2.02 Cigarillos	0,73	119,92	119,64	119,72	119,75	119,75	119,77
C. KLEDING EN SCHOEISEL	81,98	105,55	104,90	104,95	105,24	105,35	105,44
1. KLEDING (HEREN, DAMES, KINDEREN)	67,37	105,15	104,60	104,65	104,88	104,97	105,06
A. KLEDINGSTOFFEN	1,06	106,64	105,70	105,74	106,53	106,60	106,63
0.1 Stof voor jurk	1,06	106,64	105,70	105,74	106,53	106,60	106,63
B. BOVENKLEDING	62,48	104,82	104,31	104,34	104,55	104,65	104,73
1. Sportkleding	2,22	106,24	105,64	105,78	105,86	106,06	106,15
1.01 Jogging (H)	1,20	107,17	106,43	106,66	106,76	106,99	107,02
1.02 Jogging (D)	0,51	107,75	106,83	107,00	107,18	107,47	107,75
1.03 Badpak (D)	0,51	102,54	102,61	102,49	102,40	102,47	102,48
2. Bovenkleding	37,75	103,30	102,99	102,98	103,06	103,19	103,25
2.01 Confektiekostuum in wol (H)	0,97	101,86	102,04	102,04	101,70	101,87	101,86
2.02 Confektiekostuum gemengd weefsel (H)	0,97	101,60	101,67	101,67	101,74	101,57	101,51
2.03 Blazer (H)	3,11	105,21	104,42	104,42	104,62	104,84	105,06
2.04 Sportvest (H)	3,10	102,50	102,27	102,27	102,37	102,54	102,60
2.05 Broek, casual, fluweel (H)	1,31	103,55	102,68	102,72	102,98	103,09	103,09

2002							Aard der produkten
juni	juli	augus- tus	septem- ber	oktober	novem- ber	decem- ber	
105,05	105,32	105,67	105,94	106,19	106,32	106,52	2. ALCOHOLVRIJE DRANKEN
105,80	105,75	104,96	105,13	104,78	104,98	105,02	A. KOFFIE, THEE EN CACAO
107,38	107,38	106,50	106,70	106,35	106,54	106,60	0.1 Gebrande koffie
88,47	87,95	88,08	87,89	87,65	87,83	87,74	0.2 Oploskoffie
104,79	105,17	105,92	106,21	106,68	106,78	107,03	B. MINERAALWATER, FRISDRANKEN EN VRUCHTESAPPEN
104,62	104,99	106,00	106,22	106,63	106,94	106,80	1. Mineraalwaters
102,22	102,28	103,15	103,38	103,36	103,43	104,38	1.01 Gashoudend water
105,64	106,14	107,20	107,43	108,02	108,43	107,83	1.02 Niet-gashoudend water
104,88	105,26	105,88	106,21	106,70	106,70	107,15	2. Limonades en vruchtesappen
102,20	102,65	103,03	102,71	102,98	103,01	103,00	2.01 Citroen-limonade
108,45	108,06	107,91	108,55	109,53	110,01	110,44	2.02 Cola-limonade
103,33	103,68	104,07	105,26	105,30	105,28	105,52	2.03 Limonade op basis van thee-extracten
105,35	106,27	107,79	107,73	108,34	107,99	108,95	2.04 Vruchtesappen
107,34	107,67	107,80	108,28	108,25	108,71	108,52	3. ALCOHOLHOUDENDE DRANKEN
102,68	103,00	103,39	103,77	103,99	104,30	104,47	A. BIER
122,68	122,46	124,34	124,98	126,29	127,38	127,75	0.1 Tafelbier
101,76	102,11	102,43	102,79	102,96	103,24	103,40	0.2 Pils bier (winkel)
110,07	110,45	110,47	111,03	110,87	111,50	111,20	B. WIJN
109,69	109,74	110,05	110,23	110,31	110,67	110,80	0.1 Rode tafelwijn
112,91	113,92	114,27	114,06	113,22	114,49	114,63	0.2 Beaujolais-Villages
108,96	109,03	107,84	108,65	108,45	109,15	108,32	0.3 Muscadet
109,98	110,65	111,56	113,23	114,05	114,15	113,74	0.4 Vermout
107,58	107,70	107,97	109,13	108,92	109,17	108,39	0.5 Porto
105,23	105,33	105,39	105,77	105,77	105,90	105,39	C. GEDISTILLEERDE DRANKEN
104,64	104,47	104,43	104,72	104,52	104,44	104,63	0.1 Jenever
99,78	100,09	100,21	100,96	100,92	100,85	99,80	0.2 Whisky
110,02	110,09	110,17	110,31	110,45	110,86	110,37	0.3 Likeur
123,09	123,58	123,59	123,70	123,70	123,70	123,72	B. TABAK
122,35	122,92	122,92	123,04	123,04	123,04	123,06	1. SIGARETTEN
122,80	123,32	123,32	123,45	123,45	123,45	123,46	1.01 Gewone sigaretten
121,50	122,17	122,17	122,29	122,29	122,29	122,30	1.02 King Size sigaretten
125,83	126,03	126,03	126,13	126,13	126,14	126,15	2. ANDERE TABAKSWAREN
127,87	128,12	128,12	128,24	128,24	128,24	128,24	2.01 Tabak
119,95	120,03	120,03	120,04	120,07	120,08	120,15	2.02 Cigarillos
105,46	105,47	105,48	105,75	106,10	106,19	106,23	C. KLEDING EN SCHOEISEL
105,07	105,07	105,09	105,27	105,62	105,71	105,76	1. KLEDING (HEREN, DAMES, KINDEREN)
106,67	106,67	106,67	106,93	107,13	107,21	107,22	A. KLEDINGSTOFFEN
106,67	106,67	106,67	106,93	107,13	107,21	107,22	0.1 Stof voor jurk
104,75	104,75	104,76	104,94	105,29	105,38	105,43	B. BOVENKLEDING
106,11	106,11	106,30	106,63	106,71	106,78	106,79	1. Sportkleding
106,97	106,97	107,26	107,57	107,79	107,82	107,83	1.01 Jogging (H)
107,71	107,71	108,00	108,38	108,21	108,40	108,41	1.02 Jogging (D)
102,47	102,47	102,34	102,65	102,65	102,70	102,70	1.03 Badpak (D)
103,26	103,26	103,25	103,35	103,62	103,68	103,72	2. Bovenkleding
101,86	101,86	101,86	101,77	101,86	101,81	101,81	2.01 Confektiekostuum in wol (H)
101,51	101,51	101,51	101,57	101,68	101,63	101,63	2.02 Confektiekostuum gemengd weefsel (H)
105,16	105,16	105,18	105,83	105,88	105,95	106,04	2.03 Blazer (H)
102,59	102,59	102,59	102,67	102,41	102,53	102,56	2.04 Sportvest (H)
103,18	103,18	103,18	103,46	104,83	104,91	105,29	2.05 Broek, casual, fluweel (H)

Indexcijfers en consumptieprijzen 2002

Indexcijfers van de consumptieprijzen per product (vervolg)

Basis : 1996 = 100

Aard der producten	Wegingcoëf- ficient in ‰	2002	2002				
			januari	februari	maart	april	mei
2.06 Jeans (H)	1,31	104,02	103,29	103,29	103,54	104,00	104,08
2.07 Geklede broek (H)	1,31	103,10	102,72	102,72	103,07	103,38	103,41
2.08 Lederen blouson (H)	0,48	99,95	100,22	100,22	100,24	100,12	100,04
2.09 Regenjas (H)	0,27	103,17	103,00	103,00	102,76	102,86	102,88
2.10 Anorak (H)	0,27	105,73	105,40	105,40	105,72	105,66	105,66
2.11 Pull-over (H)	2,15	101,82	101,87	101,87	101,94	101,83	101,83
2.12 Jurk lange mouwen (D)	1,17	100,77	100,72	100,72	100,74	100,79	100,80
2.13 Jurk korte mouwen (D)	1,17	99,13	98,82	98,85	98,94	99,14	99,24
2.14 Mantelpak (D)	3,62	101,50	101,12	101,16	101,27	101,33	101,42
2.15 Rok (D)	2,15	102,18	102,51	102,50	102,38	102,23	102,14
2.16 Broek (D)	1,56	104,29	103,84	103,82	104,04	104,09	104,18
2.17 Jeans (D)	1,56	104,84	103,87	103,91	104,35	104,64	104,74
2.18 Mantel (D)	1,10	102,61	102,70	102,70	102,58	102,60	102,60
2.19 Regenmantel (D)	0,30	101,86	101,88	101,88	101,85	101,98	101,99
2.20 Anorak (D)	0,30	103,37	103,70	103,70	103,80	103,53	103,50
2.21 Lederen blouson (D)	0,30	99,59	99,84	99,84	99,86	99,82	99,78
2.22 Pull-over (D)	3,89	107,69	107,40	107,30	107,18	107,43	107,42
2.23 Lange broek (K)	2,36	101,50	101,12	101,12	101,08	101,27	101,37
2.24 Rok (K)	0,94	101,31	100,79	100,79	100,80	101,04	101,24
2.25 Anorak (K)	0,29	99,59	99,73	99,73	99,53	99,49	99,47
2.26 Sweater (K)	1,79	107,78	107,25	107,25	107,49	107,79	107,91
3. Onderkleding	20,41	108,12	107,20	107,26	107,74	107,83	107,96
3.01 Herenhemd (H)	3,32	109,29	107,71	107,76	108,34	108,77	108,77
3.02 T -shirt (H)	1,67	103,74	102,67	102,77	103,37	103,53	103,90
3.03 Pyjama (H)	0,67	107,08	107,89	108,14	108,11	107,03	106,93
3.04 Onderlijfje (H)	0,89	116,23	113,64	113,69	115,17	115,72	116,30
3.05 Slip (H)	0,57	114,03	111,54	111,61	112,85	113,21	113,98
3.06 Sokken (H)	1,16	110,56	109,69	109,70	109,70	109,93	110,27
3.07 Hemdblouse (D)	4,95	104,65	104,77	104,82	104,87	104,66	104,51
3.08 T -shirt (D)	2,01	105,22	104,30	104,32	104,88	105,26	105,40
3.09 Slaapkleed (D)	1,46	105,58	105,39	105,39	105,40	105,48	105,60
3.10 Slip (D)	0,72	114,24	112,48	112,62	113,53	113,62	113,99
3.11 Kousenbroek (D)	1,92	111,19	109,62	109,68	110,66	110,51	110,92
3.12 Bustehouder (D)	1,07	114,70	113,16	113,26	114,25	114,37	114,49
4. Babykleding	2,10	98,62	98,70	98,70	98,78	98,39	98,52
4.01 Kruippakje	2,10	98,62	98,70	98,70	98,78	98,39	98,52
C. ANDERE KLEDINGARTIKELLEN EN KLEDINGTOEBEHOREN	2,42	107,94	107,45	107,54	107,65	107,66	107,87
0.1 Ritssluiting	0,78	111,31	111,42	111,27	111,13	111,14	111,26
0.2 Breiwol	1,64	106,34	105,56	105,77	106,00	106,01	106,25
D. STOMERIJEN, REPARATIE EN KLEDINGVERHUUR	1,41	113,62	111,38	112,78	113,56	113,60	113,72
0.1 Droogkuis van regenjas	0,58	111,21	109,64	110,76	111,55	111,18	111,20
0.2 Droogkuis van kostuum	0,58	116,87	113,97	115,61	116,46	116,80	117,16
0.3 Wassen van herenhemd	0,25	111,67	109,41	110,93	111,53	111,76	111,62
2. SCHOEISEL EN SCHOENREPARATIES	14,61	107,40	106,31	106,36	106,90	107,09	107,20
A. SCHOENEN EN ANDERE SCHOEISEL	13,95	107,18	106,11	106,13	106,67	106,85	106,97
1. Sportschoenen	1,84	105,71	104,61	104,71	105,03	105,13	105,74
1.01 Tennisschoenen	1,84	105,71	104,61	104,71	105,03	105,13	105,74
2. Herenschoenen	3,46	107,34	106,10	106,10	106,76	107,06	107,11
2.01 Lage veterschoenen, in leder	3,46	107,34	106,10	106,10	106,76	107,06	107,11

Indexcijfers en consumptieprijzen 2002

2002							Aard der produkten
juni	juli	augus- tus	septem- ber	oktober	novem- ber	decem- ber	
104,12	104,12	104,12	104,40	104,38	104,44	104,43	2.06 Jeans (H)
103,40	103,40	103,40	103,10	102,98	102,84	102,78	2.07 Geklede broek (H)
100,02	100,02	100,02	100,08	99,81	99,33	99,32	2.08 Lederen blouson (H)
102,86	102,86	102,86	102,95	103,63	104,09	104,33	2.09 Regenjas (H)
105,66	105,66	105,66	105,32	106,07	106,26	106,23	2.10 Anorak (H)
101,83	101,83	101,83	101,85	101,66	101,73	101,72	2.11 Pull-over (H)
100,78	100,78	100,78	100,80	100,84	100,73	100,74	2.12 Jurk lange mouwen (D)
99,25	99,25	99,25	99,25	99,20	99,19	99,19	2.13 Jurk korte mouwen (D)
101,41	101,41	101,41	101,65	101,76	101,92	102,09	2.14 Mantelpak (D)
102,10	102,10	102,10	102,03	102,01	102,03	102,04	2.15 Rok (D)
104,21	104,21	104,21	104,20	104,86	104,89	104,95	2.16 Broek (D)
104,83	104,83	104,83	104,73	105,70	105,87	105,83	2.17 Jeans (D)
102,60	102,60	102,60	102,52	102,52	102,61	102,64	2.18 Mantel (D)
101,97	101,97	101,97	102,01	101,73	101,64	101,50	2.19 Regenmantel (D)
103,52	103,52	103,52	103,14	102,90	102,86	102,71	2.20 Anorak (D)
99,71	99,71	99,71	99,75	99,06	99,06	98,95	2.21 Lederen blouson (D)
107,39	107,39	107,37	107,61	108,56	108,64	108,61	2.22 Pull-over (D)
101,39	101,39	101,38	101,51	101,97	102,19	102,18	2.23 Lange broek (K)
101,20	101,20	101,20	101,36	101,84	102,15	102,13	2.24 Rok (K)
99,40	99,40	99,35	99,82	99,85	99,71	99,62	2.25 Anorak (K)
107,90	107,90	107,90	107,46	108,19	108,10	108,25	2.26 Sweater (K)
107,99	107,99	108,01	108,34	108,89	109,07	109,10	3. Onderkleding
108,78	108,78	108,78	109,58	111,12	111,51	111,62	3.01 Herenhemd (H)
103,83	103,83	103,82	103,99	104,50	104,29	104,35	3.02 T-shirt (H)
106,91	106,91	106,88	106,37	106,48	106,68	106,67	3.03 Pyjama (H)
116,59	116,59	116,71	116,69	117,39	117,95	118,37	3.04 Onderlijfje (H)
114,32	114,32	114,60	114,46	115,28	116,00	116,24	3.05 Slip (H)
110,36	110,36	110,36	110,79	111,75	111,90	111,94	3.06 Sokken (H)
104,49	104,49	104,49	104,81	104,67	104,66	104,54	3.07 Hemdblouse (D)
105,32	105,32	105,39	105,57	105,63	105,63	105,67	3.08 T-shirt (D)
105,63	105,63	105,57	105,62	105,78	105,74	105,77	3.09 Slaapkleed (D)
114,03	114,03	114,12	114,55	115,55	116,11	116,22	3.10 Slip (D)
111,13	111,13	111,13	111,52	112,53	112,76	112,73	3.11 Kousenbroek (D)
114,44	114,44	114,44	114,97	115,74	116,30	116,51	3.12 Bustehouder (D)
98,51	98,51	98,55	98,55	98,66	98,70	98,85	4. Babykleding
98,51	98,51	98,55	98,55	98,66	98,70	98,85	4.01 Kruippakje
107,76	107,76	107,80	108,04	108,58	108,57	108,60	C. ANDERE KLEDINGARTIKELEN EN KLEDINGTOEBEHOREN
111,27	111,27	111,37	111,38	111,41	111,43	111,32	0.1 Ritssluiting
106,09	106,10	106,10	106,45	107,23	107,20	107,30	0.2 Breiwol
113,73	113,82	113,85	113,96	114,24	114,36	114,44	D. STOMERIJEN, REPARATIE EN KLEDINGVERHUUR
111,17	111,28	111,24	111,26	111,68	111,72	111,82	0.1 Droogkuis van regenjas
117,14	117,20	117,24	117,42	117,71	117,84	117,94	0.2 Droogkuis van kostuum
111,74	111,88	112,06	112,19	112,10	112,39	112,41	0.3 Wassen van herenhemd
107,27	107,27	107,31	107,98	108,30	108,39	108,43	2. SCHOEISEL EN SCHOENREPARATIES
107,02	107,02	107,07	107,76	108,10	108,18	108,22	A. SCHOENEN EN ANDERE SCHOEISEL
105,85	105,85	106,27	106,27	106,31	106,37	106,40	1. Sportschoenen
105,85	105,85	106,27	106,27	106,31	106,37	106,40	1.01 Tennisschoenen
107,18	107,18	107,18	108,08	108,37	108,41	108,53	2. Herenschoenen
107,18	107,18	107,18	108,08	108,37	108,41	108,53	2.01 Lage veterschoenen, in leder

Indexcijfers en consumptieprijsen 2002

Indexcijfers van de consumptieprijsen per product (vervolg)

Basis : 1996 = 100

Aard der producten	Wegingcoëfficiënt in ‰	2002					
		2002	januari	februari	maart	april	mei
3. Damesschoenen	5,60	106,27	105,31	105,31	105,82	106,00	106,04
3.01 Lage lederen schoenen	4,86	107,07	106,05	106,05	106,63	106,84	106,89
3.02 Lederen laarzen	0,74	101,01	100,47	100,47	100,51	100,50	100,51
4. Kinderschoenen	3,05	109,54	108,51	108,51	109,10	109,20	109,24
4.01 Lage veterschoenen in leder	3,05	109,54	108,51	108,51	109,10	109,20	109,24
B. ONDERHOUD, REPARATIE EN VERHUUR VAN SCOEISEL	0,66	112,15	110,52	111,23	111,76	112,13	112,17
0.1 Verzolen herenschoenen	0,33	111,06	109,63	110,28	110,80	111,07	111,13
0.2 Verzolen damesschoenen	0,33	113,24	111,41	112,18	112,72	113,19	113,21
D. HUISVESTING, WATER, ELEKTRICITEIT, GAS EN ANDERE BRANDSTOFFEN	146,55	113,42	112,44	112,43	113,14	113,54	113,39
1. WERKELIJKE WONINGHUUR	56,64	110,84	109,49	110,01	110,25	110,44	110,71
A. HUUR	55,28	110,52	109,23	109,70	109,94	110,13	110,39
0.1 Niet-sociale huur	46,99	110,10	108,92	109,23	109,41	109,65	109,92
0.2 Sociale huur	8,29	112,95	111,02	112,37	112,96	112,85	113,08
B. HUUR VAN GARAGE	1,36	123,60	120,05	122,46	122,84	123,18	123,83
0.1 Huur van garage	1,36	123,60	120,05	122,46	122,84	123,18	123,83
2. NORMAAL ONDERHOUD EN REPARATIE VAN DE WONING	18,06	117,39	114,96	115,47	116,48	116,92	117,40
A. PRODUKTEN VOOR NORMAAL ONDERHOUD EN REPARATIE VAN DE WONING	12,96	117,59	115,22	115,54	116,64	117,04	117,59
0.1 Acrylverf	3,24	115,18	113,41	113,58	114,39	114,83	115,10
0.2 Emailverf	3,24	117,12	114,42	114,88	115,93	116,45	116,51
0.3 Vensterglas	3,24	125,14	122,50	122,84	124,05	124,32	125,99
0.4 Cement	3,24	112,93	110,53	110,84	112,19	112,55	112,77
B. DIENSTEN IN VERBAND MET NORMAAL ONDERHOUD EN REPARATIE VAN DE WONING	5,10	116,88	114,29	115,29	116,06	116,63	116,91
0.1 Uurtarief elektriciens	1,70	115,42	111,81	112,32	114,00	115,04	115,56
0.2 Uurtarief loodgieter	1,70	118,20	115,99	117,21	117,62	118,07	118,11
0.3 Uurtarief schilder	1,70	117,02	115,07	116,34	116,56	116,78	117,04
3. OVERIGE DIENSTEN IN VERBAND MET DE WONING	9,71	139,16	137,49	137,68	138,28	138,28	138,36
A. WATERVOORZIENING - CONSUMENTEN BETALEN NAARLANG HUN VERBRUIK	9,71	139,16	137,49	137,68	138,28	138,28	138,36
0.1 Waterverbruik	9,71	139,16	137,49	137,68	138,28	138,28	138,36
4. ELEKTRICITEIT, GAS EN ANDERE BRANDSTOFFEN	62,14	110,60	110,49	109,80	110,88	111,52	110,76
A. ELEKTRICITEIT	40,88	100,41	102,29	101,83	101,30	100,74	100,05
0.1 Tarief klein verbruik: 1 000 kWh/jaar	2,74	88,64	91,43	90,30	89,23	88,03	86,79
0.2 Normaal tarief: 2 200 kWh/jaar	8,34	95,99	99,64	98,78	97,78	96,78	95,71
0.3 Normaal tarief: 3 800 kWh/jaar	8,75	100,54	102,78	102,30	101,73	101,16	100,44
0.4 Normaal tarief: 6 500 kWh/jaar	5,23	103,43	104,65	104,44	104,16	103,87	103,43
0.5 Tweevoudig uurtarief: 3 600 kWh/totaal	4,74	99,43	101,93	101,33	100,68	100,03	99,21
0.6 Tweevoudig uurtarief: 8 500 kWh/totaal	8,67	104,16	105,10	104,95	104,73	104,51	104,11
0.7 Nachttarief: 6 100 kWh/jaar	2,41	110,45	107,43	107,86	108,27	108,45	108,45
B. GAS	10,03	127,81	132,71	130,79	128,94	127,72	127,25
1. Aardgas	9,23	127,36	132,85	130,86	129,00	127,35	126,85
1.01 Tarief A: 4,8 GJ/jaar	0,21	117,62	119,79	118,88	118,06	117,33	117,17
1.02 Tarief A: 28 GJ/jaar	0,17	120,64	123,85	122,61	121,45	120,44	120,16
1.03 Tarief B: 34 GJ/jaar	1,58	124,20	128,64	126,98	125,44	124,10	123,70
1.04 Tarief B: 78 GJ/jaar	3,21	127,43	132,93	130,94	129,08	127,41	126,92
1.05 Tarief B: 156 GJ/jaar	3,58	129,05	135,12	132,92	130,90	129,10	128,53
1.06 Tarief C: 64,2 GJ/jaar	0,48	131,38	138,23	135,79	133,50	131,49	130,82

2002							Aard der produkten
juni	juli	augus- tus	septem- ber	oktober	novem- ber	decem- ber	
106,09	106,09	106,09	106,80	107,15	107,26	107,25	3. Damesschoenen
106,94	106,94	106,94	107,59	107,92	108,03	108,03	3.01 Lage lederen schoenen
100,51	100,51	100,51	101,65	102,13	102,20	102,13	3.02 Lederen laarzen
109,29	109,29	109,24	110,07	110,59	110,68	110,74	4. Kinderschoenen
109,29	109,29	109,24	110,07	110,59	110,68	110,74	4.01 Lage veterschoenen in leder
112,40	112,40	112,40	112,56	112,65	112,80	112,80	B. ONDERHOUD, REPARATIE EN VERHUUR VAN SCHOEISEL
111,30	111,30	111,30	111,43	111,48	111,51	111,51	0.1 Verzolen herenschoenen
113,50	113,50	113,51	113,69	113,83	114,09	114,09	0.2 Verzolen damesschoenen
112,70	113,59	113,66	114,37	114,59	113,41	113,77	D. HUISVESTING, WATER, ELEKTRICITEIT, GAS EN ANDERE BRANDSTOFFEN
110,79	111,00	111,22	111,30	111,44	111,64	111,75	1. WERKELIJKE WONINGHUUR
110,46	110,67	110,89	110,98	111,12	111,33	111,43	A. HUUR
110,01	110,20	110,50	110,57	110,72	110,94	111,09	0.1 Niet-sociale huur
113,01	113,31	113,15	113,34	113,42	113,50	113,40	0.2 Sociale huur
124,25	124,27	124,30	124,33	124,48	124,58	124,58	B. HUUR VAN GARAGE
124,25	124,27	124,30	124,33	124,48	124,58	124,58	0.1 Huur van garage
117,82	117,84	117,87	118,07	118,28	118,73	118,86	2. NORMAAL ONDERHOUD EN REPARATIE VAN DE WONING
118,12	118,15	118,16	118,42	118,68	118,76	118,78	A. PRODUKTEN VOOR NORMAAL ONDERHOUD EN REPARATIE VAN DE WONING
115,76	115,82	115,85	115,74	115,87	115,89	115,93	0.1 Acrylverf
117,94	118,04	118,06	118,16	118,29	118,33	118,37	0.2 Emailverf
125,84	125,84	125,84	125,83	126,14	126,25	126,25	0.3 Vensterglas
112,93	112,89	112,88	113,96	114,42	114,58	114,56	0.4 Cement
117,06	117,07	117,14	117,17	117,25	118,65	119,07	B. DIENSTEN IN VERBAND MET NORMAAL ONDERHOUD EN REPARATIE VAN DE WONING
115,92	115,92	116,14	116,20	116,23	117,71	118,22	0.1 Uurtarief elektriciens
118,16	118,17	118,17	118,18	118,34	119,96	120,47	0.2 Uurtarief loodgieter
117,10	117,12	117,12	117,13	117,19	118,27	118,52	0.3 Uurtarief schilder
138,36	139,51	139,51	140,27	140,70	140,72	140,72	3. OVERIGE DIENSTEN IN VERBAND MET DE WONING
138,36	139,51	139,51	140,27	140,70	140,72	140,72	A. WATERVOORZIENING - CONSUMENTEN BETALEN NAARLANG HUN VERBRUIK
108,94	110,66	110,63	112,04	112,30	109,22	109,92	0.1 Waterverbruik
99,42	101,65	100,94	100,31	99,60	98,82	97,94	4. ELEKTRICITEIT, GAS EN ANDERE BRANDSTOFFEN
85,60	91,71	90,49	89,40	88,17	86,96	85,62	A. ELEKTRICITEIT
94,65	97,47	96,35	95,36	94,30	93,16	91,89	0.1 Tarief klein verbruik: 1 000 kWh/jaar
99,80	101,59	100,85	100,17	99,42	98,59	97,69	0.2 Normaal tarief: 2 200 kWh/jaar
103,06	104,22	103,70	103,25	102,74	102,13	101,45	0.3 Normaal tarief: 3 800 kWh/jaar
98,48	100,54	99,76	99,05	98,26	97,41	96,48	0.4 Normaal tarief: 6 500 kWh/jaar
103,80	104,89	104,44	104,09	103,65	103,15	102,54	0.5 Tweevoudig uurtarief: 3 600 kWh/totaal
108,44	112,61	112,66	112,89	112,93	112,76	112,59	0.6 Tweevoudig uurtarief: 8 500 kWh/totaal
126,89	126,61	126,58	126,72	126,94	126,50	126,08	0.7 Nachttarief: 6 100 kWh/jaar
126,48	126,47	126,43	126,12	125,88	125,40	124,67	B. GAS
117,09	117,20	117,31	117,26	117,29	117,15	116,88	1. Aardgas
120,02	120,08	120,14	120,02	119,95	119,70	119,30	1.01 Tarief A: 4,8 GJ/jaar
123,45	123,45	123,45	123,26	123,10	122,72	122,15	1.02 Tarief A: 28 GJ/jaar
126,53	126,53	126,50	126,17	125,94	125,45	124,73	1.03 Tarief B: 34 GJ/jaar
128,11	128,07	128,00	127,65	127,36	126,83	126,02	1.04 Tarief B: 78 GJ/jaar
130,35	130,31	130,19	129,76	129,44	128,81	127,87	1.05 Tarief B: 156 GJ/jaar
							1.06 Tarief C: 64,2 GJ/jaar

Indexcijfers en consumptieprijzen 2002

Indexcijfers van de consumptieprijzen per product (vervolg)

Basis : 1996 = 100

Aard der producten	Wegingcoëf- ficient in ‰	2002					
		2002	januari	februari	maart	april	mei
2. Petroleumgas	0,80	132,98	131,00	129,97	128,25	131,96	131,82
2.01 Butaan	0,26	135,65	130,83	131,69	131,26	134,75	134,68
2.02 Propana	0,54	131,69	131,08	129,14	126,81	130,62	130,44
C. VLOEIBARE BRANDSTOFFEN	9,97	135,84	122,38	121,87	132,67	140,13	139,08
0.1 Gasolie: levering < 2000 l.	2,99	135,65	122,80	122,26	132,76	139,92	138,98
0.2 Gasolie: levering minimum 2 000 l.	6,98	135,93	122,20	121,71	132,63	140,22	139,13
D. VASTE BRANDSTOFFEN	1,26	104,35	105,66	105,72	105,73	105,73	102,93
0.1 Antraciet 20/30	0,63	104,19	105,26	105,33	105,33	105,33	102,97
0.2 Antraciet 12/22	0,63	104,51	106,06	106,12	106,13	106,13	102,90
E. STOFFERING, HUISHOUDELIJKE APPARATEN EN DAGELIJKS ONDERHOUD VAN DE WONING	86,06	108,37	107,51	107,66	107,81	107,99	108,17
1. MEUBELN, STOFFERING EN DECORATIE							
VLOERBEDEKKING EN REPARATIE HIERVAN	28,33	105,16	104,79	104,83	104,83	105,03	105,16
A. MEUBELN EN STOFFERING	25,95	104,87	104,53	104,55	104,52	104,74	104,87
1. Meubelen	20,65	105,98	105,37	105,38	105,53	105,82	105,99
1.01 Moderne slaapkamer	2,90	106,86	105,96	105,96	106,10	106,57	106,82
1.02 Keukenelement	3,24	109,90	109,99	109,98	110,14	110,21	110,00
1.03 Eiken eetkamer	2,89	107,17	105,94	105,94	106,22	106,83	106,99
1.04 Salon	6,57	106,22	105,32	105,34	105,57	105,91	106,37
1.05 Badkamerkastje	3,52	98,90	99,24	99,27	99,10	99,05	98,79
1.06 Lattenbodem	1,53	108,98	107,70	107,77	108,06	108,42	108,92
2. Decoratievoorwerpen	5,30	100,58	101,28	101,30	100,60	100,50	100,53
2.01 Fluorescerende buislamp	2,65	101,36	102,07	102,08	101,41	101,30	101,43
2.02 Bureaulamp - halogeen	2,65	99,80	100,48	100,51	99,79	99,70	99,63
B. VLOERBEDEKKING	2,38	108,25	107,56	107,85	108,14	108,27	108,32
0.1 Pvc-vloerbedekking	2,38	108,25	107,56	107,85	108,14	108,27	108,32
2. HUISHOUDTEXTIEL	7,94	110,13	108,79	108,90	109,42	109,91	110,27
A. HUISHOUDTEXTIEL	7,94	110,13	108,79	108,90	109,42	109,91	110,27
0.1 Schuimrubberen matras	1,35	111,07	109,85	110,18	110,35	110,80	111,04
0.2 Dekbedovertrek en slopen	0,67	106,59	105,51	105,53	105,85	105,85	106,55
0.3 Dekbed, synth.	0,67	105,51	104,33	104,34	104,52	105,40	105,63
0.4 Hoeslaken	0,67	106,46	105,83	105,85	106,45	106,30	106,55
0.5 Gordijnstof	1,30	113,01	111,05	111,11	112,28	113,24	113,21
0.6 Sponshanddoek	1,15	104,46	104,47	104,47	104,52	104,41	104,56
0.7 Stof voor overgordijnen	1,30	116,33	114,00	114,36	115,38	115,84	116,47
0.8 Badkamergarnituur	0,83	111,80	109,99	109,83	110,13	111,44	112,36
3. VERWARMINGSAPP., KOOKTOESTELLEN, KOELKASTEN, WASMACHINES EN GROTE HUISHOUD. APP., INCL. INSTALL. EN REP.	16,10	103,50	102,90	103,13	103,50	103,58	103,48
A. GROTE HUISHOUDELIJKE APPARATEN, AL DAN NIET ELEKTRISCH	9,52	101,91	101,46	101,59	102,01	102,14	101,95
1. Verwarmingsapparaten	2,94	107,08	105,92	106,18	107,15	107,26	107,00
1.01 Elektrisch fornuis	1,16	97,13	96,81	96,89	97,20	97,24	96,83
1.02 Gasfornuis	0,18	103,14	102,45	102,62	102,90	102,96	102,85
1.03 Convector op gas	0,55	124,32	121,81	122,34	124,28	124,53	124,55
1.04 Convector op stookolie	0,49	118,50	115,69	116,28	118,64	118,77	118,79
1.05 Elektrische radiator	0,56	102,05	101,77	101,86	102,27	102,39	101,88
2. Huishoudapparaten	6,58	99,60	99,47	99,54	99,72	99,85	99,69
2.01 Duothermische koelkast	1,29	102,28	102,21	102,32	102,21	102,31	102,24
2.02 Verticale diepvries	0,82	105,58	103,78	103,79	105,34	105,50	105,56
2.03 Elektrische wasmachine	1,89	97,54	97,57	97,76	98,00	97,97	97,66
2.04 Droogkast	1,89	100,74	100,88	100,88	100,75	101,17	100,94
2.05 Microgolfoven	0,69	89,98	90,59	90,51	90,25	90,09	90,08

2002							Aard der producten
juni	juli	augus- tus	septem- ber	oktober	novem- ber	decem- ber	
131,69	128,21	128,42	133,67	139,20	139,21	142,30	2. Petroleumgas
134,67	129,71	129,80	136,45	143,66	143,73	146,56	2.01 Butaan
130,25	127,49	127,75	132,34	137,06	137,03	140,25	2.02 Propaan
130,82	132,63	135,39	146,51	150,56	134,84	143,23	C. VLOEIBARE BRANDSTOFFEN
130,72	132,46	135,20	145,77	149,75	134,54	142,63	0.1 Gasolie: levering < 2000 l.
130,87	132,69	135,47	146,83	150,91	134,97	143,48	0.2 Gasolie: levering minimum 2 000 l.
101,96	102,18	102,28	102,76	104,97	106,14	106,12	D. VASTE BRANDSTOFFEN
102,02	102,20	102,30	102,80	104,89	105,96	105,89	0.1 Antraciet 20/30
101,90	102,16	102,26	102,72	105,05	106,32	106,35	0.2 Antraciet 12/22
108,40	108,46	108,64	108,69	108,90	109,06	109,09	E. STOFFERING, HUISHOUDELIJKE APPARATEN EN DAGELIJKS ONDERHOUD VAN DE WONING
105,24	105,24	105,31	105,24	105,41	105,41	105,39	1. MEUBELEN, STOFFERING EN DECORATIE
104,95	104,95	105,03	104,95	105,14	105,13	105,11	VLOERBEDEKKING EN REPARATIE HIERVAN
106,06	106,06	106,16	106,15	106,40	106,40	106,38	A. MEUBELEN EN STOFFERING
106,88	106,88	107,10	107,10	107,77	107,77	107,40	1. Meubelen
109,72	109,72	109,75	109,76	109,86	109,84	109,84	1.01 Moderne slaapkamer
107,20	107,20	107,42	107,43	108,15	108,16	108,50	1.02 Keukenelement
106,51	106,51	106,61	106,61	106,63	106,63	106,57	1.03 Eiken eetkamer
98,79	98,79	98,79	98,75	98,77	98,75	98,74	1.04 Salon
109,35	109,35	109,37	109,37	109,79	109,81	109,82	1.05 Badkamerkastje
100,64	100,64	100,64	100,27	100,21	100,18	100,18	1.06 Lattenbodern
101,41	101,42	101,43	100,87	100,98	100,98	100,98	2. Decoratievoorwerpen
99,87	99,87	99,85	99,66	99,44	99,37	99,37	2.01 Fluorescerende buislamp
108,37	108,37	108,38	108,41	108,42	108,45	108,45	2.02 Bureaulamp - halogeen
108,37	108,37	108,38	108,41	108,42	108,45	108,45	B. VLOERBEDEKKING
110,48	110,48	110,54	110,64	110,64	110,71	110,79	0.1 Pvc-vloerbedekking
110,48	110,48	110,54	110,64	110,64	110,71	110,79	2. HUISHOUDTEXTIEL
111,86	111,86	112,02	112,02	110,95	110,99	110,89	A. HUISHOUDTEXTIEL
106,73	106,73	106,92	107,03	107,11	107,60	107,62	0.1 Schuimrubberen matras
105,85	105,85	105,99	105,99	106,02	106,11	106,12	0.2 Dekbedovertrek en slopen
106,54	106,54	106,51	106,52	106,72	106,84	106,87	0.3 Dekbed, synth.
113,17	113,17	113,12	113,42	114,07	114,00	114,33	0.4 Hoeslaken
104,57	104,57	104,51	104,38	104,31	104,32	104,38	0.5 Gordijnstof
116,70	116,70	116,82	117,08	117,39	117,54	117,69	0.6 Sponshanddoek
112,38	112,38	112,48	112,61	112,73	112,64	112,64	0.7 Stof voor overgordijnen
103,57	103,57	103,61	103,57	103,61	103,73	103,77	0.8 Badkamergarnituur
102,02	102,02	102,02	101,93	101,88	101,92	101,96	3. VERWARMINGSAPP., KOOKTOESTELLEN, KOELKASTEN, WASMACINES EN GROTE HUISHOUDEL. APP., INCL. INSTALL. EN REP.
107,19	107,19	107,20	107,21	107,27	107,58	107,80	A. GROTE HUISHOUDELIJKE APPARATEN, AL DAN NIET ELEKTRISCH
97,11	97,11	97,16	97,20	97,25	97,35	97,35	1. Verwarmingsapparaten
103,30	103,30	103,11	103,19	103,63	103,65	103,68	1.01 Elektrisch fornuis
124,55	124,55	124,55	124,55	124,67	125,41	125,99	1.02 Gasfornuis
118,79	118,79	118,79	118,79	118,84	119,66	120,21	1.03 Convector op gas
102,10	102,10	102,12	102,09	101,98	101,96	102,02	1.04 Convector op stookolie
99,71	99,71	99,71	99,58	99,47	99,39	99,35	1.05 Elektrische radiator
102,23	102,23	102,40	102,44	102,31	102,21	102,23	2. Huishoudapparaten
106,04	106,04	106,08	105,67	106,09	106,50	106,61	2.01 Duothermische koelkast
97,50	97,50	97,43	97,42	97,29	97,11	97,25	2.02 Verticale diepvries
100,92	100,92	100,89	100,70	100,45	100,32	100,11	2.03 Elektrische wasmachine
90,17	90,17	90,10	89,81	89,58	89,38	89,06	2.04 Droogkast
							2.05 Microgolfoven

Indexcijfers en consumptieprijzen 2002

Indexcijfers van de consumptieprijzen per product (vervolg)

Basis : 1996 = 100

Aard der producten	Wegingcoëfficiënt in ‰	2002					
		2002	januari	februari	maart	april	mei
B. KLEINE ELEKTRISCHE HUISHOUDELIJKE APPARATEN	4,04	98,22	97,84	97,91	98,13	98,01	97,98
0.1 Elektrisch koffiezet	0,27	99,59	99,28	99,16	99,43	99,37	99,23
0.2 Sledestofzuiger	1,41	95,57	95,56	95,60	95,52	95,32	95,38
0.3 Stoomstrijkijzer	0,65	103,13	102,50	102,68	103,64	102,98	102,85
0.4 Elektrische frituurketel	0,57	100,63	100,48	100,62	100,33	100,21	100,23
0.5 Broodrooster	0,57	100,41	100,53	100,30	100,63	100,35	100,29
0.6 Keukenrobot	0,57	93,94	92,16	92,47	93,01	93,83	93,72
C. REPARATIE VAN HUISHOUDELIJKE APPARATEN	2,54	117,87	116,30	117,20	117,60	117,86	117,96
0.1 Uurtarief reparatie verwarmings- installatie	2,54	117,87	116,30	117,20	117,60	117,86	117,96
4. VAAT- EN GLASWERK EN HUISHOUDELIJKE ARTIKELEN	5,04	108,76	107,53	107,74	107,86	108,30	108,56
A. VAAT- EN GLASWERK EN HUISHOUDELIJKE ARTIKELEN	5,04	108,76	107,53	107,74	107,86	108,30	108,56
0.1 Schotel in vuurvast glas	0,75	105,83	104,63	104,81	104,95	105,06	105,25
0.2 Kop en schoteltje	0,75	113,27	112,01	112,09	112,07	112,62	113,02
0.3 Inox kookpot	0,71	112,75	111,51	112,01	112,32	112,69	112,78
0.4 Braadpan	0,71	111,36	110,49	110,50	110,21	110,67	111,21
0.5 Vuilnisbak in plastic	2,12	106,01	104,64	104,89	105,13	105,65	105,86
5. GEREEDSCHAPPEN EN WERKTUIGEN VOOR HUIS EN TUIN	5,64	98,63	98,17	98,25	98,20	98,30	98,28
A. GROTE GEREEDSCHAPPEN EN WERKTUIGEN	1,75	97,23	97,13	97,16	96,82	96,86	96,63
0.1 Elektrische boormachine	1,75	97,23	97,13	97,16	96,82	96,86	96,63
B. KLEINE GEREEDSCHAPPEN, TOEBEHOREN	3,89	99,27	98,64	98,74	98,82	98,95	99,03
0.1 Hamer	0,55	114,09	114,04	114,14	114,27	113,92	114,01
0.2 Snoeischaar	0,55	102,46	101,54	101,56	101,99	102,11	102,34
0.3 Gloeilamp	0,99	98,54	98,33	98,36	98,73	98,74	98,72
0.4 Spaarlamp	0,99	70,97	70,78	70,97	70,64	70,79	70,89
0.5 Droge batterij	0,81	122,50	120,65	120,77	120,73	121,28	121,38
6. GOEDEREN EN DIENSTEN VOOR DAGELIJKS ONDERHOUD VAN DE WONING	23,01	117,40	115,93	116,16	116,29	116,35	116,76
A. NIET-DUURZAME HUISHOUDARTIKELEN	12,75	119,44	118,55	118,21	118,09	117,91	118,46
1. Reinigings- en onderhoudsproducten	8,40	126,90	125,63	125,16	124,93	124,68	125,53
1.01 Wasmiddel in poedervorm	4,84	142,53	139,34	138,93	138,65	138,61	140,23
1.02 Vloeibaar wasmiddel	1,05	103,64	103,75	103,85	103,84	103,60	103,42
1.03 Vloeibaar afwasmiddel	1,46	119,67	119,70	119,65	120,07	119,64	119,55
1.04 Vloeibaar allesreiniger	1,05	88,18	92,54	90,65	89,53	88,56	88,21
2. Andere onderhoudsproducten	4,35	105,03	104,88	104,79	104,89	104,83	104,79
2.01 Boenwas	1,29	113,54	112,80	112,76	112,39	112,74	113,27
2.02 Koffiefilters	1,53	101,05	100,92	100,71	101,25	100,74	100,72
2.03 Dweil	1,53	101,83	102,16	102,15	102,20	102,25	101,71
B. HUISHOUDELIJKE DIENSTEN IN VERBAND MET HET ONDERHOUD VAN DE WONING	10,26	114,88	112,67	113,62	114,05	114,42	114,65
1. Wassen	0,93	107,58	104,91	106,51	107,27	107,85	107,77
1.01 Wassalon	0,93	107,58	104,91	106,51	107,27	107,85	107,77
2. Huis- en dienstpersoneel	6,72	117,96	115,67	116,49	116,97	117,43	117,73
2.01 Uurtarief schoonmaken	6,72	117,96	115,67	116,49	116,97	117,43	117,73
3. Andere diensten	2,61	109,54	107,72	108,76	108,95	109,03	109,19
3.01 Onderhoud van centrale verwarming	2,61	109,54	107,72	108,76	108,95	109,03	109,19

Indexcijfers en consumptieprijzen 2002

2002							Aard der produkten
juni	juli	augus- tus	septem- ber	oktober	novem- ber	decem- ber	
98,17	98,17	98,32	98,39	98,62	98,55	98,56	B. KLEINE ELEKTRISCHE HUISHOUDELIJKE APPARATEN
99,55	99,55	99,77	99,92	99,86	99,99	99,98	0.1 Elektrisch koffiezet
95,56	95,56	95,68	95,69	95,86	95,53	95,54	0.2 Sledestofzuiger
103,05	103,05	103,15	103,13	103,45	103,50	103,61	0.3 Stoomstrijkijzer
100,29	100,29	100,37	100,40	101,24	101,56	101,53	0.4 Elektrische frituurketel
100,56	100,56	100,44	100,57	100,50	100,12	100,12	0.5 Broodrooster
93,95	93,95	94,49	94,71	94,86	95,07	95,09	0.6 Keukenrobot
117,97	117,97	117,97	117,97	118,02	118,73	118,85	C. REPARATIE VAN HUISHOUDELIJKE APPARATEN
117,97	117,97	117,97	117,97	118,02	118,73	118,85	0.1 Uurtarief reparatie verwarmings- installatie
108,64	108,64	108,70	108,88	109,68	110,19	110,43	4. VAAT- EN GLASWERK EN HUISHOUDELIJKE ARTIKELEN
108,64	108,64	108,70	108,88	109,68	110,19	110,43	A. VAAT- EN GLASWERK EN HUISHOUDELIJKE ARTIKELEN
105,33	105,33	105,39	105,91	107,09	107,96	108,23	0.1 Schotel in vuurvast glas
112,99	112,99	112,99	113,47	114,24	115,27	115,42	0.2 Kop en schoteltje
112,76	112,76	112,87	112,91	113,36	113,52	113,49	0.3 Inox kookpot
111,28	111,28	111,45	111,23	112,27	112,68	113,01	0.4 Braadpan
106,00	106,00	106,04	106,18	106,89	107,23	107,56	0.5 Vuilnisbak in plastic
98,57	98,58	98,65	98,90	99,00	99,34	99,37	5. GEREEDSCHAPPEN EN WERKTUIGEN VOOR HUIS EN TUIN
96,70	96,70	96,90	97,54	97,69	98,26	98,39	A. GROTE GEREEDSCHAPPEN EN WERKTUIGEN
96,70	96,70	96,90	97,54	97,69	98,26	98,39	0.1 Elektrische boormachine
99,42	99,43	99,43	99,51	99,59	99,83	99,81	B. KLEINE GEREEDSCHAPPEN, TOEBEHOREN
114,00	114,00	113,97	113,94	114,10	114,27	114,36	0.1 Hamer
102,55	102,55	102,62	102,85	103,05	103,14	103,23	0.2 Snoeischaar
98,73	98,63	98,51	98,65	98,34	98,44	98,27	0.3 Gloeilamp
71,36	71,36	71,36	71,03	70,92	70,93	70,66	0.4 Spaarlamp
122,52	122,71	122,85	123,32	123,95	124,79	125,10	0.5 Droge batterij
117,33	117,54	118,02	118,20	118,55	118,86	118,86	6. GOEDEREN EN DIENSTEN VOOR DAGELIJKS ONDERHOUD VAN DE WONING
119,30	119,68	120,00	120,31	120,69	121,05	121,03	A. NIET-DUURZAME HUISHOUDARTIKELEN
127,01	127,51	127,79	128,19	128,66	128,94	128,81	1. Reinigings- en onderhoudsprodukten
142,81	143,99	144,49	145,09	145,96	146,23	146,06	1.01 Wasmiddel in poedervorm
103,31	103,15	103,41	103,69	103,83	103,89	103,97	1.02 Vloeibaar wasmiddel
119,74	119,44	119,47	119,62	119,29	119,96	119,87	1.03 Vloeibaar afwasmiddel
87,99	87,12	86,77	86,67	86,72	86,77	86,58	1.04 Vloeibaar allesreiniger
104,41	104,56	104,95	105,11	105,29	105,83	105,98	2. Andere onderhoudsproducten
112,61	112,69	114,10	114,43	114,56	115,00	115,09	2.01 Boenwas
100,66	100,71	100,67	100,94	101,21	102,00	102,09	2.02 Koffiefilters
101,26	101,54	101,52	101,42	101,57	101,93	102,21	2.03 Dweil
114,87	114,87	115,57	115,58	115,91	116,12	116,17	B. HUISHOUDELIJKE DIENSTEN IN VERBAND MET HET ONDERHOUD VAN DE WONING
107,88	107,89	108,03	108,10	108,19	108,30	108,25	1. Wassen
107,88	107,89	108,03	108,10	108,19	108,30	108,25	1.01 Wassalon
117,99	117,99	119,03	119,03	119,05	119,06	119,07	2. Huis- en dienstpersoneel
117,99	117,99	119,03	119,03	119,05	119,06	119,07	2.01 Uurtarief schoonmaken
109,34	109,34	109,34	109,35	110,55	111,34	111,53	3. Andere diensten
109,34	109,34	109,34	109,35	110,55	111,34	111,53	3.01 Onderhoud van centrale verwarming

Indexcijfers en consumptieprijzen 2002

Indexcijfers van de consumptieprijzen per product (vervolg)

Basis : 1996 = 100

Aard der producten	Wegingcoëfficiënt in ‰	2002	2002				
			januari	februari	maart	april	mei
F. GEZONDHEIDSUITGAVEN	39,62	109,80	108,97	109,62	109,60	109,64	109,65
1. GENEESMIDDELEN EN ANDERE FARMACEUTISCHE PRODUCTEN	17,42	103,90	103,85	103,95	103,89	103,91	103,91
A. GENEESMIDDELEN	16,94	103,71	103,67	103,76	103,70	103,72	103,72
0.1 Farmaceutische specialiteiten	16,53	103,45	103,41	103,50	103,44	103,47	103,47
0.2 Magistrale bereidingen (remgeld)	0,41	114,10	114,10	114,10	114,10	114,10	114,10
B. ANDERE FARMACEUTISCHE PRODUCTEN	0,48	110,52	110,52	110,52	110,52	110,52	110,52
0.1 Pleisters	0,16	109,13	109,13	109,13	109,13	109,13	109,13
0.2 Condooms	0,16	122,54	122,54	122,54	122,54	122,54	122,54
0.3 Zwangerschapstest	0,16	99,91	99,91	99,91	99,91	99,91	99,91
2. THERAPEUTISCHE APPARATEN EN MATERIALEN	5,15	102,45	101,90	101,88	101,89	102,00	102,02
A. BRILGLAZEN	3,04	101,62	100,89	100,86	100,89	101,07	101,10
0.1 Sferische brilglazen	1,52	101,89	101,08	101,05	101,07	101,25	101,29
0.2 Torische brilglazen	1,52	101,36	100,71	100,68	100,71	100,90	100,90
B. ORTHOPEDIE	2,11	103,63	103,34	103,34	103,34	103,34	103,34
0.1 Krukken	2,11	103,63	103,34	103,34	103,34	103,34	103,34
3. DIENSTEN VAN ARTSEN, TANDARTSEN, VERPLEGING EN ANDERE MEDISCH GESCHOOLDEN	10,28	111,69	109,55	111,19	111,19	111,25	111,25
A. ALGEMENE GENEESKUNDIGE PRESTATIES	2,30	114,74	111,83	115,00	115,00	115,00	115,00
0.1 Bijgeschoold arts: huisbezoek (remgeld)	0,88	120,94	118,14	121,19	121,19	121,19	121,19
0.2 Niet-bijgeschoold arts: huisbezoek (remgeld)	0,30	116,02	112,70	116,32	116,32	116,32	116,32
0.3 Bijgeschoold arts: consultatie (remgeld)	0,84	109,41	106,53	109,67	109,67	109,67	109,67
0.4 Niet-bijgeschoold arts: consultatie (remgeld)	0,28	109,89	106,99	110,15	110,15	110,15	110,15
B. GENEESKUNDIGE PRESTATIES VAN SPECIALISTEN	3,29	109,88	107,21	110,12	110,12	110,12	110,12
0.1 Specialist: consultatie (remgeld)	3,29	109,88	107,21	110,12	110,12	110,12	110,12
C. GENEESKUNDIGE PRESTATIES VAN TANDARTSEN	1,24	107,77	106,19	106,19	106,19	106,26	106,26
0.1 Tandextractie (remgeld)	0,62	107,24	105,62	105,62	105,62	105,75	105,75
0.2 Tandvulling (remgeld)	0,62	108,30	106,76	106,76	106,76	106,76	106,76
D. DIENSTEN VAN KINESISTEN, VERPLEGING EN ANDER PARAMEDISCH PERSONEEL	1,75	113,49	110,99	110,99	110,99	111,20	111,20
0.1 Kinesist: individuele raadpleging (remgeld)	0,93	111,56	108,37	108,37	108,37	108,49	108,49
0.2 Verpleging: dagforfait (remgeld)	0,82	115,66	113,95	113,95	113,95	114,27	114,27
E. KLINISCHE BIOLOGIE EN RADIOGRAFIE	1,70	112,09	111,95	111,95	111,95	112,03	112,03
0.1 Klinische biologie (remgeld)	0,97	88,93	88,93	88,93	88,93	88,93	88,93
0.2 Radiografie (remgeld)	0,73	142,87	142,53	142,53	142,53	142,74	142,74
4. VERPLEGING IN ZIEKENHUIS	6,77	127,73	126,65	127,72	127,76	127,77	127,82
0.1 Eenpersoonskamer (gewoon regime) (remgeld + supplement)	3,36	122,94	120,75	122,91	123,00	123,02	123,12
0.2 Gemeenschappelijke kamer (WIGW) (remgeld)	0,47	125,86	125,86	125,86	125,86	125,86	125,86
0.3 Gemeenschappelijke kamer (gewoon regime) (remgeld)	2,94	133,51	133,51	133,51	133,51	133,51	133,51
G. VERVOER	138,02	114,20	111,90	112,59	113,46	115,16	114,68
1. AANKOOP VAN VOERTUIGEN	56,06	108,77	107,91	108,28	108,78	108,81	108,41
A. NIEUWE EN TWEEDEHANDSE AUTO'S	52,00	108,33	107,55	107,87	108,37	108,38	107,92
0.1 Nieuwe wagens (BIV inbegrepen)	52,00	108,33	107,55	107,87	108,37	108,38	107,92
B. MOTORFIETSEN	0,61	110,94	108,86	109,91	110,69	110,84	111,21
0.1 Bromfiets	0,61	110,94	108,86	109,91	110,69	110,84	111,21
C. FIETSEN	3,45	115,00	113,21	114,13	114,59	114,89	115,30
0.1 Damesfiets	1,86	114,82	112,60	113,96	114,19	114,39	115,18
0.2 Kinderfiets	1,59	115,20	113,92	114,33	115,06	115,46	115,45

2002							Aard der produkten
juni	juli	augus- tus	septem- ber	oktober	novem- ber	decem- ber	
109,64	109,93	109,81	109,77	110,10	110,40	110,50	F. GEZONDHEIDSUITGAVEN
103,91	104,24	103,94	103,85	103,72	103,86	103,77	1. GENEESMIDDELEN EN ANDERE FARMACEUTISCHE PRODUCTEN
103,72	104,06	103,75	103,66	103,53	103,67	103,58	A. GENEESMIDDELEN
103,47	103,81	103,50	103,40	103,26	103,41	103,31	0.1 Farmaceutische specialiteiten
114,10	114,10	114,10	114,10	114,10	114,10	114,10	0.2 Magistrale bereidingen (remgeld)
110,52	110,52	110,52	110,52	110,52	110,52	110,52	B. ANDERE FARMACEUTISCHE PRODUCTEN
109,13	109,13	109,13	109,13	109,13	109,13	109,13	0.1 Pleisters
122,54	122,54	122,54	122,54	122,54	122,54	122,54	0.2 Condooms
99,91	99,91	99,91	99,91	99,91	99,91	99,91	0.3 Zwangerschapstest
102,04	102,26	102,26	102,26	102,21	103,76	104,86	2. THERAPEUTISCHE APPARATEN EN MATERIALEN
101,13	101,12	101,12	101,11	101,03	103,65	105,51	A. BRILGLAZEN
101,33	101,31	101,31	101,30	101,26	104,08	106,37	0.1 Sferische brilglazen
100,94	100,92	100,92	100,91	100,81	103,22	104,66	0.2 Torische brilglazen
103,34	103,91	103,91	103,91	103,91	103,91	103,91	B. ORTHOPEDIE
103,34	103,91	103,91	103,91	103,91	103,91	103,91	0.1 Krukken
111,25	111,70	111,70	111,70	113,17	113,17	113,17	3. DIENSTEN VAN ARTSEN, TANDARTSEN, VERPLEGING EN ANDERE MEDISCH GESCHOOLDEN
115,00	115,00	115,00	115,00	115,00	115,00	115,00	A. ALGEMENE GENEESKUNDIGE PRESTATIES
121,19	121,19	121,19	121,19	121,19	121,19	121,19	0.1 Bijgeschoold arts: huisbezoek (remgeld)
116,32	116,32	116,32	116,32	116,32	116,32	116,32	0.2 Niet-bijgeschoold arts: huisbezoek (remgeld)
109,67	109,67	109,67	109,67	109,67	109,67	109,67	0.3 Bijgeschoold arts: consultatie (remgeld)
110,15	110,15	110,15	110,15	110,15	110,15	110,15	0.4 Niet-bijgeschoold arts: consultatie (remgeld)
110,12	110,12	110,12	110,12	110,12	110,12	110,12	B. GENEESKUNDIGE PRESTATIES VAN SPECIALISTEN
110,12	110,12	110,12	110,12	110,12	110,12	110,12	0.1 Specialist: consultatie (remgeld)
106,26	109,32	109,32	109,32	109,32	109,32	109,32	C. GENEESKUNDIGE PRESTATIES VAN TANDARTSEN
105,75	108,80	108,80	108,80	108,80	108,80	108,80	0.1 Tandextractie (remgeld)
106,76	109,84	109,84	109,84	109,84	109,84	109,84	0.2 Tandvulling (remgeld)
111,20	111,70	111,70	111,70	120,05	120,05	120,05	D. DIENSTEN VAN KINESISTEN, VERPLEGING EN ANDER PARAMEDISCH PERSONEEL
108,49	108,49	108,49	108,49	120,89	120,89	120,89	0.1 Kinesist: individuele raadpleging (remgeld)
114,27	115,33	115,33	115,33	119,09	119,09	119,09	0.2 Verpleging: dagforfait (remgeld)
112,03	112,03	112,03	112,03	112,35	112,35	112,35	E. KLINISCHE BIOLOGIE EN RADIOGRAFIE
88,93	88,93	88,93	88,93	88,93	88,93	88,93	0.1 Klinische biologie (remgeld)
142,74	142,74	142,74	142,74	143,48	143,48	143,48	0.2 Radiografie (remgeld)
127,74	127,75	127,80	127,80	127,85	128,05	128,05	4. VERPLEGING IN ZIEKENHUIS
122,96	122,99	123,08	123,08	123,18	123,59	123,59	0.1 Eenpersoonskamer (gewoon regime) (remgeld + supplement)
125,86	125,86	125,86	125,86	125,86	125,86	125,86	0.2 Gemeenschappelijke kamer (WIGW) (remgeld)
133,51	133,51	133,51	133,51	133,51	133,51	133,51	0.3 Gemeenschappelijke kamer (gewoon regime) (remgeld)
114,00	114,14	114,31	115,10	115,59	114,76	114,68	G. VERVOER
108,52	108,62	108,77	109,09	109,11	109,46	109,45	1. AANKOOP VAN VOERTUIGEN
108,03	108,14	108,30	108,64	108,66	109,04	109,03	A. NIEUWE EN TWEEDEHANDSE AUTO'S
108,03	108,14	108,30	108,64	108,66	109,04	109,03	0.1 Nieuwe wagens (BIV inbegrepen)
111,39	111,39	111,39	111,39	111,39	111,39	111,39	B. MOTORFIETSEN
111,39	111,39	111,39	111,39	111,39	111,39	111,39	0.1 Bromfiets
115,33	115,36	115,41	115,43	115,43	115,43	115,43	C. FIETSEN
115,28	115,33	115,38	115,39	115,39	115,39	115,39	0.1 Damesfiets
115,39	115,40	115,45	115,47	115,48	115,48	115,47	0.2 Kinderfiets

Indexcijfers en consumptieprijzen 2002

Indexcijfers van de consumptieprijzen per product (vervolg)

Basis : 1996 = 100

Aard der producten	Wegingcoëf- ficient in ‰	2002	2002				
			januari	februari	maart	april	mei
2. GEBRUIK VAN PRIVE-VOERTUIGEN	74,54	118,83	115,36	116,09	117,32	120,45	119,86
A. DELEN EN TOEBEHOREN	5,06	101,77	101,51	102,16	102,14	101,41	101,41
0.1 Autoband	2,53	90,30	91,91	91,89	91,45	90,46	89,89
0.2 Bougie	2,53	113,25	111,10	112,43	112,83	112,36	112,93
B. BRANDSTOFFEN EN SMEERMIDDELEN	38,10	117,36	112,75	113,54	115,30	121,05	119,51
1. Brandstoffen	37,67	117,26	112,61	113,40	115,18	121,01	119,44
1.01 Super met loodvervanger	4,99	114,83	110,00	111,04	112,73	118,95	117,38
1.02 Superbenzine loodvrij 98 RON	10,56	121,82	116,53	117,68	119,46	126,19	124,39
1.03 Superbenzine loodvrij 95 RON	10,78	117,12	111,30	112,81	114,42	121,32	119,49
1.04 Gasolie voor wegvervoer	11,12	115,17	112,22	111,88	113,99	117,80	116,74
1.05 L.P.G	0,22	128,64	127,72	126,54	123,19	129,79	126,68
2. Smeermiddelen	0,43	125,36	124,26	125,79	126,05	125,15	125,12
2.01 Motorolie	0,43	125,36	124,26	125,79	126,05	125,15	125,12
C. ONDERHOUD EN REPARATIE	18,52	130,28	126,39	127,55	128,86	129,59	130,40
0.1 Uurtarief garagist	15,89	132,42	128,14	129,40	130,89	131,70	132,58
0.2 Uitbalanceren van wielen	1,14	111,28	109,27	109,62	110,07	110,43	111,34
0.3 Wassen van auto	0,55	118,40	116,57	117,38	117,42	117,82	117,93
0.4 Abonnement autopechbestrijding	0,94	123,93	123,28	123,99	123,99	123,99	123,99
D. ANDERE DIENSTEN IN VERBAND MET PRIVE-VOERTUIGEN	12,86	113,39	112,64	112,64	112,64	112,98	112,98
0.1 Technische controle	1,86	140,62	139,76	139,75	139,75	139,75	139,75
0.2 Huur van gebruikswagen	1,13	102,46	100,53	100,53	100,53	104,41	104,41
0.3 Verkeersbelasting	9,87	109,51	108,92	108,92	108,92	108,92	108,92
3. VERVOERDIENSTEN	7,42	108,77	107,27	110,01	110,05	110,06	110,08
A. PERSONENVERVOER PER SPOOR	3,84	114,37	110,42	114,73	114,73	114,73	114,73
0.1 Biljet 20 km	0,48	114,50	109,64	114,94	114,94	114,94	114,94
0.2 Biljet 45 km	0,48	118,89	115,18	119,23	119,23	119,23	119,23
0.3 Biljet 90 km	0,48	118,23	113,78	118,63	118,63	118,63	118,63
0.4 Go Pass	0,45	116,04	114,45	116,18	116,18	116,18	116,18
0.5 Maandtreinkaart 20 km	0,83	115,01	111,74	115,31	115,31	115,31	115,31
0.6 Maandtreinkaart 45 km	0,83	117,77	112,86	118,22	118,22	118,22	118,22
0.7 Jaarlijks schooltreinkaart 20 km	0,29	86,19	81,18	86,64	86,64	86,64	86,64
B. PERSONENVERVOER OVER DE WEG	2,37	98,69	101,17	101,93	102,05	102,08	102,14
1. Vervoer per bus	1,98	95,06	98,47	99,14	99,14	99,14	99,14
1.01 Biljet	0,24	106,92	105,67	107,03	107,03	107,03	107,03
1.02 Kaart	0,67	109,21	107,61	109,35	109,35	109,35	109,35
1.03 Maandabonnement	0,72	88,62	99,87	99,68	99,68	99,68	99,68
1.04 Schoolabonnement bus	0,35	73,10	73,12	73,10	73,10	73,10	73,10
2. Vervoer per taxi	0,39	117,10	114,92	116,04	116,82	116,99	117,37
2.01 Taxi	0,39	117,10	114,92	116,04	116,82	116,99	117,37
C. GECOMBINEERDE BILJETTEN	1,21	110,71	109,23	110,84	110,84	110,84	110,84
0.1 Meer rittenkaart	0,78	112,91	110,84	113,10	113,10	113,10	113,10
0.2 Maandelijks stadsabonnement	0,43	106,70	106,31	106,74	106,74	106,74	106,74
H. COMMUNICATIE	22,27	90,23	90,04	90,04	90,16	90,16	90,16
1. COMMUNICATIE	22,27	90,23	90,04	90,04	90,16	90,16	90,16
A. POSTERIJEN	1,14	108,00	105,89	105,89	105,89	105,89	105,89
0.1 Briefport	1,14	108,00	105,89	105,89	105,89	105,89	105,89
B. TELEFOON- EN FAXTOESTELLEN	0,62	74,30	76,00	75,89	74,87	74,90	74,79
0.1 Faxtoestel	0,62	74,30	76,00	75,89	74,87	74,90	74,79

2002							Aard der produkten
juni	juli	augus- tus	septem- ber	oktober	novem- ber	decem- ber	
118,51	118,92	119,11	120,34	121,23	119,43	119,28	2. GEBRUIK VAN PRIVE-VOERTUIGEN
101,61	101,63	101,57	101,76	102,06	102,13	101,87	A. DELEN EN TOEBEHOREN
90,19	90,19	89,94	89,87	89,56	89,45	88,74	0.1 Autoband
113,02	113,08	113,20	113,65	114,56	114,81	115,00	0.2 Bougie
116,78	117,17	117,50	119,65	120,97	117,18	116,87	B. BRANDSTOFFEN EN SMEERMIDDELEN
116,68	117,07	117,41	119,58	120,92	117,09	116,77	1. Brandstoffen
114,84	115,33	115,76	117,33	117,16	114,10	113,35	1.01 Super met loodvervanger
121,90	122,53	122,93	124,66	124,41	120,93	120,18	1.02 Superbenzine loodvrij 98 RON
117,23	118,08	118,57	119,99	119,75	116,66	115,87	1.03 Superbenzine loodvrij 95 RON
113,09	112,94	113,04	116,46	121,33	115,99	116,58	1.04 Gasolie voor wegvervoer
124,52	116,84	116,73	127,87	139,00	138,91	145,83	1.05 L.P.G
125,21	125,30	125,37	125,54	125,19	125,67	125,66	2. Smeermiddelen
125,21	125,30	125,37	125,54	125,19	125,67	125,66	2.01 Motorolie
130,52	130,55	130,67	131,13	132,15	132,69	132,80	C. ONDERHOUD EN REPARATIE
132,69	132,71	132,84	133,33	134,48	135,10	135,22	0.1 Uurtarief garagist
111,55	111,64	111,64	112,01	112,47	112,69	112,67	0.2 Uitbalanceren van wielen
118,36	118,52	118,66	119,41	119,56	119,59	119,59	0.3 Wassen van auto
123,99	123,99	123,99	123,99	123,99	123,99	123,99	0.4 Abonnement autopechbestrijding
112,98	114,14	114,14	114,14	113,79	113,79	113,79	D. ANDERE DIENSTEN IN VERBAND MET PRIVE-VOERTUIGEN
139,75	141,49	141,49	141,49	141,49	141,49	141,49	0.1 Technische controle
104,41	104,41	104,41	104,41	100,47	100,47	100,47	0.2 Huur van gebruikswagen
108,92	110,10	110,10	110,10	110,10	110,10	110,10	0.3 Verkeersbelasting
110,08	107,93	107,93	107,93	107,93	107,93	107,98	3. VERVOERDIENSTEN
114,73	114,73	114,73	114,73	114,73	114,73	114,73	A. PERSONENVERVOER PER SPOOR
114,94	114,94	114,94	114,94	114,94	114,94	114,94	0.1 Biljet 20 km
119,23	119,23	119,23	119,23	119,23	119,23	119,23	0.2 Biljet 45 km
118,63	118,63	118,63	118,63	118,63	118,63	118,63	0.3 Biljet 90 km
116,18	116,18	116,18	116,18	116,18	116,18	116,18	0.4 Go Pass
115,31	115,31	115,31	115,31	115,31	115,31	115,31	0.5 Maandtreinkaart 20 km
118,22	118,22	118,22	118,22	118,22	118,22	118,22	0.6 Maandtreinkaart 45 km
86,64	86,64	86,64	86,64	86,64	86,64	86,64	0.7 Jaarlijks schooltreinkaart 20 km
102,15	95,42	95,43	95,43	95,43	95,43	95,57	B. PERSONENVERVOER OVER DE WEG
99,14	91,09	91,09	91,09	91,09	91,09	91,09	1. Vervoer per bus
107,03	107,03	107,03	107,03	107,03	107,03	107,03	1.01 Biljet
109,35	109,35	109,35	109,35	109,35	109,35	109,35	1.02 Kaart
99,68	77,52	77,52	77,52	77,52	77,52	77,52	1.03 Maandabonnement
73,10	73,10	73,10	73,10	73,10	73,10	73,10	1.04 Schoolabonnement bus
117,40	117,42	117,46	117,45	117,46	117,50	118,36	2. Vervoer per taxi
117,40	117,42	117,46	117,45	117,46	117,50	118,36	2.01 Taxi
110,84	110,84	110,84	110,84	110,84	110,84	110,84	C. GECOMBINEERDE BILJETTEN
113,10	113,10	113,10	113,10	113,10	113,10	113,10	0.1 Meer rittenkaart
106,74	106,74	106,74	106,74	106,74	106,74	106,74	0.2 Maandelijks stadsabonnement
90,16	90,14	90,15	90,14	90,13	90,50	90,97	H. COMMUNICATIE
90,16	90,14	90,15	90,14	90,13	90,50	90,97	1. COMMUNICATIE
105,89	105,89	105,89	105,89	105,89	113,54	123,54	A. POSTERIJEN
105,89	105,89	105,89	105,89	105,89	113,54	123,54	0.1 Briefport
74,64	74,09	74,33	73,93	73,78	72,85	71,51	B. TELEFOON- EN FAXTOESTELLEN
74,64	74,09	74,33	73,93	73,78	72,85	71,51	0.1 Faxtoestel

Indexcijfers en consumptieprijzen 2002

Indexcijfers van de consumptieprijzen per product (vervolg)

Basis : 1996 = 100

Aard der producten	Wegingcoëf- ficient in ‰	2002	2002				
			januari	februari	maart	april	mei
C. TELEFOON-, TELEGRAAF- EN FAXDIENSTEN	20,51	89,72	89,58	89,58	89,75	89,75	89,75
0.1 Telefoongesprekken: abonnee	20,30	89,21	89,21	89,21	89,21	89,21	89,21
0.2 Telefoongesprekken: telefooncel	0,21	139,64	125,90	125,90	142,39	142,39	142,39
I. RECREATIE EN CULTUUR	117,25	106,76	108,61	110,09	109,02	105,71	106,06
1. APPARATEN EN TOEBEHOREN, INCL. REPARATIE	40,91	94,24	94,61	95,88	94,68	93,91	94,79
A. AUDIO- EN VIDEO- OPNAME-EN WEERGAVEAPPARATUUR	6,39	78,40	79,89	79,91	78,97	78,72	78,39
0.1 Kleurentelevisie	2,79	81,42	82,80	82,98	81,91	81,64	81,40
0.2 Videorecorder	1,05	63,61	66,77	66,83	64,63	63,95	63,33
0.3 Radio-cassetterecorder-cd	0,85	79,40	80,62	80,53	79,75	79,71	79,30
0.4 HI-FI-Rack	0,85	78,24	78,98	78,94	78,91	78,95	78,65
0.5 Kompaktdiskspeler	0,85	85,95	86,72	86,34	86,33	86,13	85,90
B. FOTO- EN FILMAPPARATUUR EN OPTISCHE INSTRUMENTEN	1,17	86,71	87,16	87,09	86,98	86,76	86,63
0.1 Fototoestel	1,17	86,71	87,16	87,09	86,98	86,76	86,63
C. GEGEVENSVERWERKENDE APPARATUUR	4,57	70,29	71,39	71,42	71,63	70,80	70,44
0.1 Rekenmachine	0,16	92,16	91,73	92,02	92,29	92,30	92,60
0.2 Printer injek	2,06	51,85	52,41	52,36	52,94	52,34	51,84
0.3 Printer laserjet	2,06	81,03	83,64	83,71	83,22	81,79	81,28
0.4 Software (programmatuur)	0,29	112,81	107,90	108,11	110,59	111,99	113,27
D. ANDERE GROTE DUURZAME GOEDEREN VOOR RECREATIE EN CULTUUR	2,51	105,02	103,62	103,60	103,53	104,35	104,21
0.1 Tafeltennistafel	2,51	105,02	103,62	103,60	103,53	104,35	104,21
E. SPELEN, SPEELGOED EN HOBBY'S, SPORT- EN KAMPEERARTIKELEN, ARTIKELEN VOOR RECREATIE IN DE OPEN LUCHT	6,15	102,54	100,88	101,06	101,23	102,95	103,40
0.1 Bouwdoos	1,59	93,83	93,47	93,47	93,25	94,28	94,54
0.2 Kleine speelgoedauto	1,59	109,58	107,22	107,18	107,29	109,32	109,84
0.3 Scrabble	1,59	108,65	104,51	105,61	106,08	110,05	111,01
0.4 Tennisballen	0,49	97,93	99,81	98,60	98,35	97,65	97,81
0.5 Voetbal	0,49	96,89	97,74	97,74	97,82	96,83	96,93
0.6 Computerspel	0,40	97,44	95,84	95,84	97,29	97,92	97,48
F. DRAGERS VOOR HET OPNEMEN VAN BEELD EN GELUID	5,60	89,36	89,67	89,52	89,76	89,69	89,59
0.1 CD	1,55	105,61	105,72	105,23	106,59	106,20	106,36
0.2 Chrome-cassette	1,55	78,75	80,48	80,12	79,26	79,13	78,74
0.3 Lege videocassette	1,70	79,26	79,19	79,46	79,38	79,52	79,35
0.4 Educatieve CD-ROM	0,29	99,04	96,85	96,87	99,20	99,73	99,43
0.5 Kleurenfilm	0,51	100,33	99,68	99,68	99,77	99,78	100,11
G. TUINARTIKELEN	7,62	108,15	110,38	116,95	110,53	105,34	110,29
1. Snijbloemen	3,72	108,62	114,31	126,91	113,74	103,34	113,19
1.01 Rozen		117,32	121,77	167,08	126,78	107,70	122,57
1.02 Chrysanten		102,49	113,33	124,26	117,38	101,97	99,77
1.03 Tulpen		112,63	117,58	112,52	107,66	101,72	-
1.04 Fresia's		109,62	112,65	115,75	117,08	107,66	118,37
1.05 Gerbera's		114,98	123,50	135,21	113,60	107,51	110,14
1.06 Gladiolen		110,06	-	-	-	-	-
1.07 Trosanjers		99,42	105,32	106,49	107,17	97,14	99,86
1.08 Lelies		113,24	-	-	-	-	-

Indexcijfers en consumptieprijzen 2002

2002							Aard der produkten
juni	juli	augus- tus	septem- ber	oktober	novem- ber	decem- ber	
89,75	89,75	89,75	89,75	89,75	89,75	89,75	C. TELEFOON-, TELEGRAAF- EN FAXDIENSTEN
89,21	89,21	89,21	89,21	89,21	89,21	89,21	0.1 Telefoongesprekken: abonnee
142,39	142,39	142,39	142,39	142,39	142,39	142,39	0.2 Telefoongesprekken: telefooncel
106,21	106,53	106,53	106,36	104,20	105,49	106,28	I. RECREATIE EN CULTUUR
93,64	93,13	92,75	93,69	94,26	94,71	94,88	1. APPARATEN EN TOEBEHOREN, INCL. REPARATIE
78,14	78,14	78,11	78,00	77,60	77,48	77,48	A. AUDIO- EN VIDEO- OPNAME-EN WEERGAVEAPPARATUUR
81,21	81,21	81,23	81,01	80,55	80,50	80,54	0.1 Kleurentelevisie
63,08	63,08	63,04	62,83	62,10	61,86	61,80	0.2 Videorecorder
79,19	79,19	79,14	79,00	78,91	78,74	78,72	0.3 Radio-cassetterecorder-cd
78,14	78,14	77,91	77,92	77,53	77,41	77,40	0.4 HI-FI-Rack
85,64	85,64	85,64	85,93	85,84	85,68	85,66	0.5 Kompaktdiskspeler
86,62	86,61	86,56	86,19	86,30	86,54	87,06	B. FOTO- EN FILMAPPARATUUR EN OPTISCHE INSTRUMENTEN
86,62	86,61	86,56	86,19	86,30	86,54	87,06	0.1 Fototoestel
70,11	69,88	69,49	69,60	69,44	69,74	69,49	C. GEGEVENSVERWERKENDE APPARATUUR
92,83	92,83	92,20	92,20	91,32	91,78	91,80	0.1 Rekenmachine
51,42	50,85	50,66	51,53	51,59	52,32	51,98	0.2 Printer injek
80,95	80,96	80,22	79,56	79,29	79,00	78,75	0.3 Printer laserjet
113,27	113,76	114,53	114,80	114,24	115,47	115,76	0.4 Software (programmatuur)
104,97	104,90	104,97	104,96	106,53	107,23	107,32	D. ANDERE GROTE DUURZAME GOEDEREN VOOR RECREATIE EN CULTUUR
104,97	104,90	104,97	104,96	106,53	107,23	107,32	0.1 Tafeltennistafel
103,34	103,35	103,20	103,20	102,95	102,52	102,40	E. SPELEN, SPEELGOED EN HOBBY'S, SPORT- EN KAMPEERARTIKELEN, ARTIKELEN VOOR RECREATIE IN DE OPEN LUCHT
94,50	94,50	93,91	93,46	93,48	93,42	93,73	0.1 Bouwdoos
109,84	109,84	109,84	110,01	110,50	111,88	112,20	0.2 Kleine speelgoedauto
110,95	110,95	110,96	111,24	109,78	106,80	105,82	0.3 Scrabble
97,76	97,72	97,72	97,55	97,35	97,39	97,40	0.4 Tennisballen
96,95	96,94	96,92	96,72	96,02	96,01	96,03	0.5 Voetbal
97,02	97,26	97,29	97,78	98,76	98,70	98,13	0.6 Computerspel
88,97	89,32	89,15	88,85	88,88	89,68	89,20	F. DRAGERS VOOR HET OPNEMEN VAN BEELD EN GELUID
104,57	105,96	105,22	104,53	104,43	106,94	105,56	0.1 CD
78,42	78,28	78,23	77,97	78,37	78,08	77,92	0.2 Chrome-cassette
79,34	79,36	79,47	79,38	79,01	78,87	78,82	0.3 Lege videocassette
98,70	98,73	98,91	98,59	99,72	101,32	100,42	0.4 Educatieve CD-ROM
100,15	100,20	100,18	100,26	100,31	101,90	101,92	0.5 Kleurenfilm
104,90	102,01	100,27	105,64	108,76	110,65	112,11	G. TUINARTIKELEN
102,29	96,31	92,84	103,71	108,83	112,93	115,01	1. Snijbloemen
104,84	97,07	92,79	108,07	116,47	118,94	123,81	1.01 Rozen
95,31	85,93	81,68	90,29	98,24	107,83	113,90	1.02 Chrysanten
-	-	-	-	-	-	123,69	1.03 Tulpen
109,60	102,21	96,68	104,28	108,95	108,80	113,36	1.04 Fresia's
99,92	-	-	-	-	-	-	1.05 Gerbera's
-	-	102,20	108,14	119,83	-	-	1.06 Gladiolen
95,02	90,71	87,13	94,07	102,68	105,01	102,42	1.07 Trosanjers
114,46	114,18	108,80	115,50	-	-	-	1.08 Lelies

Indexcijfers en consumptieprijzen 2002

Indexcijfers van de consumptieprijzen per product (vervolg)

Basis : 1996 = 100

Aard der producten	Wegingcoëfficiënt in ‰	2002					
		2002	januari	februari	maart	april	mei
2. Kamerplanten	2,60	108,23	107,31	108,54	108,56	108,20	108,63
2.01 Azalea	0,52	113,69	111,67	115,78	115,75	114,32	115,12
2.02 Kalanchoe	0,52	104,85	104,61	104,07	103,83	103,69	104,62
2.03 Dracaene	0,52	104,58	104,11	104,23	104,39	104,43	104,45
2.04 Cyclamen	0,52	105,72	104,58	106,59	106,68	106,38	106,77
2.05 Ficus	0,52	112,31	111,57	112,01	112,13	112,17	112,21
3. Bloembollen	1,30	106,67	105,29	105,29	105,32	105,33	105,32
3.01 Bloembollen	1,30	106,67	105,29	105,29	105,32	105,33	105,32
H. HUISDIEREN	5,66	99,71	99,80	100,01	99,85	99,75	99,77
0.1 Hondenvoeding	2,83	96,46	96,48	96,83	96,79	96,78	96,80
0.2 Kattenvoeding	2,83	102,97	103,13	103,19	102,90	102,71	102,74
I. REPARATIE VAN APPARATEN EN TOEBEHOREN VOOR RECREATIE EN CULTUUR	1,24	120,03	115,54	115,79	118,58	120,27	120,66
0.1 Uurtarief elektro-technici	1,24	120,03	115,54	115,79	118,58	120,27	120,66
2. DIENSTEN OP HET GEBIED VAN RECREATIE EN CULTUUR	25,99	100,06	109,48	109,59	109,65	100,26	100,30
A. DIENSTEN OP HET GEBIED VAN RECREATIE CULTUUR VOOR GROEPEN	8,57	121,22	116,02	116,40	116,52	121,90	122,02
0.1 Voetbalwedstrijd 1ste provinciale	0,39	119,77	119,27	119,27	119,27	119,27	119,27
0.2 Voetbalwedstrijd 1ste klasse	0,39	143,86	139,91	139,91	139,91	139,91	139,91
0.3 Zwembad	1,45	118,31	113,79	115,45	116,17	116,17	116,55
0.4 Tennisabonnement	1,44	110,25	107,53	108,10	108,10	110,30	110,65
0.5 Bioscoop	2,26	117,86	116,73	116,73	116,73	118,15	118,15
0.6 Eendagsattracties	2,64	128,54	117,25	117,25	117,25	132,30	132,30
B. ANDERE DIENSTEN OP HET GEBIED VAN RECREATIE EN CULTUUR	17,42	89,66	106,26	106,24	106,27	89,62	89,62
0.1 Huur van een videocassette	1,14	104,86	105,10	105,06	105,20	105,26	105,16
0.2 Jaarabonnement teledistributie	4,54	103,33	103,38	103,23	103,25	103,22	103,25
0.3 Kijk- en luistergeld: radio en kleuren-tv	8,66	75,43	108,97	108,97	108,97	75,43	75,43
0.4 Betaaltelevisie	0,98	113,23	113,23	113,23	113,23	113,23	113,23
0.5 Ontwikkeling film	2,10	99,49	98,67	98,90	99,04	99,22	99,21
3. KRANTEN, BOEKEN EN SCHRIJFWAREN	20,77	115,65	114,89	114,87	114,95	115,20	115,34
A. BOEKEN	7,13	115,70	114,50	114,62	114,72	114,77	114,92
0.1 Roman	5,70	118,13	116,69	116,79	116,87	116,91	117,06
0.2 Stripverhaal	0,47	116,42	116,09	116,12	116,22	116,36	116,47
0.3 Woordenboek N-F,F-N	0,48	108,79	109,19	109,47	109,55	109,61	109,79
0.4 Verklarend woordenboek	0,48	93,12	92,30	92,47	92,86	93,03	93,03
B. KRANTEN EN TIJDSCHRIFTEN	10,55	115,83	115,41	115,35	115,47	115,90	115,90
0.1 Tijdschriften	6,32	114,11	114,03	113,93	114,13	114,13	114,13
0.2 Dagbladen	4,23	118,40	117,46	117,46	117,46	118,54	118,54
C. SCHRIJFWAREN EN TEKENARTIKELEN	3,09	114,95	114,02	113,85	113,75	113,81	114,42
0.1 Schrift met losse bladen	1,96	120,47	118,95	118,47	118,26	118,26	119,13
0.2 Balpen	1,13	105,36	105,47	105,83	105,93	106,10	106,24
4. PAKKETREIZEN	29,58	123,70	122,81	126,84	124,13	120,14	120,20
0.1 Buitenlandse reizen	20,15	127,16	127,19	133,10	129,12	123,28	123,36
0.2 Eéndagsexcursie per autocar	3,37	118,53	115,88	115,88	115,88	115,88	115,88
0.3 Week-end Ardennen	3,03	113,09	109,89	109,89	109,89	109,89	109,89
0.4 Week-end aan Zee	3,03	117,05	114,30	114,30	114,30	114,30	114,30
J. ONDERWIJS	4,25	114,08	113,60	113,60	113,60	113,60	113,60
1. Inschrijvingsgeld en examengeld voor een universiteitsstudent	4,25	114,08	113,60	113,60	113,60	113,60	113,60

2002							Aard der produkten
juni	juli	augus- tus	septem- ber	oktober	novem- ber	decem- ber	
108,41	108,50	108,36	107,71	108,30	107,47	108,77	2. Kamerplanten
115,07	115,06	114,92	112,23	112,58	109,63	112,13	2.01 Azalea
104,00	104,30	104,19	104,99	106,52	106,14	107,28	2.02 Kalanchoe
104,45	104,54	104,53	104,56	105,07	105,04	105,17	2.03 Dracaene
106,33	106,22	105,83	104,47	104,68	103,78	106,36	2.04 Cyclamen
112,23	112,40	112,36	112,28	112,65	112,79	112,93	2.05 Ficus
105,32	105,32	105,32	107,03	109,48	110,50	110,50	3. Bloembollen
105,32	105,32	105,32	107,03	109,48	110,50	110,50	3.01 Bloembollen
99,50	99,55	99,81	99,70	99,70	99,63	99,45	H. HUISDIEREN
96,34	96,37	96,44	96,52	96,08	96,16	95,88	0.1 Hondenvoeding
102,67	102,73	103,18	102,87	103,33	103,10	103,03	0.2 Kattenvoeding
121,12	121,12	121,15	121,28	121,46	121,58	121,83	I. REPARATIE VAN APPARATEN EN TOEBEHOREN VOOR RECREATIE EN CULTUUR
121,12	121,12	121,15	121,28	121,46	121,58	121,83	0.1 Uurtarief elektro-technici
100,34	100,41	100,59	100,72	89,79	89,78	89,85	2. DIENSTEN OP HET GEBIED VAN RECREATIE EN CULTUUR
122,09	122,21	122,68	123,03	123,84	123,85	124,06	A. DIENSTEN OP HET GEBIED VAN RECREATIE CULTUUR VOOR GROEPEN
119,27	119,27	119,27	119,27	121,27	121,27	121,27	0.1 Voetbalwedstrijd 1ste provinciale
139,91	139,91	149,39	149,39	149,39	149,39	149,39	0.2 Voetbalwedstrijd 1ste klasse
116,95	117,69	117,90	119,99	123,01	123,01	123,01	0.3 Zwembad
110,65	110,65	110,65	110,65	111,90	111,91	111,91	0.4 Tennisabonnement
118,15	118,15	118,15	118,15	118,15	118,15	118,98	0.5 Bioscoop
132,30	132,30	132,30	132,30	132,30	132,30	132,30	0.6 Eendagsattracties
89,65	89,68	89,73	89,74	73,03	73,03	73,01	B. ANDERE DIENSTEN OP HET GEBIED VAN RECREATIE EN CULTUUR
105,18	105,25	105,31	105,31	104,76	103,38	103,33	0.1 Huur van een videocassette
103,25	103,33	103,38	103,43	103,43	103,43	103,43	0.2 Jaarabonnement teledistributie
75,43	75,43	75,43	75,43	41,90	41,90	41,90	0.3 Kijk- en luistergeld: radio en kleuren-tv
113,23	113,23	113,23	113,23	113,23	113,23	113,23	0.4 Betaaltelevisie
99,42	99,48	99,74	99,74	99,72	100,42	100,33	0.5 Ontwikkeling film
115,39	115,40	115,71	116,11	116,48	116,56	116,93	3. KRANTEN, BOEKEN EN SCHRIJFWAREN
114,93	114,94	115,57	116,52	117,44	117,66	117,85	A. BOEKEN
117,06	117,06	118,29	119,60	120,18	120,41	120,64	0.1 Roman
116,44	116,46	116,45	116,59	116,61	116,62	116,64	0.2 Stripverhaal
109,90	109,90	106,68	104,95	108,64	108,90	108,93	0.3 Woordenboek N-F,F-N
93,30	93,30	91,36	91,55	94,59	94,82	94,82	0.4 Verklarend woordenboek
115,90	115,90	115,90	115,90	115,90	115,90	116,50	B. KRANTEN EN TIJDSCHRIFTEN
114,13	114,13	114,13	114,13	114,13	114,13	114,13	0.1 Tijdschriften
118,54	118,54	118,54	118,54	118,54	118,54	120,04	0.2 Dagbladen
114,69	114,77	115,40	115,87	116,23	116,28	116,26	C. SCHRIJFWAREN EN TEKENARTIKELEN
119,66	119,77	121,43	122,56	123,00	123,01	123,19	0.1 Schrift met losse bladen
106,08	106,09	104,92	104,28	104,47	104,60	104,25	0.2 Balpen
122,29	124,22	124,34	122,00	121,97	126,42	129,02	4. PAKKETREIZEN
124,13	126,97	127,14	123,70	123,67	130,19	134,01	0.1 Buitenlandse reizen
120,43	120,43	120,43	120,43	120,43	120,43	120,43	0.2 Eéndagsexcursie per autocar
115,38	115,38	115,38	115,38	115,38	115,38	115,38	0.3 Week-end Ardennen
119,01	119,01	119,01	119,01	119,01	119,01	119,01	0.4 Week-end aan Zee
113,60	113,60	113,60	113,60	115,50	115,50	115,50	J. ONDERWIJS
113,60	113,60	113,60	113,60	115,50	115,50	115,50	1. Inschrijvingsgeld en examengeld voor een universiteitsstudent

Indexcijfers en consumptieprijsen 2002

Indexcijfers van de consumptieprijsen per product (vervolg)

Basis : 1996 = 100

Aard der producten	Wegingcoëf- ficient in ‰	2002	2002				
			januari	februari	maart	april	mei
K. HOTELS, CAFES EN RESTAURANTS	66,25	115,29	112,31	113,26	113,50	114,43	115,02
1. CATERING	61,40	114,84	112,57	113,36	113,78	114,13	114,50
A. RESTAURANTS EN CAFES	57,38	114,59	112,24	113,09	113,53	113,91	114,31
1. Restaurants	36,15	111,71	109,53	110,42	110,91	111,21	111,58
1.01 Maaltijd restaurant	7,23	108,14	107,17	107,59	107,73	107,99	108,32
1.02 Pepersteak	7,23	112,98	109,66	110,99	111,90	112,27	112,54
1.03 Biefstuk met frieten	7,23	115,92	112,73	114,27	115,15	115,38	115,70
1.04 Gebakken tong of forel	7,23	119,16	117,31	117,93	118,24	118,77	119,01
1.05 Maaltijd "self-service"	7,23	102,38	100,76	101,33	101,51	101,65	102,31
2. Frituren, fast-food en snack-bars	7,58	113,00	111,60	112,00	112,19	112,36	112,50
2.01 Zakje frieten	1,02	120,43	116,86	117,87	119,24	119,57	120,03
2.02 Stuk belegd stokbrood	1,02	115,27	113,85	114,31	114,38	114,63	114,88
2.03 Hot-dog	1,02	118,01	115,47	116,07	116,64	117,26	117,68
2.04 Cheeseburger	4,52	109,68	109,03	109,24	109,10	109,11	109,09
3. Cafés	13,65	123,07	119,77	120,75	121,23	121,91	122,55
3.01 Pilsbier	6,28	123,96	120,12	121,18	121,95	122,74	123,40
3.02 Speciaal bier	4,10	121,23	118,68	119,56	119,62	120,25	120,72
3.03 Aperitief	0,27	122,50	119,12	120,01	120,56	121,24	122,02
3.04 Mineraal water	1,09	126,69	123,06	124,07	124,74	125,28	126,31
3.05 Limonade basis van cola	1,23	124,43	121,11	122,12	122,46	123,01	123,87
3.06 Espresso-koffie	0,68	117,99	115,64	116,39	116,65	117,25	117,63
B. KANTINES	4,02	118,39	117,28	117,28	117,28	117,28	117,30
0.1 Middagmaal op school	4,02	118,39	117,28	117,28	117,28	117,28	117,30
2. ACCOMMODATIE	4,85	121,07	109,03	112,04	110,03	118,27	121,57
0.1 Hotelkamer	1,68	123,76	121,00	121,83	122,53	123,07	123,36
0.2 Camping	0,46	126,29	122,54	122,54	122,54	122,54	122,54
0.3 Kostprijs internaat, middelbaar onderwijs	0,75	111,81	110,93	110,93	110,93	110,93	110,96
0.4 Huur woning in verblijfspark	1,96	121,09	94,86	101,61	96,04	115,96	123,87
L. DIVERSE GOEDEREN EN DIENSTEN	70,22	111,36	110,50	110,80	110,89	111,09	111,13
1. LICHAAMSVERZORGING	27,60	114,29	112,99	113,55	113,75	114,11	114,15
A. KAPSALONS EN SCHOONHEIDSINSTITUUT	12,28	115,67	113,37	114,33	114,79	115,45	115,76
1. Haarverzorging heren	2,22	113,78	111,19	112,77	113,26	113,89	114,02
1.01 Haarsnit	2,22	113,78	111,19	112,77	113,26	113,89	114,02
2. Haarverzorging dames	10,06	116,08	113,85	114,68	115,12	115,80	116,14
2.01 Watergolf	7,53	115,05	113,06	113,64	114,05	114,76	115,10
2.02 Permanent	2,53	119,15	116,24	117,77	118,31	118,90	119,23
B. TOESTELLEN, ARTIKELEN EN PRODUCTEN VOOR LICHAAMSVERZORGING	15,32	113,18	112,68	112,92	112,92	113,03	112,86
1. Producten voor lichamelijke verzorging	10,22	112,84	111,89	112,16	112,33	112,34	112,28
1.01 Toiletzeep	1,14	96,89	97,83	97,95	97,67	97,50	97,34
1.02 Tandpasta	1,14	106,05	107,19	107,67	107,82	107,62	106,62
1.03 Eau de Cologne	1,05	115,28	112,13	112,29	113,07	113,54	114,52
1.04 Aftershave	1,04	113,35	114,15	114,26	114,01	113,77	113,33
1.05 Schoonheidscrème	1,95	117,35	115,12	115,48	115,70	116,10	116,30
1.06 Haarlak	1,95	108,07	108,17	108,06	107,85	107,69	107,57
1.07 Nagellak	1,95	124,83	122,04	122,68	123,34	123,25	123,23
2. Niet-elektrische artikelen	4,49	115,73	116,22	116,47	116,06	116,39	115,95
2.01 Hygiënische tampon	1,68	109,45	111,04	111,86	111,25	111,70	110,45
2.02 Luier	1,68	125,69	125,80	125,26	125,18	125,27	125,20
2.03 Toilet papier	1,13	110,25	109,68	110,24	109,66	110,16	110,37

2002							Aard der produkten
juni	juli	augus- tus	septem- ber	oktober	novem- ber	decem- ber	
115,10	117,11	117,52	116,10	116,39	116,01	116,74	K. HOTELS, CAFES EN RESTAURANTS
114,78	114,95	115,19	115,81	116,04	116,35	116,57	1. CATERING
114,66	114,83	115,09	115,44	115,68	116,01	116,25	A. RESTAURANTS EN CAFES
111,88	112,02	112,17	112,39	112,59	112,80	113,07	1. Restaurants
108,21	108,22	108,33	108,31	108,46	108,56	108,74	1.01 Maaltijd restaurant
113,17	113,49	113,76	114,13	114,28	114,45	115,15	1.02 Pepersteak
115,76	116,03	116,57	117,02	117,08	117,41	117,88	1.03 Biefstuk met frieten
119,44	119,53	119,35	119,63	119,86	120,27	120,61	1.04 Gebakken tong of forel
102,84	102,84	102,84	102,85	103,29	103,31	102,98	1.05 Maaltijd "self-service"
112,68	112,95	113,11	113,80	114,08	114,27	114,49	2. Frituren, fast-food en snack-bars
120,26	121,21	121,28	121,94	122,12	122,29	122,49	2.01 Zakje frieten
115,21	115,29	115,33	115,58	115,98	116,43	117,34	2.02 Stuk belegd stokbrood
117,98	118,58	118,59	118,85	119,55	119,73	119,75	2.03 Hot-dog
109,20	109,29	109,52	110,42	110,61	110,74	110,85	2.04 Cheeseburger
123,10	123,32	123,93	124,44	124,76	125,50	125,62	3. Cafés
123,99	124,28	124,81	125,42	125,90	126,74	126,99	3.01 Pilsbier
121,04	121,14	122,21	122,50	122,66	123,17	123,15	3.02 Speciaal bier
122,91	123,19	123,34	123,71	123,90	125,01	125,02	3.03 Aperitief
126,98	127,31	127,52	128,14	128,31	129,26	129,31	3.04 Mineraal water
124,74	125,07	125,16	125,83	126,08	126,85	126,89	3.05 Limonade basis van cola
118,08	118,14	118,31	118,93	119,07	119,81	119,99	3.06 Espresso-koffie
116,58	116,58	116,58	121,12	121,14	121,14	121,14	B. KANTINES
116,58	116,58	116,58	121,12	121,14	121,14	121,14	0.1 Middagmaal op school
119,08	144,55	147,07	119,77	120,83	111,66	118,96	2. ACCOMMODATIE
124,09	124,12	124,70	124,90	125,25	125,25	125,02	0.1 Hotelkamer
128,96	128,96	128,96	128,96	128,96	128,96	128,96	0.2 Camping
110,95	110,95	110,95	113,55	113,55	113,55	113,55	0.3 Kostprijs internaat, middelbaar onderwijs
115,59	178,58	184,31	115,59	117,91	95,22	113,49	0.4 Huur woning in verblijfspark
111,64	111,47	111,53	111,69	111,70	111,89	111,94	L. DIVERSE GOEDEREN EN DIENSTEN
114,22	114,16	114,29	114,68	114,82	115,28	115,42	1. LICHAAMSVZERZORGING
115,97	116,06	116,11	116,22	116,30	116,76	116,86	A. KAPSALONS EN SCHOONHEIDSINSTITUUT
114,12	114,17	114,27	114,23	114,14	114,70	114,55	1. Haarverzorging heren
114,12	114,17	114,27	114,23	114,14	114,70	114,55	1.01 Haarsnit
116,38	116,47	116,51	116,65	116,77	117,22	117,37	2. Haarverzorging dames
115,34	115,43	115,48	115,62	115,75	116,11	116,28	2.01 Watergolf
119,47	119,59	119,57	119,72	119,82	120,53	120,61	2.02 Permanent
112,82	112,65	112,83	113,46	113,64	114,09	114,27	B. TOESTELLEN, ARTIKELEN EN PRODUCTEN VOOR LICHAAMSVZERZORGING
112,58	112,68	112,93	113,41	113,49	113,91	114,13	1. Producten voor lichamelijke verzorging
96,85	96,77	96,28	96,44	95,78	96,06	96,16	1.01 Toiletzeep
105,84	106,18	105,78	105,04	104,60	103,60	104,61	1.02 Tandpasta
115,80	115,99	116,33	116,80	117,33	117,77	117,75	1.03 Eau de Cologne
112,99	112,75	113,11	112,62	112,56	113,21	113,46	1.04 Aftershave
117,54	118,24	118,37	119,04	118,80	118,75	118,78	1.05 Schoonheidscrème
107,80	107,30	107,32	107,99	108,24	109,42	109,37	1.06 Haarlak
123,57	123,77	125,07	126,59	127,42	128,32	128,73	1.07 Nagellak
115,07	114,25	114,32	115,34	115,77	116,37	116,50	2. Niet-elektrische artikelen
108,31	106,79	106,25	107,92	108,75	109,45	109,58	2.01 Hygiënische tampon
125,06	124,58	125,35	126,09	126,21	127,05	127,26	2.02 Luier
110,25	110,00	109,92	110,39	110,70	110,79	110,78	2.03 Toilet papier

Indexcijfers en consumptieprijsen 2002

Indexcijfers van de consumptieprijsen per product (vervolg en einde)

Basis : 1996 = 100

Aard der producten	Wegingcoëf- ficient in ‰	2002	2002				
			januari	februari	maart	april	mei
3. Elektrische toestellen	0,61	100,08	99,70	99,64	99,74	99,94	99,86
3.01 Elektrisch scheerapparaat	0,61	100,08	99,70	99,64	99,74	99,94	99,86
2. ARTIKELN VOOR PERSOONLIJK GEBRUIK, n.e.g.	6,45	108,06	107,07	107,15	107,23	107,75	107,89
A. SIERADEN, KLOKKEN EN HORLOGES	3,69	103,31	101,59	101,72	101,81	102,60	103,18
0.1 Gouden trouwring	2,21	102,59	100,45	100,54	100,60	101,71	102,42
0.2 Kwartz-uurwerk	0,95	101,32	100,78	100,91	100,95	101,13	101,32
0.3 Vervanging van uurwerkbatteij	0,53	109,89	107,83	108,05	108,35	108,94	109,67
B. ANDERE ARTIKELN VOOR PERSOONLIJK GEBRUIK	2,76	114,41	114,39	114,42	114,49	114,63	114,19
0.1 Portefeuille	1,38	111,57	110,51	110,60	110,85	111,49	111,68
0.2 Reiskoffer	1,38	117,24	118,26	118,23	118,13	117,76	116,71
3. VERZEKERING	19,44	109,97	108,65	109,02	109,02	109,02	109,02
A. VERZEKERING VAN DE WONING MET INBOEDEL	5,00	111,07	110,97	110,97	110,97	110,97	110,97
0.1 Brandverzekering (gerevalueerde premievoet)	5,00	111,07	110,97	110,97	110,97	110,97	110,97
B. ONGEVALLN- EN ZIEKTEVERZEKERING	5,13	125,31	124,73	125,35	125,36	125,36	125,36
0.1 Bijdrage aanvullende ziekteverzekering	5,13	125,31	124,73	125,35	125,36	125,36	125,36
C. VERZEKERING IN VERBAND MET HET VERVOER	8,21	99,66	97,08	97,55	97,55	97,55	97,55
0.1 Autoverzekering "B.A.+	8,21	99,66	97,08	97,55	97,55	97,55	97,55
D. ANDERE VERZEKERINGEN	1,10	110,49	109,51	109,51	109,51	109,51	109,51
0.1 Familiale verzekering B.A.	1,10	110,49	109,51	109,51	109,51	109,51	109,51
4. BANKDIENSTEN n.e.g.	3,26	111,50	111,52	111,52	111,49	111,49	111,49
0.1 Bankdiensten	3,26	111,50	111,52	111,52	111,49	111,49	111,49
5. ANDERE DIENSTEN n.e.g.	13,47	108,89	109,49	109,31	109,35	109,41	109,44
0.1 Begrafenisondernemingen	1,08	110,18	108,90	109,48	110,02	110,21	110,32
0.2 Crematie	0,54	118,62	116,74	118,38	118,68	118,70	118,76
0.3 Fotokopie	0,95	105,40	109,52	105,14	104,97	105,16	105,30
0.4 Notariskosten voor hypotheeklening	6,99	105,64	105,64	105,64	105,64	105,64	105,64
0.5 Zegelrecht reispas	0,78	146,88	146,08	146,42	146,43	146,91	147,06
0.6 Peutertuinen	3,13	105,63	107,89	107,89	107,89	107,89	107,89
TOTAAL	1000,00	110,81	110,22	110,40	110,69	110,72	110,89

Indexcijfers en consumptieprijzen 2002

2002							Aard der produkten
juni	juli	augus- tus	septem- ber	oktober	novem- ber	decem- ber	
100,30	100,30	100,35	100,42	100,44	100,19	100,11	3. Elektrische toestellen
100,30	100,30	100,35	100,42	100,44	100,19	100,11	3.01 Elektrisch scheerapparaat
108,13	108,29	108,38	108,50	108,71	108,78	108,83	2. ARTIKELEN VOOR PERSOONLIJK GEBRUIK, n.e.g.
103,52	103,80	103,94	104,09	104,40	104,50	104,61	A. SIERADEN, KLOKKEN EN HORLOGES
102,82	103,21	103,41	103,64	103,92	104,10	104,28	0.1 Gouden trouwring
101,40	101,46	101,55	101,56	101,64	101,57	101,58	0.2 Kwartz-uurwerk
110,27	110,42	110,47	110,50	111,37	111,43	111,43	0.3 Vervanging van uurwerkbatte-rij
114,29	114,30	114,32	114,40	114,47	114,50	114,47	B. ANDERE ARTIKELEN VOOR PERSOONLIJK GEBRUIK
111,80	111,81	111,84	111,93	112,07	112,11	112,16	0.1 Portefeuille
116,79	116,79	116,79	116,87	116,87	116,88	116,78	0.2 Reiskoffer
110,67	110,83	110,83	110,83	110,59	110,59	110,59	3. VERZEKERING
110,97	111,16	111,16	111,16	111,16	111,16	111,16	A. VERZEKERING VAN DE WONING MET INBOEDEL
110,97	111,16	111,16	111,16	111,16	111,16	111,16	0.1 Brandverzekering (gerevalueerde premievoet)
125,36	125,36	125,36	125,36	125,36	125,36	125,36	B. ONGEVALLEN- EN ZIEKTEVERZEKERING
125,36	125,36	125,36	125,36	125,36	125,36	125,36	0.1 Bijdrage aanvullende ziekteverzekering
101,47	101,47	101,47	101,47	100,90	100,90	100,90	C. VERZEKERING IN VERBAND MET HET VERVOER
101,47	101,47	101,47	101,47	100,90	100,90	100,90	0.1 Autoverzekering "B.A.+
109,51	111,46	111,46	111,46	111,46	111,46	111,46	D. ANDERE VERZEKERINGEN
109,51	111,46	111,46	111,46	111,46	111,46	111,46	0.1 Familiale verzekering B.A.
111,49	111,49	111,49	111,49	111,49	111,49	111,49	4. BANKDIENSTEN n.e.g.
111,49	111,49	111,49	111,49	111,49	111,49	111,49	0.1 Bankdiensten
109,46	108,39	108,38	108,36	108,37	108,39	108,36	5. ANDERE DIENSTEN n.e.g.
110,39	110,39	110,39	110,41	110,41	110,44	110,84	0.1 Begrafenisondernemingen
118,76	118,76	118,76	118,76	118,76	118,76	119,64	0.2 Crematie
105,43	105,32	105,18	104,88	104,96	105,18	103,74	0.3 Fotokopie
105,64	105,64	105,64	105,64	105,64	105,64	105,64	0.4 Notariskosten voor hypotheeklening
147,08	147,09	147,08	147,08	147,08	147,08	147,13	0.5 Zegelrecht reispas
107,89	103,36	103,36	103,36	103,36	103,36	103,36	0.6 Peutertuinen
110,58	110,94	110,91	111,22	111,09	111,00	111,06	TOTAAL

Gemiddelde consumptieprijzen per product

Indexcijfers en consumptieprijzen 2002

Gemiddelde consumptieprijzen (in euro)

Aard der produkt	Eenheid	2002					
		januari	februari	maart	april	mei	juni
A. VOEDINGSMIDDELEN, EN DRANKEN							
1. VOEDINGSMIDDELEN							
A. BROOD EN GRANEN							
1. Rijst en rijstvlokken							
1.01 Rijst in kookbultjes	1000gr	2,41	2,43	2,42	2,43	2,43	2,44
2. Meel en griesmeel							
2.01 Bakmeel	1000gr	0,52	0,52	0,52	0,52	0,52	0,52
3. Deegwaren							
3.01 Spaghetti	1000gr	1,61	1,58	1,57	1,57	1,66	1,66
4. Brood en broodjes							
4.01 Speciaal brood 400 gr.	400gr	0,92	0,92	0,92	0,92	0,92	0,92
4.02 Speciaal brood 800 gr.	800gr	1,48	1,48	1,48	1,48	1,48	1,48
4.03 Bruin brood 800 gr.	800gr	1,48	1,48	1,48	1,48	1,48	1,48
4.04 Kramiek	1000gr	3,74	3,74	3,78	3,77	3,78	3,78
4.05 Broodje	1000gr	4,68	4,72	4,74	4,75	4,76	4,77
5. Taarten, koeken, pasteigebak, koekjes							
5.01 Rijsttaart	1000gr	5,75	5,75	5,77	5,83	5,85	5,87
5.02 Mokkaartaartje	1 stuk	1,32	1,33	1,34	1,37	1,40	1,41
5.03 Eclair	1 stuk	0,83	0,83	0,84	0,84	0,85	0,85
5.04 Tompoes	1 stuk	0,89	0,89	0,90	0,90	0,90	0,91
5.05 Biscuits	1000gr	3,92	3,91	3,89	3,92	3,90	3,89
5.06 Speculaas	1000gr	2,97	2,96	2,96	2,94	2,96	2,98
5.07 Rozijnenkoek (suissekoek)	1000gr	6,36	6,38	6,40	6,42	6,43	6,44
5.08 Luikse wafel	1000gr	3,16	3,15	3,15	3,14	3,14	3,12
6. Andere producten op basis Van graan en zetmeel							
6.01 Koude snelpudding	100gr	0,66	0,66	0,66	0,65	0,65	0,64
6.02 Corn-flakes	1000gr	3,72	3,73	3,73	3,73	3,75	3,74
6.03 Pizza	1000gr	6,37	6,33	6,32	6,32	6,30	6,32
B. VLEES							
1. Rundsvlees							
1.01 Rosbief	1000gr	13,78	13,73	13,72	13,79	13,75	13,76
1.02 Biefstuk	1000gr	9,65	9,72	9,75	9,77	9,78	9,82
1.03 Karbonade	1000gr	7,28	7,32	7,33	7,30	7,39	7,35
1.04 Soepvlees	1000gr	5,09	5,10	5,10	5,11	5,12	5,13
1.05 Dunne lende	1000gr	13,72	13,70	13,72	13,70	13,72	13,72
2. Kalfsvlees							
2.01 Kalfsgebraad	1000gr	16,46	16,52	16,47	16,59	16,59	16,59
3. Varkensvlees							
3.01 Varkensrib filet	1000gr	6,81	6,78	6,73	6,79	6,78	6,81
3.02 Varkensrib spiering	1000gr	5,57	5,57	5,55	5,58	5,58	5,59
3.03 Varkensgebraad van de hesp	1000gr	7,32	7,33	7,30	7,32	7,32	7,30
4. Schaaps- en lamsvlees							
4.01 Lamsbout	1000gr	12,13	12,38	12,50	12,14	12,49	12,38
5. Huisgevoegelte							
5.01 Braadkip	1000gr	3,66	3,70	3,71	3,71	3,72	3,71
5.02 Kalkoenborstfilet	1000gr	9,94	9,92	9,90	9,90	9,87	9,90

Indexcijfers en consumptieprijzen 2002

2002							Eenheid	Aard der produkten
juli	augus- tus	septem- ber	oktober	novem- ber	decem- ber			
A. VOEDINGSMIDDELEN, EN DRANKEN								
1. VOEDINGSMIDDELEN								
A. BROOD EN GRANEN								
1. Rijst en rijstvlokken								
2,43	2,44	2,43	2,44	2,44	2,43	1000gr	1.01 Rijst in kookbultjes	
2. Meel en griesmeel								
0,53	0,53	0,53	0,53	0,54	0,54	1000gr	2.01 Bakmeel	
3. Deegwaren								
1,67	1,68	1,66	1,66	1,64	1,61	1000gr	3.01 Spaghetti	
4. Brood en broodjes								
0,92	0,92	0,92	0,92	0,92	0,92	400gr	4.01 Speciaal brood 400 gr.	
1,48	1,48	1,48	1,48	1,48	1,48	800gr	4.02 Speciaal brood 800 gr.	
1,48	1,48	1,48	1,48	1,48	1,48	800gr	4.03 Bruin brood 800 gr.	
3,78	3,79	3,80	3,81	3,81	3,81	1000gr	4.04 Kramiek	
4,77	4,77	4,77	4,78	4,81	4,81	1000gr	4.05 Broodje	
5. Taarten, koeken, pasteigebak, koekjes								
5,86	5,87	5,93	5,97	5,98	5,99	1000gr	5.01 Rijsttaart	
1,41	1,42	1,43	1,44	1,44	1,44	1 stuk	5.02 Mokkaartje	
0,85	0,86	0,86	0,87	0,87	0,87	1 stuk	5.03 Eclair	
0,91	0,92	0,92	0,92	0,93	0,93	1 stuk	5.04 Tompoes	
3,94	4,05	4,22	4,32	4,34	4,38	1000gr	5.05 Biscuits	
2,99	3,01	2,99	2,97	2,98	2,98	1000gr	5.06 Speculaas	
6,43	6,44	6,47	6,50	6,53	6,53	1000gr	5.07 Rozijnenkoek (suissekoek)	
3,12	3,13	3,12	3,13	3,14	3,14	1000gr	5.08 Luikse wafel	
6. Andere producten op basis Van graan en zetmeel								
0,64	0,64	0,64	0,64	0,65	0,65	100gr	6.01 Koude snelpudding	
3,83	3,94	3,95	3,97	3,99	3,99	1000gr	6.02 Corn-flakes	
6,34	6,38	6,32	6,30	6,32	6,37	1000gr	6.03 Pizza	
B. VLEES								
1. Rundsvlees								
13,77	13,79	13,90	14,01	14,00	14,03	1000gr	1.01 Rosbief	
9,84	9,90	9,94	9,96	10,03	10,03	1000gr	1.02 Biefstuk	
7,42	7,44	7,42	7,45	7,52	7,50	1000gr	1.03 Karbonade	
5,14	5,15	5,17	5,19	5,23	5,24	1000gr	1.04 Soepvlees	
13,75	13,79	13,81	13,86	13,94	13,81	1000gr	1.05 Dunne lende	
2. Kalfsvlees								
16,54	16,48	16,47	16,56	16,61	16,57	1000gr	2.01 Kalfsgebraad	
3. Varkensvlees								
6,83	6,86	6,80	6,83	6,87	6,85	1000gr	3.01 Varkensrib filet	
5,58	5,65	5,65	5,63	5,65	5,66	1000gr	3.02 Varkensrib spiering	
7,35	7,32	7,29	7,24	7,26	7,24	1000gr	3.03 Varkensgebraad van de hesp	
4. Schaaps- en lamsvlees								
12,63	12,59	12,49	12,47	12,28	12,48	1000gr	4.01 Lamsbout	
5. Huisgevoelte								
3,75	3,69	3,71	3,71	3,75	3,78	1000gr	5.01 Braadkip	
9,93	9,86	9,89	9,91	9,88	9,84	1000gr	5.02 Kalkoenborstfilet	

Indexcijfers en consumptieprijzen 2002

Gemiddelde consumptieprijzen (in euro) (vervolg)

Aard der produkt	Eenheid	2002					
		januari	februari	maart	april	mei	juni
6. Konijn							
6.01 Tam konijn	1000gr	7,81	8,05	7,92	7,95	7,96	7,91
7. Bereide vleeswaren (charcuterie) en afval							
7.01 Gerookt spek	1000gr	8,67	8,79	8,80	8,80	8,83	8,79
7.02 Gekookte ham	1000gr	13,54	13,60	13,58	13,56	13,52	13,50
7.03 Rauwe ham	1000gr	17,34	17,38	17,37	17,44	17,39	17,31
7.04 Droge worst	1000gr	12,80	12,89	12,95	12,94	12,94	12,92
7.05 Boerenpastei	1000gr	9,42	9,41	9,34	9,39	9,38	9,43
7.06 Hespeworst	1000gr	7,05	7,07	7,05	7,08	7,11	7,03
7.07 Pensen	1000gr	6,98	7,02	7,02	7,05	7,07	7,06
8. Klaargemaakt vlees en geconserveerd vlees							
8.01 Filet americain	1000gr	7,58	7,57	7,59	7,61	7,60	7,59
8.02 Hamburger	1000gr	8,04	8,04	8,07	8,06	8,05	8,05
8.03 Gehakt	1000gr	5,85	5,90	5,88	5,89	5,90	5,91
8.04 Verse worst	1000gr	6,37	6,36	6,33	6,41	6,41	6,42
8.05 Frankfurter worstjes	1000gr	6,76	6,72	6,76	6,72	6,70	6,66
8.06 Vleessalade	1000gr	8,37	8,41	8,43	8,43	8,43	8,39
C. VIS							
1. Verse vis, week- en schaaldieren							
1.01 Kabeljauw	1000gr	17,95	16,71	17,14	16,72	17,26	17,24
1.02 Tong	1000gr	24,26	23,15	22,92	21,43	21,56	23,48
1.03 Roodbaars	1000gr	17,17	16,14	15,77	15,78	15,02	15,81
1.04 Wijting	1000gr	9,29	9,56	9,36	-	-	-
1.05 Pladijs	1000gr	8,35	8,27	8,30	8,40	9,13	9,31
1.06 Rog	1000gr	14,26	14,35	15,40	15,27	14,44	15,26
1.07 Regenboogforel	1000gr	7,89	8,14	7,93	8,18	8,03	7,96
1.08 Roze zalm	1000gr	11,93	11,79	11,43	11,63	11,93	11,89
1.09 Grijze garnalen	1000gr	33,34	33,63	34,63	34,65	34,47	35,02
1.10 Roze garnalen	1000gr	19,15	19,21	19,30	19,53	19,14	19,16
1.11 Zeekreeft	1000gr	35,47	-	-	-	-	-
1.12 Mosselen	1000gr	5,05	5,15	5,19	5,05	-	-
1.13 Oesters	1 stuk	0,79	-	-	-	-	-
2. Diepgevroren vis							
2.01 Fish-sticks	1000gr	7,55	7,60	7,61	7,58	7,57	7,51
2.02 Kabeljauwfilet	1000gr	13,50	13,51	13,45	13,46	13,47	13,35
3. Gedroogde, gezouten en gerookte vis							
3.01 Gerookte zalm	1000gr	35,86	35,98	35,92	35,91	35,79	35,68
4. Geconserveerde vis en visbereidingen							
4.01 Sardienen in blik	125gr	1,03	1,03	1,03	1,03	1,04	1,04
4.02 Tonijn in blik	200gr	1,54	1,54	1,54	1,53	1,53	1,52
D. MELK, KAAS EN EIEN							
1. Melk en yoghurt							
1.01 Volle melk	1000ml	0,70	0,70	0,70	0,70	0,70	0,71
1.02 Half afgeroomde melk	1000ml	0,61	0,61	0,61	0,62	0,62	0,62
1.03 Slagroom	1000ml	4,31	4,31	4,30	4,29	4,33	4,32
1.04 Volle yoghurt met fruit	150gr	0,47	0,46	0,46	0,46	0,46	0,47
1.05 Magere yoghurt	500gr	1,18	1,17	1,16	1,17	1,18	1,20

Indexcijfers en consumptieprijzen 2002

2002							Eenheid	Aard der producten
juli	augus- tus	septem- ber	oktober	novem- ber	decem- ber			
7,76	7,59	7,66	7,77	8,01	8,22	1000gr	6. Konijn 6.01 Tam konijn	
8,84	8,83	8,85	8,81	8,72	8,85	1000gr	7. Bereide vleeswaren (charcuterie) en afval 7.01 Gerookt spek	
13,54	13,57	13,59	13,57	13,59	13,63	1000gr	7.02 Gekookte ham	
17,37	17,36	17,37	17,29	17,35	17,38	1000gr	7.03 Rauwe ham	
12,99	13,01	13,09	13,13	13,11	13,10	1000gr	7.04 Droge worst	
9,45	9,47	9,45	9,47	9,49	9,50	1000gr	7.05 Boerenpastei	
7,10	7,05	7,07	7,11	7,12	7,12	1000gr	7.06 Hespeworst	
7,06	7,08	7,05	7,07	7,04	7,09	1000gr	7.07 Pensen	
7,62	7,60	7,62	7,68	7,66	7,72	1000gr	8. Klaargemaakt vlees en geconserveerd vlees 8.01 Filet americain	
8,08	8,07	8,08	8,11	8,11	8,17	1000gr	8.02 Hamburger	
5,89	5,93	5,91	5,96	5,96	5,99	1000gr	8.03 Gehakt	
6,40	6,47	6,42	6,45	6,44	6,46	1000gr	8.04 Verse worst	
6,66	6,67	6,69	6,67	6,66	6,68	1000gr	8.05 Frankfurter worstjes	
8,44	8,44	8,43	8,49	8,53	8,48	1000gr	8.06 Vleessalade	
							C. VIS	
							1. Verse vis, week- en schaaldieren	
17,69	18,13	18,08	18,18	18,18	17,64	1000gr	1.01 Kabeljauw	
24,35	24,84	24,19	23,58	23,58	24,35	1000gr	1.02 Tong	
15,75	16,09	15,20	14,78	14,56	14,99	1000gr	1.03 Roodbaars	
-	-	-	-	-	-	1000gr	1.04 Wijting	
9,12	9,53	9,24	9,28	9,67	9,63	1000gr	1.05 Pladijs	
14,90	14,73	13,70	13,77	13,64	13,79	1000gr	1.06 Rog	
8,02	8,12	8,01	8,07	8,09	8,09	1000gr	1.07 Regenboogforel	
11,83	11,59	12,04	11,81	11,90	11,72	1000gr	1.08 Roze zalm	
36,47	36,27	35,94	36,04	35,92	36,22	1000gr	1.09 Grijze garnalen	
19,25	19,38	19,27	19,27	19,07	19,15	1000gr	1.10 Roze garnalen	
-	-	-	-	-	36,03	1000gr	1.11 Zeekreeft	
-	6,25	6,23	5,73	5,64	5,53	1000gr	1.12 Mosselen	
-	-	-	-	-	0,81	1 stuk	1.13 Oesters	
							2. Diepgevroren vis	
7,44	7,42	7,49	7,61	7,63	7,63	1000gr	2.01 Fish-sticks	
13,33	13,31	13,27	13,23	13,21	13,27	1000gr	2.02 Kabeljauwfilet	
							3. Gedroogde, gezouten en gerookte vis	
35,59	35,61	35,78	35,80	36,04	35,71	1000gr	3.01 Gerookte zalm	
							4. Geconserveerde vis en visbereidingen	
1,04	1,05	1,05	1,06	1,06	1,06	125gr	4.01 Sardienen in blik	
1,51	1,51	1,51	1,51	1,52	1,50	200gr	4.02 Tonijn in blik	
							D. MELK, KAAS EN EIEREN	
							1. Melk en yoghurt	
0,70	0,71	0,70	0,71	0,71	0,71	1000ml	1.01 Volle melk	
0,62	0,62	0,62	0,62	0,63	0,63	1000ml	1.02 Half afgeroomde melk	
4,32	4,35	4,37	4,39	4,40	4,41	1000ml	1.03 Slagroom	
0,46	0,46	0,46	0,46	0,47	0,47	150gr	1.04 Volle yoghurt met fruit	
1,20	1,22	1,23	1,23	1,24	1,25	500gr	1.05 Magere yoghurt	

Indexcijfers en consumptieprijzen 2002

Gemiddelde consumptieprijzen (in euro) (vervolg)

Aard der produkt	Eenheid	2002					
		januari	februari	maart	april	mei	juni
2. Kaas							
2.01 Emmenthalkaas	1000gr	11,50	11,50	11,50	11,55	11,52	11,49
2.02 Harde kaas Edam type	1000gr	7,41	7,45	7,38	7,41	7,44	7,41
2.03 Harde kaas Gouda type	1000gr	7,10	7,02	7,03	7,12	7,11	7,09
2.04 Camembertkaas	250gr	1,64	1,64	1,64	1,65	1,64	1,64
2.05 Brie kaas	1000gr	8,58	8,56	8,56	8,57	8,53	8,59
2.06 Verse magere kaas	500gr	1,40	1,41	1,40	1,38	1,39	1,39
2.07 Gesmolten gruyère kaas	150gr	1,22	1,23	1,22	1,23	1,22	1,21
3. Eieren							
3.01 Kippeneieren	1 stuk	0,15	0,15	0,15	0,15	0,15	0,15
E. OLIEN EN VETTEN							
1. Boter							
1.01 Melkerijboter	1000gr	5,31	5,32	5,32	5,32	5,32	5,31
2. Margarine							
2.01 Gewone (braad) margarine	1000gr	2,69	2,68	2,69	2,67	2,66	2,60
2.02 Gewone plantaardige margarine	1000gr	3,23	3,21	3,21	3,22	3,23	3,23
2.03 Dieetmargarine	1000gr	3,52	3,50	3,49	3,49	3,50	3,48
2.04 Minarine	1000gr	3,23	3,21	3,21	3,21	3,20	3,18
3. Oliën							
3.01 Maïsolie	1000ml	1,43	1,42	1,42	1,43	1,42	1,42
3.02 Aardnootolie	1000ml	1,66	1,65	1,64	1,65	1,67	1,66
F. FRUIT							
1. Vers fruit							
1.01 Appelen: Boskoop	1000gr	1,15	1,16	1,20	-	-	-
1.02 Appelen: Jonagold	1000gr	1,39	1,40	1,39	1,42	1,44	1,44
1.03 Appelen: Golden	1000gr	1,73	1,72	1,78	1,81	1,84	1,87
1.04 Appelen: Granny	1000gr	1,70	1,77	1,85	1,92	1,92	1,93
1.05 Peren: Doyenné	1000gr	2,25	2,34	-	-	-	-
1.06 Peren: Durondeau	1000gr	-	-	-	-	-	-
1.07 Peren: Conférence	1000gr	2,04	2,09	2,17	2,30	2,54	-
1.08 Peren: Triomphe	1000gr	-	-	-	-	-	-
1.09 Peren: Guyot	1000gr	-	-	-	-	-	-
1.10 Peren: Packham's	1000gr	-	-	-	2,15	2,12	2,10
1.11 Druiven: Italia	1000gr	-	-	-	-	-	-
1.12 Perziken	1000gr	-	-	-	-	-	2,70
1.13 Abrikozen	1000gr	-	-	-	-	-	3,07
1.14 Pruimen	1000gr	-	-	-	-	-	-
1.15 Kersen	1000gr	-	-	-	-	-	6,65
1.16 Nectarines	1000gr	-	-	-	-	-	-
1.17 Sinaasappelen	1000gr	1,67	1,73	1,91	2,02	2,07	2,15
1.18 Citroenen	1000gr	1,79	1,82	1,82	1,81	1,81	1,78
1.19 Pompelmoezen	1000gr	1,62	1,62	1,64	1,59	1,63	1,68
1.20 Mandarijnen	1000gr	2,05	2,27	2,31	-	-	-
1.21 Bananen	1000gr	1,88	1,84	2,07	2,08	2,14	2,15
1.22 Aardbeien	1000gr	-	-	-	4,63	5,97	4,84
1.23 Meloenen	1000gr	-	-	-	-	3,21	2,74
1.24 Noten	1000gr	-	-	-	-	-	-
1.25 Kiwi's	1 stuk	0,38	0,41	0,41	0,43	0,42	0,41
2. Fruitconserven							
2.01 Ananas in schijven	570gr	1,13	1,14	1,13	1,14	1,13	1,13
2.02 Halve abrikozen	425gr	1,16	1,17	1,16	1,16	1,16	1,15

Indexcijfers en consumptieprijzen 2002

2002							Eenheid	Aard der producten
juli	augus- tus	septem- ber	oktober	novem- ber	decem- ber			
11,59	11,61	11,61	11,70	11,77	11,75	1000gr	2. Kaas	
7,40	7,44	7,37	7,47	7,55	7,57	1000gr	2.01 Emmenthalkaas	
7,02	7,03	7,06	7,05	7,11	7,06	1000gr	2.02 Harde kaas Edam type	
1,63	1,62	1,61	1,61	1,62	1,61	250gr	2.03 Harde kaas Gouda type	
8,55	8,54	8,56	8,53	8,55	8,56	1000gr	2.04 Camembertkaas	
1,37	1,38	1,37	1,36	1,37	1,37	500gr	2.05 Brie kaas	
1,21	1,24	1,26	1,25	1,25	1,26	150gr	2.06 Verse magere kaas	
							2.07 Gesmolten gruyère kaas	
							3. Eieren	
0,14	0,14	0,15	0,15	0,15	0,15	1 stuk	3.01 Kippeneieren	
							E. OLIEN EN VETTEN	
							1. Boter	
5,27	5,27	5,27	5,27	5,25	5,24	1000gr	1.01 Melkerijboter	
							2. Margarine	
2,60	2,66	2,65	2,65	2,63	2,63	1000gr	2.01 Gewone (braad) margarine	
3,20	3,20	3,20	3,19	3,18	3,21	1000gr	2.02 Gewone plantaardige margarine	
3,48	3,46	3,49	3,49	3,47	3,48	1000gr	2.03 Dieetmargarine	
3,18	3,19	3,18	3,17	3,18	3,16	1000gr	2.04 Minarine	
							3. Oliën	
1,43	1,44	1,45	1,46	1,47	1,48	1000ml	3.01 Maïsolie	
1,65	1,66	1,65	1,67	1,68	1,68	1000ml	3.02 Aardnootolie	
							F. FRUIT	
							1. Vers fruit	
-	-	-	1,26	1,27	1,26	1000gr	1.01 Appelen: Boskoop	
1,45	1,39	1,48	1,32	1,29	1,32	1000gr	1.02 Appelen: Jonagold	
1,96	2,07	1,96	1,73	1,74	1,75	1000gr	1.03 Appelen: Golden	
1,94	1,96	2,03	1,90	1,84	1,80	1000gr	1.04 Appelen: Granny	
-	-	-	-	1,37	1,42	1000gr	1.05 Peren: Doyenné	
-	-	-	1,38	1,37	-	1000gr	1.06 Peren: Durondeau	
-	-	-	1,44	1,41	1,50	1000gr	1.07 Peren: Conférence	
-	-	1,47	-	-	-	1000gr	1.08 Peren: Triomphe	
-	1,74	-	-	-	-	1000gr	1.09 Peren: Guyot	
2,11	-	-	-	-	-	1000gr	1.10 Peren: Packham's	
-	-	2,40	2,55	2,81	3,19	1000gr	1.11 Druiven: Italia	
2,53	2,40	2,56	-	-	-	1000gr	1.12 Perziken	
2,80	-	-	-	-	-	1000gr	1.13 Abrikozen	
-	2,50	2,36	-	-	-	1000gr	1.14 Pruimen	
6,50	-	-	-	-	-	1000gr	1.15 Kersen	
2,85	2,62	2,67	-	-	-	1000gr	1.16 Nectarines	
2,10	1,68	1,68	1,65	1,72	1,73	1000gr	1.17 Sinaasappelen	
1,80	1,79	1,83	1,82	1,80	1,82	1000gr	1.18 Citroenen	
1,59	1,54	1,51	1,50	1,71	1,60	1000gr	1.19 Pompelmoezen	
-	-	-	2,05	1,96	1,84	1000gr	1.20 Mandarijnen	
2,05	2,05	1,96	2,02	2,02	1,88	1000gr	1.21 Bananen	
5,85	-	-	-	-	-	1000gr	1.22 Aardbeien	
2,26	2,04	2,32	-	-	-	1000gr	1.23 Meloenen	
-	-	-	3,52	-	-	1000gr	1.24 Noten	
0,41	0,43	0,44	0,46	0,44	0,43	1 stuk	1.25 Kiwi's	
							2. Fruitconserven	
1,13	1,12	1,13	1,13	1,14	1,15	570gr	2.01 Ananas in schijven	
1,15	1,15	1,15	1,15	1,17	1,18	425gr	2.02 Halve abrikozen	

Indexcijfers en consumptieprijzen 2002

Gemiddelde consumptieprijzen (in euro) (vervolg)

Aard der produkt	Eenheid	2002					
		januari	februari	maart	april	mei	juni
G. GROENTEN, INCL. AARDAPPELEN EN ANDERE KNOLLEN							
1. Verse groenten							
1.01 Bloemkolen	1000gr	1,78	0,88	1,04	0,83	1,41	0,96
1.02 Spruiten	1000gr	2,59	2,48	-	-	-	-
1.03 Prei	1000gr	1,97	1,63	1,74	1,23	1,91	3,57
1.04 Ajuin	1000gr	0,64	0,66	0,70	0,73	0,78	0,83
1.05 Groene selder	1000gr	6,87	2,32	2,42	2,16	2,39	-
1.06 Groene bonen	1000gr	-	-	-	4,38	3,89	3,69
1.07 Andijvie	1000gr	3,16	2,83	2,57	-	-	-
1.08 Kropsla	1000gr	5,28	4,07	3,24	1,22	1,18	1,00
1.09 Veldsla	1000gr	14,70	10,36	8,52	-	-	-
1.10 Komkommers	1000gr	-	-	-	1,46	1,33	1,16
1.11 Tomaten	1000gr	2,61	2,58	3,86	3,81	2,42	1,47
1.12 Paprika's	1000gr	3,03	3,13	3,30	3,80	3,89	3,01
1.13 Radijzen	1000gr	-	-	-	3,30	3,09	2,67
1.14 Witloof	1000gr	2,97	2,25	2,26	1,94	2,67	2,06
1.15 Asperges	1000gr	-	-	-	7,47	8,33	7,20
1.16 Champignons	1000gr	4,25	4,19	4,16	4,14	4,13	4,12
1.17 Wortelen	1000gr	0,78	0,79	0,81	0,81	0,81	0,80
2. Groentenconserven							
2.01 Erwtjes	400gr	0,68	0,67	0,67	0,67	0,67	0,67
2.02 Witte bonen in tomatensaus	400gr	0,60	0,60	0,60	0,60	0,59	0,59
2.03 Gepelde tomaten	400gr	0,49	0,50	0,50	0,49	0,49	0,49
3. Diepgevroren groenten							
3.01 Diepvriesspinazie	450gr	0,90	0,90	0,90	0,89	0,89	0,87
3.02 Diepvriessoepgroenten	1000gr	1,86	1,86	1,87	1,87	1,86	1,87
4. Aardappelen en derivaten							
4.02 Aardappelen	1000gr	0,58	0,57	0,57	0,56	0,56	0,88
4.03 Aardappelen (nieuwe oogst)	1000gr	-	-	-	1,18	1,10	-
4.04 Chips	90gr	0,54	0,54	0,54	0,54	0,54	0,54
4.05 Diepvriesfriet	1000gr	1,57	1,57	1,59	1,60	1,60	1,60
H. SUIKER, JAM, HONING, STROOP, CHOCOLADE EN SUIKERWERK							
1. Suiker							
1.01 Klontjessuiker	1000gr	1,25	1,25	1,26	1,26	1,26	1,26
1.02 Gekristalliseerde suiker	1000gr	0,93	0,93	0,93	0,94	0,94	0,94
2. Stroop, honing, confituur, marmelade en gestoofd fruit							
2.01 Viervruchten jam	1000gr	2,91	2,92	2,90	2,89	2,90	2,90
3. Suikerwaren bonbons, confiserie							
3.01 Melkchocolade (reep)	1000gr	7,27	7,21	7,11	7,02	7,00	6,96
3.02 Fondantchocolade (tablet)	1000gr	6,15	6,12	6,13	6,10	6,05	6,07
3.03 Chocopasta	500gr	1,67	1,68	1,67	1,68	1,67	1,67
3.04 Toffees	1000gr	6,29	6,29	6,29	6,26	6,24	6,17
3.05 Candybaar	100gr	0,66	0,66	0,66	0,66	0,66	0,66
3.06 Roomijs	1000ml	2,80	2,80	2,80	2,77	2,78	2,75
I. VOEDINGSMIDDELEN, n.e.g.							
Mosterd	1000gr	2,49	2,49	2,50	2,49	2,53	2,51
Mayonaise	1000ml	2,77	2,77	2,76	2,77	2,79	2,79
Tomatensoep	500gr	1,12	1,11	1,11	1,11	1,13	1,13

Indexcijfers en consumptieprijzen 2002

2002							Eenheid	Aard der producten
juli	augus- tus	septem- ber	oktober	novem- ber	decem- ber			
G. GROENTEN, INCL. AARDAPPELEN EN ANDERE KNOLLEN								
1. Verse groenten								
1,30	0,83	1,40	0,91	0,87	0,97	1000gr	1.01 Bloemkolen	
-	-	-	-	2,28	2,19	1000gr	1.02 Spruiten	
2,30	1,34	1,20	1,04	1,21	1,16	1000gr	1.03 Prei	
0,90	0,89	0,70	0,65	0,64	0,64	1000gr	1.04 Ajuin	
-	-	-	-	-	-	1000gr	1.05 Groene selder	
3,03	1,97	1,76	2,15	3,15	-	1000gr	1.06 Groene bonen	
-	-	-	-	-	1,80	1000gr	1.07 Andijvie	
1,18	1,86	2,38	1,48	1,62	2,44	1000gr	1.08 Kropsla	
-	-	-	-	-	10,97	1000gr	1.09 Veldsla	
1,35	1,21	2,35	-	-	-	1000gr	1.10 Komkommers	
1,33	1,39	1,57	2,60	2,18	2,36	1000gr	1.11 Tomaten	
3,09	2,54	2,91	2,92	2,46	2,33	1000gr	1.12 Paprika's	
-	-	-	-	-	-	1000gr	1.13 Radijzen	
-	-	3,24	2,73	2,45	1,77	1000gr	1.14 Witloof	
-	-	-	-	-	-	1000gr	1.15 Asperges	
4,16	4,21	4,21	4,13	4,37	4,35	1000gr	1.16 Champignons	
0,80	0,71	0,68	0,67	0,67	0,68	1000gr	1.17 Wortelen	
2. Groentenconserven								
0,67	0,67	0,67	0,67	0,67	0,67	400gr	2.01 Erwtjes	
0,59	0,59	0,59	0,59	0,58	0,59	400gr	2.02 Witte bonen in tomatensaus	
0,49	0,49	0,49	0,49	0,49	0,50	400gr	2.03 Gepelde tomaten	
3. Diepgevroren groenten								
0,87	0,87	0,86	0,87	0,86	0,86	450gr	3.01 Diepvriesspinazie	
1,87	1,88	1,90	1,90	1,92	1,92	1000gr	3.02 Diepvriessoepgroenten	
4. Aardappelen en derivaten								
0,84	0,69	0,59	0,54	0,52	0,52	1000gr	4.02 Aardappelen	
-	-	-	-	-	-	1000gr	4.03 Aardappelen (nieuwe oogst)	
0,53	0,54	0,53	0,53	0,52	0,51	90gr	4.04 Chips	
1,61	1,61	1,61	1,62	1,62	1,62	1000gr	4.05 Diepvriesfriet	
H. SUIKER, JAM, HONING, STROOP, CHOCOLADE EN SUIKERWERK								
1. Suiker								
1,27	1,30	1,31	1,31	1,31	1,31	1000gr	1.01 Klontjessuiker	
0,94	0,95	0,95	0,95	0,95	0,95	1000gr	1.02 Gekristalliseerde suiker	
2. Stroop, honing, confituur, marmelade en gestoofd fruit								
2,86	2,87	2,86	2,86	2,87	2,90	1000gr	2.01 Viervruchten jam	
3. Suikerwaren bonbons, confiserie								
6,98	7,20	7,19	7,19	7,21	7,20	1000gr	3.01 Melkchocolade (reep)	
6,09	6,17	6,12	6,12	6,13	6,19	1000gr	3.02 Fondantchocolade (tablet)	
1,67	1,67	1,67	1,68	1,69	1,69	500gr	3.03 Chocopasta	
6,20	6,24	6,28	6,32	6,32	6,34	1000gr	3.04 Toffees	
0,67	0,68	0,68	0,68	0,68	0,68	100gr	3.05 Candybaar	
2,74	2,74	2,72	2,71	2,71	2,70	1000ml	3.06 Roomijs	
I. VOEDINGSMIDDELEN, n.e.g.								
2,53	2,53	2,54	2,60	2,60	2,61	1000gr	Mosterd	
2,79	2,77	2,78	2,79	2,78	2,79	1000ml	Mayonaise	
1,13	1,14	1,14	1,13	1,14	1,14	500gr	Tomatensoep	

Indexcijfers en consumptieprijzen 2002

Gemiddelde consumptieprijzen (in euro) (vervolg)

Aard der produkt	Eenheid	2002					
		januari	februari	maart	april	mei	juni
2. ALCOHOLVRIJE DRANKEN							
A. KOFFIE, THEE EN CACAO							
0.1 Gebrande koffie	1000gr	7,21	7,21	7,20	7,19	7,18	7,12
0.2 Oploskoffie	1000gr	22,75	22,76	22,68	22,69	22,57	22,47
B. MINERAALWATER, FRISDRANKEN EN VRUCHTESAPPEN							
1. Mineraalwaters							
1.01 Gashoudend water	1000 ml	0,45	0,45	0,45	0,45	0,45	0,45
1.02 Niet-gashoudend water	1500 ml	0,63	0,63	0,63	0,63	0,63	0,63
2. Limonades en vruchtesappen							
2.01 Citroen-limonade	1000 ml	0,67	0,67	0,67	0,67	0,67	0,67
2.02 Cola-limonade	1500 ml	1,22	1,23	1,23	1,23	1,23	1,23
2.03 Limonade op basis van thee-extracten	1000 ml	1,58	1,58	1,57	1,58	1,58	1,58
2.04 Vruchtesappen	1000ml	1,11	1,10	1,10	1,09	1,10	1,10
3. ALCOHOLHOUDENDE DRANKEN							
A. BIER							
0.1 Tafelbier	750ml	0,70	0,70	0,69	0,70	0,69	0,69
0.2 Pils bier (winkel)	250ml	0,42	0,42	0,42	0,42	0,42	0,42
B. WIJN							
0.1 Rode tafelwijn	1000ml	2,18	2,18	2,18	2,18	2,18	2,18
0.2 Beaujolais-Villages	1000 ml	5,96	5,98	5,97	5,92	5,93	5,93
0.3 Muscadet	1000 ml	4,45	4,44	4,44	4,47	4,45	4,42
0.4 Vermout	1000 ml	4,44	4,44	4,44	4,43	4,43	4,45
0.5 Porto	1000 ml	8,09	8,09	8,10	8,10	8,10	8,07
C. GEDISTILLEERDE DRANKEN							
0.1 Jenever	1000 ml	11,01	11,02	11,03	11,04	11,06	11,08
0.2 Whisky	1000 ml	16,29	16,27	16,31	16,28	16,32	16,32
0.3 Likeur	1000 ml	24,63	24,68	24,75	24,74	24,79	24,69
B. TABAK							
1. SIGARETTEN							
1.01 Gewone sigaretten	25stuks	3,69	3,69	3,69	3,69	3,69	3,78
1.02 King Size sigaretten	20stuks	3,21	3,21	3,21	3,21	3,21	3,28
2. ANDERE TABAKSWAREN							
2.01 Tabak	1000gr	60,93	60,93	60,93	60,93	61,80	62,74
2.02 Cigarillos	10stuks	2,30	2,30	2,30	2,30	2,30	2,30
C. KLEDING EN SCHOEISEL							
1. KLEDING (HEREN, DAMES, KINDEREN)							
A. KLEDINGSTOFFEN							
0.1 Stof voor jurk	1m2	21,22	21,23	21,41	21,42	21,43	21,44
B. BOVENKLEDING							
1. Sportkleding							
1.01 Jogging (H)	1geheel	72,76	72,91	73,00	73,16	73,16	73,11
1.02 Jogging (D)	1geheel	74,82	74,93	75,08	75,31	75,53	75,48
1.03 Badpak (D)	1 stuk	38,48	38,43	38,43	38,45	38,48	38,47
2. Bovenkleding							
2.01 Confektiekostuum in wol (H)	1geheel	304,37	304,37	303,41	303,88	303,87	303,86
2.02 Confektiekostuum gemengd weefsel (H)	1geheel	260,64	260,64	260,84	260,46	260,36	260,39
2.03 Blazer (H)	1 stuk	163,73	163,73	163,93	164,27	164,57	164,73
2.04 Sportvest (H)	1 stuk	163,16	163,16	163,28	163,56	163,65	163,63
2.05 Broek, casual, fluweel (H)	1 stuk	57,80	57,82	57,98	58,05	58,06	58,11

2002							Eenheid	Aard der produkten
juli	augus- tus	septem- ber	oktober	novem- ber	decem- ber			
7,12	7,07	7,08	7,05	7,07	7,07	1000gr	2. ALCOHOLVRIJE DRANKEN	
22,34	22,37	22,33	22,26	22,30	22,28	1000gr	A. KOFFIE, THEE EN CACAO	
							0.1 Gebrande koffie	
							0.2 Oploskoffie	
							B. MINERAALWATER, FRISDRANKEN	
							EN VRUCHTESAPPEN	
							1. Mineraalwaters	
0,45	0,45	0,45	0,45	0,45	0,46	1000 ml	1.01 Gashoudend water	
0,64	0,64	0,64	0,65	0,65	0,65	1500 ml	1.02 Niet-gashoudend water	
							2. Limonades en vruchtesappen	
0,67	0,67	0,67	0,67	0,67	0,67	1000 ml	2.01 Citroen-limonade	
1,22	1,22	1,23	1,24	1,24	1,25	1500 ml	2.02 Cola-limonade	
1,59	1,59	1,61	1,61	1,61	1,61	1000 ml	2.03 Limonade op basis van thee-extracten	
1,11	1,13	1,13	1,13	1,13	1,14	1000ml	2.04 Vruchtesappen	
							3. ALCOHOLHOUDENDE DRANKEN	
							A. BIER	
0,69	0,70	0,70	0,71	0,71	0,71	750ml	0.1 Tafelbier	
0,42	0,42	0,42	0,42	0,42	0,43	250ml	0.2 Pils bier (winkel)	
							B. WIJN	
2,18	2,19	2,19	2,19	2,20	2,20	1000ml	0.1 Rode tafelwijn	
5,99	6,00	5,99	5,95	6,01	6,02	1000 ml	0.2 Beaujolais-Villages	
4,42	4,38	4,41	4,40	4,43	4,39	1000 ml	0.3 Muscadet	
4,48	4,51	4,58	4,62	4,62	4,61	1000 ml	0.4 Vermout	
8,08	8,10	8,19	8,17	8,19	8,13	1000 ml	0.5 Porto	
							C. GEDISTILLEERDE DRANKEN	
11,06	11,06	11,09	11,07	11,06	11,08	1000 ml	0.1 Jenever	
16,37	16,39	16,51	16,50	16,49	16,32	1000 ml	0.2 Whisky	
24,70	24,72	24,75	24,78	24,87	24,76	1000 ml	0.3 Likeur	
							B. TABAK	
							1. SIGARETTEN	
3,79	3,79	3,80	3,80	3,80	3,80	25stuks	1.01 Gewone sigaretten	
3,30	3,30	3,30	3,30	3,30	3,31	20stuks	1.02 King Size sigaretten	
							2. ANDERE TABAKSWAREN	
62,86	62,86	62,93	62,92	62,92	62,92	1000gr	2.01 Tabak	
2,31	2,31	2,31	2,31	2,31	2,31	10stuks	2.02 Cigarillos	
							C. KLEDING EN SCHOEISEL	
							1. KLEDING (HEREN, DAMES, KINDEREN)	
							A. KLEDINGSTOFFEN	
21,44	21,44	21,49	21,53	21,54	21,54	1m2	0.1 Stof voor jurk	
							B. BOVENKLEDING	
							1. Sportkleding	
73,11	73,33	73,51	73,66	73,65	73,65	1geheel	1.01 Jogging (H)	
75,48	75,70	75,95	75,83	75,96	75,96	1geheel	1.02 Jogging (D)	
38,47	38,42	38,55	38,56	38,57	38,57	1 stuk	1.03 Badpak (D)	
							2. Bovenkleding	
303,86	303,86	303,56	303,87	303,69	303,70	1geheel	2.01 Confektiekostuum in wol (H)	
260,39	260,39	260,53	260,71	260,61	260,62	1geheel	2.02 Confektiekostuum gemengd weefsel (H)	
164,73	164,76	165,75	165,86	165,99	166,13	1 stuk	2.03 Blazer (H)	
163,63	163,63	163,79	163,37	163,57	163,63	1 stuk	2.04 Sportvest (H)	
58,11	58,11	58,28	58,96	59,07	59,30	1 stuk	2.05 Broek, casual, fluweel (H)	

Indexcijfers en consumptieprijzen 2002

Gemiddelde consumptieprijzen (in euro) (vervolg)

Aard der produkt	Eenheid	2002					
		januari	februari	maart	april	mei	juni
2.06 Jeans (H)	1 stuk	48,15	48,15	48,27	48,47	48,51	48,53
2.07 Geklede broek (H)	1 stuk	70,20	70,20	70,50	70,72	70,74	70,73
2.08 Lederen blouson (H)	1 stuk	291,50	291,50	291,64	291,39	291,21	291,12
2.09 Regenjas (H)	1 stuk	153,43	153,43	153,02	153,18	153,21	153,16
2.10 Anorak (H)	1 stuk	120,39	120,39	120,75	120,68	120,68	120,67
2.11 Pull-over (H)	1 stuk	53,47	53,47	53,51	53,46	53,46	53,45
2.12 Jurk lange mouwen (D)	1 stuk	101,31	101,31	101,33	101,38	101,40	101,38
2.13 Jurk korte mouwen (D)	1 stuk	84,38	84,40	84,48	84,62	84,70	84,71
2.14 Mantelpak (D)	1 geheel	196,24	196,31	196,51	196,65	196,81	196,79
2.15 Rok (D)	1 stuk	61,23	61,23	61,17	61,08	61,01	60,98
2.16 Broek (D)	1 stuk	61,28	61,27	61,40	61,44	61,49	61,50
2.17 Jeans (D)	1 stuk	44,51	44,52	44,70	44,84	44,90	44,95
2.18 Mantel (D)	1 stuk	196,56	196,56	196,31	196,36	196,35	196,35
2.19 Regenmantel (D)	1 stuk	136,65	136,65	136,63	136,82	136,82	136,79
2.20 Anorak (D)	1 stuk	109,92	109,92	110,03	109,77	109,73	109,74
2.21 Lederen blouson (D)	1 stuk	275,94	275,94	276,12	276,12	276,00	275,84
2.22 Pull-over (D)	1 stuk	51,82	51,78	51,74	51,84	51,82	51,81
2.23 Lange broek (K)	1 stuk	27,89	27,89	27,89	27,94	27,97	27,97
2.24 Rok (K)	1 stuk	24,95	24,95	24,94	24,99	25,04	25,03
2.25 Anorak (K)	1 stuk	54,40	54,40	54,29	54,28	54,27	54,24
2.26 Sweater (K)	1 stuk	25,06	25,06	25,06	25,07	25,07	25,07
3. Onderkleding							
3.01 Herenhemd (H)	1 stuk	31,41	31,43	31,59	31,73	31,73	31,73
3.02 T -shirt (H)	1 stuk	17,63	17,65	17,71	17,76	17,80	17,79
3.03 Pyjama (H)	1 geheel	33,04	33,11	33,06	32,70	32,67	32,65
3.04 Onderlijfje (H)	1 stuk	8,35	8,36	8,48	8,53	8,56	8,59
3.05 Slip (H)	1 stuk	7,87	7,87	7,98	8,01	8,05	8,08
3.06 Sokken (H)	1 paar	6,02	6,02	6,02	6,03	6,05	6,05
3.07 Hemdblouse (D)	1 stuk	48,75	48,77	48,77	48,68	48,62	48,61
3.08 T -shirt (D)	1 stuk	18,93	18,94	19,03	19,10	19,13	19,12
3.09 Slaapkleed (D)	1 stuk	30,41	30,40	30,40	30,44	30,47	30,47
3.10 Slip (D)	1 stuk	6,88	6,89	6,96	6,97	7,00	7,00
3.11 Kousenbroek (D)	1 stuk	4,20	4,20	4,24	4,23	4,24	4,25
3.12 Bustehouder (D)	1 stuk	30,28	30,31	30,59	30,64	30,67	30,66
4. Babykleding							
4.01 Kruippakje	1 stuk	18,90	18,90	18,92	18,83	18,85	18,84
C. ANDERE KLEDINGARTIKELEN EN KLEDINGTOEBEHOREN							
0.1 Ritssluiting	1 stuk	1,69	1,69	1,69	1,69	1,69	1,69
0.2 Breiwol	50 gr	2,31	2,31	2,32	2,32	2,32	2,32
D. STOMERIJEN, REPARATIE EN KLEDINGVERHUUR							
0.1 Droogkuis van regenjas	1 stuk	13,01	13,14	13,24	13,20	13,21	13,20
0.2 Droogkuis van kostuum	1 geheel	12,17	12,34	12,43	12,47	12,50	12,50
0.3 Wassen van herenhemd	1 stuk	2,51	2,54	2,55	2,56	2,56	2,56
2. SCOEISEL EN SCOEENREPARATIES							
A. SCOEENEN EN ANDERE SCOEISEL							
1. Sportschoenen							
1.01 Tennisschoenen	1 paar	67,64	67,71	67,87	67,93	68,33	68,39
2. Herenschoenen							
2.01 Lage veterschoenen, in leder	1 paar	90,47	90,47	91,04	91,26	91,30	91,36

2002							Eenheid	Aard der produkten
juli	augus- tus	septem- ber	oktober	novem- ber	decem- ber			
48,53	48,53	48,68	48,64	48,67	48,67	1 stuk	2.06 Jeans (H)	
70,73	70,73	70,55	70,46	70,39	70,34	1 stuk	2.07 Geklede broek (H)	
291,12	291,12	291,34	290,61	289,02	288,97	1 stuk	2.08 Lederen blouson (H)	
153,16	153,16	153,32	154,29	155,00	155,36	1 stuk	2.09 Regenjas (H)	
120,67	120,67	120,38	121,25	121,47	121,44	1 stuk	2.10 Anorak (H)	
53,45	53,45	53,49	53,43	53,48	53,48	1 stuk	2.11 Pull-over (H)	
101,38	101,38	101,39	101,49	101,40	101,41	1 stuk	2.12 Jurk lange mouwen (D)	
84,71	84,71	84,71	84,68	84,67	84,68	1 stuk	2.13 Jurk korte mouwen (D)	
196,79	196,79	197,22	197,45	197,81	198,13	1geheel	2.14 Mantelpak (D)	
60,98	60,98	60,94	60,96	61,00	61,03	1 stuk	2.15 Rok (D)	
61,50	61,50	61,50	61,93	61,94	61,98	1 stuk	2.16 Broek (D)	
44,95	44,95	44,91	45,28	45,36	45,34	1 stuk	2.17 Jeans (D)	
196,35	196,35	196,32	196,39	196,63	196,67	1 stuk	2.18 Mantel (D)	
136,79	136,79	136,83	136,41	136,27	136,06	1 stuk	2.19 Regenmantel (D)	
109,74	109,74	109,40	109,26	109,24	109,09	1 stuk	2.20 Anorak (D)	
275,84	275,84	275,98	274,31	274,26	274,04	1 stuk	2.21 Lederen blouson (D)	
51,81	51,80	51,91	52,36	52,39	52,38	1 stuk	2.22 Pull-over (D)	
27,97	27,97	27,99	28,11	28,17	28,16	1 stuk	2.23 Lange broek (K)	
25,03	25,03	25,07	25,16	25,23	25,22	1 stuk	2.24 Rok (K)	
54,24	54,20	54,43	54,40	54,30	54,24	1 stuk	2.25 Anorak (K)	
25,07	25,07	24,94	25,03	25,01	25,02	1 stuk	2.26 Sweater (K)	
31,73	31,73	31,96	32,43	32,55	32,57	1 stuk	3. Onderkleding	
17,79	17,79	17,83	17,92	17,90	17,90	1 stuk	3.01 Herenhemd (H)	
32,65	32,64	32,50	32,50	32,57	32,56	1geheel	3.02 T-shirt (H)	
8,59	8,59	8,59	8,65	8,69	8,73	1 stuk	3.03 Pyjama (H)	
8,08	8,10	8,08	8,14	8,20	8,21	1 stuk	3.04 Onderlijfje (H)	
6,05	6,05	6,07	6,12	6,13	6,13	1 paar	3.05 Slip (H)	
48,61	48,61	48,74	48,69	48,69	48,64	1 stuk	3.06 Sokken (H)	
19,12	19,13	19,16	19,16	19,16	19,17	1 stuk	3.07 Hemdblouse (D)	
30,47	30,46	30,45	30,49	30,45	30,46	1 stuk	3.08 T-shirt (D)	
7,00	7,01	7,04	7,09	7,13	7,14	1 stuk	3.09 Slaapkleed (D)	
4,25	4,25	4,27	4,30	4,31	4,31	1 stuk	3.10 Slip (D)	
30,66	30,66	30,89	31,10	31,28	31,35	1 stuk	3.11 Kousenbroek (D)	
							3.12 Bustehouder (D)	
18,84	18,84	18,83	18,85	18,86	18,87	1 stuk	4. Babykleding	
							4.01 Kruippakje	
							C. ANDERE KLEDINGARTIKELEN EN KLEDINGTOEBEHOREN	
1,69	1,69	1,69	1,69	1,69	1,69	1 stuk	0.1 Ritssluiting	
2,32	2,32	2,33	2,35	2,35	2,35	50 gr	0.2 Breiwol	
							D. STOMERIJEN, REPARATIE EN KLEDINGVERHUUR	
13,22	13,20	13,21	13,26	13,26	13,28	1 stuk	0.1 Droogkuis van regenjas	
12,51	12,51	12,53	12,56	12,57	12,58	1geheel	0.2 Droogkuis van kostuum	
2,56	2,57	2,57	2,57	2,57	2,57	1 stuk	0.3 Wassen van herenhemd	
							2. SCOEISEL EN SCOEENREPARATIES	
							A. SCOEENEN EN ANDERE SCOEISEL	
							1. Sportschoenen	
68,39	68,58	68,44	68,49	68,52	68,54	1 paar	1.01 Tennisschoenen	
							2. Herenschoenen	
91,36	91,37	92,10	92,38	92,42	92,51	1 paar	2.01 Lage veterschoenen, in leder	

Indexcijfers en consumptieprijzen 2002

Gemiddelde consumptieprijzen (in euro) (vervolg)

Aard der produkt	Eenheid	2002					
		januari	februari	maart	april	mei	juni
3. Damesschoenen							
3.01 Lage lederen schoenen	1 paar	76,47	76,47	76,87	77,02	77,05	77,08
3.02 Lederen laarzen	1 paar	102,32	102,32	102,36	102,36	102,37	102,37
4. Kinderschoenen							
4.01 Lage veterschoenen in leder	1 paar	56,70	56,70	57,02	57,07	57,09	57,11
B. ONDERHOUD, REPARATIE EN VERHUUR VAN SCOEISEL							
0.1 Verzolen herenschoenen	1 paar	21,33	21,44	21,54	21,59	21,60	21,64
0.2 Verzolen damesschoenen	1 paar	17,31	17,43	17,51	17,58	17,58	17,62
D. HUISVESTING, WATER, ELEKTRICITEIT, GAS EN ANDERE BRANDSTOFFEN							
1. WERKELIJKE WONINGHUUR							
A. HUUR							
0.1 Niet-sociale huur	indexc.	108,92	109,23	109,41	109,65	109,92	110,01
0.2 Sociale huur	indexc.	111,02	112,37	112,96	112,85	113,08	113,01
B. HUUR VAN GARAGE							
0.1 Huur van garage	1 maand	39,65	40,75	40,85	40,93	41,15	41,28
2. NORMAAL ONDERHOUD EN REPARATIE VAN DE WONING							
A. PRODUCTEN VOOR NORMAAL ONDERHOUD EN REPARATIE VAN DE WONING							
0.1 Acrylverf	1000ml	17,89	17,92	18,04	18,11	18,15	18,25
0.2 Emailverf	1000ml	20,68	20,76	20,95	21,04	21,05	21,33
0.3 Vensterglas	1m ²	25,61	25,68	25,93	25,98	26,33	26,30
0.4 Cement	50kg	6,23	6,25	6,32	6,34	6,36	6,36
B. DIENSTEN IN VERBAND MET NORMAAL ONDERHOUD EN REPARATIE VAN DE WONING							
0.1 Uurtarief elektricien	1 uur	31,81	31,96	32,46	32,76	32,91	33,01
0.2 Uurtarief loodgieter	1 uur	33,73	34,09	34,21	34,33	34,34	34,35
0.3 Uurtarief schilder	1 uur	31,72	32,07	32,13	32,19	32,26	32,27
3. OVERIGE DIENSTEN IN VERBAND MET DE WONING							
A. WATERVOORZIENING - CONSUMENTEN BETALEN NAARLANG HUN VERBRUIK							
0.1 Waterverbruik	1m ³	2,08	2,08	2,09	2,09	2,09	2,09
4. ELEKTRICITEIT, GAS EN ANDERE BRANDSTOFFEN							
A. ELEKTRICITEIT							
0.1 Tarief klein verbruik: 1 000 kWh/jaar	1 kWh	0,19	0,19	0,18	0,18	0,18	0,18
0.2 Normaal tarief: 2 200 kWh/jaar	1 kWh	0,18	0,18	0,18	0,18	0,17	0,17
0.3 Normaal tarief: 3 800 kWh/jaar	1 kWh	0,17	0,17	0,17	0,17	0,17	0,17
0.4 Normaal tarief: 6 500 kWh/jaar	1 kWh	0,17	0,17	0,17	0,16	0,16	0,16
0.5 Tweevoudig uurtarief: 3 600 kWh/totaal	1 kWh	0,16	0,15	0,15	0,15	0,15	0,15
0.6 Tweevoudig uurtarief: 8 500 kWh/totaal	1 kWh	0,14	0,14	0,14	0,14	0,14	0,14
0.7 Nachttarief: 6 100 kWh/jaar	1 kWh	0,06	0,06	0,06	0,06	0,06	0,06
B. GAS							
1. Aardgas							
1.01 Tarief A: 4,8 GJ/jaar	1 MJ	0,08	0,08	0,07	0,07	0,07	0,07
1.02 Tarief A: 28 GJ/jaar	1 MJ	0,06	0,06	0,06	0,06	0,06	0,06
1.03 Tarief B: 34 GJ/jaar	1 MJ	0,05	0,05	0,05	0,05	0,05	0,05
1.04 Tarief B: 78 GJ/jaar	1 MJ	0,04	0,04	0,04	0,04	0,04	0,04
1.05 Tarief B: 156 GJ/jaar	1 MJ	0,04	0,04	0,04	0,04	0,04	0,04
1.06 Tarief C: 64,2 GJ/jaar	1 MJ	0,04	0,03	0,03	0,03	0,03	0,03

2002							Eenheid	Aard der produkten
juli	augus- tus	septem- ber	oktober	novem- ber	decem- ber			
77,08	77,08	77,54	77,77	77,84	77,85	1 paar	3. Damesschoenen	
102,37	102,37	103,45	103,93	104,00	103,92	1 paar	3.01 Lage lederen schoenen	
							3.02 Lederen laarzen	
57,11	57,08	57,54	57,82	57,87	57,90	1 paar	4. Kinderschoenen	
							4.01 Lage veterschoenen in leder	
21,64	21,64	21,66	21,67	21,68	21,68	1 paar	B. ONDERHOUD, REPARATIE EN VERHUUR VAN SCHOEISEL	
17,62	17,63	17,65	17,68	17,72	17,72	1 paar	0.1 Verzolen herenschoenen	
							0.2 Verzolen damesschoenen	
							D. HUISVESTING, WATER, ELEKTRICITEIT, GAS EN ANDERE BRANDSTOFFEN	
							1. WERKELIJKE WONINGHUUR	
							A. HUUR	
110,20	110,50	110,57	110,72	110,94	111,09	indexc.	0.1 Niet-sociale huur	
113,31	113,15	113,34	113,42	113,50	113,40	indexc.	0.2 Sociale huur	
							B. HUUR VAN GARAGE	
41,28	41,29	41,29	41,34	41,37	41,37	1 maand	0.1 Huur van garage	
							2. NORMAAL ONDERHOUD EN REPARATIE VAN DE WONING	
							A. PRODUKTEN VOOR NORMAAL ONDERHOUD EN REPARATIE VAN DE WONING	
18,26	18,26	18,25	18,27	18,27	18,27	1000ml	0.1 Acrylverf	
21,35	21,35	21,37	21,39	21,40	21,41	1000ml	0.2 Emailverf	
26,30	26,30	26,30	26,36	26,39	26,39	1m ²	0.3 Vensterglas	
6,36	6,36	6,42	6,45	6,46	6,46	50kg	0.4 Cement	
							B. DIENSTEN IN VERBAND MET NORMAAL ONDERHOUD EN REPARATIE VAN DE WONING	
33,01	33,07	33,09	33,10	33,52	33,68	1 uur	0.1 Uurtarief elektriciens	
34,35	34,35	34,35	34,39	34,88	35,03	1 uur	0.2 Uurtarief loodgieter	
32,28	32,28	32,28	32,29	32,61	32,68	1 uur	0.3 Uurtarief schilder	
							3. OVERIGE DIENSTEN IN VERBAND MET DE WONING	
							A. WATERVOORZIENING - CONSUMENTEN BETALEN NAARLANG HUN VERBRUIK	
2,11	2,11	2,12	2,13	2,13	2,13	1m ³	0.1 Waterverbruik	
							4. ELEKTRICITEIT, GAS EN ANDERE BRANDSTOFFEN	
							A. ELEKTRICITEIT	
0,19	0,19	0,18	0,18	0,18	0,18	1 kWh	0.1 Tarief klein verbruik: 1 000 kWh/jaar	
0,18	0,18	0,17	0,17	0,17	0,17	1 kWh	0.2 Normaal tarief: 2 200 kWh/jaar	
0,17	0,17	0,17	0,17	0,16	0,16	1 kWh	0.3 Normaal tarief: 3 800 kWh/jaar	
0,17	0,16	0,16	0,16	0,16	0,16	1 kWh	0.4 Normaal tarief: 6 500 kWh/jaar	
0,15	0,15	0,15	0,15	0,15	0,15	1 kWh	0.5 Tweevoudig uurtarief: 3 600 kWh/totaal	
0,14	0,14	0,14	0,14	0,14	0,14	1 kWh	0.6 Tweevoudig uurtarief: 8 500 kWh/totaal	
0,07	0,07	0,07	0,07	0,07	0,07	1 kWh	0.7 Nachttarief: 6 100 kWh/jaar	
							B. GAS	
							1. Aardgas	
0,07	0,07	0,07	0,07	0,07	0,07	1 MJ	1.01 Tarief A: 4,8 GJ/jaar	
0,06	0,06	0,06	0,06	0,06	0,06	1 MJ	1.02 Tarief A: 28 GJ/jaar	
0,05	0,05	0,05	0,05	0,05	0,05	1 MJ	1.03 Tarief B: 34 GJ/jaar	
0,04	0,04	0,04	0,04	0,04	0,04	1 MJ	1.04 Tarief B: 78 GJ/jaar	
0,04	0,04	0,04	0,04	0,04	0,04	1 MJ	1.05 Tarief B: 156 GJ/jaar	
0,03	0,03	0,03	0,03	0,03	0,03	1 MJ	1.06 Tarief C: 64,2 GJ/jaar	

Indexcijfers en consumptieprijzen 2002

Gemiddelde consumptieprijzen (in euro) (vervolg)

Aard der produkt	Eenheid	2002					
		januari	februari	maart	april	mei	juni
2. Petroleumgas							
2.01 Butaan	1000 gr	1,23	1,24	1,23	1,27	1,27	1,27
2.02 Propaan	1000 gr	1,33	1,31	1,29	1,33	1,33	1,32
C. VLOEIBARE BRANDSTOFFEN							
0.1 Gasolie: levering < 2000 l.	1000ml	0,28	0,28	0,30	0,32	0,32	0,30
0.2 Gasolie: levering minimum 2 000 l.	1000ml	0,26	0,26	0,29	0,30	0,30	0,28
D. VASTE BRANDSTOFFEN							
0.1 Antraciet 20/30	1000kg	331,64	331,87	331,89	331,89	324,42	321,48
0.2 Antraciet 12/22	1000kg	311,58	311,77	311,80	311,80	302,21	299,28
E. STOFFERING, HUISHOUDELIJKE APPARATEN EN DAGELIJKS ONDERHOUD VAN DE WONING							
1. MEUBELN, STOFFERING EN DECORATIE VLOERBEDEKKING EN REPARATIE HIERVAN							
A. MEUBELN EN STOFFERING							
1. Meubelen							
1.01 Moderne slaapkamer	1geheel	1604,00	1604,00	1606,00	1612,00	1615,00	1615,00
1.02 Keukenelement	1 stuk	160,20	160,19	160,41	160,51	160,21	159,70
1.03 Eiken eetkamer	1geheel	2108,00	2108,00	2113,00	2127,00	2129,00	2132,00
1.04 Salon	1geheel	1709,00	1710,00	1713,00	1718,00	1733,00	1754,00
1.05 Badkamerkastje	1 stuk	158,83	158,87	158,66	158,61	158,07	158,07
1.06 Lattenbodem	1 stuk	373,18	373,43	374,72	376,12	377,88	379,34
2. Decoratievoorwerpen							
2.01 Fluorescerende buislamp	1 stuk	15,13	15,13	15,03	15,01	15,03	15,02
2.02 Bureau lamp - halogeen	1 stuk	42,21	42,22	41,88	41,88	41,89	42,01
B. VLOERBEDEKKING							
0.1 Pvc-vloerbedekking	1m2	19,07	19,11	19,16	19,19	19,20	19,21
2. HUISHOUDTEXTIEL							
A. HUISHOUDTEXTIEL							
0.1 Schuimrubberen matras	1 stuk	223,34	223,85	224,30	225,14	225,73	227,31
0.2 Dekbedovertrek en slopen	1geheel	74,68	74,70	74,96	74,99	75,65	75,81
0.3 Dekbed, synth.	1 stuk	119,31	119,32	119,53	120,54	120,88	121,10
0.4 Hoeslaken	1 stuk	23,25	23,26	23,43	23,40	23,45	23,45
0.5 Gordijnstof	1 m	6,13	6,13	6,19	6,25	6,25	6,24
0.6 Sponshanddoek	1 m2	14,18	14,18	14,20	14,18	14,19	14,19
0.7 Stof voor overgordijnen	1 m	14,04	14,09	14,22	14,28	14,36	14,39
0.8 Badkamermeubel	1geheel	45,45	45,36	45,52	45,99	46,30	46,31
3. VERWARMINGSAPP., KOOKTOESTELLEN, KOELKASTEN, WASMACHINES EN GROTE HUISHOUDEL. APP., INCL. INSTALL. EN REP.							
A. GROTE HUISHOUDELIJKE APPARATEN, AL DAN NIET ELEKTRISCH							
1. Verwarmingsapparaten							
1.01 Elektrisch fornuis	1 stuk	513,30	513,65	515,31	515,46	513,33	514,82
1.02 Gasfornuis	1 stuk	477,24	477,98	479,20	479,60	479,03	481,03
1.03 Convector op gas	1 stuk	1230,00	1236,00	1252,00	1255,00	1255,00	1255,00
1.04 Convector op stookolie	1 stuk	1231,00	1238,00	1262,00	1264,00	1264,00	1264,00
1.05 Elektrische radiator	1 stuk	69,60	69,67	69,97	70,09	69,76	69,95
2. Huishoudapparaten							
2.01 Duothermische koelkast	1 stuk	456,50	456,92	456,47	456,76	456,31	456,33
2.02 Verticale diepvries	1 stuk	562,49	562,51	570,96	572,73	573,04	575,61
2.03 Elektrische wasmachine	1 stuk	675,12	676,63	678,33	678,32	676,46	675,13
2.04 Droogkast	1 stuk	452,06	452,08	451,54	453,52	452,40	452,48
2.05 Microgolfoven	1 stuk	271,29	271,00	270,21	269,73	269,68	269,87

2002							Eenheid	Aard der producten
juli	augus- tus	septem- ber	oktober	novem- ber	decem- ber			
1,22	1,22	1,28	1,35	1,35	1,38	1000 gr	2. Petroleumgas	
1,30	1,30	1,34	1,39	1,39	1,42	1000 gr	2.01 Butaan	
							2.02 Propan	
0,30	0,31	0,33	0,34	0,31	0,33	1000ml	C. VLOEIBARE BRANDSTOFFEN	
0,29	0,29	0,32	0,33	0,29	0,31	1000ml	0.1 Gasolie: levering < 2000 l.	
							0.2 Gasolie: levering minimum 2 000 l.	
322,03	322,36	323,97	330,65	334,00	333,79	1000kg	D. VASTE BRANDSTOFFEN	
300,08	300,41	301,76	308,70	312,37	312,47	1000kg	0.1 Antraciet 20/30	
							0.2 Antraciet 12/22	
							E. STOFFERING, HUISHOUDELIJKE APPARATEN EN DAGELIJKS ONDERHOUD VAN DE WONING	
							1. MEUBELN, STOFFERING EN DECORATIE	
							VLOERBEDEKKING EN REPARATIE HIERVAN	
							A. MEUBELN EN STOFFERING	
							1. Meubelen	
1615,00	1618,00	1618,00	1632,00	1633,00	1624,00	1geheel	1.01 Moderne slaapkamer	
159,70	159,70	159,73	159,89	159,86	159,86	1 stuk	1.02 Keukenelement	
2132,00	2136,00	2136,00	2156,00	2157,00	2166,00	1geheel	1.03 Eiken eetkamer	
1754,00	1755,00	1755,00	1755,00	1756,00	1754,00	1geheel	1.04 Salon	
158,07	158,11	158,07	158,09	158,07	158,06	1 stuk	1.05 Badkamerkastje	
379,34	379,40	379,40	381,00	381,05	381,06	1 stuk	1.06 Lattenbodem	
							2. Decoratievoorwerpen	
15,03	15,03	14,95	14,96	14,96	14,96	1 stuk	2.01 Fluorescerende buislamp	
42,01	42,01	42,28	42,21	42,21	42,21	1 stuk	2.02 Bureaulamp - halogeen	
							B. VLOERBEDEKKING	
19,21	19,21	19,22	19,22	19,22	19,22	1m2	0.1 Pvc-vloerbedekking	
							2. HUISHOUDTEXTIEL	
							A. HUISHOUDTEXTIEL	
227,31	227,64	227,64	224,40	224,46	224,13	1 stuk	0.1 Schuimrubberen matras	
75,81	75,94	76,00	76,14	76,71	76,73	1geheel	0.2 Dekbedovertrek en slopen	
121,10	121,27	121,23	121,27	121,36	121,37	1 stuk	0.3 Dekbed, synth.	
23,45	23,45	23,46	23,50	23,52	23,53	1 stuk	0.4 Hoeslaken	
6,24	6,24	6,26	6,30	6,29	6,31	1 m	0.5 Gordijnstof	
14,19	14,18	14,17	14,16	14,16	14,17	1 m2	0.6 Sponshanddoek	
14,39	14,40	14,44	14,47	14,49	14,51	1 m	0.7 Stof voor overgordijnen	
46,31	46,33	46,42	46,51	46,48	46,48	1geheel	0.8 Badkamermeubel	
							3. VERWARMINGSAPP., KOOKTOESTELLEN, KOELKASTEN WASMACHINES EN GROTE HUISHOUD. APP., INCL. INSTALL. EN REP.	
							A. GROTE HUISHOUDELIJKE APPARATEN, AL DAN NIET ELEKTRISCH	
							1. Verwarmingsapparaten	
514,82	515,06	516,58	516,95	517,31	517,33	1 stuk	1.01 Elektrisch fornuis	
481,03	480,17	480,43	482,36	482,45	482,59	1 stuk	1.02 Gasfornuis	
1255,00	1255,00	1255,00	1256,00	1264,00	1271,00	1 stuk	1.03 Convector op gas	
1264,00	1264,00	1264,00	1264,00	1274,00	1280,00	1 stuk	1.04 Convector op stookolie	
69,95	69,97	69,95	69,83	69,82	69,84	1 stuk	1.05 Elektrische radiator	
							2. Huishoudapparaten	
456,33	457,13	457,27	456,67	456,21	456,29	1 stuk	2.01 Duothermische koelkast	
575,61	575,85	573,41	575,62	577,80	578,37	1 stuk	2.02 Verticale diepvries	
675,13	674,64	674,51	673,75	672,67	673,57	1 stuk	2.03 Elektrische wasmachine	
452,48	452,31	450,98	449,77	449,17	448,19	1 stuk	2.04 Droogkast	
269,87	269,72	268,89	268,32	267,80	266,81	1 stuk	2.05 Microgolfoven	

Indexcijfers en consumptieprijzen 2002

Gemiddelde consumptieprijzen (in euro) (vervolg)

Aard der produkt	Eenheid	2002					
		januari	februari	maart	april	mei	juni
B. KLEINE ELEKTRISCHE HUISHOUDELIJKE APPARATEN							
0.1 Elektrisch koffiezet	1 stuk	41,87	41,80	41,88	41,84	41,78	41,91
0.2 Sledestofzuiger	1 stuk	166,38	166,43	166,27	165,92	166,05	166,36
0.3 Stoomstrijkijzer	1 stuk	52,93	53,05	53,55	53,19	53,13	53,24
0.4 Elektrische frituurketel	1 stuk	68,57	68,67	68,38	68,35	68,33	68,35
0.5 Broodrooster	1 stuk	36,04	35,95	36,06	35,95	35,93	36,01
0.6 Keukenrobot	1 stuk	122,62	123,17	124,00	125,03	124,87	125,10
C. REPARATIE VAN HUISHOUDELIJKE APPARATEN							
0.1 Uurtarief reparatie verwarmings- installatie	1 uur	34,86	35,14	35,25	35,32	35,35	35,36
4. VAAT- EN GLASWERK EN HUISHOUDELIJKE ARTIKELEN							
A. VAAT- EN GLASWERK EN HUISHOUDELIJKE ARTIKELEN							
0.1 Schotel in vuurvast glas	1 stuk	11,10	11,12	11,14	11,15	11,17	11,18
0.2 Kop en schoteltje	1 geheel	4,32	4,33	4,33	4,34	4,36	4,36
0.3 Inox kookpot	1 stuk	59,09	59,36	59,51	59,71	59,74	59,74
0.4 Braadpan	1 stuk	21,52	21,53	21,48	21,57	21,65	21,67
0.5 Vuilnisbak in plastic	1 stuk	12,63	12,67	12,70	12,77	12,81	12,82
5. GEREEDSCHAPPEN EN WERKTUIGEN VOOR HUIS EN TUIN							
A. GROTE GEREEDSCHAPPEN EN WERKTUIGEN							
0.1 Elektrische boormachine	1 stuk	103,73	103,78	103,43	103,53	103,32	103,39
B. KLEINE GEREEDSCHAPPEN, TOEBEHOREN							
0.1 Hamer	1 stuk	7,72	7,73	7,74	7,71	7,71	7,71
0.2 Snoeischaar	1 stuk	15,34	15,34	15,39	15,41	15,47	15,51
0.3 Gloeilamp	1 stuk	0,77	0,77	0,77	0,77	0,77	0,77
0.4 Spaarlamp	1 stuk	10,17	10,19	10,14	10,17	10,19	10,26
0.5 Droge batterij	1 stuk	1,18	1,23	1,26	1,28	1,28	1,29
6. GOEDEREN EN DIENSTEN VOOR DAGELIJKS ONDERHOUD VAN DE WONING							
A. NIET-DUURZAME HUISHOUDARTIKELEN							
1. Reinigings- en onderhoudsproducten							
1.01 Wasmiddel in poedervorm	1000gr	5,01	4,99	4,98	4,98	5,04	5,13
1.02 Vloeibaar wasmiddel	1000ml	2,64	2,65	2,64	2,64	2,63	2,63
1.03 Vloeibaar afwasmiddel	1000ml	2,52	2,52	2,53	2,52	2,52	2,53
1.04 Vloeibaar allesreiniger	1000ml	2,07	2,02	2,00	1,98	1,97	1,96
2. Andere onderhoudsproducten							
2.01 Boenwas	1000ml	5,85	5,84	5,82	5,85	5,87	5,84
2.02 Koffiefilters	100stuk	1,55	1,55	1,56	1,55	1,55	1,55
2.03 Dweil	1 stuk	1,39	1,39	1,39	1,39	1,38	1,38
B. HUISHOUDELIJKE DIENSTEN IN VERBAND MET HET ONDERHOUD VAN DE WONING							
1. Wassen							
1.01 Wassalon	1000gr	0,72	0,73	0,73	0,74	0,74	0,74
2. Huis- en dienstpersoneel							
2.01 Uurtarief schoonmaken	1 uur	6,22	6,27	6,30	6,32	6,34	6,35
3. Andere diensten							
3.01 Onderhoud van centrale verwarming	1 onderh	108,24	109,40	109,54	109,60	109,79	109,91

Indexcijfers en consumptieprijzen 2002

2002						Eenheid	Aard der producten
juli	augus- tus	septem- ber	oktober	novem- ber	decem- ber		
							B. KLEINE ELEKTRISCHE HUISHOUDELIJKE APPARATEN
41,91	42,01	42,08	42,07	42,12	42,11	1 stuk	0.1 Elektrisch koffiezet
166,36	166,60	166,64	166,98	166,46	166,47	1 stuk	0.2 Sledestofzuiger
53,24	53,30	53,27	53,38	53,40	53,45	1 stuk	0.3 Stoomstrijkijzer
68,35	68,38	68,40	68,99	69,22	69,20	1 stuk	0.4 Elektrische frituurketel
36,01	35,96	36,00	35,96	35,82	35,82	1 stuk	0.5 Broodrooster
125,10	125,90	126,13	126,37	126,66	126,72	1 stuk	0.6 Keukenrobot
							C. REPARATIE VAN HUISHOUDELIJKE APPARATEN
35,36	35,36	35,36	35,37	35,58	35,61	1 uur	0.1 Uurtarief reparatie verwarmings- installatie
							4. VAAT- EN GLASWERK EN HUISHOUDELIJKE ARTIKELEN
							A. VAAT- EN GLASWERK EN HUISHOUDELIJKE ARTIKELEN
11,18	11,19	11,24	11,37	11,46	11,48	1 stuk	0.1 Schotel in vuurvast glas
4,36	4,36	4,38	4,41	4,45	4,46	1 geheel	0.2 Kop en schoteltje
59,74	59,79	59,81	60,06	60,16	60,15	1 stuk	0.3 Inox kookpot
21,67	21,70	21,67	21,85	21,92	21,96	1 stuk	0.4 Braadpan
12,82	12,82	12,84	12,97	13,01	13,04	1 stuk	0.5 Vuilnisbak in plastic
							5. GEREEDSCHAPPEN EN WERKTUIGEN VOOR HUIS EN TUIN
							A. GROTE GEREEDSCHAPPEN EN WERKTUIGEN
103,39	103,57	104,24	104,40	104,98	105,15	1 stuk	0.1 Elektrische boormachine
							B. KLEINE GEREEDSCHAPPEN, TOEBEHOREN
7,71	7,71	7,70	7,71	7,72	7,72	1 stuk	0.1 Hamer
15,51	15,52	15,55	15,58	15,59	15,60	1 stuk	0.2 Snoeischaar
0,77	0,77	0,77	0,77	0,77	0,77	1 stuk	0.3 Gloeilamp
10,26	10,26	10,20	10,18	10,17	10,12	1 stuk	0.4 Spaarlamp
1,29	1,29	1,30	1,30	1,31	1,32	1 stuk	0.5 Droge batterij
							6. GOEDEREN EN DIENSTEN VOOR DAGELIJKS ONDERHOUD VAN DE WONING
							A. NIET-DUURZAME HUISHOUDARTIKELEN
							1. Reinigings- en onderhoudsproducten
5,18	5,19	5,22	5,25	5,26	5,25	1000gr	1.01 Wasmiddel in poedervorm
2,63	2,63	2,64	2,65	2,65	2,65	1000ml	1.02 Vloeibaar wasmiddel
2,52	2,52	2,52	2,52	2,53	2,53	1000ml	1.03 Vloeibaar afwasmiddel
1,94	1,94	1,93	1,94	1,94	1,93	1000ml	1.04 Vloeibaar allesreiniger
							2. Andere onderhoudsproducten
5,85	5,91	5,93	5,94	5,96	5,96	1000ml	2.01 Boenwas
1,55	1,55	1,55	1,56	1,57	1,57	100stuk	2.02 Koffiefilters
1,38	1,38	1,38	1,38	1,39	1,39	1 stuk	2.03 Dweil
							B. HUISHOUDELIJKE DIENSTEN IN VERBAND MET HET ONDERHOUD VAN DE WONING
							1. Wassen
0,74	0,74	0,74	0,74	0,74	0,74	1000gr	1.01 Wassalon
							2. Huis- en dienstponeel
6,35	6,40	6,40	6,41	6,41	6,41	1 uur	2.01 Uurtarief schoonmaken
							3. Andere diensten
109,91	109,91	109,92	110,89	111,63	111,82	1 onderh	3.01 Onderhoud van centrale verwarming

Indexcijfers en consumptieprijsen 2002

Gemiddelde consumptieprijsen (in euro) (vervolg)

Aard der produkt	Eenheid	2002					
		januari	februari	maart	april	mei	juni
F. GEZONDHEIDSUITGAVEN							
1. GENEESMIDDELEN EN ANDERE FARMACEUTISCHE PRODUCTEN							
A. GENEESMIDDELEN							
0.1 Farmaceutische specialiteiten	indexc.	103,41	103,50	103,44	103,47	103,47	103,47
0.2 Magistrale bereidingen (remgeld)	1geheel	4,95	4,95	4,95	4,95	4,95	4,95
B. ANDERE FARMACEUTISCHE PRODUCTEN							
0.1 Pleisters	1m.	2,44	2,44	2,44	2,44	2,44	2,44
0.2 Condooms	12stuks	10,51	10,51	10,51	10,51	10,51	10,51
0.3 Zwangerschapstest	1 stuk	15,33	15,33	15,33	15,33	15,33	15,33
2. THERAPEUTISCHE APPARATEN EN MATERIALEN							
A. BRILGLAZEN							
0.1 Sferische brilglazen	1 paar	26,09	26,09	26,09	26,15	26,15	26,16
0.2 Torische brilglazen	1 paar	33,14	33,13	33,14	33,22	33,22	33,22
B. ORTHOPEDIE							
0.1 Krukken	1 paar	24,01	24,01	24,01	24,01	24,01	24,01
3. DIENSTEN VAN ARTSEN, TANDARTSEN, VERPLEGING EN ANDERE MEDISCH GESCHOOLDEN							
A. ALGEMENE GENEESKUNDIGE PRESTATIES							
0.1 Bijgeschoold arts: huisbezoek (remgeld)	1bezoek	6,97	7,15	7,15	7,15	7,15	7,15
0.2 Niet-bijgeschoold arts: huisbezoek (remgeld)	1bezoek	5,28	5,45	5,45	5,45	5,45	5,45
0.3 Bijgeschoold arts: consultatie (remgeld)	1raadpl	4,41	4,54	4,54	4,54	4,54	4,54
0.4 Niet-bijgeschoold arts: consultatie (remgeld)	1raadpl	3,05	3,14	3,14	3,14	3,14	3,14
B. GENEESKUNDIGE PRESTATIES VAN SPECIALISTEN							
0.1 Specialist: consultatie (remgeld)	1raadpl	5,90	6,06	6,06	6,06	6,06	6,06
C. GENEESKUNDIGE PRESTATIES VAN TANDARTSEN							
0.1 Tandextractie(remgeld)	1 tand	8,30	8,30	8,30	8,31	8,31	8,31
0.2 Tandvulling (remgeld)	1 tand	6,59	6,59	6,59	6,59	6,59	6,59
D. DIENSTEN VAN KINESISTEN, VERPLEGING EN ANDER PARAMEDISCH PERSONEEL							
0.1 Kinesist: individuele raadpleging (remgeld)	1behand	4,33	4,33	4,33	4,33	4,33	4,33
0.2 Verpleging: dagforfait (remgeld)	1 forf.	5,38	5,38	5,38	5,40	5,40	5,40
E. KLINISCHE BIOLOGIE EN RADIOGRAFIE							
0.1 Klinische biologie (remgeld)	1onderz	9,92	9,92	9,92	9,92	9,92	9,92
0.2 Radiografie (remgeld)	1behand	7,07	7,07	7,07	7,08	7,08	7,08
4. VERPLEGING IN ZIEKENHUIS							
0.1 Eenpersoonskamer (gewoon regime) (remgeld + supplement)	8 dagen	449,06	456,46	456,79	456,87	457,25	455,93
0.2 Gemeenschappelijke kamer (WIGW) (remgeld)	15dagen	75,63	75,63	75,63	75,63	75,63	75,63
0.3 Gemeenschappelijke kamer (gewoon regime) (remgeld)	8 dagen	154,82	154,82	154,82	154,82	154,82	154,82
G. VERVOER							
1. AANKOOP VAN VOERTUIGEN							
A. NIEUWE EN TWEEDEHANDSE AUTO'S							
0.1 Nieuwe wagens (BIV inbegrepen)	indexc.	107,55	107,87	108,37	108,38	107,92	108,03
B. MOTORFIETSEN							
0.1 Bromfiets	1 stuk	1042,00	1052,00	1059,00	1061,00	1064,00	1066,00
C. FIETSEN							
0.1 Damesfiets	1 stuk	350,89	355,52	356,36	357,04	360,28	360,63
0.2 Kinderfiets	1 stuk	233,81	234,68	236,14	236,91	236,87	236,78

2002							Eenheid	Aard der producten
juli	augus- tus	septem- ber	oktober	novem- ber	decem- ber			
							F. GEZONDHEIDSUITGAVEN	
							1. GENEESMIDDELEN EN ANDERE FARMACEUTISCHE PRODUCTEN	
							A. GENEESMIDDELEN	
103,81	103,50	103,40	103,26	103,41	103,31	indexc.	0.1 Farmaceutische specialiteiten	
4,95	4,95	4,95	4,95	4,95	4,95	1geheel	0.2 Magistrale bereidingen (remgeld)	
							B. ANDERE FARMACEUTISCHE PRODUCTEN	
2,44	2,44	2,44	2,44	2,44	2,44	1m.	0.1 Pleisters	
10,51	10,51	10,51	10,51	10,51	10,51	12stuks	0.2 Condooms	
15,33	15,33	15,33	15,33	15,33	15,33	1 stuk	0.3 Zwangerschapstest	
							2. THERAPEUTISCHE APPARATEN EN MATERIALEN	
							A. BRILGLAZEN	
26,16	26,16	26,16	26,15	26,88	27,43	1 paar	0.1 Sferische brilglazen	
33,22	33,22	33,22	33,18	34,00	34,48	1 paar	0.2 Torische brilglazen	
							B. ORTHOPEDIE	
24,15	24,15	24,15	24,15	24,15	24,15	1 paar	0.1 Krukken	
							3. DIENSTEN VAN ARTSEN, TANDARTSEN, VERPLEGING EN ANDERE MEDISCH GESCHOOLDEN	
							A. ALGEMENE GENEESKUNDIGE PRESTATIES	
7,15	7,15	7,15	7,15	7,15	7,15	1bezoek	0.1 Bijgeschoold arts: huisbezoek (remgeld)	
5,45	5,45	5,45	5,45	5,45	5,45	1bezoek	0.2 Niet-bijgeschoold arts: huisbezoek (remgeld)	
4,54	4,54	4,54	4,54	4,54	4,54	1raadpl	0.3 Bijgeschoold arts: consultatie (remgeld)	
3,14	3,14	3,14	3,14	3,14	3,14	1raadpl	0.4 Niet-bijgeschoold arts: consultatie (remgeld)	
							B. GENEESKUNDIGE PRESTATIES VAN SPECIALISTEN	
6,06	6,06	6,06	6,06	6,06	6,06	1raadpl	0.1 Specialist: consultatie (remgeld)	
							C. GENEESKUNDIGE PRESTATIES VAN TANDARTSEN	
8,55	8,55	8,55	8,55	8,55	8,55	1 tand	0.1 Tandextractie(remgeld)	
6,78	6,78	6,78	6,78	6,78	6,78	1 tand	0.2 Tandvulling (remgeld)	
							D. DIENSTEN VAN KINESISTEN, VERPLEGING EN ANDER PARAMEDISCH PERSONEEL	
4,33	4,33	4,33	4,83	4,83	4,83	1behand	0.1 Kinesist: individuele raadpleging (remgeld)	
5,45	5,45	5,45	5,63	5,63	5,63	1 forf.	0.2 Verpleging: dagforfait (remgeld)	
							E. KLINISCHE BIOLOGIE EN RADIOGRAFIE	
9,92	9,92	9,92	9,92	9,92	9,92	1onderz	0.1 Klinische biologie (remgeld)	
7,08	7,08	7,08	7,11	7,11	7,11	1behand	0.2 Radiografie (remgeld)	
							4. VERPLEGING IN ZIEKENHUIS	
456,00	456,22	456,22	456,58	457,61	457,61	8 dagen	0.1 Eenpersoonskamer (gewoon regime) (remgeld + supplement)	
75,63	75,63	75,63	75,63	75,63	75,63	15dagen	0.2 Gemeenschappelijke kamer (WIGW) (remgeld)	
154,82	154,82	154,82	154,82	154,82	154,82	8 dagen	0.3 Gemeenschappelijke kamer (gewoon regime) (remgeld)	
							G. VERVOER	
							1. AANKOOP VAN VOERTUIGEN	
							A. NIEUWE EN TWEEDEHANDSE AUTO'S	
108,14	108,30	108,64	108,66	109,04	109,03	indexc.	0.1 Nieuwe wagens (BIV inbegrepen)	
							B. MOTORFIETSEN	
1066,00	1066,00	1066,00	1066,00	1066,00	1066,00	1 stuk	0.1 Bromfiets	
							C. FIETSEN	
360,79	360,97	361,00	361,01	361,00	361,00	1 stuk	0.1 Damesfiets	
236,78	236,90	236,94	236,97	236,96	236,94	1 stuk	0.2 Kinderfiets	

Indexcijfers en consumptieprijzen 2002

Gemiddelde consumptieprijzen (in euro) (vervolg)

Aard der produkt	Eenheid	2002					
		januari	februari	maart	april	mei	juni
2. GEBRUIK VAN PRIVE-VOERTUIGEN							
A. DELEN EN TOEBEHOREN							
0.1 Autoband	1 stuk	63,55	63,49	63,17	62,42	62,00	62,27
0.2 Bougie	1 stuk	3,49	3,53	3,54	3,56	3,57	3,57
B. BRANDSTOFFEN EN SMEERMIDDELEN							
1. Brandstoffen							
1.01 Super met loodvervanger	1000ml	1,01	1,02	1,04	1,09	1,08	1,06
1.02 Superbenzine loodvrij 98 RON	1000ml	1,01	1,02	1,03	1,09	1,07	1,05
1.03 Superbenzine loodvrij 95 RON	1000ml	0,94	0,96	0,97	1,03	1,01	0,99
1.04 Gasolie voor wegvervoer	1000ml	0,72	0,72	0,73	0,75	0,75	0,72
1.05 L.P.G	1000ml	0,33	0,32	0,31	0,33	0,32	0,32
2. Smeermiddelen							
2.01 Motorolie	1000ml	6,23	6,31	6,33	6,34	6,33	6,34
C. ONDERHOUD EN REPARATIE							
0.1 Uurtarief garagist	1 uur	38,15	38,53	38,95	39,18	39,45	39,48
0.2 Uitbalanceren van wielen	1 wiel	6,80	6,82	6,85	6,87	6,93	6,94
0.3 Wassen van auto	1 wasb.	5,97	6,01	6,01	6,03	6,04	6,05
0.4 Abonnement autopechbestrijding	indexc.	123,28	123,99	123,99	123,99	123,99	123,99
D. ANDERE DIENSTEN IN VERBAND MET PRIVE-VOERTUIGEN							
0.1 Technische controle	1 cont.	32,91	32,91	32,91	32,91	32,91	32,91
0.2 Huur van gebruikswagen	indexc.	100,53	100,53	100,53	104,41	104,41	104,41
0.3 Verkeersbelasting	1 wagen	271,06	271,06	271,06	271,06	271,06	271,06
3. VERVOERDIENSTEN							
A. PERSONENVERVOER PER SPOOR							
0.1 Biljet 20 km	1biljet	2,48	2,60	2,60	2,60	2,60	2,60
0.2 Biljet 45 km	1biljet	4,83	5,00	5,00	5,00	5,00	5,00
0.3 Biljet 90 km	1biljet	8,92	9,30	9,30	9,30	9,30	9,30
0.4 Go Pass	1 pass	3,84	3,90	3,90	3,90	3,90	3,90
0.5 Maandtreinkaart 20 km	1 kaart	53,30	55,00	55,00	55,00	55,00	55,00
0.6 Maandtreinkaart 45 km	1 kaart	89,74	94,00	94,00	94,00	94,00	94,00
0.7 Jaarlijks schooltreinkaart 20 km	1 kaart	267,67	285,68	285,68	285,68	285,68	285,68
B. PERSONENVERVOER OVER DE WEG							
1. Vervoer per bus							
1.01 Biljet	1biljet	2,17	2,20	2,20	2,20	2,20	2,20
1.02 Kaart	1 traj.	1,75	1,78	1,78	1,78	1,78	1,78
1.03 Maandabonnement	1 abon.	40,05	39,97	39,97	39,97	39,97	39,97
1.04 Schoolabonnement bus	1 abon.	192,95	192,89	192,89	192,89	192,89	192,89
2. Vervoer per taxi							
2.01 Taxi	1 rit	7,01	7,08	7,15	7,16	7,18	7,18
C. GECOMBINEERDE BIJJETTEN							
0.1 Meer rittenkaart	1 rit	0,76	0,78	0,78	0,78	0,78	0,78
0.2 Maandelijks stadsabonnement	1 abon.	29,97	30,10	30,10	30,10	30,10	30,10
H. COMMUNICATIE							
1. COMMUNICATIE							
A. POSTERIJEN							
0.1 Briefport	1frank.	0,42	0,42	0,42	0,42	0,42	0,42
B. TELEFOON- EN FAXTOESTELLEN							
0.1 Faxtoestel	indexc.	76,00	75,89	74,87	74,90	74,79	74,64

2002							Eenheid	Aard der producten
juli	augus- tus	septem- ber	oktober	novem- ber	decem- ber			
62,27	62,08	62,03	61,80	61,71	61,18	1 stuk	2. GEBRUIK VAN PRIVE-VOERTUIGEN	
3,58	3,58	3,60	3,63	3,63	3,64	1 stuk	A. DELEN EN TOEBEHOREN	
							0.1 Autoband	
							0.2 Bougie	
							B. BRANDSTOFFEN EN SMEERMIDDELEN	
							1. Brandstoffen	
1,06	1,06	1,08	1,08	1,05	1,04	1000ml	1.01 Super met loodvervanger	
1,06	1,06	1,08	1,07	1,04	1,04	1000ml	1.02 Superbenzine loodvrij 98 RON	
1,00	1,00	1,02	1,01	0,99	0,98	1000ml	1.03 Superbenzine loodvrij 95 RON	
0,72	0,72	0,74	0,78	0,74	0,75	1000ml	1.04 Gasolie voor wegvervoer	
0,30	0,30	0,33	0,35	0,35	0,37	1000ml	1.05 L.P.G	
							2. Smeermiddelen	
6,34	6,34	6,35	6,34	6,36	6,36	1000ml	2.01 Motorolie	
							C. ONDERHOUD EN REPARATIE	
39,48	39,52	39,68	40,04	40,22	40,26	1 uur	0.1 Uurtarief garagist	
6,95	6,95	6,97	6,99	7,01	7,00	1 wiel	0.2 Uitbalanceren van wielen	
6,06	6,06	6,09	6,10	6,10	6,10	1 wasb.	0.3 Wassen van auto	
123,99	123,99	123,99	123,99	123,99	123,99	indexc.	0.4 Abonnement autopechbestrijding	
							D. ANDERE DIENSTEN IN VERBAND MET PRIVE-VOERTUIGEN	
33,32	33,32	33,32	33,32	33,32	33,32	1 cont.	0.1 Technische controle	
104,41	104,41	104,41	100,47	100,47	100,47	indexc.	0.2 Huur van gebruikswagen	
274,00	274,00	274,00	274,00	274,00	274,00	1 wagen	0.3 Verkeersbelasting	
							3. VERVOERDIENSTEN	
							A. PERSONENVERVOER PER SPOOR	
2,60	2,60	2,60	2,60	2,60	2,60	1biljet	0.1 Biljet 20 km	
5,00	5,00	5,00	5,00	5,00	5,00	1biljet	0.2 Biljet 45 km	
9,30	9,30	9,30	9,30	9,30	9,30	1biljet	0.3 Biljet 90 km	
3,90	3,90	3,90	3,90	3,90	3,90	1 pass	0.4 Go Pass	
55,00	55,00	55,00	55,00	55,00	55,00	1 kaart	0.5 Maandtreinkaart 20 km	
94,00	94,00	94,00	94,00	94,00	94,00	1 kaart	0.6 Maandtreinkaart 45 km	
285,68	285,68	285,68	285,68	285,68	285,68	1 kaart	0.7 Jaarlijks schooltreinkaart 20 km	
							B. PERSONENVERVOER OVER DE WEG	
							1. Vervoer per bus	
2,20	2,20	2,20	2,20	2,20	2,20	1biljet	1.01 Biljet	
1,78	1,78	1,78	1,78	1,78	1,78	1 traj.	1.02 Kaart	
31,07	31,07	31,07	31,07	31,07	31,07	1 abon.	1.03 Maandabonnement	
192,89	192,89	192,89	192,89	192,89	192,89	1 abon.	1.04 Schoolabonnement bus	
							2. Vervoer per taxi	
7,18	7,18	7,18	7,18	7,18	7,24	1 rit	2.01 Taxi	
							C. GECOMBINEERDE BILJETTEN	
0,78	0,78	0,78	0,78	0,78	0,78	1 rit	0.1 Meer rittenkaart	
30,10	30,10	30,10	30,10	30,10	30,10	1 abon.	0.2 Maandelijks stadsabonnement	
							H. COMMUNICATIE	
							1. COMMUNICATIE	
							A. POSTERIJEN	
0,42	0,42	0,42	0,42	0,45	0,49	1frank.	0.1 Briefport	
							B. TELEFOON- EN FAXTOESTELLEN	
74,09	74,33	73,93	73,78	72,85	71,51	indexc.	0.1 Faxtoestel	

Indexcijfers en consumptieprijzen 2002

Gemiddelde consumptieprijzen (in euro) (vervolg)

Aard der produkt	Eenheid	2002					
		januari	februari	maart	april	mei	juni
C. TELEFOON-, TELEGRAAF- EN FAXDIENSTEN							
0.1 Telefoongesprekken: abonnee	2maand.	61,72	61,72	61,72	61,72	61,72	61,72
0.2 Telefoongesprekken: telefooncel	2maand.	1,68	1,68	1,90	1,90	1,90	1,90
I. RECREATIE EN CULTUUR							
1. APPARATEN EN TOEBEHOREN, INCL. REPARATIE							
A. AUDIO- EN VIDEO- OPNAME-EN WEERGAVEAPPARATUUR							
0.1 Kleurentelevisie	1 stuk	679,70	681,22	672,32	669,98	667,91	666,04
0.2 Videorecorder	1 stuk	301,33	301,62	291,48	288,27	285,55	284,32
0.3 Radio-cassetterecorder-cd	1 stuk	145,99	145,82	144,36	144,20	143,41	143,25
0.4 HI-FI-Rack	1 geheel	391,92	391,71	391,19	391,19	389,81	387,53
0.5 Kompaktdiskspeler	1 stuk	163,56	162,82	162,80	162,44	161,98	161,53
B. FOTO- EN FILMAPPARATUUR EN OPTISCHE INSTRUMENTEN							
0.1 Foto toestel	1 stuk	158,03	157,88	157,47	157,06	156,80	156,76
C. GEGEVENSVERWERKENDE APPARATUUR							
0.1 Rekenmachine	1 stuk	21,45	21,55	21,61	21,61	21,67	21,71
0.2 Printer injek	indexc.	52,41	52,36	52,94	52,34	51,84	51,42
0.3 Printer laserjet	indexc.	83,64	83,71	83,22	81,79	81,28	80,95
0.4 Software (programmatuur)	indexc.	107,90	108,11	110,59	111,99	113,27	113,27
D. ANDERE GROTE DUURZAME GOEDEREN VOOR RECREATIE EN CULTUUR							
0.1 Tafeltennistafel	1 stuk	451,71	451,61	451,41	454,92	454,35	457,22
E. SPELEN, SPEELGOED EN HOBBY'S, SPORT- EN KAMPEERARTIKELN, ARTIKELN VOOR RECREATIE IN DE OPEN LUCHT							
0.1 Bouwdoos	1 doos	25,50	25,50	27,35	27,64	27,71	27,70
0.2 Kleine speelgoedauto	1 stuk	1,71	1,71	1,72	1,75	1,76	1,76
0.3 Scrabble	1 doos	25,59	25,88	26,00	26,97	27,20	27,19
0.4 Tennisballen	1 stuk	2,29	2,26	2,25	2,24	2,25	2,25
0.5 Voetbal	1 stuk	37,77	37,77	37,80	37,36	37,42	37,42
0.6 Computerspel	indexc.	95,84	95,84	97,29	97,92	97,48	97,02
F. DRAGERS VOOR HET OPNEMEN VAN BEELD EN GELUID							
0.1 CD	1 stuk	19,27	19,19	19,43	19,36	19,39	19,07
0.2 Chrome-cassette	1 stuk	2,07	2,06	2,04	2,04	2,03	2,02
0.3 Lege videocassette	1 stuk	3,03	3,04	3,04	3,04	3,04	3,04
0.4 Educatieve CD-ROM	indexc.	96,85	96,87	99,20	99,73	99,43	98,70
0.5 Kleurenfilm	1 stuk	4,45	4,45	4,46	4,46	4,47	4,47
G. TUINARTIKELN							
1. Snijbloemen							
1.01 Rozen	1 tak	1,22	1,67	1,26	1,08	1,22	1,05
1.02 Chrysanten	1 tak	1,11	1,21	1,14	0,99	0,98	0,94
1.03 Tulpen	1 tak	0,69	0,66	0,63	0,60	-	-
1.04 Fresia's	1 tak	0,72	0,74	0,75	0,69	0,76	0,70
1.05 Gerbera's	1 tak	1,04	1,14	0,97	0,90	0,93	0,84
1.06 Gladiolen	1 tak	-	-	-	-	-	-
1.07 Trosanjers	1 tak	0,55	0,56	0,56	0,51	0,53	0,50
1.08 Lelies	1 tak	-	-	-	-	-	1,26

Indexcijfers en consumptieprijzen 2002

2002							Eenheid	Aard der producten
juli	augus- tus	septem- ber	oktober	novem- ber	decem- ber			
61,72	61,72	61,72	61,72	61,72	61,72	2maand.	C. TELEFOON-, TELEGRAAF- EN FAXDIENSTEN	
1,90	1,90	1,90	1,90	1,90	1,90	2maand.	0.1 Telefoongesprekken: abonnee	
							0.2 Telefoongesprekken: telefooncel	
							I. RECREATIE EN CULTUUR	
							1. APPARATEN EN TOEBEHOREN, INCL. REPARATIE	
							A. AUDIO- EN VIDEO- OPNAME-EN WEERGAVEAPPARATUUR	
666,04	666,27	664,45	660,76	660,40	660,69	1 stuk	0.1 Kleurentelevisie	
284,32	284,14	283,19	279,89	278,81	278,52	1 stuk	0.2 Videorecorder	
143,25	143,17	142,91	142,74	142,46	142,41	1 stuk	0.3 Radio-cassetterecorder-cd	
387,53	386,52	386,58	384,76	384,12	383,97	1geheel	0.4 HI-FI-Rack	
161,53	161,52	162,07	161,84	161,54	161,47	1 stuk	0.5 Kompaktdiskspeler	
							B. FOTO- EN FILMAPPARATUUR EN OPTISCHE INSTRUMENTEN	
156,75	156,66	155,93	156,10	156,43	157,39	1 stuk	0.1 Fototoestel	
							C. GEGEVENSVERWERKENDE APPARATUUR	
21,71	21,50	21,43	21,16	21,23	21,23	1 stuk	0.1 Rekenmachine	
50,85	50,66	51,53	51,59	52,32	51,98	indexc.	0.2 Printer injek	
80,96	80,22	79,56	79,29	79,00	78,75	indexc.	0.3 Printer laserjet	
113,76	114,53	114,80	114,24	115,47	115,76	indexc.	0.4 Software (programmatuur)	
							D. ANDERE GROTE DUURZAME GOEDEREN VOOR RECREATIE EN CULTUUR	
456,93	457,22	457,18	463,50	466,38	466,80	1 stuk	0.1 Tafeltennistafel	
							E. SPELEN, SPEELGOED EN HOBBY'S, SPORT- EN KAMPEERARTIKELEN, ARTIKELEN VOOR RECREATIE IN DE OPEN LUCHT	
27,70	27,54	27,38	27,39	27,38	27,45	1 doos	0.1 Bouwdoos	
1,76	1,76	1,76	1,77	1,79	1,79	1 stuk	0.2 Kleine speelgoedauto	
27,19	27,19	27,26	26,90	26,12	25,87	1 doos	0.3 Scrabble	
2,24	2,24	2,24	2,24	2,24	2,24	1 stuk	0.4 Tennisballen	
37,42	37,40	37,31	37,03	37,04	37,05	1 stuk	0.5 Voetbal	
97,26	97,29	97,78	98,76	98,70	98,13	indexc.	0.6 Computerspel	
							F. DRAGERS VOOR HET OPNEMEN VAN BEELD EN GELUID	
19,31	19,19	19,06	19,05	19,49	19,25	1 stuk	0.1 CD	
2,02	2,02	2,01	2,02	2,01	2,01	1 stuk	0.2 Chrome-cassette	
3,04	3,04	3,04	3,02	3,02	3,01	1 stuk	0.3 Lege videocassette	
98,73	98,91	98,59	99,72	101,32	100,42	indexc.	0.4 Educatieve CD-ROM	
4,47	4,47	4,48	4,48	4,56	4,56	1 stuk	0.5 Kleurenfilm	
							G. TUINARTIKELEN	
							1. Snijbloemen	
0,97	0,93	1,08	1,16	1,18	1,23	1 tak	1.01 Rozen	
0,86	0,81	0,89	0,96	1,05	1,10	1 tak	1.02 Chrysanten	
-	-	-	-	-	0,72	1 tak	1.03 Tulpen	
0,66	0,62	0,67	0,70	0,70	0,73	1 tak	1.04 Fresia's	
-	-	-	-	-	-	1 tak	1.05 Gerbera's	
-	0,67	0,70	0,77	-	-	1 tak	1.06 Gladiolen	
0,48	0,46	0,49	0,53	0,54	0,53	1 tak	1.07 Trosanjers	
1,27	1,22	1,28	-	-	-	1 tak	1.08 Lelies	

Indexcijfers en consumptieprijzen 2002

2002							Eenheid	Aard der producten
juli	augus- tus	septem- ber	oktober	novem- ber	decem- ber			
7,09	7,07	6,90	6,91	6,76	6,89	1 pot	2. Kamerplanten	
2,43	2,42	2,45	2,48	2,47	2,50	1 pot	2.01 Azalea	
10,22	10,22	10,22	10,27	10,27	10,28	1 pot	2.02 Kalanchoe	
6,08	6,06	5,97	5,98	5,94	6,07	1 pot	2.03 Dracaene	
9,46	9,46	9,45	9,48	9,49	9,50	1 pot	2.04 Cyclamen	
							2.05 Ficus	
							3. Bloembollen	
2,11	2,11	2,15	2,20	2,22	2,22	10stuks	3.01 Bloembollen	
							H. HUISDIEREN	
1,98	1,98	1,99	1,98	1,98	1,97	1000gr	0.1 Hondenvoeding	
1,83	1,84	1,83	1,84	1,84	1,84	1000gr	0.2 Kattenvoeding	
							I. REPARATIE VAN APPARATEN EN TOEBEHOREN VOOR RECREATIE EN CULTUUR	
40,59	40,60	40,64	40,69	40,72	40,80	1 uur	0.1 Uurtarief elektro-technici	
							2. DIENSTEN OP HET GEBIED VAN RECREATIE EN CULTUUR	
							A. DIENSTEN OP HET GEBIED VAN RECREATIE CULTUUR VOOR GROEPEN	
4,96	4,96	4,96	5,04	5,04	5,04	1 toeg.	0.1 Voetbalwedstrijd 1ste provinciale	
17,43	18,61	18,61	18,61	18,61	18,61	1 toeg.	0.2 Voetbalwedstrijd 1ste klasse	
1,91	1,92	1,94	1,99	1,99	1,99	1 toeg.	0.3 Zwembad	
131,49	131,49	131,49	-	-	-	1 abon.	0.4 Tennisabbonnement	
6,12	6,12	6,12	6,12	6,12	6,17	1 toeg.	0.5 Bioscoop	
132,30	132,30	132,30	132,30	132,30	132,30	indexc.	0.6 Eendagsattracties	
							B. ANDERE DIENSTEN OP HET GEBIED VAN RECREATIE EN CULTUUR	
3,23	3,23	3,23	3,21	3,16	3,16	1 dag	0.1 Huur van een videocassette	
121,80	121,86	121,91	121,91	121,91	121,91	1 jaar	0.2 Jaarabbonnement teledistributie	
135,09	135,09	135,09	75,03	75,03	75,03	1bijdr.	0.3 Kijk- en luistergeld: radio en kleuren-tv	
113,23	113,23	113,23	113,23	113,23	113,23	indexc.	0.4 Betaaltelevisie	
12,67	12,70	12,70	12,70	12,79	12,77	1ontwik	0.5 Ontwikkeling film	
							3. KRANTEN, BOEKEN EN SCHRIJFWAREN	
							A. BOEKEN	
4,97	5,03	5,08	5,10	5,11	5,13	1 stuk	0.1 Roman	
5,40	5,40	5,41	5,41	5,41	5,42	1 stuk	0.2 Stripverhaal	
36,45	35,46	34,81	36,05	36,12	36,13	1 stuk	0.3 Woordenboek N-F,F-N	
50,60	49,95	50,59	51,88	52,00	52,00	1 stuk	0.4 Verklarend woordenboek	
							B. KRANTEN EN TIJDSCHRIFTEN	
114,13	114,13	114,13	114,13	114,13	114,13	indexc.	0.1 Tijdschriften	
118,54	118,54	118,54	118,54	118,54	120,04	indexc.	0.2 Dagbladen	
							C. SCHRIJFWAREN EN TEKENARTIKELLEN	
4,20	4,25	4,28	4,30	4,30	4,31	1 stuk	0.1 Schrif met losse bladen	
5,40	5,34	5,33	5,34	5,34	5,33	1 stuk	0.2 Balpen	
							4. PAKKETREIZEN	
126,97	127,14	123,70	123,67	130,19	134,01	indexc.	0.1 Buitenlandse reizen	
434,14	434,14	434,14	434,14	434,14	434,14	1 reis	0.2 Eéndagsexcursie per autocar	
115,38	115,38	115,38	115,38	115,38	115,38	indexc.	0.3 Week-end Ardennen	
119,01	119,01	119,01	119,01	119,01	119,01	indexc.	0.4 Week-end aan Zee	
							J. ONDERWIJS	
564,24	564,24	564,24	573,68	573,68	573,68	1 jaar	1. Inschrijvingsgeld en examengeld voor een universiteitsstudent	

Indexcijfers en consumptieprijzen 2002

2002							Eenheid	Aard der producten
juli	augus- tus	septem- ber	oktober	novem- ber	decem- ber			
K. HOTELS, CAFES EN RESTAURANTS								
1. CATERING								
A. RESTAURANTS EN CAFES								
1. Restaurants								
8,85	8,86	8,86	8,87	8,88	8,90	1maalt.	1.01 Maaltijd restaurant	
13,58	13,61	13,65	13,67	13,69	13,77	1schot.	1.02 Pepersteak	
11,78	11,83	11,88	11,88	11,91	11,96	1schot.	1.03 Biefstuk met frieten	
17,67	17,64	17,68	17,72	17,78	17,83	1schot.	1.04 Gebakken tong of forel	
10,93	10,93	10,93	10,97	10,97	10,94	1maalt.	1.05 Maaltijd "self-service"	
2. Frituren, fast-food en snack-bars								
1,88	1,88	1,89	1,90	1,90	1,90	1portie	2.01 Zakje frieten	
2,17	2,17	2,18	2,19	2,19	2,21	1 stuk	2.02 Stuk belegd stokbrood	
1,71	1,71	1,71	1,72	1,72	1,72	1 stuk	2.03 Hot-dog	
1,75	1,75	1,77	1,77	1,77	1,77	1 stuk	2.04 Cheeseburger	
3. Cafés								
5,18	5,20	5,22	5,24	5,28	5,29	1000ml	3.01 Pilsbier	
6,97	7,03	7,05	7,06	7,09	7,09	1000ml	3.02 Speciaal bier	
2,22	2,22	2,23	2,23	2,25	2,25	1 cons.	3.03 Aperitief	
1,31	1,31	1,32	1,32	1,33	1,33	1 cons.	3.04 Mineraal water	
1,32	1,32	1,32	1,33	1,33	1,33	1 cons.	3.05 Limonade basis van cola	
1,47	1,47	1,48	1,48	1,49	1,49	1 cons.	3.06 Espresso-koffie	
B. KANTINES								
3,03	3,03	3,15	3,15	3,15	3,15	1maalt.	0.1 Middagmaal op school	
2. ACCOMMODATIE								
75,91	76,43	76,56	76,76	76,76	76,57	1overn.	0.1 Hotelkamer	
128,96	128,96	128,96	128,96	128,96	128,96	indexc.	0.2 Camping	
1827,00	1827,00	1866,00	1866,00	1866,00	1866,00	1 jaar	0.3 Kostprijs internaat, middelbaar onderwijs	
178,58	184,31	115,59	117,91	95,22	113,49	indexc.	0.4 Huur woning in verblijfspark	
L. DIVERSE GOEDEREN EN DIENSTEN								
1. LICHAAMSVERZORGING								
A. KAPSALONS EN SCHOONHEIDSINSTITUUT								
1. Haarverzorging heren								
13,18	13,19	13,19	13,19	13,25	13,24	1 snit	1.01 Haarsnit	
2. Haarverzorging dames								
14,15	14,16	14,18	14,19	14,24	14,25	1waterg	2.01 Watergolf	
45,16	45,14	45,21	45,25	45,50	45,52	1 perm.	2.02 Permanent	
B. TOESTELLEN, ARTIKELEN EN PRODUCTEN VOOR LICHAAMSVERZORGING								
1. Producten voor lichamelijke verzorging								
0,52	0,51	0,51	0,51	0,51	0,51	125gr	1.01 Toiletzeep	
1,35	1,35	1,34	1,34	1,32	1,34	75ml	1.02 Tandpasta	
11,96	11,99	12,03	12,09	12,13	12,13	100ml	1.03 Eau de Cologne	
6,18	6,20	6,17	6,17	6,22	6,23	100ml	1.04 Aftershave	
24,36	24,38	24,46	24,42	24,45	24,46	50ml	1.05 Schoonheidscrème	
1,05	1,05	1,06	1,06	1,07	1,07	100ml	1.06 Haarlak	
4,80	4,85	4,91	4,94	4,97	4,99	10ml	1.07 Nagellak	
2. Niet-elektrische artikelen								
1,54	1,54	1,56	1,57	1,58	1,59	10stuks	2.01 Hygiënische tampon	
0,26	0,27	0,27	0,27	0,27	0,27	1 stuk	2.02 Luier	
0,32	0,32	0,32	0,32	0,32	0,32	1 rol	2.03 Toilet papier	

Indexcijfers en consumptieprijzen 2002

2002							Eenheid	Aard der producten
juli	augus- tus	septem- ber	oktober	novem- ber	decem- ber			
70,54	70,57	70,61	70,63	70,45	70,40	1 stuk	3. Elektrische toestellen 3.01 Elektrisch scheerapparaat	
							2. ARTIKELN VOOR PERSOONLIJK GEBRUIK, n.e.g.	
							A. SIERADEN, KLOKKEN EN HORLOGES	
29,52	29,57	29,63	29,70	29,75	29,80	1 gr	0.1 Gouden trouwring	
122,52	122,62	122,63	122,74	122,58	122,59	1 stuk	0.2 Kwartz-uurwerk	
5,68	5,68	5,68	5,73	5,73	5,73	1 verv.	0.3 Vervanging van uurwerkbatte- rij	
							B. ANDERE ARTIKELN VOOR PERSOONLIJK GEBRUIK	
35,31	35,32	35,34	35,37	35,38	35,39	1 stuk	0.1 Portefeuille	
167,02	167,02	167,11	167,11	167,13	166,96	1 stuk	0.2 Reiskoffer	
							3. VERZEKERING	
							A. VERZEKERING VAN DE WONING MET INBOEDEL	
557,07	557,07	557,07	557,07	557,07	557,07	pct	0.1 Brandverzekering (gerevalueerde premievoet)	
							B. ONGEVALLN- EN ZIEKTEVERZEKERING	
5,65	5,65	5,65	5,65	5,65	5,65	1 maand	0.1 Bijdrage aanvullende ziekteverzekering	
							C. VERZEKERING IN VERBAND MET HET VERVOER	
101,47	101,47	101,47	100,90	100,90	100,90	indexc.	0.1 Autoverzekering "B.A.+	
							D. ANDERE VERZEKERINGEN	
56,53	56,53	56,53	56,53	56,53	56,53	1premie	0.1 Familiale verzekering B.A.	
							4. BANKDIENSTEN n.e.g.	
42,95	42,95	42,95	42,95	42,95	42,95	1 jaar	0.1 Bankdiensten	
							5. ANDERE DIENSTEN n.e.g.	
868,56	868,58	868,70	868,73	869,01	871,88	1 forf.	0.1 Begrafenisondernemingen	
414,62	414,62	414,62	414,62	414,62	417,07	1 crem.	0.2 Crematie	
0,10	0,10	0,10	0,10	0,10	0,10	1 kopie	0.3 Fotokopie	
493,48	493,48	493,48	493,48	493,48	493,48	1 akte	0.4 Notariskosten voor hypotheeklening	
67,09	67,09	67,09	67,09	67,09	67,11	1reisp.	0.5 Zegelrecht reispas	
11,25	11,25	11,25	11,25	11,25	11,25	1 dag	0.6 Peutertuinen	

**Geharmoniseerde
prijsindexcijfers van
de gezinsconsumptie
in de EU-Lidstaten**

Indexcijfers en consumptieprijzen 2002

Geharmoniseerde prijsindexcijfers van de gezinsconsumptie in de EU-Lidstaten

	België	Denemarken	Duitsland	Griekenland	
2000	106,40	108,30	104,90	115,80	
2001	109,00	110,70	107,40	120,10	
2002	110,70	113,40	108,90	124,80	
2001					
Januari	105,90	108,90	106,10	116,80	
Februari	107,80	109,50	106,80	116,60	
Maart	108,00	110,20	107,00	119,30	
April	109,00	110,80	107,30	120,60	
Mei	109,50	111,40	107,90	121,20	
Juni	109,80	111,20	108,10	121,10	
Juli	108,40	110,80	108,10	118,70	
Augustus	109,80	110,70	107,90	118,70	
September	110,00	111,30	107,90	121,20	
Oktober	109,80	111,40	107,50	121,60	
November	109,80	111,20	107,30	121,70	
December	109,70	111,40	107,40	123,10	
2002					
Januari	108,70	111,60	108,50	122,40	
Februari	110,50	112,10	108,70	121,00	
Maart	110,70	113,00	109,00	124,50	
April	110,80	113,40	109,00	125,50	
Mei	111,00	113,50	109,00	125,80	
Juni	110,70	113,60	108,90	125,50	
Juli	109,60	113,20	109,20	123,00	
Augustus	111,20	113,40	109,00	123,20	
September	111,30	114,10	109,00	125,80	
Oktober	111,20	114,40	108,90	126,40	
November	111,00	114,30	108,40	126,50	
December	111,10	114,30	108,60	127,40	
	Spanje	Frankrijk	Ierland	Italië	Luxemburg
2000	109,70	104,40	111,50	108,40	107,30
2001	112,80	106,30	116,00	110,90	109,90
2002	116,80	108,30	121,50	113,80	112,10
2001					
Januari	111,20	104,70	112,40	109,50	107,30
Februari	110,80	105,00	113,40	108,90	108,50
Maart	111,70	105,50	114,30	110,00	109,10
April	112,70	106,10	115,20	110,80	109,50
Mei	113,10	106,80	115,90	111,20	110,70
Juni	113,40	106,80	116,70	111,50	111,00
Juli	112,60	106,60	116,40	111,20	109,60
Augustus	112,70	106,60	116,70	110,80	110,40
September	113,30	106,80	117,10	111,20	110,60
Oktober	113,80	106,90	117,70	111,80	110,70
November	114,10	106,60	117,50	112,00	110,70
December	114,40	106,70	118,50	112,10	110,40
2002					
Januari	114,20	107,20	118,30	112,10	109,60
Februari	114,30	107,30	119,00	111,80	110,90
Maart	115,30	107,80	120,10	112,80	111,00
April	116,90	108,30	121,00	113,60	111,60
Mei	117,30	108,40	121,70	113,90	112,10
Juni	117,30	108,40	121,90	114,00	112,40
Juli	116,50	108,30	121,30	113,90	111,70
Augustus	116,90	108,50	122,00	113,70	112,60
September	117,30	108,70	122,40	114,30	113,00
Oktober	118,40	108,90	122,90	114,90	113,50
November	118,60	108,80	123,00	115,20	113,70
December	119,00	109,00	123,90	115,50	113,50

(1) Bron : EUROSTAT.

Indexcijfers en consumptieprijzen 2002

- basis 1996 = 100 (1)

Nederland	Oostenrijk	Portugal	Finland	
108,20	104,50	109,40	107,00	2000
113,80	106,90	114,20	109,80	2001
118,30	108,80	118,40	112,00	2002
				2001
110,70	105,80	112,00	107,80	Januari
111,70	106,20	112,20	108,50	Februari
113,00	106,40	112,70	109,00	Maart
113,90	106,90	113,40	109,50	April
114,20	107,10	114,40	110,50	Mei
113,80	107,20	114,70	110,60	Juni
113,70	107,10	114,90	109,70	Juli
114,00	106,80	114,70	109,90	Augustus
115,20	107,20	114,70	110,90	September
115,30	107,40	115,10	110,80	Oktober
115,00	107,40	115,80	110,40	November
114,80	107,70	116,00	110,40	December
				2002
116,10	107,90	116,10	110,90	Januari
116,70	108,00	115,90	111,20	Februari
117,90	108,20	116,40	111,80	Maart
118,70	108,70	117,40	112,30	April
118,50	108,90	118,30	112,50	Mei
118,20	108,80	118,70	112,30	Juni
118,00	108,70	119,00	111,90	Juli
118,30	109,00	119,20	111,90	Augustus
119,50	108,90	119,10	112,40	September
119,40	109,20	119,80	112,70	Oktober
118,90	109,20	120,50	112,30	November
118,80	109,50	120,60	112,30	December
Zweden	Verenigd Koninkrijk	Euro-zone (2)	Europa 15	
104,80	105,60	106,30	106,40	2000
107,60	106,90	108,90	108,90	2001
109,70	108,30	111,30	111,10	2002
				2001
105,20	105,40	107,20	107,20	Januari
105,60	105,70	107,50	107,50	Februari
106,40	106,10	108,10	108,10	Maart
107,50	106,70	108,80	108,80	April
108,30	107,50	109,30	109,30	Mei
108,10	107,70	109,50	109,50	Juni
107,40	106,90	109,20	109,10	Juli
107,60	107,30	109,10	109,10	Augustus
108,90	107,60	109,40	109,40	September
108,70	107,40	109,50	109,50	Oktober
108,80	107,20	109,50	109,40	November
108,90	107,50	109,60	109,60	December
				2002
108,20	107,10	110,10	109,90	Januari
108,50	107,30	110,20	110,00	Februari
109,60	107,70	110,80	110,60	Maart
109,90	108,10	111,40	111,20	April
110,10	108,40	111,50	111,30	Mei
109,90	108,40	111,50	111,30	Juni
109,30	108,10	111,30	111,10	Juli
109,40	108,40	111,40	111,20	Augustus
110,20	108,70	111,70	111,50	September
110,60	108,90	112,00	111,80	Oktober
110,30	108,90	111,90	111,70	November
110,70	109,30	112,10	112,00	December

Informatie

Het Nationaal Instituut voor de Statistiek

Waar vindt u de informatie van het NIS ?

In vijf grote steden van het land heeft het publiek toegang tot:

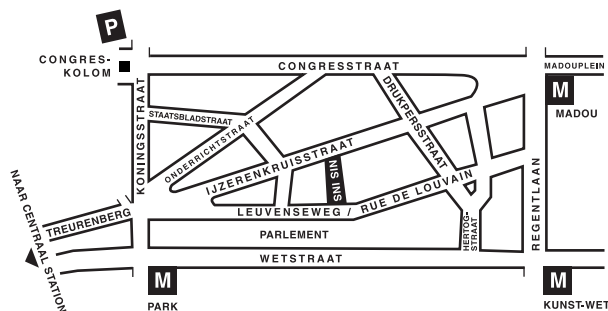
- ◇ Jaarboeken, gespecialiseerde publicaties en een selectie van diskettes en cd-rom's.
- ◇ Een leeszaal, waar men de publicaties van het NIS, andere ministeries en Belgische en internationale instellingen kan raadplegen.

Al onze bibliotheken zijn op werkdagen open van 9 tot 12 en van 13 tot 16 uur.

Brussel

Leuvenseweg 44, 1000 Brussel
tel. 02/548 63 65 – 02/548 63 66 fax 02/548 63 67
e-mail : info@statbel.mineco.fgov.be

Trein (B) : Centraal Station of station Congres
Metro (M) : lijn 1A en 1B, station Park of Kunst-Wet
lijn 2, station Kunst-Wet of Madou
Tram-Bus : 92, 93, 94 halte Park
65, 66 halte Drukpersstraat
29, 63 halte Congres
Parking (P) : Administratief Centrum (betaalparking)



Antwerpen

Italiëlei 124 - bus 85, 2000 Antwerpen
tel. 03/229 07 00 fax 03/233 28 30
e-mail : info.antwerpen@statbel.mineco.fgov.be

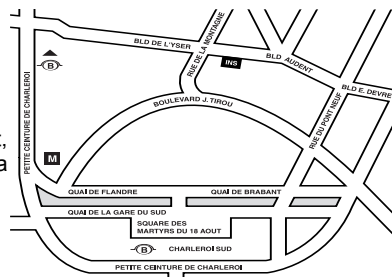
Trein (B) : Centraal Station
Metro (M) : halte Opera
Tram-Bus : vlakbij (Fr. Rooseveltplaats)



Charleroi

Tour Biarent, Bd Audent 14/5., 6000 Charleroi
tel. 071/ 27.44.14 fax 071/ 27.44.19
e-mail : info.charleroi@statbel.mineco.fgov.be

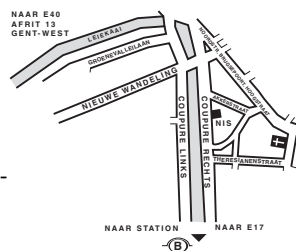
Trein (B) : Charleroi Sud, 20 min van het station (Place Buisset, Rue du Collège, place Charles II, bd Tirou, rue de la Montagne)
Bus : halte Tirou
Autoweg : kleine ring van Charleroi - uitrit Gare du Sud
Parking (P) : betaalparking tegenover het NIS



Gent

Coupure rechts 620, 9000 Gent
tel. 09/267 27 00 fax 09/267 27 29
e-mail : info.gent@statbel.mineco.fgov.be

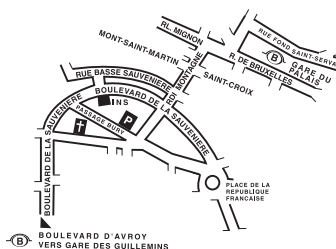
Trein (B) : Gent St.-Pieters
Tram-Bus : 40, 43 halte Theresianenstraat
Autoweg : gemakkelijk bereikbaar langs E40 (uitrit 13 - Gent-West/Drongen)
Parking (P) : op de "Coupure Rechts"



Luik

Bd de la Sauvenière 73-75, 4000 Luik
tel. 04/223 84 11 fax 04/222 49 94
e-mail : info.liege@statbel.mineco.fgov.be

Trein (B) : station Guillemins of Palais
Tram-Bus : (Guillemins) 1 en 4 halte Sauvenière
Parking (P) : Neujean (op 20 m - zelfde straatkant)
Mercure (tegenover)



Het NIS verspreidt tal van producten die de Belgische socio-economische realiteit in cijfers weergeven.

Al deze producten, opgenomen in onze catalogus, kunt u verkrijgen in onze regionale centra of bij onze dienst documentatie - verkoop in Brussel. Onze catalogus wordt u op eenvoudige aanvraag toegestuurd. (zie adressen hiernaast) .

Een keuze uit onze gegevens en de lijst van onze publicaties vindt u eveneens op onze website:
<http://statbel.fgov.be>

Economie en financiën : andere publicaties

Verkoop van onroerende goederen

Deze publicatie geeft informatie over het aantal, de oppervlakte of de verkoopprijs van gronden, gebouwen, eigendommen en appartementen per provincie en per gemeente.

De resultaten worden opgesteld aan de hand van de notariële akten, zowel voor onderhandse als voor openbare verkopen. De statistieken zijn eveneens verkrijgbaar op diskette of via e-mail. Op eenvoudige vraag kunnen wij U ook meer gedetailleerde of bijkomende, niet in de publicatie vermelde informatie leveren.

De conjunctuur

De voornaamste conjunctuurindicatoren, die tot nu toe verspreid waren over verschillende brochures van het NIS, worden nu samengevat in één maandelijks uitgegeven tijdschrift. deze nieuwe publicatie. Zij bevat niet alleen de recentste conjunctuurindicatoren die door het NIS worden berekend, gedetailleerd volgens activiteit en volgens gewest, maar eveneens een overzicht van indicatoren uit andere bronnen. Wij plannen ook de publicatie van internationale cijfers die als vergelijkingsmateriaal kunnen dienen en van een beknopte methodologie van elke indicator die door het NIS wordt berekend. De conjunctuurindicatoren beslaan de hele economie en de grote activiteitssectoren (industrie, bouwnijverheid, handel en andere diensten). Zij zijn geordend volgens de logica van de economische analyse: vooruitlopende indicatoren; evolutie van de activiteit; evolutie van de vraag; prijzen, lonen en kosten; productiefactoren en werkgelegenheid.

Enkele andere publicaties

Algemene Publicaties

Regionaal Statistisch Jaarboek
Statistisch tijdschrift – *Maandelijks*
Weekbericht

Grondgebied en leefmilieu

Statistiek van de bodembezetting (diskette)
Overzicht milieustatistieken - *Jaarlijks*

Bevolking

Huishoudens en familiekernen – *Jaarlijks*
Totale bevolking op 1 januari - *Jaarlijks*
Bevolkingsvooruitzichten 2000/2050 - *Jaarlijks*

Samenleving

Enquête naar de arbeidskrachten – *Jaarlijks*
Fiscale statistiek van de inkomens - *Jaarlijks*

Landbouw

Land- en tuinbouwtelling op 15 mei - *Jaarlijks*

Industrie

Industriële productie en bouwbedrijf - *maandelijks*

Handel, diensten en vervoer

Maandelijkse vervoerstatistieken – *maandelijks*
Binnenlandse handel - *jaarlijks*



Eerste uitgave

Gedrukt door de
drukkerij van het NIS
B-1000 Brussel

April 2003