

Financiën

Indexcijfers en consumptieprijzen

Het Nationaal Instituut voor de Statistiek biedt onpartijdige informatie tegen een redelijke prijs.

De informatie wordt conform de wet verspreid, meer bepaald voor wat betreft de privacy.

De statistieken worden ingedeeld in acht domeinen:

Algemeen	Economie en financiën
Grondgebied en leefmilieu	Landbouw en vergelijkbare activiteiten
Bevolking	Industrie
Samenleving	Diensten, handel en vervoer

Alle rechten voorbehouden. Het vertalen, bewerken, reproduceren op welke wijze dan ook, inbegrepen fotografie en microfilm, is niet toegelaten, tenzij met schriftelijke machtiging vanwege het Nationaal Instituut voor de Statistiek.

Het citeren van korte uittreksels als toelichting of bewijsvoering in een artikel, een boekbespreking of een boek is evenwel toegestaan, mits de bron duidelijk en nauwkeurig wordt vermeld.

Verantwoordelijke uitgever: Hans D'Hondt



© 2002, NATIONAAL INSTITUUT VOOR DE STATISTIEK *uitgever*

B-1000 Brussel – 44 Leuvenseweg

Woord vooraf

Al vele jaren vindt het indexcijfer van de consumptieprijzen zijn weg naar verschillende tabellen in allerlei publicaties van het NIS.

Nu wordt het **algemene indexcijfer**, zodra er toestemming is gegeven tot publicatie, snel verspreid via onze *Internetsite* (http://statbel.fgov.be/indicators/home_nl.htm) en het *Weekbericht*.

Elke maand worden het **indexcijfer en de consumptieprijzen volgens grote productengroepen** gepubliceerd in de brochure "*De Conjunctuur*".

Men kan zich ook **abonneren** bij onze *Eenheid "Conjunctuurindicatoren"*. Dan krijgt men elke maand per fax of e-mail de volledige lijst van **indexcijfers en consumptieprijzen** en wel op de dag dat ze vrijgegeven worden.

In deze brochure staan niet alleen de evolutie maand per maand van de indexcijfers gedurende het referentiejaar en een vergelijking met de voorgaande jaren, maar ook alle gegevens die betrekking hebben op het indexcijfer, dat alles in één boekdeel.

U vindt er naast het algemene indexcijfer ook tabellen over de inflatie, het indexcijfer en de consumptieprijzen per product en een vergelijking van de geharmoniseerde indexcijfers in de verschillende landen van de Europese Unie.

Informatie over onze conjunctuurindicatoren:

e-mail : christophe.arickx@statbel.mineco.fgov.be
telefoon: 02/548 64 19
fax : 02/548 68 31

Informatie over onze publicaties

e-mail : sales@statbel.mineco.fgov.be
fax : 02/548 63 67
telefoon: 02/548 63 64

Financiën

Indexcijfers en consumptieprijzen

Jaar 2001

Inhoudsopgave

Inleiding	3
------------------------	---

Evolutie van het algemene indexcijfer en van de inflatie

Indexcijfers van de consumptieprijzen	6
Inflatie	7

Indexcijfes van de consumptieprijzen per product

Maandelijkse evolutie van januari tot december 2001.....	10
--	----

Gemiddelde consumptieprijzen per product

Maandelijkse evolutie van januari tot december 2001.....	42
--	----

Geharmoniseerde prijsindexcijfers van de gezinsconsumptie in de EU-Lidstaten

Maandelijkse evolutie van januari 2000 tot december 2001	74
--	----

Inleiding

Het indexcijfer van de consumptieprijzen

Het indexcijfer van de consumptieprijzen is een maatstaf voor het verloop van de prijzen van de goederen en diensten uit het consumptiepakket van de gezinnen.

Het maandelijkse indexcijfer is gelijk aan de verhouding van de prijs, in die maand, van de **korf** van goederen en diensten tot de gemiddelde prijs van dezelfde korf in het basisjaar. Voor het huidige indexcijfer wordt 1996 als basisjaar genomen

De korf van goederen en diensten of **productenkorf** is samengesteld volgens het bestedingspatroon van de gezinnen in het basisjaar.

De berekening van het indexcijfer vertrekt van de berekening van de afzonderlijke indexcijfers van alle producten (= alle goederen of diensten uit het consumptiepakket van de gezinnen). Het *indexcijfer per product* is de verhouding van de prijs van dit product in één bepaalde maand tot de gemiddelde prijs van dat product in het basisjaar.

Uitgaande van de indexcijfers van de afzonderlijke producten worden ook **indexcijfers van productgroepen** berekend. Deze indexcijfers worden maandelijks gepubliceerd in onze Weekbericht.

Het gezondheidsindexcijfer

Uit het indexcijfer dat rekening houdt met het prijsverloop van alle goederen en diensten wordt nog een ander indexcijfer afgeleid, het zg. Gezondheidsindexcijfer. Bij de berekening van dit laatste worden een aantal producten uit de korf gehaald: alcoholische dranken, tabak en motorbrandstoffen (benzine en diesel).

Het gezondheidsindexcijfer wordt onder meer toegepast voor de indexering van de huurprijzen. De afgevlakte index (= de gemiddelde waarde van de gezondheidsindex in de 4 voorbije maanden) is de basis voor de indexering van lonen en wedden. De indexaanpassing van lonen en wedden gebeurt wanneer de afgevlakte index een bepaalde waarde overschrijdt, de zg. spilindex. De afgevlakte index wordt ook nog het voortschrijdend gemiddelde genoemd.

Inflatie

Uit het indexcijfer van elke maand wordt ook de **inflatie** berekend. Dit cijfer geeft de procentuele stijging van het indexcijfer van die bepaalde maand ten opzichte van de waarde van het indexcijfer van 12 maanden ervoor.

Beschouwt men de procentuele stijging van het gemiddelde indexcijfer van het gehele jaar ten opzichte van het gemiddelde indexcijfer van het voorafgaande jaar dan bekomt men de inflatie op jaarbasis.

Evolutie van het algemene indexcijfer en van de inflatie

Indexcijfers en consumptieprijzen 2001

Evolutie van de indexcijfers van de consumptieprijzen

	Algemeen indexcijfer			Gezondheidsindex		Voedings- middelen (1)	Niet- voedings- middelen			
	Basis			Basis			Diensten	Huur		
	1996 = 100	1988 = 100	1981 = 100	1996 = 100	1988 = 100					
							Basis 1981 = 100			
1986	79,24	97,25	131,56	-	-	134,44	129,00	132,38	134,96	
1987	80,47	98,76	133,60	-	-	133,90	130,43	136,52	140,72	
1988	81,40	99,91	135,15	-	-	133,88	131,91	138,59	145,85	
1989	83,93	103,01	139,35	-	-	138,07	136,37	142,14	151,24	
1990	86,82	106,56	144,16	-	-	143,18	141,17	146,69	156,08	
							Basis 1988 = 100			
1991	89,62	109,99	148,79	-	-	108,88	110,20	110,46	109,49	
1992	91,79	112,66	152,40	-	-	108,75	111,86	115,07	115,93	
1993	94,32	115,76	156,60	-	-	107,89	115,20	119,45	122,05	
1994	96,56	118,51	160,32	96,83	116,75	109,82	117,57	122,52	127,61	
1995	97,98	120,25	162,67	98,34	118,57	111,15	118,52	124,99	131,29	
1996	100,00	122,73	166,03	99,97	120,53	111,85	121,34	127,92	134,54	
1997	101,63	124,73	168,74	101,29	122,12	114,31	123,16	129,81	136,80	
1998	102,60	125,92	170,35	102,58	123,68	116,42	122,61	132,85	138,40	
1999	103,75	127,33	172,25	103,54	124,84	116,65	124,13	134,93	140,38	
2000	106,39	130,57	176,64	105,49	127,19	117,66	128,94	137,64	142,41	
2001	109,02	133,80	181,00	108,38	130,68	122,63	131,14	141,02	145,13	
							Basis 1996 = 100			
1999										
Oktober	104,06	127,71	172,77	103,65	124,97	103,49	103,15	105,80	104,61	
November	104,27	127,97	173,12	103,83	125,19	103,50	103,46	106,02	104,66	
December	104,61	128,39	173,68	104,02	125,42	103,41	104,11	106,29	104,66	
2000										
Januari	104,80	128,62	174,00	104,29	125,74	103,65	104,12	106,67	105,03	
Februari	105,20	129,11	174,66	104,56	126,07	103,87	104,76	106,86	105,32	
Maart	105,60	129,60	175,33	104,79	126,35	103,94	105,37	107,22	105,52	
April	105,80	129,85	175,66	105,08	126,69	105,32	104,97	107,50	105,67	
Mei	106,10	130,22	176,16	105,21	126,85	105,54	105,63	107,35	105,71	
Juni	106,50	130,71	176,82	105,43	127,12	106,08	106,17	107,45	105,81	
Juli	106,71	130,97	177,17	105,69	127,43	106,21	106,05	108,23	105,99	
Augustus	106,68	130,93	177,12	105,74	127,49	105,53	106,21	108,39	106,02	
September	107,41	131,82	178,33	106,20	128,05	105,56	108,06	108,00	106,19	
Oktober	107,15	131,51	177,90	106,04	127,85	105,14	107,95	107,59	106,22	
November	107,50	131,93	178,48	106,45	128,35	105,97	108,22	107,74	106,34	
December	107,22	131,59	178,02	106,40	128,29	105,45	107,56	108,17	106,42	
2001										
Januari	107,11	131,46	177,83	106,48	128,38	106,22	106,70	108,44	106,84	
Februari	107,57	132,02	178,60	106,83	128,80	106,31	107,38	108,85	107,23	
Maart	107,81	132,32	179,00	107,14	129,18	107,37	107,42	108,80	107,42	
April	108,75	133,47	180,56	107,94	130,14	109,31	108,17	109,46	107,63	
Mei	109,43	134,30	181,69	108,46	130,77	110,82	108,89	109,56	107,69	
Juni	109,62	134,54	182,00	108,81	131,19	111,22	108,87	109,94	107,81	
Juli	109,54	134,44	181,87	108,92	131,32	110,66	108,24	111,06	107,92	
Augustus	109,53	134,43	181,85	108,99	131,41	110,76	108,23	110,90	108,06	
September	109,84	134,81	182,37	109,16	131,61	110,69	109,03	110,79	108,21	
Oktober	109,67	134,60	182,09	109,22	131,69	111,08	108,24	111,08	108,44	
November	109,79	134,75	182,28	109,43	131,94	110,97	108,01	111,91	108,55	
December	109,56	134,46	181,90	109,23	131,70	110,24	107,72	112,09	108,66	

(1) Dranken inbegrepen.

Bron : Dienst voor het Indexcijfers van het Ministerie van Economische Zaken.

Indexcijfers en consumptieprijzen 2001

Inflatie en koopkracht van de Belgische frank op basis van de indexcijfers van de consumtieprijzen

	Inflatiepercentages			Koopkracht van de nominale BF			Indexcijfer 1996 = 100
	Maandelijks inflatie (%)	T.o.v. de gelijknamige maand van voorgaand jaar	Gemiddelde van de laatste twaalf maanden (2)	T.o.v. 1970 = 100	Vermindering		
					T.o.v. de gelijknamige maand van voorgaand jaar	Gemiddelde van de laatste twaalf maanden	
1980 (2)	7,0	6,7	6,7	49,2	6,2	6,2	55,68
1981 (2)	7,6	7,6	7,6	45,7	7,1	7,1	59,92
1982 (2)	8,7	8,7	8,7	42,0	8,0	8,0	65,15
1983 (2)	7,7	7,7	7,7	39,0	7,1	7,1	70,14
1984 (2)	6,4	6,3	6,3	36,7	6,0	6,0	74,59
1985 (2)	4,9	4,9	4,9	35,0	4,6	4,6	78,22
1986 (2)	1,3	1,3	1,3	34,5	1,3	1,3	79,24
1987 (2)	1,6	1,6	1,6	34,0	1,5	1,5	80,47
1988 (2)	1,2	1,2	1,2	33,6	1,2	1,2	81,40
1989 (2)	3,1	3,1	3,1	32,6	3,0	3,0	83,93
1990 (2)	3,5	3,5	3,5	31,5	3,3	3,3	86,82
1991 (2)	3,2	3,2	3,2	30,5	3,1	3,1	89,62
1992 (2)	2,4	2,4	2,4	29,8	2,4	2,4	91,79
1993 (2)	2,8	2,8	2,8	29,0	2,7	2,7	94,32
1994 (2)	2,4	2,4	2,4	28,3	2,3	2,3	96,56
1995 (2)	1,5	1,5	1,5	27,9	1,5	1,5	97,98
1996 (2)	2,1	2,1	2,1	27,4	2,0	2,0	100,00
1997 (2)	1,6	1,6	1,6	26,9	1,6	1,6	101,63
1998 (2)	1,0	1,0	1,0	26,7	0,9	0,9	102,60
1999 (2)	1,1	1,1	1,1	26,4	1,1	1,1	103,75
2000 (2)	2,6	2,5	2,5	25,7	2,5	2,5	106,39
2001 (2)	2,5	-	-	-	-	-	-
2000							
januari	1,8	1,8	1,2	26,1	1,8	1,2	104,80
februari	2,0	2,0	1,3	26,0	1,9	1,3	105,20
maart	2,3	2,3	1,4	25,9	2,2	1,3	105,60
april	2,0	2,0	1,4	25,9	2,0	1,4	105,80
mei	2,2	2,2	1,5	25,8	2,1	1,5	106,10
juni	2,8	2,8	1,7	25,7	2,7	1,7	106,50
juli	2,8	2,8	1,9	25,6	2,7	1,9	106,71
augustus	2,9	2,9	2,1	25,6	2,8	2,0	106,68
september	3,4	3,4	2,2	25,5	3,3	2,2	107,41
oktober	3,0	3,0	2,4	25,5	2,9	2,3	107,15
november	3,1	3,1	2,5	25,5	3,0	2,4	107,50
december	2,5	2,5	2,6	25,5	2,4	2,5	107,22
2001							
januari	2,2	2,2	2,6	25,5	2,2	2,5	107,11
februari	2,3	2,3	2,6	25,4	2,2	2,5	107,57
maart	2,1	2,1	2,6	25,4	1,1	2,5	107,81
april	2,8	2,8	2,7	25,2	2,7	2,6	108,75
mei	3,1	3,1	2,7	25,0	3,0	2,7	109,43
juni	2,9	2,9	2,8	25,0	2,9	2,7	109,62
juli	2,7	2,7	2,7	25,0	2,6	2,7	109,54
augustus	2,7	2,7	2,7	25,0	2,6	2,7	109,53
september	2,3	2,3	2,6	24,9	2,2	2,6	109,84
oktober	2,4	2,4	2,6	25,0	2,3	2,5	109,67
november	2,1	2,1	2,5	-	-	-	109,79
december	2,2	2,2	2,5	-	-	-	109,56

(1) T.o.v. de voorgaande gelijknamige periode.

(2) Jaargemiddelden. Voor de 2^{de}, 4^{de} en 5^{de} kolom: de gemiddelden van de twaalf percentages van het jaar; voor de 3^{de} en 6^{de} kolom: percentages berekend op de jaargemiddelden van de prijsindexcijfers.

Indexcijfers van de consumptieprijzen per product

Indexcijfers en consumptieprijzen 2001

Indexcijfers van de consumptieprijzen per product

Basis : 1996 = 100

Aard der producten	Wegingcoëfficiënt in ‰	2001					
		2001	januari	februari	maart	april	mei
A. VOEDINGSMIDDELEN, EN DRANKEN	214,31	109,64	106,22	106,31	107,38	109,31	110,82
1. VOEDINGSMIDDELEN	173,32	110,42	106,15	106,26	107,65	110,07	111,89
A. BROOD EN GRANEN	33,49	109,09	106,02	107,52	107,82	108,23	108,53
1. Rijst en rijstvlokken	0,46	98,60	98,18	98,47	98,40	98,90	98,80
1.01 Rijst in kookbultjes	0,46	98,60	98,18	98,47	98,40	98,90	98,80
2. Meel en griesmeel	0,44	98,87	97,70	97,59	97,80	97,91	98,30
2.01 Bakmeel	0,44	98,87	97,70	97,59	97,80	97,91	98,30
3. Deegwaren	1,24	108,75	107,56	108,07	108,35	109,57	108,72
3.01 Spaghetti	1,24	108,75	107,56	108,07	108,35	109,57	108,72
4. Brood en broodjes	13,62	107,86	103,81	106,30	106,40	106,59	106,73
4.01 Speciaal brood 400 gr.	1,08	107,38	106,07	106,14	106,15	106,20	106,20
4.02 Speciaal brood 800 gr.	3,43	104,80	103,31	103,36	103,31	103,33	103,43
4.03 Bruin brood 800 gr.	5,36	105,19	103,63	103,74	103,70	103,72	103,81
4.04 Kramiek	0,71	109,05	106,46	106,71	107,42	108,35	108,53
4.05 Broodje	3,04	115,91	103,28	114,10	114,48	115,05	115,35
5. Taarten, koeken, pasteigebak, koekjes	12,98	112,20	109,16	110,19	111,06	111,53	111,95
5.01 Rijsttaart	1,27	112,22	109,37	110,07	110,92	111,37	111,56
5.02 Mokkaartaartje	1,27	115,47	111,77	112,56	113,66	114,46	114,84
5.03 Eclair	1,27	112,39	109,60	109,93	110,71	111,53	111,48
5.04 Tompoes	1,27	113,36	110,90	111,04	111,69	112,41	112,51
5.05 Biscuits	2,01	111,54	108,75	108,76	108,62	109,98	111,72
5.06 Speculaas	2,01	115,15	111,01	113,93	115,21	114,59	115,34
5.07 Rozijnenkoek (suissekoek)	2,38	111,13	108,49	109,04	109,94	110,22	110,57
5.08 Luikse wafel	1,50	106,94	104,03	106,55	108,23	108,53	107,69
6. Andere producten op basis Van graan en zetmeel	4,75	106,13	104,88	105,38	104,71	105,43	106,19
6.01 Koude snelpudding	0,76	109,52	111,01	110,90	110,06	109,83	110,20
6.02 Corn-flakes	1,52	104,34	102,15	102,49	102,94	104,94	105,01
6.03 Pizza	2,47	106,20	104,66	105,46	104,15	104,39	105,67
B. VLEES	55,07	109,15	104,75	105,37	107,02	109,13	109,94
1. Rundsvlees	10,58	103,18	101,87	102,32	102,67	103,02	103,39
1.01 Rosbief	1,06	101,94	101,25	101,65	101,79	101,78	102,17
1.02 Biefstuk	5,29	102,97	101,60	101,99	102,51	102,88	103,25
1.03 Karbonade	2,11	103,95	102,31	102,91	103,15	103,68	104,11
1.04 Soepvlees	1,06	106,29	104,10	104,73	105,29	105,79	106,34
1.05 Dunne lende	1,06	100,81	100,75	101,09	100,80	100,87	100,95
2. Kalfsvlees	1,24	109,36	106,81	107,20	107,82	108,72	109,41
2.01 Kalfsgebraad	1,24	109,36	106,81	107,20	107,82	108,72	109,41
3. Varkensvlees	4,66	111,82	104,06	104,49	109,72	114,09	115,40
3.01 Varkensrib filet	2,42	110,94	103,22	103,44	108,94	113,03	114,54
3.02 Varkensrib spiering	1,03	114,26	105,99	106,23	111,84	117,10	118,24
3.03 Varkensgebraad van de hesp	1,21	111,51	104,10	105,10	109,47	113,66	114,72
4. Schaaps- en lamsvlees	1,56	107,57	101,84	102,76	104,10	105,63	109,08
4.01 Lamsbout	1,56	107,57	101,84	102,76	104,10	105,63	109,08
5. Huisgevoegelte	5,42	107,00	101,84	102,73	104,51	106,70	107,18
5.01 Braadkip	3,66	106,90	101,40	102,15	104,27	106,74	107,13
5.02 Kalkoenborstfilet	1,76	107,20	102,76	103,94	105,01	106,62	107,31

Bron : Dienst voor het Indexcijfers van het Ministerie van Economische Zaken

Indexcijfers en consumptieprijzen 2001

2001							Aard der produkten
juni	juli	augus- tus	septem- ber	oktober	novem- ber	decem- ber	
111,22	110,66	110,76	110,69	111,08	110,97	110,24	A. VOEDINGSMIDDELEN, EN DRANKEN
112,41	111,65	111,81	111,68	112,22	112,02	111,18	1. VOEDINGSMIDDELEN
108,56	108,93	110,18	110,74	110,80	110,85	110,86	A. BROOD EN GRANEN
98,33	98,70	99,18	99,51	98,69	98,24	97,78	1. Rijst en rijstvlokken
98,33	98,70	99,18	99,51	98,69	98,24	97,78	1.01 Rijst in kookbultjes
98,79	99,89	100,17	100,42	99,96	99,58	98,33	2. Meel en griesmeel
98,79	99,89	100,17	100,42	99,96	99,58	98,33	2.01 Bakmeel
108,96	109,28	108,89	109,31	108,67	108,93	108,73	3. Deegwaren
108,96	109,28	108,89	109,31	108,67	108,93	108,73	3.01 Spaghetti
106,81	107,13	109,55	109,99	110,20	110,36	110,46	4. Brood en broodjes
106,21	106,54	108,79	108,96	109,08	109,11	109,15	4.01 Speciaal brood 400 gr.
103,41	103,82	106,46	106,67	106,78	106,85	106,88	4.02 Speciaal brood 800 gr.
103,80	104,22	106,91	107,06	107,18	107,25	107,28	4.03 Bruin brood 800 gr.
108,58	108,68	110,11	110,67	110,85	111,02	111,18	4.04 Kramiek
115,75	115,86	117,83	119,10	119,63	120,10	120,39	4.05 Broodje
112,03	112,23	113,00	113,68	113,87	113,89	113,84	5. Taarten, koeken, pasteigebak, koekjes
111,75	111,87	113,19	114,00	113,78	114,39	114,34	5.01 Rijsttaart
115,29	115,40	116,49	117,26	117,62	118,02	118,29	5.02 Mokkaartje
111,36	111,41	113,52	114,45	114,75	115,06	114,89	5.03 Eclair
112,53	112,60	114,31	115,08	115,22	115,92	116,06	5.04 Tompoes
111,84	112,84	112,82	113,43	113,53	113,01	113,16	5.05 Biscuits
115,81	115,63	115,81	115,96	116,41	116,03	116,01	5.06 Speculaas
110,60	110,69	111,76	112,78	113,04	113,33	113,12	5.07 Rozijnenkoek (suissekoek)
107,12	107,33	106,75	107,24	107,27	106,47	106,07	5.08 Luikse wafel
105,85	106,80	106,60	107,32	106,89	106,70	106,84	6. Andere producten op basis Van graan en zetmeel
109,84	108,56	108,96	109,12	108,69	108,60	108,43	6.01 Koude snelpudding
105,21	105,15	105,04	104,93	104,49	104,77	104,91	6.02 Corn-flakes
105,02	107,27	106,84	108,24	107,80	107,30	107,55	6.03 Pizza
110,21	110,40	110,52	110,49	110,70	110,59	110,64	B. VLEES
103,18	103,51	103,75	103,57	103,66	103,69	103,48	1. Rundsvlees
102,00	101,94	101,78	102,15	102,07	102,28	102,40	1.01 Rosbief
102,85	103,21	103,61	103,33	103,48	103,39	103,49	1.02 Biefstuk
104,23	104,94	104,86	104,40	104,48	104,73	103,62	1.03 Karbonade
106,24	106,55	107,16	107,30	107,37	107,16	107,41	1.04 Soepvlees
100,85	100,74	100,76	100,82	100,80	101,01	100,28	1.05 Dunne lende
110,37	110,04	110,12	109,75	110,68	110,99	110,40	2. Kalfsvlees
110,37	110,04	110,12	109,75	110,68	110,99	110,40	2.01 Kalfsgebraad
115,04	114,45	113,98	112,74	112,86	112,58	112,44	3. Varkensvlees
114,73	113,54	112,88	111,73	111,80	111,69	111,75	3.01 Varkensrib filet
117,84	117,41	116,24	114,70	115,55	114,80	115,17	3.02 Varkensrib spiering
113,28	113,76	114,25	113,09	112,69	112,47	111,51	3.03 Varkensgebraad van de hesp
109,71	109,18	108,27	109,11	110,15	109,59	111,36	4. Schaaps- en lamsvlees
109,71	109,18	108,27	109,11	110,15	109,59	111,36	4.01 Lamsbout
108,44	108,26	108,79	109,44	108,96	108,48	108,64	5. Huisgevoegelte
108,94	108,13	108,54	109,60	108,64	108,45	108,81	5.01 Braadkip
107,40	108,53	109,29	109,09	109,64	108,54	108,29	5.02 Kalkoenborstfilet

Indexcijfers en consumptieprijzen 2001

Indexcijfers van de consumptieprijzen per product (vervolg)

Basis : 1996 = 100

Aard der producten	Wegingcoëfficiënt in ‰	2001					
		2001	januari	februari	maart	april	mei
6. Konijn	0,95	113,26	110,90	112,01	113,60	116,03	116,70
6.01 Tam konijn	0,95	113,26	110,90	112,01	113,60	116,03	116,70
7. Bereide vleeswaren (charcuterie) en afval	14,67	113,51	107,90	108,54	110,29	113,17	114,18
7.01 Gerookt spek	1,26	120,15	112,08	113,62	115,63	120,07	121,00
7.02 Gekookte ham	2,69	113,50	107,30	108,05	109,79	112,67	114,59
7.03 Rauwe ham	2,69	109,48	104,85	105,12	106,26	109,49	110,02
7.04 Droge worst	2,76	114,37	108,06	108,51	110,53	113,81	114,79
7.05 Boerenpastei	1,05	112,93	109,47	109,77	110,79	112,96	113,15
7.06 Hespeworst	1,42	111,24	105,47	106,29	108,40	110,32	111,12
7.07 Penssen	2,80	114,92	110,01	110,73	112,79	114,98	116,04
8. Klaargemaakt vlees en geconserveerd vlees	15,99	108,94	104,70	105,35	106,80	108,79	109,45
8.01 Filet americain	1,47	104,23	103,45	103,73	103,70	104,03	104,70
8.02 Hamburger	2,55	103,25	100,89	101,39	102,06	103,31	103,67
8.03 Gehakt	3,23	114,17	107,29	108,26	111,75	114,20	115,47
8.04 Verse worst	2,40	114,59	108,28	109,05	111,57	115,24	116,04
8.05 Frankfurter worstjes	1,51	102,97	100,33	100,86	101,20	102,01	102,36
8.06 Vleessalade	4,83	108,94	104,93	105,55	106,31	108,42	108,87
C. VIS	12,40	125,73	122,92	123,09	124,09	124,82	124,40
1. Verse vis, week- en schaaldieren	6,73	135,74	132,74	132,83	133,99	134,79	133,78
1.01 Kabeljauw		153,98	146,83	143,41	144,50	151,23	148,97
1.02 Tong		128,65	131,06	131,94	133,31	132,86	127,10
1.03 Roodbaars		135,81	139,74	134,45	137,80	134,73	147,58
1.04 Wijting		165,95	168,66	164,52	164,66	-	-
1.05 Pladijs		134,97	130,43	126,13	132,29	139,57	141,98
1.06 Rog		119,10	122,40	114,89	118,64	126,73	122,35
1.07 Regenboogforel		102,66	100,43	100,03	100,60	102,88	102,33
1.08 Roze zalm		107,58	108,70	108,83	105,99	108,23	107,42
1.09 Grijze garnalen		133,12	114,65	116,54	132,31	165,83	165,60
1.10 Roze garnalen		124,51	122,34	122,42	122,17	121,99	124,96
1.11 Zeekreeft		119,69	118,41	-	-	-	-
1.12 Mosselen		154,81	138,57	138,66	138,25	136,56	-
1.13 Oesters		102,99	101,93	-	-	-	-
2. Diepgevroren vis	1,75	116,43	114,61	114,16	114,54	115,52	116,54
2.01 Fish-sticks	0,88	107,56	106,64	106,62	106,32	106,91	107,51
2.02 Kabeljauwfilet	0,87	125,41	122,67	121,79	122,85	124,23	125,68
3. Gedroogde, gezouten en gerookte vis	0,84	101,22	100,45	100,94	101,11	101,24	101,83
3.01 Gerookte zalm	0,84	101,22	100,45	100,94	101,11	101,24	101,83
4. Geconserveerde vis en visbereidingen	3,08	115,83	112,33	112,92	114,16	114,75	114,53
4.01 Sardienen in blik	1,54	111,94	109,92	111,13	111,66	112,32	112,25
4.02 Tonijn in blik	1,54	119,71	114,74	114,71	116,65	117,18	116,80
D. MELK, KAAS EN EIENEN	22,96	105,31	103,34	103,92	104,19	104,44	104,30
1. Melk en yoghurt	9,73	105,77	103,22	103,62	103,78	103,92	103,83
1.01 Volle melk	2,12	110,20	106,61	106,20	106,71	107,20	107,22
1.02 Half afgeroomde melk	3,10	110,37	105,19	105,64	105,98	106,20	106,66
1.03 Slagroom	0,93	105,09	103,57	103,71	103,42	104,22	104,99
1.04 Volle yoghurt met fruit	1,79	98,09	98,99	99,69	99,55	98,93	97,17
1.05 Magere yoghurt	1,79	100,61	99,84	100,99	100,94	100,95	100,98

Indexcijfers en consumptieprijzen 2001

2001							Aard der produkten
juni	juli	augus- tus	septem- ber	oktober	novem- ber	decem- ber	
114,04	112,41	112,82	111,57	110,96	115,06	113,02	6. Konijn
114,04	112,41	112,82	111,57	110,96	115,06	113,02	6.01 Tam konijn
114,62	115,27	115,37	115,47	115,89	115,68	115,72	7. Bereide vleeswaren (charcuterie) en afval
122,25	122,80	122,71	122,99	122,60	122,39	123,65	7.01 Gerookt spek
115,07	115,26	116,25	116,11	116,01	115,48	115,37	7.02 Gekookte ham
109,70	111,75	110,97	111,17	112,04	111,08	111,28	7.03 Rauwe ham
115,84	116,35	115,92	116,77	116,74	117,43	117,66	7.04 Droge worst
113,50	113,56	114,06	114,05	114,37	114,60	114,89	7.05 Boerenpastei
111,79	112,13	112,85	113,31	114,21	114,16	114,87	7.06 Hespeworst
116,12	116,47	116,69	115,95	117,06	116,69	115,56	7.07 Pensen
109,83	110,06	110,23	110,35	110,58	110,44	110,69	8. Klaargemaakt vlees en geconserveerd vlees
103,96	104,19	104,10	104,63	104,43	104,96	104,90	8.01 Filet americain
103,58	103,55	104,09	103,84	104,30	104,12	104,18	8.02 Hamburger
115,84	115,56	116,11	116,12	116,56	116,37	116,48	8.03 Gehakt
115,93	116,26	116,81	116,31	116,73	116,53	116,37	8.04 Verse worst
103,43	104,18	104,11	104,69	104,30	104,07	104,05	8.05 Frankfurter worstjes
109,88	110,37	110,05	110,46	110,69	110,45	111,25	8.06 Vleessalade
126,14	124,53	128,77	129,46	128,18	128,33	124,01	C. VIS
136,24	132,66	140,53	141,50	138,97	139,15	131,69	1. Verse vis, week- en schaaldieren
149,35	148,01	161,05	158,60	165,01	167,19	163,57	1.01 Kabeljauw
132,71	134,05	135,00	130,02	121,41	118,72	115,61	1.02 Tong
139,55	128,99	134,44	129,52	125,72	134,58	142,61	1.03 Roodbaars
-	-	-	-	-	-	-	1.04 Wijting
138,96	137,84	139,63	137,15	135,15	130,00	130,50	1.05 Pladijs
119,24	117,88	118,84	117,81	116,84	117,17	116,40	1.06 Rog
101,39	102,26	103,36	105,15	104,49	103,42	105,52	1.07 Regenboogforel
108,22	109,01	107,54	107,06	106,26	108,09	105,59	1.08 Roze zalm
165,59	148,62	131,19	119,08	113,83	111,77	112,48	1.09 Grijs garnalen
125,94	126,59	127,11	125,44	125,54	125,35	124,30	1.10 Roze garnalen
-	-	-	-	-	-	120,97	1.11 Zeekreeft
-	-	157,12	169,36	171,01	173,22	170,51	1.12 Mosselen
-	-	-	-	-	-	104,04	1.13 Oesters
116,92	117,08	117,30	116,45	118,08	118,54	117,42	2. Diepgevroren vis
108,00	107,56	108,04	106,58	109,05	109,08	108,37	2.01 Fish-sticks
125,94	126,70	126,67	126,44	127,21	128,11	126,57	2.02 Kabeljauwfilet
101,46	101,75	101,00	101,38	100,74	101,88	100,88	3. Gedroogde, gezouten en gerookte vis
101,46	101,75	101,00	101,38	100,74	101,88	100,88	3.01 Gerookte zalm
116,05	117,23	117,16	118,19	117,84	117,46	117,29	4. Geconserveerde vis en visbereidingen
112,52	112,83	112,39	111,89	112,20	112,33	111,88	4.01 Sardienen in blik
119,58	121,63	121,92	124,50	123,48	122,59	122,70	4.02 Tonijn in blik
104,33	105,39	106,14	106,88	107,03	106,91	106,89	D. MELK, KAAS EN EIEN
104,07	105,82	107,37	108,36	108,62	108,43	108,23	1. Melk en yoghurt
107,60	110,07	112,37	114,46	114,63	114,62	114,67	1.01 Volle melk
106,57	110,51	113,73	115,63	116,30	116,24	115,82	1.02 Half afgeroomde melk
105,25	105,90	106,01	105,90	106,45	106,04	105,59	1.03 Slagroom
97,78	97,68	97,99	97,86	97,53	97,20	96,75	1.04 Volle yoghurt met fruit
101,21	100,76	100,49	100,32	100,43	100,06	100,33	1.05 Magere yoghurt

Indexcijfers en consumptieprijzen 2001

Indexcijfers van de consumptieprijzen per product (vervolg)

Basis : 1996 = 100

Aard der producten	Wegingcoëfficiënt in ‰	2001					
		2001	januari	februari	maart	april	mei
2. Kaas	11,87	104,13	102,66	103,39	103,64	103,94	103,79
2.01 Emmenthalkaas	0,63	105,31	103,98	103,47	103,87	103,89	104,94
2.02 Harde kaas Edam type	3,78	110,62	107,69	109,32	109,54	109,85	110,31
2.03 Harde kaas Gouda type	1,89	107,41	104,70	105,14	105,86	106,78	105,77
2.04 Camembertkaas	1,05	92,67	93,23	93,78	93,10	93,18	92,87
2.05 Brie kaas	1,05	96,06	96,93	97,41	97,50	97,67	96,42
2.06 Verse magere kaas	2,43	100,24	100,33	100,02	100,32	100,43	100,12
2.07 Gesmolten gruyère kaas	1,04	102,70	100,59	102,24	102,60	102,75	102,86
3. Eieren	1,36	112,32	110,16	110,59	111,88	112,44	112,10
3.01 Kippeneieren	1,36	112,32	110,16	110,59	111,88	112,44	112,10
E. OLIEN EN VETTEN	5,29	104,39	104,27	104,10	103,64	103,94	103,96
1. Boter	2,17	105,63	105,48	105,14	104,53	105,02	104,89
1.01 Melkerijboter	2,17	105,63	105,48	105,14	104,53	105,02	104,89
2. Margarine	2,07	102,22	102,03	102,23	101,95	102,08	101,97
2.01 Gewone (braad) margarine	1,11	103,41	103,63	103,89	103,09	103,24	102,92
2.02 Gewone plantaardige margarine	0,24	101,64	101,50	101,13	100,62	100,77	101,08
2.03 Dieetmargarine	0,48	100,68	99,72	99,99	100,74	100,91	101,18
2.04 Minarine	0,24	100,35	99,75	100,17	100,42	100,32	100,05
3. Oliën	1,05	106,11	106,19	105,62	105,11	105,39	105,96
3.01 Maïsolie	0,52	107,56	108,00	106,77	106,12	106,85	107,11
3.02 Aardnootolie	0,53	104,70	104,41	104,49	104,12	103,96	104,83
F. FRUIT	12,14	115,83	104,08	103,86	107,47	111,10	117,33
1. Vers fruit	10,72	116,33	103,06	102,82	106,87	110,90	118,00
1.01 Appelen: Boskoop		87,14	75,15	80,40	86,76	-	-
1.02 Appelen: Jonagold		92,84	77,43	78,32	81,49	83,34	83,61
1.03 Appelen: Golden		114,60	101,67	103,15	102,99	104,26	107,14
1.04 Appelen: Granny		113,23	99,52	100,91	101,97	106,66	113,79
1.05 Peren: Doyenné		125,16	88,95	91,63	-	-	-
1.06 Peren: Durondeau		154,90	-	-	-	-	-
1.07 Peren: Conférence		122,64	99,18	101,86	106,00	107,15	113,22
1.08 Peren: Triomphe		132,19	-	-	-	-	-
1.09 Peren: Guyot		135,47	-	-	-	-	-
1.10 Peren: Packham's		107,47	-	-	-	103,05	109,25
1.11 Druiven: Italia		129,28	-	-	-	-	-
1.12 Perziken		138,22	-	-	-	-	-
1.13 Abrikozen		127,53	-	-	-	-	-
1.14 Pruimen		153,58	-	-	-	-	-
1.15 Kersen		147,42	-	-	-	-	-
1.16 Nectarines		151,57	-	-	-	-	-
1.17 Sinaasappelen		121,65	104,04	104,87	118,52	130,90	136,10
1.18 Citroenen		101,16	100,34	99,18	98,34	97,25	97,76
1.19 Pompelmoezen		132,80	118,60	110,06	117,24	120,73	133,20
1.20 Mandarijnen		119,88	120,31	125,78	128,19	-	-
1.21 Bananen		115,40	108,38	109,38	112,81	121,15	118,13
1.22 Aardbeien		111,65	-	-	-	87,27	126,76
1.23 Meloenen		118,63	-	-	-	-	132,70
1.24 Noten		130,17	-	-	-	-	-
1.25 Kiwi's		124,62	118,48	112,17	112,06	108,85	122,41
2. Fruitconserven	1,42	112,11	111,80	111,71	111,98	112,58	112,26
2.01 Ananas in schijven	0,71	115,48	113,92	114,23	115,03	116,06	115,79
2.02 Halve abrikozen	0,71	108,74	109,68	109,20	108,93	109,10	108,73

Indexcijfers en consumptieprijzen 2001

2001							Aard der produkten
juni	juli	augus- tus	septem- ber	oktober	novem- ber	decem- ber	
103,73	104,27	104,43	104,99	104,99	104,85	104,92	2. Kaas
103,87	106,39	106,56	106,63	107,08	105,96	107,11	2.01 Emmenthalkaas
110,06	110,79	111,08	111,89	112,37	112,50	112,06	2.02 Harde kaas Edam type
106,69	107,33	108,38	109,28	108,49	109,84	110,70	2.03 Harde kaas Gouda type
92,51	92,71	92,21	92,02	92,15	92,39	91,87	2.04 Camembertkaas
96,11	95,81	94,84	95,34	95,09	94,85	94,72	2.05 Brie kaas
100,15	100,51	100,47	100,81	100,71	99,31	99,70	2.06 Verse magere kaas
102,61	102,72	103,07	103,77	103,48	102,92	102,78	2.07 Gesmolten gruyère kaas
111,45	112,14	112,31	112,84	113,44	114,07	114,40	3. Eieren
111,45	112,14	112,31	112,84	113,44	114,07	114,40	3.01 Kippeneieren
103,97	104,46	104,54	104,96	104,92	104,92	104,99	E. OLIEN EN VETTEN
104,41	105,28	106,00	106,64	106,73	106,62	106,76	1. Boter
104,41	105,28	106,00	106,64	106,73	106,62	106,76	1.01 Melkerijboter
102,29	102,55	102,27	102,30	102,20	102,27	102,47	2. Margarine
103,29	103,70	103,17	103,51	103,28	103,35	103,85	2.01 Gewone (braad) margarine
101,73	102,00	102,31	102,32	102,19	101,98	102,04	2.02 Gewone plantaardige margarine
101,28	101,13	100,89	100,47	100,48	100,96	100,42	2.03 Dieetmargarine
100,27	100,58	100,84	100,37	100,61	100,22	100,64	2.04 Minarine
106,36	106,57	105,99	106,71	106,54	106,61	106,31	3. Oliën
107,91	108,13	107,16	108,11	108,13	108,29	108,12	3.01 Maïsolie
104,84	105,03	104,84	105,34	104,98	104,97	104,53	3.02 Aardnootolie
119,04	123,68	125,90	124,54	119,39	118,80	114,81	F. FRUIT
119,94	125,21	127,75	126,19	120,31	119,71	115,14	1. Vers fruit
-	-	-	-	96,35	92,90	91,26	1.01 Appelen: Boskoop
88,02	95,88	105,17	115,91	103,61	101,61	99,74	1.02 Appelen: Jonagold
113,11	120,47	134,97	137,66	117,23	115,26	117,30	1.03 Appelen: Golden
123,76	123,66	122,88	127,58	115,48	112,46	110,09	1.04 Appelen: Granny
-	-	-	-	-	157,26	162,79	1.05 Peren: Doyenné
-	-	-	-	150,26	159,54	-	1.06 Peren: Durondeau
-	-	-	-	144,64	151,61	157,42	1.07 Peren: Conférence
-	-	-	132,19	-	-	-	1.08 Peren: Triomphe
-	-	135,47	-	-	-	-	1.09 Peren: Guyot
107,54	110,03	-	-	-	-	-	1.10 Peren: Packham's
-	-	-	115,37	123,40	132,52	145,83	1.11 Druiven: Italia
157,18	139,25	126,13	130,30	-	-	-	1.12 Perziken
116,54	138,51	-	-	-	-	-	1.13 Abrikozen
-	-	156,71	150,45	-	-	-	1.14 Pruimen
159,16	135,67	-	-	-	-	-	1.15 Kersen
-	157,24	150,83	146,64	-	-	-	1.16 Nectarines
135,84	137,25	131,81	122,34	116,55	112,34	109,28	1.17 Sinaasappelen
99,81	102,18	102,96	105,62	106,34	102,85	101,23	1.18 Citroenen
138,01	136,24	137,53	144,98	157,69	146,71	132,61	1.19 Pompelmoezen
-	-	-	-	123,66	112,26	109,05	1.20 Mandarijnen
115,37	119,11	121,16	114,04	116,80	117,94	110,57	1.21 Bananen
117,14	115,43	-	-	-	-	-	1.22 Aardbeien
119,97	125,96	102,06	112,45	-	-	-	1.23 Meloenen
-	-	-	-	130,17	-	-	1.24 Noten
127,11	129,84	130,51	129,88	131,99	135,61	136,58	1.25 Kiwi's
112,20	112,10	111,98	112,09	112,41	111,91	112,28	2. Fruitconserven
115,78	115,64	115,46	115,68	116,12	115,78	116,30	2.01 Ananas in schijven
108,63	108,56	108,50	108,50	108,69	108,03	108,27	2.02 Halve abrikozen

Indexcijfers en consumptieprijzen 2001

Indexcijfers van de consumptieprijzen per product (vervolg)

Basis : 1996 = 100

Aard der producten	Wegingcoëfficiënt in ‰	2001	2001					
			januari	februari	maart	april	mei	
G. GROENTEN, INCL. AARDAPPELEN EN ANDERE KNOLLEN	15,96	114,43	106,90	101,25	105,82	118,98	130,92	
1. Verse groenten	8,39	109,32	110,85	99,75	108,24	120,66	133,81	
1.01 Bloemkolen		110,51	101,67	88,67	129,86	98,07	166,45	
1.02 Spruiten		88,25	91,88	93,72	-	-	-	
1.03 Prei		129,51	101,82	109,33	140,43	132,41	168,01	
1.04 Ajuin		122,31	102,78	103,56	105,90	115,11	123,90	
1.05 Groene selder		71,78	75,85	62,00	68,02	60,13	92,91	
1.06 Groene bonen		108,55	-	-	-	156,30	135,05	
1.07 Andijvie		78,10	72,70	68,76	83,48	-	-	
1.08 Kropsla		100,51	152,14	131,71	104,81	89,97	137,57	
1.09 Veldsla		85,82	89,19	88,84	96,03	-	-	
1.10 Komkommers		120,66	-	-	-	148,99	115,07	
1.11 Tomaten		114,01	141,05	116,38	128,18	164,46	124,99	
1.12 Paprika's		121,43	124,39	100,47	130,39	198,20	213,61	
1.13 Radijzen		107,99	-	-	-	125,77	106,39	
1.14 Witloof		113,18	105,21	90,51	92,67	90,13	129,40	
1.15 Asperges		126,04	-	-	-	120,44	123,86	
1.16 Champignons		109,94	105,79	107,91	107,48	108,51	106,25	
1.17 Wortelen		119,16	97,95	100,40	104,78	109,94	140,27	
2. Groentenconserven	2,68	110,73	108,60	109,01	108,64	109,42	110,09	
2.01 Erwtjes		0,52	109,22	106,75	107,06	107,01	106,88	107,31
2.02 Witte bonen in tomatensaus		1,44	107,40	105,76	106,05	105,60	106,55	107,31
2.03 Gepelde tomaten		0,72	118,48	115,61	116,32	115,88	117,00	117,65
3. Diepgevroren groenten	0,76	107,29	101,10	101,23	102,94	106,79	108,97	
3.01 Diepvriesspinazie		0,36	112,28	104,43	104,33	106,25	111,73	114,92
3.02 Diepvriessoepgroenten		0,40	102,79	98,11	98,45	99,96	102,34	103,61
4. Aardappelen en derivaten	4,13	128,51	98,85	99,26	99,61	124,00	142,60	
4.01 Aardappelen		2,13	153,27	96,08	97,30	97,50	144,68	180,66
4.04 Chips		0,98	91,80	91,33	90,62	91,37	91,42	91,44
4.05 Diepvriesfriet		1,02	112,06	111,86	111,64	111,93	112,11	112,29
H. SUIKER, JAM, HONING, STROOP, CHOCOLADE EN SUIKERWERK	12,40	108,31	104,77	105,46	105,99	107,35	107,52	
1. Suiker	0,88	101,33	101,26	101,26	101,30	101,37	101,31	
1.01 Klontjessuiker		0,42	102,76	102,84	102,85	102,82	102,85	102,75
1.02 Gekristalliseerde suiker		0,46	100,02	99,82	99,81	99,92	100,03	99,99
2. Stroop, honing, confituur, marmelade en gestoofd fruit	1,37	104,00	103,15	103,33	103,96	104,91	104,23	
2.01 Viervruchten jam		1,37	104,00	103,15	103,33	103,96	104,91	104,23
3. Suikerwaren bonbons, confiserie	10,15	109,49	105,29	106,11	106,67	108,19	108,50	
3.01 Melkchocolade (reep)		1,78	103,34	95,85	98,18	99,47	100,50	100,15
3.02 Fondantchocolade (tablet)		1,78	102,40	98,06	100,02	100,16	100,74	99,79
3.03 Chocopasta		0,58	100,68	99,41	99,24	99,65	99,70	99,79
3.04 Toffees		2,67	108,44	105,27	106,11	106,31	106,97	107,82
3.05 Candybaar		0,96	106,56	103,75	104,12	104,96	105,51	105,65
3.06 Roomijs		2,38	123,90	119,83	119,09	119,73	124,05	125,30
I. VOEDINGSMIDDELEN, n.e.g.	3,61	102,11	100,28	101,45	101,49	102,09	102,39	
Mosterd		0,80	106,09	104,18	106,36	105,73	105,68	105,90
Mayonaise		1,61	96,67	95,95	96,53	97,05	96,79	97,56
Tomatensoep		1,20	106,76	103,48	104,77	104,62	106,80	106,54

Indexcijfers en consumptieprijzen 2001

2001							Aard der produkten
juni	juli	augus- tus	septem- ber	oktober	novem- ber	decem- ber	
132,83	118,27	109,32	106,04	116,05	114,83	111,90	G. GROENTEN, INCL. AARDAPPELEN EN ANDERE KNOLLEN
123,97	94,26	88,87	93,75	115,49	113,79	108,42	1. Verse groenten
176,52	82,07	92,18	95,02	84,69	103,01	107,90	1.01 Bloemkolen
-	-	-	-	-	83,82	83,58	1.02 Spruiten
283,53	172,17	109,97	96,43	85,42	82,90	71,70	1.03 Prei
131,94	142,19	146,25	131,03	125,44	121,36	118,29	1.04 Ajuin
-	-	-	-	-	-	-	1.05 Groene selder
128,75	104,90	60,22	54,31	112,63	116,23	-	1.06 Groene bonen
-	-	-	-	-	-	87,47	1.07 Andijvie
79,01	60,23	63,25	83,29	98,63	93,94	111,62	1.08 Kropsla
-	-	-	-	-	-	69,23	1.09 Veldsla
110,42	94,55	111,73	143,21	-	-	-	1.10 Komkommers
89,04	69,87	77,99	75,24	129,88	121,06	129,93	1.11 Tomaten
104,43	82,19	88,79	119,58	97,52	94,88	102,72	1.12 Paprika's
91,80	-	-	-	-	-	-	1.13 Radijzen
108,94	-	-	128,20	140,31	132,26	114,15	1.14 Witloof
133,81	-	-	-	-	-	-	1.15 Asperges
108,99	110,28	111,24	113,70	114,27	112,73	112,15	1.16 Champignons
162,12	164,38	136,65	109,68	106,39	99,12	98,20	1.17 Wortelen
110,34	110,63	111,64	112,61	112,43	112,76	112,59	2. Groentenconserven
107,76	108,71	110,08	111,24	111,95	112,84	113,10	2.01 Erwtjes
107,50	107,04	108,05	109,01	108,73	108,68	108,47	2.02 Witte bonen in tomatensaus
117,87	119,18	119,95	120,80	120,19	120,88	120,48	2.03 Gepelde tomaten
109,61	108,70	108,84	109,45	109,37	110,10	110,36	3. Diepgevroren groenten
115,74	113,99	113,81	114,84	114,90	116,29	116,11	3.01 Diepvriesspinazie
104,08	103,93	104,36	104,60	104,39	104,52	105,18	3.02 Diepvriessoepgroenten
169,70	173,78	149,44	126,12	120,75	119,17	118,81	4. Aardappelen en derivaten
232,81	240,83	193,40	148,28	138,34	135,34	134,02	4.01 Aardappelen
91,93	92,42	92,59	92,49	91,60	91,62	92,79	4.04 Chips
112,63	111,92	112,24	112,14	112,02	111,86	112,03	4.05 Diepvriesfriet
107,57	108,67	110,56	110,68	110,40	110,33	110,37	H. SUIKER, JAM, HONING, STROOP, CHOCOLADE EN SUIKERWERK
101,31	101,30	101,36	101,48	101,34	101,29	101,34	1. Suiker
102,72	102,72	102,70	102,75	102,66	102,75	102,76	1.01 Klontjessuiker
100,02	100,01	100,13	100,33	100,13	99,96	100,05	1.02 Gekristalliseerde suiker
103,68	104,16	104,49	104,23	104,21	103,74	103,96	2. Stroop, honing,confituur, marmelade en gestoofd fruit
103,68	104,16	104,49	104,23	104,21	103,74	103,96	2.01 Viervruchten jam
108,64	109,92	112,18	112,34	112,02	112,00	112,02	3. Suikerwaren bonbons, confiserie
100,87	103,31	108,37	109,15	107,90	108,33	107,96	3.01 Melkchocolade (reep)
100,04	102,95	106,60	105,63	105,22	105,04	104,59	3.02 Fondantchocolade (tablet)
99,84	101,00	101,62	101,98	101,46	102,28	102,14	3.03 Chocopasta
107,78	108,47	109,80	110,13	110,83	110,58	111,20	3.04 Toffees
105,52	106,80	107,79	108,39	108,62	108,87	108,73	3.05 Candybaar
125,24	125,15	126,22	126,36	125,46	125,17	125,25	3.06 Roomijs
102,16	102,73	102,86	103,00	102,77	102,04	102,07	I. VOEDINGSMIDDELEN, n.e.g.
106,28	106,98	106,97	106,91	106,36	105,77	105,99	Mosterd
96,40	96,59	96,60	97,38	97,10	96,17	95,88	Mayonaise
107,15	108,14	108,51	107,93	108,00	107,45	107,76	Tomatensoep

Indexcijfers en consumptieprijzen 2001

Indexcijfers van de consumptieprijzen per product (vervolg)

Basis : 1996 = 100

Aard der producten	Wegingcoëfficiënt in ‰	2001					
		2001	januari	februari	maart	april	mei
2. ALCOHOLVRIJE DRANKEN	18,65	105,55	106,61	106,15	105,40	105,29	105,43
A. KOFFIE, THEE EN CACAO	4,78	109,63	115,66	113,68	110,18	109,37	109,84
0.1 Gebrande koffie	4,38	111,28	117,68	115,56	111,84	110,92	111,40
0.2 Oploskoffie	0,40	91,64	93,59	93,11	92,04	92,44	92,68
B. MINERAALWATER, FRISDRANKEN EN VRUCHTESAPPEN	13,87	104,14	103,48	103,56	103,75	103,89	103,92
1. Mineraalwaters	4,67	103,47	101,37	101,80	102,40	102,76	103,35
1.01 Gashoudend water	1,39	101,03	100,26	100,40	100,69	101,21	101,35
1.02 Niet-gashoudend water	3,28	104,50	101,83	102,40	103,12	103,42	104,20
2. Limonades en vruchtesappen	9,20	104,48	104,56	104,45	104,44	104,46	104,20
2.01 Citroen-limonade	2,10	100,93	99,74	99,81	99,76	99,99	99,94
2.02 Cola-limonade	2,10	107,20	106,54	107,16	107,16	106,93	107,03
2.03 Limonade op basis van thee-extracten	2,10	103,06	104,55	103,76	103,78	103,51	102,49
2.04 Vruchtesappen	2,90	106,13	106,62	106,35	106,34	106,60	106,48
3. ALCOHOLHOUDENDE DRANKEN	22,34	107,02	106,48	106,84	106,90	106,80	107,01
A. BIER	6,15	101,60	100,26	101,35	101,50	100,97	101,35
0.1 Tafelbier	0,27	124,76	117,66	122,00	123,85	125,55	126,76
0.2 Pils bier (winkel)	5,88	100,54	99,46	100,40	100,47	99,85	100,18
B. WIJN	12,99	110,10	109,96	110,05	110,01	110,08	110,10
0.1 Rode tafelwijn	3,21	109,54	109,11	109,08	109,28	109,38	109,06
0.2 Beaujolais-Villages	3,21	113,58	113,97	114,04	113,90	113,98	113,61
0.3 Muscadet	3,21	108,30	107,93	108,29	108,06	108,29	108,55
0.4 Vermout	1,68	110,43	110,42	110,26	110,16	110,38	111,00
0.5 Porto	1,68	107,63	107,31	107,42	107,51	107,10	107,42
C. GEDISTILLEERDE DRANKEN	3,20	104,93	104,31	104,38	104,66	104,70	105,33
0.1 Jenever	0,79	103,69	103,26	103,17	102,86	103,36	103,76
0.2 Whisky	1,08	100,18	100,44	100,67	100,72	100,13	100,44
0.3 Likeur	1,33	109,52	108,06	108,12	108,92	109,21	110,25
B. TABAK	13,22	118,09	114,92	115,16	116,72	117,71	117,95
1. SIGARETTEN	10,39	117,32	114,23	114,23	115,97	116,96	117,08
1.01 Gewone sigaretten	6,76	117,67	114,41	114,42	116,25	117,20	117,32
1.02 King Size sigaretten	3,63	116,69	113,88	113,88	115,43	116,51	116,64
2. ANDERE TABAKSWAREN	2,83	120,89	117,46	118,57	119,50	120,46	121,16
2.01 Tabak	2,10	122,79	119,09	120,17	121,11	122,34	123,23
2.02 Cigarillos	0,73	115,41	112,76	113,97	114,87	115,06	115,21
C. KLEDING EN SCOEISEL	81,98	104,26	103,71	103,75	103,85	104,02	104,13
1. KLEDING (HEREN, DAMES, KINDEREN)	67,37	104,15	103,74	103,79	103,85	103,98	104,09
A. KLEDINGSTOFFEN	1,06	105,33	104,43	104,47	105,12	105,45	105,52
0.1 Stof voor jurk	1,06	105,33	104,43	104,47	105,12	105,45	105,52
B. BOVENKLEDING	62,48	103,93	103,63	103,64	103,66	103,77	103,88
1. Sportkleding	2,22	104,91	104,15	104,28	104,43	104,66	104,87
1.01 Jogging (H)	1,20	105,53	104,86	104,98	105,09	105,18	105,38
1.02 Jogging (D)	0,51	105,96	105,10	105,27	105,51	105,74	105,87
1.03 Badpak (D)	0,51	102,42	101,55	101,64	101,81	102,37	102,67
2. Bovenkleding	37,75	102,73	102,65	102,65	102,57	102,60	102,65
2.01 Confektiekostuum in wol (H)	0,97	101,46	101,12	101,12	101,08	101,27	101,40
2.02 Confektiekostuum gemengd weefsel (H)	0,97	101,95	102,34	102,34	102,14	101,99	101,98
2.03 Blazer (H)	3,11	104,03	103,60	103,60	103,56	103,80	104,04
2.04 Sportvest (H)	3,10	101,77	101,54	101,54	101,54	101,65	101,64
2.05 Broek, casual, fluweel (H)	1,31	102,81	103,39	103,39	102,83	102,66	102,65

Indexcijfers en consumptieprijzen 2001

2001							Aard der produkten
juni	juli	augus- tus	septem- ber	oktober	novem- ber	decem- ber	
105,31	105,38	105,37	105,40	105,36	105,39	105,49	2. ALCOHOLVRIJE DRANKEN
108,80	108,76	108,55	108,27	107,92	107,36	107,18	A. KOFFIE, THEE EN CACAO
110,36	110,31	110,13	109,86	109,53	108,97	108,76	0.1 Gebrande koffie
91,67	91,87	91,30	90,92	90,30	89,79	89,93	0.2 Oploskoffie
104,11	104,22	104,27	104,41	104,48	104,71	104,91	B. MINERAALWATER, FRISDRANKEN EN VRUCHTESAPPEN
103,74	104,00	104,11	104,18	104,46	104,52	104,91	1. Mineraalwaters
101,56	101,08	100,70	100,68	101,00	101,27	102,20	1.01 Gashoudend water
104,66	105,24	105,55	105,67	105,92	105,89	106,05	1.02 Niet-gashoudend water
104,29	104,33	104,35	104,52	104,49	104,81	104,91	2. Limonades en vruchtesappen
100,77	101,28	101,43	101,85	101,83	102,47	102,32	2.01 Citroen-limonade
106,87	106,73	106,40	107,20	107,71	108,27	108,40	2.02 Cola-limonade
102,57	101,90	102,39	102,65	102,54	103,11	103,48	2.03 Limonade op basis van thee-extracten
106,22	106,56	106,41	105,88	105,49	105,24	105,31	2.04 Vruchtesappen
106,94	107,35	107,11	107,37	107,02	107,52	106,91	3. ALCOHOLHOUDENDE DRANKEN
101,35	101,57	101,43	101,97	102,07	102,77	102,65	A. BIER
126,36	126,24	126,09	126,14	124,97	126,43	125,03	0.1 Tafelbier
100,20	100,43	100,30	100,86	101,02	101,68	101,62	0.2 Pils bier (winkel)
109,99	110,56	110,17	110,40	109,78	110,38	109,75	B. WIJN
109,39	109,65	109,78	109,86	110,00	109,98	109,87	0.1 Rode tafelwijn
113,14	113,42	113,43	113,63	112,70	113,51	113,67	0.2 Beaujolais-Villages
107,97	109,08	107,75	109,00	107,39	109,27	108,07	0.3 Muscadet
111,40	111,58	111,00	109,93	110,17	110,02	108,89	0.4 Vermout
107,58	108,65	108,47	108,38	107,96	107,67	106,09	0.5 Porto
105,30	105,44	105,60	105,47	105,32	105,07	103,59	C. GEDISTILLEERDE DRANKEN
103,79	104,07	104,25	104,33	104,32	104,10	103,03	0.1 Jenever
99,96	100,35	100,49	100,30	100,00	99,73	98,96	0.2 Whisky
110,53	110,39	110,56	110,33	110,24	109,97	107,69	0.3 Likeur
117,96	118,02	118,50	119,73	120,03	120,10	120,22	B. TABAK
117,08	117,08	117,63	119,12	119,47	119,50	119,52	1. SIGARETTEN
117,32	117,32	117,99	119,68	120,01	120,03	120,03	1.01 Gewone sigaretten
116,64	116,64	116,97	118,08	118,48	118,51	118,56	1.02 King Size sigaretten
121,18	121,49	121,69	121,95	122,09	122,31	122,79	2. ANDERE TABAKSWAREN
123,25	123,66	123,85	124,13	124,22	124,22	124,22	2.01 Tabak
115,22	115,22	115,49	115,69	115,95	116,81	118,65	2.02 Cigarillos
104,17	104,18	104,20	104,50	104,78	104,88	104,89	C. KLEDING EN SCOEISEL
104,14	104,14	104,15	104,31	104,50	104,57	104,58	1. KLEDING (HEREN, DAMES, KINDEREN)
105,51	105,51	105,51	105,49	105,59	105,67	105,69	A. KLEDINGSTOFFEN
105,51	105,51	105,51	105,49	105,59	105,67	105,69	0.1 Stof voor jurk
103,91	103,91	103,92	104,05	104,23	104,30	104,31	B. BOVENKLEDING
104,94	104,94	104,94	105,11	105,45	105,55	105,64	1. Sportkleding
105,44	105,44	105,44	105,69	106,15	106,33	106,43	1.01 Jogging (H)
105,91	105,91	105,91	106,23	106,56	106,68	106,83	1.02 Jogging (D)
102,82	102,82	102,82	102,62	102,69	102,61	102,61	1.03 Badpak (D)
102,67	102,67	102,68	102,75	102,90	102,98	102,99	2. Bovenkleding
101,40	101,40	101,40	101,57	101,67	101,99	102,04	2.01 Confektiekostuum in wol (H)
102,02	102,02	102,02	101,51	101,71	101,67	101,67	2.02 Confektiekostuum gemengd weefsel (H)
104,10	104,10	104,10	104,20	104,41	104,41	104,42	2.03 Blazer (H)
101,63	101,63	101,63	101,85	102,11	102,26	102,27	2.04 Sportvest (H)
102,71	102,71	102,71	102,54	102,81	102,69	102,68	2.05 Broek, casual, fluweel (H)

Indexcijfers en consumptieprijzen 2001

Indexcijfers van de consumptieprijzen per product (vervolg)

Basis : 1996 = 100

Aard der producten	Wegingcoëfficiënt in ‰	2001	2001				
			januari	februari	maart	april	mei
2.06 Jeans (H)	1,31	103,25	103,07	103,11	103,14	103,25	103,30
2.07 Geklede broek (H)	1,31	102,17	101,88	101,88	101,96	102,03	101,97
2.08 Lederen blouson (H)	0,48	99,91	99,94	99,94	99,34	99,50	99,89
2.09 Regenjas (H)	0,27	102,86	102,92	102,92	102,75	102,80	102,79
2.10 Anorak (H)	0,27	104,83	104,78	104,78	104,68	104,74	104,70
2.11 Pull-over (H)	2,15	101,54	101,35	101,38	101,38	101,34	101,34
2.12 Jurk lange mouwen (D)	1,17	100,61	100,80	100,80	100,64	100,47	100,48
2.13 Jurk korte mouwen (D)	1,17	98,67	98,81	98,81	98,50	98,63	98,60
2.14 Mantelpak (D)	3,62	100,97	101,15	101,15	100,86	100,78	100,84
2.15 Rok (D)	2,15	102,64	102,64	102,64	102,80	102,75	102,77
2.16 Broek (D)	1,56	103,85	104,13	104,14	103,75	103,80	103,80
2.17 Jeans (D)	1,56	103,62	103,45	103,41	103,38	103,59	103,57
2.18 Mantel (D)	1,10	103,09	103,39	103,44	103,37	103,20	103,19
2.19 Regenmantel (D)	0,30	101,65	101,78	101,78	101,71	101,50	101,52
2.20 Anorak (D)	0,30	103,48	103,55	103,55	103,64	103,39	103,36
2.21 Lederen blouson (D)	0,30	99,79	100,15	100,15	99,46	99,31	99,76
2.22 Pull-over (D)	3,89	106,71	105,99	105,99	106,22	106,45	106,66
2.23 Lange broek (K)	2,36	101,18	101,47	101,47	101,16	101,20	101,14
2.24 Rok (K)	0,94	99,29	98,86	98,86	98,54	98,75	98,80
2.25 Anorak (K)	0,29	99,87	100,04	100,04	99,99	99,91	99,91
2.26 Sweater (K)	1,79	107,04	107,02	107,02	107,25	106,88	106,83
3. Onderkleding	20,41	106,52	105,81	105,81	106,01	106,26	106,46
3.01 Herenhemd (H)	3,32	107,07	107,46	107,53	107,16	106,58	106,53
3.02 T -shirt (H)	1,67	102,67	102,38	102,38	102,53	102,61	102,83
3.03 Pyjama (H)	0,67	108,16	107,99	108,24	108,19	108,18	108,23
3.04 Onderlijfje (H)	0,89	111,84	108,49	108,54	109,98	110,97	112,21
3.05 Slip (H)	0,57	110,12	107,47	107,41	108,54	109,84	110,59
3.06 Sokken (H)	1,16	108,65	107,82	107,81	107,97	108,18	108,50
3.07 Hemdblouse (D)	4,95	104,40	104,13	104,00	103,97	104,27	104,34
3.08 T -shirt (D)	2,01	104,28	103,51	103,51	103,73	104,38	104,71
3.09 Slaapkleed (D)	1,46	104,90	103,96	104,00	104,51	104,84	105,04
3.10 Slip (D)	0,72	111,82	110,67	110,73	110,92	112,00	111,86
3.11 Kousenbroek (D)	1,92	108,21	107,21	107,24	107,63	107,83	107,96
3.12 Bustehouder (D)	1,07	110,79	108,26	108,27	109,35	109,93	110,36
4. Babykleding	2,10	99,41	99,36	99,48	99,58	99,64	99,71
4.01 Kruippakje	2,10	99,41	99,36	99,48	99,58	99,64	99,71
C. ANDERE KLEDINGARTIKELEN EN KLEDINGTOEBEHOREN	2,42	106,29	104,25	104,99	105,50	105,91	106,30
0.1 Ritssluiting	0,78	110,24	107,54	108,21	108,88	109,43	110,63
0.2 Breiwol	1,64	104,41	102,68	103,46	103,90	104,23	104,23
D. STOMERIJEN, REPARATIE EN KLEDINGVERHUUR	1,41	109,26	107,47	107,99	108,36	108,61	108,80
0.1 Droogkuis van regenjas	0,58	107,44	105,74	106,11	106,43	106,65	106,85
0.2 Droogkuis van kostuum	0,58	111,82	109,90	110,53	110,99	111,37	111,49
0.3 Wassen van herenhemd	0,25	107,57	105,87	106,48	106,74	106,78	107,10
2. SCOEISEL EN SCOEENREPARATIES	14,61	104,72	103,54	103,58	103,85	104,24	104,33
A. SCHOENEN EN ANDERE SCOEISEL	13,95	104,51	103,34	103,38	103,64	104,05	104,11
1. Sportschoenen	1,84	103,94	102,93	103,07	103,37	103,83	104,08
1.01 Tennisschoenen	1,84	103,94	102,93	103,07	103,37	103,83	104,08
2. Herenschoenen	3,46	104,47	103,60	103,65	103,31	103,85	103,97
2.01 Lage veterschoenen, in leder	3,46	104,47	103,60	103,65	103,31	103,85	103,97

Indexcijfers en consumptieprijzen 2001

2001							Aard der produkten
juni	juli	augus- tus	septem- ber	oktober	novem- ber	decem- ber	
103,38	103,38	103,38	103,17	103,25	103,30	103,29	2.06 Jeans (H)
101,95	101,95	101,95	102,34	102,64	102,72	102,72	2.07 Geklede broek (H)
99,84	99,84	99,84	100,04	100,27	100,20	100,22	2.08 Lederen blouson (H)
102,80	102,80	102,80	102,74	102,99	102,99	103,00	2.09 Regenjas (H)
104,68	104,68	104,68	104,56	104,94	105,38	105,40	2.10 Anorak (H)
101,38	101,38	101,41	101,76	102,03	101,88	101,87	2.11 Pull-over (H)
100,47	100,47	100,47	100,58	100,66	100,72	100,72	2.12 Jurk lange mouwen (D)
98,58	98,58	98,58	98,64	98,66	98,82	98,82	2.13 Jurk korte mouwen (D)
100,84	100,84	100,87	101,01	101,01	101,14	101,12	2.14 Mantelpak (D)
102,76	102,76	102,76	102,37	102,45	102,50	102,51	2.15 Rok (D)
103,84	103,84	103,86	103,65	103,73	103,84	103,84	2.16 Broek (D)
103,61	103,61	103,61	103,66	103,78	103,88	103,87	2.17 Jeans (D)
103,13	103,13	103,13	103,18	102,52	102,71	102,70	2.18 Mantel (D)
101,51	101,51	101,51	101,45	101,74	101,88	101,88	2.19 Regenmantel (D)
103,32	103,32	103,32	103,23	103,65	103,69	103,70	2.20 Anorak (D)
99,74	99,74	99,74	99,78	100,02	99,83	99,84	2.21 Lederen blouson (D)
106,73	106,73	106,79	106,88	107,24	107,39	107,40	2.22 Pull-over (D)
101,15	101,15	101,15	101,11	100,99	101,10	101,12	2.23 Lange broek (K)
98,84	98,84	98,84	99,34	100,30	100,78	100,78	2.24 Rok (K)
99,88	99,88	99,88	99,84	99,62	99,72	99,73	2.25 Anorak (K)
106,83	106,83	106,83	107,15	107,28	107,25	107,25	2.26 Sweater (K)
106,53	106,53	106,53	106,82	107,11	107,17	107,19	3. Onderkleding
106,61	106,61	106,61	106,85	107,50	107,71	107,71	3.01 Herenhemd (H)
102,78	102,78	102,78	102,75	102,77	102,69	102,70	3.02 T-shirt (H)
108,28	108,28	108,28	108,18	108,28	107,88	107,89	3.03 Pyjama (H)
112,60	112,60	112,60	113,01	113,76	113,64	113,63	3.04 Onderlijfje (H)
110,70	110,70	110,70	110,97	111,41	111,53	111,53	3.05 Slip (H)
108,56	108,56	108,59	108,75	109,71	109,69	109,69	3.06 Sokken (H)
104,40	104,40	104,43	104,64	104,69	104,73	104,77	3.07 Hemdblouse (D)
104,69	104,69	104,69	104,56	104,28	104,30	104,30	3.08 T-shirt (D)
105,07	105,07	105,07	105,09	105,37	105,37	105,38	3.09 Slaapkleed (D)
112,03	112,03	112,03	112,33	112,30	112,47	112,48	3.10 Slip (D)
107,98	107,98	107,95	108,69	109,10	109,46	109,47	3.11 Kousenbroek (D)
110,49	110,49	110,49	112,43	113,08	113,17	113,16	3.12 Bustehouder (D)
99,79	99,79	99,79	99,49	98,84	98,71	98,70	4. Babykleding
99,79	99,79	99,79	99,49	98,84	98,71	98,70	4.01 Kruippakje
106,36	106,37	106,44	107,05	107,41	107,45	107,45	C. ANDERE KLEDINGARTIKELEN EN KLEDINGTOEBEHOREN
110,83	110,86	111,06	111,29	111,37	111,39	111,40	0.1 Ritssluiting
104,23	104,23	104,23	105,03	105,53	105,58	105,58	0.2 Breiwol
109,05	109,12	109,28	110,01	110,78	110,84	110,83	D. STOMERIJEN, REPARATIE EN KLEDINGVERHUUR
107,16	107,26	107,42	108,27	109,09	109,12	109,17	0.1 Droogkuis van regenjas
111,64	111,69	111,78	112,45	113,29	113,39	113,32	0.2 Droogkuis van kostuum
107,45	107,48	107,81	108,36	108,89	108,92	108,92	0.3 Wassen van herenhemd
104,35	104,35	104,42	105,38	106,05	106,30	106,30	2. SCHOEISEL EN SCHOENREPARATIES
104,11	104,11	104,17	105,16	105,86	106,11	106,11	A. SCHOENEN EN ANDERE SCHOEISEL
104,05	104,05	104,05	104,25	104,41	104,60	104,61	1. Sportschoenen
104,05	104,05	104,05	104,25	104,41	104,60	104,61	1.01 Tennisschoenen
103,97	103,97	104,05	105,11	105,99	106,10	106,10	2. Herenschoenen
103,97	103,97	104,05	105,11	105,99	106,10	106,10	2.01 Lage veterschoenen, in leder

Indexcijfers en consumptieprijzen 2001

Indexcijfers van de consumptieprijzen per product (vervolg)

Basis : 1996 = 100

Aard der producten	Wegingcoëf- ficient in ‰	2001					
		2001	januari	februari	maart	april	mei
3. Damesschoenen	5,60	103,73	102,58	102,59	103,07	103,31	103,30
3.01 Lage lederen schoenen	4,86	104,32	103,04	103,04	103,60	103,87	103,87
3.02 Lederen laarzen	0,74	99,85	99,57	99,57	99,57	99,57	99,57
4. Kinderschoenen	3,05	106,33	104,70	104,70	105,22	105,75	105,76
4.01 Lage veterschoenen in leder	3,05	106,33	104,70	104,70	105,22	105,75	105,76
B. ONDERHOUD, REPARATIE EN VERHUUR VAN SCOEISEL	0,66	109,21	107,68	107,88	108,22	108,34	109,00
0.1 Verzolen herenschoenen	0,33	108,38	106,90	107,06	107,31	107,46	108,08
0.2 Verzolen damesschoenen	0,33	110,03	108,46	108,70	109,13	109,21	109,92
D. HUISVESTING, WATER, ELEKTRICITEIT, GAS EN ANDERE BRANDSTOFFEN	146,55	112,76	110,91	111,63	111,96	112,73	113,06
1. WERKELIJKE WONINGHUUR	56,64	108,10	107,05	107,43	107,64	107,85	107,92
A. HUUR	55,28	107,87	106,84	107,23	107,42	107,63	107,69
0.1 Niet-sociale huur	46,99	107,53	106,56	106,77	106,96	107,15	107,25
0.2 Sociale huur	8,29	109,83	108,42	109,82	110,08	110,41	110,21
B. HUUR VAN GARAGE	1,36	117,34	115,55	115,76	116,45	116,67	117,05
0.1 Huur van garage	1,36	117,34	115,55	115,76	116,45	116,67	117,05
2. NORMAAL ONDERHOUD EN REPARATIE VAN DE WONING	18,06	112,99	108,93	110,27	112,18	112,79	113,10
A. PRODUKTEN VOOR NORMAAL ONDERHOUD EN REPARATIE VAN DE WONING	12,96	113,02	107,87	109,47	111,90	112,72	113,13
0.1 Acrylverf	3,24	112,17	107,99	109,04	111,16	112,42	112,96
0.2 Emailverf	3,24	113,17	108,72	109,79	112,72	113,53	113,96
0.3 Vensterglas	3,24	117,35	108,37	111,55	115,53	115,85	115,84
0.4 Cement	3,24	109,38	106,42	107,50	108,20	109,09	109,77
B. DIENSTEN IN VERBAND MET NORMAAL ONDERHOUD EN REPARATIE VAN DE WONING	5,10	112,92	111,62	112,31	112,88	112,97	113,01
0.1 Uurtarief elektriciens	1,70	110,39	108,98	109,56	110,31	110,38	110,43
0.2 Uurtarief loodgieter	1,70	114,81	113,65	114,57	114,78	114,85	114,89
0.3 Uurtarief schilder	1,70	113,56	112,24	112,81	113,55	113,68	113,72
3. OVERIGE DIENSTEN IN VERBAND MET DE WONING	9,71	129,40	127,03	127,03	127,03	127,06	127,06
A. WATERVOORZIENING - CONSUMENTEN BETALEN NAAR LANG HUN VERBRUIK	9,71	129,40	127,03	127,03	127,03	127,06	127,06
0.1 Waterverbruik	9,71	129,40	127,03	127,03	127,03	127,06	127,06
4. ELEKTRICITEIT, GAS EN ANDERE BRANDSTOFFEN	62,14	114,34	112,48	113,44	113,48	114,92	115,54
A. ELEKTRICITEIT	40,88	101,14	99,55	99,93	100,20	100,59	100,97
0.1 Tarief klein verbruik: 1 000 kWh/jaar	2,74	91,26	90,11	90,41	90,72	91,03	91,35
0.2 Normaal tarief: 2 200 kWh/jaar	8,34	99,05	97,62	97,97	98,33	98,70	99,05
0.3 Normaal tarief: 3 800 kWh/jaar	8,75	101,75	100,26	100,64	100,84	101,23	101,61
0.4 Normaal tarief: 6 500 kWh/jaar	5,23	103,36	101,76	102,15	102,36	102,75	103,14
0.5 Tweevoudig uurtarief: 3 600 kWh/totaal	4,74	100,87	99,37	99,74	99,97	100,34	100,70
0.6 Tweevoudig uurtarief: 8 500 kWh/totaal	8,67	103,57	101,86	102,25	102,50	102,89	103,28
0.7 Nachttarief: 6 100 kWh/jaar	2,41	104,43	101,63	102,16	102,69	103,21	103,73
B. GAS	10,03	134,69	127,56	130,83	134,01	135,42	135,97
1. Aardgas	9,23	135,13	126,67	130,80	134,44	135,90	136,48
1.01 Tarief A: 4,8 GJ/jaar	0,21	120,34	115,64	117,74	119,69	120,49	120,90
1.02 Tarief A: 28 GJ/jaar	0,17	124,95	119,08	121,83	124,28	125,29	125,75
1.03 Tarief B: 34 GJ/jaar	1,58	130,34	123,10	126,58	129,66	130,91	131,44
1.04 Tarief B: 78 GJ/jaar	3,21	135,23	126,75	130,88	134,54	136,00	136,59
1.05 Tarief B: 156 GJ/jaar	3,58	137,69	128,59	133,05	137,00	138,56	139,18
1.06 Tarief C: 64,2 GJ/jaar	0,48	141,21	131,22	136,15	140,51	142,23	142,90

Indexcijfers en consumptieprijzen 2001

2001							Aard der produkten
juni	juli	augus- tus	septem- ber	oktober	novem- ber	decem- ber	
103,30	103,30	103,38	104,36	104,99	105,31	105,31	3. Damesschoenen
103,87	103,87	103,97	104,96	105,70	106,05	106,05	3.01 Lage lederen schoenen
99,57	99,57	99,53	100,38	100,32	100,46	100,47	3.02 Lederen laarzen
105,77	105,77	105,84	107,25	108,17	108,49	108,51	4. Kinderschoenen
105,77	105,77	105,84	107,25	108,17	108,49	108,51	4.01 Lage veterschoenen in leder
109,54	109,54	109,54	109,89	110,19	110,33	110,33	B. ONDERHOUD, REPARATIE EN VERHUUR VAN SCHOEISEL
108,76	108,75	108,75	109,04	109,38	109,53	109,53	0.1 Verzolen herenschoenen
110,32	110,33	110,33	110,74	111,00	111,13	111,13	0.2 Verzolen damesschoenen
113,88	113,50	113,39	114,13	113,11	112,76	112,09	D. HUISVESTING, WATER, ELEKTRICITEIT, GAS EN ANDERE BRANDSTOFFEN
108,04	108,15	108,30	108,44	108,68	108,78	108,90	1. WERKELIJKE WONINGHUUR
107,81	107,92	108,06	108,21	108,44	108,55	108,67	A. HUUR
107,40	107,62	107,72	107,90	108,20	108,32	108,49	0.1 Niet-sociale huur
110,14	109,65	109,99	109,95	109,79	109,82	109,64	0.2 Sociale huur
117,37	117,51	118,14	118,15	118,49	118,49	118,49	B. HUUR VAN GARAGE
117,37	117,51	118,14	118,15	118,49	118,49	118,49	0.1 Huur van garage
113,50	113,67	113,88	113,97	114,45	114,53	114,61	2. NORMAAL ONDERHOUD EN REPARATIE VAN DE WONING
113,65	113,88	114,18	114,29	114,94	115,04	115,13	A. PRODUCTEN VOOR NORMAAL ONDERHOUD EN REPARATIE VAN DE WONING
113,10	113,10	113,12	113,12	113,27	113,36	113,42	0.1 Acrylverf
114,10	114,10	114,13	114,12	114,22	114,25	114,34	0.2 Emailverf
117,41	118,23	119,33	119,65	121,89	122,18	122,39	0.3 Vensterglas
109,99	110,11	110,13	110,26	110,37	110,37	110,37	0.4 Cement
113,11	113,12	113,11	113,16	113,21	113,22	113,28	B. DIENSTEN IN VERBAND MET NORMAAL ONDERHOUD EN REPARATIE VAN DE WONING
110,63	110,64	110,64	110,67	110,71	110,76	110,93	0.1 Uurtarief elektriciens
114,92	114,92	114,92	115,02	115,06	115,06	115,07	0.2 Uurtarief loodgieter
113,78	113,78	113,78	113,78	113,85	113,85	113,85	0.3 Uurtarief schilder
127,06	127,06	127,99	130,33	130,66	137,22	137,22	3. OVERIGE DIENSTEN IN VERBAND MET DE WONING
127,06	127,06	127,99	130,33	130,66	137,22	137,22	A. WATERVOORZIENING - CONSUMENTEN BETALEN NAARLANG HUN VERBRUIK
127,06	127,06	127,99	130,33	130,66	137,22	137,22	0.1 Waterverbruik
117,25	116,21	115,60	116,83	114,00	112,04	110,33	4. ELEKTRICITEIT, GAS EN ANDERE BRANDSTOFFEN
101,35	101,58	101,79	101,78	101,89	101,98	102,12	A. ELEKTRICITEIT
91,64	91,79	91,79	91,69	91,61	91,53	91,46	0.1 Tarief klein verbruik: 1 000 kWh/jaar
99,41	99,61	99,70	99,51	99,54	99,56	99,58	0.2 Normaal tarief: 2 200 kWh/jaar
101,98	102,18	102,35	102,37	102,45	102,53	102,60	0.3 Normaal tarief: 3 800 kWh/jaar
103,53	103,73	103,95	104,03	104,16	104,29	104,42	0.4 Normaal tarief: 6 500 kWh/jaar
101,06	101,30	101,48	101,51	101,60	101,63	101,79	0.5 Tweevoudig uurtarief: 3 600 kWh/totaal
103,67	103,91	104,20	104,32	104,50	104,60	104,86	0.6 Tweevoudig uurtarief: 8 500 kWh/totaal
104,26	104,77	105,56	105,46	106,00	106,54	107,09	0.7 Nachttarief: 6 100 kWh/jaar
136,35	136,45	136,21	136,33	136,33	136,01	134,78	B. GAS
136,81	137,10	137,17	137,20	136,82	136,46	135,66	1. Aardgas
121,17	121,38	121,47	121,59	121,47	121,41	121,08	1.01 Tarief A: 4,8 GJ/jaar
126,05	126,28	126,38	126,45	126,27	126,09	125,63	1.02 Tarief A: 28 GJ/jaar
131,74	132,01	132,09	132,14	131,86	131,59	130,93	1.03 Tarief B: 34 GJ/jaar
136,91	137,21	137,28	137,30	136,92	136,56	135,76	1.04 Tarief B: 78 GJ/jaar
139,52	139,83	139,89	139,90	139,48	139,07	138,19	1.05 Tarief B: 156 GJ/jaar
143,25	143,57	143,62	143,62	143,14	142,66	141,67	1.06 Tarief C: 64,2 GJ/jaar

Indexcijfers en consumptieprijzen 2001

Indexcijfers van de consumptieprijzen per product (vervolg)

Basis : 1996 = 100

Aard der producten	Wegingcoëfficiënt in ‰	2001					
		2001	januari	februari	maart	april	mei
2. Petroleumgas	0,80	129,63	137,71	131,28	129,07	129,94	130,09
2.01 Butaan	0,26	131,65	133,84	132,53	131,43	130,52	130,65
2.02 Propaan	0,54	128,66	139,58	130,68	127,93	129,66	129,82
C. VLOEIBARE BRANDSTOFFEN	9,97	149,44	151,42	152,54	148,48	154,47	156,55
0.1 Gasolie: levering < 2000 l.	2,99	148,38	149,78	151,41	147,44	153,20	155,21
0.2 Gasolie: levering minimum 2 000 l.	6,98	149,89	152,12	153,03	148,93	155,02	157,13
D. VASTE BRANDSTOFFEN	1,26	103,00	103,83	103,84	103,84	103,83	101,28
0.1 Antraciet 20/30	0,63	102,73	103,51	103,52	103,53	103,51	101,11
0.2 Antraciet 12/22	0,63	103,27	104,16	104,16	104,16	104,14	101,44
E. STOFFERING, HUISHOUDELIJKE APPARATEN EN DAGELIJKS ONDERHOUD VAN DE WONING	86,06	106,41	104,80	105,16	105,63	105,96	106,19
1. MEUBELN, STOFFERING EN DECORATIE VLOERBEDEKKING EN REPARATIE HIERVAN	28,33	104,01	102,82	102,98	103,61	103,98	104,02
A. MEUBELN EN STOFFERING	25,95	103,80	102,83	102,92	103,49	103,74	103,76
1. Meubelen	20,65	104,51	103,39	103,52	104,16	104,43	104,46
1.01 Moderne slaapkamer	2,90	104,78	103,44	103,57	103,94	104,15	104,56
1.02 Keukenelement	3,24	108,07	105,34	105,52	107,06	107,36	107,57
1.03 Eiken eetkamer	2,89	104,85	103,33	103,63	104,05	104,34	104,56
1.04 Salon	6,57	104,53	103,14	103,25	103,91	104,18	104,49
1.05 Badkamerkastje	3,52	100,22	102,03	102,11	102,11	102,20	100,91
1.06 Lattenbodem	1,53	105,55	103,45	103,43	104,49	105,09	105,58
2. Decoratievoorwerpen	5,30	101,04	100,63	100,58	100,88	101,05	101,01
2.01 Fluorescerende buislamp	2,65	101,74	101,20	100,95	101,15	101,83	101,77
2.02 Bureaulamp - halogeen	2,65	100,34	100,06	100,20	100,60	100,26	100,26
B. VLOERBEDEKKING	2,38	106,27	102,80	103,57	104,90	106,58	106,88
0.1 Pvc-vloerbedekking	2,38	106,27	102,80	103,57	104,90	106,58	106,88
2. HUISHOUDTEXTIEL	7,94	107,92	106,16	106,29	107,00	107,85	108,24
A. HUISHOUDTEXTIEL	7,94	107,92	106,16	106,29	107,00	107,85	108,24
0.1 Schuimrubberen matras	1,35	107,70	104,48	104,71	105,80	106,86	108,05
0.2 Dekbedovertrek en slopen	0,67	104,98	104,26	104,32	104,49	104,80	104,89
0.3 Dekbed, synth.	0,67	103,60	102,35	102,35	102,94	103,44	103,81
0.4 Hoeslaken	0,67	106,11	105,65	105,69	106,09	106,40	106,44
0.5 Gordijnstof	1,30	109,85	107,89	107,95	108,28	109,83	110,16
0.6 Sponshanddoek	1,15	104,85	104,83	104,83	105,14	105,14	105,24
0.7 Stof voor overgordijnen	1,30	112,59	109,22	109,60	111,17	112,85	113,10
0.8 Badkamergarnituur	0,83	109,50	108,25	108,40	109,01	109,54	109,86
3. VERWARMINGSAPP., KOOKTOESTELLEN, KOELKASTEN, WASMACHINES EN GROTE HUISHOUD. APP., INCL. INSTALL. EN REP.	16,10	101,79	100,57	100,84	101,14	101,24	101,21
A. GROTE HUISHOUDELIJKE APPARATEN, AL DAN NIET ELEKTRISCH	9,52	100,28	98,93	99,11	99,48	99,64	99,54
1. Verwarmingsapparaten	2,94	104,99	103,38	103,50	104,13	104,99	104,93
1.01 Elektrisch fornuis	1,16	95,60	95,25	95,32	94,71	94,67	94,61
1.02 Gasfornuis	0,18	101,24	100,17	100,17	100,10	100,24	100,65
1.03 Convector op gas	0,55	120,82	117,27	117,79	119,88	122,37	122,23
1.04 Convector op stookolie	0,49	115,80	112,62	112,91	115,61	117,20	116,92
1.05 Elektrische radiator	0,56	100,62	99,53	99,26	99,42	100,12	100,18
2. Huishoudapparaten	6,58	98,18	96,95	97,15	97,40	97,26	97,14
2.01 Duothermische koelkast	1,29	99,63	98,18	98,40	97,99	97,85	97,49
2.02 Verticale diepvries	0,82	101,12	98,98	99,30	99,54	99,32	99,51
2.03 Elektrische wasmachine	1,89	96,99	95,64	96,07	96,84	96,74	96,49
2.04 Droogkast	1,89	99,93	98,67	98,86	99,15	99,10	99,14
2.05 Microgolfoven	0,69	90,46	91,09	90,50	90,52	90,07	89,98

Indexcijfers en consumptieprijzen 2001

2001							Aard der produkten
juni	juli	augus- tus	septem- ber	oktober	novem- ber	decem- ber	
131,08	128,90	125,14	126,34	130,57	130,75	124,68	2. Petroleumgas
132,15	131,65	126,00	127,24	136,31	136,96	130,56	2.01 Butaan
130,56	127,58	124,72	125,91	127,81	127,76	121,85	2.02 Propaan
165,33	157,84	153,32	160,83	142,41	130,02	120,01	C. VLOEIBARE BRANDSTOFFEN
163,40	156,57	152,19	159,28	141,97	129,75	120,36	0.1 Gasolie: levering < 2000 l.
166,16	158,39	153,80	161,50	142,59	130,14	119,87	0.2 Gasolie: levering minimum 2 000 l.
100,55	100,67	101,04	101,80	104,48	105,35	105,52	D. VASTE BRANDSTOFFEN
100,37	100,51	100,89	101,58	104,15	104,97	105,15	0.1 Antraciet 20/30
100,72	100,83	101,19	102,02	104,81	105,72	105,89	0.2 Antraciet 12/22
106,50	106,52	107,02	107,11	107,23	107,37	107,42	E. STOFFERING, HUISHOUDELIJKE APPARATEN EN DAGELIJKS ONDERHOUD VAN DE WONING
104,09	104,08	104,23	104,27	104,49	104,73	104,80	1. MEUBELEN, STOFFERING EN DECORATIE
103,82	103,82	103,97	104,01	104,22	104,47	104,54	VLOERBEDEKKING EN REPARATIE HIERVAN
104,54	104,54	104,72	104,72	104,95	105,27	105,37	A. MEUBELEN EN STOFFERING
104,91	104,91	105,16	105,23	105,54	105,96	105,96	1. Meubelen
108,56	108,56	109,05	109,03	109,16	109,60	110,00	1.01 Moderne slaapkamer
105,03	105,03	105,43	105,43	105,56	105,91	105,94	1.02 Keukenelement
104,86	104,86	104,97	104,97	105,11	105,29	105,32	1.03 Eiken eetkamer
99,05	99,05	99,00	98,91	98,84	99,24	99,24	1.04 Salon
105,62	105,62	105,52	105,56	107,16	107,40	107,71	1.05 Badkamerkastje
101,05	101,04	101,02	101,23	101,36	101,33	101,32	1.06 Lattenbodem
101,89	101,86	101,86	102,10	102,13	102,07	102,07	2. Decoratievoorwerpen
100,22	100,22	100,18	100,36	100,58	100,59	100,56	2.01 Fluorescerende buislamp
106,93	106,93	107,07	107,08	107,44	107,55	107,56	2.02 Bureaulamp - halogeen
106,93	106,93	107,07	107,08	107,44	107,55	107,56	B. VLOERBEDEKKING
108,27	108,27	108,31	108,46	108,65	108,68	108,80	0.1 Pvc-vloerbedekking
108,27	108,27	108,31	108,46	108,65	108,68	108,80	2. HUISHOUDTEXTIEL
108,40	108,40	108,48	108,63	109,35	109,41	109,85	A. HUISHOUDTEXTIEL
105,06	105,06	105,09	105,33	105,41	105,49	105,51	0.1 Schuimrubberen matras
103,85	103,85	103,86	104,10	104,02	104,32	104,33	0.2 Dekbedovertrek en slopen
106,22	106,22	106,25	106,41	106,31	105,83	105,83	0.3 Dekbed, synth.
110,27	110,27	110,29	110,62	110,75	110,85	111,05	0.4 Hoeslaken
104,96	104,96	104,86	104,46	104,65	104,54	104,54	0.5 Gordijnstof
113,20	113,20	113,27	113,71	113,85	113,92	113,99	0.6 Sponshanddoek
109,65	109,65	109,82	109,87	109,89	110,03	110,02	0.7 Stof voor overgordijnen
101,18	101,18	102,85	102,86	102,83	102,78	102,76	0.8 Badkamergarnituur
99,55	99,55	101,60	101,57	101,51	101,47	101,43	3. VERWARMINGSAPP., KOOKTOESTELLEN, KOELKASTEN, WASMACHINES EN GROTE HUISHOUDEL. APP., INCL. INSTALL. EN REP.
104,94	104,94	105,85	105,70	105,81	105,90	105,79	A. GROTE HUISHOUDELIJKE APPARATEN, AL DAN NIET ELEKTRISCH
94,73	94,73	96,54	96,44	96,71	96,77	96,77	1. Verwarmingsapparaten
100,53	100,53	102,70	102,57	102,38	102,43	102,41	1.01 Elektrisch fornuis
122,13	122,13	121,45	120,99	121,01	121,25	121,35	1.02 Gasfornuis
116,85	116,85	116,35	116,29	116,11	116,32	115,54	1.03 Convector op gas
100,21	100,21	101,62	101,60	101,80	101,76	101,76	1.04 Convector op stookolie
97,14	97,14	99,71	99,73	99,59	99,49	99,49	1.05 Elektrische radiator
97,31	97,31	101,90	102,25	102,29	102,27	102,27	2. Huishoudapparaten
99,50	99,50	103,16	103,56	103,69	103,70	103,70	2.01 Duothermische koelkast
96,59	96,59	98,11	98,00	97,63	97,56	97,56	2.02 Verticale diepvries
99,17	99,17	101,49	101,34	101,19	100,93	100,93	2.03 Elektrische wasmachine
89,92	89,92	91,00	90,76	90,62	90,59	90,59	2.04 Droogkast
							2.05 Microgolfoven

Indexcijfers en consumptieprijzen 2001

Indexcijfers van de consumptieprijzen per product (vervolg)

Basis : 1996 = 100

Aard der producten	Wegingcoëfficiënt in ‰	2001	2001				
			januari	februari	maart	april	mei
B. KLEINE ELEKTRISCHE HUISHOUDELIJKE APPARATEN	4,04	96,81	95,98	96,08	96,07	96,07	96,16
0.1 Elektrisch koffiezet	0,27	98,38	97,04	97,85	97,76	97,74	97,63
0.2 Sledestofzuiger	1,41	94,55	93,77	93,83	93,85	93,82	94,06
0.3 Stoomstrijkijzer	0,65	101,58	100,60	100,82	100,87	100,95	100,94
0.4 Elektrische frituurketel	0,57	99,35	98,29	98,53	98,51	98,25	98,70
0.5 Broodrooster	0,57	98,69	97,52	97,37	97,35	97,62	97,52
0.6 Keukenrobot	0,57	91,79	91,82	91,65	91,60	91,55	91,35
C. REPARATIE VAN HUISHOUDELIJKE APPARATEN	2,54	115,34	114,01	114,88	115,42	115,45	115,45
0.1 Uurtarief reparatie verwarmings- installatie	2,54	115,34	114,01	114,88	115,42	115,45	115,45
4. VAAT- EN GLASWERK EN HUISHOUDELIJKE ARTIKELEN	5,04	106,13	104,41	104,63	105,20	105,58	105,85
A. VAAT- EN GLASWERK EN HUISHOUDELIJKE ARTIKELEN	5,04	106,13	104,41	104,63	105,20	105,58	105,85
0.1 Schotel in vuurvast glas	0,75	103,86	102,42	102,65	102,77	103,46	103,71
0.2 Kop en schoteltje	0,75	110,25	108,17	108,35	109,30	109,90	110,08
0.3 Inox kookpot	0,71	109,33	105,67	105,99	107,58	108,64	109,04
0.4 Braadpan	0,71	107,38	104,77	105,37	105,49	105,91	106,50
0.5 Vuilnisbak in plastic	2,12	103,99	103,23	103,31	103,70	103,66	103,82
5. GEREEDSCHAPPEN EN WERKTUIGEN VOOR HUIS EN TUIN	5,64	97,90	97,87	97,91	97,92	97,78	97,75
A. GROTE GEREEDSCHAPPEN EN WERKTUIGEN	1,75	97,00	96,92	97,13	97,09	97,10	96,93
0.1 Elektrische boormachine	1,75	97,00	96,92	97,13	97,09	97,10	96,93
B. KLEINE GEREEDSCHAPPEN, TOEBEHOREN	3,89	98,31	98,30	98,26	98,29	98,09	98,12
0.1 Hamer	0,55	113,21	111,66	111,94	112,54	113,22	113,17
0.2 Snoeischaar	0,55	101,23	101,48	101,40	101,60	100,86	100,87
0.3 Gloeilamp	0,99	98,59	99,14	99,15	99,00	98,48	98,45
0.4 Spaarlamp	0,99	71,69	73,37	72,98	72,50	71,77	71,71
0.5 Droge batterij	0,81	118,39	116,50	116,63	117,02	117,63	117,90
6. GOEDEREN EN DIENSTEN VOOR DAGELIJKS ONDERHOUD VAN DE WONING	23,01	114,23	111,52	112,37	112,79	113,14	113,78
A. NIET-DUURZAME HUISHOUDARTIKELEN	12,75	117,38	114,98	116,22	116,72	116,93	117,05
1. Reinigings- en onderhoudsproducten	8,40	124,47	121,60	123,30	123,88	124,20	124,49
1.01 Wasmiddel in poedervorm	4,84	138,04	135,69	136,77	137,49	137,72	138,30
1.02 Vloeibaar wasmiddel	1,05	104,75	106,31	105,59	104,94	104,53	104,00
1.03 Vloeibaar afwasmiddel	1,46	117,25	107,99	114,78	115,85	117,52	117,66
1.04 Vloeibaar allesreiniger	1,05	91,68	90,87	90,75	91,28	90,86	90,82
2. Andere onderhoudsproducten	4,35	103,68	102,19	102,55	102,89	102,90	102,70
2.01 Boenwas	1,29	111,32	109,11	109,25	109,41	109,03	109,73
2.02 Koffiefilters	1,53	100,13	98,49	99,35	100,08	100,40	99,27
2.03 Dweil	1,53	100,80	100,06	100,09	100,21	100,23	100,20
B. HUISHOUDELIJKE DIENSTEN IN VERBAND MET HET ONDERHOUD VAN DE WONING	10,26	110,31	107,21	107,59	107,90	108,43	109,70
1. Wassen	0,93	102,36	102,28	102,07	101,57	101,76	102,04
1.01 Wassalon	0,93	102,36	102,28	102,07	101,57	101,76	102,04
2. Huis- en dienstpersoneel	6,72	112,67	108,40	108,78	109,24	109,89	111,74
2.01 Uurtarief schoonmaken	6,72	112,67	108,40	108,78	109,24	109,89	111,74
3. Andere diensten	2,61	107,06	105,91	106,51	106,69	107,05	107,19
3.01 Onderhoud van centrale verwarming	2,61	107,06	105,91	106,51	106,69	107,05	107,19

Indexcijfers en consumptieprijzen 2001

2001							Aard der produkten
juni	juli	augus- tus	septem- ber	oktober	novem- ber	decem- ber	
96,02	96,02	97,84	97,93	97,91	97,81	97,81	B. KLEINE ELEKTRISCHE HUISHOUDELIJKE APPARATEN
97,51	97,51	99,75	99,77	99,46	99,28	99,28	0.1 Elektrisch koffiezet
93,72	93,72	95,60	95,56	95,72	95,50	95,50	0.2 Sledestofzuiger
100,78	100,78	102,63	102,85	102,83	102,45	102,45	0.3 Stoomstrijkijzer
98,78	98,78	100,29	100,56	100,49	100,48	100,48	0.4 Elektrische frituurketel
97,54	97,54	100,31	100,31	100,14	100,53	100,53	0.5 Broodrooster
91,33	91,33	92,07	92,30	92,20	92,16	92,16	0.6 Keukenrobot
115,51	115,51	115,51	115,55	115,59	115,59	115,60	C. REPARATIE VAN HUISHOUDELIJKE APPARATEN
115,51	115,51	115,51	115,55	115,59	115,59	115,60	0.1 Uurtarief reparatie verwarmings- installatie
106,20	106,20	106,69	106,80	107,14	107,43	107,47	4. VAAT- EN GLASWERK EN HUISHOUDELIJKE ARTIKELEN
106,20	106,20	106,69	106,80	107,14	107,43	107,47	A. VAAT- EN GLASWERK EN HUISHOUDELIJKE ARTIKELEN
104,14	104,14	104,48	104,76	104,60	104,55	104,61	0.1 Schotel in vuurvast glas
110,18	110,20	110,36	110,96	111,65	111,89	111,98	0.2 Kop en schoteltje
109,33	109,33	110,97	110,98	111,46	111,50	111,51	0.3 Inox kookpot
106,66	106,66	108,02	108,56	109,92	110,32	110,37	0.4 Braadpan
104,32	104,31	104,29	104,07	104,06	104,54	104,57	0.5 Vuilnisbak in plastic
97,79	97,83	97,91	97,94	97,95	98,03	98,14	5. GEREEDSCHAPPEN EN WERKTUIGEN VOOR HUIS EN TUIN
96,85	96,85	97,01	96,95	96,93	97,08	97,13	A. GROTE GEREEDSCHAPPEN EN WERKTUIGEN
96,85	96,85	97,01	96,95	96,93	97,08	97,13	0.1 Elektrische boormachine
98,21	98,26	98,32	98,38	98,42	98,45	98,60	B. KLEINE GEREEDSCHAPPEN, TOEBEHOREN
113,45	113,45	113,47	113,65	113,94	114,00	114,04	0.1 Hamer
101,00	101,00	101,04	101,29	101,40	101,40	101,47	0.2 Snoeischaar
98,42	98,46	98,41	98,64	98,47	98,19	98,24	0.3 Gloeilamp
71,35	71,35	71,43	71,41	70,90	70,78	70,75	0.4 Spaarlamp
118,55	118,75	118,95	118,70	119,41	120,04	120,63	0.5 Droge batterij
114,79	114,85	115,24	115,42	115,48	115,65	115,69	6. GOEDEREN EN DIENSTEN VOOR DAGELIJKS ONDERHOUD VAN DE WONING
117,53	117,50	118,14	118,33	118,18	118,46	118,48	A. NIET-DUURZAME HUISHOUDARTIKELEN
124,71	124,32	125,27	125,50	125,15	125,61	125,60	1. Reinigings- en onderhoudsproducten
138,54	137,69	138,66	139,09	138,43	138,98	139,09	1.01 Wasmiddel in poedervorm
104,02	104,22	104,16	104,25	104,90	105,64	104,47	1.02 Vloeibaar wasmiddel
118,01	117,95	119,43	119,37	119,18	119,55	119,74	1.03 Vloeibaar afwasmiddel
90,95	91,71	92,73	92,60	92,50	92,40	92,71	1.04 Vloeibaar allesreiniger
103,67	104,33	104,36	104,50	104,71	104,64	104,73	2. Andere onderhoudsproducten
111,38	112,87	113,00	113,25	112,75	113,10	112,96	2.01 Boenwas
100,23	100,55	100,50	100,26	101,07	100,45	100,85	2.02 Koffiefilters
100,62	100,91	100,95	101,37	101,57	101,71	101,67	2.03 Dweil
111,38	111,55	111,65	111,80	112,12	112,16	112,21	B. HUISHOUDELIJKE DIENSTEN IN VERBAND MET HET ONDERHOUD VAN DE WONING
102,08	102,08	102,14	102,17	103,25	103,44	103,44	1. Wassen
102,08	102,08	102,14	102,17	103,25	103,44	103,44	1.01 Wassalon
114,25	114,51	114,65	114,87	115,21	115,21	115,30	2. Huis- en dienstpersoneel
114,25	114,51	114,65	114,87	115,21	115,21	115,30	2.01 Uurtarief schoonmaken
107,29	107,32	107,32	107,32	107,34	107,40	107,40	3. Andere diensten
107,29	107,32	107,32	107,32	107,34	107,40	107,40	3.01 Onderhoud van centrale verwarming

Indexcijfers en consumptieprijzen 2001

Indexcijfers van de consumptieprijzen per product (vervolg)

Basis : 1996 = 100

Aard der producten	Wegingcoëfficiënt in ‰	2001					
		2001	januari	februari	maart	april	mei
F. GEZONDHEIDSUITGAVEN	39,62	108,05	107,56	107,70	107,67	107,67	107,72
1. GENEESMIDDELEN EN ANDERE FARMACEUTISCHE PRODUCTEN	17,42	102,74	102,03	102,06	102,00	101,92	102,01
A. GENEESMIDDELEN	16,94	102,52	101,81	101,84	101,76	101,67	101,77
0.1 Farmaceutische specialiteiten	16,53	102,23	101,50	101,53	101,45	101,36	101,46
0.2 Magistrale bereidingen (remgeld)	0,41	114,29	114,29	114,29	114,29	114,29	114,29
B. ANDERE FARMACEUTISCHE PRODUCTEN	0,48	110,43	109,90	109,90	110,55	110,55	110,55
0.1 Pleisters	0,16	108,79	107,16	107,16	109,11	109,11	109,11
0.2 Condooms	0,16	122,54	122,54	122,54	122,54	122,54	122,54
0.3 Zwangerschapstest	0,16	99,96	100,00	100,00	100,00	100,00	100,00
2. THERAPEUTISCHE APPARATEN EN MATERIALEN	5,15	101,47	100,91	101,45	101,45	101,32	101,36
A. BRILGLAZEN	3,04	100,59	100,55	100,60	100,60	100,38	100,45
0.1 Sferische brilglazen	1,52	100,67	100,69	100,73	100,73	100,42	100,47
0.2 Torische brilglazen	1,52	100,50	100,40	100,47	100,47	100,34	100,42
B. ORTHOPEDIE	2,11	102,73	101,43	102,67	102,67	102,67	102,67
0.1 Krukken	2,11	102,73	101,43	102,67	102,67	102,67	102,67
3. DIENSTEN VAN ARTSEN, TANDARTSEN, VERPLEGING EN ANDERE MEDISCH GESCHOOLDEN	10,28	109,50	109,36	109,36	109,36	109,55	109,55
A. ALGEMENE GENEESKUNDIGE PRESTATIES	2,30	111,82	111,82	111,82	111,82	111,82	111,82
0.1 Bijgeschoold arts: huisbezoek (remgeld)	0,88	118,07	118,07	118,07	118,07	118,07	118,07
0.2 Niet-bijgeschoold arts: huisbezoek (remgeld)	0,30	112,70	112,70	112,70	112,70	112,70	112,70
0.3 Bijgeschoold arts: consultatie (remgeld)	0,84	106,59	106,59	106,59	106,59	106,59	106,59
0.4 Niet-bijgeschoold arts: consultatie (remgeld)	0,28	106,96	106,96	106,96	106,96	106,96	106,96
B. GENEESKUNDIGE PRESTATIES VAN SPECIALISTEN	3,29	107,21	107,21	107,21	107,21	107,21	107,21
0.1 Specialist: consultatie (remgeld)	3,29	107,21	107,21	107,21	107,21	107,21	107,21
C. GENEESKUNDIGE PRESTATIES VAN TANDARTSEN	1,24	105,85	104,66	104,66	104,66	106,25	106,25
0.1 Tandextractie (remgeld)	0,62	105,29	104,10	104,10	104,10	105,68	105,68
0.2 Tandvulling (remgeld)	0,62	106,43	105,22	105,22	105,22	106,83	106,83
D. DIENSTEN VAN KINESISTEN, VERPLEGING EN ANDER PARAMEDISCH PERSONEEL	1,75	110,96	110,96	110,96	110,96	110,96	110,96
0.1 Kinesist: individuele raadpleging (remgeld)	0,93	108,39	108,39	108,39	108,39	108,39	108,39
0.2 Verpleging: dagforfait (remgeld)	0,82	113,89	113,89	113,89	113,89	113,89	113,89
E. KLINISCHE BIOLOGIE EN RADIOGRAFIE	1,70	111,98	111,98	111,98	111,98	111,98	111,98
0.1 Klinische biologie (remgeld)	0,97	88,89	88,89	88,89	88,89	88,89	88,89
0.2 Radiografie (remgeld)	0,73	142,67	142,67	142,67	142,67	142,67	142,67
4. VERPLEGING IN ZIEKENHUIS	6,77	124,48	124,08	124,45	124,43	124,44	124,44
0.1 Eenpersoonskamer (gewoon regime) (remgeld + supplement)	3,36	118,00	117,19	117,93	117,89	117,92	117,92
0.2 Gemeenschappelijke kamer (WIGW) (remgeld)	0,47	123,97	123,97	123,97	123,97	123,97	123,97
0.3 Gemeenschappelijke kamer (gewoon regime) (remgeld)	2,94	131,98	131,98	131,98	131,98	131,98	131,98
G. VERVOER	138,02	113,04	111,19	112,33	112,09	113,60	115,32
1. AANKOOP VAN VOERTUIGEN	56,06	106,75	105,27	105,55	106,03	106,09	106,60
A. NIEUWE EN TWEEDEHANDSE AUTO'S	52,00	106,38	105,15	105,24	105,57	105,62	106,17
0.1 Nieuwe wagens (BIV inbegrepen)	52,00	106,38	105,15	105,24	105,57	105,62	106,17
B. MOTORFIETSEN	0,61	107,64	105,49	106,93	107,77	107,96	107,91
0.1 Bromfiets	0,61	107,64	105,49	106,93	107,77	107,96	107,91
C. FIETSEN	3,45	112,20	107,06	109,98	112,64	112,90	112,90
0.1 Damesfiets	1,86	111,40	106,01	109,01	111,94	112,12	112,13
0.2 Kinderfiets	1,59	113,14	108,30	111,11	113,46	113,80	113,81

Indexcijfers en consumptieprijzen 2001

2001							Aard der produkten
juni	juli	augus- tus	septem- ber	oktober	novem- ber	decem- ber	
108,35	108,25	108,26	108,31	108,33	108,36	108,36	F. GEZONDHEIDSUITGAVEN
103,45	103,22	103,22	103,26	103,17	103,24	103,24	1. GENEESMIDDELEN EN ANDERE FARMACEUTISCHE PRODUCTEN
103,25	103,01	103,01	103,05	102,96	103,03	103,03	A. GENEESMIDDELEN
102,98	102,73	102,73	102,78	102,68	102,75	102,75	0.1 Farmaceutische specialiteiten
114,29	114,29	114,29	114,29	114,29	114,29	114,29	0.2 Magistrale bereidingen (remgeld)
110,55	110,52	110,52	110,52	110,52	110,52	110,52	B. ANDERE FARMACEUTISCHE PRODUCTEN
109,11	109,11	109,11	109,11	109,11	109,11	109,11	0.1 Pleisters
122,54	122,54	122,54	122,54	122,54	122,54	122,54	0.2 Condooms
100,00	99,92	99,92	99,92	99,92	99,92	99,92	0.3 Zwangerschapstest
101,35	101,35	101,35	101,40	101,90	101,89	101,89	2. THERAPEUTISCHE APPARATEN EN MATERIALEN
100,44	100,44	100,44	100,51	100,89	100,88	100,89	A. BRILGLAZEN
100,46	100,46	100,46	100,55	101,01	101,02	101,07	0.1 Sferische brilglazen
100,41	100,41	100,41	100,47	100,77	100,75	100,71	0.2 Torische brilglazen
102,67	102,67	102,67	102,67	103,34	103,34	103,34	B. ORTHOPEDIE
102,67	102,67	102,67	102,67	103,34	103,34	103,34	0.1 Krukken
109,55	109,55	109,55	109,55	109,55	109,55	109,55	3. DIENSTEN VAN ARTSEN, TANDARTSEN, VERPLEGING EN ANDERE MEDISCH GESCHOOLDEN
111,82	111,82	111,82	111,82	111,82	111,82	111,82	A. ALGEMENE GENEESKUNDIGE PRESTATIES
118,07	118,07	118,07	118,07	118,07	118,07	118,07	0.1 Bijgeschoold arts: huisbezoek (remgeld)
112,70	112,70	112,70	112,70	112,70	112,70	112,70	0.2 Niet-bijgeschoold arts: huisbezoek (remgeld)
106,59	106,59	106,59	106,59	106,59	106,59	106,59	0.3 Bijgeschoold arts: consultatie (remgeld)
106,96	106,96	106,96	106,96	106,96	106,96	106,96	0.4 Niet-bijgeschoold arts: consultatie (remgeld)
107,21	107,21	107,21	107,21	107,21	107,21	107,21	B. GENEESKUNDIGE PRESTATIES VAN SPECIALISTEN
107,21	107,21	107,21	107,21	107,21	107,21	107,21	0.1 Specialist: consultatie (remgeld)
106,25	106,25	106,25	106,25	106,25	106,25	106,25	C. GENEESKUNDIGE PRESTATIES VAN TANDARTSEN
105,68	105,68	105,68	105,68	105,68	105,68	105,68	0.1 Tandextractie (remgeld)
106,83	106,83	106,83	106,83	106,83	106,83	106,83	0.2 Tandvulling (remgeld)
110,96	110,96	110,96	110,96	110,96	110,96	110,96	D. DIENSTEN VAN KINESISTEN, VERPLEGING EN ANDER PARAMEDISCH PERSONEEL
108,39	108,39	108,39	108,39	108,39	108,39	108,39	0.1 Kinesist: individuele raadpleging (remgeld)
113,89	113,89	113,89	113,89	113,89	113,89	113,89	0.2 Verpleging: dagforfait (remgeld)
111,98	111,98	111,98	111,98	111,98	111,98	111,98	E. KLINISCHE BIOLOGIE EN RADIOGRAFIE
88,89	88,89	88,89	88,89	88,89	88,89	88,89	0.1 Klinische biologie (remgeld)
142,67	142,67	142,67	142,67	142,67	142,67	142,67	0.2 Radiografie (remgeld)
124,44	124,48	124,49	124,65	124,63	124,63	124,64	4. VERPLEGING IN ZIEKENHUIS
117,92	118,00	118,02	118,33	118,30	118,30	118,31	0.1 Eenpersoonskamer (gewoon regime) (remgeld + supplement)
123,97	123,97	123,97	123,97	123,97	123,97	123,97	0.2 Gemeenschappelijke kamer (WIGW) (remgeld)
131,98	131,98	131,98	131,98	131,98	131,98	131,98	0.3 Gemeenschappelijke kamer (gewoon regime) (remgeld)
114,49	113,44	113,04	114,10	112,77	112,16	111,92	G. VERVOER
106,69	106,83	107,32	107,53	107,67	107,68	107,71	1. AANKOOP VAN VOERTUIGEN
106,27	106,41	106,94	107,16	107,32	107,32	107,35	A. NIEUWE EN TWEDEHANDSE AUTO'S
106,27	106,41	106,94	107,16	107,32	107,32	107,35	0.1 Nieuwe wagens (BIV inbegrepen)
107,91	107,91	107,91	107,91	107,92	107,97	108,03	B. MOTORFIETSEN
107,91	107,91	107,91	107,91	107,92	107,97	108,03	0.1 Bromfiets
112,90	112,91	112,99	113,01	113,00	113,07	113,07	C. FIETSEN
112,13	112,14	112,23	112,25	112,25	112,32	112,32	0.1 Damesfiets
113,81	113,82	113,89	113,91	113,87	113,94	113,94	0.2 Kinderfiets

Indexcijfers en consumptieprijzen 2001

Indexcijfers van de consumptieprijzen per product (vervolg)

Basis : 1996 = 100

Aard der producten	Wegingcoëfficiënt in ‰	2001	2001				
			januari	februari	maart	april	mei
2. GEBRUIK VAN PRIVE-VOERTUIGEN	74,54	118,29	116,08	117,84	117,02	119,78	122,58
A. DELEN EN TOEBEHOREN	5,06	101,20	101,50	101,42	101,17	100,87	100,78
0.1 Autoband	2,53	93,06	94,81	94,42	93,92	93,31	92,94
0.2 Bougie	2,53	109,35	108,19	108,42	108,42	108,44	108,63
B. BRANDSTOFFEN EN SMEERMIDDELEN	38,10	120,82	118,63	121,83	119,97	124,98	129,99
1. Brandstoffen	37,67	120,81	118,63	121,86	119,97	125,03	130,09
1.01 Super met loodvervanger	4,99	117,46	114,28	118,41	116,37	122,56	129,00
1.02 Superbenzine loodvrij 98 RON	10,56	124,41	121,10	125,38	123,10	129,92	136,68
1.03 Superbenzine loodvrij 95 RON	10,78	120,63	117,84	122,56	120,32	126,39	132,83
1.04 Gasolie voor wegvervoer	11,12	120,06	119,47	120,22	119,13	121,16	122,81
1.05 L.P.G	0,22	134,06	157,88	144,63	140,23	141,43	141,74
2. Smeermiddelen	0,43	121,94	118,80	119,42	119,91	120,98	121,87
2.01 Motorolie	0,43	121,94	118,80	119,42	119,91	120,98	121,87
C. ONDERHOUD EN REPARATIE	18,52	122,32	118,76	119,28	119,89	120,38	121,39
0.1 Uurtarief garagist	15,89	123,76	119,89	120,46	121,14	121,73	122,88
0.2 Uitbalanceren van wielen	1,14	107,90	107,58	107,74	107,65	107,11	107,19
0.3 Wassen van auto	0,55	113,53	110,52	111,15	112,45	113,09	113,40
0.4 Abonnement autopechbestrijding	0,94	120,64	117,99	117,99	117,99	117,99	117,99
D. ANDERE DIENSTEN IN VERBAND MET PRIVE-VOERTUIGEN	12,86	111,72	110,40	110,40	110,40	110,93	110,93
0.1 Technische controle	1,86	139,79	139,79	139,79	139,79	139,79	139,79
0.2 Huur van gebruikswagen	1,13	101,85	98,81	98,81	98,81	104,74	104,74
0.3 Verkeersbelasting	9,87	107,56	106,19	106,19	106,19	106,19	106,19
3. VERVOERDIENSTEN	7,42	107,79	106,74	108,29	108,29	108,31	108,32
A. PERSONENVERVOER PER SPOOR	3,84	110,19	107,55	110,43	110,43	110,43	110,43
0.1 Biljet 20 km	0,48	109,59	109,59	109,59	109,59	109,59	109,59
0.2 Biljet 45 km	0,48	115,02	112,32	115,27	115,27	115,27	115,27
0.3 Biljet 90 km	0,48	113,57	110,67	113,83	113,83	113,83	113,83
0.4 Go Pass	0,45	114,09	110,03	114,46	114,46	114,46	114,46
0.5 Maandtreinkaart 20 km	0,83	111,44	108,10	111,74	111,74	111,74	111,74
0.6 Maandtreinkaart 45 km	0,83	112,55	109,12	112,86	112,86	112,86	112,86
0.7 Jaarlijks schooltreinkaart 20 km	0,29	81,18	81,18	81,18	81,18	81,18	81,18
B. PERSONENVERVOER OVER DE WEG	2,37	103,30	104,43	104,45	104,45	104,52	104,53
1. Vervoer per bus	1,98	101,37	102,84	102,84	102,84	102,84	102,84
1.01 Biljet	0,24	105,74	105,74	105,74	105,74	105,74	105,74
1.02 Kaart	0,67	107,50	107,50	107,50	107,50	107,50	107,50
1.03 Maandabonnement	0,72	99,87	99,87	99,87	99,87	99,87	99,87
1.04 Schoolabonnement bus	0,35	89,72	98,02	98,02	98,02	98,02	98,02
2. Vervoer per taxi	0,39	113,07	112,50	112,61	112,66	113,08	113,14
2.01 Taxi	0,39	113,07	112,50	112,61	112,66	113,08	113,14
C. GECOMBINEERDE BILJETTEN	1,21	109,01	108,73	109,03	109,03	109,03	109,03
0.1 Meer rittenkaart	0,78	110,49	110,10	110,53	110,53	110,53	110,53
0.2 Maandelijks stadsabonnement	0,43	106,30	106,25	106,30	106,30	106,30	106,30
H. COMMUNICATIE	22,27	89,93	90,21	88,69	90,05	90,02	90,02
1. COMMUNICATIE	22,27	89,93	90,21	88,69	90,05	90,02	90,02
A. POSTERIJEN	1,14	106,25	106,25	106,25	106,25	106,25	106,25
0.1 Briefport	1,14	106,25	106,25	106,25	106,25	106,25	106,25
B. TELEFOON- EN FAXTOESTELLEN	0,62	75,93	76,54	77,07	76,42	75,40	75,35
0.1 Faxtoestel	0,62	75,93	76,54	77,07	76,42	75,40	75,35

Indexcijfers en consumptieprijzen 2001

2001							Aard der produkten
juni	juli	augus- tus	septem- ber	oktober	novem- ber	decem- ber	
120,98	118,92	117,81	119,73	117,16	116,03	115,55	2. GEBRUIK VAN PRIVE-VOERTUIGEN
100,91	100,91	101,28	101,35	101,19	101,54	101,50	A. DELEN EN TOEBEHOREN
92,96	92,96	92,97	92,62	91,90	91,98	91,93	0.1 Autoband
108,86	108,86	109,59	110,08	110,48	111,10	111,08	0.2 Bougie
126,60	121,71	119,28	122,64	116,74	114,23	113,23	B. BRANDSTOFFEN EN SMEERMIDDELEN
126,65	121,70	119,24	122,63	116,66	114,12	113,11	1. Brandstoffen
123,78	117,96	115,70	119,16	111,99	110,21	110,10	1.01 Super met loodvervanger
131,17	124,82	122,47	126,15	118,74	116,80	116,64	1.02 Superbenzine loodvrij 98 RON
127,19	120,82	118,90	122,76	115,41	111,96	110,52	1.03 Superbenzine loodvrij 95 RON
124,21	122,43	119,33	121,98	118,96	116,33	114,74	1.04 Gasolie voor wegvervoer
139,83	127,59	120,13	123,74	128,28	127,82	115,41	1.05 L.P.G
122,21	122,26	122,76	123,33	123,80	123,95	124,02	2. Smeermiddelen
122,21	122,26	122,76	123,33	123,80	123,95	124,02	2.01 Motorolie
121,86	122,21	122,61	123,70	125,53	126,03	126,17	C. ONDERHOUD EN REPARATIE
123,42	123,48	123,94	125,16	127,24	127,79	127,93	0.1 Uurtarief garagist
107,21	107,61	107,61	108,21	108,70	109,02	109,11	0.2 Uitbalanceren van wielen
113,72	113,77	114,06	114,23	114,98	115,28	115,68	0.3 Wassen van auto
117,99	123,28	123,28	123,28	123,28	123,28	123,28	0.4 Abonnement autopechbestrijding
110,93	113,02	113,02	112,65	112,65	112,65	112,65	D. ANDERE DIENSTEN IN VERBAND MET PRIVE-VOERTUIGEN
139,79	139,79	139,79	139,79	139,79	139,79	139,79	0.1 Technische controle
104,74	104,74	104,74	100,53	100,53	100,53	100,53	0.2 Huur van gebruikswagen
106,19	108,92	108,92	108,92	108,92	108,92	108,92	0.3 Verkeersbelasting
108,30	108,30	108,30	107,15	107,17	107,17	107,17	3. VERVOERDIENSTEN
110,43	110,43	110,43	110,43	110,43	110,43	110,43	A. PERSONENVERVOER PER SPOOR
109,59	109,59	109,59	109,59	109,59	109,59	109,59	0.1 Biljet 20 km
115,27	115,27	115,27	115,27	115,27	115,27	115,27	0.2 Biljet 45 km
113,83	113,83	113,83	113,83	113,83	113,83	113,83	0.3 Biljet 90 km
114,46	114,46	114,46	114,46	114,46	114,46	114,46	0.4 Go Pass
111,74	111,74	111,74	111,74	111,74	111,74	111,74	0.5 Maandtreinkaart 20 km
112,86	112,86	112,86	112,86	112,86	112,86	112,86	0.6 Maandtreinkaart 45 km
81,18	81,18	81,18	81,18	81,18	81,18	81,18	0.7 Jaarlijks schooltreinkaart 20 km
104,48	104,48	104,48	100,89	100,94	100,94	100,95	B. PERSONENVERVOER OVER DE WEG
102,84	102,84	102,84	98,44	98,44	98,44	98,44	1. Vervoer per bus
105,74	105,74	105,74	105,74	105,74	105,74	105,74	1.01 Biljet
107,50	107,50	107,50	107,50	107,50	107,50	107,50	1.02 Kaart
99,87	99,87	99,87	99,87	99,87	99,87	99,87	1.03 Maandabonnement
98,02	98,02	98,02	73,12	73,12	73,12	73,12	1.04 Schoolabonnement bus
112,82	112,81	112,81	113,33	113,68	113,68	113,74	2. Vervoer per taxi
112,82	112,81	112,81	113,33	113,68	113,68	113,74	2.01 Taxi
109,03	109,03	109,03	109,03	109,03	109,03	109,03	C. GECOMBINEERDE BILJETTEN
110,53	110,53	110,53	110,53	110,53	110,53	110,53	0.1 Meer rittenkaart
106,30	106,30	106,30	106,30	106,30	106,30	106,30	0.2 Maandelijks stadsabonnement
90,02	90,02	90,03	90,03	90,04	90,04	90,04	H. COMMUNICATIE
90,02	90,02	90,03	90,03	90,04	90,04	90,04	1. COMMUNICATIE
106,25	106,25	106,25	106,25	106,25	106,25	106,25	A. POSTERIJEN
106,25	106,25	106,25	106,25	106,25	106,25	106,25	0.1 Briefport
75,49	75,49	75,76	75,71	75,87	76,11	76,00	B. TELEFOON- EN FAXTOESTELLEN
75,49	75,49	75,76	75,71	75,87	76,11	76,00	0.1 Faxtoestel

Indexcijfers en consumptieprijzen 2001

Indexcijfers van de consumptieprijzen per product (vervolg)

Basis : 1996 = 100

Aard der producten	Wegingcoëfficiënt in ‰	2001	2001				
			januari	februari	maart	april	mei
C. TELEFOON-, TELEGRAAF- EN FAXDIENSTEN	20,51	89,45	89,73	88,07	89,56	89,56	89,56
0.1 Telefoongesprekken: abonnee	20,30	89,10	89,38	87,69	89,21	89,21	89,21
0.2 Telefoongesprekken: telefooncel	0,21	123,91	123,91	123,91	123,91	123,91	123,91
I. RECREATIE EN CULTUUR	117,25	106,25	104,95	106,13	104,83	105,23	105,53
1. APPARATEN EN TOEBEHOREN, INCL. REPARATIE	40,91	93,37	93,80	94,71	93,57	92,94	93,75
A. AUDIO- EN VIDEO- OPNAME-EN WEERGAVEAPPARATUUR	6,39	79,81	80,23	79,91	79,71	79,42	79,29
0.1 Kleurentelevisie	2,79	82,22	81,52	81,55	81,89	81,80	81,84
0.2 Videorecorder	1,05	68,44	70,80	70,32	69,36	68,69	68,19
0.3 Radio-cassetterecorder-cd	0,85	80,85	82,03	81,82	81,26	80,48	80,39
0.4 HI-FI-Rack	0,85	79,45	80,69	79,89	79,39	79,26	79,04
0.5 Kompaktdiskspeler	0,85	85,26	85,35	84,44	84,15	83,94	83,80
B. FOTO- EN FILMAPPARATUUR EN OPTISCHE INSTRUMENTEN	1,17	87,26	86,52	87,37	87,39	87,30	87,13
0.1 Fototoestel	1,17	87,26	86,52	87,37	87,39	87,30	87,13
C. GEGEVENSVERWERKENDE APPARATUUR	4,57	72,60	73,45	73,44	73,08	73,12	73,20
0.1 Rekenmachine	0,16	89,68	88,65	88,82	88,56	88,38	88,27
0.2 Printer injek	2,06	54,69	58,31	58,24	56,91	57,09	56,66
0.3 Printer laserjet	2,06	83,84	82,63	82,66	82,86	82,73	83,27
0.4 Software (programmatuur)	0,29	110,58	107,32	107,39	109,93	110,24	110,77
D. ANDERE GROTE DUURZAME GOEDEREN VOOR RECREATIE EN CULTUUR	2,51	103,29	103,12	103,11	103,29	103,16	103,14
0.1 Tafeltennistafel	2,51	103,29	103,12	103,11	103,29	103,16	103,14
E. SPELEN, SPEELGOED EN HOBBY'S, SPORT- EN KAMPEERARTIKELEN, ARTIKELEN VOOR RECREATIE IN DE OPEN LUCHT	6,15	100,82	99,17	99,62	100,04	100,89	101,21
0.1 Bouwdoos	1,59	93,56	93,67	93,61	93,58	93,59	93,55
0.2 Kleine speelgoedauto	1,59	105,23	103,92	104,10	104,10	104,84	104,87
0.3 Scrabble	1,59	105,66	100,77	102,48	103,95	106,34	107,17
0.4 Tennisballen	0,49	100,29	99,54	99,58	99,76	100,25	100,98
0.5 Voetbal	0,49	98,40	98,45	98,31	98,57	98,60	98,63
0.6 Computerspel	0,40	96,51	96,26	96,07	96,14	96,10	96,86
F. DRAGERS VOOR HET OPNEMEN VAN BEELD EN GELUID	5,60	89,85	90,29	90,11	90,13	90,32	89,82
0.1 CD	1,55	102,12	100,52	100,44	101,14	102,18	100,68
0.2 Chrome-cassette	1,55	82,62	84,47	84,12	83,94	83,38	83,41
0.3 Lege videocassette	1,70	80,86	82,08	81,79	81,37	81,45	81,26
0.4 Educatieve CD-ROM	0,29	98,41	99,56	99,83	99,25	99,56	98,78
0.5 Kleurenfilm	0,51	99,57	98,96	99,11	99,45	99,68	99,79
G. TUINARTIKELEN	7,62	104,16	108,16	112,78	105,92	102,36	105,80
1. Snijbloemen	3,72	103,10	112,26	121,34	107,24	99,61	106,22
1.01 Rozen		109,86	120,08	150,44	118,96	105,04	114,46
1.02 Chrysanthen		99,98	119,98	121,26	110,75	102,72	99,32
1.03 Tulpen		110,28	112,32	112,60	104,90	98,49	-
1.04 Fresia's		106,81	110,65	115,93	109,32	105,40	107,60
1.05 Gerbera's		109,30	124,07	131,61	105,66	100,65	101,31
1.06 Gladiolen		105,33	-	-	-	-	-
1.07 Trosanjers		94,21	103,69	102,67	94,49	89,56	93,35
1.08 Lelies		102,58	-	-	-	-	-

Indexcijfers en consumptieprijzen 2001

2001							Aard der produkten
juni	juli	augus- tus	septem- ber	oktober	novem- ber	decem- ber	
89,56	89,56	89,56	89,56	89,56	89,56	89,56	C. TELEFOON-, TELEGRAAF- EN FAXDIENSTEN
89,21	89,21	89,21	89,21	89,21	89,21	89,21	0.1 Telefoongesprekken: abonnee
123,91	123,91	123,91	123,91	123,91	123,91	123,91	0.2 Telefoongesprekken: telefooncel
105,71	106,37	106,17	106,56	106,27	108,48	108,74	I. RECREATIE EN CULTUUR
92,69	91,65	92,21	93,61	93,47	93,97	94,09	1. APPARATEN EN TOEBEHOREN, INCL. REPARATIE
79,13	79,13	80,46	80,52	80,20	79,87	79,87	A. AUDIO- EN VIDEO- OPNAME-EN WEERGAVEAPPARATUUR
81,77	81,77	82,98	83,13	82,84	82,80	82,80	0.1 Kleurentelevisie
67,73	67,73	68,94	68,49	67,51	66,77	66,77	0.2 Videorecorder
80,12	80,12	80,82	81,01	81,04	80,56	80,56	0.3 Radio-cassetterecorder-cd
79,01	79,01	79,65	79,76	79,48	79,11	79,11	0.4 HI-FI-Rack
83,66	83,66	86,83	87,07	87,10	86,53	86,53	0.5 Kompaktdiskspeler
86,87	86,87	87,18	87,85	87,55	87,57	87,57	B. FOTO- EN FILMAPPARATUUR EN OPTISCHE INSTRUMENTEN
86,87	86,87	87,18	87,85	87,55	87,57	87,57	0.1 Fototoestel
72,57	72,66	72,38	71,94	71,86	72,16	71,38	C. GEGEVENSVERWERKENDE APPARATUUR
87,91	87,89	91,19	91,26	92,02	91,60	91,60	0.1 Rekenmachine
54,16	54,16	52,11	51,48	51,76	52,99	52,41	0.2 Printer injek
84,26	84,26	85,36	85,05	84,77	84,58	83,64	0.3 Printer laserjet
111,80	113,27	113,71	113,47	111,79	109,38	107,90	0.4 Software (programmatuur)
103,23	103,23	103,23	103,36	103,50	103,57	103,57	D. ANDERE GROTE DUURZAME GOEDEREN VOOR RECREATIE EN CULTUUR
103,23	103,23	103,23	103,36	103,50	103,57	103,57	0.1 Tafeltennistafel
101,17	101,29	101,29	101,83	101,89	100,69	100,76	E. SPELEN, SPEELGOED EN HOBBY'S, SPORT- EN KAMPEERARTIKELEN, ARTIKELEN VOOR RECREATIE IN DE OPEN LUCHT
93,55	93,55	93,55	93,55	93,55	93,47	93,47	0.1 Bouwdoos
105,12	105,12	105,12	105,67	105,86	106,94	107,15	0.2 Kleine speelgoedauto
107,03	107,16	107,17	108,65	109,07	104,02	104,13	0.3 Scrabble
100,79	100,78	100,78	100,83	100,51	99,91	99,81	0.4 Tennisballen
98,66	98,66	98,66	98,69	97,98	97,80	97,74	0.5 Voetbal
95,98	97,27	97,27	97,39	97,19	95,80	95,84	0.6 Computerspel
90,02	90,14	90,09	89,77	89,47	89,07	88,92	F. DRAGERS VOOR HET OPNEMEN VAN BEELD EN GELUID
101,95	102,67	102,77	103,41	103,16	103,57	102,95	0.1 CD
83,00	83,03	82,87	81,42	80,81	80,53	80,47	0.2 Chrome-cassette
81,15	81,02	80,85	80,53	80,43	79,19	79,25	0.3 Lege videocassette
98,83	97,84	98,15	98,15	97,58	96,52	96,85	0.4 Educatieve CD-ROM
99,70	99,70	99,70	99,73	99,71	99,68	99,68	0.5 Kleurenfilm
101,07	95,07	96,57	103,18	103,19	107,34	108,42	G. TUINARTIKELEN
96,52	84,47	87,78	100,95	100,48	109,12	111,15	1. Snijbloemen
98,58	83,36	85,38	103,63	103,48	114,94	119,97	1.01 Rozen
91,95	78,23	78,59	92,25	94,29	104,14	106,27	1.02 Chrysanten
-	-	-	-	-	-	123,11	1.03 Tulpen
103,24	96,77	97,90	107,18	108,15	108,54	111,01	1.04 Fresia's
92,50	-	-	-	-	-	-	1.05 Gerbera's
-	-	101,34	105,05	109,59	-	-	1.06 Gladiolen
89,37	83,50	86,56	90,24	97,45	100,43	99,26	1.07 Trosanjers
109,61	92,72	95,46	112,53	-	-	-	1.08 Lelies

Indexcijfers en consumptieprijzen 2001

Indexcijfers van de consumptieprijzen per product (vervolg)

Basis : 1996 = 100

Aard der producten	Wegingcoëfficiënt in ‰	2001					
		2001	januari	februari	maart	april	mei
2. Kamerplanten	2,60	105,53	104,57	104,89	104,85	105,35	106,00
2.01 Azalea	0,52	109,60	108,41	109,14	108,33	109,53	108,99
2.02 Kalanchoe	0,52	102,37	101,86	101,53	101,87	102,73	104,15
2.03 Dracaene	0,52	102,74	101,53	101,96	102,00	102,18	102,64
2.04 Cyclamen	0,52	102,65	102,04	102,74	102,69	102,58	104,18
2.05 Ficus	0,52	110,28	109,02	109,06	109,38	109,75	110,03
3. Bloembollen	1,30	104,44	103,57	104,08	104,28	104,21	104,23
3.01 Bloembollen	1,30	104,44	103,57	104,08	104,28	104,21	104,23
H. HUISDIEREN	5,66	98,69	97,67	97,60	98,22	97,68	98,94
0.1 Hondenvoeding	2,83	96,94	97,58	97,30	97,36	96,21	97,73
0.2 Kattenvoeding	2,83	100,43	97,76	97,89	99,08	99,15	100,15
I. REPARATIE VAN APPARATEN EN TOEBEHOREN VOOR RECREATIE EN CULTUUR	1,24	113,91	110,06	111,38	112,89	113,36	114,17
0.1 Uurtarief elektro-technici	1,24	113,91	110,06	111,38	112,89	113,36	114,17
2. DIENSTEN OP HET GEBIED VAN RECREATIE EN CULTUUR	25,99	107,87	106,63	106,63	106,82	107,41	107,66
A. DIENSTEN OP HET GEBIED VAN RECREATIE CULTUUR VOOR GROEPEN	8,57	113,52	110,57	110,58	111,35	113,22	113,92
0.1 Voetbalwedstrijd 1ste provinciale	0,39	118,10	117,83	117,83	117,83	117,83	117,83
0.2 Voetbalwedstrijd 1ste klasse	0,39	136,97	134,87	134,87	134,87	134,87	134,87
0.3 Zwembad	1,45	107,93	106,10	106,16	106,23	106,28	106,39
0.4 Tennisabonnement	1,44	106,89	105,90	105,90	105,90	107,17	107,31
0.5 Bioscoop	2,26	113,68	109,39	109,39	112,26	112,26	114,77
0.6 Eendagsattracties	2,64	115,92	111,92	111,92	111,92	117,25	117,25
B. ANDERE DIENSTEN OP HET GEBIED VAN RECREATIE EN CULTUUR	17,42	105,09	104,70	104,68	104,59	104,55	104,58
0.1 Huur van een videocassette	1,14	104,15	104,91	104,91	104,02	103,45	103,45
0.2 Jaarabonnement teledistributie	4,54	103,11	102,80	102,80	103,13	103,13	103,13
0.3 Kijk- en luistergeld: radio en kleuren-tv	8,66	108,23	107,48	107,48	107,48	107,48	107,48
0.4 Betaaltelevisie	0,98	102,55	101,57	101,57	101,57	101,57	101,57
0.5 Ontwikkeling film	2,10	98,13	98,68	98,54	97,55	97,57	97,83
3. KRANTEN, BOEKEN EN SCHRIJFWAREN	20,77	111,90	109,38	109,41	109,77	110,39	111,34
A. BOEKEN	7,13	113,31	111,92	111,96	111,97	112,77	112,84
0.1 Roman	5,70	115,55	113,96	114,03	114,04	114,90	114,94
0.2 Stripverhaal	0,47	115,00	113,66	113,67	113,71	114,49	114,66
0.3 Woordenboek N-F,F-N	0,48	105,94	104,40	104,41	104,41	105,25	105,48
0.4 Verklarend woordenboek	0,48	92,50	93,43	93,27	93,27	93,30	93,43
B. KRANTEN EN TIJDSCHRIFTEN	10,55	111,46	108,21	108,21	108,80	109,30	110,91
0.1 Tijdschriften	6,32	109,91	106,00	106,00	106,60	107,43	110,12
0.2 Dagbladen	4,23	113,78	111,52	111,52	112,10	112,10	112,10
C. SCHRIJFWAREN EN TEKENARTIKELN	3,09	110,16	107,50	107,58	107,98	108,60	109,34
0.1 Schrift met losse bladen	1,96	115,29	112,56	112,49	113,12	113,83	114,22
0.2 Balpen	1,13	101,24	98,71	99,06	99,05	99,52	100,87
4. PAKKETREIZEN	29,58	118,66	115,77	119,20	115,18	116,68	115,88
0.1 Buitenlandse reizen	20,15	121,98	118,81	123,85	117,96	120,16	118,74
0.2 Eéndagsexcursie per autocar	3,37	112,57	109,16	109,16	109,16	109,16	109,16
0.3 Week-end Ardennen	3,03	109,47	108,70	108,70	108,70	108,70	109,63
0.4 Week-end aan Zee	3,03	112,53	109,91	109,91	109,91	109,91	110,60
J. ONDERWIJS	4,25	110,70	109,73	109,73	109,73	109,73	109,73
1. Inschrijvingsgeld en examengeld voor een universiteitsstudent	4,25	110,70	109,73	109,73	109,73	109,73	109,73

Indexcijfers en consumptieprijzen 2001

2001							Aard der produkten
juni	juli	augus- tus	septem- ber	oktober	novem- ber	decem- ber	
105,99	105,66	105,32	105,57	106,19	105,83	106,09	2. Kamerplanten
109,26	109,26	109,26	109,94	111,04	110,97	111,06	2.01 Azalea
103,26	102,07	101,60	102,00	102,87	101,99	102,47	2.02 Kalanchoe
102,67	102,71	102,69	102,87	103,80	103,81	103,96	2.03 Dracaene
104,36	103,59	102,39	102,22	102,04	101,28	101,69	2.04 Cyclamen
110,38	110,67	110,67	110,81	111,18	111,13	111,29	2.05 Ficus
104,23	104,23	104,23	104,79	104,97	105,23	105,26	3. Bloembollen
104,23	104,23	104,23	104,79	104,97	105,23	105,26	3.01 Bloembollen
98,06	98,33	99,08	100,06	99,65	99,43	99,51	H. HUIDDIEREN
96,85	96,71	97,43	97,34	96,95	95,52	96,25	0.1 Hondenvoeding
99,28	99,95	100,72	102,77	102,35	103,33	102,77	0.2 Kattenvoeding
114,73	114,73	114,77	114,83	115,20	115,43	115,42	I. REPARATIE VAN APPARATEN EN TOEBEHOREN VOOR RECREATIE EN CULTUUR
114,73	114,73	114,77	114,83	115,20	115,43	115,42	0.1 Uurtarief elektro-technici
107,68	108,24	108,34	108,35	108,59	108,81	109,26	2. DIENSTEN OP HET GEBIED VAN RECREATIE EN CULTUUR
113,92	114,09	114,39	114,36	114,90	115,46	115,46	A. DIENSTEN OP HET GEBIED VAN RECREATIE CULTUUR VOOR GROEPEN
117,83	117,83	117,83	117,83	118,24	119,27	119,27	0.1 Voetbalwedstrijd 1ste provinciale
134,87	134,87	139,91	139,91	139,91	139,91	139,91	0.2 Voetbalwedstrijd 1ste klasse
106,39	107,44	107,81	107,65	111,26	111,75	111,75	0.3 Zwembad
107,31	107,31	107,31	107,31	106,80	107,22	107,22	0.4 Tennisabonnement
114,77	114,77	114,77	114,77	114,77	116,13	116,13	0.5 Bioscoop
117,25	117,25	117,25	117,25	117,25	117,25	117,25	0.6 Eendagsattracties
104,61	105,36	105,36	105,39	105,49	105,54	106,20	B. ANDERE DIENSTEN OP HET GEBIED VAN RECREATIE EN CULTUUR
103,73	103,73	103,75	103,81	104,54	104,72	104,77	0.1 Huur van een videocassette
103,13	103,13	103,13	103,13	103,27	103,27	103,27	0.2 Jaarabonnement teledistributie
107,48	108,97	108,97	108,97	108,97	108,97	108,97	0.3 Kijk- en luistergeld: radio en kleuren-tv
101,57	101,57	101,57	101,57	101,57	101,57	113,37	0.4 Betaaltelevisie
97,92	97,92	97,93	98,19	98,28	98,58	98,57	0.5 Ontwikkeling film
112,16	112,19	113,19	113,47	113,63	113,93	113,97	3. KRANTEN, BOEKEN EN SCHRIJFWAREN
113,44	113,52	113,89	114,16	114,34	114,47	114,48	A. BOEKEN
115,66	115,76	116,49	116,83	116,65	116,65	116,66	0.1 Roman
115,09	115,10	115,45	116,04	116,05	116,05	116,07	0.2 Stripverhaal
105,48	105,48	104,80	104,77	108,47	109,17	109,17	0.3 Woordenboek N-F,F-N
93,43	93,43	90,62	89,99	91,10	92,36	92,36	0.4 Verklarend woordenboek
111,98	111,98	113,24	113,71	113,71	113,71	113,71	B. KRANTEN EN TIJDSCHRIFTEN
110,12	110,12	111,87	112,65	112,65	112,65	112,65	0.1 Tijdschriften
114,77	114,77	115,29	115,29	115,29	115,29	115,29	0.2 Dagbladen
109,77	109,80	111,42	111,05	111,74	113,40	113,70	C. SCHRIJFWAREN EN TEKENARTIKELN
114,81	114,85	117,10	116,29	116,68	118,74	118,84	0.1 Schrift met losse bladen
101,03	101,03	101,58	101,95	103,17	104,14	104,80	0.2 Balpen
117,46	121,01	118,63	118,05	116,77	124,44	124,86	4. PAKKETREIZEN
119,84	124,81	121,33	120,20	118,32	129,58	130,21	0.1 Buitenlandse reizen
112,89	114,29	114,29	115,88	115,88	115,88	115,88	0.2 Eéndagsexcursie per autocar
109,89	109,89	109,89	109,89	109,89	109,89	109,89	0.3 Week-end Ardennen
114,30	114,30	114,30	114,30	114,30	114,30	114,30	0.4 Week-end aan Zee
109,73	109,73	109,73	109,73	113,60	113,60	113,60	J. ONDERWIJS
109,73	109,73	109,73	109,73	113,60	113,60	113,60	1. Inschrijvingsgeld en examengeld voor een universiteitsstudent

Indexcijfers en consumptieprijzen 2001

Indexcijfers van de consumptieprijzen per product (vervolg)

Basis : 1996 = 100

Aard der producten	Wegingcoëfficiënt in ‰	2001					
		2001	januari	februari	maart	april	mei
K. HOTELS, CAFES EN RESTAURANTS	66,25	110,45	107,97	108,13	108,54	109,86	109,75
1. CATERING	61,40	110,07	108,27	108,42	108,82	109,36	109,56
A. RESTAURANTS EN CAFES	57,38	109,72	107,87	108,03	108,45	109,04	109,25
1. Restaurants	36,15	107,54	105,88	106,02	106,37	106,87	107,09
1.01 Maaltijd restaurant	7,23	105,34	104,23	104,33	104,54	104,70	104,92
1.02 Pepersteak	7,23	107,61	105,71	105,80	106,42	106,73	107,07
1.03 Biefstuk met frieten	7,23	110,71	108,64	108,83	109,38	109,90	110,38
1.04 Gebakken tong of forel	7,23	114,23	111,70	112,01	112,29	113,35	113,40
1.05 Maaltijd "self-service"	7,23	99,83	99,11	99,15	99,20	99,69	99,68
2. Frituren, fast-food en snack-bars	7,58	109,57	108,06	108,17	108,59	108,90	109,10
2.01 Zakje frieten	1,02	114,11	112,37	112,59	112,68	113,09	113,68
2.02 Stuk belegd stokbrood	1,02	111,48	109,65	109,84	110,55	111,06	111,18
2.03 Hot-dog	1,02	112,96	111,39	111,55	111,80	112,18	112,74
2.04 Cheeseburger	4,52	107,35	105,98	106,03	106,50	106,73	106,78
3. Cafés	13,65	115,58	113,03	113,26	113,90	114,84	115,04
3.01 Pilsbier	6,28	116,07	113,34	113,60	114,25	115,33	115,63
3.02 Speciaal bier	4,10	114,24	111,87	112,05	112,69	113,50	113,56
3.03 Aperitief	0,27	115,89	113,57	113,86	114,60	114,97	115,22
3.04 Mineraal water	1,09	117,91	115,23	115,49	116,21	117,12	117,24
3.05 Limonade basis van cola	1,23	116,93	114,44	114,69	115,27	116,08	116,33
3.06 Espresso-koffie	0,68	112,93	110,84	111,09	111,60	112,37	112,55
B. KANTINES	4,02	115,08	114,01	114,01	114,01	114,01	114,01
0.1 Middagmaal op school	4,02	115,08	114,01	114,01	114,01	114,01	114,01
2. ACCOMMODATIE	4,85	115,14	104,13	104,51	105,08	116,13	112,11
0.1 Hotelkamer	1,68	118,40	115,01	115,34	115,76	117,75	118,48
0.2 Camping	0,46	120,94	118,51	118,51	118,51	118,51	119,40
0.3 Kostprijs internaat, middelbaar onderwijs	0,75	109,71	109,14	109,14	109,14	109,14	109,15
0.4 Huur woning in verblijfspark	1,96	113,08	89,52	90,18	91,22	116,86	106,08
L. DIVERSE GOEDEREN EN DIENSTEN	70,22	108,26	106,91	107,16	107,52	107,80	107,89
1. LICHAAMSVERZORGING	27,60	111,40	109,29	109,82	110,52	110,85	111,01
A. KAPSALONS EN SCHOONHEIDSINSTITUUT	12,28	110,82	108,79	108,97	109,81	110,07	110,14
1. Haarverzorging heren	2,22	109,23	107,75	107,90	108,53	108,78	108,94
1.01 Haarsnit	2,22	109,23	107,75	107,90	108,53	108,78	108,94
2. Haarverzorging dames	10,06	111,17	109,02	109,21	110,09	110,36	110,41
2.01 Watergolf	7,53	110,48	108,55	108,74	109,53	109,75	109,72
2.02 Permanent	2,53	113,24	110,41	110,63	111,73	112,18	112,44
B. TOESTELLEN, ARTIKELEN EN PRODUCTEN VOOR LICHAAMSVERZORGING	15,32	111,87	109,69	110,51	111,10	111,47	111,70
1. Producten voor lichamelijke verzorging	10,22	110,86	108,10	109,16	109,81	110,50	110,80
1.01 Toiletzeep	1,14	98,45	97,67	97,53	97,70	97,86	98,22
1.02 Tandpasta	1,14	107,70	106,77	107,86	108,44	108,06	108,09
1.03 Eau de Cologne	1,05	110,00	105,30	106,03	106,82	109,04	109,86
1.04 Aftershave	1,04	113,64	111,77	112,86	112,71	112,88	113,45
1.05 Schoonheidscrème	1,95	113,93	110,73	111,62	113,20	114,35	114,30
1.06 Haarlak	1,95	107,46	104,68	106,36	106,65	107,23	107,25
1.07 Nagellak	1,95	119,29	115,31	116,75	117,55	118,23	118,87
2. Niet-elektrische artikelen	4,49	116,04	115,10	115,45	115,96	115,67	115,76
2.01 Hygiënische tampon	1,68	110,98	110,34	111,04	111,47	110,44	110,21
2.02 Luier	1,68	125,91	125,80	126,12	126,18	126,25	126,30
2.03 Toiletpapier	1,13	108,90	106,28	106,16	107,44	107,71	108,35

Indexcijfers en consumptieprijzen 2001

2001							Aard der produkten
juni	juli	augus- tus	septem- ber	oktober	novem- ber	decem- ber	
109,99	112,01	111,96	111,41	112,11	111,67	111,95	K. HOTELS, CAFES EN RESTAURANTS
109,78	109,90	110,05	111,22	111,62	111,90	111,99	1. CATERING
109,48	109,61	109,77	110,79	111,23	111,53	111,63	A. RESTAURANTS EN CAFES
107,36	107,45	107,68	108,64	108,92	109,07	109,14	1. Restaurants
105,11	105,11	105,28	106,27	106,37	106,50	106,69	1.01 Maaltijd restaurant
107,56	107,72	108,04	108,78	109,05	109,18	109,21	1.02 Pepersteak
110,80	110,88	111,21	111,98	112,09	112,20	112,21	1.03 Biefstuk met frieten
113,65	113,86	113,98	115,95	116,67	116,88	117,02	1.04 Gebakken tong of forel
99,68	99,71	99,88	100,23	100,45	100,57	100,57	1.05 Maaltijd "self-service"
109,24	109,54	109,65	110,36	110,70	111,24	111,30	2. Frituren, fast-food en snack-bars
113,98	114,31	114,41	114,71	115,43	116,03	116,05	2.01 Zakje frieten
111,23	111,43	111,50	112,28	112,79	113,01	113,24	2.02 Stuk belegd stokbrood
112,89	113,19	113,21	113,68	114,18	114,36	114,39	2.03 Hot-dog
106,89	107,21	107,35	108,20	108,38	109,05	109,09	2.04 Cheeseburger
115,24	115,35	115,38	116,74	117,61	118,22	118,40	3. Cafés
115,84	116,00	116,04	117,40	117,95	118,66	118,82	3.01 Pilsbier
113,72	113,77	113,81	115,09	116,50	117,03	117,28	3.02 Speciaal bier
115,43	115,54	115,63	117,22	117,79	118,31	118,50	3.03 Aperitief
117,52	117,66	117,66	119,23	120,10	120,69	120,81	3.04 Mineraal water
116,60	116,74	116,74	118,08	118,99	119,52	119,64	3.05 Limonade basis van cola
112,60	112,62	112,65	114,04	114,67	115,03	115,08	3.06 Espresso-koffie
114,01	114,01	114,01	117,22	117,22	117,22	117,22	B. KANTINES
114,01	114,01	114,01	117,22	117,22	117,22	117,22	0.1 Middagmaal op school
112,65	138,72	136,09	113,93	118,35	108,65	111,38	2. ACCOMMODATIE
119,18	119,38	119,33	119,85	120,31	120,20	120,20	0.1 Hotelkamer
122,54	122,54	122,54	122,54	122,54	122,54	122,54	0.2 Camping
109,15	109,15	109,15	110,83	110,84	110,84	110,84	0.3 Kostprijs internaat, middelbaar onderwijs
106,08	170,41	163,94	108,01	118,57	94,67	101,41	0.4 Huur woning in verblijfspark
108,05	108,50	108,64	108,86	109,02	109,37	109,43	L. DIVERSE GOEDEREN EN DIENSTEN
111,33	111,47	111,82	112,32	112,72	112,85	112,82	1. LICHAAMSVERZORGING
110,58	110,73	110,98	111,52	112,43	112,87	112,97	A. KAPSALONS EN SCHOONHEIDSINSTITUUT
109,04	109,08	109,39	109,77	110,31	110,60	110,71	1. Haarverzorging heren
109,04	109,08	109,39	109,77	110,31	110,60	110,71	1.01 Haarsnit
110,92	111,10	111,34	111,90	112,90	113,37	113,47	2. Haarverzorging dames
110,10	110,25	110,51	111,04	112,17	112,64	112,72	2.01 Watergolf
113,35	113,63	113,79	114,46	115,10	115,51	115,69	2.02 Permanent
111,94	112,07	112,48	112,97	112,95	112,84	112,70	B. TOESTELLEN, ARTIKELEN EN PRODUCTEN VOOR LICHAAMSVERZORGING
110,86	111,21	111,57	112,06	112,22	112,04	112,04	1. Producten voor lichamelijke verzorging
98,45	98,80	99,20	99,14	99,22	98,73	98,82	1.01 Toiletzeep
107,97	108,41	107,67	108,00	107,30	106,59	107,28	1.02 Tandpasta
110,71	110,99	111,14	112,59	112,77	112,48	112,23	1.03 Eau de Cologne
113,66	114,08	114,47	114,26	114,61	114,60	114,33	1.04 Aftershave
114,19	114,30	114,35	114,85	114,87	115,21	115,19	1.05 Schoonheidscrème
106,94	107,46	108,79	108,72	108,92	108,38	108,11	1.06 Haarlak
118,99	119,33	119,77	121,06	121,78	121,91	121,98	1.07 Nagellak
116,40	116,05	116,39	116,94	116,40	116,42	115,98	2. Niet-elektrische artikelen
111,00	110,26	111,15	112,21	111,46	111,92	110,31	2.01 Hygiënische tampon
126,25	126,06	125,70	125,81	125,49	125,30	125,65	2.02 Luijer
109,80	109,79	110,32	110,80	110,22	109,91	110,03	2.03 Toilet papier

Indexcijfers en consumptieprijzen 2001

Indexcijfers van de consumptieprijzen per product (vervolg en einde)

Basis : 1996 = 100

Aard der producten	Wegingcoëf- ficiënt in ‰	2001	2001				
			januari	februari	maart	april	mei
3. Elektrische toestellen	0,61	97,97	96,49	96,70	96,83	97,00	97,01
3.01 Elektrisch scheerapparaat	0,61	97,97	96,49	96,70	96,83	97,00	97,01
2. ARTIKELEN VOOR PERSOONLIJK GEBRUIK, n.e.g.	6,45	106,14	104,70	105,00	105,54	105,95	106,11
A. SIERADEN, KLOKKEN EN HORLOGES	3,69	100,90	100,44	100,60	100,55	100,59	100,69
0.1 Gouden trouwring	2,21	99,62	99,21	99,40	99,27	99,27	99,35
0.2 Kwartz-uurwerk	0,95	100,45	99,94	100,07	100,02	100,14	100,40
0.3 Vervanging van uurwerkbatte-rij	0,53	107,03	106,47	106,55	106,81	106,89	106,82
B. ANDERE ARTIKELEN VOOR PERSOONLIJK GEBRUIK	2,76	113,14	110,39	110,87	112,22	113,11	113,35
0.1 Portefeuille	1,38	108,45	105,37	105,44	106,40	107,83	108,59
0.2 Reiskoffer	1,38	117,83	115,40	116,31	118,03	118,39	118,12
3. VERZEKERING	19,44	106,30	105,75	105,77	105,77	105,91	105,94
A. VERZEKERING VAN DE WONING MET INBOEDEL	5,00	106,69	105,04	105,04	105,04	105,04	105,04
0.1 Brandverzekering (gerevalueerde premievoet)	5,00	106,69	105,04	105,04	105,04	105,04	105,04
B. ONGEVALLLEN- EN ZIEKTEVERZEKERING	5,13	120,05	119,97	120,05	120,06	120,06	120,06
0.1 Bijdrage aanvullende ziekteverzekering	5,13	120,05	119,97	120,05	120,06	120,06	120,06
C. VERZEKERING IN VERBAND MET HET VERVOER	8,21	97,24	97,06	97,06	97,06	97,36	97,43
0.1 Autoverzekering "B.A.+	8,21	97,24	97,06	97,06	97,06	97,36	97,43
D. ANDERE VERZEKERINGEN	1,10	107,94	107,45	107,45	107,45	107,66	107,66
0.1 Familiale verzekering B.A.	1,10	107,94	107,45	107,45	107,45	107,66	107,66
4. BANKDIENSTEN n.e.g.	3,26	104,78	104,84	104,77	104,77	104,77	104,77
0.1 Bankdiensten	3,26	104,78	104,84	104,77	104,77	104,77	104,77
5. ANDERE DIENSTEN n.e.g.	13,47	106,53	105,26	105,35	105,50	105,91	105,94
0.1 Begrafnisondernemingen	1,08	107,27	106,01	106,26	106,82	106,85	107,00
0.2 Crematie	0,54	111,20	107,65	108,86	111,49	111,55	111,64
0.3 Fotokopie	0,95	110,33	105,44	105,67	105,67	111,44	111,66
0.4 Notariskosten voor hypotheeklening	6,99	104,29	103,78	103,78	103,78	103,78	103,78
0.5 Zegelrecht reispas	0,78	119,50	114,91	114,91	114,94	114,94	114,94
0.6 Peutertuinen	3,13	106,10	105,46	105,46	105,46	105,46	105,46
TOTAAL	1000,00	109,02	107,11	107,57	107,81	108,75	109,43

Indexcijfers en consumptieprijzen 2001

2001							Aard der produkten
juni	juli	augus- tus	septem- ber	oktober	novem- ber	decem- ber	
97,11	97,11	99,06	99,06	99,84	99,70	99,70	3. Elektrische toestellen
97,11	97,11	99,06	99,06	99,84	99,70	99,70	3.01 Elektrisch scheerapparaat
106,25	106,25	106,35	106,53	106,83	107,04	107,08	2. ARTIKELEN VOOR PERSOONLIJK GEBRUIK, n.e.g.
100,86	100,85	100,91	100,96	101,16	101,55	101,61	A. SIERADEN, KLOKKEN EN HORLOGES
99,50	99,49	99,57	99,64	99,89	100,37	100,47	0.1 Gouden trouwring
100,63	100,63	100,66	100,69	100,70	100,77	100,77	0.2 Kwartz-uurwerk
106,94	106,94	106,96	106,96	107,26	107,86	107,85	0.3 Vervanging van uurwerkbatte-rij
113,47	113,47	113,62	113,98	114,42	114,38	114,39	B. ANDERE ARTIKELEN VOOR PERSOONLIJK GEBRUIK
108,82	108,82	108,98	109,66	110,41	110,51	110,51	0.1 Portefeuille
118,12	118,12	118,27	118,30	118,42	118,26	118,26	0.2 Reiskoffer
105,94	106,78	106,78	106,78	106,71	106,71	106,71	3. VERZEKERING
105,04	108,33	108,33	108,33	108,33	108,33	108,33	A. VERZEKERING VAN DE WONING MET INBOEDEL
105,04	108,33	108,33	108,33	108,33	108,33	108,33	0.1 Brandverzekering (gerevalueerde premievoet)
120,06	120,06	120,06	120,06	120,06	120,06	120,06	B. ONGEVALLLEN- EN ZIEKTEVERZEKERING
120,06	120,06	120,06	120,06	120,06	120,06	120,06	0.1 Bijdrage aanvullende ziekteverzekering
97,43	97,43	97,43	97,43	97,08	97,08	97,08	C. VERZEKERING IN VERBAND MET HET VERVOER
97,43	97,43	97,43	97,43	97,08	97,08	97,08	0.1 Autoverzekering "B.A.+
107,66	107,66	107,66	107,66	108,99	108,99	108,99	D. ANDERE VERZEKERINGEN
107,66	107,66	107,66	107,66	108,99	108,99	108,99	0.1 Familiale verzekering B.A.
104,77	104,77	104,77	104,77	104,77	104,77	104,77	4. BANKDIENSTEN n.e.g.
104,77	104,77	104,77	104,77	104,77	104,77	104,77	0.1 Bankdiensten
106,00	106,86	106,86	106,86	106,86	108,30	108,67	5. ANDERE DIENSTEN n.e.g.
107,39	107,41	107,50	107,50	107,80	108,35	108,36	0.1 Begrafenisondernemingen
111,64	111,70	111,97	111,97	111,97	111,97	111,97	0.2 Crematie
111,98	112,34	112,20	112,20	111,79	111,79	111,79	0.3 Fotokopie
103,78	104,80	104,80	104,80	104,80	104,80	104,80	0.4 Notariskosten voor hypotheeklening
114,96	114,96	114,96	114,93	114,99	139,09	145,47	0.5 Zegelrecht reispas
105,46	106,73	106,73	106,73	106,73	106,73	106,73	0.6 Peutertuinen
109,62	109,54	109,53	109,84	109,67	109,79	109,56	TOTAAL

**Gemiddelde consumptieprijzen
per product**

Indexcijfers en consumptieprijzen 2001

Gemiddelde consumptieprijzen (in euro)

Aard der produkt	Eenheid	2001					
		januari	februari	maart	april	mei	juni
A. VOEDINGSMIDDELEN, EN DRANKEN							
1. VOEDINGSMIDDELEN							
A. BROOD EN GRANEN							
1. Rijst en rijstvlokken							
1.01 Rijst in kookbultjes	1000gr	2,43	2,44	2,44	2,45	2,45	2,43
2. Meel en griesmeel							
2.01 Bakmeel	1000gr	0,51	0,51	0,51	0,51	0,52	0,52
3. Deegwaren							
3.01 Spaghetti	1000gr	1,59	1,60	1,60	1,62	1,61	1,61
4. Brood en broodjes							
4.01 Speciaal brood 400 gr.	400gr	0,89	0,89	0,89	0,89	0,89	0,89
4.02 Speciaal brood 800 gr.	800gr	1,43	1,43	1,43	1,43	1,43	1,43
4.03 Bruin brood 800 gr.	800gr	1,43	1,43	1,43	1,43	1,43	1,43
4.04 Kramiek	1000gr	3,59	3,59	3,62	3,65	3,66	3,66
4.05 Broodje	1000gr	4,40	4,43	4,44	4,46	4,47	4,49
5. Taarten, koeken, pasteigebak, koekjes							
5.01 Rijsttaart	1000gr	5,48	5,51	5,56	5,58	5,59	5,60
5.02 Mokkaartaartje	1 stuk	1,24	1,25	1,26	1,27	1,27	1,28
5.03 Eclair	1 stuk	0,79	0,79	0,80	0,80	0,80	0,80
5.04 Tompoes	1 stuk	0,84	0,84	0,85	0,85	0,85	0,85
5.05 Biscuits	1000gr	3,77	3,77	3,76	3,81	3,87	3,87
5.06 Speculaas	1000gr	2,85	2,92	2,96	2,94	2,96	2,97
5.07 Rozijnenkoek (suissekoek)	1000gr	6,08	6,11	6,16	6,18	6,20	6,20
5.08 Luikse wafel	1000gr	3,11	3,19	3,24	3,25	3,22	3,21
6. Andere producten op basis Van graan en zetmeel							
6.01 Koude snelpudding	100gr	0,68	0,68	0,67	0,67	0,68	0,67
6.02 Corn-flakes	1000gr	3,62	3,63	3,65	3,72	3,72	3,73
6.03 Pizza	1000gr	6,22	6,27	6,19	6,20	6,28	6,25
B. VLEES							
1. Rundsvlees							
1.01 Rosbief	1000gr	13,61	13,65	13,67	13,67	13,72	13,70
1.02 Biefstuk	1000gr	9,47	9,50	9,55	9,58	9,61	9,57
1.03 Karbonade	1000gr	7,14	7,18	7,19	7,23	7,26	7,27
1.04 Soepvlees	1000gr	4,92	4,95	4,97	5,00	5,02	5,02
1.05 Dunne lende	1000gr	13,63	13,68	13,64	13,65	13,66	13,65
2. Kalfsvlees							
2.01 Kalfsgebraad	1000gr	15,90	15,96	16,05	16,18	16,29	16,43
3. Varkensvlees							
3.01 Varkensrib filet	1000gr	6,33	6,35	6,69	6,93	7,02	7,04
3.02 Varkensrib spiering	1000gr	5,15	5,17	5,44	5,69	5,75	5,73
3.03 Varkensgebraad van de hesp	1000gr	6,85	6,91	7,20	7,48	7,54	7,45
4. Schaaps- en lamsvlees							
4.01 Lamsbout	1000gr	11,37	11,46	11,61	11,81	12,17	12,24
5. Huisgevogelte							
5.01 Braadkip	1000gr	3,43	3,46	3,53	3,61	3,62	3,69
5.02 Kalkoenborstfilet	1000gr	9,36	9,47	9,57	9,72	9,78	9,78

Indexcijfers en consumptieprijzen 2001

2001						Eenheid	Aard der produkten
juli	augus- tus	septem- ber	oktober	novem- ber	decem- ber		
A. VOEDINGSMIDDELEN, EN DRANKEN							
1. VOEDINGSMIDDELEN							
A. BROOD EN GRANEN							
1. Rijst en rijstvlokken							
2,44	2,45	2,46	2,44	2,43	2,42	1000gr	1.01 Rijst in kookbultjes
2. Meel en griesmeel							
0,52	0,53	0,53	0,52	0,52	0,52	1000gr	2.01 Bakmeel
3. Deegwaren							
1,62	1,61	1,62	1,61	1,62	1,61	1000gr	3.01 Spaghetti
4. Brood en broodjes							
0,90	0,91	0,92	0,92	0,92	0,92	400gr	4.01 Speciaal brood 400 gr.
1,44	1,47	1,48	1,48	1,48	1,48	800gr	4.02 Speciaal brood 800 gr.
1,44	1,48	1,48	1,48	1,48	1,48	800gr	4.03 Bruin brood 800 gr.
3,66	3,71	3,73	3,73	3,74	3,74	1000gr	4.04 Kramiek
4,49	4,57	4,62	4,64	4,66	4,67	1000gr	4.05 Broodje
5. Taarten, koeken, pasteigebak, koekjes							
5,60	5,67	5,71	5,70	5,73	5,72	1000gr	5.01 Rijsttaart
1,28	1,29	1,30	1,30	1,31	1,31	1 stuk	5.02 Mokkaartje
0,80	0,82	0,82	0,83	0,83	0,83	1 stuk	5.03 Eclair
0,85	0,87	0,87	0,87	0,88	0,88	1 stuk	5.04 Tompoes
3,91	3,91	3,93	3,93	3,92	3,92	1000gr	5.05 Biscuits
2,97	2,97	2,97	2,99	2,98	2,97	1000gr	5.06 Speculaas
6,20	6,26	6,32	6,33	6,35	6,34	1000gr	5.07 Rozijnenkoek (suissekoek)
3,21	3,19	3,21	3,21	3,19	3,18	1000gr	5.08 Luikse wafel
6. Andere producten op basis Van graan en zetmeel							
0,66	0,67	0,67	0,67	0,67	0,66	100gr	6.01 Koude snelpudding
3,73	3,72	3,72	3,70	3,71	3,72	1000gr	6.02 Corn-flakes
6,38	6,36	6,44	6,41	6,38	6,39	1000gr	6.03 Pizza
B. VLEES							
1. Rundsvlees							
13,69	13,67	13,72	13,70	13,73	13,75	1000gr	1.01 Rosbief
9,61	9,65	9,62	9,63	9,62	9,63	1000gr	1.02 Biefstuk
7,32	7,31	7,28	7,29	7,30	7,22	1000gr	1.03 Karbonade
5,03	5,06	5,07	5,07	5,06	5,07	1000gr	1.04 Soepvlees
13,63	13,64	13,65	13,64	13,67	13,57	1000gr	1.05 Dunne lende
2. Kalfsvlees							
16,38	16,39	16,35	16,48	16,52	16,44	1000gr	2.01 Kalfsgebraad
3. Varkensvlees							
6,97	6,93	6,85	6,86	6,85	6,86	1000gr	3.01 Varkensrib filet
5,71	5,65	5,57	5,62	5,58	5,60	1000gr	3.02 Varkensrib spiering
7,48	7,51	7,44	7,41	7,40	7,34	1000gr	3.03 Varkensgebraad van de hesp
4. Schaaps- en lamsvlees							
12,19	12,07	12,16	12,27	12,22	12,41	1000gr	4.01 Lamsbout
5. Huisgevogelte							
3,66	3,67	3,71	3,68	3,67	3,68	1000gr	5.01 Braadkip
9,89	9,96	9,94	9,99	9,89	9,86	1000gr	5.02 Kalkoenborstfilet

Indexcijfers en consumptieprijzen 2001

Gemiddelde consumptieprijzen (in euro) (vervolg)

Aard der produkt	Eenheid	2001					
		januari	februari	maart	april	mei	juni
6. Konijn							
6.01 Tam konijn	1000gr	7,67	7,75	7,87	8,04	8,09	7,90
7. Bereide vleeswaren (charcuterie) en afval							
7.01 Gerookt spek	1000gr	7,92	8,03	8,17	8,48	8,54	8,63
7.02 Gekookte ham	1000gr	12,62	12,71	12,92	13,26	13,48	13,53
7.03 Rauwe ham	1000gr	16,39	16,43	16,60	17,12	17,19	17,15
7.04 Droge worst	1000gr	11,78	11,83	12,05	12,40	12,51	12,62
7.05 Boerenpastei	1000gr	8,98	9,01	9,09	9,27	9,28	9,31
7.06 Hespeworst	1000gr	6,49	6,54	6,66	6,78	6,83	6,87
7.07 Pensen	1000gr	6,61	6,65	6,78	6,91	6,97	6,97
8. Klaargemaakt vlees en geconserveerd vlees							
8.01 Filet americain	1000gr	7,52	7,54	7,54	7,56	7,61	7,56
8.02 Hamburger	1000gr	7,77	7,80	7,85	7,95	7,98	7,97
8.03 Gehakt	1000gr	5,41	5,46	5,64	5,76	5,82	5,84
8.04 Verse worst	1000gr	5,91	5,95	6,08	6,28	6,33	6,32
8.05 Frankfurter worstjes	1000gr	6,52	6,55	6,57	6,63	6,65	6,72
8.06 Vleessalade	1000gr	7,91	7,96	8,01	8,17	8,21	8,28
C. VIS							
1. Verse vis, week- en schaaldieren							
1.01 Kabeljauw	1000gr	15,58	15,24	15,33	16,07	15,82	15,87
1.02 Tong	1000gr	25,04	25,16	25,46	25,33	24,20	25,31
1.03 Roodbaars	1000gr	15,13	14,52	14,91	14,56	15,96	15,09
1.04 Wijting	1000gr	8,68	8,54	8,51	-	-	-
1.05 Pladijs	1000gr	8,49	8,17	8,60	9,03	9,15	9,00
1.06 Rog	1000gr	14,89	14,00	14,44	15,40	14,84	14,51
1.07 Regenboogforel	1000gr	7,54	7,51	7,54	7,72	7,67	7,61
1.08 Roze zalm	1000gr	12,22	12,23	11,92	12,13	12,10	12,15
1.09 Grijs garnalen	1000gr	33,74	34,31	38,92	48,71	48,74	48,74
1.10 Roze garnalen	1000gr	19,06	19,06	18,97	18,98	19,41	19,55
1.11 Zeekreeft	1000gr	35,70	-	-	-	-	-
1.12 Mosselen	1000gr	4,16	4,17	4,16	4,10	-	-
1.13 Oesters	1 stuk	0,77	-	-	-	-	-
2. Diepgevroren vis							
2.01 Fish-sticks	1000gr	7,39	7,39	7,37	7,41	7,45	7,48
2.02 Kabeljauwfilet	1000gr	12,98	12,89	13,00	13,14	13,29	13,32
3. Gedroogde, gezouten en gerookte vis							
3.01 Gerookte zalm	1000gr	35,97	36,12	36,19	36,27	36,47	36,34
4. Geconserveerde vis en visbereidingen							
4.01 Sardienen in blik	125gr	1,01	1,02	1,03	1,03	1,03	1,04
4.02 Tonijn in blik	200gr	1,44	1,44	1,46	1,47	1,46	1,50
D. MELK, KAAS EN EIEREN							
1. Melk en yoghurt							
1.01 Volle melk	1000ml	0,65	0,65	0,66	0,66	0,66	0,66
1.02 Half afgeroomde melk	1000ml	0,56	0,56	0,56	0,56	0,57	0,57
1.03 Slagroom	1000ml	4,23	4,23	4,22	4,25	4,28	4,30
1.04 Volle yoghurt met fruit	150gr	0,48	0,48	0,48	0,48	0,47	0,47
1.05 Magere yoghurt	500gr	1,18	1,19	1,19	1,19	1,20	1,20

Indexcijfers en consumptieprijzen 2001

2001							Aard der produkten
juli	augus- tus	septem- ber	oktober	novem- ber	decem- ber	Eenheid	
7,79	7,82	7,73	7,69	7,97	7,83	1000gr	6. Konijn 6.01 Tam konijn
8,67	8,66	8,68	8,66	8,65	8,73	1000gr	7. Bereide vleeswaren (charcuterie) en afval 7.01 Gerookt spek
13,56	13,67	13,65	13,64	13,58	13,56	1000gr	7.02 Gekookte ham
17,46	17,33	17,36	17,50	17,35	17,38	1000gr	7.03 Rauwe ham
12,68	12,64	12,73	12,73	12,80	12,82	1000gr	7.04 Droge worst
9,31	9,35	9,36	9,39	9,40	9,42	1000gr	7.05 Boerenpastei
6,89	6,93	6,96	7,01	7,01	7,05	1000gr	7.06 Hespeworst
7,00	7,01	6,96	7,03	7,00	6,93	1000gr	7.07 Pensen
7,57	7,57	7,61	7,59	7,63	7,63	1000gr	8. Klaargemaakt vlees en geconserveerd vlees 8.01 Filet americain
7,97	8,01	7,99	8,03	8,01	8,02	1000gr	8.02 Hamburger
5,83	5,85	5,85	5,88	5,87	5,87	1000gr	8.03 Gehakt
6,34	6,37	6,34	6,36	6,35	6,34	1000gr	8.04 Verse worst
6,77	6,76	6,80	6,78	6,76	6,76	1000gr	8.05 Frankfurter worstjes
8,32	8,29	8,33	8,34	8,32	8,38	1000gr	8.06 Vleessalade
							C. VIS
15,72	17,07	16,83	17,52	17,76	17,36	1000gr	1. Verse vis, week- en schaaldieren 1.01 Kabeljauw
25,56	25,76	24,79	23,14	22,66	22,06	1000gr	1.02 Tong
13,97	14,57	14,03	13,59	14,56	15,45	1000gr	1.03 Roodbaars
-	-	-	-	-	-	1000gr	1.04 Wijting
8,92	9,14	8,92	8,78	8,41	8,46	1000gr	1.05 Pladijs
14,34	14,43	14,28	14,17	14,23	14,13	1000gr	1.06 Rog
7,67	7,75	7,89	7,84	7,75	7,91	1000gr	1.07 Regenboogforel
12,23	12,08	12,02	11,93	12,16	11,87	1000gr	1.08 Roze zalm
43,70	38,50	35,08	33,54	32,90	33,07	1000gr	1.09 Grijsje garnalen
19,64	19,71	19,48	19,48	19,41	19,25	1000gr	1.10 Roze garnalen
-	-	-	-	-	36,37	1000gr	1.11 Zeekreeft
-	4,73	5,09	5,14	5,20	5,12	1000gr	1.12 Mosselen
-	-	-	-	-	0,79	1 stuk	1.13 Oesters
7,46	7,49	7,39	7,56	7,56	7,51	1000gr	2. Diepgevroren vis 2.01 Fish-sticks
13,40	13,40	13,37	13,45	13,55	13,38	1000gr	2.02 Kabeljauwfilet
36,42	36,02	36,17	35,94	36,32	35,94	1000gr	3. Gedroogde, gezouten en gerookte vis 3.01 Gerookte zalm
1,04	1,03	1,03	1,03	1,03	1,03	125gr	4. Geconserveerde vis en visbereidingen 4.01 Sardienen in blik
1,52	1,53	1,56	1,55	1,53	1,53	200gr	4.02 Tonijn in blik
							D. MELK, KAAS EN EIEREN
0,68	0,69	0,70	0,70	0,70	0,70	1000ml	1. Melk en yoghurt 1.01 Volle melk
0,59	0,60	0,61	0,62	0,62	0,62	1000ml	1.02 Half afgeroomde melk
4,32	4,33	4,32	4,34	4,33	4,31	1000ml	1.03 Slagroom
0,47	0,47	0,47	0,47	0,47	0,47	150gr	1.04 Volle yoghurt met fruit
1,19	1,19	1,19	1,19	1,18	1,19	500gr	1.05 Magere yoghurt

Indexcijfers en consumptieprijzen 2001

Gemiddelde consumptieprijzen (in euro) (vervolg)

Aard der produkt	Eenheid	2001					
		januari	februari	maart	april	mei	juni
2. Kaas							
2.01 Emmenthalkaas	1000gr	11,20	11,15	11,19	11,19	11,30	11,19
2.02 Harde kaas Edam type	1000gr	7,14	7,24	7,26	7,28	7,31	7,29
2.03 Harde kaas Gouda type	1000gr	6,75	6,77	6,82	6,88	6,81	6,87
2.04 Camembertkaas	250gr	1,66	1,67	1,65	1,66	1,65	1,64
2.05 Brie kaas	1000gr	8,78	8,83	8,83	8,85	8,74	8,71
2.06 Verse magere kaas	500gr	1,42	1,41	1,42	1,42	1,42	1,42
2.07 Gesmolten gruyère kaas	150gr	1,20	1,22	1,22	1,23	1,23	1,22
3. Eieren							
3.01 Kippeneieren	1 stuk	0,14	0,14	0,14	0,14	0,14	0,14
E. OLIE EN VETTEN							
1. Boter							
1.01 Melkerijboter	1000gr	5,26	5,24	5,21	5,24	5,23	5,21
2. Margarine							
2.01 Gewone (braad) margarine	1000gr	2,70	2,71	2,69	2,69	2,69	2,70
2.02 Gewone plantaardige margarine	1000gr	3,22	3,21	3,19	3,19	3,20	3,22
2.03 Dieetmargarine	1000gr	3,51	3,52	3,55	3,55	3,56	3,57
2.04 Minarine	1000gr	3,21	3,22	3,23	3,22	3,22	3,22
3. Oliën							
3.01 Maïsolie	1000ml	1,42	1,41	1,40	1,41	1,41	1,43
3.02 Aardnootolie	1000ml	1,65	1,65	1,65	1,65	1,66	1,66
F. FRUIT							
1. Vers fruit							
1.01 Appelen: Boskoop	1000gr	0,91	0,97	1,05	-	-	-
1.02 Appelen: Jonagold	1000gr	1,01	1,02	1,06	1,09	1,09	1,15
1.03 Appelen: Golden	1000gr	1,42	1,44	1,44	1,46	1,49	1,58
1.04 Appelen: Granny	1000gr	1,48	1,50	1,52	1,59	1,69	1,84
1.05 Peren: Doyenné	1000gr	1,13	1,17	-	-	-	-
1.06 Peren: Durondeau	1000gr	-	-	-	-	-	-
1.07 Peren: Conférence	1000gr	1,20	1,23	1,28	1,29	1,37	-
1.08 Peren: Triomphe	1000gr	-	-	-	-	-	-
1.09 Peren: Guyot	1000gr	-	-	-	-	-	-
1.10 Peren: Packham's	1000gr	-	-	-	1,73	1,83	1,81
1.11 Druiven: Italia	1000gr	-	-	-	-	-	-
1.12 Perziken	1000gr	-	-	-	-	-	3,21
1.13 Abrikozen	1000gr	-	-	-	-	-	2,52
1.14 Pruimen	1000gr	-	-	-	-	-	-
1.15 Kersen	1000gr	-	-	-	-	-	6,83
1.16 Nectarines	1000gr	-	-	-	-	-	-
1.17 Sinaasappelen	1000gr	1,58	1,59	1,80	1,99	2,06	2,06
1.18 Citroenen	1000gr	1,78	1,76	1,74	1,72	1,73	1,77
1.19 Pompelmoezen	1000gr	1,50	1,39	1,48	1,52	1,68	1,74
1.20 Mandarijnen	1000gr	2,02	2,11	2,15	-	-	-
1.21 Bananen	1000gr	1,80	1,82	1,88	2,01	1,97	1,92
1.22 Aardbeien	1000gr	-	-	-	3,48	5,04	4,60
1.23 Meloenen	1000gr	-	-	-	-	2,49	2,26
1.24 Noten	1000gr	-	-	-	-	-	-
1.25 Kiwi's	1 stuk	0,35	0,33	0,33	0,32	0,36	0,37
2. Fruitconserven							
2.01 Ananas in schijven	570gr	1,11	1,11	1,12	1,13	1,13	1,13
2.02 Halve abrikozen	425gr	1,18	1,17	1,17	1,17	1,17	1,17

Indexcijfers en consumptieprijzen 2001

2001						Eenheid	Aard der producten
juli	augus- tus	septem- ber	oktober	novem- ber	decem- ber		
11,45	11,47	11,48	11,53	11,42	11,54	1000gr	2. Kaas
7,34	7,36	7,42	7,45	7,46	7,43	1000gr	2.01 Emmenthalkaas
6,91	6,98	7,04	6,99	7,08	7,13	1000gr	2.02 Harde kaas Edam type
1,65	1,64	1,64	1,64	1,64	1,63	250gr	2.03 Harde kaas Gouda type
8,68	8,59	8,64	8,61	8,59	8,58	1000gr	2.04 Camembertkaas
1,42	1,42	1,43	1,42	1,40	1,41	500gr	2.05 Brie kaas
1,23	1,23	1,24	1,23	1,23	1,23	150gr	2.06 Verse magere kaas
							2.07 Gesmolten gruyère kaas
0,14	0,14	0,15	0,15	0,15	0,15	1 stuk	3. Eieren
							3.01 Kippeneieren
							E. OLIE EN VETTEN
5,25	5,29	5,32	5,32	5,32	5,32	1000gr	1. Boter
							1.01 Melkerijboter
2,71	2,69	2,70	2,70	2,70	2,71	1000gr	2. Margarine
3,23	3,24	3,24	3,24	3,23	3,23	1000gr	2.01 Gewone (braad) margarine
3,56	3,55	3,54	3,54	3,56	3,54	1000gr	2.02 Gewone plantaardige margarine
3,23	3,24	3,23	3,23	3,22	3,24	1000gr	2.03 Dieetmargarine
							2.04 Minarine
1,43	1,41	1,43	1,43	1,43	1,43	1000ml	3. Oliën
1,66	1,66	1,67	1,66	1,66	1,65	1000ml	3.01 Maïsolie
							3.02 Aardnootolie
							F. FRUIT
-	-	-	1,16	1,12	1,10	1000gr	1. Vers fruit
1,25	1,37	1,51	1,35	1,32	1,30	1000gr	1.01 Appelen: Boskoop
1,68	1,88	1,92	1,63	1,61	1,64	1000gr	1.02 Appelen: Jonagold
1,84	1,83	1,90	1,72	1,67	1,64	1000gr	1.03 Appelen: Golden
-	-	-	-	2,00	2,07	1000gr	1.04 Appelen: Granny
-	-	-	1,69	1,80	-	1000gr	1.05 Peren: Doyenné
-	-	-	1,75	1,83	1,90	1000gr	1.06 Peren: Durondeau
-	-	1,72	-	-	-	1000gr	1.07 Peren: Conférence
-	1,63	-	-	-	-	1000gr	1.08 Peren: Triomphe
1,85	-	-	-	-	-	1000gr	1.09 Peren: Guyot
-	-	2,21	2,36	2,53	2,79	1000gr	1.10 Peren: Packham's
2,86	2,59	2,67	-	-	-	1000gr	1.11 Druiven: Italia
2,99	-	-	-	-	-	1000gr	1.12 Perziken
-	2,58	2,48	-	-	-	1000gr	1.13 Abrikozen
5,83	-	-	-	-	-	1000gr	1.14 Pruimen
3,02	2,90	2,81	-	-	-	1000gr	1.15 Kersen
2,08	2,00	1,85	1,77	1,70	1,66	1000gr	1.16 Nectarines
1,81	1,83	1,87	1,89	1,82	1,79	1000gr	1.17 Sinaasappelen
1,72	1,74	1,83	1,99	1,85	1,68	1000gr	1.18 Citroenen
-	-	-	2,08	1,89	1,84	1000gr	1.19 Pompelmoezen
1,98	2,02	1,90	1,94	1,96	1,84	1000gr	1.20 Mandarijnen
4,57	-	-	-	-	-	1000gr	1.21 Bananen
2,36	1,91	2,11	-	-	-	1000gr	1.22 Aardbeien
-	-	-	3,68	-	-	1000gr	1.23 Meloenen
0,38	0,38	0,38	0,38	0,39	0,40	1 stuk	1.24 Noten
							1.25 Kiwi's
1,13	1,13	1,13	1,13	1,13	1,14	570gr	2. Fruitconserven
1,17	1,16	1,16	1,17	1,16	1,16	425gr	2.01 Ananas in schijven
							2.02 Halve abrikozen

Indexcijfers en consumptieprijzen 2001

Gemiddelde consumptieprijzen (in euro) (vervolg)

Aard der produkt	Eenheid	2001					
		januari	februari	maart	april	mei	juni
G. GROENTEN, INCL. AARDAPPELEN EN ANDERE KNOLLEN							
1. Verse groenten							
1.01 Bloemkolen	1000gr	0,88	0,76	1,13	0,85	1,45	1,55
1.02 Spruiten	1000gr	1,98	2,02	-	-	-	-
1.03 Prei	1000gr	1,46	1,57	2,01	1,90	2,41	4,04
1.04 Ajuin	1000gr	0,55	0,55	0,57	0,61	0,66	0,70
1.05 Groene selder	1000gr	2,11	1,75	1,93	1,67	2,62	-
1.06 Groene bonen	1000gr	-	-	-	4,28	3,69	3,52
1.07 Andijvie	1000gr	1,67	1,59	1,93	-	-	-
1.08 Kropsla	1000gr	3,30	2,86	2,27	1,95	2,98	1,71
1.09 Veldsla	1000gr	10,49	10,47	11,30	-	-	-
1.10 Komkommers	1000gr	-	-	-	2,08	1,60	1,54
1.11 Tomaten	1000gr	2,36	1,95	2,16	2,76	2,09	1,49
1.12 Paprika's	1000gr	3,54	2,86	3,72	5,65	6,09	2,97
1.13 Radijzen	1000gr	-	-	-	3,55	3,00	2,59
1.14 Witloof	1000gr	2,17	1,87	1,91	1,86	2,66	2,24
1.15 Asperges	1000gr	-	-	-	7,69	7,90	8,48
1.16 Champignons	1000gr	3,94	4,02	4,00	4,04	3,95	4,06
1.17 Wortelen	1000gr	0,63	0,65	0,68	0,71	0,90	1,05
2. Groentenconserven							
2.01 Erwtjes	400gr	0,64	0,64	0,64	0,64	0,64	0,64
2.02 Witte bonen in tomatensaus	400gr	0,58	0,58	0,58	0,59	0,59	0,59
2.03 Gepelde tomaten	400gr	0,47	0,47	0,47	0,48	0,48	0,48
3. Diepgevroren groenten							
3.01 Diepvriesspinazie	450gr	0,81	0,81	0,83	0,87	0,89	0,90
3.02 Diepvriessoepgroenten	1000gr	1,73	1,74	1,76	1,81	1,83	1,84
4. Aardappelen en derivaten							
4.02 Aardappelen	1000gr	0,42	0,42	0,42	0,42	0,43	0,99
4.03 Aardappelen (nieuwe oogst)	1000gr	-	-	-	1,00	0,96	-
4.04 Chips	90gr	0,53	0,52	0,53	0,53	0,53	0,53
4.05 Diepvriesfriet	1000gr	1,57	1,57	1,57	1,57	1,58	1,58
H. SUIKER, JAM, HONING, STROOP, CHOCOLADE EN SUIKERWERK							
1. Suiker							
1.01 Klontjessuiker	1000gr	1,26	1,26	1,26	1,26	1,26	1,26
1.02 Gekristalliseerde suiker	1000gr	0,93	0,93	0,93	0,93	0,93	0,93
2. Stroop, honing, confituur, marmelade en gestoofd fruit							
2.01 Viervruchten jam	1000gr	2,89	2,89	2,91	2,94	2,92	2,90
3. Suikerwaren bonbons, confiserie							
3.01 Melkchocolade (reep)	1000gr	6,44	6,60	6,69	6,75	6,73	6,78
3.02 Fondantchocolade (tablet)	1000gr	5,80	5,91	5,92	5,96	5,90	5,92
3.03 Chocopasta	500gr	1,63	1,63	1,63	1,63	1,63	1,63
3.04 Toffees	1000gr	5,98	6,02	6,03	6,07	6,12	6,12
3.05 Candybaar	100gr	0,63	0,63	0,64	0,64	0,64	0,64
3.06 Roomijs	1000ml	2,67	2,65	2,66	2,76	2,79	2,79
I. VOEDINGSMIDDELEN, n.e.g.							
Mosterd	1000gr	2,41	2,46	2,44	2,44	2,45	2,46
Mayonaise	1000ml	2,75	2,77	2,79	2,78	2,80	2,77
Tomatensoep	500gr	1,08	1,09	1,09	1,12	1,11	1,12

Indexcijfers en consumptieprijzen 2001

2001						Eenheid	Aard der produkten
juli	augus- tus	septem- ber	oktober	novem- ber	decem- ber		
G. GROENTEN, INCL. AARDAPPELEN EN ANDERE KNOLLEN							
1. Verse groenten							
0,71	0,81	0,83	0,73	0,90	0,94	1000gr	1.01 Bloemkolen
-	-	-	-	1,81	1,81	1000gr	1.02 Spruiten
2,46	1,57	1,38	1,22	1,19	1,02	1000gr	1.03 Prei
0,76	0,78	0,70	0,67	0,65	0,63	1000gr	1.04 Ajuin
-	-	-	-	-	-	1000gr	1.05 Groene selder
2,87	1,65	1,49	3,09	3,18	-	1000gr	1.06 Groene bonen
-	-	-	-	-	2,01	1000gr	1.07 Andijvie
1,31	1,37	1,80	2,14	2,05	2,43	1000gr	1.08 Kropsla
-	-	-	-	-	8,16	1000gr	1.09 Veldsla
1,32	1,56	1,99	-	-	-	1000gr	1.10 Komkommers
1,17	1,30	1,26	2,17	2,03	2,18	1000gr	1.11 Tomaten
2,34	2,53	3,41	2,78	2,70	2,93	1000gr	1.12 Paprika's
-	-	-	-	-	-	1000gr	1.13 Radijzen
-	-	2,64	2,89	2,72	2,35	1000gr	1.14 Witloof
-	-	-	-	-	-	1000gr	1.15 Asperges
4,11	4,14	4,23	4,26	4,20	4,18	1000gr	1.16 Champignons
1,06	0,88	0,71	0,69	0,64	0,63	1000gr	1.17 Wortelen
2. Groentenconserven							
0,65	0,66	0,66	0,67	0,67	0,68	400gr	2.01 Erwtjes
0,59	0,60	0,60	0,60	0,60	0,60	400gr	2.02 Witte bonen in tomatensaus
0,48	0,49	0,49	0,49	0,49	0,49	400gr	2.03 Gepelde tomaten
3. Diepgevroren groenten							
0,89	0,89	0,89	0,89	0,91	0,90	450gr	3.01 Diepvriesspinazie
1,84	1,84	1,85	1,84	1,85	1,86	1000gr	3.02 Diepvriessoepgroenten
4. Aardappelen en derivaten							
1,03	0,83	0,64	0,60	0,58	0,58	1000gr	4.02 Aardappelen
-	-	-	-	-	-	1000gr	4.03 Aardappelen (nieuwe oogst)
0,53	0,53	0,53	0,53	0,53	0,53	90gr	4.04 Chips
1,57	1,58	1,57	1,57	1,57	1,57	1000gr	4.05 Diepvriesfriet
H. SUIKER, JAM, HONING, STROOP, CHOCOLADE EN SUIKERWERK							
1. Suiker							
1,26	1,26	1,26	1,25	1,26	1,26	1000gr	1.01 Klontjessuiker
0,93	0,94	0,94	0,94	0,93	0,93	1000gr	1.02 Gekristalliseerde suiker
2. Stroop, honing, confituur, marmelade en gestoofd fruit							
2,92	2,93	2,92	2,92	2,90	2,91	1000gr	2.01 Viervruchten jam
3. Suikerwaren bonbons, confiserie							
6,94	7,28	7,33	7,25	7,29	7,26	1000gr	3.01 Melkchocolade (reep)
6,09	6,31	6,25	6,23	6,22	6,19	1000gr	3.02 Fondantchocolade (tablet)
1,65	1,67	1,67	1,66	1,68	1,67	500gr	3.03 Chocopasta
6,16	6,23	6,25	6,29	6,27	6,31	1000gr	3.04 Toffees
0,65	0,65	0,66	0,66	0,66	0,66	100gr	3.05 Candybaar
2,78	2,81	2,81	2,79	2,79	2,79	1000ml	3.06 Roomijs
I. VOEDINGSMIDDELEN, n.e.g.							
2,47	2,48	2,48	2,46	2,49	2,49	1000gr	Mosterd
2,77	2,78	2,80	2,79	2,76	2,75	1000ml	Mayonaise
1,13	1,13	1,13	1,13	1,12	1,13	500gr	Tomatensoep

Indexcijfers en consumptieprijzen 2001

Gemiddelde consumptieprijzen (in euro) (vervolg)

Aard der produkt	Eenheid	2001					
		januari	februari	maart	april	mei	juni
2. ALCOHOLVRIJE DRANKEN							
A. KOFFIE, THEE EN CACAO							
0.1 Gebrande koffie	1000gr	7,80	7,66	7,41	7,35	7,39	7,32
0.2 Oploskoffie	1000gr	23,74	23,62	23,35	23,45	23,51	23,27
B. MINERAALWATER, FRISDRANKEN EN VRUCHTESAPPEN							
1. Mineraalwaters							
1.01 Gashoudend water	1000 ml	0,44	0,44	0,44	0,44	0,44	0,45
1.02 Niet-gashoudend water	1500 ml	0,61	0,61	0,62	0,62	0,62	0,63
2. Limonades en vruchtesappen							
2.01 Citroen-limonade	1000 ml	0,65	0,65	0,65	0,65	0,65	0,66
2.02 Cola-limonade	1500 ml	1,20	1,21	1,21	1,21	1,21	1,21
2.03 Limonade op basis van thee-extracten	1000 ml	1,60	1,59	1,59	1,58	1,57	1,57
2.04 Vruchtesappen	1000ml	1,12	1,11	1,11	1,12	1,12	1,11
3. ALCOHOLHOUDENDE DRANKEN							
A. BIER							
0.1 Tafelbier	750ml	0,66	0,68	0,69	0,70	0,71	0,71
0.2 Pils bier (winkel)	250ml	0,41	0,41	0,41	0,41	0,41	0,41
B. WIJN							
0.1 Rode tafelwijn	1000ml	2,17	2,17	2,17	2,17	2,17	2,17
0.2 Beaujolais-Villages	1000 ml	5,99	5,99	5,99	5,99	5,97	5,94
0.3 Muscadet	1000 ml	4,38	4,39	4,39	4,39	4,40	4,38
0.4 Vermout	1000 ml	4,47	4,46	4,46	4,47	4,49	4,51
0.5 Porto	1000 ml	8,06	8,06	8,07	8,04	8,06	8,07
C. GEDISTILLEERDE DRANKEN							
0.1 Jenever	1000 ml	10,93	10,92	10,89	10,94	10,98	10,99
0.2 Whisky	1000 ml	16,42	16,46	16,47	16,37	16,42	16,34
0.3 Likeur	1000 ml	24,24	24,26	24,43	24,50	24,73	24,79
B. TABAK							
1. SIGARETTEN							
1.01 Gewone sigaretten	25stuks	3,52	3,52	3,58	3,60	3,61	3,61
1.02 King Size sigaretten	20stuks	3,08	3,08	3,12	3,15	3,15	3,15
2. ANDERE TABAKSWAREN							
2.01 Tabak	1000gr	58,43	58,95	59,42	60,02	60,46	60,46
2.02 Cigarillos	10stuks	2,17	2,19	2,21	2,21	2,21	2,21
C. KLEDING EN SCOEISEL							
1. KLEDING (HEREN, DAMES, KINDEREN)							
A. KLEDINGSTOFFEN							
0.1 Stof voor jurk	1m2	20,95	20,96	21,10	21,18	21,19	21,19
B. BOVENKLEDING							
1. Sportkleding							
1.01 Jogging (H)	1geheel	71,81	71,86	71,89	71,99	72,09	72,11
1.02 Jogging (D)	1geheel	73,70	73,75	73,92	74,12	74,19	74,22
1.03 Badpak (D)	1 stuk	38,03	38,08	38,13	38,35	38,47	38,55
2. Bovenkleding							
2.01 Confektekostuum in wol (H)	1geheel	301,59	301,59	301,46	302,01	302,41	302,41
2.02 Confektekostuum gemengd weefsel (H)	1geheel	262,49	262,49	262,02	261,43	261,40	261,53
2.03 Blazer (H)	1 stuk	162,54	162,54	162,42	162,77	163,14	163,21
2.04 Sportvest (H)	1 stuk	161,97	161,97	161,97	162,15	162,12	162,12
2.05 Broek, casual, fluweel (H)	1 stuk	58,23	58,23	57,91	57,81	57,78	57,83

Indexcijfers en consumptieprijzen 2001

2001							Eenheid	Aard der producten
juli	augus- tus	septem- ber	oktober	novem- ber	decem- ber			
7,32	7,30	7,29	7,26	7,22	7,21	1000gr	2. ALCOHOLVRIJE DRANKEN	
23,31	23,16	23,06	22,91	22,80	22,83	1000gr	A. KOFFIE, THEE EN CACAO	
							0.1 Gebrande koffie	
							0.2 Oploskoffie	
							B. MINERAALWATER, FRISDRANKEN EN VRUCHTESAPPEN	
							1. Mineraalwaters	
0,44	0,44	0,44	0,44	0,44	0,45	1000 ml	1.01 Gashoudend water	
0,63	0,63	0,63	0,63	0,63	0,64	1500 ml	1.02 Niet-gashoudend water	
							2. Limonades en vruchtesappen	
0,66	0,66	0,67	0,67	0,67	0,67	1000 ml	2.01 Citroen-limonade	
1,21	1,20	1,21	1,22	1,22	1,23	1500 ml	2.02 Cola-limonade	
1,56	1,56	1,57	1,57	1,58	1,58	1000 ml	2.03 Limonade op basis van thee-extracten	
1,12	1,11	1,11	1,10	1,10	1,10	1000ml	2.04 Vruchtesappen	
							3. ALCOHOLHOUDENDE DRANKEN	
							A. BIER	
0,70	0,70	0,70	0,70	0,71	0,70	750ml	0.1 Tafelbier	
0,41	0,41	0,41	0,42	0,42	0,42	250ml	0.2 Pils bier (winkel)	
							B. WIJN	
2,18	2,18	2,18	2,18	2,18	2,18	1000ml	0.1 Rode tafelwijn	
5,96	5,96	5,97	5,92	5,96	5,97	1000 ml	0.2 Beaujolais-Villages	
4,43	4,37	4,42	4,36	4,43	4,38	1000 ml	0.3 Muscadet	
4,51	4,49	4,45	4,46	4,45	4,41	1000 ml	0.4 Vermout	
8,15	8,14	8,13	8,10	8,08	7,96	1000 ml	0.5 Porto	
							C. GEDISTILLEERDE DRANKEN	
11,02	11,04	11,05	11,05	11,02	10,91	1000 ml	0.1 Jenever	
16,41	16,43	16,40	16,35	16,31	16,18	1000 ml	0.2 Whisky	
24,76	24,79	24,75	24,73	24,67	24,16	1000 ml	0.3 Likeur	
							B. TABAK	
							1. SIGARETTEN	
3,61	3,63	3,68	3,69	3,69	3,69	25stuks	1.01 Gewone sigaretten	
3,15	3,16	3,19	3,20	3,20	3,20	20stuks	1.02 King Size sigaretten	
							2. ANDERE TABAKSWAREN	
60,66	60,76	60,88	60,93	60,93	60,93	1000gr	2.01 Tabak	
2,21	2,22	2,22	2,23	2,24	2,28	10stuks	2.02 Cigarillos	
							C. KLEDING EN SCHOEISEL	
							1. KLEDING (HEREN, DAMES, KINDEREN)	
							A. KLEDINGSTOFFEN	
21,19	21,19	21,19	21,21	21,22	21,22	1m2	0.1 Stof voor jurk	
							B. BOVENKLEDING	
							1. Sportkleding	
72,11	72,11	72,24	72,58	72,71	72,76	1geheel	1.01 Jogging (H)	
74,22	74,22	74,37	74,62	74,74	74,81	1geheel	1.02 Jogging (D)	
38,55	38,55	38,47	38,50	38,47	38,47	1 stuk	1.03 Badpak (D)	
							2. Bovenkleding	
302,41	302,41	302,90	303,30	304,21	304,36	1geheel	2.01 Confektiekostuum in wol (H)	
261,53	261,53	260,14	260,68	260,64	260,64	1geheel	2.02 Confektiekostuum gemengd weefsel (H)	
163,21	163,21	163,36	163,71	163,71	163,71	1 stuk	2.03 Blazer (H)	
162,12	162,12	162,47	162,89	163,14	163,14	1 stuk	2.04 Sportvest (H)	
57,83	57,83	57,76	57,86	57,78	57,78	1 stuk	2.05 Broek, casual, fluweel (H)	

Indexcijfers en consumptieprijzen 2001

Gemiddelde consumptieprijzen (in euro) (vervolg)

Aard der produkt	Eenheid	2001					
		januari	februari	maart	april	mei	juni
2.06 Jeans (H)	1 stuk	48,02	48,04	48,04	48,09	48,12	48,14
2.07 Geklede broek (H)	1 stuk	69,61	69,61	69,66	69,71	69,66	69,63
2.08 Lederen blouson (H)	1 stuk	283,86	283,86	281,88	282,10	283,34	283,19
2.09 Regenjas (H)	1 stuk	153,27	153,27	153,00	153,05	153,05	153,05
2.10 Anorak (H)	1 stuk	119,78	119,78	119,68	119,76	119,68	119,66
2.11 Pull-over (H)	1 stuk	53,12	53,15	53,15	53,15	53,15	53,17
2.12 Jurk lange mouwen (D)	1 stuk	101,36	101,36	101,24	101,02	101,04	101,04
2.13 Jurk korte mouwen (D)	1 stuk	84,41	84,41	84,18	84,26	84,23	84,21
2.14 Mantelpak (D)	1 geheel	196,33	196,33	195,86	195,71	195,81	195,79
2.15 Rok (D)	1 stuk	61,38	61,38	61,45	61,38	61,40	61,38
2.16 Broek (D)	1 stuk	61,43	61,43	61,23	61,28	61,28	61,30
2.17 Jeans (D)	1 stuk	44,27	44,25	44,25	44,32	44,30	44,32
2.18 Mantel (D)	1 stuk	198,07	198,17	198,04	197,60	197,57	197,37
2.19 Regenmantel (D)	1 stuk	136,64	136,64	136,54	136,19	136,24	136,19
2.20 Anorak (D)	1 stuk	109,77	109,77	109,84	109,62	109,59	109,54
2.21 Lederen blouson (D)	1 stuk	274,64	274,64	272,76	272,16	273,23	273,15
2.22 Pull-over (D)	1 stuk	51,26	51,26	51,36	51,39	51,49	51,46
2.23 Lange broek (K)	1 stuk	27,96	27,96	27,89	27,89	27,86	27,86
2.24 Rok (K)	1 stuk	24,49	24,49	24,41	24,47	24,48	24,49
2.25 Anorak (K)	1 stuk	54,56	54,56	54,54	54,51	54,51	54,51
2.26 Sweater (K)	1 stuk	25,01	25,01	25,09	25,01	25,01	25,01
3. Onderkleding							
3.01 Herenhemd (H)	1 stuk	31,26	31,28	31,19	31,06	31,04	31,06
3.02 T-shirt (H)	1 stuk	17,55	17,55	17,58	17,59	17,65	17,64
3.03 Pyjama (H)	1 geheel	33,12	33,17	33,14	33,12	33,14	33,14
3.04 Onderlijfje (H)	1 stuk	7,98	7,98	8,10	8,17	8,25	8,28
3.05 Slip (H)	1 stuk	7,57	7,57	7,66	7,75	7,80	7,80
3.06 Sokken (H)	1 paar	5,91	5,91	5,92	5,93	5,95	5,95
3.07 Hemdblouse (D)	1 stuk	48,49	48,44	48,44	48,54	48,59	48,61
3.08 T-shirt (D)	1 stuk	18,80	18,80	18,85	18,95	19,02	19,02
3.09 Slaapkleed (D)	1 stuk	29,97	29,97	30,09	30,19	30,27	30,29
3.10 Slip (D)	1 stuk	6,77	6,77	6,78	6,84	6,84	6,84
3.11 Kousenbroek (D)	1 stuk	4,10	4,10	4,11	4,13	4,13	4,13
3.12 Bustehouder (D)	1 stuk	28,88	28,88	29,23	29,38	29,50	29,52
4. Babykleding							
4.01 Kruippakje	1 stuk	19,08	19,10	19,11	19,12	19,13	19,14
C. ANDERE KLEDINGARTIKELEN EN KLEDINGTOEBEHOREN							
0.1 Ritssluiting	1 stuk	1,63	1,64	1,65	1,66	1,68	1,68
0.2 Breiwol	50 gr	2,24	2,26	2,27	2,28	2,28	2,28
D. STOMERIJEN, REPARATIE EN KLEDINGVERHUUR							
0.1 Droogkuis van regenjas	1 stuk	12,55	12,60	12,64	12,66	12,68	12,72
0.2 Droogkuis van kostuum	1 geheel	11,74	11,81	11,86	11,90	11,91	11,92
0.3 Wassen van herenhemd	1 stuk	2,43	2,44	2,45	2,45	2,45	2,46
2. SCOEISEL EN SCOEENREPARATIES							
A. SCOEENEN EN ANDERE SCOEISEL							
1. Sportschoenen							
1.01 Tennisschoenen	1 paar	66,46	66,53	66,76	67,08	67,28	67,25
2. Herenschoenen							
2.01 Lage veterschoenen, in leder	1 paar	88,47	88,52	88,20	88,67	88,77	88,77

Indexcijfers en consumptieprijzen 2001

2001						Eenheid	Aard der produkten
juli	augus- tus	septem- ber	oktober	novem- ber	decem- ber		
48,14	48,14	48,07	48,12	48,14	48,14	1 stuk	2.06 Jeans (H)
69,63	69,63	69,91	70,13	70,18	70,18	1 stuk	2.07 Geklede broek (H)
283,19	283,19	283,74	291,65	291,40	291,47	1 stuk	2.08 Lederen blouson (H)
153,05	153,05	152,98	153,35	153,40	153,42	1 stuk	2.09 Regenjas (H)
119,66	119,66	119,44	119,86	120,38	120,38	1 stuk	2.10 Anorak (H)
53,17	53,17	53,37	53,55	53,47	53,45	1 stuk	2.11 Pull-over (H)
101,04	101,04	101,12	101,21	101,29	101,29	1 stuk	2.12 Jurk lange mouwen (D)
84,21	84,21	84,26	84,23	84,36	84,36	1 stuk	2.13 Jurk korte mouwen (D)
195,79	195,84	196,13	196,06	196,28	196,23	1geheel	2.14 Mantelpak (D)
61,38	61,38	61,16	61,18	61,20	61,23	1 stuk	2.15 Rok (D)
61,30	61,33	61,18	61,20	61,25	61,28	1 stuk	2.16 Broek (D)
44,32	44,32	44,37	44,45	44,50	44,50	1 stuk	2.17 Jeans (D)
197,37	197,37	197,55	196,26	196,55	196,55	1 stuk	2.18 Mantel (D)
136,19	136,19	136,09	136,44	136,64	136,64	1 stuk	2.19 Regenmantel (D)
109,54	109,54	109,44	109,87	109,92	109,92	1 stuk	2.20 Anorak (D)
273,15	273,15	273,25	276,23	275,86	275,93	1 stuk	2.21 Lederen blouson (D)
51,46	51,49	51,56	51,74	51,81	51,81	1 stuk	2.22 Pull-over (D)
27,86	27,86	27,86	27,84	27,86	27,89	1 stuk	2.23 Lange broek (K)
24,49	24,49	24,62	24,81	24,94	24,94	1 stuk	2.24 Rok (K)
54,51	54,51	54,46	54,34	54,39	54,39	1 stuk	2.25 Anorak (K)
25,01	25,01	25,06	25,06	25,06	25,06	1 stuk	2.26 Sweater (K)
3. Onderkleding							
31,06	31,06	31,14	31,33	31,41	31,41	1 stuk	3.01 Herenhemd (H)
17,64	17,64	17,64	17,64	17,63	17,63	1 stuk	3.02 T -shirt (H)
33,14	33,14	33,09	33,14	33,02	33,02	1geheel	3.03 Pyjama (H)
8,28	8,28	8,31	8,36	8,35	8,35	1 stuk	3.04 Onderlijfje (H)
7,80	7,80	7,83	7,86	7,87	7,87	1 stuk	3.05 Slip (H)
5,95	5,95	5,96	6,02	6,02	6,02	1 paar	3.06 Sokken (H)
48,61	48,61	48,69	48,69	48,71	48,74	1 stuk	3.07 Hemdblouse (D)
19,02	19,02	18,99	18,93	18,93	18,93	1 stuk	3.08 T -shirt (D)
30,29	30,29	30,32	30,42	30,39	30,39	1 stuk	3.09 Slaapkleed (D)
6,84	6,84	6,87	6,86	6,88	6,88	1 stuk	3.10 Slip (D)
4,13	4,13	4,16	4,18	4,19	4,19	1 stuk	3.11 Kousenbroek (D)
29,52	29,52	30,04	30,24	30,27	30,27	1 stuk	3.12 Bustehouder (D)
4. Babykleding							
19,14	19,14	19,09	18,94	18,90	18,90	1 stuk	4.01 Kruippakje
C. ANDERE KLEDINGARTIKELEN EN KLEDINGTOEBEHOREN							
1,68	1,68	1,69	1,69	1,69	1,69	1 stuk	0.1 Ritsluiting
2,28	2,28	2,29	2,31	2,31	2,31	50 gr	0.2 Breiwol
D. STOMERIJEN, REPARATIE EN KLEDINGVERHUUR							
12,73	12,75	12,85	12,95	12,95	12,96	1 stuk	0.1 Droogkuis van regenjas
11,93	11,94	12,01	12,10	12,11	12,10	1geheel	0.2 Droogkuis van kostuum
2,46	2,47	2,48	2,49	2,50	2,50	1 stuk	0.3 Wassen van herenhemd
2. SCOEISEL EN SCOEENREPARATIES							
A. SCOEENEN EN ANDERE SCOEISEL							
1. Sportschoenen							
67,25	67,25	67,35	67,50	67,63	67,63	1 paar	1.01 Tennisschoenen
2. Herenschoenen							
88,77	88,85	89,74	90,38	90,46	90,46	1 paar	2.01 Lage veterschoenen, in leder

Indexcijfers en consumptieprijzen 2001

2001							Eenheid	Aard der produkten
juli	augus- tus	septem- ber	oktober	novem- ber	decem- ber			
74,89	74,99	75,68	76,20	76,45	76,45	1 paar	3. Damesschoenen	
101,34	101,29	102,18	102,16	102,31	102,31	1 paar	3.01 Lage lederen schoenen	
							3.02 Lederen laarzen	
55,28	55,33	56,05	56,52	56,67	56,69	1 paar	4. Kinderschoenen	
							4.01 Lage veterschoenen in leder	
							B. ONDERHOUD, REPARATIE EN VERHUUR VAN SCHOEISEL	
21,14	21,14	21,20	21,27	21,30	21,30	1 paar	0.1 Verzolen herenschoenen	
17,14	17,14	17,21	17,25	17,27	17,27	1 paar	0.2 Verzolen damesschoenen	
							D. HUISVESTING, WATER, ELEKTRICITEIT, GAS EN ANDERE BRANDSTOFFEN	
							1. WERKELIJKE WONINGHUUR	
							A. HUUR	
107,62	107,72	107,90	108,20	108,32	108,49	indexc.	0.1 Niet-sociale huur	
109,65	109,99	109,95	109,79	109,82	109,64	indexc.	0.2 Sociale huur	
							B. HUUR VAN GARAGE	
38,75	38,97	38,97	39,04	39,04	39,04	1 maand	0.1 Huur van garage	
							2. NORMAAL ONDERHOUD EN REPARATIE VAN DE WONING	
							A. PRODUKTEN VOOR NORMAAL ONDERHOUD EN REPARATIE VAN DE WONING	
17,85	17,85	17,85	17,87	17,89	17,89	1000ml	0.1 Acrylverf	
20,62	20,63	20,63	20,64	20,65	20,66	1000ml	0.2 Emailverf	
24,70	24,89	24,96	25,46	25,53	25,58	1m2	0.3 Vensterglas	
6,21	6,21	6,22	6,22	6,22	6,22	50kg	0.4 Cement	
							B. DIENSTEN IN VERBAND MET NORMAAL ONDERHOUD EN REPARATIE VAN DE WONING	
31,46	31,46	31,46	31,48	31,48	31,53	1 uur	0.1 Uurtarief elektriciens	
33,39	33,39	33,42	33,44	33,44	33,44	1 uur	0.2 Uurtarief loodgieter	
31,33	31,33	31,33	31,33	31,33	31,33	1 uur	0.3 Uurtarief schilder	
							3. OVERIGE DIENSTEN IN VERBAND MET DE WONING	
							A. WATERVOORZIENING - CONSUMENTEN BETALEN NAARLANG HUN VERBRUIK	
1,94	1,95	1,99	2,00	2,07	2,07	1m3	0.1 Waterverbruik	
							4. ELEKTRICITEIT, GAS EN ANDERE BRANDSTOFFEN	
							A. ELEKTRICITEIT	
0,19	0,19	0,19	0,19	0,19	0,19	1 kWh	0.1 Tarief klein verbruik: 1 000 kWh/jaar	
0,18	0,18	0,18	0,18	0,18	0,18	1 kWh	0.2 Normaal tarief: 2 200 kWh/jaar	
0,17	0,17	0,17	0,17	0,17	0,17	1 kWh	0.3 Normaal tarief: 3 800 kWh/jaar	
0,16	0,16	0,16	0,16	0,17	0,17	1 kWh	0.4 Normaal tarief: 6 500 kWh/jaar	
0,15	0,15	0,15	0,15	0,15	0,15	1 kWh	0.5 Tweevoudig uurtarief: 3 600 kWh/totaal	
0,14	0,14	0,14	0,14	0,14	0,14	1 kWh	0.6 Tweevoudig uurtarief: 8 500 kWh/totaal	
0,06	0,06	0,06	0,06	0,06	0,06	1 kWh	0.7 Nachttarief: 6 100 kWh/jaar	
							B. GAS	
							1. Aardgas	
0,02	0,02	0,02	0,02	0,02	0,02	1 MJ	1.01 Tarief A: 4,8 GJ/jaar	
0,02	0,02	0,02	0,02	0,02	0,02	1 MJ	1.02 Tarief A: 28 GJ/jaar	
0,01	0,01	0,01	0,01	0,01	0,01	1 MJ	1.03 Tarief B: 34 GJ/jaar	
0,01	0,01	0,01	0,01	0,01	0,01	1 MJ	1.04 Tarief B: 78 GJ/jaar	
0,01	0,01	0,01	0,01	0,01	0,01	1 MJ	1.05 Tarief B: 156 GJ/jaar	
0,01	0,01	0,01	0,01	0,01	0,01	1 MJ	1.06 Tarief C: 64,2 GJ/jaar	

Indexcijfers en consumptieprijzen 2001

Gemiddelde consumptieprijzen (in euro) (vervolg)

Aard der produkt	Eenheid	2001					
		januari	februari	maart	april	mei	juni
2. Petroleumgas							
2.01 Butaan	1000 gr	1,26	1,25	1,24	1,23	1,23	1,24
2.02 Propaan	1000 gr	1,42	1,33	1,30	1,32	1,32	1,33
C. VLOEIBARE BRANDSTOFFEN							
0.1 Gasolie: levering < 2000 l.	1000ml	0,34	0,35	0,34	0,35	0,36	0,37
0.2 Gasolie: levering minimum 2 000 l.	1000ml	0,33	0,33	0,32	0,33	0,34	0,36
D. VASTE BRANDSTOFFEN							
0.1 Antraciet 20/30	1000kg	326,13	326,15	326,20	326,13	318,52	316,16
0.2 Antraciet 12/22	1000kg	305,97	305,97	305,97	305,93	297,92	295,79
E. STOFFERING, HUISHOUDELIJKE APPARATEN EN DAGELIJKS ONDERHOUD VAN DE WONING							
1. MEUBELN, STOFFERING EN DECORATIE VLOERBEDEKKING EN REPARATIE HIERVAN							
A. MEUBELN EN STOFFERING							
1. Meubelen							
1.01 Moderne slaapkamer	1geheel	1569,61	1571,35	1575,98	1579,58	1585,55	1590,91
1.02 Keukenelement	1 stuk	153,69	153,99	155,65	156,07	156,42	158,03
1.03 Eiken eetkamer	1geheel	2047,18	2053,35	2062,77	2078,07	2083,50	2092,62
1.04 Salon	1geheel	1673,60	1675,71	1686,20	1691,28	1696,81	1703,10
1.05 Badkamerkastje	1 stuk	163,16	163,26	163,26	163,41	161,21	158,38
1.06 Lattenbodem	1 stuk	356,97	356,74	360,54	362,94	364,18	364,28
2. Decoratievoorwerpen							
2.01 Fluorescerende buislamp	1 stuk	14,92	14,89	14,92	15,10	15,09	15,10
2.02 Bureau lamp - halogeen	1 stuk	42,27	42,32	42,44	42,27	42,29	42,27
B. VLOERBEDEKKING							
0.1 Pvc-vloerbedekking	1m2	18,17	18,31	18,56	18,88	18,93	18,94
2. HUISHOUDTEXTIEL							
A. HUISHOUDTEXTIEL							
0.1 Schuimrubberen matras	1 stuk	206,02	206,37	207,96	216,16	218,82	219,39
0.2 Dekbedovertrek en slopen	1geheel	72,29	72,31	72,43	72,66	72,71	72,83
0.3 Dekbed, synth.	1 stuk	117,01	117,01	117,82	118,47	118,91	118,96
0.4 Hoeslaken	1 stuk	23,14	23,15	23,28	23,37	23,38	23,30
0.5 Gordijnstof	1 m	5,95	5,95	5,97	6,05	6,08	6,08
0.6 Sponshanddoek	1 m2	14,26	14,26	14,29	14,28	14,30	14,26
0.7 Stof voor overgordijnen	1 m	13,44	13,49	13,68	13,90	13,94	13,95
0.8 Badkamermeubilair	1geheel	43,55	43,60	43,90	44,13	44,32	44,22
3. VERWARMINGSAPP., KOOKTOESTELLEN, KOELKASTEN, WASMACHINES EN GROTE HUISHOUD. APP., INCL. INSTALL. EN REP.							
A. GROTE HUISHOUDELIJKE APPARATEN, AL DAN NIET ELEKTRISCH							
1. Verwarmingsapparaten							
1.01 Elektrisch fornuis	1 stuk	505,41	505,78	502,43	502,26	501,91	502,55
1.02 Gasfornuis	1 stuk	466,26	466,26	466,02	466,66	469,29	468,54
1.03 Convector op gas	1 stuk	1181,61	1186,44	1206,50	1238,85	1237,14	1235,77
1.04 Convector op stookolie	1 stuk	1202,09	1205,31	1233,69	1249,83	1246,46	1245,57
1.05 Elektrische radiator	1 stuk	68,15	67,90	68,07	68,54	68,59	68,59
2. Huishoudapparaten							
2.01 Duothermische koelkast	1 stuk	438,42	439,37	437,66	437,01	435,45	434,83
2.02 Verticale diepvries	1 stuk	535,80	537,51	538,80	537,56	539,57	539,52
2.03 Elektrische wasmachine	1 stuk	663,09	666,02	670,65	669,76	667,97	668,37
2.04 Droogkast	1 stuk	442,61	443,23	444,52	444,05	444,27	444,50
2.05 Microgolfoven	1 stuk	273,10	271,39	271,39	270,01	269,68	269,51

Indexcijfers en consumptieprijzen 2001

2001							Eenheid	Aard der produkten
juli	augus- tus	septem- ber	oktober	novem- ber	decem- ber			
1,24	1,18	1,20	1,28	1,29	1,23	1000 gr	2. Petroleumgas	
1,30	1,27	1,28	1,30	1,30	1,24	1000 gr	2.01 Butaan	
							2.02 Propaan	
							C. VLOEIBARE BRANDSTOFFEN	
0,36	0,35	0,36	0,33	0,30	0,28	1000ml	0.1 Gasolie: levering < 2000 l.	
0,34	0,33	0,35	0,31	0,28	0,26	1000ml	0.2 Gasolie: levering minimum 2 000 l.	
							D. VASTE BRANDSTOFFEN	
316,56	317,80	320,06	328,14	330,79	331,31	1000kg	0.1 Antraciet 20/30	
296,08	297,20	299,70	307,93	310,64	311,11	1000kg	0.2 Antraciet 12/22	
							E. STOFFERING, HUISHOUDELIJKE APPARATEN EN DAGELIJKS ONDERHOUD VAN DE WONING	
							1. MEUBELN, STOFFERING EN DECORATIE VLOERBEDEKKING EN REPARATIE HIERVAN	
							A. MEUBELN EN STOFFERING	
							1. Meubelen	
1590,91	1594,13	1595,84	1599,04	1604,99	1604,99	1geheel	1.01 Moderne slaapkamer	
158,03	158,70	158,70	158,90	159,59	160,21	1 stuk	1.02 Keukenelement	
2092,62	2099,58	2099,58	2102,63	2108,24	2108,63	1geheel	1.03 Eiken eetkamer	
1703,10	1704,76	1704,76	1706,95	1709,55	1709,97	1geheel	1.04 Salon	
158,38	158,30	158,21	158,13	158,83	158,83	1 stuk	1.05 Badkamerkastje	
364,28	364,06	364,16	371,02	371,87	373,20	1 stuk	1.06 Lattenbodem	
							2. Decoratievoorwerpen	
15,10	15,10	15,13	15,14	15,13	15,13	1 stuk	2.01 Fluorescerende buislamp	
42,27	42,24	42,22	42,29	42,29	42,27	1 stuk	2.02 Bureaulamp - halogeen	
							B. VLOERBEDEKKING	
18,94	18,95	18,95	19,02	19,06	19,06	1m2	0.1 Pvc-vloerbedekking	
							2. HUISHOUDTEXTIEL	
							A. HUISHOUDTEXTIEL	
219,39	219,51	219,78	221,77	222,14	223,33	1 stuk	0.1 Schuimrubberen matras	
72,83	72,86	73,03	74,59	74,64	74,67	1geheel	0.2 Dekbedovertrek en slopen	
118,96	118,96	119,29	119,19	119,29	119,29	1 stuk	0.3 Dekbed, synth.	
23,30	23,30	23,35	23,32	23,25	23,25	1 stuk	0.4 Hoeslaken	
6,08	6,08	6,10	6,11	6,11	6,12	1 m	0.5 Gordijnstof	
14,26	14,24	14,19	14,20	14,19	14,19	1 m2	0.6 Sponshanddoek	
13,95	13,96	14,01	14,02	14,03	14,04	1 m	0.7 Stof voor overgordijnen	
44,22	44,27	44,30	45,41	45,46	45,46	1geheel	0.8 Badkamer garnituur	
							3. VERWARMINGSAPP., KOOKTOESTELLEN, KOELKASTEN WASMACHINES EN GROTE HUISHOUDEL. APP., INCL. INSTALL. EN REP.	
							A. GROTE HUISHOUDELIJKE APPARATEN, AL DAN NIET ELEKTRISCH	
							1. Verwarmingsapparaten	
502,55	512,05	511,55	512,54	513,07	513,07	1 stuk	1.01 Elektrisch fornuis	
468,54	478,46	477,77	476,97	477,15	477,10	1 stuk	1.02 Gasfornuis	
1235,77	1228,31	1222,88	1223,18	1225,49	1226,60	1 stuk	1.03 Convector op gas	
1245,57	1240,06	1239,49	1237,58	1239,81	1230,44	1 stuk	1.04 Convector op stookolie	
68,59	69,48	69,48	69,58	69,58	69,58	1 stuk	1.05 Elektrische radiator	
							2. Huishoudapparaten	
434,83	455,26	456,77	456,92	456,72	456,72	1 stuk	2.01 Duothermische koelkast	
539,52	559,17	561,35	562,07	562,00	562,00	1 stuk	2.02 Verticale diepvries	
668,37	678,81	678,01	675,71	675,09	675,09	1 stuk	2.03 Elektrische wasmachine	
444,50	454,66	454,17	453,60	452,38	452,38	1 stuk	2.04 Droogkast	
269,51	272,58	271,79	271,47	271,27	271,27	1 stuk	2.05 Microgolfoven	

Indexcijfers en consumptieprijzen 2001

Gemiddelde consumptieprijzen (in euro) (vervolg)

Aard der produkt	Eenheid	2001					
		januari	februari	maart	april	mei	juni
B. KLEINE ELEKTRISCHE HUISHOUDELIJKE APPARATEN							
0.1 Elektrisch koffiezet	1 stuk	40,93	41,30	41,25	41,25	41,20	41,15
0.2 Sledestofzuiger	1 stuk	163,21	163,34	163,34	163,29	163,73	163,11
0.3 Stoomstrijkijzer	1 stuk	51,93	52,06	52,11	52,18	52,18	52,08
0.4 Elektrische frituurketel	1 stuk	66,88	67,03	67,01	67,06	67,33	67,38
0.5 Broodrooster	1 stuk	34,83	34,78	34,75	35,00	34,98	34,98
0.6 Keukenrobot	1 stuk	122,48	122,11	121,96	121,84	121,57	121,57
C. REPARATIE VAN HUISHOUDELIJKE APPARATEN							
0.1 Uurtarief reparatie verwarmings- installatie	1 uur	34,16	34,43	34,58	34,58	34,58	34,61
4. VAAT- EN GLASWERK EN HUISHOUDELIJKE ARTIKELEN							
A. VAAT- EN GLASWERK EN HUISHOUDELIJKE ARTIKELEN							
0.1 Schotel in vuurvast glas	1 stuk	10,85	10,88	10,89	10,96	10,99	11,04
0.2 Kop en schoteltje	1 geheel	4,17	4,17	4,21	4,23	4,24	4,25
0.3 Inox kookpot	1 stuk	55,70	55,90	56,79	57,31	57,56	57,71
0.4 Braadpan	1 stuk	19,89	19,99	20,03	20,10	20,21	20,25
0.5 Vuilnisbak in plastic	1 stuk	12,43	12,44	12,51	12,52	12,56	12,63
5. GEREEDSCHAPPEN EN WERKTUIGEN VOOR HUIS EN TUIN							
A. GROTE GEREEDSCHAPPEN EN WERKTUIGEN							
0.1 Elektrische boormachine	1 stuk	103,42	103,64	103,69	103,72	103,52	103,45
B. KLEINE GEREEDSCHAPPEN, TOEBEHOREN							
0.1 Hamer	1 stuk	7,54	7,56	7,59	7,65	7,64	7,66
0.2 Snoeischaar	1 stuk	15,36	15,35	15,38	15,26	15,26	15,28
0.3 Gloeilamp	1 stuk	0,78	0,78	0,78	0,77	0,77	0,77
0.4 Spaarlamp	1 stuk	10,55	10,49	10,42	10,32	10,31	10,25
0.5 Droge batterij	1 stuk	1,09	1,09	1,09	1,10	1,11	1,11
6. GOEDEREN EN DIENSTEN VOOR DAGELIJKS ONDERHOUD VAN DE WONING							
A. NIET-DUURZAME HUISHOUDARTIKELEN							
1. Reinigings- en onderhoudsproducten							
1.01 Wasmiddel in poedervorm	1000gr	4,88	4,91	4,94	4,95	4,97	4,98
1.02 Vloeibaar wasmiddel	1000ml	2,71	2,69	2,67	2,66	2,65	2,65
1.03 Vloeibaar afwasmiddel	1000ml	2,28	2,42	2,44	2,48	2,48	2,49
1.04 Vloeibaar allesreiniger	1000ml	2,03	2,03	2,04	2,03	2,03	2,03
2. Andere onderhoudsproducten							
2.01 Boenwas	1000ml	5,70	5,71	5,71	5,69	5,72	5,81
2.02 Koffiefilters	100stuk	1,51	1,53	1,54	1,54	1,53	1,54
2.03 Dweil	1 stuk	1,36	1,36	1,36	1,36	1,36	1,37
B. HUISHOUDELIJKE DIENSTEN IN VERBAND MET HET ONDERHOUD VAN DE WONING							
1. Wassen							
1.01 Wassalon	1000gr	0,70	0,70	0,69	0,70	0,70	0,70
2. Huis- en dienstpersoneel							
2.01 Uurtarief schoonmaken	1 uur	5,84	5,86	5,88	5,92	6,02	6,15
3. Andere diensten							
3.01 Onderhoud van centrale verwarming	1 onderh	106,47	107,09	107,24	107,54	107,64	107,73

Indexcijfers en consumptieprijzen 2001

2001							Eenheid	Aard der produkten
juli	augus- tus	septem- ber	oktober	novem- ber	decem- ber			
41,15	42,07	42,04	41,92	41,84	41,84	1 stuk	B. KLEINE ELEKTRISCHE HUISHOUDELIJKE APPARATEN	
163,11	166,41	166,34	166,58	166,24	166,24	1 stuk	0.1 Elektrisch koffiezet	
52,08	53,00	53,10	53,10	52,90	52,90	1 stuk	0.2 Sledestofzuiger	
67,38	68,42	68,62	68,57	68,57	68,57	1 stuk	0.3 Stoomstrijkijzer	
34,98	35,97	35,97	35,89	36,02	36,02	1 stuk	0.4 Elektrische frituurketel	
121,57	122,51	122,78	122,66	122,61	122,61	1 stuk	0.5 Broodrooster	
							0.6 Keukenrobot	
34,61	34,61	34,63	34,63	34,63	34,63	1 uur	C. REPARATIE VAN HUISHOUDELIJKE APPARATEN	
							0.1 Uurtarief reparatie verwarmings- installatie	
							4. VAAT- EN GLASWERK EN HUISHOUDELIJKE ARTIKELEN	
							A. VAAT- EN GLASWERK EN HUISHOUDELIJKE ARTIKELEN	
11,04	11,08	11,12	11,10	11,09	11,10	1 stuk	0.1 Schotel in vuurvast glas	
4,25	4,25	4,27	4,31	4,32	4,32	1 geheel	0.2 Kop en schoteltje	
57,71	58,73	58,75	59,05	59,07	59,07	1 stuk	0.3 Inox kookpot	
20,25	20,60	20,70	21,42	21,49	21,50	1 stuk	0.4 Braadpan	
12,63	12,62	12,60	12,58	12,62	12,62	1 stuk	0.5 Vuilnisbak in plastic	
							5. GEREEDSCHAPPEN EN WERKTUIGEN VOOR HUIS EN TUIN	
							A. GROTE GEREEDSCHAPPEN EN WERKTUIGEN	
103,45	103,59	103,52	103,52	103,67	103,72	1 stuk	0.1 Elektrische boormachine	
							B. KLEINE GEREEDSCHAPPEN, TOEBEHOREN	
7,66	7,66	7,67	7,71	7,72	7,72	1 stuk	0.1 Hamer	
15,28	15,28	15,31	15,32	15,32	15,33	1 stuk	0.2 Snoeischaar	
0,77	0,77	0,77	0,77	0,77	0,77	1 stuk	0.3 Gloeilamp	
10,25	10,26	10,26	10,18	10,17	10,16	1 stuk	0.4 Spaarlamp	
1,11	1,12	1,11	1,15	1,17	1,18	1 stuk	0.5 Droge batterij	
							6. GOEDEREN EN DIENSTEN VOOR DAGELIJKS ONDERHOUD VAN DE WONING	
							A. NIET-DUURZAME HUISHOUDARTIKELEN	
							1. Reinigings- en onderhoudsprodukten	
4,95	4,98	5,00	4,97	4,99	5,00	1000gr	1.01 Wasmiddel in poedervorm	
2,65	2,65	2,65	2,67	2,69	2,66	1000ml	1.02 Vloeibaar wasmiddel	
2,49	2,52	2,52	2,51	2,52	2,52	1000ml	1.03 Vloeibaar afwasmiddel	
2,05	2,07	2,07	2,06	2,06	2,07	1000ml	1.04 Vloeibaar allesreiniger	
							2. Andere onderhoudsproducten	
5,88	5,89	5,90	5,86	5,87	5,86	1000ml	2.01 Boenwas	
1,55	1,55	1,54	1,55	1,54	1,55	100stuk	2.02 Koffiefilters	
1,37	1,37	1,38	1,38	1,38	1,38	1 stuk	2.03 Dweil	
							B. HUISHOUDELIJKE DIENSTEN IN VERBAND MET HET ONDERHOUD VAN DE WONING	
							1. Wassen	
0,70	0,70	0,70	0,71	0,71	0,71	1000gr	1.01 Wassalon	
							2. Huis- en dienstpersoneel	
6,16	6,17	6,18	6,20	6,20	6,20	1 uur	2.01 Uurtarief schoonmaken	
							3. Andere diensten	
107,76	107,76	107,76	107,76	107,83	107,83	1 onderh	3.01 Onderhoud van centrale verwarming	

Indexcijfers en consumptieprijzen 2001

Gemiddelde consumptieprijzen (in euro) (vervolg)

Aard der produkt	Eenheid	2001					
		januari	februari	maart	april	mei	juni
F. GEZONDHEIDSUITGAVEN							
1. GENEESMIDDELEN EN ANDERE FARMACEUTISCHE PRODUCTEN							
A. GENEESMIDDELEN							
0.1 Farmaceutische specialiteiten	indexc.	101,50	101,53	101,45	101,36	101,46	102,98
0.2 Magistrale bereidingen (remgeld)	1geheel	4,96	4,96	4,96	4,96	4,96	4,96
B. ANDERE FARMACEUTISCHE PRODUCTEN							
0.1 Pleisters	1m.	2,39	2,39	2,44	2,44	2,44	2,44
0.2 Condooms	12stuks	10,51	10,51	10,51	10,51	10,51	10,51
0.3 Zwangerschapstest	1 stuk	15,34	15,34	15,34	15,34	15,34	15,34
2. THERAPEUTISCHE APPARATEN EN MATERIALEN							
A. BRILGLAZEN							
0.1 Sferische brilglazen	1 paar	25,98	25,98	25,98	25,88	25,90	25,90
0.2 Torische brilglazen	1 paar	33,04	33,07	33,07	32,99	33,02	33,02
B. ORTHOPEDIE							
0.1 Krukken	1 paar	23,57	23,86	23,86	23,86	23,86	23,86
3. DIENSTEN VAN ARTSEN, TANDARTSEN, VERPLEGING EN ANDERE MEDISCH GESCHOOLDEN							
A. ALGEMENE GENEESKUNDIGE PRESTATIES							
0.1 Bijgeschoold arts: huisbezoek (remgeld)	1bezoek	6,97	6,97	6,97	6,97	6,97	6,97
0.2 Niet-bijgeschoold arts: huisbezoek (remgeld)	1bezoek	5,28	5,28	5,28	5,28	5,28	5,28
0.3 Bijgeschoold arts: consultatie (remgeld)	1raadpl	4,41	4,41	4,41	4,41	4,41	4,41
0.4 Niet-bijgeschoold arts: consultatie (remgeld)	1raadpl	3,05	3,05	3,05	3,05	3,05	3,05
B. GENEESKUNDIGE PRESTATIES VAN SPECIALISTEN							
0.1 Specialist: consultatie (remgeld)	1raadpl	5,90	5,90	5,90	5,90	5,90	5,90
C. GENEESKUNDIGE PRESTATIES VAN TANDARTSEN							
0.1 Tandextractie (remgeld)	1 tand	8,18	8,18	8,18	8,30	8,30	8,30
0.2 Tandvulling (remgeld)	1 tand	6,49	6,49	6,49	6,59	6,59	6,59
D. DIENSTEN VAN KINESISTEN, VERPLEGING EN ANDER PARAMEDISCH PERSONEEL							
0.1 Kinesist: individuele raadpleging (remgeld)	1behand	4,33	4,33	4,33	4,33	4,33	4,33
0.2 Verpleging: dagforfait (remgeld)	1 forf.	5,38	5,38	5,38	5,38	5,38	5,38
E. KLINISCHE BIOLOGIE EN RADIOGRAFIE							
0.1 Klinische biologie (remgeld)	1onderz	9,92	9,92	9,92	9,92	9,92	9,92
0.2 Radiografie (remgeld)	1behand	7,07	7,07	7,07	7,07	7,07	7,07
4. VERPLEGING IN ZIEKENHUIS							
0.1 Eenpersoonskamer (gewoon regime) (remgeld + supplement)	8 dagen	437,53	439,56	439,64	439,74	439,74	439,74
0.2 Gemeenschappelijke kamer (WIGW) (remgeld)	15dagen	74,49	74,49	74,49	74,49	74,49	74,49
0.3 Gemeenschappelijke kamer (gewoon regime) (remgeld)	8 dagen	153,05	153,05	153,05	153,05	153,05	153,05
G. VERVOER							
1. AANKOOP VAN VOERTUIGEN							
A. NIEUWE EN TWEEDEHANDSE AUTO'S							
0.1 Nieuwe wagens (BIV inbegrepen)	indexc.	105,15	105,24	105,57	105,62	106,17	106,27
B. MOTORFIETSEN							
0.1 Bromfiets	1 stuk	1009,47	1022,96	1031,68	1033,74	1033,29	1033,29
C. FIETSEN							
0.1 Damesfiets	1 stuk	326,90	336,91	348,49	349,41	349,26	349,26
0.2 Kinderfiets	1 stuk	220,08	225,78	233,14	233,81	233,61	233,61

Indexcijfers en consumptieprijzen 2001

2001							Eenheid	Aard der produkten
juli	augus- tus	septem- ber	oktober	novem- ber	decem- ber			
							F. GEZONDHEIDSUITGAVEN	
							1. GENEESMIDDELEN EN ANDERE FARMACEUTISCHE PRODUCTEN	
							A. GENEESMIDDELEN	
102,73	102,73	102,78	102,68	102,75	102,75	indexc.	0.1 Farmaceutische specialiteiten	
4,96	4,96	4,96	4,96	4,96	4,96	1geheel	0.2 Magistrale bereidingen (remgeld)	
							B. ANDERE FARMACEUTISCHE PRODUCTEN	
2,44	2,44	2,44	2,44	2,44	2,44	1m.	0.1 Pleisters	
10,51	10,51	10,51	10,51	10,51	10,51	12stuks	0.2 Condooms	
15,33	15,33	15,33	15,33	15,33	15,33	1 stuk	0.3 Zwangerschapstest	
							2. THERAPEUTISCHE APPARATEN EN MATERIALEN	
							A. BRILGLAZEN	
25,90	25,90	25,93	26,05	26,05	26,08	1 paar	0.1 Sferische brilglazen	
33,02	33,02	33,04	33,14	33,14	33,12	1 paar	0.2 Torische brilglazen	
							B. ORTHOPEDIE	
23,86	23,86	23,86	24,01	24,01	24,01	1 paar	0.1 Krukken	
							3. DIENSTEN VAN ARTSEN, TANDARTSEN, VERPLEGING EN ANDERE MEDISCH GESCHOOLDEN	
							A. ALGEMENE GENEESKUNDIGE PRESTATIES	
6,97	6,97	6,97	6,97	6,97	6,97	1bezoek	0.1 Bijgeschoold arts: huisbezoek (remgeld)	
5,28	5,28	5,28	5,28	5,28	5,28	1bezoek	0.2 Niet-bijgeschoold arts: huisbezoek (remgeld)	
4,41	4,41	4,41	4,41	4,41	4,41	1raadpl	0.3 Bijgeschoold arts: consultatie (remgeld)	
3,05	3,05	3,05	3,05	3,05	3,05	1raadpl	0.4 Niet-bijgeschoold arts: consultatie (remgeld)	
							B. GENEESKUNDIGE PRESTATIES VAN SPECIALISTEN	
5,90	5,90	5,90	5,90	5,90	5,90	1raadpl	0.1 Specialist: consultatie (remgeld)	
							C. GENEESKUNDIGE PRESTATIES VAN TANDARTSEN	
8,30	8,30	8,30	8,30	8,30	8,30	1 tand	0.1 Tandextractie(remgeld)	
6,59	6,59	6,59	6,59	6,59	6,59	1 tand	0.2 Tandvulling (remgeld)	
							D. DIENSTEN VAN KINESISTEN, VERPLEGING EN ANDER PARAMEDISCH PERSONEEL	
4,33	4,33	4,33	4,33	4,33	4,33	1behand	0.1 Kinesist: individuele raadpleging (remgeld)	
5,38	5,38	5,38	5,38	5,38	5,38	1 forf.	0.2 Verpleging: dagforfait (remgeld)	
							E. KLINISCHE BIOLOGIE EN RADIOGRAFIE	
9,92	9,92	9,92	9,92	9,92	9,92	1onderz	0.1 Klinische biologie (remgeld)	
7,07	7,07	7,07	7,07	7,07	7,07	1behand	0.2 Radiografie (remgeld)	
							4. VERPLEGING IN ZIEKENHUIS	
440,06	440,11	441,18	441,13	441,13	441,18	8 dagen	0.1 Eenpersoonskamer (gewoon regime) (remgeld + supplement)	
74,49	74,49	74,49	74,49	74,49	74,49	15dagen	0.2 Gemeenschappelijke kamer (WIGW) (remgeld)	
153,05	153,05	153,05	153,05	153,05	153,05	8 dagen	0.3 Gemeenschappelijke kamer (gewoon regime) (remgeld)	
							G. VERVOER	
							1. AANKOOP VAN VOERTUIGEN	
							A. NIEUWE EN TWEDEHANDSE AUTO'S	
106,41	106,94	107,16	107,32	107,32	107,35	indexc.	0.1 Nieuwe wagens (BIV inbegrepen)	
							B. MOTORFIETSEN	
1033,29	1033,29	1033,29	1033,39	1033,89	1034,48	1 stuk	0.1 Bromfiets	
							C. FIETSEN	
349,26	349,60	349,65	349,68	349,90	349,90	1 stuk	0.1 Damesfiets	
233,64	233,79	233,84	233,74	233,86	233,86	1 stuk	0.2 Kinderfiets	

Indexcijfers en consumptieprijzen 2001

Gemiddelde consumptieprijzen (in euro) (vervolg)

Aard der produkt	Eenheid	2001					
		januari	februari	maart	april	mei	juni
2. GEBRUIK VAN PRIVE-VOERTUIGEN							
A. DELEN EN TOEBEHOREN							
0.1 Autoband	1 stuk	65,96	65,64	65,25	64,75	64,40	64,43
0.2 Bougie	1 stuk	3,39	3,40	3,40	3,40	3,41	3,42
B. BRANDSTOFFEN EN SMEERMIDDELEN							
1. Brandstoffen							
1.01 Super met loodvervanger	1000ml	1,05	1,09	1,07	1,13	1,19	1,14
1.02 Superbenzine loodvrij 98 RON	1000ml	1,04	1,08	1,06	1,12	1,18	1,13
1.03 Superbenzine loodvrij 95 RON	1000ml	1,00	1,04	1,02	1,07	1,12	1,08
1.04 Gasolie voor wegvervoer	1000ml	0,76	0,77	0,76	0,77	0,78	0,79
1.05 L.P.G	1000ml	0,40	0,37	0,36	0,36	0,36	0,36
2. Smeermiddelen							
2.01 Motorolie	1000ml	5,91	5,94	5,96	6,02	6,06	6,08
C. ONDERHOUD EN REPARATIE							
0.1 Uurtarief garagist	1 uur	35,72	35,87	36,09	36,27	36,59	36,76
0.2 Uitbalanceren van wielen	1 wiel	6,76	6,77	6,77	6,69	6,69	6,69
0.3 Wassen van auto	1 wasb.	5,66	5,69	5,76	5,79	5,81	5,82
0.4 Abonnement autopechbestrijding	indexc.	117,99	117,99	117,99	117,99	117,99	117,99
D. ANDERE DIENSTEN IN VERBAND MET PRIVE-VOERTUIGEN							
0.1 Technische controle	1 cont.	32,92	32,92	32,92	32,92	32,92	32,92
0.2 Huur van gebruikswagen	indexc.	98,81	98,81	98,81	104,74	104,74	104,74
0.3 Verkeersbelasting	1 wagen	264,25	264,25	264,25	264,25	264,25	264,25
3. VERVOERDIENSTEN							
A. PERSONENVERVOER PER SPOOR							
0.1 Biljet 20 km	1biljet	2,48	2,48	2,48	2,48	2,48	2,48
0.2 Biljet 45 km	1biljet	4,71	4,83	4,83	4,83	4,83	4,83
0.3 Biljet 90 km	1biljet	8,68	8,92	8,92	8,92	8,92	8,92
0.4 Go Pass	1 pass	3,69	3,84	3,84	3,84	3,84	3,84
0.5 Maandtreinkaart 20 km	1 kaart	51,56	53,30	53,30	53,30	53,30	53,30
0.6 Maandtreinkaart 45 km	1 kaart	86,76	89,74	89,74	89,74	89,74	89,74
0.7 Jaarlijks schooltreinkaart 20 km	1 kaart	267,65	267,65	267,65	267,65	267,65	267,65
B. PERSONENVERVOER OVER DE WEG							
1. Vervoer per bus							
1.01 Biljet	1biljet	2,18	2,18	2,18	2,18	2,18	2,18
1.02 Kaart	1 traj.	1,75	1,75	1,75	1,75	1,75	1,75
1.03 Maandabonnement	1 abon.	40,03	40,03	40,03	40,03	40,03	40,03
1.04 Schoolabonnement bus	1 abon.	260,26	260,26	260,26	260,26	260,26	260,26
2. Vervoer per taxi							
2.01 Taxi	1 rit	6,88	6,88	6,89	6,91	6,91	6,89
C. GECOMBINEERDE BILJETTEN							
0.1 Meer rittenkaart	1 rit	0,75	0,76	0,76	0,76	0,76	0,76
0.2 Maandelijks stadsabonnement	1 abon.	29,95	29,95	29,95	29,95	29,95	29,95
H. COMMUNICATIE							
1. COMMUNICATIE							
A. POSTERIJEN							
0.1 Briefport	1 frank.	0,42	0,42	0,42	0,42	0,42	0,42
B. TELEFOON- EN FAXTOESTELLEN							
0.1 Faxtoestel	indexc.	76,54	77,07	76,42	75,40	75,35	75,49

Indexcijfers en consumptieprijzen 2001

2001							Eenheid	Aard der produkten
juli	augus- tus	septem- ber	oktober	novem- ber	decem- ber			
64,43	64,43	64,13	63,56	63,58	63,56	1 stuk	2. GEBRUIK VAN PRIVE-VOERTUIGEN	
3,42	3,44	3,46	3,47	3,49	3,49	1 stuk	A. DELEN EN TOEBEHOREN	
							0.1 Autoband	
							0.2 Bougie	
							B. BRANDSTOFFEN EN SMEERMIDDELEN	
							1. Brandstoffen	
1,08	1,06	1,10	1,03	1,01	1,01	1000ml	1.01 Super met loodvervanger	
1,08	1,06	1,09	1,02	1,01	1,01	1000ml	1.02 Superbenzine loodvrij 98 RON	
1,02	1,01	1,04	0,98	0,95	0,94	1000ml	1.03 Superbenzine loodvrij 95 RON	
0,78	0,76	0,78	0,76	0,74	0,73	1000ml	1.04 Gasolie voor wegvervoer	
0,32	0,31	0,32	0,33	0,33	0,29	1000ml	1.05 L.P.G	
							2. Smeermiddelen	
6,08	6,11	6,14	6,18	6,21	6,22	1000ml	2.01 Motorolie	
							C. ONDERHOUD EN REPARATIE	
36,76	36,91	37,28	37,88	38,03	38,08	1 uur	0.1 Uurtarief garagist	
6,71	6,71	6,74	6,77	6,79	6,79	1 wiel	0.2 Uitbalanceren van wielen	
5,82	5,84	5,85	5,88	5,89	5,91	1 wasb.	0.3 Wassen van auto	
123,28	123,28	123,28	123,28	123,28	123,28	indexc.	0.4 Abonnement autopechbestrijding	
							D. ANDERE DIENSTEN IN VERBAND MET PRIVE-VOERTUIGEN	
32,92	32,92	32,92	32,92	32,92	32,92	1 cont.	0.1 Technische controle	
104,74	104,74	100,53	100,53	100,53	100,53	indexc.	0.2 Huur van gebruikswagen	
271,05	271,05	271,05	271,05	271,05	271,05	1 wagen	0.3 Verkeersbelasting	
							3. VERVOERDIENSTEN	
							A. PERSONENVERVOER PER SPOOR	
2,48	2,48	2,48	2,48	2,48	2,48	1biljet	0.1 Biljet 20 km	
4,83	4,83	4,83	4,83	4,83	4,83	1biljet	0.2 Biljet 45 km	
8,92	8,92	8,92	8,92	8,92	8,92	1biljet	0.3 Biljet 90 km	
3,84	3,84	3,84	3,84	3,84	3,84	1 pass	0.4 Go Pass	
53,30	53,30	53,30	53,30	53,30	53,30	1 kaart	0.5 Maandtreinkaart 20 km	
89,74	89,74	89,74	89,74	89,74	89,74	1 kaart	0.6 Maandtreinkaart 45 km	
267,65	267,65	267,65	267,65	267,65	267,65	1 kaart	0.7 Jaarlijks schooltreinkaart 20 km	
							B. PERSONENVERVOER OVER DE WEG	
							1. Vervoer per bus	
2,18	2,18	2,18	2,18	2,18	2,18	1biljet	1.01 Biljet	
1,75	1,75	1,75	1,75	1,75	1,75	1 traj.	1.02 Kaart	
40,03	40,03	40,03	40,03	40,03	40,03	1 abon.	1.03 Maandabonnement	
260,26	260,26	192,94	192,94	192,94	192,94	1 abon.	1.04 Schoolabonnement bus	
							2. Vervoer per taxi	
6,89	6,89	6,92	6,95	6,95	6,95	1 rit	2.01 Taxi	
							C. GECOMBINEERDE BILJETTEN	
0,76	0,76	0,76	0,76	0,76	0,76	1 rit	0.1 Meer rittenkaart	
29,95	29,95	29,95	29,95	29,95	29,95	1 abon.	0.2 Maandelijks stadsabonnement	
							H. COMMUNICATIE	
							1. COMMUNICATIE	
							A. POSTERIJEN	
0,42	0,42	0,42	0,42	0,42	0,42	1frank.	0.1 Briefport	
							B. TELEFOON- EN FAXTOESTELLEN	
75,49	75,76	75,71	75,87	76,11	76,00	indexc.	0.1 Faxtoestel	

Indexcijfers en consumptieprijzen 2001

Gemiddelde consumptieprijzen (in euro) (vervolg)

Aard der produkt	Eenheid	2001					
		januari	februari	maart	april	mei	juni
C. TELEFOON-, TELEGRAAF- EN FAXDIENSTEN							
0.1 Telefoongesprekken: abonnee	2maand.	61,82	60,66	61,70	61,70	61,70	61,70
0.2 Telefoongesprekken: telefooncel	2maand.	1,65	1,65	1,65	1,65	1,65	1,65
I. RECREATIE EN CULTUUR							
1. APPARATEN EN TOEBEHOREN, INCL. REPARATIE							
A. AUDIO- EN VIDEO- OPNAME-EN WEERGAVEAPPARATUUR							
0.1 Kleurentelevisie	1 stuk	668,84	669,34	672,26	671,59	671,94	671,17
0.2 Videorecorder	1 stuk	319,68	317,53	313,24	310,39	308,11	305,97
0.3 Radio-cassetterecorder-cd	1 stuk	148,81	148,39	147,27	145,56	145,36	144,92
0.4 HI-FI-Rack	1 geheel	401,22	397,40	394,99	394,03	392,91	392,56
0.5 Kompaktdiskspeler	1 stuk	161,38	159,54	158,92	158,58	158,28	158,01
B. FOTO- EN FILMAPPARATUUR EN OPTISCHE INSTRUMENTEN							
0.1 Fototoestel	1 stuk	158,16	159,69	158,68	158,48	158,13	157,69
C. GEGEVENSVERWERKENDE APPARATUUR							
0.1 Rekenmachine	1 stuk	20,85	20,88	20,80	20,74	20,71	20,60
0.2 Printer injek	indexc.	58,31	58,24	56,91	57,09	56,66	54,16
0.3 Printer laserjet	indexc.	82,63	82,66	82,86	82,73	83,27	84,26
0.4 Software (programmatuur)	indexc.	107,32	107,39	109,93	110,24	110,77	111,80
D. ANDERE GROTE DUURZAME GOEDEREN VOOR RECREATIE EN CULTUUR							
0.1 Tafeltennistafel	1 stuk	449,65	449,63	450,45	449,95	449,80	450,20
E. SPELEN, SPEELGOED EN HOBBY'S, SPORT- EN KAMPEERARTIKELEN, ARTIKELEN VOOR RECREATIE IN DE OPEN LUCHT							
0.1 Bouwdoos	1 doos	25,56	25,53	25,51	25,51	25,51	25,51
0.2 Kleine speelgoedauto	1 stuk	1,66	1,66	1,66	1,67	1,68	1,68
0.3 Scrabble	1 doos	24,56	24,99	25,36	25,98	26,20	26,18
0.4 Tennisballen	1 stuk	2,28	2,29	2,29	2,30	2,32	2,31
0.5 Voetbal	1 stuk	38,18	38,10	38,15	38,18	38,18	38,18
0.6 Computerspel	indexc.	96,26	96,07	96,14	96,10	96,86	95,98
F. DRAGERS VOOR HET OPNEMEN VAN BEELD EN GELUID							
0.1 CD	1 stuk	18,33	18,31	18,44	18,63	18,37	18,59
0.2 Chrome-cassette	1 stuk	2,17	2,17	2,16	2,15	2,15	2,14
0.3 Lege videocassette	1 stuk	3,14	3,13	3,12	3,12	3,11	3,11
0.4 Educatieve CD-ROM	indexc.	99,56	99,83	99,25	99,56	98,78	98,83
0.5 Kleurenfilm	1 stuk	4,42	4,43	4,44	4,45	4,46	4,45
G. TUINARTIKELEN							
1. Snijbloemen							
1.01 Rozen	1 tak	1,19	1,51	1,18	1,05	1,13	0,98
1.02 Chrysanten	1 tak	1,16	1,18	1,08	1,00	0,97	0,90
1.03 Tulpen	1 tak	0,66	0,66	0,61	0,58	-	-
1.04 Fresia's	1 tak	0,71	0,74	0,70	0,67	0,69	0,66
1.05 Gerbera's	1 tak	1,04	1,12	0,89	0,85	0,86	0,79
1.06 Gladiolen	1 tak	-	-	-	-	-	-
1.07 Trosanjers	1 tak	0,54	0,54	0,50	0,47	0,49	0,47
1.08 Lelies	1 tak	-	-	-	-	-	1,22

Indexcijfers en consumptieprijzen 2001

2001							Eenheid	Aard der produkten
juli	augus- tus	septem- ber	oktober	novem- ber	decem- ber			
61,70	61,70	61,70	61,70	61,70	61,70	2maand.	C. TELEFOON-, TELEGRAAF- EN FAXDIENSTEN	
1,65	1,65	1,65	1,65	1,65	1,65	2maand.	0.1 Telefoongesprekken: abonnee	
							0.2 Telefoongesprekken: telefooncel	
							I. RECREATIE EN CULTUUR	
							1. APPARATEN EN TOEBEHOREN, INCL. REPARATIE	
							A. AUDIO- EN VIDEO- OPNAME-EN WEERGAVEAPPARATUUR	
671,17	681,14	682,20	679,97	679,67	679,67	1 stuk	0.1 Kleurentelevisie	
305,97	311,38	309,37	304,69	301,31	301,31	1 stuk	0.2 Videorecorder	
144,92	146,13	146,46	146,68	145,86	145,86	1 stuk	0.3 Radio-cassetterecorder-cd	
392,56	395,71	395,89	394,77	392,44	392,44	1 geheel	0.4 HI-FI-Rack	
158,01	163,93	164,35	164,38	163,21	163,21	1 stuk	0.5 Kompaktdiskspeler	
							B. FOTO- EN FILMAPPARATUUR EN OPTISCHE INSTRUMENTEN	
157,69	158,18	159,25	158,70	158,75	158,75	1 stuk	0.1 Fototoestel	
							C. GEGEVENSVERWERKENDE APPARATUUR	
20,60	21,36	21,35	21,55	21,42	21,42	1 stuk	0.1 Rekenmachine	
54,16	52,11	51,48	51,76	52,99	52,41	indexc.	0.2 Printer injek	
84,26	85,36	85,05	84,77	84,58	83,64	indexc.	0.3 Printer laserjet	
113,27	113,71	113,47	111,79	109,38	107,90	indexc.	0.4 Software (programmatuur)	
							D. ANDERE GROTE DUURZAME GOEDEREN VOOR RECREATIE EN CULTUUR	
450,20	450,20	450,67	451,27	451,51	451,51	1 stuk	0.1 Tafeltennistafel	
							E. SPELEN, SPEELGOED EN HOBBY'S, SPORT- EN KAMPEERARTIKELEN, ARTIKELEN VOOR RECREATIE IN DE OPEN LUCHT	
25,51	25,51	25,51	25,51	25,48	25,48	1 doos	0.1 Bouwdoos	
1,68	1,68	1,69	1,69	1,71	1,71	1 stuk	0.2 Kleine speelgoedauto	
26,20	26,20	26,60	26,70	25,46	25,46	1 doos	0.3 Scrabble	
2,31	2,31	2,31	2,31	2,29	2,29	1 stuk	0.4 Tennisballen	
38,18	38,18	38,20	37,88	37,78	37,75	1 stuk	0.5 Voetbal	
97,27	97,27	97,39	97,19	95,80	95,84	indexc.	0.6 Computerspel	
							F. DRAGERS VOOR HET OPNEMEN VAN BEELD EN GELUID	
18,72	18,75	18,87	18,83	18,89	18,78	1 stuk	0.1 CD	
2,14	2,14	2,10	2,08	2,07	2,07	1 stuk	0.2 Chrome-cassette	
3,10	3,10	3,09	3,08	3,03	3,03	1 stuk	0.3 Lege videocassette	
97,84	98,15	98,15	97,58	96,52	96,85	indexc.	0.4 Educatieve CD-ROM	
4,45	4,45	4,46	4,45	4,45	4,45	1 stuk	0.5 Kleurenfilm	
							G. TUINARTIKELEN	
							1. Snijbloemen	
0,84	0,86	1,03	1,03	1,14	1,19	1 tak	1.01 Rozen	
0,78	0,78	0,90	0,92	1,01	1,04	1 tak	1.02 Chrysanten	
-	-	-	-	-	0,72	1 tak	1.03 Tulpen	
0,62	0,63	0,69	0,69	0,69	0,71	1 tak	1.04 Fresia's	
-	-	-	-	-	-	1 tak	1.05 Gerbera's	
-	0,65	0,67	0,70	-	-	1 tak	1.06 Gladiolen	
0,44	0,45	0,47	0,51	0,52	0,52	1 tak	1.07 Trosanjers	
1,06	1,07	1,23	-	-	-	1 tak	1.08 Lelies	

Indexcijfers en consumptieprijzen 2001

2001							Eenheid	Aard der produkten
juli	augus- tus	septem- ber	oktober	novem- ber	decem- ber			
6,80	6,80	6,81	6,88	6,86	6,87	1 pot	2. Kamerplanten	
2,37	2,37	2,38	2,40	2,38	2,39	1 pot	2.01 Azalea	
10,07	10,07	10,09	10,15	10,15	10,17	1 pot	2.02 Kalanchoe	
5,93	5,86	5,85	5,85	5,82	5,85	1 pot	2.03 Dracaene	
9,32	9,31	9,33	9,36	9,36	9,37	1 pot	2.04 Cyclamen	
							2.05 Ficus	
2,09	2,09	2,10	2,11	2,11	2,11	10stuks	3. Bloembollen	
							3.01 Bloembollen	
1,99	2,00	2,00	1,99	1,96	1,98	1000gr	H. HUISDIEREN	
1,78	1,79	1,83	1,82	1,84	1,83	1000gr	0.1 Hondenvoeding	
							0.2 Kattenvoeding	
							I. REPARATIE VAN APPARATEN EN TOEBEHOREN VOOR RECREATIE EN CULTUUR	
38,42	38,42	38,45	38,55	38,62	38,62	1 uur	0.1 Uurtarief elektro-technici	
							2. DIENSTEN OP HET GEBIED VAN RECREATIE EN CULTUUR	
							A. DIENSTEN OP HET GEBIED VAN RECREATIE CULTUUR VOOR GROEPEN	
4,91	4,91	4,91	4,92	4,96	4,96	1 toeg.	0.1 Voetbalwedstrijd 1ste provinciale	
16,80	17,43	17,43	17,43	17,43	17,43	1 toeg.	0.2 Voetbalwedstrijd 1ste klasse	
1,75	1,76	1,75	1,81	1,82	1,82	1 toeg.	0.3 Zwembad	
127,81	127,81	127,81	-	-	-	1 abon.	0.4 Tennisabbonnement	
5,95	5,95	5,95	5,95	6,02	6,02	1 toeg.	0.5 Bioscoop	
117,25	117,25	117,25	117,25	117,25	117,25	indexc.	0.6 Eendagsattracties	
							B. ANDERE DIENSTEN OP HET GEBIED VAN RECREATIE EN CULTUUR	
3,20	3,20	3,20	3,22	3,23	3,23	1 dag	0.1 Huur van een videocassette	
121,57	121,57	121,57	121,74	121,74	121,74	1 jaar	0.2 Jaarabbonnement teledistributie	
195,14	195,14	195,14	195,14	195,14	195,14	1bijdr.	0.3 Kijk- en luistergeld: radio en kleuren-tv	
101,57	101,57	101,57	101,57	101,57	113,37	indexc.	0.4 Betaaltelevisie	
12,47	12,47	12,50	12,52	12,55	12,55	1ontwik	0.5 Ontwikkeling film	
							3. KRANTEN, BOEKEN EN SCHRIJFWAREN	
							A. BOEKEN	
4,92	4,95	4,96	4,95	4,95	4,95	1 stuk	0.1 Roman	
5,33	5,35	5,38	5,38	5,38	5,38	1 stuk	0.2 Stripverhaal	
34,80	34,80	34,73	35,92	36,19	36,19	1 stuk	0.3 Woordenboek N-F,F-N	
51,07	49,70	49,41	49,53	50,22	50,22	1 stuk	0.4 Verklarend woordenboek	
							B. KRANTEN EN TIJDSCHRIFTEN	
110,12	111,87	112,65	112,65	112,65	112,65	indexc.	0.1 Tijdschriften	
114,77	115,29	115,29	115,29	115,29	115,29	indexc.	0.2 Dagbladen	
							C. SCHRIJFWAREN EN TEKENARTIKELN	
4,04	4,12	4,10	4,11	4,17	4,17	1 stuk	0.1 Schrift met losse bladen	
5,14	5,17	5,19	5,25	5,30	5,33	1 stuk	0.2 Balpen	
							4. PAKKETREIZEN	
124,81	121,33	120,20	118,32	129,58	130,21	indexc.	0.1 Buitenlandse reizen	
412,00	412,00	417,73	417,73	417,73	417,73	1 reis	0.2 Eéndagsexcursie per autocar	
109,89	109,89	109,89	109,89	109,89	109,89	indexc.	0.3 Week-end Ardennen	
114,30	114,30	114,30	114,30	114,30	114,30	indexc.	0.4 Week-end aan Zee	
							J. ONDERWIJS	
545,04	545,04	545,04	564,23	564,23	564,23	1 jaar	1. Inschrijvingsgeld en examengeld voor een universiteitsstudent	

Indexcijfers en consumptieprijzen 2001

Gemiddelde consumptieprijzen (in euro) (vervolg)

Aard der produkt	Eenheid	2001					
		januari	februari	maart	april	mei	juni
K. HOTELS, CAFES EN RESTAURANTS							
1. CATERING							
A. RESTAURANTS EN CAFES							
1. Restaurants							
1.01 Maaltijd restaurant	1maalt.	8,55	8,56	8,57	8,59	8,61	8,62
1.02 Pepersteak	1schot.	12,65	12,66	12,73	12,76	12,80	12,86
1.03 Biefstuk met frieten	1schot.	11,05	11,07	11,12	11,17	11,21	11,26
1.04 Gebakken tong of forel	1schot.	16,52	16,56	16,61	16,75	16,75	16,79
1.05 Maaltijd "self-service"	1maalt.	10,53	10,54	10,54	10,59	10,59	10,59
2. Frituren, fast-food en snack-bars							
2.01 Zakje frieten	1portie	1,75	1,75	1,75	1,76	1,77	1,77
2.02 Stuk belegd stokbrood	1 stuk	2,07	2,07	2,08	2,09	2,09	2,09
2.03 Hot-dog	1 stuk	1,60	1,61	1,61	1,61	1,62	1,62
2.04 Cheeseburger	1 stuk	1,70	1,70	1,70	1,71	1,71	1,71
3. Cafés							
3.01 Pilsbier	1000ml	4,73	4,74	4,76	4,81	4,82	4,83
3.02 Speciaal bier	1000ml	6,44	6,45	6,49	6,54	6,54	6,55
3.03 Aperitief	1 cons.	2,05	2,05	2,06	2,07	2,08	2,08
3.04 Mineraal water	1 cons.	1,19	1,19	1,20	1,21	1,21	1,21
3.05 Limonade basis van cola	1 cons.	1,20	1,21	1,21	1,22	1,22	1,23
3.06 Espresso-koffie	1 cons.	1,38	1,38	1,38	1,39	1,40	1,40
B. KANTINES							
0.1 Middagmaal op school	1maalt.	2,96	2,96	2,96	2,96	2,96	2,96
2. ACCOMMODATIE							
0.1 Hotelkamer	1overn.	69,88	70,20	70,48	71,54	72,16	72,63
0.2 Camping	indexc.	118,51	118,51	118,51	118,51	119,40	122,54
0.3 Kostprijs internaat, middelbaar onderwijs	1 jaar	1797,30	1797,30	1797,30	1797,30	1797,48	1797,48
0.4 Huur woning in verblijfspark	indexc.	89,52	90,18	91,22	116,86	106,08	106,08
L. DIVERSE GOEDEREN EN DIENSTEN							
1. LICHAAMSVERZORGING							
A. KAPSALONS EN SCHOONHEIDSINSTITUUT							
1. Haarverzorging heren							
1.01 Haarsnit	1 snit	12,46	12,47	12,55	12,58	12,60	12,62
2. Haarverzorging dames							
2.01 Watergolf	1waterg	13,35	13,37	13,47	13,50	13,50	13,55
2.02 Permanent	1 perm.	41,75	41,82	42,27	42,46	42,56	42,91
B. TOESTELLEN, ARTIKELEN EN PRODUCTEN VOOR LICHAAMSVERZORGING							
1. Producten voor lichamelijke verzorging							
1.01 Toiletzeep	125gr	0,52	0,52	0,52	0,52	0,52	0,52
1.02 Tandpasta	75ml	1,36	1,37	1,38	1,37	1,38	1,37
1.03 Eau de Cologne	100ml	10,88	10,94	11,02	11,26	11,33	11,42
1.04 Aftershave	100ml	6,11	6,17	6,17	6,18	6,21	6,22
1.05 Schoonheidscrème	50ml	22,83	22,97	23,25	23,56	23,58	23,58
1.06 Haarlak	100ml	1,03	1,04	1,05	1,05	1,05	1,05
1.07 Nagellak	10ml	4,47	4,53	4,56	4,59	4,61	4,62
2. Niet-elektrische artikelen							
2.01 Hygiënische tampon	10stuks	1,60	1,61	1,61	1,60	1,59	1,61
2.02 Luier	1 stuk	0,27	0,27	0,27	0,27	0,27	0,27
2.03 Toiletpapier	1 rol	0,29	0,29	0,30	0,30	0,30	0,30

Indexcijfers en consumptieprijzen 2001

2001						Eenheid	Aard der produkten
juli	augus- tus	septem- ber	oktober	novem- ber	decem- ber		
K. HOTELS, CAFES EN RESTAURANTS							
1. CATERING							
A. RESTAURANTS EN CAFES							
1. Restaurants							
8,62	8,63	8,71	8,72	8,74	8,75	1maalt.	1.01 Maaltijd restaurant
12,88	12,92	13,01	13,04	13,06	13,06	1schot.	1.02 Pepersteak
11,26	11,30	11,37	11,38	11,39	11,39	1schot.	1.03 Biefstuk met frieten
16,82	16,84	17,14	17,25	17,28	17,30	1schot.	1.04 Gebakken tong of forel
10,60	10,61	10,65	10,68	10,69	10,69	1maalt.	1.05 Maaltijd "self-service"
2. Frituren, fast-food en snack-bars							
1,78	1,78	1,78	1,79	1,80	1,80	1portie	2.01 Zakje frieten
2,10	2,10	2,12	2,13	2,13	2,13	1 stuk	2.02 Stuk belegd stokbrood
1,63	1,63	1,64	1,64	1,65	1,65	1 stuk	2.03 Hot-dog
1,71	1,72	1,73	1,73	1,74	1,74	1 stuk	2.04 Cheeseburger
3. Cafés							
4,83	4,84	4,89	4,92	4,95	4,95	1000ml	3.01 Pilsbier
6,55	6,55	6,63	6,71	6,74	6,75	1000ml	3.02 Speciaal bier
2,08	2,08	2,11	2,12	2,13	2,13	1 cons.	3.03 Aperitief
1,21	1,21	1,23	1,24	1,24	1,24	1 cons.	3.04 Mineraal water
1,23	1,23	1,24	1,25	1,26	1,26	1 cons.	3.05 Limonade basis van cola
1,40	1,40	1,41	1,42	1,43	1,43	1 cons.	3.06 Espresso-koffie
B. KANTINES							
2,96	2,96	3,04	3,04	3,04	3,04	1maalt.	0.1 Middagmaal op school
2. ACCOMMODATIE							
72,76	72,73	73,10	73,43	73,33	73,33	1overn.	0.1 Hotelkamer
122,54	122,54	122,54	122,54	122,54	122,54	indexc.	0.2 Camping
1797,48	1797,48	1825,39	1825,56	1825,56	1825,56	1 jaar	0.3 Kostprijs internaat, middelbaar onderwijs
170,41	163,94	108,01	118,57	94,67	101,41	indexc.	0.4 Huur woning in verblijfspark
L. DIVERSE GOEDEREN EN DIENSTEN							
1. LICHAAMSVERZORGING							
A. KAPSALONS EN SCHOONHEIDSINSTITUUT							
1. Haarverzorging heren							
12,62	12,66	12,70	12,76	12,79	12,81	1 snit	1.01 Haarsnit
2. Haarverzorging dames							
13,56	13,60	13,66	13,78	13,83	13,84	1waterg	2.01 Watergolf
43,01	43,08	43,33	43,58	43,70	43,75	1 perm.	2.02 Permanent
B. TOESTELLEN, ARTIKELEN EN PRODUCTEN VOOR LICHAAMSVERZORGING							
1. Producten voor lichamelijke verzorging							
0,52	0,53	0,53	0,53	0,52	0,53	125gr	1.01 Toiletzeep
1,38	1,37	1,37	1,37	1,36	1,37	75ml	1.02 Tandpasta
11,45	11,46	11,61	11,61	11,58	11,56	100ml	1.03 Eau de Cologne
6,25	6,27	6,25	6,27	6,27	6,25	100ml	1.04 Aftershave
23,60	23,61	23,73	23,70	23,77	23,76	50ml	1.05 Schoonheidscrème
1,05	1,07	1,07	1,07	1,06	1,06	100ml	1.06 Haarlak
4,63	4,65	4,70	4,72	4,73	4,73	10ml	1.07 Nagellak
2. Niet-elektrische artikelen							
1,60	1,61	1,62	1,61	1,62	1,60	10stuks	2.01 Hygiënische tampon
0,27	0,27	0,27	0,27	0,27	0,27	1 stuk	2.02 Luier
0,30	0,31	0,31	0,31	0,32	0,32	1 rol	2.03 Toilet papier

Indexcijfers en consumptieprijzen 2001

2001							Eenheid	Aard der produkten
juli	augus- tus	septem- ber	oktober	novem- ber	decem- ber			
68,29	69,63	69,63	70,18	70,08	70,08	1 stuk	3. Elektrische toestellen 3.01 Elektrisch scheerapparaat	
28,48	28,51	28,53	28,61	28,73	28,76	1 gr	2. ARTIKELEN VOOR PERSOONLIJK GEBRUIK, n.e.g. A. SIERADEN, KLOKKEN EN HORLOGES 0.1 Gouden trouwring	
121,69	121,72	121,74	121,74	121,81	121,81	1 stuk	0.2 Kwartz-uurwerk	
5,50	5,50	5,50	5,52	5,55	5,55	1 verv.	0.3 Vervanging van uurwerkbatte- rij	
34,26	34,33	34,58	34,83	34,85	34,85	1 stuk	B. ANDERE ARTIKELEN VOOR PERSOONLIJK GEBRUIK 0.1 Portefeuille	
168,91	169,11	169,16	169,34	169,09	169,09	1 stuk	0.2 Reiskoffer	
13,46	13,46	13,46	13,46	13,46	13,46	pct	3. VERZEKERING A. VERZEKERING VAN DE WONING MET INBOEDEL 0.1 Brandverzekering (gerevalueerde premievoet)	
5,41	5,41	5,41	5,41	5,41	5,41	1 maand	B. ONGEVALLLEN- EN ZIEKTEVERZEKERING 0.1 Bijdrage aanvullende ziekteverzekering	
97,43	97,43	97,43	97,08	97,08	97,08	indexc.	C. VERZEKERING IN VERBAND MET HET VERVOER 0.1 Autoverzekering "B.A.+	
54,59	54,59	54,59	55,28	55,28	55,28	1premie	D. ANDERE VERZEKERINGEN 0.1 Familiale verzekering B.A.	
40,48	40,48	40,48	40,48	40,48	40,48	1 jaar	4. BANKDIENSTEN n.e.g. 0.1 Bankdiensten	
845,59	846,26	846,26	848,61	852,95	853,03	1 forf.	5. ANDERE DIENSTEN n.e.g. 0.1 Begrafenisondernemingen	
391,97	393,21	393,21	393,21	393,21	393,21	1 crem.	0.2 Crematie	
0,11	0,11	0,11	0,11	0,11	0,11	1 kopie	0.3 Fotokopie	
489,56	489,56	489,56	489,56	489,56	489,56	1 akte	0.4 Notariskosten voor hypotheeklening	
52,50	52,50	52,50	52,53	63,51	66,36	1reisp.	0.5 Zegelrecht reispas	
11,62	11,62	11,62	11,62	11,62	11,62	1 dag	0.6 Peutertuinen	

**Geharmoniseerde
prijsindexcijfers van
de gezinsconsumptie
in de EU-Lidstaten**

Indexcijfers en consumptieprijzen 2001

Geharmoniseerde prijsindexcijfers van de gezinsconsumptie in de EU-Lidstaten

	België	Denemarken	Duitsland	Griekenland	
1999	103,60	105,40	102,80	112,60	
2000	106,40	108,30	104,90	115,80	
2001	109,00	110,70	107,40	120,10	
2000					
Januari	104,70	106,50	103,80	113,20	
Februari	105,20	107,00	104,20	112,70	
Maart	105,70	107,80	104,40	115,60	
April	105,90	108,00	104,30	116,30	
Mei	106,20	108,40	104,20	116,60	
Juni	106,60	108,80	104,90	115,90	
Juli	105,50	108,30	105,40	113,90	
Augustus	107,10	108,00	105,20	114,10	
September	107,90	109,00	105,70	116,50	
Oktober	107,70	109,20	105,40	117,80	
November	107,90	109,30	105,70	118,30	
December	107,60	109,10	105,80	118,90	
2001					
Januari	105,90	108,90	106,10	116,80	
Februari	107,80	109,50	106,80	116,60	
Maart	108,00	110,20	107,00	119,30	
April	109,00	110,80	107,30	120,60	
Mei	109,50	111,40	107,90	121,20	
Juni	109,80	111,20	108,10	121,10	
Juli	108,40	110,80	108,10	118,70	
Augustus	109,80	110,70	107,90	118,70	
September	110,00	111,30	107,90	121,20	
Oktober	109,80	111,40	107,50	121,60	
November	109,80	111,20	107,30	121,70	
December	109,70	111,40	107,40	123,10	
	Spanje	Frankrijk	Ierland	Italië	Luxemburg
1999	106,00	102,50	106,00	105,70	103,40
2000	109,70	104,40	111,50	108,40	107,30
2001	113,20	106,30	116,00	110,90	109,90
2000					
Januari	107,70	103,30	108,20	106,90	104,30
Februari	107,90	103,50	109,10	107,30	105,40
Maart	108,40	104,00	109,80	107,70	105,90
April	108,80	104,00	110,50	107,70	106,60
Mei	109,00	104,20	111,30	108,10	106,60
Juni	109,30	104,50	111,90	108,40	108,10
Juli	110,00	104,30	111,90	108,60	107,00
Augustus	110,40	104,50	112,50	108,60	107,70
September	110,80	105,10	112,80	108,90	108,50
Oktober	111,00	105,00	113,40	109,20	108,90
November	111,30	105,20	113,60	109,60	109,20
December	111,60	105,20	113,50	109,70	109,40
2001					
Januari	111,20	104,70	112,40	109,50	107,30
Februari	111,20	105,00	113,40	108,90	108,50
Maart	112,10	105,50	114,30	110,00	109,10
April	113,10	106,10	115,20	110,80	109,50
Mei	113,60	106,80	115,90	111,20	110,70
Juni	113,80	106,80	116,70	111,50	111,00
Juli	113,00	106,60	116,40	111,20	109,60
Augustus	113,10	106,60	116,70	110,80	110,40
September	113,70	106,80	117,10	111,20	110,60
Oktober	114,40	106,90	117,70	111,80	110,70
November	114,60	106,60	117,50	112,00	110,70
December	114,90	106,70	118,50	112,10	110,40

(1) Bron : EUROSTAT.

(2) Economische Monetaire Unie.

Indexcijfers en consumptieprijzen 2001

- basis 1996 = 100 (1)

Nederland		Oostenrijk		Portugal		Finland	
105,80	102,50	106,40	103,90	1999			
108,20	104,50	109,40	107,00	2000			
113,80	106,90	114,20	109,80	2001			
				2000			
105,80	103,50	107,30	104,80	Januari			
106,40	104,30	107,00	105,60	Februari			
107,60	104,40	107,20	106,30	Maart			
108,00	104,20	108,40	106,50	April			
108,30	104,10	109,10	107,00	Mei			
108,30	104,50	109,70	107,40	Juni			
108,00	104,20	110,20	106,90	Juli			
108,40	104,30	110,30	107,00	Augustus			
109,40	104,70	110,20	108,10	September			
109,80	105,00	110,50	108,20	Oktober			
109,70	105,40	111,20	108,10	November			
109,20	105,80	111,60	107,90	December			
				2001			
110,70	105,80	112,00	107,80	Januari			
111,70	106,20	112,20	108,50	Februari			
113,00	106,40	112,70	109,00	Maart			
113,90	106,90	113,40	109,50	April			
114,20	107,10	114,40	110,50	Mei			
113,80	107,20	114,70	110,60	Juni			
113,70	107,10	114,90	109,70	Juli			
114,00	106,80	114,70	109,90	Augustus			
115,20	107,20	114,70	110,90	September			
115,30	107,40	115,10	110,80	Oktober			
115,00	107,40	115,80	110,40	November			
114,80	107,70	116,00	110,40	December			
Zweden	Verenigd Koninkrijk	Euro-zone (2)	Europa 15				
103,40	104,80	103,80	104,30	1999			
104,80	105,60	106,30	106,40	2000			
107,60	106,90	108,90	108,90	2001			
				2000			
103,50	104,50	104,80	105,00	Januari			
104,00	104,90	105,20	105,40	Februari			
104,60	105,10	105,60	105,80	Maart			
104,40	105,50	105,70	106,00	April			
105,00	105,70	105,80	106,10	Mei			
105,00	105,90	106,30	106,50	Juni			
104,40	105,40	106,40	106,50	Juli			
104,50	105,40	106,50	106,50	Augustus			
105,40	106,20	107,00	107,10	September			
105,60	106,10	107,00	107,20	Oktober			
105,70	106,40	107,30	107,50	November			
105,50	106,40	107,40	107,50	December			
				2001			
105,20	105,40	107,20	107,20	Januari			
105,60	105,70	107,60	107,60	Februari			
106,40	106,10	108,20	108,20	Maart			
107,50	106,70	108,80	108,80	April			
108,30	107,50	109,40	109,40	Mei			
108,10	107,70	109,50	109,50	Juni			
107,40	106,90	109,20	109,10	Juli			
107,60	107,30	109,10	109,10	Augustus			
108,90	107,60	109,50	109,50	September			
108,70	107,40	109,60	109,60	Oktober			
108,80	107,20	109,50	109,40	November			
108,90	107,50	109,60	109,60	December			

Informatie

Het Nationaal Instituut voor de Statistiek

Waar vindt u de informatie van het NIS ?

In vijf grote steden van het land heeft het publiek toegang tot:

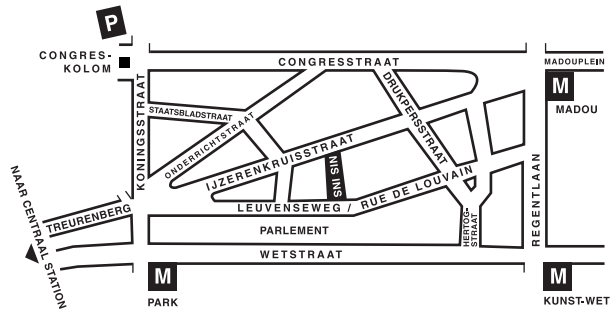
- ◇ Jaarboeken, gespecialiseerde publicaties en een selectie van diskettes en cd-rom's.
- ◇ Een leeszaal, waar men de publicaties van het NIS, andere ministeries en Belgische en internationale instellingen kan raadplegen.

Al onze bibliotheken zijn op werkdagen open van 9 tot 12 en van 13 tot 16 uur.

Brussel

Leuvenseweg 44, 1000 Brussel
tel. 02/548 63 65 – 02/548 63 66 fax 02/548 63 67
e-mail : info@statbel.mineco.fgov.be

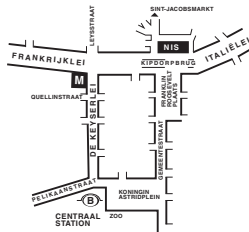
Trein (B) : Centraal Station of station Congres
Metro (M) : lijn 1A en 1B, station Park of Kunst-Wet
lijn 2, station Kunst-Wet of Madou
Tram-Bus : 92, 93, 94 halte Park
65, 66 halte Drukpersstraat
29, 63 halte Congres
Parking (P) : Administratief Centrum (betaalparking)



Antwerpen

Italiëlei 124 - bus 85, 2000 Antwerpen
tel. 03/229 07 00 fax 03/233 28 30
e-mail : info.antwerpen@statbel.mineco.fgov.be

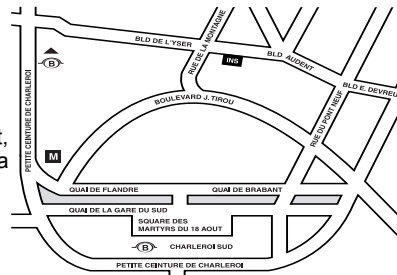
Trein (B) : Centraal Station
Metro (M) : halte Opera
Tram-Bus : vlakbij (Fr. Rooseveltplaats)



Charleroi

Tour Biarent, Bd Audent 14/5., 6000 Charleroi
tel. 071/ 27.44.14 fax 071/ 27.44.19
e-mail : info.charleroi@statbel.mineco.fgov.be

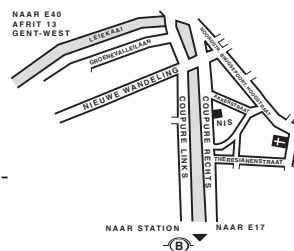
Trein (B) : Charleroi Sud, 20 min van het station (Place Buisset, Rue du Collège, place Charles II, bd Tirou, rue de la Montagne)
Bus : halte Tirou
Autoweg : kleine ring van Charleroi - uitrit Gare du Sud
Parking (P) : betaalparking tegenover het NIS



Gent

Coupure rechts 620, 9000 Gent
tel. 09/267 27 00 fax 09/267 27 29
e-mail : info.gent@statbel.mineco.fgov.be

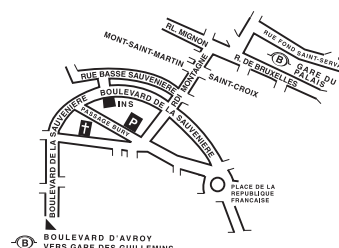
Trein (B) : Gent St.-Pieters
Tram-Bus : 40, 43 halte Theresianenstraat
Autoweg : gemakkelijk bereikbaar langs E40 (uitrit 13 - Gent-West/Drongen)
Parking (P) : op de "Coupure Rechts"



Luik

Bd de la Sauvenière 73-75, 4000 Luik
tel. 04/223 84 11 fax 04/222 49 94
e-mail : info.liege@statbel.mineco.fgov.be

Trein (B) : station Guillemins of Palais
Tram-Bus : (Guillemins) 1 et 4 halte Sauvenière
Parking (P) : Neujean (op 20 m - zelfde straatkant)
Mercure (tegenover)



Het NIS verspreidt tal van producten die de Belgische socio-economische realiteit in cijfers weergeven.

Al deze producten, opgenomen in onze catalogus, kunt u verkrijgen in onze regionale centra of bij onze dienst documentatie - verkoop in Brussel. Onze catalogus wordt u op eenvoudige aanvraag toegestuurd. (zie adressen hiernaast) .

Een keuze uit onze gegevens en de lijst van onze publicaties vindt u eveneens op onze website:
<http://statbel.fgov.be>

Economie en financiën : andere publicaties

Verkoop van onroerende goederen

Deze publicatie geeft informatie over het aantal, de oppervlakte of de verkoopprijs van gronden, gebouwen, eigendommen en appartementen per provincie en per gemeente.

De resultaten worden opgesteld aan de hand van de notariële akten, zowel voor onderhandse als voor openbare verkopen. De statistieken zijn eveneens verkrijgbaar op diskette of via e-mail. Op eenvoudige vraag kunnen wij U ook meer gedetailleerde of bijkomende, niet in de publicatie vermelde informatie leveren.

De conjunctuur

De voornaamste conjunctuurindicatoren, die tot nu toe verspreid waren over verschillende brochures van het NIS, worden nu samengevat in één maandelijks uitgegeven tijdschrift. deze nieuwe publicatie. Zij bevat niet alleen de recentste conjunctuurindicatoren die door het NIS worden berekend, gedetailleerd volgens activiteit en volgens gewest, maar eveneens een overzicht van indicatoren uit andere bronnen. Wij plannen ook de publicatie van internationale cijfers die als vergelijkingsmateriaal kunnen dienen en van een beknopte methodologie van elke indicator die door het NIS wordt berekend. De conjunctuurindicatoren beslaan de hele economie en de grote activiteitssectoren (industrie, bouwnijverheid, handel en andere diensten). Zij zijn geordend volgens de logica van de economische analyse: vooruitlopende indicatoren; evolutie van de activiteit; evolutie van de vraag; prijzen, lonen en kosten; productiefactoren en werkgelegenheid.

Enkele andere publicaties

Algemene Publicaties

Regionaal Statistisch Jaarboek
Statistisch tijdschrift – *Maandelijks*
Weekbericht

Grondgebied en leefmilieu

Statistiek van de bodembezetting (diskette)
Overzicht milieustatistieken - *Jaarlijks*

Bevolking

Huishoudens en familiekernen – *Jaarlijks*
Totale bevolking op 1 januari - *Jaarlijks*
Bevolkingsvooruitzichten 2000/2050 - *Jaarlijks*

Samenleving

Enquête naar de arbeidskrachten – *Jaarlijks*
Fiscale statistiek van de inkomens - *Jaarlijks*

Landbouw

Land- en tuinbouwtelling op 15 mei - *Jaarlijks*

Industrie

Industriële productie en bouwbedrijf - *maandelijks*

Handel, diensten en vervoer

Maandelijkse vervoerstatistieken – *maandelijks*
Binnenlandse handel - *jaarlijks*



Eerste uitgave

Gedrukt door de
drukkerij van het NIS
B-1000 Brussel

September 2002