



2001

# Financiën

---

## Indexcijfers en consumptieprijzen in 2000

# **Financiën**

## **Indexcijfers en consumptieprijzen**

Het Nationaal Instituut voor de Statistiek biedt onpartijdige informatie tegen een redelijke prijs.

De informatie wordt conform de wet verspreid, meer bepaald voor wat betreft de privacy.

De statistieken worden ingedeeld in acht domeinen:

Algemeen	Economie en financiën
Grondgebied en leefmilieu	Landbouw en vergelijkbare activiteiten
Bevolking	Industrie
Samenleving	Diensten, handel en vervoer

Alle rechten voorbehouden. Het vertalen, bewerken, reproduceren op welke wijze dan ook, inbegrepen fotografie en microfilm, is niet toegelaten, tenzij met schriftelijke machtiging vanwege het Nationaal Instituut voor de Statistiek.

Het citeren van korte uittreksels als toelichting of bewijsvoering in een artikel, een boekbespreking of een boek is evenwel toegestaan, mits de bron duidelijk en nauwkeurig wordt vermeld.

Verantwoordelijke uitgever: Claude Chérury



© 2001, NATIONAAL INSTITUUT VOOR DE STATISTIEK *uitgever*

B-1000 Brussel – 44 Leuvenseweg

# Woord vooraf

***Na een grondige herstructurering van onze publicaties zijn de gedetailleerde gegevens over het indexcijfer van de consumptieprijzen samengebracht in deze nieuwe jaarlijkse brochure onder de titel “Indexcijfers en consumptieprijzen”.***

Al vele jaren vindt het indexcijfer van de consumptieprijzen zijn weg naar verschillende tabellen in allerlei publicaties van het NIS.

Nu worden het **algemene indexcijfer** en de **inflatie**, zodra er toestemming is gegeven tot publicatie, snel verspreid via onze *Internetsite* ([http://statbel.fgov.be/indicators/home\\_nl.htm](http://statbel.fgov.be/indicators/home_nl.htm)) en het *Weekbericht*.

Elke maand worden het **indexcijfer en de consumptieprijzen volgens grote productengroepen** gepubliceerd in de brochure “*De Conjunctuur*”.

Men kan zich ook **abonneren** bij onze *Eenheid “Conjunctuurindicatoren”*. Dan krijgt men elke maand per fax of e-mail de volledige lijst van **indexcijfers en consumptieprijzen** en wel op de dag dat ze vrijgegeven worden.

In deze brochure staan niet alleen de evolutie maand per maand van de indexcijfers gedurende het referentiejaar en een vergelijking met de voorgaande jaren, maar ook alle gegevens die betrekking hebben op het indexcijfer, dat alles in één boekdeel.

U vindt er naast het algemene indexcijfer ook tabellen over de inflatie, de evolutie van de waarde van de Belgische frank sinds 1914, het indexcijfer en de consumptieprijzen per product en een vergelijking van de geharmoniseerde indexcijfers in de verschillende landen van de Europese Unie.

Claude CHÉRU  
directeur-generaal

Marc DEBUSSCHERE  
wd. statisticus-directeur

---

Informatie over onze conjunctuurindicatoren:

e-mail : [christophe.arickx@statbel.mineco.fgov.be](mailto:christophe.arickx@statbel.mineco.fgov.be)  
telefoon: 02/548 64 19  
fax : 02/548 68 31

Informatie over onze publicaties

e-mail : [sales@statbel.mineco.fgov.be](mailto:sales@statbel.mineco.fgov.be)  
fax : 02/548 63 67  
telefoon: 02/548 63 64



**Financiën**

**Indexcijfers en consumptieprijzen**

Jaar 2000

# Inhoudsopgave

<b>Inleiding</b> .....	3
<b>Evolutie van het algemene indexcijfer en van de inflatie</b>	
Indexcijfers van de consumptieprijzen .....	6
Inflatie.....	7
Waarde van de Belgische frank op basis van de consumptieprijzen.....	8
<b>Indexcijfers van de consumptieprijzen per product</b>	
Maandelijkse evolutie van januari tot december 2000 .....	12
<b>Gemiddelde consumptieprijzen per product</b>	
Maandelijkse evolutie van januari tot december 2000 .....	44
<b>Geharmoniseerde prijsindexcijfers van de gezinsconsumptie in de EU-Lidstaten</b>	
Maandelijkse evolutie van januari 1999 tot december 2000 .....	76

# **Inleiding**





## Het indexcijfer van de consumptieprijzen

Het indexcijfer van de consumptieprijzen is een maatstaf voor het verloop van de prijzen van de goederen en diensten uit het consumptiepakket van de gezinnen.

Het maandelijkse indexcijfer is gelijk aan de verhouding van de prijs, in die maand, van de **korf** van goederen en diensten tot de gemiddelde prijs van dezelfde korf in het basisjaar. Voor het huidige indexcijfer wordt 1996 als basisjaar genomen

De korf van goederen en diensten of **productenkorf** is samengesteld volgens het bestedingspatroon van de gezinnen in het basisjaar.

De berekening van het indexcijfer vertrekt van de berekening van de afzonderlijke indexcijfers van alle producten (= alle goederen of diensten uit het consumptiepakket van de gezinnen). Het *indexcijfer per product* is de verhouding van de prijs van dit product in één bepaalde maand tot de gemiddelde prijs van dat product in het basisjaar.

Uitgaande van de indexcijfers van de afzonderlijke producten worden ook **indexcijfers van productgroepen** berekend. Deze indexcijfers worden maandelijks gepubliceerd in onze Weekbericht.

## Het gezondheidsindexcijfer

Uit het indexcijfer dat rekening houdt met het prijsverloop van alle goederen en diensten wordt nog een ander indexcijfer afgeleid, het zg. Gezondheidsindexcijfer. Bij de berekening van dit laatste worden een aantal producten uit de korf gehaald: alcoholische dranken, tabak en motorbrandstoffen (benzine en diesel).

Het gezondheidsindexcijfer wordt onder meer toegepast voor de indexering van de huurprijzen. De afgevlakte index (= de gemiddelde waarde van de gezondheidsindex in de 4 voorbije maanden) is de basis voor de indexering van lonen en wedden. De indexaanpassing van lonen en wedden gebeurt wanneer de afgevlakte index een bepaalde waarde overschrijdt, de zg. *spilindex*. De afgevlakte index wordt ook nog het voortschrijdend gemiddelde genoemd.

## Inflatie

Uit het indexcijfer van elke maand wordt ook de **inflatie** berekend. Dit cijfer geeft de procentuele stijging van het indexcijfer van die bepaalde maand ten opzichte van de waarde van het indexcijfer van 12 maanden ervoor.

Beschouwt men de procentuele stijging van het gemiddelde indexcijfer van het gehele jaar ten opzichte van het gemiddelde indexcijfer van het voorafgaande jaar dan bekomt men de inflatie op jaarbasis.



## **Evolutie van het algemene indexcijfer en van de inflatie**

# Indexcijfers en consumptieprijsen 2000

## Evolutie van de indexcijfers van de consumptieprijsen

	Algemeen indexcijfer			Gezondheidsindex		Voedings- middelen (1)	Niet- voedings- middelen	Diensten	Huur
	Basis			Basis					
	1996 = 100	1988 = 100	1981 = 100	1996 = 100	1988 = 100				
							<b>Basis 1981 = 100</b>		
<b>1986</b>	79,24	97,25	131,56	-	-	134,44	129,00	132,38	134,96
<b>1987</b>	80,47	98,76	133,60	-	-	133,90	130,43	136,52	140,72
<b>1988</b>	81,40	99,91	135,15	-	-	133,88	131,91	138,59	145,85
<b>1989</b>	83,93	103,01	139,35	-	-	138,07	136,37	142,14	151,24
<b>1990</b>	86,82	106,56	144,16	-	-	143,18	141,17	146,69	156,08
							<b>Basis 1988 = 100</b>		
<b>1991</b>	89,62	109,99	148,79	-	-	108,88	110,20	110,46	109,49
<b>1992</b>	91,79	112,66	152,40	-	-	108,75	111,86	115,07	115,93
<b>1993</b>	94,32	115,76	156,60	-	-	107,89	115,20	119,45	122,05
<b>1994</b>	96,56	118,51	160,32	96,83	116,75	109,82	117,57	122,52	127,61
<b>1995</b>	97,98	120,25	162,67	98,34	118,57	111,15	118,52	124,99	131,29
<b>1996</b>	100,00	122,73	166,03	99,97	120,53	111,85	121,34	127,92	134,54
<b>1997</b>	101,63	124,73	168,74	101,29	122,12	114,31	123,16	129,81	136,80
<b>1998</b>	102,60	125,92	170,35	102,58	123,68	116,42	122,61	132,85	138,40
<b>1999</b>	103,75	127,33	172,25	103,54	124,84	116,65	124,13	134,93	140,38
<b>2000</b>	106,39	130,57	176,64	105,49	127,19	117,66	128,93	137,64	142,42
<b>1998</b>									
September	102,70	126,04	170,51	102,71	123,84	115,84	122,91	133,27	138,62
Oktober	102,72	126,07	170,55	102,72	123,85	115,42	122,99	133,52	138,83
November	102,70	126,04	170,51	102,70	123,83	116,10	122,92	132,99	138,90
December	102,62	125,95	170,38	102,71	123,84	116,34	122,48	133,11	138,98
<b>1999</b>							<b>Basis 1996 = 100</b>		
Januari	102,96	126,36	170,94	103,07	124,27	104,77	100,97	104,55	103,70
Februari	103,19	126,65	171,33	103,31	124,56	104,71	101,00	105,28	103,96
Maart	103,27	126,74	171,46	103,32	124,57	104,79	101,31	104,98	104,16
April	103,68	127,25	172,14	103,57	124,87	105,31	101,91	105,09	104,26
Mei	103,86	127,47	172,44	103,74	125,08	105,85	101,98	105,21	104,28
Juni	103,65	127,21	172,09	103,56	124,86	105,25	101,77	105,25	104,33
Juli	103,81	127,41	172,36	103,58	124,89	104,16	102,29	105,79	104,46
Augustus	103,69	127,26	172,16	103,33	124,58	103,00	102,65	105,69	104,46
September	103,92	127,54	172,54	103,53	124,83	103,21	102,99	105,80	104,50
Oktober	104,06	127,71	172,77	103,65	124,97	103,49	103,15	105,80	104,61
November	104,27	127,97	173,12	103,83	125,19	103,50	103,46	106,02	104,66
December	104,61	128,39	173,68	104,02	125,42	103,41	104,11	106,29	104,66
<b>2000</b>									
Januari	104,80	128,62	174,00	104,29	125,74	103,65	104,12	106,67	105,03
Februari	105,20	129,11	174,66	104,56	126,07	103,87	104,76	106,86	105,32
Maart	105,60	129,60	175,33	104,79	126,35	103,94	105,37	107,22	105,52
April	105,80	129,85	175,66	105,08	126,69	105,32	104,97	107,50	105,67
Mei	106,10	130,22	176,16	105,21	126,85	105,54	105,63	107,35	105,71
Juni	106,50	130,71	176,82	105,43	127,12	106,08	106,17	107,45	105,81
Juli	106,71	130,97	177,17	105,69	127,43	106,21	106,05	108,23	105,99
Augustus	106,68	130,93	177,12	105,74	127,49	105,53	106,21	108,39	106,02
September	107,41	131,82	178,33	106,20	128,05	105,56	108,06	108,00	106,19
Oktober	107,15	131,51	177,90	106,04	127,85	105,14	107,95	107,59	106,22
November	107,50	131,93	178,48	106,45	128,35	105,97	108,22	107,74	106,34
December	107,22	131,59	178,02	106,40	128,29	105,45	107,56	108,17	106,42

(1) Dranken inbegrepen.

Bron : Dienst voor het Indexcijfers van het Ministerie van Economische Zaken.

## Indexcijfers en consumptieprijzen 2000

## Inflatie en koopkracht van de Belgische frank op basis van de indexcijfers van de consumptieprijzen

	Inflatiepercentages			Koopkracht van de nominale BF			Indexcijfer 1996 = 100
	T.o.v. de voorgaande maand (1)	T.o.v. de gelijknamige maand van voorgaand jaar	Gemiddelde van de laatste twaalf maanden (2)	Vermindering			
				T.o.v. 1970 = 100	T.o.v. de gelijknamige maand van voorgaand jaar	Gemiddelde van de laatste twaalf maanden	
<b>1980 (3)</b>	7,5	6,7	6,7	49,2	6,2	6,2	55,68
<b>1981 (3)</b>	8,1	7,6	7,6	45,7	7,1	7,1	59,92
<b>1982 (3)</b>	8,1	8,7	8,7	42,0	8,0	8,0	65,15
<b>1983 (3)</b>	7,2	7,7	7,7	39,0	7,1	7,1	70,14
<b>1984 (3)</b>	5,4	6,3	6,3	36,7	6,0	6,0	74,59
<b>1985 (3)</b>	4,0	4,9	4,9	35,0	4,6	4,6	78,22
<b>1986 (3)</b>	0,6	1,3	1,3	34,5	1,3	1,3	79,24
<b>1987 (3)</b>	1,5	1,6	1,6	34,0	1,5	1,5	80,47
<b>1988 (3)</b>	1,9	1,2	1,2	33,6	1,2	1,2	81,40
<b>1989 (3)</b>	3,6	3,1	3,1	32,6	3,0	3,0	83,93
<b>1990 (3)</b>	3,4	3,5	3,5	31,5	3,3	3,3	86,82
<b>1991 (3)</b>	2,8	3,2	3,2	30,5	3,1	3,1	89,62
<b>1992 (3)</b>	2,4	2,4	2,4	29,8	2,4	2,4	91,79
<b>1993 (3)</b>	2,7	2,8	2,8	29,0	2,7	2,7	94,32
<b>1994 (3)</b>	1,9	2,4	2,4	28,3	2,3	2,3	96,56
<b>1995 (3)</b>	1,5	1,5	1,5	27,9	1,5	1,5	97,98
<b>1996 (3)</b>	2,5	2,1	2,1	27,4	2,0	2,0	100,00
<b>1997 (3)</b>	1,2	1,6	1,6	26,9	1,6	1,6	101,63
<b>1998 (3)</b>	0,6	1,0	1,0	26,7	0,9	0,9	102,60
<b>1999 (3)</b>	1,9	1,1	1,1	26,4	1,1	1,1	103,75
<b>2000 (3)</b>	2,5	2,5	2,5	25,7	2,5	2,5	106,39
<b>1999</b>							
januari	4,0	1,0	1,0	26,6	0,9	1,0	102,96
februari	2,7	1,0	1,0	26,5	1,0	1,0	103,19
maart	0,9	1,2	1,0	26,5	1,2	1,0	103,27
april	4,8	1,2	1,0	26,4	1,2	1,0	103,68
mei	2,1	0,8	0,9	26,3	0,8	0,9	103,86
juni	-2,4	0,7	0,9	26,4	0,7	0,9	103,65
juli	1,9	0,7	0,8	26,4	0,7	0,8	103,81
augustus	-1,4	0,9	0,9	26,4	0,9	0,9	103,69
september	2,7	1,2	0,9	26,3	1,2	0,9	103,92
oktober	1,6	1,3	0,9	26,3	1,3	0,9	104,06
november	2,4	1,5	1,0	26,2	1,5	1,0	104,27
december	3,9	1,9	1,1	26,2	1,9	1,1	104,61
<b>2000</b>							
januari	2,2	1,8	1,2	26,1	1,8	1,2	104,80
februari	4,6	2,0	1,3	26,0	1,9	1,3	105,20
maart	4,6	2,3	1,4	25,9	2,2	1,3	105,60
april	2,3	2,0	1,4	25,9	2,0	1,4	105,80
mei	3,4	2,2	1,5	25,8	2,1	1,5	106,10
juni	4,5	2,8	1,7	25,7	2,7	1,7	106,50
juli	2,4	2,8	1,9	25,6	2,7	1,9	106,71
augustus	-0,3	2,9	2,1	25,6	2,8	2,0	106,68
september	8,2	3,4	2,2	25,5	3,3	2,2	107,41
oktober	-2,9	3,0	2,4	25,5	2,9	2,3	107,15
november	3,9	3,1	2,5	25,5	3,0	2,4	107,50
december	-3,1	2,5	2,6	25,5	2,4	2,5	107,22

(1) Op jaarbasis omgerekend.

(2) T.o.v. de voorgaande gelijknamige periode.

(3) Jaargemiddelden, behalve voor de 1ste kolom: vergelijking van de maanden december van jaar tot jaar. Voor de 2<sup>de</sup>, 4<sup>de</sup> en 5<sup>de</sup> kolom: de gemiddelden van de twaalf percentages van het jaar; voor de 3<sup>de</sup> en 6<sup>de</sup> kolom: percentages berekend op de jaargemiddelden van de prijsindexcijfers.

## Indexcijfers en consumptieprijsen 2000

## Waarde van de Belgische frank op basis van de consumptieprijsen

(zie in fine de verklarende nota's)

Jaren	Jaarlijkse gemiddelde indexcijfers	Omrekeningsvoeten	Actuele waarde van 100 BEF van 1914	Inflatiecoëfficiënt t.o.v. de voorgaande periode	Waarde t.o.v. 1914 van 100 BEF (actueel)
n	= Im	C	An = Im x C	Cin=100x(An+1-An)/An	Vn = 100x100/An
I	II	III	IV	V	VI
1914			100,00		100,00
	B. 1914 = 100	C = 1			
1920	455,25		455,25	355,25	21,9660
1921	399,50		399,50	-12,25	25,0313
1922	373,58		373,58	-6,49	26,7678
1923	428,42		428,42	14,68	23,3418
1924	500,67		500,67	16,86	19,9734
1925	517,83		517,83	3,43	19,3112
1926	618,17		618,17	19,38	16,1769
1927	785,58		785,58	27,08	12,7294
1928	819,92		819,92	4,37	12,1964
1929	874,58		874,58	6,67	11,4340
1930	874,00		874,00	-0,07	11,4416
1931	797,83		797,83	-8,71	12,5339
1932	720,08		720,08	-9,75	13,8873
1933	705,42		705,42	-2,04	14,1760
1934	666,42		666,42	-5,53	15,0056
1935	654,50		654,50	-1,79	15,2788
1936	685,50		685,50	4,74	14,5879
1937	734,92		734,92	7,21	13,6070
1938	761,17		761,17	3,57	13,1377
	B. 1963/38 = 100	7,273			
1939	105,83		769,70	1,12	12,9920
1940	117,58	(4 maanden)	855,16	11,10	11,6937
⋮	⋮				
1946	325,00	(5 maanden)	2363,73	176,41	4,2306
1947	342,88		2493,77	5,50	4,0100
1948	393,42		2861,34	14,74	3,4949
1949	380,56		2767,81	-3,27	3,6130
1950	377,32		2744,25	-0,85	3,6440
1951	412,62		3000,99	9,36	3,3322
1952	416,33		3027,97	0,90	3,3025
1953	415,12		3019,17	-0,29	3,3122
1954	422,43		3072,33	1,76	3,2549
	B. 1953 = 100	30,19022			
1955	101,26		3057,06	-0,50	3,2711
1956	103,65		3129,22	2,36	3,1957
1957	106,93		3228,24	3,16	3,0977
1958	108,31		3269,90	1,29	3,0582
1959	109,64		3310,06	1,23	3,0211
1960	109,97		3320,02	0,30	3,0120
1961	111,02		3351,72	0,95	2,9835
1962	112,62		3400,02	1,44	2,9412
1963	115,04		3473,08	2,15	2,8793
1964	119,84		3617,95	4,17	2,7640
1965	124,71		3765,02	4,07	2,6560
1966	129,92		3922,31	4,18	2,5495

## Indexcijfers en consumptieprijzen 2000

Jaren	Jaarlijkse gemiddelde indexcijfers	Omrekeningsvoeten	Actuele waarde van 100 BEF van 1914	Inflatiecoëfficiënt t.o.v. de voorgaande periode	Waarde t.o.v. 1914 van 100 BEF (actueel)
n	= Im	C	An = Im x C	Cin=100x(An+1-An)/An	Vn = 100x100/An
I	II	III	IV	V	VI
		39,22314			
1967	102,85		4034,10	2,85	2,4789
1968	105,70		4145,89	2,77	2,4120
1969	109,66		4301,21	3,75	2,3249
1970	113,94		4469,08	3,90	2,2376
1971	118,89		4663,24	4,34	2,1444
		46,63244			
1972	105,45		4917,39	5,45	2,0336
1973	112,78		5259,21	6,95	1,9014
1974	127,08		5926,05	12,68	1,6875
1975	143,31		6682,89	12,77	1,4964
		63,8853			
1976	114,19		7295,06	9,16	1,3708
1977	122,30		7813,17	7,10	1,2799
1978	127,73		8160,07	4,44	1,2255
1979	133,48		8527,41	4,50	1,1727
1980	142,35		9094,07	6,65	1,0996
1981	153,21		9788,06	7,63	1,0217
		98,3907			
1982	108,16		10641,94	8,72	0,9397
1983	116,45		11457,60	7,66	0,8728
1984	123,84		12184,70	6,35	0,8207
1985	129,87		12778,00	4,87	0,7826
1986	131,56		12944,28	1,30	0,7725
1987	133,60		13145,00	1,55	0,7607
1988	135,15		13297,50	1,16	0,7520
		133,1029			
1989	103,01		13710,93	3,11	0,7293
1990	106,56		14183,45	3,45	0,7050
1991	109,98		14638,66	3,21	0,6831
1992	112,66		14995,37	2,44	0,6669
1993	115,76		15407,99	2,75	0,6490
1994	118,51		15774,02	2,38	0,6340
1995	120,25		16005,62	1,47	0,6248
1996	122,73		16335,72	2,06	0,6122
		163,3572			
1997	101,63		16601,99	1,63	0,6023
1998	102,60		16760,45	0,95	0,5966
1999	103,75		16948,31	1,12	0,5900
2000	106,39		17379,57	2,54	0,5754



## Indexcijfers en consumptieprijzen 2000

---

### Waarde van de Belgische frank op basis van de consumptieprijzen

De officiële indices werden gepubliceerd zonder decimalen van 1920 tot 1939, met een decimaal van mei 1939 tot mei 1956 en met twee decimalen vanaf juni 1956. Omwille van de homogeniteit, werden in deze tabel al de indices met twee decimalen berekend.

#### Verklarende nota's

De indices die als basis gediend hebben voor de waardeberekening van de Belgische frank, dragen volgende benamingen:

- periode van 1920 tot 1926 : "verhogingsindex der kleinhandelsprijzen",
- periode van 1927 tot 1966 : "indexcijfers der kleinhandelsprijzen",
- periode na 1966 : "indexcijfers van de consumptieprijzen".

De indices betreffende de periode 1920 tot 1938 hadden als basis 1914 = 100.

Van mei 1939 af, was de basis 1936-1938 = 100 (727,3).

Van januari 1954 af, is de basis 1953 = 100 (415,1).

In januari 1967, is de basis 1966 = 100 (129,92).

In januari 1972, is de basis 1971 = 100 (118,89).

In juni 1976, is de basis juli 1974- juni 1975 = 100 (137,00).

In januari 1984, is de basis 1981 = 100 (154,01).

Sedert januari 1991, is de basis 1988 = 100 (135,28).

In januari 1998, is de basis 1996 = 100 (122,73).

Bijgevolg werden, voor de waardeberekening van de Belgische frank in vergelijking tot de basis 1914 = 100, de vermenigvuldigingscoëfficiënten toegepast vermeld in kolom III.

Met behulp van deze tabel, is het steeds mogelijk vergelijkingen te maken tussen waarden van de jaren gelegen tussen 1920 en heden; het volstaat de waarde van kolom IV te delen door de waarde van het gekozen basisjaar.

De resultaten van die berekeningen geven slechts een benadering van de waarde omwille van de aard van de indices en van de wijzigingen in de samenstellende bestanddelen.

## **Indexcijfers van de consumptieprijzen per product**

## Indexcijfers en consumptieprijzen 2000

## Indexcijfers van de consumptieprijzen per product

Basis : 1996 = 100

Aard der producten	Wegingcoëf- ficient in ‰	2000	2000				
			januari	februari	maart	april	mei
<b>A. VOEDINGSMIDDELEN, EN DRANKEN</b>	<b>214,31</b>	<b>105,19</b>	<b>103,65</b>	<b>103,87</b>	<b>103,94</b>	<b>105,32</b>	<b>105,54</b>
<b>1. VOEDINGSMIDDELEN</b>	<b>173,32</b>	<b>105,02</b>	<b>103,32</b>	<b>103,56</b>	<b>103,53</b>	<b>105,19</b>	<b>105,43</b>
<b>A. BROOD EN GRANEN</b>	<b>33,49</b>	<b>106,04</b>	<b>105,41</b>	<b>105,58</b>	<b>105,79</b>	<b>106,04</b>	<b>106,08</b>
<b>1. Rijst en rijstvlokken</b>	<b>0,46</b>	<b>98,15</b>	<b>97,76</b>	<b>98,43</b>	<b>98,24</b>	<b>98,32</b>	<b>98,52</b>
1.01 Rijst in kookbultjes	0,46	98,15	97,76	98,43	98,24	98,32	98,52
<b>2. Meel en griesmeel</b>	<b>0,44</b>	<b>96,99</b>	<b>96,66</b>	<b>96,64</b>	<b>97,49</b>	<b>97,94</b>	<b>97,48</b>
2.01 Bakmeel	0,44	96,99	96,66	96,64	97,49	97,94	97,48
<b>3. Deegwaren</b>	<b>1,24</b>	<b>104,00</b>	<b>102,54</b>	<b>103,58</b>	<b>103,27</b>	<b>104,14</b>	<b>103,70</b>
3.01 Spaghetti	1,24	104,00	102,54	103,58	103,27	104,14	103,70
<b>4. Brood en broodjes</b>	<b>13,62</b>	<b>105,53</b>	<b>105,25</b>	<b>105,48</b>	<b>105,59</b>	<b>105,67</b>	<b>105,69</b>
4.01 Speciaal brood 400 gr.	1,08	106,04	105,99	106,01	106,01	106,03	106,04
4.02 Speciaal brood 800 gr.	3,43	103,21	103,01	103,19	103,20	103,22	103,22
4.03 Bruin brood 800 gr.	5,36	103,55	103,52	103,51	103,52	103,53	103,53
4.04 Kramiek	0,71	106,00	105,48	105,60	105,96	105,96	106,05
4.05 Broodje	3,04	111,36	110,50	111,34	111,71	112,03	112,09
<b>5. Taarten, koeken, pasteigebak, koekjes</b>	<b>12,98</b>	<b>108,24</b>	<b>107,16</b>	<b>107,42</b>	<b>107,68</b>	<b>108,05</b>	<b>108,22</b>
5.01 Rijsttaart	1,27	108,67	107,90	108,03	107,40	108,68	108,61
5.02 Mokkaartaartje	1,27	110,68	109,97	110,13	110,33	110,59	110,74
5.03 Eclair	1,27	108,71	108,22	108,53	108,67	108,57	108,67
5.04 Tompoes	1,27	110,29	109,00	109,58	109,72	110,27	110,40
5.05 Biscuits	2,01	108,00	105,78	105,92	106,43	107,41	108,22
5.06 Speculaas	2,01	109,52	107,82	108,30	108,87	109,00	109,21
5.07 Rozijnenkoek (suissekoek)	2,38	107,67	107,19	107,36	107,38	107,44	107,42
5.08 Luikse wafel	1,50	103,21	102,59	102,74	103,67	103,59	103,46
<b>6. Andere producten op basis Van graan en zetmeel</b>	<b>4,75</b>	<b>103,64</b>	<b>103,41</b>	<b>102,86</b>	<b>103,35</b>	<b>103,60</b>	<b>103,47</b>
6.01 Koude snelpudding	0,76	108,43	107,44	107,97	108,33	108,91	107,76
6.02 Corn-flakes	1,52	100,28	99,43	98,26	98,95	99,47	99,72
6.03 Pizza	2,47	104,23	104,61	104,11	104,52	104,51	104,45
<b>B. VLEES</b>	<b>55,07</b>	<b>102,80</b>	<b>101,47</b>	<b>101,68</b>	<b>101,74</b>	<b>102,02</b>	<b>102,14</b>
<b>1. Rundsvlees</b>	<b>10,58</b>	<b>100,82</b>	<b>100,11</b>	<b>100,06</b>	<b>100,19</b>	<b>100,24</b>	<b>100,56</b>
1.01 Rosbief	1,06	100,76	100,60	100,31	100,31	100,64	100,55
1.02 Biefstuk	5,29	100,10	99,37	99,53	99,69	99,58	99,80
1.03 Karbonade	2,11	101,77	100,21	100,37	100,56	100,45	101,82
1.04 Soepvlees	1,06	103,21	102,89	102,59	102,27	102,73	102,56
1.05 Dunne lende	1,06	100,19	100,32	99,24	99,78	100,24	99,88
<b>2. Kalfsvlees</b>	<b>1,24</b>	<b>105,43</b>	<b>104,85</b>	<b>104,48</b>	<b>104,86</b>	<b>104,92</b>	<b>104,58</b>
2.01 Kalfsgebraad	1,24	105,43	104,85	104,48	104,86	104,92	104,58
<b>3. Varkensvlees</b>	<b>4,66</b>	<b>99,24</b>	<b>95,63</b>	<b>95,43</b>	<b>96,02</b>	<b>96,61</b>	<b>97,30</b>
3.01 Varkensrib filet	2,42	98,16	94,66	94,46	94,74	95,25	96,03
3.02 Varkensrib spiering	1,03	100,15	96,45	95,98	96,41	96,92	97,71
3.03 Varkensgebraad van de hesp	1,21	100,60	96,86	96,90	98,25	99,08	99,46
<b>4. Schaaps- en lamsvlees</b>	<b>1,56</b>	<b>101,41</b>	<b>100,66</b>	<b>101,22</b>	<b>101,42</b>	<b>101,89</b>	<b>101,12</b>
4.01 Lamsbout	1,56	101,41	100,66	101,22	101,42	101,89	101,12
<b>5. Huisgevogelte</b>	<b>5,42</b>	<b>99,80</b>	<b>98,73</b>	<b>100,01</b>	<b>99,04</b>	<b>99,35</b>	<b>98,96</b>
5.01 Braadkip	3,66	99,04	97,71	99,56	98,38	98,72	97,86
5.02 Kalkoenborstfilet	1,76	101,37	100,87	100,94	100,40	100,65	101,23

Bron : Dienst voor het Indexcijfers van het Ministerie van Economische Zaken

## Indexcijfers en consumptieprijzen 2000

2000							Aard der producten
juni	juli	augus- tus	septem- ber	oktober	novem- ber	decem- ber	
<b>106,08</b>	<b>106,21</b>	<b>105,53</b>	<b>105,56</b>	<b>105,14</b>	<b>105,97</b>	<b>105,45</b>	<b>A. VOEDINGSMIDDELEN, EN DRANKEN</b>
<b>106,12</b>	<b>106,26</b>	<b>105,40</b>	<b>105,39</b>	<b>104,88</b>	<b>105,87</b>	<b>105,28</b>	<b>1. VOEDINGSMIDDELEN</b>
<b>106,17</b>	<b>106,17</b>	<b>106,25</b>	<b>106,26</b>	<b>106,37</b>	<b>106,54</b>	<b>105,87</b>	<b>A. BROOD EN GRANEN</b>
<b>97,83</b>	<b>98,45</b>	<b>97,80</b>	<b>97,55</b>	<b>98,01</b>	<b>98,12</b>	<b>98,76</b>	<b>1. Rijst en rijstvlokken</b>
97,83	98,45	97,80	97,55	98,01	98,12	98,76	1.01 Rijst in kookbultjes
<b>97,81</b>	<b>97,69</b>	<b>97,22</b>	<b>95,86</b>	<b>96,53</b>	<b>96,61</b>	<b>95,91</b>	<b>2. Meel en griesmeel</b>
97,81	97,69	97,22	95,86	96,53	96,61	95,91	2.01 Bakmeel
<b>103,46</b>	<b>103,85</b>	<b>103,91</b>	<b>102,82</b>	<b>102,46</b>	<b>106,29</b>	<b>107,95</b>	<b>3. Deegwaren</b>
103,46	103,85	103,91	102,82	102,46	106,29	107,95	3.01 Spaghetti
<b>105,71</b>	<b>105,72</b>	<b>105,77</b>	<b>105,83</b>	<b>105,92</b>	<b>106,01</b>	<b>103,76</b>	<b>4. Brood en broodjes</b>
106,04	106,03	106,03	106,06	106,06	106,06	106,06	4.01 Speciaal brood 400 gr.
103,22	103,20	103,22	103,26	103,26	103,28	103,28	4.02 Speciaal brood 800 gr.
103,53	103,52	103,54	103,59	103,59	103,59	103,59	4.03 Bruin brood 800 gr.
106,08	106,12	106,17	106,19	106,12	106,09	106,20	4.04 Kramiek
112,15	112,23	112,38	112,49	112,92	113,32	103,21	4.05 Broodje
<b>108,50</b>	<b>108,53</b>	<b>108,44</b>	<b>108,66</b>	<b>108,72</b>	<b>108,64</b>	<b>108,91</b>	<b>5. Taarten, koeken, pasteigebak, koekjes</b>
108,96	108,99	108,76	109,11	108,99	109,39	109,24	5.01 Rijsttaart
110,76	110,77	110,88	110,92	110,96	110,82	111,29	5.02 Mokkaartje
108,65	108,66	108,70	108,85	108,84	109,03	109,11	5.03 Eclair
110,58	110,57	110,79	110,49	110,44	110,70	110,97	5.04 Tompoes
109,10	109,22	108,67	109,17	109,31	108,30	108,48	5.05 Biscuits
109,77	109,98	109,76	109,79	110,31	110,36	111,12	5.06 Speculaas
107,44	107,47	107,72	107,99	108,13	108,18	108,28	5.07 Rozijnenkoek (suissekoek)
103,51	103,23	102,92	103,48	103,02	102,99	103,36	5.08 Luikse wafel
<b>103,42</b>	<b>103,15</b>	<b>103,92</b>	<b>103,64</b>	<b>103,97</b>	<b>104,15</b>	<b>104,69</b>	<b>6. Andere producten op basis Van graan en zetmeel</b>
108,26	105,85	108,38	107,87	109,46	109,67	111,22	6.01 Koude snelpudding
100,26	101,02	101,68	100,43	100,45	101,77	101,87	6.02 Corn-flakes
103,88	103,63	103,93	104,31	104,46	103,91	104,42	6.03 Pizza
<b>102,61</b>	<b>103,17</b>	<b>103,30</b>	<b>103,69</b>	<b>103,72</b>	<b>103,91</b>	<b>104,20</b>	<b>B. VLEES</b>
<b>100,92</b>	<b>101,18</b>	<b>101,25</b>	<b>101,26</b>	<b>101,13</b>	<b>101,39</b>	<b>101,52</b>	<b>1. Rundsvlees</b>
100,88	101,06	100,85	101,23	100,86	100,76	101,02	1.01 Rosbief
100,02	100,23	100,37	100,26	100,36	100,74	101,21	1.02 Biefstuk
102,53	102,81	102,72	102,66	102,20	102,73	102,13	1.03 Karbonade
103,46	103,61	103,62	104,05	103,60	103,68	103,50	1.04 Soepvlees
99,75	100,37	100,76	100,73	100,60	100,32	100,31	1.05 Dunne lende
<b>105,07</b>	<b>106,00</b>	<b>105,80</b>	<b>105,88</b>	<b>106,05</b>	<b>106,56</b>	<b>106,05</b>	<b>2. Kalfsvlees</b>
105,07	106,00	105,80	105,88	106,05	106,56	106,05	2.01 Kalfsgebraad
<b>99,10</b>	<b>101,09</b>	<b>101,14</b>	<b>102,06</b>	<b>101,89</b>	<b>102,08</b>	<b>102,47</b>	<b>3. Varkensvlees</b>
98,11	99,92	100,12	100,92	101,05	101,00	101,70	3.01 Varkensrib filet
99,67	102,23	102,10	103,42	103,34	103,48	104,13	3.02 Varkensrib spiering
100,60	102,47	102,37	103,19	102,33	103,05	102,59	3.03 Varkensgebraad van de hesp
<b>100,90</b>	<b>100,98</b>	<b>102,72</b>	<b>101,68</b>	<b>101,72</b>	<b>101,45</b>	<b>101,11</b>	<b>4. Schaaps- en lamsvlees</b>
100,90	100,98	102,72	101,68	101,72	101,45	101,11	4.01 Lamsbout
<b>99,17</b>	<b>99,95</b>	<b>99,52</b>	<b>101,02</b>	<b>100,40</b>	<b>100,62</b>	<b>100,85</b>	<b>5. Huisgevogelte</b>
98,13	99,40	98,46	100,39	99,64	99,90	100,37	5.01 Braadkip
101,33	101,08	101,72	102,32	101,98	102,11	101,86	5.02 Kalkoenborstfilet

## Indexcijfers en consumptieprijsen 2000

## Indexcijfers van de consumptieprijsen per product

Basis : 1996 = 100

Aard der producten	Wegingcoëf- ficient in ‰	2000					
		2000	januari	februari	maart	april	mei
<b>6. Konijn</b>	<b>0,95</b>	<b>104,30</b>	<b>104,29</b>	<b>104,20</b>	<b>102,51</b>	<b>106,59</b>	<b>105,67</b>
6.01 Tam konijn	0,95	104,30	104,29	104,20	102,51	106,59	105,67
<b>7. Bereide vleeswaren (charcuterie) en afval</b>	<b>14,67</b>	<b>105,55</b>	<b>104,04</b>	<b>103,98</b>	<b>104,29</b>	<b>104,32</b>	<b>104,48</b>
7.01 Gerookt spek	1,26	108,11	105,10	105,58	105,92	106,12	106,33
7.02 Gekookte ham	2,69	104,61	102,50	102,50	103,01	102,72	102,97
7.03 Rauwe ham	2,69	103,62	102,61	102,68	102,34	102,59	102,50
7.04 Droge worst	2,76	105,89	104,80	104,23	105,01	104,61	105,37
7.05 Boerenpastei	1,05	106,96	105,55	105,69	105,38	105,72	106,03
7.06 Hespeworst	1,42	102,98	102,19	102,03	102,16	101,92	102,09
7.07 Pensen	2,80	107,58	106,04	106,04	106,62	107,13	106,77
<b>8. Klaargemaakt vlees en geconserveerd vlees</b>	<b>15,99</b>	<b>103,51</b>	<b>102,31</b>	<b>102,70</b>	<b>102,75</b>	<b>103,09</b>	<b>103,22</b>
8.01 Filet americain	1,47	102,17	101,44	101,16	101,65	101,46	101,67
8.02 Hamburger	2,55	100,15	99,68	100,03	99,79	99,74	99,91
8.03 Gehakt	3,23	105,13	103,12	103,49	103,80	104,91	104,82
8.04 Verse worst	2,40	106,17	104,50	105,04	104,96	105,10	105,67
8.05 Frankfurter worstjes	1,51	100,32	100,78	100,20	99,53	100,06	100,69
8.06 Vleessalade	4,83	104,26	102,79	103,67	103,85	104,08	103,95
<b>C. VIS</b>	<b>12,40</b>	<b>117,40</b>	<b>117,00</b>	<b>115,54</b>	<b>115,02</b>	<b>114,96</b>	<b>114,30</b>
<b>1. Verse vis, week- en schaaldieren</b>	<b>6,73</b>	<b>122,52</b>	<b>121,84</b>	<b>118,88</b>	<b>117,92</b>	<b>117,88</b>	<b>116,66</b>
1.01 Kabeljauw		140,76	142,58	133,53	130,07	134,42	132,33
1.02 Tong		113,62	109,99	105,52	108,05	106,27	105,35
1.03 Roodbaars		128,16	140,57	130,53	130,74	128,50	124,35
1.04 Wijting		154,60	155,01	153,18	155,62	-	-
1.05 Pladijs		130,51	128,53	123,95	124,30	125,26	127,62
1.06 Rog		117,93	116,17	115,90	117,72	117,76	116,63
1.07 Regenboogforel		100,59	96,47	101,80	98,95	100,62	100,67
1.08 Roze zalm		108,22	106,86	105,08	103,56	106,68	105,64
1.09 Grijze garnalen		102,77	103,18	104,03	103,59	102,36	99,13
1.10 Roze garnalen		116,04	111,94	112,77	113,99	114,22	112,38
1.11 Zeekreeft		116,82	111,27	-	-	-	-
1.12 Mosselen		123,33	102,55	103,47	104,51	109,88	-
1.13 Oesters		99,74	97,79	-	-	-	-
<b>2. Diepgevroren vis</b>	<b>1,75</b>	<b>114,61</b>	<b>114,09</b>	<b>114,24</b>	<b>114,24</b>	<b>114,89</b>	<b>115,13</b>
2.01 Fish-sticks	0,88	106,85	106,18	106,41	106,56	107,38	107,87
2.02 Kabeljauwfilet	0,87	122,45	122,10	122,16	122,00	122,48	122,46
<b>3. Gedroogde, gezouten en gerookte vis</b>	<b>0,84</b>	<b>100,17</b>	<b>98,44</b>	<b>99,52</b>	<b>100,05</b>	<b>99,47</b>	<b>99,14</b>
3.01 Gerookte zalm	0,84	100,17	98,44	99,52	100,05	99,47	99,14
<b>4. Geconserveerde vis en visbereidingen</b>	<b>3,08</b>	<b>112,49</b>	<b>113,14</b>	<b>113,35</b>	<b>113,21</b>	<b>112,83</b>	<b>112,81</b>
4.01 Sardienen in blik	1,54	109,65	109,78	109,86	109,67	110,05	109,92
4.02 Tonijn in blik	1,54	115,33	116,51	116,84	116,74	115,62	115,70
<b>D. MELK, KAAS EN EIEREN</b>	<b>22,96</b>	<b>101,92</b>	<b>100,97</b>	<b>101,14</b>	<b>101,51</b>	<b>101,82</b>	<b>101,63</b>
<b>1. Melk en yoghurt</b>	<b>9,73</b>	<b>102,43</b>	<b>102,26</b>	<b>102,35</b>	<b>102,03</b>	<b>102,22</b>	<b>102,11</b>
1.01 Volle melk	2,12	104,93	104,79	104,43	104,54	104,20	104,24
1.02 Half afgeroomde melk	3,10	103,99	103,70	103,60	103,15	103,47	103,02
1.03 Slagroom	0,93	102,83	102,50	102,60	102,73	102,69	102,48
1.04 Volle yoghurt met fruit	1,79	99,59	99,38	100,40	99,76	100,19	100,03
1.05 Magere yoghurt	1,79	99,37	99,55	99,54	99,02	99,50	99,91

## Indexcijfers en consumptieprijzen 2000

2000							Aard der produkten
juni	juli	augus- tus	septem- ber	oktober	novem- ber	decem- ber	
<b>105,46</b>	<b>103,22</b>	<b>100,17</b>	<b>102,89</b>	<b>103,61</b>	<b>104,36</b>	<b>108,61</b>	<b>6. Konijn</b>
105,46	103,22	100,17	102,89	103,61	104,36	108,61	6.01 Tam konijn
<b>105,08</b>	<b>105,77</b>	<b>106,38</b>	<b>106,66</b>	<b>106,80</b>	<b>107,19</b>	<b>107,58</b>	<b>7. Bereide vleeswaren (charcuterie) en afval</b>
107,36	109,02	108,96	109,60	110,22	111,19	111,90	7.01 Gerookt spek
104,14	105,30	106,36	106,16	106,09	106,84	106,74	7.02 Gekookte ham
103,46	103,77	104,38	104,74	104,75	104,79	104,87	7.03 Rauwe ham
105,55	106,02	106,42	107,06	106,91	107,18	107,49	7.04 Droge worst
106,53	107,21	107,77	107,87	108,36	108,41	109,04	7.05 Boerenpastei
102,83	102,49	103,48	103,17	103,63	104,61	105,13	7.06 Hespeworst
106,64	107,56	108,06	108,56	108,85	108,89	109,82	7.07 Pensen
<b>103,47</b>	<b>103,78</b>	<b>103,79</b>	<b>104,04</b>	<b>104,28</b>	<b>104,22</b>	<b>104,41</b>	<b>8. Klaargemaakt vlees en geconserveerd vlees</b>
101,87	102,44	102,78	102,69	102,72	103,03	103,18	8.01 Filet americain
100,42	100,14	100,23	100,25	100,56	100,57	100,53	8.02 Hamburger
104,96	105,70	105,66	105,92	106,27	106,03	106,90	8.03 Gehakt
106,27	106,90	106,79	107,00	107,31	107,00	107,50	8.04 Verse worst
100,17	100,93	100,00	100,92	100,59	100,15	99,78	8.05 Frankfurter worstjes
104,22	104,18	104,41	104,71	105,03	105,18	105,09	8.06 Vleessalade
<b>118,17</b>	<b>116,76</b>	<b>119,26</b>	<b>118,99</b>	<b>119,10</b>	<b>121,17</b>	<b>118,47</b>	<b>C. VIS</b>
<b>124,26</b>	<b>121,47</b>	<b>125,95</b>	<b>125,78</b>	<b>125,74</b>	<b>129,33</b>	<b>124,50</b>	<b>1. Verse vis, week- en schaaldieren</b>
140,23	140,45	144,62	145,97	147,43	152,36	145,14	1.01 Kabeljauw
123,56	116,90	119,86	114,20	116,25	118,23	119,31	1.02 Tong
122,24	130,18	131,43	120,62	121,44	128,16	129,11	1.03 Roodbaars
-	-	-	-	-	-	-	1.04 Wijting
132,82	133,86	132,99	132,54	132,35	136,70	135,16	1.05 Pladijs
120,84	119,15	118,74	115,96	116,75	120,77	118,75	1.06 Rog
100,58	101,65	101,38	100,14	101,45	101,17	102,15	1.07 Regenboogforel
110,00	111,60	111,74	111,52	109,03	109,79	107,14	1.08 Roze zalm
97,40	96,71	99,16	99,25	104,34	110,71	113,32	1.09 Grijs garnalen
114,98	115,94	117,63	117,76	118,12	120,88	121,87	1.10 Roze garnalen
-	-	-	-	-	-	122,37	1.11 Zeekreeft
-	-	134,65	137,33	137,96	139,71	139,91	1.12 Mosselen
-	-	-	-	-	-	101,68	1.13 Oesters
<b>115,07</b>	<b>114,50</b>	<b>115,09</b>	<b>114,03</b>	<b>114,60</b>	<b>114,43</b>	<b>114,95</b>	<b>2. Diepgevroren vis</b>
107,66	106,26	107,54	105,87	106,87	106,47	107,16	2.01 Fish-sticks
122,56	122,84	122,73	122,28	122,42	122,49	122,82	2.02 Kabeljauwfilet
<b>100,07</b>	<b>100,73</b>	<b>101,10</b>	<b>101,07</b>	<b>100,75</b>	<b>101,41</b>	<b>100,26</b>	<b>3. Gedroogde, gezouten en gerookte vis</b>
100,07	100,73	101,10	101,07	100,75	101,41	100,26	3.01 Gerookte zalm
<b>111,56</b>	<b>112,12</b>	<b>111,97</b>	<b>111,87</b>	<b>112,16</b>	<b>112,58</b>	<b>112,27</b>	<b>4. Geconserveerde vis en visbereidingen</b>
108,50	109,70	108,78	109,60	109,76	109,92	110,24	4.01 Sardienen in blik
114,62	114,54	115,16	114,15	114,55	115,24	114,30	4.02 Tonijn in blik
<b>101,80</b>	<b>101,69</b>	<b>101,93</b>	<b>102,14</b>	<b>102,59</b>	<b>102,78</b>	<b>103,03</b>	<b>D. MELK, KAAS EN EIENEN</b>
<b>102,21</b>	<b>102,13</b>	<b>102,07</b>	<b>102,63</b>	<b>102,91</b>	<b>103,07</b>	<b>103,11</b>	<b>1. Melk en yoghurt</b>
104,72	104,33	104,30	105,10	105,85	106,22	106,40	1.01 Volle melk
103,30	103,44	103,73	104,67	105,24	105,37	105,22	1.02 Half afgeroomde melk
103,00	102,69	102,20	103,11	103,37	103,55	103,04	1.03 Slagroom
99,05	99,17	99,54	99,46	99,25	99,36	99,50	1.04 Volle yoghurt met fruit
100,10	99,90	99,03	99,10	98,80	98,79	99,18	1.05 Magere yoghurt

## Indexcijfers en consumptieprijzen 2000

## Indexcijfers van de consumptieprijzen per product

Basis : 1996 = 100

Aard der producten	Wegingcoëf- ficiënt in ‰	2000					
		2000	januari	februari	maart	april	mei
<b>2. Kaas</b>	<b>11,87</b>	<b>100,92</b>	<b>100,00</b>	<b>100,08</b>	<b>100,57</b>	<b>100,59</b>	<b>100,47</b>
2.01 Emmenthalkaas	0,63	101,93	100,45	101,50	101,48	101,21	101,77
2.02 Harde kaas Edam type	3,78	104,90	103,93	103,80	104,16	104,05	103,92
2.03 Harde kaas Gouda type	1,89	101,99	100,81	100,54	101,97	101,29	102,00
2.04 Camembertkaas	1,05	93,59	93,25	93,24	93,88	93,33	93,50
2.05 Brie kaas	1,05	97,34	95,95	96,70	97,36	97,46	97,32
2.06 Verse magere kaas	2,43	99,02	98,49	98,76	98,89	99,75	98,58
2.07 Gesmolten gruyère kaas	1,04	99,29	98,42	98,22	98,30	98,80	98,97
<b>3. Eieren</b>	<b>1,36</b>	<b>107,06</b>	<b>100,25</b>	<b>101,82</b>	<b>105,95</b>	<b>109,64</b>	<b>108,22</b>
3.01 Kippeneieren	1,36	107,06	100,25	101,82	105,95	109,64	108,22
<b>E. OLIE EN VETTEN</b>	<b>5,29</b>	<b>103,81</b>	<b>103,59</b>	<b>103,45</b>	<b>103,72</b>	<b>103,69</b>	<b>103,62</b>
<b>1. Boter</b>	<b>2,17</b>	<b>104,11</b>	<b>103,82</b>	<b>103,06</b>	<b>103,66</b>	<b>103,04</b>	<b>103,70</b>
1.01 Melkerijboter	2,17	104,11	103,82	103,06	103,66	103,04	103,70
<b>2. Margarine</b>	<b>2,07</b>	<b>102,09</b>	<b>102,02</b>	<b>102,67</b>	<b>102,29</b>	<b>102,71</b>	<b>102,10</b>
2.01 Gewone (braad) margarine	1,11	103,37	103,04	104,01	103,37	103,90	103,29
2.02 Gewone plantaardige margarine	0,24	102,19	102,02	102,02	102,28	102,34	102,30
2.03 Dieetmargarine	0,48	99,63	99,73	100,24	99,92	100,41	99,57
2.04 Minarine	0,24	101,01	101,89	101,99	102,02	102,18	101,46
<b>3. Oliën</b>	<b>1,05</b>	<b>106,58</b>	<b>106,21</b>	<b>105,81</b>	<b>106,70</b>	<b>106,95</b>	<b>106,44</b>
3.01 Maisolie	0,52	108,01	107,59	107,26	108,09	108,58	107,48
3.02 Aardnootolie	0,53	105,18	104,85	104,40	105,33	105,36	105,42
<b>F. FRUIT</b>	<b>12,14</b>	<b>107,58</b>	<b>101,65</b>	<b>104,28</b>	<b>105,99</b>	<b>107,14</b>	<b>110,65</b>
<b>1. Vers fruit</b>	<b>10,72</b>	<b>106,96</b>	<b>100,12</b>	<b>103,12</b>	<b>105,06</b>	<b>106,39</b>	<b>110,41</b>
1.01 Appelen: Boskoop		75,64	73,96	74,72	75,78	-	-
1.02 Appelen: Jonagold		84,56	77,55	76,36	76,89	76,54	80,89
1.03 Appelen: Golden		101,79	92,38	96,99	99,16	100,36	101,42
1.04 Appelen: Granny		108,85	89,53	94,02	97,99	106,29	112,94
1.05 Peren: Doyenné		102,26	114,45	120,24	-	-	-
1.06 Peren: Durondeau		96,74	-	-	-	-	-
1.07 Peren: Conférence		113,18	109,57	117,63	121,31	133,72	137,50
1.08 Peren: Triomphe		98,55	-	-	-	-	-
1.09 Peren: Guyot		118,38	-	-	-	-	-
1.10 Peren: Packham's		103,81	-	-	-	99,13	100,66
1.11 Druiven: Italia		127,44	-	-	-	-	-
1.12 Perziken		113,89	-	-	-	-	-
1.13 Abrikozen		112,18	-	-	-	-	-
1.14 Pruimen		144,03	-	-	-	-	-
1.15 Kersen		122,45	-	-	-	-	-
1.16 Nectarines		125,38	-	-	-	-	-
1.17 Sinaasappelen		107,51	105,84	104,06	111,12	117,17	115,92
1.18 Citroenen		100,55	100,04	99,63	99,96	99,66	98,39
1.19 Pompelmoezen		111,03	109,93	107,03	110,01	108,19	109,18
1.20 Mandarijnen		106,63	101,17	109,17	114,33	-	-
1.21 Bananen		111,26	106,55	118,90	116,43	111,14	110,33
1.22 Aardbeien		114,07	-	-	-	95,03	127,13
1.23 Meloenen		113,74	-	-	-	-	131,92
1.24 Noten		130,69	-	-	-	-	-
1.25 Kiwi's		127,81	123,55	122,99	124,26	123,95	121,11
<b>2. Fruitconserven</b>	<b>1,42</b>	<b>112,30</b>	<b>113,20</b>	<b>113,08</b>	<b>113,01</b>	<b>112,74</b>	<b>112,50</b>
2.01 Ananas in schijven	0,71	115,51	116,79	116,47	116,35	116,05	115,86
2.02 Halve abrikozen	0,71	109,09	109,61	109,69	109,66	109,43	109,14

## Indexcijfers en consumptieprijzen 2000

2000							Aard der produkten
juni	juli	augus- tus	septem- ber	oktober	novem- ber	decem- ber	
<b>100,77</b>	<b>100,65</b>	<b>101,18</b>	<b>101,07</b>	<b>101,64</b>	<b>101,82</b>	<b>102,16</b>	<b>2. Kaas</b>
102,14	101,06	102,70	102,84	102,46	102,78	102,78	2.01 Emmenthalkaas
104,50	104,63	104,91	105,47	105,52	106,67	107,27	2.02 Harde kaas Edam type
101,58	101,93	102,82	101,80	103,23	102,30	103,62	2.03 Harde kaas Gouda type
93,66	93,24	93,80	93,93	93,74	93,99	93,57	2.04 Camembertkaas
97,41	96,97	97,78	97,61	98,35	98,03	97,12	2.05 Brie kaas
98,95	98,46	98,86	98,19	99,81	99,54	99,94	2.06 Verse magere kaas
99,70	99,90	100,03	100,16	99,73	99,75	99,46	2.07 Gesmolten gruyère kaas
<b>107,91</b>	<b>107,70</b>	<b>107,43</b>	<b>107,89</b>	<b>108,53</b>	<b>109,20</b>	<b>110,16</b>	<b>3. Eieren</b>
107,91	107,70	107,43	107,89	108,53	109,20	110,16	3.01 Kippeneieren
<b>103,87</b>	<b>103,94</b>	<b>103,57</b>	<b>104,14</b>	<b>104,02</b>	<b>104,06</b>	<b>104,06</b>	<b>E. OLIE EN VETTEN</b>
<b>104,19</b>	<b>104,10</b>	<b>103,72</b>	<b>105,21</b>	<b>104,97</b>	<b>104,84</b>	<b>105,02</b>	<b>1. Boter</b>
104,19	104,10	103,72	105,21	104,97	104,84	105,02	1.01 Melkerijboter
<b>102,22</b>	<b>102,41</b>	<b>101,83</b>	<b>101,52</b>	<b>101,60</b>	<b>102,01</b>	<b>101,75</b>	<b>2. Margarine</b>
103,35	103,83	103,00	102,70	103,02	103,64	103,34	2.01 Gewone (braad) margarine
102,41	102,26	102,31	102,08	102,25	102,08	101,90	2.02 Gewone plantaardige margarine
100,06	99,86	99,47	99,14	98,90	99,22	99,04	2.03 Dieetmargarine
101,10	101,08	100,68	100,27	99,74	100,00	99,66	2.04 Minarine
<b>106,49</b>	<b>106,65</b>	<b>106,67</b>	<b>107,07</b>	<b>106,84</b>	<b>106,46</b>	<b>106,66</b>	<b>3. Oliën</b>
107,97	108,12	107,87	108,52	108,36	108,07	108,21	3.01 Maïsolie
105,04	105,20	105,50	105,64	105,35	104,88	105,13	3.02 Aardnootolie
<b>107,81</b>	<b>120,93</b>	<b>110,50</b>	<b>111,95</b>	<b>101,73</b>	<b>103,96</b>	<b>104,36</b>	<b>F. FRUIT</b>
<b>107,19</b>	<b>122,05</b>	<b>110,37</b>	<b>112,02</b>	<b>100,39</b>	<b>102,93</b>	<b>103,41</b>	<b>1. Vers fruit</b>
-	-	-	-	79,52	73,78	76,05	1.01 Appelen: Boskoop
93,67	95,09	103,20	100,18	80,87	76,70	76,72	1.02 Appelen: Jonagold
108,09	108,57	111,70	106,31	97,61	98,54	100,33	1.03 Appelen: Golden
126,18	127,95	127,42	124,56	101,05	98,62	99,63	1.04 Appelen: Granny
-	-	-	-	-	87,06	87,30	1.05 Peren: Doyenné
-	-	-	-	97,51	95,97	-	1.06 Peren: Durondeau
-	-	-	-	91,79	94,46	99,46	1.07 Peren: Conférence
-	-	-	98,55	-	-	-	1.08 Peren: Triomphe
-	-	118,38	-	-	-	-	1.09 Peren: Guyot
106,35	109,11	-	-	-	-	-	1.10 Peren: Packham's
-	-	-	102,86	110,65	127,44	168,81	1.11 Druiven: Italia
125,47	114,81	101,32	113,94	-	-	-	1.12 Perziken
109,39	114,96	-	-	-	-	-	1.13 Abrikozen
-	-	145,66	142,40	-	-	-	1.14 Pruimen
128,17	116,72	-	-	-	-	-	1.15 Kersen
-	134,77	115,83	125,53	-	-	-	1.16 Nectarines
120,33	118,88	103,17	95,26	92,49	101,86	103,98	1.17 Sinaasappelen
100,47	100,16	100,39	100,40	102,16	103,76	101,54	1.18 Citroenen
119,66	119,64	114,58	102,98	101,97	113,76	115,37	1.19 Pompelmoezen
-	-	-	-	101,61	107,32	106,16	1.20 Mandarijnen
109,60	110,24	114,76	111,40	108,61	109,73	107,42	1.21 Bananen
84,17	149,96	-	-	-	-	-	1.22 Aardbeien
124,50	99,19	92,31	120,80	-	-	-	1.23 Meloenen
-	-	-	-	130,69	-	-	1.24 Noten
131,04	138,63	132,32	135,02	135,13	123,91	121,85	1.25 Kiwi's
<b>112,48</b>	<b>112,50</b>	<b>111,48</b>	<b>111,36</b>	<b>111,87</b>	<b>111,78</b>	<b>111,58</b>	<b>2. Fruitconserven</b>
116,09	116,03	115,18	114,71	114,56	113,96	114,05	2.01 Ananas in schijven
108,87	108,98	107,79	108,00	109,18	109,60	109,11	2.02 Halve abrikozen



## Indexcijfers en consumptieprijsen 2000

## Indexcijfers van de consumptieprijsen per product

Basis : 1996 = 100

Aard der producten	Wegingcoëf- ficiënt in ‰	2000					
		2000	januari	februari	maart	april	mei
<b>G. GROENTEN, INCL. AARDAPPELEN EN ANDERE KNOLLEN</b>	<b>15,96</b>	<b>104,97</b>	<b>98,45</b>	<b>98,76</b>	<b>96,13</b>	<b>111,50</b>	<b>112,09</b>
<b>1. Verse groenten</b>	<b>8,39</b>	<b>101,13</b>	<b>98,88</b>	<b>99,65</b>	<b>94,62</b>	<b>112,07</b>	<b>104,39</b>
1.01 Bloemkolen		102,00	102,87	102,99	95,80	98,43	102,65
1.02 Spruiten		83,64	84,31	76,46	-	-	-
1.03 Prei		90,66	67,61	60,82	61,66	52,44	66,64
1.04 Ajuin		110,72	107,72	106,60	104,77	113,30	110,07
1.05 Groene selder		73,83	84,96	78,99	65,72	66,71	72,76
1.06 Groene bonen		112,34	-	-	-	155,36	133,16
1.07 Andijvie		81,99	86,95	85,45	81,25	-	-
1.08 Kropsla		92,24	154,17	186,91	95,19	60,31	52,92
1.09 Veldsla		83,46	87,53	99,44	73,84	-	-
1.10 Komkommers		126,64	-	-	-	140,53	144,51
1.11 Tomaten		122,22	126,02	129,32	151,40	187,12	134,29
1.12 Paprika's		125,20	103,05	131,33	138,24	176,81	176,92
1.13 Radijzen		117,70	-	-	-	121,54	94,12
1.14 Witloof		95,52	84,82	85,96	75,57	76,07	80,17
1.15 Asperges		117,22	-	-	-	117,62	96,12
1.16 Champignons		103,00	102,31	102,58	101,72	102,18	101,91
1.17 Wortelen		93,17	85,24	85,66	83,45	87,53	84,44
<b>2. Groentenconserven</b>	<b>2,68</b>	<b>107,04</b>	<b>104,32</b>	<b>104,47</b>	<b>105,57</b>	<b>106,62</b>	<b>107,11</b>
2.01 Erwtjes		0,52	104,29	100,43	101,01	102,83	104,09
2.02 Witte bonen in tomatensaus		1,44	104,34	101,39	101,43	102,62	103,83
2.03 Gepelde tomaten		0,72	114,43	112,96	113,06	113,46	114,01
<b>3. Diepgevroren groenten</b>	<b>0,76</b>	<b>100,53</b>	<b>99,47</b>	<b>99,57</b>	<b>100,33</b>	<b>100,51</b>	<b>100,64</b>
3.01 Diepvriesspinazie		0,36	103,87	101,99	102,77	103,64	103,59
3.02 Diepvriessoepgroenten		0,40	97,52	97,19	96,68	97,34	97,73
<b>4. Aardappelen en derivaten</b>	<b>4,13</b>	<b>112,25</b>	<b>93,57</b>	<b>93,09</b>	<b>92,30</b>	<b>115,54</b>	<b>133,06</b>
4.01 Aardappelen		2,13	120,40	82,88	81,41	79,87	125,97
4.04 Chips		0,98	93,60	95,96	97,15	96,81	94,72
4.05 Diepvriesfriet		1,02	113,15	113,58	113,59	113,91	113,76
<b>H. SUIKER, JAM, HONING, STROOP, CHOCOLADE EN SUIKERWERK</b>	<b>12,40</b>	<b>105,03</b>	<b>104,92</b>	<b>104,99</b>	<b>105,16</b>	<b>105,34</b>	<b>105,34</b>
<b>1. Suiker</b>	<b>0,88</b>	<b>101,55</b>	<b>101,71</b>	<b>101,70</b>	<b>101,73</b>	<b>101,68</b>	<b>101,70</b>
1.01 Klontjessuiker		0,42	103,21	103,31	103,29	103,40	103,35
1.02 Gekristalliseerde suiker		0,46	100,03	100,25	100,25	100,21	100,18
<b>2. Stroop, honing, confituur, marmelade en gestoofd fruit</b>	<b>1,37</b>	<b>103,66</b>	<b>103,79</b>	<b>104,65</b>	<b>103,84</b>	<b>103,98</b>	<b>103,83</b>
2.01 Viervruchten jam		1,37	103,66	103,79	104,65	103,84	103,98
<b>3. Suikerwaren bonbons, confiserie</b>	<b>10,15</b>	<b>105,52</b>	<b>105,35</b>	<b>105,33</b>	<b>105,64</b>	<b>105,84</b>	<b>105,86</b>
3.01 Melkchocolade (reep)		1,78	96,01	94,21	96,51	95,81	96,94
3.02 Fondantchocolade (tablet)		1,78	99,58	100,38	99,91	99,89	100,62
3.03 Chocopasta		0,58	99,97	99,88	99,92	99,87	99,63
3.04 Toffees		2,67	104,08	102,91	103,64	103,31	103,63
3.05 Candybaar		0,96	103,35	103,42	102,64	103,40	103,49
3.06 Roomijs		2,38	120,91	122,22	120,26	122,20	121,32
<b>I. VOEDINGSMIDDELEN, n.e.g.</b>	<b>3,61</b>	<b>99,82</b>	<b>101,35</b>	<b>101,95</b>	<b>101,68</b>	<b>100,54</b>	<b>99,27</b>
Mosterd		0,80	103,73	101,56	102,79	103,35	103,75
Mayonaise		1,61	94,15	98,05	98,28	98,10	95,10
Tomatensoep		1,20	104,82	105,63	106,31	105,37	105,69

## Indexcijfers en consumptieprijzen 2000

2000							Aard der produkten
juni	juli	augus- tus	septem- ber	oktober	novem- ber	decem- ber	
<b>116,76</b>	<b>107,74</b>	<b>103,69</b>	<b>101,16</b>	<b>101,95</b>	<b>107,83</b>	<b>103,56</b>	G. GROENTEN, INCL. AARDAPPELEN EN ANDERE KNOLLEN
<b>107,74</b>	<b>94,84</b>	<b>92,87</b>	<b>93,56</b>	<b>99,04</b>	<b>111,87</b>	<b>103,98</b>	<b>1. Verse groenten</b>
129,55	100,37	101,93	101,94	93,87	100,91	92,64	1.01 Bloemkolen
-	-	-	-	-	94,13	79,64	1.02 Spruiten
207,47	143,59	117,55	88,97	71,31	81,37	68,54	1.03 Prei
112,87	126,42	123,79	110,45	105,74	105,03	101,93	1.04 Ajuin
-	-	-	-	-	-	-	1.05 Groene selder
131,80	110,35	112,86	55,96	63,47	135,74	-	1.06 Groene bonen
-	-	-	-	-	-	74,31	1.07 Andijvie
52,32	65,38	78,03	52,09	74,42	112,37	122,81	1.08 Kropsla
-	-	-	-	-	-	73,03	1.09 Veldsla
125,26	102,10	107,36	140,08	-	-	-	1.10 Komkommers
83,08	81,30	79,26	95,54	115,68	132,84	150,83	1.11 Tomaten
124,75	101,01	86,36	114,57	95,65	124,11	129,54	1.12 Paprika's
137,43	-	-	-	-	-	-	1.13 Radijzen
117,25	-	-	107,75	112,66	119,18	95,74	1.14 Witloof
137,91	-	-	-	-	-	-	1.15 Asperges
102,55	103,68	106,77	104,53	103,13	101,73	102,86	1.16 Champignons
106,52	108,07	99,04	96,05	95,85	91,61	94,59	1.17 Wortelen
<b>107,38</b>	<b>107,37</b>	<b>108,00</b>	<b>108,15</b>	<b>108,33</b>	<b>108,77</b>	<b>108,42</b>	<b>2. Groentenconserven</b>
104,17	104,17	105,39	105,65	106,39	106,73	106,64	2.01 Erwtjes
104,87	104,81	105,54	105,66	105,58	106,27	105,47	2.02 Witte bonen in tomatensaus
114,72	114,80	114,82	114,94	115,25	115,23	115,61	2.03 Gepelde tomaten
<b>100,48</b>	<b>100,94</b>	<b>101,04</b>	<b>100,68</b>	<b>100,73</b>	<b>100,71</b>	<b>101,22</b>	<b>3. Diepgevroren groenten</b>
103,68	104,81	104,86	104,02	104,38	104,00	104,72	3.01 Diepvriesspinazie
97,60	97,46	97,61	97,67	97,44	97,74	98,06	3.02 Diepvriessoepgroenten
<b>144,18</b>	<b>135,44</b>	<b>123,37</b>	<b>112,15</b>	<b>103,97</b>	<b>100,33</b>	<b>100,00</b>	<b>4. Aardappelen en derivaten</b>
182,69	165,78	142,50	120,60	105,73	98,72	98,41	4.01 Aardappelen
92,37	93,20	92,33	92,73	91,51	91,32	90,77	4.04 Chips
113,55	112,66	113,23	113,14	112,25	112,36	112,21	4.05 Diepvriesfriet
<b>105,45</b>	<b>105,26</b>	<b>105,17</b>	<b>104,44</b>	<b>104,65</b>	<b>104,90</b>	<b>104,74</b>	H. SUIKER, JAM, HONING, STROOP, CHOCOLADE EN SUIKERWERK
<b>101,65</b>	<b>101,53</b>	<b>101,43</b>	<b>101,42</b>	<b>101,36</b>	<b>101,34</b>	<b>101,30</b>	<b>1. Suiker</b>
103,35	103,24	103,13	103,10	103,00	103,00	102,96	1.01 Klontjessuiker
100,10	99,96	99,88	99,88	99,87	99,84	99,80	1.02 Gekristalliseerde suiker
<b>104,34</b>	<b>103,76</b>	<b>103,57</b>	<b>103,06</b>	<b>103,06</b>	<b>102,60</b>	<b>103,41</b>	<b>2. Stroop, honing,confituur, marmelade en gestoofd fruit</b>
104,34	103,76	103,57	103,06	103,06	102,60	103,41	2.01 Viervruchten jam
<b>105,93</b>	<b>105,79</b>	<b>105,71</b>	<b>104,89</b>	<b>105,15</b>	<b>105,51</b>	<b>105,22</b>	<b>3. Suikerwaren bonbons, confiserie</b>
96,41	96,40	96,72	95,21	95,99	96,18	95,51	3.01 Melkchocolade (reep)
100,30	99,79	100,06	98,88	98,76	98,65	98,40	3.02 Fondantchocolade (tablet)
99,88	100,11	100,05	100,07	100,20	100,21	99,76	3.03 Chocopasta
104,06	104,19	104,49	104,31	104,65	104,70	104,69	3.04 Toffees
103,11	103,22	103,34	103,23	103,26	103,64	103,98	3.05 Candybaar
121,99	121,51	120,37	119,11	119,29	120,58	120,01	3.06 Roomijs
<b>98,26</b>	<b>98,17</b>	<b>97,74</b>	<b>99,00</b>	<b>99,97</b>	<b>100,17</b>	<b>99,73</b>	I. VOEDINGSMIDDELEN, n.e.g.
104,09	104,30	104,40	104,20	104,64	103,54	103,98	Mosterd
90,79	90,39	89,62	92,48	94,15	95,32	94,84	Mayonaise
104,41	104,51	104,20	104,29	104,66	104,43	103,46	Tomatensoep

## Indexcijfers en consumptieprijzen 2000

## Indexcijfers van de consumptieprijzen per product

Basis : 1996 = 100

Aard der producten	Wegingcoëf- ficiënt in ‰	2000					
		2000	januari	februari	maart	april	mei
<b>2. ALCOHOLVRIJE DRANKEN</b>	<b>18,65</b>	<b>105,63</b>	<b>103,93</b>	<b>103,82</b>	<b>104,90</b>	<b>105,43</b>	<b>105,78</b>
A. KOFFIE, THEE EN CACAO	<b>4,78</b>	<b>114,46</b>	<b>109,95</b>	<b>109,23</b>	<b>112,04</b>	<b>114,90</b>	<b>115,74</b>
0.1 Gebrande koffie	4,38	115,97	110,52	109,73	112,92	116,21	117,31
0.2 Oploskoffie	0,40	97,94	103,64	103,71	102,41	100,55	98,63
B. MINERAALWATER, FRISDRANKEN EN VRUCHTESAPPEN	<b>13,87</b>	<b>102,59</b>	<b>101,86</b>	<b>101,96</b>	<b>102,45</b>	<b>102,17</b>	<b>102,35</b>
<b>1. Mineraalwaters</b>	<b>4,67</b>	<b>100,40</b>	<b>99,86</b>	<b>99,95</b>	<b>99,77</b>	<b>99,31</b>	<b>99,74</b>
1.01 Gashoudend water	1,39	100,01	99,97	100,03	99,97	98,74	99,83
1.02 Niet-gashoudend water	3,28	100,56	99,81	99,91	99,68	99,56	99,71
<b>2. Limonades en vruchtesappen</b>	<b>9,20</b>	<b>103,70</b>	<b>102,88</b>	<b>102,98</b>	<b>103,80</b>	<b>103,62</b>	<b>103,67</b>
2.01 Citroen-limonade	2,10	99,83	100,19	99,55	99,66	99,93	99,97
2.02 Cola-limonade	2,10	105,35	103,58	104,47	105,31	105,15	105,27
2.03 Limonade op basis van thee-extracten	2,10	103,56	103,85	102,94	104,30	103,31	102,95
2.04 Vruchtesappen	2,90	105,42	103,62	104,42	105,36	105,43	105,72
<b>3. ALCOHOLHOUDENDE DRANKEN</b>	<b>22,34</b>	<b>106,15</b>	<b>105,98</b>	<b>106,31</b>	<b>106,31</b>	<b>106,24</b>	<b>106,17</b>
A. BIER	<b>6,15</b>	<b>100,47</b>	<b>100,72</b>	<b>101,61</b>	<b>101,56</b>	<b>100,83</b>	<b>100,46</b>
0.1 Tafelbier	0,27	116,62	112,90	114,20	116,58	116,01	116,61
0.2 Pils bier (winkel)	5,88	99,73	100,16	101,04	100,87	100,13	99,72
B. WIJN	<b>12,99</b>	<b>109,32</b>	<b>108,93</b>	<b>109,01</b>	<b>109,01</b>	<b>109,26</b>	<b>109,30</b>
0.1 Rode tafelwijn	3,21	109,47	109,45	109,53	109,78	109,96	109,33
0.2 Beaujolais-Villages	3,21	113,08	112,43	112,75	112,68	113,47	113,16
0.3 Muscadet	3,21	106,41	106,00	105,92	105,92	105,94	106,58
0.4 Vermout	1,68	109,89	109,51	109,33	108,91	108,86	109,44
0.5 Porto	1,68	106,86	106,27	106,46	106,57	106,59	106,95
C. GEDISTILLEERDE DRANKEN	<b>3,20</b>	<b>104,18</b>	<b>104,09</b>	<b>104,40</b>	<b>104,45</b>	<b>104,39</b>	<b>104,43</b>
0.1 Jenever	0,79	102,99	102,72	102,60	102,57	103,08	102,93
0.2 Whisky	1,08	100,35	100,44	100,72	100,57	100,53	100,87
0.3 Likeur	1,33	108,00	107,87	108,45	108,73	108,30	108,21
<b>B. TABAK</b>	<b>13,22</b>	<b>113,88</b>	<b>111,71</b>	<b>111,71</b>	<b>111,85</b>	<b>113,16</b>	<b>114,43</b>
<b>1. SIGARETTEN</b>	<b>10,39</b>	<b>113,24</b>	<b>110,84</b>	<b>110,84</b>	<b>111,01</b>	<b>112,66</b>	<b>114,04</b>
1.01 Gewone sigaretten	6,76	113,47	111,18	111,18	111,36	112,94	114,23
1.02 King Size sigaretten	3,63	112,80	110,21	110,21	110,36	112,15	113,68
<b>2. ANDERE TABAKSWAREN</b>	<b>2,83</b>	<b>116,23</b>	<b>114,91</b>	<b>114,92</b>	<b>114,92</b>	<b>114,97</b>	<b>115,85</b>
2.01 Tabak	2,10	117,75	116,06	116,07	116,07	116,07	117,21
2.02 Cigarillos	0,73	111,87	111,58	111,59	111,63	111,79	111,93
<b>C. KLEDING EN SCOEISEL</b>	<b>81,98</b>	<b>103,33</b>	<b>103,09</b>	<b>103,11</b>	<b>103,18</b>	<b>103,18</b>	<b>103,22</b>
<b>1. KLEDING (HEREN, DAMES, KINDEREN)</b>	<b>67,37</b>	<b>103,40</b>	<b>103,14</b>	<b>103,18</b>	<b>103,25</b>	<b>103,27</b>	<b>103,32</b>
A. KLEDINGSTOFFEN	<b>1,06</b>	<b>103,98</b>	<b>103,55</b>	<b>103,61</b>	<b>103,81</b>	<b>103,90</b>	<b>103,92</b>
0.1 Stof voor jurk	1,06	103,98	103,55	103,61	103,81	103,90	103,92
B. BOVENKLEDING	<b>62,48</b>	<b>103,31</b>	<b>103,07</b>	<b>103,09</b>	<b>103,16</b>	<b>103,18</b>	<b>103,22</b>
<b>1. Sportkleding</b>	<b>2,22</b>	<b>103,78</b>	<b>103,48</b>	<b>103,53</b>	<b>103,77</b>	<b>103,67</b>	<b>103,78</b>
1.01 Jogging (H)	1,20	104,42	104,05	104,11	104,38	104,29	104,42
1.02 Jogging (D)	0,51	104,52	104,14	104,20	104,49	104,38	104,46
1.03 Badpak (D)	0,51	101,53	101,48	101,50	101,62	101,50	101,58
<b>2. Bovenkleding</b>	<b>37,75</b>	<b>102,39</b>	<b>102,35</b>	<b>102,35</b>	<b>102,34</b>	<b>102,25</b>	<b>102,28</b>
2.01 Confektiekostuum in wol (H)	0,97	101,00	101,12	101,12	101,10	100,89	100,86
2.02 Confektiekostuum gemengd weefsel (H)	0,97	102,36	102,74	102,74	102,49	102,23	102,21
2.03 Blazer (H)	3,11	103,22	103,02	103,02	103,07	103,03	103,10
2.04 Sportvest (H)	3,10	101,59	101,76	101,76	101,80	101,44	101,53
2.05 Broek, casual, fluweel (H)	1,31	103,46	103,69	103,69	103,71	103,40	103,42

## Indexcijfers en consumptieprijzen 2000

2000							Aard der produkten
juni	juli	augus- tus	septem- ber	oktober	novem- ber	decem- ber	
105,84	106,09	106,04	106,24	106,54	106,52	106,41	<b>2. ALCOHOLVRIJE DRANKEN</b>
116,07	116,42	115,95	115,50	116,12	115,78	115,81	A. KOFFIE, THEE EN CACAO
117,76	118,26	117,81	117,38	118,10	117,79	117,82	0.1 Gebrande koffie
97,58	96,32	95,59	94,98	94,42	93,73	93,72	0.2 Oploskoffie
102,32	102,53	102,62	103,05	103,24	103,33	103,18	B. MINERAALWATER, FRISDRANKEN EN VRUCHTESAPPEN
100,32	100,59	100,47	100,99	101,08	101,40	101,26	1. Mineraalwaters
100,15	100,20	100,18	100,34	100,34	100,42	99,99	1.01 Gashoudend water
100,40	100,75	100,59	101,27	101,39	101,81	101,79	1.02 Niet-gashoudend water
103,33	103,52	103,71	104,10	104,34	104,32	104,15	2. Limonades en vruchtesappen
99,45	99,90	99,64	100,11	100,11	99,63	99,80	2.01 Citroen-limonade
105,33	104,82	105,03	105,41	106,41	106,73	106,68	2.02 Cola-limonade
102,94	103,19	103,30	103,78	104,11	104,12	103,90	2.03 Limonade op basis van thee-extracten
104,98	105,44	105,99	106,26	106,07	106,11	105,66	2.04 Vruchtesappen
105,98	105,94	106,17	106,31	106,05	106,36	105,96	<b>3. ALCOHOLHOUDENDE DRANKEN</b>
99,90	100,20	99,98	99,93	99,78	100,39	100,26	A. BIER
117,09	117,06	117,48	117,22	118,09	118,08	118,06	0.1 Tafelbier
99,11	99,43	99,17	99,14	98,94	99,58	99,44	0.2 Pils bier (winkel)
109,35	109,04	109,58	109,81	109,47	109,68	109,40	B. WIJN
109,28	109,58	109,49	109,59	109,40	109,22	109,06	0.1 Rode tafelwijn
113,27	111,77	113,54	113,81	112,98	113,53	113,51	0.2 Beaujolais-Villages
106,65	106,41	106,45	107,00	106,32	106,68	106,99	0.3 Muscadet
109,85	110,06	110,59	110,42	110,98	111,03	109,67	0.4 Vermout
106,62	106,82	107,16	107,35	107,42	107,59	106,51	0.5 Porto
103,97	104,38	104,23	104,33	104,23	104,32	102,95	C. GEDISTILLEERDE DRANKEN
103,01	103,34	103,36	103,28	103,25	103,14	102,55	0.1 Jenever
99,78	100,71	100,27	100,46	100,23	100,28	99,33	0.2 Whisky
107,94	107,97	107,96	108,10	108,06	108,31	106,12	0.3 Likeur
114,70	114,77	114,82	114,85	114,85	114,85	114,86	<b>B. TABAK</b>
114,16	114,20	114,21	114,23	114,23	114,23	114,23	1. SIGARETTEN
114,35	114,38	114,40	114,41	114,41	114,41	114,41	1.01 Gewone sigaretten
113,81	113,85	113,85	113,88	113,88	113,88	113,88	1.02 King Size sigaretten
116,69	116,87	117,08	117,12	117,15	117,15	117,17	2. ANDERE TABAKSWAREN
118,34	118,58	118,85	118,91	118,94	118,94	118,94	2.01 Tabak
111,93	111,94	111,97	111,99	111,99	112,00	112,10	2.02 Cigarillos
103,25	103,25	103,25	103,47	103,57	103,66	103,70	<b>C. KLEDING EN SCOEISEL</b>
103,33	103,34	103,34	103,55	103,63	103,72	103,74	1. KLEDING (HEREN, DAMES, KINDEREN)
103,91	103,91	103,92	104,14	104,29	104,40	104,43	A. KLEDINGSTOFFEN
103,91	103,91	103,92	104,14	104,29	104,40	104,43	0.1 Stof voor jurk
103,25	103,25	103,24	103,44	103,52	103,61	103,63	B. BOVENKLEDING
103,81	103,81	103,80	103,77	103,83	103,95	104,15	1. Sportkleding
104,45	104,45	104,45	104,42	104,53	104,64	104,86	1.01 Jogging (H)
104,52	104,52	104,50	104,50	104,62	104,77	105,10	1.02 Jogging (D)
101,58	101,58	101,58	101,51	101,41	101,52	101,55	1.03 Badpak (D)
102,29	102,29	102,29	102,46	102,54	102,64	102,65	2. Bovenkleding
100,86	100,86	100,86	101,07	101,02	101,13	101,12	2.01 Confektiekostuum in wol (H)
102,25	102,25	102,25	102,23	102,30	102,34	102,34	2.02 Confektiekostuum gemengd weefsel (H)
103,11	103,11	103,11	103,32	103,49	103,61	103,60	2.03 Blazer (H)
101,54	101,54	101,54	101,68	101,46	101,54	101,54	2.04 Sportvest (H)
103,43	103,43	103,43	103,26	103,32	103,40	103,39	2.05 Broek, casual, fluweel (H)

## Indexcijfers en consumptieprijzen 2000

## Indexcijfers van de consumptieprijzen per product

Basis : 1996 = 100

Aard der producten	Wegingcoëf- ficiënt in ‰	2000	2000				
			januari	februari	maart	april	mei
2.06 Jeans (H)	1,31	102,88	102,76	102,76	102,79	102,76	102,81
2.07 Geklede broek (H)	1,31	101,77	101,60	101,60	101,60	101,75	101,80
2.08 Lederen blouson (H)	0,48	100,26	100,81	100,81	100,58	100,23	100,21
2.09 Regenjas (H)	0,27	102,92	102,93	102,93	102,90	102,83	102,94
2.10 Anorak (H)	0,27	104,20	104,20	104,20	104,10	103,95	103,90
2.11 Pull-over (H)	2,15	101,01	100,84	100,84	100,95	100,77	100,81
2.12 Jurk lange mouwen (D)	1,17	100,22	100,16	100,16	100,09	99,87	99,88
2.13 Jurk korte mouwen (D)	1,17	98,90	99,09	99,09	99,04	98,83	98,86
2.14 Mantelpak (D)	3,62	101,00	101,06	101,06	101,01	100,77	100,89
2.15 Rok (D)	2,15	101,74	101,47	101,47	101,38	101,42	101,50
2.16 Broek (D)	1,56	103,84	103,71	103,71	103,75	103,65	103,66
2.17 Jeans (D)	1,56	103,24	103,08	103,08	103,21	103,19	103,20
2.18 Mantel (D)	1,10	103,00	103,00	103,00	102,88	102,84	102,83
2.19 Regenmantel (D)	0,30	101,61	101,66	101,66	101,53	101,46	101,53
2.20 Anorak (D)	0,30	103,12	102,99	103,03	102,95	102,94	102,92
2.21 Lederen blouson (D)	0,30	100,31	100,64	100,64	100,51	100,27	100,24
2.22 Pull-over (D)	3,89	105,58	105,36	105,36	105,44	105,50	105,50
2.23 Lange broek (K)	2,36	101,17	101,07	101,07	100,99	101,04	101,05
2.24 Rok (K)	0,94	98,73	98,86	98,86	98,82	98,61	98,60
2.25 Anorak (K)	0,29	99,99	100,22	100,22	100,10	99,93	99,92
2.26 Sweater (K)	1,79	106,64	106,38	106,41	106,28	106,63	106,58
<b>3. Onderkleding</b>	<b>20,41</b>	<b>105,39</b>	<b>104,79</b>	<b>104,85</b>	<b>105,05</b>	<b>105,30</b>	<b>105,36</b>
3.01 Herenhemd (H)	3,32	106,85	106,50	106,50	106,70	106,69	106,69
3.02 T-shirt (H)	1,67	101,91	101,36	101,33	101,32	101,78	101,93
3.03 Pyjama (H)	0,67	107,60	107,18	107,62	107,63	107,71	107,73
3.04 Onderlijfje (H)	0,89	107,75	106,49	106,69	106,90	107,60	107,85
3.05 Slip (H)	0,57	106,71	105,79	105,88	106,12	106,52	106,70
3.06 Sokken (H)	1,16	107,79	107,49	107,49	107,80	107,87	107,93
3.07 Hemdblouse (D)	4,95	104,08	103,86	103,86	103,73	104,04	104,09
3.08 T-shirt (D)	2,01	102,80	102,16	102,15	102,27	102,54	102,63
3.09 Slaapkleed (D)	1,46	104,08	103,98	104,25	104,32	104,27	104,25
3.10 Slip (D)	0,72	110,38	109,38	109,35	109,80	110,12	110,18
3.11 Kousenbroek (D)	1,92	106,30	104,64	104,78	105,84	106,26	106,32
3.12 Bustehouder (D)	1,07	107,29	106,04	106,15	106,72	107,08	107,12
<b>4. Babykleding</b>	<b>2,10</b>	<b>98,97</b>	<b>98,93</b>	<b>98,91</b>	<b>98,95</b>	<b>98,87</b>	<b>98,87</b>
4.01 Kruippakje	2,10	98,97	98,93	98,91	98,95	98,87	98,87
<b>C. ANDERE KLEDINGARTIKELEN EN KLEDINGTOEBEHOREN</b>	<b>2,42</b>	<b>103,72</b>	<b>103,27</b>	<b>103,31</b>	<b>103,38</b>	<b>103,55</b>	<b>103,59</b>
0.1 Ritssluiting	0,78	106,65	105,81	105,92	106,01	106,35	106,48
0.2 Breiwol	1,64	102,32	102,07	102,07	102,13	102,21	102,21
<b>D. STOMERIJEN, REPARATIE EN KLEDINGVERHUUR</b>	<b>1,41</b>	<b>106,65</b>	<b>105,86</b>	<b>106,34</b>	<b>106,40</b>	<b>106,42</b>	<b>106,44</b>
0.1 Droogkuis van regenjas	0,58	104,94	104,30	104,68	104,72	104,69	104,68
0.2 Droogkuis van kostuum	0,58	108,91	107,89	108,49	108,54	108,56	108,63
0.3 Wassen van herenhemd	0,25	105,39	104,78	105,20	105,35	105,44	105,43
<b>2. SCHOEISEL EN SCHOENREPARATIES</b>	<b>14,61</b>	<b>102,99</b>	<b>102,81</b>	<b>102,79</b>	<b>102,89</b>	<b>102,78</b>	<b>102,80</b>
<b>A. SCHOENEN EN ANDERE SCHOEISEL</b>	<b>13,95</b>	<b>102,80</b>	<b>102,60</b>	<b>102,60</b>	<b>102,70</b>	<b>102,60</b>	<b>102,62</b>
<b>1. Sportschoenen</b>	<b>1,84</b>	<b>101,97</b>	<b>102,32</b>	<b>102,28</b>	<b>102,04</b>	<b>101,64</b>	<b>101,70</b>
1.01 Tennisschoenen	1,84	101,97	102,32	102,28	102,04	101,64	101,70
<b>2. Herenschoenen</b>	<b>3,46</b>	<b>103,15</b>	<b>102,56</b>	<b>102,56</b>	<b>103,15</b>	<b>103,09</b>	<b>103,13</b>
2.01 Lage veterschoenen, in leder	3,46	103,15	102,56	102,56	103,15	103,09	103,13

## Indexcijfers en consumptieprijzen 2000

2000							Aard der producten
juni	juli	augus- tus	septem- ber	oktober	novem- ber	decem- ber	
102,85	102,85	102,82	102,89	103,11	103,05	103,07	2.06 Jeans (H)
101,82	101,82	101,82	101,88	101,81	101,88	101,88	2.07 Geklede broek (H)
100,16	100,16	100,15	100,12	100,05	99,92	99,94	2.08 Lederen blouson (H)
102,95	102,95	102,95	102,93	102,85	102,90	102,92	2.09 Regenjas (H)
103,87	103,87	103,87	104,26	104,60	104,75	104,78	2.10 Anorak (H)
100,86	100,86	100,86	101,12	101,39	101,42	101,35	2.11 Pull-over (H)
99,89	99,89	99,92	100,66	100,51	100,79	100,80	2.12 Jurk lange mouwen (D)
98,87	98,87	98,91	98,85	98,79	98,81	98,81	2.13 Jurk korte mouwen (D)
100,94	100,94	100,94	101,06	101,02	101,14	101,15	2.14 Mantelpak (D)
101,50	101,50	101,50	101,70	102,21	102,56	102,64	2.15 Rok (D)
103,68	103,68	103,68	103,95	104,34	104,12	104,13	2.16 Broek (D)
103,16	103,16	103,17	103,27	103,47	103,44	103,45	2.17 Jeans (D)
102,86	102,86	102,86	103,10	103,11	103,28	103,39	2.18 Mantel (D)
101,53	101,53	101,53	101,61	101,76	101,78	101,78	2.19 Regenmantel (D)
102,87	102,87	102,87	103,31	103,56	103,60	103,55	2.20 Anorak (D)
100,22	100,22	100,21	100,20	100,23	100,15	100,15	2.21 Lederen blouson (D)
105,49	105,49	105,49	105,62	105,69	105,98	105,99	2.22 Pull-over (D)
101,05	101,05	101,06	101,35	101,42	101,43	101,47	2.23 Lange broek (K)
98,60	98,60	98,59	98,70	98,76	98,85	98,86	2.24 Rok (K)
99,93	99,93	99,86	99,85	99,90	100,00	100,04	2.25 Anorak (K)
106,59	106,59	106,58	106,76	106,80	107,02	107,02	2.26 Sweater (K)
<b>105,40</b>	<b>105,40</b>	<b>105,38</b>	<b>105,69</b>	<b>105,78</b>	<b>105,81</b>	<b>105,81</b>	<b>3. Onderkleding</b>
106,70	106,70	106,70	106,82	107,30	107,44	107,46	3.01 Herenhemd (H)
101,95	101,95	101,93	102,42	102,22	102,37	102,38	3.02 T-shirt (H)
107,28	107,28	107,28	107,80	107,78	107,95	107,99	3.03 Pyjama (H)
107,99	107,99	108,00	108,32	108,22	108,44	108,49	3.04 Onderlijfje (H)
106,79	106,79	106,81	107,00	107,23	107,44	107,47	3.05 Slip (H)
107,89	107,89	107,85	107,83	107,84	107,80	107,82	3.06 Sokken (H)
104,14	104,14	104,12	104,30	104,40	104,14	104,13	3.07 Hemdblouse (D)
102,63	102,63	102,64	103,40	103,47	103,51	103,51	3.08 T-shirt (D)
104,07	104,07	103,96	104,09	103,75	103,95	103,96	3.09 Slaapkleed (D)
110,91	110,92	110,92	110,95	110,73	110,66	110,67	3.10 Slip (D)
106,40	106,40	106,40	106,94	107,16	107,21	107,21	3.11 Kousenbroek (D)
107,28	107,28	107,27	107,95	108,10	108,25	108,26	3.12 Bustehouder (D)
<b>98,87</b>	<b>98,87</b>	<b>98,89</b>	<b>98,94</b>	<b>98,89</b>	<b>99,34</b>	<b>99,36</b>	<b>4. Babykleding</b>
98,87	98,87	98,89	98,94	98,89	99,34	99,36	4.01 Kruippakje
<b>103,58</b>	<b>103,63</b>	<b>103,67</b>	<b>104,03</b>	<b>104,11</b>	<b>104,22</b>	<b>104,25</b>	<b>C. ANDERE KLEDINGARTIKELLEN EN KLEDINGTOEBEHOREN</b>
106,48	106,64	106,75	107,09	107,23	107,50	107,54	0.1 Ritssluiting
102,20	102,20	102,20	102,58	102,63	102,66	102,68	0.2 Breiwol
<b>106,41</b>	<b>106,46</b>	<b>106,50</b>	<b>106,90</b>	<b>107,31</b>	<b>107,39</b>	<b>107,39</b>	<b>D. STOMERIJEN, REPARATIE EN KLEDINGVERHUUR</b>
104,69	104,71	104,75	105,15	105,58	105,68	105,67	0.1 Droogkuis van regenjas
108,65	108,75	108,78	109,24	109,70	109,84	109,82	0.2 Droogkuis van kostuum
105,20	105,20	105,29	105,55	105,81	105,69	105,74	0.3 Wassen van herenhemd
<b>102,84</b>	<b>102,84</b>	<b>102,84</b>	<b>103,09</b>	<b>103,26</b>	<b>103,36</b>	<b>103,52</b>	<b>2. SCHOEISEL EN SCHOENREPARATIES</b>
<b>102,66</b>	<b>102,66</b>	<b>102,66</b>	<b>102,91</b>	<b>103,08</b>	<b>103,19</b>	<b>103,34</b>	<b>A. SCHOENEN EN ANDERE SCHOEISEL</b>
<b>101,76</b>	<b>101,76</b>	<b>101,71</b>	<b>101,78</b>	<b>101,74</b>	<b>102,00</b>	<b>102,93</b>	<b>1. Sportschoenen</b>
101,76	101,76	101,71	101,78	101,74	102,00	102,93	1.01 Tennisschoenen
<b>103,12</b>	<b>103,12</b>	<b>103,12</b>	<b>103,27</b>	<b>103,55</b>	<b>103,58</b>	<b>103,60</b>	<b>2. Herenschoenen</b>
103,12	103,12	103,12	103,27	103,55	103,58	103,60	2.01 Lage veterschoenen, in leder

## Indexcijfers en consumptieprijzen 2000

## Indexcijfers van de consumptieprijzen per product

Basis : 1996 = 100

Aard der producten	Wegingcoëf- ficient in ‰	2000					
		2000	januari	februari	maart	april	mei
<b>3. Damesschoenen</b>	<b>5,60</b>	<b>102,08</b>	<b>101,92</b>	<b>101,92</b>	<b>101,92</b>	<b>101,84</b>	<b>101,86</b>
3.01 Lage lederen schoenen	4,86	102,47	102,28	102,28	102,27	102,20	102,22
3.02 Lederen laarzen	0,74	99,53	99,57	99,57	99,65	99,50	99,50
<b>4. Kinderschoenen</b>	<b>3,05</b>	<b>104,23</b>	<b>104,08</b>	<b>104,08</b>	<b>104,03</b>	<b>104,00</b>	<b>104,00</b>
4.01 Lage veterschoenen in leder	3,05	104,23	104,08	104,08	104,03	104,00	104,00
<b>B. ONDERHOUD, REPARATIE EN VERHUUR VAN SCOEISEL</b>	<b>0,66</b>	<b>106,89</b>	<b>107,19</b>	<b>106,76</b>	<b>106,82</b>	<b>106,65</b>	<b>106,64</b>
0.1 Verzolen herenschoenen	0,33	106,09	106,19	105,97	106,01	105,83	105,80
0.2 Verzolen damesschoenen	0,33	107,69	108,20	107,54	107,63	107,47	107,48
<b>D. HUISVESTING, WATER, ELEKTRICITEIT, GAS EN ANDERE BRANDSTOFFEN</b>	<b>146,55</b>	<b>109,67</b>	<b>106,54</b>	<b>107,40</b>	<b>108,24</b>	<b>107,75</b>	<b>108,57</b>
<b>1. WERKELIJKE WONINGHUUR</b>	<b>56,64</b>	<b>106,05</b>	<b>105,22</b>	<b>105,51</b>	<b>105,72</b>	<b>105,87</b>	<b>105,91</b>
<b>A. HUUR</b>	<b>55,28</b>	<b>105,85</b>	<b>105,03</b>	<b>105,32</b>	<b>105,52</b>	<b>105,67</b>	<b>105,71</b>
0.1 Niet-sociale huur	46,99	105,59	104,89	104,99	105,18	105,33	105,37
0.2 Sociale huur	8,29	107,35	105,87	107,22	107,43	107,59	107,61
<b>B. HUUR VAN GARAGE</b>	<b>1,36</b>	<b>114,10</b>	<b>112,74</b>	<b>113,31</b>	<b>114,06</b>	<b>114,06</b>	<b>114,13</b>
0.1 Huur van garage	1,36	114,10	112,74	113,31	114,06	114,06	114,13
<b>2. NORMAAL ONDERHOUD EN REPARATIE VAN DE WONING</b>	<b>18,06</b>	<b>107,17</b>	<b>105,39</b>	<b>105,82</b>	<b>106,28</b>	<b>106,70</b>	<b>107,09</b>
<b>A. PRODUKTEN VOOR NORMAAL ONDERHOUD EN REPARATIE VAN DE WONING</b>	<b>12,96</b>	<b>106,16</b>	<b>104,23</b>	<b>104,39</b>	<b>104,98</b>	<b>105,53</b>	<b>106,06</b>
0.1 Acrylverf	3,24	107,13	104,67	104,65	105,33	106,20	107,10
0.2 Emailverf	3,24	107,58	105,38	105,44	105,98	106,50	107,65
0.3 Vensterglas	3,24	104,75	102,92	103,38	104,01	104,34	104,37
0.4 Cement	3,24	105,17	103,96	104,08	104,60	105,07	105,11
<b>B. DIENSTEN IN VERBAND MET NORMAAL ONDERHOUD EN REPARATIE VAN DE WONING</b>	<b>5,10</b>	<b>109,75</b>	<b>108,33</b>	<b>109,46</b>	<b>109,57</b>	<b>109,68</b>	<b>109,70</b>
0.1 Uurtarief electricien	1,70	107,05	106,66	106,75	106,86	106,90	106,92
0.2 Uurtarief loodgieter	1,70	111,53	109,38	111,15	111,34	111,51	111,53
0.3 Uurtarief schilder	1,70	110,65	108,94	110,49	110,51	110,63	110,65
<b>3. OVERIGE DIENSTEN IN VERBAND MET DE WONING</b>	<b>9,71</b>	<b>125,69</b>	<b>125,13</b>	<b>125,18</b>	<b>125,18</b>	<b>125,27</b>	<b>125,27</b>
<b>A. WATERVOORZIENING - CONSUMENTEN BETALEN NAARLANG HUN VERBRUIK</b>	<b>9,71</b>	<b>125,69</b>	<b>125,13</b>	<b>125,18</b>	<b>125,18</b>	<b>125,27</b>	<b>125,27</b>
0.1 Waterverbruik	9,71	125,69	125,13	125,18	125,18	125,27	125,27
<b>4. ELEKTRICITEIT, GAS EN ANDERE BRANDSTOFFEN</b>	<b>62,14</b>	<b>111,19</b>	<b>105,18</b>	<b>106,80</b>	<b>108,46</b>	<b>107,03</b>	<b>108,83</b>
<b>A. ELEKTRICITEIT</b>	<b>40,88</b>	<b>98,85</b>	<b>99,44</b>	<b>99,45</b>	<b>99,49</b>	<b>99,60</b>	<b>99,68</b>
0.1 Tarief klein verbruik: 1 000 kWh/jaar	2,74	92,44	96,22	96,01	95,97	95,76	95,74
0.2 Normaal tarief: 2 200 kWh/jaar	8,34	97,71	98,97	98,95	98,94	99,10	99,09
0.3 Normaal tarief: 3 800 kWh/jaar	8,75	99,46	99,89	99,90	99,91	100,10	100,12
0.4 Normaal tarief: 6 500 kWh/jaar	5,23	100,46	100,43	100,44	100,44	100,64	100,65
0.5 Tweevoudig uurtarief: 3 600 kWh/totaal	4,74	98,60	99,02	99,11	99,13	99,22	99,38
0.6 Tweevoudig uurtarief: 8 500 kWh/totaal	8,67	100,23	99,90	99,99	100,01	100,10	100,26
0.7 Nachttarief: 6 100 kWh/jaar	2,41	99,94	100,06	100,06	100,58	100,58	101,11
<b>B. GAS</b>	<b>10,03</b>	<b>111,66</b>	<b>103,87</b>	<b>106,20</b>	<b>108,10</b>	<b>109,52</b>	<b>109,95</b>
<b>1. Aardgas</b>	<b>9,23</b>	<b>109,89</b>	<b>101,96</b>	<b>104,16</b>	<b>105,91</b>	<b>108,04</b>	<b>108,81</b>
1.01 Tarief A: 4,8 GJ/jaar	0,21	106,76	102,52	103,61	104,53	105,59	106,07
1.02 Tarief A: 28 GJ/jaar	0,17	107,73	102,32	103,78	104,94	106,35	106,90
1.03 Tarief B: 34 GJ/jaar	1,58	108,87	102,13	103,98	105,45	107,25	107,91
1.04 Tarief B: 78 GJ/jaar	3,21	109,91	101,95	104,17	105,91	108,06	108,83
1.05 Tarief B: 156 GJ/jaar	3,58	110,43	101,87	104,26	106,15	108,46	109,29
1.06 Tarief C: 64,2 GJ/jaar	0,48	111,17	101,74	104,39	106,48	109,05	109,95

## Indexcijfers en consumptieprijzen 2000

2000							Aard der produkten
juni	juli	augus- tus	septem- ber	oktober	novem- ber	decem- ber	
<b>101,89</b>	<b>101,89</b>	<b>101,90</b>	<b>102,23</b>	<b>102,47</b>	<b>102,54</b>	<b>102,58</b>	<b>3. Damesschoenen</b>
102,26	102,26	102,27	102,64	102,92	102,99	103,04	3.01 Lage lederen schoenen
99,49	99,49	99,46	99,52	99,49	99,55	99,57	3.02 Lederen laarzen
<b>104,08</b>	<b>104,08</b>	<b>104,09</b>	<b>104,44</b>	<b>104,48</b>	<b>104,65</b>	<b>104,70</b>	<b>4. Kinderschoenen</b>
104,08	104,08	104,09	104,44	104,48	104,65	104,70	4.01 Lage veterschoenen in leder
<b>106,72</b>	<b>106,77</b>	<b>106,77</b>	<b>106,95</b>	<b>106,97</b>	<b>107,05</b>	<b>107,34</b>	<b>B. ONDERHOUD, REPARATIE EN VERHUUR VAN SCHOEISEL</b>
105,92	105,98	105,98	106,19	106,21	106,33	106,62	0.1 Verzolen herenschoenen
107,53	107,56	107,56	107,71	107,73	107,78	108,07	0.2 Verzolen damesschoenen
<b>108,78</b>	<b>108,70</b>	<b>109,48</b>	<b>112,67</b>	<b>112,67</b>	<b>113,06</b>	<b>112,16</b>	<b>D. HUISVESTING, WATER, ELEKTRICITEIT, GAS EN ANDERE BRANDSTOFFEN</b>
<b>106,01</b>	<b>106,19</b>	<b>106,22</b>	<b>106,39</b>	<b>106,42</b>	<b>106,54</b>	<b>106,62</b>	<b>1. WERKELIJKE WONINGHUUR</b>
<b>105,81</b>	<b>106,00</b>	<b>106,02</b>	<b>106,19</b>	<b>106,22</b>	<b>106,34</b>	<b>106,42</b>	<b>A. HUUR</b>
105,50	105,74	105,79	105,93	105,98	106,13	106,24	0.1 Niet-sociale huur
107,55	107,43	107,34	107,67	107,57	107,49	107,45	0.2 Sociale huur
<b>114,15</b>	<b>114,15</b>	<b>114,15</b>	<b>114,43</b>	<b>114,61</b>	<b>114,68</b>	<b>114,70</b>	<b>B. HUUR VAN GARAGE</b>
114,15	114,15	114,15	114,43	114,61	114,68	114,70	0.1 Huur van garage
<b>107,40</b>	<b>107,50</b>	<b>107,52</b>	<b>107,66</b>	<b>107,98</b>	<b>108,17</b>	<b>108,55</b>	<b>2. NORMAAL ONDERHOUD EN REPARATIE VAN DE WONING</b>
<b>106,49</b>	<b>106,63</b>	<b>106,65</b>	<b>106,78</b>	<b>107,22</b>	<b>107,39</b>	<b>107,55</b>	<b>A. PRODUKTEN VOOR NORMAAL ONDERHOUD EN REPARATIE VAN DE WONING</b>
107,98	108,32	108,37	108,39	108,47	108,05	107,99	0.1 Acrylverf
108,27	108,45	108,53	108,70	108,87	108,60	108,60	0.2 Emailverf
104,48	104,48	104,48	104,72	105,72	106,69	107,41	0.3 Vensterglas
105,23	105,26	105,22	105,32	105,82	106,21	106,19	0.4 Cement
<b>109,71</b>	<b>109,71</b>	<b>109,73</b>	<b>109,88</b>	<b>109,90</b>	<b>110,16</b>	<b>111,11</b>	<b>B. DIENSTEN IN VERBAND MET NORMAAL ONDERHOUD EN REPARATIE VAN DE WONING</b>
106,92	106,92	106,92	107,18	107,20	107,39	108,02	0.1 Uurtarief elektriciens
111,53	111,53	111,57	111,72	111,77	112,03	113,35	0.2 Uurtarief loodgieter
110,67	110,69	110,70	110,73	110,74	111,07	111,97	0.3 Uurtarief schilder
<b>125,27</b>	<b>125,27</b>	<b>125,27</b>	<b>125,39</b>	<b>127,03</b>	<b>127,03</b>	<b>127,03</b>	<b>3. OVERIGE DIENSTEN IN VERBAND MET DE WONING</b>
<b>125,27</b>	<b>125,27</b>	<b>125,27</b>	<b>125,39</b>	<b>127,03</b>	<b>127,03</b>	<b>127,03</b>	<b>A. WATERVOORZIENING - CONSUMENTEN BETALEN NAARLANG HUN VERBRUIK</b>
125,27	125,27	125,27	125,39	127,03	127,03	127,03	0.1 Waterverbruik
<b>109,13</b>	<b>108,74</b>	<b>110,55</b>	<b>117,88</b>	<b>117,50</b>	<b>118,24</b>	<b>115,93</b>	<b>4. ELEKTRICITEIT, GAS EN ANDERE BRANDSTOFFEN</b>
<b>99,86</b>	<b>97,14</b>	<b>97,49</b>	<b>97,77</b>	<b>98,33</b>	<b>98,75</b>	<b>99,20</b>	<b>A. ELEKTRICITEIT</b>
95,69	88,50	88,47	88,59	89,05	89,49	89,80	0.1 Tarief klein verbruik: 1 000 kWh/jaar
99,26	95,50	95,83	95,99	96,53	96,89	97,42	0.2 Normaal tarief: 2 200 kWh/jaar
100,31	97,96	98,35	98,54	99,11	99,49	99,87	0.3 Normaal tarief: 3 800 kWh/jaar
100,85	99,40	99,80	100,00	100,58	100,97	101,37	0.4 Normaal tarief: 6 500 kWh/jaar
99,60	96,96	97,33	97,63	98,20	98,56	99,00	0.5 Tweevoudig uurtarief: 3 600 kWh/totaal
100,50	99,26	99,65	99,98	100,60	100,99	101,47	0.6 Tweevoudig uurtarief: 8 500 kWh/totaal
101,11	97,48	98,00	99,03	99,56	100,58	101,11	0.7 Nachttarief: 6 100 kWh/jaar
<b>110,55</b>	<b>110,70</b>	<b>111,20</b>	<b>112,76</b>	<b>114,91</b>	<b>119,00</b>	<b>123,14</b>	<b>B. GAS</b>
<b>109,19</b>	<b>109,32</b>	<b>109,79</b>	<b>110,32</b>	<b>112,50</b>	<b>116,90</b>	<b>121,72</b>	<b>1. Aardgas</b>
106,30	106,48	106,80	107,19	108,37	110,59	113,10	1.01 Tarief A: 4,8 GJ/jaar
107,20	107,36	107,74	108,16	109,65	112,58	115,79	1.02 Tarief A: 28 GJ/jaar
108,25	108,40	108,82	109,30	111,16	114,86	118,92	1.03 Tarief B: 34 GJ/jaar
109,21	109,34	109,81	110,34	112,53	116,94	121,78	1.04 Tarief B: 78 GJ/jaar
109,69	109,82	110,31	110,87	113,22	117,99	123,22	1.05 Tarief B: 156 GJ/jaar
110,37	110,50	111,03	111,62	114,20	119,49	125,27	1.06 Tarief C: 64,2 GJ/jaar



## Indexcijfers en consumptieprijzen 2000

## Indexcijfers van de consumptieprijzen per product

Basis : 1996 = 100

Aard der producten	Wegingcoëf- ficiënt in %	2000					
		2000	januari	februari	maart	april	mei
<b>2. Petroleumgas</b>	<b>0,80</b>	<b>132,10</b>	<b>125,97</b>	<b>129,64</b>	<b>133,41</b>	<b>126,61</b>	<b>123,04</b>
2.01 Butaan	0,26	133,58	129,60	132,77	136,27	124,41	123,04
2.02 Propaan	0,54	131,39	124,22	128,13	132,04	127,66	123,04
<b>C. VLOEIBARE BRANDSTOFFEN</b>	<b>9,97</b>	<b>162,52</b>	<b>130,27</b>	<b>138,02</b>	<b>146,30</b>	<b>135,46</b>	<b>146,31</b>
0.1 Gasolie: levering < 2000 l.	2,99	160,63	129,56	136,93	144,80	134,68	144,98
0.2 Gasolie: levering minimum 2 000 l.	6,98	163,33	130,57	138,48	146,94	135,79	146,88
<b>D. VASTE BRANDSTOFFEN</b>	<b>1,26</b>	<b>101,59</b>	<b>103,18</b>	<b>103,11</b>	<b>103,11</b>	<b>103,11</b>	<b>99,89</b>
0.1 Antraciet 20/30	0,63	101,43	103,05	102,99	102,99	102,99	99,72
0.2 Antraciet 12/22	0,63	101,76	103,32	103,23	103,23	103,24	100,06
<b>E. STOFFERING, HUISHOUDELIJKE APPARATEN EN DAGELIJKS ONDERHOUD VAN DE WONING</b>	<b>86,06</b>	<b>103,56</b>	<b>103,00</b>	<b>103,06</b>	<b>103,16</b>	<b>103,31</b>	<b>103,37</b>
<b>1. MEUBELLEN, STOFFERING EN DECORATIE</b>							
<b>VLOERBEDEKKING EN REPARATIE HIERVAN</b>	<b>28,33</b>	<b>102,58</b>	<b>102,29</b>	<b>102,35</b>	<b>102,42</b>	<b>102,48</b>	<b>102,54</b>
<b>A. MEUBELLEN EN STOFFERING</b>	<b>25,95</b>	<b>102,59</b>	<b>102,30</b>	<b>102,37</b>	<b>102,45</b>	<b>102,49</b>	<b>102,56</b>
<b>1. Meubelen</b>	<b>20,65</b>	<b>103,07</b>	<b>102,77</b>	<b>102,78</b>	<b>102,87</b>	<b>102,93</b>	<b>103,03</b>
1.01 Moderne slaapkamer	2,90	102,69	102,16	102,23	102,49	102,58	102,52
1.02 Keukenelement	3,24	105,23	105,10	105,10	105,09	105,20	105,31
1.03 Eiken eetkamer	2,89	102,78	102,25	102,25	102,40	102,56	102,72
1.04 Salon	6,57	102,72	102,22	102,20	102,35	102,49	102,71
1.05 Badkamerkastje	3,52	102,23	102,52	102,52	102,43	102,25	102,14
1.06 Lattenbodern	1,53	103,28	102,92	103,00	103,00	102,95	103,13
<b>2. Decoratievoorwerpen</b>	<b>5,30</b>	<b>100,72</b>	<b>100,45</b>	<b>100,78</b>	<b>100,83</b>	<b>100,76</b>	<b>100,72</b>
2.01 Fluorescerende buislamp	2,65	101,11	100,15	100,84	100,91	101,09	101,09
2.02 Bureaulamp - halogeen	2,65	100,32	100,76	100,72	100,75	100,43	100,35
<b>B. VLOERBEDEKKING</b>	<b>2,38</b>	<b>102,49</b>	<b>102,18</b>	<b>102,17</b>	<b>102,11</b>	<b>102,35</b>	<b>102,39</b>
0.1 Pvc-vloerbedekking	2,38	102,49	102,18	102,17	102,11	102,35	102,39
<b>2. HUISHOUDTEXTIEL</b>	<b>7,94</b>	<b>105,63</b>	<b>104,88</b>	<b>104,91</b>	<b>105,10</b>	<b>105,58</b>	<b>105,71</b>
<b>A. HUISHOUDTEXTIEL</b>	<b>7,94</b>	<b>105,63</b>	<b>104,88</b>	<b>104,91</b>	<b>105,10</b>	<b>105,58</b>	<b>105,71</b>
0.1 Schuimrubberen matras	1,35	104,46	104,46	104,50	104,58	104,54	104,80
0.2 Dekbedovertrek en slopen	0,67	103,53	103,26	103,26	103,28	103,26	103,32
0.3 Dekbed, synth.	0,67	102,06	101,63	101,63	101,66	102,03	102,00
0.4 Hoeslaken	0,67	104,96	104,39	104,59	104,78	104,85	104,78
0.5 Gordijnstof	1,30	107,21	105,66	105,66	106,15	107,19	107,39
0.6 Sponshanddoek	1,15	104,68	104,55	104,60	104,56	104,61	104,72
0.7 Stof voor overgordijnen	1,30	107,98	106,45	106,45	106,78	107,77	107,97
0.8 Badkamergarnituur	0,83	107,78	106,70	106,69	106,87	107,99	108,05
<b>3. VERWARMINGSAPP., KOOKTOESTELLEN, KOELKASTEN, WASMACHINES EN GROTE HUISHOUD. APP., INCL. INSTALL. EN REP.</b>	<b>16,10</b>	<b>100,21</b>	<b>100,25</b>	<b>100,32</b>	<b>100,27</b>	<b>100,21</b>	<b>100,15</b>
<b>A. GROTE HUISHOUDELIJKE APPARATEN, AL DAN NIET ELEKTRISCH</b>	<b>9,52</b>	<b>98,65</b>	<b>98,85</b>	<b>98,75</b>	<b>98,69</b>	<b>98,69</b>	<b>98,63</b>
<b>1. Verwarmingsapparaten</b>	<b>2,94</b>	<b>102,25</b>	<b>102,32</b>	<b>102,20</b>	<b>102,29</b>	<b>102,12</b>	<b>102,09</b>
1.01 Elektrisch fornuis	1,16	95,70	96,54	96,05	96,04	95,75	95,70
1.02 Gasfornuis	0,18	100,63	101,04	101,04	101,18	101,02	100,73
1.03 Convector op gas	0,55	113,89	113,01	113,01	113,47	113,53	113,54
1.04 Convector op stookolie	0,49	109,38	109,17	109,17	108,97	108,97	108,98
1.05 Elektrische radiator	0,56	98,67	98,20	98,57	98,80	98,46	98,47
<b>2. Huishoudapparaten</b>	<b>6,58</b>	<b>97,05</b>	<b>97,30</b>	<b>97,22</b>	<b>97,08</b>	<b>97,16</b>	<b>97,09</b>
2.01 Duothermische koelkast	1,29	98,36	98,39	98,45	98,16	98,25	98,44
2.02 Verticale diepvries	0,82	98,43	98,14	98,35	98,30	98,43	98,49
2.03 Elektrische wasmachine	1,89	95,92	96,63	96,49	96,19	96,05	95,94
2.04 Droogkast	1,89	98,68	98,92	98,66	98,70	98,92	98,66
2.05 Microgolfoven	0,69	91,56	91,68	91,60	91,60	91,82	91,72

## Indexcijfers en consumptieprijzen 2000

2000							Aard der produkten
juni	juli	augus- tus	septem- ber	oktober	novem- ber	decem- ber	
<b>126,22</b>	<b>126,52</b>	<b>127,52</b>	<b>140,83</b>	<b>142,70</b>	<b>143,31</b>	<b>139,44</b>	<b>2. Petroleumgas</b>
126,64	125,49	126,81	141,47	145,16	146,77	144,55	2.01 Butaan
126,01	127,02	127,86	140,53	141,51	141,64	136,99	2.02 Propaan
<b>146,99</b>	<b>155,58</b>	<b>164,88</b>	<b>207,69</b>	<b>200,61</b>	<b>199,24</b>	<b>178,86</b>	<b>C. VLOEIBARE BRANDSTOFFEN</b>
146,02	154,13	162,62	203,92	197,21	195,99	176,70	0.1 Gasolie: levering < 2000 l.
147,40	156,20	165,85	209,30	202,07	200,63	179,79	0.2 Gasolie: levering minimum 2 000 l.
<b>98,81</b>	<b>98,98</b>	<b>99,12</b>	<b>100,31</b>	<b>102,29</b>	<b>103,53</b>	<b>103,66</b>	<b>D. VASTE BRANDSTOFFEN</b>
98,68	98,85	99,00	100,16	102,09	103,24	103,37	0.1 Antraciet 20/30
98,93	99,12	99,24	100,45	102,49	103,81	103,94	0.2 Antraciet 12/22
<b>103,46</b>	<b>103,46</b>	<b>103,51</b>	<b>103,59</b>	<b>103,83</b>	<b>104,31</b>	<b>104,65</b>	<b>E. STOFFERING, HUISHOUDELIJKE APPARATEN EN DAGELIJKS ONDERHOUD VAN DE WONING</b>
<b>102,61</b>	<b>102,59</b>	<b>102,65</b>	<b>102,69</b>	<b>102,72</b>	<b>102,83</b>	<b>102,83</b>	<b>1. MEUBELLEN, STOFFERING EN DECORATIE VLOERBEDEKKING EN REPARATIE HIERVAN</b>
<b>102,62</b>	<b>102,60</b>	<b>102,64</b>	<b>102,69</b>	<b>102,72</b>	<b>102,84</b>	<b>102,83</b>	<b>A. MEUBELLEN EN STOFFERING</b>
<b>103,11</b>	<b>103,09</b>	<b>103,14</b>	<b>103,16</b>	<b>103,21</b>	<b>103,39</b>	<b>103,39</b>	<b>1. Meubelen</b>
102,56	102,61	102,69	102,76	102,81	103,39	103,44	1.01 Moderne slaapkamer
105,22	105,21	105,24	105,27	105,28	105,34	105,34	1.02 Keukenelement
102,83	102,83	102,86	102,90	103,04	103,35	103,33	1.03 Eiken eetkamer
102,79	102,79	102,89	102,90	102,96	103,14	103,14	1.04 Salon
102,18	102,17	102,15	102,15	102,15	102,05	102,04	1.05 Badkamerkastje
103,76	103,35	103,40	103,42	103,46	103,47	103,45	1.06 Lattenbodern
<b>100,70</b>	<b>100,69</b>	<b>100,72</b>	<b>100,83</b>	<b>100,80</b>	<b>100,69</b>	<b>100,66</b>	<b>2. Decoratievoorwerpen</b>
101,29	101,29	101,41	101,36	101,37	101,31	101,25	2.01 Fluorescerende buislamp
100,10	100,09	100,02	100,30	100,22	100,07	100,07	2.02 Bureaulamp - halogeen
<b>102,46</b>	<b>102,55</b>	<b>102,69</b>	<b>102,69</b>	<b>102,74</b>	<b>102,74</b>	<b>102,77</b>	<b>B. VLOERBEDEKKING</b>
102,46	102,55	102,69	102,69	102,74	102,74	102,77	0.1 Pvc-vloerbedekking
<b>105,76</b>	<b>105,79</b>	<b>105,78</b>	<b>105,84</b>	<b>105,90</b>	<b>106,11</b>	<b>106,16</b>	<b>2. HUISHOUDTEXTIEL</b>
<b>105,76</b>	<b>105,79</b>	<b>105,78</b>	<b>105,84</b>	<b>105,90</b>	<b>106,11</b>	<b>106,16</b>	<b>A. HUISHOUDTEXTIEL</b>
104,44	104,30	104,28	104,30	104,46	104,38	104,48	0.1 Schuimrubberen matras
103,41	103,45	103,45	103,58	103,67	104,19	104,26	0.2 Dekbedovertrek en slopen
102,08	102,12	102,18	102,32	102,33	102,34	102,35	0.3 Dekbed, synth.
104,90	104,96	104,96	105,07	105,03	105,61	105,65	0.4 Hoeslaken
107,75	107,82	107,65	107,67	107,81	107,89	107,89	0.5 Gordijnstof
104,64	104,67	104,72	104,74	104,66	104,88	104,83	0.6 Sponshanddoek
108,24	108,31	108,35	108,48	108,61	109,11	109,22	0.7 Stof voor overgordijnen
108,04	108,14	108,15	108,14	108,11	108,17	108,25	0.8 Badkamergarnituur
<b>100,10</b>	<b>100,10</b>	<b>100,10</b>	<b>100,14</b>	<b>100,09</b>	<b>100,22</b>	<b>100,51</b>	<b>3. VERWARMINGSAPP., KOOKTOESTELLEN, KOELKASTEN, WASMACHINES EN GROTE HUISHOUDEL. APP., INCL. INSTALL. EN REP.</b>
<b>98,58</b>	<b>98,58</b>	<b>98,58</b>	<b>98,51</b>	<b>98,45</b>	<b>98,60</b>	<b>98,93</b>	<b>A. GROTE HUISHOUDELIJKE APPARATEN, AL DAN NIET ELEKTRISCH</b>
<b>102,08</b>	<b>102,08</b>	<b>102,09</b>	<b>102,04</b>	<b>101,88</b>	<b>102,41</b>	<b>103,38</b>	<b>1. Verwarmingsapparaten</b>
95,71	95,71	95,71	95,69	95,03	95,19	95,25	1.01 Elektrisch fornuis
100,60	100,60	100,64	100,17	100,18	100,17	100,17	1.02 Gasfornuis
113,54	113,54	113,54	113,63	113,69	114,86	117,27	1.03 Convector op gas
108,98	108,98	108,98	108,98	109,01	109,78	112,62	1.04 Convector op stookolie
98,47	98,47	98,47	98,36	98,77	99,43	99,53	1.05 Elektrische radiator
<b>97,01</b>	<b>97,01</b>	<b>97,01</b>	<b>96,93</b>	<b>96,92</b>	<b>96,89</b>	<b>96,95</b>	<b>2. Huishoudapparaten</b>
98,34	98,34	98,34	98,68	98,51	98,22	98,18	2.01 Duothermische koelkast
98,33	98,33	98,34	98,45	98,67	98,39	98,98	2.02 Verticale diepvries
95,85	95,85	95,84	95,44	95,51	95,64	95,64	2.03 Elektrische wasmachine
98,64	98,64	98,64	98,49	98,52	98,72	98,67	2.04 Droogkast
91,69	91,69	91,68	91,67	91,36	91,07	91,09	2.05 Microgolfoven

# Indexcijfers en consumptieprijzen 2000

## Indexcijfers van de consumptieprijzen per product

Basis : 1996 = 100

Aard der producten	Wegingcoëf- ficient in %	2000					
		2000	januari	februari	maart	april	mei
<b>B. KLEINE ELEKTRISCHE HUISHOUDELIJKE APPARATEN</b>	<b>4,04</b>	<b>96,18</b>	<b>96,93</b>	<b>96,71</b>	<b>96,52</b>	<b>96,16</b>	<b>96,05</b>
0.1 Elektrisch koffiezet	0,27	97,14	97,51	97,27	97,26	97,20	97,10
0.2 Sledestofzuiger	1,41	93,67	94,38	93,95	93,69	93,43	93,48
0.3 Stoomstrijkijzer	0,65	100,90	101,42	101,52	101,28	101,12	101,03
0.4 Elektrische frituurketel	0,57	98,30	98,80	98,62	98,54	98,07	98,11
0.5 Broodrooster	0,57	97,62	98,25	98,41	98,13	97,92	97,34
0.6 Keukenrobot	0,57	92,99	94,69	94,16	94,14	93,10	92,89
<b>C. REPARATIE VAN HUISHOUDELIJKE APPARATEN</b>	<b>2,54</b>	<b>112,42</b>	<b>110,76</b>	<b>111,91</b>	<b>112,15</b>	<b>112,33</b>	<b>112,35</b>
0.1 Uurtarief reparatie verwarmings- installatie	2,54	112,42	110,76	111,91	112,15	112,33	112,35
<b>4. VAAT- EN GLASWERK EN HUISHOUDELIJKE ARTIKELEN</b>	<b>5,04</b>	<b>103,64</b>	<b>102,90</b>	<b>102,95</b>	<b>103,11</b>	<b>103,40</b>	<b>103,45</b>
<b>A. VAAT- EN GLASWERK EN HUISHOUDELIJKE ARTIKELEN</b>	<b>5,04</b>	<b>103,64</b>	<b>102,90</b>	<b>102,95</b>	<b>103,11</b>	<b>103,40</b>	<b>103,45</b>
0.1 Schotel in vuurvast glas	0,75	102,14	102,16	102,07	102,12	102,08	102,04
0.2 Kop en schoteltje	0,75	106,61	105,01	105,68	105,89	106,26	106,24
0.3 Inox kookpot	0,71	104,84	104,43	104,25	104,36	104,57	104,49
0.4 Braadpan	0,71	103,82	102,50	102,49	103,00	103,18	103,44
0.5 Vuilnisbak in plastic	2,12	102,66	102,05	102,01	102,10	102,54	102,62
<b>5. GEREEDSCHAPPEN EN WERKTUIGEN VOOR HUIS EN TUIN</b>	<b>5,64</b>	<b>97,83</b>	<b>98,03</b>	<b>97,81</b>	<b>97,97</b>	<b>97,84</b>	<b>97,81</b>
<b>A. GROTE GEREEDSCHAPPEN EN WERKTUIGEN</b>	<b>1,75</b>	<b>97,05</b>	<b>97,86</b>	<b>96,96</b>	<b>97,14</b>	<b>96,79</b>	<b>96,87</b>
0.1 Elektrische boormachine	1,75	97,05	97,86	96,96	97,14	96,79	96,87
<b>B. KLEINE GEREEDSCHAPPEN, TOEBEHOREN</b>	<b>3,89</b>	<b>98,18</b>	<b>98,11</b>	<b>98,20</b>	<b>98,35</b>	<b>98,30</b>	<b>98,24</b>
0.1 Hamer	0,55	111,25	109,85	109,92	110,59	111,64	111,60
0.2 Snoeischaar	0,55	100,78	99,87	100,07	100,40	100,50	100,69
0.3 Gloeilamp	0,99	98,90	98,64	98,73	98,86	98,96	99,00
0.4 Spaarlamp	0,99	75,62	78,38	78,03	77,75	76,46	75,98
0.5 Droge batterij	0,81	114,24	112,42	112,96	113,19	113,65	113,77
<b>6. GOEDEREN EN DIENSTEN VOOR DAGELIJKS ONDERHOUD VAN DE WONING</b>	<b>23,01</b>	<b>107,79</b>	<b>106,40</b>	<b>106,53</b>	<b>106,72</b>	<b>107,05</b>	<b>107,18</b>
<b>A. NIET-DUURZAME HUISHOUDARTIKELEN</b>	<b>12,75</b>	<b>108,99</b>	<b>107,42</b>	<b>107,58</b>	<b>107,80</b>	<b>107,98</b>	<b>107,90</b>
<b>1. Reinigings- en onderhoudsproducten</b>	<b>8,40</b>	<b>112,92</b>	<b>111,11</b>	<b>111,14</b>	<b>111,27</b>	<b>111,43</b>	<b>111,42</b>
1.01 Wasmiddel in poedervorm	4,84	121,16	118,50	118,52	118,57	118,71	118,63
1.02 Vloeibaar wasmiddel	1,05	107,16	106,93	107,12	107,43	107,44	107,33
1.03 Vloeibaar afwasmiddel	1,46	105,33	103,97	104,21	104,21	104,81	104,99
1.04 Vloeibaar allesreiniger	1,05	91,25	91,20	90,77	91,25	91,04	91,22
<b>2. Andere onderhoudsproducten</b>	<b>4,35</b>	<b>101,41</b>	<b>100,30</b>	<b>100,71</b>	<b>101,11</b>	<b>101,33</b>	<b>101,12</b>
2.01 Boenwas	1,29	107,28	104,82	105,52	106,24	107,07	107,26
2.02 Koffiefilters	1,53	97,92	96,92	97,50	98,06	98,00	97,21
2.03 Dweil	1,53	99,95	99,86	99,87	99,85	99,81	99,85
<b>B. HUISHOUDELIJKE DIENSTEN IN VERBAND MET HET ONDERHOUD VAN DE WONING</b>	<b>10,26</b>	<b>106,28</b>	<b>105,14</b>	<b>105,23</b>	<b>105,38</b>	<b>105,90</b>	<b>106,28</b>
<b>1. Wassen</b>	<b>0,93</b>	<b>102,07</b>	<b>101,90</b>	<b>101,97</b>	<b>101,96</b>	<b>102,07</b>	<b>101,93</b>
1.01 Wassalon	0,93	102,07	101,90	101,97	101,96	102,07	101,93
<b>2. Huis- en dienstponeel</b>	<b>6,72</b>	<b>107,28</b>	<b>105,82</b>	<b>105,87</b>	<b>106,00</b>	<b>106,74</b>	<b>107,32</b>
2.01 Uurtarief schoonmaken	6,72	107,28	105,82	105,87	106,00	106,74	107,32
<b>3. Andere diensten</b>	<b>2,61</b>	<b>105,22</b>	<b>104,52</b>	<b>104,73</b>	<b>105,00</b>	<b>105,11</b>	<b>105,16</b>
3.01 Onderhoud van centrale verwarming	2,61	105,22	104,52	104,73	105,00	105,11	105,16

## Indexcijfers en consumptieprijzen 2000

2000							Aard der producten
juni	juli	augus- tus	septem- ber	oktober	novem- ber	decem- ber	
<b>95,97</b>	<b>95,97</b>	<b>95,97</b>	<b>96,04</b>	<b>95,89</b>	<b>95,98</b>	<b>95,98</b>	B. KLEINE ELEKTRISCHE HUISHOUDELIJKE APPARATEN
97,08	97,08	97,08	97,08	96,97	97,04	97,04	0.1 Elektrisch koffiezet
93,47	93,47	93,47	93,64	93,56	93,77	93,77	0.2 Sledestofzuiger
100,79	100,78	100,78	100,66	100,28	100,51	100,60	0.3 Stoomstrijkijzer
98,11	98,11	98,12	98,21	98,33	98,29	98,29	0.4 Elektrische frituurketel
97,18	97,18	97,18	97,31	97,50	97,54	97,52	0.5 Broodrooster
92,80	92,80	92,79	92,75	92,04	91,94	91,82	0.6 Keukenrobot
<b>112,35</b>	<b>112,35</b>	<b>112,40</b>	<b>112,81</b>	<b>112,92</b>	<b>113,04</b>	<b>113,62</b>	C. REPARATIE VAN HUISHOUDELIJKE APPARATEN
112,35	112,35	112,40	112,81	112,92	113,04	113,62	0.1 Uurtarief reparatie verwarmings- installatie
<b>103,56</b>	<b>103,58</b>	<b>103,68</b>	<b>104,01</b>	<b>104,31</b>	<b>104,37</b>	<b>104,38</b>	4. VAAT- EN GLASWERK EN HUISHOUDELIJKE ARTIKELEN
<b>103,56</b>	<b>103,58</b>	<b>103,68</b>	<b>104,01</b>	<b>104,31</b>	<b>104,37</b>	<b>104,38</b>	A. VAAT- EN GLASWERK EN HUISHOUDELIJKE ARTIKELEN
102,04	102,05	102,07	102,12	102,23	102,36	102,35	0.1 Schotel in vuurvast glas
106,26	106,35	106,47	106,91	107,93	108,15	108,17	0.2 Kop en schoteltje
104,52	104,52	104,68	105,30	105,63	105,66	105,66	0.3 Inox kookpot
103,94	103,94	104,31	104,56	104,85	104,82	104,83	0.4 Braadpan
102,70	102,71	102,72	103,03	103,14	103,16	103,17	0.5 Vuilnisbak in plastic
<b>97,75</b>	<b>97,73</b>	<b>97,73</b>	<b>97,79</b>	<b>97,89</b>	<b>97,86</b>	<b>97,73</b>	5. GEREEDSCHAPPEN EN WERKTUIGEN VOOR HUIS EN TUIN
<b>97,08</b>	<b>97,02</b>	<b>96,99</b>	<b>97,01</b>	<b>96,98</b>	<b>96,92</b>	<b>96,92</b>	A. GROTE GEREEDSCHAPPEN EN WERKTUIGEN
97,08	97,02	96,99	97,01	96,98	96,92	96,92	0.1 Elektrische boormachine
<b>98,04</b>	<b>98,05</b>	<b>98,06</b>	<b>98,14</b>	<b>98,30</b>	<b>98,29</b>	<b>98,09</b>	B. KLEINE GEREEDSCHAPPEN, TOEBEHOREN
111,67	111,65	111,56	111,56	111,59	111,64	111,68	0.1 Hamer
100,79	100,92	100,97	101,06	101,32	101,34	101,43	0.2 Snoeischaar
98,95	98,92	98,95	98,90	99,11	99,17	98,66	0.3 Gloeilamp
75,03	74,99	74,67	74,48	74,44	73,77	73,48	0.4 Spaarlamp
113,94	114,02	114,42	115,03	115,41	116,06	115,96	0.5 Droge batterij
<b>107,45</b>	<b>107,47</b>	<b>107,56</b>	<b>107,66</b>	<b>108,44</b>	<b>109,94</b>	<b>111,02</b>	6. GOEDEREN EN DIENSTEN VOOR DAGELIJKS ONDERHOUD VAN DE WONING
<b>108,19</b>	<b>108,21</b>	<b>108,34</b>	<b>108,34</b>	<b>109,63</b>	<b>112,32</b>	<b>114,22</b>	A. NIET-DUURZAME HUISHOUDARTIKELEN
<b>111,72</b>	<b>111,63</b>	<b>111,85</b>	<b>111,94</b>	<b>113,63</b>	<b>117,57</b>	<b>120,36</b>	1. Reinigings- en onderhoudsproducten
118,97	118,77	119,04	119,24	121,85	129,22	133,95	1.01 Wasmiddel in poedervorm
107,24	107,37	107,20	107,02	106,96	106,79	107,14	1.02 Vloeibaar wasmiddel
105,54	105,68	105,90	105,96	106,85	105,86	105,92	1.03 Vloeibaar afwasmiddel
91,41	91,25	91,64	91,51	91,78	90,95	90,99	1.04 Vloeibaar allesreiniger
<b>101,38</b>	<b>101,60</b>	<b>101,54</b>	<b>101,38</b>	<b>101,91</b>	<b>102,18</b>	<b>102,36</b>	2. Andere onderhoudsproducten
107,35	107,47	107,88	107,95	108,31	108,74	108,75	2.01 Boenwas
97,92	98,38	97,79	97,23	98,34	98,57	99,10	2.02 Koffiefilters
99,80	99,87	99,95	99,99	100,09	100,26	100,23	2.03 Dweil
<b>106,52</b>	<b>106,56</b>	<b>106,60</b>	<b>106,81</b>	<b>106,95</b>	<b>106,99</b>	<b>107,05</b>	B. HUISHOUDELIJKE DIENSTEN IN VERBAND MET HET ONDERHOUD VAN DE WONING
<b>102,03</b>	<b>102,03</b>	<b>102,30</b>	<b>102,10</b>	<b>102,10</b>	<b>102,18</b>	<b>102,31</b>	1. Wassen
102,03	102,03	102,30	102,10	102,10	102,18	102,31	1.01 Wassalon
<b>107,67</b>	<b>107,72</b>	<b>107,74</b>	<b>107,94</b>	<b>108,14</b>	<b>108,16</b>	<b>108,22</b>	2. Huis- en dienstpersoneel
107,67	107,72	107,74	107,94	108,14	108,16	108,22	2.01 Uurtarief schoonmaken
<b>105,17</b>	<b>105,17</b>	<b>105,18</b>	<b>105,58</b>	<b>105,64</b>	<b>105,70</b>	<b>105,71</b>	3. Andere diensten
105,17	105,17	105,18	105,58	105,64	105,70	105,71	3.01 Onderhoud van centrale verwarming

## Indexcijfers en consumptieprijzen 2000

## Indexcijfers van de consumptieprijzen per product

Basis : 1996 = 100

Aard der producten	Wegingcoëf- ficiënt in ‰	2000					
		2000	januari	februari	maart	april	mei
<b>F. GEZONDHEIDSUITGAVEN</b>	<b>39,62</b>	<b>106,83</b>	<b>106,62</b>	<b>106,90</b>	<b>107,01</b>	<b>106,66</b>	<b>106,76</b>
<b>1. GENEESMIDDELEN EN ANDERE FARMACEUTISCHE PRODUCTEN</b>	<b>17,42</b>	<b>102,03</b>	<b>102,19</b>	<b>102,36</b>	<b>102,44</b>	<b>101,65</b>	<b>101,89</b>
A. GENEESMIDDELEN	<b>16,94</b>	<b>101,83</b>	<b>102,04</b>	<b>102,22</b>	<b>102,31</b>	<b>101,46</b>	<b>101,66</b>
0.1 Farmaceutische specialiteiten	16,53	101,52	101,74	101,92	102,01	101,14	101,35
0.2 Magistrale bereidingen (remgeld)	0,41	114,29	114,29	114,29	114,29	114,29	114,29
B. ANDERE FARMACEUTISCHE PRODUCTEN	<b>0,48</b>	<b>109,12</b>	<b>107,22</b>	<b>107,22</b>	<b>107,22</b>	<b>108,57</b>	<b>109,90</b>
0.1 Pleisters	0,16	105,83	103,17	103,17	103,17	103,17	107,16
0.2 Condooms	0,16	121,53	118,50	118,50	118,50	122,54	122,54
0.3 Zwangerschapstest	0,16	100,00	100,00	100,00	100,00	100,00	100,00
<b>2. THERAPEUTISCHE APPARATEN EN MATERIALEN</b>	<b>5,15</b>	<b>100,61</b>	<b>100,07</b>	<b>100,09</b>	<b>100,50</b>	<b>100,51</b>	<b>100,48</b>
A. BRILGLAZEN	<b>3,04</b>	<b>100,45</b>	<b>100,28</b>	<b>100,30</b>	<b>100,51</b>	<b>100,51</b>	<b>100,47</b>
0.1 Sferische brilglazen	1,52	100,55	100,41	100,45	100,61	100,62	100,56
0.2 Torische brilglazen	1,52	100,35	100,15	100,15	100,40	100,41	100,37
B. ORTHOPEDIE	<b>2,11</b>	<b>100,84</b>	<b>99,77</b>	<b>99,77</b>	<b>100,50</b>	<b>100,50</b>	<b>100,50</b>
0.1 Krukken	2,11	100,84	99,77	99,77	100,50	100,50	100,50
<b>3. DIENSTEN VAN ARTSEN, TANDARTSEN, VERPLEGING EN ANDERE MEDISCH GESCHOOLDEN</b>	<b>10,28</b>	<b>107,54</b>	<b>107,50</b>	<b>107,50</b>	<b>107,50</b>	<b>107,50</b>	<b>107,50</b>
A. ALGEMENE GENEESKUNDIGE PRESTATIES	<b>2,30</b>	<b>107,26</b>	<b>107,26</b>	<b>107,26</b>	<b>107,26</b>	<b>107,26</b>	<b>107,26</b>
0.1 Bijgeschoold arts: huisbezoek (remgeld)	0,88	110,92	110,92	110,92	110,92	110,92	110,92
0.2 Niet-bijgeschoold arts: huisbezoek (remgeld)	0,30	105,29	105,29	105,29	105,29	105,29	105,29
0.3 Bijgeschoold arts: consultatie (remgeld)	0,84	104,79	104,79	104,79	104,79	104,79	104,79
0.4 Niet-bijgeschoold arts: consultatie (remgeld)	0,28	105,22	105,22	105,22	105,22	105,22	105,22
B. GENEESKUNDIGE PRESTATIES VAN SPECIALISTEN	<b>3,29</b>	<b>105,41</b>	<b>105,41</b>	<b>105,41</b>	<b>105,41</b>	<b>105,41</b>	<b>105,41</b>
0.1 Specialist: consultatie (remgeld)	3,29	105,41	105,41	105,41	105,41	105,41	105,41
C. GENEESKUNDIGE PRESTATIES VAN TANDARTSEN	<b>1,24</b>	<b>104,66</b>	<b>104,66</b>	<b>104,66</b>	<b>104,66</b>	<b>104,66</b>	<b>104,66</b>
0.1 Tandextractie (remgeld)	0,62	104,10	104,10	104,10	104,10	104,10	104,10
0.2 Tandvulling (remgeld)	0,62	105,22	105,22	105,22	105,22	105,22	105,22
D. DIENSTEN VAN KINESISTEN, VERPLEGING EN ANDER PARAMEDISCH PERSONEEL	<b>1,75</b>	<b>109,85</b>	<b>109,64</b>	<b>109,64</b>	<b>109,64</b>	<b>109,64</b>	<b>109,64</b>
0.1 Kinesist: individuele raadpleging (remgeld)	0,93	106,29	105,90	105,90	105,90	105,90	105,90
0.2 Verpleging: dagforfait (remgeld)	0,82	113,89	113,89	113,89	113,89	113,89	113,89
E. KLINISCHE BIOLOGIE EN RADIOGRAFIE	<b>1,70</b>	<b>111,77</b>	<b>111,77</b>	<b>111,77</b>	<b>111,77</b>	<b>111,77</b>	<b>111,77</b>
0.1 Klinische biologie (remgeld)	0,97	88,89	88,89	88,89	88,89	88,89	88,89
0.2 Radiografie (remgeld)	0,73	142,17	142,17	142,17	142,17	142,17	142,17
<b>4. VERPLEGING IN ZIEKENHUIS</b>	<b>6,77</b>	<b>122,84</b>	<b>121,67</b>	<b>122,86</b>	<b>122,94</b>	<b>122,94</b>	<b>122,94</b>
0.1 Eenpersoonskamer (gewoon regime) (remgeld + supplement)	3,36	116,67	115,79	116,58	116,74	116,74	116,74
0.2 Gemeenschappelijke kamer (WIGW) (remgeld)	0,47	121,34	119,64	121,49	121,49	121,49	121,49
0.3 Gemeenschappelijke kamer (gewoon regime) (remgeld)	2,94	130,14	128,73	130,27	130,27	130,27	130,27
<b>G. VERVOER</b>	<b>138,02</b>	<b>111,57</b>	<b>107,61</b>	<b>108,74</b>	<b>110,20</b>	<b>109,84</b>	<b>110,95</b>
<b>1. AANKOOP VAN VOERTUIGEN</b>	<b>56,06</b>	<b>103,95</b>	<b>103,22</b>	<b>103,31</b>	<b>103,53</b>	<b>103,73</b>	<b>103,57</b>
A. NIEUWE EN TWEDEHANDSE AUTO'S	<b>52,00</b>	<b>103,77</b>	<b>103,10</b>	<b>103,13</b>	<b>103,31</b>	<b>103,52</b>	<b>103,34</b>
0.1 Nieuwe wagens (BIV inbegrepen)	52,00	103,77	103,10	103,13	103,31	103,52	103,34
B. MOTORFIETSEN	<b>0,61</b>	<b>104,45</b>	<b>102,66</b>	<b>103,05</b>	<b>104,40</b>	<b>104,60</b>	<b>104,64</b>
0.1 Bromfiets	0,61	104,45	102,66	103,05	104,40	104,60	104,64
C. FIETSEN	<b>3,45</b>	<b>106,67</b>	<b>105,17</b>	<b>106,11</b>	<b>106,57</b>	<b>106,79</b>	<b>106,81</b>
0.1 Damesfiets	1,86	105,49	103,07	104,40	105,56	105,76	105,79
0.2 Kinderfiets	1,59	108,06	107,62	108,11	107,75	107,99	108,00

## Indexcijfers en consumptieprijzen 2000

2000							Aard der produkten
juni	juli	augus- tus	septem- ber	oktober	novem- ber	decem- ber	
106,76	106,84	106,88	106,87	106,88	106,89	106,90	<b>F. GEZONDHEIDSUITGAVEN</b>
							<b>1. GENEESMIDDELEN EN ANDERE FARMACEUTISCHE PRODUCTEN</b>
101,89	101,96	101,99	101,96	101,99	101,99	102,03	<b>A. GENEESMIDDELEN</b>
101,66	101,73	101,76	101,73	101,76	101,77	101,81	0.1 Farmaceutische specialiteiten
101,35	101,42	101,45	101,42	101,45	101,46	101,50	0.2 Magistrale bereidingen (remgeld)
114,29	114,29	114,29	114,29	114,29	114,29	114,29	<b>B. ANDERE FARMACEUTISCHE PRODUCTEN</b>
109,90	109,90	109,90	109,90	109,90	109,90	109,90	0.1 Pleisters
107,16	107,16	107,16	107,16	107,16	107,16	107,16	0.2 Condooms
122,54	122,54	122,54	122,54	122,54	122,54	122,54	0.3 Zwangerschapstest
100,00	100,00	100,00	100,00	100,00	100,00	100,00	<b>2. THERAPEUTISCHE APPARATEN EN MATERIALEN</b>
100,48	100,86	100,86	100,86	100,86	100,88	100,88	<b>A. BRILGLAZEN</b>
100,47	100,47	100,47	100,47	100,47	100,50	100,50	0.1 Sferische brilglazen
100,56	100,56	100,56	100,56	100,56	100,59	100,59	0.2 Torische brilglazen
100,37	100,37	100,37	100,37	100,37	100,42	100,42	<b>B. ORTHOPEDIE</b>
100,50	101,43	101,43	101,43	101,43	101,43	101,43	0.1 Krukken
100,50	101,43	101,43	101,43	101,43	101,43	101,43	<b>3. DIENSTEN VAN ARTSEN, TANDARTSEN, VERPLEGING EN ANDERE MEDISCH GESCHOOLDEN</b>
107,50	107,50	107,59	107,59	107,59	107,59	107,59	<b>A. ALGEMENE GENEESKUNDIGE PRESTATIES</b>
107,26	107,26	107,26	107,26	107,26	107,26	107,26	0.1 Bijgeschoold arts: huisbezoek (remgeld)
110,92	110,92	110,92	110,92	110,92	110,92	110,92	0.2 Niet-bijgeschoold arts: huisbezoek (remgeld)
105,29	105,29	105,29	105,29	105,29	105,29	105,29	0.3 Bijgeschoold arts: consultatie (remgeld)
104,79	104,79	104,79	104,79	104,79	104,79	104,79	0.4 Niet-bijgeschoold arts: consultatie (remgeld)
105,22	105,22	105,22	105,22	105,22	105,22	105,22	<b>B. GENEESKUNDIGE PRESTATIES VAN SPECIALISTEN</b>
105,41	105,41	105,41	105,41	105,41	105,41	105,41	0.1 Specialist: consultatie (remgeld)
105,41	105,41	105,41	105,41	105,41	105,41	105,41	<b>C. GENEESKUNDIGE PRESTATIES VAN TANDARTSEN</b>
104,66	104,66	104,66	104,66	104,66	104,66	104,66	0.1 Tandextractie (remgeld)
104,10	104,10	104,10	104,10	104,10	104,10	104,10	0.2 Tandvulling (remgeld)
105,22	105,22	105,22	105,22	105,22	105,22	105,22	<b>D. DIENSTEN VAN KINESISTEN, VERPLEGING EN ANDER PARAMEDISCH PERSONEEL</b>
109,64	109,64	110,14	110,14	110,14	110,14	110,14	0.1 Kinesist: individuele raadpleging (remgeld)
105,90	105,90	106,83	106,83	106,83	106,83	106,83	0.2 Verpleging: dagforfait (remgeld)
113,89	113,89	113,89	113,89	113,89	113,89	113,89	<b>E. KLINISCHE BIOLOGIE EN RADIOGRAFIE</b>
111,77	111,77	111,77	111,77	111,77	111,77	111,77	0.1 Klinische biologie (remgeld)
88,89	88,89	88,89	88,89	88,89	88,89	88,89	0.2 Radiografie (remgeld)
142,17	142,17	142,17	142,17	142,17	142,17	142,17	<b>4. VERPLEGING IN ZIEKENHUIS</b>
122,94	122,97	122,97	122,97	122,97	122,97	122,98	0.1 Eenpersoonskamer (gewoon regime) (remgeld + supplement)
116,74	116,79	116,79	116,79	116,79	116,79	116,80	0.2 Gemeenschappelijke kamer (WIGW) (remgeld)
121,49	121,49	121,49	121,49	121,49	121,49	121,49	0.3 Gemeenschappelijke kamer (gewoon regime) (remgeld)
130,27	130,27	130,27	130,27	130,27	130,27	130,27	<b>G. VERVOER</b>
112,49	112,51	112,03	114,34	113,89	113,82	112,45	<b>1. AANKOOP VAN VOERTUIGEN</b>
103,74	104,00	104,09	104,10	104,39	104,74	105,02	<b>A. NIEUWE EN TWEEDEHANDSE AUTO'S</b>
103,53	103,80	103,90	103,91	104,21	104,58	104,89	0.1 Nieuwe wagens (BIV inbegrepen)
103,53	103,80	103,90	103,91	104,21	104,58	104,89	<b>B. MOTORFIETSEN</b>
104,65	104,65	104,65	104,66	104,79	105,28	105,32	0.1 Bromfiets
104,65	104,65	104,65	104,66	104,79	105,28	105,32	<b>C. FIETSEN</b>
106,87	106,87	106,87	106,89	106,99	107,06	107,06	0.1 Damesfiets
105,82	105,82	105,82	105,84	105,94	106,00	106,00	0.2 Kinderfiets
108,10	108,10	108,10	108,13	108,22	108,28	108,28	

## Indexcijfers en consumptieprijzen 2000

## Indexcijfers van de consumptieprijzen per product

Basis : 1996 = 100

Aard der producten	Wegingcoëf- ficient in ‰	2000					
		2000	januari	februari	maart	april	mei
<b>2. GEBRUIK VAN PRIVE-VOERTUIGEN</b>	<b>74,54</b>	<b>117,75</b>	<b>111,08</b>	<b>112,95</b>	<b>115,49</b>	<b>114,67</b>	<b>116,85</b>
A. DELEN EN TOEBEHOREN	<b>5,06</b>	<b>100,68</b>	<b>100,17</b>	<b>100,20</b>	<b>100,33</b>	<b>100,56</b>	<b>100,58</b>
0.1 Autoband	2,53	94,79	94,62	94,72	94,83	94,83	94,86
0.2 Bougie	2,53	106,58	105,71	105,68	105,83	106,29	106,30
B. BRANDSTOFFEN EN SMEERMIDDELEN	<b>38,10</b>	<b>124,41</b>	<b>113,11</b>	<b>116,50</b>	<b>121,28</b>	<b>119,05</b>	<b>123,20</b>
<b>1. Brandstoffen</b>	<b>37,67</b>	<b>124,52</b>	<b>113,13</b>	<b>116,56</b>	<b>121,39</b>	<b>119,12</b>	<b>123,31</b>
1.01 Super met loodvervanger	4,99	120,27	108,52	112,42	117,84	115,50	120,38
1.02 Superbenzine loodvrij 98 RON	10,56	127,46	114,62	118,86	124,71	122,53	127,89
1.03 Superbenzine loodvrij 95 RON	10,78	124,65	113,59	118,05	123,95	121,77	126,07
1.04 Gasolie voor wegvervoer	11,12	124,37	114,07	115,48	118,07	115,90	118,87
1.05 L.P.G	0,22	147,02	136,11	143,34	150,22	134,24	127,02
<b>2. Smeermiddelen</b>	<b>0,43</b>	<b>114,46</b>	<b>111,63</b>	<b>111,78</b>	<b>112,10</b>	<b>113,40</b>	<b>113,54</b>
2.01 Motorolie	0,43	114,46	111,63	111,78	112,10	113,40	113,54
C. ONDERHOUD EN REPARATIE	<b>18,52</b>	<b>114,32</b>	<b>111,43</b>	<b>111,97</b>	<b>112,32</b>	<b>113,40</b>	<b>113,66</b>
0.1 Uurtarief garagist	15,89	115,00	111,93	112,52	112,92	113,94	114,22
0.2 Uitbalanceren van wielen	1,14	105,13	103,71	104,14	104,16	104,50	104,67
0.3 Wassen van auto	0,55	109,19	108,20	108,38	108,57	108,64	108,64
0.4 Abonnement autopechbestrijding	0,94	117,04	114,18	114,18	114,18	117,99	117,99
D. ANDERE DIENSTEN IN VERBAND MET PRIVE-VOERTUIGEN	<b>12,86</b>	<b>109,70</b>	<b>108,85</b>	<b>108,85</b>	<b>108,85</b>	<b>109,06</b>	<b>109,06</b>
0.1 Technische controle	1,86	139,79	139,79	139,79	139,79	139,79	139,79
0.2 Huur van gebruikswagen	1,13	98,80	97,13	97,13	97,13	99,51	99,51
0.3 Verkeersbelasting	9,87	105,28	104,36	104,36	104,36	104,36	104,36
<b>3. VERVOERDIENSTEN</b>	<b>7,42</b>	<b>107,02</b>	<b>105,85</b>	<b>107,42</b>	<b>107,42</b>	<b>107,43</b>	<b>107,43</b>
A. PERSONENVERVOER PER SPOOR	<b>3,84</b>	<b>108,49</b>	<b>106,12</b>	<b>109,37</b>	<b>109,37</b>	<b>109,37</b>	<b>109,37</b>
0.1 Biljet 20 km	0,48	109,13	104,11	109,59	109,59	109,59	109,59
0.2 Biljet 45 km	0,48	112,07	109,36	112,32	112,32	112,32	112,32
0.3 Biljet 90 km	0,48	110,41	107,51	110,67	110,67	110,67	110,67
0.4 Go Pass	0,45	109,60	104,86	110,03	110,03	110,03	110,03
0.5 Maandtreinkaart 20 km	0,83	107,88	105,50	108,10	108,10	108,10	108,10
0.6 Maandtreinkaart 45 km	0,83	108,89	106,31	109,12	109,12	109,12	109,12
0.7 Jaarlijks schooltreinkaart 20 km	0,29	97,25	104,95	105,33	105,33	105,33	105,33
B. PERSONENVERVOER OVER DE WEG	<b>2,37</b>	<b>103,97</b>	<b>104,42</b>	<b>103,77</b>	<b>103,78</b>	<b>103,80</b>	<b>103,80</b>
<b>1. Vervoer per bus</b>	<b>1,98</b>	<b>102,92</b>	<b>103,74</b>	<b>102,84</b>	<b>102,84</b>	<b>102,84</b>	<b>102,84</b>
1.01 Biljet	0,24	105,59	103,88	105,74	105,74	105,74	105,74
1.02 Kaart	0,67	107,40	106,34	107,50	107,50	107,50	107,50
1.03 Maandabonnement	0,72	100,09	102,50	99,87	99,87	99,87	99,87
1.04 Schoolabonnement bus	0,35	98,29	101,21	98,02	98,02	98,02	98,02
<b>2. Vervoer per taxi</b>	<b>0,39</b>	<b>109,37</b>	<b>107,88</b>	<b>108,50</b>	<b>108,55</b>	<b>108,67</b>	<b>108,67</b>
2.01 Taxi	0,39	109,37	107,88	108,50	108,55	108,67	108,67
C. GECOMBINEERDE BILJETTEN	<b>1,21</b>	<b>108,32</b>	<b>107,79</b>	<b>108,37</b>	<b>108,37</b>	<b>108,37</b>	<b>108,37</b>
0.1 Meer rittenkaart	0,78	109,43	107,81	109,58	109,58	109,58	109,58
0.2 Maandelijks stadsabonnement	0,43	106,32	107,75	106,19	106,19	106,19	106,19
<b>H. COMMUNICATIE</b>	<b>22,27</b>	<b>95,99</b>	<b>97,93</b>	<b>97,93</b>	<b>97,90</b>	<b>97,91</b>	<b>97,90</b>
<b>1. COMMUNICATIE</b>	<b>22,27</b>	<b>95,99</b>	<b>97,93</b>	<b>97,93</b>	<b>97,90</b>	<b>97,91</b>	<b>97,90</b>
A. POSTERIJEN	<b>1,14</b>	<b>106,25</b>	<b>106,25</b>	<b>106,25</b>	<b>106,25</b>	<b>106,25</b>	<b>106,25</b>
0.1 Briefport	1,14	106,25	106,25	106,25	106,25	106,25	106,25
B. TELEFOON- EN FAXTOESTELLEN	<b>0,62</b>	<b>77,05</b>	<b>77,54</b>	<b>77,69</b>	<b>76,61</b>	<b>76,96</b>	<b>76,51</b>
0.1 Faxtoestel	0,62	77,05	77,54	77,69	76,61	76,96	76,51

## Indexcijfers en consumptieprijzen 2000

2000							Aard der produkten
juni	juli	augus- tus	septem- ber	oktober	novem- ber	decem- ber	
<b>119,57</b>	<b>119,41</b>	<b>118,46</b>	<b>122,81</b>	<b>121,76</b>	<b>121,37</b>	<b>118,61</b>	<b>2. GEBRUIK VAN PRIVE-VOERTUIGEN</b>
<b>100,62</b>	<b>100,62</b>	<b>100,65</b>	<b>100,83</b>	<b>101,01</b>	<b>101,19</b>	<b>101,44</b>	A. DELEN EN TOEBEHOREN
94,90	94,91	94,93	94,85	94,52	94,70	94,75	0.1 Autoband
106,34	106,34	106,37	106,81	107,50	107,67	108,12	0.2 Bougie
<b>128,41</b>	<b>127,57</b>	<b>125,56</b>	<b>133,60</b>	<b>130,80</b>	<b>129,84</b>	<b>123,94</b>	B. BRANDSTOFFEN EN SMEERMIDDELEN
<b>128,57</b>	<b>127,71</b>	<b>125,68</b>	<b>133,80</b>	<b>130,97</b>	<b>129,99</b>	<b>124,00</b>	1. Brandstoffen
128,38	126,43	122,66	127,84	123,95	122,26	117,06	1.01 Super met loodvervanger
136,16	134,12	130,26	135,35	131,43	129,61	123,96	1.02 Superbenzine loodvrij 98 RON
131,81	129,57	125,61	130,75	127,83	126,32	120,46	1.03 Superbenzine loodvrij 95 RON
119,59	121,62	123,87	138,74	137,31	137,90	131,05	1.04 Gasolie voor wegvervoer
133,17	135,53	136,24	164,11	168,67	170,48	165,11	1.05 L.P.G
<b>114,61</b>	<b>114,67</b>	<b>114,96</b>	<b>115,60</b>	<b>116,34</b>	<b>116,81</b>	<b>118,11</b>	2. Smeermiddelen
114,61	114,67	114,96	115,60	116,34	116,81	118,11	2.01 Motorolie
<b>113,86</b>	<b>113,95</b>	<b>114,29</b>	<b>115,21</b>	<b>116,67</b>	<b>117,09</b>	<b>118,03</b>	C. ONDERHOUD EN REPARATIE
114,40	114,51	114,90	115,95	117,60	118,06	119,05	0.1 Uurtarief garagist
105,13	105,13	105,16	105,46	105,85	106,09	107,50	0.2 Uitbalanceren van wielen
109,16	109,16	109,17	109,54	110,09	110,31	110,37	0.3 Wassen van auto
117,99	117,99	117,99	117,99	117,99	117,99	117,99	0.4 Abonnement autopechbestrijding
<b>109,06</b>	<b>110,47</b>	<b>110,47</b>	<b>110,47</b>	<b>110,47</b>	<b>110,40</b>	<b>110,40</b>	D. ANDERE DIENSTEN IN VERBAND MET PRIVE-VOERTUIGEN
139,79	139,79	139,79	139,79	139,79	139,79	139,79	0.1 Technische controle
99,51	99,51	99,51	99,51	99,51	98,81	98,81	0.2 Huur van gebruikswagen
104,36	106,19	106,19	106,19	106,19	106,19	106,19	0.3 Verkeersbelasting
<b>107,44</b>	<b>107,46</b>	<b>107,46</b>	<b>106,53</b>	<b>106,56</b>	<b>106,58</b>	<b>106,68</b>	<b>3. VERVOERDIENSTEN</b>
<b>109,37</b>	<b>109,37</b>	<b>109,37</b>	<b>107,55</b>	<b>107,55</b>	<b>107,55</b>	<b>107,55</b>	A. PERSONENVERVOER PER SPOOR
109,59	109,59	109,59	109,59	109,59	109,59	109,59	0.1 Biljet 20 km
112,32	112,32	112,32	112,32	112,32	112,32	112,32	0.2 Biljet 45 km
110,67	110,67	110,67	110,67	110,67	110,67	110,67	0.3 Biljet 90 km
110,03	110,03	110,03	110,03	110,03	110,03	110,03	0.4 Go Pass
108,10	108,10	108,10	108,10	108,10	108,10	108,10	0.5 Maandtreinkaart 20 km
109,12	109,12	109,12	109,12	109,12	109,12	109,12	0.6 Maandtreinkaart 45 km
105,33	105,33	105,33	81,18	81,18	81,18	81,18	0.7 Jaarlijks schooltreinkaart 20 km
<b>103,84</b>	<b>103,89</b>	<b>103,89</b>	<b>103,94</b>	<b>104,05</b>	<b>104,10</b>	<b>104,41</b>	B. PERSONENVERVOER OVER DE WEG
<b>102,84</b>	<b>102,84</b>	<b>102,84</b>	<b>102,84</b>	<b>102,84</b>	<b>102,84</b>	<b>102,84</b>	1. Vervoer per bus
105,74	105,74	105,74	105,74	105,74	105,74	105,74	1.01 Biljet
107,50	107,50	107,50	107,50	107,50	107,50	107,50	1.02 Kaart
99,87	99,87	99,87	99,87	99,87	99,87	99,87	1.03 Maandabonnement
98,02	98,02	98,02	98,02	98,02	98,02	98,02	1.04 Schoolabonnement bus
<b>108,94</b>	<b>109,23</b>	<b>109,26</b>	<b>109,57</b>	<b>110,21</b>	<b>110,52</b>	<b>112,42</b>	2. Vervoer per taxi
108,94	109,23	109,26	109,57	110,21	110,52	112,42	2.01 Taxi
<b>108,37</b>	<b>108,37</b>	<b>108,37</b>	<b>108,37</b>	<b>108,37</b>	<b>108,37</b>	<b>108,37</b>	C. GECOMBINEERDE BILJETTEN
109,58	109,58	109,58	109,58	109,58	109,58	109,58	0.1 Meer rittenkaart
106,19	106,19	106,19	106,19	106,19	106,19	106,19	0.2 Maandelijks stadsabonnement
<b>97,93</b>	<b>97,93</b>	<b>97,91</b>	<b>97,91</b>	<b>90,22</b>	<b>90,22</b>	<b>90,20</b>	<b>H. COMMUNICATIE</b>
<b>97,93</b>	<b>97,93</b>	<b>97,91</b>	<b>97,91</b>	<b>90,22</b>	<b>90,22</b>	<b>90,20</b>	1. COMMUNICATIE
<b>106,25</b>	<b>106,25</b>	<b>106,25</b>	<b>106,25</b>	<b>106,25</b>	<b>106,25</b>	<b>106,25</b>	A. POSTERIJEN
106,25	106,25	106,25	106,25	106,25	106,25	106,25	0.1 Briefport
<b>77,55</b>	<b>77,79</b>	<b>76,90</b>	<b>76,86</b>	<b>77,01</b>	<b>76,95</b>	<b>76,28</b>	B. TELEFOON- EN FAXTOESTELLEN
77,55	77,79	76,90	76,86	77,01	76,95	76,28	0.1 Faxtoestel



## Indexcijfers en consumptieprijzen 2000

## Indexcijfers van de consumptieprijzen per product

Basis : 1996 = 100

Aard der producten	Wegingcoëf- ficiënt in %	2000	2000				
			januari	februari	maart	april	mei
<b>C. TELEFOON-, TELEGRAAF- EN FAXDIENSTEN</b>	<b>20,51</b>	<b>95,99</b>	<b>98,08</b>	<b>98,08</b>	<b>98,08</b>	<b>98,08</b>	<b>98,08</b>
0.1 Telefoongesprekken: abonnee	20,30	95,62	97,70	97,70	97,70	97,70	97,70
0.2 Telefoongesprekken: telefooncel	0,21	131,91	134,58	134,58	134,58	134,58	134,58
<b>I. RECREATIE EN CULTUUR</b>	<b>117,25</b>	<b>103,13</b>	<b>103,09</b>	<b>103,16</b>	<b>103,03</b>	<b>102,68</b>	<b>102,45</b>
<b>1. APPARATEN EN TOEBEHOREN, INCL. REPARATIE</b>	<b>40,91</b>	<b>92,99</b>	<b>94,04</b>	<b>94,91</b>	<b>93,51</b>	<b>92,49</b>	<b>92,43</b>
<b>A. AUDIO- EN VIDEO- OPNAME-EN WEERGAVEAPPARATUUR</b>	<b>6,39</b>	<b>81,79</b>	<b>84,00</b>	<b>83,68</b>	<b>82,93</b>	<b>81,89</b>	<b>81,69</b>
0.1 Kleurentelevisie	2,79	83,47	85,91	85,60	84,90	83,67	83,41
0.2 Videorecorder	1,05	73,23	76,25	75,96	75,00	73,66	73,33
0.3 Radio-cassetterecorder-cd	0,85	83,38	85,14	85,02	84,53	83,69	83,51
0.4 HI-FI-Rack	0,85	81,48	83,82	83,18	81,85	81,17	81,00
0.5 Kompaktdiskspeler	0,85	85,55	86,32	86,07	85,73	85,18	85,26
<b>B. FOTO- EN FILMAPPARATUUR EN OPTISCHE INSTRUMENTEN</b>	<b>1,17</b>	<b>86,33</b>	<b>87,04</b>	<b>86,40</b>	<b>86,49</b>	<b>85,91</b>	<b>85,82</b>
0.1 Fototoestel	1,17	86,33	87,04	86,40	86,49	85,91	85,82
<b>C. GEGEVENSVWERKENDE APPARATUUR</b>	<b>4,57</b>	<b>71,48</b>	<b>71,92</b>	<b>71,74</b>	<b>71,54</b>	<b>70,86</b>	<b>70,16</b>
0.1 Rekenmachine	0,16	89,81	90,03	90,20	90,39	91,00	90,95
0.2 Printer inject	2,06	56,86	58,06	57,85	57,26	55,92	54,96
0.3 Printer laserjet	2,06	79,68	79,34	79,12	79,26	79,08	78,51
0.4 Software (programmatuur)	0,29	106,97	107,71	107,73	107,78	107,49	107,32
<b>D. ANDERE GROTE DUURZAME GOEDEREN VOOR RECREATIE EN CULTUUR</b>	<b>2,51</b>	<b>102,45</b>	<b>102,46</b>	<b>102,46</b>	<b>102,71</b>	<b>102,32</b>	<b>102,49</b>
0.1 Tafeltennistafel	2,51	102,45	102,46	102,46	102,71	102,32	102,49
<b>E. SPELEN, SPEELGOED EN HOBBY'S, SPORT- EN KAMPEERARTIKELEN, ARTIKELEN VOOR RECREATIE IN DE OPEN LUCHT</b>	<b>6,15</b>	<b>100,13</b>	<b>99,80</b>	<b>100,39</b>	<b>100,61</b>	<b>100,64</b>	<b>100,55</b>
0.1 Bouwdoos	1,59	94,67	95,81	95,84	95,71	94,54	94,53
0.2 Kleine speelgoedauto	1,59	102,98	102,55	102,70	102,80	102,92	102,95
0.3 Scrabble	1,59	104,01	100,98	103,23	104,48	105,88	105,76
0.4 Tennisballen	0,49	99,47	99,49	99,34	99,44	99,34	99,68
0.5 Voetbal	0,49	98,46	99,08	99,09	98,40	98,51	98,33
0.6 Computerspel	0,40	97,96	101,23	100,94	100,22	99,19	97,99
<b>F. DRAGERS VOOR HET OPNEMEN VAN BEELD EN GELUID</b>	<b>5,60</b>	<b>90,87</b>	<b>91,84</b>	<b>91,51</b>	<b>91,23</b>	<b>90,87</b>	<b>90,96</b>
0.1 CD	1,55	99,50	98,71	98,44	98,98	99,08	99,94
0.2 Chrome-cassette	1,55	86,15	86,79	86,58	86,54	86,54	86,48
0.3 Lege videocassette	1,70	82,90	84,04	83,42	83,26	82,90	82,90
0.4 Educatieve CD-ROM	0,29	102,32	114,41	114,23	107,18	102,41	100,08
0.5 Kleurenfilm	0,51	99,06	99,51	99,51	99,48	99,05	98,99
<b>G. TUINARTIKELEN</b>	<b>7,62</b>	<b>103,12</b>	<b>106,43</b>	<b>111,56</b>	<b>104,05</b>	<b>100,60</b>	<b>100,55</b>
<b>1. Snijbloemen</b>	<b>3,72</b>	<b>102,02</b>	<b>108,39</b>	<b>118,40</b>	<b>103,22</b>	<b>96,73</b>	<b>96,89</b>
1.01 Rozen		107,33	117,41	143,17	110,31	97,34	102,64
1.02 Chrysanten		100,19	113,62	120,53	105,55	96,38	93,89
1.03 Tulpen		107,13	110,15	109,64	99,51	97,37	-
1.04 Flesia's		105,21	110,55	115,91	106,76	103,56	100,16
1.05 Gerbera's		106,24	116,55	134,82	107,68	95,78	92,21
1.06 Gladiolen		100,47	-	-	-	-	-
1.07 Trosanjers		94,59	97,74	102,82	97,21	91,35	86,50
1.08 Lelies		106,38	-	-	-	-	-

## Indexcijfers en consumptieprijzen 2000

2000							Aard der produkten
juni	juli	augus- tus	septem- ber	oktober	novem- ber	decem- ber	
<b>98,08</b>	<b>98,08</b>	<b>98,08</b>	<b>98,08</b>	<b>89,73</b>	<b>89,73</b>	<b>89,73</b>	C. TELEFOON-, TELEGRAAF- EN FAXDIENSTEN
97,70	97,70	97,70	97,70	89,38	89,38	89,38	0.1 Telefoongesprekken: abonnee
134,58	134,58	134,58	134,58	123,91	123,91	123,91	0.2 Telefoongesprekken: telefooncel
<b>102,50</b>	<b>102,89</b>	<b>103,06</b>	<b>103,07</b>	<b>103,04</b>	<b>103,97</b>	<b>104,59</b>	I. RECREATIE EN CULTUUR
<b>92,31</b>	<b>91,91</b>	<b>92,00</b>	<b>92,59</b>	<b>92,55</b>	<b>93,32</b>	<b>93,80</b>	1. APPARATEN EN TOEBEHOREN, INCL. REPARATIE
<b>81,56</b>	<b>81,56</b>	<b>81,55</b>	<b>81,24</b>	<b>80,73</b>	<b>80,37</b>	<b>80,23</b>	A. AUDIO- EN VIDEO- OPNAME-EN WEERGAVEAPPARATUUR
83,33	83,32	83,30	82,73	82,20	81,70	81,52	0.1 Kleurentelevisie
72,99	72,99	72,96	72,47	71,41	70,88	70,80	0.2 Videorecorder
83,21	83,21	83,14	82,91	82,15	82,04	82,03	0.3 Radio-cassetterecorder-cd
80,99	80,99	81,13	81,23	80,91	80,80	80,69	0.4 HI-FI-Rack
85,27	85,27	85,27	85,56	85,77	85,60	85,35	0.5 Kompaktdiskspeler
<b>86,16</b>	<b>86,13</b>	<b>86,23</b>	<b>86,27</b>	<b>86,55</b>	<b>86,45</b>	<b>86,51</b>	B. FOTO- EN FILMAPPARATUUR EN OPTISCHE INSTRUMENTEN
86,16	86,13	86,23	86,27	86,55	86,45	86,51	0.1 Fototoestel
<b>70,94</b>	<b>71,10</b>	<b>71,72</b>	<b>71,26</b>	<b>71,86</b>	<b>71,66</b>	<b>73,05</b>	C. GEGEENSVERWERKENDE APPARATUUR
90,84	90,84	89,99	88,72	87,60	88,53	88,65	0.1 Rekenmachine
55,89	56,55	57,26	56,16	57,68	56,83	57,94	0.2 Printer injek
79,31	79,19	79,89	80,04	79,95	80,27	82,25	0.3 Printer laserjet
107,33	106,06	106,35	106,46	106,39	106,56	106,47	0.4 Software (programmatuur)
<b>102,59</b>	<b>102,59</b>	<b>102,54</b>	<b>102,24</b>	<b>102,15</b>	<b>101,88</b>	<b>102,94</b>	D. ANDERE GROTE DUURZAME GOEDEREN VOOR RECREATIE EN CULTUUR
102,59	102,59	102,54	102,24	102,15	101,88	102,94	0.1 Tafeltennistafel
<b>100,49</b>	<b>100,38</b>	<b>100,32</b>	<b>100,42</b>	<b>100,39</b>	<b>98,84</b>	<b>98,78</b>	E. SPELEN, SPEELGOED EN HOBBY'S, SPORT- EN KAMPEERARTIKELEN, ARTIKELEN VOOR RECREATIE IN DE OPEN LUCHT
94,53	94,54	94,57	94,61	94,66	93,41	93,34	0.1 Bouwdoos
102,98	103,00	103,00	103,23	103,26	102,72	103,70	0.2 Kleine speelgoedauto
105,44	105,44	105,25	105,42	105,26	101,19	99,82	0.3 Scrabble
99,62	99,62	99,62	99,65	99,40	98,91	99,49	0.4 Tennisballen
98,35	98,35	98,29	98,16	98,30	98,19	98,45	0.5 Voetbal
98,25	96,47	96,30	96,18	96,16	96,38	96,24	0.6 Computerspel
<b>90,55</b>	<b>90,79</b>	<b>90,75</b>	<b>90,86</b>	<b>90,79</b>	<b>90,07</b>	<b>90,25</b>	F. DRAGERS VOOR HET OPNEMEN VAN BEELD EN GELUID
99,01	99,94	99,56	100,08	100,43	99,59	100,29	0.1 CD
86,48	86,46	86,54	86,17	85,95	84,82	84,50	0.2 Chrome-cassette
82,61	82,59	82,83	83,14	82,82	82,20	82,05	0.3 Lege videocassette
98,98	98,98	98,37	97,97	97,51	97,72	100,01	0.4 Educatieve CD-ROM
98,86	98,85	98,88	98,82	98,92	98,92	98,95	0.5 Kleurenfilm
<b>100,20</b>	<b>97,80</b>	<b>97,51</b>	<b>101,07</b>	<b>101,36</b>	<b>107,48</b>	<b>108,79</b>	G. TUINARTIKELEN
<b>96,01</b>	<b>91,20</b>	<b>90,97</b>	<b>98,20</b>	<b>99,05</b>	<b>111,30</b>	<b>113,82</b>	1. Snijbloemen
98,79	90,42	88,73	99,71	102,14	116,69	120,66	1.01 Rozen
92,09	85,87	81,85	91,00	96,99	109,30	115,17	1.02 Chrysanten
-	-	-	-	-	-	118,98	1.03 Tulpen
103,47	101,06	98,49	103,18	101,70	107,53	110,15	1.04 Fresia's
90,37	-	-	-	-	-	-	1.05 Gerbera's
-	-	100,04	101,52	99,84	-	-	1.06 Gladiolen
88,78	89,18	89,06	91,67	95,13	101,74	103,94	1.07 Trosanjers
104,01	103,53	109,92	108,06	-	-	-	1.08 Lelies

# Indexcijfers en consumptieprijzen 2000

## Indexcijfers van de consumptieprijzen per product

Basis : 1996 = 100

Aard der producten	Wegingcoëf- ficiënt in %	2000					
		2000	januari	februari	maart	april	mei
<b>2. Kamerplanten</b>	<b>2,60</b>	<b>103,81</b>	<b>103,43</b>	<b>104,16</b>	<b>103,90</b>	<b>104,11</b>	<b>103,84</b>
2.01 Azalea	0,52	107,07	105,79	108,05	107,25	106,96	106,83
2.02 Kalanchoe	0,52	101,39	101,19	101,62	100,91	102,27	102,26
2.03 Dracaene	0,52	100,93	100,86	100,89	100,91	100,95	100,91
2.04 Cyclamen	0,52	101,25	101,33	101,84	101,89	101,90	101,07
2.05 Ficus	0,52	108,43	108,00	108,40	108,54	108,45	108,10
<b>3. Bloembollen</b>	<b>1,30</b>	<b>104,88</b>	<b>106,82</b>	<b>106,82</b>	<b>106,74</b>	<b>104,66</b>	<b>104,46</b>
3.01 Bloembollen	1,30	104,88	106,82	106,82	106,74	104,66	104,46
<b>H. HUISDIEREN</b>	<b>5,66</b>	<b>97,56</b>	<b>97,30</b>	<b>97,00</b>	<b>97,85</b>	<b>97,49</b>	<b>97,87</b>
0.1 Hondenvoeding	2,83	97,57	96,73	96,86	97,83	97,61	97,95
0.2 Kattenvoeding	2,83	97,56	97,87	97,14	97,87	97,37	97,80
<b>I. REPARATIE VAN APPARATEN EN TOEBEHOREN VOOR RECREATIE EN CULTUUR</b>	<b>1,24</b>	<b>108,11</b>	<b>107,16</b>	<b>107,27</b>	<b>107,33</b>	<b>107,39</b>	<b>107,49</b>
0.1 Uurtarief elektro-technici	1,24	108,11	107,16	107,27	107,33	107,39	107,49
<b>2. DIENSTEN OP HET GEBIED VAN RECREATIE EN CULTUUR</b>	<b>25,99</b>	<b>105,58</b>	<b>104,88</b>	<b>104,89</b>	<b>104,92</b>	<b>105,48</b>	<b>105,49</b>
<b>A. DIENSTEN OP HET GEBIED VAN RECREATIE CULTUUR VOOR GROEPEN</b>	<b>8,57</b>	<b>109,56</b>	<b>107,80</b>	<b>107,80</b>	<b>107,84</b>	<b>109,43</b>	<b>109,44</b>
0.1 Voetbalwedstrijd 1ste provinciale	0,39	116,66	116,27	116,27	116,27	116,27	116,27
0.2 Voetbalwedstrijd 1ste klasse	0,39	129,07	124,92	124,92	124,92	124,92	124,92
0.3 Zwembad	1,45	105,49	104,74	104,74	104,98	105,12	105,12
0.4 Tennisabonnement	1,44	105,14	103,40	103,40	103,40	105,62	105,67
0.5 Bioscoop	2,26	108,76	107,88	107,88	107,88	107,88	107,88
0.6 Eendagsattracties	2,64	110,94	108,01	108,01	108,01	111,92	111,92
<b>B. ANDERE DIENSTEN OP HET GEBIED VAN RECREATIE EN CULTUUR</b>	<b>17,42</b>	<b>103,62</b>	<b>103,45</b>	<b>103,46</b>	<b>103,48</b>	<b>103,53</b>	<b>103,54</b>
0.1 Huur van een videocassette	1,14	104,39	102,36	103,21	103,46	104,15	104,40
0.2 Jaarabonnement teledistributie	4,54	102,07	102,20	102,06	102,06	102,06	102,06
0.3 Kijk- en luistergeld: radio en kleuren-tv	8,66	105,82	105,65	105,65	105,65	105,65	105,65
0.4 Betaaltelevisie	0,98	101,57	101,57	101,57	101,57	101,57	101,57
0.5 Ontwikkeling film	2,10	98,45	98,54	98,52	98,52	98,56	98,49
<b>3. KRANTEN, BOEKEN EN SCHRIJFWAREN</b>	<b>20,77</b>	<b>107,86</b>	<b>107,38</b>	<b>107,56</b>	<b>107,52</b>	<b>107,62</b>	<b>107,62</b>
<b>A. BOEKEN</b>	<b>7,13</b>	<b>110,54</b>	<b>109,79</b>	<b>109,85</b>	<b>109,89</b>	<b>110,02</b>	<b>110,05</b>
0.1 Roman	5,70	112,50	111,62	111,62	111,66	111,85	111,88
0.2 Stripverhaal	0,47	110,51	108,90	108,86	108,76	108,76	108,77
0.3 Woordenboek N-F,F-N	0,48	103,58	103,95	103,95	104,09	104,09	104,09
0.4 Verklarend woordenboek	0,48	94,28	94,80	95,61	95,82	95,41	95,52
<b>B. KRANTEN EN TIJDSCHRIFTEN</b>	<b>10,55</b>	<b>106,53</b>	<b>106,36</b>	<b>106,53</b>	<b>106,53</b>	<b>106,53</b>	<b>106,53</b>
0.1 Tijdschriften	6,32	106,00	106,00	106,00	106,00	106,00	106,00
0.2 Dagbladen	4,23	107,35	106,91	107,34	107,34	107,34	107,34
<b>C. SCHRIJFWAREN EN TEKENARTIKELEN</b>	<b>3,09</b>	<b>106,16</b>	<b>105,31</b>	<b>105,80</b>	<b>105,43</b>	<b>105,78</b>	<b>105,71</b>
0.1 Schrift met losse bladen	1,96	110,40	109,13	109,89	109,30	109,88	109,70
0.2 Balpen	1,13	98,79	98,70	98,70	98,70	98,68	98,79
<b>4. PAKKETREIZEN</b>	<b>29,58</b>	<b>111,68</b>	<b>111,04</b>	<b>109,93</b>	<b>111,39</b>	<b>110,86</b>	<b>110,02</b>
0.1 Buitenlandse reizen	20,15	113,48	113,87	111,98	113,85	113,08	111,72
0.2 Eéndagsexcursie per autocar	3,37	106,67	100,93	102,54	104,14	104,14	104,14
0.3 Week-end Ardennen	3,03	108,20	107,43	107,43	107,43	107,43	107,74
0.4 Week-end aan Zee	3,03	108,76	107,04	107,04	107,04	107,04	107,55
<b>J. ONDERWIJS</b>	<b>4,25</b>	<b>108,46</b>	<b>108,03</b>	<b>108,03</b>	<b>108,03</b>	<b>108,03</b>	<b>108,03</b>
<b>1. Inschrijvingsgeld en examengeld voor een universiteitsstudent</b>	<b>4,25</b>	<b>108,46</b>	<b>108,03</b>	<b>108,03</b>	<b>108,03</b>	<b>108,03</b>	<b>108,03</b>

## Indexcijfers en consumptieprijzen 2000

2000							Aard der producten
juni	juli	augus- tus	septem- ber	oktober	novem- ber	decem- ber	
<b>104,06</b>	<b>103,88</b>	<b>103,38</b>	<b>103,29</b>	<b>103,54</b>	<b>103,95</b>	<b>104,20</b>	<b>2. Kamerplanten</b>
106,71	106,88	106,70	106,54	106,75	108,08	108,31	2.01 Azalea
103,38	101,97	100,31	99,93	100,70	100,84	101,24	2.02 Kalanchoe
100,90	100,64	100,68	100,57	101,14	101,26	101,40	2.03 Dracaene
101,13	101,59	100,91	101,04	100,37	100,76	101,13	2.04 Cyclamen
108,16	108,33	108,31	108,35	108,73	108,83	108,92	2.05 Ficus
<b>104,46</b>	<b>104,50</b>	<b>104,50</b>	<b>104,86</b>	<b>103,61</b>	<b>103,60</b>	<b>103,57</b>	<b>3. Bloembollen</b>
104,46	104,50	104,50	104,86	103,61	103,60	103,57	3.01 Bloembollen
<b>97,35</b>	<b>97,44</b>	<b>98,08</b>	<b>97,91</b>	<b>97,18</b>	<b>97,58</b>	<b>97,72</b>	H. HUISDIEREN
97,33	97,67	98,18	97,79	97,39	97,54	97,95	0.1 Hondenvoeding
97,38	97,21	97,97	98,04	96,97	97,62	97,49	0.2 Kattenvoeding
<b>107,52</b>	<b>107,53</b>	<b>107,53</b>	<b>108,60</b>	<b>109,72</b>	<b>109,79</b>	<b>109,99</b>	I. REPARATIE VAN APPARATEN EN TOEBEHOREN VOOR RECREATIE EN CULTUUR
107,52	107,53	107,53	108,60	109,72	109,79	109,99	0.1 Uurtarief elektro-techniciën
<b>105,61</b>	<b>105,78</b>	<b>105,94</b>	<b>105,94</b>	<b>105,97</b>	<b>106,01</b>	<b>106,02</b>	<b>2. DIENSTEN OP HET GEBIED VAN RECREATIE EN CULTUUR</b>
<b>109,84</b>	<b>109,98</b>	<b>110,44</b>	<b>110,43</b>	<b>110,54</b>	<b>110,56</b>	<b>110,56</b>	A. DIENSTEN OP HET GEBIED VAN RECREATIE CULTUUR VOOR GROEPEN
116,27	116,27	116,27	116,27	117,83	117,83	117,83	0.1 Voetbalwedstrijd 1ste provinciale
124,92	124,92	134,87	134,87	134,87	134,87	134,87	0.2 Voetbalwedstrijd 1ste klasse
105,12	105,95	105,95	105,93	106,06	106,06	106,06	0.3 Zwembad
105,67	105,67	105,67	105,67	105,75	105,90	105,90	0.4 Tennisabonnement
109,39	109,39	109,39	109,39	109,39	109,39	109,39	0.5 Bioscoop
111,92	111,92	111,92	111,92	111,92	111,92	111,92	0.6 Eendagsattracties
<b>103,52</b>	<b>103,71</b>	<b>103,72</b>	<b>103,74</b>	<b>103,72</b>	<b>103,77</b>	<b>103,78</b>	B. ANDERE DIENSTEN OP HET GEBIED VAN RECREATIE EN CULTUUR
104,42	104,96	105,02	105,29	104,93	105,20	105,25	0.1 Huur van een videocassette
102,06	102,06	102,06	102,06	102,06	102,06	102,06	0.2 Jaarabonnement teledistributie
105,65	105,98	105,98	105,98	105,98	105,98	105,98	0.3 Kijk- en luistergeld: radio en kleuren-tv
101,57	101,57	101,57	101,57	101,57	101,57	101,57	0.4 Betaaltelevisie
98,34	98,26	98,30	98,28	98,35	98,58	98,68	0.5 Ontwikkeling film
<b>107,69</b>	<b>107,69</b>	<b>107,84</b>	<b>107,93</b>	<b>108,36</b>	<b>108,52</b>	<b>108,54</b>	<b>3. KRANTEN, BOEKEN EN SCHRIJFWAREN</b>
<b>110,23</b>	<b>110,24</b>	<b>110,28</b>	<b>110,96</b>	<b>111,59</b>	<b>111,79</b>	<b>111,81</b>	A. BOEKEN
112,09	112,10	112,44	113,41	113,63	113,84	113,85	0.1 Roman
108,77	108,77	109,92	113,55	113,73	113,67	113,67	0.2 Stripverhaal
104,09	104,09	102,37	99,74	103,90	104,23	104,39	0.3 Woordenboek N-F,F-N
95,72	95,72	92,99	90,53	92,90	93,13	93,17	0.4 Verklarend woordenboek
<b>106,53</b>	<b>106,53</b>	<b>106,53</b>	<b>106,53</b>	<b>106,53</b>	<b>106,64</b>	<b>106,64</b>	B. KRANTEN EN TIJDSCHRIFTEN
106,00	106,00	106,00	106,00	106,00	106,00	106,00	0.1 Tijdschriften
107,34	107,34	107,34	107,34	107,34	107,61	107,61	0.2 Dagbladen
<b>105,76</b>	<b>105,76</b>	<b>106,67</b>	<b>105,73</b>	<b>107,12</b>	<b>107,37</b>	<b>107,45</b>	C. SCHRIJFWAREN EN TEKENARTIKELEN
109,52	109,53	111,09	109,86	112,04	112,37	112,53	0.1 Schrift met losse bladen
99,23	99,23	99,01	98,55	98,57	98,70	98,63	0.2 Balpen
<b>110,23</b>	<b>112,17</b>	<b>112,48</b>	<b>111,63</b>	<b>111,23</b>	<b>113,73</b>	<b>115,47</b>	<b>4. PAKKETREIZEN</b>
110,69	113,53	113,99	112,74	112,15	115,82	118,38	0.1 Buitenlandse reizen
109,16	109,16	109,16	109,16	109,16	109,16	109,16	0.2 Eëndagsexcursie per autocar
108,70	108,70	108,70	108,70	108,70	108,70	108,70	0.3 Week-end Ardennen
109,91	109,91	109,91	109,91	109,91	109,91	109,91	0.4 Week-end aan Zee
<b>108,03</b>	<b>108,03</b>	<b>108,03</b>	<b>108,03</b>	<b>109,73</b>	<b>109,73</b>	<b>109,73</b>	<b>J. ONDERWIJS</b>
<b>108,03</b>	<b>108,03</b>	<b>108,03</b>	<b>108,03</b>	<b>109,73</b>	<b>109,73</b>	<b>109,73</b>	<b>1. Inschrijvingsgeld en examengeld voor een universiteitsstudent</b>

# Indexcijfers en consumptieprijsen 2000

## Indexcijfers van de consumptieprijsen per product

Basis : 1996 = 100

Aard der producten	Wegingcoëf- ficiënt in %	2000					
		2000	januari	februari	maart	april	mei
<b>K. HOTELS, CAFES EN RESTAURANTS</b>	<b>66,25</b>	<b>107,91</b>	<b>106,03</b>	<b>106,57</b>	<b>107,24</b>	<b>107,96</b>	<b>107,52</b>
<b>1. CATERING</b>	<b>61,40</b>	<b>107,51</b>	<b>106,41</b>	<b>106,96</b>	<b>107,27</b>	<b>107,35</b>	<b>107,41</b>
<b>A. RESTAURANTS EN CAFES</b>	<b>57,38</b>	<b>107,17</b>	<b>106,05</b>	<b>106,64</b>	<b>106,98</b>	<b>107,06</b>	<b>107,13</b>
<b>1. Restaurants</b>	<b>36,15</b>	<b>105,28</b>	<b>104,79</b>	<b>104,92</b>	<b>105,15</b>	<b>105,15</b>	<b>105,19</b>
1.01 Maaltijd restaurant	7,23	103,80	103,30	103,45	103,92	103,91	103,94
1.02 Pepersteak	7,23	104,90	104,75	104,50	104,60	104,53	104,50
1.03 Biefstuk met frieten	7,23	107,65	107,00	107,07	107,27	107,19	107,30
1.04 Gebakken tong of forel	7,23	111,09	110,26	110,80	110,93	111,13	111,18
1.05 Maaltijd "self-service"	7,23	98,94	98,63	98,79	99,00	99,00	99,00
<b>2. Frituren, fast-food en snack-bars</b>	<b>7,58</b>	<b>107,56</b>	<b>106,79</b>	<b>107,08</b>	<b>107,46</b>	<b>107,59</b>	<b>107,60</b>
2.01 Zakje frieten	1,02	111,64	110,44	111,04	111,11	111,37	111,50
2.02 Stuk belegd stokbrood	1,02	108,92	108,48	108,69	108,79	108,91	108,84
2.03 Hot-dog	1,02	110,67	109,63	109,90	110,60	110,60	110,60
2.04 Cheeseburger	4,52	105,63	104,94	105,18	105,63	105,75	105,75
<b>3. Cafés</b>	<b>13,65</b>	<b>111,96</b>	<b>109,00</b>	<b>110,97</b>	<b>111,57</b>	<b>111,82</b>	<b>112,02</b>
3.01 Pilsbier	6,28	112,20	108,70	111,10	111,77	112,07	112,27
3.02 Speciaal bier	4,10	110,97	108,91	110,24	110,64	110,85	111,00
3.03 Aperitief	0,27	112,67	109,58	111,48	112,33	112,79	112,96
3.04 Mineraal water	1,09	114,19	111,16	113,50	113,88	113,98	114,21
3.05 Limonade basis van cola	1,23	113,00	109,18	111,40	112,68	112,77	113,16
3.06 Espresso-koffie	0,68	109,97	108,33	109,00	109,33	109,72	109,88
<b>B. KANTINES</b>	<b>4,02</b>	<b>112,31</b>	<b>111,47</b>	<b>111,47</b>	<b>111,47</b>	<b>111,47</b>	<b>111,47</b>
0.1 Middagmaal op school	4,02	112,31	111,47	111,47	111,47	111,47	111,47
<b>2. ACCOMMODATIE</b>	<b>4,85</b>	<b>112,98</b>	<b>101,19</b>	<b>101,63</b>	<b>106,76</b>	<b>115,66</b>	<b>108,93</b>
0.1 Hotelkamer	1,68	113,04	108,99	110,25	111,48	113,15	113,77
0.2 Camping	0,46	117,68	116,41	116,41	116,41	116,41	116,90
0.3 Kostprijs internaat, middelbaar onderwijs	0,75	108,26	107,82	107,82	107,82	107,82	107,83
0.4 Huur woning in verblijfspark	1,96	113,64	88,41	88,41	100,03	120,64	103,32
<b>L. DIVERSE GOEDEREN EN DIENSTEN</b>	<b>70,22</b>	<b>105,60</b>	<b>104,70</b>	<b>104,89</b>	<b>105,06</b>	<b>105,11</b>	<b>105,18</b>
<b>1. LICHAAMSVERZORGING</b>	<b>27,60</b>	<b>107,37</b>	<b>105,81</b>	<b>106,14</b>	<b>106,56</b>	<b>106,68</b>	<b>106,84</b>
<b>A. KAPSALONS EN SCHOONHEIDSINSTITUUT</b>	<b>12,28</b>	<b>107,51</b>	<b>106,19</b>	<b>106,43</b>	<b>106,77</b>	<b>107,02</b>	<b>107,15</b>
<b>1. Haarverzorging heren</b>	<b>2,22</b>	<b>107,05</b>	<b>105,62</b>	<b>105,89</b>	<b>106,60</b>	<b>106,92</b>	<b>107,06</b>
1.01 Haarsnit	2,22	107,05	105,62	105,89	106,60	106,92	107,06
<b>2. Haarverzorging dames</b>	<b>10,06</b>	<b>107,62</b>	<b>106,32</b>	<b>106,55</b>	<b>106,81</b>	<b>107,04</b>	<b>107,17</b>
2.01 Watergolf	7,53	107,35	106,04	106,28	106,56	106,76	106,92
2.02 Permanent	2,53	108,41	107,13	107,36	107,55	107,88	107,93
<b>B. TOESTELLEN, ARTIKELEN EN PRODUCTEN VOOR LICHAAMSVERZORGING</b>	<b>15,32</b>	<b>107,26</b>	<b>105,50</b>	<b>105,91</b>	<b>106,39</b>	<b>106,41</b>	<b>106,59</b>
<b>1. Producten voor lichamelijke verzorging</b>	<b>10,22</b>	<b>106,59</b>	<b>105,10</b>	<b>105,44</b>	<b>105,94</b>	<b>106,18</b>	<b>106,26</b>
1.01 Toiletzeep	1,14	97,51	97,22	97,11	97,14	97,14	97,13
1.02 Tandpasta	1,14	103,36	102,59	102,52	102,48	102,68	102,29
1.03 Eau de Cologne	1,05	105,10	105,29	105,32	105,40	105,59	105,45
1.04 Aftershave	1,04	109,62	104,25	105,43	107,53	109,33	109,95
1.05 Schoonheidscrème	1,95	109,40	108,81	108,83	108,86	109,03	109,27
1.06 Haarlak	1,95	103,77	103,33	103,01	103,77	103,13	103,48
1.07 Nagellak	1,95	112,96	109,56	111,12	111,80	112,37	112,16
<b>2. Niet-elektrische artikelen</b>	<b>4,49</b>	<b>110,16</b>	<b>107,54</b>	<b>108,15</b>	<b>108,60</b>	<b>108,16</b>	<b>108,62</b>
2.01 Hygiënische tampon	1,68	101,12	97,31	97,30	97,83	96,44	97,80
2.02 Luier	1,68	124,93	123,75	124,61	124,51	124,96	124,84
2.03 Toilet papier	1,13	101,64	98,63	99,80	100,96	100,59	100,59

## Indexcijfers en consumptieprijzen 2000

2000							Aard der produkten
juni	juli	augus- tus	septem- ber	oktober	novem- ber	decem- ber	
<b>107,64</b>	<b>109,46</b>	<b>109,68</b>	<b>108,08</b>	<b>108,40</b>	<b>107,81</b>	<b>108,49</b>	<b>K. HOTELS, CAFES EN RESTAURANTS</b>
<b>107,40</b>	<b>107,42</b>	<b>107,52</b>	<b>107,93</b>	<b>108,02</b>	<b>108,15</b>	<b>108,22</b>	<b>1. CATERING</b>
<b>107,12</b>	<b>107,14</b>	<b>107,24</b>	<b>107,51</b>	<b>107,60</b>	<b>107,74</b>	<b>107,81</b>	<b>A. RESTAURANTS EN CAFES</b>
<b>105,08</b>	<b>105,11</b>	<b>105,22</b>	<b>105,53</b>	<b>105,60</b>	<b>105,75</b>	<b>105,84</b>	<b>1. Restaurants</b>
103,61	103,61	103,67	103,88	104,05	104,12	104,15	1.01 Maaltijd restaurant
104,63	104,63	104,80	105,06	105,42	105,70	105,71	1.02 Pepersteak
107,41	107,51	107,64	108,03	108,17	108,53	108,63	1.03 Biefstuk met frieten
110,77	110,75	110,88	111,41	111,62	111,59	111,81	1.04 Gebakken tong of forel
99,00	99,03	99,10	99,25	98,75	98,81	98,91	1.05 Maaltijd "self-service"
<b>107,64</b>	<b>107,66</b>	<b>107,69</b>	<b>107,75</b>	<b>107,78</b>	<b>107,84</b>	<b>107,86</b>	<b>2. Frituren, fast-food en snack-bars</b>
111,66	111,77	111,83	112,17	112,17	112,31	112,31	2.01 Zakje frieten
108,90	108,90	108,92	109,07	109,12	109,17	109,24	2.02 Stuk belegd stokbrood
110,72	110,72	110,95	110,95	111,07	111,13	111,15	2.03 Hot-dog
105,75	105,75	105,74	105,74	105,74	105,80	105,80	2.04 Cheeseburger
<b>112,22</b>	<b>112,22</b>	<b>112,37</b>	<b>112,62</b>	<b>112,77</b>	<b>112,95</b>	<b>113,01</b>	<b>3. Cafés</b>
112,53	112,53	112,66	112,97	113,16	113,29	113,33	3.01 Pilsbier
111,08	111,08	111,24	111,47	111,55	111,76	111,85	3.02 Speciaal bier
113,07	113,07	113,11	113,26	113,40	113,44	113,50	3.03 Aperitief
114,43	114,43	114,58	114,81	114,97	115,13	115,20	3.04 Mineraal water
113,43	113,43	113,55	113,78	113,93	114,30	114,36	3.05 Limonade basis van cola
110,14	110,14	110,41	110,44	110,66	110,81	110,81	3.06 Espresso-koffie
<b>111,47</b>	<b>111,47</b>	<b>111,47</b>	<b>113,88</b>	<b>114,01</b>	<b>114,01</b>	<b>114,01</b>	<b>B. KANTINES</b>
111,47	111,47	111,47	113,88	114,01	114,01	114,01	0.1 Middagmaal op school
<b>110,65</b>	<b>135,28</b>	<b>136,96</b>	<b>110,02</b>	<b>113,27</b>	<b>103,53</b>	<b>111,90</b>	<b>2. ACCOMMODATIE</b>
113,86	113,86	113,97	114,04	114,24	114,12	114,74	0.1 Hotelkamer
118,51	118,51	118,51	118,51	118,51	118,51	118,51	0.2 Camping
107,83	107,83	107,83	109,11	109,12	109,12	109,12	0.3 Kostprijs internaat, middelbaar onderwijs
107,12	168,07	172,13	104,93	112,80	88,80	108,98	0.4 Huur woning in verblijfspark
<b>105,25</b>	<b>105,58</b>	<b>105,95</b>	<b>106,20</b>	<b>106,35</b>	<b>106,40</b>	<b>106,48</b>	<b>L. DIVERSE GOEDEREN EN DIENSTEN</b>
<b>107,01</b>	<b>107,13</b>	<b>107,74</b>	<b>108,20</b>	<b>108,54</b>	<b>108,81</b>	<b>108,99</b>	<b>1. LICHAAMSVERZORGING</b>
<b>107,59</b>	<b>107,73</b>	<b>107,77</b>	<b>108,13</b>	<b>108,35</b>	<b>108,45</b>	<b>108,57</b>	<b>A. KAPSALONS EN SCHOONHEIDSINSTITUUT</b>
<b>107,29</b>	<b>107,29</b>	<b>107,36</b>	<b>107,48</b>	<b>107,59</b>	<b>107,76</b>	<b>107,76</b>	<b>1. Haarverzorging heren</b>
107,29	107,29	107,36	107,48	107,59	107,76	107,76	1.01 Haarsnit
<b>107,66</b>	<b>107,83</b>	<b>107,86</b>	<b>108,28</b>	<b>108,51</b>	<b>108,60</b>	<b>108,75</b>	<b>2. Haarverzorging dames</b>
107,51	107,64	107,65	108,02	108,19	108,24	108,34	2.01 Watergolf
108,11	108,38	108,46	109,04	109,47	109,65	109,98	2.02 Permanent
<b>106,53</b>	<b>106,65</b>	<b>107,72</b>	<b>108,26</b>	<b>108,70</b>	<b>109,10</b>	<b>109,32</b>	<b>B. TOESTELLEN, ARTIKELEN EN PRODUCTEN VOOR LICHAAMSVERZORGING</b>
<b>106,43</b>	<b>106,54</b>	<b>106,99</b>	<b>107,18</b>	<b>107,38</b>	<b>107,72</b>	<b>107,87</b>	<b>1. Producten voor lichamelijke verzorging</b>
97,10	97,32	98,45	98,57	97,69	97,59	97,70	1.01 Toiletzeep
102,20	102,11	102,40	103,51	105,31	105,60	106,67	1.02 Tandpasta
105,25	105,14	105,03	104,79	104,60	104,57	104,75	1.03 Eau de Cologne
110,25	110,85	111,61	111,86	111,73	111,12	111,55	1.04 Aftershave
109,34	109,41	109,29	109,48	109,53	110,45	110,50	1.05 Schoonheidscrème
103,73	103,26	104,10	103,94	104,06	104,78	104,60	1.06 Haarlak
112,77	113,37	113,82	114,10	114,59	114,95	114,88	1.07 Nagellak
<b>108,03</b>	<b>108,19</b>	<b>110,82</b>	<b>112,19</b>	<b>113,31</b>	<b>113,96</b>	<b>114,35</b>	<b>2. Niet-elektrische artikelen</b>
96,30	96,31	102,39	104,91	107,62	109,31	109,94	2.01 Hygiënische tampon
125,16	125,08	125,26	125,12	125,25	125,30	125,26	2.02 Luier
99,98	100,72	101,86	103,80	104,01	104,03	104,70	2.03 Toiletpapier

## Indexcijfers en consumptieprijzen 2000

### Indexcijfers van de consumptieprijzen per product

Basis : 1996 = 100

Aard der producten	Wegingcoëf- ficient in %	2000					
		2000	januari	februari	maart	april	mei
<b>3. Elektrische toestellen</b>	<b>0,61</b>	<b>97,13</b>	<b>97,36</b>	<b>97,32</b>	<b>97,57</b>	<b>97,28</b>	<b>97,23</b>
3.01 Elektrisch scheerapparaat	0,61	97,13	97,36	97,32	97,57	97,28	97,23
<b>2. ARTIKELN VOOR PERSOONLIJK GEBRUIK, n.e.g.</b>	<b>6,45</b>	<b>103,77</b>	<b>103,22</b>	<b>103,23</b>	<b>103,27</b>	<b>103,30</b>	<b>103,32</b>
<b>A. SIERADEN, KLOKKEN EN HORLOGES</b>	<b>3,69</b>	<b>99,92</b>	<b>99,56</b>	<b>99,60</b>	<b>99,62</b>	<b>99,65</b>	<b>99,68</b>
0.1 Gouden trouwring	2,21	98,63	98,20	98,23	98,22	98,24	98,32
0.2 Kwartz-uurwerk	0,95	99,47	99,22	99,26	99,31	99,31	99,29
0.3 Vervanging van uurwerkbatteij	0,53	106,14	105,83	105,97	106,04	106,13	106,08
<b>B. ANDERE ARTIKELN VOOR PERSOONLIJK GEBRUIK</b>	<b>2,76</b>	<b>108,92</b>	<b>108,12</b>	<b>108,08</b>	<b>108,16</b>	<b>108,18</b>	<b>108,19</b>
0.1 Portefeuille	1,38	105,05	104,31	104,75	104,88	104,93	105,00
0.2 Reiskoffer	1,38	112,78	111,93	111,40	111,43	111,43	111,37
<b>3. VERZEKERING</b>	<b>19,44</b>	<b>104,65</b>	<b>104,05</b>	<b>104,24</b>	<b>104,24</b>	<b>104,24</b>	<b>104,24</b>
<b>A. VERZEKERING VAN DE WONING MET INBOEDEL</b>	<b>5,00</b>	<b>102,85</b>	<b>101,68</b>	<b>101,68</b>	<b>101,68</b>	<b>101,68</b>	<b>101,68</b>
0.1 Brandverzekering (gerevalueerde premievoet)	5,00	102,85	101,68	101,68	101,68	101,68	101,68
<b>B. ONGEVALLN- EN ZIEKTEVERZEKERING</b>	<b>5,13</b>	<b>118,33</b>	<b>117,70</b>	<b>118,39</b>	<b>118,39</b>	<b>118,39</b>	<b>118,39</b>
0.1 Bijdrage aanvullende ziekteverzekering	5,13	118,33	117,70	118,39	118,39	118,39	118,39
<b>C. VERZEKERING IN VERBAND MET HET VERVOER</b>	<b>8,21</b>	<b>96,97</b>	<b>96,67</b>	<b>96,67</b>	<b>96,67</b>	<b>96,67</b>	<b>96,67</b>
0.1 Autoverzekering "B.A.+	8,21	96,97	96,67	96,67	96,67	96,67	96,67
<b>D. ANDERE VERZEKERINGEN</b>	<b>1,10</b>	<b>106,36</b>	<b>106,31</b>	<b>106,31</b>	<b>106,31</b>	<b>106,31</b>	<b>106,31</b>
0.1 Familiale verzekering B.A.	1,10	106,36	106,31	106,31	106,31	106,31	106,31
<b>4. BANKDIENSTEN n.e.g.</b>	<b>3,26</b>	<b>104,51</b>	<b>104,51</b>	<b>104,51</b>	<b>104,51</b>	<b>104,51</b>	<b>104,51</b>
0.1 Bankdiensten	3,26	104,51	104,51	104,51	104,51	104,51	104,51
<b>5. ANDERE DIENSTEN n.e.g.</b>	<b>13,47</b>	<b>104,47</b>	<b>104,10</b>	<b>104,17</b>	<b>104,18</b>	<b>104,19</b>	<b>104,19</b>
0.1 Begrafenisondernemingen	1,08	105,69	105,19	105,55	105,58	105,66	105,66
0.2 Crematie	0,54	107,67	106,41	107,29	107,47	107,78	107,79
0.3 Fotokopie	0,95	104,86	104,77	104,77	104,77	104,72	104,72
0.4 Notariskosten voor hypotheeklening	6,99	102,85	102,43	102,43	102,43	102,43	102,43
0.5 Zegelrecht reispas	0,78	114,90	114,89	114,89	114,89	114,89	114,89
0.6 Peutertuinen	3,13	104,42	104,19	104,19	104,19	104,19	104,19
<b>TOTAAL</b>	<b>1000,00</b>	<b>106,39</b>	<b>104,80</b>	<b>105,20</b>	<b>105,60</b>	<b>105,80</b>	<b>106,10</b>

## Indexcijfers en consumptieprijzen 2000

2000							Aard der produkten
juni	juli	augus- tus	septem- ber	oktober	novem- ber	decem- ber	
97,19	97,19	97,19	97,37	96,95	96,42	96,49	<b>3. Elektrische toestellen</b>
97,19	97,19	97,19	97,37	96,95	96,42	96,49	3.01 Elektrisch scheerapparaat
<b>103,40</b>	<b>103,46</b>	<b>103,71</b>	<b>104,40</b>	<b>104,59</b>	<b>104,66</b>	<b>104,68</b>	<b>2. ARTIKELEN VOOR PERSOONLIJK GEBRUIK, n.e.g.</b>
<b>99,80</b>	<b>99,90</b>	<b>99,97</b>	<b>100,16</b>	<b>100,33</b>	<b>100,40</b>	<b>100,41</b>	A. SIERADEN, KLOKKEN EN HORLOGES
98,48	98,61	98,72	99,00	99,19	99,16	99,17	0.1 Gouden trouwring
99,35	99,42	99,45	99,57	99,70	99,85	99,91	0.2 Kwarts-uurwerk
106,08	106,14	106,14	106,04	106,20	106,54	106,44	0.3 Vervanging van uurwerkbatte-rij
<b>108,22</b>	<b>108,23</b>	<b>108,71</b>	<b>110,06</b>	<b>110,27</b>	<b>110,37</b>	<b>110,39</b>	B. ANDERE ARTIKELEN VOOR PERSOONLIJK GEBRUIK
105,07	105,08	105,21	105,31	105,35	105,36	105,37	0.1 Portefeuille
111,37	111,37	112,21	114,81	115,20	115,38	115,40	0.2 Reiskoffer
<b>104,24</b>	<b>104,84</b>	<b>105,23</b>	<b>105,23</b>	<b>105,23</b>	<b>105,01</b>	<b>105,01</b>	<b>3. VERZEKERING</b>
<b>101,68</b>	<b>104,01</b>	<b>104,01</b>	<b>104,01</b>	<b>104,01</b>	<b>104,01</b>	<b>104,01</b>	A. VERZEKERING VAN DE WONING MET INBOEDEL
101,68	104,01	104,01	104,01	104,01	104,01	104,01	0.1 Brandverzekering (gerevalueerde premievoet)
<b>118,39</b>	<b>118,39</b>	<b>118,39</b>	<b>118,39</b>	<b>118,39</b>	<b>118,39</b>	<b>118,39</b>	B. ONGEVALLLEN- EN ZIEKTEVERZEKERING
118,39	118,39	118,39	118,39	118,39	118,39	118,39	0.1 Bijdrage aanvullende ziekteverzekering
<b>96,67</b>	<b>96,67</b>	<b>97,59</b>	<b>97,59</b>	<b>97,59</b>	<b>97,06</b>	<b>97,06</b>	C. VERZEKERING IN VERBAND MET HET VERVOER
96,67	96,67	97,59	97,59	97,59	97,06	97,06	0.1 Autoverzekering "B.A.+
<b>106,31</b>	<b>106,31</b>	<b>106,44</b>	<b>106,44</b>	<b>106,44</b>	<b>106,44</b>	<b>106,44</b>	D. ANDERE VERZEKERINGEN
106,31	106,31	106,44	106,44	106,44	106,44	106,44	0.1 Familiale verzekering B.A.
<b>104,51</b>	<b>104,51</b>	<b>104,51</b>	<b>104,51</b>	<b>104,51</b>	<b>104,51</b>	<b>104,51</b>	<b>4. BANKDIENSTEN n.e.g.</b>
104,51	104,51	104,51	104,51	104,51	104,51	104,51	0.1 Bankdiensten
<b>104,19</b>	<b>104,74</b>	<b>104,74</b>	<b>104,76</b>	<b>104,78</b>	<b>104,79</b>	<b>104,81</b>	<b>5. ANDERE DIENSTEN n.e.g.</b>
105,67	105,67	105,68	105,68	105,96	105,96	106,00	0.1 Begrafenisondernemingen
107,82	107,82	107,82	107,82	107,91	108,07	108,07	0.2 Crematie
104,72	104,72	104,81	105,02	105,02	105,02	105,22	0.3 Fotokopie
102,43	103,26	103,26	103,26	103,26	103,26	103,26	0.4 Notariskosten voor hypotheeklening
114,89	114,89	114,90	114,90	114,90	114,90	114,91	0.5 Zegelrecht reis- pas
104,19	104,64	104,64	104,64	104,64	104,64	104,64	0.6 Peutertuinen
<b>106,50</b>	<b>106,71</b>	<b>106,68</b>	<b>107,41</b>	<b>107,15</b>	<b>107,50</b>	<b>107,22</b>	<b>TOTAAL</b>





## **Gemiddelde consumptieprijzen per product**

## Indexcijfers en consumptieprijzen 2000

## Gemiddelde consumptieprijzen (in Belgische franken)

Aard der produkt	Eenheid	2000					
		januari	februari	maart	april	mei	juni
<b>A. VOEDINGSMIDDELEN, EN DRANKEN</b>							
<b>1. VOEDINGSMIDDELEN</b>							
<b>A. BROOD EN GRANEN</b>							
<b>1. Rijst en rijstvlokken</b>							
1.01 Rijst in kookbuittjes	1000gr	97,47	98,21	98,11	98,23	98,40	97,68
<b>2. Meel en griesmeel</b>							
2.01 Bakmeel	1000gr	20,47	20,47	20,64	20,74	20,64	20,72
<b>3. Deegwaren</b>							
3.01 Spaghetti	1000gr	61,32	61,93	61,74	62,27	61,99	61,86
<b>4. Brood en broodjes</b>							
4.01 Speciaal brood 400 gr.	400gr	35,93	35,93	35,93	35,94	35,95	35,95
4.02 Speciaal brood 800 gr.	800gr	57,52	57,62	57,62	57,64	57,63	57,63
4.03 Bruin brood 800 gr.	800gr	57,70	57,69	57,70	57,71	57,71	57,71
4.04 Kramiek	1000gr	143,33	143,53	144,01	144,00	144,12	144,16
4.05 Broodje	1000gr	172,89	174,22	174,83	175,31	175,40	175,49
<b>5. Taarten, koeken, pasteigebak, koekjes</b>							
5.01 Rijsttaart	1000gr	218,11	218,39	217,12	219,53	219,40	220,09
5.02 Mokkaartaartje	1 stuk	49,21	49,27	49,36	49,48	49,54	49,55
5.03 Eclair	1 stuk	31,44	31,53	31,57	31,53	31,57	31,56
5.04 Tompoes	1 stuk	33,34	33,51	33,56	33,72	33,76	33,81
5.05 Biscuits	1000gr	147,88	148,05	148,80	150,16	151,26	152,50
5.06 Speculaas	1000gr	111,58	112,09	112,66	112,82	113,07	113,65
5.07 Rozijnenkoek (suissekoek)	1000gr	242,46	242,81	242,82	242,92	242,89	242,92
5.08 Luikse wafel	1000gr	123,78	124,02	125,13	125,06	124,87	124,92
<b>6. Andere producten op basis Van graan en zetmeel</b>							
6.01 Koude snelpudding	100gr	26,59	26,71	26,78	26,93	26,62	26,75
6.02 Corn-flakes	1000gr	142,35	140,59	141,56	142,30	142,66	143,48
6.03 Pizza	1000gr	250,94	249,68	250,74	250,62	250,52	249,27
<b>B. VLEES</b>							
<b>1. Rundsvlees</b>							
1.01 Rosbief	1000gr	544,97	543,54	543,49	545,40	545,00	546,66
1.02 Biefstuk	1000gr	373,37	373,93	374,62	374,11	374,92	375,75
1.03 Karbonade	1000gr	281,99	282,58	283,09	282,71	286,63	288,52
1.04 Soepvlees	1000gr	196,18	195,63	195,00	195,92	195,60	197,29
1.05 Dunne lende	1000gr	547,81	541,90	544,81	547,38	545,42	544,60
<b>2. Kalfsvlees</b>							
2.01 Kalfsgebraad	1000gr	629,85	627,70	630,03	630,41	628,39	631,33
<b>3. Varkensvlees</b>							
3.01 Varkensrib filet	1000gr	234,47	233,95	234,66	235,94	237,86	242,93
3.02 Varkensrib spiering	1000gr	189,31	188,36	189,23	190,21	191,78	195,54
3.03 Varkensgebraad van de hesp	1000gr	256,92	256,95	260,60	262,88	263,87	266,87
<b>4. Schaaps- en lamsvlees</b>							
4.01 Lamsbout	1000gr	452,96	455,48	456,14	458,26	455,03	453,53
<b>5. Huisgevogelte</b>							
5.01 Braadkip	1000gr	133,58	136,07	134,45	134,90	133,73	134,14
5.02 Kalkoenborstfilet	1000gr	370,87	371,06	369,13	369,91	372,06	372,48

## Indexcijfers en consumptieprijzen 2000

2000						Eenheid	Aard der produkten
juli	augus- tus	septem- ber	oktober	novem- ber	decem- ber		
<b>A. VOEDINGSMIDDELEN, EN DRANKEN</b>							
<b>1. VOEDINGSMIDDELEN</b>							
<b>A. BROOD EN GRANEN</b>							
<b>1. Rijst en rijstvlokken</b>							
98,36	97,73	97,49	97,81	97,91	98,57	1000gr	1.01 Rijst in kookbultjes
<b>2. Meel en griesmeel</b>							
20,69	20,59	20,31	20,45	20,47	20,32	1000gr	2.01 Bakmeel
<b>3. Deegwaren</b>							
62,10	62,13	61,47	61,28	63,52	64,48	1000gr	3.01 Spaghetti
<b>4. Brood en broodjes</b>							
35,94	35,94	35,95	35,95	35,95	35,95	400gr	4.01 Speciaal brood 400 gr.
57,62	57,64	57,66	57,66	57,67	57,67	800gr	4.02 Speciaal brood 800 gr.
57,70	57,71	57,74	57,74	57,74	57,74	800gr	4.03 Bruin brood 800 gr.
144,22	144,29	144,30	144,21	144,17	144,32	1000gr	4.04 Kramiek
175,62	175,86	176,03	176,71	177,30	177,35	1000gr	4.05 Broodje
<b>5. Taarten, koeken, pasteigebak, koekjes</b>							
220,16	219,72	220,42	220,18	221,02	220,65	1000gr	5.01 Rijstaart
49,55	49,60	49,62	49,63	49,58	49,79	1 stuk	5.02 Mokkaartaartje
31,56	31,57	31,61	31,61	31,67	31,69	1 stuk	5.03 Eclair
33,81	33,88	33,78	33,78	33,85	33,93	1 stuk	5.04 Tompoes
152,66	151,88	152,60	152,79	151,37	151,63	1000gr	5.05 Biscuits
113,85	113,60	113,65	114,19	114,24	115,02	1000gr	5.06 Speculaas
242,99	243,51	244,13	244,45	244,53	244,74	1000gr	5.07 Rozijnenkoek (suissekoek)
124,61	124,24	124,90	124,34	124,25	124,69	1000gr	5.08 Luikse wafel
<b>6. Andere producten op basis Van graan en zetmeel</b>							
26,16	26,80	26,66	27,06	27,11	27,51	100gr	6.01 Koude snelpudding
144,48	145,53	143,80	143,77	145,54	145,69	1000gr	6.02 Corn-flakes
248,55	249,44	250,22	250,58	249,37	250,28	1000gr	6.03 Pizza
<b>B. VLEES</b>							
<b>1. Rundsvlees</b>							
547,67	546,44	548,51	546,55	546,04	547,43	1000gr	1.01 Rosbief
376,52	377,11	376,71	376,99	378,48	380,30	1000gr	1.02 Biefstuk
289,27	289,03	288,79	287,45	288,95	287,25	1000gr	1.03 Karbonade
197,57	197,60	198,47	197,57	197,68	197,32	1000gr	1.04 Soepvlees
548,03	550,13	549,90	549,20	547,69	547,66	1000gr	1.05 Dunne lende
<b>2. Kalfsvlees</b>							
636,89	635,56	636,17	637,14	640,13	637,06	1000gr	2.01 Kalfsgebraad
<b>3. Varkensvlees</b>							
247,37	247,88	249,83	250,13	250,08	251,75	1000gr	3.01 Varkensrib filet
200,57	200,36	202,91	202,74	203,03	204,28	1000gr	3.02 Varkensrib spiering
271,79	271,52	273,77	271,44	273,41	272,20	1000gr	3.03 Varkensgebraad van de hesp
<b>4. Schaaps- en lamsvlees</b>							
454,50	461,96	457,21	457,33	456,55	455,02	1000gr	4.01 Lamsbout
<b>5. Huisgevoelte</b>							
135,75	134,44	137,08	136,07	136,34	137,13	1000gr	5.01 Braadkip
371,54	373,90	376,09	374,76	375,30	374,32	1000gr	5.02 Kalkoenborstfilet

## Indexcijfers en consumptieprijzen 2000

## Gemiddelde consumptieprijzen (in Belgische franken) (vervolg)

Aard der produkt	Eenheid	2000					
		januari	februari	maart	april	mei	juni
<b>6. Konijn</b>							
6.01 Tam konijn	1000gr	291,58	290,99	286,63	297,68	295,20	294,52
<b>7. Bereide vleeswaren (charcuterie) en afval</b>							
7.01 Gerookt spek	1000gr	299,96	301,13	302,01	302,62	303,33	306,15
7.02 Gekookte ham	1000gr	486,64	486,69	489,01	487,72	488,85	494,26
7.03 Rauwe ham	1000gr	647,06	647,55	645,35	647,07	646,65	652,34
7.04 Droge worst	1000gr	460,98	458,45	461,76	460,03	463,42	464,27
7.05 Boerenpastei	1000gr	349,48	349,86	348,79	349,92	350,94	352,61
7.06 Hespeworst	1000gr	253,50	253,04	253,47	252,77	253,23	255,18
7.07 Pensen	1000gr	256,76	256,55	258,01	259,38	258,50	257,87
<b>8. Klaargemaakt vlees en geconserveerd vlees</b>							
8.01 Filet americain	1000gr	297,46	296,67	298,10	297,55	298,18	298,76
8.02 Hamburger	1000gr	309,61	310,67	309,88	309,76	310,28	311,90
8.03 Gehakt	1000gr	209,86	210,62	211,29	213,50	213,33	213,54
8.04 Verse worst	1000gr	229,92	231,11	230,99	231,27	232,58	233,83
8.05 Frankfurter worstjes	1000gr	264,09	262,55	260,84	262,23	263,87	262,51
8.06 Vleessalade	1000gr	312,66	315,36	315,89	316,55	316,18	316,92
<b>C. VIS</b>							
<b>1. Verse vis, week- en schaaldieren</b>							
1.01 Kabeljauw	1000gr	610,64	573,00	558,10	577,08	566,45	600,91
1.02 Tong	1000gr	846,35	810,89	831,37	817,61	809,89	951,37
1.03 Roodbaars	1000gr	614,30	569,97	571,19	561,64	542,36	534,74
1.04 Wijting	1000gr	327,92	321,00	326,85	-	-	-
1.05 Pladijs	1000gr	335,51	323,19	324,93	326,54	331,54	346,80
1.06 Rog	1000gr	568,95	568,08	577,41	577,44	572,21	593,13
1.07 Regenboogforel	1000gr	292,37	308,20	299,76	304,68	304,65	304,58
1.08 Roze zalm	1000gr	483,32	475,50	470,35	482,53	477,20	498,58
1.09 Grijs garnalen	1000gr	1228,00	1238,00	1232,00	1219,00	1180,00	1160,00
1.10 Roze garnalen	1000gr	705,35	710,43	717,78	719,09	708,20	724,20
1.11 Zeekreeft	1000gr	1353,00	-	-	-	-	-
1.12 Mosselen	1000gr	124,64	125,67	126,86	132,98	-	-
1.13 Oesters	1 stuk	30,06	-	-	-	-	-
<b>2. Diepgevroren vis</b>							
2.01 Fish-sticks	1000gr	296,65	297,37	297,64	299,94	301,30	300,74
2.02 Kabeljauwfilet	1000gr	521,43	521,53	521,03	523,07	523,05	523,38
<b>3. Gedroogde, gezouten en gerookte vis</b>							
3.01 Gerookte zalm	1000gr	1426,00	1439,00	1446,00	1437,00	1433,00	1446,00
<b>4. Geconserveerde vis en visbereidingen</b>							
4.01 Sardienen in blik	125gr	40,79	40,82	40,75	40,89	40,84	40,31
4.02 Tonijn in blik	200gr	58,80	58,99	58,95	58,36	58,43	57,89
<b>D. MELK, KAAS EN EIEREN</b>							
<b>1. Melk en yoghurt</b>							
1.01 Volle melk	1000ml	25,96	25,88	25,90	25,82	25,83	25,95
1.02 Half afgeroomde melk	1000ml	22,26	22,24	22,14	22,21	22,11	22,17
1.03 Slagroom	1000ml	168,83	169,00	169,21	169,13	168,77	169,58
1.04 Volle yoghurt met fruit	150gr	19,28	19,48	19,36	19,44	19,40	19,22
1.05 Magere yoghurt	500gr	47,54	47,54	47,29	47,50	47,69	47,76

## Indexcijfers en consumptieprijzen 2000

2000							Aard der produkten
juli	augus- tus	septem- ber	oktober	novem- ber	decem- ber	Eenheid	
288,32	279,88	287,49	289,57	291,55	303,37	1000gr	<b>6. Konijn</b>
							6.01 Tam konijn
							<b>7. Bereide vleeswaren (charcuterie) en afval</b>
310,73	310,76	312,49	314,23	316,92	318,92	1000gr	7.01 Gerookt spek
499,82	504,96	503,96	503,41	507,06	506,51	1000gr	7.02 Gekookte ham
654,35	658,19	660,40	660,42	660,87	661,20	1000gr	7.03 Rauwe ham
466,33	468,25	470,97	470,24	471,38	472,69	1000gr	7.04 Droge worst
354,85	356,72	357,04	358,66	358,73	360,82	1000gr	7.05 Boerenpastei
254,33	256,69	255,94	256,97	259,49	260,79	1000gr	7.06 Hespeworst
260,56	261,81	263,01	263,97	264,04	266,06	1000gr	7.07 Pensen
							<b>8. Klaargemaakt vlees en geconserveerd vlees</b>
300,37	301,40	301,10	301,12	302,05	302,36	1000gr	8.01 Filet americain
310,97	311,31	311,36	312,26	312,30	312,15	1000gr	8.02 Hamburger
215,11	215,01	215,55	216,22	215,69	217,49	1000gr	8.03 Gehakt
235,23	234,95	235,43	236,11	235,36	236,52	1000gr	8.04 Verse worst
264,53	262,09	264,52	263,64	262,56	261,54	1000gr	8.05 Frankfurter worstjes
316,82	317,49	318,54	319,42	319,87	319,63	1000gr	8.06 Vleessalade
							<b>C. VIS</b>
							<b>1. Verse vis, week- en schaaldieren</b>
601,82	619,70	625,42	631,34	652,83	622,91	1000gr	1.01 Kabeljauw
899,99	923,21	878,51	895,13	910,87	919,03	1000gr	1.02 Tong
568,03	573,74	526,58	529,35	559,30	564,36	1000gr	1.03 Roodbaars
-	-	-	-	-	-	1000gr	1.04 Wijting
349,35	345,04	345,80	344,63	357,35	354,81	1000gr	1.05 Pladijs
583,90	582,53	568,91	573,78	592,51	583,25	1000gr	1.06 Rog
307,65	306,86	303,12	307,00	306,24	309,19	1000gr	1.07 Regenboogforel
505,28	506,33	505,32	493,91	497,65	486,14	1000gr	1.08 Roze zalm
1151,00	1180,00	1181,00	1240,00	1317,00	1346,00	1000gr	1.09 Grijs garnalen
729,82	741,39	741,64	743,79	760,10	766,67	1000gr	1.10 Roze garnalen
-	-	-	-	-	1488,00	1000gr	1.11 Zeekreeft
-	163,36	166,31	167,14	169,15	169,44	1000gr	1.12 Mosselen
-	-	-	-	-	30,85	1 stuk	1.13 Oesters
							<b>2. Diepgevroren vis</b>
297,07	300,51	295,97	298,75	297,50	299,52	1000gr	2.01 Fish-sticks
524,48	523,97	522,01	522,84	522,92	524,27	1000gr	2.02 Kabeljauwfilet
							<b>3. Gedroogde, gezouten en gerookte vis</b>
1456,00	1460,00	1460,00	1454,00	1464,00	1446,00	1000gr	3.01 Gerookte zalm
							<b>4. Geconserveerde vis en visbereidingen</b>
40,76	40,43	40,72	40,78	40,84	40,95	125gr	4.01 Sardienen in blik
57,84	58,12	57,61	57,78	58,13	57,68	200gr	4.02 Tonijn in blik
							<b>D. MELK, KAAS EN EIEN</b>
							<b>1. Melk en yoghurt</b>
25,85	25,84	26,04	26,22	26,31	26,36	1000ml	1.01 Volle melk
22,20	22,25	22,46	22,58	22,61	22,57	1000ml	1.02 Half afgeroomde melk
169,09	168,38	169,78	170,23	170,47	169,63	1000ml	1.03 Slagroom
19,24	19,31	19,30	19,27	19,28	19,30	150gr	1.04 Volle yoghurt met fruit
47,68	47,26	47,29	47,15	47,15	47,32	500gr	1.05 Magere yoghurt

## Indexcijfers en consumptieprijzen 2000

## Gemiddelde consumptieprijzen (in Belgische franken) (vervolg)

Aard der produkt	Eenheid	2000					
		januari	februari	maart	april	mei	juni
<b>2. Kaas</b>							
2.01 Emmenthalkaas	1000gr	436,96	441,29	441,33	439,91	442,44	444,08
2.02 Harde kaas Edam type	1000gr	278,13	277,77	278,72	278,41	278,11	279,57
2.03 Harde kaas Gouda type	1000gr	262,00	261,28	265,01	263,32	265,14	264,10
2.04 Camembertkaas	250gr	66,73	66,70	67,27	66,82	67,00	67,12
2.05 Brie kaas	1000gr	350,80	353,55	356,11	356,37	355,84	356,18
2.06 Verse magere kaas	500gr	56,19	56,33	56,37	56,90	56,23	56,44
2.07 Gesmolten gruyère kaas	150gr	47,26	47,16	47,19	47,44	47,50	47,83
<b>3. Eieren</b>							
3.01 Kippeneieren	1 stuk	5,19	5,27	5,48	5,66	5,60	5,58
<b>E. OLIE EN VETTEN</b>							
<b>1. Boter</b>							
1.01 Melkerijboter	1000gr	208,89	207,37	208,58	207,36	208,65	209,62
<b>2. Margarine</b>							
2.01 Gewone (braad) margarine	1000gr	108,45	109,43	108,79	109,34	108,72	108,77
2.02 Gewone plantaardige margarine	1000gr	130,48	130,47	130,81	130,90	130,84	130,99
2.03 Dieetmargarine	1000gr	141,64	142,39	141,97	142,66	141,43	142,11
2.04 Minarine	1000gr	132,07	132,19	132,24	132,46	131,54	131,07
<b>3. Oliën</b>							
3.01 Maisolie	1000ml	57,24	57,04	57,51	57,76	57,21	57,44
3.02 Aardnootolie	1000ml	66,95	66,70	67,26	67,28	67,31	67,07
<b>F. FRUIT</b>							
<b>1. Vers fruit</b>							
1.01 Appelen: Boskoop	1000gr	36,01	36,35	36,85	-	-	-
1.02 Appelen: Jonagold	1000gr	40,78	40,18	40,42	40,26	42,56	49,20
1.03 Appelen: Golden	1000gr	52,03	54,61	55,84	56,50	57,09	60,84
1.04 Appelen: Granny	1000gr	53,78	56,45	58,83	63,79	67,72	75,71
1.05 Peren: Doyenné	1000gr	58,89	61,81	-	-	-	-
1.06 Peren: Durondeau	1000gr	-	-	-	-	-	-
1.07 Peren: Conférence	1000gr	53,38	57,31	59,15	65,13	66,93	-
1.08 Peren: Triomphe	1000gr	-	-	-	-	-	-
1.09 Peren: Guyot	1000gr	-	-	-	-	-	-
1.10 Peren: Packham's	1000gr	-	-	-	67,16	68,20	72,12
1.11 Druiven: Italia	1000gr	-	-	-	-	-	-
1.12 Perziken	1000gr	-	-	-	-	-	103,83
1.13 Abrikozen	1000gr	-	-	-	-	-	95,22
1.14 Pruimen	1000gr	-	-	-	-	-	-
1.15 Kersen	1000gr	-	-	-	-	-	221,82
1.16 Nectarines	1000gr	-	-	-	-	-	-
1.17 Sinaasappelen	1000gr	64,75	63,68	68,00	71,69	70,94	73,66
1.18 Citroenen	1000gr	71,59	71,26	71,53	71,31	70,38	71,90
1.19 Pompelmoezen	1000gr	55,99	54,55	56,04	55,13	55,59	60,91
1.20 Mandarijnen	1000gr	68,57	73,91	77,31	-	-	-
1.21 Bananen	1000gr	71,50	79,78	78,10	74,54	74,06	73,55
1.22 Aardbeien	1000gr	-	-	-	152,19	202,42	133,82
1.23 Meloenen	1000gr	-	-	-	-	99,49	94,02
1.24 Noten	1000gr	-	-	-	-	-	-
1.25 Kiwi's	1 stuk	14,50	14,46	14,61	14,57	14,25	15,42
<b>2. Fruitconserven</b>							
2.01 Ananas in schijven	570gr	45,90	45,80	45,76	45,65	45,59	45,69
2.02 Halve abrikozen	425gr	47,48	47,52	47,51	47,41	47,31	47,19

## Indexcijfers en consumptieprijzen 2000

2000							Aard der produkten
juli	augus- tus	septem- ber	oktober	novem- ber	decem- ber	Eenheid	
439,64	446,44	447,09	445,41	446,88	446,82	1000gr	<b>2. Kaas</b>
279,93	280,64	282,15	282,32	285,31	286,85	1000gr	2.01 Emmenthalkaas
264,97	267,17	264,59	268,27	265,90	269,31	1000gr	2.02 Harde kaas Edam type
66,79	67,22	67,33	67,20	67,35	67,06	250gr	2.03 Harde kaas Gouda type
354,49	357,34	356,81	359,55	358,40	354,96	1000gr	2.04 Camembertkaas
56,16	56,39	56,02	56,93	56,79	57,00	500gr	2.05 Brie kaas
47,93	47,99	48,06	47,87	47,87	47,74	150gr	2.06 Verse magere kaas
							2.07 Gesmolten gruyère kaas
							<b>3. Eieren</b>
5,57	5,56	5,58	5,61	5,65	5,70	1 stuk	3.01 Kippeneieren
							<b>E. OLIE EN VETTEN</b>
							<b>1. Boter</b>
209,46	208,74	211,66	211,17	210,93	211,30	1000gr	1.01 Melkerijboter
							<b>2. Margarine</b>
109,25	108,40	108,10	108,45	109,10	108,78	1000gr	2.01 Gewone (braad) margarine
130,78	130,82	130,55	130,76	130,54	130,32	1000gr	2.02 Gewone plantaardige margarine
141,84	141,27	140,82	140,48	140,96	140,69	1000gr	2.03 Dieetmargarine
131,03	130,50	129,97	129,30	129,62	129,18	1000gr	2.04 Minarine
							<b>3. Oliën</b>
57,52	57,40	57,74	57,65	57,50	57,57	1000ml	3.01 Maïsolie
67,17	67,37	67,46	67,27	66,95	67,11	1000ml	3.02 Aardnootolie
							<b>F. FRUIT</b>
							<b>1. Vers fruit</b>
-	-	-	38,69	35,91	37,01	1000gr	1.01 Appelen: Boskoop
49,94	54,20	52,62	42,49	40,36	40,37	1000gr	1.02 Appelen: Jonagold
61,10	62,81	59,84	54,93	55,49	56,50	1000gr	1.03 Appelen: Golden
76,78	76,48	74,73	60,68	59,24	59,81	1000gr	1.04 Appelen: Granny
-	-	-	-	44,83	44,97	1000gr	1.05 Peren: Doyenné
-	-	-	44,44	43,77	-	1000gr	1.06 Peren: Durondeau
-	-	-	44,76	46,05	48,48	1000gr	1.07 Peren: Conférence
-	-	51,84	-	-	-	1000gr	1.08 Peren: Triomphe
-	57,72	-	-	-	-	1000gr	1.09 Peren: Guyot
73,95	-	-	-	-	-	1000gr	1.10 Peren: Packham's
-	-	79,30	85,32	98,49	130,20	1000gr	1.11 Druiven: Italia
95,07	83,78	93,97	-	-	-	1000gr	1.12 Perziken
99,99	-	-	-	-	-	1000gr	1.13 Abrikozen
-	96,80	94,77	-	-	-	1000gr	1.14 Pruimen
202,76	-	-	-	-	-	1000gr	1.15 Kersen
104,65	90,05	97,00	-	-	-	1000gr	1.16 Nectarines
72,74	63,19	58,31	56,58	62,39	63,64	1000gr	1.17 Sinaasappelen
71,63	71,82	71,84	73,08	74,29	72,72	1000gr	1.18 Citroenen
60,95	58,35	52,50	51,96	57,91	58,72	1000gr	1.19 Pompelmoezen
-	-	-	69,11	72,96	72,14	1000gr	1.20 Mandarijnen
74,01	77,06	74,78	72,87	73,67	72,13	1000gr	1.21 Bananen
238,61	-	-	-	-	-	1000gr	1.22 Aardbeien
75,46	70,21	91,77	-	-	-	1000gr	1.23 Meloenen
-	-	-	148,87	-	-	1000gr	1.24 Noten
16,31	15,57	15,88	15,89	14,60	14,32	1 stuk	1.25 Kiwi's
							<b>2. Fruitconserven</b>
45,65	45,33	45,15	45,08	44,88	44,89	570gr	2.01 Ananas in schijven
47,23	46,71	46,81	47,31	47,48	47,27	425gr	2.02 Halve abrikozen



## Indexcijfers en consumptieprijzen 2000

## Gemiddelde consumptieprijzen (in Belgische franken) (vervolg)

Aard der produkt	Eenheid	2000					
		januari	februari	maart	april	mei	juni
<b>G. GROENTEN, INCL. AARDAPPELEN EN ANDERE KNOLLEN</b>							
<b>1. Verse groenten</b>							
1.01 Bloemkolen	1000gr	36,05	35,84	33,66	34,58	36,11	45,38
1.02 Spruiten	1000gr	73,50	66,67	-	-	-	-
1.03 Prei	1000gr	39,08	35,15	35,63	30,27	38,51	119,13
1.04 Ajuin	1000gr	23,23	22,96	22,57	24,39	23,66	24,28
1.05 Groene selder	1000gr	94,46	90,29	75,36	76,76	82,35	-
1.06 Groene bonen	1000gr	-	-	-	171,57	147,00	145,37
1.07 Andijvie	1000gr	80,70	79,24	75,82	-	-	-
1.08 Kropsla	1000gr	135,31	163,95	83,44	52,98	46,23	45,69
1.09 Veldsla	1000gr	415,70	472,44	351,12	-	-	-
1.10 Komkommers	1000gr	-	-	-	78,82	81,31	70,31
1.11 Tomaten	1000gr	85,15	87,35	102,61	126,31	90,70	56,13
1.12 Paprika's	1000gr	118,48	151,11	158,80	203,46	203,50	143,16
1.13 Radijzen	1000gr	-	-	-	138,76	107,20	156,37
1.14 Witloof	1000gr	70,67	71,68	62,95	63,36	66,78	97,49
1.15 Asperges	1000gr	-	-	-	301,98	247,41	354,31
1.16 Champignons	1000gr	153,71	154,08	152,86	153,54	153,05	154,00
1.17 Wortelen	1000gr	22,22	22,31	21,76	22,84	21,99	27,73
<b>2. Groentenconserven</b>							
2.01 Erwtjes	400gr	24,22	24,35	24,81	25,12	25,08	25,15
2.02 Witte bonen in tomatensaus	400gr	22,56	22,57	22,84	23,12	23,30	23,35
2.03 Gepelde tomaten	400gr	18,53	18,56	18,62	18,71	18,75	18,81
<b>3. Diepgevroren groenten</b>							
3.01 Diepvriesspinazie	450gr	32,06	32,31	32,58	32,57	32,67	32,59
3.02 Diepvriessoepgroenten	1000gr	69,23	68,79	69,27	69,59	69,52	69,50
<b>4. Aardappelen en derivaten</b>							
4.02 Aardappelen	1000gr	14,47	14,24	13,96	13,95	13,31	31,47
4.03 Aardappelen (nieuwe oogst)	1000gr	-	-	-	36,48	35,40	-
4.04 Chips	90gr	22,35	22,62	22,53	22,04	21,94	21,50
4.05 Diepvriesfriet	1000gr	64,35	64,33	64,53	64,45	64,31	64,32
<b>H. SUIKER, JAM, HONING, STROOP, CHOCOLADE EN SUIKERWERK</b>							
<b>1. Suiker</b>							
1.01 Klontjessuiker	1000gr	50,94	50,92	50,98	50,96	50,96	50,96
1.02 Gekristalliseerde suiker	1000gr	37,76	37,76	37,75	37,73	37,74	37,70
<b>2. Stroop, honing, confituur, marmelade en gestoofd fruit</b>							
2.01 Viervruchten jam	1000gr	117,26	118,23	117,30	117,38	117,27	117,83
<b>3. Suikerwaren bonbons, confiserie</b>							
3.01 Melkchocolade (reep)	1000gr	255,67	261,80	259,94	262,96	261,13	261,57
3.02 Fondantchocolade (tablet)	1000gr	239,17	238,04	237,99	239,68	236,57	239,00
3.03 Chocopasta	500gr	66,00	66,02	66,02	65,86	66,16	66,05
3.04 Toffees	1000gr	235,64	237,38	236,71	237,38	239,06	238,27
3.05 Candybaar	100gr	25,33	25,14	25,33	25,34	25,35	25,26
3.06 Roomijs	1000ml	109,78	108,03	109,78	108,96	109,61	109,56
<b>I. VOEDINGSMIDDELEN, n.e.g.</b>							
Mosterd	1000gr	95,05	95,98	96,39	96,76	97,10	97,04
Mayonaise	1000ml	113,68	114,05	113,71	110,33	107,53	105,26
Tomatensoep	500gr	44,56	44,84	44,43	44,59	44,23	44,05

## Indexcijfers en consumptieprijzen 2000

2000							Aard der produkten
juli	augus- tus	septem- ber	oktober	novem- ber	decem- ber	Eenheid	
							<b>G. GROENTEN, INCL. AARDAPPELEN EN ANDERE KNOLLEN</b>
							<b>1. Verse groenten</b>
35,33	35,59	35,96	32,88	35,46	32,48	1000gr	1.01 Bloemkolen
-	-	-	-	82,05	69,35	1000gr	1.02 Spruiten
82,66	67,94	51,36	41,06	47,03	39,49	1000gr	1.03 Prei
27,07	26,57	23,78	22,80	22,63	21,96	1000gr	1.04 Ajuin
-	-	-	-	-	-	1000gr	1.05 Groene selder
122,05	125,03	61,66	70,16	149,80	-	1000gr	1.06 Groene bonen
-	-	-	-	-	68,97	1000gr	1.07 Andijvie
57,34	68,23	45,60	65,33	98,35	107,62	1000gr	1.08 Kropsla
-	-	-	-	-	346,86	1000gr	1.09 Veldsla
57,27	60,28	78,56	-	-	-	1000gr	1.10 Komkommers
54,95	53,60	64,59	78,54	89,78	101,92	1000gr	1.11 Tomaten
115,89	99,19	131,89	109,85	142,92	149,05	1000gr	1.12 Paprika's
-	-	-	-	-	-	1000gr	1.13 Radijzen
-	-	89,56	93,67	99,01	79,74	1000gr	1.14 Witloof
-	-	-	-	-	-	1000gr	1.15 Asperges
155,68	160,24	156,94	154,84	152,75	154,45	1000gr	1.16 Champignons
28,13	25,80	24,98	24,94	23,86	24,64	1000gr	1.17 Wortelen
							<b>2. Groentenconserven</b>
25,14	25,41	25,48	25,64	25,71	25,68	400gr	2.01 Erwtjes
23,33	23,48	23,51	23,49	23,64	23,47	400gr	2.02 Witte bonen in tomatensaus
18,83	18,83	18,85	18,90	18,89	18,96	400gr	2.03 Gepelde tomaten
							<b>3. Diepgevroren groenten</b>
32,93	32,94	32,70	32,80	32,67	32,90	450gr	3.01 Diepvriesspinazie
69,40	69,46	69,53	69,34	69,57	69,81	1000gr	3.02 Diepvriessoepgroenten
							<b>4. Aardappelen en derivaten</b>
28,73	24,83	21,09	18,49	17,29	17,20	1000gr	4.02 Aardappelen
-	-	-	-	-	-	1000gr	4.03 Aardappelen (nieuwe oogst)
21,68	21,48	21,57	21,29	21,26	21,12	90gr	4.04 Chips
63,83	64,13	64,08	63,62	63,71	63,64	1000gr	4.05 Diepvriesfriet
							<b>H. SUIKER, JAM, HONING, STROOP, CHOCOLADE EN SUIKERWERK</b>
							<b>1. Suiker</b>
50,90	50,85	50,83	50,78	50,78	50,76	1000gr	1.01 Klontjessuiker
37,65	37,62	37,62	37,62	37,61	37,60	1000gr	1.02 Gekristalliseerde suiker
							<b>2. Stroop, honing, confituur, marmelade en gestoofd fruit</b>
117,16	116,99	116,38	116,43	115,94	116,83	1000gr	2.01 Viervruchten jam
							<b>3. Suikerwaren bonbons, confiserie</b>
261,49	262,36	258,22	260,42	260,95	259,11	1000gr	3.01 Melkchocolade (reep)
237,81	238,47	235,77	235,51	235,31	234,67	1000gr	3.02 Fondantchocolade (tablet)
66,21	66,18	66,16	66,20	66,23	65,89	500gr	3.03 Chocopasta
238,70	239,32	238,84	239,70	239,79	239,77	1000gr	3.04 Toffees
25,29	25,32	25,28	25,29	25,39	25,47	100gr	3.05 Candybaar
109,12	108,21	106,89	107,13	108,34	107,80	1000ml	3.06 Roomijs
							<b>I. VOEDINGSMIDDELEN, n.e.g.</b>
97,15	97,27	97,09	97,46	96,61	96,98	1000gr	Mosterd
104,79	104,01	107,30	109,14	110,47	109,84	1000ml	Mayonaise
44,08	43,96	43,99	44,14	44,06	43,66	500gr	Tomatensoep

## Indexcijfers en consumptieprijzen 2000

## Gemiddelde consumptieprijzen (in Belgische franken) (vervolg)

Aard der produkt	Eenheid	2000					
		januari	februari	maart	april	mei	juni
<b>2. ALCOHOLVRIJE DRANKEN</b>							
<b>A. KOFFIE, THEE EN CACAO</b>							
0.1 Gebrande koffie	1000gr	295,43	293,39	301,88	310,46	313,42	314,73
0.2 Oploskoffie	1000gr	1060,00	1061,00	1047,00	1028,00	1008,00	998,25
<b>B. MINERAALWATER, FRISDRANKEN EN VRUCHTESAPPEN</b>							
<b>1. Mineraalwaters</b>							
1.01 Gashoudend water	1000 ml	17,71	17,72	17,71	17,50	17,69	17,75
1.02 Niet-gashoudend water	1500 ml	24,12	24,15	24,09	24,06	24,10	24,26
<b>2. Limonades en vruchtesappen</b>							
2.01 Citroen-limonade	1000 ml	26,42	26,25	26,29	26,35	26,36	26,22
2.02 Cola-limonade	1500 ml	47,21	47,62	48,00	47,94	47,99	48,02
2.03 Limonade op basis van thee-extracten	1000 ml	64,01	63,44	64,29	63,67	63,47	63,46
2.04 Vruchtesappen	1000ml	43,76	44,11	44,50	44,53	44,66	44,34
<b>3. ALCOHOLHOUDENDE DRANKEN</b>							
<b>A. BIER</b>							
0.1 Tafelbier	750ml	25,42	25,69	26,20	26,08	26,22	26,34
0.2 Pils bier (winkel)	250ml	16,60	16,74	16,72	16,59	16,52	16,43
<b>B. WIJN</b>							
0.1 Rode tafelwijn	1000ml	87,69	87,74	87,92	88,06	87,57	87,52
0.2 Beaujolais-Villages	1000 ml	238,18	238,87	238,79	240,39	239,73	240,01
0.3 Muscadet	1000 ml	173,57	173,36	173,38	173,41	174,47	174,57
0.4 Vermout	1000 ml	178,67	178,43	177,77	177,63	178,53	179,19
0.5 Porto	1000 ml	321,76	322,34	322,71	322,80	323,86	322,87
<b>C. GEDISTILLEERDE DRANKEN</b>							
0.1 Jenever	1000 ml	438,76	438,25	438,11	440,34	439,68	439,97
0.2 Whisky	1000 ml	662,41	664,22	663,32	663,06	665,24	658,24
0.3 Likeur	1000 ml	976,20	981,46	983,97	980,13	979,32	976,82
<b>B. TABAK</b>							
<b>1. SIGARETTEN</b>							
1.01 Gewone sigaretten	25stuks	137,95	137,95	138,18	140,14	141,74	141,89
1.02 King Size sigaretten	20stuks	120,13	120,13	120,29	122,24	123,91	124,05
<b>2. ANDERE TABAKSWAREN</b>							
2.01 Tabak	1000gr	2297,00	2297,00	2297,00	2297,00	2320,00	2342,00
2.02 Cigarillos	10stuks	86,47	86,48	86,52	86,65	86,76	86,76
<b>C. KLEDING EN SCOEISEL</b>							
<b>1. KLEDING (HEREN, DAMES, KINDEREN)</b>							
<b>A. KLEDINGSTOFFEN</b>							
0.1 Stof voor jurk	1m2	838,29	838,90	840,59	841,27	841,39	841,35
<b>B. BOVENKLEDING</b>							
<b>1. Sportkleding</b>							
1.01 Jogging (H)	1geheel	2881,00	2883,00	2889,00	2886,00	2889,00	2890,00
1.02 Jogging (D)	1geheel	2949,00	2950,00	2958,00	2955,00	2957,00	2959,00
1.03 Badpak (D)	1 stuk	1533,00	1533,00	1535,00	1533,00	1535,00	1535,00
<b>2. Bovenkleding</b>							
2.01 Confektiekostuum in wol (H)	1geheel	12162,00	12162,00	12158,00	12134,00	12130,00	12130,00
2.02 Confektiekostuum gemengd weefsel (H)	1geheel	10623,00	10623,00	10604,00	10576,00	10574,00	10579,00
2.03 Blazer (H)	1 stuk	6526,00	6526,00	6528,00	6525,00	6529,00	6530,00
2.04 Sportvest (H)	1 stuk	6547,00	6547,00	6549,00	6527,00	6533,00	6534,00
2.05 Broek, casual, fluweel (H)	1 stuk	2359,00	2359,00	2360,00	2352,00	2352,00	2352,00

## Indexcijfers en consumptieprijzen 2000

2000							Eenheid	Aard der produkten
juli	augus- tus	septem- ber	oktober	novem- ber	decem- ber			
316,12	314,94	313,83	315,57	314,85	314,86	1000gr	<b>2. ALCOHOLVRIJE DRANKEN</b>	
985,18	978,11	971,88	965,96	959,39	958,92	1000gr	A. KOFFIE, THEE EN CACAO	
							0.1 Gebrande koffie	
							0.2 Oploskoffie	
							B. MINERAALWATER, FRISDRANKEN EN VRUCHTESAPPEN	
							<b>1. Mineraalwaters</b>	
17,75	17,75	17,78	17,78	17,79	17,71	1000 ml	1.01 Gashoudend water	
24,34	24,31	24,46	24,49	24,59	24,59	1500 ml	1.02 Niet-gashoudend water	
							<b>2. Limonades en vruchtesappen</b>	
26,34	26,27	26,39	26,39	26,27	26,31	1000 ml	2.01 Citroen-limonade	
47,80	47,89	48,06	48,52	48,67	48,64	1500 ml	2.02 Cola-limonade	
63,59	63,68	63,96	64,15	64,18	64,03	1000 ml	2.03 Limonade op basis van thee-extracten	
44,57	44,80	44,91	44,82	44,82	44,63	1000ml	2.04 Vruchtesappen	
							<b>3. ALCOHOLHOUDENDE DRANKEN</b>	
							A. BIER	
26,34	26,44	26,39	26,57	26,58	26,57	750ml	0.1 Tafelbier	
16,49	16,45	16,44	16,40	16,51	16,50	250ml	0.2 Pils bier (winkel)	
							B. WIJN	
87,77	87,73	87,80	87,63	87,50	87,36	1000ml	0.1 Rode tafelwijn	
237,00	240,69	241,27	239,45	240,75	240,63	1000 ml	0.2 Beaujolais-Villages	
174,17	174,30	175,18	174,04	174,68	175,22	1000 ml	0.3 Muscadet	
179,54	180,43	180,16	181,11	181,19	178,94	1000 ml	0.4 Vermout	
323,46	324,59	325,09	325,27	325,84	322,49	1000 ml	0.5 Porto	
							C. GEDISTILLEERDE DRANKEN	
441,40	441,49	441,16	441,04	440,52	438,03	1000 ml	0.1 Jenever	
664,21	661,34	662,58	661,06	661,39	655,18	1000 ml	0.2 Whisky	
977,14	977,03	978,27	977,90	980,15	960,44	1000 ml	0.3 Likeur	
							<b>B. TABAK</b>	
							<b>1. SIGARETTEN</b>	
141,93	141,95	141,97	141,97	141,97	141,97	25stuks	1.01 Gewone sigaretten	
124,09	124,09	124,12	124,12	124,12	124,12	20stuks	1.02 King Size sigaretten	
							<b>2. ANDERE TABAKSWAREN</b>	
2347,00	2352,00	2353,00	2354,00	2354,00	2354,00	1000gr	2.01 Tabak	
86,77	86,79	86,81	86,81	86,82	86,90	10stuks	2.02 Cigarillos	
							<b>C. KLEDING EN SCOEISEL</b>	
							<b>1. KLEDING (HEREN, DAMES, KINDEREN)</b>	
							A. KLEDINGSTOFFEN	
841,35	841,39	843,01	844,07	845,01	845,16	1m2	0.1 Stof voor jurk	
							B. BOVENKLEDING	
							<b>1. Sportkleding</b>	
2890,00	2890,00	2888,00	2892,00	2893,00	2897,00	1geheel	1.01 Jogging (H)	
2959,00	2958,00	2958,00	2962,00	2966,00	2973,00	1geheel	1.02 Jogging (D)	
1535,00	1535,00	1534,00	1532,00	1534,00	1534,00	1 stuk	1.03 Badpak (D)	
							<b>2. Bovenkleding</b>	
12130,00	12130,00	12157,00	12156,00	12168,00	12166,00	1geheel	2.01 Confektielkostuum in wol (H)	
10579,00	10579,00	10577,00	10585,00	10589,00	10589,00	1geheel	2.02 Confektielkostuum gemengd weefsel (H)	
6530,00	6530,00	6542,00	6552,00	6558,00	6557,00	1 stuk	2.03 Blazer (H)	
6534,00	6534,00	6543,00	6529,00	6534,00	6534,00	1 stuk	2.04 Sportvest (H)	
2352,00	2352,00	2347,00	2348,00	2350,00	2349,00	1 stuk	2.05 Broek, casual, fluweel (H)	

## Indexcijfers en consumptieprijzen 2000

## Gemiddelde consumptieprijzen (in Belgische franken) (vervolg)

Aard der produkt	Eenheid	2000					
		januari	februari	maart	april	mei	juni
2.06 Jeans (H)	1 stuk	1931,00	1931,00	1931,00	1931,00	1932,00	1933,00
2.07 Geklede broek (H)	1 stuk	2801,00	2801,00	2801,00	2805,00	2806,00	2807,00
2.08 Lederen blouson (H)	1 stuk	11544,00	11544,00	11519,00	11486,00	11483,00	11476,00
2.09 Regenjas (H)	1 stuk	6192,00	6192,00	6188,00	6182,00	6187,00	6188,00
2.10 Anorak (H)	1 stuk	4805,00	4805,00	4800,00	4795,00	4794,00	4792,00
2.11 Pull-over (H)	1 stuk	2133,00	2133,00	2135,00	2131,00	2132,00	2133,00
2.12 Jurk lange mouwen (D)	1 stuk	4058,00	4058,00	4055,00	4047,00	4048,00	4048,00
2.13 Jurk korte mouwen (D)	1 stuk	3412,00	3412,00	3411,00	3405,00	3406,00	3407,00
2.14 Mantelpak (D)	1 geheel	7905,00	7905,00	7898,00	7879,00	7889,00	7894,00
2.15 Rok (D)	1 stuk	2450,00	2450,00	2448,00	2448,00	2450,00	2451,00
2.16 Broek (D)	1 stuk	2467,00	2467,00	2468,00	2465,00	2466,00	2466,00
2.17 Jeans (D)	1 stuk	1780,00	1780,00	1781,00	1780,00	1781,00	1780,00
2.18 Mantel (D)	1 stuk	7953,00	7953,00	7939,00	7936,00	7935,00	7938,00
2.19 Regenmantel (D)	1 stuk	5504,00	5504,00	5495,00	5490,00	5493,00	5494,00
2.20 Anorak (D)	1 stuk	4407,00	4409,00	4403,00	4402,00	4401,00	4399,00
2.21 Lederen blouson (D)	1 stuk	11137,00	11137,00	11120,00	11098,00	11095,00	11092,00
2.22 Pull-over (D)	1 stuk	2057,00	2057,00	2058,00	2059,00	2059,00	2059,00
2.23 Lange broek (K)	1 stuk	1124,00	1124,00	1123,00	1124,00	1124,00	1124,00
2.24 Rok (K)	1 stuk	987,76	987,76	987,38	985,42	985,30	985,30
2.25 Anorak (K)	1 stuk	2205,00	2205,00	2202,00	2198,00	2198,00	2198,00
2.26 Sweater (K)	1 stuk	1005,00	1006,00	1004,00	1007,00	1006,00	1006,00
<b>3. Onderkleding</b>							
3.01 Herenhemd (H)	1 stuk	1250,00	1250,00	1252,00	1252,00	1252,00	1252,00
3.02 T-shirt (H)	1 stuk	702,48	702,18	702,85	704,85	706,19	706,40
3.03 Pyjama (H)	1 geheel	1334,00	1339,00	1340,00	1339,00	1339,00	1329,00
3.04 Onderlijfje (H)	1 stuk	317,36	317,64	318,19	320,18	320,74	320,60
3.05 Slip (H)	1 stuk	301,89	302,09	302,64	303,62	304,02	303,79
3.06 Sokken (H)	1 paar	237,96	237,96	238,72	238,85	238,95	238,78
3.07 Hemdblouse (D)	1 stuk	1953,00	1953,00	1950,00	1955,00	1956,00	1957,00
3.08 T-shirt (D)	1 stuk	750,59	750,46	751,24	752,31	753,60	753,58
3.09 Slaapkleed (D)	1 stuk	1208,00	1211,00	1211,00	1210,00	1210,00	1207,00
3.10 Slip (D)	1 stuk	269,88	269,87	271,43	272,18	272,32	274,11
3.11 Kousenbroek (D)	1 stuk	161,39	161,57	163,43	164,03	164,12	164,21
3.12 Bustehouder (D)	1 stuk	1140,00	1142,00	1149,00	1152,00	1152,00	1154,00
<b>4. Babykleding</b>							
4.01 Kruippakje	1 stuk	770,22	770,12	770,53	766,46	766,46	766,46
<b>C. ANDERE KLEDINGARTIKELLEN EN KLEDINGTOEBEHOREN</b>							
0.1 Ritssluiting	1 stuk	64,71	64,78	64,84	65,05	65,12	65,12
0.2 Breiwol	50 gr	89,83	89,83	89,89	89,96	89,96	89,96
<b>D. STOMERIJEN, REPARATIE EN KLEDINGVERHUUR</b>							
0.1 Droogkuis van regenjas	1 stuk	499,68	501,37	501,63	501,28	501,23	501,29
0.2 Droogkuis van kostuum	1 geheel	465,23	467,73	467,96	468,07	468,32	468,41
0.3 Wassen van herenhemd	1 stuk	97,03	97,37	97,50	97,60	97,57	97,36
<b>2. SCOEISEL EN SCOEENREPARATIES</b>							
<b>A. SCOEENEN EN ANDERE SCOEISEL</b>							
<b>1. Sportschoenen</b>							
1.01 Tennisschoenen	1 paar	2673,00	2672,00	2667,00	2656,00	2658,00	2659,00
<b>2. Herenschoenen</b>							
2.01 Lage veterschoenen, in leder	1 paar	3532,00	3532,00	3552,00	3550,00	3552,00	3552,00

## Indexcijfers en consumptieprijzen 2000

2000							Aard der produkten
juli	augus- tus	septem- ber	oktober	novem- ber	decem- ber	Eenheid	
1933,00	1932,00	1933,00	1938,00	1937,00	1937,00	1 stuk	2.06 Jeans (H)
2807,00	2807,00	2808,00	2806,00	2808,00	2808,00	1 stuk	2.07 Geklede broek (H)
11476,00	11475,00	11474,00	11458,00	11448,00	11451,00	1 stuk	2.08 Lederen blouson (H)
6188,00	6188,00	6186,00	6179,00	6181,00	6183,00	1 stuk	2.09 Regenjas (H)
4792,00	4792,00	4810,00	4825,00	4831,00	4832,00	1 stuk	2.10 Anorak (H)
2133,00	2133,00	2138,00	2144,00	2145,00	2143,00	1 stuk	2.11 Pull-over (H)
4048,00	4050,00	4080,00	4076,00	4088,00	4089,00	1 stuk	2.12 Jurk lange mouwen (D)
3407,00	3408,00	3406,00	3404,00	3405,00	3405,00	1 stuk	2.13 Jurk korte mouwen (D)
7894,00	7894,00	7908,00	7908,00	7919,00	7920,00	1 geheel	2.14 Mantelpak (D)
2451,00	2451,00	2455,00	2466,00	2474,00	2476,00	1 stuk	2.15 Rok (D)
2466,00	2466,00	2473,00	2482,00	2477,00	2478,00	1 stuk	2.16 Broek (D)
1780,00	1780,00	1782,00	1786,00	1786,00	1786,00	1 stuk	2.17 Jeans (D)
7938,00	7938,00	7957,00	7964,00	7980,00	7990,00	1 stuk	2.18 Mantel (D)
5494,00	5494,00	5498,00	5510,00	5512,00	5512,00	1 stuk	2.19 Regenmantel (D)
4399,00	4399,00	4415,00	4427,00	4429,00	4428,00	1 stuk	2.20 Anorak (D)
11092,00	11090,00	11090,00	11085,00	11080,00	11079,00	1 stuk	2.21 Lederen blouson (D)
2059,00	2059,00	2059,00	2061,00	2067,00	2068,00	1 stuk	2.22 Pull-over (D)
1124,00	1124,00	1127,00	1128,00	1128,00	1128,00	1 stuk	2.23 Lange broek (K)
985,30	985,17	986,30	986,90	987,77	987,84	1 stuk	2.24 Rok (K)
2198,00	2197,00	2196,00	2198,00	2201,00	2201,00	1 stuk	2.25 Anorak (K)
1006,00	1006,00	1007,00	1008,00	1009,00	1009,00	1 stuk	2.26 Sweater (K)
1252,00	1252,00	1254,00	1259,00	1261,00	1261,00	1 stuk	<b>3. Onderkleding</b>
706,40	706,32	709,01	706,99	707,98	708,00	1 stuk	3.01 Herenhemd (H)
1329,00	1329,00	1335,00	1334,00	1336,00	1336,00	1 geheel	3.02 T-shirt (H)
320,60	320,65	321,42	321,20	321,76	321,88	1 stuk	3.03 Pyjama (H)
303,79	303,82	304,25	304,80	305,37	305,43	1 stuk	3.04 Onderlijfje (H)
238,78	238,70	238,62	238,61	238,51	238,56	1 paar	3.05 Slip (H)
1957,00	1957,00	1960,00	1962,00	1956,00	1956,00	1 stuk	3.06 Sokken (H)
753,58	753,66	757,35	758,13	758,48	758,48	1 stuk	3.07 Hemdblouse (D)
1207,00	1206,00	1208,00	1206,00	1208,00	1209,00	1 stuk	3.08 T-shirt (D)
274,12	274,12	274,09	273,37	273,01	273,03	1 stuk	3.09 Slaapkleed (D)
164,21	164,21	165,16	165,46	165,44	165,44	1 stuk	3.10 Slip (D)
1154,00	1154,00	1162,00	1163,00	1165,00	1165,00	1 stuk	3.11 Kousenbroek (D)
766,46	766,76	767,25	766,27	769,63	769,77	1 stuk	3.12 Bustehouder (D)
65,22	65,29	65,50	65,59	65,76	65,78	1 stuk	<b>4. Babykleding</b>
89,96	89,96	90,32	90,36	90,40	90,42	50 gr	4.01 Kruippakje
501,36	501,53	503,43	505,47	505,93	505,90	1 stuk	<b>C. ANDERE KLEDINGARTIKELLEN EN KLEDINGTOEBEHOREN</b>
468,76	468,91	470,75	472,51	473,08	473,03	1 geheel	0.1 Ritssluiting
97,36	97,45	97,69	97,92	97,81	97,85	1 stuk	0.2 Breiwol
2659,00	2658,00	2660,00	2658,00	2665,00	2681,00	1 paar	<b>D. STOMERIJEN, REPARATIE EN KLEDINGVERHUUR</b>
3552,00	3552,00	3558,00	3567,00	3568,00	3569,00	1 paar	0.1 Droogkuis van regenjas
							0.2 Droogkuis van kostuum
							0.3 Wassen van herenhemd
							<b>2. SCOEISEL EN SCHOENREPARATIES</b>
							<b>A. SCHOENEN EN ANDERE SCOEISEL</b>
							<b>1. Sportschoenen</b>
							1.01 Tennisschoenen
							<b>2. Herenschoenen</b>
							2.01 Lage veterschoenen, in leder

## Indexcijfers en consumptieprijzen 2000

## Gemiddelde consumptieprijzen (in Belgische franken) (vervolg)

Aard der produkt	Eenheid	2000					
		januari	februari	maart	april	mei	juni
<b>3. Damesschoenen</b>							
3.01 Lage lederen schoenen	1 paar	2974,00	2974,00	2975,00	2973,00	2974,00	2975,00
3.02 Lederen laarzen	1 paar	4086,00	4086,00	4090,00	4084,00	4084,00	4084,00
<b>4. Kinderschoenen</b>							
4.01 Lage veterschoenen in leder	1 paar	2196,00	2196,00	2195,00	2195,00	2195,00	2196,00
<b>B. ONDERHOUD, REPARATIE EN VERHUUR VAN SCOEISEL</b>							
0.1 Verzolen herenschoenen	1 paar	833,30	831,02	831,40	830,08	829,81	830,61
0.2 Verzolen damesschoenen	1 paar	678,14	673,77	674,46	673,47	673,52	673,83
<b>D. HUISVESTING, WATER, ELEKTRICITEIT, GAS EN ANDERE BRANDSTOFFEN</b>							
<b>1. WERKELIJKE WONINGHUUR</b>							
<b>A. HUUR</b>							
0.1 Niet-sociale huur	indexc.	104,89	104,99	105,18	105,33	105,37	105,50
0.2 Sociale huur	indexc.	105,87	107,22	107,43	107,59	107,61	107,55
<b>B. HUUR VAN GARAGE</b>							
0.1 Huur van garage	1 maand	1504,00	1511,00	1522,00	1522,00	1523,00	1523,00
<b>2. NORMAAL ONDERHOUD EN REPARATIE VAN DE WONING</b>							
<b>A. PRODUKTEN VOOR NORMAAL ONDERHOUD EN REPARATIE VAN DE WONING</b>							
0.1 Acrylverf	1000ml	667,02	666,91	671,52	676,44	682,29	687,60
0.2 Emailverf	1000ml	767,83	768,29	772,03	775,76	784,58	789,42
0.3 Vensterglas	1m <sup>2</sup>	871,62	875,69	881,40	883,96	884,26	885,18
0.4 Cement	50kg	236,64	236,92	238,06	239,10	239,19	239,45
<b>B. DIENSTEN IN VERBAND MET NORMAAL ONDERHOUD EN REPARATIE VAN DE WONING</b>							
0.1 Uurtarief elektriciens	1 uur	1225,00	1226,00	1227,00	1227,00	1227,00	1227,00
0.2 Uurtarief loodgieter	1 uur	1285,00	1304,00	1306,00	1308,00	1308,00	1308,00
0.3 Uurtarief schilder	1 uur	1212,00	1228,00	1228,00	1229,00	1229,00	1230,00
<b>3. OVERIGE DIENSTEN IN VERBAND MET DE WONING</b>							
<b>A. WATERVOORZIENING - CONSUMENTEN BETALEN NAARLANG HUN VERBRUIK</b>							
0.1 Waterverbruik	1m <sup>3</sup>	77,14	77,18	77,18	77,25	77,25	77,25
<b>4. ELEKTRICITEIT, GAS EN ANDERE BRANDSTOFFEN</b>							
<b>A. ELEKTRICITEIT</b>							
0.1 Tarief klein verbruik: 1 000 kWh/jaar	1 kWh	7,98	7,96	7,96	7,94	7,94	7,94
0.2 Normaal tarief: 2 200 kWh/jaar	1 kWh	7,24	7,24	7,23	7,25	7,25	7,26
0.3 Normaal tarief: 3 800 kWh/jaar	1 kWh	6,71	6,71	6,71	6,73	6,73	6,74
0.4 Normaal tarief: 6 500 kWh/jaar	1 kWh	6,41	6,41	6,41	6,42	6,42	6,44
0.5 Tweevoudig uurtarief: 3 600 kWh/totaal	1 kWh	6,06	6,07	6,07	6,08	6,08	6,10
0.6 Tweevoudig uurtarief: 8 500 kWh/totaal	1 kWh	5,31	5,31	5,31	5,32	5,33	5,34
0.7 Nachttarief: 6 100 kWh/jaar	1 kWh	2,38	2,38	2,39	2,39	2,41	2,41
<b>B. GAS</b>							
<b>1. Aardgas</b>							
1.01 Tarief A: 4,8 GJ/jaar	1 MJ	0,72	0,73	0,74	0,74	0,75	0,75
1.02 Tarief A: 28 GJ/jaar	1 MJ	0,54	0,55	0,56	0,57	0,57	0,57
1.03 Tarief B: 34 GJ/jaar	1 MJ	0,42	0,43	0,44	0,44	0,45	0,45
1.04 Tarief B: 78 GJ/jaar	1 MJ	0,35	0,36	0,36	0,37	0,37	0,38
1.05 Tarief B: 156 GJ/jaar	1 MJ	0,32	0,33	0,34	0,34	0,35	0,35
1.06 Tarief C: 64,2 GJ/jaar	1 MJ	0,29	0,30	0,30	0,31	0,31	0,31

## Indexcijfers en consumptieprijsen 2000

2000							Eenheid	Aard der produkten
juli	augus- tus	septem- ber	oktober	novem- ber	decem- ber			
2975,00	2975,00	2985,00	2994,00	2996,00	2997,00	1 paar	<b>3. Damesschoenen</b>	
4084,00	4083,00	4086,00	4084,00	4087,00	4087,00	1 paar	3.01 Lage lederen schoenen	
							3.02 Lederen laarzen	
2196,00	2196,00	2203,00	2204,00	2207,00	2208,00	1 paar	<b>4. Kinderschoenen</b>	
							4.01 Lage veterschoenen in leder	
831,02	831,02	832,72	832,83	833,80	836,12	1 paar	<b>B. ONDERHOUD, REPARATIE EN VERHUUR VAN SCOEISEL</b>	
674,00	674,00	674,93	675,08	675,40	677,19	1 paar	0.1 Verzolen herenschoenen	
							0.2 Verzolen damesschoenen	
							<b>D. HUISVESTING, WATER, ELEKTRICITEIT, GAS EN ANDERE BRANDSTOFFEN</b>	
							<b>1. WERKELIJKE WONINGHUUR</b>	
							<b>A. HUUR</b>	
105,74	105,79	105,93	105,98	106,13	106,24	indexc.	0.1 Niet-sociale huur	
107,43	107,34	107,67	107,57	107,49	107,45	indexc.	0.2 Sociale huur	
							<b>B. HUUR VAN GARAGE</b>	
1523,00	1523,00	1527,00	1529,00	1530,00	1530,00	1 maand	0.1 Huur van garage	
							<b>2. NORMAAL ONDERHOUD EN REPARATIE VAN DE WONING</b>	
							<b>A. PRODUKTEN VOOR NORMAAL ONDERHOUD EN REPARATIE VAN DE WONING</b>	
689,72	690,03	690,14	690,57	687,95	687,66	1000ml	0.1 Acrylverf	
790,88	791,40	792,49	793,67	791,75	791,74	1000ml	0.2 Emailverf	
885,18	885,18	887,16	895,05	903,32	909,28	1m2	0.3 Vensterglas	
239,52	239,42	239,64	240,73	241,62	241,57	50kg	0.4 Cement	
							<b>B. DIENSTEN IN VERBAND MET NORMAAL ONDERHOUD EN REPARATIE VAN DE WONING</b>	
1227,00	1227,00	1230,00	1230,00	1232,00	1240,00	1 uur	0.1 Uurtarief elektricien	
1308,00	1308,00	1310,00	1310,00	1314,00	1330,00	1 uur	0.2 Uurtarief loodgieter	
1230,00	1230,00	1230,00	1230,00	1234,00	1245,00	1 uur	0.3 Uurtarief schilder	
							<b>3. OVERIGE DIENSTEN IN VERBAND MET DE WONING</b>	
							<b>A. WATERVOORZIENING - CONSUMENTEN BETALEN NAARLANG HUN VERBRUIK</b>	
77,25	77,25	77,33	78,12	78,12	78,12	1m3	0.1 Waterverbruik	
							<b>4. ELEKTRICITEIT, GAS EN ANDERE BRANDSTOFFEN</b>	
							<b>A. ELEKTRICITEIT</b>	
7,34	7,34	7,35	7,39	7,42	7,45	1 kWh	0.1 Tarief klein verbruik: 1 000 kWh/jaar	
6,98	7,01	7,02	7,06	7,08	7,12	1 kWh	0.2 Normaal tarief: 2 200 kWh/jaar	
6,58	6,61	6,62	6,66	6,69	6,71	1 kWh	0.3 Normaal tarief: 3 800 kWh/jaar	
6,34	6,37	6,38	6,42	6,44	6,47	1 kWh	0.4 Normaal tarief: 6 500 kWh/jaar	
5,94	5,96	5,98	6,01	6,03	6,06	1 kWh	0.5 Tweevoudig uurtarief: 3 600 kWh/totaal	
5,27	5,29	5,31	5,34	5,36	5,39	1 kWh	0.6 Tweevoudig uurtarief: 8 500 kWh/totaal	
2,32	2,33	2,36	2,37	2,39	2,41	1 kWh	0.7 Nachttarief: 6 100 kWh/jaar	
							<b>B. GAS</b>	
							<b>1. Aardgas</b>	
0,75	0,75	0,76	0,76	0,78	0,80	1 MJ	1.01 Tarief A: 4,8 GJ/jaar	
0,57	0,57	0,58	0,58	0,60	0,62	1 MJ	1.02 Tarief A: 28 GJ/jaar	
0,45	0,45	0,45	0,46	0,47	0,49	1 MJ	1.03 Tarief B: 34 GJ/jaar	
0,38	0,38	0,38	0,39	0,40	0,42	1 MJ	1.04 Tarief B: 78 GJ/jaar	
0,35	0,35	0,35	0,36	0,37	0,39	1 MJ	1.05 Tarief B: 156 GJ/jaar	
0,31	0,32	0,32	0,33	0,34	0,36	1 MJ	1.06 Tarief C: 64,2 GJ/jaar	



## Indexcijfers en consumptieprijzen 2000

## Gemiddelde consumptieprijzen (in Belgische franken) (vervolg)

Aard der produkt	Eenheid	2000					
		januari	februari	maart	april	mei	juni
<b>2. Petroleumgas</b>							
2.01 Butaan	1000 gr	49,15	50,35	51,67	47,18	46,66	48,03
2.02 Propaan	1000 gr	50,90	52,50	54,10	52,30	50,41	51,63
<b>C. VLOEIBARE BRANDSTOFFEN</b>							
0.1 Gasolie: levering < 2000 l.	1000ml	11,98	12,66	13,39	12,46	13,41	13,51
0.2 Gasolie: levering minimum 2 000 l.	1000ml	11,38	12,07	12,80	11,83	12,80	12,85
<b>D. VASTE BRANDSTOFFEN</b>							
0.1 Antraciet 20/30	1000kg	13096,00	13089,00	13089,00	13089,00	12668,00	12538,00
0.2 Antraciet 12/22	1000kg	12242,00	12232,00	12232,00	12233,00	11848,00	11718,00
<b>E. STOFFERING, HUISHOUDELIJKE APPARATEN EN DAGELIJKS ONDERHOUD VAN DE WONING</b>							
<b>1. MEUBELN, STOFFERING EN DECORATIE VLOERBEDEKKING EN REPARATIE HIERVAN</b>							
<b>A. MEUBELN EN STOFFERING</b>							
<b>1. Meubelen</b>							
1.01 Moderne slaapkamer	1geheel	62638,00	62670,00	62872,00	62925,00	62880,00	62904,00
1.02 Keukenelement	1 stuk	6181,00	6181,00	6181,00	6189,00	6197,00	6192,00
1.03 Eiken eetkamer	1geheel	81804,00	81804,00	81901,00	82061,00	82204,00	82303,00
1.04 Salon	1geheel	67030,00	67017,00	67073,00	67194,00	67359,00	67312,00
1.05 Badkamerkastje	1 stuk	6678,00	6678,00	6676,00	6668,00	6666,00	6590,00
1.06 Lattenbodem	1 stuk	14310,00	14318,00	14318,00	14310,00	14337,00	14447,00
<b>2. Decoratievoorwerpen</b>							
2.01 Fluorescerende buislamp	1 stuk	595,63	599,39	599,87	600,84	600,85	602,32
2.02 Bureau lamp - halogeen	1 stuk	1719,00	1719,00	1719,00	1714,00	1713,00	1708,00
<b>B. VLOERBEDEKKING</b>							
0.1 Pvc-vloerbedekking	1m2	729,32	729,25	728,85	730,56	730,78	731,21
<b>2. HUISHOUDTEXTIEL</b>							
<b>A. HUISHOUDTEXTIEL</b>							
0.1 Schuimrubberen matras	1 stuk	8349,00	8352,00	8359,00	8349,00	8364,00	8314,00
0.2 Dekbedovertrek en slopen	1geheel	2896,00	2896,00	2896,00	2895,00	2897,00	2899,00
0.3 Dekbed, synth.	1 stuk	4689,00	4689,00	4691,00	4705,00	4704,00	4708,00
0.4 Hoeslaken	1 stuk	923,56	924,48	927,33	928,13	927,51	928,62
0.5 Gordijnstof	1 m	235,08	235,08	236,14	238,53	238,93	239,82
0.6 Sponshanddoek	1 m2	572,49	573,31	573,22	573,69	574,45	574,22
0.7 Stof voor overgordijnen	1 m	528,09	528,09	530,16	536,12	537,00	538,08
0.8 Badkamergarnituur	1geheel	1737,00	1737,00	1741,00	1756,00	1757,00	1756,00
<b>3. VERWARMINGSAPP., KOOKTOESTELLEN, KOELKASTEN, WASMACHINES EN GROTE HUISHOUDEL. APP., INCL. INSTALL. EN REP.</b>							
<b>A. GROTE HUISHOUDELIJKE APPARATEN, AL DAN NIET ELEKTRISCH</b>							
<b>1. Verwarmingsapparaten</b>							
1.01 Elektrisch fornuis	1 stuk	20696,00	20587,00	20579,00	20518,00	20511,00	20512,00
1.02 Gasfornuis	1 stuk	19000,00	19000,00	19027,00	18993,00	18937,00	18907,00
1.03 Convector op gas	1 stuk	45821,00	45821,00	46020,00	46046,00	46050,00	46051,00
1.04 Convector op stookolie	1 stuk	46925,00	46925,00	46834,00	46834,00	46838,00	46838,00
1.05 Elektrische radiator	1 stuk	2705,00	2720,00	2729,00	2719,00	2720,00	2720,00
<b>2. Huishoudapparaten</b>							
2.01 Duothermische koelkast	1 stuk	17756,00	17768,00	17707,00	17720,00	17748,00	17728,00
2.02 Verticale diepvries	1 stuk	21424,00	21475,00	21463,00	21495,00	21508,00	21477,00
2.03 Elektrische wasmachine	1 stuk	27043,00	27016,00	26933,00	26892,00	26860,00	26835,00
2.04 Droogkast	1 stuk	17899,00	17854,00	17865,00	17901,00	17855,00	17850,00
2.05 Microgolfoven	1 stuk	11104,00	11085,00	11084,00	11114,00	11097,00	11094,00

## Indexcijfers en consumptieprijsen 2000

2000							Aard der produkten
juli	augus- tus	septem- ber	oktober	novem- ber	decem- ber	Eenheid	
47,57	48,09	53,61	55,04	55,65	54,79	1000 gr	<b>2. Petroleumgas</b>
52,03	52,38	57,56	57,97	58,02	56,10	1000 gr	2.01 Butaan
							2.02 Propan
14,25	15,04	18,85	18,24	18,13	16,33	1000ml	<b>C. VLOEIBARE BRANDSTOFFEN</b>
13,61	14,46	18,24	17,61	17,49	15,65	1000ml	0.1 Gasolie: levering < 2000 l.
							0.2 Gasolie: levering minimum 2 000 l.
12561,00	12580,00	12728,00	12974,00	13122,00	13138,00	1000kg	<b>D. VASTE BRANDSTOFFEN</b>
11742,00	11757,00	11900,00	12144,00	12303,00	12318,00	1000kg	0.1 Antraciet 20/30
							0.2 Antraciet 12/22
							<b>E. STOFFERING, HUISHOUDELIJKE APPARATEN EN DAGELIJKS ONDERHOUD VAN DE WONING</b>
							<b>1. MEUBELN, STOFFERING EN DECORATIE VLOERBEDEKKING EN REPARATIE HIERVAN</b>
							<b>A. MEUBELN EN STOFFERING</b>
							<b>1. Meubelen</b>
62920,00	62959,00	62996,00	63017,00	63285,00	63318,00	1geheel	1.01 Moderne slaapkamer
6191,00	6194,00	6195,00	6196,00	6200,00	6200,00	1 stuk	1.02 Keukenelement
82303,00	82322,00	82345,00	82428,00	82615,00	82583,00	1geheel	1.03 Eiken eetkamer
67312,00	67366,00	67373,00	67406,00	67513,00	67513,00	1geheel	1.04 Salon
6589,00	6588,00	6588,00	6588,00	6582,00	6582,00	1 stuk	1.05 Badkamerkastje
14387,00	14393,00	14395,00	14401,00	14402,00	14400,00	1 stuk	1.06 Lattenbodern
							<b>2. Decoratievoorwerpen</b>
602,30	603,03	602,73	602,79	602,42	602,07	1 stuk	2.01 Fluorescerende buislamp
1707,00	1707,00	1712,00	1710,00	1706,00	1706,00	1 stuk	2.02 Bureaulamp - halogeen
							<b>B. VLOERBEDEKKING</b>
731,66	732,56	732,56	732,74	732,76	732,89	1m2	0.1 Pvc-vloerbedekking
							<b>2. HUISHOUDTEXTIEL</b>
							<b>A. HUISHOUDTEXTIEL</b>
8300,00	8299,00	8301,00	8313,00	8304,00	8311,00	1 stuk	0.1 Schuimrubberen matras
2899,00	2900,00	2904,00	2907,00	2914,00	2916,00	1geheel	0.2 Dekbedovertrek en slopen
4709,00	4712,00	4720,00	4719,00	4719,00	4720,00	1 stuk	0.3 Dekbed, synth.
929,05	929,05	929,98	929,39	933,15	933,38	1 stuk	0.4 Hoeslaken
239,94	239,49	239,53	239,84	240,02	240,02	1 m	0.5 Gordijnstof
574,45	574,83	574,89	574,40	575,72	575,35	1 m2	0.6 Sponshanddoek
538,27	538,46	539,16	539,75	541,65	542,11	1 m	0.7 Stof voor overgordijnen
1757,00	1757,00	1757,00	1756,00	1756,00	1757,00	1geheel	0.8 Badkamergarnituur
							<b>3. VERWARMINGSAPP., KOOKTOESTELLEN, KOELKASTEN WASMACHINES EN GROTE HUISHOUDEL. APP., INCL. INSTALL. EN REP.</b>
							<b>A. GROTE HUISHOUDELIJKE APPARATEN, AL DAN NIET ELEKTRISCH</b>
							<b>1. Verwarmingsapparaten</b>
20512,00	20512,00	20502,00	20347,00	20377,00	20388,00	1 stuk	1.01 Elektrisch fornuis
18907,00	18914,00	18814,00	18812,00	18809,00	18809,00	1 stuk	1.02 Gasfornuis
46051,00	46051,00	46090,00	46114,00	46614,00	47666,00	1 stuk	1.03 Convector op gas
46838,00	46838,00	46839,00	46848,00	47190,00	48492,00	1 stuk	1.04 Convector op stookolie
2720,00	2719,00	2716,00	2724,00	2747,00	2749,00	1 stuk	1.05 Elektrische radiator
							<b>2. Huishoudapparaten</b>
17728,00	17728,00	17777,00	17741,00	17689,00	17686,00	1 stuk	2.01 Duothermische koelkast
21477,00	21477,00	21503,00	21545,00	21487,00	21614,00	1 stuk	2.02 Verticale diepvries
26835,00	26830,00	26708,00	26724,00	26750,00	26749,00	1 stuk	2.03 Elektrische wasmachine
17850,00	17851,00	17825,00	17833,00	17864,00	17855,00	1 stuk	2.04 Droogkast
11094,00	11093,00	11091,00	11049,00	11014,00	11017,00	1 stuk	2.05 Microgolfoven

## Indexcijfers en consumptieprijzen 2000

## Gemiddelde consumptieprijzen (in Belgische franken) (vervolg)

Aard der produkt	Eenheid	2000					
		januari	februari	maart	april	mei	juni
<b>B. KLEINE ELEKTRISCHE HUISHOUDELIJKE APPARATEN</b>							
0.1 Elektrisch koffiezet	1 stuk	1659,00	1655,00	1655,00	1654,00	1652,00	1652,00
0.2 Sledestofzuiger	1 stuk	6624,00	6593,00	6575,00	6556,00	6559,00	6559,00
0.3 Stoomstrijkijzer	1 stuk	2113,00	2115,00	2111,00	2108,00	2106,00	2100,00
0.4 Elektrische frituurketel	1 stuk	2713,00	2706,00	2704,00	2692,00	2693,00	2693,00
0.5 Broodrooster	1 stuk	1416,00	1418,00	1414,00	1411,00	1402,00	1400,00
0.6 Keukenrobot	1 stuk	5121,00	5089,00	5088,00	5026,00	5012,00	5006,00
<b>C. REPARATIE VAN HUISHOUDELIJKE APPARATEN</b>							
0.1 Uurtarief reparatie verwarmings- installatie	1 uur	1339,00	1353,00	1356,00	1358,00	1358,00	1358,00
<b>4. VAAT- EN GLASWERK EN HUISHOUDELIJKE ARTIKELEN</b>							
<b>A. VAAT- EN GLASWERK EN HUISHOUDELIJKE ARTIKELEN</b>							
0.1 Schotel in vuurvast glas	1 stuk	436,77	436,40	436,66	436,50	436,29	436,29
0.2 Kop en schoteltje	1 geheel	162,95	163,88	164,14	164,69	164,60	164,61
0.3 Inox kookpot	1 stuk	2219,00	2215,00	2217,00	2222,00	2221,00	2222,00
0.4 Braadpan	1 stuk	787,76	787,41	790,70	789,86	791,49	795,49
0.5 Vuilnisbak in plastic	1 stuk	495,83	495,76	496,37	498,18	498,55	499,02
<b>5. GEREEDSCHAPPEN EN WERKTUIGEN VOOR HUIS EN TUIN</b>							
<b>A. GROTE GEREEDSCHAPPEN EN WERKTUIGEN</b>							
0.1 Elektrische boormachine	1 stuk	4191,00	4153,00	4180,00	4165,00	4168,00	4176,00
<b>B. KLEINE GEREEDSCHAPPEN, TOEBEHOREN</b>							
0.1 Hamer	1 stuk	298,92	299,17	300,65	303,80	303,75	304,01
0.2 Snoeischaar	1 stuk	609,24	610,52	612,72	613,41	614,62	615,49
0.3 Gloeilamp	1 stuk	31,19	31,22	31,26	31,29	31,30	31,29
0.4 Spaarlamp	1 stuk	458,37	456,37	454,68	446,29	443,08	436,51
0.5 Droge batterij	1 stuk	42,59	42,76	42,83	42,98	43,03	43,09
<b>6. GOEDEREN EN DIENSTEN VOOR DAGELIJKS ONDERHOUD VAN DE WONING</b>							
<b>A. NIET-DUURZAME HUISHOUDARTIKELEN</b>							
<b>1. Reinigings- en onderhoudsproducten</b>							
1.01 Wasmiddel in poedervorm	1000gr	171,66	171,68	171,76	171,96	171,84	172,34
1.02 Vloeibaar wasmiddel	1000ml	109,78	109,98	110,29	110,29	110,17	110,08
1.03 Vloeibaar afwasmiddel	1000ml	88,53	88,72	88,66	89,22	89,39	89,92
1.04 Vloeibaar allesreiniger	1000ml	82,11	81,75	82,16	81,96	82,12	82,29
<b>2. Andere onderhoudsproducten</b>							
2.01 Boenwas	1000ml	221,38	222,80	224,20	225,97	226,32	226,51
2.02 Koffiefilters	100stuk	60,15	60,50	60,83	60,80	60,31	60,72
2.03 Dweil	1 stuk	54,80	54,81	54,78	54,75	54,77	54,76
<b>B. HUISHOUDELIJKE DIENSTEN IN VERBAND MET HET ONDERHOUD VAN DE WONING</b>							
<b>1. Wassen</b>							
1.01 Wassalon	1000gr	28,11	28,13	28,13	28,16	28,12	28,16
<b>2. Huis- en dienstponeel</b>							
2.01 Uurtarief schoonmaken	1 uur	229,54	229,65	229,94	231,68	233,09	233,94
<b>3. Andere diensten</b>							
3.01 Onderhoud van centrale verwarming	1 onderh	4244,00	4253,00	4263,00	4266,00	4268,00	4268,00

## Indexcijfers en consumptieprijzen 2000

2000						Eenheid	Aard der produkten
juli	augus- tus	septem- ber	oktober	novem- ber	decem- ber		
1652,00	1652,00	1652,00	1650,00	1652,00	1651,00	1 stuk	<b>B. KLEINE ELEKTRISCHE HUISHOUDELIJKE APPARATEN</b>
6559,00	6559,00	6572,00	6568,00	6584,00	6584,00	1 stuk	0.1 Elektrisch koffiezet
2100,00	2100,00	2097,00	2089,00	2093,00	2095,00	1 stuk	0.2 Sledestofzuiger
2693,00	2693,00	2696,00	2699,00	2698,00	2698,00	1 stuk	0.3 Stoomstrijkijzer
1400,00	1400,00	1402,00	1405,00	1405,00	1405,00	1 stuk	0.4 Elektrische frituurketel
5006,00	5006,00	5003,00	4957,00	4951,00	4941,00	1 stuk	0.5 Broodrooster
							0.6 Keukenrobot
							<b>C. REPARATIE VAN HUISHOUDELIJKE APPARATEN</b>
1358,00	1359,00	1363,00	1365,00	1366,00	1373,00	1 uur	0.1 Uurtarief reparatie verwarmings- installatie
							<b>4. VAAT- EN GLASWERK EN HUISHOUDELIJKE ARTIKELEN</b>
							<b>A. VAAT- EN GLASWERK EN HUISHOUDELIJKE ARTIKELEN</b>
436,33	436,43	436,62	437,06	437,64	437,59	1 stuk	0.1 Schotel in vuurvast glas
164,74	164,89	165,60	167,81	168,03	168,05	1 geheel	0.2 Kop en schotelkje
2222,00	2225,00	2240,00	2247,00	2247,00	2247,00	1 stuk	0.3 Inox kookpot
795,49	798,89	800,59	802,80	802,65	802,66	1 stuk	0.4 Braadpan
499,07	498,46	500,40	501,19	501,32	501,37	1 stuk	0.5 Vuilnisbak in plastic
							<b>5. GEREEDSCHAPPEN EN WERKTUIGEN VOOR HUIS EN TUIN</b>
							<b>A. GROTE GEREEDSCHAPPEN EN WERKTUIGEN</b>
4173,00	4173,00	4173,00	4174,00	4172,00	4172,00	1 stuk	0.1 Elektrische boommachine
							<b>B. KLEINE GEREEDSCHAPPEN, TOEBEHOREN</b>
303,93	303,64	303,66	303,73	303,88	303,99	1 stuk	0.1 Hamer
616,33	616,58	617,23	618,72	618,51	619,18	1 stuk	0.2 Snoeischaar
31,28	31,29	31,28	31,35	31,36	31,21	1 stuk	0.3 Gloeilamp
436,24	434,08	432,83	432,70	427,88	426,25	1 stuk	0.4 Spaarlamp
43,13	43,29	43,50	43,63	43,86	43,82	1 stuk	0.5 Droge batterij
							<b>6. GOEDEREN EN DIENSTEN VOOR DAGELIJKS ONDERHOUD VAN DE WONING</b>
							<b>A. NIET-DUURZAME HUISHOUDARTIKELEN</b>
							<b>1. Reinigings- en onderhoudsprodukten</b>
172,05	172,47	172,74	176,53	187,23	194,10	1000gr	1.01 Wasmiddel in poedervorm
110,22	110,05	109,89	109,83	109,65	109,99	1000ml	1.02 Vloeibaar wasmiddel
90,05	90,23	90,27	91,03	90,07	90,21	1000ml	1.03 Vloeibaar afwasmiddel
82,14	82,51	82,39	82,60	81,90	81,93	1000ml	1.04 Vloeibaar allesreiniger
							<b>2. Andere onderhoudsprodukten</b>
226,75	227,50	227,64	228,30	229,23	229,23	1000ml	2.01 Boenwas
61,01	60,67	60,32	60,99	61,17	61,49	100stuk	2.02 Koffiefilters
54,79	54,82	54,84	54,90	54,99	54,97	1 stuk	2.03 Dweil
							<b>B. HUISHOUDELIJKE DIENSTEN IN VERBAND MET HET ONDERHOUD VAN DE WONING</b>
							<b>1. Wassen</b>
28,16	28,23	28,17	28,16	28,19	28,23	1000gr	1.01 Wassalon
							<b>2. Huis- en dienstpenseel</b>
234,00	234,03	234,46	234,87	234,91	235,04	1 uur	2.01 Uurtarief schoonmaken
							<b>3. Andere diensten</b>
4268,00	4269,00	4281,00	4282,00	4284,00	4284,00	1 onderh	3.01 Onderhoud van centrale verwarming

## Indexcijfers en consumptieprijzen 2000

## Gemiddelde consumptieprijzen (in Belgische franken) (vervolg)

Aard der produkt	Eenheid	2000					
		januari	februari	maart	april	mei	juni
<b>F. GEZONDHEIDSUITGAVEN</b>							
<b>1. GENEESMIDDELEN EN ANDERE FARMACEUTISCHE PRODUCTEN</b>							
<b>A. GENEESMIDDELEN</b>							
0.1 Farmaceutische specialiteiten	indexc.	101,74	101,92	102,01	101,14	101,35	101,35
0.2 Magistrale bereidingen (remgeld)	1geheel	200,00	200,00	200,00	200,00	200,00	200,00
<b>B. ANDERE FARMACEUTISCHE PRODUCTEN</b>							
0.1 Pleisters	1m.	92,90	92,90	92,90	92,90	96,50	96,50
0.2 Condooms	12stuks	410,00	410,00	410,00	424,00	424,00	424,00
0.3 Zwangerschapstest	1 stuk	619,00	619,00	619,00	619,00	619,00	619,00
<b>2. THERAPEUTISCHE APPARATEN EN MATERIALEN</b>							
<b>A. BRILGLAZEN</b>							
0.1 Sferische brilglazen	1 paar	1045,00	1046,00	1047,00	1047,00	1046,00	1046,00
0.2 Torische brilglazen	1 paar	1330,00	1330,00	1332,00	1332,00	1332,00	1332,00
<b>B. ORTHOPEDIE</b>							
0.1 Krukken	1 paar	935,16	935,16	941,98	941,98	941,98	941,98
<b>3. DIENSTEN VAN ARTSEN, TANDARTSEN, VERPLEGING EN ANDERE MEDISCH GESCHOOLDEN</b>							
<b>A. ALGEMENE GENEESKUNDIGE PRESTATIES</b>							
0.1 Bijgeschoold arts: huisbezoek (remgeld)	1bezoek	264,00	264,00	264,00	264,00	264,00	264,00
0.2 Niet-bijgeschoold arts: huisbezoek (remgeld)	1bezoek	199,00	199,00	199,00	199,00	199,00	199,00
0.3 Bijgeschoold arts: consultatie (remgeld)	1raadpl	175,00	175,00	175,00	175,00	175,00	175,00
0.4 Niet-bijgeschoold arts: consultatie (remgeld)	1raadpl	121,00	121,00	121,00	121,00	121,00	121,00
<b>B. GENEESKUNDIGE PRESTATIES VAN SPECIALISTEN</b>							
0.1 Specialist: consultatie (remgeld)	1raadpl	234,00	234,00	234,00	234,00	234,00	234,00
<b>C. GENEESKUNDIGE PRESTATIES VAN TANDARTSEN</b>							
0.1 Tandextractie (remgeld)	1 tand	330,00	330,00	330,00	330,00	330,00	330,00
0.2 Tandvulling (remgeld)	1 tand	262,00	262,00	262,00	262,00	262,00	262,00
<b>D. DIENSTEN VAN KINESISTEN, VERPLEGING EN ANDER PARAMEDISCH PERSONEEL</b>							
0.1 Kinesist: individuele raadpleging (remgeld)	1behand	170,50	170,50	170,50	170,50	170,50	170,50
0.2 Verpleging: dagforfait (remgeld)	1 forf.	217,00	217,00	217,00	217,00	217,00	217,00
<b>E. KLINISCHE BIOLOGIE EN RADIOGRAFIE</b>							
0.1 Klinische biologie (remgeld)	1onderz	400,00	400,00	400,00	400,00	400,00	400,00
0.2 Radiografie (remgeld)	1behand	284,33	284,33	284,33	284,33	284,33	284,33
<b>4. VERPLEGING IN ZIEKENHUIS</b>							
0.1 Eenpersoonskamer (gewoon regime) (remgeld + supplement)	8 dagen	17346,00	17502,00	17529,00	17529,00	17529,00	17529,00
0.2 Gemeenschappelijke kamer (WIGW) (remgeld)	15dagen	2900,00	2945,00	2945,00	2945,00	2945,00	2945,00
0.3 Gemeenschappelijke kamer (gewoon regime) (remgeld)	8 dagen	6022,00	6094,00	6094,00	6094,00	6094,00	6094,00
<b>G. VERVOER</b>							
<b>1. AANKOOP VAN VOERTUIGEN</b>							
<b>A. NIEUWE EN TWEEDEHANDSE AUTO'S</b>							
0.1 Nieuwe wagens (BIV inbegrepen)	indexc.	103,10	103,13	103,31	103,52	103,34	103,53
<b>B. MOTORFIETSEN</b>							
0.1 Bromfiets	1 stuk	39671,00	39834,00	40290,00	40369,00	40385,00	40389,00
<b>C. FIETSEN</b>							
0.1 Damesfiets	1 stuk	12789,00	12972,00	13134,00	13159,00	13162,00	13164,00
0.2 Kinderfiets	1 stuk	8785,00	8826,00	8834,00	8855,00	8856,00	8864,00

## Indexcijfers en consumptieprijzen 2000

2000							Eenheid	Aard der produkten
juli	augus- tus	septem- ber	oktober	novem- ber	decem- ber			
<b>F. GEZONDHEIDSUITGAVEN</b>								
<b>1. GENEESMIDDELEN EN ANDERE FARMACEUTISCHE PRODUCTEN</b>								
<b>A. GENEESMIDDELEN</b>								
101,42	101,45	101,42	101,45	101,46	101,50	indexc.	0.1 Farmaceutische specialiteiten	
200,00	200,00	200,00	200,00	200,00	200,00	1geheel	0.2 Magistrale bereidingen (remgeld)	
<b>B. ANDERE FARMACEUTISCHE PRODUCTEN</b>								
96,50	96,50	96,50	96,50	96,50	96,50	1m.	0.1 Pleisters	
424,00	424,00	424,00	424,00	424,00	424,00	12stuks	0.2 Condooms	
619,00	619,00	619,00	619,00	619,00	619,00	1 stuk	0.3 Zwangerschapstest	
<b>2. THERAPEUTISCHE APPARATEN EN MATERIALEN</b>								
<b>A. BRILGLAZEN</b>								
1046,00	1046,00	1046,00	1046,00	1046,00	1046,00	1 paar	0.1 Sferische brilglazen	
1332,00	1332,00	1332,00	1332,00	1332,00	1332,00	1 paar	0.2 Torische brilglazen	
<b>B. ORTHOPEDIE</b>								
950,69	950,69	950,69	950,69	950,69	950,69	1 paar	0.1 Krukken	
<b>3. DIENSTEN VAN ARTSEN, TANDARTSEN, VERPLEGING EN ANDERE MEDISCH GESCHOOLDEN</b>								
<b>A. ALGEMENE GENEESKUNDIGE PRESTATIES</b>								
264,00	264,00	264,00	264,00	264,00	264,00	1bezoek	0.1 Bijgeschoold arts: huisbezoek (remgeld)	
199,00	199,00	199,00	199,00	199,00	199,00	1bezoek	0.2 Niet-bijgeschoold arts: huisbezoek (remgeld)	
175,00	175,00	175,00	175,00	175,00	175,00	1raadpl	0.3 Bijgeschoold arts: consultatie (remgeld)	
121,00	121,00	121,00	121,00	121,00	121,00	1raadpl	0.4 Niet-bijgeschoold arts: consultatie (remgeld)	
<b>B. GENEESKUNDIGE PRESTATIES VAN SPECIALISTEN</b>								
234,00	234,00	234,00	234,00	234,00	234,00	1raadpl	0.1 Specialist: consultatie (remgeld)	
<b>C. GENEESKUNDIGE PRESTATIES VAN TANDARTSEN</b>								
330,00	330,00	330,00	330,00	330,00	330,00	1 tand	0.1 Tandextractie(remgeld)	
262,00	262,00	262,00	262,00	262,00	262,00	1 tand	0.2 Tandvulling (remgeld)	
<b>D. DIENSTEN VAN KINESISTEN, VERPLEGING EN ANDER PARAMEDISCH PERSONEEL</b>								
170,50	172,00	172,00	172,00	172,00	172,00	1behand	0.1 Kinesist: individuele raadpleging (remgeld)	
217,00	217,00	217,00	217,00	217,00	217,00	1 forf.	0.2 Verpleging: dagforfait (remgeld)	
<b>E. KLINISCHE BIOLOGIE EN RADIOGRAFIE</b>								
400,00	400,00	400,00	400,00	400,00	400,00	1onderz	0.1 Klinische biologie (remgeld)	
284,33	284,33	284,33	284,33	284,33	284,33	1behand	0.2 Radiografie (remgeld)	
<b>4. VERPLEGING IN ZIEKENHUIS</b>								
17536,00	17536,00	17536,00	17536,00	17536,00	17601,00	8 dagen	0.1 Eenpersoonskamer (gewoon regime) (remgeld + supplement)	
2945,00	2945,00	2945,00	2945,00	2945,00	2945,00	15dagen	0.2 Gemeenschappelijke kamer (WIGW) (remgeld)	
6094,00	6094,00	6094,00	6094,00	6094,00	6094,00	8 dagen	0.3 Gemeenschappelijke kamer (gewoon regime) (remgeld)	
<b>G. VERVOER</b>								
<b>1. AANKOOP VAN VOERTUIGEN</b>								
<b>A. NIEUWE EN TWEEDEHANDSE AUTO'S</b>								
103,80	103,90	103,91	104,21	104,58	104,89	indexc.	0.1 Nieuwe wagens (BIV inbegrepen)	
<b>B. MOTORFIETSEN</b>								
40389,00	40389,00	40391,00	40443,00	40639,00	40654,00	1 stuk	0.1 Bromfiets	
<b>C. FIETSEN</b>								
13164,00	13164,00	13166,00	13180,00	13187,00	13187,00	1 stuk	0.1 Damesfiets	
8864,00	8864,00	8866,00	8873,00	8877,00	8877,00	1 stuk	0.2 Kinderfiets	

## Indexcijfers en consumptieprijsen 2000

## Gemiddelde consumptieprijsen (in Belgische franken) (vervolg)

Aard der produkt	Eenheid	2000					
		januari	februari	maart	april	mei	juni
<b>2. GEBRUIK VAN PRIVE-VOERTUIGEN</b>							
<b>A. DELEN EN TOEBEHOREN</b>							
0.1 Autoband	1 stuk	2656,00	2659,00	2663,00	2663,00	2664,00	2665,00
0.2 Bougie	1 stuk	133,91	133,83	134,01	134,54	134,56	134,60
<b>B. BRANDSTOFFEN EN SMEERMIDDELEN</b>							
<b>1. Brandstoffen</b>							
1.01 Super met loodvervanger	1000ml	40,24	41,68	43,69	42,83	44,63	47,60
1.02 Superbenzine loodvrij 98 RON	1000ml	39,88	41,35	43,39	42,63	44,50	47,37
1.03 Superbenzine loodvrij 95 RON	1000ml	38,80	40,33	42,34	41,60	43,06	45,03
1.04 Gasolie voor wegvervoer	1000ml	29,40	29,77	30,43	29,87	30,64	30,83
1.05 L.P.G	1000ml	13,99	14,74	15,45	13,81	13,07	13,70
<b>2. Smeermiddelen</b>							
2.01 Motorolie	1000ml	224,33	224,55	225,28	227,85	228,05	230,15
<b>C. ONDERHOUD EN REPARATIE</b>							
0.1 Uurtarif garagist	1 uur	1347,00	1354,00	1359,00	1371,00	1375,00	1377,00
0.2 Uitbalanceren van wielen	1 wiel	262,77	263,87	263,91	264,80	265,14	266,23
0.3 Wassen van auto	1 wasb.	223,72	224,02	224,41	224,52	224,52	225,56
0.4 Abonnement autopechbestrijding	indexc.	114,18	114,18	114,18	117,99	117,99	117,99
<b>D. ANDERE DIENSTEN IN VERBAND MET PRIVE-VOERTUIGEN</b>							
0.1 Technische controle	1 cont.	1328,00	1328,00	1328,00	1328,00	1328,00	1328,00
0.2 Huur van gebruikswagen	indexc.	97,13	97,13	97,13	99,51	99,51	99,51
0.3 Verkeersbelasting	1 wagen	10476,00	10476,00	10476,00	10476,00	10476,00	10476,00
<b>3. VERVOERDIENSTEN</b>							
<b>A. PERSONENVERVOER PER SPOOR</b>							
0.1 Biljet 20 km	1biljet	95,00	100,00	100,00	100,00	100,00	100,00
0.2 Biljet 45 km	1biljet	185,00	190,00	190,00	190,00	190,00	190,00
0.3 Biljet 90 km	1biljet	340,00	350,00	350,00	350,00	350,00	350,00
0.4 Go Pass	1 pass	142,00	149,00	149,00	149,00	149,00	149,00
0.5 Maandtreinkaart 20 km	1 kaart	2030,00	2080,00	2080,00	2080,00	2080,00	2080,00
0.6 Maandtreinkaart 45 km	1 kaart	3410,00	3500,00	3500,00	3500,00	3500,00	3500,00
0.7 Jaarlijks schooltreinkaart 20 km	1 kaart	13960,00	14010,00	14010,00	14010,00	14010,00	14010,00
<b>B. PERSONENVERVOER OVER DE WEG</b>							
<b>1. Vervoer per bus</b>							
1.01 Biljet	1biljet	86,27	87,76	87,76	87,76	87,76	87,76
1.02 Kaart	1 traj.	69,88	70,63	70,63	70,63	70,63	70,63
1.03 Maandabonnement	1 abon.	1658,00	1615,00	1615,00	1615,00	1615,00	1615,00
1.04 Schoolabonnement bus	1 abon.	10847,00	10499,00	10499,00	10499,00	10499,00	10499,00
<b>2. Vervoer per taxi</b>							
2.01 Taxi	1 rit	266,94	268,27	268,46	268,67	268,67	269,33
<b>C. GECOMBINEERDE BILJETTEN</b>							
0.1 Meer rittenkaart	1 rit	29,80	30,30	30,30	30,30	30,30	30,30
0.2 Maandelijks stadsabonnement	1 abon.	1224,00	1207,00	1207,00	1207,00	1207,00	1207,00
<b>H. COMMUNICATIE</b>							
<b>1. COMMUNICATIE</b>							
<b>A. POSTERIJEN</b>							
0.1 Briefport	1frank.	17,00	17,00	17,00	17,00	17,00	17,00
<b>B. TELEFOON- EN FAXTOESTELLEN</b>							
0.1 Faxtoestel	indexc.	77,54	77,69	76,61	76,96	76,51	77,55

## Indexcijfers en consumptieprijzen 2000

2000						Eenheid	Aard der produkten
juli	augus- tus	septem- ber	oktober	novem- ber	decem- ber		
2665,00	2666,00	2663,00	2654,00	2659,00	2659,00	1 stuk	<b>2. GEBRUIK VAN PRIVE-VOERTUIGEN</b>
134,61	134,65	135,17	136,07	136,38	136,86	1 stuk	A. DELEN EN TOEBEHOREN
							0.1 Autoband
							0.2 Bougie
							B. BRANDSTOFFEN EN SMEERMIDDELEN
							<b>1. Brandstoffen</b>
46,88	45,48	47,40	45,96	45,33	43,40	1000ml	1.01 Super met loodvervanger
46,66	45,32	47,09	45,73	45,09	43,12	1000ml	1.02 Superbenzine loodvrij 98 RON
44,26	42,91	44,66	43,67	43,15	41,15	1000ml	1.03 Superbenzine loodvrij 95 RON
31,35	31,93	35,76	35,39	35,54	33,78	1000ml	1.04 Gasolie voor wegvervoer
13,93	14,00	16,86	17,33	17,51	16,97	1000ml	1.05 L.P.G
							<b>2. Smeermiddelen</b>
230,25	230,79	232,02	233,37	234,37	237,02	1000ml	2.01 Motorolie
							C. ONDERHOUD EN REPARATIE
1378,00	1383,00	1396,00	1416,00	1420,00	1432,00	1 uur	0.1 Uurtarief garagist
266,23	266,39	267,17	268,54	269,07	272,49	1 wiel	0.2 Uitbalanceren van wielen
225,56	225,59	226,55	227,77	228,07	228,18	1 wasb.	0.3 Wassen van auto
117,99	117,99	117,99	117,99	117,99	117,99	indexc.	0.4 Abonnement autopechbestrijding
							D. ANDERE DIENSTEN IN VERBAND MET PRIVE-VOERTUIGEN
1328,00	1328,00	1328,00	1328,00	1328,00	1328,00	1 cont.	0.1 Technische controle
99,51	99,51	99,51	99,51	98,81	98,81	indexc.	0.2 Huur van gebruikswagen
10660,00	10660,00	10660,00	10660,00	10660,00	10660,00	1 wagen	0.3 Verkeersbelasting
							<b>3. VERVOERDIENSTEN</b>
							A. PERSONENVERVOER PER SPOOR
100,00	100,00	100,00	100,00	100,00	100,00	1biljet	0.1 Biljet 20 km
190,00	190,00	190,00	190,00	190,00	190,00	1biljet	0.2 Biljet 45 km
350,00	350,00	350,00	350,00	350,00	350,00	1biljet	0.3 Biljet 90 km
149,00	149,00	149,00	149,00	149,00	149,00	1 pass	0.4 Go Pass
2080,00	2080,00	2080,00	2080,00	2080,00	2080,00	1 kaart	0.5 Maandtreinkaart 20 km
3500,00	3500,00	3500,00	3500,00	3500,00	3500,00	1 kaart	0.6 Maandtreinkaart 45 km
14010,00	14010,00	10797,00	10797,00	10797,00	10797,00	1 kaart	0.7 Jaarlijks schooltreinkaart 20 km
							B. PERSONENVERVOER OVER DE WEG
							<b>1. Vervoer per bus</b>
87,76	87,76	87,76	87,76	87,76	87,76	1biljet	1.01 Biljet
70,63	70,63	70,63	70,63	70,63	70,63	1 traj.	1.02 Kaart
1615,00	1615,00	1615,00	1615,00	1615,00	1615,00	1 abon.	1.03 Maandabonnement
10499,00	10499,00	10499,00	10499,00	10499,00	10499,00	1 abon.	1.04 Schoolabonnement bus
							<b>2. Vervoer per taxi</b>
270,05	270,12	270,80	272,20	272,94	277,27	1 rit	2.01 Taxi
							C. GECOMBINEERDE BILJETTEN
30,30	30,30	30,30	30,30	30,30	30,30	1 rit	0.1 Meer rittenkaart
1207,00	1207,00	1207,00	1207,00	1207,00	1207,00	1 abon.	0.2 Maandelijks stadsabonnement
							<b>H. COMMUNICATIE</b>
							<b>1. COMMUNICATIE</b>
							A. POSTERIJEN
17,00	17,00	17,00	17,00	17,00	17,00	1 frank.	0.1 Briefport
							B. TELEFOON- EN FAXTOESTELLEN
77,79	76,90	76,86	77,01	76,95	76,28	indexc.	0.1 Faxtoestel



## Indexcijfers en consumptieprijzen 2000

## Gemiddelde consumptieprijzen (in Belgische franken) (vervolg)

Aard der produkt	Eenheid	2000					
		januari	februari	maart	april	mei	juni
<b>C. TELEFOON-, TELEGRAAF- EN FAXDIENSTEN</b>							
0.1 Telefoongesprekken: abonnee	2maand.	2738,00	2738,00	2738,00	2738,00	2738,00	2738,00
0.2 Telefoongesprekken: telefooncel	2maand.	72,44	72,44	72,44	72,44	72,44	72,44
<b>I. RECREATIE EN CULTUUR</b>							
<b>1. APPARATEN EN TOEBEHOREN, INCL. REPARATIE</b>							
<b>A. AUDIO- EN VIDEO- OPNAME-EN WEERGAVEAPPARATUUR</b>							
0.1 Kleurentelevisie	1 stuk	28413,00	28315,00	28094,00	27696,00	27611,00	27581,00
0.2 Videorecorder	1 stuk	13880,00	13827,00	13648,00	13412,00	13355,00	13294,00
0.3 Radio-cassetterecorder-cd	1 stuk	6263,00	6253,00	6213,00	6140,00	6124,00	6100,00
0.4 HI-FI-Rack	1 geheel	16789,00	16658,00	16395,00	16272,00	16241,00	16239,00
0.5 Kompaktdiskspeler	1 stuk	6591,00	6571,00	6546,00	6505,00	6512,00	6512,00
<b>B. FOTO- EN FILMAPPARATUUR EN OPTISCHE INSTRUMENTEN</b>							
0.1 Fotooestel	1 stuk	6406,00	6358,00	6365,00	6324,00	6315,00	6346,00
<b>C. GEGEVENSVERWERKENDE APPARATUUR</b>							
0.1 Rekenmachine	1 stuk	861,22	862,56	863,72	868,27	867,65	866,84
0.2 Printer injek	indexc.	58,06	57,85	57,26	55,92	54,96	55,89
0.3 Printer laserjet	indexc.	79,34	79,12	79,26	79,08	78,51	79,31
0.4 Software (programmatuur)	indexc.	107,71	107,73	107,78	107,49	107,32	107,33
<b>D. ANDERE GROTE DUURZAME GOEDEREN VOOR RECREATIE EN CULTUUR</b>							
0.1 Tafeltennistafel	1 stuk	18045,00	18045,00	18082,00	18021,00	18050,00	18068,00
<b>E. SPELEN, SPEELGOED EN HOBBY'S, SPORT- EN KAMPEERARTIKELEN, ARTIKELEN VOOR RECREATIE IN DE OPEN LUCHT</b>							
0.1 Bouwdoos	1 doos	1055,00	1055,00	1053,00	1041,00	1041,00	1041,00
0.2 Kleine speelgoedauto	1 stuk	66,10	66,19	66,26	66,35	66,37	66,40
0.3 Scrabble	1 doos	994,44	1018,00	1030,00	1044,00	1043,00	1040,00
0.4 Tennisballen	1 stuk	92,00	91,84	91,94	91,89	92,24	92,18
0.5 Voetbal	1 stuk	1538,00	1538,00	1530,00	1536,00	1534,00	1538,00
0.6 Computerspel	indexc.	101,23	100,94	100,22	99,19	97,99	98,25
<b>F. DRAGERS VOOR HET OPNEMEN VAN BEELD EN GELUID</b>							
0.1 CD	1 stuk	726,90	724,90	728,51	729,48	735,55	728,70
0.2 Chrome-cassette	1 stuk	89,92	89,69	89,65	89,65	89,58	89,58
0.3 Lege videocassette	1 stuk	129,67	128,84	128,62	128,14	128,14	127,66
0.4 Educatieve CD-ROM	indexc.	114,41	114,23	107,18	102,41	100,08	98,98
0.5 Kleurenfilm	1 stuk	179,60	179,62	179,57	178,57	178,46	178,22
<b>G. TUINARTIKELEN</b>							
<b>1. Snijbloemen</b>							
1.01 Rozen	1 tak	47,04	57,23	44,12	39,09	41,01	39,45
1.02 Chrysanten	1 tak	44,68	47,47	41,66	38,35	37,15	36,55
1.03 Tulpen	1 tak	26,07	25,91	23,52	22,93	-	-
1.04 Fresia's	1 tak	28,62	29,92	27,57	26,73	25,84	26,73
1.05 Gerbera's	1 tak	39,81	45,89	36,58	32,68	31,55	30,96
1.06 Gladiolen	1 tak	-	-	-	-	-	-
1.07 Trosanjers	1 tak	20,66	21,68	20,52	19,32	18,33	18,85
1.08 Lelies	1 tak	-	-	-	-	-	47,09

## Indexcijfers en consumptieprijzen 2000

2000							Aard der produkten
juli	augus- tus	septem- ber	oktober	novem- ber	decem- ber	Eenheid	
2738,00	2738,00	2738,00	2494,00	2494,00	2494,00	2maand.	<b>C. TELEFOON-, TELEGRAAF- EN FAXDIENSTEN</b>
72,44	72,44	72,44	66,70	66,70	66,70	2maand.	0.1 Telefoongesprekken: abonnee
							0.2 Telefoongesprekken: telefooncnel
							<b>I. RECREATIE EN CULTUUR</b>
							<b>1. APPARATEN EN TOEBEHOREN, INCL. REPARATIE</b>
							<b>A. AUDIO- EN VIDEO- OPNAME-EN WEERGAVEAPPARATUUR</b>
27580,00	27573,00	27381,00	27217,00	27039,00	26981,00	1 stuk	0.1 Kleurentelevisie
13294,00	13287,00	13192,00	13013,00	12911,00	12896,00	1 stuk	0.2 Videorecorder
6100,00	6094,00	6074,00	6011,00	6003,00	6003,00	1 stuk	0.3 Radio-cassetterecorder-cd
16239,00	16272,00	16287,00	16238,00	16211,00	16185,00	1geheel	0.4 HI-FI-Rack
6512,00	6512,00	6531,00	6544,00	6530,00	6510,00	1 stuk	0.5 Kompaktdiskspeler
							<b>B. FOTO- EN FILMAPPARATUUR EN OPTISCHE INSTRUMENTEN</b>
6343,00	6353,00	6360,00	6382,00	6375,00	6380,00	1 stuk	0.1 Fototoestel
							<b>C. GEGEVENSVERWERKENDE APPARATUUR</b>
866,79	856,46	843,59	832,16	839,85	841,21	1 stuk	0.1 Rekenmachine
56,55	57,26	56,16	57,68	56,83	57,94	indexc.	0.2 Printer injek
79,19	79,89	80,04	79,95	80,27	82,25	indexc.	0.3 Printer laserjet
106,06	106,35	106,46	106,39	106,56	106,47	indexc.	0.4 Software (programmatuur)
							<b>D. ANDERE GROTE DUURZAME GOEDEREN VOOR RECREATIE EN CULTUUR</b>
18068,00	18056,00	18002,00	17993,00	17943,00	18114,00	1 stuk	0.1 Tafeltennistafel
							<b>E. SPELEN, SPEELGOED EN HOBBY'S, SPORT- EN KAMPEERARTIKELEN, ARTIKELEN VOOR RECREATIE IN DE OPEN LUCHT</b>
1041,00	1041,00	1042,00	1043,00	1028,00	1027,00	1 doos	0.1 Bouwdoos
66,41	66,41	66,57	66,59	66,23	66,83	1 stuk	0.2 Kleine speelgoedauto
1040,00	1038,00	1039,00	1038,00	995,00	980,63	1 doos	0.3 Scrabble
92,18	92,18	92,20	91,98	91,49	92,10	1 stuk	0.4 Tennisballen
1538,00	1538,00	1536,00	1537,00	1535,00	1540,00	1 stuk	0.5 Voetbal
96,47	96,30	96,18	96,16	96,38	96,24	indexc.	0.6 Computerspel
							<b>F. DRAGERS VOOR HET OPNEMEN VAN BEELD EN GELUID</b>
735,33	732,81	736,82	739,36	733,43	737,82	1 stuk	0.1 CD
89,56	89,63	89,30	89,08	88,03	87,73	1 stuk	0.2 Chrome-cassette
127,63	127,93	128,36	127,89	126,94	126,75	1 stuk	0.3 Lege videocassette
98,98	98,37	97,97	97,51	97,72	100,01	indexc.	0.4 Educatieve CD-ROM
178,21	178,27	178,18	178,33	178,32	178,38	1 stuk	0.5 Kleurenfilm
							<b>G. TUINARTIKELEN</b>
							<b>1. Snijbloemen</b>
36,21	35,53	39,85	40,90	46,53	48,31	1 tak	1.01 Rozen
34,20	32,67	35,80	38,06	42,76	45,03	1 tak	1.02 Chrysanten
-	-	-	-	-	28,17	1 tak	1.03 Tulpen
26,18	25,50	26,56	26,19	27,77	28,42	1 tak	1.04 Fresia's
-	-	-	-	-	-	1 tak	1.05 Gerbera's
-	26,00	26,59	26,10	-	-	1 tak	1.06 Gladiolen
18,90	18,85	19,38	19,99	21,39	21,88	1 tak	1.07 Trosanjers
46,71	49,17	48,12	-	-	-	1 tak	1.08 Lelies



## Indexcijfers en consumptieprijzen 2000

2000							Eenheid	Aard der produkten
juli	augus- tus	septem- ber	oktober	novem- ber	decem- ber			
266,90	266,41	266,01	266,57	270,16	270,56	1 pot	<b>2. Kamerplanten</b>	
95,71	94,42	93,69	94,69	94,82	95,44	1 pot	2.01 Azalea	
399,79	399,76	399,30	400,79	401,29	401,85	1 pot	2.02 Kalanchoe	
235,07	233,42	234,28	232,65	233,62	234,37	1 pot	2.03 Dracaene	
368,14	368,19	368,26	369,51	369,85	370,24	1 pot	2.04 Cyclamen	
							2.05 Ficus	
							<b>3. Bloembollen</b>	
84,69	84,69	84,97	84,09	84,08	84,05	10stuks	3.01 Bloembollen	
							<b>H. HUIDIEREN</b>	
81,01	81,41	81,09	80,75	80,89	81,23	1000gr	0.1 Hondenvoeding	
69,83	70,37	70,40	69,64	70,10	70,00	1000gr	0.2 Kattenvoeding	
							<b>I. REPARATIE VAN APPARATEN EN TOEBEHOREN VOOR RECREATIE EN CULTUUR</b>	
1451,00	1451,00	1464,00	1480,00	1481,00	1484,00	1 uur	0.1 Uurtarief elektro-technici	
							<b>2. DIENSTEN OP HET GEBIED VAN RECREATIE EN CULTUUR</b>	
							<b>A. DIENSTEN OP HET GEBIED VAN RECREATIE CULTUUR VOOR GROEPEN</b>	
195,44	195,44	195,44	198,04	198,04	198,04	1 toeg.	0.1 Voetbalwedstrijd 1ste provinciale	
627,78	677,78	677,78	677,78	677,78	677,78	1 toeg.	0.2 Voetbalwedstrijd 1ste klasse	
69,68	69,68	69,38	69,48	69,48	69,48	1 toeg.	0.3 Zwembad	
5072,00	5072,00	5072,00	-	-	-	1 abon.	0.4 Tennisabonnement	
228,66	228,66	228,66	228,66	228,66	228,66	1 toeg.	0.5 Bioscoop	
111,92	111,92	111,92	111,92	111,92	111,92	indexc.	0.6 Eendagsattracties	
							<b>B. ANDERE DIENSTEN OP HET GEBIED VAN RECREATIE EN CULTUUR</b>	
131,46	131,54	131,80	131,44	131,70	131,75	1 dag	0.1 Huur van een videocassette	
4852,00	4852,00	4852,00	4852,00	4852,00	4852,00	1 jaar	0.2 Jaarabonnement teledistributie	
7656,00	7656,00	7656,00	7656,00	7656,00	7656,00	1bijdr.	0.3 Kijk- en luistergeld: radio en kleuren-tv	
101,57	101,57	101,57	101,57	101,57	101,57	indexc.	0.4 Betaaltelevisie	
504,85	505,02	504,81	505,12	506,28	506,75	1ontwik	0.5 Ontwikkeling film	
							<b>3. KRANTEN, BOEKEN EN SCHRIJFWAREN</b>	
							<b>A. BOEKEN</b>	
192,81	193,36	194,87	195,31	195,74	195,75	1 stuk	0.1 Roman	
205,63	206,73	211,87	212,32	212,15	212,13	1 stuk	0.2 Stripverhaal	
1392,00	1370,00	1323,00	1383,00	1389,00	1390,00	1 stuk	0.3 Woordenboek N-F,F-N	
2090,00	2054,00	2018,00	2052,00	2055,00	2056,00	1 stuk	0.4 Verklarend woordenboek	
							<b>B. KRANTEN EN TIJDSCHRIFTEN</b>	
106,00	106,00	106,00	106,00	106,00	106,00	indexc.	0.1 Tijdschriften	
107,34	107,34	107,34	107,34	107,61	107,61	indexc.	0.2 Dagbladen	
							<b>C. SCHRIJFWAREN EN TEKENARTIKELN</b>	
155,73	157,73	155,70	158,99	159,45	159,67	1 stuk	0.1 Schrift met losse bladen	
203,69	203,31	202,43	202,49	202,74	202,61	1 stuk	0.2 Balpen	
							<b>4. PAKKETREIZEN</b>	
113,53	113,99	112,74	112,15	115,82	118,38	indexc.	0.1 Buitenlandse reizen	
15874,00	15874,00	15874,00	15874,00	15874,00	15874,00	1 reis	0.2 Eéndagsexcursie per autocar	
108,70	108,70	108,70	108,70	108,70	108,70	indexc.	0.3 Week-end Ardennen	
109,91	109,91	109,91	109,91	109,91	109,91	indexc.	0.4 Week-end aan Zee	
							<b>J. ONDERWIJS</b>	
							<b>1. Inschrijvingsgeld en examengeld voor een universiteitsstudent</b>	
21646,00	21646,00	21646,00	21987,00	21987,00	21987,00	1 jaar		

## Indexcijfers en consumptieprijzen 2000

## Gemiddelde consumptieprijzen (in Belgische franken) (vervolg)

Aard der produkt	Eenheid	2000					
		januari	februari	maart	april	mei	juni
<b>K. HOTELS, CAFES EN RESTAURANTS</b>							
<b>1. CATERING</b>							
<b>A. RESTAURANTS EN CAFES</b>							
<b>1. Restaurants</b>							
1.01 Maaltijd restaurant	1maalt.	342,20	342,60	344,06	344,03	344,19	343,14
1.02 Pepersteak	1schot.	506,47	504,95	505,34	505,02	504,85	505,33
1.03 Biefstuk met frieten	1schot.	439,09	439,51	440,38	440,04	440,45	440,80
1.04 Gebakken tong of forel	1schot.	657,39	660,55	661,25	662,45	662,69	660,31
1.05 Maaltijd "self-service"	1maalt.	422,82	423,48	424,39	424,39	424,39	424,39
<b>2. Frituren, fast-food en snack-bars</b>							
2.01 Zakje frieten	1portie	69,22	69,60	69,62	69,79	69,86	69,98
2.02 Stuk belegd stokbrood	1 stuk	82,38	82,55	82,62	82,76	82,73	82,77
2.03 Hot-dog	1 stuk	63,65	63,80	64,19	64,19	64,19	64,27
2.04 Cheeseburger	1 stuk	67,65	67,82	68,12	68,23	68,23	68,23
<b>3. Cafés</b>							
3.01 Pilsbier	1000ml	182,84	186,83	187,98	188,50	188,83	189,27
3.02 Speciaal bier	1000ml	253,48	256,38	257,15	257,66	258,02	258,22
3.03 Aperitief	1 cons.	79,67	80,97	81,61	81,94	82,06	82,15
3.04 Mineraal water	1 cons.	46,24	47,21	47,37	47,41	47,50	47,60
3.05 Limonade basis van cola	1 cons.	46,36	47,29	47,83	47,87	48,05	48,16
3.06 Espresso-koffie	1 cons.	54,20	54,54	54,71	54,91	54,99	55,12
<b>B. KANTINES</b>							
0.1 Middagmaal op school	1maalt.	117,12	117,12	117,12	117,12	117,12	117,12
<b>2. ACCOMMODATIE</b>							
0.1 Hotelkamer	1overn.	2624,00	2655,00	2686,00	2724,00	2745,00	2785,00
0.2 Camping	indexc.	116,41	116,41	116,41	116,41	116,90	118,51
0.3 Kostprijs internaat, middelbaar onderwijs	1 jaar	71808,00	71808,00	71808,00	71808,00	71814,00	71814,00
0.4 Huur woning in verblijfspark	indexc.	88,41	88,41	100,03	120,64	103,32	107,12
<b>L. DIVERSE GOEDEREN EN DIENSTEN</b>							
<b>1. LICHAAMSVERZORGING</b>							
<b>A. KAPSALONS EN SCHOONHEIDSINSTITUUT</b>							
<b>1. Haarverzorging heren</b>							
1.01 Haarsnit	1 snit	493,26	494,35	497,33	498,86	499,41	500,52
<b>2. Haarverzorging dames</b>							
2.01 Watergolf	1waterg	527,22	528,26	529,73	530,60	531,31	533,79
2.02 Permanent	1 perm.	1637,00	1640,00	1643,00	1648,00	1649,00	1652,00
<b>B. TOESTELLEN, ARTIKELEN EN PRODUCTEN VOOR LICHAAMSVERZORGING</b>							
<b>1. Producten voor lichamelijke verzorging</b>							
1.01 Toiletzeep	125gr	20,78	20,76	20,76	20,77	20,77	20,75
1.02 Tandpasta	75ml	52,65	52,61	52,59	52,68	52,47	52,44
1.03 Eau de Cologne	100ml	438,64	438,79	439,12	439,96	439,45	438,59
1.04 Aftershave	100ml	231,48	233,62	237,81	241,48	242,61	243,18
1.05 Schoonheidscrème	50ml	908,07	908,70	909,60	911,93	914,15	914,75
1.06 Haarlak	100ml	40,79	40,69	40,96	40,74	40,87	40,95
1.07 Nagellak	10ml	171,47	173,86	174,92	175,85	175,46	176,49
<b>2. Niet-elektrische artikelen</b>							
2.01 Hygiënische tampon	10stuks	56,79	56,79	57,09	56,29	57,11	56,21
2.02 Luier	1 stuk	10,57	10,64	10,63	10,67	10,66	10,68
2.03 Toilet papier	1 rol	11,00	11,13	11,26	11,22	11,22	11,15

## Indexcijfers en consumptieprijzen 2000

2000							Eenheid	Aard der produkten
juli	augus- tus	septem- ber	oktober	novem- ber	decem- ber			
<b>K. HOTELS, CAFES EN RESTAURANTS</b>								
<b>1. CATERING</b>								
<b>A. RESTAURANTS EN CAFES</b>								
<b>1. Restaurants</b>								
343,14	343,34	343,83	344,37	344,59	344,70	1maalt.	1.01 Maaltijd restaurant	
505,33	506,02	507,30	508,81	510,02	510,08	1schot.	1.02 Pepersteak	
441,27	441,75	443,35	443,85	445,25	445,56	1schot.	1.03 Biefstuk met frieten	
660,17	661,04	664,66	665,95	665,69	667,10	1schot.	1.04 Gebakken tong of forel	
424,48	424,78	425,44	423,36	423,58	424,05	1maalt.	1.05 Maaltijd "self-service"	
<b>2. Frituren, fast-food en snack-bars</b>								
70,05	70,09	70,32	70,32	70,41	70,41	1portie	2.01 Zakje frieten	
82,77	82,79	82,88	82,92	82,98	83,02	1 stuk	2.02 Stuk belegd stokbrood	
64,27	64,40	64,40	64,48	64,51	64,53	1 stuk	2.03 Hot-dog	
68,23	68,22	68,22	68,22	68,26	68,27	1 stuk	2.04 Cheeseburger	
<b>3. Cafés</b>								
189,27	189,49	190,00	190,32	190,54	190,60	1000ml	3.01 Pilsbier	
258,22	258,56	259,07	259,25	259,77	259,95	1000ml	3.02 Speciaal bier	
82,15	82,18	82,27	82,38	82,41	82,45	1 cons.	3.03 Aperitief	
47,60	47,66	47,75	47,82	47,89	47,91	1 cons.	3.04 Mineraal water	
48,16	48,21	48,31	48,37	48,54	48,56	1 cons.	3.05 Limonade basis van cola	
55,12	55,26	55,27	55,39	55,46	55,46	1 cons.	3.06 Espresso-koffie	
<b>B. KANTINES</b>								
117,12	117,12	119,19	119,31	119,31	119,31	1maalt.	0.1 Middagmaal op school	
<b>2. ACCOMMODATIE</b>								
2785,00	2787,00	2795,00	2798,00	2794,00	2813,00	1overn.	0.1 Hotelkamer	
118,51	118,51	118,51	118,51	118,51	118,51	indexc.	0.2 Camping	
71814,00	71814,00	72488,00	72494,00	72494,00	72494,00	1 jaar	0.3 Kostprijs internaat, middelbaar onderwijs	
168,07	172,13	104,93	112,80	88,80	108,98	indexc.	0.4 Huur woning in verblijfspark	
<b>L. DIVERSE GOEDEREN EN DIENSTEN</b>								
<b>1. LICHAAMSVERZORGING</b>								
<b>A. KAPSALONS EN SCHOONHEIDSINSTITUUT</b>								
<b>1. Haarverzorging heren</b>								
500,55	500,77	501,38	501,93	502,71	502,71	1 snit	1.01 Haarsnit	
<b>2. Haarverzorging dames</b>								
534,41	534,46	536,18	537,08	537,32	537,73	1waterg	2.01 Watergolf	
1656,00	1657,00	1665,00	1671,00	1674,00	1678,00	1 perm.	2.02 Permanent	
<b>B. TOESTELLEN, ARTIKELEN EN PRODUCTEN VOOR LICHAAMSVERZORGING</b>								
<b>1. Producten voor lichamelijke verzorging</b>								
20,80	21,13	21,17	20,97	20,95	20,98	125gr	1.01 Toiletzeep	
52,37	52,55	53,07	53,98	54,14	54,67	75ml	1.02 Tandpasta	
438,10	437,51	436,67	435,88	435,75	436,50	100ml	1.03 Eau de Cologne	
244,31	245,69	246,03	245,70	245,01	245,80	100ml	1.04 Aftershave	
915,19	914,10	915,61	915,70	919,03	919,38	50ml	1.05 Schoonheidscrème	
40,85	41,16	41,13	41,21	41,42	41,37	100ml	1.06 Haarlak	
177,38	178,09	178,55	179,33	179,94	179,82	10ml	1.07 Nagellak	
<b>2. Niet-elektrische artikelen</b>								
56,21	59,75	61,22	62,80	63,79	64,16	10stuks	2.01 Hygiënische tampon	
10,68	10,69	10,68	10,69	10,70	10,70	1 stuk	2.02 Luier	
11,23	11,33	11,56	11,58	11,59	11,67	1 rol	2.03 Toiletpapier	



## Indexcijfers en consumptieprijzen 2000

2000							Eenheid	Aard der produkten
juli	augus- tus	septem- ber	oktober	novem- ber	decem- ber			
2762,00	2762,00	2766,00	2756,00	2737,00	2739,00	1 stuk	<b>3. Elektrische toestellen</b> 3.01 Elektrisch scheerapparaat	
							<b>2. ARTIKELN VOOR PERSOONLIJK GEBRUIK, n.e.g.</b>	
							A. SIERADEN, KLOKKEN EN HORLOGES	
1139,00	1141,00	1144,00	1146,00	1145,00	1146,00	1 gr	0.1 Gouden trouwring	
4860,00	4861,00	4866,00	4872,00	4878,00	4881,00	1 stuk	0.2 Kwartz-uurwerk	
220,49	220,49	220,27	220,61	221,37	221,14	1 verv.	0.3 Vervanging van uurwerkbatte- rij	
							B. ANDERE ARTIKELN VOOR PERSOONLIJK GEBRUIK	
1337,00	1338,00	1340,00	1340,00	1341,00	1341,00	1 stuk	0.1 Portefeuille	
6419,00	6468,00	6622,00	6644,00	6655,00	6656,00	1 stuk	0.2 Reiskoffer	
							<b>3. VERZEKERING</b>	
							A. VERZEKERING VAN DE WONING MET INBOEDEL	
521,24	521,24	521,24	521,24	521,24	521,24	pct	0.1 Brandverzekering (gerevalueerde premievoet)	
							B. ONGEVALLN- EN ZIEKTEVERZEKERING	
215,06	215,06	215,06	215,06	215,06	215,06	1 maand	0.1 Bijdrage aanvullende ziekteverzekering	
							C. VERZEKERING IN VERBAND MET HET VERVOER	
96,67	97,59	97,59	97,59	97,06	97,06	indexc.	0.1 Autoverzekering "B.A.+ "	
							D. ANDERE VERZEKERINGEN	
2175,00	2177,00	2177,00	2177,00	2177,00	2177,00	1premie	0.1 Familiale verzekering B.A.	
							<b>4. BANKDIENSTEN n.e.g.</b>	
1629,00	1629,00	1629,00	1629,00	1629,00	1629,00	1 jaar	0.1 Bankdiensten	
							<b>5. ANDERE DIENSTEN n.e.g.</b>	
33512,00	33515,00	33515,00	33590,00	33593,00	33604,00	1 forf.	0.1 Begrafenisondernemingen	
15345,00	15345,00	15345,00	15364,00	15394,00	15394,00	1 crem.	0.2 Crematie	
4,02	4,02	4,03	4,03	4,03	4,04	1 kopie	0.3 Fotokopie	
19459,00	19459,00	19459,00	19459,00	19459,00	19459,00	1 akte	0.4 Notariskosten voor hypotheeklening	
2117,00	2117,00	2117,00	2117,00	2117,00	2117,00	1reisp.	0.5 Zegelrecht reispas	
459,67	459,67	459,67	459,67	459,67	459,67	1 dag	0.6 Peutertuinen	





**Geharmoniseerde  
prijsindexcijfers van  
de gezinsconsumptie  
in de EU-Lidstaten**

## Indexcijfers en consumptieprijzen 2000

## Geharmoniseerde prijsindexcijfers van de gezinsconsumptie in de EU-Lidstaten

	België	Denemarken	Duitsland	Griekenland	
1998	102,40	103,30	102,10	110,20	
1999	103,60	105,40	102,80	112,60	
2000	106,40	108,30	104,90	115,80	
<b>1999</b>					
Januari	102,80	103,60	101,90	110,80	
Februari	103,00	104,10	102,10	110,20	
Maart	103,10	104,70	102,30	112,70	
April	103,50	105,00	102,70	113,90	
Mei	103,70	105,40	102,70	113,80	
Juni	103,50	105,70	102,80	113,70	
Juli	103,70	105,40	103,30	111,30	
Augustus	103,50	105,70	103,30	111,20	
September	103,80	106,10	103,00	113,30	
Oktober	103,90	106,20	102,90	113,70	
November	104,10	106,40	103,00	114,00	
December	104,50	106,60	103,40	114,80	
<b>2000</b>					
Januari	104,70	106,50	103,80	113,20	
Februari	105,20	107,00	104,20	112,70	
Maart	105,70	107,80	104,40	115,60	
April	105,90	108,00	104,30	116,30	
Mei	106,20	108,40	104,20	116,60	
Juni	106,60	108,80	104,90	115,90	
Juli	105,50	108,30	105,40	113,90	
Augustus	107,10	108,00	105,20	114,10	
September	107,90	109,00	105,70	116,50	
Oktober	107,70	109,20	105,40	117,80	
November	107,90	109,30	105,70	118,30	
December	107,60	109,10	105,80	118,90	
	Spanje	Frankrijk	Ierland	Italië	Luxemburg
1998	103,70	102,00	103,40	103,90	102,40
1999	106,00	102,50	106,00	105,70	103,40
2000	109,70	104,40	111,50	108,40	107,30
<b>1999</b>					
Januari	104,70	101,70	103,60	104,60	100,80
Februari	104,80	102,00	104,30	104,80	102,70
Maart	105,20	102,40	104,60	105,00	102,80
April	105,60	102,70	105,20	105,20	103,30
Mei	105,60	102,70	105,90	105,50	103,60
Juni	105,60	102,70	106,20	105,50	103,50
Juli	106,10	102,30	105,70	105,80	102,20
Augustus	106,60	102,50	106,40	105,80	103,90
September	106,80	102,70	106,90	106,10	104,10
Oktober	106,70	102,80	107,00	106,30	104,40
November	106,90	102,90	107,20	106,50	104,50
December	107,30	103,40	108,50	106,70	104,90
<b>2000</b>					
Januari	107,70	103,30	108,20	106,90	104,30
Februari	107,90	103,50	109,10	107,30	105,40
Maart	108,40	104,00	109,80	107,70	105,90
April	108,80	104,00	110,50	107,70	106,60
Mei	109,00	104,20	111,30	108,10	106,60
Juni	109,30	104,50	111,90	108,40	108,10
Juli	110,00	104,30	111,90	108,60	107,00
Augustus	110,40	104,50	112,50	108,60	107,70
September	110,80	105,10	112,80	108,90	108,50
Oktober	111,00	105,00	113,40	109,20	108,90
November	111,30	105,20	113,60	109,60	109,20
December	111,60	105,20	113,50	109,70	109,40

(1) Bron : EUROSTAT.

(2) Economische Monetaire Unie.

## Indexcijfers en consumptieprijzen 2000

- basis 1996 = 100 (1)

Nederland	Oostenrijk	Portugal	Finland	
103,70	102,00	104,20	102,60	1998
105,80	102,50	106,40	103,90	1999
108,20	104,50	109,40	107,00	2000
				<b>1999</b>
104,10	102,10	105,30	102,40	Januari
104,80	102,30	105,30	102,80	Februari
105,90	102,40	105,70	103,00	Maart
106,20	102,40	106,40	103,90	April
106,20	102,50	106,50	104,20	Mei
105,70	102,10	106,70	104,20	Juni
105,10	102,20	106,70	103,90	Juli
105,80	102,40	106,50	104,00	Augustus
106,30	102,30	106,40	104,50	September
106,40	102,70	106,60	104,60	Oktober
106,60	103,00	107,30	104,60	November
106,10	103,90	107,50	104,90	December
				<b>2000</b>
105,80	103,50	107,30	104,80	Januari
106,40	104,30	107,00	105,60	Februari
107,60	104,40	107,20	106,30	Maart
108,00	104,20	108,40	106,50	April
108,30	104,10	109,10	107,00	Mei
108,30	104,50	109,70	107,40	Juni
108,00	104,20	110,20	106,90	Juli
108,40	104,30	110,30	107,00	Augustus
109,40	104,70	110,20	108,10	September
109,80	105,00	110,50	108,20	Oktober
109,70	105,40	111,20	108,10	November
109,20	105,80	111,60	107,90	December
Zweden	Verenigd Koninkrijk	Europa 11 (2)	Europa 15	
102,90	103,40	102,70	103,00	1998
103,40	104,80	103,80	104,30	1999
104,80	105,60	106,30	106,40	2000
				<b>1999</b>
102,50	103,70	102,80	103,20	Januari
102,60	103,90	103,10	103,50	Februari
103,20	104,40	103,40	103,80	Maart
103,40	104,90	103,70	104,20	April
103,70	105,20	103,80	104,30	Mei
103,60	105,10	103,80	104,30	Juni
103,10	104,40	104,00	104,30	Juli
103,10	104,80	104,10	104,40	Augustus
104,00	105,20	104,10	104,60	September
104,20	105,10	104,20	104,60	Oktober
103,80	105,30	104,30	104,80	November
104,10	105,50	104,70	105,10	December
				<b>2000</b>
103,50	104,50	104,80	105,00	Januari
104,00	104,90	105,20	105,40	Februari
104,60	105,10	105,60	105,80	Maart
104,40	105,50	105,70	106,00	April
105,00	105,70	105,80	106,10	Mei
105,00	105,90	106,30	106,50	Juni
104,40	105,40	106,40	106,50	Juli
104,50	105,40	106,50	106,50	Augustus
105,40	106,20	107,00	107,10	September
105,60	106,10	107,00	107,20	Oktober
105,70	106,40	107,30	107,50	November
105,50	106,40	107,40	107,50	December



# **Informatie**

## Het Nationaal Instituut voor de Statistiek

### Waar vindt u de informatie van het NIS ?

In vijf grote steden van het land heeft het publiek toegang tot:

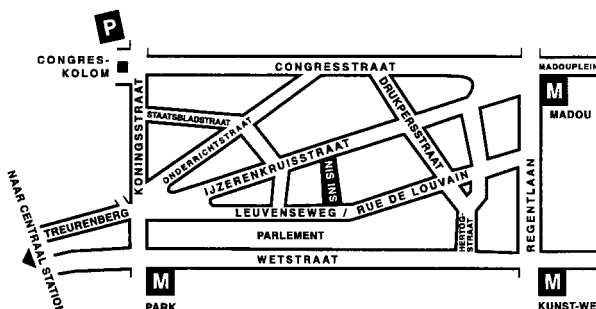
- ◇ Jaarboeken, gespecialiseerde publicaties en een selectie van diskettes en cd-rom's.
- ◇ Een leeszaal, waar men de publicaties van het NIS, andere ministeries en Belgische en internationale instellingen kan raadplegen.

Al onze bibliotheken zijn op werkdagen open van 9 tot 12 en van 13 tot 16 uur.

### Brussel

Leuvenseweg 44, 1000 Brussel  
tel. 02/548 63 65 – 02/548 63 66 fax 02/548 63 67  
e-mail : info@statbel.mineco.fgov.be

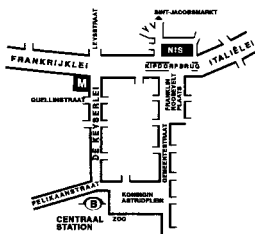
Trein (B) : Centraal Station of station Congres  
Metro (M) : lijn 1A en 1B, station Park of Kunst-Wet  
lijn 2, station Kunst-Wet of Madou  
Tram-Bus : 92, 93, 94 halte Park  
65, 66 halte Drukersstraat  
29, 63 halte Congres  
Parking (P) : Administratief Centrum (betaalparking)



### Antwerpen

Italiëlei 124 - bus 85, 2000 Antwerpen  
tel. 03/229 07 00 fax 03/233 28 30  
e-mail : info.antwerpen@statbel.mineco.fgov.be

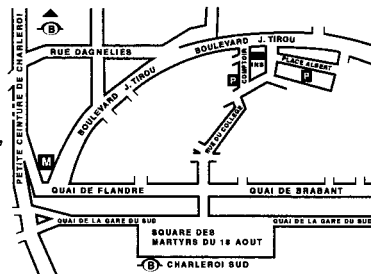
Trein (B) : Centraal Station  
Metro (M) : halte Opera  
Tram-Bus : vlakbij (Fr. Rooseveltplaats)



### Charleroi

Centre Albert, place Albert 1er, 8ste verd., 6000 Charleroi  
tel. 071/ 32 44 72 fax 071/ 32 44 71  
e-mail : info.charleroi@statbel.mineco.fgov.be

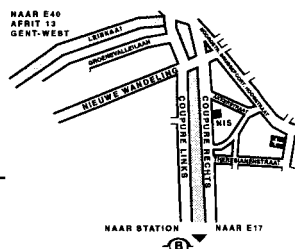
Trein (B) : Charleroi Sud, 10 min van het station (Place Buisset,  
Rue du Collège, Rue de Marchienne)  
Bus : halte Tirou  
Autoweg : kleine ring van Charleroi - uitrit Gare du Sud  
Parking (P) : betaalparking tegenover het NIS



### Gent

Coupure rechts 620, 9000 Gent  
tel. 09/267 27 00 fax 09/267 27 29  
e-mail : info.gent@statbel.mineco.fgov.be

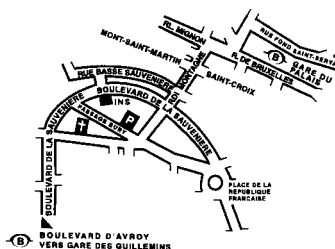
Trein (B) : Gent St.-Pieters  
Tram-Bus : 40, 43 halte Theresianenstraat  
Autoweg : gemakkelijk bereikbaar langs E40 (uitrit 13 -  
Gent-West/Drongen)  
Parking (P) : op de "Coupure Rechts"



### Luik

Bd de la Sauvenière 73-75, 4000 Luik  
tel. 04/223 84 11 fax 04/222 49 94  
e-mail : info.liege@statbel.mineco.fgov.be

Trein (B) : station Guillemins of Palais  
Tram-Bus : (Guillemins) 1 et 4 halte Sauvenière  
Parking (P) : Neujean (op 20 m - zelfde straatkant)  
Mercure (tegenover)



Het NIS verspreidt tal van producten die de Belgische socio-economische realiteit in cijfers weergeven. Al deze producten, opgenomen in onze catalogus, kunt u verkrijgen in onze regionale centra of bij onze dienst documentatie - verkoop in Brussel. Onze catalogus wordt u op eenvoudige aanvraag toegestuurd. (zie adressen hiernaast).

Een keuze uit onze gegevens en de lijst van onze publicaties vindt u eveneens op onze website: <http://statbel.fgov.be>

## Economie en financiën : andere publicaties

### *Verkoop van onroerende goederen*

Deze publicatie geeft informatie over het aantal, de oppervlakte of de verkoopprijs van gronden, gebouwen, eigendommen en appartementen per provincie en per gemeente.

De resultaten worden opgesteld aan de hand van de notariële akten, zowel voor onderhandse als voor openbare verkopen. De statistieken zijn eveneens verkrijgbaar op diskette of via e-mail. Op eenvoudige vraag kunnen wij U ook meer gedetailleerde of bijkomende, niet in de publicatie vermelde informatie leveren.

### *De conjunctuur*

De voornaamste conjunctuurindicatoren, die tot nu toe verspreid waren over verschillende brochures van het NIS, worden nu samengevat in één maandelijks uitgegeven tijdschrift. deze nieuwe publicatie. Zij bevat niet alleen de recentste conjunctuurindicatoren die door het NIS worden berekend, gedetailleerd volgens activiteit en volgens gewest, maar eveneens een overzicht van indicatoren uit andere bronnen. Wij plannen ook de publicatie van internationale cijfers die als vergelijkingsmateriaal kunnen dienen en van een beknopte methodologie van elke indicator die door het NIS wordt berekend. De conjunctuurindicatoren beslaan de hele economie en de grote activiteitssectoren (industrie, bouwnijverheid, handel en andere diensten). Zij zijn geordend volgens de logica van de economische analyse: vooruitlopende indicatoren; evolutie van de activiteit; evolutie van de vraag; prijzen, lonen en kosten; productiefactoren en werkgelegenheid.

## Enkele andere publicaties

### *Algemene Publicaties*

Regionaal Statistisch Jaarboek  
Statistisch tijdschrift – *Maandelijks*  
Weekbericht

### *Grondgebied en leefmilieu*

Statistiek van de bodembezetting (diskette)  
Overzicht milieustatistieken - *Jaarlijks*

### *Bevolking*

Huishoudens en familiekernen – *Jaarlijks*  
Totale bevolking op 1 januari - *Jaarlijks*  
Bevolkingsvooruitzichten 2000/2050 - *Jaarlijks*

### *Samenleving*

Enquête naar de arbeidskrachten – *Jaarlijks*  
Fiscale statistiek van de inkomens - *Jaarlijks*

### *Landbouw*

Land- en tuinbouw telling op 15 mei - *Jaarlijks*

### *Industrie*

Industriële productie en bouwbedrijf - *maandelijks*

### *Handel, diensten en vervoer*

Maandelijkse vervoerstatistieken – *maandelijks*  
Binnenlandse handel - *jaarlijks*





**Eerste uitgave**

Gedrukt door de  
drukkerij van het NIS  
B-1000 Brussel

Oktober 2001

## Statistische domeinen

-  Algemeen
-  Grondgebied en leefmilieu
-  Bevolking
-  Samenleving
-  Economie en financiën
-  Landbouw en aanverwante activiteiten
-  Industrie
-  Diensten, handel en vervoer



**NIS** NATIONAAL INSTITUUT VOOR DE STATISTIEK  
B-1000 Brussel  
tel. 02/548.63.65 - 02/548.63.66  
fax 02/548.63.67

<http://statbel.fgov.be>  
[info@statbel.mineco.fgov.be](mailto:info@statbel.mineco.fgov.be)

8 € | 323 BEF  
ISSN in aanvraag