

## Statistiques financières

**Prix à la consommation :  
indices, prix moyens et inflation**

La Direction générale Statistique et Information économique propose des informations statistiques impartiales. Les informations sont diffusées conformément à la loi, notamment pour ce qui concerne leur confidentialité.

Nous classons les statistiques en huit domaines :

- Généralités
- Territoire et environnement
- Population
- Société
- Économie et finances
- Agriculture et activités assimilées
- Industrie
- Services, commerce et transports

Tous droits de traduction, d'adaptation, de reproduction par tous procédés, y compris la photographie et le microfilm sont soumis à autorisation préalable de la Direction générale Statistique et Information économique. Toutefois, la citation de courts extraits, à titre explicatif ou justificatif, dans un article, un compte-rendu ou un livre, est autorisée moyennant indication claire et précise de la source.

Éditeur responsable : N. DEMEESTER

© 2006, **DIRECTION GÉNÉRALE STATISTIQUE ET INFORMATION ÉCONOMIQUE** | éditeur  
B-1000 Bruxelles – 44 rue de Louvain

# Avant-propos

Depuis de nombreuses années, l'indice des prix à la consommation a fait l'objet de différents tableaux édités dans plusieurs publications de La Direction générale Statistique et Information économique

Actuellement, **l'indice général** est diffusé de manière rapide sur notre *site Internet* (<http://statbel.fgov.be/indicators>) et dans le *Communiqué hebdomadaire* dès leur autorisation de publication.

Chaque mois, **l'indice et les prix à la consommation par grands groupes de produits** sont publiés dans la brochure « *La Conjoncture* ».

Il est également possible de souscrire auprès de notre *Unité « Indicateurs conjoncturels »*, un **abonnement** qui vous permettra d'obtenir chaque mois, par fax ou par e-mail, la liste complète des **indices et prix à la consommation par produit**, et ce, dès la date de mise à disposition.

La présente brochure rassemble, en un seul volume, l'évolution mensuelle des indices durant l'année de référence, ainsi qu'une comparaison avec les années précédentes, mais aussi toutes les données ayant trait à l'indice.

Vous y trouverez, outre l'indice général, des tableaux concernant l'inflation, le détail de l'indice et des prix à la consommation par produit, ainsi qu'une comparaison des indices harmonisés dans les différents pays de l'Union européenne.

---

Informations sur nos indicateurs conjoncturels :

e-mail : [yvan.bergmans@statbel.mineco.fgov.be](mailto:yvan.bergmans@statbel.mineco.fgov.be)  
téléphone : 02/548 65 08

Informations sur nos publications

e-mail : [sales@statbel.mineco.fgov.be](mailto:sales@statbel.mineco.fgov.be)  
téléphone : 02/277 55 03  
fax : 02/277 55 19



# **Statistiques financières**

## **Prix à la consommation : indices, prix moyens et inflation**

**Année 2004**

# Sommaire

<b>Introduction</b> .....	3
<b>Evolution de l'indice général et de l'inflation</b>	
Indices des prix à la consommation de 1987 à 2004 .....	7
Taux d'inflation et moyenne annuelle de 1952 à 2004.....	8
<b>Indices des prix à la consommation par produit</b>	
Evolution mensuelle de janvier à décembre 2004.....	12
<b>Prix moyens à la consommation par produit</b>	
Evolution mensuelle de janvier à décembre 2004.....	44
<b>Indices harmonisés des prix dans les Etats membres de l'U.E.</b>	
Evolution mensuelle de janvier 2003 à décembre 2004.....	76

# Introduction





### L'indice des prix à la consommation

L'indice des prix à la consommation est un instrument de mesure de l'évolution des prix du panier de biens et services des ménages.

L'indice mensuel est égal au rapport entre le prix du **panier** de biens et services au cours de ce mois et le prix moyen du même panier au cours de l'année de base. Pour l'indice actuel, l'année de base choisie est 1996.

Le panier de biens et services ou le **panier de produits** est composé en fonction du mode de consommation des ménages durant l'année de base.

Le calcul de l'indice part du calcul des différents indices de tous les produits (=tous les biens et services du panier des ménages). L' *indice par produit* est le rapport entre le prix de ce produit au cours d'un mois particulier et le prix moyen de ce produit durant l'année de base.

Des **indices de groupes de produits** sont également calculés sur la base des indices des différents produits. Nous publions chaque mois ces indices dans notre communiqué hebdomadaire.

### Indice santé

A l'aide de l'indice qui tient compte de l'évolution des prix de tous les biens et services, on calcule également un autre indice, à savoir l'indice santé. Pour le calcul de cet indice, certains produits sont retirés du panier : boissons alcoolisées, tabac et carburants (essence et diesel).

L'indice santé est notamment appliqué pour l'indexation des loyers. L'indice lissé (=la valeur moyenne de l'indice santé au cours des 4 derniers mois) sert à l'indexation des salaires et traitements. L'adaptation de l'indice des salaires et traitements a lieu lorsque l'indice lissé dépasse une certaine valeur, à savoir l'*indice pivot*. L'indice lissé est également appelé *moyenne mobile*.

### Inflation

Au départ de l'indice de chaque mois, on calcule également l'*inflation*.

Une mesure de l'inflation est le taux annuel de variation de l'indice du mois, c'est-à-dire la variation, exprimée en pour cent, de cet indice par rapport à sa valeur au même mois de l'année précédente.

La moyenne des taux annuels de variation des douze mois d'une même année est un autre indicateur économique important.

Si l'on considère l'augmentation en pourcentage de l'indice moyen de l'ensemble de l'année par rapport à l'indice moyen de l'année précédente, on obtient l'inflation sur base annuelle.



# **Évolution de l'indice général et de l'inflation**



# Indices et prix à la consommation 2004

## Évolution des indices des prix à la consommation

	Indice général			Indice santé		Produits alimentaires (1)	Produits non alimentaires		Loyer
	Base			Base			services		
	1996 = 100	1988 = 100	1981 = 100	1996 = 100	1988 = 100				
							<b>Base 1981 = 100</b>		
<b>1987</b>	80,47	98,76	133,60	-	-	133,90	130,43	136,52	140,72
<b>1988</b>	81,40	99,91	135,15	-	-	133,88	131,91	138,59	145,85
<b>1989</b>	83,93	103,01	139,35	-	-	138,07	136,37	142,14	151,24
<b>1990</b>	86,82	106,56	144,16	-	-	143,18	141,17	146,69	156,08
							<b>Base 1988 = 100</b>		
<b>1991</b>	89,62	109,99	148,79	-	-	108,88	110,20	110,46	109,49
<b>1992</b>	91,79	112,66	152,40	-	-	108,75	111,86	115,07	115,93
<b>1993</b>	94,32	115,76	156,60	-	-	107,89	115,20	119,45	122,05
<b>1994</b>	96,56	118,51	160,32	96,83	116,75	109,82	117,57	122,52	127,61
<b>1995</b>	97,98	120,25	162,67	98,34	118,57	111,15	118,52	124,99	131,29
<b>1996</b>	100,00	122,73	166,03	99,97	120,53	111,85	121,34	127,92	134,54
<b>1997</b>	101,63	124,73	168,74	101,29	122,12	114,31	123,16	129,81	136,80
							<b>Base 1996 = 100</b>		
<b>1998</b>	102,60	125,92	170,35	102,58	123,68	104,08	101,04	103,85	102,87
<b>1999</b>	103,75	127,33	172,25	103,54	124,84	104,29	102,30	105,48	104,34
<b>2000</b>	106,39	130,57	176,64	105,49	127,19	105,19	106,26	107,60	105,85
<b>2001</b>	109,02	133,80	181,00	108,38	130,68	109,64	108,08	110,24	107,87
<b>2002</b>	110,81	136,00	183,98	110,32	133,01	112,05	108,72	113,18	110,52
<b>2003</b>	112,57	138,16	186,91	111,92	134,94	114,33	110,01	115,16	112,97
<b>2004</b>	114,93	141,06	190,83	113,74	137,14	116,09	112,46	117,88	115,10
<b>2002</b>									
Octobre	111,09	136,34	184,44	110,43	133,15	112,04	109,65	112,62	111,12
Novembre	111,00	136,23	184,29	110,46	133,18	112,09	109,07	113,12	111,33
Décembre	111,06	136,30	184,39	110,55	133,29	111,41	109,18	113,65	111,43
<b>2003</b>									
Janvier	111,55	136,91	185,21	110,94	133,76	112,61	109,71	113,55	111,87
Février	112,32	137,85	186,48	111,56	134,51	113,14	110,68	114,28	112,22
Mars	112,64	138,24	187,02	111,82	134,82	113,65	111,09	114,31	112,47
Avril	112,36	137,90	186,55	111,73	134,71	114,26	109,64	115,09	112,64
Mai	112,04	137,51	186,02	111,57	134,52	114,40	109,08	114,73	112,84
Juin	112,37	137,91	186,57	111,85	134,86	114,93	109,27	115,13	113,03
Juillet	112,59	138,18	186,93	112,06	135,11	114,86	109,41	115,74	113,09
Août	112,89	138,55	187,43	112,20	135,28	114,95	109,99	115,78	113,27
Septembre	113,22	138,95	187,98	112,47	135,61	116,17	110,35	115,42	113,44
Octobre	112,85	138,50	187,36	112,15	135,22	114,60	110,25	115,44	113,51
Novembre	113,06	138,76	187,71	112,36	135,47	114,62	110,33	116,00	113,66
Décembre	112,99	138,67	187,60	112,32	135,42	113,82	110,29	116,44	113,62
<b>2004</b>									
Janvier	113,32	139,08	188,15	112,67	135,85	115,02	110,45	116,38	114,01
Février	113,74	139,59	188,84	113,02	136,27	115,18	110,75	117,17	114,55
Mars	113,91	139,80	189,12	113,05	136,30	115,59	111,15	116,75	114,77
Avril	114,52	140,55	190,14	113,50	136,85	116,60	111,56	117,50	114,87
Mai	114,96	141,09	190,87	113,67	137,05	117,07	112,33	117,43	115,11
Juin	114,91	141,03	190,79	113,65	137,03	116,96	112,13	117,65	115,09
Juillet	115,30	141,51	191,43	114,00	137,45	116,66	112,49	118,65	115,24
Août	115,44	141,68	191,67	114,03	137,49	116,07	113,14	118,58	115,27
Septembre	115,52	141,78	191,80	114,08	137,55	116,04	113,42	118,42	115,41
Octobre	116,08	142,46	192,73	114,49	138,04	115,81	114,67	118,55	115,59
Novembre	115,94	142,29	192,50	114,48	138,03	116,22	114,03	118,77	115,60
Décembre	115,56	141,83	191,86	114,25	137,75	115,85	113,37	118,71	115,68

# Indices et prix à la consommation 2004

## Évolution du taux d'inflation mensuel et moyenne annuelle de 1952 à 2004

	1952	1953	1954	1955	1956	1957	1958
Janvier	9,11	-1,96	1,03	0,83	0,18	3,60	2,65
Février	6,45	-2,76	2,64	-0,57	0,92	3,63	2,06
Mars	2,46	-2,09	2,57	-0,59	1,75	2,93	1,96
Avril	0,70	-1,18	2,50	-1,28	2,58	3,14	2,05
Mai	-0,58	-0,05	2,74	-2,15	3,55	2,88	1,95
Juin	-0,55	0,10	2,64	-2,05	3,41	2,78	1,93
Juillet	-0,99	0,58	2,05	-0,84	2,79	3,47	0,71
Août	-0,53	0,68	1,83	-0,61	2,41	3,08	0,96
Septembre	-0,74	1,11	0,98	-0,03	2,29	3,27	0,50
Octobre	-1,05	0,87	0,50	0,52	2,76	2,91	0,55
Novembre	-1,24	0,89	0,62	0,46	2,62	3,38	0,03
Décembre	-1,40	0,46	1,08	0,32	3,18	2,94	0,19
<b>Moyenne annuelle</b>	<b>0,97</b>	<b>-0,28</b>	<b>1,77</b>	<b>-0,50</b>	<b>2,37</b>	<b>3,17</b>	<b>1,30</b>
	1966	1967	1968	1969	1970	1971	1972
Janvier	4,22	2,93	3,47	2,74	4,35	3,22	5,52
Février	4,29	2,81	3,33	3,12	4,23	3,70	5,25
Mars	4,65	2,87	2,93	3,58	4,26	3,55	4,95
Avril	5,54	2,55	2,43	3,64	4,38	3,70	4,77
Mai	4,80	2,41	2,18	3,84	4,08	3,93	4,70
Juin	4,99	2,08	2,48	3,74	3,85	4,12	5,49
Juillet	3,72	2,78	2,86	3,92	4,00	4,21	5,63
Août	3,62	3,14	2,67	3,98	4,07	4,38	5,42
Septembre	3,72	3,15	2,74	3,77	3,74	5,14	5,38
Octobre	3,93	3,03	2,83	3,88	3,51	5,24	5,70
Novembre	3,51	3,27	2,56	4,33	3,35	5,29	6,11
Décembre	3,15	3,17	2,77	4,37	3,11	5,57	6,40
<b>Moyenne annuelle</b>	<b>2,85</b>	<b>2,85</b>	<b>2,77</b>	<b>3,74</b>	<b>3,91</b>	<b>4,34</b>	<b>5,44</b>
	1980	1981	1982	1983	1984	1985	1986
Janvier	5,98	6,97	8,26	8,38	6,85	5,04	3,48
Février	6,43	7,11	7,56	8,73	7,06	5,33	2,50
Mars	6,56	7,59	7,06	8,93	7,12	5,74	1,53
Avril	6,44	7,41	8,42	7,96	7,49	5,46	1,45
Mai	6,46	7,01	9,47	7,56	7,16	5,33	1,12
Juin	6,16	7,35	9,85	7,29	6,77	5,06	1,23
Juillet	6,52	7,83	8,88	7,54	6,33	5,06	0,67
Août	6,31	8,06	9,02	7,90	5,74	4,65	0,77
Septembre	6,74	8,40	9,35	7,33	5,32	4,56	0,91
Octobre	6,98	7,81	9,82	6,48	5,79	4,02	0,85
Novembre	7,62	7,79	8,86	6,89	5,30	4,22	0,53
Décembre	7,55	8,14	8,10	7,16	5,34	4,02	0,59
<b>Moyenne annuelle</b>	<b>6,65</b>	<b>7,62</b>	<b>8,72</b>	<b>7,68</b>	<b>6,36</b>	<b>4,87</b>	<b>1,30</b>
	1994	1995	1996	1997	1998	1999	2000
Janvier	2,42	1,88	1,96	2,31	0,42	0,95	1,79
Février	2,50	1,82	1,88	1,98	0,74	0,98	1,95
Mars	2,31	1,74	2,03	1,46	1,02	1,23	2,26
Avril	2,41	1,71	2,04	1,26	1,51	1,17	2,04
Mai	2,56	1,38	1,90	1,58	1,86	0,84	2,16
Juin	2,76	1,27	1,80	1,74	1,59	0,74	2,75
Juillet	2,71	1,19	1,92	1,89	1,03	0,65	2,79
Août	2,44	1,28	1,92	1,85	0,44	0,91	2,88
Septembre	2,46	1,19	1,97	1,62	0,82	1,19	3,36
Octobre	2,12	1,22	2,46	1,30	0,86	1,30	2,97
Novembre	1,99	1,47	2,36	1,42	0,58	1,53	3,10
Décembre	1,86	1,46	2,53	1,15	0,59	1,94	2,49
<b>Moyenne annuelle</b>	<b>2,38</b>	<b>1,47</b>	<b>2,06</b>	<b>1,63</b>	<b>0,96</b>	<b>1,12</b>	<b>2,55</b>

## Indices et prix à la consommation 2004

1959	1960	1961	1962	1963	1964	1965	
0,04	1,43	0,14	0,98	1,51	4,35	3,73	Janvier
0,59	1,12	0,29	0,91	2,77	2,97	4,09	Février
0,74	1,00	0,58	1,03	2,65	2,60	4,51	Mars
0,57	0,79	0,69	1,51	1,96	3,31	4,15	Avril
0,80	0,49	0,52	2,97	0,43	3,86	5,13	Mai
1,00	0,36	0,98	2,88	0,01	4,91	4,15	Juin
1,41	0,06	1,62	1,98	1,10	5,16	3,67	Juillet
1,92	-0,53	1,94	0,51	2,24	5,29	3,70	Août
1,99	-0,43	1,57	0,83	2,78	4,67	3,94	Septembre
1,98	-0,22	1,07	1,28	2,91	4,50	3,80	Octobre
2,10	-0,25	1,04	1,28	3,23	4,45	3,84	Novembre
1,63	-0,17	1,01	1,16	4,23	3,96	4,11	Décembre
<b>1,23</b>	<b>0,30</b>	<b>0,95</b>	<b>1,44</b>	<b>2,15</b>	<b>4,17</b>	<b>4,07</b>	<b>Moyenne annuelle</b>
1973	1974	1975	1976	1977	1978	1979	
6,86	7,54	15,63	10,83	7,71	5,77	3,96	Janvier
6,88	8,33	15,44	9,97	8,15	5,40	3,89	Février
6,98	9,45	14,76	9,95	7,37	5,76	3,69	Mars
7,21	10,38	14,40	9,73	6,97	4,86	4,26	Avril
7,46	11,54	13,70	9,61	7,26	4,36	3,99	Mai
6,95	12,58	12,50	9,40	7,75	3,72	4,53	Juin
6,62	13,68	11,99	9,23	7,21	3,98	4,82	Juillet
6,93	14,61	11,42	8,83	7,14	4,12	4,83	Août
6,73	15,61	10,87	9,30	6,52	3,85	4,60	Septembre
6,84	15,81	11,18	8,31	6,50	3,87	5,09	Octobre
6,72	16,31	11,21	7,56	6,49	3,82	5,20	Novembre
7,29	15,68	11,03	7,57	6,32	3,86	5,13	Décembre
<b>6,96</b>	<b>12,63</b>	<b>12,84</b>	<b>9,19</b>	<b>7,12</b>	<b>4,45</b>	<b>4,50</b>	<b>Moyenne annuelle</b>
1987	1988	1989	1990	1991	1992	1993	
0,88	0,94	2,39	3,60	3,88	2,28	2,84	Janvier
1,00	1,03	2,56	3,38	3,98	2,26	2,77	Février
1,27	0,96	2,76	3,40	3,29	2,71	2,93	Mars
1,41	0,95	2,99	3,17	2,88	2,77	2,91	Avril
1,69	1,00	2,99	3,10	3,22	2,77	2,69	Mai
1,67	1,06	3,01	2,98	3,62	2,64	2,38	Juin
2,04	1,01	3,03	3,01	3,82	2,56	2,58	Juillet
2,27	0,91	3,15	3,26	3,54	2,07	3,19	Août
1,73	1,21	3,55	3,69	2,53	2,32	2,82	Septembre
1,74	1,34	3,64	4,26	2,22	2,16	2,72	Octobre
1,50	1,59	3,58	4,02	2,85	2,23	2,53	Novembre
1,45	1,92	3,61	3,49	2,78	2,40	2,70	Décembre
<b>1,55</b>	<b>1,16</b>	<b>3,10</b>	<b>3,45</b>	<b>3,22</b>	<b>2,43</b>	<b>2,75</b>	<b>Moyenne annuelle</b>
2001	2002	2003	2004				
2,20	2,90	1,21	1,59				Janvier
2,25	2,63	1,74	1,26				Février
2,09	2,67	1,76	1,13				Mars
2,79	1,81	1,48	1,92				Avril
3,14	1,33	1,04	2,61				Mai
2,93	0,88	1,62	2,26				Juin
2,65	1,28	1,49	2,41				Juillet
2,67	1,26	1,79	2,26				Août
2,26	1,26	1,80	2,03				Septembre
2,35	1,29	1,58	2,86				Octobre
2,13	1,10	1,86	2,55				Novembre
2,18	1,37	1,74	2,27				Décembre
<b>2,47</b>	<b>1,65</b>	<b>1,59</b>	<b>2,10</b>				<b>Moyenne annuelle</b>





**Indices des prix à la  
consommation par produit**

# Indices et prix à la consommation 2004

## Indices des prix à la consommation par produit

Base : 1996 = 100

Nature des produits	Coefficient de pondération en ‰	2004					
		2004	janvier	février	mars	avril	mai
<b>A. PRODUITS ALIMENTAIRES, BOISSONS</b>	<b>214,31</b>	<b>116,09</b>	<b>115,02</b>	<b>115,18</b>	<b>115,59</b>	<b>116,60</b>	<b>117,07</b>
<b>1. PRODUITS ALIMENTAIRES</b>	<b>173,32</b>	<b>117,51</b>	<b>116,48</b>	<b>116,52</b>	<b>117,00</b>	<b>118,12</b>	<b>118,61</b>
A. PAINS ET CEREALES	<b>33,49</b>	<b>119,46</b>	<b>115,34</b>	<b>118,60</b>	<b>118,79</b>	<b>118,89</b>	<b>118,97</b>
<b>1. Riz et flocons de riz</b>	<b>0,46</b>	<b>100,87</b>	<b>100,26</b>	<b>100,42</b>	<b>101,14</b>	<b>101,20</b>	<b>101,03</b>
1.01 Riz en sachets cuiseurs	0,46	100,87	100,26	100,42	101,14	101,20	101,03
<b>2. Farines et semoules</b>	<b>0,44</b>	<b>104,28</b>	<b>101,51</b>	<b>103,49</b>	<b>103,87</b>	<b>103,76</b>	<b>103,65</b>
2.01 Farine boulangère	0,44	104,28	101,51	103,49	103,87	103,76	103,65
<b>3. Pâtes alimentaires</b>	<b>1,24</b>	<b>99,96</b>	<b>100,96</b>	<b>100,50</b>	<b>99,07</b>	<b>98,97</b>	<b>100,48</b>
3.01 Spaghetti	1,24	99,96	100,96	100,50	99,07	98,97	100,48
<b>4. Pains et petits pains</b>	<b>13,62</b>	<b>120,03</b>	<b>112,87</b>	<b>119,11</b>	<b>119,37</b>	<b>119,37</b>	<b>119,41</b>
4.01 Pain spécial 400 gr	1,08	121,94	109,53	120,44	120,58	120,58	120,58
4.02 Pain spécial 800 gr	3,43	114,18	106,91	113,72	113,97	113,99	113,99
4.03 Pain gris 800 gr	5,36	114,43	107,21	113,89	114,05	114,05	114,05
4.04 Cramique	0,71	119,54	116,00	118,93	119,01	118,85	118,86
4.05 Petit pain dit "pistolet"	3,04	135,97	130,02	133,95	134,52	134,50	134,68
<b>5. Tartes, couques, pâtisseries, biscuits</b>	<b>12,98</b>	<b>125,64</b>	<b>123,21</b>	<b>124,98</b>	<b>125,21</b>	<b>125,30</b>	<b>125,23</b>
5.01 Tarte au riz	1,27	127,61	123,95	126,46	126,51	126,72	126,54
5.02 Gâteau moka	1,27	138,39	134,50	137,01	137,03	137,12	136,93
5.03 Eclair	1,27	131,16	127,76	129,72	129,82	130,20	130,00
5.04 Carré glacé	1,27	130,81	127,52	129,72	129,66	129,64	129,64
5.05 Biscuits	2,01	129,58	128,89	130,35	130,77	130,59	130,50
5.06 Spéculeos	2,01	121,92	120,67	121,62	122,03	122,35	121,93
5.07 Couque suisse	2,38	124,00	120,67	123,29	123,38	123,40	123,56
5.08 Gaufre de Liège	1,50	106,45	105,37	105,47	106,12	106,19	106,43
<b>6. Autres produits à base de céréales et de féculé</b>	<b>4,75</b>	<b>109,21</b>	<b>107,39</b>	<b>107,60</b>	<b>107,81</b>	<b>108,29</b>	<b>108,62</b>
6.01 Crème instantanée à froid	0,76	106,58	107,03	107,32	107,29	106,81	106,28
6.02 Corn-flakes	1,52	115,85	113,61	114,03	114,25	114,79	114,89
6.03 Pizza	2,47	105,94	103,67	103,73	104,00	104,75	105,48
<b>B. VIANDES</b>	<b>55,07</b>	<b>116,68</b>	<b>115,41</b>	<b>115,93</b>	<b>116,08</b>	<b>116,14</b>	<b>116,39</b>
<b>1. Viande de boeuf</b>	<b>10,58</b>	<b>115,12</b>	<b>113,62</b>	<b>114,30</b>	<b>114,18</b>	<b>114,34</b>	<b>114,68</b>
1.01 Rosbeef	1,06	112,09	111,80	111,50	111,85	111,82	111,42
1.02 Beefsteak	5,29	115,11	113,52	114,47	113,59	113,96	114,17
1.03 Carbonnade	2,11	115,94	113,73	114,51	115,55	115,53	116,53
1.04 Bouilli	1,06	120,70	119,16	119,36	120,10	120,24	120,40
1.05 Contrefilet	1,06	110,97	110,20	110,74	110,77	110,47	111,07
<b>2. Viande de veau</b>	<b>1,24</b>	<b>118,58</b>	<b>116,68</b>	<b>117,02</b>	<b>117,63</b>	<b>117,95</b>	<b>118,33</b>
2.01 Rôti de veau	1,24	118,58	116,68	117,02	117,63	117,95	118,33
<b>3. Viande de porc</b>	<b>4,66</b>	<b>114,86</b>	<b>112,93</b>	<b>114,23</b>	<b>113,93</b>	<b>114,50</b>	<b>114,08</b>
3.01 Côte de porc au filet	2,42	113,51	111,38	112,97	112,43	113,15	112,77
3.02 Côte de porc au spiringue	1,03	119,23	116,91	118,37	117,66	118,85	118,84
3.03 Rôti de porc au jambon	1,21	113,83	112,65	113,22	113,77	113,47	112,66
<b>4. Viande de mouton et d'agneau</b>	<b>1,56</b>	<b>116,18</b>	<b>114,79</b>	<b>116,00</b>	<b>114,94</b>	<b>114,21</b>	<b>117,20</b>
4.01 Gigot d'agneau	1,56	116,18	114,79	116,00	114,94	114,21	117,20
<b>5. Volaille domestique</b>	<b>5,42</b>	<b>112,79</b>	<b>111,38</b>	<b>111,60</b>	<b>112,98</b>	<b>112,44</b>	<b>112,19</b>
5.01 Poulet à rôti	3,66	112,41	110,48	110,83	113,06	111,94	111,86
5.02 Filet de dinde	1,76	113,59	113,24	113,21	112,83	113,49	112,89
<b>6. Lapin</b>	<b>0,95</b>	<b>124,73</b>	<b>128,34</b>	<b>127,25</b>	<b>125,39</b>	<b>122,05</b>	<b>126,84</b>
6.01 Lapin domestique	0,95	124,73	128,34	127,25	125,39	122,05	126,84

# Indices et prix à la consommation 2004

2004							Nature des produits
juin	juillet	août	septem- bre	octobre	novem- bre	décem- bre	
<b>116,96</b>	<b>116,66</b>	<b>116,07</b>	<b>116,04</b>	<b>115,81</b>	<b>116,22</b>	<b>115,85</b>	<b>A. PRODUITS ALIMENTAIRES, BOISSONS</b>
<b>118,45</b>	<b>118,09</b>	<b>117,41</b>	<b>117,44</b>	<b>117,20</b>	<b>117,64</b>	<b>117,17</b>	<b>1. PRODUITS ALIMENTAIRES</b>
<b>119,06</b>	<b>119,99</b>	<b>120,52</b>	<b>120,70</b>	<b>120,78</b>	<b>120,90</b>	<b>120,97</b>	<b>A. PAINS ET CEREALES</b>
<b>101,12</b>	<b>101,16</b>	<b>100,46</b>	<b>100,71</b>	<b>100,45</b>	<b>101,32</b>	<b>101,11</b>	<b>1. Riz et flocons de riz</b>
101,12	101,16	100,46	100,71	100,45	101,32	101,11	1.01 Riz en sachets cuiseurs
<b>103,90</b>	<b>104,52</b>	<b>104,64</b>	<b>105,39</b>	<b>105,12</b>	<b>105,76</b>	<b>105,72</b>	<b>2. Farines et semoules</b>
103,90	104,52	104,64	105,39	105,12	105,76	105,72	2.01 Farine boulangère
<b>100,46</b>	<b>100,57</b>	<b>101,66</b>	<b>100,39</b>	<b>99,41</b>	<b>98,55</b>	<b>98,46</b>	<b>3. Pâtes alimentaires</b>
100,46	100,57	101,66	100,39	99,41	98,55	98,46	3.01 Spaghetti
<b>119,50</b>	<b>120,70</b>	<b>121,45</b>	<b>121,86</b>	<b>122,05</b>	<b>122,28</b>	<b>122,44</b>	<b>4. Pains et petits pains</b>
120,65	123,46	124,51	125,28	125,51	126,02	126,19	4.01 Pain spécial 400 gr
113,99	114,97	115,32	115,69	115,73	115,88	116,00	4.02 Pain spécial 800 gr
114,05	115,12	115,68	116,05	116,18	116,35	116,44	4.03 Pain gris 800 gr
119,01	119,85	120,37	120,92	120,98	121,00	120,73	4.04 Cramique
135,04	136,22	137,72	138,08	138,58	138,93	139,38	4.05 Petit pain dit "pistolet"
<b>125,16</b>	<b>125,94</b>	<b>126,28</b>	<b>126,48</b>	<b>126,54</b>	<b>126,63</b>	<b>126,74</b>	<b>5. Tartes, couques, pâtisseries, biscuits</b>
126,78	127,81	128,75	129,44	129,59	128,81	129,92	5.01 Tarte au riz
136,88	138,49	139,72	140,36	140,79	140,90	140,91	5.02 Gâteau moka
130,27	131,61	132,62	132,54	132,45	133,65	133,26	5.03 Eclair
129,81	131,04	131,15	131,94	132,95	133,29	133,41	5.04 Carré glacé
129,98	130,28	129,44	128,81	128,52	128,72	128,15	5.05 Biscuits
121,37	121,94	122,22	122,56	122,40	121,86	122,04	5.06 Spéculoos
123,75	124,33	124,74	124,95	125,35	125,21	125,40	5.07 Couque suisse
106,44	106,70	107,00	107,04	106,28	106,95	107,43	5.08 Gaufre de Liège
<b>109,15</b>	<b>110,05</b>	<b>110,42</b>	<b>110,25</b>	<b>110,34</b>	<b>110,41</b>	<b>110,20</b>	<b>6. Autres produits à base de céréales et de féculé</b>
106,44	106,30	106,26	106,21	106,30	106,19	106,56	6.01 Crème instantanée à froid
115,41	117,05	117,58	117,05	117,04	117,13	117,34	6.02 Corn-flakes
106,13	106,89	107,30	107,31	107,46	107,57	106,93	6.03 Pizza
<b>116,71</b>	<b>116,70</b>	<b>116,99</b>	<b>117,00</b>	<b>117,32</b>	<b>117,64</b>	<b>117,83</b>	<b>B. VIANDES</b>
<b>115,09</b>	<b>115,24</b>	<b>115,55</b>	<b>115,81</b>	<b>115,92</b>	<b>116,69</b>	<b>116,00</b>	<b>1. Viande de boeuf</b>
112,50	112,45	111,29	112,35	112,55	112,46	113,12	1.01 Rosbeef
115,07	115,21	115,75	115,91	116,26	117,04	116,35	1.02 Beefsteak
115,71	116,19	116,93	116,93	116,12	117,74	115,78	1.03 Carbonnade
120,37	120,49	120,87	121,02	121,74	122,19	122,50	1.04 Bouilli
111,25	110,98	110,75	111,33	111,39	111,57	111,10	1.05 Contrefilet
<b>118,17</b>	<b>119,40</b>	<b>119,06</b>	<b>119,47</b>	<b>119,86</b>	<b>119,95</b>	<b>119,47</b>	<b>2. Viande de veau</b>
118,17	119,40	119,06	119,47	119,86	119,95	119,47	2.01 Rôti de veau
<b>114,74</b>	<b>115,04</b>	<b>115,71</b>	<b>114,65</b>	<b>116,00</b>	<b>116,16</b>	<b>116,33</b>	<b>3. Viande de porc</b>
113,33	113,84	114,43	114,06	114,39	114,46	114,89	3.01 Côte de porc au filet
119,45	120,04	120,45	119,56	120,44	120,29	119,93	3.02 Côte de porc au spiringue
113,54	113,17	114,21	111,66	115,45	116,05	116,16	3.03 Rôti de porc au jambon
<b>117,55</b>	<b>117,08</b>	<b>117,47</b>	<b>115,72</b>	<b>116,05</b>	<b>115,79</b>	<b>117,35</b>	<b>4. Viande de mouton et d'agneau</b>
117,55	117,08	117,47	115,72	116,05	115,79	117,35	4.01 Gigot d'agneau
<b>113,42</b>	<b>113,22</b>	<b>112,85</b>	<b>113,14</b>	<b>112,97</b>	<b>113,62</b>	<b>113,72</b>	<b>5. Volaille domestique</b>
113,06	112,92	112,22	112,91	112,68	113,33	113,68	5.01 Poulet à rôtir
114,16	113,86	114,17	113,61	113,59	114,22	113,80	5.02 Filet de dinde
<b>126,32</b>	<b>122,46</b>	<b>124,50</b>	<b>121,16</b>	<b>120,98</b>	<b>123,68</b>	<b>127,78</b>	<b>6. Lapin</b>
126,32	122,46	124,50	121,16	120,98	123,68	127,78	6.01 Lapin domestique

# Indices et prix à la consommation 2004

## Indices des prix à la consommation par produit (suite)

Base : 1996 = 100

Nature des produits	Coefficient de pondération en ‰	2004					
		2004	janvier	février	mars	avril	mai
<b>7. Charcuterie et abats</b>	<b>14,67</b>	<b>119,53</b>	<b>118,34</b>	<b>118,67</b>	<b>118,79</b>	<b>118,95</b>	<b>119,12</b>
7.01 Lard fumé	1,26	127,44	123,55	125,56	126,25	126,93	126,91
7.02 Jambon cuit	2,69	118,72	117,85	117,82	118,30	117,76	117,58
7.03 Jambon cru	2,69	112,91	112,26	112,33	112,37	112,53	112,92
7.04 Saucisson sec	2,76	121,83	121,82	121,41	120,63	121,48	121,23
7.05 Pâté de campagne	1,05	118,39	117,43	117,32	117,80	117,44	117,80
7.06 Saucisson de jambon	1,42	116,83	115,58	115,46	116,07	116,33	116,95
7.07 Boudin	2,80	122,64	120,61	121,92	122,00	122,07	122,54
<b>8. Viandes préparées et conserves de viande</b>	<b>15,99</b>	<b>116,36</b>	<b>115,20</b>	<b>115,69</b>	<b>115,97</b>	<b>116,17</b>	<b>116,27</b>
8.01 Filet américain	1,47	113,55	112,87	113,19	113,48	113,37	113,60
8.02 Hamburger	2,55	113,49	111,96	112,69	112,87	113,32	113,52
8.03 Haché	3,23	122,06	120,96	121,27	120,89	121,04	121,47
8.04 Saucisse fraîche	2,40	123,28	121,96	123,01	122,55	123,14	122,76
8.05 Saucisses de Francfort	1,51	104,55	103,25	105,01	105,58	105,56	105,52
8.06 Salade de viande	4,83	115,17	114,15	113,99	115,06	115,12	115,21
<b>C. POISSONS</b>	<b>12,40</b>	<b>128,26</b>	<b>132,53</b>	<b>131,51</b>	<b>129,47</b>	<b>127,20</b>	<b>125,23</b>
<b>1. Poissons frais, crustacés et mollusques</b>	<b>6,73</b>	<b>138,85</b>	<b>147,98</b>	<b>145,89</b>	<b>141,67</b>	<b>136,84</b>	<b>133,28</b>
1.01 Cabillaud		162,30	168,26	158,42	152,60	156,75	154,63
1.02 Sole		132,24	145,06	135,84	136,84	128,31	126,67
1.03 Sébaste		141,98	162,62	152,48	139,73	139,70	137,00
1.04 Merlan		191,25	198,78	181,71	193,27	-	-
1.05 Plie		159,73	158,86	144,97	152,96	156,11	162,16
1.06 Raie		128,53	129,66	125,62	126,59	130,05	127,02
1.07 Truite arc-en-ciel		109,87	108,17	107,49	110,26	109,09	111,48
1.08 Saumon rose		102,36	103,48	101,63	102,89	103,57	103,45
1.09 Crevettes grises		110,01	114,60	114,12	114,31	115,95	115,97
1.10 Crevettes roses		128,29	125,39	128,13	127,97	127,56	126,89
1.11 Homard		119,40	120,36	-	-	-	-
1.12 Moules		156,72	158,29	162,26	161,23	158,70	-
1.13 Huîtres		106,33	107,21	-	-	-	-
<b>2. Poissons surgelés</b>	<b>1,75</b>	<b>120,53</b>	<b>118,05</b>	<b>119,10</b>	<b>120,51</b>	<b>121,09</b>	<b>121,16</b>
2.01 Fish-sticks	0,88	113,05	110,40	112,11	113,35	114,21	113,92
2.02 Filets de cabillaud	0,87	128,09	125,78	126,16	127,74	128,06	128,48
<b>3. Poissons séchés, salés ou fumés</b>	<b>0,84</b>	<b>98,38</b>	<b>98,70</b>	<b>98,36</b>	<b>98,37</b>	<b>98,28</b>	<b>98,35</b>
3.01 Saumon fumé	0,84	98,38	98,70	98,36	98,37	98,28	98,35
<b>4. Poissons en conserve et préparations à base de poisson</b>	<b>3,08</b>	<b>117,68</b>	<b>116,23</b>	<b>116,19</b>	<b>116,37</b>	<b>117,48</b>	<b>117,30</b>
4.01 Sardines en boîte	1,54	117,76	114,04	113,83	114,24	116,44	116,69
4.02 Thon en boîte	1,54	117,60	118,42	118,56	118,50	118,52	117,91
<b>D. LAIT, FROMAGES ET OEUFS</b>	<b>22,96</b>	<b>108,87</b>	<b>109,41</b>	<b>109,43</b>	<b>109,59</b>	<b>109,48</b>	<b>109,11</b>
<b>1. Lait et yaourt</b>	<b>9,73</b>	<b>110,43</b>	<b>109,87</b>	<b>110,18</b>	<b>110,33</b>	<b>110,54</b>	<b>110,57</b>
1.01 Lait entier	2,12	114,73	114,05	114,43	114,48	114,59	114,69
1.02 Lait demi-écrémé	3,10	115,10	114,05	114,25	114,42	115,07	115,11
1.03 Crème fraîche	0,93	106,96	107,38	106,82	107,31	107,86	107,81
1.04 Yaourt entier aux fruits	1,79	101,35	102,35	102,55	102,38	101,96	102,23
1.05 Yaourt maigre	1,79	108,15	106,48	107,49	107,84	107,87	107,62
<b>2. Fromages</b>	<b>11,87</b>	<b>105,50</b>	<b>104,82</b>	<b>105,24</b>	<b>105,69</b>	<b>105,94</b>	<b>105,85</b>
2.01 Fromage Emmenthal	0,63	111,54	112,89	112,82	112,74	112,42	111,89
2.02 Fromage genre Edam	3,78	114,97	114,27	114,25	114,98	115,55	115,53
2.03 Fromage genre Gouda	1,89	108,42	108,40	109,00	108,94	109,59	108,99

# Indices et prix à la consommation 2004

2004							Nature des produits
juin	juillet	août	septem- bre	octobre	novem- bre	décem- bre	
<b>119,20</b>	<b>119,34</b>	<b>119,89</b>	<b>119,89</b>	<b>120,45</b>	<b>120,72</b>	<b>120,99</b>	<b>7. Charcuterie et abats</b>
127,03	127,42	127,80	128,41	129,50	129,83	130,05	7.01 Lard fumé
118,12	118,22	119,13	119,23	120,04	120,28	120,32	7.02 Jambon cuit
112,66	112,92	113,43	112,99	113,21	113,55	113,78	7.03 Jambon cru
121,34	121,57	122,06	122,05	122,54	122,86	122,93	7.04 Saucisson sec
118,33	118,10	118,46	118,70	119,22	119,99	120,05	7.05 Pâté de campagne
116,89	116,77	117,28	116,88	117,61	117,97	118,14	7.06 Saucisson de jambon
122,39	122,54	122,97	123,16	123,55	123,51	124,36	7.07 Boudin
<b>116,42</b>	<b>116,31</b>	<b>116,41</b>	<b>116,81</b>	<b>116,93</b>	<b>116,86</b>	<b>117,31</b>	<b>8. Viandes préparées et conserves de viande</b>
113,19	113,55	113,54	113,14	114,10	114,28	114,32	8.01 Filet américain
113,59	113,04	113,41	113,95	114,52	114,22	114,83	8.02 Hamburger
121,69	121,63	122,45	122,78	123,53	123,31	123,73	8.03 Haché
123,28	123,15	123,36	123,89	123,72	124,19	124,40	8.04 Saucisse fraîche
105,18	105,62	105,39	104,47	102,94	102,37	103,68	8.05 Saucisses de Francfort
115,46	115,25	114,81	115,79	115,65	115,60	115,97	8.06 Salade de viande
<b>127,33</b>	<b>126,11</b>	<b>129,97</b>	<b>128,61</b>	<b>128,93</b>	<b>127,87</b>	<b>124,41</b>	<b>C. POISSONS</b>
<b>136,90</b>	<b>134,73</b>	<b>141,65</b>	<b>138,81</b>	<b>139,72</b>	<b>137,49</b>	<b>131,24</b>	<b>1. Poissons frais, crustacés et mollusques</b>
156,03	162,85	169,89	163,26	171,52	168,13	165,28	1.01 Cabillaud
131,83	132,73	134,38	129,98	131,26	127,41	126,55	1.02 Sole
139,94	138,79	136,95	135,82	140,27	137,62	142,83	1.03 Sébaste
-	-	-	-	-	-	-	1.04 Merlan
168,07	162,99	162,95	159,68	164,85	161,64	161,50	1.05 Plie
129,75	128,61	127,04	131,96	129,76	132,73	123,54	1.06 Raie
109,36	109,90	110,53	110,68	111,00	110,28	110,22	1.07 Truite arc-en-ciel
102,27	101,00	103,16	101,71	102,75	102,48	99,87	1.08 Saumon rose
115,69	109,70	107,04	106,21	104,42	101,41	100,68	1.09 Crevettes grises
127,80	128,05	128,98	128,55	129,35	129,97	130,89	1.10 Crevettes roses
-	-	-	-	-	-	118,43	1.11 Homard
-	-	155,99	155,01	153,78	149,77	155,41	1.12 Moules
-	-	-	-	-	-	105,44	1.13 Huîtres
<b>121,54</b>	<b>121,17</b>	<b>121,46</b>	<b>121,07</b>	<b>119,91</b>	<b>120,39</b>	<b>120,86</b>	<b>2. Poissons surgelés</b>
114,26	113,59	114,32	113,51	111,47	112,48	112,93	2.01 Fish-sticks
128,90	128,85	128,69	128,71	128,44	128,39	128,89	2.02 Filets de cabillaud
<b>98,64</b>	<b>98,77</b>	<b>98,79</b>	<b>98,78</b>	<b>97,90</b>	<b>98,35</b>	<b>97,32</b>	<b>3. Poissons séchés, salés ou fumés</b>
98,64	98,77	98,79	98,78	97,90	98,35	97,32	3.01 Saumon fumé
<b>117,52</b>	<b>117,52</b>	<b>117,79</b>	<b>118,73</b>	<b>118,95</b>	<b>119,13</b>	<b>118,91</b>	<b>4. Poissons en conserve et préparations</b>
117,85	118,68	118,79	120,15	120,44	120,87	121,07	<b>à base de poisson</b>
117,18	116,35	116,80	117,31	117,46	117,40	116,75	4.01 Sardines en boîte
<b>108,86</b>	<b>109,06</b>	<b>109,02</b>	<b>108,37</b>	<b>108,23</b>	<b>108,08</b>	<b>107,84</b>	4.02 Thon en boîte
<b>110,57</b>	<b>110,47</b>	<b>110,55</b>	<b>110,44</b>	<b>110,52</b>	<b>110,65</b>	<b>110,52</b>	<b>D. LAIT, FROMAGES ET OEUFS</b>
114,47	114,68	115,03	114,92	114,82	115,19	115,45	<b>1. Lait et yaourt</b>
115,33	114,81	115,29	115,31	115,91	115,98	115,65	1.01 Lait entier
107,05	106,41	106,24	106,37	106,63	106,69	106,94	1.02 Lait demi-écrémé
102,03	101,64	101,35	100,84	99,85	99,60	99,45	1.03 Crème fraîche
108,06	108,88	108,49	108,39	108,80	109,13	108,75	1.04 Yaourt entier aux fruits
<b>105,48</b>	<b>105,96</b>	<b>106,00</b>	<b>105,48</b>	<b>105,36</b>	<b>105,24</b>	<b>104,98</b>	1.05 Yaourt maigre
111,80	111,47	110,59	111,65	110,91	109,84	109,51	<b>2. Fromages</b>
114,84	115,87	115,82	114,56	114,86	114,46	114,69	2.01 Fromage Emmenthal
107,79	108,12	108,12	107,61	107,58	108,65	108,23	2.02 Fromage genre Edam
							2.03 Fromage genre Gouda

# Indices et prix à la consommation 2004

## Indices des prix à la consommation par produit (suite)

Base : 1996 = 100

Nature des produits	Coefficient de pondération en ‰	2004	2004				
			janvier	février	mars	avril	mai
2.04 Fromage Camembert	1,05	93,41	91,53	92,91	93,63	93,15	93,71
2.05 Fromage Brie	1,05	94,31	94,10	93,87	94,68	94,94	94,73
2.06 Fromage blanc maigre	2,43	93,92	94,19	94,13	93,69	93,64	93,84
2.07 Fromage de gruyère fondu	1,04	112,68	108,11	110,88	113,05	113,26	112,84
<b>3. Oeufs</b>	<b>1,36</b>	<b>127,14</b>	<b>146,22</b>	<b>140,70</b>	<b>138,33</b>	<b>132,82</b>	<b>127,14</b>
3.01 Oeufs de poule	1,36	127,14	146,22	140,70	138,33	132,82	127,14
<b>E. HUILES ET GRAISSES</b>	<b>5,29</b>	<b>106,13</b>	<b>105,42</b>	<b>105,96</b>	<b>106,14</b>	<b>106,26</b>	<b>106,22</b>
<b>1. Beurre</b>	<b>2,17</b>	<b>104,91</b>	<b>104,77</b>	<b>105,45</b>	<b>104,83</b>	<b>105,30</b>	<b>105,29</b>
1.01 Beurre de laiterie	2,17	104,91	104,77	105,45	104,83	105,30	105,29
<b>2. Margarine</b>	<b>2,07</b>	<b>102,29</b>	<b>100,93</b>	<b>101,65</b>	<b>101,99</b>	<b>101,93</b>	<b>101,76</b>
2.01 Margarine ordinaire à cuire	1,11	103,67	102,38	103,12	103,10	103,01	102,96
2.02 Margarine ordinaire végétale	0,24	104,42	102,43	103,50	103,93	104,24	104,40
2.03 Margarine de régime	0,48	98,09	97,13	97,30	98,36	98,19	97,67
2.04 Minarine	0,24	102,20	100,28	101,66	102,15	102,12	101,78
<b>3. Huiles</b>	<b>1,05</b>	<b>116,26</b>	<b>115,64</b>	<b>115,54</b>	<b>117,04</b>	<b>116,79</b>	<b>116,94</b>
3.01 Huile de maïs	0,52	112,04	111,17	111,05	112,48	112,04	112,28
3.02 Huile d'arachide	0,53	120,39	120,02	119,94	121,51	121,45	121,51
<b>F. FRUITS</b>	<b>12,14</b>	<b>129,48</b>	<b>122,51</b>	<b>125,48</b>	<b>127,77</b>	<b>128,03</b>	<b>132,84</b>
<b>1. Fruits frais</b>	<b>10,72</b>	<b>131,37</b>	<b>123,48</b>	<b>126,84</b>	<b>129,43</b>	<b>129,69</b>	<b>135,12</b>
1.01 Pommes: Boskoop		112,68	113,60	118,99	135,10	-	-
1.02 Pommes: Jonagold		111,49	105,45	106,29	107,21	107,87	109,90
1.03 Pommes: Golden		144,13	129,75	133,03	134,42	133,98	135,13
1.04 Pommes: Granny		133,86	126,22	127,40	129,53	130,53	127,20
1.05 Poires: Doyenné		124,93	146,69	155,88	-	-	-
1.06 Poires: Durondeau		108,29	-	-	-	-	-
1.07 Poires: Conférence		132,40	133,63	146,68	151,51	156,75	160,46
1.08 Poires: Triomphe		120,19	-	-	-	-	-
1.09 Poires: Guyot		155,93	-	-	-	-	-
1.10 Poires: Packham's		124,38	-	-	-	120,85	117,71
1.11 Raisins: Italia		151,26	-	-	-	-	-
1.12 Pêches		156,40	-	-	-	-	-
1.13 Abricots		204,20	-	-	-	-	-
1.14 Prunes		171,67	-	-	-	-	-
1.15 Cerises		172,65	-	-	-	-	-
1.16 Nectarines		165,70	-	-	-	-	-
1.17 Oranges		134,83	123,71	125,15	132,55	135,30	142,43
1.18 Citrons		107,85	109,67	108,97	107,14	105,83	106,78
1.19 Pamplemousses		129,60	125,76	131,93	126,30	126,41	123,72
1.20 Mandarines		127,09	121,05	134,45	138,47	-	-
1.21 Bananes		125,57	125,47	122,92	125,24	125,64	128,16
1.22 Fraises		136,49	-	-	-	131,05	155,78
1.23 Melons		127,29	-	-	-	-	169,06
1.24 Noix		155,53	-	-	-	-	-
1.25 Kiwis		157,50	149,50	149,90	154,35	155,83	153,58
<b>2. Fruits en conserve</b>	<b>1,42</b>	<b>115,19</b>	<b>115,15</b>	<b>115,21</b>	<b>115,23</b>	<b>115,53</b>	<b>115,64</b>
2.01 Ananas en tranches	0,71	117,05	117,17	117,03	117,10	117,54	117,71
2.02 Demi-abricots	0,71	113,33	113,12	113,38	113,36	113,52	113,57

## Indices et prix à la consommation 2004

2004							Nature des produits
juin	juillet	août	septem- bre	octobre	novem- bre	décem- bre	
93,44	93,10	93,95	94,24	93,76	93,56	93,88	2.04 Fromage Camembert
94,32	94,75	94,29	94,38	93,74	93,65	94,27	2.05 Fromage Brie
94,15	94,65	95,00	94,32	93,92	93,34	92,22	2.06 Fromage blanc maigre
113,29	113,38	113,41	113,54	113,54	114,05	112,83	2.07 Fromage de gruyère fondu
<b>126,15</b>	<b>126,07</b>	<b>124,31</b>	<b>118,86</b>	<b>116,86</b>	<b>114,57</b>	<b>113,66</b>	<b>3. Oeufs</b>
126,15	126,07	124,31	118,86	116,86	114,57	113,66	3.01 Oeufs de poule
<b>105,70</b>	<b>105,77</b>	<b>106,43</b>	<b>106,64</b>	<b>106,41</b>	<b>106,28</b>	<b>106,37</b>	E. HUILES ET GRAISSES
<b>104,68</b>	<b>104,00</b>	<b>104,06</b>	<b>104,86</b>	<b>105,17</b>	<b>104,88</b>	<b>105,58</b>	<b>1. Beurre</b>
104,68	104,00	104,06	104,86	105,17	104,88	105,58	1.01 Beurre de laiterie
<b>101,12</b>	<b>102,19</b>	<b>103,44</b>	<b>103,53</b>	<b>103,16</b>	<b>103,22</b>	<b>102,56</b>	<b>2. Margarine</b>
102,25	103,43	104,87	105,33	104,87	104,88	103,80	2.01 Margarine ordinaire à cuire
104,09	104,93	105,52	105,02	105,08	104,96	104,95	2.02 Margarine ordinaire végétale
96,75	97,93	99,22	98,99	98,54	98,65	98,31	2.03 Margarine de régime
101,72	102,19	103,20	102,77	102,63	102,99	102,90	2.04 Minarine
<b>116,83</b>	<b>116,49</b>	<b>117,22</b>	<b>116,46</b>	<b>115,38</b>	<b>115,19</b>	<b>115,55</b>	<b>3. Huiles</b>
112,85	112,68	113,22	112,08	111,28	111,48	111,89	3.01 Huile de maïs
120,74	120,23	121,15	120,76	119,41	118,83	119,14	3.02 Huile d'arachide
<b>133,41</b>	<b>139,99</b>	<b>138,53</b>	<b>136,12</b>	<b>124,75</b>	<b>122,88</b>	<b>121,46</b>	F. FRUITS
<b>135,84</b>	<b>143,27</b>	<b>141,64</b>	<b>138,92</b>	<b>126,07</b>	<b>123,89</b>	<b>122,29</b>	<b>1. Fruits frais</b>
-	-	-	-	107,34	98,08	102,96	1.01 Pommes: Boskoop
116,79	118,62	141,90	140,39	99,20	92,03	92,20	1.02 Pommes: Jonagold
141,63	158,72	176,54	172,08	141,92	135,11	137,29	1.03 Pommes: Golden
130,85	134,21	144,79	148,78	138,60	134,05	134,21	1.04 Pommes: Granny
-	-	-	-	-	97,47	99,67	1.05 Poires: Doyenné
-	-	-	-	110,38	106,19	-	1.06 Poires: Durondeau
-	-	-	-	105,34	100,80	104,01	1.07 Poires: Conférence
-	-	-	120,19	-	-	-	1.08 Poires: Triomphe
-	-	155,93	-	-	-	-	1.09 Poires: Guyot
128,67	130,29	-	-	-	-	-	1.10 Poires: Packham's
-	-	-	139,05	135,69	142,68	187,60	1.11 Raisins: Italia
195,66	162,16	136,61	131,18	-	-	-	1.12 Pêches
219,99	188,40	-	-	-	-	-	1.13 Abricots
-	-	190,70	152,64	-	-	-	1.14 Prunes
191,63	153,67	-	-	-	-	-	1.15 Cerises
-	185,15	157,42	154,52	-	-	-	1.16 Nectarines
144,03	141,83	139,90	134,68	134,58	136,23	127,59	1.17 Oranges
107,63	109,22	109,68	106,46	106,71	108,18	107,90	1.18 Citrons
126,64	128,38	127,08	126,74	133,06	140,37	138,77	1.19 Pamplemousses
-	-	-	-	132,24	122,57	113,78	1.20 Mandarines
128,08	130,58	128,16	120,41	123,26	124,73	124,18	1.21 Bananes
120,42	138,69	-	-	-	-	-	1.22 Fraises
147,35	112,94	95,58	111,53	-	-	-	1.23 Melons
-	-	-	-	155,53	-	-	1.24 Noix
159,59	161,59	163,31	163,61	156,25	162,67	159,85	1.25 Kiwis
<b>115,07</b>	<b>115,18</b>	<b>115,01</b>	<b>114,92</b>	<b>114,85</b>	<b>115,27</b>	<b>115,22</b>	<b>2. Fruits en conserve</b>
117,36	117,63	117,78	117,23	116,28	115,92	115,86	2.01 Ananas en tranches
112,78	112,73	112,25	112,61	113,41	114,61	114,58	2.02 Demi-abricots

# Indices et prix à la consommation 2004

## Indices des prix à la consommation par produit (suite)

Base : 1996 = 100

Nature des produits	Coefficient de pondération en %	2004					
		2004	janvier	février	mars	avril	mai
<b>G. LEGUMES, Y COMPRIS POMME DE TERRE</b>							
ET AUTRES TUBERCULES	<b>15,96</b>	<b>118,45</b>	<b>122,57</b>	<b>112,47</b>	<b>115,81</b>	<b>128,61</b>	<b>131,29</b>
<b>1. Légumes frais</b>	<b>8,39</b>	<b>105,14</b>	<b>118,83</b>	<b>99,11</b>	<b>105,84</b>	<b>118,43</b>	<b>112,82</b>
1.01 Choux-fleurs		103,17	109,13	84,04	118,82	90,84	144,28
1.02 Choux de Bruxelles		88,70	92,95	97,38	-	-	-
1.03 Poireaux		94,84	95,70	81,37	79,39	73,63	92,39
1.04 Oignons		138,40	138,15	140,92	144,35	149,45	154,21
1.05 Céleris verts		70,62	76,66	70,77	68,00	60,98	76,67
1.06 Haricots verts		119,82	-	-	-	155,95	157,50
1.07 Scaroles		108,70	116,58	109,16	106,17	-	-
1.08 Laitues		94,65	199,62	133,70	94,63	69,66	54,77
1.09 Salade de blé		86,38	98,14	81,74	86,14	-	-
1.10 Concombres		111,25	-	-	-	132,93	127,82
1.11 Tomates		114,98	133,35	122,25	144,13	165,52	118,59
1.12 Poivrons		122,25	124,90	127,34	138,85	175,53	151,46
1.13 Radis		130,29	-	-	-	156,04	116,62
1.14 Chicons		104,68	102,67	77,54	84,72	83,79	87,59
1.15 Asperges		129,05	-	-	-	153,32	117,97
1.16 Champignons		113,14	115,99	114,89	115,71	114,80	113,41
1.17 Carottes		108,57	120,39	121,41	121,20	116,90	113,26
<b>2. Légumes en conserve</b>	<b>2,68</b>	<b>113,83</b>	<b>114,25</b>	<b>113,58</b>	<b>113,35</b>	<b>113,41</b>	<b>113,37</b>
2.01 Petits pois		0,52	113,87	112,96	113,17	112,60	112,78
2.02 Haricots blancs à la sauce tomate		1,44	109,86	110,76	110,05	109,32	109,06
2.03 Tomates pelées		0,72	121,75	122,14	120,94	121,95	122,57
<b>3. Légumes surgelés</b>	<b>0,76</b>	<b>114,32</b>	<b>113,62</b>	<b>113,86</b>	<b>114,13</b>	<b>114,42</b>	<b>114,38</b>
3.01 Epinards surgelés		0,36	115,00	114,39	114,99	115,09	115,35
3.02 Légumes surgelés pour potage (julienne)		0,40	113,70	112,92	112,85	113,26	113,59
<b>4. Pommes de terre, autres tubercules et produits dérivés</b>	<b>4,13</b>	<b>149,23</b>	<b>137,23</b>	<b>138,61</b>	<b>137,99</b>	<b>161,78</b>	<b>183,53</b>
4.01 Pommes de terre		2,13	193,16	171,16	173,11	171,74	217,31
4.04 Chips		0,98	91,03	90,14	90,64	90,55	91,52
4.05 Frites surgelées		1,02	113,43	111,65	112,67	113,08	113,33
<b>H. SUCRE, CONFITURE, MIEL, CHOCOLAT ET CONFISERIE</b>	<b>12,40</b>	<b>115,76</b>	<b>115,03</b>	<b>115,04</b>	<b>115,36</b>	<b>116,23</b>	<b>116,09</b>
<b>1. Sucre</b>	<b>0,88</b>	<b>106,06</b>	<b>105,06</b>	<b>105,43</b>	<b>105,28</b>	<b>105,84</b>	<b>106,02</b>
1.01 Sucre en morceaux		0,42	108,25	107,65	107,76	107,93	108,46
1.02 Sucre cristallisé		0,46	104,06	102,71	103,29	102,86	103,45
<b>2. Sirop, miel, confiture, marmelade et purée de fruits</b>	<b>1,37</b>	<b>104,96</b>	<b>104,17</b>	<b>104,08</b>	<b>105,24</b>	<b>104,72</b>	<b>104,77</b>
2.01 Confiture aux quatre fruits		1,37	104,96	104,17	104,08	105,24	104,72
<b>3. Sucrieries, bonbons, confiserie</b>	<b>10,15</b>	<b>118,05</b>	<b>117,36</b>	<b>117,35</b>	<b>117,60</b>	<b>118,69</b>	<b>118,50</b>
3.01 Chocolat au lait (en bâton)		1,78	114,19	114,46	112,92	111,61	113,88
3.02 Chocolat fondant (tablette)		1,78	111,47	112,35	111,74	110,12	111,88
3.03 Pâte à tartiner		0,58	108,45	107,21	107,66	108,09	108,76
3.04 Toffées		2,67	120,53	120,75	120,73	121,01	121,01
3.05 Candy-bar		0,96	116,67	116,42	116,88	116,74	117,12
3.06 Crème glacée		2,38	125,98	122,32	123,61	126,49	127,82
<b>I. PRODUITS ALIMENTAIRES N.D.A.</b>	<b>3,61</b>	<b>108,47</b>	<b>107,00</b>	<b>108,37</b>	<b>109,41</b>	<b>109,24</b>	<b>109,63</b>
Moutarde		0,80	113,46	112,28	113,03	114,49	114,23
Mayonnaise		1,61	99,82	99,74	100,02	100,38	100,38
Potage aux tomates		1,20	116,74	113,22	116,45	118,14	117,81



# Indices et prix à la consommation 2004

2004							Nature des produits
juin	juillet	août	septem- bre	octobre	novem- bre	décem- bre	
<b>126,79</b>	<b>116,55</b>	<b>105,38</b>	<b>109,15</b>	<b>114,20</b>	<b>120,15</b>	<b>118,39</b>	G. LEGUMES, Y COMPRIS POMME DE TERRE
<b>105,53</b>	<b>89,40</b>	<b>75,31</b>	<b>91,56</b>	<b>106,98</b>	<b>120,10</b>	<b>117,81</b>	ET AUTRES TUBERCULES
110,16	86,09	59,87	108,97	94,93	87,36	143,52	<b>1. Légumes frais</b>
-	-	-	-	-	86,89	77,56	1.01 Choux-fleurs
171,93	153,62	100,34	83,74	73,48	69,14	63,29	1.02 Choux de Bruxelles
159,19	165,77	144,87	126,17	119,78	110,18	107,74	1.03 Poireaux
-	-	-	-	-	-	-	1.04 Oignons
149,60	128,42	72,35	66,31	93,27	135,14	-	1.05 Céleris verts
-	-	-	-	-	-	102,89	1.06 Haricots verts
49,99	50,62	64,44	62,28	77,70	107,74	170,67	1.07 Scaroles
-	-	-	-	-	-	79,49	1.08 Laitues
106,60	86,75	112,14	101,25	-	-	-	1.09 Salade de blé
87,66	65,24	55,58	78,63	120,98	121,66	166,16	1.10 Concombres
120,31	97,99	84,34	105,16	108,32	105,67	127,17	1.11 Tomates
118,21	-	-	-	-	-	-	1.12 Poivrons
95,89	-	-	123,86	126,27	156,36	108,08	1.13 Radis
115,87	-	-	-	-	-	-	1.14 Chicons
113,98	112,52	112,50	112,04	110,41	111,38	110,01	1.15 Asperges
111,44	111,45	103,30	100,35	96,54	93,07	93,55	1.16 Champignons
<b>113,11</b>	<b>113,68</b>	<b>114,13</b>	<b>114,29</b>	<b>114,36</b>	<b>114,07</b>	<b>114,41</b>	1.17 Carottes
112,79	113,47	114,82	114,75	115,49	115,50	115,19	<b>2. Légumes en conserve</b>
108,63	109,81	110,46	110,41	110,26	109,95	110,62	2.01 Petits pois
122,29	121,56	120,99	121,70	121,74	121,29	121,43	2.02 Haricots blancs à la sauce tomate
<b>114,15</b>	<b>114,37</b>	<b>114,26</b>	<b>114,26</b>	<b>114,47</b>	<b>114,53</b>	<b>115,36</b>	2.03 Tomates pelées
114,74	115,18	114,76	114,77	114,61	115,12	115,59	<b>3. Légumes surgelés</b>
113,61	113,64	113,81	113,81	114,34	114,00	115,15	3.01 Epinards surgelés
							3.02 Légumes surgelés pour potage (julienne)
<b>181,20</b>	<b>173,98</b>	<b>159,16</b>	<b>140,63</b>	<b>128,71</b>	<b>125,24</b>	<b>122,71</b>	<b>4. Pommes de terre, autres tubercules et produits dérivés</b>
254,62	240,50	212,01	176,36	153,24	146,69	141,52	4.01 Pommes de terre
91,71	91,51	91,33	91,23	91,22	91,00	90,52	4.04 Chips
113,87	114,30	113,96	113,46	113,50	113,33	114,36	4.05 Frites surgelées
<b>116,07</b>	<b>116,21</b>	<b>115,86</b>	<b>115,97</b>	<b>115,83</b>	<b>115,66</b>	<b>115,71</b>	H. SUCRE, CONFITURE, MIEL, CHOCOLAT ET CONFISERIE
<b>105,93</b>	<b>106,05</b>	<b>106,37</b>	<b>106,64</b>	<b>106,57</b>	<b>106,78</b>	<b>106,75</b>	<b>1. Sucre</b>
108,43	108,47	108,47	108,28	108,21	108,39	108,46	1.01 Sucre en morceaux
103,65	103,83	104,45	105,14	105,07	105,31	105,19	1.02 Sucre cristallisé
<b>104,39</b>	<b>104,14</b>	<b>105,15</b>	<b>105,07</b>	<b>104,54</b>	<b>106,03</b>	<b>107,24</b>	<b>2. Sirop, miel, confiture, marmelade et purée de fruits</b>
104,39	104,14	105,15	105,07	104,54	106,03	107,24	2.01 Confiture aux quatre fruits
<b>118,53</b>	<b>118,71</b>	<b>118,13</b>	<b>118,25</b>	<b>118,16</b>	<b>117,73</b>	<b>117,63</b>	<b>3. Sucrieries, bonbons, confiserie</b>
113,78	114,43	114,77	115,09	115,40	114,78	114,85	3.01 Chocolat au lait (en bâton)
111,73	111,98	111,87	111,58	111,39	111,28	110,12	3.02 Chocolat fondant (tablette)
108,71	108,65	108,61	108,86	109,54	108,22	108,77	3.03 Pâte à tartiner
120,71	120,61	120,54	120,51	120,18	119,79	119,44	3.04 Toffées
116,75	116,97	117,08	115,70	116,12	116,22	117,51	3.05 Candy-bar
127,83	127,98	125,35	126,38	125,96	125,37	125,49	3.06 Crème glacée
<b>109,49</b>	<b>109,33</b>	<b>108,61</b>	<b>108,12</b>	<b>107,54</b>	<b>107,70</b>	<b>107,18</b>	I. PRODUITS ALIMENTAIRES N.D.A.
113,98	113,85	113,16	112,09	111,71	113,38	114,77	Moutarde
100,64	100,55	99,28	98,92	99,07	99,59	98,53	Mayonnaise
118,38	118,10	118,10	117,81	116,13	114,80	113,74	Potage aux tomates

# Indices et prix à la consommation 2004

## Indices des prix à la consommation par produit (suite)

Base : 1996 = 100

Nature des produits	Coefficient de pondération en ‰	2004					
		2004	janvier	février	mars	avril	mai
<b>2. BOISSONS NON ALCOLISEES</b>	<b>18,65</b>	<b>104,97</b>	<b>107,09</b>	<b>107,32</b>	<b>107,55</b>	<b>105,43</b>	<b>104,87</b>
A. CAFE, THE, CACAO	<b>4,78</b>	<b>102,24</b>	<b>102,80</b>	<b>102,18</b>	<b>102,71</b>	<b>102,45</b>	<b>102,36</b>
0.1 Café en grains ou moulu	4,38	103,51	104,17	103,47	104,09	103,79	103,71
0.2 Café soluble	0,40	88,28	87,77	88,06	87,57	87,73	87,57
B. EAUX MINERALES, BOISSONS GAZEUSES (NON MINERALES)	<b>13,87</b>	<b>105,91</b>	<b>108,57</b>	<b>109,09</b>	<b>109,22</b>	<b>106,45</b>	<b>105,74</b>
<b>1. Eaux minérales</b>	<b>4,67</b>	<b>104,51</b>	<b>106,86</b>	<b>106,84</b>	<b>107,87</b>	<b>104,38</b>	<b>103,79</b>
1.01 Eau gazeuse	1,39	92,13	105,22	105,28	105,09	93,26	88,69
1.02 Eau non gazeuse	3,28	109,76	107,56	107,51	109,06	109,09	110,19
<b>2. Limonades et jus de fruits</b>	<b>9,20</b>	<b>106,63</b>	<b>109,44</b>	<b>110,23</b>	<b>109,90</b>	<b>107,51</b>	<b>106,73</b>
2.01 Limonade au citron	2,10	97,51	106,19	106,26	106,22	99,17	97,90
2.02 Limonade au cola	2,10	115,92	117,80	117,74	116,23	116,61	115,84
2.03 Limonade aux extraits de thé	2,10	105,99	107,22	109,69	110,22	106,62	105,57
2.04 Jus de fruits	2,90	106,96	107,34	108,05	107,73	107,60	107,38
<b>3. BOISSONS ALCOLISEES</b>	<b>22,34</b>	<b>114,34</b>	<b>110,35</b>	<b>111,30</b>	<b>111,38</b>	<b>114,11</b>	<b>115,28</b>
A. BIERES	<b>6,15</b>	<b>111,31</b>	<b>106,76</b>	<b>108,60</b>	<b>108,34</b>	<b>112,46</b>	<b>112,92</b>
0.1 Bière de table	0,27	139,74	135,26	137,27	137,90	138,95	140,18
0.2 Bière "pils" (en magasin)	5,88	110,00	105,45	107,28	106,98	111,24	111,66
B. VIN	<b>12,99</b>	<b>117,74</b>	<b>113,12</b>	<b>113,83</b>	<b>114,06</b>	<b>116,65</b>	<b>118,38</b>
0.1 Vin rouge de table	3,21	117,89	112,85	113,17	113,06	116,63	118,60
0.2 Beaujolais Village	3,21	122,80	114,47	116,38	117,97	121,35	124,27
0.3 Muscadet	3,21	114,15	111,87	112,31	112,07	112,95	113,95
0.4 Vermouth	1,68	120,61	116,10	116,78	116,11	119,17	120,76
0.5 Porto	1,68	111,74	110,45	110,20	110,23	112,30	112,77
C. SPIRITUEUX	<b>3,20</b>	<b>106,37</b>	<b>106,03</b>	<b>106,20</b>	<b>106,33</b>	<b>106,96</b>	<b>107,27</b>
0.1 Genièvre	0,79	104,50	104,29	104,08	104,20	105,46	105,70
0.2 Whisky	1,08	100,94	100,66	100,86	101,49	101,40	101,51
0.3 Liqueur	1,33	111,91	111,41	111,80	111,54	112,37	112,89
<b>B. TABAC</b>	<b>13,22</b>	<b>141,91</b>	<b>136,52</b>	<b>140,58</b>	<b>142,11</b>	<b>142,38</b>	<b>142,41</b>
<b>1. CIGARETTES</b>	<b>10,39</b>	<b>143,36</b>	<b>137,34</b>	<b>142,18</b>	<b>143,79</b>	<b>144,08</b>	<b>144,08</b>
1.01 Cigarettes courantes	6,76	143,73	137,62	142,43	144,16	144,47	144,47
1.02 Cigarettes King Size	3,63	142,67	136,82	141,72	143,09	143,36	143,36
<b>2. AUTRES TABACS</b>	<b>2,83</b>	<b>136,57</b>	<b>133,54</b>	<b>134,72</b>	<b>135,95</b>	<b>136,13</b>	<b>136,27</b>
2.01 Tabac	2,10	139,95	136,46	137,90	139,48	139,72	139,91
2.02 Cigarillos	0,73	126,86	125,13	125,58	125,78	125,78	125,80
<b>C. HABILLEMENT ET CHAUSSURES</b>	<b>81,98</b>	<b>107,46</b>	<b>107,30</b>	<b>107,31</b>	<b>107,47</b>	<b>107,35</b>	<b>107,31</b>
<b>1. ARTICLES D'HABILLEMENT</b>	<b>67,37</b>	<b>106,81</b>	<b>106,72</b>	<b>106,76</b>	<b>106,88</b>	<b>106,75</b>	<b>106,70</b>
A. TISSUS D'HABILLEMENT	<b>1,06</b>	<b>108,90</b>	<b>107,52</b>	<b>108,11</b>	<b>108,30</b>	<b>108,71</b>	<b>108,79</b>
0.1 Tissus pour robe	1,06	108,90	107,52	108,11	108,30	108,71	108,79
B. VETEMENTS (HOMME, DAME, ENFANT)	<b>62,48</b>	<b>106,34</b>	<b>106,37</b>	<b>106,36</b>	<b>106,45</b>	<b>106,29</b>	<b>106,23</b>
<b>1. Vêtements de sport</b>	<b>2,22</b>	<b>108,33</b>	<b>108,11</b>	<b>108,18</b>	<b>108,30</b>	<b>108,27</b>	<b>108,30</b>
1.01 Jogging (H)	1,20	109,49	109,37	109,45	109,65	109,41	109,43
1.02 Jogging (D)	0,51	110,06	109,72	109,80	109,99	109,96	109,97
1.03 Maillot de bain(D)	0,51	103,84	103,54	103,54	103,42	103,89	103,96
<b>2. Vêtements de dessus</b>	<b>37,75</b>	<b>104,23</b>	<b>104,36</b>	<b>104,32</b>	<b>104,36</b>	<b>104,15</b>	<b>104,06</b>
2.01 Costume de confection laine (H)	0,97	101,82	101,79	101,79	101,84	101,94	101,93
2.02 Costume confection tissu mélangé (H)	0,97	102,29	102,55	102,42	102,53	102,22	102,16
2.03 Blazer (H)	3,11	106,88	106,90	106,97	107,03	106,80	106,62
2.04 Veston sport (H)	3,10	104,35	103,83	103,81	104,31	104,26	104,34
2.05 Pantalon casual en velours (H)	1,31	107,43	106,44	106,83	106,96	106,94	106,95

# Indices et prix à la consommation 2004

2004							Nature des produits
juin	juillet	août	septem- bre	octobre	novem- bre	décem- bre	
<b>104,72</b>	<b>104,29</b>	<b>103,91</b>	<b>103,68</b>	<b>103,56</b>	<b>103,51</b>	<b>103,71</b>	<b>2. BOISSONS NON ALCOLISEES</b>
<b>102,74</b>	<b>102,78</b>	<b>102,01</b>	<b>102,18</b>	<b>101,62</b>	<b>101,33</b>	<b>101,66</b>	A. CAFE, THE, CACAO
104,04	104,07	103,19	103,38	102,80	102,50	102,89	0.1 Café en grains ou moulu
88,49	88,67	89,13	89,00	88,72	88,50	88,14	0.2 Café soluble
<b>105,40</b>	<b>104,81</b>	<b>104,56</b>	<b>104,19</b>	<b>104,24</b>	<b>104,26</b>	<b>104,42</b>	B. EAUX MINERALES, BOISSONS GAZEUSES (NON MINERALES)
<b>104,00</b>	<b>103,67</b>	<b>104,14</b>	<b>103,53</b>	<b>103,31</b>	<b>102,60</b>	<b>103,09</b>	1. Eaux minérales
87,60	87,09	87,55	87,07	86,74	85,71	86,21	1.01 Eau gazeuse
110,95	110,70	111,17	110,50	110,33	109,76	110,25	1.02 Eau non gazeuse
<b>106,12</b>	<b>105,39</b>	<b>104,77</b>	<b>104,53</b>	<b>104,71</b>	<b>105,10</b>	<b>105,10</b>	2. Limonades et jus de fruits
96,51	93,89	93,27	92,40	92,48	92,86	92,91	2.01 Limonade au citron
114,61	115,39	113,64	115,15	115,10	116,84	116,12	2.02 Limonade au cola
105,04	104,99	104,58	103,85	104,92	104,61	104,60	2.03 Limonade aux extraits de thé
107,71	106,76	106,81	106,11	105,89	105,81	106,29	2.04 Jus de fruits
<b>115,59</b>	<b>115,90</b>	<b>115,89</b>	<b>115,43</b>	<b>115,26</b>	<b>115,83</b>	<b>115,75</b>	<b>3. BOISSONS ALCOLISEES</b>
<b>112,93</b>	<b>113,16</b>	<b>113,15</b>	<b>111,78</b>	<b>111,37</b>	<b>112,00</b>	<b>112,25</b>	A. BIERES
140,24	140,00	139,77	140,32	140,17	142,90	143,91	0.1 Bière de table
111,68	111,92	111,93	110,47	110,04	110,58	110,80	0.2 Bière "pils" (en magasin)
<b>118,99</b>	<b>119,46</b>	<b>119,57</b>	<b>119,46</b>	<b>119,31</b>	<b>120,02</b>	<b>120,00</b>	B. VIN
119,23	119,27	119,55	119,65	119,98	121,07	121,63	0.1 Vin rouge de table
124,95	125,83	126,04	125,88	124,87	125,43	126,18	0.2 Beaujolais Village
114,85	115,47	114,80	114,84	114,92	116,27	115,55	0.3 Muscadet
121,07	122,07	123,22	122,75	123,12	123,22	122,92	0.4 Vermouth
112,95	112,67	112,68	112,33	111,95	111,66	110,65	0.5 Porto
<b>106,91</b>	<b>106,71</b>	<b>106,23</b>	<b>106,08</b>	<b>106,34</b>	<b>106,20</b>	<b>105,21</b>	C. SPIRITUEUX
105,33	105,15	104,46	103,97	104,17	103,82	103,32	0.1 Genièvre
101,23	101,33	100,96	100,92	100,87	100,55	99,48	0.2 Whisky
112,47	112,01	111,57	111,53	112,08	112,21	110,99	0.3 Liqueur
<b>142,44</b>	<b>142,45</b>	<b>142,54</b>	<b>142,56</b>	<b>142,65</b>	<b>142,99</b>	<b>143,26</b>	<b>B. TABAC</b>
<b>144,09</b>	<b>144,09</b>	<b>144,11</b>	<b>144,11</b>	<b>144,15</b>	<b>144,15</b>	<b>144,16</b>	1. CIGARETTES
144,48	144,48	144,50	144,50	144,55	144,55	144,55	1.01 Cigarettes courantes
143,37	143,37	143,38	143,38	143,38	143,38	143,41	1.02 Cigarettes King Size
<b>136,35</b>	<b>136,44</b>	<b>136,77</b>	<b>136,87</b>	<b>137,16</b>	<b>138,73</b>	<b>139,96</b>	2. AUTRES TABACS
139,97	139,98	140,03	140,03	140,26	142,15	143,54	2.01 Tabac
125,94	126,24	127,41	127,80	128,24	128,88	129,68	2.02 Cigarillos
<b>107,32</b>	<b>107,32</b>	<b>107,34</b>	<b>107,53</b>	<b>107,72</b>	<b>107,75</b>	<b>107,79</b>	<b>C. HABILLEMENT ET CHAUSSURES</b>
<b>106,71</b>	<b>106,71</b>	<b>106,73</b>	<b>106,84</b>	<b>106,95</b>	<b>106,97</b>	<b>107,00</b>	1. ARTICLES D'HABILLEMENT
<b>109,11</b>	<b>109,11</b>	<b>109,16</b>	<b>109,48</b>	<b>109,48</b>	<b>109,46</b>	<b>109,58</b>	A. TISSUS D'HABILLEMENT
109,11	109,11	109,16	109,48	109,48	109,46	109,58	0.1 Tissus pour robe
<b>106,23</b>	<b>106,23</b>	<b>106,23</b>	<b>106,34</b>	<b>106,44</b>	<b>106,44</b>	<b>106,48</b>	B. VETEMENTS (HOMME, DAME, ENFANT)
<b>108,20</b>	<b>108,20</b>	<b>108,22</b>	<b>108,32</b>	<b>108,50</b>	<b>108,66</b>	<b>108,67</b>	1. Vêtements de sport
109,29	109,29	109,29	109,44	109,65	109,83	109,83	1.01 Jogging (H)
109,84	109,84	109,95	110,12	110,34	110,62	110,62	1.02 Jogging (D)
103,99	103,99	103,98	103,89	103,97	103,95	104,00	1.03 Maillot de bain(D)
<b>104,08</b>	<b>104,08</b>	<b>104,08</b>	<b>104,23</b>	<b>104,31</b>	<b>104,34</b>	<b>104,37</b>	2. Vêtements de dessus
101,93	101,93	101,93	101,61	101,55	101,75	101,82	2.01 Costume de confection laine (H)
102,17	102,17	102,17	102,17	102,33	102,31	102,31	2.02 Costume confection tissu mélangé (H)
106,62	106,62	106,62	107,01	107,13	107,12	107,13	2.03 Blazer (H)
104,33	104,33	104,33	104,23	104,74	104,78	104,91	2.04 Veston sport (H)
106,97	106,97	107,02	108,00	108,56	108,82	108,69	2.05 Pantalon casual en velours (H)

# Indices et prix à la consommation 2004

## Indices des prix à la consommation par produit (suite)

Base : 1996 = 100

Nature des produits	Coefficient de pondération en %	2004					
		2004	janvier	février	mars	avril	mai
2.06 Jeans (H)	1,31	106,17	105,74	105,75	105,79	106,06	106,08
2.07 Pantalon de ville (H)	1,31	103,50	103,48	103,42	103,51	103,20	103,27
2.08 Blouson en cuir (H)	0,48	98,29	99,17	99,09	98,84	98,17	98,08
2.09 Imperméable (H)	0,27	105,00	104,89	104,94	105,16	104,59	104,58
2.10 Anorak (H)	0,27	106,64	106,47	106,47	106,57	106,58	106,58
2.11 Pull-over (H)	2,15	102,08	102,01	101,94	102,06	101,96	101,88
2.12 Robe à manches longues (D)	1,17	100,62	100,53	100,53	100,54	100,54	100,54
2.13 Robe à manches courtes (D)	1,17	97,52	99,25	99,25	98,68	97,81	96,92
2.14 Tailleur (D)	3,62	102,99	103,07	103,07	103,06	103,04	103,04
2.15 Jupe (D)	2,15	101,27	101,35	101,35	101,35	101,35	101,32
2.16 Pantalon (D)	1,56	105,74	105,60	105,60	105,70	105,66	105,67
2.17 Jeans (D)	1,56	108,58	108,32	108,17	108,94	108,55	108,18
2.18 Manteau (D)	1,10	102,80	102,86	102,86	102,86	102,83	102,83
2.19 Imperméable (D)	0,30	101,20	101,84	101,61	101,36	100,78	100,82
2.20 Anorak (D)	0,30	102,84	102,74	102,74	102,74	102,74	102,74
2.21 Blouson en cuir (D)	0,30	98,84	99,67	99,52	99,28	98,71	98,64
2.22 Pull-over (D)	3,89	108,05	108,97	108,55	108,66	107,92	107,65
2.23 Pantalon (E)	2,36	102,81	103,03	103,09	102,88	102,71	102,67
2.24 Jupe (E)	0,94	102,55	103,40	103,45	102,60	102,31	102,49
2.25 Anorak (E)	0,29	97,91	98,37	98,37	98,06	98,07	98,05
2.26 Sweater (E)	1,79	107,89	108,32	108,32	107,96	107,74	107,74
<b>3. Vêtements de dessous</b>	<b>20,41</b>	<b>111,11</b>	<b>110,87</b>	<b>110,88</b>	<b>111,15</b>	<b>111,11</b>	<b>111,09</b>
3.01 Chemise (H)	3,32	113,85	113,42	113,35	113,67	113,51	113,56
3.02 T-shirt (H)	1,67	103,64	104,65	104,83	104,70	103,88	103,39
3.03 Pyjama (H)	0,67	108,35	108,70	108,62	108,62	108,48	108,52
3.04 Singlet (H)	0,89	121,82	120,99	121,05	121,85	122,06	122,23
3.05 Slip (H)	0,57	119,65	118,51	118,68	119,77	119,79	119,89
3.06 Chaussettes (H)	1,16	113,88	112,91	112,97	113,65	113,67	113,68
3.07 Chemisier (D)	4,95	106,56	106,53	106,46	106,72	106,63	106,60
3.08 T-shirt (D)	2,01	105,74	106,21	106,11	105,60	105,75	105,74
3.09 Robe de nuit (D)	1,46	107,52	107,37	107,57	107,61	107,84	107,71
3.10 Slip (D)	0,72	122,63	120,88	121,23	122,17	122,54	122,73
3.11 Collant (D)	1,92	115,40	115,00	114,89	115,04	115,14	115,28
3.12 Soutien-gorge (D)	1,07	120,10	118,72	118,99	120,07	120,41	120,47
<b>4. Vêtements pour bébés</b>	<b>2,10</b>	<b>95,88</b>	<b>97,07</b>	<b>97,09</b>	<b>96,34</b>	<b>96,01</b>	<b>95,84</b>
4.01 Grenouillère	2,10	95,88	97,07	97,09	96,34	96,01	95,84
<b>C. AUTRES ARTICLES VESTIMENTAIRES</b>							
ET ACCESSOIRES DU VETEMENT	<b>2,42</b>	<b>111,08</b>	<b>109,12</b>	<b>109,94</b>	<b>110,72</b>	<b>110,68</b>	<b>110,86</b>
0.1 Fermeture à glissière	0,78	117,75	112,52	114,70	116,49	116,67	116,93
0.2 Fils à tricoter	1,64	107,90	107,50	107,67	107,98	107,83	107,98
<b>D. NETTOYAGE A SEC, REPARATION</b>							
ET LOCATION DE VETEMENTS	<b>1,41</b>	<b>118,80</b>	<b>117,57</b>	<b>118,07</b>	<b>118,56</b>	<b>118,70</b>	<b>118,76</b>
0.1 Nettoyage à sec d'un imperméable	0,58	115,87	114,88	115,18	115,72	115,90	115,93
0.2 Nettoyage à sec d'un costume	0,58	122,19	120,79	121,64	121,80	121,96	122,01
0.3 Blanchissage d'une chemise	0,25	117,70	116,35	116,48	117,64	117,64	117,75
<b>2. ARTICLES CHAUSSANTS, Y COMPRIS LES REPARATIONS</b>	<b>14,61</b>	<b>110,44</b>	<b>109,93</b>	<b>109,83</b>	<b>110,20</b>	<b>110,10</b>	<b>110,09</b>
<b>A. CHAUSSURES, Y COMPRIS BOTTES</b>	<b>13,95</b>	<b>110,14</b>	<b>109,70</b>	<b>109,56</b>	<b>109,92</b>	<b>109,81</b>	<b>109,78</b>
<b>1. Chaussures de sport</b>	<b>1,84</b>	<b>106,78</b>	<b>107,38</b>	<b>107,41</b>	<b>107,54</b>	<b>106,91</b>	<b>106,56</b>
1.01 Chaussures de tennis	1,84	106,78	107,38	107,41	107,54	106,91	106,56

# Indices et prix à la consommation 2004

2004							Nature des produits
juin	juillet	août	septem- bre	octobre	novem- bre	décem- bre	
106,10	106,10	106,12	106,36	106,62	106,69	106,68	2.06 Jeans (H)
103,29	103,29	103,29	103,35	103,84	103,99	104,07	2.07 Pantalon de ville (H)
98,10	98,10	98,10	98,14	97,92	97,93	97,87	2.08 Blouson en cuir (H)
104,58	104,58	104,58	105,18	105,29	105,74	105,85	2.09 Imperméable (H)
106,58	106,58	106,58	106,68	106,77	106,92	106,91	2.10 Anorak (H)
101,99	101,99	101,99	102,30	102,33	102,27	102,27	2.11 Pull-over (H)
100,54	100,54	100,54	100,86	100,76	100,77	100,77	2.12 Robe à manches longues (D)
96,90	96,90	96,90	96,89	96,89	96,92	96,92	2.13 Robe à manches courtes (D)
103,04	103,04	103,04	102,99	102,80	102,85	102,88	2.14 Tailleur (D)
101,32	101,32	101,32	101,66	101,14	100,88	100,87	2.15 Jupe (D)
105,63	105,63	105,63	106,11	105,84	105,96	105,84	2.16 Pantalon (D)
108,18	108,18	108,21	108,78	109,10	109,11	109,23	2.17 Jeans (D)
102,83	102,83	102,83	102,61	102,59	102,79	102,85	2.18 Manteau (D)
100,96	100,96	100,96	101,28	101,29	101,24	101,33	2.19 Imperméable (D)
102,74	102,74	102,74	102,76	103,37	103,14	102,91	2.20 Anorak (D)
98,63	98,63	98,63	98,52	98,67	98,57	98,58	2.21 Blouson en cuir (D)
107,75	107,75	107,75	107,89	107,93	107,91	107,91	2.22 Pull-over (D)
102,60	102,60	102,61	102,83	102,78	102,87	103,02	2.23 Pantalon (E)
102,52	102,52	102,52	102,28	102,24	102,07	102,19	2.24 Jupe (E)
98,05	98,05	98,04	97,61	97,58	97,34	97,34	2.25 Anorak (E)
107,74	107,74	107,74	107,44	107,92	108,03	108,03	2.26 Sweater (E)
<b>111,07</b>	<b>111,07</b>	<b>111,07</b>	<b>111,16</b>	<b>111,31</b>	<b>111,25</b>	<b>111,28</b>	<b>3. Vêtements de dessous</b>
113,56	113,56	113,56	114,01	114,67	114,64	114,72	3.01 Chemise (H)
103,23	103,23	103,24	103,11	103,11	103,18	103,18	3.02 T-shirt (H)
108,52	108,52	108,45	108,16	107,81	107,86	107,94	3.03 Pyjama (H)
122,25	122,25	122,26	121,79	121,75	121,65	121,73	3.04 Singlet (H)
119,91	119,91	119,56	119,79	119,94	119,92	120,08	3.05 Slip (H)
113,76	113,76	113,78	114,38	114,64	114,56	114,83	3.06 Chaussettes (H)
106,53	106,53	106,53	106,47	106,69	106,52	106,49	3.07 Chemisier (D)
105,83	105,83	105,83	105,54	105,55	105,46	105,46	3.08 T-shirt (D)
107,71	107,71	107,52	107,56	107,25	107,14	107,25	3.09 Robe de nuit (D)
122,59	122,59	122,59	123,51	123,66	123,45	123,59	3.10 Slip (D)
115,28	115,28	115,59	115,80	115,87	115,93	115,74	3.11 Collant (D)
120,42	120,42	120,36	120,31	120,20	120,36	120,42	3.12 Soutien-gorge (D)
<b>95,78</b>	<b>95,78</b>	<b>95,72</b>	<b>95,14</b>	<b>95,22</b>	<b>95,19</b>	<b>95,38</b>	<b>4. Vêtements pour bébés</b>
95,78	95,78	95,72	95,14	95,22	95,19	95,38	4.01 Grenouillère
<b>111,03</b>	<b>111,03</b>	<b>111,31</b>	<b>111,76</b>	<b>112,02</b>	<b>112,18</b>	<b>112,25</b>	<b>C. AUTRES ARTICLES VESTIMENTAIRES</b>
117,45	117,45	118,24	119,68	120,55	121,05	121,25	ET ACCESSOIRES DU VETEMENT
107,97	107,97	108,01	107,99	107,96	107,97	107,97	0.1 Fermeture à glissière
							0.2 Fils à tricoter
<b>118,88</b>	<b>118,98</b>	<b>119,30</b>	<b>118,95</b>	<b>119,06</b>	<b>119,34</b>	<b>119,37</b>	<b>D. NETTOYAGE A SEC, REPARATION</b>
116,04	116,21	116,39	115,72	115,92	116,25	116,28	ET LOCATION DE VETEMENTS
122,19	122,25	122,76	122,53	122,56	122,89	122,92	0.1 Nettoyage à sec d'un imperméable
117,80	117,80	118,01	118,16	118,25	118,25	118,31	0.2 Nettoyage à sec d'un costume
							0.3 Blanchissage d'une chemise
<b>110,12</b>	<b>110,12</b>	<b>110,13</b>	<b>110,72</b>	<b>111,24</b>	<b>111,39</b>	<b>111,43</b>	<b>2. ARTICLES CHAUSSANTS, Y COMPRIS</b>
<b>109,80</b>	<b>109,80</b>	<b>109,79</b>	<b>110,40</b>	<b>110,95</b>	<b>111,07</b>	<b>111,09</b>	<b>LES REPARATIONS</b>
<b>106,58</b>	<b>106,58</b>	<b>106,54</b>	<b>106,39</b>	<b>106,50</b>	<b>106,46</b>	<b>106,48</b>	<b>A. CHAUSSURES, Y COMPRIS BOTTES</b>
106,58	106,58	106,54	106,39	106,50	106,46	106,48	<b>1. Chaussures de sport</b>
							1.01 Chaussures de tennis

# Indices et prix à la consommation 2004

## Indices des prix à la consommation par produit (suite)

Base : 1996 = 100

Nature des produits	Coefficient de pondération en %	2004					
		2004	janvier	février	mars	avril	mai
<b>2. Chaussures pour hommes</b>	<b>3,46</b>	<b>111,53</b>	<b>110,69</b>	<b>110,54</b>	<b>111,30</b>	<b>111,46</b>	<b>111,54</b>
2.01 Molières à lacets, en cuir	3,46	111,53	110,69	110,54	111,30	111,46	111,54
<b>3. Chaussures dames</b>	<b>5,60</b>	<b>108,92</b>	<b>108,68</b>	<b>108,41</b>	<b>108,30</b>	<b>108,27</b>	<b>108,28</b>
3.01 Escarpins en cuir	4,86	109,73	109,47	109,16	109,05	109,04	109,04
3.02 Bottes en cuir	0,74	103,63	103,50	103,49	103,38	103,24	103,25
<b>4. Chaussures enfants</b>	<b>3,05</b>	<b>112,82</b>	<b>111,86</b>	<b>111,86</b>	<b>112,76</b>	<b>112,48</b>	<b>112,49</b>
4.01 Molières à lacets, en cuir	3,05	112,82	111,86	111,86	112,76	112,48	112,49
<b>B. ENTRETIEN, REPARATION ET LOCATION DE CHAUSSURES</b>	<b>0,66</b>	<b>116,85</b>	<b>114,65</b>	<b>115,47</b>	<b>116,06</b>	<b>116,40</b>	<b>116,56</b>
0.1 Ressemelage chaussures hommes	0,33	115,15	113,00	113,70	114,33	114,72	114,89
0.2 Ressemelage chaussures dames	0,33	118,56	116,30	117,24	117,78	118,07	118,22
<b>D. LOGEMENT, EAU, ELECTRICITE, GAZ ET AUTRES COMBUSTIBLES</b>	<b>146,55</b>	<b>118,24</b>	<b>115,28</b>	<b>115,15</b>	<b>116,06</b>	<b>116,57</b>	<b>117,55</b>
<b>1. LOYERS D'HABITATION REELS</b>	<b>56,64</b>	<b>115,44</b>	<b>114,34</b>	<b>114,89</b>	<b>115,11</b>	<b>115,21</b>	<b>115,45</b>
<b>A. LOYERS</b>	<b>55,28</b>	<b>115,10</b>	<b>114,01</b>	<b>114,55</b>	<b>114,77</b>	<b>114,87</b>	<b>115,11</b>
0.1 Loyers non sociaux	46,99	113,73	112,99	113,10	113,33	113,38	113,68
0.2 Loyers sociaux	8,29	122,86	119,76	122,78	122,91	123,31	123,22
<b>B. LOCATION DE GARAGE</b>	<b>1,36</b>	<b>129,52</b>	<b>128,03</b>	<b>128,73</b>	<b>129,13</b>	<b>129,14</b>	<b>129,32</b>
0.1 Location de garage	1,36	129,52	128,03	128,73	129,13	129,14	129,32
<b>2. ENTRETIEN ET REPARATIONS COURANTES DU LOGEMENT</b>	<b>18,06</b>	<b>122,50</b>	<b>121,26</b>	<b>121,37</b>	<b>122,06</b>	<b>122,36</b>	<b>122,56</b>
<b>A. PRODUITS POUR LA REPARATION ET L'ENTRETIEN COURANT DES LOGEMENTS</b>	<b>12,96</b>	<b>122,11</b>	<b>120,66</b>	<b>120,72</b>	<b>121,55</b>	<b>121,92</b>	<b>122,18</b>
0.1 Peinture acrylique	3,24	119,23	117,67	117,72	118,62	119,11	119,09
0.2 Peinture émail	3,24	122,58	121,12	121,20	122,24	122,43	122,52
0.3 Vitres	3,24	127,16	126,74	126,79	126,47	126,63	127,25
0.4 Ciment	3,24	119,47	117,09	117,18	118,87	119,51	119,84
<b>B. SERVICES D'ENTRETIEN ET DE REPARATIONS COURANTES DU LOGEMENT</b>	<b>5,10</b>	<b>123,50</b>	<b>122,78</b>	<b>123,00</b>	<b>123,36</b>	<b>123,48</b>	<b>123,54</b>
0.1 Tarif horaire d'un électricien	1,70	122,39	121,11	121,39	122,36	122,59	122,68
0.2 Tarif horaire d'un plombier	1,70	126,37	125,84	126,13	126,20	126,29	126,29
0.3 Tarif horaire d'un peintre	1,70	121,72	121,40	121,49	121,51	121,55	121,66
<b>3. AUTRES SERVICES RELATIFS AU LOGEMENT</b>	<b>9,71</b>	<b>146,92</b>	<b>144,28</b>	<b>146,76</b>	<b>146,75</b>	<b>147,19</b>	<b>147,19</b>
<b>A. DISTRIBUTION D'EAU (FACTUREE AU CONSOMMATEUR PROPORTIONNELLEMENT A SA CONSOMMATION)</b>	<b>9,71</b>	<b>146,92</b>	<b>144,28</b>	<b>146,76</b>	<b>146,75</b>	<b>147,19</b>	<b>147,19</b>
0.1 Consommation d'eau	9,71	146,92	144,28	146,76	146,75	147,19	147,19
<b>4. ELECTRICITE, GAZ ET AUTRES COMBUSTIBLES</b>	<b>62,14</b>	<b>115,06</b>	<b>109,86</b>	<b>108,64</b>	<b>110,38</b>	<b>111,35</b>	<b>113,38</b>
<b>A. ELECTRICITE</b>	<b>40,88</b>	<b>99,38</b>	<b>97,92</b>	<b>98,19</b>	<b>98,23</b>	<b>98,41</b>	<b>98,59</b>
0.1 Tarif petites fournitures : 1 000 kWh/an	2,74	85,61	84,45	84,66	84,69	84,83	84,98
0.2 Tarif normal : 2 200 kWh/an	8,34	92,37	91,09	91,32	91,36	91,50	91,67
0.3 Tarif normal : 3 800 kWh/an	8,75	98,70	97,31	97,57	97,60	97,76	97,94
0.4 Tarif normal : 6 500 kWh/an	5,23	102,84	101,38	101,65	101,69	101,86	102,05
0.5 Tarif bihoraire : 3 600 kWh/total	4,74	97,90	96,50	96,75	96,79	96,98	97,16
0.6 Tarif bihoraire : 8 500 kWh/total	8,67	104,63	103,07	103,36	103,40	103,60	103,80
0.7 Tarif exclusif de nuit : 6 100 kWh/an	2,41	118,32	115,86	116,37	116,47	116,71	117,01
<b>B. GAZ</b>	<b>10,03</b>	<b>126,54</b>	<b>126,47</b>	<b>125,75</b>	<b>125,42</b>	<b>125,14</b>	<b>125,15</b>
<b>1. Gaz naturel</b>	<b>9,23</b>	<b>125,26</b>	<b>125,63</b>	<b>124,99</b>	<b>124,63</b>	<b>124,23</b>	<b>124,12</b>
1.01 Tarif A : 4,8 GJ/an	0,21	118,57	118,34	118,07	117,91	117,75	117,75
1.02 Tarif A : 28 GJ/an	0,17	120,65	120,61	120,23	120,02	119,76	119,74
1.03 Tarif B : 34 GJ/an	1,58	123,09	123,26	122,75	122,45	122,12	122,07
1.04 Tarif B : 78 GJ/an	3,21	125,31	125,68	125,03	124,67	124,28	124,15
1.05 Tarif B : 156 GJ/an	3,58	126,42	126,90	126,19	125,80	125,34	125,24
1.06 Tarif C : 64,2 GJ/an	0,48	128,03	128,62	127,87	127,40	126,92	126,77

# Indices et prix à la consommation 2004

2004							Nature des produits
juin	juillet	août	septem- bre	octobre	novem- bre	décem- bre	
<b>111,40</b>	<b>111,40</b>	<b>111,40</b>	<b>111,88</b>	<b>112,09</b>	<b>112,31</b>	<b>112,33</b>	<b>2. Chaussures pour hommes</b>
111,40	111,40	111,40	111,88	112,09	112,31	112,33	2.01 Molières à lacets, en cuir
<b>108,35</b>	<b>108,35</b>	<b>108,35</b>	<b>109,24</b>	<b>110,20</b>	<b>110,32</b>	<b>110,32</b>	<b>3. Chaussures dames</b>
109,12	109,12	109,12	110,06	111,09	111,23	111,21	3.01 Escarpins en cuir
103,25	103,25	103,25	103,83	104,33	104,36	104,48	3.02 Bottes en cuir
<b>112,58</b>	<b>112,58</b>	<b>112,57</b>	<b>113,28</b>	<b>113,71</b>	<b>113,80</b>	<b>113,87</b>	<b>4. Chaussures enfants</b>
112,58	112,58	112,57	113,28	113,71	113,80	113,87	4.01 Molières à lacets, en cuir
<b>116,85</b>	<b>117,03</b>	<b>117,40</b>	<b>117,45</b>	<b>117,49</b>	<b>118,19</b>	<b>118,67</b>	<b>B. ENTRETIEN, REPARATION ET LOCATION DE CHAUSSURES</b>
115,16	115,40	115,74	115,72	115,78	116,44	116,86	0.1 Ressemelage chaussures hommes
118,54	118,66	119,06	119,17	119,21	119,95	120,48	0.2 Ressemelage chaussures dames
<b>117,43</b>	<b>118,08</b>	<b>119,42</b>	<b>119,84</b>	<b>122,29</b>	<b>121,06</b>	<b>120,09</b>	<b>D. LOGEMENT, EAU, ELECTRICITE, GAZ ET AUTRES COMBUSTIBLES</b>
<b>115,43</b>	<b>115,58</b>	<b>115,62</b>	<b>115,76</b>	<b>115,94</b>	<b>115,96</b>	<b>116,04</b>	<b>1. LOYERS D'HABITATION REELS</b>
<b>115,09</b>	<b>115,24</b>	<b>115,27</b>	<b>115,41</b>	<b>115,59</b>	<b>115,60</b>	<b>115,68</b>	<b>A. LOYERS</b>
113,65	113,81	113,89	114,02	114,25	114,28	114,38	0.1 Loyers non sociaux
123,24	123,34	123,11	123,30	123,17	123,09	123,06	0.2 Loyers sociaux
<b>129,34</b>	<b>129,45</b>	<b>130,03</b>	<b>130,08</b>	<b>130,14</b>	<b>130,40</b>	<b>130,44</b>	<b>B. LOCATION DE GARAGE</b>
129,34	129,45	130,03	130,08	130,14	130,40	130,44	0.1 Location de garage
<b>122,75</b>	<b>122,75</b>	<b>122,78</b>	<b>122,92</b>	<b>123,02</b>	<b>123,03</b>	<b>123,18</b>	<b>2. ENTRETIEN ET REPARATIONS COURANTES DU LOGEMENT</b>
<b>122,43</b>	<b>122,41</b>	<b>122,46</b>	<b>122,64</b>	<b>122,74</b>	<b>122,76</b>	<b>122,86</b>	<b>A. PRODUITS POUR LA REPARATION ET L'ENTRETIEN COURANT DES LOGEMENTS</b>
119,24	119,25	119,53	119,84	120,03	120,35	120,36	0.1 Peinture acrylique
122,82	122,82	123,01	123,00	123,17	123,18	123,40	0.2 Peinture émail
127,88	127,88	127,62	127,44	127,44	126,92	126,88	0.3 Vitres
119,78	119,68	119,69	120,28	120,34	120,59	120,81	0.4 Ciment
<b>123,58</b>	<b>123,60</b>	<b>123,57</b>	<b>123,62</b>	<b>123,70</b>	<b>123,72</b>	<b>123,99</b>	<b>B. SERVICES D'ENTRETIEN ET DE REPARATIONS COURANTES DU LOGEMENT</b>
122,70	122,70	122,57	122,52	122,69	122,71	122,70	0.1 Tarif horaire d'un électricien
126,33	126,40	126,44	126,48	126,52	126,53	126,99	0.2 Tarif horaire d'un plombier
121,70	121,70	121,70	121,85	121,90	121,93	122,29	0.3 Tarif horaire d'un peintre
<b>147,19</b>	<b>147,19</b>	<b>147,19</b>	<b>147,19</b>	<b>147,19</b>	<b>147,19</b>	<b>147,78</b>	<b>3. AUTRES SERVICES RELATIFS AU LOGEMENT</b>
<b>147,19</b>	<b>147,19</b>	<b>147,19</b>	<b>147,19</b>	<b>147,19</b>	<b>147,19</b>	<b>147,78</b>	<b>A. DISTRIBUTION D'EAU (FACTUREE AU CONSOMMATEUR PROPORTIONNELLEMENT A SA CONSOMMATION)</b>
147,19	147,19	147,19	147,19	147,19	147,19	147,78	0.1 Consommation d'eau
<b>113,06</b>	<b>114,46</b>	<b>117,57</b>	<b>118,39</b>	<b>123,98</b>	<b>121,06</b>	<b>118,55</b>	<b>4. ELECTRICITE, GAZ ET AUTRES COMBUSTIBLES</b>
<b>98,71</b>	<b>99,14</b>	<b>99,62</b>	<b>100,18</b>	<b>100,66</b>	<b>101,19</b>	<b>101,75</b>	<b>A. ELECTRICITE</b>
85,08	85,42	85,80	86,24	86,62	87,07	87,50	0.1 Tarif petites fournitures : 1 000 kWh/an
91,78	92,16	92,58	93,07	93,49	93,98	94,47	0.2 Tarif normal : 2 200 kWh/an
98,05	98,47	98,92	99,44	99,90	100,43	100,96	0.3 Tarif normal : 3 800 kWh/an
102,16	102,59	103,07	103,62	104,10	104,65	105,20	0.4 Tarif normal : 6 500 kWh/an
97,26	97,67	98,13	98,67	99,13	99,64	100,15	0.5 Tarif bihoraire : 3 600 kWh/total
103,91	104,37	104,88	105,48	105,99	106,56	107,13	0.6 Tarif bihoraire : 8 500 kWh/total
117,13	117,90	118,76	119,64	120,51	121,19	122,27	0.7 Tarif exclusif de nuit : 6 100 kWh/an
<b>125,51</b>	<b>125,63</b>	<b>126,22</b>	<b>126,88</b>	<b>127,96</b>	<b>128,74</b>	<b>129,60</b>	<b>B. GAZ</b>
<b>124,34</b>	<b>124,59</b>	<b>124,85</b>	<b>125,02</b>	<b>125,80</b>	<b>126,83</b>	<b>128,09</b>	<b>1. Gaz naturel</b>
117,96	118,18	118,45	118,69	119,22	119,87	120,65	1.01 Tarif A : 4,8 GJ/an
119,93	120,16	120,44	120,65	121,26	122,02	122,95	1.02 Tarif A : 28 GJ/an
122,26	122,50	122,77	122,96	123,67	124,57	125,68	1.03 Tarif B : 34 GJ/an
124,38	124,64	124,90	125,06	125,85	126,89	128,13	1.04 Tarif B : 78 GJ/an
125,45	125,70	125,94	126,12	126,94	128,03	129,38	1.05 Tarif B : 156 GJ/an
126,96	127,24	127,47	127,67	128,54	129,72	131,18	1.06 Tarif C : 64,2 GJ/an

# Indices et prix à la consommation 2004

## Indices des prix à la consommation par produit (suite)

Base : 1996 = 100

Nature des produits	Coefficient de pondération en ‰	2004					
		2004	janvier	février	mars	avril	mai
<b>2. Gaz de pétrole</b>	<b>0,80</b>	<b>141,28</b>	<b>136,10</b>	<b>134,56</b>	<b>134,50</b>	<b>135,62</b>	<b>136,95</b>
2.01 Butane	0,26	146,36	141,45	139,23	138,55	139,86	141,43
2.02 Propane	0,54	138,84	133,53	132,31	132,55	133,58	134,80
<b>C. COMBUSTIBLES LIQUIDES</b>	<b>9,97</b>	<b>168,70</b>	<b>142,52</b>	<b>134,52</b>	<b>145,55</b>	<b>151,11</b>	<b>163,02</b>
0.1 Gasoil: livraison de moins de 2 000 l	2,99	167,70	142,58	134,55	145,23	150,72	162,19
0.2 Gasoil: livraison d'au moins 2 000 l	6,98	169,13	142,49	134,50	145,68	151,27	163,38
<b>D. COMBUSTIBLES SOLIDES</b>	<b>1,26</b>	<b>107,70</b>	<b>106,43</b>	<b>106,43</b>	<b>106,44</b>	<b>106,70</b>	<b>106,60</b>
0.1 Anthracite 20/30	0,63	107,38	106,30	106,30	106,31	106,51	106,29
0.2 Anthracite 12/22	0,63	108,01	106,55	106,55	106,57	106,89	106,91
<b>E. MEUBLES, APPAREILS MENAGERS, ENTRETIEN COURANT DE LA MAISON</b>	<b>86,06</b>	<b>110,52</b>	<b>110,11</b>	<b>110,20</b>	<b>110,26</b>	<b>110,32</b>	<b>110,39</b>
<b>1. MEUBLES, ARTICLES D'AMEUBLEMENT, TAPIS ET AUTRES REVETEMENTS DE SOL ET REPARATIONS</b>	<b>28,33</b>	<b>106,64</b>	<b>105,94</b>	<b>105,98</b>	<b>106,28</b>	<b>106,39</b>	<b>106,52</b>
<b>A. MEUBLES, ARTICLES D'AMEUBLEMENT</b>	<b>25,95</b>	<b>106,23</b>	<b>105,53</b>	<b>105,56</b>	<b>105,90</b>	<b>105,98</b>	<b>106,12</b>
<b>1. Meubles</b>	<b>20,65</b>	<b>107,59</b>	<b>106,84</b>	<b>106,88</b>	<b>107,28</b>	<b>107,35</b>	<b>107,50</b>
1.01 Chambre à coucher moderne	2,90	110,28	109,04	109,04	109,82	109,82	110,13
1.02 Élément de cuisine	3,24	110,47	109,97	109,97	110,32	110,33	110,38
1.03 Salle à manger en chêne	2,89	109,86	109,59	109,73	109,41	109,35	109,56
1.04 Salon	6,57	108,69	107,32	107,32	108,13	108,40	108,65
1.05 Armoire de toilette	3,52	97,72	97,84	97,84	97,91	97,75	97,73
1.06 Sommier à lattes	1,53	110,10	109,51	109,77	109,93	110,10	110,10
<b>2. Accessoires de décoration</b>	<b>5,30</b>	<b>100,91</b>	<b>100,41</b>	<b>100,42</b>	<b>100,52</b>	<b>100,66</b>	<b>100,74</b>
2.01 Lampe à tube fluorescent	2,65	102,94	102,01	102,03	102,30	102,58	102,81
2.02 Lampe de bureau halogène	2,65	98,87	98,80	98,80	98,75	98,75	98,67
<b>B. TAPIS ET AUTRES REVETEMENTS DE SOL</b>	<b>2,38</b>	<b>111,15</b>	<b>110,49</b>	<b>110,55</b>	<b>110,35</b>	<b>110,80</b>	<b>110,85</b>
0.1 Revêtement en PVC	2,38	111,15	110,49	110,55	110,35	110,80	110,85
<b>2. ARTICLES DE MENAGE EN TEXTILES</b>	<b>7,94</b>	<b>113,18</b>	<b>112,69</b>	<b>112,65</b>	<b>112,81</b>	<b>113,02</b>	<b>113,07</b>
<b>A. ARTICLES DE MENAGE EN TEXTILES</b>	<b>7,94</b>	<b>113,18</b>	<b>112,69</b>	<b>112,65</b>	<b>112,81</b>	<b>113,02</b>	<b>113,07</b>
0.1 Matelas en mousse	1,35	113,04	112,55	111,98	112,42	112,81	112,81
0.2 Housses de couette et taies	0,67	108,82	108,42	108,43	108,42	109,09	109,21
0.3 Edredon synthétique (couette)	0,67	107,07	106,69	106,83	106,97	107,11	107,19
0.4 Drap-housse	0,67	108,53	107,51	107,80	107,98	108,32	108,29
0.5 Tissus pour rideaux	1,30	119,36	118,54	118,54	118,84	119,37	119,35
0.6 Essuie-éponge	1,15	105,78	105,38	105,48	105,34	105,49	105,55
0.7 Tissus pour tentures	1,30	120,65	120,19	120,19	120,57	120,21	120,33
0.8 Garniture pour salle de bains	0,83	114,48	114,59	114,61	114,37	114,37	114,37
<b>3. APPAREILS DE CHAUFF. ET DE CUISINE, REFRIGERATEURS, MACH. A LAVER ET GROS APP MENAGERS, Y COMPRIS ACCESS. ET REPARATIONS</b>	<b>16,10</b>	<b>104,67</b>	<b>104,89</b>	<b>104,98</b>	<b>104,77</b>	<b>104,61</b>	<b>104,61</b>
<b>A. GROS APPAREILS MENAGERS ELECTRIQUES OU NON</b>	<b>9,52</b>	<b>101,04</b>	<b>101,62</b>	<b>101,52</b>	<b>101,27</b>	<b>101,00</b>	<b>101,00</b>
<b>1. Appareils de chauffage</b>	<b>2,94</b>	<b>108,79</b>	<b>108,09</b>	<b>108,14</b>	<b>108,51</b>	<b>108,68</b>	<b>108,67</b>
1.01 Cuisinière électrique	1,16	97,02	96,82	96,91	97,10	96,72	96,70
1.02 Cuisinière au gaz	0,18	105,10	105,03	105,04	105,23	105,34	104,92
1.03 Convecteur au gaz	0,55	130,90	128,16	128,19	129,32	130,95	131,03
1.04 Convecteur au mazout	0,49	123,68	122,39	122,40	123,12	124,01	123,97
1.05 Radiateur électrique	0,56	99,62	100,20	100,21	99,97	99,20	99,31
<b>2. Appareils ménagers</b>	<b>6,58</b>	<b>97,57</b>	<b>98,72</b>	<b>98,57</b>	<b>98,04</b>	<b>97,57</b>	<b>97,58</b>
2.01 Réfrigérateur duothermique	1,29	102,30	102,07	102,02	101,86	101,72	102,23
2.02 Surgélateur vertical	0,82	108,37	107,60	107,73	108,06	108,69	108,65
2.03 Machine à laver électrique	1,89	94,23	95,53	95,46	94,78	94,31	94,10
2.04 Séchoir	1,89	97,85	99,97	99,57	98,97	97,88	97,88
2.05 Four à micro-ondes	0,69	84,26	87,25	86,99	85,35	84,69	84,44



2004							Nature des produits
juin	juillet	août	septem- bre	octobre	novem- bre	décem- bre	
<b>139,04</b>	<b>137,59</b>	<b>142,08</b>	<b>148,28</b>	<b>152,91</b>	<b>150,75</b>	<b>147,02</b>	<b>2. Gaz de pétrole</b>
143,94	143,10	147,07	154,31	157,53	157,32	152,48	2.01 Butane
136,69	134,93	139,68	145,38	150,69	147,59	144,40	2.02 Propane
<b>160,20</b>	<b>167,03</b>	<b>183,83</b>	<b>185,88</b>	<b>217,40</b>	<b>196,11</b>	<b>177,27</b>	C. COMBUSTIBLES LIQUIDES
159,54	165,79	182,22	184,18	214,45	194,40	176,59	0.1 Gasoil: livraison de moins de 2 000 l
160,48	167,57	184,53	186,61	218,67	196,84	177,56	0.2 Gasoil: livraison d'au moins 2 000 l
<b>106,58</b>	<b>106,80</b>	<b>106,87</b>	<b>107,62</b>	<b>109,82</b>	<b>110,94</b>	<b>111,11</b>	D. COMBUSTIBLES SOLIDES
106,20	106,43	106,50	107,17	109,28	110,54	110,67	0.1 Anthracite 20/30
106,96	107,16	107,24	108,08	110,35	111,34	111,56	0.2 Anthracite 12/22
<b>110,50</b>	<b>110,50</b>	<b>110,58</b>	<b>110,67</b>	<b>110,84</b>	<b>110,91</b>	<b>110,95</b>	<b>E. MEUBLES, APPAREILS MENAGERS, ENTRETIEN COURANT DE LA MAISON</b>
<b>106,67</b>	<b>106,67</b>	<b>106,82</b>	<b>107,00</b>	<b>107,07</b>	<b>107,12</b>	<b>107,21</b>	<b>1. MEUBLES, ARTICLES D'AMEUBLEMENT, TAPIS ET AUTRES REVETEMENTS DE SOL ET REPARATIONS</b>
<b>106,25</b>	<b>106,25</b>	<b>106,41</b>	<b>106,57</b>	<b>106,65</b>	<b>106,71</b>	<b>106,78</b>	A. MEUBLES, ARTICLES D'AMEUBLEMENT
<b>107,61</b>	<b>107,61</b>	<b>107,78</b>	<b>107,97</b>	<b>108,05</b>	<b>108,08</b>	<b>108,16</b>	1. Meubles
110,47	110,47	110,78	110,92	110,99	110,92	110,99	1.01 Chambre à coucher moderne
110,43	110,43	110,47	110,72	110,85	110,88	110,88	1.02 Élément de cuisine
109,79	109,79	109,97	110,20	110,31	110,26	110,36	1.03 Salle à manger en chêne
108,74	108,74	109,01	109,29	109,42	109,54	109,73	1.04 Salon
97,64	97,64	97,65	97,67	97,66	97,65	97,65	1.05 Armoire de toilette
110,15	110,15	110,31	110,29	110,27	110,32	110,32	1.06 Sommier à lattes
<b>100,98</b>	<b>100,98</b>	<b>101,05</b>	<b>101,15</b>	<b>101,23</b>	<b>101,37</b>	<b>101,38</b>	2. Accessoires de décoration
103,17	103,17	103,32	103,45	103,42	103,53	103,54	2.01 Lampe à tube fluorescent
98,79	98,79	98,79	98,84	99,03	99,20	99,23	2.02 Lampe de bureau halogène
<b>111,25</b>	<b>111,25</b>	<b>111,35</b>	<b>111,64</b>	<b>111,62</b>	<b>111,68</b>	<b>111,92</b>	B. TAPIS ET AUTRES REVETEMENTS DE SOL
111,25	111,25	111,35	111,64	111,62	111,68	111,92	0.1 Revêtement en PVC
<b>113,11</b>	<b>113,11</b>	<b>113,13</b>	<b>113,42</b>	<b>113,53</b>	<b>113,77</b>	<b>113,82</b>	<b>2. ARTICLES DE MENAGE EN TEXTILES</b>
<b>113,11</b>	<b>113,11</b>	<b>113,13</b>	<b>113,42</b>	<b>113,53</b>	<b>113,77</b>	<b>113,82</b>	A. ARTICLES DE MENAGE EN TEXTILES
113,01	113,01	113,31	113,57	113,59	113,72	113,72	0.1 Matelas en mousse
108,96	108,96	109,01	108,79	108,72	108,85	109,02	0.2 Housses de couette et taies
106,90	106,90	106,93	107,30	107,38	107,34	107,30	0.3 Edredon synthétique (couette)
108,37	108,37	108,37	109,00	109,35	109,37	109,63	0.4 Drap-housse
119,38	119,38	119,13	119,32	119,38	120,48	120,61	0.5 Tissus pour rideaux
105,63	105,63	105,59	106,00	106,50	106,37	106,35	0.6 Essuie-éponge
120,48	120,48	120,56	121,02	121,07	121,32	121,33	0.7 Tissus pour tentures
114,51	114,51	114,46	114,56	114,44	114,46	114,45	0.8 Garniture pour salle de bains
<b>104,56</b>	<b>104,59</b>	<b>104,54</b>	<b>104,49</b>	<b>104,66</b>	<b>104,66</b>	<b>104,72</b>	<b>3. APPAREILS DE CHAUFF. ET DE CUISINE, REFRIGERATEURS, MACH. A LAVER ET GROS APP MENAGERS, Y COMPRIS ACCESS. ET REPARATIONS</b>
<b>100,83</b>	<b>100,83</b>	<b>100,76</b>	<b>100,76</b>	<b>100,89</b>	<b>100,95</b>	<b>100,99</b>	A. GROS APPAREILS MENAGERS ELECTRIQUES OU NON
<b>108,63</b>	<b>108,63</b>	<b>108,80</b>	<b>108,94</b>	<b>109,23</b>	<b>109,57</b>	<b>109,59</b>	1. Appareils de chauffage
96,68	96,68	97,04	97,20	97,19	97,55	97,59	1.01 Cuisinière électrique
104,82	104,82	104,99	105,21	105,22	105,30	105,26	1.02 Cuisinière au gaz
131,13	131,13	131,17	131,71	132,36	132,80	132,83	1.03 Convecteur au gaz
124,01	124,01	124,08	123,49	123,85	124,34	124,43	1.04 Convecteur au mazout
99,07	99,07	99,05	99,35	99,97	100,07	100,02	1.05 Radiateur électrique
<b>97,35</b>	<b>97,35</b>	<b>97,16</b>	<b>97,10</b>	<b>97,16</b>	<b>97,10</b>	<b>97,15</b>	2. Appareils ménagers
102,47	102,47	102,45	102,12	102,28	102,96	102,97	2.01 Réfrigérateur duothermique
108,60	108,60	108,43	108,45	108,50	108,57	108,55	2.02 Surgélateur vertical
93,91	93,91	93,84	93,79	93,93	93,56	93,67	2.03 Machine à laver électrique
97,34	97,34	96,96	97,19	97,13	96,98	97,03	2.04 Séchoir
83,85	83,85	83,53	83,08	83,00	82,54	82,58	2.05 Four à micro-ondes

# Indices et prix à la consommation 2004

## Indices des prix à la consommation par produit (suite)

Base : 1996 = 100

Nature des produits	Coefficient de pondération en ‰	2004					
		2004	janvier	février	mars	avril	mai
<b>B. PETITS APPAREILS MENAGERS ELECTRIQUES</b>	<b>4,04</b>	<b>98,92</b>	<b>99,05</b>	<b>99,21</b>	<b>98,91</b>	<b>98,83</b>	<b>98,83</b>
0.1 Cafetière électrique	0,27	100,00	99,98	99,84	99,68	99,56	99,53
0.2 Aspirateur traîneau	1,41	96,10	96,06	96,56	96,14	96,42	96,37
0.3 Fer à repasser à vapeur	0,65	102,93	103,04	103,46	103,20	102,65	102,78
0.4 Friteuse électrique	0,57	103,54	102,85	103,01	103,02	102,81	103,07
0.5 Grille-pain	0,57	99,25	100,60	100,29	99,62	99,54	99,01
0.6 Robot de cuisine	0,57	95,90	96,09	95,74	95,67	95,44	95,67
<b>C. REPARATION DES APPAREILS MENAGERS</b>	<b>2,54</b>	<b>127,46</b>	<b>126,43</b>	<b>127,10</b>	<b>127,21</b>	<b>127,34</b>	<b>127,34</b>
0.1 Tarif horaire pour la réparation d'installations de chauffage	2,54	127,46	126,43	127,10	127,21	127,34	127,34
<b>4. VERRERIE, VAISSELLE ET USTENSILES DE MENAGE</b>	<b>5,04</b>	<b>112,07</b>	<b>111,45</b>	<b>111,42</b>	<b>111,33</b>	<b>111,90</b>	<b>112,03</b>
<b>A. VERRERIE, VAISSELLE ET USTENSILES DE MENAGE</b>	<b>5,04</b>	<b>112,07</b>	<b>111,45</b>	<b>111,42</b>	<b>111,33</b>	<b>111,90</b>	<b>112,03</b>
0.1 Plat en verre culinaire	0,75	111,07	110,00	110,55	110,38	110,46	111,09
0.2 Tasse et soucoupe	0,75	115,66	115,82	116,00	115,11	115,25	115,40
0.3 Casserole en acier inoxydable	0,71	116,89	115,96	115,63	115,81	117,11	117,14
0.4 Poêle	0,71	113,45	113,35	113,42	112,81	113,03	113,12
0.5 Poubelle en plastique	2,12	109,09	108,26	108,04	108,33	109,10	109,11
<b>5. OUTILLAGE POUR LA MAISON ET LE JARDIN</b>	<b>5,64</b>	<b>101,17</b>	<b>100,79</b>	<b>100,79</b>	<b>101,04</b>	<b>101,14</b>	<b>101,10</b>
<b>A. GROS OUTILLAGE ET MATERIEL</b>	<b>1,75</b>	<b>99,72</b>	<b>100,50</b>	<b>100,12</b>	<b>99,72</b>	<b>99,66</b>	<b>99,78</b>
0.1 Perceuse électrique	1,75	99,72	100,50	100,12	99,72	99,66	99,78
<b>B. PETIT OUTILLAGE ET ACCESSOIRES DIVERS</b>	<b>3,89</b>	<b>101,82</b>	<b>100,92</b>	<b>101,09</b>	<b>101,63</b>	<b>101,80</b>	<b>101,70</b>
0.1 Marteau	0,55	117,30	116,82	117,02	116,83	116,87	116,83
0.2 Sécateur	0,55	106,41	103,91	104,02	105,91	106,81	106,74
0.3 Ampoule électrique	0,99	97,17	96,77	97,08	97,13	97,10	96,81
0.4 Lampe économique	0,99	71,26	71,11	71,15	71,69	71,61	71,46
0.5 Pile sèche	0,81	131,24	129,58	129,81	130,50	130,82	130,93
<b>6. BIENS ET SERVICES POUR L'ENTRETIEN COURANT DE L'HABITATION</b>	<b>23,01</b>	<b>120,42</b>	<b>120,00</b>	<b>120,23</b>	<b>120,15</b>	<b>120,12</b>	<b>120,20</b>
<b>A. ARTICLES DE MENAGE NON DURABLES</b>	<b>12,75</b>	<b>120,44</b>	<b>120,27</b>	<b>120,38</b>	<b>120,18</b>	<b>120,11</b>	<b>120,01</b>
<b>1. Produits de nettoyage et d'entretien</b>	<b>8,40</b>	<b>128,13</b>	<b>127,98</b>	<b>128,04</b>	<b>127,98</b>	<b>127,80</b>	<b>127,66</b>
1.01 Détergent en poudre lessive	4,84	145,02	144,91	144,91	144,69	144,26	144,15
1.02 Détergent liquide pour lessive	1,05	107,59	106,77	106,76	107,07	107,53	107,56
1.03 Détergent liquide pour vaisselle	1,46	118,20	118,40	118,30	118,20	118,38	118,06
1.04 Nettoie-tout liquide	1,05	84,63	84,49	85,15	85,42	85,25	85,07
<b>2. Autres articles de ménage</b>	<b>4,35</b>	<b>105,60</b>	<b>105,37</b>	<b>105,58</b>	<b>105,12</b>	<b>105,26</b>	<b>105,25</b>
2.01 Cire encaustique	1,29	113,67	113,31	113,78	113,31	113,15	113,29
2.02 Filtres à café	1,53	102,29	102,09	102,23	101,31	101,79	101,78
2.03 Torchon	1,53	102,12	101,96	102,01	102,03	102,08	101,93
<b>B. SERVICES DOMESTIQUES ET AUTRES SERVICES POUR L'HABITATION</b>	<b>10,26</b>	<b>120,39</b>	<b>119,67</b>	<b>120,04</b>	<b>120,11</b>	<b>120,13</b>	<b>120,44</b>
<b>1. Blanchissage</b>	<b>0,93</b>	<b>110,26</b>	<b>109,90</b>	<b>109,95</b>	<b>109,88</b>	<b>109,93</b>	<b>109,92</b>
1.01 Salon lavoir	0,93	110,26	109,90	109,95	109,88	109,93	109,92
<b>2. Services domestiques</b>	<b>6,72</b>	<b>123,80</b>	<b>123,04</b>	<b>123,46</b>	<b>123,47</b>	<b>123,47</b>	<b>123,95</b>
2.01 Tarif horaire pour le nettoyage	6,72	123,80	123,04	123,46	123,47	123,47	123,95
<b>3. Autres services</b>	<b>2,61</b>	<b>115,23</b>	<b>114,46</b>	<b>114,86</b>	<b>115,11</b>	<b>115,15</b>	<b>115,15</b>
3.01 Entretien d'une installation de chauffage central	2,61	115,23	114,46	114,86	115,11	115,15	115,15

# Indices et prix à la consommation 2004

2004							Nature des produits
juin	juillet	août	septem- bre	octobre	novem- bre	décem- bre	
<b>98,96</b>	<b>98,96</b>	<b>98,92</b>	<b>98,72</b>	<b>99,01</b>	<b>98,85</b>	<b>98,84</b>	B. PETITS APPAREILS MENAGERS ELECTRIQUES
100,30	100,30	100,08	100,55	100,13	100,00	100,03	0.1 Cafetière électrique
96,32	96,32	96,43	95,62	95,76	95,61	95,57	0.2 Aspirateur traîneau
102,77	102,77	102,18	102,49	103,22	103,26	103,29	0.3 Fer à repasser à vapeur
103,30	103,30	103,67	103,83	104,66	104,45	104,54	0.4 Friteuse électrique
99,23	99,23	99,14	99,11	98,78	98,26	98,16	0.5 Grille-pain
95,86	95,86	95,82	95,70	96,32	96,31	96,28	0.6 Robot de cuisine
<b>127,45</b>	<b>127,64</b>	<b>127,68</b>	<b>127,69</b>	<b>127,78</b>	<b>127,79</b>	<b>128,03</b>	C. REPARATION DES APPAREILS MENAGERS
127,45	127,64	127,68	127,69	127,78	127,79	128,03	0.1 Tarif horaire pour la réparation d'installations de chauffage
<b>112,16</b>	<b>112,16</b>	<b>112,24</b>	<b>112,33</b>	<b>112,61</b>	<b>112,58</b>	<b>112,65</b>	<b>4. VERRERIE, VAISSELLE ET USTENSILES DE MENAGE</b>
<b>112,16</b>	<b>112,16</b>	<b>112,24</b>	<b>112,33</b>	<b>112,61</b>	<b>112,58</b>	<b>112,65</b>	A. VERRERIE, VAISSELLE ET USTENSILES DE MENAGE
111,42	111,42	111,43	111,39	111,45	111,59	111,63	0.1 Plat en verre culinaire
115,45	115,45	115,46	115,37	116,02	116,24	116,34	0.2 Tasse et soucoupe
117,12	117,12	117,18	117,51	117,60	117,21	117,24	0.3 Casserole en acier inoxydable
113,15	113,15	113,55	114,02	113,85	113,87	114,07	0.4 Poêle
109,26	109,26	109,29	109,30	109,73	109,67	109,70	0.5 Poubelle en plastique
<b>101,16</b>	<b>101,19</b>	<b>101,25</b>	<b>101,28</b>	<b>101,46</b>	<b>101,39</b>	<b>101,41</b>	<b>5. OUTILLAGE POUR LA MAISON ET LE JARDIN</b>
<b>99,37</b>	<b>99,37</b>	<b>99,83</b>	<b>99,79</b>	<b>99,58</b>	<b>99,42</b>	<b>99,44</b>	A. GROS OUTILLAGE ET MATERIEL
99,37	99,37	99,83	99,79	99,58	99,42	99,44	0.1 Perceuse électrique
<b>101,96</b>	<b>102,00</b>	<b>101,90</b>	<b>101,96</b>	<b>102,30</b>	<b>102,27</b>	<b>102,30</b>	B. PETIT OUTILLAGE ET ACCESSOIRES DIVERS
117,26	117,26	117,43	117,58	117,85	117,95	117,95	0.1 Marteau
107,52	107,52	106,84	106,85	106,90	106,94	106,90	0.2 Sécateur
97,06	97,18	96,91	96,90	97,74	97,68	97,62	0.3 Ampoule électrique
71,34	71,33	71,21	71,25	71,23	70,85	70,83	0.4 Lampe économique
131,23	131,29	131,58	131,74	132,15	132,49	132,74	0.5 Pile sèche
<b>120,40</b>	<b>120,35</b>	<b>120,48</b>	<b>120,51</b>	<b>120,79</b>	<b>120,93</b>	<b>120,88</b>	<b>6. BIENS ET SERVICES POUR L'ENTRETIEN COURANT DE L'HABITATION</b>
<b>120,30</b>	<b>120,20</b>	<b>120,41</b>	<b>120,43</b>	<b>120,94</b>	<b>121,09</b>	<b>121,00</b>	A. ARTICLES DE MENAGE NON DURABLES
<b>127,85</b>	<b>127,74</b>	<b>127,96</b>	<b>128,08</b>	<b>128,68</b>	<b>128,89</b>	<b>128,87</b>	<b>1. Produits de nettoyage et d'entretien</b>
144,56	144,44	144,74	144,98	146,16	146,28	146,10	1.01 Détergent en poudre lessive
107,82	108,21	108,32	108,06	107,54	107,79	107,59	1.02 Détergent liquide pour lessive
117,73	117,55	118,01	117,89	118,13	118,47	119,31	1.03 Détergent liquide pour vaisselle
84,93	84,48	84,10	84,39	83,92	84,31	84,04	1.04 Nettoie-tout liquide
<b>105,72</b>	<b>105,63</b>	<b>105,81</b>	<b>105,65</b>	<b>106,00</b>	<b>106,04</b>	<b>105,80</b>	<b>2. Autres articles de ménage</b>
115,09	115,06	114,60	113,91	113,34	112,83	112,33	2.01 Cire encaustique
101,38	101,52	101,82	101,91	103,24	104,11	104,31	2.02 Filtres à café
102,16	101,81	102,40	102,43	102,57	102,25	101,77	2.03 Torchon
<b>120,51</b>	<b>120,54</b>	<b>120,56</b>	<b>120,61</b>	<b>120,61</b>	<b>120,72</b>	<b>120,74</b>	B. SERVICES DOMESTIQUES ET AUTRES SERVICES POUR L'HABITATION
<b>109,99</b>	<b>110,09</b>	<b>110,24</b>	<b>110,61</b>	<b>110,10</b>	<b>111,24</b>	<b>111,24</b>	<b>1. Blanchissage</b>
109,99	110,09	110,24	110,61	110,10	111,24	111,24	1.01 Salon lavoir
<b>124,02</b>	<b>124,02</b>	<b>124,02</b>	<b>124,02</b>	<b>124,02</b>	<b>124,03</b>	<b>124,06</b>	<b>2. Services domestiques</b>
124,02	124,02	124,02	124,02	124,02	124,03	124,06	2.01 Tarif horaire pour le nettoyage
<b>115,23</b>	<b>115,32</b>	<b>115,35</b>	<b>115,41</b>	<b>115,56</b>	<b>115,56</b>	<b>115,58</b>	<b>3. Autres services</b>
115,23	115,32	115,35	115,41	115,56	115,56	115,58	3.01 Entretien d'une installation de chauffage central

# Indices et prix à la consommation 2004

## Indices des prix à la consommation par produit (suite)

Base : 1996 = 100

Nature des produits	Coefficient de pondération en ‰	2004					
		2004	janvier	février	mars	avril	mai
<b>F. DEPENSES DE SANTE</b>	<b>39,62</b>	<b>114,18</b>	<b>113,76</b>	<b>113,99</b>	<b>113,95</b>	<b>113,93</b>	<b>114,01</b>
<b>1. MEDICAMENTS ET AUTRES PRODUITS PHARMACEUTIQUES</b>	<b>17,42</b>	<b>106,21</b>	<b>106,33</b>	<b>106,48</b>	<b>106,37</b>	<b>106,07</b>	<b>106,16</b>
<b>A. MEDICAMENTS</b>	<b>16,94</b>	<b>106,08</b>	<b>106,20</b>	<b>106,35</b>	<b>106,24</b>	<b>105,93</b>	<b>106,02</b>
0.1 Spécialités pharmaceutiques	16,53	105,85	105,97	106,13	106,02	105,70	105,79
0.2 Préparations magistrales (ticket modérateur)	0,41	115,26	115,26	115,26	115,26	115,26	115,26
<b>B. AUTRES PRODUITS PHARMACEUTIQUES</b>	<b>0,48</b>	<b>111,07</b>	<b>111,07</b>	<b>111,07</b>	<b>111,07</b>	<b>111,07</b>	<b>111,07</b>
0.1 Pansements adhésifs	0,16	110,76	110,76	110,76	110,76	110,76	110,76
0.2 Préservatifs	0,16	122,54	122,54	122,54	122,54	122,54	122,54
0.3 Tests de grossesse	0,16	99,91	99,91	99,91	99,91	99,91	99,91
<b>2. APPAREILS ET MATERIELS THERAPEUTIQUES</b>	<b>5,15</b>	<b>108,56</b>	<b>107,65</b>	<b>107,66</b>	<b>107,66</b>	<b>108,05</b>	<b>108,39</b>
<b>A. LUNETTERIE</b>	<b>3,04</b>	<b>111,24</b>	<b>109,69</b>	<b>109,72</b>	<b>109,72</b>	<b>110,37</b>	<b>110,96</b>
0.1 Verres de lunettes sphériques	1,52	113,08	110,96	111,02	111,02	111,77	112,59
0.2 Verres de lunettes toriques	1,52	109,39	108,42	108,42	108,42	108,97	109,32
<b>B. ORTHOPEDIE</b>	<b>2,11</b>	<b>104,70</b>	<b>104,70</b>	<b>104,70</b>	<b>104,70</b>	<b>104,70</b>	<b>104,70</b>
0.1 Béquilles	2,11	104,70	104,70	104,70	104,70	104,70	104,70
<b>3. SERVICES DE MEDECINS, DENTISTES, INFIRMIERS ET AUTRES PRATICIENS</b>	<b>10,28</b>	<b>118,68</b>	<b>118,03</b>	<b>118,03</b>	<b>118,03</b>	<b>118,25</b>	<b>118,25</b>
<b>A. SERVICES DE MEDECINS GENERALISTES</b>	<b>2,30</b>	<b>134,48</b>	<b>131,56</b>	<b>131,56</b>	<b>131,56</b>	<b>132,55</b>	<b>132,55</b>
0.1 Médecin recyclé: vis. à domicile (ticket modérateur)	0,88	153,69	148,31	148,31	148,31	150,17	150,17
0.2 Médecin non recyclé: vis. à domicile (ticket modérateur)	0,30	156,19	149,62	149,62	149,62	151,76	151,76
0.3 Médecin recyclé: consultation au cabinet (ticket modérateur)	0,84	113,53	113,53	113,53	113,53	113,53	113,53
0.4 Médecin non recyclé: consultation au cabinet (ticket modérateur)	0,28	113,65	113,65	113,65	113,65	113,65	113,65
<b>B. SERVICES DE MEDECINS SPECIALISTES</b>	<b>3,29</b>	<b>113,75</b>	<b>113,75</b>	<b>113,75</b>	<b>113,75</b>	<b>113,75</b>	<b>113,75</b>
0.1 Médecin spécialiste: consultation au cabinet (ticket modérateur)	3,29	113,75	113,75	113,75	113,75	113,75	113,75
<b>C. SERVICES DE DENTISTES</b>	<b>1,24</b>	<b>113,03</b>	<b>113,03</b>	<b>113,03</b>	<b>113,03</b>	<b>113,03</b>	<b>113,03</b>
0.1 Extraction dentaire (ticket modérateur)	0,62	112,49	112,49	112,49	112,49	112,49	112,49
0.2 Obturation dentaire (ticket modérateur)	0,62	113,57	113,57	113,57	113,57	113,57	113,57
<b>D. SERVICES DES KINESITHEAPEUTES, INFIRMIERS ET AUTRE PERSONNEL PARAMEDICAL</b>	<b>1,75</b>	<b>123,13</b>	<b>123,13</b>	<b>123,13</b>	<b>123,13</b>	<b>123,13</b>	<b>123,13</b>
0.1 Séance individuelle de kinésithérapie (ticket modérateur)	0,93	123,15	123,15	123,15	123,15	123,15	123,15
0.2 Infirmier: forfait journalier (ticket modérateur)	0,82	123,11	123,11	123,11	123,11	123,11	123,11
<b>E. BIOLOGIE CLINIQUE ET IMAGERIE MEDICALE</b>	<b>1,70</b>	<b>106,37</b>	<b>106,37</b>	<b>106,37</b>	<b>106,37</b>	<b>106,37</b>	<b>106,37</b>
0.1 Biologie clinique (ticket modérateur)	0,97	77,99	77,99	77,99	77,99	77,99	77,99
0.2 Imagerie médicale (ticket modérateur)	0,73	144,08	144,08	144,08	144,08	144,08	144,08
<b>4. SOINS DES HOPITAUX ET ASSIMILES</b>	<b>6,77</b>	<b>132,13</b>	<b>131,07</b>	<b>132,00</b>	<b>132,02</b>	<b>132,05</b>	<b>132,05</b>
0.1 Chambre individuelle (assurés ordinaires) (ticket modérateur + supplément)	3,36	128,26	126,11	128,00	128,02	128,08	128,08
0.2 Salle commune (VIPO) (ticket modérateur)	0,47	130,11	130,11	130,11	130,11	130,11	130,11
0.3 Salle commune (assurés ordinaires) (ticket modérateur)	2,94	136,89	136,89	136,89	136,89	136,89	136,89
<b>G. TRANSPORT</b>	<b>138,02</b>	<b>120,45</b>	<b>116,44</b>	<b>117,11</b>	<b>118,12</b>	<b>119,25</b>	<b>120,65</b>
<b>1. ACHAT DE VEHICULES</b>	<b>56,06</b>	<b>110,87</b>	<b>110,56</b>	<b>111,28</b>	<b>111,47</b>	<b>111,49</b>	<b>110,32</b>
<b>A. AUTOMOBILES NEUVES ET D'OCCASION</b>	<b>52,00</b>	<b>110,33</b>	<b>110,14</b>	<b>110,81</b>	<b>110,97</b>	<b>110,99</b>	<b>109,73</b>
0.1 Voitures neuves (TMC comprise)	52,00	110,33	110,14	110,81	110,97	110,99	109,73
<b>B. MOTOCYCLES</b>	<b>0,61</b>	<b>118,40</b>	<b>115,12</b>	<b>117,70</b>	<b>118,37</b>	<b>118,46</b>	<b>118,50</b>
0.1 Vélomoteur	0,61	118,40	115,12	117,70	118,37	118,46	118,50

# Indices et prix à la consommation 2004

2004							Nature des produits
juin	juillet	août	septem- bre	octobre	novem- bre	décem- bre	
<b>114,10</b>	<b>114,11</b>	<b>114,10</b>	<b>114,12</b>	<b>114,68</b>	<b>114,71</b>	<b>114,73</b>	<b>F. DEPENSES DE SANTE</b>
<b>106,27</b>	<b>106,19</b>	<b>106,04</b>	<b>106,07</b>	<b>106,19</b>	<b>106,19</b>	<b>106,20</b>	<b>1. MEDICAMENTS ET AUTRES PRODUITS PHARMACEUTIQUES</b>
<b>106,13</b>	<b>106,06</b>	<b>105,90</b>	<b>105,93</b>	<b>106,05</b>	<b>106,05</b>	<b>106,07</b>	<b>A. MEDICAMENTS</b>
105,90	105,83	105,67	105,69	105,82	105,82	105,84	0.1 Spécialités pharmaceutiques
115,26	115,26	115,26	115,26	115,26	115,26	115,26	0.2 Préparations magistrales (ticket modérateur)
<b>111,07</b>	<b>111,07</b>	<b>111,07</b>	<b>111,07</b>	<b>111,07</b>	<b>111,07</b>	<b>111,07</b>	<b>B. AUTRES PRODUITS PHARMACEUTIQUES</b>
110,76	110,76	110,76	110,76	110,76	110,76	110,76	0.1 Pansements adhésifs
122,54	122,54	122,54	122,54	122,54	122,54	122,54	0.2 Préservatifs
99,91	99,91	99,91	99,91	99,91	99,91	99,91	0.3 Tests de grossesse
<b>108,70</b>	<b>108,70</b>	<b>109,04</b>	<b>109,04</b>	<b>109,04</b>	<b>109,31</b>	<b>109,44</b>	<b>2. APPAREILS ET MATERIELS THERAPEUTIQUES</b>
<b>111,48</b>	<b>111,48</b>	<b>112,05</b>	<b>112,06</b>	<b>112,06</b>	<b>112,51</b>	<b>112,72</b>	<b>A. LUNETTERIE</b>
113,38	113,38	114,28	114,29	114,29	114,86	115,10	0.1 Verres de lunettes sphériques
109,59	109,59	109,82	109,83	109,83	110,17	110,35	0.2 Verres de lunettes toriques
<b>104,70</b>	<b>104,70</b>	<b>104,70</b>	<b>104,70</b>	<b>104,70</b>	<b>104,70</b>	<b>104,70</b>	<b>B. ORTHOPEDIE</b>
104,70	104,70	104,70	104,70	104,70	104,70	104,70	0.1 Béquilles
<b>118,25</b>	<b>118,25</b>	<b>118,25</b>	<b>118,25</b>	<b>120,19</b>	<b>120,19</b>	<b>120,19</b>	<b>3. SERVICES DE MEDECINS, DENTISTES, INFIRMIERS ET AUTRES PRATICIENS</b>
<b>132,55</b>	<b>132,55</b>	<b>132,55</b>	<b>132,55</b>	<b>141,24</b>	<b>141,24</b>	<b>141,24</b>	<b>A. SERVICES DE MEDECINS GENERALISTES</b>
150,17	150,17	150,17	150,17	166,11	166,11	166,11	0.1 Médecin recyclé: vis. à domicile (ticket modérateur)
151,76	151,76	151,76	151,76	171,61	171,61	171,61	0.2 Médecin non recyclé: vis. à domicile (ticket modérateur)
113,53	113,53	113,53	113,53	113,53	113,53	113,53	0.3 Médecin recyclé: consultation au cabinet (ticket modérateur)
113,65	113,65	113,65	113,65	113,65	113,65	113,65	0.4 Médecin non recyclé: consultation au cabinet (ticket modérateur)
<b>113,75</b>	<b>113,75</b>	<b>113,75</b>	<b>113,75</b>	<b>113,75</b>	<b>113,75</b>	<b>113,75</b>	<b>B. SERVICES DE MEDECINS SPECIALISTES</b>
113,75	113,75	113,75	113,75	113,75	113,75	113,75	0.1 Médecin spécialiste: consultation au cabinet (ticket modérateur)
<b>113,03</b>	<b>113,03</b>	<b>113,03</b>	<b>113,03</b>	<b>113,03</b>	<b>113,03</b>	<b>113,03</b>	<b>C. SERVICES DE DENTISTES</b>
112,49	112,49	112,49	112,49	112,49	112,49	112,49	0.1 Extraction dentaire (ticket modérateur)
113,57	113,57	113,57	113,57	113,57	113,57	113,57	0.2 Obturation dentaire (ticket modérateur)
<b>123,13</b>	<b>123,13</b>	<b>123,13</b>	<b>123,13</b>	<b>123,13</b>	<b>123,13</b>	<b>123,13</b>	<b>D. SERVICES DES KINESITHEAPEUTHES, INFIRMIERS ET AUTRE PERSONNEL PARAMEDICAL</b>
123,15	123,15	123,15	123,15	123,15	123,15	123,15	0.1 Séance individuelle de kinésithérapie (ticket modérateur)
123,11	123,11	123,11	123,11	123,11	123,11	123,11	0.2 Infirmier: forfait journalier (ticket modérateur)
<b>106,37</b>	<b>106,37</b>	<b>106,37</b>	<b>106,37</b>	<b>106,37</b>	<b>106,37</b>	<b>106,37</b>	<b>E. BIOLOGIE CLINIQUE ET IMAGERIE MEDICALE</b>
77,99	77,99	77,99	77,99	77,99	77,99	77,99	0.1 Biologie clinique (ticket modérateur)
144,08	144,08	144,08	144,08	144,08	144,08	144,08	0.2 Imagerie médicale (ticket modérateur)
<b>132,05</b>	<b>132,29</b>	<b>132,37</b>	<b>132,42</b>	<b>132,43</b>	<b>132,43</b>	<b>132,43</b>	<b>4. SOINS DES HOPITAUX ET ASSIMILES</b>
128,08	128,57	128,74	128,84	128,85	128,85	128,85	0.1 Chambre individuelle (assurés ordinaires) (ticket modérateur + supplément)
130,11	130,11	130,11	130,11	130,11	130,11	130,11	0.2 Salle commune (VIPO) (ticket modérateur)
136,89	136,89	136,89	136,89	136,89	136,89	136,89	0.3 Salle commune (assurés ordinaires) (ticket modérateur)
<b>120,48</b>	<b>121,18</b>	<b>122,06</b>	<b>122,29</b>	<b>123,63</b>	<b>122,70</b>	<b>121,48</b>	<b>G. TRANSPORT</b>
<b>110,40</b>	<b>110,60</b>	<b>110,74</b>	<b>110,77</b>	<b>110,81</b>	<b>110,91</b>	<b>111,05</b>	<b>1. ACHAT DE VEHICULES</b>
<b>109,81</b>	<b>110,02</b>	<b>110,18</b>	<b>110,21</b>	<b>110,25</b>	<b>110,36</b>	<b>110,51</b>	<b>A. AUTOMOBILES NEUVES ET D'OCCASION</b>
109,81	110,02	110,18	110,21	110,25	110,36	110,51	0.1 Voitures neuves (TMC comprise)
<b>118,86</b>	<b>118,86</b>	<b>118,97</b>	<b>118,98</b>	<b>118,98</b>	<b>119,00</b>	<b>119,00</b>	<b>B. MOTOCYCLES</b>
118,86	118,86	118,97	118,98	118,98	119,00	119,00	0.1 Vélomoteur

# Indices et prix à la consommation 2004

## Indices des prix à la consommation par produit (suite)

Base : 1996 = 100

Nature des produits	Coefficient de pondération en ‰	2004					
		2004	janvier	février	mars	avril	mai
<b>C. CYCLES</b>	<b>3,45</b>	<b>117,58</b>	<b>116,07</b>	<b>117,22</b>	<b>117,75</b>	<b>117,78</b>	<b>117,78</b>
0.1 Vélo de dame	1,86	118,23	116,69	117,84	118,42	118,43	118,43
0.2 Vélo pour enfant	1,59	116,82	115,36	116,50	116,96	117,02	117,02
<b>2. UTILISATION DES VEHICULES PERSONNELS</b>	<b>74,54</b>	<b>128,52</b>	<b>121,55</b>	<b>122,02</b>	<b>123,74</b>	<b>125,80</b>	<b>129,29</b>
<b>A. PIECES DETACHEES ET ACCESSOIRES</b>	<b>5,06</b>	<b>105,49</b>	<b>103,91</b>	<b>104,15</b>	<b>105,02</b>	<b>105,50</b>	<b>105,71</b>
0.1 Pneu de voiture automobile	2,53	88,77	88,02	87,92	88,65	88,93	89,06
0.2 Bougie	2,53	122,21	119,81	120,38	121,40	122,08	122,36
<b>B. ESSENCE ET LUBRIFIANTS</b>	<b>38,10</b>	<b>129,44</b>	<b>117,76</b>	<b>118,29</b>	<b>121,11</b>	<b>124,86</b>	<b>131,17</b>
<b>1. Carburants</b>	<b>37,67</b>	<b>129,42</b>	<b>117,65</b>	<b>118,18</b>	<b>121,02</b>	<b>124,78</b>	<b>131,16</b>
1.01 Essence super avec substitut au plomb	0,00(1)	-	-	-	-	-	-
1.02 Essence super sans plomb 98 RON	15,55(1)	131,53	120,92	122,16	124,17	127,26	134,16
1.03 Essence super sans plomb 95 RON	10,78	129,22	118,62	119,91	122,11	124,95	132,71
1.04 Gasoil routier	11,12	130,63	115,72	114,63	119,40	125,10	129,73
1.05 L.P.G.	0,22	142,00	132,61	129,82	128,55	131,19	133,21
<b>2. Lubrifiants</b>	<b>0,43</b>	<b>131,35</b>	<b>126,97</b>	<b>128,36</b>	<b>128,82</b>	<b>131,75</b>	<b>131,74</b>
2.01 Huile pour moteur	0,43	131,35	126,97	128,36	128,82	131,75	131,74
<b>C. ENTRETIEN ET REPARATIONS</b>	<b>18,52</b>	<b>141,33</b>	<b>138,34</b>	<b>139,06</b>	<b>139,95</b>	<b>140,41</b>	<b>141,39</b>
0.1 Tarif horaire d'un garagiste	15,89	143,87	141,08	141,83	142,87	143,46	143,64
0.2 Equilibrage de roues	1,14	119,14	118,84	119,42	119,50	118,56	118,91
0.3 Lavage de voitures	0,55	125,44	124,06	125,34	125,35	125,44	125,48
0.4 Abonnement de dépannage	0,94	134,66	123,99	123,99	123,99	123,99	139,99
<b>D. AUTRES SERVICES RELATIFS AUX VEHICULES PERSONNELS</b>	<b>12,86</b>	<b>116,38</b>	<b>115,56</b>	<b>115,56</b>	<b>115,56</b>	<b>115,56</b>	<b>115,56</b>
0.1 Contrôle technique	1,86	141,49	141,49	141,49	141,49	141,49	141,49
0.2 Location de véhicule utilitaire	1,13	111,00	112,24	112,24	112,24	112,24	112,24
0.3 Taxe de circulation	9,87	112,26	111,05	111,05	111,05	111,05	111,05
<b>3. SERVICES DE TRANSPORT</b>	<b>7,42</b>	<b>111,82</b>	<b>109,57</b>	<b>111,94</b>	<b>111,95</b>	<b>112,03</b>	<b>112,03</b>
<b>A. TRANSPORT DE VOYAGEURS PAR CHEMIN DE FER</b>	<b>3,84</b>	<b>121,36</b>	<b>118,03</b>	<b>121,66</b>	<b>121,66</b>	<b>121,66</b>	<b>121,66</b>
0.1 Billet 20 km	0,48	123,41	119,36	123,78	123,78	123,78	123,78
0.2 Billet 45 km	0,48	125,99	121,62	126,39	126,39	126,39	126,39
0.3 Billet 90 km	0,48	125,96	122,46	126,28	126,28	126,28	126,28
0.4 Go Pass	0,45	123,26	119,16	123,63	123,63	123,63	123,63
0.5 Carte train mensuelle 20 km	0,83	121,43	119,50	121,60	121,60	121,60	121,60
0.6 Carte train mensuelle 45 km	0,83	124,20	120,74	124,51	124,51	124,51	124,51
0.7 Carte train scolaire annuelle 20 km	0,29	91,39	88,85	91,62	91,62	91,62	91,62
<b>B. TRANSPORT DE VOYAGEURS PAR ROUTE</b>	<b>2,37</b>	<b>95,65</b>	<b>94,80</b>	<b>95,46</b>	<b>95,49</b>	<b>95,74</b>	<b>95,74</b>
<b>1. Transport en autobus</b>	<b>1,98</b>	<b>90,22</b>	<b>89,80</b>	<b>90,26</b>	<b>90,26</b>	<b>90,26</b>	<b>90,26</b>
1.01 Billet	0,24	110,49	107,03	110,80	110,80	110,80	110,80
1.02 Carte de plusieurs voyages	0,67	105,56	105,56	105,56	105,56	105,56	105,56
1.03 Abonnement mensuel	0,72	77,52	77,52	77,52	77,52	77,52	77,52
1.04 Abonnement scolaire annuel	0,35	73,10	73,10	73,10	73,10	73,10	73,10
<b>2. Transport par taxi</b>	<b>0,39</b>	<b>123,22</b>	<b>120,17</b>	<b>121,87</b>	<b>122,04</b>	<b>123,55</b>	<b>123,55</b>
2.01 Taxi	0,39	123,22	120,17	121,87	122,04	123,55	123,55
<b>C. BILLETS COMBINES</b>	<b>1,21</b>	<b>113,25</b>	<b>111,66</b>	<b>113,39</b>	<b>113,39</b>	<b>113,39</b>	<b>113,39</b>
0.1 Carte de plusieurs voyages	0,78	115,98	113,92	116,17	116,17	116,17	116,17
0.2 Abonnement urbain mensuel	0,43	108,29	107,57	108,35	108,35	108,35	108,35
<b>H. COMMUNICATIONS</b>	<b>22,27</b>	<b>94,01</b>	<b>93,47</b>	<b>93,43</b>	<b>93,39</b>	<b>93,33</b>	<b>93,46</b>
<b>1. COMMUNICATIONS</b>	<b>22,27</b>	<b>94,01</b>	<b>93,47</b>	<b>93,43</b>	<b>93,39</b>	<b>93,33</b>	<b>93,46</b>
<b>A. SERVICES POSTAUX</b>	<b>1,14</b>	<b>125,22</b>	<b>123,54</b>	<b>123,54</b>	<b>123,54</b>	<b>123,54</b>	<b>126,06</b>
0.1 Timbre-poste	1,14	125,22	123,54	123,54	123,54	123,54	126,06

(1) Jusqu'en janvier 2003, la pondération de l'essence super avec substitut au plomb était de 4,99 et celle de l'essence super sans plomb 98 RON de 10,56.

# Indices et prix à la consommation 2004

2004							Nature des produits
juin	juillet	août	septem- bre	octobre	novem- bre	décem- bre	
<b>117,81</b>	<b>117,81</b>	<b>117,74</b>	<b>117,75</b>	<b>117,76</b>	<b>117,77</b>	<b>117,75</b>	C. CYCLES
118,48	118,48	118,39	118,39	118,43	118,43	118,40	0.1 Vélo de dame
117,02	117,02	116,98	116,99	116,99	116,99	116,99	0.2 Vélo pour enfant
<b>128,89</b>	<b>130,04</b>	<b>131,57</b>	<b>131,97</b>	<b>134,43</b>	<b>132,63</b>	<b>130,26</b>	<b>2. UTILISATION DES VEHICULES PERSONNELS</b>
<b>105,70</b>	<b>105,81</b>	<b>105,83</b>	<b>105,99</b>	<b>106,10</b>	<b>106,07</b>	<b>106,07</b>	A. PIECES DETACHEES ET ACCESSOIRES
89,10	89,11	89,12	88,98	88,87	88,66	88,80	0.1 Pneu de voiture automobile
122,30	122,52	122,54	123,01	123,32	123,47	123,35	0.2 Bougie
<b>130,16</b>	<b>131,76</b>	<b>134,70</b>	<b>135,33</b>	<b>140,23</b>	<b>136,31</b>	<b>131,62</b>	B. ESSENCE ET LUBRIFIANTS
<b>130,14</b>	<b>131,75</b>	<b>134,73</b>	<b>135,35</b>	<b>140,32</b>	<b>136,35</b>	<b>131,61</b>	<b>1. Carburants</b>
-	-	-	-	-	-	-	1.01 Essence super avec substitut au plomb
134,09	135,57	136,13	136,23	140,60	136,50	130,59	1.02 Essence super sans plomb 98 RON
131,68	133,10	133,98	133,45	137,98	134,10	128,06	1.03 Essence super sans plomb 95 RON
127,31	129,43	137,73	139,95	146,16	142,18	140,21	1.04 Gasoil routier
136,08	132,63	141,49	154,37	167,40	162,94	153,76	1.05 L.P.G.
<b>132,12</b>	<b>132,30</b>	<b>132,46</b>	<b>132,96</b>	<b>132,56</b>	<b>133,08</b>	<b>133,11</b>	<b>2. Lubrifiants</b>
132,12	132,30	132,46	132,96	132,56	133,08	133,11	2.01 Huile pour moteur
<b>141,87</b>	<b>141,91</b>	<b>141,99</b>	<b>142,26</b>	<b>142,38</b>	<b>143,17</b>	<b>143,28</b>	C. ENTRETIEN ET REPARATIONS
144,20	144,23	144,33	144,61	144,76	145,60	145,86	0.1 Tarif horaire d'un garagiste
118,92	119,11	119,33	119,52	119,35	120,21	118,01	0.2 Equilibrage de roues
125,59	125,41	124,95	125,43	125,41	125,85	126,92	0.3 Lavage de voitures
139,99	139,99	139,99	139,99	139,99	139,99	139,99	0.4 Abonnement de dépannage
<b>115,56</b>	<b>117,41</b>	<b>117,41</b>	<b>117,41</b>	<b>116,97</b>	<b>116,97</b>	<b>116,97</b>	D. AUTRES SERVICES RELATIFS AUX VEHICULES PERSONNELS
141,49	141,49	141,49	141,49	141,49	141,49	141,49	0.1 Contrôle technique
112,24	112,24	112,24	112,24	107,27	107,27	107,27	0.2 Location de véhicule utilitaire
111,05	113,46	113,46	113,46	113,46	113,46	113,46	0.3 Taxe de circulation
<b>112,03</b>	<b>112,03</b>	<b>112,06</b>	<b>112,06</b>	<b>112,06</b>	<b>112,05</b>	<b>112,05</b>	<b>3. SERVICES DE TRANSPORT</b>
<b>121,66</b>	<b>121,66</b>	<b>121,66</b>	<b>121,66</b>	<b>121,66</b>	<b>121,66</b>	<b>121,66</b>	A. TRANSPORT DE VOYAGEURS PAR CHEMIN DE FER
123,78	123,78	123,78	123,78	123,78	123,78	123,78	0.1 Billet 20 km
126,39	126,39	126,39	126,39	126,39	126,39	126,39	0.2 Billet 45 km
126,28	126,28	126,28	126,28	126,28	126,28	126,28	0.3 Billet 90 km
123,63	123,63	123,63	123,63	123,63	123,63	123,63	0.4 Go Pass
121,60	121,60	121,60	121,60	121,60	121,60	121,60	0.5 Carte train mensuelle 20 km
124,51	124,51	124,51	124,51	124,51	124,51	124,51	0.6 Carte train mensuelle 45 km
91,62	91,62	91,62	91,62	91,62	91,62	91,62	0.7 Carte train scolaire annuelle 20 km
<b>95,74</b>	<b>95,75</b>	<b>95,83</b>	<b>95,83</b>	<b>95,84</b>	<b>95,81</b>	<b>95,81</b>	B. TRANSPORT DE VOYAGEURS PAR ROUTE
<b>90,26</b>	<b>90,26</b>	<b>90,26</b>	<b>90,26</b>	<b>90,26</b>	<b>90,26</b>	<b>90,26</b>	<b>1. Transport en autobus</b>
110,80	110,80	110,80	110,80	110,80	110,80	110,80	1.01 Billet
105,56	105,56	105,56	105,56	105,56	105,56	105,56	1.02 Carte de plusieurs voyages
77,52	77,52	77,52	77,52	77,52	77,52	77,52	1.03 Abonnement mensuel
73,10	73,10	73,10	73,10	73,10	73,10	73,10	1.04 Abonnement scolaire annuel
<b>123,55</b>	<b>123,60</b>	<b>124,11</b>	<b>124,11</b>	<b>124,13</b>	<b>123,96</b>	<b>123,96</b>	<b>2. Transport par taxi</b>
123,55	123,60	124,11	124,11	124,13	123,96	123,96	2.01 Taxi
<b>113,39</b>	<b>113,39</b>	<b>113,39</b>	<b>113,39</b>	<b>113,39</b>	<b>113,39</b>	<b>113,39</b>	C. BILLETS COMBINES
116,17	116,17	116,17	116,17	116,17	116,17	116,17	0.1 Carte de plusieurs voyages
108,35	108,35	108,35	108,35	108,35	108,35	108,35	0.2 Abonnement urbain mensuel
<b>93,45</b>	<b>93,45</b>	<b>93,44</b>	<b>95,20</b>	<b>95,16</b>	<b>95,15</b>	<b>95,14</b>	<b>H. COMMUNICATIONS</b>
<b>93,45</b>	<b>93,45</b>	<b>93,44</b>	<b>95,20</b>	<b>95,16</b>	<b>95,15</b>	<b>95,14</b>	<b>1. COMMUNICATIONS</b>
<b>126,06</b>	<b>126,06</b>	<b>126,06</b>	<b>126,06</b>	<b>126,06</b>	<b>126,06</b>	<b>126,06</b>	A. SERVICES POSTAUX
126,06	126,06	126,06	126,06	126,06	126,06	126,06	0.1 Timbre-poste

# Indices et prix à la consommation 2004

## Indices des prix à la consommation par produit (suite)

Base : 1996 = 100

Nature des produits	Coefficient de pondération en %	2004					
		2004	janvier	février	mars	avril	mai
<b>B. EQUIPEMENT DE TELEPHONE, DE TELEGRAPHE ET DE TELECOPIE</b>	<b>0,62</b>	<b>62,67</b>	<b>67,42</b>	<b>66,27</b>	<b>64,80</b>	<b>62,69</b>	<b>62,75</b>
0.1 Télécopieur	0,62	62,67	67,42	66,27	64,80	62,69	62,75
<b>C. SERVICES TELEPHONIQUES, TELEGRAPHIQUES ET DE TELECOPIE</b>	<b>20,51</b>	<b>93,22</b>	<b>92,58</b>	<b>92,58</b>	<b>92,58</b>	<b>92,58</b>	<b>92,58</b>
0.1 Communication téléphonique par poste d'abonné	20,30	92,71	92,07	92,07	92,07	92,07	92,07
0.2 Communication téléphonique au départ d'une cabine	0,21	142,39	142,39	142,39	142,39	142,39	142,39
<b>I. CULTURE ET LOISIRS</b>	<b>117,25</b>	<b>106,29</b>	<b>106,22</b>	<b>107,86</b>	<b>105,40</b>	<b>106,15</b>	<b>105,95</b>
<b>1. APPAREILS ET ACCESSOIRES, Y COMPRIS LES REPARATIONS</b>	<b>40,91</b>	<b>93,10</b>	<b>94,80</b>	<b>96,28</b>	<b>93,87</b>	<b>93,06</b>	<b>93,72</b>
<b>A. APPAREILS DE RECEPTION, D'ENREGISTREMENT ET DE REPRODUCTION DU SON ET DE L'IMAGE</b>	<b>6,39</b>	<b>72,06</b>	<b>74,64</b>	<b>74,52</b>	<b>73,51</b>	<b>72,30</b>	<b>72,27</b>
0.1 Téléviseur 'couleur'	2,79	75,03	78,13	78,07	76,94	74,97	75,00
0.2 Magnétoscope	1,05	52,58	56,16	55,95	54,02	52,78	52,70
0.3 Radio-cassettes avec lecteur de disques compacts	0,85	74,25	76,14	75,98	75,43	74,84	74,68
0.4 Rack HI-FI	0,85	72,43	74,84	74,56	73,62	73,35	73,33
0.5 Lecteur de disques compacts	0,85	83,80	84,33	84,33	84,28	84,01	84,01
<b>B. EQUIPEMENT PHOTOGRAPHIQUE ET CINEMATOGRAPHIQUE, INSTRUMENT D'OPTIQUE</b>	<b>1,17</b>	<b>79,60</b>	<b>85,76</b>	<b>82,57</b>	<b>82,12</b>	<b>80,84</b>	<b>80,56</b>
0.1 Appareil photo	1,17	79,60	85,76	82,57	82,12	80,84	80,56
<b>C. MATERIEL DE TRAITEMENT DE L'INFORMATION</b>	<b>4,57</b>	<b>60,39</b>	<b>63,22</b>	<b>62,22</b>	<b>61,71</b>	<b>61,18</b>	<b>60,78</b>
0.1 Calculatrice	0,16	91,32	91,27	91,99	92,53	92,24	92,01
0.2 Imprimante à jet d'encre	2,06	42,26	44,46	44,34	43,04	42,87	42,32
0.3 Imprimante laser	2,06	68,80	72,57	70,31	70,55	69,59	69,51
0.4 Logiciels	0,29	112,33	114,56	115,33	114,58	114,35	112,63
<b>D. AUTRES BIENS DURABLES IMPORTANTS POUR LES LOISIRS ET LA CULTURE</b>	<b>2,51</b>	<b>107,86</b>	<b>107,47</b>	<b>107,40</b>	<b>107,41</b>	<b>108,01</b>	<b>107,86</b>
0.1 Table de ping-pong	2,51	107,86	107,47	107,40	107,41	108,01	107,86
<b>E. JEUX, JOUETS ET PASSE TEMPS, ARTICLES DE SPORT DE CAMPING ET DE RECREATION EN PLEIN AIR</b>	<b>6,15</b>	<b>103,96</b>	<b>104,02</b>	<b>104,01</b>	<b>103,71</b>	<b>104,10</b>	<b>104,31</b>
0.1 Jeu de construction	1,59	93,79	95,50	95,52	94,84	94,51	94,31
0.2 Petite auto	1,59	112,68	113,60	112,95	112,45	112,98	112,96
0.3 Scrabble	1,59	110,86	107,72	108,51	108,55	110,30	111,40
0.4 Balle de tennis	0,49	98,58	98,88	98,81	98,86	98,77	98,75
0.5 Ballon de football	0,49	95,47	96,55	96,50	96,39	95,60	95,41
0.6 Jeux d'ordinateurs	0,40	99,34	100,58	99,86	99,89	99,26	99,17
<b>F. SUPPORTS D'ENREGISTREMENT POUR L'IMAGE ET LE SON</b>	<b>5,60</b>	<b>88,31</b>	<b>89,64</b>	<b>90,01</b>	<b>88,33</b>	<b>88,43</b>	<b>87,54</b>
0.1 Disque compact	1,55	107,04	109,14	110,62	106,80	106,93	103,85
0.2 Casette au chrome	1,55	72,74	75,48	75,57	73,12	72,98	72,81
0.3 Casette vidéo vierge	1,70	78,53	78,64	78,69	78,32	78,74	78,78
0.4 CD-ROM éducatif	0,29	96,00	97,73	96,28	97,09	95,86	95,91
0.5 Film couleur	0,51	106,98	105,44	105,39	106,87	107,26	107,16
<b>G. HORTICULTURE</b>	<b>7,62</b>	<b>113,05</b>	<b>116,44</b>	<b>125,37</b>	<b>114,81</b>	<b>111,39</b>	<b>115,87</b>
<b>1. Fleurs coupées</b>	<b>3,72</b>	<b>114,83</b>	<b>121,30</b>	<b>139,65</b>	<b>117,78</b>	<b>111,03</b>	<b>119,94</b>
1.01 Roses		126,62	135,07	189,25	131,21	119,06	130,47
1.02 Chrysanthèmes		104,57	118,49	126,42	115,07	109,32	107,45
1.03 Tulipes		115,39	116,28	119,61	112,80	110,79	-
1.04 Freesias		112,54	120,06	125,36	118,91	112,35	115,07
1.05 Gerberas		116,63	131,02	140,05	113,83	102,81	112,13





# Indices et prix à la consommation 2004

## Indices des prix à la consommation par produit (suite)

Base : 1996 = 100

Nature des produits	Coefficient de pondération en ‰	2004					
		2004	janvier	février	mars	avril	mai
1.06 Glaieuls		122,25	-	-	-	-	-
1.07 Oeillet de Nice		105,17	115,86	121,27	114,21	103,38	107,37
1.08 Lys		123,05	-	-	-	-	-
<b>2. Plantes d'intérieur</b>	<b>2,60</b>	<b>111,07</b>	<b>111,97</b>	<b>111,88</b>	<b>112,06</b>	<b>111,68</b>	<b>112,05</b>
2.01 Azalée	0,52	117,21	119,01	117,39	117,57	116,40	117,66
2.02 Kalanchoe	0,52	108,06	108,70	110,50	111,16	110,50	110,40
2.03 Dracéna	0,52	107,65	106,96	106,89	107,01	107,22	107,69
2.04 Cyclamen	0,52	105,20	108,72	107,91	107,55	107,32	107,43
2.05 Ficus	0,52	117,21	116,46	116,69	116,99	116,97	117,04
<b>3. Bulbes</b>	<b>1,30</b>	<b>111,92</b>	<b>111,47</b>	<b>111,49</b>	<b>111,81</b>	<b>111,81</b>	<b>111,86</b>
3.01 Bulbes	1,30	111,92	111,47	111,49	111,81	111,81	111,86
<b>H. ANIMAUX D'AGREMENT</b>	<b>5,66</b>	<b>98,28</b>	<b>98,62</b>	<b>98,60</b>	<b>98,77</b>	<b>98,71</b>	<b>98,58</b>
0.1 Nourriture pour chiens	2,83	93,66	93,78	94,14	94,07	94,11	94,02
0.2 Nourriture pour chats	2,83	102,89	103,47	103,06	103,46	103,31	103,14
<b>I. REPARATION DES APPAREILS ET ACCESSOIRES POUR LES LOISIRS ET LA CULTURE</b>	<b>1,24</b>	<b>126,51</b>	<b>125,02</b>	<b>125,05</b>	<b>126,15</b>	<b>126,45</b>	<b>126,45</b>
0.1 Tarif horaire d'un électrotechnicien	1,24	126,51	125,02	125,05	126,15	126,45	126,45
<b>2. SERVICES RECREATIFS ET CULTURELS</b>	<b>25,99</b>	<b>91,60</b>	<b>90,74</b>	<b>90,91</b>	<b>91,05</b>	<b>91,66</b>	<b>91,72</b>
<b>A. SERVICES RECREATIFS ET CULTURELS DE GROUPE</b>	<b>8,57</b>	<b>133,16</b>	<b>131,51</b>	<b>131,54</b>	<b>131,54</b>	<b>133,24</b>	<b>133,41</b>
0.1 Match de football: 1ere provinciale	0,39	124,30	122,28	122,28	122,28	122,28	122,28
0.2 Match de football: 1ere division (nationale)	0,39	162,59	160,54	160,54	160,54	160,54	160,54
0.3 Piscine	1,45	124,93	124,40	124,61	124,61	124,63	124,63
0.4 Abonnement de tennis	1,44	114,36	113,97	113,97	113,97	114,50	114,53
0.5 Cinéma	2,26	127,52	127,11	127,11	127,11	127,11	127,72
0.6 Attractions d'un jour	2,64	149,72	145,81	145,81	145,81	151,02	151,02
<b>B. AUTRES SERVICES RECREATIFS ET CULTURELS</b>	<b>17,42</b>	<b>71,15</b>	<b>70,69</b>	<b>70,92</b>	<b>71,13</b>	<b>71,21</b>	<b>71,21</b>
0.1 Location d'une cassette vidéo	1,14	103,11	103,44	103,44	103,19	103,14	103,14
0.2 Abonnement à la télédistribution	4,54	118,58	117,69	118,66	118,66	118,66	118,66
0.3 Redevance radio et télévision	8,66	29,44	29,20	29,20	29,20	29,44	29,44
0.4 Abonnement aux chaînes de télévision	0,98	116,57	116,57	116,57	116,57	116,57	116,57
0.5 Développement d'un film	2,10	102,12	100,96	100,80	102,72	102,40	102,42
<b>3. PRESSE, LIBRAIRIE ET PAPETERIE</b>	<b>20,77</b>	<b>121,77</b>	<b>120,62</b>	<b>120,74</b>	<b>120,84</b>	<b>121,06</b>	<b>121,07</b>
<b>A. LIVRES</b>	<b>7,13</b>	<b>122,43</b>	<b>120,95</b>	<b>121,27</b>	<b>121,52</b>	<b>121,90</b>	<b>121,91</b>
0.1 Roman	5,70	125,29	123,62	123,89	124,14	124,63	124,67
0.2 Bande dessinée (album)	0,47	119,87	119,35	119,37	119,93	119,91	119,91
0.3 Dictionnaire bilingue F-N et N-F	0,48	112,72	112,03	112,30	112,49	112,49	112,49
0.4 Dictionnaire explicatif	0,48	100,67	99,71	100,92	101,00	100,86	100,57
<b>B. JOURNAUX ET PERIODIQUES</b>	<b>10,55</b>	<b>121,78</b>	<b>120,92</b>	<b>120,92</b>	<b>120,92</b>	<b>120,92</b>	<b>120,92</b>
0.1 Périodiques	6,32	117,48	116,04	116,04	116,04	116,04	116,04
0.2 Quotidiens	4,23	128,22	128,22	128,22	128,22	128,22	128,22
<b>C. ARTICLES DE PAPETERIE ET MATERIEL DE DESSIN</b>	<b>3,09</b>	<b>120,23</b>	<b>118,81</b>	<b>118,88</b>	<b>119,00</b>	<b>119,59</b>	<b>119,65</b>
0.1 Cahier à feuilles détachables	1,96	127,03	125,40	125,39	125,63	125,99	126,00
0.2 Stylo à bille	1,13	108,43	107,37	107,59	107,51	108,48	108,62
<b>4. VOYAGES TOURISTIQUE TOUT COMPRIS</b>	<b>29,58</b>	<b>126,57</b>	<b>125,50</b>	<b>129,74</b>	<b>123,13</b>	<b>126,53</b>	<b>124,74</b>
0.1 Voyages à l'étranger	20,15	127,48	126,61	132,84	123,14	128,13	125,49
0.2 Excursion d'un jour en car	3,37	124,60	123,32	123,32	123,32	123,32	123,32
0.3 Week-end dans les Ardennes	3,03	124,71	122,48	122,48	122,48	122,48	122,48
0.4 Week-end à la mer	3,03	124,53	123,54	123,54	123,54	123,54	123,54
<b>J. ENSEIGNEMENT</b>	<b>4,25</b>	<b>116,70</b>	<b>116,02</b>	<b>116,02</b>	<b>116,02</b>	<b>116,02</b>	<b>116,02</b>
<b>1. Frais d'inscription et d'examen pour un étudiant universitaire</b>	<b>4,25</b>	<b>116,70</b>	<b>116,02</b>	<b>116,02</b>	<b>116,02</b>	<b>116,02</b>	<b>116,02</b>

# Indices et prix à la consommation 2004

2004							Nature des produits
juin	juillet	août	septem- bre	octobre	novem- bre	décem- bre	
-	-	116,73	119,77	130,26	-	-	1.06 Glaieuls
96,06	102,74	93,05	99,63	100,51	101,62	106,33	1.07 Oeillets de Nice
126,84	125,38	116,22	123,76	-	-	-	1.08 Lys
<b>111,55</b>	<b>110,87</b>	<b>110,47</b>	<b>109,67</b>	<b>109,74</b>	<b>110,19</b>	<b>110,67</b>	<b>2. Plantes d'intérieur</b>
118,49	118,49	117,96	116,69	115,36	115,79	115,71	2.01 Azalée
108,09	105,59	104,96	104,37	105,95	107,20	109,34	2.02 Kalanchoe
107,68	107,69	107,85	107,80	108,24	108,20	108,52	2.03 Dracéna
106,19	105,24	104,10	102,20	101,63	102,22	101,90	2.04 Cyclamen
117,30	117,35	117,49	117,32	117,50	117,51	117,91	2.05 Ficus
<b>111,86</b>	<b>111,86</b>	<b>111,60</b>	<b>111,80</b>	<b>112,21</b>	<b>112,18</b>	<b>113,08</b>	<b>3. Bulbes</b>
111,86	111,86	111,60	111,80	112,21	112,18	113,08	3.01 Bulbes
<b>98,26</b>	<b>98,07</b>	<b>98,10</b>	<b>97,81</b>	<b>98,01</b>	<b>97,70</b>	<b>98,13</b>	H. ANIMAUX D'AGREMENT
93,64	93,34	93,41	92,84	93,36	93,52	93,74	0.1 Nourriture pour chiens
102,87	102,79	102,78	102,79	102,66	101,89	102,51	0.2 Nourriture pour chats
<b>126,65</b>	<b>126,65</b>	<b>126,86</b>	<b>126,94</b>	<b>127,21</b>	<b>127,22</b>	<b>127,43</b>	I. REPARATION DES APPAREILS ET ACCESSOIRES POUR LES LOISIRS ET LA CULTURE
126,65	126,65	126,86	126,94	127,21	127,22	127,43	0.1 Tarif horaire d'un électrotechnicien
<b>91,73</b>	<b>91,77</b>	<b>91,84</b>	<b>91,81</b>	<b>91,96</b>	<b>91,98</b>	<b>92,00</b>	<b>2. SERVICES RECREATIFS ET CULTURELS</b>
<b>133,45</b>	<b>133,56</b>	<b>133,79</b>	<b>133,70</b>	<b>133,95</b>	<b>134,09</b>	<b>134,09</b>	A. SERVICES RECREATIFS ET CULTURELS DE GROUPE
122,28	122,28	122,28	122,28	130,35	130,35	130,35	0.1 Match de football: 1ere provinciale
160,54	160,54	165,45	165,45	165,45	165,45	165,45	0.2 Match de football: 1ere division (nationale)
124,90	125,57	125,57	125,05	125,05	125,05	125,05	0.3 Piscine
114,53	114,53	114,53	114,53	113,85	114,69	114,69	0.4 Abonnement de tennis
127,72	127,72	127,72	127,72	127,72	127,72	127,72	0.5 Cinéma
151,02	151,02	151,02	151,02	151,02	151,02	151,02	0.6 Attractions d'un jour
<b>71,21</b>	<b>71,21</b>	<b>71,20</b>	<b>71,20</b>	<b>71,30</b>	<b>71,26</b>	<b>71,29</b>	B. AUTRES SERVICES RECREATIFS ET CULTURELS
103,14	103,10	102,91	102,79	102,79	102,83	103,39	0.1 Location d'une cassette vidéo
118,66	118,66	118,66	118,66	118,65	118,65	118,65	0.2 Abonnement à la télédistribution
29,44	29,44	29,44	29,44	29,67	29,67	29,67	0.3 Redevance radio et télévision
116,57	116,57	116,57	116,57	116,57	116,57	116,57	0.4 Abonnement aux chaînes de télévision
102,39	102,39	102,44	102,53	102,37	102,03	101,94	0.5 Développement d'un film
<b>121,14</b>	<b>122,04</b>	<b>122,20</b>	<b>122,52</b>	<b>122,75</b>	<b>123,07</b>	<b>123,20</b>	<b>3. PRESSE, LIBRAIRIE ET PAPETERIE</b>
<b>122,12</b>	<b>122,19</b>	<b>122,31</b>	<b>123,00</b>	<b>123,46</b>	<b>124,02</b>	<b>124,47</b>	A. LIVRES
124,93	125,05	125,24	126,10	126,54	127,07	127,57	0.1 Roman
119,93	119,62	119,75	119,87	119,89	120,51	120,37	0.2 Bande dessinée (album)
112,49	112,49	112,78	111,68	112,98	114,05	114,42	0.3 Dictionnaire bilingue F-N et N-F
100,57	100,57	99,56	100,55	100,86	101,14	101,73	0.4 Dictionnaire explicatif
<b>120,92</b>	<b>122,64</b>	<b>122,64</b>	<b>122,64</b>	<b>122,64</b>	<b>122,64</b>	<b>122,64</b>	B. JOURNAUX ET PERIODIQUES
116,04	118,91	118,91	118,91	118,91	118,91	118,91	0.1 Périodiques
128,22	128,22	128,22	128,22	128,22	128,22	128,22	0.2 Quotidiens
<b>119,63</b>	<b>119,66</b>	<b>120,47</b>	<b>121,01</b>	<b>121,50</b>	<b>122,35</b>	<b>122,18</b>	C. ARTICLES DE PAPETERIE ET MATERIEL DE DESSIN
126,15	126,20	127,44	127,79	128,97	129,63	129,73	0.1 Cahier à feuilles détachables
108,32	108,32	108,38	109,26	108,52	109,73	109,09	0.2 Stylo à bille
<b>126,22</b>	<b>129,21</b>	<b>126,80</b>	<b>126,28</b>	<b>126,33</b>	<b>128,12</b>	<b>126,21</b>	<b>4. VOYAGES TOURISTIQUE TOUT COMPRIS</b>
126,48	130,86	127,32	126,56	126,64	129,26	126,47	0.1 Voyages à l'étranger
125,51	125,51	125,51	125,51	125,51	125,51	125,51	0.2 Excursion d'un jour en car
126,30	126,30	126,30	126,30	126,30	126,30	126,30	0.3 Week-end dans les Ardennes
125,24	125,24	125,24	125,24	125,24	125,24	125,24	0.4 Week-end à la mer
<b>116,02</b>	<b>116,02</b>	<b>116,02</b>	<b>116,02</b>	<b>118,75</b>	<b>118,75</b>	<b>118,75</b>	<b>J. ENSEIGNEMENT</b>
<b>116,02</b>	<b>116,02</b>	<b>116,02</b>	<b>116,02</b>	<b>118,75</b>	<b>118,75</b>	<b>118,75</b>	<b>1. Frais d'inscription et d'examen pour un étudiant universitaire</b>

# Indices et prix à la consommation 2004

## Indices des prix à la consommation par produit (suite)

Base : 1996 = 100

Nature des produits	Coefficient de pondération en ‰	2004					
		2004	janvier	février	mars	avril	mai
<b>K. HOTELS, CAFES, RESTAURANTS</b>	<b>66,25</b>	<b>122,28</b>	<b>119,80</b>	<b>120,27</b>	<b>120,71</b>	<b>121,87</b>	<b>121,87</b>
<b>1. RESTAURATION ET DEBITS DE BOISSONS</b>	<b>61,40</b>	<b>121,74</b>	<b>120,13</b>	<b>120,50</b>	<b>120,84</b>	<b>121,08</b>	<b>121,33</b>
<b>A. RESTAURANTS ET CAFES</b>	<b>57,38</b>	<b>121,40</b>	<b>119,73</b>	<b>120,12</b>	<b>120,48</b>	<b>120,74</b>	<b>121,00</b>
<b>1. Restaurants</b>	<b>36,15</b>	<b>116,97</b>	<b>115,73</b>	<b>115,90</b>	<b>116,28</b>	<b>116,49</b>	<b>116,71</b>
1.01 Repas au restaurant	7,23	110,79	110,18	110,24	110,45	110,73	110,74
1.02 Steak au poivre	7,23	119,86	118,25	118,37	118,82	119,19	119,51
1.03 Steak avec frites	7,23	122,33	120,56	120,76	121,23	121,48	121,65
1.04 Sole ou truite meunière	7,23	126,63	124,98	125,40	126,12	126,18	126,42
1.05 Repas self-service	7,23	105,26	104,69	104,72	104,78	104,86	105,22
<b>2. Friteries, fast-foods et snack-bars</b>	<b>7,58</b>	<b>118,68</b>	<b>117,26</b>	<b>117,75</b>	<b>118,03</b>	<b>118,28</b>	<b>118,74</b>
2.01 Cornet de frites	1,02	128,21	126,54	126,89	127,11	127,32	127,91
2.02 Morceau de baguette garni	1,02	122,53	120,92	121,44	122,20	122,22	122,67
2.03 Hot-dog	1,02	123,36	121,15	121,29	121,82	121,99	123,48
2.04 Cheeseburger	4,52	114,60	113,46	114,06	114,18	114,51	114,72
<b>3. Cafés</b>	<b>13,65</b>	<b>134,63</b>	<b>131,68</b>	<b>132,61</b>	<b>132,97</b>	<b>133,36</b>	<b>133,63</b>
3.01 Bière pils	6,28	136,45	133,50	134,44	134,66	135,20	135,47
3.02 Bière spéciale	4,10	131,55	129,04	129,65	130,04	130,27	130,49
3.03 Apéritif	0,27	133,35	130,64	131,65	132,01	132,21	132,40
3.04 Eau minérale	1,09	139,44	135,14	136,86	137,52	137,89	138,23
3.05 Limonade au cola	1,23	136,58	132,79	134,13	134,94	135,25	135,59
3.06 Café expresso	0,68	125,70	123,70	124,34	124,52	124,89	125,10
<b>B. CANTINES</b>	<b>4,02</b>	<b>126,59</b>	<b>125,94</b>	<b>125,94</b>	<b>125,94</b>	<b>125,94</b>	<b>125,94</b>
0.1 Déjeuner à l'école	4,02	126,59	125,94	125,94	125,94	125,94	125,94
<b>2. SERVICES D'HEBERGEMENT</b>	<b>4,85</b>	<b>129,12</b>	<b>115,59</b>	<b>117,33</b>	<b>119,14</b>	<b>131,93</b>	<b>128,71</b>
0.1 Chambre d'hôtel	1,68	130,49	128,92	129,44	129,58	129,86	130,62
0.2 Camping	0,46	137,82	134,28	134,28	134,28	134,28	134,28
0.3 Coût de l'internat (enseignement secondaire)	0,75	117,05	116,17	116,17	116,17	116,17	116,17
0.4 Location d'une habitation de vacances	1,96	130,52	99,56	103,41	107,77	139,17	130,56
<b>L. AUTRES BIENS ET SERVICES</b>	<b>70,22</b>	<b>117,19</b>	<b>116,19</b>	<b>116,47</b>	<b>116,78</b>	<b>116,94</b>	<b>117,07</b>
<b>1. SOINS PERSONNELS</b>	<b>27,60</b>	<b>119,03</b>	<b>117,91</b>	<b>118,15</b>	<b>118,67</b>	<b>118,97</b>	<b>119,23</b>
<b>A. SALONS DE COIFFURE ET ESTHETIQUE CORPORELLE</b>	<b>12,28</b>	<b>122,46</b>	<b>119,86</b>	<b>120,22</b>	<b>121,36</b>	<b>121,99</b>	<b>122,55</b>
<b>1. Coiffeur pour homme</b>	<b>2,22</b>	<b>118,41</b>	<b>116,55</b>	<b>116,72</b>	<b>117,19</b>	<b>117,75</b>	<b>118,40</b>
1.01 Coupe de cheveux	2,22	118,41	116,55	116,72	117,19	117,75	118,40
<b>2. Coiffeur pour dames</b>	<b>10,06</b>	<b>123,35</b>	<b>120,59</b>	<b>120,99</b>	<b>122,28</b>	<b>122,93</b>	<b>123,46</b>
2.01 Mise en plis	7,53	122,45	119,55	120,01	121,35	122,00	122,57
2.02 Permanente	2,53	126,06	123,71	123,93	125,05	125,69	126,11
<b>B. APPAREILS, ARTICLES ET PRODUITS POUR LES SOINS PERSONNELS</b>	<b>15,32</b>	<b>116,28</b>	<b>116,35</b>	<b>116,50</b>	<b>116,52</b>	<b>116,55</b>	<b>116,58</b>
<b>1. Produits pour soins corporels</b>	<b>10,22</b>	<b>118,22</b>	<b>117,37</b>	<b>117,57</b>	<b>117,73</b>	<b>117,92</b>	<b>118,06</b>
1.01 Savon de toilette	1,14	97,85	98,22	97,82	98,01	97,94	97,58
1.02 Dentifrice	1,14	101,30	102,25	101,72	102,68	102,47	101,61
1.03 Eau de Cologne	1,05	123,97	121,01	121,68	122,02	122,30	123,12
1.04 After-shave	1,04	113,43	113,44	113,39	113,40	113,27	113,54
1.05 Crème de beauté	1,95	123,48	121,18	121,66	122,85	123,32	123,46
1.06 Laque pour cheveux	1,95	112,88	115,48	115,16	113,26	113,33	113,73
1.07 Vernis à ongles	1,95	139,56	135,64	136,70	137,40	137,94	138,28
<b>2. Articles non électriques</b>	<b>4,49</b>	<b>114,01</b>	<b>116,18</b>	<b>116,24</b>	<b>116,05</b>	<b>115,70</b>	<b>115,44</b>
2.01 Tampon hygiénique	1,68	109,87	110,56	111,30	111,15	110,95	110,07
2.02 Couche culotte	1,68	121,98	126,42	125,68	125,38	125,23	125,13
2.03 Papier de toilette	1,13	108,30	109,32	109,55	109,45	108,60	109,00

# Indices et prix à la consommation 2004

2004							Nature des produits
juin	juillet	août	septem- bre	octobre	novem- bre	décem- bre	
<b>121,92</b>	<b>123,72</b>	<b>124,38</b>	<b>123,21</b>	<b>123,17</b>	<b>122,95</b>	<b>123,46</b>	<b>K. HOTELS, CAFES, RESTAURANTS</b>
<b>121,51</b>	<b>121,64</b>	<b>121,94</b>	<b>122,86</b>	<b>122,87</b>	<b>123,00</b>	<b>123,17</b>	<b>1. RESTAURATION ET DEBITS DE BOISSONS</b>
<b>121,20</b>	<b>121,34</b>	<b>121,66</b>	<b>122,51</b>	<b>122,51</b>	<b>122,65</b>	<b>122,84</b>	<b>A. RESTAURANTS ET CAFES</b>
<b>116,89</b>	<b>116,95</b>	<b>117,25</b>	<b>117,81</b>	<b>117,75</b>	<b>117,89</b>	<b>118,02</b>	<b>1. Restaurants</b>
110,84	110,90	111,00	111,15	111,12	110,90	111,20	1.01 Repas au restaurant
119,76	119,84	120,42	121,11	120,81	121,01	121,18	1.02 Steak au poivre
122,11	122,26	122,99	123,63	123,60	123,76	123,91	1.03 Steak avec frites
126,58	126,63	126,69	127,42	127,37	127,89	127,90	1.04 Sole ou truite meunière
105,16	105,14	105,14	105,73	105,84	105,91	105,91	1.05 Repas self-service
<b>118,75</b>	<b>118,88</b>	<b>119,06</b>	<b>119,24</b>	<b>119,30</b>	<b>119,30</b>	<b>119,54</b>	<b>2. Friteries, fast-foods et snack-bars</b>
128,07	128,47	128,71	129,11	129,38	129,45	129,55	2.01 Cornet de frites
122,77	123,02	123,22	123,15	123,15	122,78	122,82	2.02 Morceau de baguette garni
123,68	123,78	124,13	124,47	124,50	124,50	125,57	2.03 Hot-dog
114,63	114,67	114,80	114,95	114,98	115,05	115,17	2.04 Cheeseburger
<b>133,96</b>	<b>134,33</b>	<b>134,79</b>	<b>136,76</b>	<b>136,92</b>	<b>137,12</b>	<b>137,43</b>	<b>3. Cafés</b>
135,87	136,23	136,61	138,51	138,63	138,92	139,37	3.01 Bière pils
130,66	131,01	131,69	133,67	133,94	133,99	134,09	3.02 Bière spéciale
132,52	133,14	133,59	135,38	135,36	135,56	135,74	3.03 Apéritif
138,70	139,08	139,46	142,14	142,25	142,81	143,14	3.04 Eau minérale
136,10	136,56	136,93	139,00	139,06	139,12	139,44	3.05 Limonade au cola
125,24	125,63	125,71	127,13	127,31	127,33	127,50	3.06 Café expresso
<b>125,94</b>	<b>125,94</b>	<b>125,95</b>	<b>127,87</b>	<b>127,88</b>	<b>127,88</b>	<b>127,88</b>	<b>B. CANTINES</b>
125,94	125,94	125,95	127,87	127,88	127,88	127,88	0.1 Déjeuner à l'école
<b>127,20</b>	<b>149,99</b>	<b>155,25</b>	<b>127,63</b>	<b>127,04</b>	<b>122,41</b>	<b>127,20</b>	<b>2. SERVICES D'HEBERGEMENT</b>
130,89	130,74	130,74	130,95	131,14	130,96	132,01	0.1 Chambre d'hôtel
140,35	140,35	140,35	140,35	140,35	140,35	140,35	0.2 Camping
116,17	116,17	116,20	118,80	118,80	118,80	118,80	0.3 Coût de l'internat (enseignement secondaire)
125,18	181,69	194,70	125,18	123,54	112,25	123,21	0.4 Location d'une habitation de vacances
<b>117,14</b>	<b>117,54</b>	<b>117,57</b>	<b>117,57</b>	<b>117,61</b>	<b>117,70</b>	<b>117,73</b>	<b>L. AUTRES BIENS ET SERVICES</b>
<b>119,37</b>	<b>119,25</b>	<b>119,24</b>	<b>119,25</b>	<b>119,28</b>	<b>119,49</b>	<b>119,53</b>	<b>1. SOINS PERSONNELS</b>
<b>122,77</b>	<b>122,85</b>	<b>122,99</b>	<b>123,22</b>	<b>123,60</b>	<b>124,06</b>	<b>124,07</b>	<b>A. SALONS DE COIFFURE ET ESTHETIQUE CORPORELLE</b>
<b>118,50</b>	<b>118,60</b>	<b>118,61</b>	<b>119,57</b>	<b>119,72</b>	<b>119,68</b>	<b>119,68</b>	<b>1. Coiffeur pour homme</b>
118,50	118,60	118,61	119,57	119,72	119,68	119,68	1.01 Coupe de cheveux
<b>123,71</b>	<b>123,79</b>	<b>123,95</b>	<b>124,02</b>	<b>124,46</b>	<b>125,03</b>	<b>125,04</b>	<b>2. Coiffeur pour dames</b>
122,82	122,82	123,01	123,06	123,52	124,33	124,34	2.01 Mise en plis
126,36	126,68	126,77	126,88	127,27	127,09	127,14	2.02 Permanente
<b>116,64</b>	<b>116,36</b>	<b>116,23</b>	<b>116,08</b>	<b>115,81</b>	<b>115,82</b>	<b>115,88</b>	<b>B. APPAREILS, ARTICLES ET PRODUITS</b>
<b>118,27</b>	<b>118,30</b>	<b>118,50</b>	<b>118,74</b>	<b>118,63</b>	<b>118,74</b>	<b>118,80</b>	<b>POUR LES SOINS PERSONNELS</b>
97,30	97,38	97,29	98,61	98,27	98,09	97,63	<b>1. Produits pour soins corporels</b>
101,79	101,28	100,66	100,95	99,40	100,16	100,60	1.01 Savon de toilette
124,32	124,32	124,97	125,18	125,78	125,99	126,90	1.02 Dentifrice
113,28	113,16	113,25	113,22	113,20	113,88	114,13	1.03 Eau de Cologne
123,81	124,02	124,10	124,20	124,32	124,38	124,46	1.04 After-shave
113,68	113,65	113,17	112,29	111,11	110,19	109,51	1.05 Crème de beauté
138,61	138,89	140,37	141,38	142,64	143,28	143,56	1.06 Laque pour cheveux
<b>115,14</b>	<b>114,10</b>	<b>113,18</b>	<b>112,07</b>	<b>111,45</b>	<b>111,22</b>	<b>111,30</b>	1.07 Vernis à ongles
110,02	109,73	108,93	109,13	108,85	108,82	108,94	<b>2. Articles non électriques</b>
124,88	122,96	120,85	118,05	116,55	116,34	116,32	2.01 Tampon hygiénique
108,24	107,44	108,09	107,57	107,73	107,19	107,37	2.02 Couche culotte
							2.03 Papier de toilette

# Indices et prix à la consommation 2004

## Indices des prix à la consommation par produit (suite et fin)

Base : 1996 = 100

Nature des produits	Coefficient de pondération en %	2004					
		2004	janvier	février	mars	avril	mai
<b>3. Appareil électrique</b>	<b>0,61</b>	<b>100,46</b>	<b>100,43</b>	<b>100,53</b>	<b>99,69</b>	<b>99,91</b>	<b>100,09</b>
3.01 Rasoir électrique	0,61	100,46	100,43	100,53	99,69	99,91	100,09
<b>2. EFFETS PERSONNELS N.D.A.</b>	<b>6,45</b>	<b>111,43</b>	<b>110,43</b>	<b>110,51</b>	<b>110,73</b>	<b>111,14</b>	<b>111,40</b>
A. BIJOUX, HORLOGES ET MONTRES	<b>3,69</b>	<b>107,73</b>	<b>106,37</b>	<b>106,46</b>	<b>106,57</b>	<b>107,25</b>	<b>107,68</b>
0.1 Alliance en or	2,21	108,20	106,30	106,42	106,61	107,54	108,10
0.2 Montre à quartz	0,95	102,03	101,61	101,66	101,67	101,83	102,12
0.3 Remplac. pile de montre	0,53	115,96	115,20	115,20	115,20	115,72	115,87
B. AUTRES EFFETS PERSONNELS	<b>2,76</b>	<b>116,37</b>	<b>115,85</b>	<b>115,92</b>	<b>116,28</b>	<b>116,36</b>	<b>116,37</b>
0.1 Portefeuille	1,38	115,57	114,56	114,70	115,16	115,36	115,41
0.2 Valise	1,38	117,18	117,15	117,15	117,41	117,35	117,33
<b>3. ASSURANCES</b>	<b>19,44</b>	<b>115,90</b>	<b>114,78</b>	<b>115,32</b>	<b>115,45</b>	<b>115,45</b>	<b>115,45</b>
A. ASSURANCES DU LOGEMENT, Y COMPRIS LES BIENS MOBILIERS	<b>5,00</b>	<b>116,69</b>	<b>114,74</b>	<b>114,74</b>	<b>114,74</b>	<b>114,74</b>	<b>114,74</b>
0.1 Assurance habitation (taux de prime réévalué)	5,00	116,69	114,74	114,74	114,74	114,74	114,74
B. ASSURANCES LIEES A LA SANTE	<b>5,13</b>	<b>137,57</b>	<b>135,44</b>	<b>137,31</b>	<b>137,81</b>	<b>137,81</b>	<b>137,81</b>
0.1 Cotisation libre d'assurance complémentaire	5,13	137,57	135,44	137,31	137,81	137,81	137,81
C. ASSURANCES LIEES AU TRANSPORT	<b>8,21</b>	<b>102,37</b>	<b>102,34</b>	<b>102,34</b>	<b>102,34</b>	<b>102,34</b>	<b>102,34</b>
0.1 Assurance R.C. automobile	8,21	102,37	102,34	102,34	102,34	102,34	102,34
D. AUTRES ASSURANCES	<b>1,10</b>	<b>112,18</b>	<b>111,46</b>	<b>112,24</b>	<b>112,24</b>	<b>112,24</b>	<b>112,24</b>
0.1 Assurance R.C. familiale	1,10	112,18	111,46	112,24	112,24	112,24	112,24
<b>4. SERVICES BANCAIRES N.D.A.</b>	<b>3,26</b>	<b>141,92</b>	<b>141,69</b>	<b>141,94</b>	<b>141,94</b>	<b>141,94</b>	<b>141,94</b>
0.1 Services bancaires	3,26	141,92	141,69	141,94	141,94	141,94	141,94
<b>5. AUTRES SERVICES N.D.A.</b>	<b>13,47</b>	<b>112,08</b>	<b>111,26</b>	<b>111,37</b>	<b>111,61</b>	<b>111,66</b>	<b>111,66</b>
0.1 Pompes funèbres	1,08	113,02	111,85	112,10	112,75	113,04	113,05
0.2 Crémation	0,54	123,22	122,64	122,76	122,80	123,34	123,34
0.3 Photocopie	0,95	108,65	104,81	106,04	108,75	108,75	108,75
0.4 Frais notariaux pour un prêt hypothécaire	6,99	107,54	106,93	106,93	106,93	106,93	106,93
0.5 Frais de délivrance d'un passeport	0,78	170,80	170,79	170,79	170,79	170,79	170,79
0.6 Crèches	3,13	106,37	105,88	105,88	105,88	105,88	105,88
<b>TOTAL</b>	<b>1000,00</b>	<b>114,93</b>	<b>113,32</b>	<b>113,74</b>	<b>113,91</b>	<b>114,52</b>	<b>114,96</b>

## Indices et prix à la consommation 2004

2004							Nature des produits
juin	juillet	août	septem- bre	octobre	novem- bre	décem- bre	
<b>100,51</b>	<b>100,51</b>	<b>100,64</b>	<b>100,96</b>	<b>100,72</b>	<b>100,73</b>	<b>100,74</b>	<b>3. Appareil électrique</b>
100,51	100,51	100,64	100,96	100,72	100,73	100,74	3.01 Rasoir électrique
<b>111,55</b>	<b>111,65</b>	<b>111,83</b>	<b>111,85</b>	<b>111,98</b>	<b>112,00</b>	<b>112,04</b>	<b>2. EFFETS PERSONNELS N.D.A.</b>
<b>107,90</b>	<b>108,09</b>	<b>108,42</b>	<b>108,38</b>	<b>108,45</b>	<b>108,55</b>	<b>108,61</b>	A. BIJOUX, HORLOGES ET MONTRES
108,40	108,66	109,20	109,13	109,20	109,38	109,44	0.1 Alliance en or
102,18	102,20	102,21	102,22	102,25	102,22	102,19	0.2 Montre à quartz
116,08	116,25	116,27	116,28	116,44	116,42	116,64	0.3 Remplac. pile de montre
<b>116,42</b>	<b>116,42</b>	<b>116,40</b>	<b>116,50</b>	<b>116,69</b>	<b>116,62</b>	<b>116,63</b>	B. AUTRES EFFETS PERSONNELS
115,55	115,55	115,54	115,78	116,21	116,51	116,52	0.1 Portefeuille
117,29	117,29	117,26	117,22	117,17	116,74	116,74	0.2 Valise
<b>115,45</b>	<b>116,45</b>	<b>116,45</b>	<b>116,45</b>	<b>116,50</b>	<b>116,50</b>	<b>116,50</b>	<b>3. ASSURANCES</b>
<b>114,74</b>	<b>118,63</b>	<b>118,63</b>	<b>118,63</b>	<b>118,63</b>	<b>118,63</b>	<b>118,63</b>	A. ASSURANCES DU LOGEMENT, Y COMPRIS LES BIENS MOBILIERS
114,74	118,63	118,63	118,63	118,63	118,63	118,63	0.1 Assurance habitation (taux de prime réévalué)
<b>137,81</b>	<b>137,81</b>	<b>137,81</b>	<b>137,81</b>	<b>137,81</b>	<b>137,81</b>	<b>137,81</b>	B. ASSURANCES LIEES A LA SANTE
137,81	137,81	137,81	137,81	137,81	137,81	137,81	0.1 Cotisation libre d'assurance complémentaire
<b>102,34</b>	<b>102,34</b>	<b>102,34</b>	<b>102,34</b>	<b>102,45</b>	<b>102,45</b>	<b>102,45</b>	C. ASSURANCES LIEES AU TRANSPORT
102,34	102,34	102,34	102,34	102,45	102,45	102,45	0.1 Assurance R.C. automobile
<b>112,24</b>	<b>112,24</b>	<b>112,24</b>	<b>112,24</b>	<b>112,24</b>	<b>112,24</b>	<b>112,24</b>	D. AUTRES ASSURANCES
112,24	112,24	112,24	112,24	112,24	112,24	112,24	0.1 Assurance R.C. familiale
<b>141,94</b>	<b>141,94</b>	<b>141,94</b>	<b>141,94</b>	<b>141,94</b>	<b>141,94</b>	<b>141,94</b>	<b>4. SERVICES BANCAIRES N.D.A.</b>
141,94	141,94	141,94	141,94	141,94	141,94	141,94	0.1 Services bancaires
<b>111,68</b>	<b>112,53</b>	<b>112,60</b>	<b>112,60</b>	<b>112,60</b>	<b>112,66</b>	<b>112,68</b>	<b>5. AUTRES SERVICES N.D.A.</b>
113,13	113,13	113,13	113,16	113,37	113,73	113,79	0.1 Pompes funèbres
123,34	123,34	123,34	123,34	123,34	123,34	123,67	0.2 Crémation
108,98	108,85	109,80	109,70	109,56	109,93	109,93	0.3 Photocopie
106,93	108,15	108,15	108,15	108,15	108,15	108,15	0.4 Frais notariaux pour un prêt hypothécaire
170,79	170,80	170,80	170,80	170,80	170,80	170,80	0.5 Frais de délivrance d'un passeport
105,88	106,86	106,86	106,86	106,86	106,86	106,86	0.6 Crèches
<b>114,91</b>	<b>115,30</b>	<b>115,44</b>	<b>115,52</b>	<b>116,08</b>	<b>115,94</b>	<b>115,56</b>	<b>TOTAL</b>





**Prix moyens à la  
consommation par produit**

# Indices et prix à la consommation 2004

## Prix moyens à la consommation (en euro)

Nature des produits	Unité	2004					
		janvier	février	mars	avril	mai	juin
<b>A. PRODUITS ALIMENTAIRES, BOISSONS</b>							
<b>1. PRODUITS ALIMENTAIRES</b>							
<b>A. PAINS ET CEREALES</b>							
<b>1. Riz et flocons de riz</b>							
1.01 Riz en sachets cuiseurs	1000gr	2,48	2,48	2,50	2,50	2,50	2,50
<b>2. Farines et semoules</b>							
2.01 Farine boulangère	1000gr	0,53	0,54	0,55	0,55	0,55	0,55
<b>3. Pâtes alimentaires</b>							
3.01 Spaghetti	1000gr	1,50	1,49	1,47	1,47	1,49	1,49
<b>4. Pains et petits pains</b>							
4.01 Pain spécial 400 gr	400gr	0,92	1,01	1,01	1,01	1,01	1,01
4.02 Pain spécial 800 gr	800gr	1,48	1,57	1,58	1,58	1,58	1,58
4.03 Pain gris 800 gr	800gr	1,48	1,57	1,58	1,58	1,58	1,58
4.04 Cramique	1000gr	3,90	4,00	4,00	3,99	3,99	4,00
4.05 Petit pain dit "pistolet"	1000gr	5,04	5,19	5,22	5,22	5,22	5,24
<b>5. Tartes, couques, pâtisseries, biscuits</b>							
5.01 Tarte au riz	1000gr	6,19	6,32	6,32	6,33	6,32	6,33
5.02 Gâteau moka	1 pièce	1,49	1,51	1,51	1,51	1,51	1,51
5.03 Eclair	1 pièce	0,92	0,93	0,93	0,94	0,93	0,94
5.04 Carré glacé	1 pièce	0,97	0,98	0,98	0,98	0,98	0,98
5.05 Biscuits	1000gr	4,47	4,52	4,53	4,53	4,52	4,51
5.06 Spéculoos	1000gr	3,10	3,12	3,13	3,14	3,13	3,12
5.07 Couque suisse	1000gr	6,76	6,90	6,91	6,91	6,92	6,93
5.08 Gaufre de Liège	1000gr	3,15	3,16	3,18	3,18	3,19	3,18
<b>6. Autres produits à base de céréales et de fécule</b>							
6.01 Crème instantanée à froid	100gr	0,66	0,66	0,66	0,65	0,65	0,65
6.02 Corn-flakes	1000gr	4,05	4,06	4,07	4,09	4,09	4,11
6.03 Pizza	1000gr	6,17	6,18	6,19	6,24	6,28	6,32
<b>B. VIANDES</b>							
<b>1. Viande de boeuf</b>							
1.01 Rosbeef	1000gr	15,00	14,95	15,00	15,00	14,95	15,09
1.02 Beefsteak	1000gr	10,57	10,65	10,57	10,61	10,63	10,71
1.03 Carbonnade	1000gr	7,92	7,98	8,05	8,05	8,12	8,06
1.04 Bouilli	1000gr	5,62	5,63	5,67	5,67	5,68	5,68
1.05 Contrefilet	1000gr	14,90	14,98	14,98	14,94	15,02	15,05
<b>2. Viande de veau</b>							
2.01 Rôti de veau	1000gr	17,37	17,42	17,51	17,56	17,62	17,59
<b>3. Viande de porc</b>							
3.01 Côte de porc au filet	1000gr	6,83	6,93	6,90	6,94	6,92	6,95
3.02 Côte de porc au spiringue	1000gr	5,68	5,75	5,72	5,78	5,78	5,81
3.03 Rôti de porc au jambon	1000gr	7,41	7,44	7,48	7,46	7,41	7,47
<b>4. Viande de mouton et d'agneau</b>							
4.01 Gigot d'agneau	1000gr	12,78	12,92	12,82	12,75	13,05	13,09
<b>5. Volaille domestique</b>							
5.01 Poulet à rôtir	1000gr	3,74	3,75	3,83	3,79	3,79	3,83
5.02 Filet de dinde	1000gr	10,32	10,31	10,28	10,34	10,28	10,40
<b>6. Lapin</b>							
6.01 Lapin domestique	1000gr	8,88	8,80	8,67	8,44	8,77	8,74

# Indices et prix à la consommation 2004

2004							Unité	Nature des produits
juillet	août	septem- bre	octobre	novem- bre	décem- bre			
<b>A. PRODUITS ALIMENTAIRES, BOISSONS</b>								
<b>1. PRODUITS ALIMENTAIRES</b>								
<b>A. PAINS ET CEREALES</b>								
<b>1. Riz et flocons de riz</b>								
2,50	2,48	2,49	2,48	2,50	2,50	1000gr	1.01 Riz en sachets cuiseurs	
<b>2. Farines et semoules</b>								
0,55	0,55	0,55	0,55	0,56	0,56	1000gr	2.01 Farine boulangère	
<b>3. Pâtes alimentaires</b>								
1,49	1,51	1,49	1,48	1,46	1,46	1000gr	3.01 Spaghetti	
<b>4. Pains et petits pains</b>								
1,04	1,05	1,05	1,06	1,06	1,06	400gr	4.01 Pain spécial 400 gr	
1,59	1,60	1,60	1,60	1,60	1,61	800gr	4.02 Pain spécial 800 gr	
1,59	1,60	1,60	1,61	1,61	1,61	800gr	4.03 Pain gris 800 gr	
4,03	4,04	4,06	4,06	4,07	4,06	1000gr	4.04 Cramique	
5,28	5,34	5,36	5,38	5,39	5,41	1000gr	4.05 Petit pain dit "pistolet"	
<b>5. Tartes, couques, pâtisseries, biscuits</b>								
6,38	6,43	6,46	6,47	6,42	6,48	1000gr	5.01 Tarte au riz	
1,53	1,54	1,55	1,55	1,56	1,56	1 pièce	5.02 Gâteau moka	
0,95	0,95	0,95	0,95	0,96	0,96	1 pièce	5.03 Eclair	
0,99	0,99	1,00	1,01	1,01	1,01	1 pièce	5.04 Carré glacé	
4,52	4,49	4,47	4,46	4,46	4,44	1000gr	5.05 Biscuits	
3,13	3,14	3,15	3,14	3,13	3,13	1000gr	5.06 Spéculoos	
6,96	6,99	7,00	7,02	7,01	7,02	1000gr	5.07 Couque suisse	
3,19	3,20	3,20	3,18	3,20	3,21	1000gr	5.08 Gaufre de Liège	
<b>6. Autres produits à base de céréales et de féculé</b>								
0,65	0,65	0,65	0,65	0,65	0,65	100gr	6.01 Crème instantanée à froid	
4,17	4,19	4,16	4,16	4,17	4,17	1000gr	6.02 Corn-flakes	
6,36	6,39	6,39	6,40	6,40	6,37	1000gr	6.03 Pizza	
<b>B. VIANDES</b>								
<b>1. Viande de boeuf</b>								
15,09	14,92	15,07	15,09	15,08	15,17	1000gr	1.01 Rosbeef	
10,72	10,78	10,79	10,82	10,90	10,83	1000gr	1.02 Beefsteak	
8,09	8,14	8,14	8,08	8,20	8,06	1000gr	1.03 Carbonnade	
5,68	5,70	5,71	5,74	5,76	5,78	1000gr	1.04 Bouilli	
15,01	14,98	15,06	15,06	15,09	15,03	1000gr	1.05 Contrefilet	
<b>2. Viande de veau</b>								
17,78	17,73	17,79	17,85	17,86	17,79	1000gr	2.01 Rôti de veau	
<b>3. Viande de porc</b>								
6,99	7,02	7,00	7,02	7,02	7,05	1000gr	3.01 Côte de porc au filet	
5,84	5,86	5,81	5,86	5,85	5,83	1000gr	3.02 Côte de porc au spiringue	
7,44	7,51	7,34	7,59	7,63	7,64	1000gr	3.03 Rôti de porc au jambon	
<b>4. Viande de mouton et d'agneau</b>								
13,05	13,08	12,90	12,94	12,90	13,07	1000gr	4.01 Gigot d'agneau	
<b>5. Volaille domestique</b>								
3,82	3,80	3,82	3,81	3,83	3,85	1000gr	5.01 Poulet à rôtir	
10,37	10,39	10,34	10,34	10,40	10,37	1000gr	5.02 Filet de dinde	
<b>6. Lapin</b>								
8,47	8,61	8,38	8,37	8,56	8,84	1000gr	6.01 Lapin domestique	

# Indices et prix à la consommation 2004

## Prix moyens à la consommation (en euro) (suite)

Nature des produits	Unité	2004					
		janvier	février	mars	avril	mai	juin
<b>7. Charcuterie et abats</b>							
7.01 Lard fumé	1000gr	8,73	8,88	8,92	8,97	8,97	8,98
7.02 Jambon cuit	1000gr	13,86	13,86	13,91	13,85	13,83	13,89
7.03 Jambon cru	1000gr	17,54	17,55	17,55	17,58	17,64	17,60
7.04 Saucisson sec	1000gr	13,28	13,24	13,16	13,25	13,22	13,23
7.05 Pâté de campagne	1000gr	9,63	9,62	9,66	9,63	9,66	9,71
7.06 Saucisson de jambon	1000gr	7,07	7,06	7,10	7,12	7,16	7,15
7.07 Boudin	1000gr	7,24	7,31	7,31	7,32	7,34	7,33
<b>8. Viandes préparées et conserves de viande</b>							
8.01 Filet américain	1000gr	8,20	8,22	8,24	8,23	8,25	8,22
8.02 Hamburger	1000gr	8,61	8,67	8,68	8,72	8,73	8,74
8.03 Haché	1000gr	6,10	6,11	6,09	6,10	6,12	6,13
8.04 Saucisse fraîche	1000gr	6,65	6,71	6,68	6,71	6,69	6,72
8.05 Saucisses de Francfort	1000gr	6,71	6,83	6,86	6,86	6,86	6,84
8.06 Salade de viande	1000gr	8,61	8,59	8,67	8,68	8,69	8,71
<b>C. POISSONS</b>							
<b>1. Poissons frais, crustacés et mollusques</b>							
1.01 Cabillaud	1000gr	17,79	16,79	16,19	16,62	16,39	16,54
1.02 Sole	1000gr	27,63	25,85	26,09	24,47	24,19	25,09
1.03 Sébaste	1000gr	17,58	16,49	15,11	15,10	14,82	15,11
1.04 Merlan	1000gr	10,27	9,31	9,97	-	-	-
1.05 Plie	1000gr	10,21	9,26	9,85	9,95	10,47	10,81
1.06 Raie	1000gr	15,68	15,23	15,35	15,77	15,38	15,70
1.07 Truite arc-en-ciel	1000gr	8,11	8,06	8,27	8,18	8,36	8,20
1.08 Saumon rose	1000gr	11,64	11,39	11,54	11,62	11,59	11,44
1.09 Crevettes grises	1000gr	33,76	33,61	33,68	34,17	34,17	34,07
1.10 Crevettes roses	1000gr	19,28	19,67	19,65	19,60	19,53	19,64
1.11 Homard	1000gr	36,16	-	-	-	-	-
1.12 Moules	1000gr	4,77	4,89	4,86	4,78	-	-
1.13 Huîtres	1 pièce	0,78	-	-	-	-	-
<b>2. Poissons surgelés</b>							
2.01 Fish-sticks	1000gr	7,65	7,77	7,85	7,91	7,89	7,91
2.02 Filets de cabillaud	1000gr	13,29	13,33	13,49	13,53	13,58	13,62
<b>3. Poissons séchés, salés ou fumés</b>							
3.01 Saumon fumé	1000gr	35,23	35,08	35,09	35,06	35,09	35,20
<b>4. Poissons en conserve et préparations à base de poisson</b>							
4.01 Sardines en boîte	125gr	1,05	1,05	1,05	1,07	1,07	1,08
4.02 Thon en boîte	200gr	1,49	1,49	1,49	1,49	1,48	1,47
<b>D. LAIT, FROMAGES ET OEUFS</b>							
<b>1. Lait et yaourt</b>							
1.01 Lait entier	1000ml	0,70	0,70	0,70	0,70	0,70	0,70
1.02 Lait demi-écrémé	1000ml	0,61	0,61	0,61	0,61	0,61	0,61
1.03 Crème fraîche	1000ml	4,38	4,35	4,37	4,40	4,39	4,36
1.04 Yaourt entier aux fruits	150gr	0,49	0,49	0,49	0,49	0,49	0,49
1.05 Yaourt maigre	500gr	1,26	1,27	1,28	1,28	1,27	1,28
<b>2. Fromages</b>							
2.01 Fromage Emmenthal	1000gr	12,18	12,17	12,15	12,12	12,07	12,05
2.02 Fromage genre Edam	1000gr	7,57	7,57	7,62	7,66	7,65	7,61
2.03 Fromage genre Gouda	1000gr	6,98	7,02	7,02	7,06	7,02	6,94

# Indices et prix à la consommation 2004

2004							Unité	Nature des produits
juillet	août	septem- bre	octobre	novem- bre	décem- bre			
9,01	9,04	9,08	9,16	9,18	9,20	1000gr	<b>7. Charcuterie et abats</b>	
13,90	14,01	14,02	14,12	14,15	14,15	1000gr	7.01 Lard fumé	
17,64	17,72	17,65	17,68	17,73	17,77	1000gr	7.02 Jambon cuit	
13,26	13,31	13,31	13,37	13,40	13,40	1000gr	7.03 Jambon cru	
9,69	9,72	9,74	9,78	9,84	9,85	1000gr	7.04 Saucisson sec	
7,15	7,17	7,15	7,20	7,22	7,24	1000gr	7.05 Pâté de campagne	
7,34	7,37	7,39	7,41	7,41	7,45	1000gr	7.06 Saucisson de jambon	
							7.07 Boudin	
							<b>8. Viandes préparées et conserves de viande</b>	
8,25	8,25	8,22	8,29	8,30	8,30	1000gr	8.01 Filet américain	
8,69	8,72	8,76	8,81	8,79	8,83	1000gr	8.02 Hamburger	
6,13	6,17	6,19	6,23	6,21	6,23	1000gr	8.03 Haché	
6,71	6,73	6,75	6,74	6,77	6,78	1000gr	8.04 Saucisse fraîche	
6,86	6,85	6,79	6,69	6,66	6,74	1000gr	8.05 Saucisses de Francfort	
8,69	8,65	8,73	8,72	8,72	8,74	1000gr	8.06 Salade de viande	
							<b>C. POISSONS</b>	
							<b>1. Poissons frais, crustacés et mollusques</b>	
17,26	18,00	17,29	18,16	17,82	17,48	1000gr	1.01 Cabillaud	
25,26	25,58	24,76	25,02	24,24	24,14	1000gr	1.02 Sole	
14,98	14,80	14,65	15,16	14,89	15,43	1000gr	1.03 Sébaste	
-	-	-	-	-	-	1000gr	1.04 Merlan	
10,44	10,43	10,31	10,61	10,37	10,40	1000gr	1.05 Plie	
15,62	15,39	16,01	15,68	16,05	14,96	1000gr	1.06 Raie	
8,24	8,30	8,30	8,33	8,27	8,27	1000gr	1.07 Truite arc-en-ciel	
11,31	11,56	11,40	11,51	11,50	11,24	1000gr	1.08 Saumon rose	
32,36	31,57	31,34	30,81	29,95	29,74	1000gr	1.09 Crevettes grises	
19,67	19,81	19,73	19,87	19,97	20,12	1000gr	1.10 Crevettes roses	
-	-	-	-	-	35,58	1000gr	1.11 Homard	
-	4,70	4,67	4,64	4,52	4,69	1000gr	1.12 Moules	
-	-	-	-	-	0,76	1 pièce	1.13 Huîtres	
							<b>2. Poissons surgelés</b>	
7,86	7,92	7,86	7,72	7,79	7,82	1000gr	2.01 Fish-sticks	
13,61	13,60	13,60	13,58	13,56	13,61	1000gr	2.02 Filets de cabillaud	
							<b>3. Poissons séchés, salés ou fumés</b>	
35,24	35,23	35,26	34,93	35,08	34,70	1000gr	3.01 Saumon fumé	
							<b>4. Poissons en conserve et préparations à base de poisson</b>	
1,09	1,09	1,10	1,10	1,11	1,11	125gr	4.01 Sardines en boîte	
1,46	1,47	1,47	1,48	1,48	1,47	200gr	4.02 Thon en boîte	
							<b>D. LAIT, FROMAGES ET OEUFS</b>	
							<b>1. Lait et yaourt</b>	
0,70	0,71	0,71	0,70	0,71	0,71	1000ml	1.01 Lait entier	
0,61	0,61	0,61	0,62	0,62	0,62	1000ml	1.02 Lait demi-écrémé	
4,34	4,33	4,33	4,34	4,34	4,35	1000ml	1.03 Crème fraîche	
0,49	0,49	0,49	0,48	0,48	0,48	150gr	1.04 Yaourt entier aux fruits	
1,29	1,28	1,28	1,29	1,29	1,29	500gr	1.05 Yaourt maigre	
							<b>2. Fromages</b>	
12,02	11,94	12,04	11,96	11,85	11,82	1000gr	2.01 Fromage Emmenthal	
7,68	7,67	7,59	7,61	7,58	7,60	1000gr	2.02 Fromage genre Edam	
6,97	6,97	6,94	6,93	7,00	6,97	1000gr	2.03 Fromage genre Gouda	

# Indices et prix à la consommation 2004

## Prix moyens à la consommation (en euro) (suite)

Nature des produits	Unité	2004					
		janvier	février	mars	avril	mai	juin
2.04 Fromage Camembert	250gr	1,63	1,65	1,67	1,66	1,67	1,66
2.05 Fromage Brie	1000gr	8,52	8,49	8,57	8,59	8,57	8,53
2.06 Fromage blanc maigre	500gr	1,33	1,33	1,32	1,32	1,33	1,33
2.07 Fromage de gruyère fondu	150gr	1,29	1,32	1,35	1,35	1,35	1,35
<b>3. Oeufs</b>							
3.01 Oeufs de poule	1 pièce	0,19	0,18	0,18	0,17	0,16	0,16
<b>E. HUILES ET GRAISSES</b>							
<b>1. Beurre</b>							
1.01 Beurre de laiterie	1000gr	5,23	5,26	5,23	5,26	5,26	5,23
<b>2. Margarine</b>							
2.01 Margarine ordinaire à cuire	1000gr	2,67	2,69	2,69	2,69	2,69	2,67
2.02 Margarine ordinaire végétale	1000gr	3,25	3,28	3,30	3,31	3,31	3,30
2.03 Margarine de régime	1000gr	3,43	3,43	3,47	3,46	3,44	3,41
2.04 Minarine	1000gr	3,23	3,27	3,29	3,29	3,27	3,27
<b>3. Huiles</b>							
3.01 Huile de maïs	1000ml	1,47	1,46	1,48	1,48	1,48	1,49
3.02 Huile d'arachide	1000ml	1,89	1,89	1,92	1,92	1,92	1,90
<b>F. FRUITS</b>							
<b>1. Fruits frais</b>							
1.01 Pommes: Boskoop	1000gr	1,37	1,44	1,63	-	-	-
1.02 Pommes: Jonagold	1000gr	1,37	1,39	1,40	1,40	1,43	1,52
1.03 Pommes: Golden	1000gr	1,81	1,86	1,88	1,87	1,89	1,98
1.04 Pommes: Granny	1000gr	1,88	1,90	1,93	1,94	1,89	1,95
1.05 Poires: Doyenné	1000gr	1,87	1,99	-	-	-	-
1.06 Poires: Durondeau	1000gr	-	-	-	-	-	-
1.07 Poires: Conférence	1000gr	1,62	1,77	1,83	1,89	1,94	-
1.08 Poires: Triomphe	1000gr	-	-	-	-	-	-
1.09 Poires: Guyot	1000gr	-	-	-	-	-	-
1.10 Poires: Packham's	1000gr	-	-	-	2,03	1,98	2,16
1.11 Raisins: Italia	1000gr	-	-	-	-	-	-
1.12 Pêches	1000gr	-	-	-	-	-	4,00
1.13 Abricots	1000gr	-	-	-	-	-	4,74
1.14 Prunes	1000gr	-	-	-	-	-	-
1.15 Cerises	1000gr	-	-	-	-	-	8,21
1.16 Nectarines	1000gr	-	-	-	-	-	-
1.17 Oranges	1000gr	1,87	1,90	2,01	2,05	2,16	2,18
1.18 Citrons	1000gr	1,94	1,93	1,89	1,87	1,89	1,90
1.19 Pamplemousses	1000gr	1,59	1,66	1,59	1,60	1,56	1,60
1.20 Mandarines	1000gr	2,03	2,26	2,32	-	-	-
1.21 Bananes	1000gr	2,09	2,04	2,09	2,09	2,13	2,13
1.22 Fraises	1000gr	-	-	-	5,20	6,15	4,75
1.23 Melons	1000gr	-	-	-	-	3,15	2,77
1.24 Noix	1000gr	-	-	-	-	-	-
1.25 Kiwis	1 pièce	0,44	0,44	0,45	0,46	0,45	0,47
<b>2. Fruits en conserve</b>							
2.01 Ananas en tranches	570gr	1,14	1,14	1,14	1,15	1,15	1,14
2.02 Demi-abricots	425gr	1,21	1,21	1,21	1,22	1,22	1,21

## Indices et prix à la consommation 2004

2004							Unité	Nature des produits
juillet	août	septem- bre	octobre	novem- bre	décem- bre			
1,66	1,67	1,67	1,66	1,66	1,67	250gr	2.04 Fromage Camembert	
8,57	8,53	8,54	8,48	8,48	8,53	1000gr	2.05 Fromage Brie	
1,34	1,34	1,33	1,33	1,32	1,30	500gr	2.06 Fromage blanc maigre	
1,35	1,35	1,35	1,35	1,36	1,35	150gr	2.07 Fromage de gruyère fondu	
							<b>3. Oeufs</b>	
0,16	0,16	0,15	0,15	0,15	0,15	1 pièce	3.01 Oeufs de poule	
							E. HUILES ET GRAISSES	
							<b>1. Beurre</b>	
5,19	5,20	5,24	5,25	5,24	5,27	1000gr	1.01 Beurre de laiterie	
							<b>2. Margarine</b>	
2,70	2,74	2,75	2,74	2,74	2,71	1000gr	2.01 Margarine ordinaire à cuire	
3,33	3,35	3,33	3,33	3,33	3,33	1000gr	2.02 Margarine ordinaire végétale	
3,45	3,50	3,49	3,48	3,48	3,47	1000gr	2.03 Margarine de régime	
3,29	3,32	3,30	3,30	3,31	3,31	1000gr	2.04 Minarine	
							<b>3. Huiles</b>	
1,49	1,49	1,48	1,47	1,47	1,48	1000ml	3.01 Huile de maïs	
1,90	1,91	1,90	1,88	1,87	1,88	1000ml	3.02 Huile d'arachide	
							F. FRUITS	
							<b>1. Fruits frais</b>	
-	-	-	1,29	1,18	1,24	1000gr	1.01 Pommes: Boskoop	
1,54	1,85	1,83	1,29	1,20	1,20	1000gr	1.02 Pommes: Jonagold	
2,22	2,47	2,40	1,98	1,88	1,91	1000gr	1.03 Pommes: Golden	
2,00	2,16	2,21	2,06	1,99	2,00	1000gr	1.04 Pommes: Granny	
-	-	-	-	1,24	1,27	1000gr	1.05 Poires: Doyenné	
-	-	-	1,25	1,20	-	1000gr	1.06 Poires: Durondeau	
-	-	-	1,27	1,22	1,26	1000gr	1.07 Poires: Conférence	
-	-	1,56	-	-	-	1000gr	1.08 Poires: Triomphe	
-	1,88	-	-	-	-	1000gr	1.09 Poires: Guyot	
2,19	-	-	-	-	-	1000gr	1.10 Poires: Packham's	
-	-	2,66	2,59	2,73	3,59	1000gr	1.11 Raisins: Italia	
3,32	2,80	2,69	-	-	-	1000gr	1.12 Pêches	
4,06	-	-	-	-	-	1000gr	1.13 Abricots	
-	3,15	2,52	-	-	-	1000gr	1.14 Prunes	
6,61	-	-	-	-	-	1000gr	1.15 Cerises	
3,55	3,01	2,95	-	-	-	1000gr	1.16 Nectarines	
2,15	2,12	2,04	2,04	2,06	1,93	1000gr	1.17 Oranges	
1,93	1,94	1,88	1,89	1,92	1,91	1000gr	1.18 Citrons	
1,62	1,60	1,60	1,68	1,77	1,75	1000gr	1.19 Pamplemousses	
-	-	-	2,23	2,06	1,91	1000gr	1.20 Mandarines	
2,17	2,13	2,00	2,05	2,08	2,07	1000gr	1.21 Bananes	
5,48	-	-	-	-	-	1000gr	1.22 Fraises	
2,11	1,78	2,08	-	-	-	1000gr	1.23 Melons	
-	-	-	4,37	-	-	1000gr	1.24 Noix	
0,47	0,48	0,48	0,46	0,47	0,47	1 pièce	1.25 Kiwis	
							<b>2. Fruits en conserve</b>	
1,15	1,15	1,14	1,13	1,13	1,13	570gr	2.01 Ananas en tranches	
1,21	1,20	1,21	1,22	1,23	1,23	425gr	2.02 Demi-abricots	

# Indices et prix à la consommation 2004

## Prix moyens à la consommation (en euro) (suite)

Nature des produits	Unité	2004					
		janvier	février	mars	avril	mai	juin
<b>G. LEGUMES, Y COMPRIS POMME DE TERRE ET AUTRES TUBERCULES</b>							
<b>1. Légumes frais</b>							
1.01 Choux-fleurs	1000gr	0,95	0,73	1,02	0,79	1,27	0,95
1.02 Choux de Bruxelles	1000gr	2,01	2,11	-	-	-	-
1.03 Poireaux	1000gr	1,37	1,16	1,13	1,05	1,32	2,45
1.04 Oignons	1000gr	0,74	0,75	0,77	0,80	0,82	0,85
1.05 Céleris verts	1000gr	2,12	1,97	1,91	1,69	2,14	-
1.06 Haricots verts	1000gr	-	-	-	4,27	4,31	4,09
1.07 Scaroles	1000gr	2,68	2,50	2,44	-	-	-
1.08 Laitues	1000gr	4,33	2,90	2,05	1,51	1,19	1,08
1.09 Salade de blé	1000gr	11,56	9,64	10,16	-	-	-
1.10 Concombres	1000gr	-	-	-	1,85	1,78	1,49
1.11 Tomates	1000gr	2,24	2,05	2,42	2,77	1,99	1,47
1.12 Poivrons	1000gr	3,56	3,62	3,95	5,00	4,31	3,42
1.13 Radis	1000gr	-	-	-	4,40	3,29	3,33
1.14 Chicons	1000gr	2,11	1,60	1,75	1,73	1,81	1,98
1.15 Asperges	1000gr	-	-	-	9,68	7,45	7,35
1.16 Champignons	1000gr	4,32	4,28	4,31	4,28	4,22	4,24
1.17 Carottes	1000gr	0,78	0,78	0,78	0,75	0,73	0,72
<b>2. Légumes en conserve</b>							
2.01 Petits pois	400gr	0,67	0,67	0,67	0,67	0,67	0,67
2.02 Haricots blancs à la sauce tomate	400gr	0,61	0,61	0,60	0,60	0,60	0,60
2.03 Tomates pelées	400gr	0,50	0,49	0,50	0,50	0,50	0,50
<b>3. Légumes surgelés</b>							
3.01 Epinards surgelés	450gr	0,89	0,90	0,90	0,90	0,90	0,89
3.02 Légumes surgelés pour potage (julienne)	1000gr	1,99	1,98	1,99	2,00	1,99	2,00
<b>4. Pommes de terre, autres tubercules et produits dérivés</b>							
4.02 Pommes de terre	1000gr	0,73	0,74	0,73	0,75	0,77	1,09
4.03 Pommes de terre (nouvelle récolte)	1000gr	-	-	-	1,26	1,29	-
4.04 Chips	90gr	0,52	0,52	0,52	0,53	0,52	0,53
4.05 Frites surgelées	1000gr	1,58	1,59	1,60	1,60	1,61	1,61
<b>H. SUCRE, CONFITURE, MIEL, CHOCOLAT ET CONFISERIE</b>							
<b>1. Sucre</b>							
1.01 Sucre en morceaux	1000gr	1,32	1,32	1,32	1,33	1,33	1,33
1.02 Sucre cristallisé	1000gr	0,96	0,97	0,96	0,97	0,97	0,97
<b>2. Sirop, miel, confiture, marmelade et purée de fruits</b>							
2.01 Confiture aux quatre fruits	1000gr	2,92	2,92	2,95	2,94	2,94	2,93
<b>3. Sucrieries, bonbons, confiserie</b>							
3.01 Chocolat au lait (en bâton)	1000gr	7,70	7,60	7,51	7,66	7,69	7,66
3.02 Chocolat fondant (tablette)	1000gr	6,65	6,61	6,52	6,62	6,60	6,61
3.03 Pâte à tartiner	500gr	1,76	1,77	1,77	1,78	1,78	1,78
3.04 Toffées	1000gr	6,83	6,83	6,84	6,84	6,84	6,82
3.05 Candy-bar	100gr	0,71	0,71	0,71	0,71	0,71	0,71
3.06 Crème glacée	1000ml	2,72	2,75	2,82	2,85	2,83	2,85
<b>I. PRODUITS ALIMENTAIRES N.D.A.</b>							
Moutarde	1000gr	2,63	2,65	2,68	2,68	2,68	2,67
Mayonnaise	1000ml	2,86	2,87	2,88	2,88	2,89	2,88
Potage aux tomates	500gr	1,18	1,22	1,24	1,23	1,24	1,24



# Indices et prix à la consommation 2004

2004						Unité	Nature des produits
juillet	août	septem- bre	octobre	novem- bre	décem- bre		
<b>G. LEGUMES, Y COMPRIS POMME DE TERRE ET AUTRES TUBERCULES</b>							
<b>1. Légumes frais</b>							
0,75	0,52	0,95	0,82	0,76	1,24	1000gr	1.01 Choux-fleurs
-	-	-	-	1,87	1,67	1000gr	1.02 Choux de Bruxelles
2,19	1,43	1,20	1,05	0,99	0,91	1000gr	1.03 Poireaux
0,88	0,77	0,67	0,64	0,59	0,57	1000gr	1.04 Oignons
-	-	-	-	-	-	1000gr	1.05 Céleris verts
3,52	1,98	1,81	2,55	3,69	-	1000gr	1.06 Haricots verts
-	-	-	-	-	2,35	1000gr	1.07 Scaroles
1,10	1,39	1,35	1,69	2,35	3,70	1000gr	1.08 Laitues
-	-	-	-	-	9,35	1000gr	1.09 Salade de blé
1,21	1,56	1,41	-	-	-	1000gr	1.10 Concombres
1,09	0,93	1,32	2,03	2,04	2,78	1000gr	1.11 Tomates
2,79	2,40	3,00	3,09	3,01	3,63	1000gr	1.12 Poivrons
-	-	-	-	-	-	1000gr	1.13 Radis
-	-	2,55	2,60	3,23	2,23	1000gr	1.14 Chicons
-	-	-	-	-	-	1000gr	1.15 Asperges
4,19	4,19	4,17	4,11	4,15	4,10	1000gr	1.16 Champignons
0,72	0,67	0,65	0,62	0,60	0,60	1000gr	1.17 Carottes
<b>2. Légumes en conserve</b>							
0,68	0,68	0,68	0,69	0,69	0,69	400gr	2.01 Petits pois
0,60	0,61	0,61	0,61	0,61	0,61	400gr	2.02 Haricots blancs à la sauce tomate
0,50	0,49	0,50	0,50	0,49	0,49	400gr	2.03 Tomates pelées
<b>3. Légumes surgelés</b>							
0,90	0,90	0,90	0,89	0,90	0,90	450gr	3.01 Epinards surgelés
2,00	2,00	2,00	2,01	2,00	2,02	1000gr	3.02 Légumes surgelés pour potage (julienne)
<b>4. Pommes de terre, autres tubercules et produits dérivés</b>							
1,03	0,91	0,76	0,66	0,63	0,61	1000gr	4.02 Pommes de terre
-	-	-	-	-	-	1000gr	4.03 Pommes de terre (nouvelle récolte)
0,53	0,53	0,52	0,52	0,52	0,52	90gr	4.04 Chips
1,62	1,61	1,60	1,60	1,60	1,61	1000gr	4.05 Frites surgelées
<b>H. SUCRE, CONFITURE, MIEL, CHOCOLAT ET CONFISERIE</b>							
<b>1. Sucre</b>							
1,33	1,33	1,32	1,32	1,33	1,33	1000gr	1.01 Sucre en morceaux
0,97	0,98	0,98	0,98	0,98	0,98	1000gr	1.02 Sucre cristallisé
<b>2. Sirop, miel, confiture, marmelade et purée de fruits</b>							
2,92	2,95	2,95	2,93	2,98	3,01	1000gr	2.01 Confiture aux quatre fruits
<b>3. Sucrieries, bonbons, confiserie</b>							
7,70	7,72	7,74	7,76	7,72	7,73	1000gr	3.01 Chocolat au lait (en bâton)
6,63	6,62	6,60	6,59	6,59	6,52	1000gr	3.02 Chocolat fondant (tablette)
1,78	1,79	1,79	1,80	1,78	1,78	500gr	3.03 Pâte à tartiner
6,82	6,81	6,81	6,79	6,77	6,75	1000gr	3.04 Toffées
0,71	0,71	0,70	0,71	0,71	0,71	100gr	3.05 Candy-bar
2,85	2,79	2,81	2,80	2,79	2,79	1000ml	3.06 Crème glacée
<b>I. PRODUITS ALIMENTAIRES N.D.A.</b>							
2,67	2,65	2,63	2,62	2,66	2,69	1000gr	Moutarde
2,88	2,85	2,83	2,84	2,85	2,82	1000ml	Mayonnaise
1,23	1,23	1,23	1,21	1,20	1,19	500gr	Potage aux tomates

# Indices et prix à la consommation 2004

## Prix moyens à la consommation (en euro) (suite)

Nature des produits	Unité	2004					
		janvier	février	mars	avril	mai	juin
<b>2. BOISSONS NON ALCOLISEES</b>							
A. CAFE, THE, CACAO							
0.1 Café en grains ou moulu	1000gr	6,91	6,87	6,91	6,89	6,88	6,90
0.2 Café soluble	1000gr	22,29	22,36	22,24	22,28	22,24	22,48
B. EAUX MINERALES, BOISSONS GAZEUSES (NON MINERALES)							
1. Eaux minérales							
1.01 Eau gazeuse	1000 ml	0,46	0,46	0,46	0,41	0,39	0,39
1.02 Eau non gazeuse	1500 ml	0,65	0,65	0,65	0,65	0,66	0,67
2. Limonades et jus de fruits							
2.01 Limonade au citron	1000 ml	0,70	0,70	0,70	0,65	0,64	0,63
2.02 Limonade au cola	1500 ml	1,33	1,33	1,32	1,32	1,31	1,30
2.03 Limonade aux extraits de thé	1000 ml	1,64	1,68	1,69	1,63	1,62	1,61
2.04 Jus de fruits	1000ml	1,12	1,13	1,13	1,13	1,12	1,13
<b>3. BOISSONS ALCOLISEES</b>							
A. BIERES							
0.1 Bière de table	750ml	0,76	0,77	0,77	0,78	0,78	0,78
0.2 Bière "pils" (en magasin)	250ml	0,43	0,44	0,44	0,46	0,46	0,46
B. VIN							
0.1 Vin rouge de table	1000ml	2,24	2,25	2,25	2,32	2,36	2,37
0.2 Beaujolais Village	1000 ml	6,01	6,10	6,18	6,36	6,51	6,54
0.3 Muscadet	1000 ml	4,54	4,55	4,54	4,58	4,62	4,66
0.4 Vermouth	1000 ml	4,70	4,73	4,70	4,82	4,89	4,90
0.5 Porto	1000 ml	8,29	8,27	8,27	8,43	8,46	8,48
C. SPIRITUEUX							
0.1 Genièvre	1000 ml	11,04	11,02	11,03	11,17	11,19	11,15
0.2 Whisky	1000 ml	16,46	16,49	16,59	16,58	16,60	16,55
0.3 Liqueur	1000 ml	25,00	25,09	25,03	25,21	25,33	25,23
<b>B. TABAC</b>							
1. CIGARETTES							
1.01 Cigarettes courantes	25pièc.	4,23	4,38	4,43	4,44	4,44	4,44
1.02 Cigarettes King Size	20pièc.	3,70	3,83	3,87	3,87	3,87	3,87
2. AUTRES TABACS							
2.01 Tabac	1000gr	66,96	67,66	68,44	68,56	68,65	68,68
2.02 Cigarillos	10pièc.	2,40	2,41	2,42	2,42	2,42	2,42
<b>C. HABILLEMENT ET CHAUSSURES</b>							
1. ARTICLES D'HABILLEMENT							
A. TISSUS D'HABILLEMENT							
0.1 Tissus pour robe	1m2	21,60	21,71	21,75	21,84	21,85	21,92
B. VETEMENTS (HOMME, DAME, ENFANT)							
1. Vêtements de sport							
1.01 Jogging (H)	1ensemb	74,71	74,78	74,90	74,65	74,65	74,53
1.02 Jogging (D)	1ensemb	76,91	76,98	77,10	77,04	77,04	76,92
1.03 Maillot de bain(D)	1 pièce	38,81	38,81	38,76	38,93	38,95	38,97
2. Vêtements de dessus							
2.01 Costume de confection laine (H)	1ensemb	303,85	303,85	304,00	304,30	304,26	304,26
2.02 Costume confection tissu mélangé (H)	1ensemb	262,94	262,71	263,02	262,35	262,13	262,15
2.03 Blazer (H)	1 pièce	167,50	167,60	167,72	167,29	166,98	166,98
2.04 Veston sport (H)	1 pièce	165,77	165,73	166,55	166,52	166,66	166,64
2.05 Pantalon casual en velours (H)	1 pièce	59,93	60,17	60,20	60,19	60,19	60,20

# Indices et prix à la consommation 2004

2004							Unité	Nature des produits
juillet	août	septem- bre	octobre	novem- bre	décem- bre			
							<b>2. BOISSONS NON ALCOLISEES</b>	
							A. CAFE, THE, CACAO	
6,91	6,85	6,86	6,82	6,80	6,83	1000gr	0.1 Café en grains ou moulu	
22,52	22,63	22,60	22,52	22,46	22,37	1000gr	0.2 Café soluble	
							B. EAUX MINERALES, BOISSONS GAZEUSES (NON MINERALES)	
							<b>1. Eaux minérales</b>	
0,38	0,39	0,38	0,38	0,38	0,38	1000 ml	1.01 Eau gazeuse	
0,66	0,67	0,66	0,66	0,66	0,66	1500 ml	1.02 Eau non gazeuse	
							<b>2. Limonades et jus de fruits</b>	
0,61	0,61	0,60	0,60	0,61	0,61	1000 ml	2.01 Limonade au citron	
1,31	1,29	1,30	1,30	1,32	1,31	1500 ml	2.02 Limonade au cola	
1,61	1,60	1,59	1,61	1,60	1,60	1000 ml	2.03 Limonade aux extraits de thé	
1,12	1,12	1,11	1,11	1,11	1,11	1000ml	2.04 Jus de fruits	
							<b>3. BOISSONS ALCOOLISEES</b>	
							A. BIERES	
0,78	0,78	0,78	0,78	0,80	0,80	750ml	0.1 Bière de table	
0,46	0,46	0,45	0,45	0,46	0,46	250ml	0.2 Bière "pils" (en magasin)	
							B. VIN	
2,37	2,38	2,38	2,38	2,41	2,42	1000ml	0.1 Vin rouge de table	
6,58	6,59	6,58	6,53	6,56	6,60	1000 ml	0.2 Beaujolais Village	
4,68	4,66	4,66	4,66	4,71	4,68	1000 ml	0.3 Muscadet	
4,94	4,99	4,97	4,98	4,99	4,97	1000 ml	0.4 Vermouth	
8,46	8,46	8,43	8,40	8,38	8,30	1000 ml	0.5 Porto	
							C. SPIRITUEUX	
11,13	11,06	11,01	11,03	10,99	10,94	1000 ml	0.1 Genièvre	
16,57	16,51	16,50	16,49	16,44	16,26	1000 ml	0.2 Whisky	
25,13	25,03	25,03	25,15	25,18	24,90	1000 ml	0.3 Liqueur	
							<b>B. TABAC</b>	
							<b>1. CIGARETTES</b>	
4,44	4,45	4,45	4,45	4,45	4,45	25pièc.	1.01 Cigarettes courantes	
3,87	3,87	3,87	3,87	3,87	3,88	20pièc.	1.02 Cigarettes King Size	
							<b>2. AUTRES TABACS</b>	
68,69	68,71	68,71	68,82	69,75	70,43	1000gr	2.01 Tabac	
2,43	2,45	2,46	2,46	2,48	2,49	10pièc.	2.02 Cigarillos	
							<b>C. HABILLEMENT ET CHAUSSURES</b>	
							<b>1. ARTICLES D'HABILLEMENT</b>	
							A. TISSUS D'HABILLEMENT	
21,92	21,93	22,00	22,00	21,99	22,01	1m2	0.1 Tissus pour robe	
							B. VETEMENTS (HOMME, DAME, ENFANT)	
							<b>1. Vêtements de sport</b>	
74,53	74,53	74,65	74,85	74,96	74,96	1ensemb	1.01 Jogging (H)	
76,92	77,01	77,19	77,35	77,57	77,57	1ensemb	1.02 Jogging (D)	
38,97	38,96	38,92	38,95	38,95	38,97	1 pièce	1.03 Maillot de bain(D)	
							<b>2. Vêtements de dessus</b>	
304,26	304,26	303,27	303,09	303,68	303,91	1ensemb	2.01 Costume de confection laine (H)	
262,15	262,15	262,28	262,78	262,73	262,73	1ensemb	2.02 Costume confection tissu mélangé (H)	
166,98	166,98	167,63	167,83	167,85	167,87	1 pièce	2.03 Blazer (H)	
166,64	166,64	166,55	167,42	167,47	167,69	1 pièce	2.04 Veston sport (H)	
60,20	60,22	60,67	60,95	61,10	61,01	1 pièce	2.05 Pantalon casual en velours (H)	

# Indices et prix à la consommation 2004

## Prix moyens à la consommation (en euro) (suite)

Nature des produits	Unité	2004					
		janvier	février	mars	avril	mai	juin
2.06 Jeans (H)	1 pièce	49,26	49,26	49,29	49,43	49,43	49,45
2.07 Pantalon de ville (H)	1 pièce	70,88	70,85	70,90	70,64	70,69	70,70
2.08 Blouson en cuir (H)	1 pièce	287,78	287,61	286,99	284,68	284,47	284,52
2.09 Imperméable (H)	1 pièce	156,03	156,11	156,37	155,46	155,45	155,45
2.10 Anorak (H)	1 pièce	121,66	121,66	121,79	121,79	121,79	121,79
2.11 Pull-over (H)	1 pièce	53,70	53,67	53,73	53,65	53,60	53,66
2.12 Robe à manches longues (D)	1 pièce	101,21	101,21	101,22	101,22	101,23	101,23
2.13 Robe à manches courtes (D)	1 pièce	84,67	84,67	84,19	83,49	82,82	82,80
2.14 Tailleur (D)	1 ensemble	200,08	200,08	200,07	200,03	200,03	200,03
2.15 Jupe (D)	1 pièce	60,57	60,57	60,59	60,59	60,57	60,57
2.16 Pantalon (D)	1 pièce	62,39	62,39	62,45	62,43	62,43	62,41
2.17 Jeans (D)	1 pièce	46,34	46,28	46,59	46,42	46,29	46,29
2.18 Manteau (D)	1 pièce	197,02	197,02	197,02	196,97	196,97	196,97
2.19 Imperméable (D)	1 pièce	136,52	136,19	135,86	135,00	135,05	135,21
2.20 Anorak (D)	1 pièce	109,07	109,07	109,07	109,07	109,07	109,07
2.21 Blouson en cuir (D)	1 pièce	276,45	276,19	275,56	274,26	274,10	274,06
2.22 Pull-over (D)	1 pièce	52,60	52,36	52,41	52,05	51,94	51,99
2.23 Pantalon (E)	1 pièce	28,39	28,40	28,34	28,29	28,29	28,27
2.24 Jupe (E)	1 pièce	25,52	25,53	25,29	25,23	25,27	25,28
2.25 Anorak (E)	1 pièce	53,51	53,51	53,31	53,32	53,31	53,31
2.26 Sweater (E)	1 pièce	24,98	24,98	24,87	24,77	24,73	24,73
<b>3. Vêtements de dessous</b>							
3.01 Chemise (H)	1 pièce	33,09	33,07	33,17	33,09	33,11	33,11
3.02 T-shirt (H)	1 pièce	17,95	17,97	17,93	17,77	17,71	17,69
3.03 Pyjama (H)	1 ensemble	33,08	33,07	33,07	33,02	33,02	33,02
3.04 Singlet (H)	1 pièce	8,91	8,91	8,97	8,99	9,00	9,00
3.05 Slip (H)	1 pièce	8,38	8,40	8,46	8,46	8,47	8,47
3.06 Chaussettes (H)	1 paire	6,19	6,19	6,23	6,23	6,22	6,23
3.07 Chemisier (D)	1 pièce	49,47	49,43	49,52	49,48	49,47	49,43
3.08 T-shirt (D)	1 pièce	19,24	19,23	19,13	19,12	19,09	19,07
3.09 Robe de nuit (D)	1 pièce	30,92	31,02	30,96	31,02	30,98	30,98
3.10 Slip (D)	1 pièce	7,43	7,45	7,52	7,55	7,56	7,54
3.11 Collant (D)	1 pièce	4,38	4,38	4,39	4,39	4,40	4,40
3.12 Soutien-gorge (D)	1 pièce	32,04	32,12	32,43	32,53	32,55	32,53
<b>4. Vêtements pour bébés</b>							
4.01 Grenouillère	1 pièce	18,56	18,57	18,38	18,32	18,29	18,27
<b>C. AUTRES ARTICLES VESTIMENTAIRES ET ACCESSOIRES DU VETEMENT</b>							
0.1 Fermeture à glissière	1 pièce	1,71	1,74	1,77	1,77	1,77	1,78
0.2 Fils à tricoter	50 gr	2,35	2,36	2,36	2,36	2,36	2,37
<b>D. NETTOYAGE A SEC, REPARATION ET LOCATION DE VETEMENTS</b>							
0.1 Nettoyage à sec d'un imperméable	1 pièce	13,64	13,68	13,73	13,76	13,76	13,78
0.2 Nettoyage à sec d'un costume	1 ensemble	12,89	12,97	12,99	13,01	13,01	13,03
0.3 Blanchissage d'une chemise	1 pièce	2,66	2,66	2,69	2,69	2,69	2,70
<b>2. ARTICLES CHAUSSANTS, Y COMPRIS LES REPARATIONS</b>							
<b>A. CHAUSSURES, Y COMPRIS BOTTES</b>							
<b>1. Chaussures de sport</b>							
1.01 Chaussures de tennis	1 paire	69,09	69,10	69,16	68,83	68,52	68,53

# Indices et prix à la consommation 2004

2004						Unité	Nature des produits
juillet	août	septem- bre	octobre	novem- bre	décem- bre		
49,45	49,46	49,57	49,68	49,71	49,70	1 pièce	2.06 Jeans (H)
70,70	70,70	70,77	71,07	71,17	71,24	1 pièce	2.07 Pantalon de ville (H)
284,52	284,52	284,73	283,85	283,91	283,80	1 pièce	2.08 Blouson en cuir (H)
155,45	155,45	156,25	156,46	157,07	157,22	1 pièce	2.09 Imperméable (H)
121,79	121,79	121,89	121,96	122,09	122,12	1 pièce	2.10 Anorak (H)
53,66	53,66	53,82	53,84	53,81	53,81	1 pièce	2.11 Pull-over (H)
101,23	101,23	101,52	101,41	101,43	101,43	1 pièce	2.12 Robe à manches longues (D)
82,80	82,80	82,78	82,78	82,80	82,80	1 pièce	2.13 Robe à manches courtes (D)
200,03	200,03	199,97	199,58	199,66	199,71	1ensemble	2.14 Tailleur (D)
60,57	60,57	60,80	60,47	60,30	60,29	1 pièce	2.15 Jupe (D)
62,41	62,41	62,61	62,42	62,50	62,43	1 pièce	2.16 Pantalon (D)
46,29	46,30	46,52	46,66	46,67	46,72	1 pièce	2.17 Jeans (D)
196,97	196,97	196,57	196,50	196,76	196,90	1 pièce	2.18 Manteau (D)
135,21	135,21	135,70	135,76	135,72	135,82	1 pièce	2.19 Imperméable (D)
109,07	109,07	109,11	109,67	109,38	109,06	1 pièce	2.20 Anorak (D)
274,06	274,06	273,82	274,26	273,96	273,99	1 pièce	2.21 Blouson en cuir (D)
51,99	51,99	52,06	52,08	52,08	52,08	1 pièce	2.22 Pull-over (D)
28,27	28,27	28,32	28,30	28,32	28,36	1 pièce	2.23 Pantalon (E)
25,28	25,28	25,23	25,20	25,15	25,17	1 pièce	2.24 Jupe (E)
53,31	53,31	53,08	53,07	52,95	52,95	1 pièce	2.25 Anorak (E)
24,73	24,73	24,64	24,76	24,78	24,78	1 pièce	2.26 Sweater (E)
<b>3. Vêtements de dessous</b>							
33,11	33,11	33,23	33,43	33,40	33,43	1 pièce	3.01 Chemise (H)
17,69	17,69	17,66	17,66	17,67	17,67	1 pièce	3.02 T-shirt (H)
33,02	32,99	32,93	32,80	32,79	32,81	1ensemble	3.03 Pyjama (H)
9,00	9,00	8,97	8,97	8,96	8,96	1 pièce	3.04 Singlet (H)
8,47	8,44	8,45	8,46	8,46	8,47	1 pièce	3.05 Slip (H)
6,23	6,23	6,25	6,26	6,25	6,27	1 paire	3.06 Chaussettes (H)
49,43	49,43	49,39	49,47	49,40	49,38	1 pièce	3.07 Chemisier (D)
19,07	19,07	19,01	19,01	19,00	19,00	1 pièce	3.08 T-shirt (D)
30,98	30,91	30,90	30,80	30,77	30,81	1 pièce	3.09 Robe de nuit (D)
7,54	7,54	7,63	7,63	7,63	7,63	1 pièce	3.10 Slip (D)
4,40	4,42	4,43	4,43	4,43	4,43	1 pièce	3.11 Collant (D)
32,53	32,52	32,53	32,47	32,52	32,54	1 pièce	3.12 Soutien-gorge (D)
<b>4. Vêtements pour bébés</b>							
18,27	18,26	18,16	18,19	18,18	18,21	1 pièce	4.01 Grenouillère
<b>C. AUTRES ARTICLES VESTIMENTAIRES ET ACCESSOIRES DU VETEMENT</b>							
1,78	1,79	1,82	1,83	1,84	1,84	1 pièce	0.1 Fermeture à glissière
2,37	2,37	2,36	2,36	2,36	2,36	50 gr	0.2 Fils à tricoter
<b>D. NETTOYAGE A SEC, REPARATION ET LOCATION DE VETEMENTS</b>							
13,80	13,82	13,73	13,77	13,81	13,81	1 pièce	0.1 Nettoyage à sec d'un imperméable
13,04	13,10	13,08	13,08	13,11	13,12	1ensemble	0.2 Nettoyage à sec d'un costume
2,70	2,70	2,70	2,70	2,71	2,71	1 pièce	0.3 Blanchissage d'une chemise
<b>2. ARTICLES CHAUSSANTS, Y COMPRIS LES REPARATIONS</b>							
<b>A. CHAUSSURES, Y COMPRIS BOTTES</b>							
<b>1. Chaussures de sport</b>							
68,53	68,51	68,38	68,44	68,41	68,42	1 paire	1.01 Chaussures de tennis



# Indices et prix à la consommation 2004

2004						Unité	Nature des produits
juillet	août	septem- bre	octobre	novem- bre	décem- bre		
95,00	95,00	95,41	95,56	95,70	95,72	1 paire	<b>2. Chaussures pour hommes</b> 2.01 Molières à lacets, en cuir
78,59	78,59	79,26	79,98	80,06	80,05	1 paire	<b>3. Chaussures dames</b> 3.01 Escarpins en cuir
105,01	105,01	105,57	106,05	106,09	106,20	1 paire	3.02 Bottes en cuir
58,93	58,93	59,31	59,56	59,59	59,63	1 paire	<b>4. Chaussures enfants</b> 4.01 Molières à lacets, en cuir
22,43	22,50	22,50	22,51	22,64	22,72	1 paire	B. ENTRETIEN, REPARATION ET LOCATION DE CHAUSSURES 0.1 Ressemelage chaussures hommes
18,42	18,49	18,51	18,51	18,63	18,71	1 paire	0.2 Ressemelage chaussures dames
<b>D. LOGEMENT, EAU, ELECTRICITE, GAZ ET AUTRES COMBUSTIBLES</b>							
<b>1. LOYERS D'HABITATION REELS</b>							
A. LOYERS							
113,81	113,89	114,02	114,25	114,28	114,38	indice	0.1 Loyers non sociaux
123,34	123,11	123,30	123,17	123,09	123,06	indice	0.2 Loyers sociaux
B. LOCATION DE GARAGE							
43,06	43,21	43,22	43,23	43,30	43,31	1 mois	0.1 Location de garage
<b>2. ENTRETIEN ET REPARATIONS COURANTES DU LOGEMENT</b>							
A. PRODUITS POUR LA REPARATION ET L'ENTRETIEN COURANT DES LOGEMENTS							
18,78	18,82	18,87	18,90	18,95	18,95	1000ml	0.1 Peinture acrylique
22,18	22,22	22,22	22,25	22,25	22,29	1000ml	0.2 Peinture émail
26,71	26,65	26,61	26,61	26,51	26,50	1m2	0.3 Vitres
6,74	6,74	6,78	6,78	6,79	6,80	50kg	0.4 Ciment
B. SERVICES D'ENTRETIEN ET DE REPARATIONS COURANTES DU LOGEMENT							
34,97	34,93	34,92	34,97	34,97	34,97	1 heure	0.1 Tarif horaire d'un électricien
36,70	36,71	36,72	36,73	36,73	36,87	1 heure	0.2 Tarif horaire d'un plombier
33,56	33,56	33,60	33,61	33,62	33,72	1 heure	0.3 Tarif horaire d'un peintre
<b>3. AUTRES SERVICES RELATIFS AU LOGEMENT</b>							
A. DISTRIBUTION D'EAU (FACTUREE AU CONSOMMATEUR PROPORTIONNELLEMENT A SA CONSOMMATION)							
2,21	2,21	2,21	2,21	2,21	2,22	1m3	0.1 Consommation d'eau
<b>4. ELECTRICITE, GAZ ET AUTRES COMBUSTIBLES</b>							
A. ELECTRICITE							
0,18	0,18	0,18	0,18	0,18	0,18	1 kWh	0.1 Tarif petites fournitures : 1 000 kWh/an
0,17	0,17	0,17	0,17	0,17	0,17	1 kWh	0.2 Tarif normal : 2 200 kWh/an
0,16	0,17	0,17	0,17	0,17	0,17	1 kWh	0.3 Tarif normal : 3 800 kWh/an
0,16	0,16	0,16	0,17	0,17	0,17	1 kWh	0.4 Tarif normal : 6 500 kWh/an
0,15	0,15	0,15	0,15	0,15	0,15	1 kWh	0.5 Tarif bihoraire : 3 600 kWh/total
0,14	0,14	0,14	0,14	0,14	0,14	1 kWh	0.6 Tarif bihoraire : 8 500 kWh/total
0,07	0,07	0,07	0,07	0,07	0,07	1 kWh	0.7 Tarif exclusif de nuit : 6 100 kWh/an
B. GAZ							
<b>1. Gaz naturel</b>							
0,07	0,08	0,08	0,08	0,08	0,08	1 MJ	1.01 Tarif A : 4,8 GJ/an
0,06	0,06	0,06	0,06	0,06	0,06	1 MJ	1.02 Tarif A : 28 GJ/an
0,05	0,05	0,05	0,05	0,05	0,05	1 MJ	1.03 Tarif B : 34 GJ/an
0,04	0,04	0,04	0,04	0,04	0,04	1 MJ	1.04 Tarif B : 78 GJ/an
0,04	0,04	0,04	0,04	0,04	0,04	1 MJ	1.05 Tarif B : 156 GJ/an
0,03	0,03	0,03	0,03	0,03	0,03	1 MJ	1.06 Tarif C : 64,2 GJ/an

# Indices et prix à la consommation 2004

## Prix moyens à la consommation (en euro) (suite)

Nature des produits	Unité	2004					
		janvier	février	mars	avril	mai	juin
<b>2. Gaz de pétrole</b>							
2.01 Butane	1000 gr	1,33	1,31	1,30	1,31	1,33	1,35
2.02 Propane	1000 gr	1,36	1,34	1,35	1,36	1,37	1,39
<b>C. COMBUSTIBLES LIQUIDES</b>							
0.1 Gasoil: livraison de moins de 2 000 l	1000ml	0,33	0,31	0,33	0,35	0,37	0,37
0.2 Gasoil: livraison d'au moins 2 000 l	1000ml	0,31	0,29	0,32	0,33	0,35	0,35
<b>D. COMBUSTIBLES SOLIDES</b>							
0.1 Anthracite 20/30	1000kg	335,14	335,14	335,16	335,80	334,96	334,65
0.2 Anthracite 12/22	1000kg	313,14	313,14	313,20	314,18	314,01	314,16
<b>E. MEUBLES, APPAREILS MENAGERS, ENTRETIEN COURANT DE LA MAISON</b>							
<b>1. MEUBLES, ARTICLES D'AMEUBLEMENT, TAPIS ET AUTRES REVETEMENTS DE SOL ET REPARATIONS</b>							
<b>A. MEUBLES, ARTICLES D'AMEUBLEMENT</b>							
<b>1. Meubles</b>							
1.01 Chambre à coucher moderne	1ensemb	1620,00	1620,00	1635,00	1635,00	1639,00	1644,00
1.02 Élément de cuisine	1 pièce	159,85	159,85	160,22	160,20	160,28	160,34
1.03 Salle à manger en chêne	1ensemb	2157,00	2159,00	2147,00	2143,00	2147,00	2150,00
1.04 Salon	1ensemb	1754,00	1754,00	1770,00	1775,00	1779,00	1780,00
1.05 Armoire de toilette	1 pièce	156,62	156,62	156,71	156,41	156,40	156,27
1.06 Sommier à lattes	1 pièce	378,37	379,30	379,86	380,39	380,39	380,59
<b>2. Accessoires de décoration</b>							
2.01 Lampe à tube fluorescent	1 pièce	15,11	15,11	15,15	15,19	15,23	15,27
2.02 Lampe de bureau halogène	1 pièce	41,97	41,97	41,94	41,94	41,91	41,94
<b>B. TAPIS ET AUTRES REVETEMENTS DE SOL</b>							
0.1 Revêtement en PVC	1m2	19,61	19,62	19,58	19,66	19,67	19,74
<b>2. ARTICLES DE MENAGE EN TEXTILES</b>							
<b>A. ARTICLES DE MENAGE EN TEXTILES</b>							
0.1 Matelas en mousse	1 pièce	227,58	226,36	227,52	228,44	228,44	228,78
0.2 Housses de couette et taies	1ensemb	77,63	77,65	77,64	78,24	78,34	78,15
0.3 Edredon synthétique (couette)	1 pièce	121,58	121,80	121,89	122,08	122,18	121,91
0.4 Drap-housse	1 pièce	23,68	23,77	23,81	23,93	23,92	23,94
0.5 Tissus pour rideaux	1 m	6,53	6,53	6,54	6,58	6,57	6,58
0.6 Essuie-éponge	1 m2	14,29	14,30	14,29	14,32	14,33	14,33
0.7 Tissus pour tentures	1 m	14,82	14,82	14,87	14,81	14,82	14,84
0.8 Garniture pour salle de bains	1ensemb	47,29	47,30	47,25	47,25	47,25	47,37
<b>3. APPAREILS DE CHAUFF. ET DE CUISINE, REFRIGERATEURS, MACH. A LAVER ET GROS APP MENAGERS, Y COMPRIS ACCESS. ET REPARATIONS</b>							
<b>A. GROS APPAREILS MENAGERS ELECTRIQUES OU NON</b>							
<b>1. Appareils de chauffage</b>							
1.01 Cuisinière électrique	1 pièce	514,29	514,76	515,58	513,50	513,37	513,30
1.02 Cuisinière au gaz	1 pièce	488,90	488,94	490,00	490,59	488,73	488,28
1.03 Convecteur au gaz	1 pièce	1294,00	1294,00	1306,00	1323,00	1324,00	1325,00
1.04 Convecteur au mazout	1 pièce	1304,00	1304,00	1312,00	1322,00	1322,00	1322,00
1.05 Radiateur électrique	1 pièce	68,32	68,33	68,14	67,51	67,61	67,46
<b>2. Appareils ménagers</b>							
2.01 Réfrigérateur duothermique	1 pièce	455,29	454,99	454,19	453,67	456,00	456,91
2.02 Surgélateur vertical	1 pièce	585,98	586,60	588,37	591,88	591,77	591,62
2.03 Machine à laver électrique	1 pièce	661,94	661,21	656,44	652,60	651,12	650,00
2.04 Séchoir	1 pièce	446,73	444,97	442,10	437,08	437,00	434,24
2.05 Four à micro-ondes	1 pièce	261,64	260,87	256,16	254,17	253,43	251,79



# Indices et prix à la consommation 2004

2004							Unité	Nature des produits
juillet	août	septem- bre	octobre	novem- bre	décem- bre			
1,34	1,38	1,45	1,48	1,48	1,43	1000 gr	<b>2. Gaz de pétrole</b>	
1,37	1,42	1,48	1,53	1,50	1,47	1000 gr	2.01 Butane	
							2.02 Propane	
							<b>C. COMBUSTIBLES LIQUIDES</b>	
0,38	0,42	0,42	0,49	0,45	0,41	1000ml	0.1 Gasoil: livraison de moins de 2 000 l	
0,36	0,40	0,40	0,47	0,43	0,38	1000ml	0.2 Gasoil: livraison d'au moins 2 000 l	
							<b>D. COMBUSTIBLES SOLIDES</b>	
335,37	335,59	337,69	344,50	348,40	348,78	1000kg	0.1 Anthracite 20/30	
314,78	315,00	317,39	324,25	327,06	327,63	1000kg	0.2 Anthracite 12/22	
							<b>E. MEUBLES, APPAREILS MENAGERS, ENTRETIEN COURANT DE LA MAISON</b>	
							<b>1. MEUBLES, ARTICLES D'AMEUBLEMENT, TAPIS ET AUTRES REVETEMENTS DE SOL ET REPARATIONS</b>	
							<b>A. MEUBLES, ARTICLES D'AMEUBLEMENT</b>	
							<b>1. Meubles</b>	
1644,00	1648,00	1650,00	1651,00	1651,00	1652,00	1ensemble	1.01 Chambre à coucher moderne	
160,34	160,40	160,78	160,99	161,08	161,08	1 pièce	1.02 Elément de cuisine	
2150,00	2154,00	2158,00	2160,00	2159,00	2160,00	1ensemble	1.03 Salle à manger en chêne	
1780,00	1784,00	1788,00	1790,00	1793,00	1795,00	1ensemble	1.04 Salon	
156,27	156,29	156,31	156,30	156,29	156,29	1 pièce	1.05 Armoire de toilette	
380,59	381,48	381,41	381,26	381,46	381,46	1 pièce	1.06 Sommier à lattes	
							<b>2. Accessoires de décoration</b>	
15,27	15,30	15,31	15,31	15,32	15,33	1 pièce	2.01 Lampe à tube fluorescent	
41,94	41,94	41,96	42,03	42,08	42,09	1 pièce	2.02 Lampe de bureau halogène	
							<b>B. TAPIS ET AUTRES REVETEMENTS DE SOL</b>	
19,74	19,76	19,82	19,81	19,82	19,86	1m2	0.1 Revêtement en PVC	
							<b>2. ARTICLES DE MENAGE EN TEXTILES</b>	
							<b>A. ARTICLES DE MENAGE EN TEXTILES</b>	
228,78	229,37	230,16	230,23	230,58	230,58	1 pièce	0.1 Matelas en mousse	
78,15	78,18	78,05	78,06	78,17	78,33	1ensemble	0.2 Housses de couette et taies	
121,91	122,00	122,31	122,40	122,31	122,24	1 pièce	0.3 Edredon synthétique (couette)	
23,94	23,94	24,08	24,16	24,16	24,24	1 pièce	0.4 Drap-housse	
6,58	6,56	6,57	6,57	6,64	6,65	1 m	0.5 Tissus pour rideaux	
14,33	14,33	14,39	14,45	14,40	14,40	1 m2	0.6 Essuie-éponge	
14,84	14,85	14,90	14,91	14,94	14,94	1 m	0.7 Tissus pour tentures	
47,37	47,36	47,40	47,36	47,38	47,38	1ensemble	0.8 Garniture pour salle de bains	
							<b>3. APPAREILS DE CHAUFF. ET DE CUISINE, REFRIGERATEURS, MACH. A LAVER ET GROS APP MENAGERS, Y COMPRIS ACCESS. ET REPARATIONS</b>	
							<b>A. GROS APPAREILS MENAGERS ELECTRIQUES OU NON</b>	
							<b>1. Appareils de chauffage</b>	
513,30	515,26	516,07	516,01	517,79	517,79	1 pièce	1.01 Cuisinière électrique	
488,28	489,15	490,09	490,03	490,37	490,24	1 pièce	1.02 Cuisinière au gaz	
1325,00	1326,00	1331,00	1338,00	1343,00	1344,00	1 pièce	1.03 Convecteur au gaz	
1322,00	1323,00	1319,00	1323,00	1329,00	1330,00	1 pièce	1.04 Convecteur au mazout	
67,46	67,44	67,65	68,16	68,25	68,18	1 pièce	1.05 Radiateur électrique	
							<b>2. Appareils ménagers</b>	
456,91	456,76	455,26	456,05	459,14	459,21	1 pièce	2.01 Réfrigérateur duothermique	
591,62	590,63	590,81	591,11	591,25	591,22	1 pièce	2.02 Surgélateur vertical	
650,00	649,47	649,25	650,37	647,62	648,27	1 pièce	2.03 Machine à laver électrique	
434,24	432,14	433,47	433,21	432,54	432,65	1 pièce	2.04 Séchoir	
251,79	250,90	249,66	249,38	247,88	248,04	1 pièce	2.05 Four à micro-ondes	

# Indices et prix à la consommation 2004

## Prix moyens à la consommation (en euro) (suite)

Nature des produits	Unité	2004					
		janvier	février	mars	avril	mai	juin
<b>B. PETITS APPAREILS MENAGERS ELECTRIQUES</b>							
0.1 Cafetière électrique	1 pièce	42,13	42,07	42,00	41,94	41,94	42,34
0.2 Aspirateur traîneau	1 pièce	167,39	168,33	167,62	167,92	167,85	167,75
0.3 Fer à repasser à vapeur	1 pièce	53,11	53,35	53,18	52,90	53,00	53,01
0.4 Friteuse électrique	1 pièce	70,05	70,17	70,11	70,03	70,21	70,36
0.5 Grille-pain	1 pièce	36,00	35,88	35,66	35,63	35,42	35,50
0.6 Robot de cuisine	1 pièce	128,07	127,59	127,48	127,18	127,52	127,76
<b>C. REPARATION DES APPAREILS MENAGERS</b>							
0.1 Tarif horaire pour la réparation d'installations de chauffage	1 heure	37,91	38,11	38,14	38,17	38,17	38,21
<b>4. VERRERIE, VAISSELLE ET USTENSILES DE MENAGE</b>							
<b>A. VERRERIE, VAISSELLE ET USTENSILES DE MENAGE</b>							
0.1 Plat en verre culinaire	1 pièce	11,68	11,73	11,71	11,72	11,78	11,82
0.2 Tasse et soucoupe	1 ensemble	4,48	4,49	4,46	4,46	4,47	4,47
0.3 Casserole en acier inoxydable	1 pièce	61,51	61,36	61,49	62,28	62,29	62,28
0.4 Poêle	1 pièce	22,13	22,15	22,06	22,10	22,13	22,14
0.5 Poubelle en plastique	1 pièce	13,11	13,09	13,14	13,29	13,30	13,32
<b>5. OUTILLAGE POUR LA MAISON ET LE JARDIN</b>							
<b>A. GROS OUTILLAGE ET MATERIEL</b>							
0.1 Perceuse électrique	1 pièce	107,33	106,95	106,60	106,51	106,65	106,20
<b>B. PETIT OUTILLAGE ET ACCESSOIRES DIVERS</b>							
0.1 Marteau	1 pièce	7,87	7,89	7,88	7,88	7,88	7,91
0.2 Sécateur	1 pièce	15,43	15,45	15,74	15,88	15,88	15,99
0.3 Ampoule électrique	1 pièce	0,76	0,76	0,76	0,76	0,76	0,76
0.4 Lampe économique	1 pièce	10,12	10,13	10,17	10,16	10,14	10,12
0.5 Pile sèche	1 pièce	1,36	1,36	1,37	1,38	1,38	1,38
<b>6. BIENS ET SERVICES POUR L'ENTRETIEN COURANT DE L'HABITATION</b>							
<b>A. ARTICLES DE MENAGE NON DURABLES</b>							
<b>1. Produits de nettoyage et d'entretien</b>							
1.01 Détergent en poudre lessive	1000gr	5,21	5,21	5,20	5,19	5,18	5,20
1.02 Détergent liquide pour lessive	1000ml	2,72	2,72	2,73	2,74	2,74	2,75
1.03 Détergent liquide pour vaisselle	1000ml	2,50	2,50	2,49	2,50	2,49	2,48
1.04 Nettoie-tout liquide	1000ml	1,89	1,90	1,91	1,90	1,90	1,90
<b>2. Autres articles de ménage</b>							
2.01 Cire encaustique	1000ml	5,87	5,89	5,87	5,86	5,87	5,96
2.02 Filtres à café	100pièc	1,57	1,57	1,56	1,57	1,56	1,56
2.03 Torchon	1 pièce	1,39	1,39	1,39	1,39	1,39	1,39
<b>B. SERVICES DOMESTIQUES ET AUTRES SERVICES POUR L'HABITATION</b>							
<b>1. Blanchissage</b>							
1.01 Salon lavoir	1000gr	0,75	0,75	0,75	0,75	0,75	0,75
<b>2. Services domestiques</b>							
2.01 Tarif horaire pour le nettoyage	1 heure	6,61	6,64	6,64	6,64	6,67	6,67
<b>3. Autres services</b>							
3.01 Entretien d'une installation de chauffage central	1entret	114,88	115,26	115,47	115,51	115,51	115,57

# Indices et prix à la consommation 2004

2004						Unité	Nature des produits
juillet	août	septem- bre	octobre	novem- bre	décem- bre		
							<b>B. PETITS APPAREILS MENAGERS ELECTRIQUES</b>
42,34	42,25	42,45	42,24	42,16	42,18	1 pièce	0.1 Cafetière électrique
167,75	167,92	166,32	166,61	166,31	166,23	1 pièce	0.2 Aspirateur traîneau
53,01	52,74	52,91	53,34	53,33	53,35	1 pièce	0.3 Fer à repasser à vapeur
70,36	70,61	70,74	71,30	71,13	71,18	1 pièce	0.4 Friteuse électrique
35,50	35,47	35,47	35,34	35,14	35,11	1 pièce	0.5 Grille-pain
127,76	127,72	127,65	128,58	128,51	128,46	1 pièce	0.6 Robot de cuisine
							<b>C. REPARATION DES APPAREILS MENAGERS</b>
38,26	38,27	38,28	38,30	38,30	38,38	1 heure	0.1 Tarif horaire pour la réparation d'installations de chauffage
							<b>4. VERRERIE, VAISSELLE ET USTENSILES DE MENAGE</b>
							<b>A. VERRERIE, VAISSELLE ET USTENSILES DE MENAGE</b>
11,82	11,82	11,81	11,82	11,83	11,84	1 pièce	0.1 Plat en verre culinaire
4,47	4,47	4,47	4,50	4,50	4,51	1ensemble	0.2 Tasse et soucoupe
62,28	62,33	62,50	62,54	62,37	62,40	1 pièce	0.3 Casserole en acier inoxydable
22,14	22,22	22,29	22,27	22,29	22,33	1 pièce	0.4 Poêle
13,32	13,33	13,33	13,37	13,35	13,36	1 pièce	0.5 Poubelle en plastique
							<b>5. OUTILLAGE POUR LA MAISON ET LE JARDIN</b>
							<b>A. GROS OUTILLAGE ET MATERIEL</b>
106,20	106,66	106,61	106,41	106,23	106,27	1 pièce	0.1 Perceuse électrique
							<b>B. PETIT OUTILLAGE ET ACCESSOIRES DIVERS</b>
7,91	7,92	7,93	7,95	7,96	7,96	1 pièce	0.1 Marteau
15,99	15,88	15,89	15,89	15,90	15,89	1 pièce	0.2 Sécateur
0,76	0,76	0,76	0,77	0,77	0,77	1 pièce	0.3 Ampoule électrique
10,12	10,10	10,11	10,10	10,05	10,05	1 pièce	0.4 Lampe économique
1,38	1,39	1,39	1,39	1,40	1,40	1 pièce	0.5 Pile sèche
							<b>6. BIENS ET SERVICES POUR L'ENTRETIEN COURANT DE L'HABITATION</b>
							<b>A. ARTICLES DE MENAGE NON DURABLES</b>
							<b>1. Produits de nettoyage et d'entretien</b>
5,19	5,20	5,21	5,25	5,26	5,25	1000gr	1.01 Détergent en poudre lessive
2,76	2,76	2,75	2,74	2,75	2,74	1000ml	1.02 Détergent liquide pour lessive
2,48	2,49	2,49	2,49	2,50	2,52	1000ml	1.03 Détergent liquide pour vaisselle
1,89	1,88	1,88	1,87	1,88	1,88	1000ml	1.04 Nettoie-tout liquide
							<b>2. Autres articles de ménage</b>
5,96	5,93	5,90	5,87	5,84	5,82	1000ml	2.01 Cire encaustique
1,56	1,57	1,57	1,59	1,60	1,60	100pièc	2.02 Filtres à café
1,38	1,39	1,39	1,39	1,39	1,38	1 pièce	2.03 Torchon
							<b>B. SERVICES DOMESTIQUES ET AUTRES SERVICES POUR L'HABITATION</b>
							<b>1. Blanchissage</b>
0,75	0,75	0,76	0,75	0,76	0,76	1000gr	1.01 Salon lavoir
							<b>2. Services domestiques</b>
6,67	6,67	6,67	6,67	6,67	6,67	1 heure	2.01 Tarif horaire pour le nettoyage
							<b>3. Autres services</b>
115,63	115,66	115,73	115,88	115,88	115,89	1entret	3.01 Entretien d'une installation de chauffage central

# Indices et prix à la consommation 2004

## Prix moyens à la consommation (en euro) (suite)

Nature des produits	Unité	2004					
		janvier	février	mars	avril	mai	juin
<b>F. DEPENSES DE SANTE</b>							
<b>1. MEDICAMENTS ET AUTRES PRODUITS PHARMACEUTIQUES</b>							
<b>A. MEDICAMENTS</b>							
0.1 Spécialités pharmaceutiques	indice	105,97	106,13	106,02	105,70	105,79	105,90
0.2 Préparations magistrales (ticket modérateur)	1ensemb	5,00	5,00	5,00	5,00	5,00	5,00
<b>B. AUTRES PRODUITS PHARMACEUTIQUES</b>							
0.1 Pansements adhésifs	1m.	2,47	2,47	2,47	2,47	2,47	2,47
0.2 Préservatifs	12pièc.	10,51	10,51	10,51	10,51	10,51	10,51
0.3 Tests de grossesse	1 pièce	15,33	15,33	15,33	15,33	15,33	15,33
<b>2. APPAREILS ET MATERIELS THERAPEUTIQUES</b>							
<b>A. LUNETTERIE</b>							
0.1 Verres de lunettes sphériques	1 paire	28,62	28,63	28,63	28,84	29,03	29,22
0.2 Verres de lunettes toriques	1 paire	35,75	35,75	35,75	35,93	36,04	36,12
<b>B. ORTHOPEDIE</b>							
0.1 Béquilles	1 paire	24,33	24,33	24,33	24,33	24,33	24,33
<b>3. SERVICES DE MEDECINS, DENTISTES, INFIRMIERS ET AUTRES PRATICIENS</b>							
<b>A. SERVICES DE MEDECINS GENERALISTES</b>							
0.1 Médecin recyclé: vis. à domicile (ticket modérateur)	1visite	8,75	8,75	8,75	8,86	8,86	8,86
0.2 Médecin non recyclé: vis. à domicile (ticket modérateur)	1visite	7,01	7,01	7,01	7,11	7,11	7,11
0.3 Médecin recyclé: consultation au cabinet (ticket modérateur)	1consul	4,70	4,70	4,70	4,70	4,70	4,70
0.4 Médecin non recyclé: consultation au cabinet (ticket modérateur)	1consul	3,24	3,24	3,24	3,24	3,24	3,24
<b>B. SERVICES DE MEDECINS SPECIALISTES</b>							
0.1 Médecin spécialiste: consultation au cabinet (ticket modérateur)	1consul	6,26	6,26	6,26	6,26	6,26	6,26
<b>C. SERVICES DE DENTISTES</b>							
0.1 Extraction dentaire (ticket modérateur)	1 dent	8,84	8,84	8,84	8,84	8,84	8,84
0.2 Obturation dentaire (ticket modérateur)	1 dent	7,01	7,01	7,01	7,01	7,01	7,01
<b>D. SERVICES DES KINESITHEAPEUTHES, INFIRMIERS ET AUTRE PERSONNEL PARAMEDICAL</b>							
0.1 Séance individuelle de kinésithérapie (ticket modérateur)	1séance	4,92	4,92	4,92	4,92	4,92	4,92
0.2 Infirmier: forfait journalier (ticket modérateur)	1 forf.	5,82	5,82	5,82	5,82	5,82	5,82
<b>E. BIOLOGIE CLINIQUE ET IMAGERIE MEDICALE</b>							
0.1 Biologie clinique (ticket modérateur)	1 anal.	8,70	8,70	8,70	8,70	8,70	8,70
0.2 Imagerie médicale (ticket modérateur)	1 acte	7,14	7,14	7,14	7,14	7,14	7,14
<b>4. SOINS DES HOPITAUX ET ASSIMILES</b>							
0.1 Chambre individuelle (assurés ordinaires) (ticket modérateur + supplément)	8 jours	464,27	472,28	472,36	472,56	472,56	472,56
0.2 Salle commune (VIPO) (ticket modérateur)	15jours	78,18	78,18	78,18	78,18	78,18	78,18
0.3 Salle commune (assurés ordinaires) (ticket modérateur)	8 jours	158,74	158,74	158,74	158,74	158,74	158,74
<b>G. TRANSPORT</b>							
<b>1. ACHAT DE VEHICULES</b>							
<b>A. AUTOMOBILES NEUVES ET D'OCCASION</b>							
0.1 Voitures neuves (TMC comprise)	indice	110,14	110,81	110,97	110,99	109,73	109,81
<b>B. MOTOCYCLES</b>							
0.1 Vélomoteur	1 pièce	1104,00	1129,00	1134,00	1135,00	1136,00	1138,00

# Indices et prix à la consommation 2004

2004						Unité	Nature des produits
juillet	août	septem- bre	octobre	novem- bre	décem- bre		
<b>F. DEPENSES DE SANTE</b>							
<b>1. MEDICAMENTS ET AUTRES PRODUITS PHARMACEUTIQUES</b>							
<b>A. MEDICAMENTS</b>							
105,83	105,67	105,69	105,82	105,82	105,84	indice	0.1 Spécialités pharmaceutiques
5,00	5,00	5,00	5,00	5,00	5,00	1ensemble	0.2 Préparations magistrales (ticket modérateur)
<b>B. AUTRES PRODUITS PHARMACEUTIQUES</b>							
2,47	2,47	2,47	2,47	2,47	2,47	1m.	0.1 Pansements adhésifs
10,51	10,51	10,51	10,51	10,51	10,51	12pièc.	0.2 Préservatifs
15,33	15,33	15,33	15,33	15,33	15,33	1 pièce	0.3 Tests de grossesse
<b>2. APPAREILS ET MATERIELS THERAPEUTIQUES</b>							
<b>A. LUNETTERIE</b>							
29,22	29,43	29,43	29,43	29,57	29,64	1 paire	0.1 Verres de lunettes sphériques
36,12	36,19	36,19	36,19	36,31	36,36	1 paire	0.2 Verres de lunettes toriques
<b>B. ORTHOPEDIE</b>							
24,33	24,33	24,33	24,33	24,33	24,33	1 paire	0.1 Béquilles
<b>3. SERVICES DE MEDECINS, DENTISTES, INFIRMIERS ET AUTRES PRATICIENS</b>							
<b>A. SERVICES DE MEDECINS GENERALISTES</b>							
8,86	8,86	8,86	9,80	9,80	9,80	1visite	0.1 Médecin recyclé: vis. à domicile (ticket modérateur)
7,11	7,11	7,11	8,04	8,04	8,04	1visite	0.2 Médecin non recyclé: vis. à domicile (ticket modérateur)
4,70	4,70	4,70	4,70	4,70	4,70	1consul	0.3 Médecin recyclé: consultation au cabinet (ticket modérateur)
3,24	3,24	3,24	3,24	3,24	3,24	1consul	0.4 Médecin non recyclé: consultation au cabinet (ticket modérateur)
<b>B. SERVICES DE MEDECINS SPECIALISTES</b>							
6,26	6,26	6,26	6,26	6,26	6,26	1consul	0.1 Médecin spécialiste: consultation au cabinet (ticket modérateur)
<b>C. SERVICES DE DENTISTES</b>							
8,84	8,84	8,84	8,84	8,84	8,84	1 dent	0.1 Extraction dentaire (ticket modérateur)
7,01	7,01	7,01	7,01	7,01	7,01	1 dent	0.2 Obturation dentaire (ticket modérateur)
<b>D. SERVICES DES KINESITHERAPEUTHES, INFIRMIERS ET AUTRE PERSONNEL PARAMEDICAL</b>							
4,92	4,92	4,92	4,92	4,92	4,92	1séance	0.1 Séance individuelle de kinésithérapie (ticket modérateur)
5,82	5,82	5,82	5,82	5,82	5,82	1 forf.	0.2 Infirmier: forfait journalier (ticket modérateur)
<b>E. BIOLOGIE CLINIQUE ET IMAGERIE MEDICALE</b>							
8,70	8,70	8,70	8,70	8,70	8,70	1 anal.	0.1 Biologie clinique (ticket modérateur)
7,14	7,14	7,14	7,14	7,14	7,14	1 acte	0.2 Imagerie médicale (ticket modérateur)
<b>4. SOINS DES HOPITAUX ET ASSIMILES</b>							
474,15	474,59	474,97	474,99	474,99	474,99	8 jours	0.1 Chambre individuelle (assurés ordinaires) (ticket modérateur + supplément)
78,18	78,18	78,18	78,18	78,18	78,18	15jours	0.2 Salle commune (VIPO) (ticket modérateur)
158,74	158,74	158,74	158,74	158,74	158,74	8 jours	0.3 Salle commune (assurés ordinaires) (ticket modérateur)
<b>G. TRANSPORT</b>							
<b>1. ACHAT DE VEHICULES</b>							
<b>A. AUTOMOBILES NEUVES ET D'OCCASION</b>							
110,02	110,18	110,21	110,25	110,36	110,51	indice	0.1 Voitures neuves (TMC comprise)
<b>B. MOTOCYCLES</b>							
1138,00	1139,00	1139,00	1139,00	1140,00	1140,00	1 pièce	0.1 Vélomoteur

# Indices et prix à la consommation 2004

## Prix moyens à la consommation (en euro) (suite)

Nature des produits	Unité	2004					
		janvier	février	mars	avril	mai	juin
<b>C. CYCLES</b>							
0.1 Vélo de dame	1 pièce	365,22	369,05	370,45	370,46	370,46	370,58
0.2 Vélo pour enfant	1 pièce	236,77	239,23	240,23	240,33	240,33	240,34
<b>2. UTILISATION DES VEHICULES PERSONNELS</b>							
<b>A. PIECES DETACHEES ET ACCESSOIRES</b>							
0.1 Pneu de voiture automobile	1 pièce	60,80	60,73	61,27	61,45	61,55	61,57
0.2 Bougie	1 pièce	3,81	3,82	3,86	3,88	3,89	3,89
<b>B. ESSENCE ET LUBRIFIANTS</b>							
<b>1. Carburants</b>							
1.01 Essence super avec substitut au plomb	1000ml	-	-	-	-	-	-
1.02 Essence super sans plomb 98 RON	1000ml	1,04	1,05	1,07	1,10	1,16	1,16
1.03 Essence super sans plomb 95 RON	1000ml	1,01	1,02	1,03	1,06	1,12	1,12
1.04 Gasoil routier	1000ml	0,74	0,73	0,76	0,80	0,83	0,81
1.05 L.P.G.	1000ml	0,34	0,33	0,33	0,33	0,34	0,35
<b>2. Lubrifiants</b>							
2.01 Huile pour moteur	1000ml	6,43	6,50	6,53	6,68	6,68	6,70
<b>C. ENTRETIEN ET REPARATIONS</b>							
0.1 Tarif horaire d'un garagiste	1 heure	42,02	42,25	42,56	42,74	42,80	42,97
0.2 Equilibrage de roues	1 roue	7,38	7,42	7,43	7,38	7,40	7,40
0.3 Lavage de voitures	1lavage	6,32	6,39	6,39	6,40	6,40	6,40
0.4 Abonnement de dépannage	indice	123,99	123,99	123,99	123,99	139,99	139,99
<b>D. AUTRES SERVICES RELATIFS AUX VEHICULES PERSONNELS</b>							
0.1 Contrôle technique	1 cont.	33,32	33,32	33,32	33,32	33,32	33,32
0.2 Location de véhicule utilitaire	indice	112,24	112,24	112,24	112,24	112,24	112,24
0.3 Taxe de circulation	1 voit.	276,37	276,37	276,37	276,37	276,37	276,37
<b>3. SERVICES DE TRANSPORT</b>							
<b>A. TRANSPORT DE VOYAGEURS PAR CHEMIN DE FER</b>							
0.1 Billet 20 km	1billet	2,70	2,80	2,80	2,80	2,80	2,80
0.2 Billet 45 km	1billet	5,10	5,30	5,30	5,30	5,30	5,30
0.3 Billet 90 km	1billet	9,60	9,90	9,90	9,90	9,90	9,90
0.4 Go Pass	1 pass	4,00	4,15	4,15	4,15	4,15	4,15
0.5 Carte train mensuelle 20 km	1 carte	57,00	58,00	58,00	58,00	58,00	58,00
0.6 Carte train mensuelle 45 km	1 carte	96,00	99,00	99,00	99,00	99,00	99,00
0.7 Carte train scolaire annuelle 20 km	1 carte	292,96	302,09	302,09	302,09	302,09	302,09
<b>B. TRANSPORT DE VOYAGEURS PAR ROUTE</b>							
<b>1. Transport en autobus</b>							
1.01 Billet	1billet	2,20	2,28	2,28	2,28	2,28	2,28
1.02 Carte de plusieurs voyages	1trajet	1,72	1,72	1,72	1,72	1,72	1,72
1.03 Abonnement mensuel	1 abon.	31,07	31,07	31,07	31,07	31,07	31,07
1.04 Abonnement scolaire annuel	1 abon.	192,89	192,89	192,89	192,89	192,89	192,89
<b>2. Transport par taxi</b>							
2.01 Taxi	1course	7,34	7,44	7,45	7,55	7,55	7,55
<b>C. BILLETS COMBINES</b>							
0.1 Carte de plusieurs voyages	1voyage	0,78	0,80	0,80	0,80	0,80	0,80
0.2 Abonnement urbain mensuel	1 abon.	30,37	30,60	30,60	30,60	30,60	30,60
<b>H. COMMUNICATIONS</b>							
<b>1. COMMUNICATIONS</b>							
<b>A. SERVICES POSTAUX</b>							
0.1 Timbre-poste	1 affr.	0,49	0,49	0,49	0,49	0,50	0,50

# Indices et prix à la consommation 2004

2004							Unité	Nature des produits
juillet	août	septem- bre	octobre	novem- bre	décem- bre			
370,58	370,22	370,21	370,29	370,29	370,20	1 pièce	C. CYCLES	
240,34	240,28	240,29	240,29	240,29	240,29	1 pièce	0.1 Vélo de dame	
							0.2 Vélo pour enfant	
							<b>2. UTILISATION DES VEHICULES PERSONNELS</b>	
							A. PIECES DETACHEES ET ACCESSOIRES	
61,57	61,59	61,47	61,38	61,21	61,29	1 pièce	0.1 Pneu de voiture automobile	
3,89	3,89	3,91	3,92	3,92	3,92	1 pièce	0.2 Bougie	
							B. ESSENCE ET LUBRIFIANTS	
							<b>1. Carburants</b>	
-	-	-	-	-	-	1000ml	1.01 Essence super avec substitut au plomb	
1,17	1,17	1,18	1,21	1,18	1,13	1000ml	1.02 Essence super sans plomb 98 RON	
1,13	1,14	1,13	1,17	1,14	1,08	1000ml	1.03 Essence super sans plomb 95 RON	
0,83	0,88	0,89	0,93	0,91	0,90	1000ml	1.04 Gasoil routier	
0,34	0,36	0,39	0,43	0,42	0,39	1000ml	1.05 L.P.G.	
							<b>2. Lubrifiants</b>	
6,71	6,71	6,73	6,71	6,73	6,74	1000ml	2.01 Huile pour moteur	
							C. ENTRETIEN ET REPARATIONS	
42,98	43,01	43,09	43,14	43,39	43,46	1 heure	0.1 Tarif horaire d'un garagiste	
7,41	7,42	7,43	7,42	7,47	7,34	1 roue	0.2 Equilibrage de roues	
6,40	6,37	6,40	6,40	6,42	6,47	1lavage	0.3 Lavage de voitures	
139,99	139,99	139,99	139,99	139,99	139,99	indice	0.4 Abonnement de dépannage	
							D. AUTRES SERVICES RELATIFS AUX VEHICULES PERSONNELS	
33,32	33,32	33,32	33,32	33,32	33,32	1 cont.	0.1 Contrôle technique	
112,24	112,24	112,24	107,27	107,27	107,27	indice	0.2 Location de véhicule utilitaire	
282,37	282,37	282,37	282,37	282,37	282,37	1 voit.	0.3 Taxe de circulation	
							<b>3. SERVICES DE TRANSPORT</b>	
							A. TRANSPORT DE VOYAGEURS PAR CHEMIN DE FER	
2,80	2,80	2,80	2,80	2,80	2,80	1billet	0.1 Billet 20 km	
5,30	5,30	5,30	5,30	5,30	5,30	1billet	0.2 Billet 45 km	
9,90	9,90	9,90	9,90	9,90	9,90	1billet	0.3 Billet 90 km	
4,15	4,15	4,15	4,30	4,30	4,30	1 pass	0.4 Go Pass	
58,00	58,00	58,00	58,00	58,00	58,00	1 carte	0.5 Carte train mensuelle 20 km	
99,00	99,00	99,00	99,00	99,00	99,00	1 carte	0.6 Carte train mensuelle 45 km	
302,09	302,09	302,09	302,09	302,09	302,09	1 carte	0.7 Carte train scolaire annuelle 20 km	
							B. TRANSPORT DE VOYAGEURS PAR ROUTE	
							<b>1. Transport en autobus</b>	
2,28	2,28	2,28	2,28	2,28	2,28	1billet	1.01 Billet	
1,72	1,72	1,72	1,72	1,72	1,72	1trajet	1.02 Carte de plusieurs voyages	
31,07	31,07	31,07	31,07	31,07	31,07	1 abon.	1.03 Abonnement mensuel	
192,89	192,89	192,89	192,89	192,89	192,89	1 abon.	1.04 Abonnement scolaire annuel	
							<b>2. Transport par taxi</b>	
7,55	7,59	7,59	7,59	7,57	7,57	1course	2.01 Taxi	
							C. BILLETS COMBINES	
0,80	0,80	0,80	0,80	0,80	0,80	1voyage	0.1 Carte de plusieurs voyages	
30,60	30,60	30,60	30,60	30,60	30,60	1 abon.	0.2 Abonnement urbain mensuel	
							<b>H. COMMUNICATIONS</b>	
							<b>1. COMMUNICATIONS</b>	
							A. SERVICES POSTAUX	
0,50	0,50	0,50	0,50	0,50	0,50	1 affr.	0.1 Timbre-poste	

# Indices et prix à la consommation 2004

## Prix moyens à la consommation (en euro) (suite)

Nature des produits	Unité	2004					
		janvier	février	mars	avril	mai	juin
<b>B. EQUIPEMENT DE TELEPHONE, DE TELEGRAPHE ET DE TELECOPIE</b>							
0.1 Télécopieur	indice	67,42	66,27	64,80	62,69	62,75	62,31
<b>C. SERVICES TELEPHONIQUES, TELEGRAPHIQUES ET DE TELECOPIE</b>							
0.1 Communication téléphonique par poste d'abonné	2 mois	63,69	63,69	63,69	63,69	63,69	63,69
0.2 Communication téléphonique au départ d'une cabine	2 mois	1,90	1,90	1,90	1,90	1,90	1,90
<b>I. CULTURE ET LOISIRS</b>							
<b>1. APPAREILS ET ACCESSOIRES, Y COMPRIS LES REPARATIONS</b>							
<b>A. APPAREILS DE RECEPTION, D'ENREGISTREMENT ET DE REPRODUCTION DU SON ET DE L'IMAGE</b>							
0.1 Téléviseur 'couleur'	1 pièce	640,14	639,64	630,28	614,57	614,70	615,08
0.2 Magnétoscope	1 pièce	252,81	251,83	242,82	237,46	236,98	236,01
0.3 Radio-cassettes avec lecteur de disques compacts	1 pièce	137,33	136,97	135,88	134,82	134,50	134,05
0.4 Rack HI-FI	1 ensemble	371,12	370,10	365,40	364,14	363,99	361,49
0.5 Lecteur de disques compacts	1 pièce	158,72	158,72	158,53	157,92	157,89	157,81
<b>B. EQUIPEMENT PHOTOGRAPHIQUE ET CINEMATOGRAPHIQUE, INSTRUMENT D'OPTIQUE</b>							
0.1 Appareil photo	1 pièce	154,93	149,62	148,61	146,27	145,87	144,23
<b>C. MATERIEL DE TRAITEMENT DE L'INFORMATION</b>							
0.1 Calculatrice	1 pièce	21,10	21,21	21,30	21,23	21,16	21,12
0.2 Imprimante à jet d'encre	indice	44,46	44,34	43,04	42,87	42,32	42,49
0.3 Imprimante laser	indice	72,57	70,31	70,55	69,59	69,51	69,10
0.4 Logiciels	indice	114,56	115,33	114,58	114,35	112,63	112,24
<b>D. AUTRES BIENS DURABLES IMPORTANTS POUR LES LOISIRS ET LA CULTURE</b>							
0.1 Table de ping-pong	1 pièce	466,17	465,87	465,94	468,56	467,97	468,21
<b>E. JEUX, JOUETS ET PASSE TEMPS, ARTICLES DE SPORT DE CAMPING ET DE RECREATION EN PLEIN AIR</b>							
0.1 Jeu de construction	1 boîte	27,93	27,94	27,72	27,63	25,93	25,19
0.2 Petite auto	1 pièce	1,82	1,81	1,80	1,81	1,81	1,81
0.3 Scrabble	1 boîte	26,30	26,52	26,53	26,98	27,22	27,34
0.4 Balle de tennis	1 pièce	2,27	2,27	2,27	2,27	2,27	2,26
0.5 Ballon de football	1 pièce	37,11	37,07	37,02	36,80	36,70	36,69
0.6 Jeux d'ordinateurs	indice	100,58	99,86	99,89	99,26	99,17	99,25
<b>F. SUPPORTS D'ENREGISTREMENT POUR L'IMAGE ET LE SON</b>							
0.1 Disque compact	1 pièce	19,86	20,13	19,47	19,49	18,95	19,34
0.2 Casette au chrome	1 pièce	1,95	1,95	1,88	1,88	1,88	1,87
0.3 Casette vidéo vierge	1 pièce	3,01	3,01	2,99	3,01	3,01	3,00
0.4 CD-ROM éducatif	indice	97,73	96,28	97,09	95,86	95,91	96,04
0.5 Film couleur	1 pièce	4,72	4,71	4,77	4,78	4,78	4,78
<b>G. HORTICULTURE</b>							
<b>1. Fleurs coupées</b>							
1.01 Roses	1 tige	1,35	1,91	1,31	1,19	1,30	1,14
1.02 Chrysanthèmes	1 tige	1,15	1,22	1,12	1,06	1,04	0,90
1.03 Tulipes	1 tige	0,68	0,70	0,66	0,65	-	-
1.04 Freesias	1 tige	0,76	0,80	0,76	0,72	0,73	0,68
1.05 Gerberas	1 tige	1,09	1,18	0,97	0,87	0,95	0,85



# Indices et prix à la consommation 2004

2004						Unité	Nature des produits
juillet	août	septem- bre	octobre	novem- bre	décem- bre		
62,40	61,75	61,69	60,39	59,90	59,62	indice	B. EQUIPEMENT DE TELEPHONE, DE TELEGRAPHE ET DE TELECOPIE 0.1 Télécopieur
63,69	63,69	65,03	65,03	65,03	65,03	2 mois	C. SERVICES TELEPHONIQUES, TELEGRAPHIQUES ET DE TELECOPIE 0.1 Communication téléphonique par poste d'abonné
1,90	1,90	1,90	1,90	1,90	1,90	2 mois	0.2 Communication téléphonique au départ d'une cabine
<b>I. CULTURE ET LOISIRS</b>							
<b>1. APPAREILS ET ACCESSOIRES, Y COMPRIS LES REPARATIONS</b>							
<b>A. APPAREILS DE RECEPTION, D'ENREGISTREMENT ET DE REPRODUCTION DU SON ET DE L'IMAGE</b>							
615,08	614,43	604,55	598,98	594,05	593,05	1 pièce	0.1 Téléviseur 'couleur'
236,01	235,54	231,09	228,20	224,82	224,25	1 pièce	0.2 Magnétoscope
134,05	133,41	131,56	131,44	129,96	129,94	1 pièce	0.3 Radio-cassettes avec lecteur de disques compacts
361,49	359,03	356,28	350,19	347,23	346,86	1ensemble	0.4 Rack HI-FI
157,81	157,88	157,52	156,11	155,61	155,31	1 pièce	0.5 Lecteur de disques compacts
<b>B. EQUIPEMENT PHOTOGRAPHIQUE ET CINEMATOGRAPHIQUE, INSTRUMENT D'OPTIQUE</b>							
144,23	142,22	138,85	138,54	137,64	137,38	1 pièce	0.1 Appareil photo
<b>C. MATERIEL DE TRAITEMENT DE L'INFORMATION</b>							
21,12	20,94	20,75	20,76	20,86	20,86	1 pièce	0.1 Calculatrice
41,94	41,60	41,42	41,12	41,28	40,21	indice	0.2 Imprimante à jet d'encre
68,84	68,82	67,88	65,83	66,45	66,20	indice	0.3 Imprimante laser
111,76	111,82	110,52	109,95	110,08	110,11	indice	0.4 Logiciels
<b>D. AUTRES BIENS DURABLES IMPORTANTS POUR LES LOISIRS ET LA CULTURE</b>							
468,48	468,17	468,77	468,77	468,60	469,08	1 pièce	0.1 Table de ping-pong
<b>E. JEUX, JOUETS ET PASSE TEMPS, ARTICLES DE SPORT DE CAMPING ET DE RECREATION EN PLEIN AIR</b>							
25,21	24,98	24,98	24,89	24,36	24,44	1boite	0.1 Jeu de construction
1,81	1,81	1,80	1,79	1,79	1,79	1 pièce	0.2 Petite auto
27,41	27,47	27,46	27,53	27,21	26,91	1boite	0.3 Scrabble
2,26	2,27	2,26	2,26	2,26	2,25	1 pièce	0.4 Balle de tennis
36,68	36,66	36,39	36,46	36,32	36,40	1 pièce	0.5 Ballon de football
99,44	99,15	98,98	98,74	99,40	98,32	indice	0.6 Jeux d'ordinateurs
<b>F. SUPPORTS D'ENREGISTREMENT POUR L'IMAGE ET LE SON</b>							
19,65	19,44	19,73	18,89	19,56	19,56	1 pièce	0.1 Disque compact
1,87	1,86	1,85	1,85	1,84	1,84	1 pièce	0.2 Casette au chrome
3,00	3,01	2,99	2,98	2,98	2,99	1 pièce	0.3 Casette vidéo vierge
96,09	96,19	96,36	95,69	93,84	94,94	indice	0.4 CD-ROM éducatif
4,78	4,79	4,80	4,80	4,79	4,79	1 pièce	0.5 Film couleur
<b>G. HORTICULTURE</b>							
<b>1. Fleurs coupées</b>							
1,10	1,02	1,11	1,18	1,24	1,36	1 tige	1.01 Roses
0,89	0,84	0,92	0,92	1,07	1,09	1 tige	1.02 Chrysanthèmes
-	-	-	-	-	0,69	1 tige	1.03 Tulipes
0,69	0,66	0,69	0,70	0,72	0,71	1 tige	1.04 Freesias
-	-	-	-	-	-	1 tige	1.05 Gerberas



# Indices et prix à la consommation 2004

2004						Unité	Nature des produits
juillet	août	septem- bre	octobre	novem- bre	décem- bre		
-	0,75	0,78	0,84	-	-	1 tige	1.06 Glaieuls
0,54	0,49	0,52	0,52	0,53	0,56	1 tige	1.07 Oeillets de Nice
1,39	1,30	1,40	-	-	-	1 tige	1.08 Lys
							<b>2. Plantes d'intérieur</b>
7,26	7,23	7,16	7,11	7,13	7,15	1 pot	2.01 Azalée
2,47	2,45	2,42	2,48	2,50	2,55	1 pot	2.02 Kalanchoe
10,52	10,53	10,53	10,59	10,59	10,62	1 pot	2.03 Dracéna
6,05	6,00	5,89	5,86	5,89	5,87	1 pot	2.04 Cyclamen
9,84	9,85	9,84	9,84	9,85	9,87	1 pot	2.05 Ficus
							<b>3. Bulbes</b>
2,25	2,24	2,24	2,25	2,25	2,26	10pièc.	3.01 Bulbes
							<b>H. ANIMAUX D'AGREMENT</b>
1,92	1,92	1,91	1,92	1,92	1,93	1000gr	0.1 Nourriture pour chiens
1,84	1,84	1,83	1,83	1,82	1,83	1000gr	0.2 Nourriture pour chats
							<b>I. REPARATION DES APPAREILS ET ACCESSOIRES POUR LES LOISIRS ET LA CULTURE</b>
42,38	42,44	42,47	42,54	42,54	42,61	1 heure	0.1 Tarif horaire d'un électrotechnicien
							<b>2. SERVICES RECREATIFS ET CULTURELS</b>
							<b>A. SERVICES RECREATIFS ET CULTURELS DE GROUPE</b>
5,09	5,09	5,09	5,43	5,43	5,43	1entrée	0.1 Match de football: 1ere provinciale
20,00	20,61	20,61	20,61	20,61	20,61	1entrée	0.2 Match de football: 1ere division (nationale)
2,03	2,03	2,02	2,02	2,02	2,02	1entrée	0.3 Piscine
135,65	135,65	135,65	-	-	-	1 abon.	0.4 Abonnement de tennis
6,63	6,63	6,63	6,63	6,63	6,63	1entrée	0.5 Cinéma
151,02	151,02	151,02	151,02	151,02	151,02	indice	0.6 Attractions d'un jour
							<b>B. AUTRES SERVICES RECREATIFS ET CULTURELS</b>
3,14	3,14	3,13	3,13	3,14	3,15	1 jour	0.1 Location d'une cassette vidéo
138,97	138,97	138,97	138,96	138,96	138,96	1 an	0.2 Abonnement à la télédistribution
52,71	52,71	52,71	53,14	53,14	53,14	1redev.	0.3 Redevance radio et télévision
116,57	116,57	116,57	116,57	116,57	116,57	indice	0.4 Abonnement aux chaînes de télévision
13,05	13,06	13,07	13,05	13,01	13,00	1dével.	0.5 Développement d'un film
							<b>3. PRESSE, LIBRAIRIE ET PAPETERIE</b>
							<b>A. LIVRES</b>
5,33	5,34	5,38	5,39	5,41	5,44	1 pièce	0.1 Roman
5,52	5,53	5,54	5,54	5,57	5,56	1 pièce	0.2 Bande dessinée (album)
37,28	37,33	36,82	37,30	37,62	37,67	1 pièce	0.3 Dictionnaire bilingue F-N et N-F
55,35	55,02	55,55	55,66	55,75	55,95	1 pièce	0.4 Dictionnaire explicatif
							<b>B. JOURNAUX ET PERIODIQUES</b>
118,91	118,91	118,91	118,91	118,91	118,91	indice	0.1 Périodiques
128,22	128,22	128,22	128,22	128,22	128,22	indice	0.2 Quotidiens
							<b>C. ARTICLES DE PAPETERIE ET MATERIEL DE DESSIN</b>
4,42	4,46	4,47	4,51	4,53	4,53	1 pièce	0.1 Cahier à feuilles détachables
5,54	5,55	5,58	5,54	5,60	5,57	1 pièce	0.2 Stylo à bille
							<b>4. VOYAGES TOURISTIQUE TOUT COMPRIS</b>
130,86	127,32	126,56	126,64	129,26	126,47	indice	0.1 Voyages à l'étranger
452,45	452,45	452,45	452,45	452,45	452,45	1voyage	0.2 Excursion d'un jour en car
126,30	126,30	126,30	126,30	126,30	126,30	indice	0.3 Week-end dans les Ardennes
125,24	125,24	125,24	125,24	125,24	125,24	indice	0.4 Week-end à la mer

# Indices et prix à la consommation 2004

## Prix moyens à la consommation (en euro) (suite)

Nature des produits	Unité	2004					
		janvier	février	mars	avril	mai	juin
<b>J. ENSEIGNEMENT</b>							
1. Frais d'inscription et d'examen pour un étudiant universitaire	1 an	576,30	576,30	576,30	576,30	576,30	576,30
<b>K. HOTELS, CAFES, RESTAURANTS</b>							
<b>1. RESTAURATION ET DEBITS DE BOISSONS</b>							
<b>A. RESTAURANTS ET CAFES</b>							
<b>1. Restaurants</b>							
1.01 Repas au restaurant	1 repas	9,00	9,00	9,02	9,05	9,05	9,05
1.02 Steak au poivre	1 plat	14,14	14,16	14,21	14,26	14,29	14,32
1.03 Steak avec frites	1 plat	12,21	12,24	12,28	12,31	12,32	12,37
1.04 Sole ou truite meunière	1 plat	18,48	18,54	18,65	18,66	18,69	18,72
1.05 Repas self-service	1 repas	11,12	11,13	11,13	11,14	11,18	11,17
<b>2. Friteries, fast-foods et snack-bars</b>							
2.01 Cornet de frites	1 port.	1,96	1,97	1,97	1,98	1,99	1,99
2.02 Morceau de baguette garni	1 pièce	2,27	2,28	2,30	2,29	2,30	2,30
2.03 Hot-dog	1 pièce	1,74	1,75	1,75	1,75	1,78	1,78
2.04 Cheeseburger	1 pièce	1,82	1,83	1,83	1,83	1,84	1,84
<b>3. Cafés</b>							
3.01 Bière pils	1000ml	5,56	5,60	5,61	5,63	5,64	5,66
3.02 Bière spéciale	1000ml	7,42	7,46	7,48	7,50	7,51	7,52
3.03 Apéritif	1 cons.	2,35	2,37	2,37	2,38	2,38	2,38
3.04 Eau minérale	1 cons.	1,39	1,41	1,42	1,42	1,42	1,43
3.05 Limonade au cola	1 cons.	1,39	1,41	1,42	1,42	1,42	1,43
3.06 Café expresso	1 cons.	1,53	1,54	1,54	1,55	1,55	1,55
<b>B. CANTINES</b>							
0.1 Déjeuner à l'école	1 repas	3,27	3,27	3,27	3,27	3,27	3,27
<b>2. SERVICES D'HEBERGEMENT</b>							
0.1 Chambre d'hôtel	1nuitée	79,08	79,41	79,51	79,73	80,38	80,56
0.2 Camping	indice	134,28	134,28	134,28	134,28	134,28	140,35
0.3 Coût de l'internat (enseignement secondaire)	1 an	1908,00	1908,00	1908,00	1908,00	1908,00	1908,00
0.4 Location d'une habitation de vacances	indice	99,56	103,41	107,77	139,17	130,56	125,18
<b>L. AUTRES BIENS ET SERVICES</b>							
<b>1. SOINS PERSONNELS</b>							
<b>A. SALONS DE COIFFURE ET ESTHETIQUE CORPORELLE</b>							
<b>1. Coiffeur pour homme</b>							
1.01 Coupe de cheveux	1 coupe	13,44	13,47	13,52	13,58	13,65	13,67
<b>2. Coiffeur pour dames</b>							
2.01 Mise en plis	1m.plis	14,66	14,71	14,87	14,94	15,01	15,03
2.02 Permanente	1 perm.	46,64	46,71	47,08	47,30	47,47	47,56
<b>B. APPAREILS, ARTICLES ET PRODUITS POUR LES SOINS PERSONNELS</b>							
<b>1. Produits pour soins corporels</b>							
1.01 Savon de toilette	125gr	0,52	0,52	0,52	0,52	0,52	0,52
1.02 Dentifrice	75ml	1,31	1,30	1,31	1,31	1,30	1,30
1.03 Eau de Cologne	100ml	12,43	12,50	12,54	12,57	12,65	12,78
1.04 After-shave	100ml	6,25	6,25	6,26	6,25	6,26	6,25
1.05 Crème de beauté	50ml	25,03	25,16	25,41	25,55	25,57	25,69
1.06 Laque pour cheveux	100ml	1,13	1,13	1,10	1,10	1,10	1,10
1.07 Vernis à ongles	10ml	5,25	5,29	5,32	5,34	5,36	5,37

# Indices et prix à la consommation 2004

2004						Unité	Nature des produits
juillet	août	septem- bre	octobre	novem- bre	décem- bre		
							<b>J. ENSEIGNEMENT</b>
							<b>1. Frais d'inscription et d'examen pour un étudiant universitaire</b>
576,30	576,30	576,30	589,85	589,85	589,85	1 an	
							<b>K. HOTELS, CAFES, RESTAURANTS</b>
							<b>1. RESTAURATION ET DEBITS DE BOISSONS</b>
							<b>A. RESTAURANTS ET CAFES</b>
							<b>1. Restaurants</b>
9,06	9,06	9,08	9,07	9,06	9,08	1 repas	1.01 Repas au restaurant
14,33	14,39	14,48	14,44	14,46	14,48	1 plat	1.02 Steak au poivre
12,38	12,45	12,52	12,52	12,53	12,55	1 plat	1.03 Steak avec frites
18,72	18,73	18,84	18,83	18,91	18,91	1 plat	1.04 Sole ou truite meunière
11,17	11,17	11,23	11,24	11,25	11,25	1 repas	1.05 Repas self-service
							<b>2. Friteries, fast-foods et snack-bars</b>
1,99	2,00	2,00	2,01	2,01	2,01	1 port.	2.01 Cornet de frites
2,31	2,31	2,31	2,31	2,30	2,30	1 pièce	2.02 Morceau de baguette garni
1,78	1,79	1,79	1,79	1,79	1,81	1 pièce	2.03 Hot-dog
1,84	1,84	1,84	1,84	1,84	1,85	1 pièce	2.04 Cheeseburger
							<b>3. Cafés</b>
5,67	5,69	5,77	5,77	5,78	5,80	1000ml	3.01 Bière pils
7,54	7,57	7,68	7,70	7,70	7,71	1000ml	3.02 Bière spéciale
2,39	2,40	2,43	2,43	2,44	2,44	1 cons.	3.03 Apéritif
1,43	1,44	1,46	1,46	1,47	1,47	1 cons.	3.04 Eau minérale
1,43	1,44	1,46	1,46	1,46	1,46	1 cons.	3.05 Limonade au cola
1,56	1,56	1,58	1,58	1,58	1,58	1 cons.	3.06 Café expresso
							<b>B. CANTINES</b>
3,27	3,27	3,32	3,32	3,32	3,32	1 repas	0.1 Déjeuner à l'école
							<b>2. SERVICES D'HEBERGEMENT</b>
80,46	80,46	80,58	80,68	80,52	81,49	1nuitée	0.1 Chambre d'hôtel
140,35	140,35	140,35	140,35	140,35	140,35	indice	0.2 Camping
1908,00	1909,00	1951,00	1951,00	1951,00	1951,00	1 an	0.3 Coût de l'internat (enseignement secondaire)
181,69	194,70	125,18	123,54	112,25	123,21	indice	0.4 Location d'une habitation de vacances
							<b>L. AUTRES BIENS ET SERVICES</b>
							<b>1. SOINS PERSONNELS</b>
							<b>A. SALONS DE COIFFURE ET ESTHETIQUE CORPORELLE</b>
							<b>1. Coiffeur pour homme</b>
13,68	13,68	13,77	13,78	13,79	13,79	1 coupe	1.01 Coupe de cheveux
							<b>2. Coiffeur pour dames</b>
15,04	15,05	15,06	15,11	15,23	15,23	1m.plis	2.01 Mise en plis
47,66	47,70	47,74	47,90	47,82	47,84	1 perm.	2.02 Permanente
							<b>B. APPAREILS, ARTICLES ET PRODUITS POUR LES SOINS PERSONNELS</b>
							<b>1. Produits pour soins corporels</b>
0,52	0,52	0,53	0,53	0,53	0,52	125gr	1.01 Savon de toilette
1,29	1,29	1,29	1,27	1,28	1,28	75ml	1.02 Dentifrice
12,78	12,85	12,87	12,92	12,95	13,04	100ml	1.03 Eau de Cologne
6,24	6,25	6,25	6,24	6,27	6,29	100ml	1.04 After-shave
25,72	25,73	25,75	25,75	25,77	25,79	50ml	1.05 Crème de beauté
1,10	1,10	1,09	1,08	1,07	1,06	100ml	1.06 Laque pour cheveux
5,38	5,44	5,48	5,52	5,55	5,56	10ml	1.07 Vernis à ongles



## Indices et prix à la consommation 2004

2004						Unité	Nature des produits
juillet	août	septem- bre	octobre	novem- bre	décem- bre		
1,59	1,58	1,58	1,58	1,57	1,58	10pièc.	<b>2. Articles non électriques</b>
0,26	0,26	0,25	0,25	0,25	0,25	1 pièce	2.01 Tampon hygiénique
0,31	0,31	0,31	0,31	0,31	0,31	1 roul.	2.02 Couche culotte
							2.03 Papier de toilette
							<b>3. Appareil électrique</b>
70,49	70,58	70,85	70,69	70,70	70,70	1 pièce	3.01 Rasoir électrique
							<b>2. EFFETS PERSONNELS N.D.A.</b>
							A. BIJOUX, HORLOGES ET MONTRES
31,00	31,16	31,14	31,15	31,20	31,22	1 gr	0.1 Alliance en or
123,05	123,08	123,08	123,12	123,07	123,04	1 pièce	0.2 Montre à quartz
5,99	5,99	5,99	5,99	5,99	6,01	1rempl.	0.3 Remplac. pile de montre
							B. AUTRES EFFETS PERSONNELS
36,46	36,46	36,53	36,68	36,77	36,78	1 pièce	0.1 Portefeuille
167,76	167,72	167,66	167,60	166,99	166,98	1 pièce	0.2 Valise
							<b>3. ASSURANCES</b>
							A. ASSURANCES DU LOGEMENT, Y COMPRIS LES BIENS MOBILIERS
594,51	594,51	594,51	594,51	594,51	594,51	1 taux	0.1 Assurance habitation (taux de prime réévalué)
							B. ASSURANCES LIEES A LA SANTE
6,24	6,24	6,24	6,24	6,24	6,24	1 mois	0.1 Cotisation libre d'assurance complémentaire
							C. ASSURANCES LIEES AU TRANSPORT
102,34	102,34	102,34	102,45	102,45	102,45	indice	0.1 Assurance R.C. automobile
							D. AUTRES ASSURANCES
56,93	56,93	56,93	56,93	56,93	56,93	1 prime	0.1 Assurance R.C. familiale
							<b>4. SERVICES BANCAIRES N.D.A.</b>
54,68	54,68	54,68	54,68	54,68	54,68	1 an	0.1 Services bancaires
							<b>5. AUTRES SERVICES N.D.A.</b>
888,93	888,93	889,23	890,80	893,71	894,27	1 forf.	0.1 Pompes funèbres
428,98	428,98	428,98	428,98	428,98	429,88	1 créém.	0.2 Crémation
0,10	0,10	0,10	0,10	0,10	0,10	1 copie	0.3 Photocopie
505,18	505,18	505,18	505,18	505,18	505,18	1 acte	0.4 Frais notariaux pour un prêt hypothécaire
77,88	77,88	77,88	77,88	77,88	77,88	1passep	0.5 Frais de délivrance d'un passeport
11,63	11,63	11,63	11,63	11,63	11,63	1 jour	0.6 Crèches





**Indices harmonisés des prix  
dans les Etats membres de l'U.E.**

## Indices et prix à la consommation 2004

### Indices harmonisés des prix à la consommation dans les états membres de l'UE

	Belgique	Danemark	Allemagne	Grèce	
2002	110,70	113,40	107,60	124,80	
2003	112,30	115,60	108,80	129,00	
2004	114,40	116,70	110,70	133,00	
<b>2003</b>					
Janvier	110,00	114,50	108,20	126,40	
Février	112,30	115,30	108,80	126,10	
Mars	112,60	116,20	109,00	129,30	
Avril	112,40	116,20	108,70	129,60	
Mai	112,00	115,90	108,40	130,20	
Juin	112,40	115,90	108,60	130,00	
Juillet	111,10	115,20	108,90	127,30	
Août	113,00	115,10	109,00	127,30	
Septembre	113,20	116,00	108,80	129,90	
Octobre	112,80	115,70	108,70	130,40	
Novembre	113,00	115,90	108,50	130,60	
Décembre	113,00	115,70	109,50	131,40	
<b>2004</b>					
Janvier	111,50	115,60	109,50	130,30	
Février	113,60	116,10	109,70	129,40	
Mars	113,70	116,70	110,20	133,10	
Avril	114,30	116,80	110,50	133,60	
Mai	114,70	117,20	110,70	134,20	
Juin	114,60	116,90	110,70	133,90	
Juillet	113,40	116,50	111,10	131,30	
Août	115,30	116,10	111,30	130,90	
Septembre	115,20	117,00	110,90	133,70	
Octobre	115,80	117,50	111,10	134,70	
Novembre	115,60	117,10	110,70	134,80	
Décembre	115,20	116,80	111,90	135,50	
	Espagne	France	Irlande	Italie	Luxembourg
2002	116,80	108,30	121,50	113,80	112,10
2003	120,50	110,70	126,30	117,00	115,00
2004	124,10	113,30	129,20	119,70	118,70
<b>2003</b>					
Janvier	118,50	109,30	123,90	115,20	113,20
Février	118,70	110,10	125,10	114,70	114,50
Mars	119,60	110,60	126,00	116,10	115,10
Avril	120,60	110,40	126,60	117,00	114,90
Mai	120,50	110,30	126,40	117,20	114,70
Juin	120,60	110,50	126,50	117,30	114,70
Juillet	119,90	110,40	126,00	117,20	113,80
Août	120,50	110,70	126,80	116,80	115,20
Septembre	120,80	111,20	127,00	117,70	116,00
Octobre	121,60	111,40	127,00	118,10	115,50
Novembre	122,00	111,50	127,00	118,40	116,00
Décembre	122,20	111,60	127,50	118,40	116,20
<b>2004</b>					
Janvier	121,20	111,70	126,70	117,70	115,80
Février	121,30	112,20	127,80	117,50	117,30
Mars	122,20	112,70	128,30	118,80	117,40
Avril	123,90	113,00	128,70	119,70	118,00
Mai	124,60	113,40	129,00	119,90	118,60
Juin	124,80	113,50	129,70	120,10	119,10
Juillet	123,90	113,30	129,20	119,80	118,10
Août	124,50	113,50	130,00	119,60	119,40
Septembre	124,70	113,60	130,10	120,20	119,60
Octobre	126,00	114,00	130,20	120,60	120,20
Novembre	126,30	114,00	130,50	120,80	120,60
Décembre	126,20	114,20	130,60	121,20	120,30

## Indices et prix à la consommation 2004

**- base 1996 = 100 (1)**

Pays-Bas	Autriche	Portugal	Finlande	
118,20	108,80	118,40	112,00	2002
120,80	110,20	122,30	113,50	2003
122,50	112,30	125,30	113,70	2004
				<b>2003</b>
119,20	109,70	120,70	112,50	Janvier
120,10	109,90	120,70	113,50	Février
121,20	110,20	120,80	113,90	Mars
121,30	110,10	121,80	113,80	Avril
121,20	109,90	122,70	113,70	Mai
120,60	109,90	122,70	113,60	Juin
120,50	109,80	122,50	113,00	Juillet
120,80	110,10	122,60	113,20	Août
121,80	110,40	122,90	113,80	Septembre
121,60	110,40	123,20	113,70	Octobre
121,10	110,60	123,30	113,60	Novembre
120,40	110,90	123,40	113,70	Décembre
				<b>2004</b>
121,00	111,00	123,40	113,40	Janvier
121,70	111,50	123,20	113,90	Février
122,70	111,90	123,50	113,40	Mars
123,10	111,80	124,70	113,40	Avril
123,30	112,20	125,70	113,60	Mai
122,40	112,40	127,20	113,50	Juin
122,00	112,10	126,10	113,20	Juillet
122,20	112,50	125,60	113,50	Août
123,20	112,40	125,50	114,00	Septembre
123,40	113,00	126,10	114,40	Octobre
122,90	113,20	126,50	113,80	Novembre
121,90	113,70	126,60	113,80	Décembre
Suède	Royaume-Uni	Euro-zone (2)	Europe 15	
109,70	108,30	110,90	110,80	2002
112,30	109,80	113,20	113,00	2003
113,30	111,20	115,70	115,20	2004
				<b>2003</b>
111,00	108,60	111,90	111,70	Janvier
112,10	109,00	112,40	112,20	Février
112,70	109,40	113,10	112,80	Mars
112,40	109,70	113,20	113,00	Avril
112,20	109,70	113,10	112,90	Mai
112,00	109,60	113,20	112,90	Juin
111,80	109,50	113,10	112,80	Juillet
111,80	109,90	113,30	113,10	Août
112,70	110,20	113,70	113,50	Septembre
112,70	110,40	113,80	113,60	Octobre
112,40	110,30	113,90	113,60	Novembre
112,60	110,70	114,20	113,90	Décembre
				<b>2004</b>
112,40	110,10	114,00	113,70	Janvier
112,20	110,40	114,20	113,90	Février
113,20	110,60	115,00	114,60	Mars
113,50	111,00	115,50	115,00	Avril
113,90	111,40	115,90	115,40	Mai
113,30	111,30	115,90	115,40	Juin
113,10	111,00	115,70	115,20	Juillet
113,00	111,30	115,90	115,40	Août
113,90	111,40	116,10	115,60	Septembre
114,40	111,70	116,50	116,00	Octobre
113,60	111,90	116,40	115,90	Novembre
113,60	112,50	116,90	116,40	Décembre



# **Informations**

**La Direction générale Statistique et Information économique relève du SPF Economie, PME, Classes moyennes et Energie.** Une de nos missions est de répondre aux besoins des autorités, des entreprises et des citoyens par une information chiffrée sur la situation réelle du pays dans différents domaines d'actualité

**Où trouver l'information statistique et économique?**

Sur nos sites Internet <http://statbel.fgov.be> (statistiques) et <http://mineco.fgov.be> (économie)

Dans cinq grandes villes du pays, la Direction générale Statistique et Information économique met à la disposition du public :

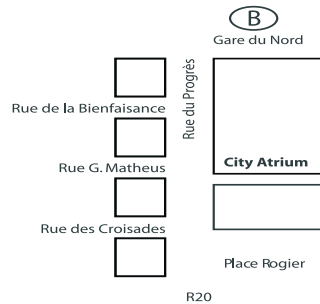
- ◇ Des annuaires et des publications spécialisées ainsi qu'une sélection de disquettes et de cédéroms.
- ◇ Une salle de lecture où il est possible de consulter nos publications, ainsi que celles d'autres ministères ou d'institutions belges et internationales.

Toutes nos bibliothèques sont accessibles les jours ouvrables de 8h30 à 16h30 (Bxl) ou de 9h à 12h et de 13h à 16h (autres).

**Bruxelles City Atrium C**

Rue du Progrès 50, 1210 Bruxelles  
tél. 02/277.55.03 – 02/277.55.04 fax 02/277.55.19  
e-mail : [info@statbel.mineco.fgov.be](mailto:info@statbel.mineco.fgov.be)

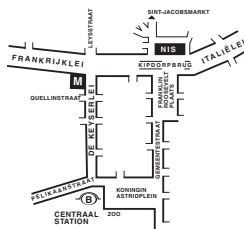
Train (B) : Gare du Nord  
Métro (M) : ligne 2, station Rogier  
Trams : 3, 52, 55, 56, 81, 90  
arrêts Rogier ou Nord  
Bus STIB : 38, 58, 61  
arrêts Rogier ou Nord  
Bus De Lijn : 318, 351, 358, 410, 526, 554  
arrêt Nord



**Anvers**

Italiëlei 124 - bus 85, 2000 Antwerpen  
tél. 03/229.07.00 fax 03/233.28.30  
e-mail : [info.antwerpen@statbel.mineco.fgov.be](mailto:info.antwerpen@statbel.mineco.fgov.be)

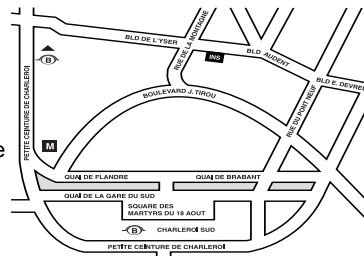
Train (B) : Centraal Station  
Métro (M) : arrêt Opera  
Tram-Bus : accès facile (Fr. Rooseveltplaats)



**Charleroi**

Tour Biarent, Bd Audent 14/5, 6000 Charleroi  
tél. 071/27.44.14 fax 071/27.44.19  
e-mail : [info.charleroi@statbel.mineco.fgov.be](mailto:info.charleroi@statbel.mineco.fgov.be)

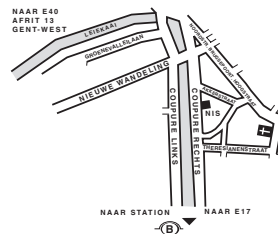
Train (B) : Charleroi Sud, 20 min depuis la gare (Place Buisset, Rue du Collège, Place Charles II, Boulevard Tirou, rue de la Montagne)  
Bus : arrêt Tirou  
Autoroute : petite ceinture de Charleroi - sortie Gare du Sud  
Parking (P) : payant face à l'INS



**Gand**

Coupure rechts 620, 9000 Gent  
tél. 09/267.27.00 fax 09/267.27.29  
e-mail : [info.gent@statbel.mineco.fgov.be](mailto:info.gent@statbel.mineco.fgov.be)

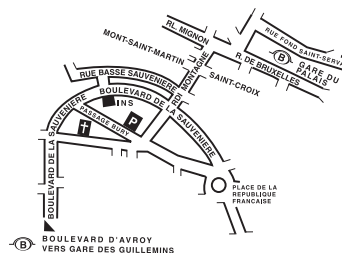
Train (B) : Gent St. Pieters  
Tram-Bus : 40, 43 arrêt Theresianenstraat  
Autoroute : accès aisé par autoroute E40 (sortie N° 13 - Gent - West/Drongen)  
Parking (P) : au long de la "Coupure Rechts"



**Liège**

Bd de la Sauvenière 73-75, 4000 Liège  
tél. 04/223.84.11 fax 04/222.49.94  
e-mail : [info.liege@statbel.mineco.fgov.be](mailto:info.liege@statbel.mineco.fgov.be)

Train (B) : Gare des Guillemins ou Gare du Palais  
Tram-Bus : (Guillemins) 1 et 4 arrêt Sauvenière  
Parking (P) : Neujean (à 20 m - même trottoir)  
Mercure (en face)



Nous diffusons de nombreux produits qui donnent une image chiffrée de la réalité socio-économique belge.

Ces produits, repris dans notre catalogue, sont disponibles auprès de nos centres régionaux ou auprès de notre service de Documentation - vente de Bruxelles. Notre catalogue vous sera envoyé sur simple demande. (voir adresses ci-contre).

Vous trouverez également un extrait de nos données, ainsi que la liste de nos publications sur notre site Internet : <http://statbel.fgov.be>

## Economie et finances : autres produits

### *Ventes de biens immobiliers*

Cette publication vous informe sur le nombre, la superficie ou le prix de vente de terrains, bâtiments, propriétés et appartements par arrondissement et par commune.

Les résultats sont établis sur base des actes notariés, aussi bien pour les ventes de gré à gré que pour les ventes publiques. Ces statistiques sont également disponibles sur fichier informatique livrable sur disquette ou par e-mail. Des informations plus détaillées ou complémentaires à la publication peuvent également vous être fournies sur simple demande

### *La conjoncture*

Les principaux indicateurs conjoncturels, parus jusqu'à présent séparément dans différentes brochures de l'INS, sont rassemblés en un seul volume édité chaque mois. Cette brochure regroupe non seulement les indicateurs conjoncturels les plus récents, calculés par l'INS, avec le détail par activité et par région, mais également un aperçu des indicateurs qui proviennent d'autres sources. Nous prévoyons également de publier des chiffres internationaux qui pourront servir de base de comparaison, ainsi qu'une méthodologie sommaire de chaque indicateur calculé par l'INS. Les indicateurs conjoncturels couvrent l'ensemble de l'économie et de ses grands secteurs d'activité (industrie, construction, commerce et autres services). Ils sont regroupés selon une logique d'analyse économique : indicateurs avancés; évolution de l'activité; évolution de la demande; prix, salaires et coûts; facteurs de production et emploi.

## Quelques autres publications

### *Publications générales*

Annuaire de statistiques régionales  
Bulletin de statistique – *Mensuel*  
Communiqué hebdomadaire

### *Territoire et environnement*

Statistique de l'occupation du sol (**disquette**)  
Aperçu Environnement - *Annuel*

### *Population*

Ménages et noyaux familiaux - *Annuel*  
Population totale au 1er janvier - *Annuel*  
Perspectives de population 2000/2050 – *A paraître*

### *Société*

Enquête sur les forces de travail – *Annuel*  
Statistique fiscale des revenus – *Annuel*

### *Agriculture*

Recensement agricole et horticole au 15 mai –  
*Annuel*

### *Industrie*

Production industrielle et construction - *Mensuel*

### *Commerce, services et transports*

Statistiques mensuelles du transport - *Mensuel*  
Commerce intérieur - *Annuel*



Statistique et  
Information économique

Achevé d'imprimer  
par l'imprimerie de la  
Direction générale Statistique  
et Information économique  
B-1000 Bruxelles

Février 2006