

Finances

Indices et prix à la consommation

L'Institut national de statistique propose des informations impartiales à un prix abordable.

Les informations sont diffusées conformément à la loi, notamment pour ce qui concerne leur confidentialité.

Nous classons les statistiques en huit domaines :

Généralités	Économie et finances
Territoire et environnement	Agriculture et activités assimilées
Population	Industrie
Société	Services, commerce et transports

Tous droits de traduction, d'adaptation, de reproduction par tous procédés, y compris la photographie et le microfilm sont soumis à autorisation préalable de l'Institut national de statistique.

Toutefois, la citation de courts extraits, à titre explicatif ou justificatif, dans un article, un compte-rendu ou un livre, est autorisée moyennant indication claire et précise de la source.

Éditeur responsable : Hans D'Hondt



©2003, INSTITUT NATIONAL DE STATISTIQUE *éditeur*

B-1000 Bruxelles – 44 rue de Louvain

Avant-propos

Depuis de nombreuses années, l'indice des prix à la consommation a fait l'objet de différents tableaux édités dans plusieurs publications de l'INS.

Actuellement, **l'indice général** est diffusé de manière rapide sur notre *site Internet* (http://statbel.fgov.be/indicators/home_fr.htm) et dans le *Communiqué hebdomadaire* dès leur autorisation de publication.

Chaque mois, **l'indice et les prix à la consommation par grands groupes de produits** sont publiés dans la brochure « *La Conjoncture* ».

Il est également possible de souscrire auprès de notre *Unité « Indicateurs conjoncturels »*, un **abonnement** qui vous permettra d'obtenir chaque mois, par fax ou par e-mail, la liste complète des **indices et prix à la consommation par produit**, et ce, dès la date de mise à disposition.

La présente brochure rassemble, en un seul volume, l'évolution mensuelle des indices durant l'année de référence, ainsi qu'une comparaison avec les années précédentes, mais aussi toutes les données ayant trait à l'indice.

Vous y trouverez, outre l'indice général, des tableaux concernant l'inflation, le détail de l'indice et des prix à la consommation par produit, ainsi qu'une comparaison des indices harmonisés dans les différents pays de l'Union européenne.

Informations sur nos indicateurs conjoncturels :

e-mail : christophe.arickx@statbel.mineco.fgov.be
téléphone : 02/548 64 19
fax : 02/548 68 31

Informations sur nos publications

e-mail : sales@statbel.mineco.fgov.be
téléphone : 02/548 63 64
fax : 02/548 63 67

Finances

Indices et prix à la consommation

Année 2002

Sommaire

Introduction	3
---------------------------	---

Évolution de l'indice général et de l'inflation

Indices des prix à la consommation de 1986 à 2002	7
Taux d'inflation et moyenne annuelle de 1952 à 2002.....	8

Indices des prix à la consommation par produit

Évolution mensuelle de janvier à décembre 2002.....	12
---	----

Prix moyens à la consommation par produit

Évolution mensuelle de janvier à décembre 2002.....	44
---	----

Indices harmonisés des prix dans les Etats membres de l'U.E.

Évolution mensuelle de janvier 2001 à décembre 2002	76
---	----

Introduction

Indices et prix à la consommation 2002

L'indice des prix à la consommation

L'indice des prix à la consommation est un instrument de mesure de l'évolution des prix du panier de biens et services des ménages.

L'indice mensuel est égal au rapport entre le prix du **panier** de biens et services au cours de ce mois et le prix moyen du même panier au cours de l'année de base. Pour l'indice actuel, l'année de base choisie est 1996.

Le panier de biens et services ou le **panier de produits** est composé en fonction du mode de consommation des ménages durant l'année de base.

Le calcul de l'indice part du calcul des différents indices de tous les produits (=tous les biens et services du panier des ménages). L' *indice par produit* est le rapport entre le prix de ce produit au cours d'un mois particulier et le prix moyen de ce produit durant l'année de base.

Des **indices de groupes de produits** sont également calculés sur la base des indices des différents produits. Nous publions chaque mois ces indices dans notre communiqué hebdomadaire.

Indice santé

A l'aide de l'indice qui tient compte de l'évolution des prix de tous les biens et services, on calcule également un autre indice, à savoir l'indice santé. Pour le calcul de cet indice, certains produits sont retirés du panier : boissons alcoolisées, tabac et carburants (essence et diesel).

L'indice santé est notamment appliqué pour l'indexation des loyers. L'indice lissé (=la valeur moyenne de l'indice santé au cours des 4 derniers mois) sert à l'indexation des salaires et traitements. L'adaptation de l'indice des salaires et traitements a lieu lorsque l'indice lissé dépasse une certaine valeur, à savoir l'*indice pivot*. L'indice lissé est également appelé *moyenne mobile*.

Inflation

Au départ de l'indice de chaque mois, on calcule également l'*inflation*.

Une mesure de l'inflation est le taux annuel de variation de l'indice du mois, c'est-à-dire la variation, exprimée en pour cent, de cet indice par rapport à sa valeur au même mois de l'année précédente.

La moyenne des taux annuels de variation des douze mois d'une même année est un autre indicateur économique important.

Si l'on considère l'augmentation en pourcentage de l'indice moyen de l'ensemble de l'année par rapport à l'indice moyen de l'année précédente, on obtient l'inflation sur base annuelle.

Évolution de l'indice général et de l'inflation

Indices et prix à la consommation 2002

Évolution des indices des prix à la consommation

	Indice général			Indice santé		Produits alimentaires (1)	Produits non alimentaires		Loyer
	Base			Base			services		
	1996 = 100	1988 = 100	1981 = 100	1996 = 100	1988 = 100				
							Base 1981 = 100		
1986	79,24	97,25	131,56	-	-	134,44	129,00	132,38	134,96
1987	80,47	98,76	133,60	-	-	133,90	130,43	136,52	140,72
1988	81,40	99,91	135,15	-	-	133,88	131,91	138,59	145,85
1989	83,93	103,01	139,35	-	-	138,07	136,37	142,14	151,24
1990	86,82	106,56	144,16	-	-	143,18	141,17	146,69	156,08
							Base 1988 = 100		
1991	89,62	109,99	148,79	-	-	108,88	110,20	110,46	109,49
1992	91,79	112,66	152,40	-	-	108,75	111,86	115,07	115,93
1993	94,32	115,76	156,60	-	-	107,89	115,20	119,45	122,05
1994	96,56	118,51	160,32	96,83	116,75	109,82	117,57	122,52	127,61
1995	97,98	120,25	162,67	98,34	118,57	111,15	118,52	124,99	131,29
1996	100,00	122,73	166,03	99,97	120,53	111,85	121,34	127,92	134,54
1997	101,63	124,73	168,74	101,29	122,12	114,31	123,16	129,81	136,80
							Base 1996 = 100		
1998	102,60	125,92	170,35	102,58	123,68	104,08	101,04	103,85	102,87
1999	103,75	127,33	172,25	103,54	124,84	104,29	102,30	105,48	104,34
2000	106,39	130,57	176,64	105,49	127,19	105,19	106,26	107,60	105,85
2001	109,02	133,80	181,00	108,38	130,68	109,64	108,08	110,24	107,87
2002	110,81	136,00	183,98	110,32	133,01	112,05	108,72	113,18	110,52
2000									
Septembre	107,41	131,82	178,33	106,20	128,05	105,56	108,06	108,00	106,19
Octobre	107,15	131,51	177,90	106,04	127,85	105,14	107,95	107,59	106,22
Novembre	107,50	131,93	178,48	106,45	128,35	105,97	108,22	107,74	106,34
Décembre	107,22	131,59	178,02	106,40	128,29	105,45	107,56	108,17	106,42
2001									
Janvier	107,11	131,46	177,83	106,48	128,38	106,22	106,70	108,44	106,84
Février	107,57	132,02	178,60	106,83	128,80	106,31	107,38	108,85	107,23
Mars	107,81	132,32	179,00	107,14	129,18	107,37	107,42	108,80	107,42
Avril	108,75	133,47	180,56	107,94	130,14	109,31	108,17	109,46	107,63
Mai	109,43	134,30	181,69	108,46	130,77	110,82	108,89	109,56	107,69
Juin	109,62	134,54	182,00	108,81	131,19	111,22	108,87	109,94	107,81
Juillet	109,54	134,44	181,87	108,92	131,32	110,66	108,24	111,06	107,92
Août	109,53	134,43	181,85	108,99	131,41	110,76	108,23	110,90	108,06
Septembre	109,84	134,81	182,37	109,16	131,61	110,69	109,03	110,79	108,21
Octobre	109,67	134,60	182,09	109,22	131,69	111,08	108,24	111,08	108,44
Novembre	109,79	134,75	182,28	109,43	131,94	110,97	108,01	111,91	108,55
Décembre	109,56	134,46	181,90	109,23	131,70	110,24	107,72	112,09	108,66
2002									
Janvier	110,22	135,27	183,00	109,93	132,54	112,51	107,81	112,43	109,23
Février	110,40	135,49	183,30	110,09	132,74	111,52	107,98	113,44	109,70
Mars	110,69	135,85	183,78	110,33	133,02	112,13	108,34	113,40	109,94
Avril	110,72	135,89	183,83	110,11	132,76	112,23	108,91	112,50	110,13
Mai	110,89	136,10	184,11	110,35	133,05	112,92	108,78	112,73	110,39
Juin	110,58	135,71	183,60	110,09	132,74	111,89	108,34	113,12	110,46
Juillet	110,94	136,16	184,19	110,44	133,16	111,99	108,64	113,77	110,67
Août	110,91	136,12	184,14	110,39	133,10	111,51	108,68	113,93	110,89
Septembre	111,22	136,50	184,66	110,62	133,37	112,33	109,31	113,41	110,98
Octobre	111,09	136,34	184,44	110,43	133,15	112,04	109,65	112,62	111,12
Novembre	111,00	136,23	184,29	110,46	133,18	112,09	109,07	113,12	111,33
Décembre	111,06	136,30	184,39	110,55	133,29	111,41	109,18	113,65	111,43

Indices et prix à la consommation 2002

Évolution du taux d'inflation mensuel et moyenne annuelle de 1952 à 2002

	1952	1953	1954	1955	1956	1957	1958
Janvier	9,11	-1,96	1,03	0,83	0,18	3,60	2,65
Février	6,45	-2,76	2,64	-0,57	0,92	3,63	2,06
Mars	2,46	-2,09	2,57	-0,59	1,75	2,93	1,96
Avril	0,70	-1,18	2,50	-1,28	2,58	3,14	2,05
Mai	-0,58	-0,05	2,74	-2,15	3,55	2,88	1,95
Juin	-0,55	0,10	2,64	-2,05	3,41	2,78	1,93
Juillet	-0,99	0,58	2,05	-0,84	2,79	3,47	0,71
Août	-0,53	0,68	1,83	-0,61	2,41	3,08	0,96
Septembre	-0,74	1,11	0,98	-0,03	2,29	3,27	0,50
Octobre	-1,05	0,87	0,50	0,52	2,76	2,91	0,55
Novembre	-1,24	0,89	0,62	0,46	2,62	3,38	0,03
Décembre	-1,40	0,46	1,08	0,32	3,18	2,94	0,19
Moyenne annuelle	0,97	-0,28	1,77	-0,50	2,37	3,17	1,30
	1966	1967	1968	1969	1970	1971	1972
Janvier	4,22	2,93	3,47	2,74	4,35	3,22	5,52
Février	4,29	2,81	3,33	3,12	4,23	3,70	5,25
Mars	4,65	2,87	2,93	3,58	4,26	3,55	4,95
Avril	5,54	2,55	2,43	3,64	4,38	3,70	4,77
Mai	4,80	2,41	2,18	3,84	4,08	3,93	4,70
Juin	4,99	2,08	2,48	3,74	3,85	4,12	5,49
Juillet	3,72	2,78	2,86	3,92	4,00	4,21	5,63
Août	3,62	3,14	2,67	3,98	4,07	4,38	5,42
Septembre	3,72	3,15	2,74	3,77	3,74	5,14	5,38
Octobre	3,93	3,03	2,83	3,88	3,51	5,24	5,70
Novembre	3,51	3,27	2,56	4,33	3,35	5,29	6,11
Décembre	3,15	3,17	2,77	4,37	3,11	5,57	6,40
Moyenne annuelle	2,85	2,85	2,77	3,74	3,91	4,34	5,44
	1980	1981	1982	1983	1984	1985	1986
Janvier	5,98	6,97	8,26	8,38	6,85	5,04	3,48
Février	6,43	7,11	7,56	8,73	7,06	5,33	2,50
Mars	6,56	7,59	7,06	8,93	7,12	5,74	1,53
Avril	6,44	7,41	8,42	7,96	7,49	5,46	1,45
Mai	6,46	7,01	9,47	7,56	7,16	5,33	1,12
Juin	6,16	7,35	9,85	7,29	6,77	5,06	1,23
Juillet	6,52	7,83	8,88	7,54	6,33	5,06	0,67
Août	6,31	8,06	9,02	7,90	5,74	4,65	0,77
Septembre	6,74	8,40	9,35	7,33	5,32	4,56	0,91
Octobre	6,98	7,81	9,82	6,48	5,79	4,02	0,85
Novembre	7,62	7,79	8,86	6,89	5,30	4,22	0,53
Décembre	7,55	8,14	8,10	7,16	5,34	4,02	0,59
Moyenne annuelle	6,65	7,62	8,72	7,68	6,36	4,87	1,30
	1994	1995	1996	1997	1998	1999	2000
Janvier	2,42	1,88	1,96	2,31	0,42	0,95	1,79
Février	2,50	1,82	1,88	1,98	0,74	0,98	1,95
Mars	2,31	1,74	2,03	1,46	1,02	1,23	2,26
Avril	2,41	1,71	2,04	1,26	1,51	1,17	2,04
Mai	2,56	1,38	1,90	1,58	1,86	0,84	2,16
Juin	2,76	1,27	1,80	1,74	1,59	0,74	2,75
Juillet	2,71	1,19	1,92	1,89	1,03	0,65	2,79
Août	2,44	1,28	1,92	1,85	0,44	0,91	2,88
Septembre	2,46	1,19	1,97	1,62	0,82	1,19	3,36
Octobre	2,12	1,22	2,46	1,30	0,86	1,30	2,97
Novembre	1,99	1,47	2,36	1,42	0,58	1,53	3,10
Décembre	1,86	1,46	2,53	1,15	0,59	1,94	2,49
Moyenne annuelle	2,38	1,47	2,06	1,63	0,96	1,12	2,55

Indices et prix à la consommation 2002

1959	1960	1961	1962	1963	1964	1965	
0,04	1,43	0,14	0,98	1,51	4,35	3,73	Janvier
0,59	1,12	0,29	0,91	2,77	2,97	4,09	Février
0,74	1,00	0,58	1,03	2,65	2,60	4,51	Mars
0,57	0,79	0,69	1,51	1,96	3,31	4,15	Avril
0,80	0,49	0,52	2,97	0,43	3,86	5,13	Mai
1,00	0,36	0,98	2,88	0,01	4,91	4,15	Juin
1,41	0,06	1,62	1,98	1,10	5,16	3,67	Juillet
1,92	-0,53	1,94	0,51	2,24	5,29	3,70	Août
1,99	-0,43	1,57	0,83	2,78	4,67	3,94	Septembre
1,98	-0,22	1,07	1,28	2,91	4,50	3,80	Octobre
2,10	-0,25	1,04	1,28	3,23	4,45	3,84	Novembre
1,63	-0,17	1,01	1,16	4,23	3,96	4,11	Décembre
1,23	0,30	0,95	1,44	2,15	4,17	4,07	Moyenne annuelle
1973	1974	1975	1976	1977	1978	1979	
6,86	7,54	15,63	10,83	7,71	5,77	3,96	Janvier
6,88	8,33	15,44	9,97	8,15	5,40	3,89	Février
6,98	9,45	14,76	9,95	7,37	5,76	3,69	Mars
7,21	10,38	14,40	9,73	6,97	4,86	4,26	Avril
7,46	11,54	13,70	9,61	7,26	4,36	3,99	Mai
6,95	12,58	12,50	9,40	7,75	3,72	4,53	Juin
6,62	13,68	11,99	9,23	7,21	3,98	4,82	Juillet
6,93	14,61	11,42	8,83	7,14	4,12	4,83	Août
6,73	15,61	10,87	9,30	6,52	3,85	4,60	Septembre
6,84	15,81	11,18	8,31	6,50	3,87	5,09	Octobre
6,72	16,31	11,21	7,56	6,49	3,82	5,20	Novembre
7,29	15,68	11,03	7,57	6,32	3,86	5,13	Décembre
6,96	12,63	12,84	9,19	7,12	4,45	4,50	Moyenne annuelle
1987	1988	1989	1990	1991	1992	1993	
0,88	0,94	2,39	3,60	3,88	2,28	2,84	Janvier
1,00	1,03	2,56	3,38	3,98	2,26	2,77	Février
1,27	0,96	2,76	3,40	3,29	2,71	2,93	Mars
1,41	0,95	2,99	3,17	2,88	2,77	2,91	Avril
1,69	1,00	2,99	3,10	3,22	2,77	2,69	Mai
1,67	1,06	3,01	2,98	3,62	2,64	2,38	Juin
2,04	1,01	3,03	3,01	3,82	2,56	2,58	Juillet
2,27	0,91	3,15	3,26	3,54	2,07	3,19	Août
1,73	1,21	3,55	3,69	2,53	2,32	2,82	Septembre
1,74	1,34	3,64	4,26	2,22	2,16	2,72	Octobre
1,50	1,59	3,58	4,02	2,85	2,23	2,53	Novembre
1,45	1,92	3,61	3,49	2,78	2,40	2,70	Décembre
1,55	1,16	3,10	3,45	3,22	2,43	2,75	Moyenne annuelle
2001	2002						
2,20	2,90						Janvier
2,25	2,63						Février
2,09	2,67						Mars
2,79	1,81						Avril
3,14	1,33						Mai
2,93	0,88						Juin
2,65	1,28						Juillet
2,67	1,26						Août
2,26	1,26						Septembre
2,35	1,29						Octobre
2,13	1,10						Novembre
2,18	1,37						Décembre
2,47	1,65						Moyenne annuelle

Indices des prix à la consommation par produit

Indices et prix à la consommation 2002

Indices des prix à la consommation par produit

Base : 1996 = 100

Nature des produits	Coefficient de pondération en %	2002					
		2002	janvier	février	mars	avril	mai
A. PRODUITS ALIMENTAIRES, BOISSONS	214,31	112,05	112,51	111,52	112,13	112,23	112,92
1. PRODUITS ALIMENTAIRES	173,32	113,28	113,89	112,67	113,45	113,63	114,46
A. PAINS ET CEREALES	33,49	112,22	110,92	110,93	111,12	111,37	111,78
1. Riz et flocons de riz	0,46	98,21	97,37	98,01	97,54	98,05	98,34
1.01 Riz en sachets cuiseurs	0,46	98,21	97,37	98,01	97,54	98,05	98,34
2. Farines et semoules	0,44	100,18	98,74	98,64	99,64	99,63	98,96
2.01 Farine boulangère	0,44	100,18	98,74	98,64	99,64	99,63	98,96
3. Pâtes alimentaires	1,24	109,96	108,66	106,19	106,05	106,07	112,24
3.01 Spaghetti	1,24	109,96	108,66	106,19	106,05	106,07	112,24
4. Pains et petits pains	13,62	111,13	110,52	110,76	111,00	111,05	111,15
4.01 Pain spécial 400 gr	1,08	109,59	109,46	109,48	109,62	109,62	109,62
4.02 Pain spécial 800 gr	3,43	107,02	106,82	106,87	106,94	106,94	107,08
4.03 Pain gris 800 gr	5,36	107,30	107,24	107,23	107,34	107,34	107,30
4.04 Cramique	0,71	112,40	111,14	111,14	112,12	112,09	112,28
4.05 Petit pain dit "pistolet"	3,04	122,79	120,71	121,76	122,26	122,50	122,82
5. Tartes, couques, pâtisseries, biscuits	12,98	116,44	114,03	114,18	114,49	115,08	115,50
5.01 Tarte au riz	1,27	117,30	114,83	115,01	115,31	116,43	117,01
5.02 Gâteau moka	1,27	126,26	118,85	119,93	121,42	124,17	126,73
5.03 Eclair	1,27	118,34	115,35	115,92	116,40	117,31	117,86
5.04 Carré glacé	1,27	119,98	116,92	117,16	118,21	118,72	119,39
5.05 Biscuits	2,01	117,08	113,01	112,75	112,35	113,25	112,41
5.06 Spéculoos	2,01	115,98	115,80	115,43	115,34	114,71	115,46
5.07 Couque suisse	2,38	115,08	113,57	113,90	114,38	114,63	114,79
5.08 Gaufre de Liège	1,50	104,72	105,45	105,28	105,04	104,91	104,70
6. Autres produits à base de céréales et de fécule	4,75	106,89	106,60	106,19	105,98	105,94	105,82
6.01 Crème instantanée à froid	0,76	105,72	108,32	107,26	107,00	106,40	105,36
6.02 Corn-flakes	1,52	108,25	104,75	105,15	105,11	105,35	105,90
6.03 Pizza	2,47	106,42	107,20	106,50	106,21	106,16	105,92
B. VIANDES	55,07	111,45	110,53	111,03	111,03	111,14	111,32
1. Viande de boeuf	10,58	105,48	103,89	104,34	104,55	104,60	104,96
1.01 Rosbeef	1,06	103,06	102,61	102,25	102,20	102,70	102,45
1.02 Beefsteak	5,29	105,78	103,65	104,38	104,75	104,94	105,09
1.03 Carbonnade	2,11	106,03	104,43	105,00	105,07	104,61	105,92
1.04 Bouilli	1,06	109,03	107,79	108,08	108,04	108,14	108,52
1.05 Contrefilet	1,06	101,76	101,36	101,24	101,36	101,22	101,40
2. Viande de veau	1,24	111,06	110,58	110,92	110,60	111,44	111,38
2.01 Rôti de veau	1,24	111,06	110,58	110,92	110,60	111,44	111,38
3. Viande de porc	4,66	111,96	111,91	111,61	111,01	111,75	111,66
3.01 Côte de porc au filet	2,42	111,02	111,03	110,47	109,69	110,69	110,47
3.02 Côte de porc au spiringue	1,03	115,29	114,62	114,56	114,05	114,81	114,84
3.03 Rôti de porc au jambon	1,21	111,01	111,35	111,39	111,04	111,26	111,31
4. Viande de mouton et d'agneau	1,56	111,38	108,75	111,12	112,22	108,81	112,09
4.01 Gigot d'agneau	1,56	111,38	108,75	111,12	112,22	108,81	112,09
5. Volaille domestique	5,42	109,31	108,31	109,14	109,21	109,14	109,33
5.01 Poulet à rôti	3,66	109,65	107,95	109,28	109,51	109,40	109,82
5.02 Filet de dinde	1,76	108,61	109,06	108,83	108,59	108,60	108,32
6. Lapin	0,95	113,84	112,73	116,27	114,40	114,77	114,97
6.01 Lapin domestique	0,95	113,84	112,73	116,27	114,40	114,77	114,97

Indices et prix à la consommation 2002

2002							Nature des produits
juin	juillet	août	septem- bre	octobre	novem- bre	décem- bre	
111,89	111,99	111,51	112,33	112,04	112,09	111,41	A. PRODUITS ALIMENTAIRES, BOISSONS
113,22	113,27	112,61	113,54	113,16	113,15	112,31	1. PRODUITS ALIMENTAIRES
111,87	112,18	112,70	113,04	113,39	113,63	113,73	A. PAINS ET CEREALES
98,67	98,07	98,63	98,29	98,66	98,54	98,35	1. Riz et flocons de riz
98,67	98,07	98,63	98,29	98,66	98,54	98,35	1.01 Riz en sachets cuiseurs
99,33	99,93	100,11	100,99	101,72	102,26	102,22	2. Farines et semoules
99,33	99,93	100,11	100,99	101,72	102,26	102,22	2.01 Farine boulangère
111,79	112,75	113,17	111,75	112,01	110,30	108,49	3. Pâtes alimentaires
111,79	112,75	113,17	111,75	112,01	110,30	108,49	3.01 Spaghetti
111,13	111,16	111,21	111,20	111,34	111,50	111,54	4. Pains et petits pains
109,62	109,62	109,60	109,60	109,60	109,60	109,60	4.01 Pain spécial 400 gr
107,02	107,08	107,10	107,06	107,10	107,10	107,10	4.02 Pain spécial 800 gr
107,24	107,30	107,32	107,28	107,33	107,33	107,33	4.03 Pain gris 800 gr
112,27	112,38	112,63	112,93	113,10	113,29	113,37	4.04 Cramique
122,92	122,86	122,93	122,95	123,40	124,09	124,22	4.05 Petit pain dit "pistolet"
115,76	116,14	116,93	118,02	118,68	119,13	119,35	5. Tartes, couques, pâtisseries, biscuits
117,35	117,21	117,40	118,53	119,28	119,56	119,69	5.01 Tarte au riz
127,43	127,96	128,38	129,34	130,15	130,29	130,46	5.02 Gâteau moka
118,10	118,65	119,03	119,76	120,20	120,76	120,72	5.03 Eclair
119,73	120,16	120,99	121,65	121,75	122,46	122,61	5.04 Carré glacé
112,32	113,79	116,86	121,85	124,71	125,32	126,37	5.05 Biscuits
116,31	116,54	117,24	116,60	115,74	116,27	116,30	5.06 Spéculoos
114,98	114,91	114,98	115,57	116,09	116,52	116,58	5.07 Couque suisse
104,33	104,26	104,39	104,13	104,57	104,78	104,77	5.08 Gaufre de Liège
105,79	106,61	107,83	107,58	107,66	108,10	108,61	6. Autres produits à base de céréales et de féculé
104,81	104,30	103,94	105,01	105,10	105,49	105,68	6.01 Crème instantanée à froid
105,52	107,86	111,00	111,28	111,95	112,45	112,62	6.02 Corn-flakes
106,26	106,56	107,07	106,10	105,81	106,22	107,04	6.03 Pizza
111,17	111,53	111,57	111,61	111,88	112,20	112,44	B. VIANDES
105,04	105,41	105,84	106,18	106,53	107,26	107,16	1. Viande de boeuf
102,52	102,57	102,77	103,56	104,32	104,26	104,53	1.01 Rosbeef
105,39	105,69	106,27	106,73	106,96	107,80	107,74	1.02 Beefsteak
105,44	106,35	106,63	106,45	106,93	107,84	107,65	1.03 Carbonnade
108,71	108,80	109,11	109,56	109,85	110,69	111,02	1.04 Bouilli
101,37	101,62	101,88	102,09	102,47	103,02	102,05	1.05 Contrefilet
111,41	111,08	110,65	110,64	111,21	111,56	111,26	2. Viande de veau
111,41	111,08	110,65	110,64	111,21	111,56	111,26	2.01 Rôti de veau
111,85	112,20	112,68	112,02	112,03	112,50	112,31	3. Viande de porc
110,92	111,33	111,83	110,87	111,34	111,93	111,67	3.01 Côte de porc au filet
115,06	114,68	116,17	116,10	115,88	116,24	116,46	3.02 Côte de porc au spiringue
110,98	111,85	111,40	110,86	110,14	110,44	110,06	3.03 Rôti de porc au jambon
111,14	113,34	113,05	111,99	111,84	110,21	112,05	4. Viande de mouton et d'agneau
111,14	113,34	113,05	111,99	111,84	110,21	112,05	4.01 Gigot d'agneau
109,14	110,02	108,65	109,25	109,15	110,01	110,36	5. Volaille domestique
109,37	110,49	108,82	109,59	109,32	110,75	111,46	5.01 Poulet à rôtir
108,67	109,02	108,30	108,55	108,80	108,46	108,08	5.02 Filet de dinde
114,20	112,08	109,58	110,52	112,14	115,70	118,76	6. Lapin
114,20	112,08	109,58	110,52	112,14	115,70	118,76	6.01 Lapin domestique

Indices et prix à la consommation 2002

Indices des prix à la consommation par produit (suite)

Base : 1996 = 100

Nature des produits	Coefficient de pondération en ‰	2002					
		2002	janvier	février	mars	avril	mai
7. Charcuterie et abats	14,67	116,48	115,67	116,24	116,23	116,44	116,44
7.01 Lard fumé	1,26	124,49	122,77	124,39	124,54	124,56	125,00
7.02 Jambon cuit	2,69	115,39	115,21	115,68	115,52	115,37	114,99
7.03 Jambon cru	2,69	111,15	111,01	111,26	111,17	111,60	111,31
7.04 Saucisson sec	2,76	119,15	117,40	118,29	118,79	118,74	118,72
7.05 Pâté de campagne	1,05	115,00	114,89	114,71	113,88	114,46	114,36
7.06 Saucisson de jambon	1,42	115,42	114,82	115,23	114,96	115,42	115,81
7.07 Boudin	2,80	117,49	116,39	116,97	117,05	117,44	117,78
8. Viandes préparées et conserves de viande	15,99	111,28	110,59	110,85	110,90	111,11	111,09
8.01 Filet américain	1,47	104,82	104,27	104,10	104,35	104,66	104,53
8.02 Hamburger	2,55	104,98	104,42	104,43	104,92	104,77	104,60
8.03 Haché	3,23	117,28	116,04	116,92	116,63	116,85	117,04
8.04 Saucisse fraîche	2,40	117,60	116,76	116,71	116,10	117,47	117,58
8.05 Saucisses de Francfort	1,51	103,06	104,07	103,47	103,99	103,47	103,12
8.06 Salade de viande	4,83	111,98	111,11	111,63	111,79	111,80	111,81
C. POISSONS	12,40	129,62	131,13	130,83	128,82	124,95	124,24
1. Poissons frais, crustacés et mollusques	6,73	141,92	144,70	143,93	140,14	133,13	131,77
1.01 Cabillaud		165,68	169,12	157,33	161,51	157,38	162,71
1.02 Sole		123,06	127,26	121,46	120,22	112,10	112,92
1.03 Sébaste		144,11	158,67	149,09	145,60	145,69	138,66
1.04 Merlan		180,64	178,51	183,51	179,89	-	-
1.05 Plie		140,15	129,02	128,21	128,74	130,40	141,32
1.06 Raie		119,21	117,50	118,06	127,13	126,10	119,13
1.07 Truite arc-en-ciel		107,34	105,24	108,50	105,70	109,16	107,13
1.08 Saumon rose		104,96	105,92	104,77	101,25	103,70	106,15
1.09 Crevettes grises		119,59	113,22	114,35	117,69	117,70	117,07
1.10 Crevettes roses		124,89	123,62	124,00	124,47	126,89	124,87
1.11 Homard		118,81	117,94	-	-	-	-
1.12 Moules		184,16	167,75	171,00	172,62	167,94	-
1.13 Huîtres		107,21	103,55	-	-	-	-
2. Poissons surgelés	1,75	117,65	118,23	118,63	118,47	118,27	118,31
2.01 Fish-sticks	0,88	109,00	108,89	109,64	109,88	109,42	109,26
2.02 Filets de cabillaud	0,87	126,41	127,68	127,74	127,16	127,23	127,46
3. Poissons séchés, salés ou fumés	0,84	100,54	100,55	100,98	100,88	100,86	100,56
3.01 Saumon fumé	0,84	100,54	100,55	100,98	100,88	100,86	100,56
4. Poissons en conserve et préparations à base de poisson	3,08	117,45	117,14	117,29	117,58	117,45	117,63
4.01 Sardines en boîte	1,54	113,30	111,56	111,46	112,20	112,31	112,86
4.02 Thon en boîte	1,54	121,60	122,71	123,12	122,95	122,58	122,39
D. LAIT, FROMAGES ET OEUFS	22,96	106,82	106,65	106,55	106,26	106,44	106,42
1. Lait et yaourt	9,73	108,67	107,83	107,67	107,43	107,68	107,97
1.01 Lait entier	2,12	114,70	114,25	114,25	114,06	114,22	114,45
1.02 Lait demi-écrémé	3,10	116,60	115,23	115,35	115,56	115,96	116,37
1.03 Crème fraîche	0,93	106,41	105,64	105,51	105,46	105,19	106,02
1.04 Yaourt entier aux fruits	1,79	95,98	96,60	96,09	95,62	95,34	95,10
1.05 Yaourt maigre	1,79	101,67	99,79	99,26	98,31	99,20	99,63
2. Fromages	11,87	104,45	104,67	104,67	104,27	104,49	104,47
2.01 Fromage Emmenthal	0,63	107,47	106,68	106,69	106,68	107,19	106,79
2.02 Fromage genre Edam	3,78	112,24	111,86	112,32	111,27	111,84	112,21
2.03 Fromage genre Gouda	1,89	109,67	110,14	108,97	109,06	110,55	110,36

Indices et prix à la consommation 2002

2002							Nature des produits
juin	juillet	août	septem- bre	octobre	novem- bre	décem- bre	
116,14	116,57	116,64	116,77	116,77	116,72	117,09	7. Charcuterie et abats
124,31	125,07	124,90	125,19	124,62	123,36	125,16	7.01 Lard fumé
114,87	115,14	115,40	115,58	115,37	115,62	115,94	7.02 Jambon cuit
110,82	111,22	111,16	111,19	110,71	111,09	111,24	7.03 Jambon cru
118,58	119,17	119,36	120,01	120,37	120,24	120,11	7.04 Saucisson sec
114,95	115,18	115,40	115,16	115,47	115,75	115,77	7.05 Pâté de campagne
114,68	115,77	114,94	115,36	115,82	116,10	116,11	7.06 Saucisson de jambon
117,57	117,63	118,05	117,58	117,84	117,42	118,20	7.07 Boudin
110,96	111,10	111,41	111,25	111,87	112,02	112,17	8. Viandes préparées et conserves de viande
104,41	104,77	104,59	104,81	105,70	105,36	106,28	8.01 Filet américain
104,63	105,05	104,82	105,06	105,39	105,49	106,17	8.02 Hamburger
117,24	116,82	117,52	117,21	118,12	118,27	118,71	8.03 Haché
117,79	117,44	118,67	117,72	118,39	118,12	118,42	8.04 Saucisse fraîche
102,50	102,52	102,63	103,00	102,61	102,52	102,76	8.05 Saucisses de Francfort
111,35	111,94	112,01	111,86	112,63	113,27	112,58	8.06 Salade de viande
126,66	125,42	135,47	136,72	132,57	131,74	126,83	C. POISSONS
136,67	134,70	153,27	155,26	147,35	145,56	136,60	1. Poissons frais, crustacés et mollusques
162,48	166,70	171,35	170,64	171,26	171,50	166,18	1.01 Cabillaud
123,19	127,71	130,28	126,86	123,64	123,49	127,63	1.02 Sole
146,33	146,05	148,66	140,48	136,80	134,56	138,75	1.03 Sébaste
-	-	-	-	-	-	-	1.04 Merlan
144,15	141,68	148,33	143,69	144,60	151,17	150,48	1.05 Plie
125,58	122,79	121,30	112,97	113,49	112,62	113,81	1.06 Raie
106,26	107,17	108,38	106,90	107,70	107,97	107,94	1.07 Truite arc-en-ciel
106,05	105,62	103,48	107,08	105,24	106,07	104,15	1.08 Saumon rose
118,94	123,69	122,96	122,04	122,43	121,89	123,04	1.09 Crevettes grises
124,55	125,31	126,02	125,31	125,30	123,83	124,50	1.10 Crevettes roses
-	-	-	-	-	-	119,67	1.11 Homard
-	-	208,90	207,42	190,62	187,46	183,76	1.12 Moules
-	-	-	-	-	-	110,87	1.13 Huîtres
117,28	116,68	116,42	116,76	117,46	117,52	117,82	2. Poissons surgelés
108,41	107,32	106,98	108,10	109,84	110,08	110,16	2.01 Fish-sticks
126,24	126,14	125,97	125,51	125,16	125,04	125,58	2.02 Filets de cabillaud
100,22	99,98	100,04	100,46	100,50	101,19	100,29	3. Poissons séchés, salés ou fumés
100,22	99,98	100,04	100,46	100,50	101,19	100,29	3.01 Saumon fumé
117,34	117,06	117,07	117,46	117,62	117,96	117,84	4. Poissons en conserve et préparations
112,88	113,22	113,84	114,06	114,87	114,78	115,58	à base de poisson
121,81	120,90	120,29	120,86	120,38	121,13	120,11	4.01 Sardines en boîte
106,76	106,31	106,74	106,82	106,97	107,78	108,11	4.02 Thon en boîte
108,95	108,61	108,98	109,32	109,31	109,93	110,38	D. LAIT, FROMAGES ET OEUFS
114,85	114,73	114,99	114,63	115,11	115,23	115,59	1. Lait et yaourt
117,30	117,05	116,93	116,99	116,63	117,66	118,19	1.01 Lait entier
105,97	105,78	106,56	107,13	107,61	107,86	108,17	1.02 Lait demi-écrémé
96,62	95,47	95,64	96,01	96,16	96,43	96,69	1.03 Crème fraîche
101,36	101,37	102,71	104,19	103,82	104,86	105,54	1.04 Yaourt entier aux fruits
104,30	103,79	104,29	104,07	104,27	105,07	105,09	1.05 Yaourt maigre
106,47	107,49	107,60	107,58	108,44	109,06	108,94	2. Fromages
111,82	111,56	112,21	111,18	112,72	113,78	114,13	2.01 Fromage Emmenthal
110,08	108,87	109,09	109,63	109,32	110,32	109,63	2.02 Fromage genre Edam
							2.03 Fromage genre Gouda

Indices et prix à la consommation 2002

Indices des prix à la consommation par produit (suite)

Base : 1996 = 100

Nature des produits	Coefficient de pondération en ‰	2002					
		2002	janvier	février	mars	avril	mai
2.04 Fromage Camembert	1,05	91,65	92,50	92,23	92,46	92,52	92,19
2.05 Fromage Brie	1,05	94,45	94,64	94,54	94,44	94,64	94,10
2.06 Fromage blanc maigre	2,43	97,82	99,19	99,47	99,08	97,84	98,17
2.07 Fromage de gruyère fondu	1,04	103,37	102,66	102,81	102,61	102,69	101,82
3. Oeufs	1,36	114,18	115,36	114,93	115,28	114,59	112,43
3.01 Oeufs de poule	1,36	114,18	115,36	114,93	115,28	114,59	112,43
E. HUILES ET GRAISSES	5,29	104,07	104,65	104,51	104,46	104,39	104,47
1. Beurre	2,17	106,04	106,43	106,76	106,63	106,63	106,74
1.01 Beurre de laiterie	2,17	106,04	106,43	106,76	106,63	106,63	106,74
2. Margarine	2,07	100,60	101,93	101,51	101,54	101,21	100,99
2.01 Margarine ordinaire à cuire	1,11	101,51	103,14	102,82	103,05	102,46	101,85
2.02 Margarine ordinaire végétale	0,24	101,20	101,93	101,31	101,31	101,59	101,79
2.03 Margarine de régime	0,48	98,90	99,91	99,37	98,95	98,88	99,38
2.04 Minarine	0,24	99,27	100,42	99,95	99,99	99,76	99,47
3. Huiles	1,05	106,85	106,33	105,77	105,73	106,01	106,60
3.01 Huile de maïs	0,52	109,00	108,13	107,35	107,84	107,98	107,70
3.02 Huile d'arachide	0,53	104,75	104,56	104,22	103,66	104,08	105,53
F. FRUITS	12,14	123,60	117,90	120,53	125,15	126,49	131,85
1. Fruits frais	10,72	125,12	118,64	121,60	126,88	128,42	134,50
1.01 Pommes: Boskoop		100,82	95,15	95,90	99,29	-	-
1.02 Pommes: Jonagold		106,91	106,61	107,63	106,91	108,83	110,53
1.03 Pommes: Golden		131,17	123,73	123,32	127,45	129,79	131,82
1.04 Pommes: Granny		126,38	113,90	119,18	124,32	129,31	128,93
1.05 Poires: Doyenné		144,87	176,94	183,58	-	-	-
1.06 Poires: Durondeau		121,90	-	-	-	-	-
1.07 Poires: Conférence		160,27	168,96	173,17	179,75	190,90	210,39
1.08 Poires: Triomphe		113,11	-	-	-	-	-
1.09 Poires: Guyot		144,53	-	-	-	-	-
1.10 Poires: Packham's		126,29	-	-	-	127,78	126,36
1.11 Raisins: Italia		143,15	-	-	-	-	-
1.12 Pêches		124,25	-	-	-	-	-
1.13 Abricots		135,87	-	-	-	-	-
1.14 Prunes		147,58	-	-	-	-	-
1.15 Cerises		153,05	-	-	-	-	-
1.16 Nectarines		141,86	-	-	-	-	-
1.17 Oranges		121,49	109,83	113,99	125,61	132,87	136,63
1.18 Citrons		102,13	101,04	102,89	102,78	102,15	102,36
1.19 Pamplemousses		126,98	127,88	128,42	130,28	125,83	128,91
1.20 Mandarines		123,55	121,81	135,00	137,31	-	-
1.21 Bananes		120,88	112,70	110,42	124,64	125,18	128,52
1.22 Fraises		134,32	-	-	-	117,17	149,86
1.23 Melons		133,63	-	-	-	-	169,92
1.24 Noix		124,46	-	-	-	-	-
1.25 Kiwis		144,78	129,26	139,65	141,72	145,96	145,08
2. Fruits en conserve	1,42	112,07	112,32	112,45	112,06	111,96	111,82
2.01 Ananas en tranches	0,71	116,19	116,19	116,42	115,80	116,36	115,70
2.02 Demi-abricots	0,71	107,96	108,45	108,49	108,33	107,55	107,94

Indices et prix à la consommation 2002

2002							Nature des produits
juin	juillet	août	septem- bre	octobre	novem- bre	décem- bre	
92,17	91,53	91,09	90,41	90,82	91,22	90,66	2.04 Fromage Camembert
94,81	94,36	94,24	94,54	94,17	94,42	94,54	2.05 Fromage Brie
98,13	97,24	97,44	97,29	95,97	97,01	97,06	2.06 Fromage blanc maigre
101,39	101,30	104,23	105,31	105,04	105,02	105,60	2.07 Fromage de gruyère fondu
112,62	111,90	112,10	112,88	113,74	116,06	118,22	3. Oeufs
112,62	111,90	112,10	112,88	113,74	116,06	118,22	3.01 Oeufs de poule
103,64	103,24	103,89	103,88	104,06	103,84	103,86	E. HUILES ET GRAISSES
106,53	105,57	105,61	105,69	105,57	105,23	105,05	1. Beurre
106,53	105,57	105,61	105,69	105,57	105,23	105,05	1.01 Beurre de laiterie
99,41	99,40	100,50	100,42	100,42	99,88	100,04	2. Margarine
99,38	99,47	101,69	101,23	101,48	100,73	100,77	2.01 Margarine ordinaire à cuire
101,77	100,94	100,90	100,78	100,61	100,26	101,18	2.02 Margarine ordinaire végétale
98,58	98,71	98,18	99,07	98,89	98,28	98,63	2.03 Margarine de régime
98,85	98,96	99,26	98,99	98,41	98,74	98,39	2.04 Minarine
106,01	105,96	107,03	106,97	108,10	108,80	108,93	3. Huiles
107,35	107,96	109,45	109,75	110,90	111,73	111,89	3.01 Huile de maïs
104,70	104,00	104,65	104,25	105,35	105,92	106,03	3.02 Huile d'arachide
127,40	131,08	122,37	124,34	119,61	119,97	116,46	F. FRUITS
129,51	133,71	123,86	126,05	120,67	120,85	116,78	1. Fruits frais
-	-	-	-	104,61	105,13	104,84	1.01 Pommes: Boskoop
110,24	111,11	106,45	113,56	100,97	99,10	100,95	1.02 Pommes: Jonagold
133,76	140,41	148,37	140,24	124,35	125,03	125,78	1.03 Pommes: Golden
130,01	130,26	131,83	136,37	127,94	123,88	120,60	1.04 Pommes: Granny
-	-	-	-	-	107,63	111,32	1.05 Poires: Doyenné
-	-	-	-	122,13	121,66	-	1.06 Poires: Durondeau
-	-	-	-	118,87	116,39	123,75	1.07 Poires: Conférence
-	-	-	113,11	-	-	-	1.08 Poires: Triomphe
-	-	144,53	-	-	-	-	1.09 Poires: Guyot
125,22	125,81	-	-	-	-	-	1.10 Poires: Packham's
-	-	-	125,28	133,46	147,23	166,61	1.11 Raisins: Italia
131,57	123,32	117,26	124,85	-	-	-	1.12 Pêches
142,20	129,54	-	-	-	-	-	1.13 Abricots
-	-	151,78	143,37	-	-	-	1.14 Prunes
154,81	151,29	-	-	-	-	-	1.15 Cerises
-	148,72	137,05	139,81	-	-	-	1.16 Nectarines
141,52	138,66	111,13	110,90	108,99	113,60	114,18	1.17 Oranges
100,73	101,64	100,94	103,57	102,96	101,54	102,90	1.18 Citrons
133,23	126,17	122,02	119,80	118,84	135,23	127,11	1.19 Pamplemousses
-	-	-	-	121,41	116,24	109,50	1.20 Mandarines
129,05	123,39	123,27	117,50	121,36	121,61	112,91	1.21 Bananes
123,33	146,92	-	-	-	-	-	1.22 Fraises
145,26	119,96	108,92	124,11	-	-	-	1.23 Melons
-	-	-	-	124,46	-	-	1.24 Noix
140,98	141,93	145,85	151,06	157,01	151,47	147,37	1.25 Kiwis
111,47	111,23	111,11	111,41	111,66	113,34	114,05	2. Fruits en conserve
115,57	115,49	115,32	115,50	116,13	117,39	118,37	2.01 Ananas en tranches
107,38	106,98	106,90	107,33	107,19	109,28	109,74	2.02 Demi-abricots

Indices et prix à la consommation 2002

Indices des prix à la consommation par produit (suite)

Base : 1996 = 100

Nature des produits	Coefficient de pondération en %	2002					
		2002	janvier	février	mars	avril	mai
G. LEGUMES, Y COMPRIS POMME DE TERRE							
ET AUTRES TUBERCULES	15,96	118,86	134,32	117,92	124,62	127,91	131,62
1. Légumes frais	8,39	116,53	151,07	120,32	132,75	126,42	125,90
1.01 Choux-fleurs		126,27	204,13	101,99	119,23	95,65	160,95
1.02 Choux de Bruxelles		110,14	119,94	114,45	-	-	-
1.03 Poireaux		118,27	137,38	113,44	121,30	85,56	134,10
1.04 Oignons		137,07	120,40	124,07	130,61	137,69	146,08
1.05 Céleris verts		109,24	213,89	83,16	85,37	78,17	85,62
1.06 Haricots verts		109,77	-	-	-	160,03	142,29
1.07 Scaroles		112,73	136,77	123,19	111,99	-	-
1.08 Laitues		103,39	243,05	187,02	149,00	56,00	54,07
1.09 Salade de blé		94,55	124,66	88,04	72,38	-	-
1.10 Concombres		105,83	-	-	-	104,56	95,53
1.11 Tomates		140,18	155,55	154,11	230,49	227,84	144,61
1.12 Poivrons		106,61	106,55	110,13	116,06	133,43	136,49
1.13 Radis		107,16	-	-	-	117,11	109,63
1.14 Chicons		118,13	143,98	108,88	109,40	93,73	130,16
1.15 Asperges		120,35	-	-	-	116,89	130,86
1.16 Champignons		112,80	114,02	112,36	111,62	111,13	111,02
1.17 Carottes		116,26	120,40	123,13	125,96	125,02	125,22
2. Légumes en conserve	2,68	111,84	112,42	112,54	112,56	112,54	111,92
2.01 Petits pois		0,52	112,48	113,12	113,01	112,78	112,89
2.02 Haricots blancs à la sauce tomate		1,44	107,08	108,08	107,90	107,99	108,02
2.03 Tomates pelées		0,72	120,88	120,59	121,50	121,53	121,32
3. Légumes surgelés	0,76	109,44	110,09	110,32	110,53	110,07	109,41
3.01 Epinards surgelés		0,36	112,71	115,39	115,82	115,64	114,73
3.02 Légumes surgelés pour potage (julienne)		0,40	106,49	105,32	105,37	105,92	105,87
4. Pommes de terre, autres tubercules et produits dérivés	4,13	129,89	118,97	117,93	118,52	144,19	160,11
4.01 Pommes de terre		2,13	154,63	133,86	131,67	132,43	181,85
4.04 Chips		0,98	92,53	93,86	94,09	93,55	93,60
4.05 Frites surgelées		1,02	114,13	112,00	112,14	113,45	114,14
H. SUCRE, CONFITURE, MIEL, CHOCOLAT ET CONFISERIE	12,40	109,53	110,30	110,07	109,88	109,21	109,12
1. Sucre	0,88	102,64	101,11	101,10	101,36	101,50	101,55
1.01 Sucre en morceaux		0,42	104,66	102,51	102,52	102,85	103,04
1.02 Sucre cristallisé		0,46	100,79	99,83	99,80	100,01	100,10
2. Sirop, miel, confiture, marmelade et purée de fruits	1,37	103,10	104,02	104,15	103,74	103,23	103,69
2.01 Confiture aux quatre fruits		1,37	103,10	104,02	104,15	103,74	103,23
3. Sucrieries, bonbons, confiserie	10,15	110,99	111,94	111,64	111,44	110,69	110,51
3.01 Chocolat au lait (en bâton)		1,78	105,93	108,09	107,07	105,62	104,27
3.02 Chocolat fondant (tablette)		1,78	103,30	103,84	103,27	103,38	102,94
3.03 Pâte à tartiner		0,58	102,25	102,02	102,21	101,61	102,38
3.04 Toffées		2,67	110,47	110,78	110,80	110,87	110,29
3.05 Candy-bar		0,96	110,19	109,01	108,92	108,89	109,00
3.06 Crème glacée		2,38	123,58	125,78	125,68	125,90	124,44
I. PRODUITS ALIMENTAIRES N.D.A.	3,61	102,90	101,85	101,63	101,74	101,72	103,24
Moutarde		0,80	107,71	105,69	105,91	106,09	105,68
Mayonnaise		1,61	96,81	96,33	96,40	96,16	96,40
Potage aux tomates		1,20	107,86	106,71	105,79	106,33	106,20

Indices et prix à la consommation 2002

2002							Nature des produits
juin	juillet	août	septem- bre	octobre	novem- bre	décem- bre	
120,30	117,75	106,62	113,33	113,87	111,25	106,84	G. LEGUMES, Y COMPRIS POMME DE TERRE ET AUTRES TUBERCULES
106,35	104,50	92,05	110,82	114,65	110,90	102,64	1. Légumes frais
111,06	150,41	94,79	160,34	104,08	101,07	111,50	1.01 Choux-fleurs
-	-	-	-	-	105,25	100,91	1.02 Choux de Bruxelles
251,11	160,91	93,58	83,67	72,56	84,65	80,93	1.03 Poireaux
156,39	170,04	166,93	130,44	122,72	119,57	119,90	1.04 Oignons
-	-	-	-	-	-	-	1.05 Céleris verts
134,61	110,63	72,01	64,58	78,73	115,28	-	1.06 Haricots verts
-	-	-	-	-	-	78,96	1.07 Scaroles
46,23	54,74	85,54	109,94	67,99	74,77	112,38	1.08 Laitues
-	-	-	-	-	-	93,13	1.09 Salade de blé
83,24	96,60	86,56	168,46	-	-	-	1.10 Concombres
87,41	79,60	82,80	93,52	155,58	130,18	140,48	1.11 Tomates
105,57	108,63	89,21	102,06	102,65	86,63	81,88	1.12 Poivrons
94,74	-	-	-	-	-	-	1.13 Radis
100,04	-	-	157,82	132,34	119,02	85,90	1.14 Chicons
113,30	-	-	-	-	-	-	1.15 Asperges
110,49	111,83	113,03	113,09	110,83	117,44	116,69	1.16 Champignons
123,96	124,82	110,55	104,68	103,31	103,36	104,67	1.17 Carottes
111,21	110,90	111,40	111,50	111,49	111,18	112,40	2. Légumes en conserve
111,64	111,69	111,90	111,58	112,42	112,48	113,31	2.01 Petits pois
106,55	106,14	106,95	106,86	106,26	105,52	107,14	2.02 Haricots blancs à la sauce tomate
120,19	119,86	119,92	120,72	121,27	121,54	122,26	2.03 Tomates pelées
108,65	108,56	108,70	108,86	109,19	109,42	109,46	3. Légumes surgelés
111,84	111,84	111,46	110,55	110,98	110,18	110,07	3.01 Epinards surgelés
105,78	105,60	106,23	107,33	107,57	108,73	108,91	3.02 Légumes surgelés pour potage (julienne)
156,70	150,79	132,73	120,45	114,69	112,33	111,30	4. Pommes de terre, autres tubercules et produits dérivés
206,16	195,17	159,16	136,33	125,18	121,21	119,38	4.01 Pommes de terre
93,40	92,21	94,21	91,95	91,43	89,75	89,34	4.04 Chips
114,21	114,39	114,53	114,66	115,12	115,48	115,54	4.05 Frites surgelées
108,50	108,61	109,67	109,55	109,60	109,77	110,07	H. SUCRE, CONFITURE, MIEL, CHOCOLAT ET CONFISERIE
101,55	102,06	103,71	104,17	104,38	104,53	104,61	1. Sucre
103,07	103,86	106,30	106,94	107,15	107,22	107,33	1.01 Sucre en morceaux
100,16	100,41	101,34	101,65	101,85	102,07	102,12	1.02 Sucre cristallisé
103,46	102,14	102,39	102,19	102,02	102,64	103,52	2. Sirop, miel, confiture, marmelade et purée de fruits
103,46	102,14	102,39	102,19	102,02	102,64	103,52	2.01 Confiture aux quatre fruits
109,79	110,05	111,17	111,01	111,07	111,18	111,42	3. Sucrieries, bonbons, confiserie
103,50	103,66	107,06	106,94	106,82	107,17	106,97	3.01 Chocolat au lait (en bâton)
102,40	102,72	104,24	103,31	103,35	103,46	104,54	3.02 Chocolat fondant (tablette)
102,04	101,76	101,91	102,01	102,37	103,04	103,42	3.03 Pâte à tartiner
108,74	109,26	109,97	110,70	111,23	111,37	111,61	3.04 Toffées
108,73	110,19	111,61	111,27	111,66	111,78	112,21	3.05 Candy-bar
123,50	123,14	122,88	122,23	121,73	121,49	121,33	3.06 Crème glacée
102,94	103,20	103,16	103,34	103,83	103,90	104,25	I. PRODUITS ALIMENTAIRES N.D.A.
106,75	107,48	107,50	108,10	110,25	110,40	111,02	Moutarde
97,22	97,30	96,62	96,84	97,18	96,99	97,23	Mayonnaise
108,09	108,27	109,05	108,87	108,47	108,83	109,16	Potage aux tomates

Indices et prix à la consommation 2002

Indices des prix à la consommation par produit (suite)

Base : 1996 = 100

Nature des produits	Coefficient de pondération en ‰	2002					
		2002	janvier	février	mars	avril	mai
2. BOISSONS NON ALCOLISEES	18,65	105,63	105,60	105,45	105,31	105,03	105,20
A. CAFE, THE, CACAO	4,78	105,93	107,19	107,14	106,94	106,84	106,63
0.1 Café en grains ou moulu	4,38	107,52	108,79	108,74	108,54	108,43	108,25
0.2 Café soluble	0,40	88,54	89,61	89,63	89,34	89,37	88,87
B. EAUX MINERALES, BOISSONS GAZEUSES (NON MINERALES)	13,87	105,53	105,05	104,87	104,75	104,41	104,71
1. Eaux minérales	4,67	105,39	105,03	104,69	104,58	103,59	104,56
1.01 Eau gazeuse	1,39	102,92	103,13	102,95	102,67	101,97	102,11
1.02 Eau non gazeuse	3,28	106,44	105,84	105,42	105,40	104,27	105,60
2. Limonades et jus de fruits	9,20	105,61	105,07	104,96	104,83	104,83	104,79
2.01 Limonade au citron	2,10	102,63	102,21	102,38	102,58	102,62	102,20
2.02 Limonade au cola	2,10	108,78	108,28	108,48	108,46	108,66	108,47
2.03 Limonade aux extraits de thé	2,10	104,16	103,63	103,62	102,97	103,62	103,61
2.04 Jus de fruits	2,90	106,51	105,85	105,26	105,19	104,53	104,84
3. BOISSONS ALCOLISEES	22,34	107,84	107,52	107,62	107,56	107,39	107,46
A. BIERES	6,15	103,28	102,82	103,01	102,88	102,41	102,59
0.1 Bière de table	0,27	124,71	124,39	124,59	124,01	124,10	123,54
0.2 Bière "pils" (en magasin)	5,88	102,29	101,83	102,02	101,91	101,41	101,63
B. VIN	12,99	110,61	110,38	110,45	110,36	110,29	110,26
0.1 Vin rouge de table	3,21	110,02	109,74	109,70	109,65	109,90	109,81
0.2 Beaujolais Village	3,21	113,64	113,51	113,77	113,51	112,49	112,88
0.3 Muscadet	3,21	109,08	109,60	109,60	109,50	110,10	109,72
0.4 Vermouth	1,68	111,31	109,68	109,82	109,79	109,55	109,47
0.5 Porto	1,68	108,19	107,83	107,82	107,88	107,91	107,98
C. SPIRITUEUX	3,20	105,38	104,94	104,99	105,22	105,17	105,40
0.1 Genièvre	0,79	104,40	104,02	104,07	104,16	104,27	104,48
0.2 Whisky	1,08	100,07	99,65	99,50	99,73	99,56	99,82
0.3 Liqueur	1,33	110,26	109,79	110,01	110,32	110,27	110,48
B. TABAC	13,22	122,22	120,24	120,25	120,26	120,26	120,59
1. CIGARETTES	10,39	121,49	119,49	119,49	119,50	119,50	119,56
1.01 Cigarettes courantes	6,76	121,92	119,94	119,95	119,95	119,95	120,04
1.02 Cigarettes King Size	3,63	120,69	118,64	118,65	118,65	118,65	118,66
2. AUTRES TABACS	2,83	124,91	123,01	123,03	123,04	123,04	124,36
2.01 Tabac	2,10	126,65	124,19	124,19	124,19	124,19	125,95
2.02 Cigarillos	0,73	119,92	119,64	119,72	119,75	119,75	119,77
C. HABILLEMENT ET CHAUSSURES	81,98	105,55	104,90	104,95	105,24	105,35	105,44
1. ARTICLES D'HABILLEMENT	67,37	105,15	104,60	104,65	104,88	104,97	105,06
A. TISSUS D'HABILLEMENT	1,06	106,64	105,70	105,74	106,53	106,60	106,63
0.1 Tissus pour robe	1,06	106,64	105,70	105,74	106,53	106,60	106,63
B. VETEMENTS (HOMME, DAME, ENFANT)	62,48	104,82	104,31	104,34	104,55	104,65	104,73
1. Vêtements de sport	2,22	106,24	105,64	105,78	105,86	106,06	106,15
1.01 Jogging (H)	1,20	107,17	106,43	106,66	106,76	106,99	107,02
1.02 Jogging (D)	0,51	107,75	106,83	107,00	107,18	107,47	107,75
1.03 Maillot de bain(D)	0,51	102,54	102,61	102,49	102,40	102,47	102,48
2. Vêtements de dessus	37,75	103,30	102,99	102,98	103,06	103,19	103,25
2.01 Costume de confection laine (H)	0,97	101,86	102,04	102,04	101,70	101,87	101,86
2.02 Costume confection tissu mélangé (H)	0,97	101,60	101,67	101,67	101,74	101,57	101,51
2.03 Blazer (H)	3,11	105,21	104,42	104,42	104,62	104,84	105,06
2.04 Veston sport (H)	3,10	102,50	102,27	102,27	102,37	102,54	102,60
2.05 Pantalon casual en velours (H)	1,31	103,55	102,68	102,72	102,98	103,09	103,09

Indices et prix à la consommation 2002

2002							Nature des produits
juin	juillet	août	septem- bre	octobre	novem- bre	décem- bre	
105,05	105,32	105,67	105,94	106,19	106,32	106,52	2. BOISSONS NON ALCOLISEES
105,80	105,75	104,96	105,13	104,78	104,98	105,02	A. CAFE, THE, CACAO
107,38	107,38	106,50	106,70	106,35	106,54	106,60	0.1 Café en grains ou moulu
88,47	87,95	88,08	87,89	87,65	87,83	87,74	0.2 Café soluble
104,79	105,17	105,92	106,21	106,68	106,78	107,03	B. EAUX MINERALES, BOISSONS GAZEUSES (NON MINERALES)
104,62	104,99	106,00	106,22	106,63	106,94	106,80	1. Eaux minérales
102,22	102,28	103,15	103,38	103,36	103,43	104,38	1.01 Eau gazeuse
105,64	106,14	107,20	107,43	108,02	108,43	107,83	1.02 Eau non gazeuse
104,88	105,26	105,88	106,21	106,70	106,70	107,15	2. Limonades et jus de fruits
102,20	102,65	103,03	102,71	102,98	103,01	103,00	2.01 Limonade au citron
108,45	108,06	107,91	108,55	109,53	110,01	110,44	2.02 Limonade au cola
103,33	103,68	104,07	105,26	105,30	105,28	105,52	2.03 Limonade aux extraits de thé
105,35	106,27	107,79	107,73	108,34	107,99	108,95	2.04 Jus de fruits
107,34	107,67	107,80	108,28	108,25	108,71	108,52	3. BOISSONS ALCOLISEES
102,68	103,00	103,39	103,77	103,99	104,30	104,47	A. BIERES
122,68	122,46	124,34	124,98	126,29	127,38	127,75	0.1 Bière de table
101,76	102,11	102,43	102,79	102,96	103,24	103,40	0.2 Bière "pils" (en magasin)
110,07	110,45	110,47	111,03	110,87	111,50	111,20	B. VIN
109,69	109,74	110,05	110,23	110,31	110,67	110,80	0.1 Vin rouge de table
112,91	113,92	114,27	114,06	113,22	114,49	114,63	0.2 Beaujolais Village
108,96	109,03	107,84	108,65	108,45	109,15	108,32	0.3 Muscadet
109,98	110,65	111,56	113,23	114,05	114,15	113,74	0.4 Vermouth
107,58	107,70	107,97	109,13	108,92	109,17	108,39	0.5 Porto
105,23	105,33	105,39	105,77	105,77	105,90	105,39	C. SPIRITUEUX
104,64	104,47	104,43	104,72	104,52	104,44	104,63	0.1 Genièvre
99,78	100,09	100,21	100,96	100,92	100,85	99,80	0.2 Whisky
110,02	110,09	110,17	110,31	110,45	110,86	110,37	0.3 Liqueur
123,09	123,58	123,59	123,70	123,70	123,70	123,72	B. TABAC
122,35	122,92	122,92	123,04	123,04	123,04	123,06	1. CIGARETTES
122,80	123,32	123,32	123,45	123,45	123,45	123,46	1.01 Cigarettes courantes
121,50	122,17	122,17	122,29	122,29	122,29	122,30	1.02 Cigarettes King Size
125,83	126,03	126,03	126,13	126,13	126,14	126,15	2. AUTRES TABACS
127,87	128,12	128,12	128,24	128,24	128,24	128,24	2.01 Tabac
119,95	120,03	120,03	120,04	120,07	120,08	120,15	2.02 Cigarillos
105,46	105,47	105,48	105,75	106,10	106,19	106,23	C. HABILLEMENT ET CHAUSSURES
105,07	105,07	105,09	105,27	105,62	105,71	105,76	1. ARTICLES D'HABILLEMENT
106,67	106,67	106,67	106,93	107,13	107,21	107,22	A. TISSUS D'HABILLEMENT
106,67	106,67	106,67	106,93	107,13	107,21	107,22	0.1 Tissus pour robe
104,75	104,75	104,76	104,94	105,29	105,38	105,43	B. VETEMENTS (HOMME, DAME, ENFANT)
106,11	106,11	106,30	106,63	106,71	106,78	106,79	1. Vêtements de sport
106,97	106,97	107,26	107,57	107,79	107,82	107,83	1.01 Jogging (H)
107,71	107,71	108,00	108,38	108,21	108,40	108,41	1.02 Jogging (D)
102,47	102,47	102,34	102,65	102,65	102,70	102,70	1.03 Maillot de bain(D)
103,26	103,26	103,25	103,35	103,62	103,68	103,72	2. Vêtements de dessus
101,86	101,86	101,86	101,77	101,86	101,81	101,81	2.01 Costume de confection laine (H)
101,51	101,51	101,51	101,57	101,68	101,63	101,63	2.02 Costume confection tissu mélangé (H)
105,16	105,16	105,18	105,83	105,88	105,95	106,04	2.03 Blazer (H)
102,59	102,59	102,59	102,67	102,41	102,53	102,56	2.04 Veston sport (H)
103,18	103,18	103,18	103,46	104,83	104,91	105,29	2.05 Pantalon casual en velours (H)

Indices et prix à la consommation 2002

Indices des prix à la consommation par produit (suite)

Base : 1996 = 100

Nature des produits	Coefficient de pondération en %	2002					
		2002	janvier	février	mars	avril	mai
2.06 Jeans (H)	1,31	104,02	103,29	103,29	103,54	104,00	104,08
2.07 Pantalon de ville (H)	1,31	103,10	102,72	102,72	103,07	103,38	103,41
2.08 Blouson en cuir (H)	0,48	99,95	100,22	100,22	100,24	100,12	100,04
2.09 Imperméable (H)	0,27	103,17	103,00	103,00	102,76	102,86	102,88
2.10 Anorak (H)	0,27	105,73	105,40	105,40	105,72	105,66	105,66
2.11 Pull-over (H)	2,15	101,82	101,87	101,87	101,94	101,83	101,83
2.12 Robe à manches longues (D)	1,17	100,77	100,72	100,72	100,74	100,79	100,80
2.13 Robe à manches courtes (D)	1,17	99,13	98,82	98,85	98,94	99,14	99,24
2.14 Tailleur (D)	3,62	101,50	101,12	101,16	101,27	101,33	101,42
2.15 Jupe (D)	2,15	102,18	102,51	102,50	102,38	102,23	102,14
2.16 Pantalon (D)	1,56	104,29	103,84	103,82	104,04	104,09	104,18
2.17 Jeans (D)	1,56	104,84	103,87	103,91	104,35	104,64	104,74
2.18 Manteau (D)	1,10	102,61	102,70	102,70	102,58	102,60	102,60
2.19 Imperméable (D)	0,30	101,86	101,88	101,88	101,85	101,98	101,99
2.20 Anorak (D)	0,30	103,37	103,70	103,70	103,80	103,53	103,50
2.21 Blouson en cuir (D)	0,30	99,59	99,84	99,84	99,86	99,82	99,78
2.22 Pull-over (D)	3,89	107,69	107,40	107,30	107,18	107,43	107,42
2.23 Pantalon (E)	2,36	101,50	101,12	101,12	101,08	101,27	101,37
2.24 Jupe (E)	0,94	101,31	100,79	100,79	100,80	101,04	101,24
2.25 Anorak (E)	0,29	99,59	99,73	99,73	99,53	99,49	99,47
2.26 Sweater (E)	1,79	107,78	107,25	107,25	107,49	107,79	107,91
3. Vêtements de dessous	20,41	108,12	107,20	107,26	107,74	107,83	107,96
3.01 Chemise (H)	3,32	109,29	107,71	107,76	108,34	108,77	108,77
3.02 T-shirt (H)	1,67	103,74	102,67	102,77	103,37	103,53	103,90
3.03 Pyjama (H)	0,67	107,08	107,89	108,14	108,11	107,03	106,93
3.04 Singlet (H)	0,89	116,23	113,64	113,69	115,17	115,72	116,30
3.05 Slip (H)	0,57	114,03	111,54	111,61	112,85	113,21	113,98
3.06 Chaussettes (H)	1,16	110,56	109,69	109,70	109,70	109,93	110,27
3.07 Chemisier (D)	4,95	104,65	104,77	104,82	104,87	104,66	104,51
3.08 T-shirt (D)	2,01	105,22	104,30	104,32	104,88	105,26	105,40
3.09 Robe de nuit (D)	1,46	105,58	105,39	105,39	105,40	105,48	105,60
3.10 Slip (D)	0,72	114,24	112,48	112,62	113,53	113,62	113,99
3.11 Collant (D)	1,92	111,19	109,62	109,68	110,66	110,51	110,92
3.12 Soutien-gorge (D)	1,07	114,70	113,16	113,26	114,25	114,37	114,49
4. Vêtements pour bébés	2,10	98,62	98,70	98,70	98,78	98,39	98,52
4.01 Grenouillère	2,10	98,62	98,70	98,70	98,78	98,39	98,52
C. AUTRES ARTICLES VESTIMENTAIRES							
ET ACCESSOIRES DU VETEMENT	2,42	107,94	107,45	107,54	107,65	107,66	107,87
0.1 Fermeture à glissière	0,78	111,31	111,42	111,27	111,13	111,14	111,26
0.2 Fils à tricoter	1,64	106,34	105,56	105,77	106,00	106,01	106,25
D. NETTOYAGE A SEC, REPARATION							
ET LOCATION DE VETEMENTS	1,41	113,62	111,38	112,78	113,56	113,60	113,72
0.1 Nettoyage à sec d'un imperméable	0,58	111,21	109,64	110,76	111,55	111,18	111,20
0.2 Nettoyage à sec d'un costume	0,58	116,87	113,97	115,61	116,46	116,80	117,16
0.3 Blanchissage d'une chemise	0,25	111,67	109,41	110,93	111,53	111,76	111,62
2. ARTICLES CHAUSSANTS, Y COMPRIS LES REPARATIONS	14,61	107,40	106,31	106,36	106,90	107,09	107,20
A. CHAUSSURES, Y COMPRIS BOTTES	13,95	107,18	106,11	106,13	106,67	106,85	106,97
1. Chaussures de sport	1,84	105,71	104,61	104,71	105,03	105,13	105,74
1.01 Chaussures de tennis	1,84	105,71	104,61	104,71	105,03	105,13	105,74

Indices et prix à la consommation 2002

2002							Nature des produits
juin	juillet	août	septem- bre	octobre	novem- bre	décem- bre	
104,12	104,12	104,12	104,40	104,38	104,44	104,43	2.06 Jeans (H)
103,40	103,40	103,40	103,10	102,98	102,84	102,78	2.07 Pantalon de ville (H)
100,02	100,02	100,02	100,08	99,81	99,33	99,32	2.08 Blouson en cuir (H)
102,86	102,86	102,86	102,95	103,63	104,09	104,33	2.09 Imperméable (H)
105,66	105,66	105,66	105,32	106,07	106,26	106,23	2.10 Anorak (H)
101,83	101,83	101,83	101,85	101,66	101,73	101,72	2.11 Pull-over (H)
100,78	100,78	100,78	100,80	100,84	100,73	100,74	2.12 Robe à manches longues (D)
99,25	99,25	99,25	99,25	99,20	99,19	99,19	2.13 Robe à manches courtes (D)
101,41	101,41	101,41	101,65	101,76	101,92	102,09	2.14 Tailleur (D)
102,10	102,10	102,10	102,03	102,01	102,03	102,04	2.15 Jupe (D)
104,21	104,21	104,21	104,20	104,86	104,89	104,95	2.16 Pantalon (D)
104,83	104,83	104,83	104,73	105,70	105,87	105,83	2.17 Jeans (D)
102,60	102,60	102,60	102,52	102,52	102,61	102,64	2.18 Manteau (D)
101,97	101,97	101,97	102,01	101,73	101,64	101,50	2.19 Imperméable (D)
103,52	103,52	103,52	103,14	102,90	102,86	102,71	2.20 Anorak (D)
99,71	99,71	99,71	99,75	99,06	99,06	98,95	2.21 Blouson en cuir (D)
107,39	107,39	107,37	107,61	108,56	108,64	108,61	2.22 Pull-over (D)
101,39	101,39	101,38	101,51	101,97	102,19	102,18	2.23 Pantalon (E)
101,20	101,20	101,20	101,36	101,84	102,15	102,13	2.24 Jupe (E)
99,40	99,40	99,35	99,82	99,85	99,71	99,62	2.25 Anorak (E)
107,90	107,90	107,90	107,46	108,19	108,10	108,25	2.26 Sweater (E)
107,99	107,99	108,01	108,34	108,89	109,07	109,10	3. Vêtements de dessous
108,78	108,78	108,78	109,58	111,12	111,51	111,62	3.01 Chemise (H)
103,83	103,83	103,82	103,99	104,50	104,29	104,35	3.02 T-shirt (H)
106,91	106,91	106,88	106,37	106,48	106,68	106,67	3.03 Pyjama (H)
116,59	116,59	116,71	116,69	117,39	117,95	118,37	3.04 Singlet (H)
114,32	114,32	114,60	114,46	115,28	116,00	116,24	3.05 Slip (H)
110,36	110,36	110,36	110,79	111,75	111,90	111,94	3.06 Chaussettes (H)
104,49	104,49	104,49	104,81	104,67	104,66	104,54	3.07 Chemisier (D)
105,32	105,32	105,39	105,57	105,63	105,63	105,67	3.08 T-shirt (D)
105,63	105,63	105,57	105,62	105,78	105,74	105,77	3.09 Robe de nuit (D)
114,03	114,03	114,12	114,55	115,55	116,11	116,22	3.10 Slip (D)
111,13	111,13	111,13	111,52	112,53	112,76	112,73	3.11 Collant (D)
114,44	114,44	114,44	114,97	115,74	116,30	116,51	3.12 Soutien-gorge (D)
98,51	98,51	98,55	98,55	98,66	98,70	98,85	4. Vêtements pour bébés
98,51	98,51	98,55	98,55	98,66	98,70	98,85	4.01 Grenouillère
107,76	107,76	107,80	108,04	108,58	108,57	108,60	C. AUTRES ARTICLES VESTIMENTAIRES
111,27	111,27	111,37	111,38	111,41	111,43	111,32	ET ACCESSOIRES DU VETEMENT
106,09	106,10	106,10	106,45	107,23	107,20	107,30	0.1 Fermeture à glissière
							0.2 Fils à tricoter
113,73	113,82	113,85	113,96	114,24	114,36	114,44	D. NETTOYAGE A SEC, REPARATION
111,17	111,28	111,24	111,26	111,68	111,72	111,82	ET LOCATION DE VETEMENTS
117,14	117,20	117,24	117,42	117,71	117,84	117,94	0.1 Nettoyage à sec d'un imperméable
111,74	111,88	112,06	112,19	112,10	112,39	112,41	0.2 Nettoyage à sec d'un costume
							0.3 Blanchissage d'une chemise
107,27	107,27	107,31	107,98	108,30	108,39	108,43	2. ARTICLES CHAUSSANTS, Y COMPRIS
107,02	107,02	107,07	107,76	108,10	108,18	108,22	LES REPARATIONS
105,85	105,85	106,27	106,27	106,31	106,37	106,40	A. CHAUSSURES, Y COMPRIS BOTTES
105,85	105,85	106,27	106,27	106,31	106,37	106,40	1. Chaussures de sport
							1.01 Chaussures de tennis

Indices et prix à la consommation 2002

Indices des prix à la consommation par produit (suite)

Base : 1996 = 100

Nature des produits	Coefficient de pondération en %	2002					
		2002	janvier	février	mars	avril	mai
2. Chaussures pour hommes	3,46	107,34	106,10	106,10	106,76	107,06	107,11
2.01 Molières à lacets, en cuir	3,46	107,34	106,10	106,10	106,76	107,06	107,11
3. Chaussures dames	5,60	106,27	105,31	105,31	105,82	106,00	106,04
3.01 Escarpins en cuir	4,86	107,07	106,05	106,05	106,63	106,84	106,89
3.02 Bottes en cuir	0,74	101,01	100,47	100,47	100,51	100,50	100,51
4. Chaussures enfants	3,05	109,54	108,51	108,51	109,10	109,20	109,24
4.01 Molières à lacets, en cuir	3,05	109,54	108,51	108,51	109,10	109,20	109,24
B. ENTRETIEN, REPARATION ET LOCATION DE CHAUSSURES	0,66	112,15	110,52	111,23	111,76	112,13	112,17
0.1 Ressemelage chaussures hommes	0,33	111,06	109,63	110,28	110,80	111,07	111,13
0.2 Ressemelage chaussures dames	0,33	113,24	111,41	112,18	112,72	113,19	113,21
D. LOGEMENT, EAU, ELECTRICITE, GAZ ET AUTRES COMBUSTIBLES	146,55	113,42	112,44	112,43	113,14	113,54	113,39
1. LOYERS D'HABITATION REELS	56,64	110,84	109,49	110,01	110,25	110,44	110,71
A. LOYERS	55,28	110,52	109,23	109,70	109,94	110,13	110,39
0.1 Loyers non sociaux	46,99	110,10	108,92	109,23	109,41	109,65	109,92
0.2 Loyers sociaux	8,29	112,95	111,02	112,37	112,96	112,85	113,08
B. LOCATION DE GARAGE	1,36	123,60	120,05	122,46	122,84	123,18	123,83
0.1 Location de garage	1,36	123,60	120,05	122,46	122,84	123,18	123,83
2. ENTRETIEN ET REPARATIONS COURANTES DU LOGEMENT	18,06	117,39	114,96	115,47	116,48	116,92	117,40
A. PRODUITS POUR LA REPARATION ET L'ENTRETIEN COURANT DES LOGEMENTS	12,96	117,59	115,22	115,54	116,64	117,04	117,59
0.1 Peinture acrylique	3,24	115,18	113,41	113,58	114,39	114,83	115,10
0.2 Peinture émail	3,24	117,12	114,42	114,88	115,93	116,45	116,51
0.3 Vitres	3,24	125,14	122,50	122,84	124,05	124,32	125,99
0.4 Ciment	3,24	112,93	110,53	110,84	112,19	112,55	112,77
B. SERVICES D'ENTRETIEN ET DE REPARATIONS COURANTES DU LOGEMENT	5,10	116,88	114,29	115,29	116,06	116,63	116,91
0.1 Tarif horaire d'un électricien	1,70	115,42	111,81	112,32	114,00	115,04	115,56
0.2 Tarif horaire d'un plombier	1,70	118,20	115,99	117,21	117,62	118,07	118,11
0.3 Tarif horaire d'un peintre	1,70	117,02	115,07	116,34	116,56	116,78	117,04
3. AUTRES SERVICES RELATIFS AU LOGEMENT	9,71	139,16	137,49	137,68	138,28	138,28	138,36
A. DISTRIBUTION D'EAU (FACTUREE AU CONSOMMATEUR PROPORTIONNELLEMENT A SA CONSOMMATION)	9,71	139,16	137,49	137,68	138,28	138,28	138,36
0.1 Consommation d'eau	9,71	139,16	137,49	137,68	138,28	138,28	138,36
4. ELECTRICITE, GAZ ET AUTRES COMBUSTIBLES	62,14	110,60	110,49	109,80	110,88	111,52	110,76
A. ELECTRICITE	40,88	100,41	102,29	101,83	101,30	100,74	100,05
0.1 Tarif petites fournitures : 1 000 kWh/an	2,74	88,64	91,43	90,30	89,23	88,03	86,79
0.2 Tarif normal : 2 200 kWh/an	8,34	95,99	99,64	98,78	97,78	96,78	95,71
0.3 Tarif normal : 3 800 kWh/an	8,75	100,54	102,78	102,30	101,73	101,16	100,44
0.4 Tarif normal : 6 500 kWh/an	5,23	103,43	104,65	104,44	104,16	103,87	103,43
0.5 Tarif bihoraire : 3 600 kWh/total	4,74	99,43	101,93	101,33	100,68	100,03	99,21
0.6 Tarif bihoraire : 8 500 kWh/total	8,67	104,16	105,10	104,95	104,73	104,51	104,11
0.7 Tarif exclusif de nuit : 6 100 kWh/an	2,41	110,45	107,43	107,86	108,27	108,45	108,45
B. GAZ	10,03	127,81	132,71	130,79	128,94	127,72	127,25
1. Gaz naturel	9,23	127,36	132,85	130,86	129,00	127,35	126,85
1.01 Tarif A : 4,8 GJ/an	0,21	117,62	119,79	118,88	118,06	117,33	117,17
1.02 Tarif A : 28 GJ/an	0,17	120,64	123,85	122,61	121,45	120,44	120,16
1.03 Tarif B : 34 GJ/an	1,58	124,20	128,64	126,98	125,44	124,10	123,70
1.04 Tarif B : 78 GJ/an	3,21	127,43	132,93	130,94	129,08	127,41	126,92
1.05 Tarif B : 156 GJ/an	3,58	129,05	135,12	132,92	130,90	129,10	128,53
1.06 Tarif C : 64,2 GJ/an	0,48	131,38	138,23	135,79	133,50	131,49	130,82

Indices et prix à la consommation 2002

2002							Nature des produits
juin	juillet	août	septembre	octobre	novembre	décembre	
107,18	107,18	107,18	108,08	108,37	108,41	108,53	2. Chaussures pour hommes
107,18	107,18	107,18	108,08	108,37	108,41	108,53	2.01 Molières à lacets, en cuir
106,09	106,09	106,09	106,80	107,15	107,26	107,25	3. Chaussures dames
106,94	106,94	106,94	107,59	107,92	108,03	108,03	3.01 Escarpins en cuir
100,51	100,51	100,51	101,65	102,13	102,20	102,13	3.02 Bottes en cuir
109,29	109,29	109,24	110,07	110,59	110,68	110,74	4. Chaussures enfants
109,29	109,29	109,24	110,07	110,59	110,68	110,74	4.01 Molières à lacets, en cuir
112,40	112,40	112,40	112,56	112,65	112,80	112,80	B. ENTRETIEN, REPARATION ET LOCATION DE CHAUSSURES
111,30	111,30	111,30	111,43	111,48	111,51	111,51	0.1 Ressemelage chaussures hommes
113,50	113,50	113,51	113,69	113,83	114,09	114,09	0.2 Ressemelage chaussures dames
112,70	113,59	113,66	114,37	114,59	113,41	113,77	D. LOGEMENT, EAU, ELECTRICITE, GAZ ET AUTRES COMBUSTIBLES
110,79	111,00	111,22	111,30	111,44	111,64	111,75	1. LOYERS D'HABITATION REELS
110,46	110,67	110,89	110,98	111,12	111,33	111,43	A. LOYERS
110,01	110,20	110,50	110,57	110,72	110,94	111,09	0.1 Loyers non sociaux
113,01	113,31	113,15	113,34	113,42	113,50	113,40	0.2 Loyers sociaux
124,25	124,27	124,30	124,33	124,48	124,58	124,58	B. LOCATION DE GARAGE
124,25	124,27	124,30	124,33	124,48	124,58	124,58	0.1 Location de garage
117,82	117,84	117,87	118,07	118,28	118,73	118,86	2. ENTRETIEN ET REPARATIONS COURANTES DU LOGEMENT
118,12	118,15	118,16	118,42	118,68	118,76	118,78	A. PRODUITS POUR LA REPARATION ET L'ENTRETIEN COURANT DES LOGEMENTS
115,76	115,82	115,85	115,74	115,87	115,89	115,93	0.1 Peinture acrylique
117,94	118,04	118,06	118,16	118,29	118,33	118,37	0.2 Peinture émail
125,84	125,84	125,84	125,83	126,14	126,25	126,25	0.3 Vitres
112,93	112,89	112,88	113,96	114,42	114,58	114,56	0.4 Ciment
117,06	117,07	117,14	117,17	117,25	118,65	119,07	B. SERVICES D'ENTRETIEN ET DE REPARATIONS COURANTES DU LOGEMENT
115,92	115,92	116,14	116,20	116,23	117,71	118,22	0.1 Tarif horaire d'un électricien
118,16	118,17	118,17	118,18	118,34	119,96	120,47	0.2 Tarif horaire d'un plombier
117,10	117,12	117,12	117,13	117,19	118,27	118,52	0.3 Tarif horaire d'un peintre
138,36	139,51	139,51	140,27	140,70	140,72	140,72	3. AUTRES SERVICES RELATIFS AU LOGEMENT
138,36	139,51	139,51	140,27	140,70	140,72	140,72	A. DISTRIBUTION D'EAU (FACTUREE AU CONSOMMATEUR PROPORTIONNELLEMENT A SA CONSOMMATION)
138,36	139,51	139,51	140,27	140,70	140,72	140,72	0.1 Consommation d'eau
108,94	110,66	110,63	112,04	112,30	109,22	109,92	4. ELECTRICITE, GAZ ET AUTRES COMBUSTIBLES
99,42	101,65	100,94	100,31	99,60	98,82	97,94	A. ELECTRICITE
85,60	91,71	90,49	89,40	88,17	86,96	85,62	0.1 Tarif petites fournitures : 1 000 kWh/an
94,65	97,47	96,35	95,36	94,30	93,16	91,89	0.2 Tarif normal : 2 200 kWh/an
99,80	101,59	100,85	100,17	99,42	98,59	97,69	0.3 Tarif normal : 3 800 kWh/an
103,06	104,22	103,70	103,25	102,74	102,13	101,45	0.4 Tarif normal : 6 500 kWh/an
98,48	100,54	99,76	99,05	98,26	97,41	96,48	0.5 Tarif bihoraire : 3 600 kWh/total
103,80	104,89	104,44	104,09	103,65	103,15	102,54	0.6 Tarif bihoraire : 8 500 kWh/total
108,44	112,61	112,66	112,89	112,93	112,76	112,59	0.7 Tarif exclusif de nuit : 6 100 kWh/an
126,89	126,61	126,58	126,72	126,94	126,50	126,08	B. GAZ
126,48	126,47	126,43	126,12	125,88	125,40	124,67	1. Gaz naturel
117,09	117,20	117,31	117,26	117,29	117,15	116,88	1.01 Tarif A : 4,8 GJ/an
120,02	120,08	120,14	120,02	119,95	119,70	119,30	1.02 Tarif A : 28 GJ/an
123,45	123,45	123,45	123,26	123,10	122,72	122,15	1.03 Tarif B : 34 GJ/an
126,53	126,53	126,50	126,17	125,94	125,45	124,73	1.04 Tarif B : 78 GJ/an
128,11	128,07	128,00	127,65	127,36	126,83	126,02	1.05 Tarif B : 156 GJ/an
130,35	130,31	130,19	129,76	129,44	128,81	127,87	1.06 Tarif C : 64,2 GJ/an

Indices et prix à la consommation 2002

Indices des prix à la consommation par produit (suite)

Base : 1996 = 100

Nature des produits	Coefficient de pondération en ‰	2002					
		2002	janvier	février	mars	avril	mai
2. Gaz de pétrole	0,80	132,98	131,00	129,97	128,25	131,96	131,82
2.01 Butane	0,26	135,65	130,83	131,69	131,26	134,75	134,68
2.02 Propane	0,54	131,69	131,08	129,14	126,81	130,62	130,44
C. COMBUSTIBLES LIQUIDES	9,97	135,84	122,38	121,87	132,67	140,13	139,08
0.1 Gasoil: livraison de moins de 2 000 l	2,99	135,65	122,80	122,26	132,76	139,92	138,98
0.2 Gasoil: livraison d'au moins 2 000 l	6,98	135,93	122,20	121,71	132,63	140,22	139,13
D. COMBUSTIBLES SOLIDES	1,26	104,35	105,66	105,72	105,73	105,73	102,93
0.1 Anthracite 20/30	0,63	104,19	105,26	105,33	105,33	105,33	102,97
0.2 Anthracite 12/22	0,63	104,51	106,06	106,12	106,13	106,13	102,90
E. MEUBLES, APPAREILS MENAGERS, ENTRETIEN COURANT DE LA MAISON	86,06	108,37	107,51	107,66	107,81	107,99	108,17
1. MEUBLES, ARTICLES D'AMEUBLEMENT, TAPIS ET AUTRES REVETEMENTS DE SOL ET REPARATIONS	28,33	105,16	104,79	104,83	104,83	105,03	105,16
A. MEUBLES, ARTICLES D'AMEUBLEMENT	25,95	104,87	104,53	104,55	104,52	104,74	104,87
1. Meubles	20,65	105,98	105,37	105,38	105,53	105,82	105,99
1.01 Chambre à coucher moderne	2,90	106,86	105,96	105,96	106,10	106,57	106,82
1.02 Élément de cuisine	3,24	109,90	109,99	109,98	110,14	110,21	110,00
1.03 Salle à manger en chêne	2,89	107,17	105,94	105,94	106,22	106,83	106,99
1.04 Salon	6,57	106,22	105,32	105,34	105,57	105,91	106,37
1.05 Armoire de toilette	3,52	98,90	99,24	99,27	99,10	99,05	98,79
1.06 Sommier à lattes	1,53	108,98	107,70	107,77	108,06	108,42	108,92
2. Accessoires de décoration	5,30	100,58	101,28	101,30	100,60	100,50	100,53
2.01 Lampe à tube fluorescent	2,65	101,36	102,07	102,08	101,41	101,30	101,43
2.02 Lampe de bureau halogène	2,65	99,80	100,48	100,51	99,79	99,70	99,63
B. TAPIS ET AUTRES REVETEMENTS DE SOL	2,38	108,25	107,56	107,85	108,14	108,27	108,32
0.1 Revêtement en PVC	2,38	108,25	107,56	107,85	108,14	108,27	108,32
2. ARTICLES DE MENAGE EN TEXTILES	7,94	110,13	108,79	108,90	109,42	109,91	110,27
A. ARTICLES DE MENAGE EN TEXTILES	7,94	110,13	108,79	108,90	109,42	109,91	110,27
0.1 Matelas en mousse	1,35	111,07	109,85	110,18	110,35	110,80	111,04
0.2 Housses de couette et taies	0,67	106,59	105,51	105,53	105,85	105,85	106,55
0.3 Edredon synthétique (couette)	0,67	105,51	104,33	104,34	104,52	105,40	105,63
0.4 Drap-housse	0,67	106,46	105,83	105,85	106,45	106,30	106,55
0.5 Tissus pour rideaux	1,30	113,01	111,05	111,11	112,28	113,24	113,21
0.6 Essuie-éponge	1,15	104,46	104,47	104,47	104,52	104,41	104,56
0.7 Tissus pour tentures	1,30	116,33	114,00	114,36	115,38	115,84	116,47
0.8 Garniture pour salle de bains	0,83	111,80	109,99	109,83	110,13	111,44	112,36
3. APPAREILS DE CHAUFF. ET DE CUISINE, REFRIGERATEURS, MACH. A LAVER ET GROS APP MENAGERS, Y COMPRIS ACCESS. ET REPARATIONS	16,10	103,50	102,90	103,13	103,50	103,58	103,48
A. GROS APPAREILS MENAGERS ELECTRIQUES OU NON	9,52	101,91	101,46	101,59	102,01	102,14	101,95
1. Appareils de chauffage	2,94	107,08	105,92	106,18	107,15	107,26	107,00
1.01 Cuisinière électrique	1,16	97,13	96,81	96,89	97,20	97,24	96,83
1.02 Cuisinière au gaz	0,18	103,14	102,45	102,62	102,90	102,96	102,85
1.03 Convecteur au gaz	0,55	124,32	121,81	122,34	124,28	124,53	124,55
1.04 Convecteur au mazout	0,49	118,50	115,69	116,28	118,64	118,77	118,79
1.05 Radiateur électrique	0,56	102,05	101,77	101,86	102,27	102,39	101,88
2. Appareils ménagers	6,58	99,60	99,47	99,54	99,72	99,85	99,69
2.01 Réfrigérateur duothermique	1,29	102,28	102,21	102,32	102,21	102,31	102,24
2.02 Surgélateur vertical	0,82	105,58	103,78	103,79	105,34	105,50	105,56
2.03 Machine à laver électrique	1,89	97,54	97,57	97,76	98,00	97,97	97,66
2.04 Séchoir	1,89	100,74	100,88	100,88	100,75	101,17	100,94
2.05 Four à micro-ondes	0,69	89,98	90,59	90,51	90,25	90,09	90,08

Indices et prix à la consommation 2002

2002							Nature des produits
juin	juillet	août	septem- bre	octobre	novem- bre	décem- bre	
131,69	128,21	128,42	133,67	139,20	139,21	142,30	2. Gaz de pétrole
134,67	129,71	129,80	136,45	143,66	143,73	146,56	2.01 Butane
130,25	127,49	127,75	132,34	137,06	137,03	140,25	2.02 Propane
130,82	132,63	135,39	146,51	150,56	134,84	143,23	C. COMBUSTIBLES LIQUIDES
130,72	132,46	135,20	145,77	149,75	134,54	142,63	0.1 Gasoil: livraison de moins de 2 000 l
130,87	132,69	135,47	146,83	150,91	134,97	143,48	0.2 Gasoil: livraison d'au moins 2 000 l
101,96	102,18	102,28	102,76	104,97	106,14	106,12	D. COMBUSTIBLES SOLIDES
102,02	102,20	102,30	102,80	104,89	105,96	105,89	0.1 Anthracite 20/30
101,90	102,16	102,26	102,72	105,05	106,32	106,35	0.2 Anthracite 12/22
108,40	108,46	108,64	108,69	108,90	109,06	109,09	E. MEUBLES, APPAREILS MENAGERS, ENTRETIEN COURANT DE LA MAISON
105,24	105,24	105,31	105,24	105,41	105,41	105,39	1. MEUBLES, ARTICLES D'AMEUBLEMENT, TAPIS ET AUTRES REVETEMENTS DE SOL ET REPARATIONS
104,95	104,95	105,03	104,95	105,14	105,13	105,11	A. MEUBLES, ARTICLES D'AMEUBLEMENT
106,06	106,06	106,16	106,15	106,40	106,40	106,38	1. Meubles
106,88	106,88	107,10	107,10	107,77	107,77	107,40	1.01 Chambre à coucher moderne
109,72	109,72	109,75	109,76	109,86	109,84	109,84	1.02 Élément de cuisine
107,20	107,20	107,42	107,43	108,15	108,16	108,50	1.03 Salle à manger en chêne
106,51	106,51	106,61	106,61	106,63	106,63	106,57	1.04 Salon
98,79	98,79	98,79	98,75	98,77	98,75	98,74	1.05 Armoire de toilette
109,35	109,35	109,37	109,37	109,79	109,81	109,82	1.06 Sommier à lattes
100,64	100,64	100,64	100,27	100,21	100,18	100,18	2. Accessoires de décoration
101,41	101,42	101,43	100,87	100,98	100,98	100,98	2.01 Lampe à tube fluorescent
99,87	99,87	99,85	99,66	99,44	99,37	99,37	2.02 Lampe de bureau halogène
108,37	108,37	108,38	108,41	108,42	108,45	108,45	B. TAPIS ET AUTRES REVETEMENTS DE SOL
108,37	108,37	108,38	108,41	108,42	108,45	108,45	0.1 Revêtement en PVC
110,48	110,48	110,54	110,64	110,64	110,71	110,79	2. ARTICLES DE MENAGE EN TEXTILES
110,48	110,48	110,54	110,64	110,64	110,71	110,79	A. ARTICLES DE MENAGE EN TEXTILES
111,86	111,86	112,02	112,02	110,95	110,99	110,89	0.1 Matelas en mousse
106,73	106,73	106,92	107,03	107,11	107,60	107,62	0.2 Housses de couette et taies
105,85	105,85	105,99	105,99	106,02	106,11	106,12	0.3 Edredon synthétique (couette)
106,54	106,54	106,51	106,52	106,72	106,84	106,87	0.4 Drap-housse
113,17	113,17	113,12	113,42	114,07	114,00	114,33	0.5 Tissus pour rideaux
104,57	104,57	104,51	104,38	104,31	104,32	104,38	0.6 Essuie-éponge
116,70	116,70	116,82	117,08	117,39	117,54	117,69	0.7 Tissus pour tentures
112,38	112,38	112,48	112,61	112,73	112,64	112,64	0.8 Garniture pour salle de bains
103,57	103,57	103,61	103,57	103,61	103,73	103,77	3. APPAREILS DE CHAUFF. ET DE CUISINE, REFRIGERATEURS, MACH. A LAVER ET GROS APP MENAGERS, Y COMPRIS ACCESS. ET REPARATIONS
102,02	102,02	102,02	101,93	101,88	101,92	101,96	A. GROS APPAREILS MENAGERS ELECTRIQUES OU NON
107,19	107,19	107,20	107,21	107,27	107,58	107,80	1. Appareils de chauffage
97,11	97,11	97,16	97,20	97,25	97,35	97,35	1.01 Cuisinière électrique
103,30	103,30	103,11	103,19	103,63	103,65	103,68	1.02 Cuisinière au gaz
124,55	124,55	124,55	124,55	124,67	125,41	125,99	1.03 Convecteur au gaz
118,79	118,79	118,79	118,79	118,84	119,66	120,21	1.04 Convecteur au mazout
102,10	102,10	102,12	102,09	101,98	101,96	102,02	1.05 Radiateur électrique
99,71	99,71	99,71	99,58	99,47	99,39	99,35	2. Appareils ménagers
102,23	102,23	102,40	102,44	102,31	102,21	102,23	2.01 Réfrigérateur duothermique
106,04	106,04	106,08	105,67	106,09	106,50	106,61	2.02 Surgélateur vertical
97,50	97,50	97,43	97,42	97,29	97,11	97,25	2.03 Machine à laver électrique
100,92	100,92	100,89	100,70	100,45	100,32	100,11	2.04 Séchoir
90,17	90,17	90,10	89,81	89,58	89,38	89,06	2.05 Four à micro-ondes

Indices et prix à la consommation 2002

Indices des prix à la consommation par produit (suite)

Base : 1996 = 100

Nature des produits	Coefficient de pondération en ‰	2002					
		2002	janvier	février	mars	avril	mai
B. PETITS APPAREILS MENAGERS ELECTRIQUES	4,04	98,22	97,84	97,91	98,13	98,01	97,98
0.1 Cafetière électrique	0,27	99,59	99,28	99,16	99,43	99,37	99,23
0.2 Aspirateur traîneau	1,41	95,57	95,56	95,60	95,52	95,32	95,38
0.3 Fer à repasser à vapeur	0,65	103,13	102,50	102,68	103,64	102,98	102,85
0.4 Friteuse électrique	0,57	100,63	100,48	100,62	100,33	100,21	100,23
0.5 Grille-pain	0,57	100,41	100,53	100,30	100,63	100,35	100,29
0.6 Robot de cuisine	0,57	93,94	92,16	92,47	93,01	93,83	93,72
C. REPARATION DES APPAREILS MENAGERS	2,54	117,87	116,30	117,20	117,60	117,86	117,96
0.1 Tarif horaire pour la réparation d'installations de chauffage	2,54	117,87	116,30	117,20	117,60	117,86	117,96
4. VERRERIE, VAISSELLE ET USTENSILES DE MENAGE	5,04	108,76	107,53	107,74	107,86	108,30	108,56
A. VERRERIE, VAISSELLE ET USTENSILES DE MENAGE	5,04	108,76	107,53	107,74	107,86	108,30	108,56
0.1 Plat en verre culinaire	0,75	105,83	104,63	104,81	104,95	105,06	105,25
0.2 Tasse et soucoupe	0,75	113,27	112,01	112,09	112,07	112,62	113,02
0.3 Casserole en acier inoxydable	0,71	112,75	111,51	112,01	112,32	112,69	112,78
0.4 Poêle	0,71	111,36	110,49	110,50	110,21	110,67	111,21
0.5 Poubelle en plastique	2,12	106,01	104,64	104,89	105,13	105,65	105,86
5. OUTILLAGE POUR LA MAISON ET LE JARDIN	5,64	98,63	98,17	98,25	98,20	98,30	98,28
A. GROS OUTILLAGE ET MATERIEL	1,75	97,23	97,13	97,16	96,82	96,86	96,63
0.1 Perceuse électrique	1,75	97,23	97,13	97,16	96,82	96,86	96,63
B. PETIT OUTILLAGE ET ACCESSOIRES DIVERS	3,89	99,27	98,64	98,74	98,82	98,95	99,03
0.1 Marteau	0,55	114,09	114,04	114,14	114,27	113,92	114,01
0.2 Sécateur	0,55	102,46	101,54	101,56	101,99	102,11	102,34
0.3 Ampoule électrique	0,99	98,54	98,33	98,36	98,73	98,74	98,72
0.4 Lampe économique	0,99	70,97	70,78	70,97	70,64	70,79	70,89
0.5 Pile sèche	0,81	122,50	120,65	120,77	120,73	121,28	121,38
6. BIENS ET SERVICES POUR L'ENTRETIEN COURANT DE L'HABITATION	23,01	117,40	115,93	116,16	116,29	116,35	116,76
A. ARTICLES DE MENAGE NON DURABLES	12,75	119,44	118,55	118,21	118,09	117,91	118,46
1. Produits de nettoyage et d'entretien	8,40	126,90	125,63	125,16	124,93	124,68	125,53
1.01 Détergent en poudre lessive	4,84	142,53	139,34	138,93	138,65	138,61	140,23
1.02 Détergent liquide pour lessive	1,05	103,64	103,75	103,85	103,84	103,60	103,42
1.03 Détergent liquide pour vaisselle	1,46	119,67	119,70	119,65	120,07	119,64	119,55
1.04 Nettoie-tout liquide	1,05	88,18	92,54	90,65	89,53	88,56	88,21
2. Autres articles de ménage	4,35	105,03	104,88	104,79	104,89	104,83	104,79
2.01 Cire encaustique	1,29	113,54	112,80	112,76	112,39	112,74	113,27
2.02 Filtres à café	1,53	101,05	100,92	100,71	101,25	100,74	100,72
2.03 Torchon	1,53	101,83	102,16	102,15	102,20	102,25	101,71
B. SERVICES DOMESTIQUES ET AUTRES SERVICES POUR L'HABITATION	10,26	114,88	112,67	113,62	114,05	114,42	114,65
1. Blanchissage	0,93	107,58	104,91	106,51	107,27	107,85	107,77
1.01 Salon lavoir	0,93	107,58	104,91	106,51	107,27	107,85	107,77
2. Services domestiques	6,72	117,96	115,67	116,49	116,97	117,43	117,73
2.01 Tarif horaire pour le nettoyage	6,72	117,96	115,67	116,49	116,97	117,43	117,73
3. Autres services	2,61	109,54	107,72	108,76	108,95	109,03	109,19
3.01 Entretien d'une installation de chauffage central	2,61	109,54	107,72	108,76	108,95	109,03	109,19

Indices et prix à la consommation 2002

2002							Nature des produits
juin	juillet	août	septem- bre	octobre	novem- bre	décem- bre	
98,17	98,17	98,32	98,39	98,62	98,55	98,56	B. PETITS APPAREILS MENAGERS ELECTRIQUES
99,55	99,55	99,77	99,92	99,86	99,99	99,98	0.1 Cafetière électrique
95,56	95,56	95,68	95,69	95,86	95,53	95,54	0.2 Aspirateur traîneau
103,05	103,05	103,15	103,13	103,45	103,50	103,61	0.3 Fer à repasser à vapeur
100,29	100,29	100,37	100,40	101,24	101,56	101,53	0.4 Friteuse électrique
100,56	100,56	100,44	100,57	100,50	100,12	100,12	0.5 Grille-pain
93,95	93,95	94,49	94,71	94,86	95,07	95,09	0.6 Robot de cuisine
117,97	117,97	117,97	117,97	118,02	118,73	118,85	C. REPARATION DES APPAREILS MENAGERS
117,97	117,97	117,97	117,97	118,02	118,73	118,85	0.1 Tarif horaire pour la réparation d'installations de chauffage
108,64	108,64	108,70	108,88	109,68	110,19	110,43	4. VERRERIE, VAISSELLE ET USTENSILES DE MENAGE
108,64	108,64	108,70	108,88	109,68	110,19	110,43	A. VERRERIE, VAISSELLE ET USTENSILES DE MENAGE
105,33	105,33	105,39	105,91	107,09	107,96	108,23	0.1 Plat en verre culinaire
112,99	112,99	112,99	113,47	114,24	115,27	115,42	0.2 Tasse et soucoupe
112,76	112,76	112,87	112,91	113,36	113,52	113,49	0.3 Casserole en acier inoxydable
111,28	111,28	111,45	111,23	112,27	112,68	113,01	0.4 Poêle
106,00	106,00	106,04	106,18	106,89	107,23	107,56	0.5 Poubelle en plastique
98,57	98,58	98,65	98,90	99,00	99,34	99,37	5. OUTILLAGE POUR LA MAISON ET LE JARDIN
96,70	96,70	96,90	97,54	97,69	98,26	98,39	A. GROS OUTILLAGE ET MATERIEL
96,70	96,70	96,90	97,54	97,69	98,26	98,39	0.1 Perceuse électrique
99,42	99,43	99,43	99,51	99,59	99,83	99,81	B. PETIT OUTILLAGE ET ACCESSOIRES DIVERS
114,00	114,00	113,97	113,94	114,10	114,27	114,36	0.1 Marteau
102,55	102,55	102,62	102,85	103,05	103,14	103,23	0.2 Sécateur
98,73	98,63	98,51	98,65	98,34	98,44	98,27	0.3 Ampoule électrique
71,36	71,36	71,36	71,03	70,92	70,93	70,66	0.4 Lampe économique
122,52	122,71	122,85	123,32	123,95	124,79	125,10	0.5 Pile sèche
117,33	117,54	118,02	118,20	118,55	118,86	118,86	6. BIENS ET SERVICES POUR L'ENTRETIEN COURANT DE L'HABITATION
119,30	119,68	120,00	120,31	120,69	121,05	121,03	A. ARTICLES DE MENAGE NON DURABLES
127,01	127,51	127,79	128,19	128,66	128,94	128,81	1. Produits de nettoyage et d'entretien
142,81	143,99	144,49	145,09	145,96	146,23	146,06	1.01 Détergent en poudre lessive
103,31	103,15	103,41	103,69	103,83	103,89	103,97	1.02 Détergent liquide pour lessive
119,74	119,44	119,47	119,62	119,29	119,96	119,87	1.03 Détergent liquide pour vaisselle
87,99	87,12	86,77	86,67	86,72	86,77	86,58	1.04 Nettoie-tout liquide
104,41	104,56	104,95	105,11	105,29	105,83	105,98	2. Autres articles de ménage
112,61	112,69	114,10	114,43	114,56	115,00	115,09	2.01 Cire encaustique
100,66	100,71	100,67	100,94	101,21	102,00	102,09	2.02 Filtres à café
101,26	101,54	101,52	101,42	101,57	101,93	102,21	2.03 Torchon
114,87	114,87	115,57	115,58	115,91	116,12	116,17	B. SERVICES DOMESTIQUES ET AUTRES SERVICES POUR L'HABITATION
107,88	107,89	108,03	108,10	108,19	108,30	108,25	1. Blanchissage
107,88	107,89	108,03	108,10	108,19	108,30	108,25	1.01 Salon lavoir
117,99	117,99	119,03	119,03	119,05	119,06	119,07	2. Services domestiques
117,99	117,99	119,03	119,03	119,05	119,06	119,07	2.01 Tarif horaire pour le nettoyage
109,34	109,34	109,34	109,35	110,55	111,34	111,53	3. Autres services
109,34	109,34	109,34	109,35	110,55	111,34	111,53	3.01 Entretien d'une installation de chauffage central

Indices et prix à la consommation 2002

Indices des prix à la consommation par produit (suite)

Base : 1996 = 100

Nature des produits	Coefficient de pondération en ‰	2002					
		2002	janvier	février	mars	avril	mai
F. DEPENSES DE SANTE	39,62	109,80	108,97	109,62	109,60	109,64	109,65
1. MEDICAMENTS ET AUTRES PRODUITS PHARMACEUTIQUES	17,42	103,90	103,85	103,95	103,89	103,91	103,91
A. MEDICAMENTS	16,94	103,71	103,67	103,76	103,70	103,72	103,72
0.1 Spécialités pharmaceutiques	16,53	103,45	103,41	103,50	103,44	103,47	103,47
0.2 Préparations magistrales (ticket modérateur)	0,41	114,10	114,10	114,10	114,10	114,10	114,10
B. AUTRES PRODUITS PHARMACEUTIQUES	0,48	110,52	110,52	110,52	110,52	110,52	110,52
0.1 Pansements adhésifs	0,16	109,13	109,13	109,13	109,13	109,13	109,13
0.2 Préservatifs	0,16	122,54	122,54	122,54	122,54	122,54	122,54
0.3 Tests de grossesse	0,16	99,91	99,91	99,91	99,91	99,91	99,91
2. APPAREILS ET MATERIELS THERAPEUTIQUES	5,15	102,45	101,90	101,88	101,89	102,00	102,02
A. LUNETTERIE	3,04	101,62	100,89	100,86	100,89	101,07	101,10
0.1 Verres de lunettes sphériques	1,52	101,89	101,08	101,05	101,07	101,25	101,29
0.2 Verres de lunettes toriques	1,52	101,36	100,71	100,68	100,71	100,90	100,90
B. ORTHOPEDIE	2,11	103,63	103,34	103,34	103,34	103,34	103,34
0.1 Béquilles	2,11	103,63	103,34	103,34	103,34	103,34	103,34
3. SERVICES DE MEDECINS, DENTISTES, INFIRMIERS ET AUTRES PRATICIENS	10,28	111,69	109,55	111,19	111,19	111,25	111,25
A. SERVICES DE MEDECINS GENERALISTES	2,30	114,74	111,83	115,00	115,00	115,00	115,00
0.1 Médecin recyclé: vis. à domicile (ticket modérateur)	0,88	120,94	118,14	121,19	121,19	121,19	121,19
0.2 Médecin non recyclé: vis. à domicile (ticket modérateur)	0,30	116,02	112,70	116,32	116,32	116,32	116,32
0.3 Médecin recyclé: consultation au cabinet (ticket modérateur)	0,84	109,41	106,53	109,67	109,67	109,67	109,67
0.4 Médecin non recyclé: consultation au cabinet (ticket modérateur)	0,28	109,89	106,99	110,15	110,15	110,15	110,15
B. SERVICES DE MEDECINS SPECIALISTES	3,29	109,88	107,21	110,12	110,12	110,12	110,12
0.1 Médecin spécialiste: consultation au cabinet (ticket modérateur)	3,29	109,88	107,21	110,12	110,12	110,12	110,12
C. SERVICES DE DENTISTES	1,24	107,77	106,19	106,19	106,19	106,26	106,26
0.1 Extraction dentaire (ticket modérateur)	0,62	107,24	105,62	105,62	105,62	105,75	105,75
0.2 Obturation dentaire (ticket modérateur)	0,62	108,30	106,76	106,76	106,76	106,76	106,76
D. SERVICES DES KINESITHEAPEUTES, INFIRMIERS ET AUTRE PERSONNEL PARAMEDICAL	1,75	113,49	110,99	110,99	110,99	111,20	111,20
0.1 Séance individuelle de kinésithérapie (ticket modérateur)	0,93	111,56	108,37	108,37	108,37	108,49	108,49
0.2 Infirmier: forfait journalier (ticket modérateur)	0,82	115,66	113,95	113,95	113,95	114,27	114,27
E. BIOLOGIE CLINIQUE ET IMAGERIE MEDICALE	1,70	112,09	111,95	111,95	111,95	112,03	112,03
0.1 Biologie clinique (ticket modérateur)	0,97	88,93	88,93	88,93	88,93	88,93	88,93
0.2 Imagerie médicale (ticket modérateur)	0,73	142,87	142,53	142,53	142,53	142,74	142,74
4. SOINS DES HOPITAUX ET ASSIMILES	6,77	127,73	126,65	127,72	127,76	127,77	127,82
0.1 Chambre individuelle (assurés ordinaires) (ticket modérateur + supplément)	3,36	122,94	120,75	122,91	123,00	123,02	123,12
0.2 Salle commune (VIPO) (ticket modérateur)	0,47	125,86	125,86	125,86	125,86	125,86	125,86
0.3 Salle commune (assurés ordinaires) (ticket modérateur)	2,94	133,51	133,51	133,51	133,51	133,51	133,51
G. TRANSPORT	138,02	114,20	111,90	112,59	113,46	115,16	114,68
1. ACHAT DE VEHICULES	56,06	108,77	107,91	108,28	108,78	108,81	108,41
A. AUTOMOBILES NEUVES ET D'OCCASION	52,00	108,33	107,55	107,87	108,37	108,38	107,92
0.1 Voitures neuves (TMC comprise)	52,00	108,33	107,55	107,87	108,37	108,38	107,92
B. MOTOCYCLES	0,61	110,94	108,86	109,91	110,69	110,84	111,21
0.1 Vélomoteur	0,61	110,94	108,86	109,91	110,69	110,84	111,21

Indices et prix à la consommation 2002

Indices des prix à la consommation par produit (suite)

Base : 1996 = 100

Nature des produits	Coefficient de pondération en %	2002					
		2002	janvier	février	mars	avril	mai
C. CYCLES	3,45	115,00	113,21	114,13	114,59	114,89	115,30
0.1 Vélo de dame	1,86	114,82	112,60	113,96	114,19	114,39	115,18
0.2 Vélo pour enfant	1,59	115,20	113,92	114,33	115,06	115,46	115,45
2. UTILISATION DES VEHICULES PERSONNELS	74,54	118,83	115,36	116,09	117,32	120,45	119,86
A. PIECES DETACHEES ET ACCESSOIRES	5,06	101,77	101,51	102,16	102,14	101,41	101,41
0.1 Pneu de voiture automobile	2,53	90,30	91,91	91,89	91,45	90,46	89,89
0.2 Bougie	2,53	113,25	111,10	112,43	112,83	112,36	112,93
B. ESSENCE ET LUBRIFIANTS	38,10	117,36	112,75	113,54	115,30	121,05	119,51
1. Carburants	37,67	117,26	112,61	113,40	115,18	121,01	119,44
1.01 Essence super avec substitut au plomb	4,99	114,83	110,00	111,04	112,73	118,95	117,38
1.02 Essence super sans plomb 98 RON	10,56	121,82	116,53	117,68	119,46	126,19	124,39
1.03 Essence super sans plomb 95 RON	10,78	117,12	111,30	112,81	114,42	121,32	119,49
1.04 Gasoil routier	11,12	115,17	112,22	111,88	113,99	117,80	116,74
1.05 L.P.G.	0,22	128,64	127,72	126,54	123,19	129,79	126,68
2. Lubrifiants	0,43	125,36	124,26	125,79	126,05	125,15	125,12
2.01 Huile pour moteur	0,43	125,36	124,26	125,79	126,05	125,15	125,12
C. ENTRETIEN ET REPARATIONS	18,52	130,28	126,39	127,55	128,86	129,59	130,40
0.1 Tarif horaire d'un garagiste	15,89	132,42	128,14	129,40	130,89	131,70	132,58
0.2 Equilibrage de roues	1,14	111,28	109,27	109,62	110,07	110,43	111,34
0.3 Lavage de voitures	0,55	118,40	116,57	117,38	117,42	117,82	117,93
0.4 Abonnement de dépannage	0,94	123,93	123,28	123,99	123,99	123,99	123,99
D. AUTRES SERVICES RELATIFS AUX VEHICULES PERSONNELS	12,86	113,39	112,64	112,64	112,64	112,98	112,98
0.1 Contrôle technique	1,86	140,62	139,76	139,75	139,75	139,75	139,75
0.2 Location de véhicule utilitaire	1,13	102,46	100,53	100,53	100,53	104,41	104,41
0.3 Taxe de circulation	9,87	109,51	108,92	108,92	108,92	108,92	108,92
3. SERVICES DE TRANSPORT	7,42	108,77	107,27	110,01	110,05	110,06	110,08
A. TRANSPORT DE VOYAGEURS PAR CHEMIN DE FER	3,84	114,37	110,42	114,73	114,73	114,73	114,73
0.1 Billet 20 km	0,48	114,50	109,64	114,94	114,94	114,94	114,94
0.2 Billet 45 km	0,48	118,89	115,18	119,23	119,23	119,23	119,23
0.3 Billet 90 km	0,48	118,23	113,78	118,63	118,63	118,63	118,63
0.4 Go Pass	0,45	116,04	114,45	116,18	116,18	116,18	116,18
0.5 Carte train mensuelle 20 km	0,83	115,01	111,74	115,31	115,31	115,31	115,31
0.6 Carte train mensuelle 45 km	0,83	117,77	112,86	118,22	118,22	118,22	118,22
0.7 Carte train scolaire annuelle 20 km	0,29	86,19	81,18	86,64	86,64	86,64	86,64
B. TRANSPORT DE VOYAGEURS PAR ROUTE	2,37	98,69	101,17	101,93	102,05	102,08	102,14
1. Transport en autobus	1,98	95,06	98,47	99,14	99,14	99,14	99,14
1.01 Billet	0,24	106,92	105,67	107,03	107,03	107,03	107,03
1.02 Carte de plusieurs voyages	0,67	109,21	107,61	109,35	109,35	109,35	109,35
1.03 Abonnement mensuel	0,72	88,62	99,87	99,68	99,68	99,68	99,68
1.04 Abonnement scolaire annuel	0,35	73,10	73,12	73,10	73,10	73,10	73,10
2. Transport par taxi	0,39	117,10	114,92	116,04	116,82	116,99	117,37
2.01 Taxi	0,39	117,10	114,92	116,04	116,82	116,99	117,37
C. BILLETS COMBINES	1,21	110,71	109,23	110,84	110,84	110,84	110,84
0.1 Carte de plusieurs voyages	0,78	112,91	110,84	113,10	113,10	113,10	113,10
0.2 Abonnement urbain mensuel	0,43	106,70	106,31	106,74	106,74	106,74	106,74
H. COMMUNICATIONS	22,27	90,23	90,04	90,04	90,16	90,16	90,16
1. COMMUNICATIONS	22,27	90,23	90,04	90,04	90,16	90,16	90,16
A. SERVICES POSTAUX	1,14	108,00	105,89	105,89	105,89	105,89	105,89
0.1 Timbre-poste	1,14	108,00	105,89	105,89	105,89	105,89	105,89

Indices et prix à la consommation 2002

2002							Nature des produits
juin	juillet	août	septem- bre	octobre	novem- bre	décem- bre	
115,33	115,36	115,41	115,43	115,43	115,43	115,43	C. CYCLES
115,28	115,33	115,38	115,39	115,39	115,39	115,39	0.1 Vélo de dame
115,39	115,40	115,45	115,47	115,48	115,48	115,47	0.2 Vélo pour enfant
118,51	118,92	119,11	120,34	121,23	119,43	119,28	2. UTILISATION DES VEHICULES PERSONNELS
101,61	101,63	101,57	101,76	102,06	102,13	101,87	A. PIECES DETACHEES ET ACCESSOIRES
90,19	90,19	89,94	89,87	89,56	89,45	88,74	0.1 Pneu de voiture automobile
113,02	113,08	113,20	113,65	114,56	114,81	115,00	0.2 Bougie
116,78	117,17	117,50	119,65	120,97	117,18	116,87	B. ESSENCE ET LUBRIFIANTS
116,68	117,07	117,41	119,58	120,92	117,09	116,77	1. Carburants
114,84	115,33	115,76	117,33	117,16	114,10	113,35	1.01 Essence super avec substitut au plomb
121,90	122,53	122,93	124,66	124,41	120,93	120,18	1.02 Essence super sans plomb 98 RON
117,23	118,08	118,57	119,99	119,75	116,66	115,87	1.03 Essence super sans plomb 95 RON
113,09	112,94	113,04	116,46	121,33	115,99	116,58	1.04 Gasoil routier
124,52	116,84	116,73	127,87	139,00	138,91	145,83	1.05 L.P.G.
125,21	125,30	125,37	125,54	125,19	125,67	125,66	2. Lubrifiants
125,21	125,30	125,37	125,54	125,19	125,67	125,66	2.01 Huile pour moteur
130,52	130,55	130,67	131,13	132,15	132,69	132,80	C. ENTRETIEN ET REPARATIONS
132,69	132,71	132,84	133,33	134,48	135,10	135,22	0.1 Tarif horaire d'un garagiste
111,55	111,64	111,64	112,01	112,47	112,69	112,67	0.2 Equilibrage de roues
118,36	118,52	118,66	119,41	119,56	119,59	119,59	0.3 Lavage de voitures
123,99	123,99	123,99	123,99	123,99	123,99	123,99	0.4 Abonnement de dépannage
112,98	114,14	114,14	114,14	113,79	113,79	113,79	D. AUTRES SERVICES RELATIFS AUX VEHICULES PERSONNELS
139,75	141,49	141,49	141,49	141,49	141,49	141,49	0.1 Contrôle technique
104,41	104,41	104,41	104,41	100,47	100,47	100,47	0.2 Location de véhicule utilitaire
108,92	110,10	110,10	110,10	110,10	110,10	110,10	0.3 Taxe de circulation
110,08	107,93	107,93	107,93	107,93	107,93	107,98	3. SERVICES DE TRANSPORT
114,73	114,73	114,73	114,73	114,73	114,73	114,73	A. TRANSPORT DE VOYAGEURS PAR CHEMIN DE FER
114,94	114,94	114,94	114,94	114,94	114,94	114,94	0.1 Billet 20 km
119,23	119,23	119,23	119,23	119,23	119,23	119,23	0.2 Billet 45 km
118,63	118,63	118,63	118,63	118,63	118,63	118,63	0.3 Billet 90 km
116,18	116,18	116,18	116,18	116,18	116,18	116,18	0.4 Go Pass
115,31	115,31	115,31	115,31	115,31	115,31	115,31	0.5 Carte train mensuelle 20 km
118,22	118,22	118,22	118,22	118,22	118,22	118,22	0.6 Carte train mensuelle 45 km
86,64	86,64	86,64	86,64	86,64	86,64	86,64	0.7 Carte train scolaire annuelle 20 km
102,15	95,42	95,43	95,43	95,43	95,43	95,57	B. TRANSPORT DE VOYAGEURS PAR ROUTE
99,14	91,09	91,09	91,09	91,09	91,09	91,09	1. Transport en autobus
107,03	107,03	107,03	107,03	107,03	107,03	107,03	1.01 Billet
109,35	109,35	109,35	109,35	109,35	109,35	109,35	1.02 Carte de plusieurs voyages
99,68	77,52	77,52	77,52	77,52	77,52	77,52	1.03 Abonnement mensuel
73,10	73,10	73,10	73,10	73,10	73,10	73,10	1.04 Abonnement scolaire annuel
117,40	117,42	117,46	117,45	117,46	117,50	118,36	2. Transport par taxi
117,40	117,42	117,46	117,45	117,46	117,50	118,36	2.01 Taxi
110,84	110,84	110,84	110,84	110,84	110,84	110,84	C. BILLETS COMBINES
113,10	113,10	113,10	113,10	113,10	113,10	113,10	0.1 Carte de plusieurs voyages
106,74	106,74	106,74	106,74	106,74	106,74	106,74	0.2 Abonnement urbain mensuel
90,16	90,14	90,15	90,14	90,13	90,50	90,97	H. COMMUNICATIONS
90,16	90,14	90,15	90,14	90,13	90,50	90,97	1. COMMUNICATIONS
105,89	105,89	105,89	105,89	105,89	113,54	123,54	A. SERVICES POSTAUX
105,89	105,89	105,89	105,89	105,89	113,54	123,54	0.1 Timbre-poste

Indices et prix à la consommation 2002

Indices des prix à la consommation par produit (suite)

Base : 1996 = 100

Nature des produits	Coefficient de pondération en %	2002					
		2002	janvier	février	mars	avril	mai
B. EQUIPEMENT DE TELEPHONE, DE TELEGRAPHE ET DE TELECOPIE	0,62	74,30	76,00	75,89	74,87	74,90	74,79
0.1 Télécopieur	0,62	74,30	76,00	75,89	74,87	74,90	74,79
C. SERVICES TELEPHONIQUES, TELEGRAPHIQUES ET DE TELECOPIE	20,51	89,72	89,58	89,58	89,75	89,75	89,75
0.1 Communication téléphonique par poste d'abonné	20,30	89,21	89,21	89,21	89,21	89,21	89,21
0.2 Communication téléphonique au départ d'une cabine	0,21	139,64	125,90	125,90	142,39	142,39	142,39
I. CULTURE ET LOISIRS	117,25	106,76	108,61	110,09	109,02	105,71	106,06
1. APPAREILS ET ACCESSOIRES, Y COMPRIS LES REPARATIONS	40,91	94,24	94,61	95,88	94,68	93,91	94,79
A. APPAREILS DE RECEPTION, D'ENREGISTREMENT ET DE REPRODUCTION DU SON ET DE L'IMAGE	6,39	78,40	79,89	79,91	78,97	78,72	78,39
0.1 Téléviseur 'couleur'	2,79	81,42	82,80	82,98	81,91	81,64	81,40
0.2 Magnétoscope	1,05	63,61	66,77	66,83	64,63	63,95	63,33
0.3 Radio-cassettes avec lecteur de disques compacts	0,85	79,40	80,62	80,53	79,75	79,71	79,30
0.4 Rack HI-FI	0,85	78,24	78,98	78,94	78,91	78,95	78,65
0.5 Lecteur de disques compacts	0,85	85,95	86,72	86,34	86,33	86,13	85,90
B. EQUIPEMENT PHOTOGRAPHIQUE ET CINEMATOGRAPHIQUE, INSTRUMENT D'OPTIQUE	1,17	86,71	87,16	87,09	86,98	86,76	86,63
0.1 Appareil photo	1,17	86,71	87,16	87,09	86,98	86,76	86,63
C. MATERIEL DE TRAITEMENT DE L'INFORMATION	4,57	70,29	71,39	71,42	71,63	70,80	70,44
0.1 Calculatrice	0,16	92,16	91,73	92,02	92,29	92,30	92,60
0.2 Imprimante à jet d'encre	2,06	51,85	52,41	52,36	52,94	52,34	51,84
0.3 Imprimante laser	2,06	81,03	83,64	83,71	83,22	81,79	81,28
0.4 Logiciels	0,29	112,81	107,90	108,11	110,59	111,99	113,27
D. AUTRES BIENS DURABLES IMPORTANTS POUR LES LOISIRS ET LA CULTURE	2,51	105,02	103,62	103,60	103,53	104,35	104,21
0.1 Table de ping-pong	2,51	105,02	103,62	103,60	103,53	104,35	104,21
E. JEUX, JOUETS ET PASSE TEMPS, ARTICLES DE SPORT DE CAMPING ET DE RECREATION EN PLEIN AIR	6,15	102,54	100,88	101,06	101,23	102,95	103,40
0.1 Jeu de construction	1,59	93,83	93,47	93,47	93,25	94,28	94,54
0.2 Petite auto	1,59	109,58	107,22	107,18	107,29	109,32	109,84
0.3 Scrabble	1,59	108,65	104,51	105,61	106,08	110,05	111,01
0.4 Balle de tennis	0,49	97,93	99,81	98,60	98,35	97,65	97,81
0.5 Ballon de football	0,49	96,89	97,74	97,74	97,82	96,83	96,93
0.6 Jeux d'ordinateurs	0,40	97,44	95,84	95,84	97,29	97,92	97,48
F. SUPPORTS D'ENREGISTREMENT POUR L'IMAGE ET LE SON	5,60	89,36	89,67	89,52	89,76	89,69	89,59
0.1 Disque compact	1,55	105,61	105,72	105,23	106,59	106,20	106,36
0.2 Casette au chrome	1,55	78,75	80,48	80,12	79,26	79,13	78,74
0.3 Casette vidéo vierge	1,70	79,26	79,19	79,46	79,38	79,52	79,35
0.4 CD-ROM éducatif	0,29	99,04	96,85	96,87	99,20	99,73	99,43
0.5 Film couleur	0,51	100,33	99,68	99,68	99,77	99,78	100,11
G. HORTICULTURE	7,62	108,15	110,38	116,95	110,53	105,34	110,29
1. Fleurs coupées	3,72	108,62	114,31	126,91	113,74	103,34	113,19
1.01 Roses		117,32	121,77	167,08	126,78	107,70	122,57
1.02 Chrysanthèmes		102,49	113,33	124,26	117,38	101,97	99,77
1.03 Tulipes		112,63	117,58	112,52	107,66	101,72	-
1.04 Freesias		109,62	112,65	115,75	117,08	107,66	118,37
1.05 Gerberas		114,98	123,50	135,21	113,60	107,51	110,14

Indices et prix à la consommation 2002

Indices des prix à la consommation par produit (suite)

Base : 1996 = 100

Nature des produits	Coefficient de pondération en ‰	2002					
		2002	janvier	février	mars	avril	mai
1.06 Glaieuls		110,06	-	-	-	-	-
1.07 Oeillet de Nice		99,42	105,32	106,49	107,17	97,14	99,86
1.08 Lys		113,24	-	-	-	-	-
2. Plantes d'intérieur	2,60	108,23	107,31	108,54	108,56	108,20	108,63
2.01 Azalée	0,52	113,69	111,67	115,78	115,75	114,32	115,12
2.02 Kalanchoe	0,52	104,85	104,61	104,07	103,83	103,69	104,62
2.03 Dracéna	0,52	104,58	104,11	104,23	104,39	104,43	104,45
2.04 Cyclamen	0,52	105,72	104,58	106,59	106,68	106,38	106,77
2.05 Ficus	0,52	112,31	111,57	112,01	112,13	112,17	112,21
3. Bulbes	1,30	106,67	105,29	105,29	105,32	105,33	105,32
3.01 Bulbes	1,30	106,67	105,29	105,29	105,32	105,33	105,32
H. ANIMAUX D'AGREMENT	5,66	99,71	99,80	100,01	99,85	99,75	99,77
0.1 Nourriture pour chiens	2,83	96,46	96,48	96,83	96,79	96,78	96,80
0.2 Nourriture pour chats	2,83	102,97	103,13	103,19	102,90	102,71	102,74
I. REPARATION DES APPAREILS ET ACCESSOIRES POUR LES LOISIRS ET LA CULTURE	1,24	120,03	115,54	115,79	118,58	120,27	120,66
0.1 Tarif horaire d'un électrotechnicien	1,24	120,03	115,54	115,79	118,58	120,27	120,66
2. SERVICES RECREATIFS ET CULTURELS	25,99	100,06	109,48	109,59	109,65	100,26	100,30
A. SERVICES RECREATIFS ET CULTURELS DE GROUPE	8,57	121,22	116,02	116,40	116,52	121,90	122,02
0.1 Match de football: 1ere provinciale	0,39	119,77	119,27	119,27	119,27	119,27	119,27
0.2 Match de football: 1ere division (nationale)	0,39	143,86	139,91	139,91	139,91	139,91	139,91
0.3 Piscine	1,45	118,31	113,79	115,45	116,17	116,17	116,55
0.4 Abonnement de tennis	1,44	110,25	107,53	108,10	108,10	110,30	110,65
0.5 Cinéma	2,26	117,86	116,73	116,73	116,73	118,15	118,15
0.6 Attractions d'un jour	2,64	128,54	117,25	117,25	117,25	132,30	132,30
B. AUTRES SERVICES RECREATIFS ET CULTURELS	17,42	89,66	106,26	106,24	106,27	89,62	89,62
0.1 Location d'une cassette vidéo	1,14	104,86	105,10	105,06	105,20	105,26	105,16
0.2 Abonnement à la télédistribution	4,54	103,33	103,38	103,23	103,25	103,22	103,25
0.3 Redevance radio et télévision	8,66	75,43	108,97	108,97	108,97	75,43	75,43
0.4 Abonnement aux chaînes de télévision	0,98	113,23	113,23	113,23	113,23	113,23	113,23
0.5 Développement d'un film	2,10	99,49	98,67	98,90	99,04	99,22	99,21
3. PRESSE, LIBRAIRIE ET PAPETERIE	20,77	115,65	114,89	114,87	114,95	115,20	115,34
A. LIVRES	7,13	115,70	114,50	114,62	114,72	114,77	114,92
0.1 Roman	5,70	118,13	116,69	116,79	116,87	116,91	117,06
0.2 Bande dessinée (album)	0,47	116,42	116,09	116,12	116,22	116,36	116,47
0.3 Dictionnaire bilingue F-N et N-F	0,48	108,79	109,19	109,47	109,55	109,61	109,79
0.4 Dictionnaire explicatif	0,48	93,12	92,30	92,47	92,86	93,03	93,03
B. JOURNAUX ET PERIODIQUES	10,55	115,83	115,41	115,35	115,47	115,90	115,90
0.1 Périodiques	6,32	114,11	114,03	113,93	114,13	114,13	114,13
0.2 Quotidiens	4,23	118,40	117,46	117,46	117,46	118,54	118,54
C. ARTICLES DE PAPETERIE ET MATERIEL DE DESSIN	3,09	114,95	114,02	113,85	113,75	113,81	114,42
0.1 Cahier à feuilles détachables	1,96	120,47	118,95	118,47	118,26	118,26	119,13
0.2 Stylo à bille	1,13	105,36	105,47	105,83	105,93	106,10	106,24
4. VOYAGES TOURISTIQUE TOUT COMPRIS	29,58	123,70	122,81	126,84	124,13	120,14	120,20
0.1 Voyages à l'étranger	20,15	127,16	127,19	133,10	129,12	123,28	123,36
0.2 Excursion d'un jour en car	3,37	118,53	115,88	115,88	115,88	115,88	115,88
0.3 Week-end dans les Ardennes	3,03	113,09	109,89	109,89	109,89	109,89	109,89
0.4 Week-end à la mer	3,03	117,05	114,30	114,30	114,30	114,30	114,30
J. ENSEIGNEMENT	4,25	114,08	113,60	113,60	113,60	113,60	113,60
1. Frais d'inscription et d'examen pour un étudiant universitaire	4,25	114,08	113,60	113,60	113,60	113,60	113,60

Indices et prix à la consommation 2002

2002							Nature des produits
juin	juillet	août	septem- bre	octobre	novem- bre	décem- bre	
-	-	102,20	108,14	119,83	-	-	1.06 Glaieuls
95,02	90,71	87,13	94,07	102,68	105,01	102,42	1.07 Oeillets de Nice
114,46	114,18	108,80	115,50	-	-	-	1.08 Lys
108,41	108,50	108,36	107,71	108,30	107,47	108,77	2. Plantes d'intérieur
115,07	115,06	114,92	112,23	112,58	109,63	112,13	2.01 Azalée
104,00	104,30	104,19	104,99	106,52	106,14	107,28	2.02 Kalanchoe
104,45	104,54	104,53	104,56	105,07	105,04	105,17	2.03 Dracéna
106,33	106,22	105,83	104,47	104,68	103,78	106,36	2.04 Cyclamen
112,23	112,40	112,36	112,28	112,65	112,79	112,93	2.05 Ficus
105,32	105,32	105,32	107,03	109,48	110,50	110,50	3. Bulbes
105,32	105,32	105,32	107,03	109,48	110,50	110,50	3.01 Bulbes
99,50	99,55	99,81	99,70	99,70	99,63	99,45	H. ANIMAUX D'AGREMENT
96,34	96,37	96,44	96,52	96,08	96,16	95,88	0.1 Nourriture pour chiens
102,67	102,73	103,18	102,87	103,33	103,10	103,03	0.2 Nourriture pour chats
121,12	121,12	121,15	121,28	121,46	121,58	121,83	I. REPARATION DES APPAREILS ET ACCESSOIRES POUR LES LOISIRS ET LA CULTURE
121,12	121,12	121,15	121,28	121,46	121,58	121,83	0.1 Tarif horaire d'un électrotechnicien
100,34	100,41	100,59	100,72	89,79	89,78	89,85	2. SERVICES RECREATIFS ET CULTURELS
122,09	122,21	122,68	123,03	123,84	123,85	124,06	A. SERVICES RECREATIFS ET CULTURELS DE GROUPE
119,27	119,27	119,27	119,27	121,27	121,27	121,27	0.1 Match de football: 1ere provinciale
139,91	139,91	149,39	149,39	149,39	149,39	149,39	0.2 Match de football: 1ere division (nationale)
116,95	117,69	117,90	119,99	123,01	123,01	123,01	0.3 Piscine
110,65	110,65	110,65	110,65	111,90	111,91	111,91	0.4 Abonnement de tennis
118,15	118,15	118,15	118,15	118,15	118,15	118,98	0.5 Cinéma
132,30	132,30	132,30	132,30	132,30	132,30	132,30	0.6 Attractions d'un jour
89,65	89,68	89,73	89,74	73,03	73,03	73,01	B. AUTRES SERVICES RECREATIFS ET CULTURELS
105,18	105,25	105,31	105,31	104,76	103,38	103,33	0.1 Location d'une cassette vidéo
103,25	103,33	103,38	103,43	103,43	103,43	103,43	0.2 Abonnement à la télédiffusion
75,43	75,43	75,43	75,43	41,90	41,90	41,90	0.3 Redevance radio et télévision
113,23	113,23	113,23	113,23	113,23	113,23	113,23	0.4 Abonnement aux chaînes de télévision
99,42	99,48	99,74	99,74	99,72	100,42	100,33	0.5 Développement d'un film
115,39	115,40	115,71	116,11	116,48	116,56	116,93	3. PRESSE, LIBRAIRIE ET PAPETERIE
114,93	114,94	115,57	116,52	117,44	117,66	117,85	A. LIVRES
117,06	117,06	118,29	119,60	120,18	120,41	120,64	0.1 Roman
116,44	116,46	116,45	116,59	116,61	116,62	116,64	0.2 Bande dessinée (album)
109,90	109,90	106,68	104,95	108,64	108,90	108,93	0.3 Dictionnaire bilingue F-N et N-F
93,30	93,30	91,36	91,55	94,59	94,82	94,82	0.4 Dictionnaire explicatif
115,90	115,90	115,90	115,90	115,90	115,90	116,50	B. JOURNAUX ET PERIODIQUES
114,13	114,13	114,13	114,13	114,13	114,13	114,13	0.1 Périodiques
118,54	118,54	118,54	118,54	118,54	118,54	120,04	0.2 Quotidiens
114,69	114,77	115,40	115,87	116,23	116,28	116,26	C. ARTICLES DE PAPETERIE ET MATERIEL DE DESSIN
119,66	119,77	121,43	122,56	123,00	123,01	123,19	0.1 Cahier à feuilles détachables
106,08	106,09	104,92	104,28	104,47	104,60	104,25	0.2 Stylo à bille
122,29	124,22	124,34	122,00	121,97	126,42	129,02	4. VOYAGES TOURISTIQUE TOUT COMPRIS
124,13	126,97	127,14	123,70	123,67	130,19	134,01	0.1 Voyages à l'étranger
120,43	120,43	120,43	120,43	120,43	120,43	120,43	0.2 Excursion d'un jour en car
115,38	115,38	115,38	115,38	115,38	115,38	115,38	0.3 Week-end dans les Ardennes
119,01	119,01	119,01	119,01	119,01	119,01	119,01	0.4 Week-end à la mer
113,60	113,60	113,60	113,60	115,50	115,50	115,50	J. ENSEIGNEMENT
113,60	113,60	113,60	113,60	115,50	115,50	115,50	1. Frais d'inscription et d'examen pour un étudiant universitaire

Indices et prix à la consommation 2002

Indices des prix à la consommation par produit (suite)

Base : 1996 = 100

Nature des produits	Coefficient de pondération en ‰	2002					
		2002	janvier	février	mars	avril	mai
K. HOTELS, CAFES, RESTAURANTS	66,25	115,29	112,31	113,26	113,50	114,43	115,02
1. RESTAURATION ET DEBITS DE BOISSONS	61,40	114,84	112,57	113,36	113,78	114,13	114,50
A. RESTAURANTS ET CAFES	57,38	114,59	112,24	113,09	113,53	113,91	114,31
1. Restaurants	36,15	111,71	109,53	110,42	110,91	111,21	111,58
1.01 Repas au restaurant	7,23	108,14	107,17	107,59	107,73	107,99	108,32
1.02 Steak au poivre	7,23	112,98	109,66	110,99	111,90	112,27	112,54
1.03 Steak avec frites	7,23	115,92	112,73	114,27	115,15	115,38	115,70
1.04 Sole ou truite meunière	7,23	119,16	117,31	117,93	118,24	118,77	119,01
1.05 Repas self-service	7,23	102,38	100,76	101,33	101,51	101,65	102,31
2. Friteries, fast-foods et snack-bars	7,58	113,00	111,60	112,00	112,19	112,36	112,50
2.01 Cornet de frites	1,02	120,43	116,86	117,87	119,24	119,57	120,03
2.02 Morceau de baguette garni	1,02	115,27	113,85	114,31	114,38	114,63	114,88
2.03 Hot-dog	1,02	118,01	115,47	116,07	116,64	117,26	117,68
2.04 Cheeseburger	4,52	109,68	109,03	109,24	109,10	109,11	109,09
3. Cafés	13,65	123,07	119,77	120,75	121,23	121,91	122,55
3.01 Bière pils	6,28	123,96	120,12	121,18	121,95	122,74	123,40
3.02 Bière spéciale	4,10	121,23	118,68	119,56	119,62	120,25	120,72
3.03 Apéritif	0,27	122,50	119,12	120,01	120,56	121,24	122,02
3.04 Eau minérale	1,09	126,69	123,06	124,07	124,74	125,28	126,31
3.05 Limonade au cola	1,23	124,43	121,11	122,12	122,46	123,01	123,87
3.06 Café expresso	0,68	117,99	115,64	116,39	116,65	117,25	117,63
B. CANTINES	4,02	118,39	117,28	117,28	117,28	117,28	117,30
0.1 Déjeuner à l'école	4,02	118,39	117,28	117,28	117,28	117,28	117,30
2. SERVICES D'HEBERGEMENT	4,85	121,07	109,03	112,04	110,03	118,27	121,57
0.1 Chambre d'hôtel	1,68	123,76	121,00	121,83	122,53	123,07	123,36
0.2 Camping	0,46	126,29	122,54	122,54	122,54	122,54	122,54
0.3 Coût de l'internat (enseignement secondaire)	0,75	111,81	110,93	110,93	110,93	110,93	110,96
0.4 Location d'une habitation de vacances	1,96	121,09	94,86	101,61	96,04	115,96	123,87
L. AUTRES BIENS ET SERVICES	70,22	111,36	110,50	110,80	110,89	111,09	111,13
1. SOINS PERSONNELS	27,60	114,29	112,99	113,55	113,75	114,11	114,15
A. SALONS DE COIFFURE ET ESTHETIQUE CORPORELLE	12,28	115,67	113,37	114,33	114,79	115,45	115,76
1. Coiffeur pour homme	2,22	113,78	111,19	112,77	113,26	113,89	114,02
1.01 Coupe de cheveux	2,22	113,78	111,19	112,77	113,26	113,89	114,02
2. Coiffeur pour dames	10,06	116,08	113,85	114,68	115,12	115,80	116,14
2.01 Mise en plis	7,53	115,05	113,06	113,64	114,05	114,76	115,10
2.02 Permanente	2,53	119,15	116,24	117,77	118,31	118,90	119,23
B. APPAREILS, ARTICLES ET PRODUITS POUR LES SOINS PERSONNELS	15,32	113,18	112,68	112,92	112,92	113,03	112,86
1. Produits pour soins corporels	10,22	112,84	111,89	112,16	112,33	112,34	112,28
1.01 Savon de toilette	1,14	96,89	97,83	97,95	97,67	97,50	97,34
1.02 Dentifrice	1,14	106,05	107,19	107,67	107,82	107,62	106,62
1.03 Eau de Cologne	1,05	115,28	112,13	112,29	113,07	113,54	114,52
1.04 After-shave	1,04	113,35	114,15	114,26	114,01	113,77	113,33
1.05 Crème de beauté	1,95	117,35	115,12	115,48	115,70	116,10	116,30
1.06 Laque pour cheveux	1,95	108,07	108,17	108,06	107,85	107,69	107,57
1.07 Vernis à ongles	1,95	124,83	122,04	122,68	123,34	123,25	123,23
2. Articles non électriques	4,49	115,73	116,22	116,47	116,06	116,39	115,95
2.01 Tampon hygiénique	1,68	109,45	111,04	111,86	111,25	111,70	110,45
2.02 Couche culotte	1,68	125,69	125,80	125,26	125,18	125,27	125,20
2.03 Papier de toilette	1,13	110,25	109,68	110,24	109,66	110,16	110,37

Indices et prix à la consommation 2002

2002							Nature des produits
juin	juillet	août	septem- bre	octobre	novem- bre	décem- bre	
115,10	117,11	117,52	116,10	116,39	116,01	116,74	K. HOTELS, CAFES, RESTAURANTS
114,78	114,95	115,19	115,81	116,04	116,35	116,57	1. RESTAURATION ET DEBITS DE BOISSONS
114,66	114,83	115,09	115,44	115,68	116,01	116,25	A. RESTAURANTS ET CAFES
111,88	112,02	112,17	112,39	112,59	112,80	113,07	1. Restaurants
108,21	108,22	108,33	108,31	108,46	108,56	108,74	1.01 Repas au restaurant
113,17	113,49	113,76	114,13	114,28	114,45	115,15	1.02 Steak au poivre
115,76	116,03	116,57	117,02	117,08	117,41	117,88	1.03 Steak avec frites
119,44	119,53	119,35	119,63	119,86	120,27	120,61	1.04 Sole ou truite meunière
102,84	102,84	102,84	102,85	103,29	103,31	102,98	1.05 Repas self-service
112,68	112,95	113,11	113,80	114,08	114,27	114,49	2. Friteries, fast-foods et snack-bars
120,26	121,21	121,28	121,94	122,12	122,29	122,49	2.01 Cornet de frites
115,21	115,29	115,33	115,58	115,98	116,43	117,34	2.02 Morceau de baguette garni
117,98	118,58	118,59	118,85	119,55	119,73	119,75	2.03 Hot-dog
109,20	109,29	109,52	110,42	110,61	110,74	110,85	2.04 Cheeseburger
123,10	123,32	123,93	124,44	124,76	125,50	125,62	3. Cafés
123,99	124,28	124,81	125,42	125,90	126,74	126,99	3.01 Bière pils
121,04	121,14	122,21	122,50	122,66	123,17	123,15	3.02 Bière spéciale
122,91	123,19	123,34	123,71	123,90	125,01	125,02	3.03 Apéritif
126,98	127,31	127,52	128,14	128,31	129,26	129,31	3.04 Eau minérale
124,74	125,07	125,16	125,83	126,08	126,85	126,89	3.05 Limonade au cola
118,08	118,14	118,31	118,93	119,07	119,81	119,99	3.06 Café expresso
116,58	116,58	116,58	121,12	121,14	121,14	121,14	B. CANTINES
116,58	116,58	116,58	121,12	121,14	121,14	121,14	0.1 Déjeuner à l'école
119,08	144,55	147,07	119,77	120,83	111,66	118,96	2. SERVICES D'HEBERGEMENT
124,09	124,12	124,70	124,90	125,25	125,25	125,02	0.1 Chambre d'hôtel
128,96	128,96	128,96	128,96	128,96	128,96	128,96	0.2 Camping
110,95	110,95	110,95	113,55	113,55	113,55	113,55	0.3 Coût de l'internat (enseignement secondaire)
115,59	178,58	184,31	115,59	117,91	95,22	113,49	0.4 Location d'une habitation de vacances
111,64	111,47	111,53	111,69	111,70	111,89	111,94	L. AUTRES BIENS ET SERVICES
114,22	114,16	114,29	114,68	114,82	115,28	115,42	1. SOINS PERSONNELS
115,97	116,06	116,11	116,22	116,30	116,76	116,86	A. SALONS DE COIFFURE ET ESTHETIQUE CORPORELLE
114,12	114,17	114,27	114,23	114,14	114,70	114,55	1. Coiffeur pour homme
114,12	114,17	114,27	114,23	114,14	114,70	114,55	1.01 Coupe de cheveux
116,38	116,47	116,51	116,65	116,77	117,22	117,37	2. Coiffeur pour dames
115,34	115,43	115,48	115,62	115,75	116,11	116,28	2.01 Mise en plis
119,47	119,59	119,57	119,72	119,82	120,53	120,61	2.02 Permanente
112,82	112,65	112,83	113,46	113,64	114,09	114,27	B. APPAREILS, ARTICLES ET PRODUITS
112,58	112,68	112,93	113,41	113,49	113,91	114,13	POUR LES SOINS PERSONNELS
96,85	96,77	96,28	96,44	95,78	96,06	96,16	1. Produits pour soins corporels
105,84	106,18	105,78	105,04	104,60	103,60	104,61	1.01 Savon de toilette
115,80	115,99	116,33	116,80	117,33	117,77	117,75	1.02 Dentifrice
112,99	112,75	113,11	112,62	112,56	113,21	113,46	1.03 Eau de Cologne
117,54	118,24	118,37	119,04	118,80	118,75	118,78	1.04 After-shave
107,80	107,30	107,32	107,99	108,24	109,42	109,37	1.05 Crème de beauté
123,57	123,77	125,07	126,59	127,42	128,32	128,73	1.06 Laque pour cheveux
115,07	114,25	114,32	115,34	115,77	116,37	116,50	1.07 Vernis à ongles
108,31	106,79	106,25	107,92	108,75	109,45	109,58	2. Articles non électriques
125,06	124,58	125,35	126,09	126,21	127,05	127,26	2.01 Tampon hygiénique
110,25	110,00	109,92	110,39	110,70	110,79	110,78	2.02 Couche culotte
							2.03 Papier de toilette

Indices et prix à la consommation 2002

Indices des prix à la consommation par produit (suite et fin)

Base : 1996 = 100

Nature des produits	Coefficient de pondération en ‰	2002	2002				
			janvier	février	mars	avril	mai
3. Appareil électrique	0,61	100,08	99,70	99,64	99,74	99,94	99,86
3.01 Rasoir électrique	0,61	100,08	99,70	99,64	99,74	99,94	99,86
2. EFFETS PERSONNELS N.D.A.	6,45	108,06	107,07	107,15	107,23	107,75	107,89
A. BIJOUX, HORLOGES ET MONTRES	3,69	103,31	101,59	101,72	101,81	102,60	103,18
0.1 Alliance en or	2,21	102,59	100,45	100,54	100,60	101,71	102,42
0.2 Montre à quartz	0,95	101,32	100,78	100,91	100,95	101,13	101,32
0.3 Remplac. pile de montre	0,53	109,89	107,83	108,05	108,35	108,94	109,67
B. AUTRES EFFETS PERSONNELS	2,76	114,41	114,39	114,42	114,49	114,63	114,19
0.1 Portefeuille	1,38	111,57	110,51	110,60	110,85	111,49	111,68
0.2 Valise	1,38	117,24	118,26	118,23	118,13	117,76	116,71
3. ASSURANCES	19,44	109,97	108,65	109,02	109,02	109,02	109,02
A. ASSURANCES DU LOGEMENT, Y COMPRIS LES BIENS MOBILIERS	5,00	111,07	110,97	110,97	110,97	110,97	110,97
0.1 Assurance habitation (taux de prime réévalué)	5,00	111,07	110,97	110,97	110,97	110,97	110,97
B. ASSURANCES LIEES A LA SANTE	5,13	125,31	124,73	125,35	125,36	125,36	125,36
0.1 Cotisation libre d'assurance complémentaire	5,13	125,31	124,73	125,35	125,36	125,36	125,36
C. ASSURANCES LIEES AU TRANSPORT	8,21	99,66	97,08	97,55	97,55	97,55	97,55
0.1 Assurance R.C. automobile	8,21	99,66	97,08	97,55	97,55	97,55	97,55
D. AUTRES ASSURANCES	1,10	110,49	109,51	109,51	109,51	109,51	109,51
0.1 Assurance R.C. familiale	1,10	110,49	109,51	109,51	109,51	109,51	109,51
4. SERVICES BANCAIRES N.D.A.	3,26	111,50	111,52	111,52	111,49	111,49	111,49
0.1 Services bancaires	3,26	111,50	111,52	111,52	111,49	111,49	111,49
5. AUTRES SERVICES N.D.A.	13,47	108,89	109,49	109,31	109,35	109,41	109,44
0.1 Pompes funèbres	1,08	110,18	108,90	109,48	110,02	110,21	110,32
0.2 Crémation	0,54	118,62	116,74	118,38	118,68	118,70	118,76
0.3 Photocopie	0,95	105,40	109,52	105,14	104,97	105,16	105,30
0.4 Frais notariaux pour un prêt hypothécaire	6,99	105,64	105,64	105,64	105,64	105,64	105,64
0.5 Frais de délivrance d'un passeport	0,78	146,88	146,08	146,42	146,43	146,91	147,06
0.6 Crèches	3,13	105,63	107,89	107,89	107,89	107,89	107,89
TOTAL	1000,00	110,81	110,22	110,40	110,69	110,72	110,89

Indices et prix à la consommation 2002

2002							Nature des produits
juin	juillet	août	septem- bre	octobre	novem- bre	décem- bre	
100,30	100,30	100,35	100,42	100,44	100,19	100,11	3. Appareil électrique
100,30	100,30	100,35	100,42	100,44	100,19	100,11	3.01 Rasoir électrique
108,13	108,29	108,38	108,50	108,71	108,78	108,83	2. EFFETS PERSONNELS N.D.A.
103,52	103,80	103,94	104,09	104,40	104,50	104,61	A. BIJOUX, HORLOGES ET MONTRES
102,82	103,21	103,41	103,64	103,92	104,10	104,28	0.1 Alliance en or
101,40	101,46	101,55	101,56	101,64	101,57	101,58	0.2 Montre à quartz
110,27	110,42	110,47	110,50	111,37	111,43	111,43	0.3 Remplac. pile de montre
114,29	114,30	114,32	114,40	114,47	114,50	114,47	B. AUTRES EFFETS PERSONNELS
111,80	111,81	111,84	111,93	112,07	112,11	112,16	0.1 Portefeuille
116,79	116,79	116,79	116,87	116,87	116,88	116,78	0.2 Valise
110,67	110,83	110,83	110,83	110,59	110,59	110,59	3. ASSURANCES
110,97	111,16	111,16	111,16	111,16	111,16	111,16	A. ASSURANCES DU LOGEMENT, Y COMPRIS LES BIENS MOBILIERS
110,97	111,16	111,16	111,16	111,16	111,16	111,16	0.1 Assurance habitation (taux de prime réévalué)
125,36	125,36	125,36	125,36	125,36	125,36	125,36	B. ASSURANCES LIEES A LA SANTE
125,36	125,36	125,36	125,36	125,36	125,36	125,36	0.1 Cotisation libre d'assurance complémentaire
101,47	101,47	101,47	101,47	100,90	100,90	100,90	C. ASSURANCES LIEES AU TRANSPORT
101,47	101,47	101,47	101,47	100,90	100,90	100,90	0.1 Assurance R.C. automobile
109,51	111,46	111,46	111,46	111,46	111,46	111,46	D. AUTRES ASSURANCES
109,51	111,46	111,46	111,46	111,46	111,46	111,46	0.1 Assurance R.C. familiale
111,49	111,49	111,49	111,49	111,49	111,49	111,49	4. SERVICES BANCAIRES N.D.A.
111,49	111,49	111,49	111,49	111,49	111,49	111,49	0.1 Services bancaires
109,46	108,39	108,38	108,36	108,37	108,39	108,36	5. AUTRES SERVICES N.D.A.
110,39	110,39	110,39	110,41	110,41	110,44	110,84	0.1 Pompes funèbres
118,76	118,76	118,76	118,76	118,76	118,76	119,64	0.2 Crémation
105,43	105,32	105,18	104,88	104,96	105,18	103,74	0.3 Photocopie
105,64	105,64	105,64	105,64	105,64	105,64	105,64	0.4 Frais notariaux pour un prêt hypothécaire
147,08	147,09	147,08	147,08	147,08	147,08	147,13	0.5 Frais de délivrance d'un passeport
107,89	103,36	103,36	103,36	103,36	103,36	103,36	0.6 Crèches
110,58	110,94	110,91	111,22	111,09	111,00	111,06	TOTAL

Prix moyens à la consommation par produit

Indices et prix à la consommation 2002

Prix moyens à la consommation (en euro)

Nature des produits	Unité	2002					
		janvier	février	mars	avril	mai	juin
A. PRODUITS ALIMENTAIRES, BOISSONS							
1. PRODUITS ALIMENTAIRES							
A. PAINS ET CEREALES							
1. Riz et flocons de riz							
1.01 Riz en sachets cuiseurs	1000gr	2,41	2,43	2,42	2,43	2,43	2,44
2. Farines et semoules							
2.01 Farine boulangère	1000gr	0,52	0,52	0,52	0,52	0,52	0,52
3. Pâtes alimentaires							
3.01 Spaghetti	1000gr	1,61	1,58	1,57	1,57	1,66	1,66
4. Pains et petits pains							
4.01 Pain spécial 400 gr	400gr	0,92	0,92	0,92	0,92	0,92	0,92
4.02 Pain spécial 800 gr	800gr	1,48	1,48	1,48	1,48	1,48	1,48
4.03 Pain gris 800 gr	800gr	1,48	1,48	1,48	1,48	1,48	1,48
4.04 Cramique	1000gr	3,74	3,74	3,78	3,77	3,78	3,78
4.05 Petit pain dit "pistolet"	1000gr	4,68	4,72	4,74	4,75	4,76	4,77
5. Tartes, couques, pâtisseries, biscuits							
5.01 Tarte au riz	1000gr	5,75	5,75	5,77	5,83	5,85	5,87
5.02 Gâteau moka	1 pièce	1,32	1,33	1,34	1,37	1,40	1,41
5.03 Eclair	1 pièce	0,83	0,83	0,84	0,84	0,85	0,85
5.04 Carré glacé	1 pièce	0,89	0,89	0,90	0,90	0,90	0,91
5.05 Biscuits	1000gr	3,92	3,91	3,89	3,92	3,90	3,89
5.06 Spéculoos	1000gr	2,97	2,96	2,96	2,94	2,96	2,98
5.07 Couque suisse	1000gr	6,36	6,38	6,40	6,42	6,43	6,44
5.08 Gaufre de Liège	1000gr	3,16	3,15	3,15	3,14	3,14	3,12
6. Autres produits à base de céréales et de fécule							
6.01 Crème instantanée à froid	100gr	0,66	0,66	0,66	0,65	0,65	0,64
6.02 Corn-flakes	1000gr	3,72	3,73	3,73	3,73	3,75	3,74
6.03 Pizza	1000gr	6,37	6,33	6,32	6,32	6,30	6,32
B. VIANDES							
1. Viande de boeuf							
1.01 Rosbeef	1000gr	13,78	13,73	13,72	13,79	13,75	13,76
1.02 Beefsteak	1000gr	9,65	9,72	9,75	9,77	9,78	9,82
1.03 Carbonnade	1000gr	7,28	7,32	7,33	7,30	7,39	7,35
1.04 Bouilli	1000gr	5,09	5,10	5,10	5,11	5,12	5,13
1.05 Contrefilet	1000gr	13,72	13,70	13,72	13,70	13,72	13,72
2. Viande de veau							
2.01 Rôti de veau	1000gr	16,46	16,52	16,47	16,59	16,59	16,59
3. Viande de porc							
3.01 Côte de porc au filet	1000gr	6,81	6,78	6,73	6,79	6,78	6,81
3.02 Côte de porc au spiringue	1000gr	5,57	5,57	5,55	5,58	5,58	5,59
3.03 Rôti de porc au jambon	1000gr	7,32	7,33	7,30	7,32	7,32	7,30
4. Viande de mouton et d'agneau							
4.01 Gigot d'agneau	1000gr	12,13	12,38	12,50	12,14	12,49	12,38
5. Volaille domestique							
5.01 Poulet à rôti	1000gr	3,66	3,70	3,71	3,71	3,72	3,71
5.02 Filet de dinde	1000gr	9,94	9,92	9,90	9,90	9,87	9,90
6. Lapin							
6.01 Lapin domestique	1000gr	7,81	8,05	7,92	7,95	7,96	7,91

Indices et prix à la consommation 2002

2002						Unité	Nature des produits
juillet	août	septem- bre	octobre	novem- bre	décem- bre		
A. PRODUITS ALIMENTAIRES, BOISSONS							
1. PRODUITS ALIMENTAIRES							
A. PAINS ET CEREALES							
1. Riz et flocons de riz							
2,43	2,44	2,43	2,44	2,44	2,43	1000gr	1.01 Riz en sachets cuiseurs
2. Farines et semoules							
0,53	0,53	0,53	0,53	0,54	0,54	1000gr	2.01 Farine boulangère
3. Pâtes alimentaires							
1,67	1,68	1,66	1,66	1,64	1,61	1000gr	3.01 Spaghetti
4. Pains et petits pains							
0,92	0,92	0,92	0,92	0,92	0,92	400gr	4.01 Pain spécial 400 gr
1,48	1,48	1,48	1,48	1,48	1,48	800gr	4.02 Pain spécial 800 gr
1,48	1,48	1,48	1,48	1,48	1,48	800gr	4.03 Pain gris 800 gr
3,78	3,79	3,80	3,81	3,81	3,81	1000gr	4.04 Cramique
4,77	4,77	4,77	4,78	4,81	4,81	1000gr	4.05 Petit pain dit "pistolet"
5. Tartes, couques, pâtisseries, biscuits							
5,86	5,87	5,93	5,97	5,98	5,99	1000gr	5.01 Tarte au riz
1,41	1,42	1,43	1,44	1,44	1,44	1 pièce	5.02 Gâteau moka
0,85	0,86	0,86	0,87	0,87	0,87	1 pièce	5.03 Eclair
0,91	0,92	0,92	0,92	0,93	0,93	1 pièce	5.04 Carré glacé
3,94	4,05	4,22	4,32	4,34	4,38	1000gr	5.05 Biscuits
2,99	3,01	2,99	2,97	2,98	2,98	1000gr	5.06 Spéculoos
6,43	6,44	6,47	6,50	6,53	6,53	1000gr	5.07 Couque suisse
3,12	3,13	3,12	3,13	3,14	3,14	1000gr	5.08 Gaufre de Liège
6. Autres produits à base de céréales et de féculé							
0,64	0,64	0,64	0,64	0,65	0,65	100gr	6.01 Crème instantanée à froid
3,83	3,94	3,95	3,97	3,99	3,99	1000gr	6.02 Corn-flakes
6,34	6,38	6,32	6,30	6,32	6,37	1000gr	6.03 Pizza
B. VIANDES							
1. Viande de boeuf							
13,77	13,79	13,90	14,01	14,00	14,03	1000gr	1.01 Rosbeef
9,84	9,90	9,94	9,96	10,03	10,03	1000gr	1.02 Beefsteak
7,42	7,44	7,42	7,45	7,52	7,50	1000gr	1.03 Carbonnade
5,14	5,15	5,17	5,19	5,23	5,24	1000gr	1.04 Bouilli
13,75	13,79	13,81	13,86	13,94	13,81	1000gr	1.05 Contrefilet
2. Viande de veau							
16,54	16,48	16,47	16,56	16,61	16,57	1000gr	2.01 Rôti de veau
3. Viande de porc							
6,83	6,86	6,80	6,83	6,87	6,85	1000gr	3.01 Côte de porc au filet
5,58	5,65	5,65	5,63	5,65	5,66	1000gr	3.02 Côte de porc au spiringue
7,35	7,32	7,29	7,24	7,26	7,24	1000gr	3.03 Rôti de porc au jambon
4. Viande de mouton et d'agneau							
12,63	12,59	12,49	12,47	12,28	12,48	1000gr	4.01 Gigot d'agneau
5. Volaille domestique							
3,75	3,69	3,71	3,71	3,75	3,78	1000gr	5.01 Poulet à rôtir
9,93	9,86	9,89	9,91	9,88	9,84	1000gr	5.02 Filet de dinde
6. Lapin							
7,76	7,59	7,66	7,77	8,01	8,22	1000gr	6.01 Lapin domestique

Indices et prix à la consommation 2002

Prix moyens à la consommation (en euro) (suite)

Nature des produits	Unité	2002					
		janvier	février	mars	avril	mai	juin
7. Charcuterie et abats							
7.01 Lard fumé	1000gr	8,67	8,79	8,80	8,80	8,83	8,79
7.02 Jambon cuit	1000gr	13,54	13,60	13,58	13,56	13,52	13,50
7.03 Jambon cru	1000gr	17,34	17,38	17,37	17,44	17,39	17,31
7.04 Saucisson sec	1000gr	12,80	12,89	12,95	12,94	12,94	12,92
7.05 Pâté de campagne	1000gr	9,42	9,41	9,34	9,39	9,38	9,43
7.06 Saucisson de jambon	1000gr	7,05	7,07	7,05	7,08	7,11	7,03
7.07 Boudin	1000gr	6,98	7,02	7,02	7,05	7,07	7,06
8. Viandes préparées et conserves de viande							
8.01 Filet américain	1000gr	7,58	7,57	7,59	7,61	7,60	7,59
8.02 Hamburger	1000gr	8,04	8,04	8,07	8,06	8,05	8,05
8.03 Haché	1000gr	5,85	5,90	5,88	5,89	5,90	5,91
8.04 Saucisse fraîche	1000gr	6,37	6,36	6,33	6,41	6,41	6,42
8.05 Saucisses de Francfort	1000gr	6,76	6,72	6,76	6,72	6,70	6,66
8.06 Salade de viande	1000gr	8,37	8,41	8,43	8,43	8,43	8,39
C. POISSONS							
1. Poissons frais, crustacés et mollusques							
1.01 Cabillaud	1000gr	17,95	16,71	17,14	16,72	17,26	17,24
1.02 Sole	1000gr	24,26	23,15	22,92	21,43	21,56	23,48
1.03 Sébaste	1000gr	17,17	16,14	15,77	15,78	15,02	15,81
1.04 Merlan	1000gr	9,29	9,56	9,36	-	-	-
1.05 Plie	1000gr	8,35	8,27	8,30	8,40	9,13	9,31
1.06 Raie	1000gr	14,26	14,35	15,40	15,27	14,44	15,26
1.07 Truite arc-en-ciel	1000gr	7,89	8,14	7,93	8,18	8,03	7,96
1.08 Saumon rose	1000gr	11,93	11,79	11,43	11,63	11,93	11,89
1.09 Crevettes grises	1000gr	33,34	33,63	34,63	34,65	34,47	35,02
1.10 Crevettes roses	1000gr	19,15	19,21	19,30	19,53	19,14	19,16
1.11 Homard	1000gr	35,47	-	-	-	-	-
1.12 Moules	1000gr	5,05	5,15	5,19	5,05	-	-
1.13 Huîtres	1 pièce	0,79	-	-	-	-	-
2. Poissons surgelés							
2.01 Fish-sticks	1000gr	7,55	7,60	7,61	7,58	7,57	7,51
2.02 Filets de cabillaud	1000gr	13,50	13,51	13,45	13,46	13,47	13,35
3. Poissons séchés, salés ou fumés							
3.01 Saumon fumé	1000gr	35,86	35,98	35,92	35,91	35,79	35,68
4. Poissons en conserve et préparations à base de poisson							
4.01 Sardines en boîte	125gr	1,03	1,03	1,03	1,03	1,04	1,04
4.02 Thon en boîte	200gr	1,54	1,54	1,54	1,53	1,53	1,52
D. LAIT, FROMAGES ET OEUFS							
1. Lait et yaourt							
1.01 Lait entier	1000ml	0,70	0,70	0,70	0,70	0,70	0,71
1.02 Lait demi-écrémé	1000ml	0,61	0,61	0,61	0,62	0,62	0,62
1.03 Crème fraîche	1000ml	4,31	4,31	4,30	4,29	4,33	4,32
1.04 Yaourt entier aux fruits	150gr	0,47	0,46	0,46	0,46	0,46	0,47
1.05 Yaourt maigre	500gr	1,18	1,17	1,16	1,17	1,18	1,20
2. Fromages							
2.01 Fromage Emmenthal	1000gr	11,50	11,50	11,50	11,55	11,52	11,49
2.02 Fromage genre Edam	1000gr	7,41	7,45	7,38	7,41	7,44	7,41
2.03 Fromage genre Gouda	1000gr	7,10	7,02	7,03	7,12	7,11	7,09

Indices et prix à la consommation 2002

2002						Unité	Nature des produits
juillet	août	septem- bre	octobre	novem- bre	décem- bre		
8,84	8,83	8,85	8,81	8,72	8,85	1000gr	7. Charcuterie et abats
13,54	13,57	13,59	13,57	13,59	13,63	1000gr	7.01 Lard fumé
17,37	17,36	17,37	17,29	17,35	17,38	1000gr	7.02 Jambon cuit
12,99	13,01	13,09	13,13	13,11	13,10	1000gr	7.03 Jambon cru
9,45	9,47	9,45	9,47	9,49	9,50	1000gr	7.04 Saucisson sec
7,10	7,05	7,07	7,11	7,12	7,12	1000gr	7.05 Pâté de campagne
7,06	7,08	7,05	7,07	7,04	7,09	1000gr	7.06 Saucisson de jambon
							7.07 Boudin
							8. Viandes préparées et conserves de viande
7,62	7,60	7,62	7,68	7,66	7,72	1000gr	8.01 Filet américain
8,08	8,07	8,08	8,11	8,11	8,17	1000gr	8.02 Hamburger
5,89	5,93	5,91	5,96	5,96	5,99	1000gr	8.03 Haché
6,40	6,47	6,42	6,45	6,44	6,46	1000gr	8.04 Saucisse fraîche
6,66	6,67	6,69	6,67	6,66	6,68	1000gr	8.05 Saucisses de Francfort
8,44	8,44	8,43	8,49	8,53	8,48	1000gr	8.06 Salade de viande
							C. POISSONS
							1. Poissons frais, crustacés et mollusques
17,69	18,13	18,08	18,18	18,18	17,64	1000gr	1.01 Cabillaud
24,35	24,84	24,19	23,58	23,58	24,35	1000gr	1.02 Sole
15,75	16,09	15,20	14,78	14,56	14,99	1000gr	1.03 Sébaste
-	-	-	-	-	-	1000gr	1.04 Merlan
9,12	9,53	9,24	9,28	9,67	9,63	1000gr	1.05 Plie
14,90	14,73	13,70	13,77	13,64	13,79	1000gr	1.06 Raie
8,02	8,12	8,01	8,07	8,09	8,09	1000gr	1.07 Truite arc-en-ciel
11,83	11,59	12,04	11,81	11,90	11,72	1000gr	1.08 Saumon rose
36,47	36,27	35,94	36,04	35,92	36,22	1000gr	1.09 Crevettes grises
19,25	19,38	19,27	19,27	19,07	19,15	1000gr	1.10 Crevettes roses
-	-	-	-	-	36,03	1000gr	1.11 Homard
-	6,25	6,23	5,73	5,64	5,53	1000gr	1.12 Moules
-	-	-	-	-	0,81	1 pièce	1.13 Huîtres
							2. Poissons surgelés
7,44	7,42	7,49	7,61	7,63	7,63	1000gr	2.01 Fish-sticks
13,33	13,31	13,27	13,23	13,21	13,27	1000gr	2.02 Filets de cabillaud
							3. Poissons séchés, salés ou fumés
35,59	35,61	35,78	35,80	36,04	35,71	1000gr	3.01 Saumon fumé
							4. Poissons en conserve et préparations à base de poisson
1,04	1,05	1,05	1,06	1,06	1,06	125gr	4.01 Sardines en boîte
1,51	1,51	1,51	1,51	1,52	1,50	200gr	4.02 Thon en boîte
							D. LAIT, FROMAGES ET OEUFS
							1. Lait et yaourt
0,70	0,71	0,70	0,71	0,71	0,71	1000ml	1.01 Lait entier
0,62	0,62	0,62	0,62	0,63	0,63	1000ml	1.02 Lait demi-écrémé
4,32	4,35	4,37	4,39	4,40	4,41	1000ml	1.03 Crème fraîche
0,46	0,46	0,46	0,46	0,47	0,47	150gr	1.04 Yaourt entier aux fruits
1,20	1,22	1,23	1,23	1,24	1,25	500gr	1.05 Yaourt maigre
							2. Fromages
11,59	11,61	11,61	11,70	11,77	11,75	1000gr	2.01 Fromage Emmenthal
7,40	7,44	7,37	7,47	7,55	7,57	1000gr	2.02 Fromage genre Edam
7,02	7,03	7,06	7,05	7,11	7,06	1000gr	2.03 Fromage genre Gouda

Indices et prix à la consommation 2002

Prix moyens à la consommation (en euro) (suite)

Nature des produits	Unité	2002					
		janvier	février	mars	avril	mai	juin
2.04 Fromage Camembert	250gr	1,64	1,64	1,64	1,65	1,64	1,64
2.05 Fromage Brie	1000gr	8,58	8,56	8,56	8,57	8,53	8,59
2.06 Fromage blanc maigre	500gr	1,40	1,41	1,40	1,38	1,39	1,39
2.07 Fromage de gruyère fondu	150gr	1,22	1,23	1,22	1,23	1,22	1,21
3. Oeufs							
3.01 Oeufs de poule	1 pièce	0,15	0,15	0,15	0,15	0,15	0,15
E. HUILES ET GRAISSES							
1. Beurre							
1.01 Beurre de laiterie	1000gr	5,31	5,32	5,32	5,32	5,32	5,31
2. Margarine							
2.01 Margarine ordinaire à cuire	1000gr	2,69	2,68	2,69	2,67	2,66	2,60
2.02 Margarine ordinaire végétale	1000gr	3,23	3,21	3,21	3,22	3,23	3,23
2.03 Margarine de régime	1000gr	3,52	3,50	3,49	3,49	3,50	3,48
2.04 Minarine	1000gr	3,23	3,21	3,21	3,21	3,20	3,18
3. Huiles							
3.01 Huile de maïs	1000ml	1,43	1,42	1,42	1,43	1,42	1,42
3.02 Huile d'arachide	1000ml	1,66	1,65	1,64	1,65	1,67	1,66
F. FRUITS							
1. Fruits frais							
1.01 Pommes: Boskoop	1000gr	1,15	1,16	1,20	-	-	-
1.02 Pommes: Jonagold	1000gr	1,39	1,40	1,39	1,42	1,44	1,44
1.03 Pommes: Golden	1000gr	1,73	1,72	1,78	1,81	1,84	1,87
1.04 Pommes: Granny	1000gr	1,70	1,77	1,85	1,92	1,92	1,93
1.05 Poires: Doyenné	1000gr	2,25	2,34	-	-	-	-
1.06 Poires: Durondeau	1000gr	-	-	-	-	-	-
1.07 Poires: Conférence	1000gr	2,04	2,09	2,17	2,30	2,54	-
1.08 Poires: Triomphe	1000gr	-	-	-	-	-	-
1.09 Poires: Guyot	1000gr	-	-	-	-	-	-
1.10 Poires: Packham's	1000gr	-	-	-	2,15	2,12	2,10
1.11 Raisins: Italia	1000gr	-	-	-	-	-	-
1.12 Pêches	1000gr	-	-	-	-	-	2,70
1.13 Abricots	1000gr	-	-	-	-	-	3,07
1.14 Prunes	1000gr	-	-	-	-	-	-
1.15 Cerises	1000gr	-	-	-	-	-	6,65
1.16 Nectarines	1000gr	-	-	-	-	-	-
1.17 Oranges	1000gr	1,67	1,73	1,91	2,02	2,07	2,15
1.18 Citrons	1000gr	1,79	1,82	1,82	1,81	1,81	1,78
1.19 Pamplemousses	1000gr	1,62	1,62	1,64	1,59	1,63	1,68
1.20 Mandarines	1000gr	2,05	2,27	2,31	-	-	-
1.21 Bananes	1000gr	1,88	1,84	2,07	2,08	2,14	2,15
1.22 Fraises	1000gr	-	-	-	4,63	5,97	4,84
1.23 Melons	1000gr	-	-	-	-	3,21	2,74
1.24 Noix	1000gr	-	-	-	-	-	-
1.25 Kiwis	1 pièce	0,38	0,41	0,41	0,43	0,42	0,41
2. Fruits en conserve							
2.01 Ananas en tranches	570gr	1,13	1,14	1,13	1,14	1,13	1,13
2.02 Demi-abricots	425gr	1,16	1,17	1,16	1,16	1,16	1,15

Indices et prix à la consommation 2002

2002							Unité	Nature des produits
juillet	août	septem- bre	octobre	novem- bre	décem- bre			
1,63	1,62	1,61	1,61	1,62	1,61	250gr	2.04 Fromage Camembert	
8,55	8,54	8,56	8,53	8,55	8,56	1000gr	2.05 Fromage Brie	
1,37	1,38	1,37	1,36	1,37	1,37	500gr	2.06 Fromage blanc maigre	
1,21	1,24	1,26	1,25	1,25	1,26	150gr	2.07 Fromage de gruyère fondu	
							3. Oeufs	
0,14	0,14	0,15	0,15	0,15	0,15	1 pièce	3.01 Oeufs de poule	
							E. HUILES ET GRAISSES	
							1. Beurre	
5,27	5,27	5,27	5,27	5,25	5,24	1000gr	1.01 Beurre de laiterie	
							2. Margarine	
2,60	2,66	2,65	2,65	2,63	2,63	1000gr	2.01 Margarine ordinaire à cuire	
3,20	3,20	3,20	3,19	3,18	3,21	1000gr	2.02 Margarine ordinaire végétale	
3,48	3,46	3,49	3,49	3,47	3,48	1000gr	2.03 Margarine de régime	
3,18	3,19	3,18	3,17	3,18	3,16	1000gr	2.04 Minarine	
							3. Huiles	
1,43	1,44	1,45	1,46	1,47	1,48	1000ml	3.01 Huile de maïs	
1,65	1,66	1,65	1,67	1,68	1,68	1000ml	3.02 Huile d'arachide	
							F. FRUITS	
							1. Fruits frais	
-	-	-	1,26	1,27	1,26	1000gr	1.01 Pommes: Boskoop	
1,45	1,39	1,48	1,32	1,29	1,32	1000gr	1.02 Pommes: Jonagold	
1,96	2,07	1,96	1,73	1,74	1,75	1000gr	1.03 Pommes: Golden	
1,94	1,96	2,03	1,90	1,84	1,80	1000gr	1.04 Pommes: Granny	
-	-	-	-	1,37	1,42	1000gr	1.05 Poires: Doyenné	
-	-	-	1,38	1,37	-	1000gr	1.06 Poires: Durondeau	
-	-	-	1,44	1,41	1,50	1000gr	1.07 Poires: Conférence	
-	-	1,47	-	-	-	1000gr	1.08 Poires: Triomphe	
-	1,74	-	-	-	-	1000gr	1.09 Poires: Guyot	
2,11	-	-	-	-	-	1000gr	1.10 Poires: Packham's	
-	-	2,40	2,55	2,81	3,19	1000gr	1.11 Raisins: Italia	
2,53	2,40	2,56	-	-	-	1000gr	1.12 Pêches	
2,80	-	-	-	-	-	1000gr	1.13 Abricots	
-	2,50	2,36	-	-	-	1000gr	1.14 Prunes	
6,50	-	-	-	-	-	1000gr	1.15 Cerises	
2,85	2,62	2,67	-	-	-	1000gr	1.16 Nectarines	
2,10	1,68	1,68	1,65	1,72	1,73	1000gr	1.17 Oranges	
1,80	1,79	1,83	1,82	1,80	1,82	1000gr	1.18 Citrons	
1,59	1,54	1,51	1,50	1,71	1,60	1000gr	1.19 Pamplemousses	
-	-	-	2,05	1,96	1,84	1000gr	1.20 Mandarines	
2,05	2,05	1,96	2,02	2,02	1,88	1000gr	1.21 Bananes	
5,85	-	-	-	-	-	1000gr	1.22 Fraises	
2,26	2,04	2,32	-	-	-	1000gr	1.23 Melons	
-	-	-	3,52	-	-	1000gr	1.24 Noix	
0,41	0,43	0,44	0,46	0,44	0,43	1 pièce	1.25 Kiwis	
							2. Fruits en conserve	
1,13	1,12	1,13	1,13	1,14	1,15	570gr	2.01 Ananas en tranches	
1,15	1,15	1,15	1,15	1,17	1,18	425gr	2.02 Demi-abricots	

Indices et prix à la consommation 2002

Prix moyens à la consommation (en euro) (suite)

Nature des produits	Unité	2002					
		janvier	février	mars	avril	mai	juin
G. LEGUMES, Y COMPRIS POMME DE TERRE ET AUTRES TUBERCULES							
1. Légumes frais							
1.01 Choux-fleurs	1000gr	1,78	0,88	1,04	0,83	1,41	0,96
1.02 Choux de Bruxelles	1000gr	2,59	2,48	-	-	-	-
1.03 Poireaux	1000gr	1,97	1,63	1,74	1,23	1,91	3,57
1.04 Oignons	1000gr	0,64	0,66	0,70	0,73	0,78	0,83
1.05 Céleris verts	1000gr	6,87	2,32	2,42	2,16	2,39	-
1.06 Haricots verts	1000gr	-	-	-	4,38	3,89	3,69
1.07 Scaroles	1000gr	3,16	2,83	2,57	-	-	-
1.08 Laitues	1000gr	5,28	4,07	3,24	1,22	1,18	1,00
1.09 Salade de blé	1000gr	14,70	10,36	8,52	-	-	-
1.10 Concombres	1000gr	-	-	-	1,46	1,33	1,16
1.11 Tomates	1000gr	2,61	2,58	3,86	3,81	2,42	1,47
1.12 Poivrons	1000gr	3,03	3,13	3,30	3,80	3,89	3,01
1.13 Radis	1000gr	-	-	-	3,30	3,09	2,67
1.14 Chicons	1000gr	2,97	2,25	2,26	1,94	2,67	2,06
1.15 Asperges	1000gr	-	-	-	7,47	8,33	7,20
1.16 Champignons	1000gr	4,25	4,19	4,16	4,14	4,13	4,12
1.17 Carottes	1000gr	0,78	0,79	0,81	0,81	0,81	0,80
2. Légumes en conserve							
2.01 Petits pois	400gr	0,68	0,67	0,67	0,67	0,67	0,67
2.02 Haricots blancs à la sauce tomate	400gr	0,60	0,60	0,60	0,60	0,59	0,59
2.03 Tomates pelées	400gr	0,49	0,50	0,50	0,49	0,49	0,49
3. Légumes surgelés							
3.01 Epinards surgelés	450gr	0,90	0,90	0,90	0,89	0,89	0,87
3.02 Légumes surgelés pour potage (julienne)	1000gr	1,86	1,86	1,87	1,87	1,86	1,87
4. Pommes de terre, autres tubercules et produits dérivés							
4.02 Pommes de terre	1000gr	0,58	0,57	0,57	0,56	0,56	0,88
4.03 Pommes de terre (nouvelle récolte)	1000gr	-	-	-	1,18	1,10	-
4.04 Chips	90gr	0,54	0,54	0,54	0,54	0,54	0,54
4.05 Frites surgelées	1000gr	1,57	1,57	1,59	1,60	1,60	1,60
H. SUCRE, CONFITURE, MIEL, CHOCOLAT ET CONFISERIE							
1. Sucre							
1.01 Sucre en morceaux	1000gr	1,25	1,25	1,26	1,26	1,26	1,26
1.02 Sucre cristallisé	1000gr	0,93	0,93	0,93	0,94	0,94	0,94
2. Sirop, miel, confiture, marmelade et purée de fruits							
2.01 Confiture aux quatre fruits	1000gr	2,91	2,92	2,90	2,89	2,90	2,90
3. Sucrieries, bonbons, confiserie							
3.01 Chocolat au lait (en bâton)	1000gr	7,27	7,21	7,11	7,02	7,00	6,96
3.02 Chocolat fondant (tablette)	1000gr	6,15	6,12	6,13	6,10	6,05	6,07
3.03 Pâte à tartiner	500gr	1,67	1,68	1,67	1,68	1,67	1,67
3.04 Toffées	1000gr	6,29	6,29	6,29	6,26	6,24	6,17
3.05 Candy-bar	100gr	0,66	0,66	0,66	0,66	0,66	0,66
3.06 Crème glacée	1000ml	2,80	2,80	2,80	2,77	2,78	2,75
I. PRODUITS ALIMENTAIRES N.D.A.							
Moutarde	1000gr	2,49	2,49	2,50	2,49	2,53	2,51
Mayonnaise	1000ml	2,77	2,77	2,76	2,77	2,79	2,79
Potage aux tomates	500gr	1,12	1,11	1,11	1,11	1,13	1,13

Indices et prix à la consommation 2002

2002						Unité	Nature des produits
juillet	août	septem- bre	octobre	novem- bre	décem- bre		
G. LEGUMES, Y COMPRIS POMME DE TERRE ET AUTRES TUBERCULES							
1. Légumes frais							
1,30	0,83	1,40	0,91	0,87	0,97	1000gr	1.01 Choux-fleurs
-	-	-	-	2,28	2,19	1000gr	1.02 Choux de Bruxelles
2,30	1,34	1,20	1,04	1,21	1,16	1000gr	1.03 Poireaux
0,90	0,89	0,70	0,65	0,64	0,64	1000gr	1.04 Oignons
-	-	-	-	-	-	1000gr	1.05 Céleris verts
3,03	1,97	1,76	2,15	3,15	-	1000gr	1.06 Haricots verts
-	-	-	-	-	1,80	1000gr	1.07 Scaroles
1,18	1,86	2,38	1,48	1,62	2,44	1000gr	1.08 Laitues
-	-	-	-	-	10,97	1000gr	1.09 Salade de blé
1,35	1,21	2,35	-	-	-	1000gr	1.10 Concombres
1,33	1,39	1,57	2,60	2,18	2,36	1000gr	1.11 Tomates
3,09	2,54	2,91	2,92	2,46	2,33	1000gr	1.12 Poivrons
-	-	-	-	-	-	1000gr	1.13 Radis
-	-	3,24	2,73	2,45	1,77	1000gr	1.14 Chicons
-	-	-	-	-	-	1000gr	1.15 Asperges
4,16	4,21	4,21	4,13	4,37	4,35	1000gr	1.16 Champignons
0,80	0,71	0,68	0,67	0,67	0,68	1000gr	1.17 Carottes
2. Légumes en conserve							
0,67	0,67	0,67	0,67	0,67	0,67	400gr	2.01 Petits pois
0,59	0,59	0,59	0,59	0,58	0,59	400gr	2.02 Haricots blancs à la sauce tomate
0,49	0,49	0,49	0,49	0,49	0,50	400gr	2.03 Tomates pelées
3. Légumes surgelés							
0,87	0,87	0,86	0,87	0,86	0,86	450gr	3.01 Epinards surgelés
1,87	1,88	1,90	1,90	1,92	1,92	1000gr	3.02 Légumes surgelés pour potage (julienne)
4. Pommes de terre, autres tubercules et produits dérivés							
0,84	0,69	0,59	0,54	0,52	0,52	1000gr	4.02 Pommes de terre
-	-	-	-	-	-	1000gr	4.03 Pommes de terre (nouvelle récolte)
0,53	0,54	0,53	0,53	0,52	0,51	90gr	4.04 Chips
1,61	1,61	1,61	1,62	1,62	1,62	1000gr	4.05 Frites surgelées
H. SUCRE, CONFITURE, MIEL, CHOCOLAT ET CONFISERIE							
1. Sucre							
1,27	1,30	1,31	1,31	1,31	1,31	1000gr	1.01 Sucre en morceaux
0,94	0,95	0,95	0,95	0,95	0,95	1000gr	1.02 Sucre cristallisé
2. Sirop, miel, confiture, marmelade et purée de fruits							
2,86	2,87	2,86	2,86	2,87	2,90	1000gr	2.01 Confiture aux quatre fruits
3. Sucrieries, bonbons, confiserie							
6,98	7,20	7,19	7,19	7,21	7,20	1000gr	3.01 Chocolat au lait (en bâton)
6,09	6,17	6,12	6,12	6,13	6,19	1000gr	3.02 Chocolat fondant (tablette)
1,67	1,67	1,67	1,68	1,69	1,69	500gr	3.03 Pâte à tartiner
6,20	6,24	6,28	6,32	6,32	6,34	1000gr	3.04 Toffées
0,67	0,68	0,68	0,68	0,68	0,68	100gr	3.05 Candy-bar
2,74	2,74	2,72	2,71	2,71	2,70	1000ml	3.06 Crème glacée
I. PRODUITS ALIMENTAIRES N.D.A.							
2,53	2,53	2,54	2,60	2,60	2,61	1000gr	Moutarde
2,79	2,77	2,78	2,79	2,78	2,79	1000ml	Mayonnaise
1,13	1,14	1,14	1,13	1,14	1,14	500gr	Potage aux tomates

Indices et prix à la consommation 2002

Prix moyens à la consommation (en euro) (suite)

Nature des produits	Unité	2002					
		janvier	février	mars	avril	mai	juin
2. BOISSONS NON ALCOLISEES							
A. CAFE, THE, CACAO							
0.1 Café en grains ou moulu	1000gr	7,21	7,21	7,20	7,19	7,18	7,12
0.2 Café soluble	1000gr	22,75	22,76	22,68	22,69	22,57	22,47
B. EAUX MINERALES, BOISSONS GAZEUSES (NON MINERALES)							
1. Eaux minérales							
1.01 Eau gazeuse	1000 ml	0,45	0,45	0,45	0,45	0,45	0,45
1.02 Eau non gazeuse	1500 ml	0,63	0,63	0,63	0,63	0,63	0,63
2. Limonades et jus de fruits							
2.01 Limonade au citron	1000 ml	0,67	0,67	0,67	0,67	0,67	0,67
2.02 Limonade au cola	1500 ml	1,22	1,23	1,23	1,23	1,23	1,23
2.03 Limonade aux extraits de thé	1000 ml	1,58	1,58	1,57	1,58	1,58	1,58
2.04 Jus de fruits	1000ml	1,11	1,10	1,10	1,09	1,10	1,10
3. BOISSONS ALCOOLISEES							
A. BIERES							
0.1 Bière de table	750ml	0,70	0,70	0,69	0,70	0,69	0,69
0.2 Bière "pils" (en magasin)	250ml	0,42	0,42	0,42	0,42	0,42	0,42
B. VIN							
0.1 Vin rouge de table	1000ml	2,18	2,18	2,18	2,18	2,18	2,18
0.2 Beaujolais Village	1000 ml	5,96	5,98	5,97	5,92	5,93	5,93
0.3 Muscadet	1000 ml	4,45	4,44	4,44	4,47	4,45	4,42
0.4 Vermouth	1000 ml	4,44	4,44	4,44	4,43	4,43	4,45
0.5 Porto	1000 ml	8,09	8,09	8,10	8,10	8,10	8,07
C. SPIRITUEUX							
0.1 Genièvre	1000 ml	11,01	11,02	11,03	11,04	11,06	11,08
0.2 Whisky	1000 ml	16,29	16,27	16,31	16,28	16,32	16,32
0.3 Liqueur	1000 ml	24,63	24,68	24,75	24,74	24,79	24,69
B. TABAC							
1. CIGARETTES							
1.01 Cigarettes courantes	25pièc.	3,69	3,69	3,69	3,69	3,69	3,78
1.02 Cigarettes King Size	20pièc.	3,21	3,21	3,21	3,21	3,21	3,28
2. AUTRES TABACS							
2.01 Tabac	1000gr	60,93	60,93	60,93	60,93	61,80	62,74
2.02 Cigarillos	10pièc.	2,30	2,30	2,30	2,30	2,30	2,30
C. HABILLEMENT ET CHAUSSURES							
1. ARTICLES D'HABILLEMENT							
A. TISSUS D'HABILLEMENT							
0.1 Tissus pour robe	1m2	21,22	21,23	21,41	21,42	21,43	21,44
B. VETEMENTS (HOMME, DAME, ENFANT)							
1. Vêtements de sport							
1.01 Jogging (H)	1ensemb	72,76	72,91	73,00	73,16	73,16	73,11
1.02 Jogging (D)	1ensemb	74,82	74,93	75,08	75,31	75,53	75,48
1.03 Maillot de bain(D)	1 pièce	38,48	38,43	38,43	38,45	38,48	38,47
2. Vêtements de dessus							
2.01 Costume de confection laine (H)	1ensemb	304,37	304,37	303,41	303,88	303,87	303,86
2.02 Costume confection tissu mélangé (H)	1ensemb	260,64	260,64	260,84	260,46	260,36	260,39
2.03 Blazer (H)	1 pièce	163,73	163,73	163,93	164,27	164,57	164,73
2.04 Veston sport (H)	1 pièce	163,16	163,16	163,28	163,56	163,65	163,63
2.05 Pantalon casual en velours (H)	1 pièce	57,80	57,82	57,98	58,05	58,06	58,11

Indices et prix à la consommation 2002

2002							Unité	Nature des produits
juillet	août	septem- bre	octobre	novem- bre	décem- bre			
							2. BOISSONS NON ALCOLISEES	
							A. CAFE, THE, CACAO	
7,12	7,07	7,08	7,05	7,07	7,07	1000gr	0.1 Café en grains ou moulu	
22,34	22,37	22,33	22,26	22,30	22,28	1000gr	0.2 Café soluble	
							B. EAUX MINERALES, BOISSONS GAZEUSES (NON MINERALES)	
							1. Eaux minérales	
0,45	0,45	0,45	0,45	0,45	0,46	1000 ml	1.01 Eau gazeuse	
0,64	0,64	0,64	0,65	0,65	0,65	1500 ml	1.02 Eau non gazeuse	
							2. Limonades et jus de fruits	
0,67	0,67	0,67	0,67	0,67	0,67	1000 ml	2.01 Limonade au citron	
1,22	1,22	1,23	1,24	1,24	1,25	1500 ml	2.02 Limonade au cola	
1,59	1,59	1,61	1,61	1,61	1,61	1000 ml	2.03 Limonade aux extraits de thé	
1,11	1,13	1,13	1,13	1,13	1,14	1000ml	2.04 Jus de fruits	
							3. BOISSONS ALCOOLISEES	
							A. BIERES	
0,69	0,70	0,70	0,71	0,71	0,71	750ml	0.1 Bière de table	
0,42	0,42	0,42	0,42	0,42	0,43	250ml	0.2 Bière "pils" (en magasin)	
							B. VIN	
2,18	2,19	2,19	2,19	2,20	2,20	1000ml	0.1 Vin rouge de table	
5,99	6,00	5,99	5,95	6,01	6,02	1000 ml	0.2 Beaujolais Village	
4,42	4,38	4,41	4,40	4,43	4,39	1000 ml	0.3 Muscadet	
4,48	4,51	4,58	4,62	4,62	4,61	1000 ml	0.4 Vermouth	
8,08	8,10	8,19	8,17	8,19	8,13	1000 ml	0.5 Porto	
							C. SPIRITUEUX	
11,06	11,06	11,09	11,07	11,06	11,08	1000 ml	0.1 Genièvre	
16,37	16,39	16,51	16,50	16,49	16,32	1000 ml	0.2 Whisky	
24,70	24,72	24,75	24,78	24,87	24,76	1000 ml	0.3 Liqueur	
							B. TABAC	
							1. CIGARETTES	
3,79	3,79	3,80	3,80	3,80	3,80	25pièc.	1.01 Cigarettes courantes	
3,30	3,30	3,30	3,30	3,30	3,31	20pièc.	1.02 Cigarettes King Size	
							2. AUTRES TABACS	
62,86	62,86	62,93	62,92	62,92	62,92	1000gr	2.01 Tabac	
2,31	2,31	2,31	2,31	2,31	2,31	10pièc.	2.02 Cigarillos	
							C. HABILLEMENT ET CHAUSSURES	
							1. ARTICLES D'HABILLEMENT	
							A. TISSUS D'HABILLEMENT	
21,44	21,44	21,49	21,53	21,54	21,54	1m2	0.1 Tissus pour robe	
							B. VETEMENTS (HOMME, DAME, ENFANT)	
							1. Vêtements de sport	
73,11	73,33	73,51	73,66	73,65	73,65	1ensemb	1.01 Jogging (H)	
75,48	75,70	75,95	75,83	75,96	75,96	1ensemb	1.02 Jogging (D)	
38,47	38,42	38,55	38,56	38,57	38,57	1 pièce	1.03 Maillot de bain(D)	
							2. Vêtements de dessus	
303,86	303,86	303,56	303,87	303,69	303,70	1ensemb	2.01 Costume de confection laine (H)	
260,39	260,39	260,53	260,71	260,61	260,62	1ensemb	2.02 Costume confection tissu mélangé (H)	
164,73	164,76	165,75	165,86	165,99	166,13	1 pièce	2.03 Blazer (H)	
163,63	163,63	163,79	163,37	163,57	163,63	1 pièce	2.04 Veston sport (H)	
58,11	58,11	58,28	58,96	59,07	59,30	1 pièce	2.05 Pantalon casual en velours (H)	

Indices et prix à la consommation 2002

Prix moyens à la consommation (en euro) (suite)

Nature des produits	Unité	2002					
		janvier	février	mars	avril	mai	juin
2.06 Jeans (H)	1 pièce	48,15	48,15	48,27	48,47	48,51	48,53
2.07 Pantalon de ville (H)	1 pièce	70,20	70,20	70,50	70,72	70,74	70,73
2.08 Blouson en cuir (H)	1 pièce	291,50	291,50	291,64	291,39	291,21	291,12
2.09 Imperméable (H)	1 pièce	153,43	153,43	153,02	153,18	153,21	153,16
2.10 Anorak (H)	1 pièce	120,39	120,39	120,75	120,68	120,68	120,67
2.11 Pull-over (H)	1 pièce	53,47	53,47	53,51	53,46	53,46	53,45
2.12 Robe à manches longues (D)	1 pièce	101,31	101,31	101,33	101,38	101,40	101,38
2.13 Robe à manches courtes (D)	1 pièce	84,38	84,40	84,48	84,62	84,70	84,71
2.14 Tailleur (D)	1 ensemble	196,24	196,31	196,51	196,65	196,81	196,79
2.15 Jupe (D)	1 pièce	61,23	61,23	61,17	61,08	61,01	60,98
2.16 Pantalon (D)	1 pièce	61,28	61,27	61,40	61,44	61,49	61,50
2.17 Jeans (D)	1 pièce	44,51	44,52	44,70	44,84	44,90	44,95
2.18 Manteau (D)	1 pièce	196,56	196,56	196,31	196,36	196,35	196,35
2.19 Imperméable (D)	1 pièce	136,65	136,65	136,63	136,82	136,82	136,79
2.20 Anorak (D)	1 pièce	109,92	109,92	110,03	109,77	109,73	109,74
2.21 Blouson en cuir (D)	1 pièce	275,94	275,94	276,12	276,12	276,00	275,84
2.22 Pull-over (D)	1 pièce	51,82	51,78	51,74	51,84	51,82	51,81
2.23 Pantalon (E)	1 pièce	27,89	27,89	27,89	27,94	27,97	27,97
2.24 Jupe (E)	1 pièce	24,95	24,95	24,94	24,99	25,04	25,03
2.25 Anorak (E)	1 pièce	54,40	54,40	54,29	54,28	54,27	54,24
2.26 Sweater (E)	1 pièce	25,06	25,06	25,06	25,07	25,07	25,07
3. Vêtements de dessous							
3.01 Chemise (H)	1 pièce	31,41	31,43	31,59	31,73	31,73	31,73
3.02 T-shirt (H)	1 pièce	17,63	17,65	17,71	17,76	17,80	17,79
3.03 Pyjama (H)	1 ensemble	33,04	33,11	33,06	32,70	32,67	32,65
3.04 Singlet (H)	1 pièce	8,35	8,36	8,48	8,53	8,56	8,59
3.05 Slip (H)	1 pièce	7,87	7,87	7,98	8,01	8,05	8,08
3.06 Chaussettes (H)	1 paire	6,02	6,02	6,02	6,03	6,05	6,05
3.07 Chemisier (D)	1 pièce	48,75	48,77	48,77	48,68	48,62	48,61
3.08 T-shirt (D)	1 pièce	18,93	18,94	19,03	19,10	19,13	19,12
3.09 Robe de nuit (D)	1 pièce	30,41	30,40	30,40	30,44	30,47	30,47
3.10 Slip (D)	1 pièce	6,88	6,89	6,96	6,97	7,00	7,00
3.11 Collant (D)	1 pièce	4,20	4,20	4,24	4,23	4,24	4,25
3.12 Soutien-gorge (D)	1 pièce	30,28	30,31	30,59	30,64	30,67	30,66
4. Vêtements pour bébés							
4.01 Grenouillère	1 pièce	18,90	18,90	18,92	18,83	18,85	18,84
C. AUTRES ARTICLES VESTIMENTAIRES ET ACCESSOIRES DU VETEMENT							
0.1 Fermeture à glissière	1 pièce	1,69	1,69	1,69	1,69	1,69	1,69
0.2 Fils à tricoter	50 gr	2,31	2,31	2,32	2,32	2,32	2,32
D. NETTOYAGE A SEC, REPARATION ET LOCATION DE VETEMENTS							
0.1 Nettoyage à sec d'un imperméable	1 pièce	13,01	13,14	13,24	13,20	13,21	13,20
0.2 Nettoyage à sec d'un costume	1 ensemble	12,17	12,34	12,43	12,47	12,50	12,50
0.3 Blanchissage d'une chemise	1 pièce	2,51	2,54	2,55	2,56	2,56	2,56
2. ARTICLES CHAUSSANTS, Y COMPRIS LES REPARATIONS							
A. CHAUSSURES, Y COMPRIS BOTTES							
1. Chaussures de sport							
1.01 Chaussures de tennis	1 paire	67,64	67,71	67,87	67,93	68,33	68,39

Indices et prix à la consommation 2002

2002						Unité	Nature des produits
juillet	août	septem- bre	octobre	novem- bre	décem- bre		
48,53	48,53	48,68	48,64	48,67	48,67	1 pièce	2.06 Jeans (H)
70,73	70,73	70,55	70,46	70,39	70,34	1 pièce	2.07 Pantalon de ville (H)
291,12	291,12	291,34	290,61	289,02	288,97	1 pièce	2.08 Blouson en cuir (H)
153,16	153,16	153,32	154,29	155,00	155,36	1 pièce	2.09 Imperméable (H)
120,67	120,67	120,38	121,25	121,47	121,44	1 pièce	2.10 Anorak (H)
53,45	53,45	53,49	53,43	53,48	53,48	1 pièce	2.11 Pull-over (H)
101,38	101,38	101,39	101,49	101,40	101,41	1 pièce	2.12 Robe à manches longues (D)
84,71	84,71	84,71	84,68	84,67	84,68	1 pièce	2.13 Robe à manches courtes (D)
196,79	196,79	197,22	197,45	197,81	198,13	1ensemble	2.14 Tailleur (D)
60,98	60,98	60,94	60,96	61,00	61,03	1 pièce	2.15 Jupe (D)
61,50	61,50	61,50	61,93	61,94	61,98	1 pièce	2.16 Pantalon (D)
44,95	44,95	44,91	45,28	45,36	45,34	1 pièce	2.17 Jeans (D)
196,35	196,35	196,32	196,39	196,63	196,67	1 pièce	2.18 Manteau (D)
136,79	136,79	136,83	136,41	136,27	136,06	1 pièce	2.19 Imperméable (D)
109,74	109,74	109,40	109,26	109,24	109,09	1 pièce	2.20 Anorak (D)
275,84	275,84	275,98	274,31	274,26	274,04	1 pièce	2.21 Blouson en cuir (D)
51,81	51,80	51,91	52,36	52,39	52,38	1 pièce	2.22 Pull-over (D)
27,97	27,97	27,99	28,11	28,17	28,16	1 pièce	2.23 Pantalon (E)
25,03	25,03	25,07	25,16	25,23	25,22	1 pièce	2.24 Jupe (E)
54,24	54,20	54,43	54,40	54,30	54,24	1 pièce	2.25 Anorak (E)
25,07	25,07	24,94	25,03	25,01	25,02	1 pièce	2.26 Sweater (E)
3. Vêtements de dessous							
31,73	31,73	31,96	32,43	32,55	32,57	1 pièce	3.01 Chemise (H)
17,79	17,79	17,83	17,92	17,90	17,90	1 pièce	3.02 T-shirt (H)
32,65	32,64	32,50	32,50	32,57	32,56	1ensemble	3.03 Pyjama (H)
8,59	8,59	8,59	8,65	8,69	8,73	1 pièce	3.04 Singlet (H)
8,08	8,10	8,08	8,14	8,20	8,21	1 pièce	3.05 Slip (H)
6,05	6,05	6,07	6,12	6,13	6,13	1 paire	3.06 Chaussettes (H)
48,61	48,61	48,74	48,69	48,69	48,64	1 pièce	3.07 Chemisier (D)
19,12	19,13	19,16	19,16	19,16	19,17	1 pièce	3.08 T-shirt (D)
30,47	30,46	30,45	30,49	30,45	30,46	1 pièce	3.09 Robe de nuit (D)
7,00	7,01	7,04	7,09	7,13	7,14	1 pièce	3.10 Slip (D)
4,25	4,25	4,27	4,30	4,31	4,31	1 pièce	3.11 Collant (D)
30,66	30,66	30,89	31,10	31,28	31,35	1 pièce	3.12 Soutien-gorge (D)
4. Vêtements pour bébés							
18,84	18,84	18,83	18,85	18,86	18,87	1 pièce	4.01 Grenouillère
C. AUTRES ARTICLES VESTIMENTAIRES ET ACCESSOIRES DU VETEMENT							
1,69	1,69	1,69	1,69	1,69	1,69	1 pièce	0.1 Fermeture à glissière
2,32	2,32	2,33	2,35	2,35	2,35	50 gr	0.2 Fils à tricoter
D. NETTOYAGE A SEC, REPARATION ET LOCATION DE VETEMENTS							
13,22	13,20	13,21	13,26	13,26	13,28	1 pièce	0.1 Nettoyage à sec d'un imperméable
12,51	12,51	12,53	12,56	12,57	12,58	1ensemble	0.2 Nettoyage à sec d'un costume
2,56	2,57	2,57	2,57	2,57	2,57	1 pièce	0.3 Blanchissage d'une chemise
2. ARTICLES CHAUSSANTS, Y COMPRIS LES REPARATIONS							
A. CHAUSSURES, Y COMPRIS BOTTES							
1. Chaussures de sport							
68,39	68,58	68,44	68,49	68,52	68,54	1 paire	1.01 Chaussures de tennis

Indices et prix à la consommation 2002

Prix moyens à la consommation (en euro) (suite)

Nature des produits	Unité	2002					
		janvier	février	mars	avril	mai	juin
2. Chaussures pour hommes							
2.01 Molières à lacets, en cuir	1 paire	90,47	90,47	91,04	91,26	91,30	91,36
3. Chaussures dames							
3.01 Escarpins en cuir	1 paire	76,47	76,47	76,87	77,02	77,05	77,08
3.02 Bottes en cuir	1 paire	102,32	102,32	102,36	102,36	102,37	102,37
4. Chaussures enfants							
4.01 Molières à lacets, en cuir	1 paire	56,70	56,70	57,02	57,07	57,09	57,11
B. ENTRETIEN, REPARATION ET LOCATION DE CHAUSSURES							
0.1 Ressemelage chaussures hommes	1 paire	21,33	21,44	21,54	21,59	21,60	21,64
0.2 Ressemelage chaussures dames	1 paire	17,31	17,43	17,51	17,58	17,58	17,62
D. LOGEMENT, EAU, ELECTRICITE, GAZ ET AUTRES COMBUSTIBLES							
1. LOYERS D'HABITATION REELS							
A. LOYERS							
0.1 Loyers non sociaux	indice	108,92	109,23	109,41	109,65	109,92	110,01
0.2 Loyers sociaux	indice	111,02	112,37	112,96	112,85	113,08	113,01
B. LOCATION DE GARAGE							
0.1 Location de garage	1 mois	39,65	40,75	40,85	40,93	41,15	41,28
2. ENTRETIEN ET REPARATIONS COURANTES DU LOGEMENT							
A. PRODUITS POUR LA REPARATION ET L'ENTRETIEN COURANT DES LOGEMENTS							
0.1 Peinture acrylique	1000ml	17,89	17,92	18,04	18,11	18,15	18,25
0.2 Peinture émail	1000ml	20,68	20,76	20,95	21,04	21,05	21,33
0.3 Vitres	1m ²	25,61	25,68	25,93	25,98	26,33	26,30
0.4 Ciment	50kg	6,23	6,25	6,32	6,34	6,36	6,36
B. SERVICES D'ENTRETIEN ET DE REPARATIONS COURANTES DU LOGEMENT							
0.1 Tarif horaire d'un électricien	1 heure	31,81	31,96	32,46	32,76	32,91	33,01
0.2 Tarif horaire d'un plombier	1 heure	33,73	34,09	34,21	34,33	34,34	34,35
0.3 Tarif horaire d'un peintre	1 heure	31,72	32,07	32,13	32,19	32,26	32,27
3. AUTRES SERVICES RELATIFS AU LOGEMENT							
A. DISTRIBUTION D'EAU (FACTUREE AU CONSOMMATEUR PROPORTIONNELLEMENT A SA CONSOMMATION)							
0.1 Consommation d'eau	1m ³	2,08	2,08	2,09	2,09	2,09	2,09
4. ELECTRICITE, GAZ ET AUTRES COMBUSTIBLES							
A. ELECTRICITE							
0.1 Tarif petites fournitures : 1 000 kWh/an	1 kWh	0,19	0,19	0,18	0,18	0,18	0,18
0.2 Tarif normal : 2 200 kWh/an	1 kWh	0,18	0,18	0,18	0,18	0,17	0,17
0.3 Tarif normal : 3 800 kWh/an	1 kWh	0,17	0,17	0,17	0,17	0,17	0,17
0.4 Tarif normal : 6 500 kWh/an	1 kWh	0,17	0,17	0,17	0,16	0,16	0,16
0.5 Tarif bihoraire : 3 600 kWh/total	1 kWh	0,16	0,15	0,15	0,15	0,15	0,15
0.6 Tarif bihoraire : 8 500 kWh/total	1 kWh	0,14	0,14	0,14	0,14	0,14	0,14
0.7 Tarif exclusif de nuit : 6 100 kWh/an	1 kWh	0,06	0,06	0,06	0,06	0,06	0,06
B. GAZ							
1. Gaz naturel							
1.01 Tarif A : 4,8 GJ/an	1 MJ	0,08	0,08	0,07	0,07	0,07	0,07
1.02 Tarif A : 28 GJ/an	1 MJ	0,06	0,06	0,06	0,06	0,06	0,06
1.03 Tarif B : 34 GJ/an	1 MJ	0,05	0,05	0,05	0,05	0,05	0,05
1.04 Tarif B : 78 GJ/an	1 MJ	0,04	0,04	0,04	0,04	0,04	0,04
1.05 Tarif B : 156 GJ/an	1 MJ	0,04	0,04	0,04	0,04	0,04	0,04
1.06 Tarif C : 64,2 GJ/an	1 MJ	0,04	0,03	0,03	0,03	0,03	0,03

Indices et prix à la consommation 2002

2002						Unité	Nature des produits
juillet	août	septem- bre	octobre	novem- bre	décem- bre		
91,36	91,37	92,10	92,38	92,42	92,51	1 paire	2. Chaussures pour hommes 2.01 Molières à lacets, en cuir
77,08	77,08	77,54	77,77	77,84	77,85	1 paire	3. Chaussures dames 3.01 Escarpins en cuir
102,37	102,37	103,45	103,93	104,00	103,92	1 paire	3.02 Bottes en cuir
57,11	57,08	57,54	57,82	57,87	57,90	1 paire	4. Chaussures enfants 4.01 Molières à lacets, en cuir
21,64	21,64	21,66	21,67	21,68	21,68	1 paire	B. ENTRETIEN, REPARATION ET LOCATION DE CHAUSSURES 0.1 Ressemelage chaussures hommes
17,62	17,63	17,65	17,68	17,72	17,72	1 paire	0.2 Ressemelage chaussures dames
							D. LOGEMENT, EAU, ELECTRICITE, GAZ ET AUTRES COMBUSTIBLES
							1. LOYERS D'HABITATION REELS
							A. LOYERS
110,20	110,50	110,57	110,72	110,94	111,09	indice	0.1 Loyers non sociaux
113,31	113,15	113,34	113,42	113,50	113,40	indice	0.2 Loyers sociaux
							B. LOCATION DE GARAGE
41,28	41,29	41,29	41,34	41,37	41,37	1 mois	0.1 Location de garage
							2. ENTRETIEN ET REPARATIONS COURANTES DU LOGEMENT
							A. PRODUITS POUR LA REPARATION ET L'ENTRETIEN COURANT DES LOGEMENTS
18,26	18,26	18,25	18,27	18,27	18,27	1000ml	0.1 Peinture acrylique
21,35	21,35	21,37	21,39	21,40	21,41	1000ml	0.2 Peinture émail
26,30	26,30	26,30	26,36	26,39	26,39	1m2	0.3 Vitres
6,36	6,36	6,42	6,45	6,46	6,46	50kg	0.4 Ciment
							B. SERVICES D'ENTRETIEN ET DE REPARATIONS COURANTES DU LOGEMENT
33,01	33,07	33,09	33,10	33,52	33,68	1 heure	0.1 Tarif horaire d'un électricien
34,35	34,35	34,35	34,39	34,88	35,03	1 heure	0.2 Tarif horaire d'un plombier
32,28	32,28	32,28	32,29	32,61	32,68	1 heure	0.3 Tarif horaire d'un peintre
							3. AUTRES SERVICES RELATIFS AU LOGEMENT
							A. DISTRIBUTION D'EAU (FACTUREE AU CONSOMMATEUR PROPORTIONNELLEMENT A SA CONSOMMATION)
2,11	2,11	2,12	2,13	2,13	2,13	1m3	0.1 Consommation d'eau
							4. ELECTRICITE, GAZ ET AUTRES COMBUSTIBLES
							A. ELECTRICITE
0,19	0,19	0,18	0,18	0,18	0,18	1 kWh	0.1 Tarif petites fournitures : 1 000 kWh/an
0,18	0,18	0,17	0,17	0,17	0,17	1 kWh	0.2 Tarif normal : 2 200 kWh/an
0,17	0,17	0,17	0,17	0,16	0,16	1 kWh	0.3 Tarif normal : 3 800 kWh/an
0,17	0,16	0,16	0,16	0,16	0,16	1 kWh	0.4 Tarif normal : 6 500 kWh/an
0,15	0,15	0,15	0,15	0,15	0,15	1 kWh	0.5 Tarif bihoraire : 3 600 kWh/total
0,14	0,14	0,14	0,14	0,14	0,14	1 kWh	0.6 Tarif bihoraire : 8 500 kWh/total
0,07	0,07	0,07	0,07	0,07	0,07	1 kWh	0.7 Tarif exclusif de nuit : 6 100 kWh/an
							B. GAZ
							1. Gaz naturel
0,07	0,07	0,07	0,07	0,07	0,07	1 MJ	1.01 Tarif A : 4,8 GJ/an
0,06	0,06	0,06	0,06	0,06	0,06	1 MJ	1.02 Tarif A : 28 GJ/an
0,05	0,05	0,05	0,05	0,05	0,05	1 MJ	1.03 Tarif B : 34 GJ/an
0,04	0,04	0,04	0,04	0,04	0,04	1 MJ	1.04 Tarif B : 78 GJ/an
0,04	0,04	0,04	0,04	0,04	0,04	1 MJ	1.05 Tarif B : 156 GJ/an
0,03	0,03	0,03	0,03	0,03	0,03	1 MJ	1.06 Tarif C : 64,2 GJ/an

Indices et prix à la consommation 2002

Prix moyens à la consommation (en euro) (suite)

Nature des produits	Unité	2002					
		janvier	février	mars	avril	mai	juin
2. Gaz de pétrole							
2.01 Butane	1000 gr	1,23	1,24	1,23	1,27	1,27	1,27
2.02 Propane	1000 gr	1,33	1,31	1,29	1,33	1,33	1,32
C. COMBUSTIBLES LIQUIDES							
0.1 Gasoil: livraison de moins de 2 000 l	1000ml	0,28	0,28	0,30	0,32	0,32	0,30
0.2 Gasoil: livraison d'au moins 2 000 l	1000ml	0,26	0,26	0,29	0,30	0,30	0,28
D. COMBUSTIBLES SOLIDES							
0.1 Anthracite 20/30	1000kg	331,64	331,87	331,89	331,89	324,42	321,48
0.2 Anthracite 12/22	1000kg	311,58	311,77	311,80	311,80	302,21	299,28
E. MEUBLES, APPAREILS MENAGERS, ENTRETIEN COURANT DE LA MAISON							
1. MEUBLES, ARTICLES D'AMEUBLEMENT, TAPIS ET AUTRES REVETEMENTS DE SOL ET REPARATIONS							
A. MEUBLES, ARTICLES D'AMEUBLEMENT							
1. Meubles							
1.01 Chambre à coucher moderne	1ensemb	1604,00	1604,00	1606,00	1612,00	1615,00	1615,00
1.02 Élément de cuisine	1 pièce	160,20	160,19	160,41	160,51	160,21	159,70
1.03 Salle à manger en chêne	1ensemb	2108,00	2108,00	2113,00	2127,00	2129,00	2132,00
1.04 Salon	1ensemb	1709,00	1710,00	1713,00	1718,00	1733,00	1754,00
1.05 Armoire de toilette	1 pièce	158,83	158,87	158,66	158,61	158,07	158,07
1.06 Sommier à lattes	1 pièce	373,18	373,43	374,72	376,12	377,88	379,34
2. Accessoires de décoration							
2.01 Lampe à tube fluorescent	1 pièce	15,13	15,13	15,03	15,01	15,03	15,02
2.02 Lampe de bureau halogène	1 pièce	42,21	42,22	41,88	41,88	41,89	42,01
B. TAPIS ET AUTRES REVETEMENTS DE SOL							
0.1 Revêtement en PVC	1m2	19,07	19,11	19,16	19,19	19,20	19,21
2. ARTICLES DE MENAGE EN TEXTILES							
A. ARTICLES DE MENAGE EN TEXTILES							
0.1 Matelas en mousse	1 pièce	223,34	223,85	224,30	225,14	225,73	227,31
0.2 Housses de couette et taies	1ensemb	74,68	74,70	74,96	74,99	75,65	75,81
0.3 Edredon synthétique (couette)	1 pièce	119,31	119,32	119,53	120,54	120,88	121,10
0.4 Drap-housse	1 pièce	23,25	23,26	23,43	23,40	23,45	23,45
0.5 Tissus pour rideaux	1 m	6,13	6,13	6,19	6,25	6,25	6,24
0.6 Essuie-éponge	1 m2	14,18	14,18	14,20	14,18	14,19	14,19
0.7 Tissus pour tentures	1 m	14,04	14,09	14,22	14,28	14,36	14,39
0.8 Garniture pour salle de bains	1ensemb	45,45	45,36	45,52	45,99	46,30	46,31
3. APPAREILS DE CHAUFF. ET DE CUISINE, REFRIGERATEURS, MACH. A LAVER ET GROS APP MENAGERS, Y COMPRIS ACCESS. ET REPARATIONS							
A. GROS APPAREILS MENAGERS ELECTRIQUES OU NON							
1. Appareils de chauffage							
1.01 Cuisinière électrique	1 pièce	513,30	513,65	515,31	515,46	513,33	514,82
1.02 Cuisinière au gaz	1 pièce	477,24	477,98	479,20	479,60	479,03	481,03
1.03 Convecteur au gaz	1 pièce	1230,00	1236,00	1252,00	1255,00	1255,00	1255,00
1.04 Convecteur au mazout	1 pièce	1231,00	1238,00	1262,00	1264,00	1264,00	1264,00
1.05 Radiateur électrique	1 pièce	69,60	69,67	69,97	70,09	69,76	69,95
2. Appareils ménagers							
2.01 Réfrigérateur duothermique	1 pièce	456,50	456,92	456,47	456,76	456,31	456,33
2.02 Surgélateur vertical	1 pièce	562,49	562,51	570,96	572,73	573,04	575,61
2.03 Machine à laver électrique	1 pièce	675,12	676,63	678,33	678,32	676,46	675,13
2.04 Séchoir	1 pièce	452,06	452,08	451,54	453,52	452,40	452,48
2.05 Four à micro-ondes	1 pièce	271,29	271,00	270,21	269,73	269,68	269,87

Indices et prix à la consommation 2002

2002							Unité	Nature des produits
juillet	août	septem- bre	octobre	novem- bre	décem- bre			
1,22	1,22	1,28	1,35	1,35	1,38	1000 gr	2. Gaz de pétrole	
1,30	1,30	1,34	1,39	1,39	1,42	1000 gr	2.01 Butane	
							2.02 Propane	
							C. COMBUSTIBLES LIQUIDES	
0,30	0,31	0,33	0,34	0,31	0,33	1000ml	0.1 Gasoil: livraison de moins de 2 000 l	
0,29	0,29	0,32	0,33	0,29	0,31	1000ml	0.2 Gasoil: livraison d'au moins 2 000 l	
							D. COMBUSTIBLES SOLIDES	
322,03	322,36	323,97	330,65	334,00	333,79	1000kg	0.1 Anthracite 20/30	
300,08	300,41	301,76	308,70	312,37	312,47	1000kg	0.2 Anthracite 12/22	
							E. MEUBLES, APPAREILS MENAGERS, ENTRETIEN COURANT DE LA MAISON	
							1. MEUBLES, ARTICLES D'AMEUBLEMENT, TAPIS ET AUTRES REVETEMENTS DE SOL ET REPARATIONS	
							A. MEUBLES, ARTICLES D'AMEUBLEMENT	
							1. Meubles	
1615,00	1618,00	1618,00	1632,00	1633,00	1624,00	1ensemble	1.01 Chambre à coucher moderne	
159,70	159,70	159,73	159,89	159,86	159,86	1 pièce	1.02 Elément de cuisine	
2132,00	2136,00	2136,00	2156,00	2157,00	2166,00	1ensemble	1.03 Salle à manger en chêne	
1754,00	1755,00	1755,00	1755,00	1756,00	1754,00	1ensemble	1.04 Salon	
158,07	158,11	158,07	158,09	158,07	158,06	1 pièce	1.05 Armoire de toilette	
379,34	379,40	379,40	381,00	381,05	381,06	1 pièce	1.06 Sommier à lattes	
							2. Accessoires de décoration	
15,03	15,03	14,95	14,96	14,96	14,96	1 pièce	2.01 Lampe à tube fluorescent	
42,01	42,01	42,28	42,21	42,21	42,21	1 pièce	2.02 Lampe de bureau halogène	
							B. TAPIS ET AUTRES REVETEMENTS DE SOL	
19,21	19,21	19,22	19,22	19,22	19,22	1m2	0.1 Revêtement en PVC	
							2. ARTICLES DE MENAGE EN TEXTILES	
							A. ARTICLES DE MENAGE EN TEXTILES	
227,31	227,64	227,64	224,40	224,46	224,13	1 pièce	0.1 Matelas en mousse	
75,81	75,94	76,00	76,14	76,71	76,73	1ensemble	0.2 Housses de couette et taies	
121,10	121,27	121,23	121,27	121,36	121,37	1 pièce	0.3 Edredon synthétique (couette)	
23,45	23,45	23,46	23,50	23,52	23,53	1 pièce	0.4 Drap-housse	
6,24	6,24	6,26	6,30	6,29	6,31	1 m	0.5 Tissus pour rideaux	
14,19	14,18	14,17	14,16	14,16	14,17	1 m2	0.6 Essuie-éponge	
14,39	14,40	14,44	14,47	14,49	14,51	1 m	0.7 Tissus pour tentures	
46,31	46,33	46,42	46,51	46,48	46,48	1ensemble	0.8 Garniture pour salle de bains	
							3. APPAREILS DE CHAUFF. ET DE CUISINE, REFRIGERATEURS, MACH. A LAVER ET GROS APP MENAGERS, Y COMPRIS ACCESS. ET REPARATIONS	
							A. GROS APPAREILS MENAGERS ELECTRIQUES OU NON	
							1. Appareils de chauffage	
514,82	515,06	516,58	516,95	517,31	517,33	1 pièce	1.01 Cuisinière électrique	
481,03	480,17	480,43	482,36	482,45	482,59	1 pièce	1.02 Cuisinière au gaz	
1255,00	1255,00	1255,00	1256,00	1264,00	1271,00	1 pièce	1.03 Convecteur au gaz	
1264,00	1264,00	1264,00	1264,00	1274,00	1280,00	1 pièce	1.04 Convecteur au mazout	
69,95	69,97	69,95	69,83	69,82	69,84	1 pièce	1.05 Radiateur électrique	
							2. Appareils ménagers	
456,33	457,13	457,27	456,67	456,21	456,29	1 pièce	2.01 Réfrigérateur duothermique	
575,61	575,85	573,41	575,62	577,80	578,37	1 pièce	2.02 Surgélateur vertical	
675,13	674,64	674,51	673,75	672,67	673,57	1 pièce	2.03 Machine à laver électrique	
452,48	452,31	450,98	449,77	449,17	448,19	1 pièce	2.04 Séchoir	
269,87	269,72	268,89	268,32	267,80	266,81	1 pièce	2.05 Four à micro-ondes	

Indices et prix à la consommation 2002

Prix moyens à la consommation (en euro) (suite)

Nature des produits	Unité	2002					
		janvier	février	mars	avril	mai	juin
B. PETITS APPAREILS MENAGERS ELECTRIQUES							
0.1 Cafetière électrique	1 pièce	41,87	41,80	41,88	41,84	41,78	41,91
0.2 Aspirateur traîneau	1 pièce	166,38	166,43	166,27	165,92	166,05	166,36
0.3 Fer à repasser à vapeur	1 pièce	52,93	53,05	53,55	53,19	53,13	53,24
0.4 Friteuse électrique	1 pièce	68,57	68,67	68,38	68,35	68,33	68,35
0.5 Grille-pain	1 pièce	36,04	35,95	36,06	35,95	35,93	36,01
0.6 Robot de cuisine	1 pièce	122,62	123,17	124,00	125,03	124,87	125,10
C. REPARATION DES APPAREILS MENAGERS							
0.1 Tarif horaire pour la réparation d'installations de chauffage	1 heure	34,86	35,14	35,25	35,32	35,35	35,36
4. VERRERIE, VAISSELLE ET USTENSILES DE MENAGE							
A. VERRERIE, VAISSELLE ET USTENSILES DE MENAGE							
0.1 Plat en verre culinaire	1 pièce	11,10	11,12	11,14	11,15	11,17	11,18
0.2 Tasse et soucoupe	1 ensemble	4,32	4,33	4,33	4,34	4,36	4,36
0.3 Casserole en acier inoxydable	1 pièce	59,09	59,36	59,51	59,71	59,74	59,74
0.4 Poêle	1 pièce	21,52	21,53	21,48	21,57	21,65	21,67
0.5 Poubelle en plastique	1 pièce	12,63	12,67	12,70	12,77	12,81	12,82
5. OUTILLAGE POUR LA MAISON ET LE JARDIN							
A. GROS OUTILLAGE ET MATERIEL							
0.1 Perceuse électrique	1 pièce	103,73	103,78	103,43	103,53	103,32	103,39
B. PETIT OUTILLAGE ET ACCESSOIRES DIVERS							
0.1 Marteau	1 pièce	7,72	7,73	7,74	7,71	7,71	7,71
0.2 Sécateur	1 pièce	15,34	15,34	15,39	15,41	15,47	15,51
0.3 Ampoule électrique	1 pièce	0,77	0,77	0,77	0,77	0,77	0,77
0.4 Lampe économique	1 pièce	10,17	10,19	10,14	10,17	10,19	10,26
0.5 Pile sèche	1 pièce	1,18	1,23	1,26	1,28	1,28	1,29
6. BIENS ET SERVICES POUR L'ENTRETIEN COURANT DE L'HABITATION							
A. ARTICLES DE MENAGE NON DURABLES							
1. Produits de nettoyage et d'entretien							
1.01 Détergent en poudre lessive	1000gr	5,01	4,99	4,98	4,98	5,04	5,13
1.02 Détergent liquide pour lessive	1000ml	2,64	2,65	2,64	2,64	2,63	2,63
1.03 Détergent liquide pour vaisselle	1000ml	2,52	2,52	2,53	2,52	2,52	2,53
1.04 Nettoie-tout liquide	1000ml	2,07	2,02	2,00	1,98	1,97	1,96
2. Autres articles de ménage							
2.01 Cire encaustique	1000ml	5,85	5,84	5,82	5,85	5,87	5,84
2.02 Filtres à café	100pièc	1,55	1,55	1,56	1,55	1,55	1,55
2.03 Torchon	1 pièce	1,39	1,39	1,39	1,39	1,38	1,38
B. SERVICES DOMESTIQUES ET AUTRES SERVICES POUR L'HABITATION							
1. Blanchissage							
1.01 Salon lavoir	1000gr	0,72	0,73	0,73	0,74	0,74	0,74
2. Services domestiques							
2.01 Tarif horaire pour le nettoyage	1 heure	6,22	6,27	6,30	6,32	6,34	6,35
3. Autres services							
3.01 Entretien d'une installation de chauffage central	1entret	108,24	109,40	109,54	109,60	109,79	109,91

Indices et prix à la consommation 2002

2002						Unité	Nature des produits
juillet	août	septem- bre	octobre	novem- bre	décem- bre		
							B. PETITS APPAREILS MENAGERS ELECTRIQUES
41,91	42,01	42,08	42,07	42,12	42,11	1 pièce	0.1 Cafetière électrique
166,36	166,60	166,64	166,98	166,46	166,47	1 pièce	0.2 Aspirateur traîneau
53,24	53,30	53,27	53,38	53,40	53,45	1 pièce	0.3 Fer à repasser à vapeur
68,35	68,38	68,40	68,99	69,22	69,20	1 pièce	0.4 Friteuse électrique
36,01	35,96	36,00	35,96	35,82	35,82	1 pièce	0.5 Grille-pain
125,10	125,90	126,13	126,37	126,66	126,72	1 pièce	0.6 Robot de cuisine
							C. REPARATION DES APPAREILS MENAGERS
35,36	35,36	35,36	35,37	35,58	35,61	1 heure	0.1 Tarif horaire pour la réparation d'installations de chauffage
							4. VERRERIE, VAISSELLE ET USTENSILES DE MENAGE
							A. VERRERIE, VAISSELLE ET USTENSILES DE MENAGE
11,18	11,19	11,24	11,37	11,46	11,48	1 pièce	0.1 Plat en verre culinaire
4,36	4,36	4,38	4,41	4,45	4,46	1ensemble	0.2 Tasse et soucoupe
59,74	59,79	59,81	60,06	60,16	60,15	1 pièce	0.3 Casserole en acier inoxydable
21,67	21,70	21,67	21,85	21,92	21,96	1 pièce	0.4 Poêle
12,82	12,82	12,84	12,97	13,01	13,04	1 pièce	0.5 Poubelle en plastique
							5. OUTILLAGE POUR LA MAISON ET LE JARDIN
							A. GROS OUTILLAGE ET MATERIEL
103,39	103,57	104,24	104,40	104,98	105,15	1 pièce	0.1 Perceuse électrique
							B. PETIT OUTILLAGE ET ACCESSOIRES DIVERS
7,71	7,71	7,70	7,71	7,72	7,72	1 pièce	0.1 Marteau
15,51	15,52	15,55	15,58	15,59	15,60	1 pièce	0.2 Sécateur
0,77	0,77	0,77	0,77	0,77	0,77	1 pièce	0.3 Ampoule électrique
10,26	10,26	10,20	10,18	10,17	10,12	1 pièce	0.4 Lampe économique
1,29	1,29	1,30	1,30	1,31	1,32	1 pièce	0.5 Pile sèche
							6. BIENS ET SERVICES POUR L'ENTRETIEN COURANT DE L'HABITATION
							A. ARTICLES DE MENAGE NON DURABLES
							1. Produits de nettoyage et d'entretien
5,18	5,19	5,22	5,25	5,26	5,25	1000gr	1.01 Détergent en poudre lessive
2,63	2,63	2,64	2,65	2,65	2,65	1000ml	1.02 Détergent liquide pour lessive
2,52	2,52	2,52	2,52	2,53	2,53	1000ml	1.03 Détergent liquide pour vaisselle
1,94	1,94	1,93	1,94	1,94	1,93	1000ml	1.04 Nettoie-tout liquide
							2. Autres articles de ménage
5,85	5,91	5,93	5,94	5,96	5,96	1000ml	2.01 Cire encaustique
1,55	1,55	1,55	1,56	1,57	1,57	100pièc	2.02 Filtres à café
1,38	1,38	1,38	1,38	1,39	1,39	1 pièce	2.03 Torchon
							B. SERVICES DOMESTIQUES ET AUTRES SERVICES POUR L'HABITATION
							1. Blanchissage
0,74	0,74	0,74	0,74	0,74	0,74	1000gr	1.01 Salon lavoir
							2. Services domestiques
6,35	6,40	6,40	6,41	6,41	6,41	1 heure	2.01 Tarif horaire pour le nettoyage
							3. Autres services
109,91	109,91	109,92	110,89	111,63	111,82	1entret	3.01 Entretien d'une installation de chauffage central

Indices et prix à la consommation 2002

Prix moyens à la consommation (en euro) (suite)

Nature des produits	Unité	2002					
		janvier	février	mars	avril	mai	juin
F. DEPENSES DE SANTE							
1. MEDICAMENTS ET AUTRES PRODUITS PHARMACEUTIQUES							
A. MEDICAMENTS							
0.1 Spécialités pharmaceutiques	indice	103,41	103,50	103,44	103,47	103,47	103,47
0.2 Préparations magistrales (ticket modérateur)	1ensemb	4,95	4,95	4,95	4,95	4,95	4,95
B. AUTRES PRODUITS PHARMACEUTIQUES							
0.1 Pansements adhésifs	1m.	2,44	2,44	2,44	2,44	2,44	2,44
0.2 Préservatifs	12pièc.	10,51	10,51	10,51	10,51	10,51	10,51
0.3 Tests de grossesse	1 pièce	15,33	15,33	15,33	15,33	15,33	15,33
2. APPAREILS ET MATERIELS THERAPEUTIQUES							
A. LUNETTERIE							
0.1 Verres de lunettes sphériques	1 paire	26,09	26,09	26,09	26,15	26,15	26,16
0.2 Verres de lunettes toriques	1 paire	33,14	33,13	33,14	33,22	33,22	33,22
B. ORTHOPEDIE							
0.1 Béquilles	1 paire	24,01	24,01	24,01	24,01	24,01	24,01
3. SERVICES DE MEDECINS, DENTISTES, INFIRMIERS ET AUTRES PRATICIENS							
A. SERVICES DE MEDECINS GENERALISTES							
0.1 Médecin recyclé: vis. à domicile (ticket modérateur)	1visite	6,97	7,15	7,15	7,15	7,15	7,15
0.2 Médecin non recyclé: vis. à domicile (ticket modérateur)	1visite	5,28	5,45	5,45	5,45	5,45	5,45
0.3 Médecin recyclé: consultation au cabinet (ticket modérateur)	1consul	4,41	4,54	4,54	4,54	4,54	4,54
0.4 Médecin non recyclé: consultation au cabinet (ticket modérateur)	1consul	3,05	3,14	3,14	3,14	3,14	3,14
B. SERVICES DE MEDECINS SPECIALISTES							
0.1 Médecin spécialiste: consultation au cabinet (ticket modérateur)	1consul	5,90	6,06	6,06	6,06	6,06	6,06
C. SERVICES DE DENTISTES							
0.1 Extraction dentaire (ticket modérateur)	1 dent	8,30	8,30	8,30	8,31	8,31	8,31
0.2 Obturation dentaire (ticket modérateur)	1 dent	6,59	6,59	6,59	6,59	6,59	6,59
D. SERVICES DES KINESITHEAPEUTHES, INFIRMIERS ET AUTRE PERSONNEL PARAMEDICAL							
0.1 Séance individuelle de kinésithérapie (ticket modérateur)	1séance	4,33	4,33	4,33	4,33	4,33	4,33
0.2 Infirmier: forfait journalier (ticket modérateur)	1 forf.	5,38	5,38	5,38	5,40	5,40	5,40
E. BIOLOGIE CLINIQUE ET IMAGERIE MEDICALE							
0.1 Biologie clinique (ticket modérateur)	1 anal.	9,92	9,92	9,92	9,92	9,92	9,92
0.2 Imagerie médicale (ticket modérateur)	1 acte	7,07	7,07	7,07	7,08	7,08	7,08
4. SOINS DES HOPITAUX ET ASSIMILES							
0.1 Chambre individuelle (assurés ordinaires) (ticket modérateur + supplément)	8 jours	449,06	456,46	456,79	456,87	457,25	455,93
0.2 Salle commune (VIPO) (ticket modérateur)	15jours	75,63	75,63	75,63	75,63	75,63	75,63
0.3 Salle commune (assurés ordinaires) (ticket modérateur)	8 jours	154,82	154,82	154,82	154,82	154,82	154,82
G. TRANSPORT							
1. ACHAT DE VEHICULES							
A. AUTOMOBILES NEUVES ET D'OCCASION							
0.1 Voitures neuves (TMC comprise)	indice	107,55	107,87	108,37	108,38	107,92	108,03
B. MOTOCYCLES							
0.1 VéloMOTEUR	1 pièce	1042,00	1052,00	1059,00	1061,00	1064,00	1066,00

Indices et prix à la consommation 2002

2002						Unité	Nature des produits
juillet	août	septem- bre	octobre	novem- bre	décem- bre		
							F. DEPENSES DE SANTE
							1. MEDICAMENTS ET AUTRES PRODUITS PHARMACEUTIQUES
							A. MEDICAMENTS
103,81	103,50	103,40	103,26	103,41	103,31	indice	0.1 Spécialités pharmaceutiques
4,95	4,95	4,95	4,95	4,95	4,95	1ensemble	0.2 Préparations magistrales (ticket modérateur)
							B. AUTRES PRODUITS PHARMACEUTIQUES
2,44	2,44	2,44	2,44	2,44	2,44	1m.	0.1 Pansements adhésifs
10,51	10,51	10,51	10,51	10,51	10,51	12pièc.	0.2 Préservatifs
15,33	15,33	15,33	15,33	15,33	15,33	1 pièce	0.3 Tests de grossesse
							2. APPAREILS ET MATERIELS THERAPEUTIQUES
							A. LUNETTERIE
26,16	26,16	26,16	26,15	26,88	27,43	1 paire	0.1 Verres de lunettes sphériques
33,22	33,22	33,22	33,18	34,00	34,48	1 paire	0.2 Verres de lunettes toriques
							B. ORTHOPEDIE
24,15	24,15	24,15	24,15	24,15	24,15	1 paire	0.1 Béquilles
							3. SERVICES DE MEDECINS, DENTISTES, INFIRMIERS ET AUTRES PRATICIENS
							A. SERVICES DE MEDECINS GENERALISTES
7,15	7,15	7,15	7,15	7,15	7,15	1visite	0.1 Médecin recyclé: vis. à domicile (ticket modérateur)
5,45	5,45	5,45	5,45	5,45	5,45	1visite	0.2 Médecin non recyclé: vis. à domicile (ticket modérateur)
4,54	4,54	4,54	4,54	4,54	4,54	1consul	0.3 Médecin recyclé: consultation au cabinet (ticket modérateur)
3,14	3,14	3,14	3,14	3,14	3,14	1consul	0.4 Médecin non recyclé: consultation au cabinet (ticket modérateur)
							B. SERVICES DE MEDECINS SPECIALISTES
6,06	6,06	6,06	6,06	6,06	6,06	1consul	0.1 Médecin spécialiste: consultation au cabinet (ticket modérateur)
							C. SERVICES DE DENTISTES
8,55	8,55	8,55	8,55	8,55	8,55	1 dent	0.1 Extraction dentaire (ticket modérateur)
6,78	6,78	6,78	6,78	6,78	6,78	1 dent	0.2 Obturation dentaire (ticket modérateur)
							D. SERVICES DES KINESITHEAPEUTHES, INFIRMIERS ET AUTRE PERSONNEL PARAMEDICAL
4,33	4,33	4,33	4,83	4,83	4,83	1séance	0.1 Séance individuelle de kinésithérapie (ticket modérateur)
5,45	5,45	5,45	5,63	5,63	5,63	1 forf.	0.2 Infirmier: forfait journalier (ticket modérateur)
							E. BIOLOGIE CLINIQUE ET IMAGERIE MEDICALE
9,92	9,92	9,92	9,92	9,92	9,92	1 anal.	0.1 Biologie clinique (ticket modérateur)
7,08	7,08	7,08	7,11	7,11	7,11	1 acte	0.2 Imagerie médicale (ticket modérateur)
							4. SOINS DES HOPITAUX ET ASSIMILES
456,00	456,22	456,22	456,58	457,61	457,61	8 jours	0.1 Chambre individuelle (assurés ordinaires) (ticket modérateur + supplément)
75,63	75,63	75,63	75,63	75,63	75,63	15jours	0.2 Salle commune (VIPO) (ticket modérateur)
154,82	154,82	154,82	154,82	154,82	154,82	8 jours	0.3 Salle commune (assurés ordinaires) (ticket modérateur)
							G. TRANSPORT
							1. ACHAT DE VEHICULES
							A. AUTOMOBILES NEUVES ET D'OCCASION
108,14	108,30	108,64	108,66	109,04	109,03	indice	0.1 Voitures neuves (TMC comprise)
							B. MOTOCYCLES
1066,00	1066,00	1066,00	1066,00	1066,00	1066,00	1 pièce	0.1 Vélomoteur

Indices et prix à la consommation 2002

2002						Unité	Nature des produits
juillet	août	septem- bre	octobre	novem- bre	décem- bre		
360,79	360,97	361,00	361,01	361,00	361,00	1 pièce	C. CYCLES
236,78	236,90	236,94	236,97	236,96	236,94	1 pièce	0.1 Vélo de dame
							0.2 Vélo pour enfant
							2. UTILISATION DES VEHICULES PERSONNELS
							A. PIECES DETACHEES ET ACCESSOIRES
62,27	62,08	62,03	61,80	61,71	61,18	1 pièce	0.1 Pneu de voiture automobile
3,58	3,58	3,60	3,63	3,63	3,64	1 pièce	0.2 Bougie
							B. ESSENCE ET LUBRIFIANTS
							1. Carburants
1,06	1,06	1,08	1,08	1,05	1,04	1000ml	1.01 Essence super avec substitut au plomb
1,06	1,06	1,08	1,07	1,04	1,04	1000ml	1.02 Essence super sans plomb 98 RON
1,00	1,00	1,02	1,01	0,99	0,98	1000ml	1.03 Essence super sans plomb 95 RON
0,72	0,72	0,74	0,78	0,74	0,75	1000ml	1.04 Gasoil routier
0,30	0,30	0,33	0,35	0,35	0,37	1000ml	1.05 L.P.G.
							2. Lubrifiants
6,34	6,34	6,35	6,34	6,36	6,36	1000ml	2.01 Huile pour moteur
							C. ENTRETIEN ET REPARATIONS
39,48	39,52	39,68	40,04	40,22	40,26	1 heure	0.1 Tarif horaire d'un garagiste
6,95	6,95	6,97	6,99	7,01	7,00	1 roue	0.2 Equilibrage de roues
6,06	6,06	6,09	6,10	6,10	6,10	1lavage	0.3 Lavage de voitures
123,99	123,99	123,99	123,99	123,99	123,99	indice	0.4 Abonnement de dépannage
							D. AUTRES SERVICES RELATIFS AUX VEHICULES PERSONNELS
33,32	33,32	33,32	33,32	33,32	33,32	1 cont.	0.1 Contrôle technique
104,41	104,41	104,41	100,47	100,47	100,47	indice	0.2 Location de véhicule utilitaire
274,00	274,00	274,00	274,00	274,00	274,00	1 voit.	0.3 Taxe de circulation
							3. SERVICES DE TRANSPORT
							A. TRANSPORT DE VOYAGEURS PAR CHEMIN DE FER
2,60	2,60	2,60	2,60	2,60	2,60	1billet	0.1 Billet 20 km
5,00	5,00	5,00	5,00	5,00	5,00	1billet	0.2 Billet 45 km
9,30	9,30	9,30	9,30	9,30	9,30	1billet	0.3 Billet 90 km
3,90	3,90	3,90	3,90	3,90	3,90	1 pass	0.4 Go Pass
55,00	55,00	55,00	55,00	55,00	55,00	1 carte	0.5 Carte train mensuelle 20 km
94,00	94,00	94,00	94,00	94,00	94,00	1 carte	0.6 Carte train mensuelle 45 km
285,68	285,68	285,68	285,68	285,68	285,68	1 carte	0.7 Carte train scolaire annuelle 20 km
							B. TRANSPORT DE VOYAGEURS PAR ROUTE
							1. Transport en autobus
2,20	2,20	2,20	2,20	2,20	2,20	1billet	1.01 Billet
1,78	1,78	1,78	1,78	1,78	1,78	1trajet	1.02 Carte de plusieurs voyages
31,07	31,07	31,07	31,07	31,07	31,07	1 abon.	1.03 Abonnement mensuel
192,89	192,89	192,89	192,89	192,89	192,89	1 abon.	1.04 Abonnement scolaire annuel
							2. Transport par taxi
7,18	7,18	7,18	7,18	7,18	7,24	1course	2.01 Taxi
							C. BILLETS COMBINES
0,78	0,78	0,78	0,78	0,78	0,78	1voyage	0.1 Carte de plusieurs voyages
30,10	30,10	30,10	30,10	30,10	30,10	1 abon.	0.2 Abonnement urbain mensuel
							H. COMMUNICATIONS
							1. COMMUNICATIONS
							A. SERVICES POSTAUX
0,42	0,42	0,42	0,42	0,45	0,49	1 affr.	0.1 Timbre-poste

Indices et prix à la consommation 2002

Prix moyens à la consommation (en euro) (suite)

Nature des produits	Unité	2002					
		janvier	février	mars	avril	mai	juin
B. EQUIPEMENT DE TELEPHONE, DE TELEGRAPHE ET DE TELECOPIE							
0.1 Télécopieur	indice	76,00	75,89	74,87	74,90	74,79	74,64
C. SERVICES TELEPHONIQUES, TELEGRAPHIQUES ET DE TELECOPIE							
0.1 Communication téléphonique par poste d'abonné	2 mois	61,72	61,72	61,72	61,72	61,72	61,72
0.2 Communication téléphonique au départ d'une cabine	2 mois	1,68	1,68	1,90	1,90	1,90	1,90
I. CULTURE ET LOISIRS							
1. APPAREILS ET ACCESSOIRES, Y COMPRIS LES REPARATIONS							
A. APPAREILS DE RECEPTION, D'ENREGISTREMENT ET DE REPRODUCTION DU SON ET DE L'IMAGE							
0.1 Téléviseur 'couleur'	1 pièce	679,70	681,22	672,32	669,98	667,91	666,04
0.2 Magnétoscope	1 pièce	301,33	301,62	291,48	288,27	285,55	284,32
0.3 Radio-cassettes avec lecteur de disques compacts	1 pièce	145,99	145,82	144,36	144,20	143,41	143,25
0.4 Rack HI-FI	1 ensemble	391,92	391,71	391,19	391,19	389,81	387,53
0.5 Lecteur de disques compacts	1 pièce	163,56	162,82	162,80	162,44	161,98	161,53
B. EQUIPEMENT PHOTOGRAPHIQUE ET CINEMATOGRAPHIQUE, INSTRUMENT D'OPTIQUE							
0.1 Appareil photo	1 pièce	158,03	157,88	157,47	157,06	156,80	156,76
C. MATERIEL DE TRAITEMENT DE L'INFORMATION							
0.1 Calculatrice	1 pièce	21,45	21,55	21,61	21,61	21,67	21,71
0.2 Imprimante à jet d'encre	indice	52,41	52,36	52,94	52,34	51,84	51,42
0.3 Imprimante laser	indice	83,64	83,71	83,22	81,79	81,28	80,95
0.4 Logiciels	indice	107,90	108,11	110,59	111,99	113,27	113,27
D. AUTRES BIENS DURABLES IMPORTANTS POUR LES LOISIRS ET LA CULTURE							
0.1 Table de ping-pong	1 pièce	451,71	451,61	451,41	454,92	454,35	457,22
E. JEUX, JOUETS ET PASSE TEMPS, ARTICLES DE SPORT DE CAMPING ET DE RECREATION EN PLEIN AIR							
0.1 Jeu de construction	1 boîte	25,50	25,50	27,35	27,64	27,71	27,70
0.2 Petite auto	1 pièce	1,71	1,71	1,72	1,75	1,76	1,76
0.3 Scrabble	1 boîte	25,59	25,88	26,00	26,97	27,20	27,19
0.4 Balle de tennis	1 pièce	2,29	2,26	2,25	2,24	2,25	2,25
0.5 Ballon de football	1 pièce	37,77	37,77	37,80	37,36	37,42	37,42
0.6 Jeux d'ordinateurs	indice	95,84	95,84	97,29	97,92	97,48	97,02
F. SUPPORTS D'ENREGISTREMENT POUR L'IMAGE ET LE SON							
0.1 Disque compact	1 pièce	19,27	19,19	19,43	19,36	19,39	19,07
0.2 Casette au chrome	1 pièce	2,07	2,06	2,04	2,04	2,03	2,02
0.3 Casette vidéo vierge	1 pièce	3,03	3,04	3,04	3,04	3,04	3,04
0.4 CD-ROM éducatif	indice	96,85	96,87	99,20	99,73	99,43	98,70
0.5 Film couleur	1 pièce	4,45	4,45	4,46	4,46	4,47	4,47
G. HORTICULTURE							
1. Fleurs coupées							
1.01 Roses	1 tige	1,22	1,67	1,26	1,08	1,22	1,05
1.02 Chrysanthèmes	1 tige	1,11	1,21	1,14	0,99	0,98	0,94
1.03 Tulipes	1 tige	0,69	0,66	0,63	0,60	-	-
1.04 Freesias	1 tige	0,72	0,74	0,75	0,69	0,76	0,70
1.05 Gerberas	1 tige	1,04	1,14	0,97	0,90	0,93	0,84

Indices et prix à la consommation 2002

2002						Unité	Nature des produits
juillet	août	septem- bre	octobre	novem- bre	décem- bre		
74,09	74,33	73,93	73,78	72,85	71,51	indice	B. EQUIPEMENT DE TELEPHONE, DE TELEGRAPHE ET DE TELECOPIE 0.1 Télécopieur
61,72	61,72	61,72	61,72	61,72	61,72	2 mois	C. SERVICES TELEPHONIQUES, TELEGRAPHIQUES ET DE TELECOPIE 0.1 Communication téléphonique par poste d'abonné 0.2 Communication téléphonique au départ d'une cabine
1,90	1,90	1,90	1,90	1,90	1,90	2 mois	
I. CULTURE ET LOISIRS							
1. APPAREILS ET ACCESSOIRES, Y COMPRIS LES REPARATIONS							
A. APPAREILS DE RECEPTION, D'ENREGISTREMENT ET DE REPRODUCTION DU SON ET DE L'IMAGE							
666,04	666,27	664,45	660,76	660,40	660,69	1 pièce	0.1 Téléviseur 'couleur'
284,32	284,14	283,19	279,89	278,81	278,52	1 pièce	0.2 Magnétoscope
143,25	143,17	142,91	142,74	142,46	142,41	1 pièce	0.3 Radio-cassettes avec lecteur de disques compacts
387,53	386,52	386,58	384,76	384,12	383,97	1ensem	0.4 Rack HI-FI
161,53	161,52	162,07	161,84	161,54	161,47	1 pièce	0.5 Lecteur de disques compacts
B. EQUIPEMENT PHOTOGRAPHIQUE ET CINEMATOGRAFIQUE, INSTRUMENT D'OPTIQUE							
156,75	156,66	155,93	156,10	156,43	157,39	1 pièce	0.1 Appareil photo
C. MATERIEL DE TRAITEMENT DE L'INFORMATION							
21,71	21,50	21,43	21,16	21,23	21,23	1 pièce	0.1 Calculatrice
50,85	50,66	51,53	51,59	52,32	51,98	indice	0.2 Imprimante à jet d'encre
80,96	80,22	79,56	79,29	79,00	78,75	indice	0.3 Imprimante laser
113,76	114,53	114,80	114,24	115,47	115,76	indice	0.4 Logiciels
D. AUTRES BIENS DURABLES IMPORTANTS POUR LES LOISIRS ET LA CULTURE							
456,93	457,22	457,18	463,50	466,38	466,80	1 pièce	0.1 Table de ping-pong
E. JEUX, JOUETS ET PASSE TEMPS, ARTICLES DE SPORT DE CAMPING ET DE RECREATION EN PLEIN AIR							
27,70	27,54	27,38	27,39	27,38	27,45	1boite	0.1 Jeu de construction
1,76	1,76	1,76	1,77	1,79	1,79	1 pièce	0.2 Petite auto
27,19	27,19	27,26	26,90	26,12	25,87	1boite	0.3 Scrabble
2,24	2,24	2,24	2,24	2,24	2,24	1 pièce	0.4 Balle de tennis
37,42	37,40	37,31	37,03	37,04	37,05	1 pièce	0.5 Ballon de football
97,26	97,29	97,78	98,76	98,70	98,13	indice	0.6 Jeux d'ordinateurs
F. SUPPORTS D'ENREGISTREMENT POUR L'IMAGE ET LE SON							
19,31	19,19	19,06	19,05	19,49	19,25	1 pièce	0.1 Disque compact
2,02	2,02	2,01	2,02	2,01	2,01	1 pièce	0.2 Casette au chrome
3,04	3,04	3,04	3,02	3,02	3,01	1 pièce	0.3 Casette vidéo vierge
98,73	98,91	98,59	99,72	101,32	100,42	indice	0.4 CD-ROM éducatif
4,47	4,47	4,48	4,48	4,56	4,56	1 pièce	0.5 Film couleur
G. HORTICULTURE							
1. Fleurs coupées							
0,97	0,93	1,08	1,16	1,18	1,23	1 tige	1.01 Roses
0,86	0,81	0,89	0,96	1,05	1,10	1 tige	1.02 Chrysanthèmes
-	-	-	-	-	0,72	1 tige	1.03 Tulipes
0,66	0,62	0,67	0,70	0,70	0,73	1 tige	1.04 Freesias
-	-	-	-	-	-	1 tige	1.05 Gerberas

Indices et prix à la consommation 2002

2002						Unité	Nature des produits
juillet	août	septem- bre	octobre	novem- bre	décem- bre		
-	0,67	0,70	0,77	-	-	1 tige	1.06 Glaieuls
0,48	0,46	0,49	0,53	0,54	0,53	1 tige	1.07 Oeillets de Nice
1,27	1,22	1,28	-	-	-	1 tige	1.08 Lys
							2. Plantes d'intérieur
7,09	7,07	6,90	6,91	6,76	6,89	1 pot	2.01 Azalée
2,43	2,42	2,45	2,48	2,47	2,50	1 pot	2.02 Kalanchoe
10,22	10,22	10,22	10,27	10,27	10,28	1 pot	2.03 Dracéna
6,08	6,06	5,97	5,98	5,94	6,07	1 pot	2.04 Cyclamen
9,46	9,46	9,45	9,48	9,49	9,50	1 pot	2.05 Ficus
							3. Bulbes
2,11	2,11	2,15	2,20	2,22	2,22	10pièc.	3.01 Bulbes
							H. ANIMAUX D'AGREMENT
1,98	1,98	1,99	1,98	1,98	1,97	1000gr	0.1 Nourriture pour chiens
1,83	1,84	1,83	1,84	1,84	1,84	1000gr	0.2 Nourriture pour chats
							I. REPARATION DES APPAREILS ET ACCESSOIRES POUR LES LOISIRS ET LA CULTURE
40,59	40,60	40,64	40,69	40,72	40,80	1 heure	0.1 Tarif horaire d'un électrotechnicien
							2. SERVICES RECREATIFS ET CULTURELS
							A. SERVICES RECREATIFS ET CULTURELS DE GROUPE
4,96	4,96	4,96	5,04	5,04	5,04	1entrée	0.1 Match de football: 1ere provinciale
17,43	18,61	18,61	18,61	18,61	18,61	1entrée	0.2 Match de football: 1ere division (nationale)
1,91	1,92	1,94	1,99	1,99	1,99	1entrée	0.3 Piscine
131,49	131,49	131,49	-	-	-	1 abon.	0.4 Abonnement de tennis
6,12	6,12	6,12	6,12	6,12	6,17	1entrée	0.5 Cinéma
132,30	132,30	132,30	132,30	132,30	132,30	indice	0.6 Attractions d'un jour
							B. AUTRES SERVICES RECREATIFS ET CULTURELS
3,23	3,23	3,23	3,21	3,16	3,16	1 jour	0.1 Location d'une cassette vidéo
121,80	121,86	121,91	121,91	121,91	121,91	1 an	0.2 Abonnement à la télédistribution
135,09	135,09	135,09	75,03	75,03	75,03	1redev.	0.3 Redevance radio et télévision
113,23	113,23	113,23	113,23	113,23	113,23	indice	0.4 Abonnement aux chaînes de télévision
12,67	12,70	12,70	12,70	12,79	12,77	1dével.	0.5 Développement d'un film
							3. PRESSE, LIBRAIRIE ET PAPETERIE
							A. LIVRES
4,97	5,03	5,08	5,10	5,11	5,13	1 pièce	0.1 Roman
5,40	5,40	5,41	5,41	5,41	5,42	1 pièce	0.2 Bande dessinée (album)
36,45	35,46	34,81	36,05	36,12	36,13	1 pièce	0.3 Dictionnaire bilingue F-N et N-F
50,60	49,95	50,59	51,88	52,00	52,00	1 pièce	0.4 Dictionnaire explicatif
							B. JOURNAUX ET PERIODIQUES
114,13	114,13	114,13	114,13	114,13	114,13	indice	0.1 Périodiques
118,54	118,54	118,54	118,54	118,54	120,04	indice	0.2 Quotidiens
							C. ARTICLES DE PAPETERIE ET MATERIEL DE DESSIN
4,20	4,25	4,28	4,30	4,30	4,31	1 pièce	0.1 Cahier à feuilles détachables
5,40	5,34	5,33	5,34	5,34	5,33	1 pièce	0.2 Stylo à bille
							4. VOYAGES TOURISTIQUE TOUT COMPRIS
126,97	127,14	123,70	123,67	130,19	134,01	indice	0.1 Voyages à l'étranger
434,14	434,14	434,14	434,14	434,14	434,14	1voyage	0.2 Excursion d'un jour en car
115,38	115,38	115,38	115,38	115,38	115,38	indice	0.3 Week-end dans les Ardennes
119,01	119,01	119,01	119,01	119,01	119,01	indice	0.4 Week-end à la mer

Indices et prix à la consommation 2002

Prix moyens à la consommation (en euro) (suite)

Nature des produits	Unité	2002					
		janvier	février	mars	avril	mai	juin
J. ENSEIGNEMENT							
1. Frais d'inscription et d'examen pour un étudiant universitaire	1 an	564,24	564,24	564,24	564,24	564,24	564,24
K. HOTELS, CAFES, RESTAURANTS							
1. RESTAURATION ET DEBITS DE BOISSONS							
A. RESTAURANTS ET CAFES							
1. Restaurants							
1.01 Repas au restaurant	1 repas	8,79	8,82	8,82	8,84	8,86	8,86
1.02 Steak au poivre	1 plat	13,11	13,27	13,38	13,43	13,46	13,54
1.03 Steak avec frites	1 plat	11,44	11,59	11,68	11,71	11,74	11,74
1.04 Sole ou truite meunière	1 plat	17,34	17,44	17,48	17,55	17,59	17,66
1.05 Repas self-service	1 repas	10,71	10,77	10,79	10,81	10,88	10,93
2. Friteries, fast-foods et snack-bars							
2.01 Cornet de frites	1 port.	1,82	1,83	1,85	1,86	1,86	1,87
2.02 Morceau de baguette garni	1 pièce	2,15	2,15	2,16	2,16	2,17	2,17
2.03 Hot-dog	1 pièce	1,66	1,67	1,68	1,69	1,69	1,70
2.04 Cheeseburger	1 pièce	1,74	1,75	1,74	1,75	1,74	1,75
3. Cafés							
3.01 Bière pils	1000ml	5,01	5,05	5,08	5,11	5,14	5,17
3.02 Bière spéciale	1000ml	6,83	6,88	6,88	6,92	6,95	6,97
3.03 Apéritif	1 cons.	2,15	2,16	2,17	2,18	2,20	2,21
3.04 Eau minérale	1 cons.	1,27	1,28	1,29	1,29	1,30	1,31
3.05 Limonade au cola	1 cons.	1,27	1,28	1,29	1,29	1,30	1,31
3.06 Café expresso	1 cons.	1,44	1,44	1,45	1,45	1,46	1,46
B. CANTINES							
0.1 Déjeuner à l'école	1 repas	3,04	3,04	3,04	3,04	3,04	3,03
2. SERVICES D'HEBERGEMENT							
0.1 Chambre d'hôtel	1nuitée	73,81	74,26	74,72	75,11	75,27	75,89
0.2 Camping	indice	122,54	122,54	122,54	122,54	122,54	128,96
0.3 Coût de l'internat (enseignement secondaire)	1 an	1826,00	1826,00	1826,00	1826,00	1827,00	1827,00
0.4 Location d'une habitation de vacances	indice	94,86	101,61	96,04	115,96	123,87	115,59
L. AUTRES BIENS ET SERVICES							
1. SOINS PERSONNELS							
A. SALONS DE COIFFURE ET ESTHETIQUE CORPORELLE							
1. Coiffeur pour homme							
1.01 Coupe de cheveux	1 coupe	12,86	13,03	13,09	13,15	13,17	13,18
2. Coiffeur pour dames							
2.01 Mise en plis	1m.plis	13,88	13,95	13,99	14,07	14,12	14,14
2.02 Permanente	1 perm.	43,98	44,56	44,71	44,91	45,02	45,12
B. APPAREILS, ARTICLES ET PRODUITS POUR LES SOINS PERSONNELS							
1. Produits pour soins corporels							
1.01 Savon de toilette	125gr	0,52	0,52	0,52	0,52	0,52	0,52
1.02 Dentifrice	75ml	1,37	1,37	1,38	1,37	1,36	1,35
1.03 Eau de Cologne	100ml	11,55	11,57	11,65	11,70	11,80	11,94
1.04 After-shave	100ml	6,25	6,25	6,24	6,23	6,21	6,20
1.05 Crème de beauté	50ml	23,76	23,80	23,85	23,92	23,97	24,29
1.06 Laque pour cheveux	100ml	1,06	1,06	1,06	1,06	1,06	1,06
1.07 Vernis à ongles	10ml	4,73	4,76	4,78	4,78	4,78	4,79

Indices et prix à la consommation 2002

2002						Unité	Nature des produits
juillet	août	septem- bre	octobre	novem- bre	décem- bre		
							J. ENSEIGNEMENT
							1. Frais d'inscription et d'examen pour un étudiant universitaire
564,24	564,24	564,24	573,68	573,68	573,68	1 an	
							K. HOTELS, CAFES, RESTAURANTS
							1. RESTAURATION ET DEBITS DE BOISSONS
							A. RESTAURANTS ET CAFES
							1. Restaurants
8,85	8,86	8,86	8,87	8,88	8,90	1 repas	1.01 Repas au restaurant
13,58	13,61	13,65	13,67	13,69	13,77	1 plat	1.02 Steak au poivre
11,78	11,83	11,88	11,88	11,91	11,96	1 plat	1.03 Steak avec frites
17,67	17,64	17,68	17,72	17,78	17,83	1 plat	1.04 Sole ou truite meunière
10,93	10,93	10,93	10,97	10,97	10,94	1 repas	1.05 Repas self-service
							2. Friteries, fast-foods et snack-bars
1,88	1,88	1,89	1,90	1,90	1,90	1 port.	2.01 Cornet de frites
2,17	2,17	2,18	2,19	2,19	2,21	1 pièce	2.02 Morceau de baguette garni
1,71	1,71	1,71	1,72	1,72	1,72	1 pièce	2.03 Hot-dog
1,75	1,75	1,77	1,77	1,77	1,77	1 pièce	2.04 Cheeseburger
							3. Cafés
5,18	5,20	5,22	5,24	5,28	5,29	1000ml	3.01 Bière pils
6,97	7,03	7,05	7,06	7,09	7,09	1000ml	3.02 Bière spéciale
2,22	2,22	2,23	2,23	2,25	2,25	1 cons.	3.03 Apéritif
1,31	1,31	1,32	1,32	1,33	1,33	1 cons.	3.04 Eau minérale
1,32	1,32	1,32	1,33	1,33	1,33	1 cons.	3.05 Limonade au cola
1,47	1,47	1,48	1,48	1,49	1,49	1 cons.	3.06 Café expresso
							B. CANTINES
3,03	3,03	3,15	3,15	3,15	3,15	1 repas	0.1 Déjeuner à l'école
							2. SERVICES D'HEBERGEMENT
75,91	76,43	76,56	76,76	76,76	76,57	1nuitée	0.1 Chambre d'hôtel
128,96	128,96	128,96	128,96	128,96	128,96	indice	0.2 Camping
1827,00	1827,00	1866,00	1866,00	1866,00	1866,00	1 an	0.3 Coût de l'internat (enseignement secondaire)
178,58	184,31	115,59	117,91	95,22	113,49	indice	0.4 Location d'une habitation de vacances
							L. AUTRES BIENS ET SERVICES
							1. SOINS PERSONNELS
							A. SALONS DE COIFFURE ET ESTHETIQUE CORPORELLE
							1. Coiffeur pour homme
13,18	13,19	13,19	13,19	13,25	13,24	1 coupe	1.01 Coupe de cheveux
							2. Coiffeur pour dames
14,15	14,16	14,18	14,19	14,24	14,25	1m.plis	2.01 Mise en plis
45,16	45,14	45,21	45,25	45,50	45,52	1 perm.	2.02 Permanente
							B. APPAREILS, ARTICLES ET PRODUITS POUR LES SOINS PERSONNELS
							1. Produits pour soins corporels
0,52	0,51	0,51	0,51	0,51	0,51	125gr	1.01 Savon de toilette
1,35	1,35	1,34	1,34	1,32	1,34	75ml	1.02 Dentifrice
11,96	11,99	12,03	12,09	12,13	12,13	100ml	1.03 Eau de Cologne
6,18	6,20	6,17	6,17	6,22	6,23	100ml	1.04 After-shave
24,36	24,38	24,46	24,42	24,45	24,46	50ml	1.05 Crème de beauté
1,05	1,05	1,06	1,06	1,07	1,07	100ml	1.06 Laque pour cheveux
4,80	4,85	4,91	4,94	4,97	4,99	10ml	1.07 Vernis à ongles

Indices et prix à la consommation 2002

2002						Unité	Nature des produits
juillet	août	septem- bre	octobre	novem- bre	décem- bre		
1,54	1,54	1,56	1,57	1,58	1,59	10pièc.	2. Articles non électriques
0,26	0,27	0,27	0,27	0,27	0,27	1 pièce	2.01 Tampon hygiénique
0,32	0,32	0,32	0,32	0,32	0,32	1 roul.	2.02 Couche culotte
							2.03 Papier de toilette
							3. Appareil électrique
70,54	70,57	70,61	70,63	70,45	70,40	1 pièce	3.01 Rasoir électrique
							2. EFFETS PERSONNELS N.D.A.
							A. BIJOUX, HORLOGES ET MONTRES
29,52	29,57	29,63	29,70	29,75	29,80	1 gr	0.1 Alliance en or
122,52	122,62	122,63	122,74	122,58	122,59	1 pièce	0.2 Montre à quartz
5,68	5,68	5,68	5,73	5,73	5,73	1 rempl.	0.3 Remplac. pile de montre
							B. AUTRES EFFETS PERSONNELS
35,31	35,32	35,34	35,37	35,38	35,39	1 pièce	0.1 Portefeuille
167,02	167,02	167,11	167,11	167,13	166,96	1 pièce	0.2 Valise
							3. ASSURANCES
							A. ASSURANCES DU LOGEMENT, Y COMPRIS LES BIENS MOBILIERS
557,07	557,07	557,07	557,07	557,07	557,07	1 taux	0.1 Assurance habitation (taux de prime réévalué)
							B. ASSURANCES LIEES A LA SANTE
5,65	5,65	5,65	5,65	5,65	5,65	1 mois	0.1 Cotisation libre d'assurance complémentaire
							C. ASSURANCES LIEES AU TRANSPORT
101,47	101,47	101,47	100,90	100,90	100,90	indice	0.1 Assurance R.C. automobile
							D. AUTRES ASSURANCES
56,53	56,53	56,53	56,53	56,53	56,53	1 prime	0.1 Assurance R.C. familiale
							4. SERVICES BANCAIRES N.D.A.
42,95	42,95	42,95	42,95	42,95	42,95	1 an	0.1 Services bancaires
							5. AUTRES SERVICES N.D.A.
868,56	868,58	868,70	868,73	869,01	871,88	1 forf.	0.1 Pompes funèbres
414,62	414,62	414,62	414,62	414,62	417,07	1 créém.	0.2 Crémation
0,10	0,10	0,10	0,10	0,10	0,10	1 copie	0.3 Photocopie
493,48	493,48	493,48	493,48	493,48	493,48	1 acte	0.4 Frais notariaux pour un prêt hypothécaire
67,09	67,09	67,09	67,09	67,09	67,11	1passep	0.5 Frais de délivrance d'un passeport
11,25	11,25	11,25	11,25	11,25	11,25	1 jour	0.6 Crèches

**Indices harmonisés des prix
dans les Etats membres de l'U.E.**

Indices et prix à la consommation 2002

Indices harmonisés des prix à la consommation dans les états membres de l'UE

	Belgique	Danemark	Allemagne	Grèce	
2000	106,40	108,30	104,90	115,80	
2001	109,00	110,70	107,40	120,10	
2002	110,70	113,40	108,90	124,80	
2001					
Janvier	105,90	108,90	106,10	116,80	
Février	107,80	109,50	106,80	116,60	
Mars	108,00	110,20	107,00	119,30	
Avril	109,00	110,80	107,30	120,60	
Mai	109,50	111,40	107,90	121,20	
Juin	109,80	111,20	108,10	121,10	
Juillet	108,40	110,80	108,10	118,70	
Août	109,80	110,70	107,90	118,70	
Septembre	110,00	111,30	107,90	121,20	
Octobre	109,80	111,40	107,50	121,60	
Novembre	109,80	111,20	107,30	121,70	
Décembre	109,70	111,40	107,40	123,10	
2002					
Janvier	108,70	111,60	108,50	122,40	
Février	110,50	112,10	108,70	121,00	
Mars	110,70	113,00	109,00	124,50	
Avril	110,80	113,40	109,00	125,50	
Mai	111,00	113,50	109,00	125,80	
Juin	110,70	113,60	108,90	125,50	
Juillet	109,60	113,20	109,20	123,00	
Août	111,20	113,40	109,00	123,20	
Septembre	111,30	114,10	109,00	125,80	
Octobre	111,20	114,40	108,90	126,40	
Novembre	111,00	114,30	108,40	126,50	
Décembre	111,10	114,30	108,60	127,40	
	Espagne	France	Irlande	Italie	Luxembourg
2000	109,70	104,40	111,50	108,40	107,30
2001	112,80	106,30	116,00	110,90	109,90
2002	116,80	108,30	121,50	113,80	112,10
2001					
Janvier	111,20	104,70	112,40	109,50	107,30
Février	110,80	105,00	113,40	108,90	108,50
Mars	111,70	105,50	114,30	110,00	109,10
Avril	112,70	106,10	115,20	110,80	109,50
Mai	113,10	106,80	115,90	111,20	110,70
Juin	113,40	106,80	116,70	111,50	111,00
Juillet	112,60	106,60	116,40	111,20	109,60
Août	112,70	106,60	116,70	110,80	110,40
Septembre	113,30	106,80	117,10	111,20	110,60
Octobre	113,80	106,90	117,70	111,80	110,70
Novembre	114,10	106,60	117,50	112,00	110,70
Décembre	114,40	106,70	118,50	112,10	110,40
2002					
Janvier	114,20	107,20	118,30	112,10	109,60
Février	114,30	107,30	119,00	111,80	110,90
Mars	115,30	107,80	120,10	112,80	111,00
Avril	116,90	108,30	121,00	113,60	111,60
Mai	117,30	108,40	121,70	113,90	112,10
Juin	117,30	108,40	121,90	114,00	112,40
Juillet	116,50	108,30	121,30	113,90	111,70
Août	116,90	108,50	122,00	113,70	112,60
Septembre	117,30	108,70	122,40	114,30	113,00
Octobre	118,40	108,90	122,90	114,90	113,50
Novembre	118,60	108,80	123,00	115,20	113,70
Décembre	119,00	109,00	123,90	115,50	113,50

Indices et prix à la consommation 2002

- base 1996 = 100 (1)

Pays-Bas	Autriche	Portugal	Finlande	
108,20	104,50	109,40	107,00	2000
113,80	106,90	114,20	109,80	2001
118,30	108,80	118,40	112,00	2002
				2001
110,70	105,80	112,00	107,80	Janvier
111,70	106,20	112,20	108,50	Février
113,00	106,40	112,70	109,00	Mars
113,90	106,90	113,40	109,50	Avril
114,20	107,10	114,40	110,50	Mai
113,80	107,20	114,70	110,60	Juin
113,70	107,10	114,90	109,70	Juillet
114,00	106,80	114,70	109,90	Août
115,20	107,20	114,70	110,90	Septembre
115,30	107,40	115,10	110,80	Octobre
115,00	107,40	115,80	110,40	Novembre
114,80	107,70	116,00	110,40	Décembre
				2002
116,10	107,90	116,10	110,90	Janvier
116,70	108,00	115,90	111,20	Février
117,90	108,20	116,40	111,80	Mars
118,70	108,70	117,40	112,30	Avril
118,50	108,90	118,30	112,50	Mai
118,20	108,80	118,70	112,30	Juin
118,00	108,70	119,00	111,90	Juillet
118,30	109,00	119,20	111,90	Août
119,50	108,90	119,10	112,40	Septembre
119,40	109,20	119,80	112,70	Octobre
118,90	109,20	120,50	112,30	Novembre
118,80	109,50	120,60	112,30	Décembre
Suède	Royaume-Uni	Euro-zone (2)	Europe 15	
104,80	105,60	106,30	106,40	2000
107,60	106,90	108,90	108,90	2001
109,70	108,30	111,30	111,10	2002
				2001
105,20	105,40	107,20	107,20	Janvier
105,60	105,70	107,50	107,50	Février
106,40	106,10	108,10	108,10	Mars
107,50	106,70	108,80	108,80	Avril
108,30	107,50	109,30	109,30	Mai
108,10	107,70	109,50	109,50	Juin
107,40	106,90	109,20	109,10	Juillet
107,60	107,30	109,10	109,10	Août
108,90	107,60	109,40	109,40	Septembre
108,70	107,40	109,50	109,50	Octobre
108,80	107,20	109,50	109,40	Novembre
108,90	107,50	109,60	109,60	Décembre
				2002
108,20	107,10	110,10	109,90	Janvier
108,50	107,30	110,20	110,00	Février
109,60	107,70	110,80	110,60	Mars
109,90	108,10	111,40	111,20	Avril
110,10	108,40	111,50	111,30	Mai
109,90	108,40	111,50	111,30	Juin
109,30	108,10	111,30	111,10	Juillet
109,40	108,40	111,40	111,20	Août
110,20	108,70	111,70	111,50	Septembre
110,60	108,90	112,00	111,80	Octobre
110,30	108,90	111,90	111,70	Novembre
110,70	109,30	112,10	112,00	Décembre

Informations

L'Institut national de statistique

Où trouver l'information de l'INS ?

Dans cinq grandes villes du pays, l'INS met à la disposition du public :

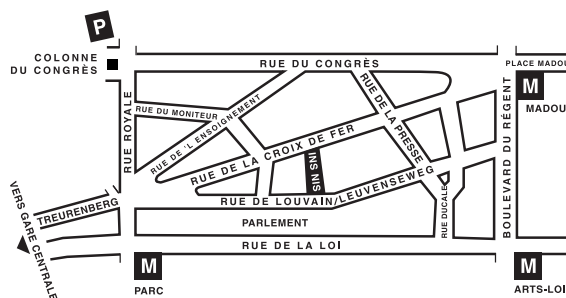
- ◇ Des annuaires et des publications spécialisées ainsi qu'une sélection de disquettes et de cédéroms.
- ◇ Une salle de lecture où il est possible de consulter les publications de l'INS, d'autres ministères ou d'institutions belges et internationales.

Toutes nos bibliothèques sont accessibles les jours ouvrables de 9h à 12h et de 13h à 16h.

Bruxelles

Rue de Louvain 44, 1000 Bruxelles
 tél. 02/548.63.65 – 02/548.63.66 fax 02/548.63.67
 e-mail : info@statbel.mineco.fgov.be

Train (B) : Gare Centrale ou Congrès
 Métro (M) : ligne 1A et 1B, station Parc ou Arts-Loi
 ligne 2, station Arts-Loi ou Madou
 Tram-Bus : 92, 93, 94 arrêt Parc
 65, 66 arrêt Presse
 29, 63 arrêt Congrès
 Parking (P) : Cité administrative (payant)



Anvers

Italiëlei 124 - bus 85, 2000 Antwerpen
 tél. 03/229.07.00 fax 03/233.28.30
 e-mail : info.antwerpen@statbel.mineco.fgov.be

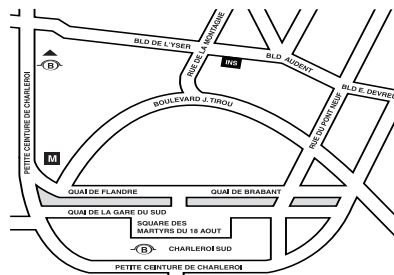
Train (B) : Centraal Station
 Métro (M) : arrêt Opera
 Tram-Bus : accès facile (Fr. Rooseveltplaats)



Charleroi

Tour Biarent, Bd Audent 14/5, 6000 Charleroi
 tél. 071/27.44.14 fax 071/27.44.19
 e-mail : info.charleroi@statbel.mineco.fgov.be

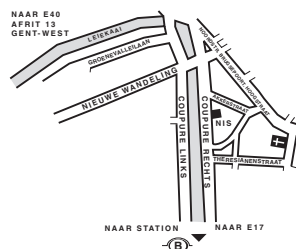
Train (B) : Charleroi Sud, 20 min depuis la gare (Place Buisset, Rue du Collège, place Charles II, bd Tirou, rue de la Montagne)
 Bus : arrêt Tirou
 Autoroute : petite ceinture de Charleroi - sortie Gare du Sud
 Parking (P) : payant face à l'INS



Gand

Coupure rechts 620, 9000 Gent
 tél. 09/267.27.00 fax 09/267.27.29
 e-mail : info.gent@statbel.mineco.fgov.be

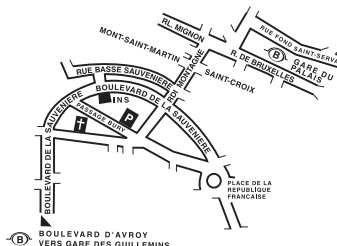
Train (B) : Gent St. Pieters
 Tram-Bus : 40, 43 arrêt Theresianenstraat
 Autoroute : accès aisé par autoroute E40 (sortie N° 13 - Gent - West/Drongen)
 Parking (P) : au long de la "Coupure Rechts"



Liège

Bd de la Sauvenière 73-75, 4000 Liège
 tél. 04/223.84.11 fax 04/222.49.94
 e-mail : info.liege@statbel.mineco.fgov.be

Train (B) : Gare des Guillemins ou Gare du Palais
 Tram-Bus : (Guillemins) 1 et 4 arrêt Sauvenière
 Parking (P) : Neujean (à 20 m - même trottoir)
 Mercure (en face)



L'INS diffuse de nombreux produits qui donnent une image chiffrée de la réalité socio-économique belge.

Ces produits, repris dans notre catalogue, sont disponibles auprès de nos centres régionaux ou auprès de notre service de Documentation - vente de Bruxelles. Notre catalogue vous sera envoyé sur simple demande. (voir adresses ci-contre).

Vous trouverez également un extrait de nos données, ainsi que la liste de nos publications sur notre site Internet : <http://statbel.fgov.be>

Economie et finances : autres produits

Ventes de biens immobiliers

Cette publication vous informe sur le nombre, la superficie ou le prix de vente de terrains, bâtiments, propriétés et appartements par arrondissement et par commune.

Les résultats sont établis sur base des actes notariés, aussi bien pour les ventes de gré à gré que pour les ventes publiques. Ces statistiques sont également disponibles sur fichier informatique livrable sur disquette ou par e-mail. Des informations plus détaillées ou complémentaires à la publication peuvent également vous être fournies sur simple demande

La conjoncture

Les principaux indicateurs conjoncturels, parus jusqu'à présent séparément dans différentes brochures de l'INS, sont rassemblés en un seul volume édité chaque mois. Cette brochure regroupe non seulement les indicateurs conjoncturels les plus récents, calculés par l'INS, avec le détail par activité et par région, mais également un aperçu des indicateurs qui proviennent d'autres sources. Nous prévoyons également de publier des chiffres internationaux qui pourront servir de base de comparaison, ainsi qu'une méthodologie sommaire de chaque indicateur calculé par l'INS. Les indicateurs conjoncturels couvrent l'ensemble de l'économie et de ses grands secteurs d'activité (industrie, construction, commerce et autres services). Ils sont regroupés selon une logique d'analyse économique : indicateurs avancés; évolution de l'activité; évolution de la demande; prix, salaires et coûts; facteurs de production et emploi.

Quelques autres publications

Publications générales

Annuaire de statistiques régionales
Bulletin de statistique – *Mensuelle*
Communiqué hebdomadaire

Territoire et environnement

Statistique de l'occupation du sol (**disquette**)
Aperçu Environnement - *Annuelle*

Population

Ménages et noyaux familiaux - *Annuelle*
Population totale au 1er janvier - *Annuelle*
Perspectives de population 2000/2050 – *A paraître*

Société

Enquête sur les forces de travail – *Annuelle*
Statistique fiscale des revenus – *Annuelle*

Agriculture

Recensement agricole et horticole au 15 mai –
Annuelle

Industrie

Production industrielle et construction - *Mensuelle*

Commerce, services et transports

Statistiques mensuelles du transport - *Mensuelle*
Commerce intérieur - *Annuelle*



Achevé d'imprimer
par l'imprimerie de l'INS
B-1000 Bruxelles

Avril 2003