

Finances

Indices et prix à la consommation

L'Institut national de statistique propose des informations impartiales à un prix abordable.

Les informations sont diffusées conformément à la loi, notamment pour ce qui concerne leur confidentialité.

Nous classons les statistiques en huit domaines :

Généralités	Économie et finances
Territoire et environnement	Agriculture et activités assimilées
Population	Industrie
Société	Services, commerce et transports

Tous droits de traduction, d'adaptation, de reproduction par tous procédés, y compris la photographie et le microfilm sont soumis à autorisation préalable de l'Institut national de statistique.

Toutefois, la citation de courts extraits, à titre explicatif ou justificatif, dans un article, un compte-rendu ou un livre, est autorisée moyennant indication claire et précise de la source.

Éditeur responsable : Hans D'Hondt



©2002, INSTITUT NATIONAL DE STATISTIQUE *éditeur*

B-1000 Bruxelles – 44 rue de Louvain

Avant-propos

Depuis de nombreuses années, l'indice des prix à la consommation a fait l'objet de différents tableaux édités dans plusieurs publications de l'INS.

Actuellement, l'**indice général** est diffusé de manière rapide sur notre *site Internet* (http://statbel.fgov.be/indicators/home_fr.htm) et dans le *Communiqué hebdomadaire* dès leur autorisation de publication.

Chaque mois, l'**indice et les prix à la consommation par grands groupes de produits** sont publiés dans la brochure « *La Conjoncture* ».

Il est également possible de souscrire auprès de notre *Unité « Indicateurs conjoncturels »*, un **abonnement** qui vous permettra d'obtenir chaque mois, par fax ou par e-mail, la liste complète des **indices et prix à la consommation par produit**, et ce, dès la date de mise à disposition.

La présente brochure rassemble, en un seul volume, l'évolution mensuelle des indices durant l'année de référence, ainsi qu'une comparaison avec les années précédentes, mais aussi toutes les données ayant trait à l'indice.

Vous y trouverez, outre l'indice général, des tableaux concernant l'inflation, le détail de l'indice et des prix à la consommation par produit, ainsi qu'une comparaison des indices harmonisés dans les différents pays de l'Union européenne.

Informations sur nos indicateurs conjoncturels :

e-mail : christophe.arickx@statbel.mineco.fgov.be
téléphone : 02/548 64 19
fax : 02/548 68 31

Informations sur nos publications

e-mail : sales@statbel.mineco.fgov.be
téléphone : 02/548 63 64
fax : 02/548 63 67

Finances

Indices et prix à la consommation

Année 2001

Sommaire

Introduction	3
---------------------------	----------

Évolution de l'indice général et de l'inflation

Indices des prix à la consommation.....	6
---	---

Inflation.....	7
----------------	---

Indices des prix à la consommation par produit

Évolution mensuelle de janvier à décembre 2001.....	10
---	----

Prix moyens à la consommation par produit

Évolution mensuelle de janvier à décembre 2001	42
--	----

Indices harmonisés des prix dans les Etats membres de l'U.E.

Évolution mensuelle de janvier 2000 à décembre 2001	74
---	----

Introduction

L'indice des prix à la consommation

L'indice des prix à la consommation est un instrument de mesure de l'évolution des prix du panier de biens et services des ménages.

L'indice mensuel est égal au rapport entre le prix du **panier** de biens et services au cours de ce mois et le prix moyen du même panier au cours de l'année de base. Pour l'indice actuel, l'année de base choisie est 1996.

Le panier de biens et services ou le *panier de produits* est composé en fonction du mode de consommation des ménages durant l'année de base.

Le calcul de l'indice part du calcul des différents indices de tous les produits (=tous les biens et services du panier des ménages). L' *indice par produit* est le rapport entre le prix de ce produit au cours d'un mois particulier et le prix moyen de ce produit durant l'année de base.

Des **indices de groupes de produits** sont également calculés sur la base des indices des différents produits. Nous publions chaque mois ces indices dans notre communiqué hebdomadaire.

Indice santé

A l'aide de l'indice qui tient compte de l'évolution des prix de tous les biens et services, on calcule également un autre indice, à savoir l'indice santé. Pour le calcul de cet indice, certains produits sont retirés du panier : boissons alcoolisées, tabac et carburants (essence et diesel).

L'indice santé est notamment appliqué pour l'indexation des loyers. L'indice lissé (=la valeur moyenne de l'indice santé au cours des 4 derniers mois) sert à l'indexation des salaires et traitements. L'adaptation de l'indice des salaires et traitements a lieu lorsque l'indice lissé dépasse une certaine valeur, à savoir l'*indice pivot*. L'indice lissé est également appelé *moyenne mobile*.

Inflation

Au départ de l'indice de chaque mois, on calcule également l'*inflation*. Ce chiffre donne l'augmentation en pourcentage de l'indice de ce mois particulier par rapport à la valeur de l'indice des 12 derniers mois.

Si l'on considère l'augmentation en pourcentage de l'indice moyen de l'ensemble de l'année par rapport à l'indice moyen de l'année précédente, on obtient l'inflation sur base annuelle.

Évolution de l'indice général et de l'inflation

Indices et prix à la consommation 2001

Évolution des indices des prix à la consommation

	Indice général			Indice santé		Produits alimen- taires (1)	Produits non alimentaires		Loyer
	Base			Base			services		
	1996 = 100	1988 = 100	1981 = 100	1996 = 100	1988 = 100				
Base 1981 = 100									
1986	79,24	97,25	131,56	-	-	134,44	129,00	132,38	134,96
1987	80,47	98,76	133,60	-	-	133,90	130,43	136,52	140,72
1988	81,40	99,91	135,15	-	-	133,88	131,91	138,59	145,85
1989	83,93	103,01	139,35	-	-	138,07	136,37	142,14	151,24
1990	86,82	106,56	144,16	-	-	143,18	141,17	146,69	156,08
Base 1988 = 100									
1991	89,62	109,99	148,79	-	-	108,88	110,20	110,46	109,49
1992	91,79	112,66	152,40	-	-	108,75	111,86	115,07	115,93
1993	94,32	115,76	156,60	-	-	107,89	115,20	119,45	122,05
1994	96,56	118,51	160,32	96,83	116,75	109,82	117,57	122,52	127,61
1995	97,98	120,25	162,67	98,34	118,57	111,15	118,52	124,99	131,29
1996	100,00	122,73	166,03	99,97	120,53	111,85	121,34	127,92	134,54
1997	101,63	124,73	168,74	101,29	122,12	114,31	123,16	129,81	136,80
1998	102,60	125,92	170,35	102,58	123,68	116,42	122,61	132,85	138,40
1999	103,75	127,33	172,25	103,54	124,84	116,65	124,13	134,93	140,38
2000	106,39	130,57	176,64	105,49	127,19	117,66	128,94	137,64	142,41
2001	109,02	133,80	181,00	108,38	130,68	122,63	131,14	141,02	145,13
Base 1996 = 100									
1999									
Octobre	104,06	127,71	172,77	103,65	124,97	103,49	103,15	105,80	104,61
Novembre	104,27	127,97	173,12	103,83	125,19	103,50	103,46	106,02	104,66
Décembre	104,61	128,39	173,68	104,02	125,42	103,41	104,11	106,29	104,66
2000									
Janvier	104,80	128,62	174,00	104,29	125,74	103,65	104,12	106,67	105,03
Février	105,20	129,11	174,66	104,56	126,07	103,87	104,76	106,86	105,32
Mars	105,60	129,60	175,33	104,79	126,35	103,94	105,37	107,22	105,52
Avril	105,80	129,85	175,66	105,08	126,69	105,32	104,97	107,50	105,67
Mai	106,10	130,22	176,16	105,21	126,85	105,54	105,63	107,35	105,71
Juin	106,50	130,71	176,82	105,43	127,12	106,08	106,17	107,45	105,81
Juillet	106,71	130,97	177,17	105,69	127,43	106,21	106,05	108,23	105,99
Août	106,68	130,93	177,12	105,74	127,49	105,53	106,21	108,39	106,02
Septembre	107,41	131,82	178,33	106,20	128,05	105,56	108,06	108,00	106,19
Octobre	107,15	131,51	177,90	106,04	127,85	105,14	107,95	107,59	106,22
Novembre	107,50	131,93	178,48	106,45	128,35	105,97	108,22	107,74	106,34
Décembre	107,22	131,59	178,02	106,40	128,29	105,45	107,56	108,17	106,42
2001									
Janvier	107,11	131,46	177,83	106,48	128,38	106,22	106,70	108,44	106,84
Février	107,57	132,02	178,60	106,83	128,80	106,31	107,38	108,85	107,23
Mars	107,81	132,32	179,00	107,14	129,18	107,37	107,42	108,80	107,42
Avril	108,75	133,47	180,56	107,94	130,14	109,31	108,17	109,46	107,63
Mai	109,43	134,30	181,69	108,46	130,77	110,82	108,89	109,56	107,69
Juin	109,62	134,54	182,00	108,81	131,19	111,22	108,87	109,94	107,81
Juillet	109,54	134,44	181,87	108,92	131,32	110,66	108,24	111,06	107,92
Août	109,53	134,43	181,85	108,99	131,41	110,76	108,23	110,90	108,06
Septembre	109,84	134,81	182,37	109,16	131,61	110,69	109,03	110,79	108,21
Octobre	109,67	134,60	182,09	109,22	131,69	111,08	108,24	111,08	108,44
Novembre	109,79	134,75	182,28	109,43	131,94	110,97	108,01	111,91	108,55
Décembre	109,56	134,46	181,90	109,23	131,70	110,24	107,72	112,09	108,66

(1) Boissons comprises.

Source : Service de l'Indice du Ministère des Affaires Economiques.

Indices et prix à la consommation 2001

Inflation et pouvoir d'achat du franc belge sur base des indices des prix à la consommation

	Taux d'inflation			Pouvoir d'achat du BEF nominal			Indice 1996 = 100
	Inflation annuelle et mensuelle (%)	Par rapport au même mois de l'année précédente	Moyenne des douze derniers mois (1)	Par rapport à 1970 = 100	Diminution		
					Par rapport au même mois de l'année précédente	Moyenne des douze derniers mois	
1980 (2)	7,0	6,7	6,7	49,2	6,2	6,2	55,68
1981 (2)	7,6	7,6	7,6	45,7	7,1	7,1	59,92
1982 (2)	8,7	8,7	8,7	42,0	8,0	8,0	65,15
1983 (2)	7,7	7,7	7,7	39,0	7,1	7,1	70,14
1984 (2)	6,4	6,3	6,3	36,7	6,0	6,0	74,59
1985 (2)	4,9	4,9	4,9	35,0	4,6	4,6	78,22
1986 (2)	1,3	1,3	1,3	34,5	1,3	1,3	79,24
1987 (2)	1,6	1,6	1,6	34,0	1,5	1,5	80,47
1988 (2)	1,2	1,2	1,2	33,6	1,2	1,2	81,40
1989 (2)	3,1	3,1	3,1	32,6	3,0	3,0	83,93
1990 (2)	3,5	3,5	3,5	31,5	3,3	3,3	86,82
1991 (2)	3,2	3,2	3,2	30,5	3,1	3,1	89,62
1992 (2)	2,4	2,4	2,4	29,8	2,4	2,4	91,79
1993 (2)	2,8	2,8	2,8	29,0	2,7	2,7	94,32
1994 (2)	2,4	2,4	2,4	28,3	2,3	2,3	96,56
1995 (2)	1,5	1,5	1,5	27,9	1,5	1,5	97,98
1996 (2)	2,1	2,1	2,1	27,4	2,0	2,0	100,00
1997 (2)	1,6	1,6	1,6	26,9	1,6	1,6	101,63
1998 (2)	1,0	1,0	1,0	26,7	0,9	0,9	102,60
1999 (2)	1,1	1,1	1,1	26,4	1,1	1,1	103,75
2000 (2)	2,6	2,5	2,5	25,7	2,5	2,5	106,39
2001 (2)	2,5	-	-	-	-	-	-
2000							
janvier	1,8	1,8	1,2	26,1	1,8	1,2	104,80
février	2,0	2,0	1,3	26,0	1,9	1,3	105,20
mars	2,3	2,3	1,4	25,9	2,2	1,3	105,60
avril	2,0	2,0	1,4	25,9	2,0	1,4	105,80
mai	2,2	2,2	1,5	25,8	2,1	1,5	106,10
juin	2,8	2,8	1,7	25,7	2,7	1,7	106,50
juillet	2,8	2,8	1,9	25,6	2,7	1,9	106,71
août	2,9	2,9	2,1	25,6	2,8	2,0	106,68
septembre	3,4	3,4	2,2	25,5	3,3	2,2	107,41
octobre	3,0	3,0	2,4	25,5	2,9	2,3	107,15
novembre	3,1	3,1	2,5	25,5	3,0	2,4	107,50
décembre	2,5	2,5	2,6	25,5	2,4	2,5	107,22
2001							
janvier	2,2	2,2	2,6	25,5	2,2	2,5	107,11
février	2,3	2,3	2,6	25,4	2,2	2,5	107,57
mars	2,1	2,1	2,6	25,4	1,1	2,5	107,81
avril	2,8	2,8	2,7	25,2	2,7	2,6	108,75
mai	3,1	3,1	2,7	25,0	3,0	2,7	109,43
juin	2,9	2,9	2,8	25,0	2,9	2,7	109,62
juillet	2,7	2,7	2,7	25,0	2,6	2,7	109,54
août	2,7	2,7	2,7	25,0	2,6	2,7	109,53
septembre	2,3	2,3	2,6	24,9	2,2	2,6	109,84
octobre	2,4	2,4	2,6	25,0	2,3	2,5	109,67
novembre	2,1	2,1	2,5	-	-	-	109,79
décembre	2,2	2,2	2,5	-	-	-	109,56

(1) Par rapport à la période correspondante précédente.

(2) Moyennes mensuelles. Pour les 2^{ème}, 4^{ème} et 5^{ème} colonnes : moyenne des douze taux de l'année; pour les 3^{ème} et 6^{ème} colonnes : taux calculés sur la moyenne annuelle des indices des prix.

Indices des prix à la consommation par produit

Indices et prix à la consommation 2001

Indices des prix à la consommation par produit

Base : 1996 = 100

Nature des produits	Coefficient de pondération en %		2001				
	2001	janvier	février	mars	avril	mai	
A. PRODUITS ALIMENTAIRES, BOISSONS	214,31	109,64	106,22	106,31	107,38	109,31	110,82
1. PRODUITS ALIMENTAIRES	173,32	110,42	106,15	106,26	107,65	110,07	111,89
A. PAINS ET CEREALES	33,49	109,09	106,02	107,52	107,82	108,23	108,53
1. Riz et flocons de riz	0,46	98,60	98,18	98,47	98,40	98,90	98,80
1.01 Riz en sachets cuiseurs	0,46	98,60	98,18	98,47	98,40	98,90	98,80
2. Farines et semoules	0,44	98,87	97,70	97,59	97,80	97,91	98,30
2.01 Farine boulangère	0,44	98,87	97,70	97,59	97,80	97,91	98,30
3. Pâtes alimentaires	1,24	108,75	107,56	108,07	108,35	109,57	108,72
3.01 Spaghetti	1,24	108,75	107,56	108,07	108,35	109,57	108,72
4. Pains et petits pains	13,62	107,86	103,81	106,30	106,40	106,59	106,73
4.01 Pain spécial 400 gr	1,08	107,38	106,07	106,14	106,15	106,20	106,20
4.02 Pain spécial 800 gr	3,43	104,80	103,31	103,36	103,31	103,33	103,43
4.03 Pain gris 800 gr	5,36	105,19	103,63	103,74	103,70	103,72	103,81
4.04 Cramique	0,71	109,05	106,46	106,71	107,42	108,35	108,53
4.05 Petit pain dit "pistolet"	3,04	115,91	103,28	114,10	114,48	115,05	115,35
5. Tartes, couques, pâtisseries, biscuits	12,98	112,20	109,16	110,19	111,06	111,53	111,95
5.01 Tarte au riz	1,27	112,22	109,37	110,07	110,92	111,37	111,56
5.02 Gâteau moka	1,27	115,47	111,77	112,56	113,66	114,46	114,84
5.03 Eclair	1,27	112,39	109,60	109,93	110,71	111,53	111,48
5.04 Carré glacé	1,27	113,36	110,90	111,04	111,69	112,41	112,51
5.05 Biscuits	2,01	111,54	108,75	108,76	108,62	109,98	111,72
5.06 Spéculoos	2,01	115,15	111,01	113,93	115,21	114,59	115,34
5.07 Couque suisse	2,38	111,13	108,49	109,04	109,94	110,22	110,57
5.08 Gaufre de Liège	1,50	106,94	104,03	106,55	108,23	108,53	107,69
6. Autres produits à base de céréales et de fécule	4,75	106,13	104,88	105,38	104,71	105,43	106,19
6.01 Crème instantanée à froid	0,76	109,52	111,01	110,90	110,06	109,83	110,20
6.02 Corn-flakes	1,52	104,34	102,15	102,49	102,94	104,94	105,01
6.03 Pizza	2,47	106,20	104,66	105,46	104,15	104,39	105,67
B. VIANDES	55,07	109,15	104,75	105,37	107,02	109,13	109,94
1. Viande de boeuf	10,58	103,18	101,87	102,32	102,67	103,02	103,39
1.01 Rosbeef	1,06	101,94	101,25	101,65	101,79	101,78	102,17
1.02 Beefsteak	5,29	102,97	101,60	101,99	102,51	102,88	103,25
1.03 Carbonnade	2,11	103,95	102,31	102,91	103,15	103,68	104,11
1.04 Bouilli	1,06	106,29	104,10	104,73	105,29	105,79	106,34
1.05 Contrefilet	1,06	100,81	100,75	101,09	100,80	100,87	100,95
2. Viande de veau	1,24	109,36	106,81	107,20	107,82	108,72	109,41
2.01 Rôti de veau	1,24	109,36	106,81	107,20	107,82	108,72	109,41
3. Viande de porc	4,66	111,82	104,06	104,49	109,72	114,09	115,40
3.01 Côte de porc au filet	2,42	110,94	103,22	103,44	108,94	113,03	114,54
3.02 Côte de porc au spiringue	1,03	114,26	105,99	106,23	111,84	117,10	118,24
3.03 Rôti de porc au jambon	1,21	111,51	104,10	105,10	109,47	113,66	114,72
4. Viande de mouton et d'agneau	1,56	107,57	101,84	102,76	104,10	105,63	109,08
4.01 Gigot d'agneau	1,56	107,57	101,84	102,76	104,10	105,63	109,08
5. Volaille domestique	5,42	107,00	101,84	102,73	104,51	106,70	107,18
5.01 Poulet à rôtir	3,66	106,90	101,40	102,15	104,27	106,74	107,13
5.02 Filet de dinde	1,76	107,20	102,76	103,94	105,01	106,62	107,31
6. Lapin	0,95	113,26	110,90	112,01	113,60	116,03	116,70
6.01 Lapin domestique	0,95	113,26	110,90	112,01	113,60	116,03	116,70

Source : Service de l'Indice du Ministère des Affaires Economiques

Indices et prix à la consommation 2001

2001							Nature des produits
juin	juillet	août	septem- bre	octobre	novem- bre	décem- bre	
111,22	110,66	110,76	110,69	111,08	110,97	110,24	A. PRODUITS ALIMENTAIRES, BOISSONS
112,41	111,65	111,81	111,68	112,22	112,02	111,18	1. PRODUITS ALIMENTAIRES
108,56	108,93	110,18	110,74	110,80	110,85	110,86	A. PAINS ET CEREALES
98,33	98,70	99,18	99,51	98,69	98,24	97,78	1. Riz et flocons de riz
98,33	98,70	99,18	99,51	98,69	98,24	97,78	1.01 Riz en sachets cuiseurs
98,79	99,89	100,17	100,42	99,96	99,58	98,33	2. Farines et semoules
98,79	99,89	100,17	100,42	99,96	99,58	98,33	2.01 Farine boulangère
108,96	109,28	108,89	109,31	108,67	108,93	108,73	3. Pâtes alimentaires
108,96	109,28	108,89	109,31	108,67	108,93	108,73	3.01 Spaghetti
106,81	107,13	109,55	109,99	110,20	110,36	110,46	4. Pains et petits pains
106,21	106,54	108,79	108,96	109,08	109,11	109,15	4.01 Pain spécial 400 gr
103,41	103,82	106,46	106,67	106,78	106,85	106,88	4.02 Pain spécial 800 gr
103,80	104,22	106,91	107,06	107,18	107,25	107,28	4.03 Pain gris 800 gr
108,58	108,68	110,11	110,67	110,85	111,02	111,18	4.04 Cramique
115,75	115,86	117,83	119,10	119,63	120,10	120,39	4.05 Petit pain dit "pistolet"
112,03	112,23	113,00	113,68	113,87	113,89	113,84	5. Tartes, couques, pâtisseries, biscuits
111,75	111,87	113,19	114,00	113,78	114,39	114,34	5.01 Tarte au riz
115,29	115,40	116,49	117,26	117,62	118,02	118,29	5.02 Gâteau moka
111,36	111,41	113,52	114,45	114,75	115,06	114,89	5.03 Eclair
112,53	112,60	114,31	115,08	115,22	115,92	116,06	5.04 Carré glacé
111,84	112,84	112,82	113,43	113,53	113,01	113,16	5.05 Biscuits
115,81	115,63	115,81	115,96	116,41	116,03	116,01	5.06 Spéculoos
110,60	110,69	111,76	112,78	113,04	113,33	113,12	5.07 Couque suisse
107,12	107,33	106,75	107,24	107,27	106,47	106,07	5.08 Gaufre de Liège
105,85	106,80	106,60	107,32	106,89	106,70	106,84	6. Autres produits à base de céréales et de féculé
109,84	108,56	108,96	109,12	108,69	108,60	108,43	6.01 Crème instantanée à froid
105,21	105,15	105,04	104,93	104,49	104,77	104,91	6.02 Corn-flakes
105,02	107,27	106,84	108,24	107,80	107,30	107,55	6.03 Pizza
110,21	110,40	110,52	110,49	110,70	110,59	110,64	B. VIANDES
103,18	103,51	103,75	103,57	103,66	103,69	103,48	1. Viande de boeuf
102,00	101,94	101,78	102,15	102,07	102,28	102,40	1.01 Rosbeef
102,85	103,21	103,61	103,33	103,48	103,39	103,49	1.02 Beefsteak
104,23	104,94	104,86	104,40	104,48	104,73	103,62	1.03 Carbonnade
106,24	106,55	107,16	107,30	107,37	107,16	107,41	1.04 Bouilli
100,85	100,74	100,76	100,82	100,80	101,01	100,28	1.05 Contrefilet
110,37	110,04	110,12	109,75	110,68	110,99	110,40	2. Viande de veau
110,37	110,04	110,12	109,75	110,68	110,99	110,40	2.01 Rôti de veau
115,04	114,45	113,98	112,74	112,86	112,58	112,44	3. Viande de porc
114,73	113,54	112,88	111,73	111,80	111,69	111,75	3.01 Côte de porc au filet
117,84	117,41	116,24	114,70	115,55	114,80	115,17	3.02 Côte de porc au spiringue
113,28	113,76	114,25	113,09	112,69	112,47	111,51	3.03 Rôti de porc au jambon
109,71	109,18	108,27	109,11	110,15	109,59	111,36	4. Viande de mouton et d'agneau
109,71	109,18	108,27	109,11	110,15	109,59	111,36	4.01 Gigot d'agneau
108,44	108,26	108,79	109,44	108,96	108,48	108,64	5. Volaille domestique
108,94	108,13	108,54	109,60	108,64	108,45	108,81	5.01 Poulet à rôtir
107,40	108,53	109,29	109,09	109,64	108,54	108,29	5.02 Filet de dinde
114,04	112,41	112,82	111,57	110,96	115,06	113,02	6. Lapin
114,04	112,41	112,82	111,57	110,96	115,06	113,02	6.01 Lapin domestique

Indices et prix à la consommation 2001

Indices des prix à la consommation par produit (suite)

Base : 1996 = 100

Nature des produits	Coefficient de pondération en ‰	2001					
		2001	janvier	février	mars	avril	mai
7. Charcuterie et abats	14,67	113,51	107,90	108,54	110,29	113,17	114,18
7.01 Lard fumé	1,26	120,15	112,08	113,62	115,63	120,07	121,00
7.02 Jambon cuit	2,69	113,50	107,30	108,05	109,79	112,67	114,59
7.03 Jambon cru	2,69	109,48	104,85	105,12	106,26	109,49	110,02
7.04 Saucisson sec	2,76	114,37	108,06	108,51	110,53	113,81	114,79
7.05 Pâté de campagne	1,05	112,93	109,47	109,77	110,79	112,96	113,15
7.06 Saucisson de jambon	1,42	111,24	105,47	106,29	108,40	110,32	111,12
7.07 Boudin	2,80	114,92	110,01	110,73	112,79	114,98	116,04
8. Viandes préparées et conserves de viande	15,99	108,94	104,70	105,35	106,80	108,79	109,45
8.01 Filet américain	1,47	104,23	103,45	103,73	103,70	104,03	104,70
8.02 Hamburger	2,55	103,25	100,89	101,39	102,06	103,31	103,67
8.03 Haché	3,23	114,17	107,29	108,26	111,75	114,20	115,47
8.04 Saucisse fraîche	2,40	114,59	108,28	109,05	111,57	115,24	116,04
8.05 Saucisses de Francfort	1,51	102,97	100,33	100,86	101,20	102,01	102,36
8.06 Salade de viande	4,83	108,94	104,93	105,55	106,31	108,42	108,87
C. POISSONS	12,40	125,73	122,92	123,09	124,09	124,82	124,40
1. Poissons frais, crustacés et mollusques	6,73	135,74	132,74	132,83	133,99	134,79	133,78
1.01 Cabillaud		153,98	146,83	143,41	144,50	151,23	148,97
1.02 Sole		128,65	131,06	131,94	133,31	132,86	127,10
1.03 Sébaste		135,81	139,74	134,45	137,80	134,73	147,58
1.04 Merlan		165,95	168,66	164,52	164,66	-	-
1.05 Plie		134,97	130,43	126,13	132,29	139,57	141,98
1.06 Raie		119,10	122,40	114,89	118,64	126,73	122,35
1.07 Truite arc-en-ciel		102,66	100,43	100,03	100,60	102,88	102,33
1.08 Saumon rose		107,58	108,70	108,83	105,99	108,23	107,42
1.09 Crevettes grises		133,12	114,65	116,54	132,31	165,83	165,60
1.10 Crevettes roses		124,51	122,34	122,42	122,17	121,99	124,96
1.11 Homard		119,69	118,41	-	-	-	-
1.12 Moules		154,81	138,57	138,66	138,25	136,56	-
1.13 Huîtres		102,99	101,93	-	-	-	-
2. Poissons surgelés	1,75	116,43	114,61	114,16	114,54	115,52	116,54
2.01 Fish-sticks	0,88	107,56	106,64	106,62	106,32	106,91	107,51
2.02 Filets de cabillaud	0,87	125,41	122,67	121,79	122,85	124,23	125,68
3. Poissons séchés, salés ou fumés	0,84	101,22	100,45	100,94	101,11	101,24	101,83
3.01 Saumon fumé	0,84	101,22	100,45	100,94	101,11	101,24	101,83
4. Poissons en conserve et préparations à base de poisson	3,08	115,83	112,33	112,92	114,16	114,75	114,53
4.01 Sardines en boîte	1,54	111,94	109,92	111,13	111,66	112,32	112,25
4.02 Thon en boîte	1,54	119,71	114,74	114,71	116,65	117,18	116,80
D. LAIT, FROMAGES ET OEUFS	22,96	105,31	103,34	103,92	104,19	104,44	104,30
1. Lait et yaourt	9,73	105,77	103,22	103,62	103,78	103,92	103,83
1.01 Lait entier	2,12	110,20	106,61	106,20	106,71	107,20	107,22
1.02 Lait demi-écrémé	3,10	110,37	105,19	105,64	105,98	106,20	106,66
1.03 Crème fraîche	0,93	105,09	103,57	103,71	103,42	104,22	104,99
1.04 Yaourt entier aux fruits	1,79	98,09	98,99	99,69	99,55	98,93	97,17
1.05 Yaourt maigre	1,79	100,61	99,84	100,99	100,94	100,95	100,98
2. Fromages	11,87	104,13	102,66	103,39	103,64	103,94	103,79
2.01 Fromage Emmenthal	0,63	105,31	103,98	103,47	103,87	103,89	104,94
2.02 Fromage genre Edam	3,78	110,62	107,69	109,32	109,54	109,85	110,31
2.03 Fromage genre Gouda	1,89	107,41	104,70	105,14	105,86	106,78	105,77

Indices et prix à la consommation 2001

2001							Nature des produits
juin	juillet	août	septem- bre	octobre	novem- bre	décem- bre	
114,62	115,27	115,37	115,47	115,89	115,68	115,72	7. Charcuterie et abats
122,25	122,80	122,71	122,99	122,60	122,39	123,65	7.01 Lard fumé
115,07	115,26	116,25	116,11	116,01	115,48	115,37	7.02 Jambon cuit
109,70	111,75	110,97	111,17	112,04	111,08	111,28	7.03 Jambon cru
115,84	116,35	115,92	116,77	116,74	117,43	117,66	7.04 Saucisson sec
113,50	113,56	114,06	114,05	114,37	114,60	114,89	7.05 Pâté de campagne
111,79	112,13	112,85	113,31	114,21	114,16	114,87	7.06 Saucisson de jambon
116,12	116,47	116,69	115,95	117,06	116,69	115,56	7.07 Boudin
109,83	110,06	110,23	110,35	110,58	110,44	110,69	8. Viandes préparées et conserves de viande
103,96	104,19	104,10	104,63	104,43	104,96	104,90	8.01 Filet américain
103,58	103,55	104,09	103,84	104,30	104,12	104,18	8.02 Hamburger
115,84	115,56	116,11	116,12	116,56	116,37	116,48	8.03 Haché
115,93	116,26	116,81	116,31	116,73	116,53	116,37	8.04 Saucisse fraîche
103,43	104,18	104,11	104,69	104,30	104,07	104,05	8.05 Saucisses de Francfort
109,88	110,37	110,05	110,46	110,69	110,45	111,25	8.06 Salade de viande
126,14	124,53	128,77	129,46	128,18	128,33	124,01	C. POISSONS
136,24	132,66	140,53	141,50	138,97	139,15	131,69	1. Poissons frais, crustacés et mollusques
149,35	148,01	161,05	158,60	165,01	167,19	163,57	1.01 Cabillaud
132,71	134,05	135,00	130,02	121,41	118,72	115,61	1.02 Sole
139,55	128,99	134,44	129,52	125,72	134,58	142,61	1.03 Sébaste
-	-	-	-	-	-	-	1.04 Merlan
138,96	137,84	139,63	137,15	135,15	130,00	130,50	1.05 Plie
119,24	117,88	118,84	117,81	116,84	117,17	116,40	1.06 Raie
101,39	102,26	103,36	105,15	104,49	103,42	105,52	1.07 Truite arc-en-ciel
108,22	109,01	107,54	107,06	106,26	108,09	105,59	1.08 Saumon rose
165,59	148,62	131,19	119,08	113,83	111,77	112,48	1.09 Crevettes grises
125,94	126,59	127,11	125,44	125,54	125,35	124,30	1.10 Crevettes roses
-	-	-	-	-	-	120,97	1.11 Homard
-	-	157,12	169,36	171,01	173,22	170,51	1.12 Moules
-	-	-	-	-	-	104,04	1.13 Huîtres
116,92	117,08	117,30	116,45	118,08	118,54	117,42	2. Poissons surgelés
108,00	107,56	108,04	106,58	109,05	109,08	108,37	2.01 Fish-sticks
125,94	126,70	126,67	126,44	127,21	128,11	126,57	2.02 Filets de cabillaud
101,46	101,75	101,00	101,38	100,74	101,88	100,88	3. Poissons séchés, salés ou fumés
101,46	101,75	101,00	101,38	100,74	101,88	100,88	3.01 Saumon fumé
116,05	117,23	117,16	118,19	117,84	117,46	117,29	4. Poissons en conserve et préparations à base de poisson
112,52	112,83	112,39	111,89	112,20	112,33	111,88	4.01 Sardines en boîte
119,58	121,63	121,92	124,50	123,48	122,59	122,70	4.02 Thon en boîte
104,33	105,39	106,14	106,88	107,03	106,91	106,89	D. LAIT, FROMAGES ET OEUFS
104,07	105,82	107,37	108,36	108,62	108,43	108,23	1. Lait et yaourt
107,60	110,07	112,37	114,46	114,63	114,62	114,67	1.01 Lait entier
106,57	110,51	113,73	115,63	116,30	116,24	115,82	1.02 Lait demi-écrémé
105,25	105,90	106,01	105,90	106,45	106,04	105,59	1.03 Crème fraîche
97,78	97,68	97,99	97,86	97,53	97,20	96,75	1.04 Yaourt entier aux fruits
101,21	100,76	100,49	100,32	100,43	100,06	100,33	1.05 Yaourt maigre
103,73	104,27	104,43	104,99	104,99	104,85	104,92	2. Fromages
103,87	106,39	106,56	106,63	107,08	105,96	107,11	2.01 Fromage Emmenthal
110,06	110,79	111,08	111,89	112,37	112,50	112,06	2.02 Fromage genre Edam
106,69	107,33	108,38	109,28	108,49	109,84	110,70	2.03 Fromage genre Gouda

Indices et prix à la consommation 2001

Indices des prix à la consommation par produit (suite)

Base : 1996 = 100

Nature des produits	Coefficient de pondération en ‰	2001					
		2001	janvier	février	mars	avril	mai
2.04 Fromage Camembert	1,05	92,67	93,23	93,78	93,10	93,18	92,87
2.05 Fromage Brie	1,05	96,06	96,93	97,41	97,50	97,67	96,42
2.06 Fromage blanc maigre	2,43	100,24	100,33	100,02	100,32	100,43	100,12
2.07 Fromage de gruyère fondu	1,04	102,70	100,59	102,24	102,60	102,75	102,86
3. Oeufs	1,36	112,32	110,16	110,59	111,88	112,44	112,10
3.01 Oeufs de poule	1,36	112,32	110,16	110,59	111,88	112,44	112,10
E. HUILES ET GRAISSES	5,29	104,39	104,27	104,10	103,64	103,94	103,96
1. Beurre	2,17	105,63	105,48	105,14	104,53	105,02	104,89
1.01 Beurre de laiterie	2,17	105,63	105,48	105,14	104,53	105,02	104,89
2. Margarine	2,07	102,22	102,03	102,23	101,95	102,08	101,97
2.01 Margarine ordinaire à cuire	1,11	103,41	103,63	103,89	103,09	103,24	102,92
2.02 Margarine ordinaire végétale	0,24	101,64	101,50	101,13	100,62	100,77	101,08
2.03 Margarine de régime	0,48	100,68	99,72	99,99	100,74	100,91	101,18
2.04 Minarine	0,24	100,35	99,75	100,17	100,42	100,32	100,05
3. Huiles	1,05	106,11	106,19	105,62	105,11	105,39	105,96
3.01 Huile de maïs	0,52	107,56	108,00	106,77	106,12	106,85	107,11
3.02 Huile d'arachide	0,53	104,70	104,41	104,49	104,12	103,96	104,83
F. FRUITS	12,14	115,83	104,08	103,86	107,47	111,10	117,33
1. Fruits frais	10,72	116,33	103,06	102,82	106,87	110,90	118,00
1.01 Pommes: Boskoop		87,14	75,15	80,40	86,76	-	-
1.02 Pommes: Jonagold		92,84	77,43	78,32	81,49	83,34	83,61
1.03 Pommes: Golden		114,60	101,67	103,15	102,99	104,26	107,14
1.04 Pommes: Granny		113,23	99,52	100,91	101,97	106,66	113,79
1.05 Poires: Doyenné		125,16	88,95	91,63	-	-	-
1.06 Poires: Durondeau		154,90	-	-	-	-	-
1.07 Poires: Conférence		122,64	99,18	101,86	106,00	107,15	113,22
1.08 Poires: Triomphe		132,19	-	-	-	-	-
1.09 Poires: Guyot		135,47	-	-	-	-	-
1.10 Poires: Packham's		107,47	-	-	-	103,05	109,25
1.11 Raisins: Italia		129,28	-	-	-	-	-
1.12 Pêches		138,22	-	-	-	-	-
1.13 Abricots		127,53	-	-	-	-	-
1.14 Prunes		153,58	-	-	-	-	-
1.15 Cerises		147,42	-	-	-	-	-
1.16 Nectarines		151,57	-	-	-	-	-
1.17 Oranges		121,65	104,04	104,87	118,52	130,90	136,10
1.18 Citrons		101,16	100,34	99,18	98,34	97,25	97,76
1.19 Pamplemousses		132,80	118,60	110,06	117,24	120,73	133,20
1.20 Mandarines		119,88	120,31	125,78	128,19	-	-
1.21 Bananes		115,40	108,38	109,38	112,81	121,15	118,13
1.22 Fraises		111,65	-	-	-	87,27	126,76
1.23 Melons		118,63	-	-	-	-	132,70
1.24 Noix		130,17	-	-	-	-	-
1.25 Kiwis		124,62	118,48	112,17	112,06	108,85	122,41
2. Fruits en conserve	1,42	112,11	111,80	111,71	111,98	112,58	112,26
2.01 Ananas en tranches	0,71	115,48	113,92	114,23	115,03	116,06	115,79
2.02 Demi-abricots	0,71	108,74	109,68	109,20	108,93	109,10	108,73

Indices et prix à la consommation 2001

2001							Nature des produits
juin	juillet	août	septem- bre	octobre	novem- bre	décem- bre	
92,51	92,71	92,21	92,02	92,15	92,39	91,87	2.04 Fromage Camembert
96,11	95,81	94,84	95,34	95,09	94,85	94,72	2.05 Fromage Brie
100,15	100,51	100,47	100,81	100,71	99,31	99,70	2.06 Fromage blanc maigre
102,61	102,72	103,07	103,77	103,48	102,92	102,78	2.07 Fromage de gruyère fondu
111,45	112,14	112,31	112,84	113,44	114,07	114,40	3. Oeufs
111,45	112,14	112,31	112,84	113,44	114,07	114,40	3.01 Oeufs de poule
103,97	104,46	104,54	104,96	104,92	104,92	104,99	E. HUILES ET GRAISSES
104,41	105,28	106,00	106,64	106,73	106,62	106,76	1. Beurre
104,41	105,28	106,00	106,64	106,73	106,62	106,76	1.01 Beurre de laiterie
102,29	102,55	102,27	102,30	102,20	102,27	102,47	2. Margarine
103,29	103,70	103,17	103,51	103,28	103,35	103,85	2.01 Margarine ordinaire à cuire
101,73	102,00	102,31	102,32	102,19	101,98	102,04	2.02 Margarine ordinaire végétale
101,28	101,13	100,89	100,47	100,48	100,96	100,42	2.03 Margarine de régime
100,27	100,58	100,84	100,37	100,61	100,22	100,64	2.04 Minarine
106,36	106,57	105,99	106,71	106,54	106,61	106,31	3. Huiles
107,91	108,13	107,16	108,11	108,13	108,29	108,12	3.01 Huile de maïs
104,84	105,03	104,84	105,34	104,98	104,97	104,53	3.02 Huile d'arachide
119,04	123,68	125,90	124,54	119,39	118,80	114,81	F. FRUITS
119,94	125,21	127,75	126,19	120,31	119,71	115,14	1. Fruits frais
-	-	-	-	96,35	92,90	91,26	1.01 Pommes: Boskoop
88,02	95,88	105,17	115,91	103,61	101,61	99,74	1.02 Pommes: Jonagold
113,11	120,47	134,97	137,66	117,23	115,26	117,30	1.03 Pommes: Golden
123,76	123,66	122,88	127,58	115,48	112,46	110,09	1.04 Pommes: Granny
-	-	-	-	-	157,26	162,79	1.05 Poires: Doyenné
-	-	-	-	150,26	159,54	-	1.06 Poires: Durondeau
-	-	-	-	144,64	151,61	157,42	1.07 Poires: Conférence
-	-	-	132,19	-	-	-	1.08 Poires: Triomphe
-	-	135,47	-	-	-	-	1.09 Poires: Guyot
107,54	110,03	-	-	-	-	-	1.10 Poires: Packham's
-	-	-	115,37	123,40	132,52	145,83	1.11 Raisins: Italia
157,18	139,25	126,13	130,30	-	-	-	1.12 Pêches
116,54	138,51	-	-	-	-	-	1.13 Abricots
-	-	156,71	150,45	-	-	-	1.14 Prunes
159,16	135,67	-	-	-	-	-	1.15 Cerises
-	157,24	150,83	146,64	-	-	-	1.16 Nectarines
135,84	137,25	131,81	122,34	116,55	112,34	109,28	1.17 Oranges
99,81	102,18	102,96	105,62	106,34	102,85	101,23	1.18 Citrons
138,01	136,24	137,53	144,98	157,69	146,71	132,61	1.19 Pamplemousses
-	-	-	-	123,66	112,26	109,05	1.20 Mandarines
115,37	119,11	121,16	114,04	116,80	117,94	110,57	1.21 Bananes
117,14	115,43	-	-	-	-	-	1.22 Fraises
119,97	125,96	102,06	112,45	-	-	-	1.23 Melons
-	-	-	-	130,17	-	-	1.24 Noix
127,11	129,84	130,51	129,88	131,99	135,61	136,58	1.25 Kiwis
112,20	112,10	111,98	112,09	112,41	111,91	112,28	2. Fruits en conserve
115,78	115,64	115,46	115,68	116,12	115,78	116,30	2.01 Ananas en tranches
108,63	108,56	108,50	108,50	108,69	108,03	108,27	2.02 Demi-abricots

Indices et prix à la consommation 2001

Indices des prix à la consommation par produit (suite)

Base : 1996 = 100

Nature des produits	Coefficient de pondération en ‰	2001					
		2001	janvier	février	mars	avril	mai
G. LEGUMES, Y COMPRIS POMME DE TERRE							
ET AUTRES TUBERCULES	15,96	114,43	106,90	101,25	105,82	118,98	130,92
1. Légumes frais	8,39	109,32	110,85	99,75	108,24	120,66	133,81
1.01 Choux-fleurs		110,51	101,67	88,67	129,86	98,07	166,45
1.02 Choux de Bruxelles		88,25	91,88	93,72	-	-	-
1.03 Poireaux		129,51	101,82	109,33	140,43	132,41	168,01
1.04 Oignons		122,31	102,78	103,56	105,90	115,11	123,90
1.05 Céleris verts		71,78	75,85	62,00	68,02	60,13	92,91
1.06 Haricots verts		108,55	-	-	-	156,30	135,05
1.07 Scaroles		78,10	72,70	68,76	83,48	-	-
1.08 Laitues		100,51	152,14	131,71	104,81	89,97	137,57
1.09 Salade de blé		85,82	89,19	88,84	96,03	-	-
1.10 Concombres		120,66	-	-	-	148,99	115,07
1.11 Tomates		114,01	141,05	116,38	128,18	164,46	124,99
1.12 Poivrons		121,43	124,39	100,47	130,39	198,20	213,61
1.13 Radis		107,99	-	-	-	125,77	106,39
1.14 Chicons		113,18	105,21	90,51	92,67	90,13	129,40
1.15 Asperges		126,04	-	-	-	120,44	123,86
1.16 Champignons		109,94	105,79	107,91	107,48	108,51	106,25
1.17 Carottes		119,16	97,95	100,40	104,78	109,94	140,27
2. Légumes en conserve	2,68	110,73	108,60	109,01	108,64	109,42	110,09
2.01 Petits pois		0,52	109,22	106,75	107,06	107,01	106,88
2.02 Haricots blancs à la sauce tomate		1,44	107,40	105,76	106,05	105,60	106,55
2.03 Tomates pelées		0,72	118,48	115,61	116,32	115,88	117,00
3. Légumes surgelés	0,76	107,29	101,10	101,23	102,94	106,79	108,97
3.01 Epinards surgelés		0,36	112,28	104,43	104,33	106,25	111,73
3.02 Légumes surgelés pour potage (julienne)		0,40	102,79	98,11	98,45	99,96	102,34
4. Pommes de terre, autres tubercules et produits dérivés	4,13	128,51	98,85	99,26	99,61	124,00	142,60
4.01 Pommes de terre		2,13	153,27	96,08	97,30	97,50	144,68
4.04 Chips		0,98	91,80	91,33	90,62	91,37	91,42
4.05 Frites surgelées		1,02	112,06	111,86	111,64	111,93	112,11
H. SUCRE, CONFITURE, MIEL, CHOCOLAT ET CONFISERIE	12,40	108,31	104,77	105,46	105,99	107,35	107,52
1. Sucre	0,88	101,33	101,26	101,26	101,30	101,37	101,31
1.01 Sucre en morceaux		0,42	102,76	102,84	102,85	102,82	102,85
1.02 Sucre cristallisé		0,46	100,02	99,82	99,81	99,92	100,03
2. Sirop, miel, confiture, marmelade et purée de fruits	1,37	104,00	103,15	103,33	103,96	104,91	104,23
2.01 Confiture aux quatre fruits		1,37	104,00	103,15	103,33	103,96	104,91
3. Sucrieries, bonbons, confiserie	10,15	109,49	105,29	106,11	106,67	108,19	108,50
3.01 Chocolat au lait (en bâton)		1,78	103,34	95,85	98,18	99,47	100,50
3.02 Chocolat fondant (tablette)		1,78	102,40	98,06	100,02	100,16	100,74
3.03 Pâte à tartiner		0,58	100,68	99,41	99,24	99,65	99,70
3.04 Toffées		2,67	108,44	105,27	106,11	106,31	106,97
3.05 Candy-bar		0,96	106,56	103,75	104,12	104,96	105,51
3.06 Crème glacée		2,38	123,90	119,83	119,09	119,73	124,05
I. PRODUITS ALIMENTAIRES N.D.A.	3,61	102,11	100,28	101,45	101,49	102,09	102,39
Moutarde		0,80	106,09	104,18	106,36	105,73	105,68
Mayonnaise		1,61	96,67	95,95	96,53	97,05	96,79
Potage aux tomates		1,20	106,76	103,48	104,77	104,62	106,80

Indices et prix à la consommation 2001

2001							Nature des produits
juin	juillet	août	septem- bre	octobre	novem- bre	décem- bre	
132,83	118,27	109,32	106,04	116,05	114,83	111,90	G. LEGUMES, Y COMPRIS POMME DE TERRE ET AUTRES TUBERCULES
123,97	94,26	88,87	93,75	115,49	113,79	108,42	1. Légumes frais
176,52	82,07	92,18	95,02	84,69	103,01	107,90	1.01 Choux-fleurs
-	-	-	-	-	83,82	83,58	1.02 Choux de Bruxelles
283,53	172,17	109,97	96,43	85,42	82,90	71,70	1.03 Poireaux
131,94	142,19	146,25	131,03	125,44	121,36	118,29	1.04 Oignons
-	-	-	-	-	-	-	1.05 Céleris verts
128,75	104,90	60,22	54,31	112,63	116,23	-	1.06 Haricots verts
-	-	-	-	-	-	87,47	1.07 Scaroles
79,01	60,23	63,25	83,29	98,63	93,94	111,62	1.08 Laitues
-	-	-	-	-	-	69,23	1.09 Salade de blé
110,42	94,55	111,73	143,21	-	-	-	1.10 Concombres
89,04	69,87	77,99	75,24	129,88	121,06	129,93	1.11 Tomates
104,43	82,19	88,79	119,58	97,52	94,88	102,72	1.12 Poivrons
91,80	-	-	-	-	-	-	1.13 Radis
108,94	-	-	128,20	140,31	132,26	114,15	1.14 Chicons
133,81	-	-	-	-	-	-	1.15 Asperges
108,99	110,28	111,24	113,70	114,27	112,73	112,15	1.16 Champignons
162,12	164,38	136,65	109,68	106,39	99,12	98,20	1.17 Carottes
110,34	110,63	111,64	112,61	112,43	112,76	112,59	2. Légumes en conserve
107,76	108,71	110,08	111,24	111,95	112,84	113,10	2.01 Petits pois
107,50	107,04	108,05	109,01	108,73	108,68	108,47	2.02 Haricots blancs à la sauce tomate
117,87	119,18	119,95	120,80	120,19	120,88	120,48	2.03 Tomates pelées
109,61	108,70	108,84	109,45	109,37	110,10	110,36	3. Légumes surgelés
115,74	113,99	113,81	114,84	114,90	116,29	116,11	3.01 Epinards surgelés
104,08	103,93	104,36	104,60	104,39	104,52	105,18	3.02 Légumes surgelés pour potage (julienne)
169,70	173,78	149,44	126,12	120,75	119,17	118,81	4. Pommes de terre, autres tubercules et produits dérivés
232,81	240,83	193,40	148,28	138,34	135,34	134,02	4.01 Pommes de terre
91,93	92,42	92,59	92,49	91,60	91,62	92,79	4.04 Chips
112,63	111,92	112,24	112,14	112,02	111,86	112,03	4.05 Frites surgelées
107,57	108,67	110,56	110,68	110,40	110,33	110,37	H. SUCRE, CONFITURE, MIEL, CHOCOLAT ET CONFISERIE
101,31	101,30	101,36	101,48	101,34	101,29	101,34	1. Sucre
102,72	102,72	102,70	102,75	102,66	102,75	102,76	1.01 Sucre en morceaux
100,02	100,01	100,13	100,33	100,13	99,96	100,05	1.02 Sucre cristallisé
103,68	104,16	104,49	104,23	104,21	103,74	103,96	2. Sirop, miel, confiture, marmelade et purée de fruits
103,68	104,16	104,49	104,23	104,21	103,74	103,96	2.01 Confiture aux quatre fruits
108,64	109,92	112,18	112,34	112,02	112,00	112,02	3. Sucrieries, bonbons, confiserie
100,87	103,31	108,37	109,15	107,90	108,33	107,96	3.01 Chocolat au lait (en bâton)
100,04	102,95	106,60	105,63	105,22	105,04	104,59	3.02 Chocolat fondant (tablette)
99,84	101,00	101,62	101,98	101,46	102,28	102,14	3.03 Pâte à tartiner
107,78	108,47	109,80	110,13	110,83	110,58	111,20	3.04 Toffées
105,52	106,80	107,79	108,39	108,62	108,87	108,73	3.05 Candy-bar
125,24	125,15	126,22	126,36	125,46	125,17	125,25	3.06 Crème glacée
102,16	102,73	102,86	103,00	102,77	102,04	102,07	I. PRODUITS ALIMENTAIRES N.D.A.
106,28	106,98	106,97	106,91	106,36	105,77	105,99	Moutarde
96,40	96,59	96,60	97,38	97,10	96,17	95,88	Mayonnaise
107,15	108,14	108,51	107,93	108,00	107,45	107,76	Potage aux tomates

Indices et prix à la consommation 2001

Indices des prix à la consommation par produit (suite)

Base : 1996 = 100

Nature des produits	Coefficient de pondération en ‰	2001					
		2001	janvier	février	mars	avril	mai
2. BOISSONS NON ALCOLISEES	18,65	105,55	106,61	106,15	105,40	105,29	105,43
A. CAFE, THE, CACAO	4,78	109,63	115,66	113,68	110,18	109,37	109,84
0.1 Café en grains ou moulu	4,38	111,28	117,68	115,56	111,84	110,92	111,40
0.2 Café soluble	0,40	91,64	93,59	93,11	92,04	92,44	92,68
B. EAUX MINERALES, BOISSONS GAZEUSES (NON MINERALES)	13,87	104,14	103,48	103,56	103,75	103,89	103,92
1. Eaux minérales	4,67	103,47	101,37	101,80	102,40	102,76	103,35
1.01 Eau gazeuse	1,39	101,03	100,26	100,40	100,69	101,21	101,35
1.02 Eau non gazeuse	3,28	104,50	101,83	102,40	103,12	103,42	104,20
2. Limonades et jus de fruits	9,20	104,48	104,56	104,45	104,44	104,46	104,20
2.01 Limonade au citron	2,10	100,93	99,74	99,81	99,76	99,99	99,94
2.02 Limonade au cola	2,10	107,20	106,54	107,16	107,16	106,93	107,03
2.03 Limonade aux extraits de thé	2,10	103,06	104,55	103,76	103,78	103,51	102,49
2.04 Jus de fruits	2,90	106,13	106,62	106,35	106,34	106,60	106,48
3. BOISSONS ALCOLISEES	22,34	107,02	106,48	106,84	106,90	106,80	107,01
A. BIERES	6,15	101,60	100,26	101,35	101,50	100,97	101,35
0.1 Bière de table	0,27	124,76	117,66	122,00	123,85	125,55	126,76
0.2 Bière "pils" (en magasin)	5,88	100,54	99,46	100,40	100,47	99,85	100,18
B. VIN	12,99	110,10	109,96	110,05	110,01	110,08	110,10
0.1 Vin rouge de table	3,21	109,54	109,11	109,08	109,28	109,38	109,06
0.2 Beaujolais Village	3,21	113,58	113,97	114,04	113,90	113,98	113,61
0.3 Muscadet	3,21	108,30	107,93	108,29	108,06	108,29	108,55
0.4 Vermouth	1,68	110,43	110,42	110,26	110,16	110,38	111,00
0.5 Porto	1,68	107,63	107,31	107,42	107,51	107,10	107,42
C. SPIRITUEUX	3,20	104,93	104,31	104,38	104,66	104,70	105,33
0.1 Genièvre	0,79	103,69	103,26	103,17	102,86	103,36	103,76
0.2 Whisky	1,08	100,18	100,44	100,67	100,72	100,13	100,44
0.3 Liqueur	1,33	109,52	108,06	108,12	108,92	109,21	110,25
B. TABAC	13,22	118,09	114,92	115,16	116,72	117,71	117,95
1. CIGARETTES	10,39	117,32	114,23	114,23	115,97	116,96	117,08
1.01 Cigarettes courantes	6,76	117,67	114,41	114,42	116,25	117,20	117,32
1.02 Cigarettes King Size	3,63	116,69	113,88	113,88	115,43	116,51	116,64
2. AUTRES TABACS	2,83	120,89	117,46	118,57	119,50	120,46	121,16
2.01 Tabac	2,10	122,79	119,09	120,17	121,11	122,34	123,23
2.02 Cigarillos	0,73	115,41	112,76	113,97	114,87	115,06	115,21
C. HABILLEMENT ET CHAUSSURES	81,98	104,26	103,71	103,75	103,85	104,02	104,13
1. ARTICLES D'HABILLEMENT	67,37	104,15	103,74	103,79	103,85	103,98	104,09
A. TISSUS D'HABILLEMENT	1,06	105,33	104,43	104,47	105,12	105,45	105,52
0.1 Tissus pour robe	1,06	105,33	104,43	104,47	105,12	105,45	105,52
B. VETEMENTS (HOMME, DAME, ENFANT)	62,48	103,93	103,63	103,64	103,66	103,77	103,88
1. Vêtements de sport	2,22	104,91	104,15	104,28	104,43	104,66	104,87
1.01 Jogging (H)	1,20	105,53	104,86	104,98	105,09	105,18	105,38
1.02 Jogging (D)	0,51	105,96	105,10	105,27	105,51	105,74	105,87
1.03 Maillot de bain(D)	0,51	102,42	101,55	101,64	101,81	102,37	102,67
2. Vêtements de dessus	37,75	102,73	102,65	102,65	102,57	102,60	102,65
2.01 Costume de confection laine (H)	0,97	101,46	101,12	101,12	101,08	101,27	101,40
2.02 Costume confection tissu mélangé (H)	0,97	101,95	102,34	102,34	102,14	101,99	101,98
2.03 Blazer (H)	3,11	104,03	103,60	103,60	103,56	103,80	104,04
2.04 Veston sport (H)	3,10	101,77	101,54	101,54	101,54	101,65	101,64
2.05 Pantalon casual en velours (H)	1,31	102,81	103,39	103,39	102,83	102,66	102,65

Indices et prix à la consommation 2001

2001							Nature des produits
juin	juillet	août	septem- bre	octobre	novem- bre	décem- bre	
105,31	105,38	105,37	105,40	105,36	105,39	105,49	2. BOISSONS NON ALCOLISEES
108,80	108,76	108,55	108,27	107,92	107,36	107,18	A. CAFE, THE, CACAO
110,36	110,31	110,13	109,86	109,53	108,97	108,76	0.1 Café en grains ou moulu
91,67	91,87	91,30	90,92	90,30	89,79	89,93	0.2 Café soluble
104,11	104,22	104,27	104,41	104,48	104,71	104,91	B. EAUX MINERALES, BOISSONS GAZEUSES (NON MINERALES)
103,74	104,00	104,11	104,18	104,46	104,52	104,91	1. Eaux minérales
101,56	101,08	100,70	100,68	101,00	101,27	102,20	1.01 Eau gazeuse
104,66	105,24	105,55	105,67	105,92	105,89	106,05	1.02 Eau non gazeuse
104,29	104,33	104,35	104,52	104,49	104,81	104,91	2. Limonades et jus de fruits
100,77	101,28	101,43	101,85	101,83	102,47	102,32	2.01 Limonade au citron
106,87	106,73	106,40	107,20	107,71	108,27	108,40	2.02 Limonade au cola
102,57	101,90	102,39	102,65	102,54	103,11	103,48	2.03 Limonade aux extraits de thé
106,22	106,56	106,41	105,88	105,49	105,24	105,31	2.04 Jus de fruits
106,94	107,35	107,11	107,37	107,02	107,52	106,91	3. BOISSONS ALCOOLISEES
101,35	101,57	101,43	101,97	102,07	102,77	102,65	A. BIERES
126,36	126,24	126,09	126,14	124,97	126,43	125,03	0.1 Bière de table
100,20	100,43	100,30	100,86	101,02	101,68	101,62	0.2 Bière "pils" (en magasin)
109,99	110,56	110,17	110,40	109,78	110,38	109,75	B. VIN
109,39	109,65	109,78	109,86	110,00	109,98	109,87	0.1 Vin rouge de table
113,14	113,42	113,43	113,63	112,70	113,51	113,67	0.2 Beaujolais Village
107,97	109,08	107,75	109,00	107,39	109,27	108,07	0.3 Muscadet
111,40	111,58	111,00	109,93	110,17	110,02	108,89	0.4 Vermouth
107,58	108,65	108,47	108,38	107,96	107,67	106,09	0.5 Porto
105,30	105,44	105,60	105,47	105,32	105,07	103,59	C. SPIRITUEUX
103,79	104,07	104,25	104,33	104,32	104,10	103,03	0.1 Genièvre
99,96	100,35	100,49	100,30	100,00	99,73	98,96	0.2 Whisky
110,53	110,39	110,56	110,33	110,24	109,97	107,69	0.3 Liqueur
117,96	118,02	118,50	119,73	120,03	120,10	120,22	B. TABAC
117,08	117,08	117,63	119,12	119,47	119,50	119,52	1. CIGARETTES
117,32	117,32	117,99	119,68	120,01	120,03	120,03	1.01 Cigarettes courantes
116,64	116,64	116,97	118,08	118,48	118,51	118,56	1.02 Cigarettes King Size
121,18	121,49	121,69	121,95	122,09	122,31	122,79	2. AUTRES TABACS
123,25	123,66	123,85	124,13	124,22	124,22	124,22	2.01 Tabac
115,22	115,22	115,49	115,69	115,95	116,81	118,65	2.02 Cigarillos
104,17	104,18	104,20	104,50	104,78	104,88	104,89	C. HABILLEMENT ET CHAUSSURES
104,14	104,14	104,15	104,31	104,50	104,57	104,58	1. ARTICLES D'HABILLEMENT
105,51	105,51	105,51	105,49	105,59	105,67	105,69	A. TISSUS D'HABILLEMENT
105,51	105,51	105,51	105,49	105,59	105,67	105,69	0.1 Tissus pour robe
103,91	103,91	103,92	104,05	104,23	104,30	104,31	B. VETEMENTS (HOMME, DAME, ENFANT)
104,94	104,94	104,94	105,11	105,45	105,55	105,64	1. Vêtements de sport
105,44	105,44	105,44	105,69	106,15	106,33	106,43	1.01 Jogging (H)
105,91	105,91	105,91	106,23	106,56	106,68	106,83	1.02 Jogging (D)
102,82	102,82	102,82	102,62	102,69	102,61	102,61	1.03 Maillot de bain(D)
102,67	102,67	102,68	102,75	102,90	102,98	102,99	2. Vêtements de dessus
101,40	101,40	101,40	101,57	101,67	101,99	102,04	2.01 Costume de confection laine (H)
102,02	102,02	102,02	101,51	101,71	101,67	101,67	2.02 Costume confection tissu mélangé (H)
104,10	104,10	104,10	104,20	104,41	104,41	104,42	2.03 Blazer (H)
101,63	101,63	101,63	101,85	102,11	102,26	102,27	2.04 Veston sport (H)
102,71	102,71	102,71	102,54	102,81	102,69	102,68	2.05 Pantalon casual en velours (H)

Indices et prix à la consommation 2001

Indices des prix à la consommation par produit (suite)

Base : 1996 = 100

Nature des produits	Coefficient de pondération en %	2001						
		2001	janvier	février	mars	avril	mai	
2.06 Jeans (H)	1,31	103,25	103,07	103,11	103,14	103,25	103,30	
2.07 Pantalon de ville (H)	1,31	102,17	101,88	101,88	101,96	102,03	101,97	
2.08 Blouson en cuir (H)	0,48	99,91	99,94	99,94	99,34	99,50	99,89	
2.09 Imperméable (H)	0,27	102,86	102,92	102,92	102,75	102,80	102,79	
2.10 Anorak (H)	0,27	104,83	104,78	104,78	104,68	104,74	104,70	
2.11 Pull-over (H)	2,15	101,54	101,35	101,38	101,38	101,34	101,34	
2.12 Robe à manches longues (D)	1,17	100,61	100,80	100,80	100,64	100,47	100,48	
2.13 Robe à manches courtes (D)	1,17	98,67	98,81	98,81	98,50	98,63	98,60	
2.14 Tailleur (D)	3,62	100,97	101,15	101,15	100,86	100,78	100,84	
2.15 Jupe (D)	2,15	102,64	102,64	102,64	102,80	102,75	102,77	
2.16 Pantalon (D)	1,56	103,85	104,13	104,14	103,75	103,80	103,80	
2.17 Jeans (D)	1,56	103,62	103,45	103,41	103,38	103,59	103,57	
2.18 Manteau (D)	1,10	103,09	103,39	103,44	103,37	103,20	103,19	
2.19 Imperméable (D)	0,30	101,65	101,78	101,78	101,71	101,50	101,52	
2.20 Anorak (D)	0,30	103,48	103,55	103,55	103,64	103,39	103,36	
2.21 Blouson en cuir (D)	0,30	99,79	100,15	100,15	99,46	99,31	99,76	
2.22 Pull-over (D)	3,89	106,71	105,99	105,99	106,22	106,45	106,66	
2.23 Pantalon (E)	2,36	101,18	101,47	101,47	101,16	101,20	101,14	
2.24 Jupe (E)	0,94	99,29	98,86	98,86	98,54	98,75	98,80	
2.25 Anorak (E)	0,29	99,87	100,04	100,04	99,99	99,91	99,91	
2.26 Sweater (E)	1,79	107,04	107,02	107,02	107,25	106,88	106,83	
3. Vêtements de dessous	20,41	106,52	105,81	105,81	106,01	106,26	106,46	
3.01 Chemise (H)	3,32	107,07	107,46	107,53	107,16	106,58	106,53	
3.02 T-shirt (H)	1,67	102,67	102,38	102,38	102,53	102,61	102,83	
3.03 Pyjama (H)	0,67	108,16	107,99	108,24	108,19	108,18	108,23	
3.04 Singlet (H)	0,89	111,84	108,49	108,54	109,98	110,97	112,21	
3.05 Slip (H)	0,57	110,12	107,47	107,41	108,54	109,84	110,59	
3.06 Chaussettes (H)	1,16	108,65	107,82	107,81	107,97	108,18	108,50	
3.07 Chemisier (D)	4,95	104,40	104,13	104,00	103,97	104,27	104,34	
3.08 T-shirt (D)	2,01	104,28	103,51	103,51	103,73	104,38	104,71	
3.09 Robe de nuit (D)	1,46	104,90	103,96	104,00	104,51	104,84	105,04	
3.10 Slip (D)	0,72	111,82	110,67	110,73	110,92	112,00	111,86	
3.11 Collant (D)	1,92	108,21	107,21	107,24	107,63	107,83	107,96	
3.12 Soutien-gorge (D)	1,07	110,79	108,26	108,27	109,35	109,93	110,36	
4. Vêtements pour bébés	2,10	99,41	99,36	99,48	99,58	99,64	99,71	
4.01 Grenouillère	2,10	99,41	99,36	99,48	99,58	99,64	99,71	
C. AUTRES ARTICLES VESTIMENTAIRES ET ACCESSOIRES DU VETEMENT	2,42	106,29	104,25	104,99	105,50	105,91	106,30	
0.1 Fermeture à glissière	0,78	110,24	107,54	108,21	108,88	109,43	110,63	
0.2 Fils à tricoter	1,64	104,41	102,68	103,46	103,90	104,23	104,23	
D. NETTOYAGE A SEC, REPARATION ET LOCATION DE VETEMENTS	1,41	109,26	107,47	107,99	108,36	108,61	108,80	
0.1 Nettoyage à sec d'un imperméable	0,58	107,44	105,74	106,11	106,43	106,65	106,85	
0.2 Nettoyage à sec d'un costume	0,58	111,82	109,90	110,53	110,99	111,37	111,49	
0.3 Blanchissage d'une chemise	0,25	107,57	105,87	106,48	106,74	106,78	107,10	
2. ARTICLES CHAUSSANTS, Y COMPRIS LES REPARATIONS	14,61	104,72	103,54	103,58	103,85	104,24	104,33	
A. CHAUSSURES, Y COMPRIS BOTTES	13,95	104,51	103,34	103,38	103,64	104,05	104,11	
1. Chaussures de sport	1,84	103,94	102,93	103,07	103,37	103,83	104,08	
1.01 Chaussures de tennis	1,84	103,94	102,93	103,07	103,37	103,83	104,08	

Indices et prix à la consommation 2001

2001							Nature des produits
juin	juillet	août	septem- bre	octobre	novem- bre	décem- bre	
103,38	103,38	103,38	103,17	103,25	103,30	103,29	2.06 Jeans (H)
101,95	101,95	101,95	102,34	102,64	102,72	102,72	2.07 Pantalon de ville (H)
99,84	99,84	99,84	100,04	100,27	100,20	100,22	2.08 Blouson en cuir (H)
102,80	102,80	102,80	102,74	102,99	102,99	103,00	2.09 Imperméable (H)
104,68	104,68	104,68	104,56	104,94	105,38	105,40	2.10 Anorak (H)
101,38	101,38	101,41	101,76	102,03	101,88	101,87	2.11 Pull-over (H)
100,47	100,47	100,47	100,58	100,66	100,72	100,72	2.12 Robe à manches longues (D)
98,58	98,58	98,58	98,64	98,66	98,82	98,82	2.13 Robe à manches courtes (D)
100,84	100,84	100,87	101,01	101,01	101,14	101,12	2.14 Tailleur (D)
102,76	102,76	102,76	102,37	102,45	102,50	102,51	2.15 Jupe (D)
103,84	103,84	103,86	103,65	103,73	103,84	103,84	2.16 Pantalon (D)
103,61	103,61	103,61	103,66	103,78	103,88	103,87	2.17 Jeans (D)
103,13	103,13	103,13	103,18	102,52	102,71	102,70	2.18 Manteau (D)
101,51	101,51	101,51	101,45	101,74	101,88	101,88	2.19 Imperméable (D)
103,32	103,32	103,32	103,23	103,65	103,69	103,70	2.20 Anorak (D)
99,74	99,74	99,74	99,78	100,02	99,83	99,84	2.21 Blouson en cuir (D)
106,73	106,73	106,79	106,88	107,24	107,39	107,40	2.22 Pull-over (D)
101,15	101,15	101,15	101,11	100,99	101,10	101,12	2.23 Pantalon (E)
98,84	98,84	98,84	99,34	100,30	100,78	100,78	2.24 Jupe (E)
99,88	99,88	99,88	99,84	99,62	99,72	99,73	2.25 Anorak (E)
106,83	106,83	106,83	107,15	107,28	107,25	107,25	2.26 Sweater (E)
106,53	106,53	106,53	106,82	107,11	107,17	107,19	3. Vêtements de dessous
106,61	106,61	106,61	106,85	107,50	107,71	107,71	3.01 Chemise (H)
102,78	102,78	102,78	102,75	102,77	102,69	102,70	3.02 T-shirt (H)
108,28	108,28	108,28	108,18	108,28	107,88	107,89	3.03 Pyjama (H)
112,60	112,60	112,60	113,01	113,76	113,64	113,63	3.04 Singlet (H)
110,70	110,70	110,70	110,97	111,41	111,53	111,53	3.05 Slip (H)
108,56	108,56	108,59	108,75	109,71	109,69	109,69	3.06 Chaussettes (H)
104,40	104,40	104,43	104,64	104,69	104,73	104,77	3.07 Chemisier (D)
104,69	104,69	104,69	104,56	104,28	104,30	104,30	3.08 T-shirt (D)
105,07	105,07	105,07	105,09	105,37	105,37	105,38	3.09 Robe de nuit (D)
112,03	112,03	112,03	112,33	112,30	112,47	112,48	3.10 Slip (D)
107,98	107,98	107,95	108,69	109,10	109,46	109,47	3.11 Collant (D)
110,49	110,49	110,49	112,43	113,08	113,17	113,16	3.12 Soutien-gorge (D)
99,79	99,79	99,79	99,49	98,84	98,71	98,70	4. Vêtements pour bébés
99,79	99,79	99,79	99,49	98,84	98,71	98,70	4.01 Grenouillère
106,36	106,37	106,44	107,05	107,41	107,45	107,45	C. AUTRES ARTICLES VESTIMENTAIRES
110,83	110,86	111,06	111,29	111,37	111,39	111,40	ET ACCESSOIRES DU VETEMENT
104,23	104,23	104,23	105,03	105,53	105,58	105,58	0.1 Fermeture à glissière
							0.2 Fils à tricoter
109,05	109,12	109,28	110,01	110,78	110,84	110,83	D. NETTOYAGE A SEC, REPARATION
107,16	107,26	107,42	108,27	109,09	109,12	109,17	ET LOCATION DE VETEMENTS
111,64	111,69	111,78	112,45	113,29	113,39	113,32	0.1 Nettoyage à sec d'un imperméable
107,45	107,48	107,81	108,36	108,89	108,92	108,92	0.2 Nettoyage à sec d'un costume
							0.3 Blanchissage d'une chemise
104,35	104,35	104,42	105,38	106,05	106,30	106,30	2. ARTICLES CHAUSSANTS, Y COMPRIS
104,11	104,11	104,17	105,16	105,86	106,11	106,11	LES REPARATIONS
104,05	104,05	104,05	104,25	104,41	104,60	104,61	A. CHAUSSURES, Y COMPRIS BOTTES
104,05	104,05	104,05	104,25	104,41	104,60	104,61	1. Chaussures de sport
							1.01 Chaussures de tennis

Indices et prix à la consommation 2001

Indices des prix à la consommation par produit (suite)

Base : 1996 = 100

Nature des produits	Coefficient de pondération en ‰	2001					
		2001	janvier	février	mars	avril	mai
2. Chaussures pour hommes	3,46	104,47	103,60	103,65	103,31	103,85	103,97
2.01 Molières à lacets, en cuir	3,46	104,47	103,60	103,65	103,31	103,85	103,97
3. Chaussures dames	5,60	103,73	102,58	102,59	103,07	103,31	103,30
3.01 Escarpins en cuir	4,86	104,32	103,04	103,04	103,60	103,87	103,87
3.02 Bottes en cuir	0,74	99,85	99,57	99,57	99,57	99,57	99,57
4. Chaussures enfants	3,05	106,33	104,70	104,70	105,22	105,75	105,76
4.01 Molières à lacets, en cuir	3,05	106,33	104,70	104,70	105,22	105,75	105,76
B. ENTRETIEN, REPARATION ET LOCATION DE CHAUSSURES	0,66	109,21	107,68	107,88	108,22	108,34	109,00
0.1 Ressemelage chaussures hommes	0,33	108,38	106,90	107,06	107,31	107,46	108,08
0.2 Ressemelage chaussures dames	0,33	110,03	108,46	108,70	109,13	109,21	109,92
D. LOGEMENT, EAU, ELECTRICITE, GAZ ET AUTRES COMBUSTIBLES	146,55	112,76	110,91	111,63	111,96	112,73	113,06
1. LOYERS D'HABITATION REELS	56,64	108,10	107,05	107,43	107,64	107,85	107,92
A. LOYERS	55,28	107,87	106,84	107,23	107,42	107,63	107,69
0.1 Loyers non sociaux	46,99	107,53	106,56	106,77	106,96	107,15	107,25
0.2 Loyers sociaux	8,29	109,83	108,42	109,82	110,08	110,41	110,21
B. LOCATION DE GARAGE	1,36	117,34	115,55	115,76	116,45	116,67	117,05
0.1 Location de garage	1,36	117,34	115,55	115,76	116,45	116,67	117,05
2. ENTRETIEN ET REPARATIONS COURANTES DU LOGEMENT	18,06	112,99	108,93	110,27	112,18	112,79	113,10
A. PRODUITS POUR LA REPARATION ET L'ENTRETIEN COURANT DES LOGEMENTS	12,96	113,02	107,87	109,47	111,90	112,72	113,13
0.1 Peinture acrylique	3,24	112,17	107,99	109,04	111,16	112,42	112,96
0.2 Peinture émail	3,24	113,17	108,72	109,79	112,72	113,53	113,96
0.3 Vitres	3,24	117,35	108,37	111,55	115,53	115,85	115,84
0.4 Ciment	3,24	109,38	106,42	107,50	108,20	109,09	109,77
B. SERVICES D'ENTRETIEN ET DE REPARATIONS COURANTES DU LOGEMENT	5,10	112,92	111,62	112,31	112,88	112,97	113,01
0.1 Tarif horaire d'un électricien	1,70	110,39	108,98	109,56	110,31	110,38	110,43
0.2 Tarif horaire d'un plombier	1,70	114,81	113,65	114,57	114,78	114,85	114,89
0.3 Tarif horaire d'un peintre	1,70	113,56	112,24	112,81	113,55	113,68	113,72
3. AUTRES SERVICES RELATIFS AU LOGEMENT	9,71	129,40	127,03	127,03	127,03	127,06	127,06
A. DISTRIBUTION D'EAU (FACTUREE AU CONSOMMATEUR PROPORTIONNELLEMENT A SA CONSOMMATION)	9,71	129,40	127,03	127,03	127,03	127,06	127,06
0.1 Consommation d'eau	9,71	129,40	127,03	127,03	127,03	127,06	127,06
4. ELECTRICITE, GAZ ET AUTRES COMBUSTIBLES	62,14	114,34	112,48	113,44	113,48	114,92	115,54
A. ELECTRICITE	40,88	101,14	99,55	99,93	100,20	100,59	100,97
0.1 Tarif petites fournitures : 1 000 kWh/an	2,74	91,26	90,11	90,41	90,72	91,03	91,35
0.2 Tarif normal : 2 200 kWh/an	8,34	99,05	97,62	97,97	98,33	98,70	99,05
0.3 Tarif normal : 3 800 kWh/an	8,75	101,75	100,26	100,64	100,84	101,23	101,61
0.4 Tarif normal : 6 500 kWh/an	5,23	103,36	101,76	102,15	102,36	102,75	103,14
0.5 Tarif bihoraire : 3 600 kWh/total	4,74	100,87	99,37	99,74	99,97	100,34	100,70
0.6 Tarif bihoraire : 8 500 kWh/total	8,67	103,57	101,86	102,25	102,50	102,89	103,28
0.7 Tarif exclusif de nuit : 6 100 kWh/an	2,41	104,43	101,63	102,16	102,69	103,21	103,73
B. GAZ	10,03	134,69	127,56	130,83	134,01	135,42	135,97
1. Gaz naturel	9,23	135,13	126,67	130,80	134,44	135,90	136,48
1.01 Tarif A : 4,8 GJ/an	0,21	120,34	115,64	117,74	119,69	120,49	120,90
1.02 Tarif A : 28 GJ/an	0,17	124,95	119,08	121,83	124,28	125,29	125,75
1.03 Tarif B : 34 GJ/an	1,58	130,34	123,10	126,58	129,66	130,91	131,44
1.04 Tarif B : 78 GJ/an	3,21	135,23	126,75	130,88	134,54	136,00	136,59
1.05 Tarif B : 156 GJ/an	3,58	137,69	128,59	133,05	137,00	138,56	139,18
1.06 Tarif C : 64,2 GJ/an	0,48	141,21	131,22	136,15	140,51	142,23	142,90

Indices et prix à la consommation 2001

2001							Nature des produits
juin	juillet	août	septem- bre	octobre	novem- bre	décem- bre	
103,97	103,97	104,05	105,11	105,99	106,10	106,10	2. Chaussures pour hommes
103,97	103,97	104,05	105,11	105,99	106,10	106,10	2.01 Molières à lacets, en cuir
103,30	103,30	103,38	104,36	104,99	105,31	105,31	3. Chaussures dames
103,87	103,87	103,97	104,96	105,70	106,05	106,05	3.01 Escarpins en cuir
99,57	99,57	99,53	100,38	100,32	100,46	100,47	3.02 Bottes en cuir
105,77	105,77	105,84	107,25	108,17	108,49	108,51	4. Chaussures enfants
105,77	105,77	105,84	107,25	108,17	108,49	108,51	4.01 Molières à lacets, en cuir
109,54	109,54	109,54	109,89	110,19	110,33	110,33	B. ENTRETIEN, REPARATION ET LOCATION DE CHAUSSURES
108,76	108,75	108,75	109,04	109,38	109,53	109,53	0.1 Ressemelage chaussures hommes
110,32	110,33	110,33	110,74	111,00	111,13	111,13	0.2 Ressemelage chaussures dames
113,88	113,50	113,39	114,13	113,11	112,76	112,09	D. LOGEMENT, EAU, ELECTRICITE, GAZ ET AUTRES COMBUSTIBLES
108,04	108,15	108,30	108,44	108,68	108,78	108,90	1. LOYERS D'HABITATION REELS
107,81	107,92	108,06	108,21	108,44	108,55	108,67	A. LOYERS
107,40	107,62	107,72	107,90	108,20	108,32	108,49	0.1 Loyers non sociaux
110,14	109,65	109,99	109,95	109,79	109,82	109,64	0.2 Loyers sociaux
117,37	117,51	118,14	118,15	118,49	118,49	118,49	B. LOCATION DE GARAGE
117,37	117,51	118,14	118,15	118,49	118,49	118,49	0.1 Location de garage
113,50	113,67	113,88	113,97	114,45	114,53	114,61	2. ENTRETIEN ET REPARATIONS COURANTES DU LOGEMENT
113,65	113,88	114,18	114,29	114,94	115,04	115,13	A. PRODUITS POUR LA REPARATION ET L'ENTRETIEN COURANT DES LOGEMENTS
113,10	113,10	113,12	113,12	113,27	113,36	113,42	0.1 Peinture acrylique
114,10	114,10	114,13	114,12	114,22	114,25	114,34	0.2 Peinture émail
117,41	118,23	119,33	119,65	121,89	122,18	122,39	0.3 Vitres
109,99	110,11	110,13	110,26	110,37	110,37	110,37	0.4 Ciment
113,11	113,12	113,11	113,16	113,21	113,22	113,28	B. SERVICES D'ENTRETIEN ET DE REPARATIONS COURANTES DU LOGEMENT
110,63	110,64	110,64	110,67	110,71	110,76	110,93	0.1 Tarif horaire d'un électricien
114,92	114,92	114,92	115,02	115,06	115,06	115,07	0.2 Tarif horaire d'un plombier
113,78	113,78	113,78	113,78	113,85	113,85	113,85	0.3 Tarif horaire d'un peintre
127,06	127,06	127,99	130,33	130,66	137,22	137,22	3. AUTRES SERVICES RELATIFS AU LOGEMENT
127,06	127,06	127,99	130,33	130,66	137,22	137,22	A. DISTRIBUTION D'EAU (FACTUREE AU CONSOMMATEUR PROPORTIONNELLEMENT A SA CONSOMMATION)
127,06	127,06	127,99	130,33	130,66	137,22	137,22	0.1 Consommation d'eau
117,25	116,21	115,60	116,83	114,00	112,04	110,33	4. ELECTRICITE, GAZ ET AUTRES COMBUSTIBLES
101,35	101,58	101,79	101,78	101,89	101,98	102,12	A. ELECTRICITE
91,64	91,79	91,79	91,69	91,61	91,53	91,46	0.1 Tarif petites fournitures : 1 000 kWh/an
99,41	99,61	99,70	99,51	99,54	99,56	99,58	0.2 Tarif normal : 2 200 kWh/an
101,98	102,18	102,35	102,37	102,45	102,53	102,60	0.3 Tarif normal : 3 800 kWh/an
103,53	103,73	103,95	104,03	104,16	104,29	104,42	0.4 Tarif normal : 6 500 kWh/an
101,06	101,30	101,48	101,51	101,60	101,63	101,79	0.5 Tarif bihoraire : 3 600 kWh/total
103,67	103,91	104,20	104,32	104,50	104,60	104,86	0.6 Tarif bihoraire : 8 500 kWh/total
104,26	104,77	105,56	105,46	106,00	106,54	107,09	0.7 Tarif exclusif de nuit : 6 100 kWh/an
136,35	136,45	136,21	136,33	136,33	136,01	134,78	B. GAZ
136,81	137,10	137,17	137,20	136,82	136,46	135,66	1. Gaz naturel
121,17	121,38	121,47	121,59	121,47	121,41	121,08	1.01 Tarif A : 4,8 GJ/an
126,05	126,28	126,38	126,45	126,27	126,09	125,63	1.02 Tarif A : 28 GJ/an
131,74	132,01	132,09	132,14	131,86	131,59	130,93	1.03 Tarif B : 34 GJ/an
136,91	137,21	137,28	137,30	136,92	136,56	135,76	1.04 Tarif B : 78 GJ/an
139,52	139,83	139,89	139,90	139,48	139,07	138,19	1.05 Tarif B : 156 GJ/an
143,25	143,57	143,62	143,62	143,14	142,66	141,67	1.06 Tarif C : 64,2 GJ/an

Indices et prix à la consommation 2001

Indices des prix à la consommation par produit (suite)

Base : 1996 = 100

Nature des produits	Coefficient de pondération en ‰	2001					
		2001	janvier	février	mars	avril	mai
2. Gaz de pétrole	0,80	129,63	137,71	131,28	129,07	129,94	130,09
2.01 Butane	0,26	131,65	133,84	132,53	131,43	130,52	130,65
2.02 Propane	0,54	128,66	139,58	130,68	127,93	129,66	129,82
C. COMBUSTIBLES LIQUIDES	9,97	149,44	151,42	152,54	148,48	154,47	156,55
0.1 Gasoil: livraison de moins de 2 000 l	2,99	148,38	149,78	151,41	147,44	153,20	155,21
0.2 Gasoil: livraison d'au moins 2 000 l	6,98	149,89	152,12	153,03	148,93	155,02	157,13
D. COMBUSTIBLES SOLIDES	1,26	103,00	103,83	103,84	103,84	103,83	101,28
0.1 Anthracite 20/30	0,63	102,73	103,51	103,52	103,53	103,51	101,11
0.2 Anthracite 12/22	0,63	103,27	104,16	104,16	104,16	104,14	101,44
E. MEUBLES, APPAREILS MENAGERS, ENTRETIEN COURANT DE LA MAISON	86,06	106,41	104,80	105,16	105,63	105,96	106,19
1. MEUBLES, ARTICLES D'AMEUBLEMENT, TAPIS ET AUTRES REVETEMENTS DE SOL ET REPARATIONS	28,33	104,01	102,82	102,98	103,61	103,98	104,02
A. MEUBLES, ARTICLES D'AMEUBLEMENT	25,95	103,80	102,83	102,92	103,49	103,74	103,76
1. Meubles	20,65	104,51	103,39	103,52	104,16	104,43	104,46
1.01 Chambre à coucher moderne	2,90	104,78	103,44	103,57	103,94	104,15	104,56
1.02 Élément de cuisine	3,24	108,07	105,34	105,52	107,06	107,36	107,57
1.03 Salle à manger en chêne	2,89	104,85	103,33	103,63	104,05	104,34	104,56
1.04 Salon	6,57	104,53	103,14	103,25	103,91	104,18	104,49
1.05 Armoire de toilette	3,52	100,22	102,03	102,11	102,11	102,20	100,91
1.06 Sommier à lattes	1,53	105,55	103,45	103,43	104,49	105,09	105,58
2. Accessoires de décoration	5,30	101,04	100,63	100,58	100,88	101,05	101,01
2.01 Lampe à tube fluorescent	2,65	101,74	101,20	100,95	101,15	101,83	101,77
2.02 Lampe de bureau halogène	2,65	100,34	100,06	100,20	100,60	100,26	100,26
B. TAPIS ET AUTRES REVETEMENTS DE SOL	2,38	106,27	102,80	103,57	104,90	106,58	106,88
0.1 Revêtement en PVC	2,38	106,27	102,80	103,57	104,90	106,58	106,88
2. ARTICLES DE MENAGE EN TEXTILES	7,94	107,92	106,16	106,29	107,00	107,85	108,24
A. ARTICLES DE MENAGE EN TEXTILES	7,94	107,92	106,16	106,29	107,00	107,85	108,24
0.1 Matelas en mousse	1,35	107,70	104,48	104,71	105,80	106,86	108,05
0.2 Housses de couette et taies	0,67	104,98	104,26	104,32	104,49	104,80	104,89
0.3 Edredon synthétique (couette)	0,67	103,60	102,35	102,35	102,94	103,44	103,81
0.4 Drap-housse	0,67	106,11	105,65	105,69	106,09	106,40	106,44
0.5 Tissus pour rideaux	1,30	109,85	107,89	107,95	108,28	109,83	110,16
0.6 Essuie-éponge	1,15	104,85	104,83	104,83	105,14	105,14	105,24
0.7 Tissus pour tentures	1,30	112,59	109,22	109,60	111,17	112,85	113,10
0.8 Garniture pour salle de bains	0,83	109,50	108,25	108,40	109,01	109,54	109,86
3. APPAREILS DE CHAUFF. ET DE CUISINE, REFRIGERATEURS, MACH. A LAVER ET GROS APP MENAGERS, Y COMPRIS ACCESS. ET REPARATIONS	16,10	101,79	100,57	100,84	101,14	101,24	101,21
A. GROS APPAREILS MENAGERS ELECTRIQUES OU NON	9,52	100,28	98,93	99,11	99,48	99,64	99,54
1. Appareils de chauffage	2,94	104,99	103,38	103,50	104,13	104,99	104,93
1.01 Cuisinière électrique	1,16	95,60	95,25	95,32	94,71	94,67	94,61
1.02 Cuisinière au gaz	0,18	101,24	100,17	100,17	100,10	100,24	100,65
1.03 Convecteur au gaz	0,55	120,82	117,27	117,79	119,88	122,37	122,23
1.04 Convecteur au mazout	0,49	115,80	112,62	112,91	115,61	117,20	116,92
1.05 Radiateur électrique	0,56	100,62	99,53	99,26	99,42	100,12	100,18
2. Appareils ménagers	6,58	98,18	96,95	97,15	97,40	97,26	97,14
2.01 Réfrigérateur duothermique	1,29	99,63	98,18	98,40	97,99	97,85	97,49
2.02 Surgélateur vertical	0,82	101,12	98,98	99,30	99,54	99,32	99,51
2.03 Machine à laver électrique	1,89	96,99	95,64	96,07	96,84	96,74	96,49
2.04 Séchoir	1,89	99,93	98,67	98,86	99,15	99,10	99,14
2.05 Four à micro-ondes	0,69	90,46	91,09	90,50	90,52	90,07	89,98

Indices et prix à la consommation 2001

2001							Nature des produits
juin	juillet	août	septem- bre	octobre	novem- bre	décem- bre	
131,08	128,90	125,14	126,34	130,57	130,75	124,68	2. Gaz de pétrole
132,15	131,65	126,00	127,24	136,31	136,96	130,56	2.01 Butane
130,56	127,58	124,72	125,91	127,81	127,76	121,85	2.02 Propane
165,33	157,84	153,32	160,83	142,41	130,02	120,01	C. COMBUSTIBLES LIQUIDES
163,40	156,57	152,19	159,28	141,97	129,75	120,36	0.1 Gasoil: livraison de moins de 2 000 l
166,16	158,39	153,80	161,50	142,59	130,14	119,87	0.2 Gasoil: livraison d'au moins 2 000 l
100,55	100,67	101,04	101,80	104,48	105,35	105,52	D. COMBUSTIBLES SOLIDES
100,37	100,51	100,89	101,58	104,15	104,97	105,15	0.1 Anthracite 20/30
100,72	100,83	101,19	102,02	104,81	105,72	105,89	0.2 Anthracite 12/22
106,50	106,52	107,02	107,11	107,23	107,37	107,42	E. MEUBLES, APPAREILS MENAGERS, ENTRETIEN COURANT DE LA MAISON
104,09	104,08	104,23	104,27	104,49	104,73	104,80	1. MEUBLES, ARTICLES D'AMEUBLEMENT, TAPIS ET AUTRES REVETEMENTS DE SOL ET REPARATIONS
103,82	103,82	103,97	104,01	104,22	104,47	104,54	A. MEUBLES, ARTICLES D'AMEUBLEMENT
104,54	104,54	104,72	104,72	104,95	105,27	105,37	1. Meubles
104,91	104,91	105,16	105,23	105,54	105,96	105,96	1.01 Chambre à coucher moderne
108,56	108,56	109,05	109,03	109,16	109,60	110,00	1.02 Élément de cuisine
105,03	105,03	105,43	105,43	105,56	105,91	105,94	1.03 Salle à manger en chêne
104,86	104,86	104,97	104,97	105,11	105,29	105,32	1.04 Salon
99,05	99,05	99,00	98,91	98,84	99,24	99,24	1.05 Armoire de toilette
105,62	105,62	105,52	105,56	107,16	107,40	107,71	1.06 Sommier à lattes
101,05	101,04	101,02	101,23	101,36	101,33	101,32	2. Accessoires de décoration
101,89	101,86	101,86	102,10	102,13	102,07	102,07	2.01 Lampe à tube fluorescent
100,22	100,22	100,18	100,36	100,58	100,59	100,56	2.02 Lampe de bureau halogène
106,93	106,93	107,07	107,08	107,44	107,55	107,56	B. TAPIS ET AUTRES REVETEMENTS DE SOL
106,93	106,93	107,07	107,08	107,44	107,55	107,56	0.1 Revêtement en PVC
108,27	108,27	108,31	108,46	108,65	108,68	108,80	2. ARTICLES DE MENAGE EN TEXTILES
108,27	108,27	108,31	108,46	108,65	108,68	108,80	A. ARTICLES DE MENAGE EN TEXTILES
108,40	108,40	108,48	108,63	109,35	109,41	109,85	0.1 Matelas en mousse
105,06	105,06	105,09	105,33	105,41	105,49	105,51	0.2 Housses de couette et taies
103,85	103,85	103,86	104,10	104,02	104,32	104,33	0.3 Edredon synthétique (couette)
106,22	106,22	106,25	106,41	106,31	105,83	105,83	0.4 Drap-housse
110,27	110,27	110,29	110,62	110,75	110,85	111,05	0.5 Tissus pour rideaux
104,96	104,96	104,86	104,46	104,65	104,54	104,54	0.6 Essuie-éponge
113,20	113,20	113,27	113,71	113,85	113,92	113,99	0.7 Tissus pour tentures
109,65	109,65	109,82	109,87	109,89	110,03	110,02	0.8 Garniture pour salle de bains
101,18	101,18	102,85	102,86	102,83	102,78	102,76	3. APPAREILS DE CHAUFF. ET DE CUISINE, REFRIGERATEURS, MACH. A LAVER ET GROS APP MENAGERS, Y COMPRIS ACCESS. ET REPARATIONS
99,55	99,55	101,60	101,57	101,51	101,47	101,43	A. GROS APPAREILS MENAGERS ELECTRIQUES OU NON
104,94	104,94	105,85	105,70	105,81	105,90	105,79	1. Appareils de chauffage
94,73	94,73	96,54	96,44	96,71	96,77	96,77	1.01 Cuisinière électrique
100,53	100,53	102,70	102,57	102,38	102,43	102,41	1.02 Cuisinière au gaz
122,13	122,13	121,45	120,99	121,01	121,25	121,35	1.03 Convecteur au gaz
116,85	116,85	116,35	116,29	116,11	116,32	115,54	1.04 Convecteur au mazout
100,21	100,21	101,62	101,60	101,80	101,76	101,76	1.05 Radiateur électrique
97,14	97,14	99,71	99,73	99,59	99,49	99,49	2. Appareils ménagers
97,31	97,31	101,90	102,25	102,29	102,27	102,27	2.01 Réfrigérateur duothermique
99,50	99,50	103,16	103,56	103,69	103,70	103,70	2.02 Surgélateur vertical
96,59	96,59	98,11	98,00	97,63	97,56	97,56	2.03 Machine à laver électrique
99,17	99,17	101,49	101,34	101,19	100,93	100,93	2.04 Séchoir
89,92	89,92	91,00	90,76	90,62	90,59	90,59	2.05 Four à micro-ondes

Indices et prix à la consommation 2001

Indices des prix à la consommation par produit (suite)

Base : 1996 = 100

Nature des produits	Coefficient de pondération en %	2001	2001				
			janvier	février	mars	avril	mai
B. PETITS APPAREILS MENAGERS ELECTRIQUES	4,04	96,81	95,98	96,08	96,07	96,07	96,16
0.1 Cafetière électrique	0,27	98,38	97,04	97,85	97,76	97,74	97,63
0.2 Aspirateur traîneau	1,41	94,55	93,77	93,83	93,85	93,82	94,06
0.3 Fer à repasser à vapeur	0,65	101,58	100,60	100,82	100,87	100,95	100,94
0.4 Friteuse électrique	0,57	99,35	98,29	98,53	98,51	98,25	98,70
0.5 Grille-pain	0,57	98,69	97,52	97,37	97,35	97,62	97,52
0.6 Robot de cuisine	0,57	91,79	91,82	91,65	91,60	91,55	91,35
C. REPARATION DES APPAREILS MENAGERS	2,54	115,34	114,01	114,88	115,42	115,45	115,45
0.1 Tarif horaire pour la réparation d'installations de chauffage	2,54	115,34	114,01	114,88	115,42	115,45	115,45
4. VERRERIE, VAISSELLE ET USTENSILES DE MENAGE	5,04	106,13	104,41	104,63	105,20	105,58	105,85
A. VERRERIE, VAISSELLE ET USTENSILES DE MENAGE	5,04	106,13	104,41	104,63	105,20	105,58	105,85
0.1 Plat en verre culinaire	0,75	103,86	102,42	102,65	102,77	103,46	103,71
0.2 Tasse et soucoupe	0,75	110,25	108,17	108,35	109,30	109,90	110,08
0.3 Casserole en acier inoxydable	0,71	109,33	105,67	105,99	107,58	108,64	109,04
0.4 Poêle	0,71	107,38	104,77	105,37	105,49	105,91	106,50
0.5 Poubelle en plastique	2,12	103,99	103,23	103,31	103,70	103,66	103,82
5. OUTILLAGE POUR LA MAISON ET LE JARDIN	5,64	97,90	97,87	97,91	97,92	97,78	97,75
A. GROS OUTILLAGE ET MATERIEL	1,75	97,00	96,92	97,13	97,09	97,10	96,93
0.1 Perceuse électrique	1,75	97,00	96,92	97,13	97,09	97,10	96,93
B. PETIT OUTILLAGE ET ACCESSOIRES DIVERS	3,89	98,31	98,30	98,26	98,29	98,09	98,12
0.1 Marteau	0,55	113,21	111,66	111,94	112,54	113,22	113,17
0.2 Sécateur	0,55	101,23	101,48	101,40	101,60	100,86	100,87
0.3 Ampoule électrique	0,99	98,59	99,14	99,15	99,00	98,48	98,45
0.4 Lampe économique	0,99	71,69	73,37	72,98	72,50	71,77	71,71
0.5 Pile sèche	0,81	118,39	116,50	116,63	117,02	117,63	117,90
6. BIENS ET SERVICES POUR L'ENTRETIEN COURANT DE L'HABITATION	23,01	114,23	111,52	112,37	112,79	113,14	113,78
A. ARTICLES DE MENAGE NON DURABLES	12,75	117,38	114,98	116,22	116,72	116,93	117,05
1. Produits de nettoyage et d'entretien	8,40	124,47	121,60	123,30	123,88	124,20	124,49
1.01 Détergent en poudre lessive	4,84	138,04	135,69	136,77	137,49	137,72	138,30
1.02 Détergent liquide pour lessive	1,05	104,75	106,31	105,59	104,94	104,53	104,00
1.03 Détergent liquide pour vaisselle	1,46	117,25	107,99	114,78	115,85	117,52	117,66
1.04 Nettoie-tout liquide	1,05	91,68	90,87	90,75	91,28	90,86	90,82
2. Autres articles de ménage	4,35	103,68	102,19	102,55	102,89	102,90	102,70
2.01 Cire encaustique	1,29	111,32	109,11	109,25	109,41	109,03	109,73
2.02 Filtres à café	1,53	100,13	98,49	99,35	100,08	100,40	99,27
2.03 Torchon	1,53	100,80	100,06	100,09	100,21	100,23	100,20
B. SERVICES DOMESTIQUES ET AUTRES SERVICES POUR L'HABITATION	10,26	110,31	107,21	107,59	107,90	108,43	109,70
1. Blanchissage	0,93	102,36	102,28	102,07	101,57	101,76	102,04
1.01 Salon lavoir	0,93	102,36	102,28	102,07	101,57	101,76	102,04
2. Services domestiques	6,72	112,67	108,40	108,78	109,24	109,89	111,74
2.01 Tarif horaire pour le nettoyage	6,72	112,67	108,40	108,78	109,24	109,89	111,74
3. Autres services	2,61	107,06	105,91	106,51	106,69	107,05	107,19
3.01 Entretien d'une installation de chauffage central	2,61	107,06	105,91	106,51	106,69	107,05	107,19

Indices et prix à la consommation 2001

2001							Nature des produits
juin	juillet	août	septem- bre	octobre	novem- bre	décem- bre	
96,02	96,02	97,84	97,93	97,91	97,81	97,81	B. PETITS APPAREILS MENAGERS ELECTRIQUES
97,51	97,51	99,75	99,77	99,46	99,28	99,28	0.1 Cafetière électrique
93,72	93,72	95,60	95,56	95,72	95,50	95,50	0.2 Aspirateur traîneau
100,78	100,78	102,63	102,85	102,83	102,45	102,45	0.3 Fer à repasser à vapeur
98,78	98,78	100,29	100,56	100,49	100,48	100,48	0.4 Friteuse électrique
97,54	97,54	100,31	100,31	100,14	100,53	100,53	0.5 Grille-pain
91,33	91,33	92,07	92,30	92,20	92,16	92,16	0.6 Robot de cuisine
115,51	115,51	115,51	115,55	115,59	115,59	115,60	C. REPARATION DES APPAREILS MENAGERS
115,51	115,51	115,51	115,55	115,59	115,59	115,60	0.1 Tarif horaire pour la réparation d'installations de chauffage
106,20	106,20	106,69	106,80	107,14	107,43	107,47	4. VERRERIE, VAISSELLE ET USTENSILES DE MENAGE
106,20	106,20	106,69	106,80	107,14	107,43	107,47	A. VERRERIE, VAISSELLE ET USTENSILES DE MENAGE
104,14	104,14	104,48	104,76	104,60	104,55	104,61	0.1 Plat en verre culinaire
110,18	110,20	110,36	110,96	111,65	111,89	111,98	0.2 Tasse et soucoupe
109,33	109,33	110,97	110,98	111,46	111,50	111,51	0.3 Casserole en acier inoxydable
106,66	106,66	108,02	108,56	109,92	110,32	110,37	0.4 Poêle
104,32	104,31	104,29	104,07	104,06	104,54	104,57	0.5 Poubelle en plastique
97,79	97,83	97,91	97,94	97,95	98,03	98,14	5. OUTILLAGE POUR LA MAISON ET LE JARDIN
96,85	96,85	97,01	96,95	96,93	97,08	97,13	A. GROS OUTILLAGE ET MATERIEL
96,85	96,85	97,01	96,95	96,93	97,08	97,13	0.1 Perceuse électrique
98,21	98,26	98,32	98,38	98,42	98,45	98,60	B. PETIT OUTILLAGE ET ACCESSOIRES DIVERS
113,45	113,45	113,47	113,65	113,94	114,00	114,04	0.1 Marteau
101,00	101,00	101,04	101,29	101,40	101,40	101,47	0.2 Sécateur
98,42	98,46	98,41	98,64	98,47	98,19	98,24	0.3 Ampoule électrique
71,35	71,35	71,43	71,41	70,90	70,78	70,75	0.4 Lampe économique
118,55	118,75	118,95	118,70	119,41	120,04	120,63	0.5 Pile sèche
114,79	114,85	115,24	115,42	115,48	115,65	115,69	6. BIENS ET SERVICES POUR L'ENTRETIEN COURANT DE L'HABITATION
117,53	117,50	118,14	118,33	118,18	118,46	118,48	A. ARTICLES DE MENAGE NON DURABLES
124,71	124,32	125,27	125,50	125,15	125,61	125,60	1. Produits de nettoyage et d'entretien
138,54	137,69	138,66	139,09	138,43	138,98	139,09	1.01 Détergent en poudre lessive
104,02	104,22	104,16	104,25	104,90	105,64	104,47	1.02 Détergent liquide pour lessive
118,01	117,95	119,43	119,37	119,18	119,55	119,74	1.03 Détergent liquide pour vaisselle
90,95	91,71	92,73	92,60	92,50	92,40	92,71	1.04 Nettoie-tout liquide
103,67	104,33	104,36	104,50	104,71	104,64	104,73	2. Autres articles de ménage
111,38	112,87	113,00	113,25	112,75	113,10	112,96	2.01 Cire encaustique
100,23	100,55	100,50	100,26	101,07	100,45	100,85	2.02 Filtres à café
100,62	100,91	100,95	101,37	101,57	101,71	101,67	2.03 Torchon
111,38	111,55	111,65	111,80	112,12	112,16	112,21	B. SERVICES DOMESTIQUES ET AUTRES SERVICES POUR L'HABITATION
102,08	102,08	102,14	102,17	103,25	103,44	103,44	1. Blanchissage
102,08	102,08	102,14	102,17	103,25	103,44	103,44	1.01 Salon lavoir
114,25	114,51	114,65	114,87	115,21	115,21	115,30	2. Services domestiques
114,25	114,51	114,65	114,87	115,21	115,21	115,30	2.01 Tarif horaire pour le nettoyage
107,29	107,32	107,32	107,32	107,34	107,40	107,40	3. Autres services
107,29	107,32	107,32	107,32	107,34	107,40	107,40	3.01 Entretien d'une installation de chauffage central

Indices et prix à la consommation 2001

Indices des prix à la consommation par produit (suite)

Base : 1996 = 100

Nature des produits	Coefficient de pondération en ‰	2001					
		2001	janvier	février	mars	avril	mai
F. DEPENSES DE SANTE	39,62	108,05	107,56	107,70	107,67	107,67	107,72
1. MEDICAMENTS ET AUTRES PRODUITS PHARMACEUTIQUES	17,42	102,74	102,03	102,06	102,00	101,92	102,01
A. MEDICAMENTS	16,94	102,52	101,81	101,84	101,76	101,67	101,77
0.1 Spécialités pharmaceutiques	16,53	102,23	101,50	101,53	101,45	101,36	101,46
0.2 Préparations magistrales (ticket modérateur)	0,41	114,29	114,29	114,29	114,29	114,29	114,29
B. AUTRES PRODUITS PHARMACEUTIQUES	0,48	110,43	109,90	109,90	110,55	110,55	110,55
0.1 Pansements adhésifs	0,16	108,79	107,16	107,16	109,11	109,11	109,11
0.2 Préservatifs	0,16	122,54	122,54	122,54	122,54	122,54	122,54
0.3 Tests de grossesse	0,16	99,96	100,00	100,00	100,00	100,00	100,00
2. APPAREILS ET MATERIELS THERAPEUTIQUES	5,15	101,47	100,91	101,45	101,45	101,32	101,36
A. LUNETTERIE	3,04	100,59	100,55	100,60	100,60	100,38	100,45
0.1 Verres de lunettes sphériques	1,52	100,67	100,69	100,73	100,73	100,42	100,47
0.2 Verres de lunettes toriques	1,52	100,50	100,40	100,47	100,47	100,34	100,42
B. ORTHOPEDIE	2,11	102,73	101,43	102,67	102,67	102,67	102,67
0.1 Béquilles	2,11	102,73	101,43	102,67	102,67	102,67	102,67
3. SERVICES DE MEDECINS, DENTISTES, INFIRMIERS ET AUTRES PRATICIENS	10,28	109,50	109,36	109,36	109,36	109,55	109,55
A. SERVICES DE MEDECINS GENERALISTES	2,30	111,82	111,82	111,82	111,82	111,82	111,82
0.1 Médecin recyclé: vis. à domicile (ticket modérateur)	0,88	118,07	118,07	118,07	118,07	118,07	118,07
0.2 Médecin non recyclé: vis. à domicile (ticket modérateur)	0,30	112,70	112,70	112,70	112,70	112,70	112,70
0.3 Médecin recyclé: consultation au cabinet (ticket modérateur)	0,84	106,59	106,59	106,59	106,59	106,59	106,59
0.4 Médecin non recyclé: consultation au cabinet (ticket modérateur)	0,28	106,96	106,96	106,96	106,96	106,96	106,96
B. SERVICES DE MEDECINS SPECIALISTES	3,29	107,21	107,21	107,21	107,21	107,21	107,21
0.1 Médecin spécialiste: consultation au cabinet (ticket modérateur)	3,29	107,21	107,21	107,21	107,21	107,21	107,21
C. SERVICES DE DENTISTES	1,24	105,85	104,66	104,66	104,66	106,25	106,25
0.1 Extraction dentaire (ticket modérateur)	0,62	105,29	104,10	104,10	104,10	105,68	105,68
0.2 Obturation dentaire (ticket modérateur)	0,62	106,43	105,22	105,22	105,22	106,83	106,83
D. SERVICES DES KINESITHEPEUTES, INFIRMIERS ET AUTRE PERSONNEL PARAMEDICAL	1,75	110,96	110,96	110,96	110,96	110,96	110,96
0.1 Séance individuelle de kinésithérapie (ticket modérateur)	0,93	108,39	108,39	108,39	108,39	108,39	108,39
0.2 Infirmier: forfait journalier (ticket modérateur)	0,82	113,89	113,89	113,89	113,89	113,89	113,89
E. BIOLOGIE CLINIQUE ET IMAGERIE MEDICALE	1,70	111,98	111,98	111,98	111,98	111,98	111,98
0.1 Biologie clinique (ticket modérateur)	0,97	88,89	88,89	88,89	88,89	88,89	88,89
0.2 Imagerie médicale (ticket modérateur)	0,73	142,67	142,67	142,67	142,67	142,67	142,67
4. SOINS DES HOPITAUX ET ASSIMILES	6,77	124,48	124,08	124,45	124,43	124,44	124,44
0.1 Chambre individuelle (assurés ordinaires) (ticket modérateur + supplément)	3,36	118,00	117,19	117,93	117,89	117,92	117,92
0.2 Salle commune (VIPO) (ticket modérateur)	0,47	123,97	123,97	123,97	123,97	123,97	123,97
0.3 Salle commune (assurés ordinaires) (ticket modérateur)	2,94	131,98	131,98	131,98	131,98	131,98	131,98
G. TRANSPORT	138,02	113,04	111,19	112,33	112,09	113,60	115,32
1. ACHAT DE VEHICULES	56,06	106,75	105,27	105,55	106,03	106,09	106,60
A. AUTOMOBILES NEUVES ET D'OCCASION	52,00	106,38	105,15	105,24	105,57	105,62	106,17
0.1 Voitures neuves (TMC comprise)	52,00	106,38	105,15	105,24	105,57	105,62	106,17
B. MOTOCYCLES	0,61	107,64	105,49	106,93	107,77	107,96	107,91
0.1 VéloMOTEUR	0,61	107,64	105,49	106,93	107,77	107,96	107,91

Indices et prix à la consommation 2001

2001							Nature des produits
juin	juillet	août	septem- bre	octobre	novem- bre	décem- bre	
108,35	108,25	108,26	108,31	108,33	108,36	108,36	F. DEPENSES DE SANTE
103,45	103,22	103,22	103,26	103,17	103,24	103,24	1. MEDICAMENTS ET AUTRES PRODUITS PHARMACEUTIQUES
103,25	103,01	103,01	103,05	102,96	103,03	103,03	A. MEDICAMENTS
102,98	102,73	102,73	102,78	102,68	102,75	102,75	0.1 Spécialités pharmaceutiques
114,29	114,29	114,29	114,29	114,29	114,29	114,29	0.2 Préparations magistrales (ticket modérateur)
110,55	110,52	110,52	110,52	110,52	110,52	110,52	B. AUTRES PRODUITS PHARMACEUTIQUES
109,11	109,11	109,11	109,11	109,11	109,11	109,11	0.1 Pansements adhésifs
122,54	122,54	122,54	122,54	122,54	122,54	122,54	0.2 Préservatifs
100,00	99,92	99,92	99,92	99,92	99,92	99,92	0.3 Tests de grossesse
101,35	101,35	101,35	101,40	101,90	101,89	101,89	2. APPAREILS ET MATERIELS THERAPEUTIQUES
100,44	100,44	100,44	100,51	100,89	100,88	100,89	A. LUNETTERIE
100,46	100,46	100,46	100,55	101,01	101,02	101,07	0.1 Verres de lunettes sphériques
100,41	100,41	100,41	100,47	100,77	100,75	100,71	0.2 Verres de lunettes toriques
102,67	102,67	102,67	102,67	103,34	103,34	103,34	B. ORTHOPEDIE
102,67	102,67	102,67	102,67	103,34	103,34	103,34	0.1 Béquilles
109,55	109,55	109,55	109,55	109,55	109,55	109,55	3. SERVICES DE MEDECINS, DENTISTES, INFIRMIERS ET AUTRES PRATICIENS
111,82	111,82	111,82	111,82	111,82	111,82	111,82	A. SERVICES DE MEDECINS GENERALISTES
118,07	118,07	118,07	118,07	118,07	118,07	118,07	0.1 Médecin recyclé: vis. à domicile (ticket modérateur)
112,70	112,70	112,70	112,70	112,70	112,70	112,70	0.2 Médecin non recyclé: vis. à domicile (ticket modérateur)
106,59	106,59	106,59	106,59	106,59	106,59	106,59	0.3 Médecin recyclé: consultation au cabinet (ticket modérateur)
106,96	106,96	106,96	106,96	106,96	106,96	106,96	0.4 Médecin non recyclé: consultation au cabinet (ticket modérateur)
107,21	107,21	107,21	107,21	107,21	107,21	107,21	B. SERVICES DE MEDECINS SPECIALISTES
107,21	107,21	107,21	107,21	107,21	107,21	107,21	0.1 Médecin spécialiste: consultation au cabinet (ticket modérateur)
106,25	106,25	106,25	106,25	106,25	106,25	106,25	C. SERVICES DE DENTISTES
105,68	105,68	105,68	105,68	105,68	105,68	105,68	0.1 Extraction dentaire (ticket modérateur)
106,83	106,83	106,83	106,83	106,83	106,83	106,83	0.2 Obturation dentaire (ticket modérateur)
110,96	110,96	110,96	110,96	110,96	110,96	110,96	D. SERVICES DES KINESITHERAPEUTES, INFIRMIERS ET AUTRE PERSONNEL PARAMEDICAL
108,39	108,39	108,39	108,39	108,39	108,39	108,39	0.1 Séance individuelle de kinésithérapie (ticket modérateur)
113,89	113,89	113,89	113,89	113,89	113,89	113,89	0.2 Infirmier: forfait journalier (ticket modérateur)
111,98	111,98	111,98	111,98	111,98	111,98	111,98	E. BIOLOGIE CLINIQUE ET IMAGERIE MEDICALE
88,89	88,89	88,89	88,89	88,89	88,89	88,89	0.1 Biologie clinique (ticket modérateur)
142,67	142,67	142,67	142,67	142,67	142,67	142,67	0.2 Imagerie médicale (ticket modérateur)
124,44	124,48	124,49	124,65	124,63	124,63	124,64	4. SOINS DES HOPITAUX ET ASSIMILES
117,92	118,00	118,02	118,33	118,30	118,30	118,31	0.1 Chambre individuelle (assurés ordinaires) (ticket modérateur + supplément)
123,97	123,97	123,97	123,97	123,97	123,97	123,97	0.2 Salle commune (VIPO) (ticket modérateur)
131,98	131,98	131,98	131,98	131,98	131,98	131,98	0.3 Salle commune (assurés ordinaires) (ticket modérateur)
114,49	113,44	113,04	114,10	112,77	112,16	111,92	G. TRANSPORT
106,69	106,83	107,32	107,53	107,67	107,68	107,71	1. ACHAT DE VEHICULES
106,27	106,41	106,94	107,16	107,32	107,32	107,35	A. AUTOMOBILES NEUVES ET D'OCCASION
106,27	106,41	106,94	107,16	107,32	107,32	107,35	0.1 Voitures neuves (TMC comprise)
107,91	107,91	107,91	107,91	107,92	107,97	108,03	B. MOTOCYCLES
107,91	107,91	107,91	107,91	107,92	107,97	108,03	0.1 Vélomoteur

Indices et prix à la consommation 2001

2001							Nature des produits
juin	juillet	août	septem- bre	octobre	novem- bre	décem- bre	
112,90	112,91	112,99	113,01	113,00	113,07	113,07	C. CYCLES
112,13	112,14	112,23	112,25	112,25	112,32	112,32	0.1 Vélo de dame
113,81	113,82	113,89	113,91	113,87	113,94	113,94	0.2 Vélo pour enfant
120,98	118,92	117,81	119,73	117,16	116,03	115,55	2. UTILISATION DES VEHICULES PERSONNELS
100,91	100,91	101,28	101,35	101,19	101,54	101,50	A. PIECES DETACHEES ET ACCESSOIRES
92,96	92,96	92,97	92,62	91,90	91,98	91,93	0.1 Pneu de voiture automobile
108,86	108,86	109,59	110,08	110,48	111,10	111,08	0.2 Bougie
126,60	121,71	119,28	122,64	116,74	114,23	113,23	B. ESSENCE ET LUBRIFIANTS
126,65	121,70	119,24	122,63	116,66	114,12	113,11	1. Carburants
123,78	117,96	115,70	119,16	111,99	110,21	110,10	1.01 Essence super avec substitut au plomb
131,17	124,82	122,47	126,15	118,74	116,80	116,64	1.02 Essence super sans plomb 98 RON
127,19	120,82	118,90	122,76	115,41	111,96	110,52	1.03 Essence super sans plomb 95 RON
124,21	122,43	119,33	121,98	118,96	116,33	114,74	1.04 Gasoil routier
139,83	127,59	120,13	123,74	128,28	127,82	115,41	1.05 L.P.G.
122,21	122,26	122,76	123,33	123,80	123,95	124,02	2. Lubrifiants
122,21	122,26	122,76	123,33	123,80	123,95	124,02	2.01 Huile pour moteur
121,86	122,21	122,61	123,70	125,53	126,03	126,17	C. ENTRETIEN ET REPARATIONS
123,42	123,48	123,94	125,16	127,24	127,79	127,93	0.1 Tarif horaire d'un garagiste
107,21	107,61	107,61	108,21	108,70	109,02	109,11	0.2 Equilibrage de roues
113,72	113,77	114,06	114,23	114,98	115,28	115,68	0.3 Lavage de voitures
117,99	123,28	123,28	123,28	123,28	123,28	123,28	0.4 Abonnement de dépannage
110,93	113,02	113,02	112,65	112,65	112,65	112,65	D. AUTRES SERVICES RELATIFS AUX VEHICULES PERSONNELS
139,79	139,79	139,79	139,79	139,79	139,79	139,79	0.1 Contrôle technique
104,74	104,74	104,74	100,53	100,53	100,53	100,53	0.2 Location de véhicule utilitaire
106,19	108,92	108,92	108,92	108,92	108,92	108,92	0.3 Taxe de circulation
108,30	108,30	108,30	107,15	107,17	107,17	107,17	3. SERVICES DE TRANSPORT
110,43	110,43	110,43	110,43	110,43	110,43	110,43	A. TRANSPORT DE VOYAGEURS PAR CHEMIN DE FER
109,59	109,59	109,59	109,59	109,59	109,59	109,59	0.1 Billet 20 km
115,27	115,27	115,27	115,27	115,27	115,27	115,27	0.2 Billet 45 km
113,83	113,83	113,83	113,83	113,83	113,83	113,83	0.3 Billet 90 km
114,46	114,46	114,46	114,46	114,46	114,46	114,46	0.4 Go Pass
111,74	111,74	111,74	111,74	111,74	111,74	111,74	0.5 Carte train mensuelle 20 km
112,86	112,86	112,86	112,86	112,86	112,86	112,86	0.6 Carte train mensuelle 45 km
81,18	81,18	81,18	81,18	81,18	81,18	81,18	0.7 Carte train scolaire annuelle 20 km
104,48	104,48	104,48	100,89	100,94	100,94	100,95	B. TRANSPORT DE VOYAGEURS PAR ROUTE
102,84	102,84	102,84	98,44	98,44	98,44	98,44	1. Transport en autobus
105,74	105,74	105,74	105,74	105,74	105,74	105,74	1.01 Billet
107,50	107,50	107,50	107,50	107,50	107,50	107,50	1.02 Carte de plusieurs voyages
99,87	99,87	99,87	99,87	99,87	99,87	99,87	1.03 Abonnement mensuel
98,02	98,02	98,02	73,12	73,12	73,12	73,12	1.04 Abonnement scolaire annuel
112,82	112,81	112,81	113,33	113,68	113,68	113,74	2. Transport par taxi
112,82	112,81	112,81	113,33	113,68	113,68	113,74	2.01 Taxi
109,03	109,03	109,03	109,03	109,03	109,03	109,03	C. BILLETS COMBINES
110,53	110,53	110,53	110,53	110,53	110,53	110,53	0.1 Carte de plusieurs voyages
106,30	106,30	106,30	106,30	106,30	106,30	106,30	0.2 Abonnement urbain mensuel
90,02	90,02	90,03	90,03	90,04	90,04	90,04	H. COMMUNICATIONS
90,02	90,02	90,03	90,03	90,04	90,04	90,04	1. COMMUNICATIONS
106,25	106,25	106,25	106,25	106,25	106,25	106,25	A. SERVICES POSTAUX
106,25	106,25	106,25	106,25	106,25	106,25	106,25	0.1 Timbre-poste

Indices et prix à la consommation 2001

Indices des prix à la consommation par produit (suite)

Base : 1996 = 100

Nature des produits	Coefficient de pondération en ‰	2001					
		2001	janvier	février	mars	avril	mai
B. EQUIPEMENT DE TELEPHONE, DE TELEGRAPHE ET DE TELECOPIE	0,62	75,93	76,54	77,07	76,42	75,40	75,35
0.1 Télécopieur	0,62	75,93	76,54	77,07	76,42	75,40	75,35
C. SERVICES TELEPHONIQUES, TELEGRAPHIQUES ET DE TELECOPIE	20,51	89,45	89,73	88,07	89,56	89,56	89,56
0.1 Communication téléphonique par poste d'abonné	20,30	89,10	89,38	87,69	89,21	89,21	89,21
0.2 Communication téléphonique au départ d'une cabine	0,21	123,91	123,91	123,91	123,91	123,91	123,91
I. CULTURE ET LOISIRS	117,25	106,25	104,95	106,13	104,83	105,23	105,53
1. APPAREILS ET ACCESSOIRES, Y COMPRIS LES REPARATIONS	40,91	93,37	93,80	94,71	93,57	92,94	93,75
A. APPAREILS DE RECEPTION, D'ENREGISTREMENT ET DE REPRODUCTION DU SON ET DE L'IMAGE	6,39	79,81	80,23	79,91	79,71	79,42	79,29
0.1 Téléviseur 'couleur'	2,79	82,22	81,52	81,55	81,89	81,80	81,84
0.2 Magnétoscope	1,05	68,44	70,80	70,32	69,36	68,69	68,19
0.3 Radio-cassettes avec lecteur de disques compacts	0,85	80,85	82,03	81,82	81,26	80,48	80,39
0.4 Rack HI-FI	0,85	79,45	80,69	79,89	79,39	79,26	79,04
0.5 Lecteur de disques compacts	0,85	85,26	85,35	84,44	84,15	83,94	83,80
B. EQUIPEMENT PHOTOGRAPHIQUE ET CINEMATOGRAPHIQUE, INSTRUMENT D'OPTIQUE	1,17	87,26	86,52	87,37	87,39	87,30	87,13
0.1 Appareil photo	1,17	87,26	86,52	87,37	87,39	87,30	87,13
C. MATERIEL DE TRAITEMENT DE L'INFORMATION	4,57	72,60	73,45	73,44	73,08	73,12	73,20
0.1 Calculatrice	0,16	89,68	88,65	88,82	88,56	88,38	88,27
0.2 Imprimante à jet d'encre	2,06	54,69	58,31	58,24	56,91	57,09	56,66
0.3 Imprimante laser	2,06	83,84	82,63	82,66	82,86	82,73	83,27
0.4 Logiciels	0,29	110,58	107,32	107,39	109,93	110,24	110,77
D. AUTRES BIENS DURABLES IMPORTANTS POUR LES LOISIRS ET LA CULTURE	2,51	103,29	103,12	103,11	103,29	103,16	103,14
0.1 Table de ping-pong	2,51	103,29	103,12	103,11	103,29	103,16	103,14
E. JEUX, JOUETS ET PASSE TEMPS, ARTICLES DE SPORT DE CAMPING ET DE RECREATION EN PLEIN AIR	6,15	100,82	99,17	99,62	100,04	100,89	101,21
0.1 Jeu de construction	1,59	93,56	93,67	93,61	93,58	93,59	93,55
0.2 Petite auto	1,59	105,23	103,92	104,10	104,10	104,84	104,87
0.3 Scrabble	1,59	105,66	100,77	102,48	103,95	106,34	107,17
0.4 Balle de tennis	0,49	100,29	99,54	99,58	99,76	100,25	100,98
0.5 Ballon de football	0,49	98,40	98,45	98,31	98,57	98,60	98,63
0.6 Jeux d'ordinateurs	0,40	96,51	96,26	96,07	96,14	96,10	96,86
F. SUPPORTS D'ENREGISTREMENT POUR L'IMAGE ET LE SON	5,60	89,85	90,29	90,11	90,13	90,32	89,82
0.1 Disque compact	1,55	102,12	100,52	100,44	101,14	102,18	100,68
0.2 Casette au chrome	1,55	82,62	84,47	84,12	83,94	83,38	83,41
0.3 Casette vidéo vierge	1,70	80,86	82,08	81,79	81,37	81,45	81,26
0.4 CD-ROM éducatif	0,29	98,41	99,56	99,83	99,25	99,56	98,78
0.5 Film couleur	0,51	99,57	98,96	99,11	99,45	99,68	99,79
G. HORTICULTURE	7,62	104,16	108,16	112,78	105,92	102,36	105,80
1. Fleurs coupées	3,72	103,10	112,26	121,34	107,24	99,61	106,22
1.01 Roses		109,86	120,08	150,44	118,96	105,04	114,46
1.02 Chrysanthèmes		99,98	119,98	121,26	110,75	102,72	99,32
1.03 Tulipes		110,28	112,32	112,60	104,90	98,49	-
1.04 Freesias		106,81	110,65	115,93	109,32	105,40	107,60
1.05 Gerberas		109,30	124,07	131,61	105,66	100,65	101,31

Indices et prix à la consommation 2001

Indices des prix à la consommation par produit (suite)

Base : 1996 = 100

Nature des produits	Coefficient de pondération en ‰	2001					
		2001	janvier	février	mars	avril	mai
1.06 Glaieuls		105,33	-	-	-	-	-
1.07 Oeillels de Nice		94,21	103,69	102,67	94,49	89,56	93,35
1.08 Lys		102,58	-	-	-	-	-
2. Plantes d'intérieur	2,60	105,53	104,57	104,89	104,85	105,35	106,00
2.01 Azalée	0,52	109,60	108,41	109,14	108,33	109,53	108,99
2.02 Kalanchoe	0,52	102,37	101,86	101,53	101,87	102,73	104,15
2.03 Dracéna	0,52	102,74	101,53	101,96	102,00	102,18	102,64
2.04 Cyclamen	0,52	102,65	102,04	102,74	102,69	102,58	104,18
2.05 Ficus	0,52	110,28	109,02	109,06	109,38	109,75	110,03
3. Bulbes	1,30	104,44	103,57	104,08	104,28	104,21	104,23
3.01 Bulbes	1,30	104,44	103,57	104,08	104,28	104,21	104,23
H. ANIMAUX D'AGREMENT	5,66	98,69	97,67	97,60	98,22	97,68	98,94
0.1 Nourriture pour chiens	2,83	96,94	97,58	97,30	97,36	96,21	97,73
0.2 Nourriture pour chats	2,83	100,43	97,76	97,89	99,08	99,15	100,15
I. REPARATION DES APPAREILS ET ACCESSOIRES POUR LES LOISIRS ET LA CULTURE	1,24	113,91	110,06	111,38	112,89	113,36	114,17
0.1 Tarif horaire d'un électrotechnicien	1,24	113,91	110,06	111,38	112,89	113,36	114,17
2. SERVICES RECREATIFS ET CULTURELS	25,99	107,87	106,63	106,63	106,82	107,41	107,66
A. SERVICES RECREATIFS ET CULTURELS DE GROUPE	8,57	113,52	110,57	110,58	111,35	113,22	113,92
0.1 Match de football: 1ere provinciale	0,39	118,10	117,83	117,83	117,83	117,83	117,83
0.2 Match de football: 1ere division (nationale)	0,39	136,97	134,87	134,87	134,87	134,87	134,87
0.3 Piscine	1,45	107,93	106,10	106,16	106,23	106,28	106,39
0.4 Abonnement de tennis	1,44	106,89	105,90	105,90	105,90	107,17	107,31
0.5 Cinéma	2,26	113,68	109,39	109,39	112,26	112,26	114,77
0.6 Attractions d'un jour	2,64	115,92	111,92	111,92	111,92	117,25	117,25
B. AUTRES SERVICES RECREATIFS ET CULTURELS	17,42	105,09	104,70	104,68	104,59	104,55	104,58
0.1 Location d'une cassette vidéo	1,14	104,15	104,91	104,91	104,02	103,45	103,45
0.2 Abonnement à la télédistribution	4,54	103,11	102,80	102,80	103,13	103,13	103,13
0.3 Redevance radio et télévision	8,66	108,23	107,48	107,48	107,48	107,48	107,48
0.4 Abonnement aux chaînes de télévision	0,98	102,55	101,57	101,57	101,57	101,57	101,57
0.5 Développement d'un film	2,10	98,13	98,68	98,54	97,55	97,57	97,83
3. PRESSE, LIBRAIRIE ET PAPETERIE	20,77	111,90	109,38	109,41	109,77	110,39	111,34
A. LIVRES	7,13	113,31	111,92	111,96	111,97	112,77	112,84
0.1 Roman	5,70	115,55	113,96	114,03	114,04	114,90	114,94
0.2 Bande dessinée (album)	0,47	115,00	113,66	113,67	113,71	114,49	114,66
0.3 Dictionnaire bilingue F-N et N-F	0,48	105,94	104,40	104,41	104,41	105,25	105,48
0.4 Dictionnaire explicatif	0,48	92,50	93,43	93,27	93,27	93,30	93,43
B. JOURNAUX ET PERIODIQUES	10,55	111,46	108,21	108,21	108,80	109,30	110,91
0.1 Périodiques	6,32	109,91	106,00	106,00	106,60	107,43	110,12
0.2 Quotidiens	4,23	113,78	111,52	111,52	112,10	112,10	112,10
C. ARTICLES DE PAPETERIE ET MATERIEL DE DESSIN	3,09	110,16	107,50	107,58	107,98	108,60	109,34
0.1 Cahier à feuilles détachables	1,96	115,29	112,56	112,49	113,12	113,83	114,22
0.2 Stylo à bille	1,13	101,24	98,71	99,06	99,05	99,52	100,87
4. VOYAGES TOURISTIQUE TOUT COMPRIS	29,58	118,66	115,77	119,20	115,18	116,68	115,88
0.1 Voyages à l'étranger	20,15	121,98	118,81	123,85	117,96	120,16	118,74
0.2 Excursion d'un jour en car	3,37	112,57	109,16	109,16	109,16	109,16	109,16
0.3 Week-end dans les Ardennes	3,03	109,47	108,70	108,70	108,70	108,70	109,63
0.4 Week-end à la mer	3,03	112,53	109,91	109,91	109,91	109,91	110,60
J. ENSEIGNEMENT	4,25	110,70	109,73	109,73	109,73	109,73	109,73
1. Frais d'inscription et d'examen pour un étudiant universitaire	4,25	110,70	109,73	109,73	109,73	109,73	109,73

Indices et prix à la consommation 2001

2001							Nature des produits
juin	juillet	août	septem- bre	octobre	novem- bre	décem- bre	
-	-	101,34	105,05	109,59	-	-	1.06 Glaieuls
89,37	83,50	86,56	90,24	97,45	100,43	99,26	1.07 Oeillets de Nice
109,61	92,72	95,46	112,53	-	-	-	1.08 Lys
105,99	105,66	105,32	105,57	106,19	105,83	106,09	2. Plantes d'intérieur
109,26	109,26	109,26	109,94	111,04	110,97	111,06	2.01 Azalée
103,26	102,07	101,60	102,00	102,87	101,99	102,47	2.02 Kalanchoe
102,67	102,71	102,69	102,87	103,80	103,81	103,96	2.03 Dracéna
104,36	103,59	102,39	102,22	102,04	101,28	101,69	2.04 Cyclamen
110,38	110,67	110,67	110,81	111,18	111,13	111,29	2.05 Ficus
104,23	104,23	104,23	104,79	104,97	105,23	105,26	3. Bulbes
104,23	104,23	104,23	104,79	104,97	105,23	105,26	3.01 Bulbes
98,06	98,33	99,08	100,06	99,65	99,43	99,51	H. ANIMAUX D'AGREMENT
96,85	96,71	97,43	97,34	96,95	95,52	96,25	0.1 Nourriture pour chiens
99,28	99,95	100,72	102,77	102,35	103,33	102,77	0.2 Nourriture pour chats
114,73	114,73	114,77	114,83	115,20	115,43	115,42	I. REPARATION DES APPAREILS ET ACCESSOIRES POUR LES LOISIRS ET LA CULTURE
114,73	114,73	114,77	114,83	115,20	115,43	115,42	0.1 Tarif horaire d'un électrotechnicien
107,68	108,24	108,34	108,35	108,59	108,81	109,26	2. SERVICES RECREATIFS ET CULTURELS
113,92	114,09	114,39	114,36	114,90	115,46	115,46	A. SERVICES RECREATIFS ET CULTURELS DE GROUPE
117,83	117,83	117,83	117,83	118,24	119,27	119,27	0.1 Match de football: 1ere provinciale
134,87	134,87	139,91	139,91	139,91	139,91	139,91	0.2 Match de football: 1ere division (nationale)
106,39	107,44	107,81	107,65	111,26	111,75	111,75	0.3 Piscine
107,31	107,31	107,31	107,31	106,80	107,22	107,22	0.4 Abonnement de tennis
114,77	114,77	114,77	114,77	114,77	116,13	116,13	0.5 Cinéma
117,25	117,25	117,25	117,25	117,25	117,25	117,25	0.6 Attractions d'un jour
104,61	105,36	105,36	105,39	105,49	105,54	106,20	B. AUTRES SERVICES RECREATIFS ET CULTURELS
103,73	103,73	103,75	103,81	104,54	104,72	104,77	0.1 Location d'une cassette vidéo
103,13	103,13	103,13	103,13	103,27	103,27	103,27	0.2 Abonnement à la télédiffusion
107,48	108,97	108,97	108,97	108,97	108,97	108,97	0.3 Redevance radio et télévision
101,57	101,57	101,57	101,57	101,57	101,57	113,37	0.4 Abonnement aux chaînes de télévision
97,92	97,92	97,93	98,19	98,28	98,58	98,57	0.5 Développement d'un film
112,16	112,19	113,19	113,47	113,63	113,93	113,97	3. PRESSE, LIBRAIRIE ET PAPETERIE
113,44	113,52	113,89	114,16	114,34	114,47	114,48	A. LIVRES
115,66	115,76	116,49	116,83	116,65	116,65	116,66	0.1 Roman
115,09	115,10	115,45	116,04	116,05	116,05	116,07	0.2 Bande dessinée (album)
105,48	105,48	104,80	104,77	108,47	109,17	109,17	0.3 Dictionnaire bilingue F-N et N-F
93,43	93,43	90,62	89,99	91,10	92,36	92,36	0.4 Dictionnaire explicatif
111,98	111,98	113,24	113,71	113,71	113,71	113,71	B. JOURNAUX ET PERIODIQUES
110,12	110,12	111,87	112,65	112,65	112,65	112,65	0.1 Périodiques
114,77	114,77	115,29	115,29	115,29	115,29	115,29	0.2 Quotidiens
109,77	109,80	111,42	111,05	111,74	113,40	113,70	C. ARTICLES DE PAPETERIE ET MATERIEL DE DESSIN
114,81	114,85	117,10	116,29	116,68	118,74	118,84	0.1 Cahier à feuilles détachables
101,03	101,03	101,58	101,95	103,17	104,14	104,80	0.2 Stylo à bille
117,46	121,01	118,63	118,05	116,77	124,44	124,86	4. VOYAGES TOURISTIQUE TOUT COMPRIS
119,84	124,81	121,33	120,20	118,32	129,58	130,21	0.1 Voyages à l'étranger
112,89	114,29	114,29	115,88	115,88	115,88	115,88	0.2 Excursion d'un jour en car
109,89	109,89	109,89	109,89	109,89	109,89	109,89	0.3 Week-end dans les Ardennes
114,30	114,30	114,30	114,30	114,30	114,30	114,30	0.4 Week-end à la mer
109,73	109,73	109,73	109,73	113,60	113,60	113,60	J. ENSEIGNEMENT
109,73	109,73	109,73	109,73	113,60	113,60	113,60	1. Frais d'inscription et d'examen pour un étudiant universitaire

Indices et prix à la consommation 2001

Indices des prix à la consommation par produit (suite)

Base : 1996 = 100

Nature des produits	Coefficient de pondération en ‰	2001					
		2001	janvier	février	mars	avril	mai
K. HOTELS, CAFES, RESTAURANTS	66,25	110,45	107,97	108,13	108,54	109,86	109,75
1. RESTAURATION ET DEBITS DE BOISSONS	61,40	110,07	108,27	108,42	108,82	109,36	109,56
A. RESTAURANTS ET CAFES	57,38	109,72	107,87	108,03	108,45	109,04	109,25
1. Restaurants	36,15	107,54	105,88	106,02	106,37	106,87	107,09
1.01 Repas au restaurant	7,23	105,34	104,23	104,33	104,54	104,70	104,92
1.02 Steak au poivre	7,23	107,61	105,71	105,80	106,42	106,73	107,07
1.03 Steak avec frites	7,23	110,71	108,64	108,83	109,38	109,90	110,38
1.04 Sole ou truite meunière	7,23	114,23	111,70	112,01	112,29	113,35	113,40
1.05 Repas self-service	7,23	99,83	99,11	99,15	99,20	99,69	99,68
2. Friteries, fast-foods et snack-bars	7,58	109,57	108,06	108,17	108,59	108,90	109,10
2.01 Cornet de frites	1,02	114,11	112,37	112,59	112,68	113,09	113,68
2.02 Morceau de baguette garni	1,02	111,48	109,65	109,84	110,55	111,06	111,18
2.03 Hot-dog	1,02	112,96	111,39	111,55	111,80	112,18	112,74
2.04 Cheeseburger	4,52	107,35	105,98	106,03	106,50	106,73	106,78
3. Cafés	13,65	115,58	113,03	113,26	113,90	114,84	115,04
3.01 Bière pils	6,28	116,07	113,34	113,60	114,25	115,33	115,63
3.02 Bière spéciale	4,10	114,24	111,87	112,05	112,69	113,50	113,56
3.03 Apéritif	0,27	115,89	113,57	113,86	114,60	114,97	115,22
3.04 Eau minérale	1,09	117,91	115,23	115,49	116,21	117,12	117,24
3.05 Limonade au cola	1,23	116,93	114,44	114,69	115,27	116,08	116,33
3.06 Café expresso	0,68	112,93	110,84	111,09	111,60	112,37	112,55
B. CANTINES	4,02	115,08	114,01	114,01	114,01	114,01	114,01
0.1 Déjeuner à l'école	4,02	115,08	114,01	114,01	114,01	114,01	114,01
2. SERVICES D'HEBERGEMENT	4,85	115,14	104,13	104,51	105,08	116,13	112,11
0.1 Chambre d'hôtel	1,68	118,40	115,01	115,34	115,76	117,75	118,48
0.2 Camping	0,46	120,94	118,51	118,51	118,51	118,51	119,40
0.3 Coût de l'internat (enseignement secondaire)	0,75	109,71	109,14	109,14	109,14	109,14	109,15
0.4 Location d'une habitation de vacances	1,96	113,08	89,52	90,18	91,22	116,86	106,08
L. AUTRES BIENS ET SERVICES	70,22	108,26	106,91	107,16	107,52	107,80	107,89
1. SOINS PERSONNELS	27,60	111,40	109,29	109,82	110,52	110,85	111,01
A. SALONS DE COIFFURE ET ESTHETIQUE CORPORELLE	12,28	110,82	108,79	108,97	109,81	110,07	110,14
1. Coiffeur pour homme	2,22	109,23	107,75	107,90	108,53	108,78	108,94
1.01 Coupe de cheveux	2,22	109,23	107,75	107,90	108,53	108,78	108,94
2. Coiffeur pour dames	10,06	111,17	109,02	109,21	110,09	110,36	110,41
2.01 Mise en plis	7,53	110,48	108,55	108,74	109,53	109,75	109,72
2.02 Permanente	2,53	113,24	110,41	110,63	111,73	112,18	112,44
B. APPAREILS, ARTICLES ET PRODUITS POUR LES SOINS PERSONNELS	15,32	111,87	109,69	110,51	111,10	111,47	111,70
1. Produits pour soins corporels	10,22	110,86	108,10	109,16	109,81	110,50	110,80
1.01 Savon de toilette	1,14	98,45	97,67	97,53	97,70	97,86	98,22
1.02 Dentifrice	1,14	107,70	106,77	107,86	108,44	108,06	108,09
1.03 Eau de Cologne	1,05	110,00	105,30	106,03	106,82	109,04	109,86
1.04 After-shave	1,04	113,64	111,77	112,86	112,71	112,88	113,45
1.05 Crème de beauté	1,95	113,93	110,73	111,62	113,20	114,35	114,30
1.06 Laque pour cheveux	1,95	107,46	104,68	106,36	106,65	107,23	107,25
1.07 Vernis à ongles	1,95	119,29	115,31	116,75	117,55	118,23	118,87
2. Articles non électriques	4,49	116,04	115,10	115,45	115,96	115,67	115,76
2.01 Tampon hygiénique	1,68	110,98	110,34	111,04	111,47	110,44	110,21
2.02 Couche culotte	1,68	125,91	125,80	126,12	126,18	126,25	126,30
2.03 Papier de toilette	1,13	108,90	106,28	106,16	107,44	107,71	108,35

Indices et prix à la consommation 2001

2001							Nature des produits
juin	juillet	août	septem- bre	octobre	novem- bre	décem- bre	
109,99	112,01	111,96	111,41	112,11	111,67	111,95	K. HOTELS, CAFES, RESTAURANTS
109,78	109,90	110,05	111,22	111,62	111,90	111,99	1. RESTAURATION ET DEBITS DE BOISSONS
109,48	109,61	109,77	110,79	111,23	111,53	111,63	A. RESTAURANTS ET CAFES
107,36	107,45	107,68	108,64	108,92	109,07	109,14	1. Restaurants
105,11	105,11	105,28	106,27	106,37	106,50	106,69	1.01 Repas au restaurant
107,56	107,72	108,04	108,78	109,05	109,18	109,21	1.02 Steak au poivre
110,80	110,88	111,21	111,98	112,09	112,20	112,21	1.03 Steak avec frites
113,65	113,86	113,98	115,95	116,67	116,88	117,02	1.04 Sole ou truite meunière
99,68	99,71	99,88	100,23	100,45	100,57	100,57	1.05 Repas self-service
109,24	109,54	109,65	110,36	110,70	111,24	111,30	2. Friteries, fast-foods et snack-bars
113,98	114,31	114,41	114,71	115,43	116,03	116,05	2.01 Cornet de frites
111,23	111,43	111,50	112,28	112,79	113,01	113,24	2.02 Morceau de baguette garni
112,89	113,19	113,21	113,68	114,18	114,36	114,39	2.03 Hot-dog
106,89	107,21	107,35	108,20	108,38	109,05	109,09	2.04 Cheeseburger
115,24	115,35	115,38	116,74	117,61	118,22	118,40	3. Cafés
115,84	116,00	116,04	117,40	117,95	118,66	118,82	3.01 Bière pils
113,72	113,77	113,81	115,09	116,50	117,03	117,28	3.02 Bière spéciale
115,43	115,54	115,63	117,22	117,79	118,31	118,50	3.03 Apéritif
117,52	117,66	117,66	119,23	120,10	120,69	120,81	3.04 Eau minérale
116,60	116,74	116,74	118,08	118,99	119,52	119,64	3.05 Limonade au cola
112,60	112,62	112,65	114,04	114,67	115,03	115,08	3.06 Café expresso
114,01	114,01	114,01	117,22	117,22	117,22	117,22	B. CANTINES
114,01	114,01	114,01	117,22	117,22	117,22	117,22	0.1 Déjeuner à l'école
112,65	138,72	136,09	113,93	118,35	108,65	111,38	2. SERVICES D'HEBERGEMENT
119,18	119,38	119,33	119,85	120,31	120,20	120,20	0.1 Chambre d'hôtel
122,54	122,54	122,54	122,54	122,54	122,54	122,54	0.2 Camping
109,15	109,15	109,15	110,83	110,84	110,84	110,84	0.3 Coût de l'internat (enseignement secondaire)
106,08	170,41	163,94	108,01	118,57	94,67	101,41	0.4 Location d'une habitation de vacances
108,05	108,50	108,64	108,86	109,02	109,37	109,43	L. AUTRES BIENS ET SERVICES
111,33	111,47	111,82	112,32	112,72	112,85	112,82	1. SOINS PERSONNELS
110,58	110,73	110,98	111,52	112,43	112,87	112,97	A. SALONS DE COIFFURE ET ESTHETIQUE CORPORELLE
109,04	109,08	109,39	109,77	110,31	110,60	110,71	1. Coiffeur pour homme
109,04	109,08	109,39	109,77	110,31	110,60	110,71	1.01 Coupe de cheveux
110,92	111,10	111,34	111,90	112,90	113,37	113,47	2. Coiffeur pour dames
110,10	110,25	110,51	111,04	112,17	112,64	112,72	2.01 Mise en plis
113,35	113,63	113,79	114,46	115,10	115,51	115,69	2.02 Permanente
111,94	112,07	112,48	112,97	112,95	112,84	112,70	B. APPAREILS, ARTICLES ET PRODUITS POUR LES SOINS PERSONNELS
110,86	111,21	111,57	112,06	112,22	112,04	112,04	1. Produits pour soins corporels
98,45	98,80	99,20	99,14	99,22	98,73	98,82	1.01 Savon de toilette
107,97	108,41	107,67	108,00	107,30	106,59	107,28	1.02 Dentifrice
110,71	110,99	111,14	112,59	112,77	112,48	112,23	1.03 Eau de Cologne
113,66	114,08	114,47	114,26	114,61	114,60	114,33	1.04 After-shave
114,19	114,30	114,35	114,85	114,87	115,21	115,19	1.05 Crème de beauté
106,94	107,46	108,79	108,72	108,92	108,38	108,11	1.06 Laque pour cheveux
118,99	119,33	119,77	121,06	121,78	121,91	121,98	1.07 Vernis à ongles
116,40	116,05	116,39	116,94	116,40	116,42	115,98	2. Articles non électriques
111,00	110,26	111,15	112,21	111,46	111,92	110,31	2.01 Tampon hygiénique
126,25	126,06	125,70	125,81	125,49	125,30	125,65	2.02 Couche culotte
109,80	109,79	110,32	110,80	110,22	109,91	110,03	2.03 Papier de toilette

Indices et prix à la consommation 2001

Indices des prix à la consommation par produit (suite et fin)

Base : 1996 = 100

Nature des produits	Coefficient de pondération en %	2001	2001				
			janvier	février	mars	avril	mai
3. Appareil électrique	0,61	97,97	96,49	96,70	96,83	97,00	97,01
3.01 Rasoir électrique	0,61	97,97	96,49	96,70	96,83	97,00	97,01
2. EFFETS PERSONNELS N.D.A.	6,45	106,14	104,70	105,00	105,54	105,95	106,11
A. BIJOUX, HORLOGES ET MONTRES	3,69	100,90	100,44	100,60	100,55	100,59	100,69
0.1 Alliance en or	2,21	99,62	99,21	99,40	99,27	99,27	99,35
0.2 Montre à quartz	0,95	100,45	99,94	100,07	100,02	100,14	100,40
0.3 Remplac. pile de montre	0,53	107,03	106,47	106,55	106,81	106,89	106,82
B. AUTRES EFFETS PERSONNELS	2,76	113,14	110,39	110,87	112,22	113,11	113,35
0.1 Portefeuille	1,38	108,45	105,37	105,44	106,40	107,83	108,59
0.2 Valise	1,38	117,83	115,40	116,31	118,03	118,39	118,12
3. ASSURANCES	19,44	106,30	105,75	105,77	105,77	105,91	105,94
A. ASSURANCES DU LOGEMENT, Y COMPRIS LES BIENS MOBILIERS	5,00	106,69	105,04	105,04	105,04	105,04	105,04
0.1 Assurance habitation (taux de prime réévalué)	5,00	106,69	105,04	105,04	105,04	105,04	105,04
B. ASSURANCES LIEES A LA SANTE	5,13	120,05	119,97	120,05	120,06	120,06	120,06
0.1 Cotisation libre d'assurance complémentaire	5,13	120,05	119,97	120,05	120,06	120,06	120,06
C. ASSURANCES LIEES AU TRANSPORT	8,21	97,24	97,06	97,06	97,06	97,36	97,43
0.1 Assurance R.C. automobile	8,21	97,24	97,06	97,06	97,06	97,36	97,43
D. AUTRES ASSURANCES	1,10	107,94	107,45	107,45	107,45	107,66	107,66
0.1 Assurance R.C. familiale	1,10	107,94	107,45	107,45	107,45	107,66	107,66
4. SERVICES BANCAIRES N.D.A.	3,26	104,78	104,84	104,77	104,77	104,77	104,77
0.1 Services bancaires	3,26	104,78	104,84	104,77	104,77	104,77	104,77
5. AUTRES SERVICES N.D.A.	13,47	106,53	105,26	105,35	105,50	105,91	105,94
0.1 Pompes funèbres	1,08	107,27	106,01	106,26	106,82	106,85	107,00
0.2 Crémation	0,54	111,20	107,65	108,86	111,49	111,55	111,64
0.3 Photocopie	0,95	110,33	105,44	105,67	105,67	111,44	111,66
0.4 Frais notariaux pour un prêt hypothécaire	6,99	104,29	103,78	103,78	103,78	103,78	103,78
0.5 Frais de délivrance d'un passeport	0,78	119,50	114,91	114,91	114,94	114,94	114,94
0.6 Crèches	3,13	106,10	105,46	105,46	105,46	105,46	105,46
TOTAL	1000,00	109,02	107,11	107,57	107,81	108,75	109,43

Indices et prix à la consommation 2001

2001							Nature des produits
juin	juillet	août	septem- bre	octobre	novem- bre	décem- bre	
97,11	97,11	99,06	99,06	99,84	99,70	99,70	3. Appareil électrique
97,11	97,11	99,06	99,06	99,84	99,70	99,70	3.01 Rasoir électrique
106,25	106,25	106,35	106,53	106,83	107,04	107,08	2. EFFETS PERSONNELS N.D.A.
100,86	100,85	100,91	100,96	101,16	101,55	101,61	A. BIJOUX, HORLOGES ET MONTRES
99,50	99,49	99,57	99,64	99,89	100,37	100,47	0.1 Alliance en or
100,63	100,63	100,66	100,69	100,70	100,77	100,77	0.2 Montre à quartz
106,94	106,94	106,96	106,96	107,26	107,86	107,85	0.3 Remplac. pile de montre
113,47	113,47	113,62	113,98	114,42	114,38	114,39	B. AUTRES EFFETS PERSONNELS
108,82	108,82	108,98	109,66	110,41	110,51	110,51	0.1 Portefeuille
118,12	118,12	118,27	118,30	118,42	118,26	118,26	0.2 Valise
105,94	106,78	106,78	106,78	106,71	106,71	106,71	3. ASSURANCES
105,04	108,33	108,33	108,33	108,33	108,33	108,33	A. ASSURANCES DU LOGEMENT, Y COMPRIS LES BIENS MOBILIERS
105,04	108,33	108,33	108,33	108,33	108,33	108,33	0.1 Assurance habitation (taux de prime réévalué)
120,06	120,06	120,06	120,06	120,06	120,06	120,06	B. ASSURANCES LIEES A LA SANTE
120,06	120,06	120,06	120,06	120,06	120,06	120,06	0.1 Cotisation libre d'assurance complémentaire
97,43	97,43	97,43	97,43	97,08	97,08	97,08	C. ASSURANCES LIEES AU TRANSPORT
97,43	97,43	97,43	97,43	97,08	97,08	97,08	0.1 Assurance R.C. automobile
107,66	107,66	107,66	107,66	108,99	108,99	108,99	D. AUTRES ASSURANCES
107,66	107,66	107,66	107,66	108,99	108,99	108,99	0.1 Assurance R.C. familiale
104,77	104,77	104,77	104,77	104,77	104,77	104,77	4. SERVICES BANCAIRES N.D.A.
104,77	104,77	104,77	104,77	104,77	104,77	104,77	0.1 Services bancaires
106,00	106,86	106,86	106,86	106,86	108,30	108,67	5. AUTRES SERVICES N.D.A.
107,39	107,41	107,50	107,50	107,80	108,35	108,36	0.1 Pompes funèbres
111,64	111,70	111,97	111,97	111,97	111,97	111,97	0.2 Crémation
111,98	112,34	112,20	112,20	111,79	111,79	111,79	0.3 Photocopie
103,78	104,80	104,80	104,80	104,80	104,80	104,80	0.4 Frais notariaux pour un prêt hypothécaire
114,96	114,96	114,96	114,93	114,99	139,09	145,47	0.5 Frais de délivrance d'un passeport
105,46	106,73	106,73	106,73	106,73	106,73	106,73	0.6 Crèches
109,62	109,54	109,53	109,84	109,67	109,79	109,56	TOTAL

**Prix moyens à la
consommation par produit**

Indices et prix à la consommation 2001

Prix moyens à la consommation (en euros)

Nature des produits	Unité	2001					
		janvier	février	mars	avril	mai	juin
A. PRODUITS ALIMENTAIRES, BOISSONS							
1. PRODUITS ALIMENTAIRES							
A. PAINS ET CEREALES							
1. Riz et flocons de riz							
1.01 Riz en sachets cuiseurs	1000gr	2,43	2,44	2,44	2,45	2,45	2,43
2. Farines et semoules							
2.01 Farine boulangère	1000gr	0,51	0,51	0,51	0,51	0,52	0,52
3. Pâtes alimentaires							
3.01 Spaghetti	1000gr	1,59	1,60	1,60	1,62	1,61	1,61
4. Pains et petits pains							
4.01 Pain spécial 400 gr	400gr	0,89	0,89	0,89	0,89	0,89	0,89
4.02 Pain spécial 800 gr	800gr	1,43	1,43	1,43	1,43	1,43	1,43
4.03 Pain gris 800 gr	800gr	1,43	1,43	1,43	1,43	1,43	1,43
4.04 Cramique	1000gr	3,59	3,59	3,62	3,65	3,66	3,66
4.05 Petit pain dit "pistolet"	1000gr	4,40	4,43	4,44	4,46	4,47	4,49
5. Tartes, couques, pâtisseries, biscuits							
5.01 Tarte au riz	1000gr	5,48	5,51	5,56	5,58	5,59	5,60
5.02 Gâteau moka	1 pièce	1,24	1,25	1,26	1,27	1,27	1,28
5.03 Eclair	1 pièce	0,79	0,79	0,80	0,80	0,80	0,80
5.04 Carré glacé	1 pièce	0,84	0,84	0,85	0,85	0,85	0,85
5.05 Biscuits	1000gr	3,77	3,77	3,76	3,81	3,87	3,87
5.06 Spéculoos	1000gr	2,85	2,92	2,96	2,94	2,96	2,97
5.07 Couque suisse	1000gr	6,08	6,11	6,16	6,18	6,20	6,20
5.08 Gaufre de Liège	1000gr	3,11	3,19	3,24	3,25	3,22	3,21
6. Autres produits à base de céréales et de féculé							
6.01 Crème instantanée à froid	100gr	0,68	0,68	0,67	0,67	0,68	0,67
6.02 Corn-flakes	1000gr	3,62	3,63	3,65	3,72	3,72	3,73
6.03 Pizza	1000gr	6,22	6,27	6,19	6,20	6,28	6,25
B. VIANDES							
1. Viande de boeuf							
1.01 Rosbeef	1000gr	13,61	13,65	13,67	13,67	13,72	13,70
1.02 Beefsteak	1000gr	9,47	9,50	9,55	9,58	9,61	9,57
1.03 Carbonnade	1000gr	7,14	7,18	7,19	7,23	7,26	7,27
1.04 Bouilli	1000gr	4,92	4,95	4,97	5,00	5,02	5,02
1.05 Contrefilet	1000gr	13,63	13,68	13,64	13,65	13,66	13,65
2. Viande de veau							
2.01 Rôti de veau	1000gr	15,90	15,96	16,05	16,18	16,29	16,43
3. Viande de porc							
3.01 Côte de porc au filet	1000gr	6,33	6,35	6,69	6,93	7,02	7,04
3.02 Côte de porc au spiringue	1000gr	5,15	5,17	5,44	5,69	5,75	5,73
3.03 Rôti de porc au jambon	1000gr	6,85	6,91	7,20	7,48	7,54	7,45
4. Viande de mouton et d'agneau							
4.01 Gigot d'agneau	1000gr	11,37	11,46	11,61	11,81	12,17	12,24
5. Volaille domestique							
5.01 Poulet à rôtir	1000gr	3,43	3,46	3,53	3,61	3,62	3,69
5.02 Filet de dinde	1000gr	9,36	9,47	9,57	9,72	9,78	9,78
6. Lapin							
6.01 Lapin domestique	1000gr	7,67	7,75	7,87	8,04	8,09	7,90

Indices et prix à la consommation 2001

2001						Unité	Nature des produits
juillet	août	septem- bre	octobre	novem- bre	décem- bre		
A. PRODUITS ALIMENTAIRES, BOISSONS							
1. PRODUITS ALIMENTAIRES							
A. PAINS ET CEREALES							
1. Riz et flocons de riz							
2,44	2,45	2,46	2,44	2,43	2,42	1000gr	1.01 Riz en sachets cuiseurs
2. Farines et semoules							
0,52	0,53	0,53	0,52	0,52	0,52	1000gr	2.01 Farine boulangère
3. Pâtes alimentaires							
1,62	1,61	1,62	1,61	1,62	1,61	1000gr	3.01 Spaghetti
4. Pains et petits pains							
0,90	0,91	0,92	0,92	0,92	0,92	400gr	4.01 Pain spécial 400 gr
1,44	1,47	1,48	1,48	1,48	1,48	800gr	4.02 Pain spécial 800 gr
1,44	1,48	1,48	1,48	1,48	1,48	800gr	4.03 Pain gris 800 gr
3,66	3,71	3,73	3,73	3,74	3,74	1000gr	4.04 Cramique
4,49	4,57	4,62	4,64	4,66	4,67	1000gr	4.05 Petit pain dit "pistolet"
5. Tartes, couques, pâtisseries, biscuits							
5,60	5,67	5,71	5,70	5,73	5,72	1000gr	5.01 Tarte au riz
1,28	1,29	1,30	1,30	1,31	1,31	1 pièce	5.02 Gâteau moka
0,80	0,82	0,82	0,83	0,83	0,83	1 pièce	5.03 Eclair
0,85	0,87	0,87	0,87	0,88	0,88	1 pièce	5.04 Carré glacé
3,91	3,91	3,93	3,93	3,92	3,92	1000gr	5.05 Biscuits
2,97	2,97	2,97	2,99	2,98	2,97	1000gr	5.06 Spéculoos
6,20	6,26	6,32	6,33	6,35	6,34	1000gr	5.07 Couque suisse
3,21	3,19	3,21	3,21	3,19	3,18	1000gr	5.08 Gaufre de Liège
6. Autres produits à base de céréales et de fécule							
0,66	0,67	0,67	0,67	0,67	0,66	100gr	6.01 Crème instantanée à froid
3,73	3,72	3,72	3,70	3,71	3,72	1000gr	6.02 Corn-flakes
6,38	6,36	6,44	6,41	6,38	6,39	1000gr	6.03 Pizza
B. VIANDES							
1. Viande de boeuf							
13,69	13,67	13,72	13,70	13,73	13,75	1000gr	1.01 Rosbeef
9,61	9,65	9,62	9,63	9,62	9,63	1000gr	1.02 Beefsteak
7,32	7,31	7,28	7,29	7,30	7,22	1000gr	1.03 Carbonnade
5,03	5,06	5,07	5,07	5,06	5,07	1000gr	1.04 Bouilli
13,63	13,64	13,65	13,64	13,67	13,57	1000gr	1.05 Contrefilet
2. Viande de veau							
16,38	16,39	16,35	16,48	16,52	16,44	1000gr	2.01 Rôti de veau
3. Viande de porc							
6,97	6,93	6,85	6,86	6,85	6,86	1000gr	3.01 Côte de porc au filet
5,71	5,65	5,57	5,62	5,58	5,60	1000gr	3.02 Côte de porc au spiringue
7,48	7,51	7,44	7,41	7,40	7,34	1000gr	3.03 Rôti de porc au jambon
4. Viande de mouton et d'agneau							
12,19	12,07	12,16	12,27	12,22	12,41	1000gr	4.01 Gigot d'agneau
5. Volaille domestique							
3,66	3,67	3,71	3,68	3,67	3,68	1000gr	5.01 Poulet à rôtir
9,89	9,96	9,94	9,99	9,89	9,86	1000gr	5.02 Filet de dinde
6. Lapin							
7,79	7,82	7,73	7,69	7,97	7,83	1000gr	6.01 Lapin domestique

Indices et prix à la consommation 2001

Prix moyens à la consommation (en euros) (suite)

Nature des produits	Unité	2001					
		janvier	février	mars	avril	mai	juin
7. Charcuterie et abats							
7.01 Lard fumé	1000gr	7,92	8,03	8,17	8,48	8,54	8,63
7.02 Jambon cuit	1000gr	12,62	12,71	12,92	13,26	13,48	13,53
7.03 Jambon cru	1000gr	16,39	16,43	16,60	17,12	17,19	17,15
7.04 Saucisson sec	1000gr	11,78	11,83	12,05	12,40	12,51	12,62
7.05 Pâté de campagne	1000gr	8,98	9,01	9,09	9,27	9,28	9,31
7.06 Saucisson de jambon	1000gr	6,49	6,54	6,66	6,78	6,83	6,87
7.07 Boudin	1000gr	6,61	6,65	6,78	6,91	6,97	6,97
8. Viandes préparées et conserves de viande							
8.01 Filet américain	1000gr	7,52	7,54	7,54	7,56	7,61	7,56
8.02 Hamburger	1000gr	7,77	7,80	7,85	7,95	7,98	7,97
8.03 Haché	1000gr	5,41	5,46	5,64	5,76	5,82	5,84
8.04 Saucisse fraîche	1000gr	5,91	5,95	6,08	6,28	6,33	6,32
8.05 Saucisses de Francfort	1000gr	6,52	6,55	6,57	6,63	6,65	6,72
8.06 Salade de viande	1000gr	7,91	7,96	8,01	8,17	8,21	8,28
C. POISSONS							
1. Poissons frais, crustacés et mollusques							
1.01 Cabillaud	1000gr	15,58	15,24	15,33	16,07	15,82	15,87
1.02 Sole	1000gr	25,04	25,16	25,46	25,33	24,20	25,31
1.03 Sébaste	1000gr	15,13	14,52	14,91	14,56	15,96	15,09
1.04 Merlan	1000gr	8,68	8,54	8,51	-	-	-
1.05 Plie	1000gr	8,49	8,17	8,60	9,03	9,15	9,00
1.06 Raie	1000gr	14,89	14,00	14,44	15,40	14,84	14,51
1.07 Truite arc-en-ciel	1000gr	7,54	7,51	7,54	7,72	7,67	7,61
1.08 Saumon rose	1000gr	12,22	12,23	11,92	12,13	12,10	12,15
1.09 Crevettes grises	1000gr	33,74	34,31	38,92	48,71	48,74	48,74
1.10 Crevettes roses	1000gr	19,06	19,06	18,97	18,98	19,41	19,55
1.11 Homard	1000gr	35,70	-	-	-	-	-
1.12 Moules	1000gr	4,16	4,17	4,16	4,10	-	-
1.13 Huîtres	1 pièce	0,77	-	-	-	-	-
2. Poissons surgelés							
2.01 Fish-sticks	1000gr	7,39	7,39	7,37	7,41	7,45	7,48
2.02 Filets de cabillaud	1000gr	12,98	12,89	13,00	13,14	13,29	13,32
3. Poissons séchés, salés ou fumés							
3.01 Saumon fumé	1000gr	35,97	36,12	36,19	36,27	36,47	36,34
4. Poissons en conserve et préparations à base de poisson							
4.01 Sardines en boîte	125gr	1,01	1,02	1,03	1,03	1,03	1,04
4.02 Thon en boîte	200gr	1,44	1,44	1,46	1,47	1,46	1,50
D. LAIT, FROMAGES ET OEUFS							
1. Lait et yaourt							
1.01 Lait entier	1000ml	0,65	0,65	0,66	0,66	0,66	0,66
1.02 Lait demi-écrémé	1000ml	0,56	0,56	0,56	0,56	0,57	0,57
1.03 Crème fraîche	1000ml	4,23	4,23	4,22	4,25	4,28	4,30
1.04 Yaourt entier aux fruits	150gr	0,48	0,48	0,48	0,48	0,47	0,47
1.05 Yaourt maigre	500gr	1,18	1,19	1,19	1,19	1,20	1,20
2. Fromages							
2.01 Fromage Emmenthal	1000gr	11,20	11,15	11,19	11,19	11,30	11,19
2.02 Fromage genre Edam	1000gr	7,14	7,24	7,26	7,28	7,31	7,29
2.03 Fromage genre Gouda	1000gr	6,75	6,77	6,82	6,88	6,81	6,87

Indices et prix à la consommation 2001

2001						Unité	Nature des produits
juillet	août	septem- bre	octobre	novem- bre	décem- bre		
8,67	8,66	8,68	8,66	8,65	8,73	1000gr	7. Charcuterie et abats
13,56	13,67	13,65	13,64	13,58	13,56	1000gr	7.01 Lard fumé
17,46	17,33	17,36	17,50	17,35	17,38	1000gr	7.02 Jambon cuit
12,68	12,64	12,73	12,73	12,80	12,82	1000gr	7.03 Jambon cru
9,31	9,35	9,36	9,39	9,40	9,42	1000gr	7.04 Saucisson sec
6,89	6,93	6,96	7,01	7,01	7,05	1000gr	7.05 Pâté de campagne
7,00	7,01	6,96	7,03	7,00	6,93	1000gr	7.06 Saucisson de jambon
							7.07 Boudin
7,57	7,57	7,61	7,59	7,63	7,63	1000gr	8. Viandes préparées et conserves de viande
7,97	8,01	7,99	8,03	8,01	8,02	1000gr	8.01 Filet américain
5,83	5,85	5,85	5,88	5,87	5,87	1000gr	8.02 Hamburger
6,34	6,37	6,34	6,36	6,35	6,34	1000gr	8.03 Haché
6,77	6,76	6,80	6,78	6,76	6,76	1000gr	8.04 Saucisse fraîche
8,32	8,29	8,33	8,34	8,32	8,38	1000gr	8.05 Saucisses de Francfort
							8.06 Salade de viande
							C. POISSONS
							1. Poissons frais, crustacés et mollusques
15,72	17,07	16,83	17,52	17,76	17,36	1000gr	1.01 Cabillaud
25,56	25,76	24,79	23,14	22,66	22,06	1000gr	1.02 Sole
13,97	14,57	14,03	13,59	14,56	15,45	1000gr	1.03 Sébaste
-	-	-	-	-	-	1000gr	1.04 Merlan
8,92	9,14	8,92	8,78	8,41	8,46	1000gr	1.05 Plie
14,34	14,43	14,28	14,17	14,23	14,13	1000gr	1.06 Raie
7,67	7,75	7,89	7,84	7,75	7,91	1000gr	1.07 Truite arc-en-ciel
12,23	12,08	12,02	11,93	12,16	11,87	1000gr	1.08 Saumon rose
43,70	38,50	35,08	33,54	32,90	33,07	1000gr	1.09 Crevettes grises
19,64	19,71	19,48	19,48	19,41	19,25	1000gr	1.10 Crevettes roses
-	-	-	-	-	36,37	1000gr	1.11 Homard
-	4,73	5,09	5,14	5,20	5,12	1000gr	1.12 Moules
-	-	-	-	-	0,79	1 pièce	1.13 Huîtres
7,46	7,49	7,39	7,56	7,56	7,51	1000gr	2. Poissons surgelés
13,40	13,40	13,37	13,45	13,55	13,38	1000gr	2.01 Fish-sticks
							2.02 Filets de cabillaud
36,42	36,02	36,17	35,94	36,32	35,94	1000gr	3. Poissons séchés, salés ou fumés
							3.01 Saumon fumé
1,04	1,03	1,03	1,03	1,03	1,03	125gr	4. Poissons en conserve et préparations à base de poisson
1,52	1,53	1,56	1,55	1,53	1,53	200gr	4.01 Sardines en boîte
							4.02 Thon en boîte
							D. LAIT, FROMAGES ET OEUFS
							1. Lait et yaourt
0,68	0,69	0,70	0,70	0,70	0,70	1000ml	1.01 Lait entier
0,59	0,60	0,61	0,62	0,62	0,62	1000ml	1.02 Lait demi-écrémé
4,32	4,33	4,32	4,34	4,33	4,31	1000ml	1.03 Crème fraîche
0,47	0,47	0,47	0,47	0,47	0,47	150gr	1.04 Yaourt entier aux fruits
1,19	1,19	1,19	1,19	1,18	1,19	500gr	1.05 Yaourt maigre
11,45	11,47	11,48	11,53	11,42	11,54	1000gr	2. Fromages
7,34	7,36	7,42	7,45	7,46	7,43	1000gr	2.01 Fromage Emmenthal
6,91	6,98	7,04	6,99	7,08	7,13	1000gr	2.02 Fromage genre Edam
							2.03 Fromage genre Gouda

Indices et prix à la consommation 2001

Prix moyens à la consommation (en euros) (suite)

Nature des produits	Unité	2001					
		janvier	février	mars	avril	mai	juin
2.04 Fromage Camembert	250gr	1,66	1,67	1,65	1,66	1,65	1,64
2.05 Fromage Brie	1000gr	8,78	8,83	8,83	8,85	8,74	8,71
2.06 Fromage blanc maigre	500gr	1,42	1,41	1,42	1,42	1,42	1,42
2.07 Fromage de gruyère fondu	150gr	1,20	1,22	1,22	1,23	1,23	1,22
3. Oeufs							
3.01 Oeufs de poule	1 pièce	0,14	0,14	0,14	0,14	0,14	0,14
E. HUILES ET GRAISSES							
1. Beurre							
1.01 Beurre de laiterie	1000gr	5,26	5,24	5,21	5,24	5,23	5,21
2. Margarine							
2.01 Margarine ordinaire à cuire	1000gr	2,70	2,71	2,69	2,69	2,69	2,70
2.02 Margarine ordinaire végétale	1000gr	3,22	3,21	3,19	3,19	3,20	3,22
2.03 Margarine de régime	1000gr	3,51	3,52	3,55	3,55	3,56	3,57
2.04 Minarine	1000gr	3,21	3,22	3,23	3,22	3,22	3,22
3. Huiles							
3.01 Huile de maïs	1000ml	1,42	1,41	1,40	1,41	1,41	1,43
3.02 Huile d'arachide	1000ml	1,65	1,65	1,65	1,65	1,66	1,66
F. FRUITS							
1. Fruits frais							
1.01 Pommes: Boskoop	1000gr	0,91	0,97	1,05	-	-	-
1.02 Pommes: Jonagold	1000gr	1,01	1,02	1,06	1,09	1,09	1,15
1.03 Pommes: Golden	1000gr	1,42	1,44	1,44	1,46	1,49	1,58
1.04 Pommes: Granny	1000gr	1,48	1,50	1,52	1,59	1,69	1,84
1.05 Poires: Doyenné	1000gr	1,13	1,17	-	-	-	-
1.06 Poires: Durondeau	1000gr	-	-	-	-	-	-
1.07 Poires: Conférence	1000gr	1,20	1,23	1,28	1,29	1,37	-
1.08 Poires: Triomphe	1000gr	-	-	-	-	-	-
1.09 Poires: Guyot	1000gr	-	-	-	-	-	-
1.10 Poires: Packham's	1000gr	-	-	-	1,73	1,83	1,81
1.11 Raisins: Italia	1000gr	-	-	-	-	-	-
1.12 Pêches	1000gr	-	-	-	-	-	3,21
1.13 Abricots	1000gr	-	-	-	-	-	2,52
1.14 Prunes	1000gr	-	-	-	-	-	-
1.15 Cerises	1000gr	-	-	-	-	-	6,83
1.16 Nectarines	1000gr	-	-	-	-	-	-
1.17 Oranges	1000gr	1,58	1,59	1,80	1,99	2,06	2,06
1.18 Citrons	1000gr	1,78	1,76	1,74	1,72	1,73	1,77
1.19 Pamplemousses	1000gr	1,50	1,39	1,48	1,52	1,68	1,74
1.20 Mandarines	1000gr	2,02	2,11	2,15	-	-	-
1.21 Bananes	1000gr	1,80	1,82	1,88	2,01	1,97	1,92
1.22 Fraises	1000gr	-	-	-	3,48	5,04	4,60
1.23 Melons	1000gr	-	-	-	-	2,49	2,26
1.24 Noix	1000gr	-	-	-	-	-	-
1.25 Kiwis	1 pièce	0,35	0,33	0,33	0,32	0,36	0,37
2. Fruits en conserve							
2.01 Ananas en tranches	570gr	1,11	1,11	1,12	1,13	1,13	1,13
2.02 Demi-abricots	425gr	1,18	1,17	1,17	1,17	1,17	1,17

Indices et prix à la consommation 2001

2001						Unité	Nature des produits
juillet	août	septem- bre	octobre	novem- bre	décem- bre		
1,65	1,64	1,64	1,64	1,64	1,63	250gr	2.04 Fromage Camembert
8,68	8,59	8,64	8,61	8,59	8,58	1000gr	2.05 Fromage Brie
1,42	1,42	1,43	1,42	1,40	1,41	500gr	2.06 Fromage blanc maigre
1,23	1,23	1,24	1,23	1,23	1,23	150gr	2.07 Fromage de gruyère fondu
							3. Oeufs
0,14	0,14	0,15	0,15	0,15	0,15	1 pièce	3.01 Oeufs de poule
							E. HUILES ET GRAISSES
							1. Beurre
5,25	5,29	5,32	5,32	5,32	5,32	1000gr	1.01 Beurre de laiterie
							2. Margarine
2,71	2,69	2,70	2,70	2,70	2,71	1000gr	2.01 Margarine ordinaire à cuire
3,23	3,24	3,24	3,24	3,23	3,23	1000gr	2.02 Margarine ordinaire végétale
3,56	3,55	3,54	3,54	3,56	3,54	1000gr	2.03 Margarine de régime
3,23	3,24	3,23	3,23	3,22	3,24	1000gr	2.04 Minarine
							3. Huiles
1,43	1,41	1,43	1,43	1,43	1,43	1000ml	3.01 Huile de maïs
1,66	1,66	1,67	1,66	1,66	1,65	1000ml	3.02 Huile d'arachide
							F. FRUITS
							1. Fruits frais
-	-	-	1,16	1,12	1,10	1000gr	1.01 Pommes: Boskoop
1,25	1,37	1,51	1,35	1,32	1,30	1000gr	1.02 Pommes: Jonagold
1,68	1,88	1,92	1,63	1,61	1,64	1000gr	1.03 Pommes: Golden
1,84	1,83	1,90	1,72	1,67	1,64	1000gr	1.04 Pommes: Granny
-	-	-	-	2,00	2,07	1000gr	1.05 Poires: Doyenné
-	-	-	1,69	1,80	-	1000gr	1.06 Poires: Durondeau
-	-	-	1,75	1,83	1,90	1000gr	1.07 Poires: Conférence
-	-	1,72	-	-	-	1000gr	1.08 Poires: Triomphe
-	1,63	-	-	-	-	1000gr	1.09 Poires: Guyot
1,85	-	-	-	-	-	1000gr	1.10 Poires: Packham's
-	-	2,21	2,36	2,53	2,79	1000gr	1.11 Raisins: Italia
2,86	2,59	2,67	-	-	-	1000gr	1.12 Pêches
2,99	-	-	-	-	-	1000gr	1.13 Abricots
-	2,58	2,48	-	-	-	1000gr	1.14 Prunes
5,83	-	-	-	-	-	1000gr	1.15 Cerises
3,02	2,90	2,81	-	-	-	1000gr	1.16 Nectarines
2,08	2,00	1,85	1,77	1,70	1,66	1000gr	1.17 Oranges
1,81	1,83	1,87	1,89	1,82	1,79	1000gr	1.18 Citrons
1,72	1,74	1,83	1,99	1,85	1,68	1000gr	1.19 Pamplemousses
-	-	-	2,08	1,89	1,84	1000gr	1.20 Mandarines
1,98	2,02	1,90	1,94	1,96	1,84	1000gr	1.21 Bananes
4,57	-	-	-	-	-	1000gr	1.22 Fraises
2,36	1,91	2,11	-	-	-	1000gr	1.23 Melons
-	-	-	3,68	-	-	1000gr	1.24 Noix
0,38	0,38	0,38	0,38	0,39	0,40	1 pièce	1.25 Kiwis
							2. Fruits en conserve
1,13	1,13	1,13	1,13	1,13	1,14	570gr	2.01 Ananas en tranches
1,17	1,16	1,16	1,17	1,16	1,16	425gr	2.02 Demi-abricots

Indices et prix à la consommation 2001

Prix moyens à la consommation (en euros) (suite)

Nature des produits	Unité	2001					
		janvier	février	mars	avril	mai	juin
G. LEGUMES, Y COMPRIS POMME DE TERRE ET AUTRES TUBERCULES							
1. Légumes frais							
1.01 Choux-fleurs	1000gr	0,88	0,76	1,13	0,85	1,45	1,55
1.02 Choux de Bruxelles	1000gr	1,98	2,02	-	-	-	-
1.03 Poireaux	1000gr	1,46	1,57	2,01	1,90	2,41	4,04
1.04 Oignons	1000gr	0,55	0,55	0,57	0,61	0,66	0,70
1.05 Céleris verts	1000gr	2,11	1,75	1,93	1,67	2,62	-
1.06 Haricots verts	1000gr	-	-	-	4,28	3,69	3,52
1.07 Scaroles	1000gr	1,67	1,59	1,93	-	-	-
1.08 Laitues	1000gr	3,30	2,86	2,27	1,95	2,98	1,71
1.09 Salade de blé	1000gr	10,49	10,47	11,30	-	-	-
1.10 Concombres	1000gr	-	-	-	2,08	1,60	1,54
1.11 Tomates	1000gr	2,36	1,95	2,16	2,76	2,09	1,49
1.12 Poivrons	1000gr	3,54	2,86	3,72	5,65	6,09	2,97
1.13 Radis	1000gr	-	-	-	3,55	3,00	2,59
1.14 Chicons	1000gr	2,17	1,87	1,91	1,86	2,66	2,24
1.15 Asperges	1000gr	-	-	-	7,69	7,90	8,48
1.16 Champignons	1000gr	3,94	4,02	4,00	4,04	3,95	4,06
1.17 Carottes	1000gr	0,63	0,65	0,68	0,71	0,90	1,05
2. Légumes en conserve							
2.01 Petits pois	400gr	0,64	0,64	0,64	0,64	0,64	0,64
2.02 Haricots blancs à la sauce tomate	400gr	0,58	0,58	0,58	0,59	0,59	0,59
2.03 Tomates pelées	400gr	0,47	0,47	0,47	0,48	0,48	0,48
3. Légumes surgelés							
3.01 Epinards surgelés	450gr	0,81	0,81	0,83	0,87	0,89	0,90
3.02 Légumes surgelés pour potage (julienne)	1000gr	1,73	1,74	1,76	1,81	1,83	1,84
4. Pommes de terre, autres tubercules et produits dérivés							
4.02 Pommes de terre	1000gr	0,42	0,42	0,42	0,42	0,43	0,99
4.03 Pommes de terre (nouvelle récolte)	1000gr	-	-	-	1,00	0,96	-
4.04 Chips	90gr	0,53	0,52	0,53	0,53	0,53	0,53
4.05 Frites surgelées	1000gr	1,57	1,57	1,57	1,57	1,58	1,58
H. SUCRE, CONFITURE, MIEL, CHOCOLAT ET CONFISERIE							
1. Sucre							
1.01 Sucre en morceaux	1000gr	1,26	1,26	1,26	1,26	1,26	1,26
1.02 Sucre cristallisé	1000gr	0,93	0,93	0,93	0,93	0,93	0,93
2. Sirop, miel, confiture, marmelade et purée de fruits							
2.01 Confiture aux quatre fruits	1000gr	2,89	2,89	2,91	2,94	2,92	2,90
3. Sucrieries, bonbons, confiserie							
3.01 Chocolat au lait (en bâton)	1000gr	6,44	6,60	6,69	6,75	6,73	6,78
3.02 Chocolat fondant (tablette)	1000gr	5,80	5,91	5,92	5,96	5,90	5,92
3.03 Pâte à tartiner	500gr	1,63	1,63	1,63	1,63	1,63	1,63
3.04 Toffées	1000gr	5,98	6,02	6,03	6,07	6,12	6,12
3.05 Candy-bar	100gr	0,63	0,63	0,64	0,64	0,64	0,64
3.06 Crème glacée	1000ml	2,67	2,65	2,66	2,76	2,79	2,79
I. PRODUITS ALIMENTAIRES N.D.A.							
Moutarde	1000gr	2,41	2,46	2,44	2,44	2,45	2,46
Mayonnaise	1000ml	2,75	2,77	2,79	2,78	2,80	2,77
Potage aux tomates	500gr	1,08	1,09	1,09	1,12	1,11	1,12

Indices et prix à la consommation 2001

2001						Unité	Nature des produits
juillet	août	septem- bre	octobre	novem- bre	décem- bre		
							G. LEGUMES, Y COMPRIS POMME DE TERRE ET AUTRES TUBERCULES
							1. Légumes frais
0,71	0,81	0,83	0,73	0,90	0,94	1000gr	1.01 Choux-fleurs
-	-	-	-	1,81	1,81	1000gr	1.02 Choux de Bruxelles
2,46	1,57	1,38	1,22	1,19	1,02	1000gr	1.03 Poireaux
0,76	0,78	0,70	0,67	0,65	0,63	1000gr	1.04 Oignons
-	-	-	-	-	-	1000gr	1.05 Céleris verts
2,87	1,65	1,49	3,09	3,18	-	1000gr	1.06 Haricots verts
-	-	-	-	-	2,01	1000gr	1.07 Scaroles
1,31	1,37	1,80	2,14	2,05	2,43	1000gr	1.08 Laitues
-	-	-	-	-	8,16	1000gr	1.09 Salade de blé
1,32	1,56	1,99	-	-	-	1000gr	1.10 Concombres
1,17	1,30	1,26	2,17	2,03	2,18	1000gr	1.11 Tomates
2,34	2,53	3,41	2,78	2,70	2,93	1000gr	1.12 Poivrons
-	-	-	-	-	-	1000gr	1.13 Radis
-	-	2,64	2,89	2,72	2,35	1000gr	1.14 Chicons
-	-	-	-	-	-	1000gr	1.15 Asperges
4,11	4,14	4,23	4,26	4,20	4,18	1000gr	1.16 Champignons
1,06	0,88	0,71	0,69	0,64	0,63	1000gr	1.17 Carottes
							2. Légumes en conserve
0,65	0,66	0,66	0,67	0,67	0,68	400gr	2.01 Petits pois
0,59	0,60	0,60	0,60	0,60	0,60	400gr	2.02 Haricots blancs à la sauce tomate
0,48	0,49	0,49	0,49	0,49	0,49	400gr	2.03 Tomates pelées
							3. Légumes surgelés
0,89	0,89	0,89	0,89	0,91	0,90	450gr	3.01 Epinards surgelés
1,84	1,84	1,85	1,84	1,85	1,86	1000gr	3.02 Légumes surgelés pour potage (julienne)
							4. Pommes de terre, autres tubercules et produits dérivés
1,03	0,83	0,64	0,60	0,58	0,58	1000gr	4.02 Pommes de terre
-	-	-	-	-	-	1000gr	4.03 Pommes de terre (nouvelle récolte)
0,53	0,53	0,53	0,53	0,53	0,53	90gr	4.04 Chips
1,57	1,58	1,57	1,57	1,57	1,57	1000gr	4.05 Frites surgelées
							H. SUCRE, CONFITURE, MIEL, CHOCOLAT ET CONFISERIE
							1. Sucre
1,26	1,26	1,26	1,25	1,26	1,26	1000gr	1.01 Sucre en morceaux
0,93	0,94	0,94	0,94	0,93	0,93	1000gr	1.02 Sucre cristallisé
							2. Sirop, miel, confiture, marmelade et purée de fruits
2,92	2,93	2,92	2,92	2,90	2,91	1000gr	2.01 Confiture aux quatre fruits
							3. Sucrieries, bonbons, confiserie
6,94	7,28	7,33	7,25	7,29	7,26	1000gr	3.01 Chocolat au lait (en bâton)
6,09	6,31	6,25	6,23	6,22	6,19	1000gr	3.02 Chocolat fondant (tablette)
1,65	1,67	1,67	1,66	1,68	1,67	500gr	3.03 Pâte à tartiner
6,16	6,23	6,25	6,29	6,27	6,31	1000gr	3.04 Toffées
0,65	0,65	0,66	0,66	0,66	0,66	100gr	3.05 Candy-bar
2,78	2,81	2,81	2,79	2,79	2,79	1000ml	3.06 Crème glacée
							I. PRODUITS ALIMENTAIRES N.D.A.
2,47	2,48	2,48	2,46	2,49	2,49	1000gr	Moutarde
2,77	2,78	2,80	2,79	2,76	2,75	1000ml	Mayonnaise
1,13	1,13	1,13	1,13	1,12	1,13	500gr	Potage aux tomates

Indices et prix à la consommation 2001

Prix moyens à la consommation (en euros) (suite)

Nature des produits	Unité	2001					
		janvier	février	mars	avril	mai	juin
2. BOISSONS NON ALCOLISEES							
A. CAFE, THE, CACAO							
0.1 Café en grains ou moulu	1000gr	7,80	7,66	7,41	7,35	7,39	7,32
0.2 Café soluble	1000gr	23,74	23,62	23,35	23,45	23,51	23,27
B. EAUX MINERALES, BOISSONS GAZEUSES (NON MINERALES)							
1. Eaux minérales							
1.01 Eau gazeuse	1000 ml	0,44	0,44	0,44	0,44	0,44	0,45
1.02 Eau non gazeuse	1500 ml	0,61	0,61	0,62	0,62	0,62	0,63
2. Limonades et jus de fruits							
2.01 Limonade au citron	1000 ml	0,65	0,65	0,65	0,65	0,65	0,66
2.02 Limonade au cola	1500 ml	1,20	1,21	1,21	1,21	1,21	1,21
2.03 Limonade aux extraits de thé	1000 ml	1,60	1,59	1,59	1,58	1,57	1,57
2.04 Jus de fruits	1000ml	1,12	1,11	1,11	1,12	1,12	1,11
3. BOISSONS ALCOOLISEES							
A. BIERES							
0.1 Bière de table	750ml	0,66	0,68	0,69	0,70	0,71	0,71
0.2 Bière "pils" (en magasin)	250ml	0,41	0,41	0,41	0,41	0,41	0,41
B. VIN							
0.1 Vin rouge de table	1000ml	2,17	2,17	2,17	2,17	2,17	2,17
0.2 Beaujolais Village	1000 ml	5,99	5,99	5,99	5,99	5,97	5,94
0.3 Muscadet	1000 ml	4,38	4,39	4,39	4,39	4,40	4,38
0.4 Vermouth	1000 ml	4,47	4,46	4,46	4,47	4,49	4,51
0.5 Porto	1000 ml	8,06	8,06	8,07	8,04	8,06	8,07
C. SPIRITUEUX							
0.1 Genièvre	1000 ml	10,93	10,92	10,89	10,94	10,98	10,99
0.2 Whisky	1000 ml	16,42	16,46	16,47	16,37	16,42	16,34
0.3 Liqueur	1000 ml	24,24	24,26	24,43	24,50	24,73	24,79
B. TABAC							
1. CIGARETTES							
1.01 Cigarettes courantes	25pièc.	3,52	3,52	3,58	3,60	3,61	3,61
1.02 Cigarettes King Size	20pièc.	3,08	3,08	3,12	3,15	3,15	3,15
2. AUTRES TABACS							
2.01 Tabac	1000gr	58,43	58,95	59,42	60,02	60,46	60,46
2.02 Cigarillos	10pièc.	2,17	2,19	2,21	2,21	2,21	2,21
C. HABILLEMENT ET CHAUSSURES							
1. ARTICLES D'HABILLEMENT							
A. TISSUS D'HABILLEMENT							
0.1 Tissus pour robe	1m2	20,95	20,96	21,10	21,18	21,19	21,19
B. VETEMENTS (HOMME, DAME, ENFANT)							
1. Vêtements de sport							
1.01 Jogging (H)	1ensemb	71,81	71,86	71,89	71,99	72,09	72,11
1.02 Jogging (D)	1ensemb	73,70	73,75	73,92	74,12	74,19	74,22
1.03 Maillot de bain(D)	1 pièce	38,03	38,08	38,13	38,35	38,47	38,55
2. Vêtements de dessus							
2.01 Costume de confection laine (H)	1ensemb	301,59	301,59	301,46	302,01	302,41	302,41
2.02 Costume confection tissu mélangé (H)	1ensemb	262,49	262,49	262,02	261,43	261,40	261,53
2.03 Blazer (H)	1 pièce	162,54	162,54	162,42	162,77	163,14	163,21
2.04 Veston sport (H)	1 pièce	161,97	161,97	161,97	162,15	162,12	162,12
2.05 Pantalon casual en velours (H)	1 pièce	58,23	58,23	57,91	57,81	57,78	57,83

Indices et prix à la consommation 2001

2001							Unité	Nature des produits
juillet	août	septem- bre	octobre	novem- bre	décem- bre			
							2. BOISSONS NON ALCOLISEES	
							A. CAFE, THE, CACAO	
7,32	7,30	7,29	7,26	7,22	7,21	1000gr	0.1 Café en grains ou moulu	
23,31	23,16	23,06	22,91	22,80	22,83	1000gr	0.2 Café soluble	
							B. EAUX MINERALES, BOISSONS GAZEUSES (NON MINERALES)	
							1. Eaux minérales	
0,44	0,44	0,44	0,44	0,44	0,45	1000 ml	1.01 Eau gazeuse	
0,63	0,63	0,63	0,63	0,63	0,64	1500 ml	1.02 Eau non gazeuse	
							2. Limonades et jus de fruits	
0,66	0,66	0,67	0,67	0,67	0,67	1000 ml	2.01 Limonade au citron	
1,21	1,20	1,21	1,22	1,22	1,23	1500 ml	2.02 Limonade au cola	
1,56	1,56	1,57	1,57	1,58	1,58	1000 ml	2.03 Limonade aux extraits de thé	
1,12	1,11	1,11	1,10	1,10	1,10	1000ml	2.04 Jus de fruits	
							3. BOISSONS ALCOLISEES	
							A. BIERES	
0,70	0,70	0,70	0,70	0,71	0,70	750ml	0.1 Bière de table	
0,41	0,41	0,41	0,42	0,42	0,42	250ml	0.2 Bière "pils" (en magasin)	
							B. VIN	
2,18	2,18	2,18	2,18	2,18	2,18	1000ml	0.1 Vin rouge de table	
5,96	5,96	5,97	5,92	5,96	5,97	1000 ml	0.2 Beaujolais Village	
4,43	4,37	4,42	4,36	4,43	4,38	1000 ml	0.3 Muscadet	
4,51	4,49	4,45	4,46	4,45	4,41	1000 ml	0.4 Vermouth	
8,15	8,14	8,13	8,10	8,08	7,96	1000 ml	0.5 Porto	
							C. SPIRITUEUX	
11,02	11,04	11,05	11,05	11,02	10,91	1000 ml	0.1 Genièvre	
16,41	16,43	16,40	16,35	16,31	16,18	1000 ml	0.2 Whisky	
24,76	24,79	24,75	24,73	24,67	24,16	1000 ml	0.3 Liqueur	
							B. TABAC	
							1. CIGARETTES	
3,61	3,63	3,68	3,69	3,69	3,69	25pièc.	1.01 Cigarettes courantes	
3,15	3,16	3,19	3,20	3,20	3,20	20pièc.	1.02 Cigarettes King Size	
							2. AUTRES TABACS	
60,66	60,76	60,88	60,93	60,93	60,93	1000gr	2.01 Tabac	
2,21	2,22	2,22	2,23	2,24	2,28	10pièc.	2.02 Cigarillos	
							C. HABILLEMENT ET CHAUSSURES	
							1. ARTICLES D'HABILLEMENT	
							A. TISSUS D'HABILLEMENT	
21,19	21,19	21,19	21,21	21,22	21,22	1m2	0.1 Tissus pour robe	
							B. VETEMENTS (HOMME, DAME, ENFANT)	
							1. Vêtements de sport	
72,11	72,11	72,24	72,58	72,71	72,76	1ensemb	1.01 Jogging (H)	
74,22	74,22	74,37	74,62	74,74	74,81	1ensemb	1.02 Jogging (D)	
38,55	38,55	38,47	38,50	38,47	38,47	1 pièce	1.03 Maillot de bain(D)	
							2. Vêtements de dessus	
302,41	302,41	302,90	303,30	304,21	304,36	1ensemb	2.01 Costume de confection laine (H)	
261,53	261,53	260,14	260,68	260,64	260,64	1ensemb	2.02 Costume confection tissu mélangé (H)	
163,21	163,21	163,36	163,71	163,71	163,71	1 pièce	2.03 Blazer (H)	
162,12	162,12	162,47	162,89	163,14	163,14	1 pièce	2.04 Veston sport (H)	
57,83	57,83	57,76	57,86	57,78	57,78	1 pièce	2.05 Pantalon casual en velours (H)	

Indices et prix à la consommation 2001

Prix moyens à la consommation (en euros) (suite)

Nature des produits	Unité	2001					
		janvier	février	mars	avril	mai	juin
2.06 Jeans (H)	1 pièce	48,02	48,04	48,04	48,09	48,12	48,14
2.07 Pantalon de ville (H)	1 pièce	69,61	69,61	69,66	69,71	69,66	69,63
2.08 Blouson en cuir (H)	1 pièce	283,86	283,86	281,88	282,10	283,34	283,19
2.09 Imperméable (H)	1 pièce	153,27	153,27	153,00	153,05	153,05	153,05
2.10 Anorak (H)	1 pièce	119,78	119,78	119,68	119,76	119,68	119,66
2.11 Pull-over (H)	1 pièce	53,12	53,15	53,15	53,15	53,15	53,17
2.12 Robe à manches longues (D)	1 pièce	101,36	101,36	101,24	101,02	101,04	101,04
2.13 Robe à manches courtes (D)	1 pièce	84,41	84,41	84,18	84,26	84,23	84,21
2.14 Tailleur (D)	1 ensemb	196,33	196,33	195,86	195,71	195,81	195,79
2.15 Jupe (D)	1 pièce	61,38	61,38	61,45	61,38	61,40	61,38
2.16 Pantalon (D)	1 pièce	61,43	61,43	61,23	61,28	61,28	61,30
2.17 Jeans (D)	1 pièce	44,27	44,25	44,25	44,32	44,30	44,32
2.18 Manteau (D)	1 pièce	198,07	198,17	198,04	197,60	197,57	197,37
2.19 Imperméable (D)	1 pièce	136,64	136,64	136,54	136,19	136,24	136,19
2.20 Anorak (D)	1 pièce	109,77	109,77	109,84	109,62	109,59	109,54
2.21 Blouson en cuir (D)	1 pièce	274,64	274,64	272,76	272,16	273,23	273,15
2.22 Pull-over (D)	1 pièce	51,26	51,26	51,36	51,39	51,49	51,46
2.23 Pantalon (E)	1 pièce	27,96	27,96	27,89	27,89	27,86	27,86
2.24 Jupe (E)	1 pièce	24,49	24,49	24,41	24,47	24,48	24,49
2.25 Anorak (E)	1 pièce	54,56	54,56	54,54	54,51	54,51	54,51
2.26 Sweater (E)	1 pièce	25,01	25,01	25,09	25,01	25,01	25,01
3. Vêtements de dessous							
3.01 Chemise (H)	1 pièce	31,26	31,28	31,19	31,06	31,04	31,06
3.02 T-shirt (H)	1 pièce	17,55	17,55	17,58	17,59	17,65	17,64
3.03 Pyjama (H)	1 ensemb	33,12	33,17	33,14	33,12	33,14	33,14
3.04 Singlet (H)	1 pièce	7,98	7,98	8,10	8,17	8,25	8,28
3.05 Slip (H)	1 pièce	7,57	7,57	7,66	7,75	7,80	7,80
3.06 Chaussettes (H)	1 paire	5,91	5,91	5,92	5,93	5,95	5,95
3.07 Chemisier (D)	1 pièce	48,49	48,44	48,44	48,54	48,59	48,61
3.08 T-shirt (D)	1 pièce	18,80	18,80	18,85	18,95	19,02	19,02
3.09 Robe de nuit (D)	1 pièce	29,97	29,97	30,09	30,19	30,27	30,29
3.10 Slip (D)	1 pièce	6,77	6,77	6,78	6,84	6,84	6,84
3.11 Collant (D)	1 pièce	4,10	4,10	4,11	4,13	4,13	4,13
3.12 Soutien-gorge (D)	1 pièce	28,88	28,88	29,23	29,38	29,50	29,52
4. Vêtements pour bébés							
4.01 Grenouillère	1 pièce	19,08	19,10	19,11	19,12	19,13	19,14
C. AUTRES ARTICLES VESTIMENTAIRES ET ACCESSOIRES DU VETEMENT							
0.1 Fermeture à glissière	1 pièce	1,63	1,64	1,65	1,66	1,68	1,68
0.2 Fils à tricoter	50 gr	2,24	2,26	2,27	2,28	2,28	2,28
D. NETTOYAGE A SEC, REPARATION ET LOCATION DE VETEMENTS							
0.1 Nettoyage à sec d'un imperméable	1 pièce	12,55	12,60	12,64	12,66	12,68	12,72
0.2 Nettoyage à sec d'un costume	1 ensemb	11,74	11,81	11,86	11,90	11,91	11,92
0.3 Blanchissage d'une chemise	1 pièce	2,43	2,44	2,45	2,45	2,45	2,46
2. ARTICLES CHAUSSANTS, Y COMPRIS LES REPARATIONS							
A. CHAUSSURES, Y COMPRIS BOTTES							
1. Chaussures de sport							
1.01 Chaussures de tennis	1 paire	66,46	66,53	66,76	67,08	67,28	67,25

Indices et prix à la consommation 2001

2001						Unité	Nature des produits
juillet	août	septem- bre	octobre	novem- bre	décem- bre		
48,14	48,14	48,07	48,12	48,14	48,14	1 pièce	2.06 Jeans (H)
69,63	69,63	69,91	70,13	70,18	70,18	1 pièce	2.07 Pantalon de ville (H)
283,19	283,19	283,74	291,65	291,40	291,47	1 pièce	2.08 Blouson en cuir (H)
153,05	153,05	152,98	153,35	153,40	153,42	1 pièce	2.09 Imperméable (H)
119,66	119,66	119,44	119,86	120,38	120,38	1 pièce	2.10 Anorak (H)
53,17	53,17	53,37	53,55	53,47	53,45	1 pièce	2.11 Pull-over (H)
101,04	101,04	101,12	101,21	101,29	101,29	1 pièce	2.12 Robe à manches longues (D)
84,21	84,21	84,26	84,23	84,36	84,36	1 pièce	2.13 Robe à manches courtes (D)
195,79	195,84	196,13	196,06	196,28	196,23	1ensemb	2.14 Tailleur (D)
61,38	61,38	61,16	61,18	61,20	61,23	1 pièce	2.15 Jupe (D)
61,30	61,33	61,18	61,20	61,25	61,28	1 pièce	2.16 Pantalon (D)
44,32	44,32	44,37	44,45	44,50	44,50	1 pièce	2.17 Jeans (D)
197,37	197,37	197,55	196,26	196,55	196,55	1 pièce	2.18 Manteau (D)
136,19	136,19	136,09	136,44	136,64	136,64	1 pièce	2.19 Imperméable (D)
109,54	109,54	109,44	109,87	109,92	109,92	1 pièce	2.20 Anorak (D)
273,15	273,15	273,25	276,23	275,86	275,93	1 pièce	2.21 Blouson en cuir (D)
51,46	51,49	51,56	51,74	51,81	51,81	1 pièce	2.22 Pull-over (D)
27,86	27,86	27,86	27,84	27,86	27,89	1 pièce	2.23 Pantalon (E)
24,49	24,49	24,62	24,81	24,94	24,94	1 pièce	2.24 Jupe (E)
54,51	54,51	54,46	54,34	54,39	54,39	1 pièce	2.25 Anorak (E)
25,01	25,01	25,06	25,06	25,06	25,06	1 pièce	2.26 Sweater (E)
3. Vêtements de dessous							
31,06	31,06	31,14	31,33	31,41	31,41	1 pièce	3.01 Chemise (H)
17,64	17,64	17,64	17,64	17,63	17,63	1 pièce	3.02 T-shirt (H)
33,14	33,14	33,09	33,14	33,02	33,02	1ensemb	3.03 Pyjama (H)
8,28	8,28	8,31	8,36	8,35	8,35	1 pièce	3.04 Singlet (H)
7,80	7,80	7,83	7,86	7,87	7,87	1 pièce	3.05 Slip (H)
5,95	5,95	5,96	6,02	6,02	6,02	1 paire	3.06 Chaussettes (H)
48,61	48,61	48,69	48,69	48,71	48,74	1 pièce	3.07 Chemisier (D)
19,02	19,02	18,99	18,93	18,93	18,93	1 pièce	3.08 T-shirt (D)
30,29	30,29	30,32	30,42	30,39	30,39	1 pièce	3.09 Robe de nuit (D)
6,84	6,84	6,87	6,86	6,88	6,88	1 pièce	3.10 Slip (D)
4,13	4,13	4,16	4,18	4,19	4,19	1 pièce	3.11 Collant (D)
29,52	29,52	30,04	30,24	30,27	30,27	1 pièce	3.12 Soutien-gorge (D)
4. Vêtements pour bébés							
19,14	19,14	19,09	18,94	18,90	18,90	1 pièce	4.01 Grenouillère
C. AUTRES ARTICLES VESTIMENTAIRES ET ACCESSOIRES DU VETEMENT							
1,68	1,68	1,69	1,69	1,69	1,69	1 pièce	0.1 Fermeture à glissière
2,28	2,28	2,29	2,31	2,31	2,31	50 gr	0.2 Fils à tricoter
D. NETTOYAGE A SEC, REPARATION ET LOCATION DE VETEMENTS							
12,73	12,75	12,85	12,95	12,95	12,96	1 pièce	0.1 Nettoyage à sec d'un imperméable
11,93	11,94	12,01	12,10	12,11	12,10	1ensemb	0.2 Nettoyage à sec d'un costume
2,46	2,47	2,48	2,49	2,50	2,50	1 pièce	0.3 Blanchissage d'une chemise
2. ARTICLES CHAUSSANTS, Y COMPRIS LES REPARATIONS							
A. CHAUSSURES, Y COMPRIS BOTTES							
1. Chaussures de sport							
67,25	67,25	67,35	67,50	67,63	67,63	1 paire	1.01 Chaussures de tennis

Indices et prix à la consommation 2001

2001							Unité	Nature des produits
juillet	août	septem- bre	octobre	novem- bre	décem- bre			
88,77	88,85	89,74	90,38	90,46	90,46	1 paire	2. Chaussures pour hommes 2.01 Molières à lacets, en cuir	
74,89	74,99	75,68	76,20	76,45	76,45	1 paire	3. Chaussures dames 3.01 Escarpins en cuir	
101,34	101,29	102,18	102,16	102,31	102,31	1 paire	3.02 Bottes en cuir	
55,28	55,33	56,05	56,52	56,67	56,69	1 paire	4. Chaussures enfants 4.01 Molières à lacets, en cuir	
							B. ENTRETIEN, REPARATION ET LOCATION DE CHAUSSURES	
21,14	21,14	21,20	21,27	21,30	21,30	1 paire	0.1 Ressemelage chaussures hommes	
17,14	17,14	17,21	17,25	17,27	17,27	1 paire	0.2 Ressemelage chaussures dames	
							D. LOGEMENT, EAU, ELECTRICITE, GAZ ET AUTRES COMBUSTIBLES	
							1. LOYERS D'HABITATION REELS	
							A. LOYERS	
107,62	107,72	107,90	108,20	108,32	108,49	indice	0.1 Loyers non sociaux	
109,65	109,99	109,95	109,79	109,82	109,64	indice	0.2 Loyers sociaux	
							B. LOCATION DE GARAGE	
38,75	38,97	38,97	39,04	39,04	39,04	1 mois	0.1 Location de garage	
							2. ENTRETIEN ET REPARATIONS COURANTES DU LOGEMENT	
							A. PRODUITS POUR LA REPARATION ET L'ENTRETIEN COURANT DES LOGEMENTS	
17,85	17,85	17,85	17,87	17,89	17,89	1000ml	0.1 Peinture acrylique	
20,62	20,63	20,63	20,64	20,65	20,66	1000ml	0.2 Peinture émail	
24,70	24,89	24,96	25,46	25,53	25,58	1m2	0.3 Vitres	
6,21	6,21	6,22	6,22	6,22	6,22	50kg	0.4 Ciment	
							B. SERVICES D'ENTRETIEN ET DE REPARATIONS COURANTES DU LOGEMENT	
31,46	31,46	31,46	31,48	31,48	31,53	1 heure	0.1 Tarif horaire d'un électricien	
33,39	33,39	33,42	33,44	33,44	33,44	1 heure	0.2 Tarif horaire d'un plombier	
31,33	31,33	31,33	31,33	31,33	31,33	1 heure	0.3 Tarif horaire d'un peintre	
							3. AUTRES SERVICES RELATIFS AU LOGEMENT	
							A. DISTRIBUTION D'EAU (FACTUREE AU CONSOMMATEUR PROPORTIONNELLEMENT A SA CONSOMMATION)	
1,94	1,95	1,99	2,00	2,07	2,07	1m3	0.1 Consommation d'eau	
							4. ELECTRICITE, GAZ ET AUTRES COMBUSTIBLES	
							A. ELECTRICITE	
0,19	0,19	0,19	0,19	0,19	0,19	1 kWh	0.1 Tarif petites fournitures : 1 000 kWh/an	
0,18	0,18	0,18	0,18	0,18	0,18	1 kWh	0.2 Tarif normal : 2 200 kWh/an	
0,17	0,17	0,17	0,17	0,17	0,17	1 kWh	0.3 Tarif normal : 3 800 kWh/an	
0,16	0,16	0,16	0,16	0,17	0,17	1 kWh	0.4 Tarif normal : 6 500 kWh/an	
0,15	0,15	0,15	0,15	0,15	0,15	1 kWh	0.5 Tarif bihoraire : 3 600 kWh/total	
0,14	0,14	0,14	0,14	0,14	0,14	1 kWh	0.6 Tarif bihoraire : 8 500 kWh/total	
0,06	0,06	0,06	0,06	0,06	0,06	1 kWh	0.7 Tarif exclusif de nuit : 6 100 kWh/an	
							B. GAZ	
							1. Gaz naturel	
0,02	0,02	0,02	0,02	0,02	0,02	1 MJ	1.01 Tarif A : 4,8 GJ/an	
0,02	0,02	0,02	0,02	0,02	0,02	1 MJ	1.02 Tarif A : 28 GJ/an	
0,01	0,01	0,01	0,01	0,01	0,01	1 MJ	1.03 Tarif B : 34 GJ/an	
0,01	0,01	0,01	0,01	0,01	0,01	1 MJ	1.04 Tarif B : 78 GJ/an	
0,01	0,01	0,01	0,01	0,01	0,01	1 MJ	1.05 Tarif B : 156 GJ/an	
0,01	0,01	0,01	0,01	0,01	0,01	1 MJ	1.06 Tarif C : 64,2 GJ/an	

Indices et prix à la consommation 2001

Prix moyens à la consommation (en euros) (suite)

Nature des produits	Unité	2001					
		janvier	février	mars	avril	mai	juin
2. Gaz de pétrole							
2.01 Butane	1000 gr	1,26	1,25	1,24	1,23	1,23	1,24
2.02 Propane	1000 gr	1,42	1,33	1,30	1,32	1,32	1,33
C. COMBUSTIBLES LIQUIDES							
0.1 Gasoil: livraison de moins de 2 000 l	1000ml	0,34	0,35	0,34	0,35	0,36	0,37
0.2 Gasoil: livraison d'au moins 2 000 l	1000ml	0,33	0,33	0,32	0,33	0,34	0,36
D. COMBUSTIBLES SOLIDES							
0.1 Anthracite 20/30	1000kg	326,13	326,15	326,20	326,13	318,52	316,16
0.2 Anthracite 12/22	1000kg	305,97	305,97	305,97	305,93	297,92	295,79
E. MEUBLES, APPAREILS MENAGERS, ENTRETIEN COURANT DE LA MAISON							
1. MEUBLES, ARTICLES D'AMEUBLEMENT, TAPIS ET AUTRES REVETEMENTS DE SOL ET REPARATIONS							
A. MEUBLES, ARTICLES D'AMEUBLEMENT							
1. Meubles							
1.01 Chambre à coucher moderne	1 ensemb	1569,61	1571,35	1575,98	1579,58	1585,55	1590,91
1.02 Élément de cuisine	1 pièce	153,69	153,99	155,65	156,07	156,42	158,03
1.03 Salle à manger en chêne	1 ensemb	2047,18	2053,35	2062,77	2078,07	2083,50	2092,62
1.04 Salon	1 ensemb	1673,60	1675,71	1686,20	1691,28	1696,81	1703,10
1.05 Armoire de toilette	1 pièce	163,16	163,26	163,26	163,41	161,21	158,38
1.06 Sommier à lattes	1 pièce	356,97	356,74	360,54	362,94	364,18	364,28
2. Accessoires de décoration							
2.01 Lampe à tube fluorescent	1 pièce	14,92	14,89	14,92	15,10	15,09	15,10
2.02 Lampe de bureau halogène	1 pièce	42,27	42,32	42,44	42,27	42,29	42,27
B. TAPIS ET AUTRES REVETEMENTS DE SOL							
0.1 Revêtement en PVC	1m2	18,17	18,31	18,56	18,88	18,93	18,94
2. ARTICLES DE MENAGE EN TEXTILES							
A. ARTICLES DE MENAGE EN TEXTILES							
0.1 Matelas en mousse	1 pièce	206,02	206,37	207,96	216,16	218,82	219,39
0.2 Housses de couette et taies	1 ensemb	72,29	72,31	72,43	72,66	72,71	72,83
0.3 Edredon synthétique (couette)	1 pièce	117,01	117,01	117,82	118,47	118,91	118,96
0.4 Drap-housse	1 pièce	23,14	23,15	23,28	23,37	23,38	23,30
0.5 Tissus pour rideaux	1 m	5,95	5,95	5,97	6,05	6,08	6,08
0.6 Essuie-éponge	1 m2	14,26	14,26	14,29	14,28	14,30	14,26
0.7 Tissus pour tentures	1 m	13,44	13,49	13,68	13,90	13,94	13,95
0.8 Garniture pour salle de bains	1 ensemb	43,55	43,60	43,90	44,13	44,32	44,22
3. APPAREILS DE CHAUFF. ET DE CUISINE, REFRIGERATEURS, MACH. A LAVER ET GROS APP MENAGERS, Y COMPRIS ACCESS. ET REPARATIONS							
A. GROS APPAREILS MENAGERS ELECTRIQUES OU NON							
1. Appareils de chauffage							
1.01 Cuisinière électrique	1 pièce	505,41	505,78	502,43	502,26	501,91	502,55
1.02 Cuisinière au gaz	1 pièce	466,26	466,26	466,02	466,66	469,29	468,54
1.03 Convecteur au gaz	1 pièce	1181,61	1186,44	1206,50	1238,85	1237,14	1235,77
1.04 Convecteur au mazout	1 pièce	1202,09	1205,31	1233,69	1249,83	1246,46	1245,57
1.05 Radiateur électrique	1 pièce	68,15	67,90	68,07	68,54	68,59	68,59
2. Appareils ménagers							
2.01 Réfrigérateur duothermique	1 pièce	438,42	439,37	437,66	437,01	435,45	434,83
2.02 Surgélateur vertical	1 pièce	535,80	537,51	538,80	537,56	539,57	539,52
2.03 Machine à laver électrique	1 pièce	663,09	666,02	670,65	669,76	667,97	668,37
2.04 Séchoir	1 pièce	442,61	443,23	444,52	444,05	444,27	444,50
2.05 Four à micro-ondes	1 pièce	273,10	271,39	271,39	270,01	269,68	269,51

Indices et prix à la consommation 2001

2001							Unité	Nature des produits
juillet	août	septem- bre	octobre	novem- bre	décem- bre			
							2. Gaz de pétrole	
1,24	1,18	1,20	1,28	1,29	1,23	1000 gr	2.01 Butane	
1,30	1,27	1,28	1,30	1,30	1,24	1000 gr	2.02 Propane	
							C. COMBUSTIBLES LIQUIDES	
0,36	0,35	0,36	0,33	0,30	0,28	1000ml	0.1 Gasoil: livraison de moins de 2 000 l	
0,34	0,33	0,35	0,31	0,28	0,26	1000ml	0.2 Gasoil: livraison d'au moins 2 000 l	
							D. COMBUSTIBLES SOLIDES	
316,56	317,80	320,06	328,14	330,79	331,31	1000kg	0.1 Anthracite 20/30	
296,08	297,20	299,70	307,93	310,64	311,11	1000kg	0.2 Anthracite 12/22	
							E. MEUBLES, APPAREILS MENAGERS, ENTRETIEN COURANT DE LA MAISON	
							1. MEUBLES, ARTICLES D'AMEUBLEMENT, TAPIS ET AUTRES REVETEMENTS DE SOL ET REPARATIONS	
							A. MEUBLES, ARTICLES D'AMEUBLEMENT	
							1. Meubles	
1590,91	1594,13	1595,84	1599,04	1604,99	1604,99	1ensemble	1.01 Chambre à coucher moderne	
158,03	158,70	158,70	158,90	159,59	160,21	1 pièce	1.02 Elément de cuisine	
2092,62	2099,58	2099,58	2102,63	2108,24	2108,63	1ensemble	1.03 Salle à manger en chêne	
1703,10	1704,76	1704,76	1706,95	1709,55	1709,97	1ensemble	1.04 Salon	
158,38	158,30	158,21	158,13	158,83	158,83	1 pièce	1.05 Armoire de toilette	
364,28	364,06	364,16	371,02	371,87	373,20	1 pièce	1.06 Sommier à lattes	
							2. Accessoires de décoration	
15,10	15,10	15,13	15,14	15,13	15,13	1 pièce	2.01 Lampe à tube fluorescent	
42,27	42,24	42,22	42,29	42,29	42,27	1 pièce	2.02 Lampe de bureau halogène	
							B. TAPIS ET AUTRES REVETEMENTS DE SOL	
18,94	18,95	18,95	19,02	19,06	19,06	1m2	0.1 Revêtement en PVC	
							2. ARTICLES DE MENAGE EN TEXTILES	
							A. ARTICLES DE MENAGE EN TEXTILES	
219,39	219,51	219,78	221,77	222,14	223,33	1 pièce	0.1 Matelas en mousse	
72,83	72,86	73,03	74,59	74,64	74,67	1ensemble	0.2 Housses de couette et taies	
118,96	118,96	119,29	119,19	119,29	119,29	1 pièce	0.3 Edredon synthétique (couette)	
23,30	23,30	23,35	23,32	23,25	23,25	1 pièce	0.4 Drap-housse	
6,08	6,08	6,10	6,11	6,11	6,12	1 m	0.5 Tissus pour rideaux	
14,26	14,24	14,19	14,20	14,19	14,19	1 m2	0.6 Essuie-éponge	
13,95	13,96	14,01	14,02	14,03	14,04	1 m	0.7 Tissus pour tentures	
44,22	44,27	44,30	45,41	45,46	45,46	1ensemble	0.8 Garniture pour salle de bains	
							3. APPAREILS DE CHAUFF. ET DE CUISINE, REFRIGERATEURS, MACH. A LAVER ET GROS APP MENAGERS, Y COMPRIS ACCESS. ET REPARATIONS	
							A. GROS APPAREILS MENAGERS ELECTRIQUES OU NON	
							1. Appareils de chauffage	
502,55	512,05	511,55	512,54	513,07	513,07	1 pièce	1.01 Cuisinière électrique	
468,54	478,46	477,77	476,97	477,15	477,10	1 pièce	1.02 Cuisinière au gaz	
1235,77	1228,31	1222,88	1223,18	1225,49	1226,60	1 pièce	1.03 Convecteur au gaz	
1245,57	1240,06	1239,49	1237,58	1239,81	1230,44	1 pièce	1.04 Convecteur au mazout	
68,59	69,48	69,48	69,58	69,58	69,58	1 pièce	1.05 Radiateur électrique	
							2. Appareils ménagers	
434,83	455,26	456,77	456,92	456,72	456,72	1 pièce	2.01 Réfrigérateur duothermique	
539,52	559,17	561,35	562,07	562,00	562,00	1 pièce	2.02 Surgélateur vertical	
668,37	678,81	678,01	675,71	675,09	675,09	1 pièce	2.03 Machine à laver électrique	
444,50	454,66	454,17	453,60	452,38	452,38	1 pièce	2.04 Séchoir	
269,51	272,58	271,79	271,47	271,27	271,27	1 pièce	2.05 Four à micro-ondes	

Indices et prix à la consommation 2001

Prix moyens à la consommation (en euros) (suite)

Nature des produits	Unité	2001					
		janvier	février	mars	avril	mai	juin
B. PETITS APPAREILS MENAGERS ELECTRIQUES							
0.1 Cafetière électrique	1 pièce	40,93	41,30	41,25	41,25	41,20	41,15
0.2 Aspirateur traîneau	1 pièce	163,21	163,34	163,34	163,29	163,73	163,11
0.3 Fer à repasser à vapeur	1 pièce	51,93	52,06	52,11	52,18	52,18	52,08
0.4 Friteuse électrique	1 pièce	66,88	67,03	67,01	67,06	67,33	67,38
0.5 Grille-pain	1 pièce	34,83	34,78	34,75	35,00	34,98	34,98
0.6 Robot de cuisine	1 pièce	122,48	122,11	121,96	121,84	121,57	121,57
C. REPARATION DES APPAREILS MENAGERS							
0.1 Tarif horaire pour la réparation d'installations de chauffage	1 heure	34,16	34,43	34,58	34,58	34,58	34,61
4. VERRERIE, VAISSELLE ET USTENSILES DE MENAGE							
A. VERRERIE, VAISSELLE ET USTENSILES DE MENAGE							
0.1 Plat en verre culinaire	1 pièce	10,85	10,88	10,89	10,96	10,99	11,04
0.2 Tasse et soucoupe	1 ensemble	4,17	4,17	4,21	4,23	4,24	4,25
0.3 Casserole en acier inoxydable	1 pièce	55,70	55,90	56,79	57,31	57,56	57,71
0.4 Poêle	1 pièce	19,89	19,99	20,03	20,10	20,21	20,25
0.5 Poubelle en plastique	1 pièce	12,43	12,44	12,51	12,52	12,56	12,63
5. OUTILLAGE POUR LA MAISON ET LE JARDIN							
A. GROS OUTILLAGE ET MATERIEL							
0.1 Perceuse électrique	1 pièce	103,42	103,64	103,69	103,72	103,52	103,45
B. PETIT OUTILLAGE ET ACCESSOIRES DIVERS							
0.1 Marteau	1 pièce	7,54	7,56	7,59	7,65	7,64	7,66
0.2 Sécateur	1 pièce	15,36	15,35	15,38	15,26	15,26	15,28
0.3 Ampoule électrique	1 pièce	0,78	0,78	0,78	0,77	0,77	0,77
0.4 Lampe économique	1 pièce	10,55	10,49	10,42	10,32	10,31	10,25
0.5 Pile sèche	1 pièce	1,09	1,09	1,09	1,10	1,11	1,11
6. BIENS ET SERVICES POUR L'ENTRETIEN COURANT DE L'HABITATION							
A. ARTICLES DE MENAGE NON DURABLES							
1. Produits de nettoyage et d'entretien							
1.01 Détergent en poudre lessive	1000gr	4,88	4,91	4,94	4,95	4,97	4,98
1.02 Détergent liquide pour lessive	1000ml	2,71	2,69	2,67	2,66	2,65	2,65
1.03 Détergent liquide pour vaisselle	1000ml	2,28	2,42	2,44	2,48	2,48	2,49
1.04 Nettoie-tout liquide	1000ml	2,03	2,03	2,04	2,03	2,03	2,03
2. Autres articles de ménage							
2.01 Cire encaustique	1000ml	5,70	5,71	5,71	5,69	5,72	5,81
2.02 Filtres à café	100pièc	1,51	1,53	1,54	1,54	1,53	1,54
2.03 Torchon	1 pièce	1,36	1,36	1,36	1,36	1,36	1,37
B. SERVICES DOMESTIQUES ET AUTRES SERVICES POUR L'HABITATION							
1. Blanchissage							
1.01 Salon lavoir	1000gr	0,70	0,70	0,69	0,70	0,70	0,70
2. Services domestiques							
2.01 Tarif horaire pour le nettoyage	1 heure	5,84	5,86	5,88	5,92	6,02	6,15
3. Autres services							
3.01 Entretien d'une installation de chauffage central	1entret	106,47	107,09	107,24	107,54	107,64	107,73

Indices et prix à la consommation 2001

2001						Unité	Nature des produits
juillet	août	septem- bre	octobre	novem- bre	décem- bre		
							B. PETITS APPAREILS MENAGERS ELECTRIQUES
41,15	42,07	42,04	41,92	41,84	41,84	1 pièce	0.1 Cafetière électrique
163,11	166,41	166,34	166,58	166,24	166,24	1 pièce	0.2 Aspirateur traîneau
52,08	53,00	53,10	53,10	52,90	52,90	1 pièce	0.3 Fer à repasser à vapeur
67,38	68,42	68,62	68,57	68,57	68,57	1 pièce	0.4 Friteuse électrique
34,98	35,97	35,97	35,89	36,02	36,02	1 pièce	0.5 Grille-pain
121,57	122,51	122,78	122,66	122,61	122,61	1 pièce	0.6 Robot de cuisine
							C. REPARATION DES APPAREILS MENAGERS
34,61	34,61	34,63	34,63	34,63	34,63	1 heure	0.1 Tarif horaire pour la réparation d'installations de chauffage
							4. VERRERIE, VAISSELLE ET USTENSILES DE MENAGE
							A. VERRERIE, VAISSELLE ET USTENSILES DE MENAGE
11,04	11,08	11,12	11,10	11,09	11,10	1 pièce	0.1 Plat en verre culinaire
4,25	4,25	4,27	4,31	4,32	4,32	1ensem	0.2 Tasse et soucoupe
57,71	58,73	58,75	59,05	59,07	59,07	1 pièce	0.3 Casserole en acier inoxydable
20,25	20,60	20,70	21,42	21,49	21,50	1 pièce	0.4 Poêle
12,63	12,62	12,60	12,58	12,62	12,62	1 pièce	0.5 Poubelle en plastique
							5. OUTILLAGE POUR LA MAISON ET LE JARDIN
							A. GROS OUTILLAGE ET MATERIEL
103,45	103,59	103,52	103,52	103,67	103,72	1 pièce	0.1 Perceuse électrique
							B. PETIT OUTILLAGE ET ACCESSOIRES DIVERS
7,66	7,66	7,67	7,71	7,72	7,72	1 pièce	0.1 Marteau
15,28	15,28	15,31	15,32	15,32	15,33	1 pièce	0.2 Sécateur
0,77	0,77	0,77	0,77	0,77	0,77	1 pièce	0.3 Ampoule électrique
10,25	10,26	10,26	10,18	10,17	10,16	1 pièce	0.4 Lampe économique
1,11	1,12	1,11	1,15	1,17	1,18	1 pièce	0.5 Pile sèche
							6. BIENS ET SERVICES POUR L'ENTRETIEN COURANT DE L'HABITATION
							A. ARTICLES DE MENAGE NON DURABLES
							1. Produits de nettoyage et d'entretien
4,95	4,98	5,00	4,97	4,99	5,00	1000gr	1.01 Détergent en poudre lessive
2,65	2,65	2,65	2,67	2,69	2,66	1000ml	1.02 Détergent liquide pour lessive
2,49	2,52	2,52	2,51	2,52	2,52	1000ml	1.03 Détergent liquide pour vaisselle
2,05	2,07	2,07	2,06	2,06	2,07	1000ml	1.04 Nettoie-tout liquide
							2. Autres articles de ménage
5,88	5,89	5,90	5,86	5,87	5,86	1000ml	2.01 Cire encaustique
1,55	1,55	1,54	1,55	1,54	1,55	100pièc	2.02 Filtres à café
1,37	1,37	1,38	1,38	1,38	1,38	1 pièce	2.03 Torchon
							B. SERVICES DOMESTIQUES ET AUTRES SERVICES POUR L'HABITATION
							1. Blanchissage
0,70	0,70	0,70	0,71	0,71	0,71	1000gr	1.01 Salon lavoir
							2. Services domestiques
6,16	6,17	6,18	6,20	6,20	6,20	1 heure	2.01 Tarif horaire pour le nettoyage
							3. Autres services
107,76	107,76	107,76	107,76	107,83	107,83	1entret	3.01 Entretien d'une installation de chauffage central

Indices et prix à la consommation 2001

Prix moyens à la consommation (en euros) (suite)

Nature des produits	Unité	2001					
		janvier	février	mars	avril	mai	juin
F. DEPENSES DE SANTE							
1. MEDICAMENTS ET AUTRES PRODUITS PHARMACEUTIQUES							
A. MEDICAMENTS							
0.1 Spécialités pharmaceutiques	indice	101,50	101,53	101,45	101,36	101,46	102,98
0.2 Préparations magistrales (ticket modérateur)	1ensemb	4,96	4,96	4,96	4,96	4,96	4,96
B. AUTRES PRODUITS PHARMACEUTIQUES							
0.1 Pansements adhésifs	1m.	2,39	2,39	2,44	2,44	2,44	2,44
0.2 Préservatifs	12pièc.	10,51	10,51	10,51	10,51	10,51	10,51
0.3 Tests de grossesse	1 pièce	15,34	15,34	15,34	15,34	15,34	15,34
2. APPAREILS ET MATERIELS THERAPEUTIQUES							
A. LUNETTERIE							
0.1 Verres de lunettes sphériques	1 paire	25,98	25,98	25,98	25,88	25,90	25,90
0.2 Verres de lunettes toriques	1 paire	33,04	33,07	33,07	32,99	33,02	33,02
B. ORTHOPEDIE							
0.1 Béquilles	1 paire	23,57	23,86	23,86	23,86	23,86	23,86
3. SERVICES DE MEDECINS, DENTISTES, INFIRMIERS ET AUTRES PRATICIENS							
A. SERVICES DE MEDECINS GENERALISTES							
0.1 Médecin recyclé: vis. à domicile (ticket modérateur)	1visite	6,97	6,97	6,97	6,97	6,97	6,97
0.2 Médecin non recyclé: vis. à domicile (ticket modérateur)	1visite	5,28	5,28	5,28	5,28	5,28	5,28
0.3 Médecin recyclé: consultation au cabinet (ticket modérateur)	1consul	4,41	4,41	4,41	4,41	4,41	4,41
0.4 Médecin non recyclé: consultation au cabinet (ticket modérateur)	1consul	3,05	3,05	3,05	3,05	3,05	3,05
B. SERVICES DE MEDECINS SPECIALISTES							
0.1 Médecin spécialiste: consultation au cabinet (ticket modérateur)	1consul	5,90	5,90	5,90	5,90	5,90	5,90
C. SERVICES DE DENTISTES							
0.1 Extraction dentaire (ticket modérateur)	1 dent	8,18	8,18	8,18	8,30	8,30	8,30
0.2 Obturation dentaire (ticket modérateur)	1 dent	6,49	6,49	6,49	6,59	6,59	6,59
D. SERVICES DES KINESITHEPEUTHES, INFIRMIERS ET AUTRE PERSONNEL PARAMEDICAL							
0.1 Séance individuelle de kinésithérapie (ticket modérateur)	1séance	4,33	4,33	4,33	4,33	4,33	4,33
0.2 Infirmier: forfait journalier (ticket modérateur)	1 forf.	5,38	5,38	5,38	5,38	5,38	5,38
E. BIOLOGIE CLINIQUE ET IMAGERIE MEDICALE							
0.1 Biologie clinique (ticket modérateur)	1 anal.	9,92	9,92	9,92	9,92	9,92	9,92
0.2 Imagerie médicale (ticket modérateur)	1 acte	7,07	7,07	7,07	7,07	7,07	7,07
4. SOINS DES HOPITAUX ET ASSIMILES							
0.1 Chambre individuelle (assurés ordinaires) (ticket modérateur + supplément)	8 jours	437,53	439,56	439,64	439,74	439,74	439,74
0.2 Salle commune (VIPO) (ticket modérateur)	15jours	74,49	74,49	74,49	74,49	74,49	74,49
0.3 Salle commune (assurés ordinaires) (ticket modérateur)	8 jours	153,05	153,05	153,05	153,05	153,05	153,05
G. TRANSPORT							
1. ACHAT DE VEHICULES							
A. AUTOMOBILES NEUVES ET D'OCCASION							
0.1 Voitures neuves (TMC comprise)	indice	105,15	105,24	105,57	105,62	106,17	106,27
B. MOTOCYCLES							
0.1 VéloMOTEUR	1 pièce	1009,47	1022,96	1031,68	1033,74	1033,29	1033,29

Indices et prix à la consommation 2001

2001						Unité	Nature des produits
juillet	août	septem- bre	octobre	novem- bre	décem- bre		
							F. DEPENSES DE SANTE
							1. MEDICAMENTS ET AUTRES PRODUITS PHARMACEUTIQUES
							A. MEDICAMENTS
102,73	102,73	102,78	102,68	102,75	102,75	indice	0.1 Spécialités pharmaceutiques
4,96	4,96	4,96	4,96	4,96	4,96	1ensemb	0.2 Préparations magistrales (ticket modérateur)
							B. AUTRES PRODUITS PHARMACEUTIQUES
2,44	2,44	2,44	2,44	2,44	2,44	1m.	0.1 Pansements adhésifs
10,51	10,51	10,51	10,51	10,51	10,51	12pièc.	0.2 Préservatifs
15,33	15,33	15,33	15,33	15,33	15,33	1 pièce	0.3 Tests de grossesse
							2. APPAREILS ET MATERIELS THERAPEUTIQUES
							A. LUNETTERIE
25,90	25,90	25,93	26,05	26,05	26,08	1 paire	0.1 Verres de lunettes sphériques
33,02	33,02	33,04	33,14	33,14	33,12	1 paire	0.2 Verres de lunettes toriques
							B. ORTHOPEDIE
23,86	23,86	23,86	24,01	24,01	24,01	1 paire	0.1 Béquilles
							3. SERVICES DE MEDECINS, DENTISTES, INFIRMIERS ET AUTRES PRATICIENS
							A. SERVICES DE MEDECINS GENERALISTES
6,97	6,97	6,97	6,97	6,97	6,97	1visite	0.1 Médecin recyclé: vis. à domicile (ticket modérateur)
5,28	5,28	5,28	5,28	5,28	5,28	1visite	0.2 Médecin non recyclé: vis. à domicile (ticket modérateur)
4,41	4,41	4,41	4,41	4,41	4,41	1consul	0.3 Médecin recyclé: consultation au cabinet (ticket modérateur)
3,05	3,05	3,05	3,05	3,05	3,05	1consul	0.4 Médecin non recyclé: consultation au cabinet (ticket modérateur)
							B. SERVICES DE MEDECINS SPECIALISTES
5,90	5,90	5,90	5,90	5,90	5,90	1consul	0.1 Médecin spécialiste: consultation au cabinet (ticket modérateur)
							C. SERVICES DE DENTISTES
8,30	8,30	8,30	8,30	8,30	8,30	1 dent	0.1 Extraction dentaire (ticket modérateur)
6,59	6,59	6,59	6,59	6,59	6,59	1 dent	0.2 Obturation dentaire (ticket modérateur)
							D. SERVICES DES KINESITHERAPEUTES, INFIRMIERS ET AUTRE PERSONNEL PARAMEDICAL
4,33	4,33	4,33	4,33	4,33	4,33	1séance	0.1 Séance individuelle de kinésithérapie (ticket modérateur)
5,38	5,38	5,38	5,38	5,38	5,38	1 forf.	0.2 Infirmier: forfait journalier (ticket modérateur)
							E. BIOLOGIE CLINIQUE ET IMAGERIE MEDICALE
9,92	9,92	9,92	9,92	9,92	9,92	1 anal.	0.1 Biologie clinique (ticket modérateur)
7,07	7,07	7,07	7,07	7,07	7,07	1 acte	0.2 Imagerie médicale (ticket modérateur)
							4. SOINS DES HOPITAUX ET ASSIMILES
440,06	440,11	441,18	441,13	441,13	441,18	8 jours	0.1 Chambre individuelle (assurés ordinaires) (ticket modérateur + supplément)
74,49	74,49	74,49	74,49	74,49	74,49	15jours	0.2 Salle commune (VIPO) (ticket modérateur)
153,05	153,05	153,05	153,05	153,05	153,05	8 jours	0.3 Salle commune (assurés ordinaires) (ticket modérateur)
							G. TRANSPORT
							1. ACHAT DE VEHICULES
							A. AUTOMOBILES NEUVES ET D'OCCASION
106,41	106,94	107,16	107,32	107,32	107,35	indice	0.1 Voitures neuves (TMC comprise)
							B. MOTOCYCLES
1033,29	1033,29	1033,29	1033,39	1033,89	1034,48	1 pièce	0.1 Vélomoteur

Indices et prix à la consommation 2001

2001							Unité	Nature des produits
juillet	août	septem- bre	octobre	novem- bre	décem- bre			
349,26	349,60	349,65	349,68	349,90	349,90	1 pièce	C. CYCLES	
233,64	233,79	233,84	233,74	233,86	233,86	1 pièce	0.1 Vélo de dame	
							0.2 Vélo pour enfant	
							2. UTILISATION DES VEHICULES PERSONNELS	
							A. PIECES DETACHEES ET ACCESSOIRES	
64,43	64,43	64,13	63,56	63,58	63,56	1 pièce	0.1 Pneu de voiture automobile	
3,42	3,44	3,46	3,47	3,49	3,49	1 pièce	0.2 Bougie	
							B. ESSENCE ET LUBRIFIANTS	
							1. Carburants	
1,08	1,06	1,10	1,03	1,01	1,01	1000ml	1.01 Essence super avec substitut au plomb	
1,08	1,06	1,09	1,02	1,01	1,01	1000ml	1.02 Essence super sans plomb 98 RON	
1,02	1,01	1,04	0,98	0,95	0,94	1000ml	1.03 Essence super sans plomb 95 RON	
0,78	0,76	0,78	0,76	0,74	0,73	1000ml	1.04 Gasoil routier	
0,32	0,31	0,32	0,33	0,33	0,29	1000ml	1.05 L.P.G.	
							2. Lubrifiants	
6,08	6,11	6,14	6,18	6,21	6,22	1000ml	2.01 Huile pour moteur	
							C. ENTRETIEN ET REPARATIONS	
36,76	36,91	37,28	37,88	38,03	38,08	1 heure	0.1 Tarif horaire d'un garagiste	
6,71	6,71	6,74	6,77	6,79	6,79	1 roue	0.2 Equilibrage de roues	
5,82	5,84	5,85	5,88	5,89	5,91	1lavage	0.3 Lavage de voitures	
123,28	123,28	123,28	123,28	123,28	123,28	indice	0.4 Abonnement de dépannage	
							D. AUTRES SERVICES RELATIFS AUX VEHICULES PERSONNELS	
32,92	32,92	32,92	32,92	32,92	32,92	1 cont.	0.1 Contrôle technique	
104,74	104,74	100,53	100,53	100,53	100,53	indice	0.2 Location de véhicule utilitaire	
271,05	271,05	271,05	271,05	271,05	271,05	1 voit.	0.3 Taxe de circulation	
							3. SERVICES DE TRANSPORT	
							A. TRANSPORT DE VOYAGEURS PAR CHEMIN DE FER	
2,48	2,48	2,48	2,48	2,48	2,48	1billet	0.1 Billet 20 km	
4,83	4,83	4,83	4,83	4,83	4,83	1billet	0.2 Billet 45 km	
8,92	8,92	8,92	8,92	8,92	8,92	1billet	0.3 Billet 90 km	
3,84	3,84	3,84	3,84	3,84	3,84	1 pass	0.4 Go Pass	
53,30	53,30	53,30	53,30	53,30	53,30	1 carte	0.5 Carte train mensuelle 20 km	
89,74	89,74	89,74	89,74	89,74	89,74	1 carte	0.6 Carte train mensuelle 45 km	
267,65	267,65	267,65	267,65	267,65	267,65	1 carte	0.7 Carte train scolaire annuelle 20 km	
							B. TRANSPORT DE VOYAGEURS PAR ROUTE	
							1. Transport en autobus	
2,18	2,18	2,18	2,18	2,18	2,18	1billet	1.01 Billet	
1,75	1,75	1,75	1,75	1,75	1,75	1trajet	1.02 Carte de plusieurs voyages	
40,03	40,03	40,03	40,03	40,03	40,03	1 abon.	1.03 Abonnement mensuel	
260,26	260,26	192,94	192,94	192,94	192,94	1 abon.	1.04 Abonnement scolaire annuel	
							2. Transport par taxi	
6,89	6,89	6,92	6,95	6,95	6,95	1course	2.01 Taxi	
							C. BILLETS COMBINES	
0,76	0,76	0,76	0,76	0,76	0,76	1voyage	0.1 Carte de plusieurs voyages	
29,95	29,95	29,95	29,95	29,95	29,95	1 abon.	0.2 Abonnement urbain mensuel	
							H. COMMUNICATIONS	
							1. COMMUNICATIONS	
							A. SERVICES POSTAUX	
0,42	0,42	0,42	0,42	0,42	0,42	1 affr.	0.1 Timbre-poste	

Indices et prix à la consommation 2001

Prix moyens à la consommation (en euros) (suite)

Nature des produits	Unité	2001					
		janvier	février	mars	avril	mai	juin
B. EQUIPEMENT DE TELEPHONE, DE TELEGRAPHE ET DE TELECOPIE							
0.1 Télécopieur	indice	76,54	77,07	76,42	75,40	75,35	75,49
C. SERVICES TELEPHONIQUES, TELEGRAPHIQUES ET DE TELECOPIE							
0.1 Communication téléphonique par poste d'abonné	2 mois	61,82	60,66	61,70	61,70	61,70	61,70
0.2 Communication téléphonique au départ d'une cabine	2 mois	1,65	1,65	1,65	1,65	1,65	1,65
I. CULTURE ET LOISIRS							
1. APPAREILS ET ACCESSOIRES, Y COMPRIS LES REPARATIONS							
A. APPAREILS DE RECEPTION, D'ENREGISTREMENT ET DE REPRODUCTION DU SON ET DE L'IMAGE							
0.1 Téléviseur 'couleur'	1 pièce	668,84	669,34	672,26	671,59	671,94	671,17
0.2 Magnétoscope	1 pièce	319,68	317,53	313,24	310,39	308,11	305,97
0.3 Radio-cassettes avec lecteur de disques compacts	1 pièce	148,81	148,39	147,27	145,56	145,36	144,92
0.4 Rack HI-FI	1 ensemb	401,22	397,40	394,99	394,03	392,91	392,56
0.5 Lecteur de disques compacts	1 pièce	161,38	159,54	158,92	158,58	158,28	158,01
B. EQUIPEMENT PHOTOGRAPHIQUE ET CINEMATOGRAPHIQUE, INSTRUMENT D'OPTIQUE							
0.1 Appareil photo	1 pièce	158,16	159,69	158,68	158,48	158,13	157,69
C. MATERIEL DE TRAITEMENT DE L'INFORMATION							
0.1 Calculatrice	1 pièce	20,85	20,88	20,80	20,74	20,71	20,60
0.2 Imprimante à jet d'encre	indice	58,31	58,24	56,91	57,09	56,66	54,16
0.3 Imprimante laser	indice	82,63	82,66	82,86	82,73	83,27	84,26
0.4 Logiciels	indice	107,32	107,39	109,93	110,24	110,77	111,80
D. AUTRES BIENS DURABLES IMPORTANTS POUR LES LOISIRS ET LA CULTURE							
0.1 Table de ping-pong	1 pièce	449,65	449,63	450,45	449,95	449,80	450,20
E. JEUX, JOUETS ET PASSE TEMPS, ARTICLES DE SPORT DE CAMPING ET DE RECREATION EN PLEIN AIR							
0.1 Jeu de construction	1boite	25,56	25,53	25,51	25,51	25,51	25,51
0.2 Petite auto	1 pièce	1,66	1,66	1,66	1,67	1,68	1,68
0.3 Scrabble	1boite	24,56	24,99	25,36	25,98	26,20	26,18
0.4 Balle de tennis	1 pièce	2,28	2,29	2,29	2,30	2,32	2,31
0.5 Ballon de football	1 pièce	38,18	38,10	38,15	38,18	38,18	38,18
0.6 Jeux d'ordinateurs	indice	96,26	96,07	96,14	96,10	96,86	95,98
F. SUPPORTS D'ENREGISTREMENT POUR L'IMAGE ET LE SON							
0.1 Disque compact	1 pièce	18,33	18,31	18,44	18,63	18,37	18,59
0.2 Cassette au chrome	1 pièce	2,17	2,17	2,16	2,15	2,15	2,14
0.3 Cassette vidéo vierge	1 pièce	3,14	3,13	3,12	3,12	3,11	3,11
0.4 CD-ROM éducatif	indice	99,56	99,83	99,25	99,56	98,78	98,83
0.5 Film couleur	1 pièce	4,42	4,43	4,44	4,45	4,46	4,45
G. HORTICULTURE							
1. Fleurs coupées							
1.01 Roses	1 tige	1,19	1,51	1,18	1,05	1,13	0,98
1.02 Chrysanthèmes	1 tige	1,16	1,18	1,08	1,00	0,97	0,90
1.03 Tulipes	1 tige	0,66	0,66	0,61	0,58	-	-
1.04 Freesias	1 tige	0,71	0,74	0,70	0,67	0,69	0,66
1.05 Gerberas	1 tige	1,04	1,12	0,89	0,85	0,86	0,79

Indices et prix à la consommation 2001

2001						Unité	Nature des produits
juillet	août	septem- bre	octobre	novem- bre	décem- bre		
75,49	75,76	75,71	75,87	76,11	76,00	indice	B. EQUIPEMENT DE TELEPHONE, DE TELEGRAPHE ET DE TELECOPIE 0.1 Télécopieur
61,70	61,70	61,70	61,70	61,70	61,70	2 mois	C. SERVICES TELEPHONIQUE, TELEGRAPHIQUES ET DE TELECOPIE 0.1 Communication téléphonique par poste d'abonné
1,65	1,65	1,65	1,65	1,65	1,65	2 mois	0.2 Communication téléphonique au départ d'une cabine
I. CULTURE ET LOISIRS							
1. APPAREILS ET ACCESSOIRES, Y COMPRIS LES REPARATIONS							
A. APPAREILS DE RECEPTION, D'ENREGISTREMENT ET DE REPRODUCTION DU SON ET DE L'IMAGE							
671,17	681,14	682,20	679,97	679,67	679,67	1 pièce	0.1 Téléviseur 'couleur'
305,97	311,38	309,37	304,69	301,31	301,31	1 pièce	0.2 Magnétoscope
144,92	146,13	146,46	146,68	145,86	145,86	1 pièce	0.3 Radio-cassettes avec lecteur de disques compacts
392,56	395,71	395,89	394,77	392,44	392,44	1ensemble	0.4 Rack HI-FI
158,01	163,93	164,35	164,38	163,21	163,21	1 pièce	0.5 Lecteur de disques compacts
B. EQUIPEMENT PHOTOGRAPHIQUE ET CINEMATOGRAPHIQUE, INSTRUMENT D'OPTIQUE							
157,69	158,18	159,25	158,70	158,75	158,75	1 pièce	0.1 Appareil photo
C. MATERIEL DE TRAITEMENT DE L'INFORMATION							
20,60	21,36	21,35	21,55	21,42	21,42	1 pièce	0.1 Calculatrice
54,16	52,11	51,48	51,76	52,99	52,41	indice	0.2 Imprimante à jet d'encre
84,26	85,36	85,05	84,77	84,58	83,64	indice	0.3 Imprimante laser
113,27	113,71	113,47	111,79	109,38	107,90	indice	0.4 Logiciels
D. AUTRES BIENS DURABLES IMPORTANTS POUR LES LOISIRS ET LA CULTURE							
450,20	450,20	450,67	451,27	451,51	451,51	1 pièce	0.1 Table de ping-pong
E. JEUX, JOUETS ET PASSE TEMPS, ARTICLES DE SPORT DE CAMPING ET DE RECREATION EN PLEIN AIR							
25,51	25,51	25,51	25,51	25,48	25,48	1boite	0.1 Jeu de construction
1,68	1,68	1,69	1,69	1,71	1,71	1 pièce	0.2 Petite auto
26,20	26,20	26,60	26,70	25,46	25,46	1boite	0.3 Scrabble
2,31	2,31	2,31	2,31	2,29	2,29	1 pièce	0.4 Balle de tennis
38,18	38,18	38,20	37,88	37,78	37,75	1 pièce	0.5 Ballon de football
97,27	97,27	97,39	97,19	95,80	95,84	indice	0.6 Jeux d'ordinateurs
F. SUPPORTS D'ENREGISTREMENT POUR L'IMAGE ET LE SON							
18,72	18,75	18,87	18,83	18,89	18,78	1 pièce	0.1 Disque compact
2,14	2,14	2,10	2,08	2,07	2,07	1 pièce	0.2 Casette au chrome
3,10	3,10	3,09	3,08	3,03	3,03	1 pièce	0.3 Casette vidéo vierge
97,84	98,15	98,15	97,58	96,52	96,85	indice	0.4 CD-ROM éducatif
4,45	4,45	4,46	4,45	4,45	4,45	1 pièce	0.5 Film couleur
G. HORTICULTURE							
1. Fleurs coupées							
0,84	0,86	1,03	1,03	1,14	1,19	1 tige	1.01 Roses
0,78	0,78	0,90	0,92	1,01	1,04	1 tige	1.02 Chrysanthèmes
-	-	-	-	-	0,72	1 tige	1.03 Tulipes
0,62	0,63	0,69	0,69	0,69	0,71	1 tige	1.04 Freesias
-	-	-	-	-	-	1 tige	1.05 Gerberas

Indices et prix à la consommation 2001

Prix moyens à la consommation (en euros) (suite)

Nature des produits	Unité	2001					
		janvier	février	mars	avril	mai	juin
1.06 Glaieuls	1 tige	-	-	-	-	-	-
1.07 Oeillets de Nice	1 tige	0,54	0,54	0,50	0,47	0,49	0,47
1.08 Lys	1 tige	-	-	-	-	-	1,22
2. Plantes d'intérieur							
2.01 Azalée	1 pot	6,71	6,77	6,70	6,81	6,78	6,80
2.02 Kalanchoe	1 pot	2,38	2,38	2,38	2,40	2,43	2,40
2.03 Dracéna	1 pot	9,97	10,00	10,01	10,03	10,07	10,07
2.04 Cyclamen	1 pot	5,86	5,91	5,91	5,90	5,97	5,98
2.05 Ficus	1 pot	9,19	9,19	9,21	9,25	9,27	9,30
3. Bulbes							
3.01 Bulbes	10pièc.	2,08	2,09	2,10	2,09	2,09	2,09
H. ANIMAUX D'AGREMENT							
0.1 Nourriture pour chiens	1000gr	2,01	2,00	2,00	1,98	2,01	1,99
0.2 Nourriture pour chats	1000gr	1,74	1,74	1,76	1,76	1,78	1,77
I. REPARATION DES APPAREILS ET ACCESSOIRES POUR LES LOISIRS ET LA CULTURE							
0.1 Tarif horaire d'un électrotechnicien	1 heure	36,79	37,28	37,80	37,95	38,25	38,42
2. SERVICES RECREATIFS ET CULTURELS							
A. SERVICES RECREATIFS ET CULTURELS DE GROUPE							
0.1 Match de football: 1ere provinciale	1entrée	4,91	4,91	4,91	4,91	4,91	4,91
0.2 Match de football: 1ere division (nationale)	1entrée	16,80	16,80	16,80	16,80	16,80	16,80
0.3 Piscine	1entrée	1,72	1,72	1,73	1,73	1,73	1,73
0.4 Abonnement de tennis	1 abon.	-	-	-	127,62	127,81	127,81
0.5 Cinéma	1entrée	5,67	5,67	5,82	5,82	5,95	5,95
0.6 Attractions d'un jour	indice	111,92	111,92	111,92	117,25	117,25	117,25
B. AUTRES SERVICES RECREATIFS ET CULTURELS							
0.1 Location d'une cassette vidéo	1 jour	3,25	3,25	3,22	3,19	3,19	3,20
0.2 Abonnement à la télédistribution	1 an	121,20	121,20	121,57	121,57	121,57	121,57
0.3 Redevance radio et télévision	1redev.	192,46	192,46	192,46	192,46	192,46	192,46
0.4 Abonnement aux chaînes de télévision	indice	101,57	101,57	101,57	101,57	101,57	101,57
0.5 Développement d'un film	1dével.	12,56	12,54	12,42	12,42	12,45	12,47
3. PRESSE, LIBRAIRIE ET PAPERIE							
A. LIVRES							
0.1 Roman	1 pièce	4,86	4,87	4,87	4,90	4,90	4,92
0.2 Bande dessinée (album)	1 pièce	5,26	5,26	5,26	5,29	5,30	5,33
0.3 Dictionnaire bilingue F-N et N-F	1 pièce	34,46	34,46	34,46	34,73	34,80	34,80
0.4 Dictionnaire explicatif	1 pièce	51,07	51,02	51,02	51,02	51,07	51,07
B. JOURNAUX ET PERIODIQUES							
0.1 Périodiques	indice	106,00	106,00	106,60	107,43	110,12	110,12
0.2 Quotidiens	indice	111,52	111,52	112,10	112,10	112,10	114,77
C. ARTICLES DE PAPERIE ET MATERIEL DE DESSIN							
0.1 Cahier à feuilles détachables	1 pièce	3,96	3,96	3,98	4,00	4,02	4,04
0.2 Stylo à bille	1 pièce	5,03	5,04	5,04	5,06	5,14	5,14
4. VOYAGES TOURISTIQUE TOUT COMPRIS							
0.1 Voyages à l'étranger	indice	118,81	123,85	117,96	120,16	118,74	119,84
0.2 Excursion d'un jour en car	1voyage	393,51	393,51	393,51	393,51	393,51	406,97
0.3 Week-end dans les Ardennes	indice	108,70	108,70	108,70	108,70	109,63	109,89
0.4 Week-end à la mer	indice	109,91	109,91	109,91	109,91	110,60	114,30

Indices et prix à la consommation 2001

2001						Unité	Nature des produits
juillet	août	septem- bre	octobre	novem- bre	décem- bre		
-	0,65	0,67	0,70	-	-	1 tige	1.06 Glaieuls
0,44	0,45	0,47	0,51	0,52	0,52	1 tige	1.07 Oeillets de Nice
1,06	1,07	1,23	-	-	-	1 tige	1.08 Lys
							2. Plantes d'intérieur
6,80	6,80	6,81	6,88	6,86	6,87	1 pot	2.01 Azalée
2,37	2,37	2,38	2,40	2,38	2,39	1 pot	2.02 Kalanchoe
10,07	10,07	10,09	10,15	10,15	10,17	1 pot	2.03 Dracéna
5,93	5,86	5,85	5,85	5,82	5,85	1 pot	2.04 Cyclamen
9,32	9,31	9,33	9,36	9,36	9,37	1 pot	2.05 Ficus
							3. Bulbes
2,09	2,09	2,10	2,11	2,11	2,11	10pièc.	3.01 Bulbes
							H. ANIMAUX D'AGREMENT
1,99	2,00	2,00	1,99	1,96	1,98	1000gr	0.1 Nourriture pour chiens
1,78	1,79	1,83	1,82	1,84	1,83	1000gr	0.2 Nourriture pour chats
							I. REPARATION DES APPAREILS ET ACCESSOIRES POUR LES LOISIRS ET LA CULTURE
38,42	38,42	38,45	38,55	38,62	38,62	1 heure	0.1 Tarif horaire d'un électrotechnicien
							2. SERVICES RECREATIFS ET CULTURELS
							A. SERVICES RECREATIFS ET CULTURELS DE GROUPE
4,91	4,91	4,91	4,92	4,96	4,96	1entrée	0.1 Match de football: 1ere provinciale
16,80	17,43	17,43	17,43	17,43	17,43	1entrée	0.2 Match de football: 1ere division (nationale)
1,75	1,76	1,75	1,81	1,82	1,82	1entrée	0.3 Piscine
127,81	127,81	127,81	-	-	-	1 abon.	0.4 Abonnement de tennis
5,95	5,95	5,95	5,95	6,02	6,02	1entrée	0.5 Cinéma
117,25	117,25	117,25	117,25	117,25	117,25	indice	0.6 Attractions d'un jour
							B. AUTRES SERVICES RECREATIFS ET CULTURELS
3,20	3,20	3,20	3,22	3,23	3,23	1 jour	0.1 Location d'une cassette vidéo
121,57	121,57	121,57	121,74	121,74	121,74	1 an	0.2 Abonnement à la télédiffusion
195,14	195,14	195,14	195,14	195,14	195,14	1redev.	0.3 Redevance radio et télévision
101,57	101,57	101,57	101,57	101,57	113,37	indice	0.4 Abonnement aux chaînes de télévision
12,47	12,47	12,50	12,52	12,55	12,55	1dével.	0.5 Développement d'un film
							3. PRESSE, LIBRAIRIE ET PAPETERIE
							A. LIVRES
4,92	4,95	4,96	4,95	4,95	4,95	1 pièce	0.1 Roman
5,33	5,35	5,38	5,38	5,38	5,38	1 pièce	0.2 Bande dessinée (album)
34,80	34,80	34,73	35,92	36,19	36,19	1 pièce	0.3 Dictionnaire bilingue F-N et N-F
51,07	49,70	49,41	49,53	50,22	50,22	1 pièce	0.4 Dictionnaire explicatif
							B. JOURNAUX ET PERIODIQUES
110,12	111,87	112,65	112,65	112,65	112,65	indice	0.1 Périodiques
114,77	115,29	115,29	115,29	115,29	115,29	indice	0.2 Quotidiens
							C. ARTICLES DE PAPETERIE ET MATERIEL DE DESSIN
4,04	4,12	4,10	4,11	4,17	4,17	1 pièce	0.1 Cahier à feuilles détachables
5,14	5,17	5,19	5,25	5,30	5,33	1 pièce	0.2 Stylo à bille
							4. VOYAGES TOURISTIQUE TOUT COMPRIS
124,81	121,33	120,20	118,32	129,58	130,21	indice	0.1 Voyages à l'étranger
412,00	412,00	417,73	417,73	417,73	417,73	1voyage	0.2 Excursion d'un jour en car
109,89	109,89	109,89	109,89	109,89	109,89	indice	0.3 Week-end dans les Ardennes
114,30	114,30	114,30	114,30	114,30	114,30	indice	0.4 Week-end à la mer

Indices et prix à la consommation 2001

Prix moyens à la consommation (en euros) (suite)

Nature des produits	Unité	2001					
		janvier	février	mars	avril	mai	juin
J. ENSEIGNEMENT							
1. Frais d'inscription et d'examen pour un étudiant universitaire	1 an	545,04	545,04	545,04	545,04	545,04	545,04
K. HOTELS, CAFES, RESTAURANTS							
1. RESTAURATION ET DEBITS DE BOISSONS							
A. RESTAURANTS ET CAFES							
1. Restaurants							
1.01 Repas au restaurant	1 repas	8,55	8,56	8,57	8,59	8,61	8,62
1.02 Steak au poivre	1 plat	12,65	12,66	12,73	12,76	12,80	12,86
1.03 Steak avec frites	1 plat	11,05	11,07	11,12	11,17	11,21	11,26
1.04 Sole ou truite meunière	1 plat	16,52	16,56	16,61	16,75	16,75	16,79
1.05 Repas self-service	1 repas	10,53	10,54	10,54	10,59	10,59	10,59
2. Friteries, fast-foods et snack-bars							
2.01 Cornet de frites	1 port.	1,75	1,75	1,75	1,76	1,77	1,77
2.02 Morceau de baguette garni	1 pièce	2,07	2,07	2,08	2,09	2,09	2,09
2.03 Hot-dog	1 pièce	1,60	1,61	1,61	1,61	1,62	1,62
2.04 Cheeseburger	1 pièce	1,70	1,70	1,70	1,71	1,71	1,71
3. Cafés							
3.01 Bière pils	1000ml	4,73	4,74	4,76	4,81	4,82	4,83
3.02 Bière spéciale	1000ml	6,44	6,45	6,49	6,54	6,54	6,55
3.03 Apéritif	1 cons.	2,05	2,05	2,06	2,07	2,08	2,08
3.04 Eau minérale	1 cons.	1,19	1,19	1,20	1,21	1,21	1,21
3.05 Limonade au cola	1 cons.	1,20	1,21	1,21	1,22	1,22	1,23
3.06 Café expresso	1 cons.	1,38	1,38	1,38	1,39	1,40	1,40
B. CANTINES							
0.1 Déjeuner à l'école	1 repas	2,96	2,96	2,96	2,96	2,96	2,96
2. SERVICES D'HEBERGEMENT							
0.1 Chambre d'hôtel	1nuitée	69,88	70,20	70,48	71,54	72,16	72,63
0.2 Camping	indice	118,51	118,51	118,51	118,51	119,40	122,54
0.3 Coût de l'internat (enseignement secondaire)	1 an	1797,30	1797,30	1797,30	1797,30	1797,48	1797,48
0.4 Location d'une habitation de vacances	indice	89,52	90,18	91,22	116,86	106,08	106,08
L. AUTRES BIENS ET SERVICES							
1. SOINS PERSONNELS							
A. SALONS DE COIFFURE ET ESTHETIQUE CORPORELLE							
1. Coiffeur pour homme							
1.01 Coupe de cheveux	1 coupe	12,46	12,47	12,55	12,58	12,60	12,62
2. Coiffeur pour dames							
2.01 Mise en plis	1m.plis	13,35	13,37	13,47	13,50	13,50	13,55
2.02 Permanente	1 perm.	41,75	41,82	42,27	42,46	42,56	42,91
B. APPAREILS, ARTICLES ET PRODUITS POUR LES SOINS PERSONNELS							
1. Produits pour soins corporels							
1.01 Savon de toilette	125gr	0,52	0,52	0,52	0,52	0,52	0,52
1.02 Dentifrice	75ml	1,36	1,37	1,38	1,37	1,38	1,37
1.03 Eau de Cologne	100ml	10,88	10,94	11,02	11,26	11,33	11,42
1.04 After-shave	100ml	6,11	6,17	6,17	6,18	6,21	6,22
1.05 Crème de beauté	50ml	22,83	22,97	23,25	23,56	23,58	23,58
1.06 Laque pour cheveux	100ml	1,03	1,04	1,05	1,05	1,05	1,05
1.07 Vernis à ongles	10ml	4,47	4,53	4,56	4,59	4,61	4,62

Indices et prix à la consommation 2001

2001						Unité	Nature des produits
juillet	août	septem- bre	octobre	novem- bre	décem- bre		
							J. ENSEIGNEMENT
							1. Frais d'inscription et d'examen pour un étudiant universitaire
545,04	545,04	545,04	564,23	564,23	564,23	1 an	K. HOTELS, CAFES, RESTAURANTS
							1. RESTAURATION ET DEBITS DE BOISSONS
							A. RESTAURANTS ET CAFES
							1. Restaurants
8,62	8,63	8,71	8,72	8,74	8,75	1 repas	1.01 Repas au restaurant
12,88	12,92	13,01	13,04	13,06	13,06	1 plat	1.02 Steak au poivre
11,26	11,30	11,37	11,38	11,39	11,39	1 plat	1.03 Steak avec frites
16,82	16,84	17,14	17,25	17,28	17,30	1 plat	1.04 Sole ou truite meunière
10,60	10,61	10,65	10,68	10,69	10,69	1 repas	1.05 Repas self-service
							2. Friteries, fast-foods et snack-bars
1,78	1,78	1,78	1,79	1,80	1,80	1 port.	2.01 Cornet de frites
2,10	2,10	2,12	2,13	2,13	2,13	1 pièce	2.02 Morceau de baguette garni
1,63	1,63	1,64	1,64	1,65	1,65	1 pièce	2.03 Hot-dog
1,71	1,72	1,73	1,73	1,74	1,74	1 pièce	2.04 Cheeseburger
							3. Cafés
4,83	4,84	4,89	4,92	4,95	4,95	1000ml	3.01 Bière pils
6,55	6,55	6,63	6,71	6,74	6,75	1000ml	3.02 Bière spéciale
2,08	2,08	2,11	2,12	2,13	2,13	1 cons.	3.03 Apéritif
1,21	1,21	1,23	1,24	1,24	1,24	1 cons.	3.04 Eau minérale
1,23	1,23	1,24	1,25	1,26	1,26	1 cons.	3.05 Limonade au cola
1,40	1,40	1,41	1,42	1,43	1,43	1 cons.	3.06 Café expresso
							B. CANTINES
2,96	2,96	3,04	3,04	3,04	3,04	1 repas	0.1 Déjeuner à l'école
							2. SERVICES D'HEBERGEMENT
72,76	72,73	73,10	73,43	73,33	73,33	1nuitée	0.1 Chambre d'hôtel
122,54	122,54	122,54	122,54	122,54	122,54	indice	0.2 Camping
1797,48	1797,48	1825,39	1825,56	1825,56	1825,56	1 an	0.3 Coût de l'internat (enseignement secondaire)
170,41	163,94	108,01	118,57	94,67	101,41	indice	0.4 Location d'une habitation de vacances
							L. AUTRES BIENS ET SERVICES
							1. SOINS PERSONNELS
							A. SALONS DE COIFFURE ET ESTHETIQUE CORPORELLE
							1. Coiffeur pour homme
12,62	12,66	12,70	12,76	12,79	12,81	1 coupe	1.01 Coupe de cheveux
							2. Coiffeur pour dames
13,56	13,60	13,66	13,78	13,83	13,84	1m.plis	2.01 Mise en plis
43,01	43,08	43,33	43,58	43,70	43,75	1 perm.	2.02 Permanente
							B. APPAREILS, ARTICLES ET PRODUITS POUR LES SOINS PERSONNELS
							1. Produits pour soins corporels
0,52	0,53	0,53	0,53	0,52	0,53	125gr	1.01 Savon de toilette
1,38	1,37	1,37	1,37	1,36	1,37	75ml	1.02 Dentifrice
11,45	11,46	11,61	11,61	11,58	11,56	100ml	1.03 Eau de Cologne
6,25	6,27	6,25	6,27	6,27	6,25	100ml	1.04 After-shave
23,60	23,61	23,73	23,70	23,77	23,76	50ml	1.05 Crème de beauté
1,05	1,07	1,07	1,07	1,06	1,06	100ml	1.06 Laque pour cheveux
4,63	4,65	4,70	4,72	4,73	4,73	10ml	1.07 Vernis à ongles

Indices et prix à la consommation 2001

2001							Unité	Nature des produits
juillet	août	septem- bre	octobre	novem- bre	décem- bre			
1,60	1,61	1,62	1,61	1,62	1,60	10pièc.	2. Articles non électriques	
0,27	0,27	0,27	0,27	0,27	0,27	1 pièce	2.01 Tampon hygiénique	
0,30	0,31	0,31	0,31	0,32	0,32	1 roul.	2.02 Couche culotte	
							2.03 Papier de toilette	
68,29	69,63	69,63	70,18	70,08	70,08	1 pièce	3. Appareil électrique	
							3.01 Rasoir électrique	
							2. EFFETS PERSONNELS N.D.A.	
							A. BIJOUX, HORLOGES ET MONTRES	
28,48	28,51	28,53	28,61	28,73	28,76	1 gr	0.1 Alliance en or	
121,69	121,72	121,74	121,74	121,81	121,81	1 pièce	0.2 Montre à quartz	
5,50	5,50	5,50	5,52	5,55	5,55	1rempl.	0.3 Remplac. pile de montre	
							B. AUTRES EFFETS PERSONNELS	
34,26	34,33	34,58	34,83	34,85	34,85	1 pièce	0.1 Portefeuille	
168,91	169,11	169,16	169,34	169,09	169,09	1 pièce	0.2 Valise	
							3. ASSURANCES	
							A. ASSURANCES DU LOGEMENT, Y COMPRIS LES BIENS MOBILIERS	
13,46	13,46	13,46	13,46	13,46	13,46	1 taux	0.1 Assurance habitation (taux de prime réévalué)	
							B. ASSURANCES LIEES A LA SANTE	
5,41	5,41	5,41	5,41	5,41	5,41	1 mois	0.1 Cotisation libre d'assurance complémentaire	
							C. ASSURANCES LIEES AU TRANSPORT	
97,43	97,43	97,43	97,08	97,08	97,08	indice	0.1 Assurance R.C. automobile	
							D. AUTRES ASSURANCES	
54,59	54,59	54,59	55,28	55,28	55,28	1 prime	0.1 Assurance R.C. familiale	
							4. SERVICES BANCAIRES N.D.A.	
40,48	40,48	40,48	40,48	40,48	40,48	1 an	0.1 Services bancaires	
							5. AUTRES SERVICES N.D.A.	
845,59	846,26	846,26	848,61	852,95	853,03	1 forf.	0.1 Pompes funèbres	
391,97	393,21	393,21	393,21	393,21	393,21	1 crém.	0.2 Crémation	
0,11	0,11	0,11	0,11	0,11	0,11	1 copie	0.3 Photocopie	
489,56	489,56	489,56	489,56	489,56	489,56	1 acte	0.4 Frais notariaux pour un prêt hypothécaire	
52,50	52,50	52,50	52,53	63,51	66,36	1passep	0.5 Frais de délivrance d'un passeport	
11,62	11,62	11,62	11,62	11,62	11,62	1 jour	0.6 Crèches	

**Indices harmonisés des prix
dans les Etats membres de l'U.E.**

Indices et prix à la consommation 2001

Indices harmonisés des prix à la consommation dans les états membres de l'UE

	Belgique	Danemark	Allemagne	Grèce		Espagne	France	Irlande	Italie	Luxembourg
1999	103,60	105,40	102,80	112,60		106,00	102,50	106,00	105,70	103,40
2000	106,40	108,30	104,90	115,80		109,70	104,40	111,50	108,40	107,30
2001	109,00	110,70	107,40	120,10		113,20	106,30	116,00	110,90	109,90
2000										
Janvier	104,70	106,50	103,80	113,20		107,70	103,30	108,20	106,90	104,30
Février	105,20	107,00	104,20	112,70		107,90	103,50	109,10	107,30	105,40
Mars	105,70	107,80	104,40	115,60		108,40	104,00	109,80	107,70	105,90
Avril	105,90	108,00	104,30	116,30		108,80	104,00	110,50	107,70	106,60
Mai	106,20	108,40	104,20	116,60		109,00	104,20	111,30	108,10	106,60
Juin	106,60	108,80	104,90	115,90		109,30	104,50	111,90	108,40	108,10
Juillet	105,50	108,30	105,40	113,90		110,00	104,30	111,90	108,60	107,00
Août	107,10	108,00	105,20	114,10		110,40	104,50	112,50	108,60	107,70
Septembre	107,90	109,00	105,70	116,50		110,80	105,10	112,80	108,90	108,50
Octobre	107,70	109,20	105,40	117,80		111,00	105,00	113,40	109,20	108,90
Novembre	107,90	109,30	105,70	118,30		111,30	105,20	113,60	109,60	109,20
Décembre	107,60	109,10	105,80	118,90		111,60	105,20	113,50	109,70	109,40
2001										
Janvier	105,90	108,90	106,10	116,80		111,20	104,70	112,40	109,50	107,30
Février	107,80	109,50	106,80	116,60		111,20	105,00	113,40	108,90	108,50
Mars	108,00	110,20	107,00	119,30		112,10	105,50	114,30	110,00	109,10
Avril	109,00	110,80	107,30	120,60		113,10	106,10	115,20	110,80	109,50
Mai	109,50	111,40	107,90	121,20		113,60	106,80	115,90	111,20	110,70
Juin	109,80	111,20	108,10	121,10		113,80	106,80	116,70	111,50	111,00
Juillet	108,40	110,80	108,10	118,70		113,00	106,60	116,40	111,20	109,60
Août	109,80	110,70	107,90	118,70		113,10	106,60	116,70	110,80	110,40
Septembre	110,00	111,30	107,90	121,20		113,70	106,80	117,10	111,20	110,60
Octobre	109,80	111,40	107,50	121,60		114,40	106,90	117,70	111,80	110,70
Novembre	109,80	111,20	107,30	121,70		114,60	106,60	117,50	112,00	110,70
Décembre	109,70	111,40	107,40	123,10		114,90	106,70	118,50	112,10	110,40

(1) Source : EUROSTAT.

(2) Union Monétaire Economique.

Indices et prix à la consommation 2001

- base 1996 = 100 (1)

Pays-Bas	Autriche	Portugal	Finlande	
105,80	102,50	106,40	103,90	1999
108,20	104,50	109,40	107,00	2000
113,80	106,90	114,20	109,80	2001
				2000
105,80	103,50	107,30	104,80	Janvier
106,40	104,30	107,00	105,60	Février
107,60	104,40	107,20	106,30	Mars
108,00	104,20	108,40	106,50	Avril
108,30	104,10	109,10	107,00	Mai
108,30	104,50	109,70	107,40	Juin
108,00	104,20	110,20	106,90	Juillet
108,40	104,30	110,30	107,00	Août
109,40	104,70	110,20	108,10	Septembre
109,80	105,00	110,50	108,20	Octobre
109,70	105,40	111,20	108,10	Novembre
109,20	105,80	111,60	107,90	Décembre
				2001
110,70	105,80	112,00	107,80	Janvier
111,70	106,20	112,20	108,50	Février
113,00	106,40	112,70	109,00	Mars
113,90	106,90	113,40	109,50	Avril
114,20	107,10	114,40	110,50	Mai
113,80	107,20	114,70	110,60	Juin
113,70	107,10	114,90	109,70	Juillet
114,00	106,80	114,70	109,90	Août
115,20	107,20	114,70	110,90	Septembre
115,30	107,40	115,10	110,80	Octobre
115,00	107,40	115,80	110,40	Novembre
114,80	107,70	116,00	110,40	Décembre
Suède	Royaume-Uni	Euro-zone (2)	Europe 15	
103,40	104,80	103,80	104,30	1999
104,80	105,60	106,30	106,40	2000
107,60	106,90	108,90	108,90	2001
				2000
103,50	104,50	104,80	105,00	Janvier
104,00	104,90	105,20	105,40	Février
104,60	105,10	105,60	105,80	Mars
104,40	105,50	105,70	106,00	Avril
105,00	105,70	105,80	106,10	Mai
105,00	105,90	106,30	106,50	Juin
104,40	105,40	106,40	106,50	Juillet
104,50	105,40	106,50	106,50	Août
105,40	106,20	107,00	107,10	Septembre
105,60	106,10	107,00	107,20	Octobre
105,70	106,40	107,30	107,50	Novembre
105,50	106,40	107,40	107,50	Décembre
				2001
105,20	105,40	107,20	107,20	Janvier
105,60	105,70	107,60	107,60	Février
106,40	106,10	108,20	108,20	Mars
107,50	106,70	108,80	108,80	Avril
108,30	107,50	109,40	109,40	Mai
108,10	107,70	109,50	109,50	Juin
107,40	106,90	109,20	109,10	Juillet
107,60	107,30	109,10	109,10	Août
108,90	107,60	109,50	109,50	Septembre
108,70	107,40	109,60	109,60	Octobre
108,80	107,20	109,50	109,40	Novembre
108,90	107,50	109,60	109,60	Décembre

Informations

L'Institut national de statistique

Où trouver l'information de l'INS ?

Dans cinq grandes villes du pays, l'INS met à la disposition du public :

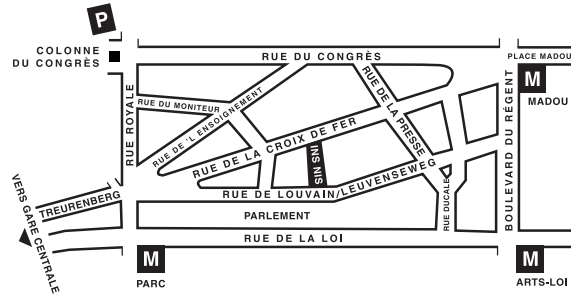
- ◇ Des annuaires et des publications spécialisées ainsi qu'une sélection de disquettes et de cédéroms.
- ◇ Une salle de lecture où il est possible de consulter les publications de l'INS, d'autres ministères ou d'institutions belges et internationales.

Toutes nos bibliothèques sont accessibles les jours ouvrables de 9h à 12h et de 13h à 16h.

Bruxelles

Rue de Louvain 44, 1000 Bruxelles
tél. 02/548.63.65 – 02/548.63.66 fax 02/548.63.67
e-mail : info@statbel.mineco.fgov.be

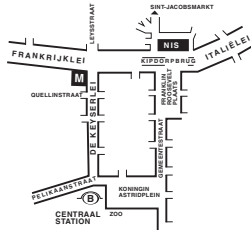
Train (B) : Gare Centrale ou Congrès
Métro (M) : ligne 1A et 1B, station Parc ou Arts-Loi
Tram-Bus : 92, 93, 94 arrêt Parc
65, 66 arrêt Presse
29, 63 arrêt Congrès
Parking (P) : Cité administrative (payant)



Anvers

Italiëlei 124 - bus 85, 2000 Antwerpen
tél. 03/229.07.00 fax 03/233.28.30
e-mail : info.antwerpen@statbel.mineco.fgov.be

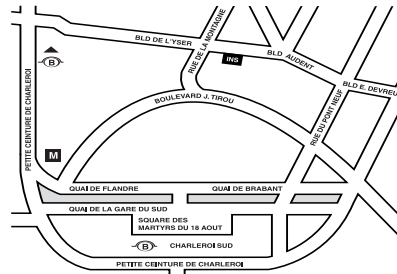
Train (B) : Centraal Station
Métro (M) : arrêt Opera
Tram-Bus : accès facile (Fr. Rooseveltplaats)



Charleroi

Tour Biarent, Bd Audent 14/5, 6000 Charleroi
tél. 071/27.44.14 fax 071/27.44.19
e-mail : info.charleroi@statbel.mineco.fgov.be

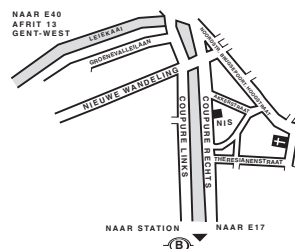
Train (B) : Charleroi Sud, 20 min depuis la gare (Place Buisset, Rue du Collège, place Charles II, bd Tirou, rue de la Montagne)
Bus : arrêt Tirou
Autoroute : petite ceinture de Charleroi - sortie Gare du Sud
Parking (P) : payant face à l'INS



Gand

Coupure rechts 620, 9000 Gent
tél. 09/267.27.00 fax 09/267.27.29
e-mail : info.gent@statbel.mineco.fgov.be

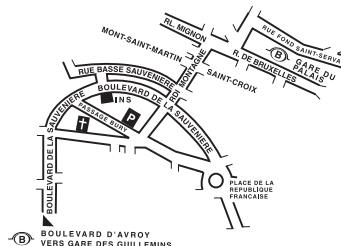
Train (B) : Gent St. Pieters
Tram-Bus : 40, 43 arrêt Theresianenstraat
Autoroute : accès aisé par autoroute E40 (sortie N° 13 - Gent - West/Drongen)
Parking (P) : au long de la "Coupure Rechts"



Liège

Bd de la Sauvenière 73-75, 4000 Liège
tél. 04/223.84.11 fax 04/222.49.94
e-mail : info.liege@statbel.mineco.fgov.be

Train (B) : Gare des Guillemins ou Gare du Palais
Tram-Bus : (Guillemins) 1 et 4 arrêt Sauvenière
Parking (P) : Neujean (à 20 m - même trottoir)
Mercure (en face)



L'INS diffuse de nombreux produits qui donnent une image chiffrée de la réalité socio-économique belge.

Ces produits, repris dans notre catalogue, sont disponibles auprès de nos centres régionaux ou auprès de notre service de Documentation - vente de Bruxelles. Notre catalogue vous sera envoyé sur simple demande. (voir adresses ci-contre).

Vous trouverez également un extrait de nos données, ainsi que la liste de nos publications sur notre site Internet : <http://statbel.fgov.be>

Economie et finances : autres produits

Ventes de biens immobiliers

Cette publication vous informe sur le nombre, la superficie ou le prix de vente de terrains, bâtiments, propriétés et appartements par arrondissement et par commune.

Les résultats sont établis sur base des actes notariés, aussi bien pour les ventes de gré à gré que pour les ventes publiques. Ces statistiques sont également disponibles sur fichier informatique livrable sur disquette ou par e-mail. Des informations plus détaillées ou complémentaires à la publication peuvent également vous être fournies sur simple demande

La conjoncture

Les principaux indicateurs conjoncturels, parus jusqu'à présent séparément dans différentes brochures de l'INS, sont rassemblés en un seul volume édité chaque mois. Cette brochure regroupe non seulement les indicateurs conjoncturels les plus récents, calculés par l'INS, avec le détail par activité et par région, mais également un aperçu des indicateurs qui proviennent d'autres sources. Nous prévoyons également de publier des chiffres internationaux qui pourront servir de base de comparaison, ainsi qu'une méthodologie sommaire de chaque indicateur calculé par l'INS. Les indicateurs conjoncturels couvrent l'ensemble de l'économie et de ses grands secteurs d'activité (industrie, construction, commerce et autres services). Ils sont regroupés selon une logique d'analyse économique : indicateurs avancés; évolution de l'activité; évolution de la demande; prix, salaires et coûts; facteurs de production et emploi.

Quelques autres publications

Publications générales

Annuaire de statistiques régionales
Bulletin de statistique – *Mensuelle*
Communiqué hebdomadaire

Territoire et environnement

Statistique de l'occupation du sol (**disquette**)
Aperçu Environnement - *Annuelle*

Population

Ménages et noyaux familiaux - *Annuelle*
Population totale au 1er janvier - *Annuelle*
Perspectives de population 2000/2050 – *A paraître*

Société

Enquête sur les forces de travail – *Annuelle*
Statistique fiscale des revenus – *Annuelle*

Agriculture

Recensement agricole et horticole au 15 mai –
Annuelle

Industrie

Production industrielle et construction - *Mensuelle*

Commerce, services et transports

Statistiques mensuelles du transport - *Mensuelle*
Commerce intérieur - *Annuelle*



Achévé d'imprimer
par l'imprimerie de l'INS
B-1000 Bruxelles

Septembre 2002