

Economie

De conjunctuur

De Algemene Directie Statistiek en Economische Informatie biedt onpartijdige statistische informatie. De informatie wordt conform de wet verspreid, meer bepaald voor wat betreft de privacy.

De statistieken worden ingedeeld in acht domeinen:

- Algemeen
- Grondgebied en leefmilieu
- Bevolking
- Samenleving
- Economie en financiën
- Landbouw en vergelijkbare activiteiten
- Industrie
- Diensten, handel en vervoer

Alle rechten voorbehouden. Het vertalen, bewerken, reproduceren op welke wijze dan ook, inbegrepen fotografie en microfilm, is niet toegelaten, tenzij met schriftelijke machtiging vanwege de Algemene Directie Statistiek en Economische Informatie. Het citeren van korte uittreksels als toelichting of bewijsvoering in een artikel, een boekbespreking of een boek is evenwel toegestaan, mits de bron duidelijk en nauwkeurig wordt vermeld.

Verantwoordelijke uitgever: A. Versonnen

© 2012, FOD ECONOMIE

ALGEMENE DIRECTIE STATISTIEK EN ECONOMISCHE INFORMATIE | uitgever

B-1000 Brussel – WTC III - 30 Simon Bolivarlaan

Economie

De conjunctuur

4^{de} trimester 2011

Inhoudsopgave

Vooruitlopende indicatoren

| | |
|---------------------------------------------------|---|
| Methodologie – Indexen van de nieuwe orders | 2 |
| Nieuwe orders: bruto-indexen | 4 |

Evolutie van de activiteit

| | |
|---------------------------------------------|----|
| Methodologie – Productie – Indexen | 8 |
| Productie: bruto-indexen | 10 |
| Methodologie – Omzetindexen – Prodcum | 16 |
| Omzet PRODCOM: bruto-indexen | 18 |

Evolutie van de vraag

| | |
|------------------------------------------------------------------------|----|
| Omzet van de grote distributieondernemingen: kettingindexcijfers | 24 |
|------------------------------------------------------------------------|----|

Prijzen, lonen

| | |
|-------------------------------------------------------------------------------------------------|-----|
| Methodologie – Indexcijfer van de consumptieprijzen | 36 |
| Consumptieprijzen: indexen | 40 |
| Consumptieprijzen per product: indexen | 42 |
| Gezinsconsumptie in de EU-lidstaten: indexen | 54 |
| Methodologie - Afzetprijnsindexen | 58 |
| Afzetprijzen: bruto-indexen | 60 |
| Afzetprijzen op de binnenlandse markt: bruto-indexen | 70 |
| Afzetprijzen op de buitenlandse markt: bruto-indexen | 80 |
| Bruto-uurlonen voor mannelijke arbeiders van 21 jaar en meer in de nijverheid: indexen | 91 |
| Conventionele lonen: indexcijfers | 92 |
| Methodologie – Indexen van de loonmassa | 100 |
| Loonmassa: bruto-indexen | 102 |

Productiefactoren en werkgelegenheid

| | |
|--------------------------------------------------------------------------------|-----|
| Methodologie – Faillissementen | 106 |
| Aantal faillissementen volgens activiteit, gewest of juridische vorm | 108 |
| Aantal faillissementen volgens voornaamste activiteit | 110 |
| Methodologie – Werknemersindexen en indexen van het aantal werkzame personen . | 118 |
| Werknemers: bruto-indexen | 120 |
| Methodologie – Index van het aantal betaalde dagen | 124 |
| Gewerkte uren: bruto-indexen | 126 |

Vooruitlopende indicatoren

Algemene informatie

De index van de nieuwe orders in de industrie is bedoeld om de toekomstige evolutie van de vraag naar goederen en diensten te schatten als voorspelling van de toekomstige productie. De bedoelde industrieën zijn de industrieën die normaal bij bestelling werken. Een order wordt gedefinieerd als de waarde van een contract tussen een producent en een derde voor de levering van goederen en diensten door de producent. De order wordt aanvaard als de producent van mening is dat er sprake is van een geldige overeenkomst. Nieuwe orders betreffen door de eenheid van waarneming te leveren goederen en diensten, inclusief goederen en diensten afkomstig van onderaannemers. De volgende elementen moeten van de waarde van de orders worden afgetrokken : de btw en soortgelijke aftrekbare belastingen die rechtstreeks aan de omzet zijn gekoppeld ; de belastingen op goederen of diensten die de eenheid in rekening heeft gebracht ; kortingen, rabatten en disconto's indien deze worden gegeven op het moment dat de order wordt geplaatst alsmede de waarde van het verpakkingsmateriaal waarvan wordt verwacht dat het na de levering terugkomt. Orders uit eerdere perioden die tijdens de periode van waarneming zijn ingetrokken, worden niet van de nieuwe orders afgetrokken. Evenmin wordt het indexcijfer van eerdere perioden bijgesteld in verband met ingetrokken orders. De waarde van de nieuwe orders omvat ook alle andere kosten (vervoer, verpakking enz.) die aan de klant worden doorberekend, ook al worden ze apart in rekening gebracht.

| | |
|------------------------------------------|------------------------------------------------------------------------------------------------------------------------------------------------------------------------------------------------------------------------------------------------------------------------------------------------------------------------------------------------------------------------------------------------------------------------------------------------------------|
| Statistisch gebied | 3.2.01. Voornaamste economische indicatoren |
| Verwante statistiek(en) | Faillissementsstatistieken; Productie-indexen; Afzetprijnsindexen; Omzetindexen - Prodcom; Indexen van de loonmassa; Omzet en investeringen volgens de btw-aangiften; Indexen van de gewerkte uren; Werknemersindexen en indexen van het aantal werkzame personen; Kwartaalindex van de arbeidskosten; Bouwvergunningen; Verkopen van onroerende goederen; Materiaalkostenindexcijfers in de bouwnijverheid; Afzetprijnsindex in de bouw; Het gebouwenpark |
| Trefwoorden | - |
| Datum bijwerking van het document | 19/04/2011 |

| | |
|-------------------------------------|---------------------------------------------------------------------------------------------------------------------------------------------------------------------------------------------------------------------------------------------------------------------------|
| Frequentie | Maandelijks |
| Tijdigheid | Resultaten beschikbaar 1 maand + 35 dagen na de referentieperiode |
| Referentiewetteksten | Verordening (EG) nr. 1165/98 van de Raad van 19 mei 1998 inzake kortetermijnstatistieken; Verordening (EG) nr. 1158/2005 van het Europees Parlement en de Raad van 6 juli 2005 tot wijziging van Verordening (EG) nr. 1165/98 van de Raad inzake kortetermijnstatistieken |
| Dragers voor de verspreiding | Publicatie op het internet (www.statbel.fgov.be); Persbericht; Brochure 'Conjunctuur' |

Methodologische toelichting

Begrippen, definities en classificaties

| | |
|-----------------------|-----------------------------------------------------------------------------|
| Begrippen | Indexen van de nieuwe orders |
| Classificaties | Maand; Gewest; Economische activiteit (NACE-BEL 2003); Markt van bestemming |

Bereik

| | |
|-----------------------------------|---------------------------------------------------------------------------------------------------------|
| Geografisch bereik | België |
| Eerste beschikbare periode | Januari 1998 |
| Statistische eenheid | Lokale eenheid |
| Statistische populatie | Belgische vestigingen die hun voornaamste economische activiteit uitoefenen in de sectoren NACE C tot F |

Basisgegevens

| | |
|-----------------------------------|------------------------------------------------------|
| Enquêtes | PRODCOM-enquête |
| Administratieve gegevens | NBB: Nationale Bank van België - Buitenlandse handel |
| Statistische producten | - |
| Basisperiode | 2005=100 |
| Methoden van samenstelling | - |
| Correcties | - |

Definities

Lokale eenheid

De lokale eenheid is een onderneming of een deel daarvan (bij voorbeeld werkplaats, fabriek, winkel, kantoor, mijn of pakhuis), gelegen op een geografisch bepaalde plaats. Op of vanuit die plaats worden economische activiteiten uitgeoefend waarvoor - uitzonderingen daargelaten - een of meer personen voor rekening van een zelfde onderneming werkzaam zijn (eventueel deeltijds).

Indexen van de nieuwe orders

De index van de nieuwe orders meet de waarde van de toekomstige leveringen van goederen en diensten (die direct verband houden met die goederen) te leveren door een producent aan een derde partij op de binnenlandse en buitenlandse markt.

Vooruitlopende indicatoren

België : bruto indexen van de nieuwe orders (2005=100)

| | Industrie met productie op basis van orders | Textiel | Kleding | Papier en papierwaren | Chemische producten | Farmaceutische grondstoffen en producten |
|-------------|------------------------------------------------|-------------------------------------------------------------|------------------------------------------------------------------|---------------------------|----------------------------------------------|---------------------------------------------------|
| 2009 | 94,75 | 81,05 | 83,68 | 96,77 | 93,01 | 115,77 |
| 2010 | 116,26 | 88,59 | 93,69 | 104,13 | 116,47 | 141,11 |
| 2011 | 131,26 | 88,49 | 100,76 | 110,89 | 126,15 | 145,55 |
| 2010 | | | | | | |
| januari | 99,75 | 79,29 | 93,62 | 99,85 | 100,46 | 129,07 |
| februari | 104,38 | 85,40 | 132,25 | 96,19 | 104,38 | 155,31 |
| maart | 126,02 | 97,30 | 109,37 | 110,70 | 121,12 | 153,76 |
| april | 109,95 | 87,90 | 80,24 | 105,81 | 114,00 | 112,09 |
| mei | 113,37 | 86,40 | 68,28 | 97,16 | 118,19 | 116,38 |
| juni | 130,49 | 95,60 | 84,30 | 111,17 | 125,59 | 166,11 |
| juli | 102,81 | 72,68 | 98,39 | 100,98 | 119,18 | 138,06 |
| augusuts | 105,33 | 80,06 | 109,32 | 98,60 | 113,69 | 147,35 |
| september | 128,31 | 101,98 | 109,76 | 112,21 | 123,29 | 144,16 |
| oktober | 127,12 | 101,78 | 91,46 | 109,89 | 120,55 | 133,83 |
| november | 122,09 | 98,37 | 63,41 | 101,09 | 120,33 | 148,89 |
| december | 125,46 | 76,30 | 83,92 | 105,88 | 116,92 | 148,26 |
| 2011 | | | | | | |
| januari | 131,57 | 83,32 | 102,52 | 114,07 | 122,94 | 159,81 |
| februari | 132,13 | 90,75 | 137,97 | 111,67 | 126,12 | 145,96 |
| maart | 148,84 | 99,34 | 112,62 | 123,20 | 141,72 | 189,87 |
| april | 128,29 | 89,99 | 95,01 | 109,89 | 129,00 | 146,08 |
| mei | 137,71 | 93,05 | 82,36 | 116,32 | 138,58 | 137,22 |
| juni | 133,09 | 87,98 | 80,66 | 110,36 | 131,54 | 153,71 |
| juli | 110,98 | 75,89 | 112,06 | 100,73 | 125,20 | 140,99 |
| augusuts | 114,44 | 74,39 | 137,75 | 109,70 | 125,72 | 140,09 |
| september | 134,87 | 99,73 | 132,80 | 114,82 | 126,66 | 154,67 |
| oktober | 124,35 | 87,87 | 78,18 | 108,64 | 120,84 | 134,69 |
| november | 121,85 | 94,90 | 63,06 | 107,22 | 117,72 | 119,26 |
| december | 157,04 | 84,63 | 74,19 | 104,12 | 107,80 | 124,28 |
| | Metalen in primaire vorm | Producten van metaal, exclusief machines en apparaten | Informatieproducten en elektronische en optische producten | Elektrische apparatuur | Machines, apparaten en werktuigen, n.e.g. | Motorvoertuigen, aanhangwagens en opleggers |
| 2009 | 73,51 | 105,38 | 98,24 | 95,44 | 129,84 | 75,66 |
| 2010 | 96,17 | 125,32 | 117,08 | 104,77 | 155,05 | 95,20 |
| 2011 | 123,50 | 147,67 | 112,88 | 108,58 | 177,41 | 111,98 |
| 2010 | | | | | | |
| januari | 79,90 | 109,93 | 108,79 | 107,29 | 135,94 | 73,11 |
| februari | 79,03 | 107,07 | 95,11 | 107,02 | 156,73 | 80,43 |
| maart | 98,90 | 144,63 | 152,97 | 112,82 | 164,09 | 106,43 |
| april | 97,04 | 119,04 | 105,86 | 97,86 | 145,84 | 87,51 |
| mei | 94,66 | 129,49 | 126,51 | 98,35 | 157,56 | 90,00 |
| juni | 108,12 | 163,73 | 127,10 | 127,92 | 163,31 | 106,71 |
| juli | 90,09 | 115,31 | 98,27 | 97,64 | 129,15 | 59,54 |
| augusuts | 78,81 | 106,57 | 121,13 | 86,81 | 142,64 | 81,70 |
| september | 111,14 | 139,10 | 115,84 | 112,82 | 158,10 | 117,94 |
| oktober | 97,10 | 134,74 | 127,75 | 96,66 | 149,53 | 109,60 |
| november | 102,83 | 121,88 | 103,44 | 108,65 | 164,17 | 113,21 |
| december | 116,45 | 112,33 | 122,17 | 103,42 | 193,50 | 116,20 |
| 2011 | | | | | | |
| januari | 123,65 | 143,15 | 97,00 | 122,63 | 203,14 | 112,44 |
| februari | 118,54 | 140,30 | 103,76 | 106,90 | 195,00 | 116,04 |
| maart | 118,03 | 157,03 | 118,57 | 162,18 | 229,58 | 133,54 |
| april | 115,47 | 148,57 | 122,51 | 101,52 | 175,49 | 101,23 |
| mei | 118,02 | 151,24 | 131,73 | 100,57 | 198,91 | 124,99 |
| juni | 105,20 | 171,88 | 106,71 | 112,48 | 196,78 | 113,12 |
| juli | 92,36 | 119,69 | 100,11 | 92,92 | 159,35 | 74,73 |
| augusuts | 82,28 | 147,86 | 93,04 | 92,38 | 160,01 | 84,40 |
| september | 102,24 | 162,94 | 121,12 | 113,49 | 163,43 | 134,07 |
| oktober | 112,85 | 141,94 | 111,68 | 95,61 | 144,21 | 114,54 |
| november | 101,01 | 143,31 | 113,89 | 109,08 | 148,16 | 115,72 |
| december | 292,35 | 144,17 | 134,41 | 93,15 | 154,90 | 118,97 |

België : bruto indexen van de nieuwe orders (2005=100)

| | Andere transportmiddelen | Bouwnijverheid | Bouw van gebouwen; ontwikkeling van bouwprojecten | Weg- en waterbouw | Gespecialiseerde bouwwerkzaamheden |
|-------------|-----------------------------|----------------|---------------------------------------------------------|-------------------|---------------------------------------|
| 2009 | 304,38 | 194,27 | 234,02 | 317,82 | 135,18 |
| 2010 | 475,44 | 249,49 | 328,80 | 481,57 | 149,83 |
| 2011 | 561,39 | 300,04 | 394,65 | 701,59 | 167,61 |
| 2010 | | | | | |
| januari | 299,22 | 246,56 | 371,49 | 382,55 | 140,69 |
| februari | 216,46 | 208,29 | 286,31 | 337,31 | 129,30 |
| maart | 422,24 | 228,70 | 281,05 | 357,71 | 159,06 |
| april | 282,36 | 249,01 | 352,11 | 374,61 | 154,35 |
| mei | 333,36 | 219,73 | 281,32 | 373,79 | 143,20 |
| juni | 603,99 | 303,44 | 387,91 | 459,26 | 206,47 |
| juli | 306,16 | 201,16 | 330,79 | 311,39 | 102,24 |
| augusuts | 148,37 | 224,19 | 316,74 | 360,56 | 135,64 |
| september | 345,73 | 292,73 | 296,00 | 891,60 | 168,28 |
| oktober | 2003,42 | 246,27 | 315,47 | 447,06 | 156,24 |
| november | 380,40 | 282,43 | 328,88 | 796,31 | 152,08 |
| december | 363,53 | 291,36 | 397,50 | 686,67 | 150,34 |
| 2011 | | | | | |
| januari | 362,79 | 244,44 | 317,03 | 587,75 | 136,04 |
| februari | 603,15 | 297,82 | 382,12 | 894,80 | 147,84 |
| maart | 743,32 | 357,81 | 455,20 | 900,64 | 197,96 |
| april | 519,86 | 263,00 | 322,65 | 587,97 | 157,84 |
| mei | 476,28 | 334,66 | 458,83 | 727,12 | 185,76 |
| juni | 782,47 | 315,87 | 402,04 | 744,32 | 180,20 |
| juli | 397,09 | 222,19 | 300,38 | 543,68 | 118,25 |
| augusuts | 518,17 | 284,94 | 404,99 | 546,34 | 160,90 |
| september | 501,60 | 356,63 | 503,49 | 855,17 | 184,00 |
| oktober | 563,64 | 295,76 | 393,97 | 628,93 | 169,79 |
| november | 555,49 | 280,72 | 322,98 | 552,51 | 184,34 |
| december | 712,80 | 346,65 | 472,10 | 849,82 | 188,37 |

| | Investeringsgoederen | Consumptiegoederen | Duurzame consumptiegoederen | Intermediaire goederen | Niet-duurzame consumptiegoederen |
|-------------|----------------------|--------------------|--------------------------------|---------------------------|-------------------------------------|
| 2009 | 103,72 | 104,14 | 173,65 | 86,45 | 102,26 |
| 2010 | 128,48 | 119,97 | 223,85 | 107,08 | 117,45 |
| 2011 | 146,90 | 122,91 | 211,33 | 122,75 | 120,57 |
| 2010 | | | | | |
| januari | 106,48 | 109,58 | 149,15 | 92,46 | 108,11 |
| februari | 110,14 | 129,32 | 145,37 | 94,36 | 128,06 |
| maart | 140,87 | 139,87 | 845,61 | 113,15 | 128,09 |
| april | 116,09 | 104,21 | 161,79 | 106,08 | 102,51 |
| mei | 126,61 | 103,54 | 238,40 | 106,54 | 100,68 |
| juni | 148,50 | 131,41 | 184,73 | 118,58 | 129,56 |
| juli | 94,15 | 115,06 | 116,65 | 103,15 | 114,12 |
| augusuts | 109,56 | 122,69 | 136,52 | 97,70 | 121,51 |
| september | 144,23 | 128,83 | 187,83 | 117,64 | 126,91 |
| oktober | 157,46 | 119,03 | 165,18 | 110,61 | 117,39 |
| november | 139,88 | 117,59 | 156,88 | 111,62 | 116,06 |
| december | 147,73 | 118,49 | 198,02 | 113,03 | 116,35 |
| 2011 | | | | | |
| januari | 149,66 | 125,40 | 189,47 | 121,26 | 123,36 |
| februari | 151,46 | 128,82 | 186,84 | 120,51 | 126,83 |
| maart | 174,75 | 147,21 | 214,36 | 133,08 | 144,93 |
| april | 141,19 | 120,91 | 201,48 | 121,05 | 118,69 |
| mei | 158,92 | 119,45 | 231,64 | 128,37 | 116,82 |
| juni | 156,64 | 124,30 | 202,14 | 120,44 | 122,09 |
| juli | 110,11 | 118,81 | 177,06 | 107,91 | 116,92 |
| augusuts | 122,85 | 122,65 | 176,46 | 106,31 | 120,78 |
| september | 161,21 | 135,16 | 218,19 | 118,67 | 132,77 |
| oktober | 140,50 | 115,99 | 201,12 | 115,68 | 113,76 |
| november | 142,52 | 107,69 | 211,12 | 112,12 | 105,29 |
| december | 153,03 | 108,53 | 326,08 | 167,62 | 104,58 |

Evolutie van de activiteit

Algemene informatie

Met het indexcijfer van de industriële productie is het mogelijk de evolutie in volume van de toegevoegde waarde tegen factorkosten over een gegeven referentieperiode op te volgen. De toegevoegde waarde tegen basisprijzen kan als volgt worden berekend: omzet (exclusief btw en soortgelijke aftrekbare belastingen die rechtstreeks aan de omzet zijn gekoppeld) plus de geactiveerde productie, plus andere bedrijfsinkomsten, plus of minus de veranderingen in voorraden, minus de aankopen van goederen en diensten, minus de overige productgebonden belastingen die aan de omzet zijn gekoppeld maar niet aftrekbaar zijn en de ontvangen subsidies op de producten. De gegevens om deze index te produceren zijn echter niet op maandelijkse basis beschikbaar. In de praktijk zijn de adequate representatieve waarden om de indexen te produceren : bruto productiewaarden (gedefleerd) ; volumes ; omzet (gedefleerd) ; werktijd ; grondstoffen ; energie.

| | |
|------------------------------------------|---------------------------------------------------------------------------------------------------------------------------------------------------------------------------------------------------------------------------------------------------------------------------------------------------------------------------------------------------------------------------------------------------------------------------------------------------------------------|
| Statistisch gebied | 3.2.01. Voornaamste economische indicatoren |
| Verwante statistiek(en) | Faillissementsstatistieken; Indexen van de nieuwe orders; Afzetprijzindexen; Omzetindexen - Prodcom; Indexen van de loonmassa; Omzet en investeringen volgens de btw-aangiften; Indexen van de gewerkte uren; Werknemersindexen en indexen van het aantal werkzame personen; Kwartaalindex van de arbeidskosten; Bouwvergunningen; Verkopen van onroerende goederen; Materiaalkostenindexcijfers in de bouwnijverheid; Afzetprijzindex in de bouw; Het gebouwenpark |
| Trefwoorden | - |
| Datum bijwerking van het document | 19/04/2011 |

| | |
|-------------------------------------|---------------------------------------------------------------------------------------------------------------------------------------------------------------------------------------------------------------------------------------------------------------------------|
| Frequentie | Maandelijks |
| Tijdigheid | Resultaten beschikbaar 1 maand + 25 dagen na de referentieperiode |
| Referentiewetteksten | Verordening (EG) nr. 1165/98 van de Raad van 19 mei 1998 inzake kortetermijnstatistieken; Verordening (EG) nr. 1158/2005 van het Europees Parlement en de Raad van 6 juli 2005 tot wijziging van Verordening (EG) nr. 1165/98 van de Raad inzake kortetermijnstatistieken |
| Dragers voor de verspreiding | Publicatie op het internet (www.statbel.fgov.be); Persbericht; Brochure 'Conjunctuur' |

Methodologische toelichting

Begrippen, definities en classificaties

| | |
|-----------------------|-------------------------------------------------------|
| Begrippen | Productie-indexen |
| Classificaties | Maand; Gewest; Economische activiteit (NACE-BEL 2008) |

Bereik

| | |
|-----------------------------------|---------------------------------------------------------------------------------------------------------|
| Geografisch bereik | België |
| Eerste beschikbare periode | Januari 1995 |
| Statistische eenheid | Lokale eenheid |
| Statistische populatie | Belgische vestigingen die hun voornaamste economische activiteit uitoefenen in de sectoren NACE C tot F |

Basisgegevens

| | |
|-----------------------------------|----------------------------------|
| Enquêtes | PRODCOM-enquête |
| Administratieve gegevens | Statistisch ondernemingsregister |
| Statistische producten | - |
| Basisperiode | 2005=100 |
| Methoden van samenstelling | - |
| Correcties | - |

Definities

Lokale eenheid

De lokale eenheid is een onderneming of een deel daarvan (bij voorbeeld werkplaats, fabriek, winkel, kantoor, mijn of pakhuis), gelegen op een geografisch bepaalde plaats. Op of vanuit die plaats worden economische activiteiten uitgeoefend waarvoor - uitzonderingen daargelaten - een of meer personen voor rekening van een zelfde onderneming werkzaam zijn (eventueel deeltijds).

Productie-indexen

Met het indexcijfer van de industriële productie is het mogelijk de evolutie in volume van de toegevoegde waarde tegen factorkosten over een gegeven referentieperiode op te volgen. De toegevoegde waarde tegen basisprijzen kan als volgt worden berekend: omzet (exclusief btw en soortgelijke aftrekbare belastingen die rechtstreeks aan de omzet zijn gekoppeld) plus de geactiveerde productie, plus andere bedrijfsinkomsten, plus of minus de veranderingen in voorraden, minus de aankopen van goederen en diensten, minus de overige productgebonden belastingen die aan de omzet zijn gekoppeld maar niet aftrekbaar zijn en de ontvangen subsidies op de producten. De gegevens om deze index te produceren zijn echter niet op maandelijkse basis beschikbaar. In de praktijk zijn de adequate representatieve waarden om de indexen te produceren : bruto productiewaarden (gedeflateerd) ; volumes ; omzet (gedeflateerd) ; werktijd ; grondstoffen ; energie.

Evolutie van de activiteit

België : productie-indexen (2005=100)

| | Sectie B -- Winning van delfstoffen | Overige winning van delfstoffen | Winning van delfstoffen - Industrie | Winning van delfstoffen - Industrie - productie en distributie van elektriciteit, gas, stoom en gekoelde lucht | Industrie (zonder bouw) | Winning van delfstoffen - Industrie - productie en distributie van elektriciteit, gas, stoom en gekoelde lucht (behalve vervaardiging van voedingsmiddelen en dranken en tabaksproducten) |
|-------------|---------------------------------------------------------------------------------------------------------------------------------|------------------------------------------------------------------------------------------------------------------|---------------------------------------------------------|----------------------------------------------------------------------------------------------------------------|----------------------------------------------------------------------------------------------------------------------------------------------------|-------------------------------------------------------------------------------------------------------------------------------------------------------------------------------------------|
| 2009 | 96,06 | 96,09 | 95,54 | 96,85 | 96,93 | 95,01 |
| 2010 | 101,44 | 101,55 | 104,41 | 105,25 | 105,22 | 104,05 |
| 2011 | 103,23 | 103,40 | 109,70 | 109,55 | 109,45 | 108,31 |
| 2010 | | | | | | |
| januari | 70,13 | 69,86 | 92,53 | 95,24 | 95,38 | 94,45 |
| februari | 79,09 | 79,06 | 99,12 | 100,58 | 100,55 | 99,91 |
| maart | 111,65 | 111,76 | 113,53 | 114,16 | 114,02 | 112,78 |
| april | 106,29 | 106,46 | 104,72 | 105,10 | 105,11 | 103,70 |
| mei | 93,21 | 93,36 | 100,43 | 101,43 | 101,45 | 100,42 |
| juni | 131,93 | 132,24 | 116,30 | 115,56 | 115,50 | 114,52 |
| juli | 96,35 | 96,55 | 94,14 | 95,43 | 95,51 | 93,48 |
| augusuts | 118,95 | 119,17 | 94,91 | 96,46 | 96,51 | 94,65 |
| september | 116,85 | 116,99 | 115,10 | 114,79 | 114,61 | 114,20 |
| oktober | 116,41 | 116,58 | 110,07 | 110,51 | 110,35 | 109,42 |
| november | 107,11 | 107,27 | 108,35 | 109,03 | 108,96 | 107,83 |
| december | 69,35 | 69,30 | 103,67 | 104,73 | 104,75 | 103,24 |
| 2011 | | | | | | |
| januari | 83,76 | 83,81 | 102,75 | 103,95 | 103,93 | 103,07 |
| februari | 104,44 | 104,63 | 107,72 | 107,55 | 107,41 | 107,30 |
| maart | 95,91 | 95,80 | 126,52 | 125,02 | 124,78 | 124,72 |
| april | 87,45 | 87,46 | 108,61 | 108,20 | 108,12 | 107,14 |
| mei | 120,21 | 120,47 | 117,08 | 116,02 | 115,89 | 114,88 |
| juni | 113,39 | 113,65 | 112,24 | 111,23 | 111,18 | 110,38 |
| juli | 91,50 | 91,84 | 94,66 | 95,59 | 95,61 | 93,98 |
| augusuts | 117,32 | 117,54 | 102,82 | 103,41 | 103,33 | 101,46 |
| september | 112,66 | 112,90 | 119,02 | 117,97 | 117,74 | 116,67 |
| oktober | 111,82 | 112,03 | 110,64 | 110,60 | 110,46 | 108,94 |
| november | 108,08 | 108,29 | 109,08 | 109,27 | 109,20 | 107,30 |
| december | 92,27 | 92,45 | 105,24 | 105,75 | 105,77 | 103,87 |
| | Winning van delfstoffen Industrie - (behalve energie), behalve vervaardiging van voedingsmiddelen en dranken en tabaksproducten | Winning van delfstoffen - Industrie - (behalve vervaardiging van voedingsmiddelen en dranken en tabaksproducten) | Winning van delfstoffen - Industrie - (behalve energie) | Industrie (behalve bouw), behalve afvalwaterafvoer, sanering en ander afvalbeheer | Industrie (behalve bouw, afvalwaterafvoer, sanering en ander afvalbeheer) behalve vervaardiging van voedingsmiddelen en dranken en tabaksproducten | Industrie (behalve bouw), behalve vervaardiging van voedingsmiddelen en dranken en tabaksproducten |
| 2009 | 93,19 | 93,15 | 95,70 | 96,93 | 95,01 | 95,01 |
| 2010 | 103,21 | 102,90 | 104,76 | 105,22 | 104,05 | 104,05 |
| 2011 | 108,54 | 108,37 | 109,92 | 109,45 | 108,31 | 108,31 |
| 2010 | | | | | | |
| januari | 90,51 | 91,07 | 92,11 | 95,38 | 94,45 | 94,45 |
| februari | 98,82 | 98,13 | 99,79 | 100,55 | 99,91 | 99,91 |
| maart | 113,28 | 111,99 | 114,76 | 114,02 | 112,78 | 112,78 |
| april | 103,05 | 103,01 | 104,85 | 105,11 | 103,70 | 103,70 |
| mei | 99,22 | 99,06 | 100,65 | 101,45 | 100,42 | 100,42 |
| juni | 116,17 | 115,19 | 117,23 | 115,50 | 114,52 | 114,52 |
| juli | 91,33 | 91,63 | 94,01 | 95,51 | 93,48 | 93,48 |
| augusuts | 92,08 | 92,54 | 94,62 | 96,51 | 94,65 | 94,65 |
| september | 115,47 | 114,59 | 115,90 | 114,61 | 114,20 | 114,20 |
| oktober | 109,63 | 108,90 | 110,78 | 110,35 | 109,42 | 109,42 |
| november | 107,34 | 106,91 | 108,80 | 108,96 | 107,83 | 107,83 |
| december | 101,58 | 101,76 | 103,61 | 104,75 | 103,24 | 103,24 |
| 2011 | | | | | | |
| januari | 101,16 | 101,55 | 102,48 | 103,93 | 103,07 | 103,07 |
| februari | 108,49 | 107,56 | 108,55 | 107,41 | 107,30 | 107,30 |
| maart | 128,45 | 126,59 | 128,15 | 124,78 | 124,72 | 124,72 |
| april | 107,39 | 107,49 | 108,59 | 108,12 | 107,14 | 107,14 |
| mei | 116,62 | 116,01 | 117,68 | 115,89 | 114,88 | 114,88 |
| juni | 111,67 | 111,40 | 112,53 | 111,18 | 110,38 | 110,38 |
| juli | 91,84 | 92,64 | 94,07 | 95,61 | 93,98 | 93,98 |
| augusuts | 99,97 | 100,57 | 102,41 | 103,33 | 101,46 | 101,46 |
| september | 118,45 | 117,91 | 119,56 | 117,74 | 116,67 | 116,67 |
| oktober | 109,27 | 108,88 | 111,09 | 110,46 | 108,94 | 108,94 |
| november | 106,91 | 106,85 | 109,25 | 109,20 | 107,30 | 107,30 |
| december | 102,23 | 102,95 | 104,73 | 105,77 | 103,87 | 103,87 |

België : productie-indexen (2005=100)

| | Sectie C -- Industrie | Vervaardiging van voedingsmiddelen | Vervaardiging van voedingsmiddelen en dranken | Vervaardiging van voedingsmiddelen en dranken en van tabaksproducten | Vervaardiging van dranken | Vervaardiging van tabaksproducten |
|------------------------------------------------------------------------------------------------------------------------------------------------------|---------------------------|------------------------------------------------------------------|-----------------------------------------------|----------------------------------------------------------------------|--------------------------------------------------|-----------------------------------|
| 2009 | 95,54 | 113,49 | 111,25 | 111,42 | 101,93 | 114,11 |
| 2010 | 104,42 | 115,87 | 112,54 | 112,98 | 99,12 | 122,80 |
| 2011 | 109,74 | 118,59 | 116,20 | 116,89 | 106,08 | 133,60 |
| 2010 | | | | | | |
| januari | 92,68 | 108,86 | 100,67 | 101,15 | 69,03 | 112,45 |
| februari | 99,25 | 107,54 | 103,80 | 103,82 | 88,90 | 102,74 |
| maart | 113,54 | 125,90 | 121,97 | 122,10 | 106,24 | 123,39 |
| april | 104,71 | 117,68 | 114,78 | 114,91 | 102,95 | 116,52 |
| mei | 100,48 | 109,20 | 108,18 | 108,03 | 103,49 | 102,26 |
| juni | 116,20 | 118,79 | 120,19 | 121,29 | 124,50 | 148,43 |
| juli | 94,13 | 108,11 | 110,34 | 111,00 | 117,85 | 126,60 |
| augusuts | 94,75 | 112,09 | 110,61 | 110,53 | 104,17 | 106,60 |
| september | 115,08 | 117,81 | 114,23 | 115,39 | 99,86 | 144,42 |
| oktober | 110,03 | 121,76 | 115,15 | 115,85 | 89,39 | 132,38 |
| november | 108,35 | 121,01 | 115,43 | 116,26 | 93,50 | 136,23 |
| december | 103,89 | 121,67 | 115,11 | 115,42 | 89,55 | 121,60 |
| 2011 | | | | | | |
| januari | 102,88 | 114,24 | 108,17 | 109,18 | 85,02 | 135,08 |
| februari | 107,74 | 109,75 | 105,75 | 106,48 | 90,02 | 124,67 |
| maart | 126,72 | 124,07 | 122,15 | 123,16 | 113,66 | 148,82 |
| april | 108,75 | 112,89 | 113,06 | 114,26 | 112,13 | 145,57 |
| mei | 117,06 | 118,67 | 121,45 | 122,19 | 129,78 | 140,26 |
| juni | 112,23 | 113,32 | 114,91 | 115,81 | 119,13 | 138,51 |
| juli | 94,69 | 106,78 | 106,38 | 107,18 | 103,51 | 127,32 |
| augusuts | 102,72 | 119,28 | 116,62 | 116,75 | 105,52 | 117,92 |
| september | 119,07 | 126,43 | 123,58 | 124,42 | 111,74 | 145,28 |
| oktober | 110,64 | 126,62 | 120,85 | 120,95 | 98,61 | 120,74 |
| november | 109,08 | 127,23 | 122,24 | 122,77 | 102,76 | 134,69 |
| december | 105,32 | 123,84 | 119,22 | 119,49 | 101,11 | 124,35 |
| Houtindustrie en vervaardiging van artikelen van hout en van kurk, exclusief meubelen; vervaardiging van artikelen van riet en van vlechtwerk | | | | | | |
| | Vervaardiging van textiel | Vervaardiging van textiel en kleding, leer en producten van leer | Vervaardiging van textiel en kleding | Vervaardiging van kleding | Vervaardiging van leer en van producten van leer | |
| 2009 | 79,10 | 75,27 | 74,96 | 59,81 | 82,04 | 100,82 |
| 2010 | 83,21 | 77,38 | 77,21 | 56,34 | 80,53 | 108,37 |
| 2011 | 78,94 | 74,00 | 73,88 | 55,78 | 76,19 | 107,10 |
| 2010 | | | | | | |
| januari | 74,57 | 73,24 | 72,86 | 65,15 | 81,91 | 94,39 |
| februari | 80,28 | 81,54 | 81,44 | 82,14 | 83,07 | 98,41 |
| maart | 92,64 | 87,53 | 87,54 | 69,02 | 86,10 | 117,23 |
| april | 86,32 | 76,74 | 76,96 | 45,90 | 70,24 | 114,60 |
| mei | 80,32 | 70,69 | 70,71 | 39,13 | 69,21 | 105,85 |
| juni | 93,62 | 85,20 | 85,24 | 56,86 | 83,00 | 132,81 |
| juli | 79,48 | 74,34 | 73,18 | 51,55 | 102,44 | 95,66 |
| augusuts | 61,76 | 64,00 | 62,58 | 62,91 | 98,98 | 94,93 |
| september | 94,76 | 86,69 | 86,47 | 58,34 | 91,02 | 121,46 |
| oktober | 91,55 | 83,13 | 83,67 | 56,88 | 68,34 | 112,75 |
| november | 89,15 | 77,51 | 77,96 | 41,31 | 65,09 | 115,21 |
| december | 74,10 | 67,94 | 67,94 | 46,88 | 66,97 | 97,20 |
| 2011 | | | | | | |
| januari | 78,64 | 75,19 | 75,33 | 61,87 | 71,10 | 97,51 |
| februari | 78,21 | 78,74 | 78,55 | 74,84 | 82,42 | 104,43 |
| maart | 95,09 | 88,60 | 88,96 | 67,04 | 78,99 | 122,89 |
| april | 78,65 | 72,80 | 72,99 | 53,29 | 67,39 | 111,66 |
| mei | 85,85 | 78,00 | 77,83 | 51,44 | 81,34 | 120,78 |
| juni | 81,17 | 74,08 | 74,05 | 50,30 | 74,02 | 118,56 |
| juli | 73,06 | 69,74 | 68,69 | 52,74 | 96,12 | 91,17 |
| augusuts | 58,70 | 63,99 | 62,83 | 70,34 | 91,27 | 93,29 |
| september | 85,72 | 80,14 | 80,00 | 59,71 | 82,61 | 114,28 |
| oktober | 81,81 | 74,33 | 74,99 | 52,02 | 57,40 | 106,77 |
| november | 79,64 | 68,94 | 69,03 | 36,13 | 65,80 | 111,35 |
| december | 70,68 | 63,48 | 63,35 | 39,69 | 65,85 | 92,52 |

Evolutie van de activiteit

België : productie-indexen (2005=100)

| | Houtindustrie en vervaardiging van artikelen van hout en van kurk, exclusief meubelen; vervaardiging van artikelen van riet en van vlechtwerk en vervaardiging van papier en papierwaren en drukkerijen en reproductie van opgenomen media | Vervaardiging van papier en papierwaren | Vervaardiging van papier en papierwaren en drukkerijen en reproductie van opgenomen media | Drukkerijen, reproductie van opgenomen media | Vervaardiging van cokes en van geraffineerde aardolieproducten | Vervaardiging van chemische producten |
|-------------|--------------------------------------------------------------------------------------------------------------------------------------------------------------------------------------------------------------------------------------------------------------------------------|---------------------------------------------------------------------|----------------------------------------------------------------------------------------------------------|----------------------------------------------------------------------------------------------------------------------|---------------------------------------------------------------------------|-----------------------------------------------|
| 2009 | 105,05 | 106,34 | 106,30 | 105,57 | 91,59 | 80,19 |
| 2010 | 106,12 | 107,88 | 104,76 | 101,26 | 96,45 | 91,69 |
| 2011 | 103,20 | 106,03 | 101,25 | 96,36 | 104,29 | 93,97 |
| 2010 | | | | | | |
| januari | 98,25 | 101,31 | 99,37 | 96,98 | 100,63 | 87,41 |
| februari | 102,30 | 106,80 | 103,42 | 99,69 | 84,68 | 86,85 |
| maart | 118,74 | 118,23 | 118,83 | 118,60 | 87,43 | 96,25 |
| april | 108,99 | 109,51 | 106,27 | 102,66 | 101,38 | 92,75 |
| mei | 102,62 | 100,59 | 100,89 | 100,50 | 95,34 | 95,93 |
| juni | 118,67 | 116,89 | 112,50 | 107,80 | 96,41 | 96,46 |
| juli | 88,69 | 100,00 | 85,53 | 71,90 | 96,32 | 94,89 |
| augusuts | 94,86 | 101,17 | 94,42 | 87,72 | 100,29 | 89,25 |
| september | 115,19 | 114,97 | 112,18 | 108,94 | 97,77 | 94,97 |
| oktober | 110,46 | 112,03 | 109,08 | 105,70 | 94,71 | 92,06 |
| november | 108,95 | 107,87 | 105,98 | 103,58 | 98,25 | 89,80 |
| december | 105,67 | 105,12 | 108,61 | 111,04 | 104,18 | 83,67 |
| 2011 | | | | | | |
| januari | 95,97 | 104,17 | 94,92 | 86,27 | 107,25 | 92,83 |
| februari | 107,33 | 105,65 | 107,86 | 108,88 | 90,22 | 92,77 |
| maart | 117,33 | 119,00 | 114,71 | 110,12 | 93,10 | 106,28 |
| april | 101,95 | 102,83 | 97,87 | 92,86 | 108,06 | 96,44 |
| mei | 110,09 | 110,81 | 105,62 | 100,34 | 104,23 | 100,77 |
| juni | 103,42 | 106,94 | 97,34 | 88,38 | 105,55 | 98,09 |
| juli | 84,03 | 93,41 | 80,98 | 69,74 | 105,66 | 93,33 |
| augusuts | 95,31 | 104,37 | 95,57 | 87,30 | 110,00 | 94,17 |
| september | 112,93 | 115,05 | 111,87 | 108,26 | 107,39 | 92,44 |
| oktober | 103,73 | 104,61 | 102,10 | 99,15 | 100,92 | 89,44 |
| november | 105,28 | 106,33 | 102,53 | 98,48 | 104,66 | 88,59 |
| december | 101,01 | 99,19 | 103,63 | 106,58 | 114,37 | 82,51 |
| | Vervaardiging van chemische producten en farmaceutische grondstoffen en producten | Vervaardiging van farmaceutische grondstoffen en producten | Vervaardiging van producten van rubber of kunststof | Vervaardiging van producten van rubber of kunststof en andere niet- metaalhoudende minerale producten | Vervaardiging van andere niet- metaalhoudende minerale producten | Vervaardiging van metalen in primaire vorm |
| 2009 | 92,59 | 113,08 | 94,54 | 94,17 | 93,75 | 82,57 |
| 2010 | 109,30 | 140,04 | 100,16 | 95,95 | 92,24 | 98,97 |
| 2011 | 115,92 | 156,37 | 100,30 | 99,34 | 98,19 | 100,16 |
| 2010 | | | | | | |
| januari | 100,67 | 122,43 | 94,17 | 78,67 | 65,35 | 95,25 |
| februari | 110,58 | 154,78 | 95,77 | 82,56 | 71,20 | 97,05 |
| maart | 118,17 | 157,78 | 111,79 | 109,57 | 107,56 | 110,74 |
| april | 102,00 | 114,80 | 104,54 | 103,59 | 102,65 | 105,68 |
| mei | 105,41 | 118,46 | 97,89 | 96,10 | 94,46 | 104,09 |
| juni | 118,59 | 158,63 | 116,10 | 116,80 | 117,28 | 115,52 |
| juli | 111,50 | 139,87 | 94,25 | 86,04 | 78,93 | 91,45 |
| augusuts | 104,37 | 129,98 | 90,35 | 90,67 | 90,85 | 78,15 |
| september | 111,64 | 140,13 | 109,55 | 111,19 | 112,47 | 106,64 |
| oktober | 106,94 | 131,81 | 107,18 | 109,02 | 110,48 | 99,12 |
| november | 112,41 | 153,98 | 95,24 | 95,29 | 95,23 | 101,54 |
| december | 109,30 | 157,80 | 85,13 | 71,85 | 60,44 | 82,39 |
| 2011 | | | | | | |
| januari | 107,83 | 132,48 | 97,77 | 88,70 | 81,18 | 105,04 |
| februari | 114,60 | 154,89 | 100,07 | 94,78 | 90,23 | 103,76 |
| maart | 145,58 | 224,56 | 115,61 | 114,52 | 113,22 | 117,22 |
| april | 116,81 | 153,37 | 96,87 | 98,88 | 100,10 | 102,71 |
| mei | 116,89 | 143,28 | 109,07 | 113,16 | 115,97 | 111,58 |
| juni | 118,96 | 156,51 | 101,69 | 105,84 | 108,72 | 102,91 |
| juli | 112,45 | 146,46 | 87,28 | 80,74 | 75,26 | 89,78 |
| augusuts | 123,73 | 181,64 | 93,48 | 93,58 | 93,31 | 83,42 |
| september | 118,56 | 168,76 | 110,89 | 112,54 | 113,42 | 106,83 |
| oktober | 109,25 | 145,28 | 101,28 | 102,45 | 102,99 | 99,54 |
| november | 105,07 | 133,55 | 100,79 | 102,00 | 102,58 | 101,04 |
| december | 101,27 | 135,62 | 88,83 | 84,82 | 81,33 | 78,07 |

België : productie-indexen (2005=100)

| | Vervaardiging van metalen in primaire vorm en producten van metaal, exclusief machines en apparaten | Vervaardiging van producten van metaal, exclusief machines en apparaten | Vervaardiging van informaticaproducten en van elektronische en optische producten | Vervaardiging van informaticaproducten en van elektronische en optische producten en elektrische apparatuur | Vervaardiging van elektrische apparatuur | Vervaardiging van machines, apparaten en werktuigen, n.e.g. |
|-------------|-----------------------------------------------------------------------------------------------------|-------------------------------------------------------------------------------------------------------|-----------------------------------------------------------------------------------|-------------------------------------------------------------------------------------------------------------|------------------------------------------|-------------------------------------------------------------|
| 2009 | 88,48 | 94,35 | 98,20 | 98,72 | 90,39 | 107,36 |
| 2010 | 99,17 | 97,86 | 106,28 | 105,75 | 94,94 | 117,32 |
| 2011 | 104,33 | 107,17 | 94,11 | 97,94 | 95,27 | 138,30 |
| 2010 | | | | | | |
| januari | 91,06 | 84,48 | 85,53 | 88,47 | 85,35 | 89,92 |
| februari | 98,58 | 98,91 | 98,42 | 97,38 | 86,45 | 110,21 |
| maart | 107,66 | 102,20 | 121,97 | 119,98 | 105,26 | 128,63 |
| april | 111,64 | 117,22 | 91,84 | 97,25 | 97,65 | 111,26 |
| mei | 98,68 | 90,48 | 93,09 | 93,04 | 84,26 | 113,16 |
| juni | 112,08 | 106,11 | 118,01 | 119,09 | 109,83 | 135,67 |
| juli | 85,75 | 77,40 | 83,10 | 84,50 | 79,05 | 101,99 |
| augusuts | 79,58 | 80,09 | 108,89 | 103,13 | 83,36 | 106,73 |
| september | 115,93 | 125,53 | 122,65 | 119,15 | 101,85 | 128,67 |
| oktober | 102,37 | 104,77 | 121,84 | 122,80 | 112,98 | 124,64 |
| november | 99,26 | 94,92 | 117,24 | 114,36 | 98,59 | 119,31 |
| december | 87,40 | 92,19 | 112,72 | 109,90 | 94,68 | 137,70 |
| 2011 | | | | | | |
| januari | 98,87 | 90,80 | 101,62 | 102,55 | 94,52 | 118,99 |
| februari | 106,96 | 108,73 | 95,63 | 97,17 | 90,66 | 131,90 |
| maart | 117,10 | 115,18 | 104,20 | 111,33 | 113,04 | 172,39 |
| april | 102,97 | 101,66 | 98,81 | 98,96 | 89,93 | 138,72 |
| mei | 114,56 | 115,99 | 97,51 | 101,45 | 98,65 | 157,64 |
| juni | 107,74 | 111,23 | 81,54 | 92,38 | 102,17 | 152,83 |
| juli | 84,83 | 78,28 | 69,22 | 73,65 | 74,29 | 117,23 |
| augusuts | 89,80 | 95,22 | 85,93 | 88,47 | 84,50 | 118,09 |
| september | 114,56 | 121,03 | 109,04 | 113,38 | 110,13 | 146,74 |
| oktober | 109,32 | 118,06 | 95,98 | 101,12 | 100,38 | 134,45 |
| november | 105,61 | 108,85 | 95,48 | 97,90 | 92,83 | 133,08 |
| december | 99,58 | 120,94 | 94,35 | 96,91 | 92,19 | 137,53 |
| | Vervaardiging en assemblage van motorvoertuigen, aanhangwagens en opleggers | Vervaardiging en assemblage van motorvoertuigen, aanhangwagens, opleggers en andere transportmiddelen | Vervaardiging van meubelen | Vervaardiging van meubelen en overige industrie | Overige industrie | Reparatie en installatie van machines en apparaten |
| 2009 | 67,04 | 78,83 | 101,36 | 96,50 | 89,01 | 104,54 |
| 2010 | 81,48 | 93,83 | 103,03 | 100,05 | 95,17 | 95,49 |
| 2011 | 96,45 | 110,18 | 101,83 | 105,60 | 110,63 | 96,68 |
| 2010 | | | | | | |
| januari | 62,80 | 74,21 | 95,27 | 91,54 | 85,67 | 73,84 |
| februari | 68,99 | 80,20 | 104,59 | 97,98 | 88,02 | 75,04 |
| maart | 87,93 | 99,89 | 117,14 | 111,18 | 102,06 | 98,03 |
| april | 74,84 | 87,90 | 103,80 | 100,93 | 96,19 | 90,82 |
| mei | 77,24 | 88,57 | 97,50 | 92,51 | 84,86 | 89,08 |
| juni | 92,56 | 106,23 | 114,93 | 107,57 | 96,51 | 106,99 |
| juli | 50,20 | 60,90 | 72,79 | 79,18 | 87,56 | 92,90 |
| augusuts | 63,22 | 73,85 | 89,64 | 83,90 | 75,27 | 85,93 |
| september | 106,11 | 119,59 | 122,73 | 114,14 | 101,31 | 95,78 |
| oktober | 97,87 | 110,90 | 107,59 | 110,63 | 114,09 | 101,72 |
| november | 97,84 | 111,59 | 102,64 | 105,87 | 109,63 | 96,49 |
| december | 98,10 | 112,15 | 107,74 | 105,17 | 100,81 | 139,20 |
| 2011 | | | | | | |
| januari | 89,31 | 101,47 | 91,92 | 93,25 | 94,74 | 80,33 |
| februari | 98,04 | 110,98 | 107,15 | 109,80 | 113,17 | 84,40 |
| maart | 115,89 | 132,28 | 115,77 | 117,43 | 119,29 | 101,06 |
| april | 91,10 | 105,18 | 96,41 | 97,93 | 99,67 | 90,39 |
| mei | 110,45 | 124,13 | 103,38 | 110,97 | 121,62 | 93,10 |
| juni | 100,15 | 114,79 | 104,46 | 100,55 | 94,30 | 93,86 |
| juli | 64,99 | 76,08 | 73,04 | 87,42 | 108,20 | 76,16 |
| augusuts | 66,56 | 78,87 | 98,03 | 98,23 | 98,05 | 96,32 |
| september | 114,18 | 129,15 | 120,83 | 123,35 | 126,47 | 90,27 |
| oktober | 102,51 | 115,55 | 107,12 | 114,34 | 124,45 | 100,74 |
| november | 105,01 | 117,64 | 99,99 | 107,79 | 118,78 | 104,46 |
| december | 99,20 | 116,08 | 103,88 | 106,09 | 108,83 | 149,01 |

Evolutie van de activiteit

België : productie-indexen (2005=100)

| | Sectie D -- Productie en distributie van elektriciteit, gas, stoom en gekoelde lucht | Productie en distributie van elektriciteit, gas, stoom en gekoelde lucht | Winning, behandeling en distributie van water | Sectie F -- Bouwnijverheid |
|-------------|--------------------------------------------------------------------------------------|--------------------------------------------------------------------------|-----------------------------------------------|----------------------------|
| 2009 | 108,45 | 108,45 | 101,83 | 102,77 |
| 2010 | 111,23 | 111,23 | 101,83 | 101,54 |
| 2011 | 104,64 | 104,64 | 101,12 | 106,95 |
| 2010 | | | | |
| januari | 122,96 | 122,96 | 104,72 | 84,42 |
| februari | 113,76 | 113,76 | 97,32 | 91,18 |
| maart | 117,31 | 117,31 | 101,77 | 127,99 |
| april | 105,65 | 105,65 | 104,98 | 110,21 |
| mei | 109,31 | 109,31 | 101,70 | 100,45 |
| juni | 102,94 | 102,94 | 109,42 | 126,19 |
| juli | 106,84 | 106,84 | 100,50 | 57,64 |
| augusuts | 110,91 | 110,91 | 99,17 | 104,23 |
| september | 107,18 | 107,18 | 99,09 | 123,52 |
| oktober | 111,57 | 111,57 | 96,55 | 119,96 |
| november | 113,07 | 113,07 | 102,06 | 102,55 |
| december | 113,28 | 113,28 | 104,67 | 70,10 |
| 2011 | | | | |
| januari | 113,74 | 113,74 | 101,36 | 90,01 |
| februari | 102,53 | 102,53 | 95,74 | 111,22 |
| maart | 105,07 | 105,07 | 106,03 | 130,14 |
| april | 100,57 | 100,57 | 101,07 | 103,66 |
| mei | 101,04 | 101,04 | 105,34 | 124,60 |
| juni | 97,02 | 97,02 | 106,05 | 112,79 |
| juli | 102,71 | 102,71 | 95,63 | 54,91 |
| augusuts | 106,78 | 106,78 | 96,00 | 109,95 |
| september | 103,14 | 103,14 | 98,90 | 127,03 |
| oktober | 106,83 | 106,83 | 98,87 | 116,36 |
| november | 108,14 | 108,14 | 102,26 | 114,17 |
| december | 108,08 | 108,08 | 106,19 | 88,54 |

Algemene informatie

Het indexcijfer van de industriële omzet is bedoeld om de ontwikkeling van de markt voor goederen en diensten in de industrie te laten zien. Hiermee wordt het mogelijk de evolutie van de omzet over langere periodes waar te nemen. Het indexcijfer van de industriële omzet is bedoeld om de activiteit van de industriële markt in waarde te meten. Dit indexcijfer is niet gedefleerd. De omzet omvat alle door de eenheid van waarneming gedurende de referentieperiode in rekening gebrachte bedragen, die overeenkomen met de verkoop van goederen en diensten aan derden. Bovendien omvat de omzet alle andere kosten (vervoer, verpakking enz.) die aan de klant worden doorberekend, ook al worden ze apart in rekening gebracht. De omzet omvat noch de btw en soortgelijke aftrekbare belastingen die rechtstreeks aan de omzet zijn gekoppeld noch de belastingen op goederen of diensten die de eenheid in rekening heeft gebracht. Kortingen, rabatten en disconto's moeten in mindering worden gebracht, evenals de waarde van teruggekomen producten. De kortingen, rabatten en bonussen gegeven later aan de klant, bijvoorbeeld op het einde van het jaar, worden buiten beschouwing gelaten. Inkomen dat als overige bedrijfsopbrengsten, financieel inkomen of uitzonderlijke opbrengsten in de bedrijfsrekeningen voorkomt, wordt niet tot de omzet gerekend.

| | |
|------------------------------------------|------------------------------------------------------------------------------------------------------------------------------------------------------------------------------------------------------------------------------------------------------------------------------------------------------------------------------------------------------------------------------------------------------------------------------------------------------------------|
| Statistisch gebied | 3.2.01. Voornaamste economische indicatoren |
| Verwante statistiek(en) | Faillissementsstatistieken; Indexen van de nieuwe orders; Productie-indexen; Afzetprijnsindexen; Indexen van de loonmassa; Omzet en investeringen volgens de btw-aangiften; Indexen van de gewerkte uren; Werknemersindexen en indexen van het aantal werkzame personen; Kwartaalindex van de arbeidskosten; Bouwvergunningen; Verkopen van onroerende goederen; Materiaalkostenindexcijfers in de bouwnijverheid; Afzetprijnsindex in de bouw; Het gebouwenpark |
| Trefwoorden | - |
| Datum bijwerking van het document | 19/04/2011 |

| | |
|-------------------------------------|---------------------------------------------------------------------------------------------------------------------------------------------------------------------------------------------------------------------------------------------------------------------------|
| Frequentie | Maandelijks |
| Tijdigheid | Resultaten beschikbaar 2 maanden + 15 dagen na de referentieperiode |
| Referentiewetteksten | Verordening (EG) nr. 1165/98 van de Raad van 19 mei 1998 inzake kortetermijnstatistieken; Verordening (EG) nr. 1158/2005 van het Europees Parlement en de Raad van 6 juli 2005 tot wijziging van Verordening (EG) nr. 1165/98 van de Raad inzake kortetermijnstatistieken |
| Dragers voor de verspreiding | Publicatie op het internet (www.statbel.fgov.be); Persbericht; Brochure 'Conjunctuur' |

Methodologische toelichting

Begrippen, definities en classificaties

| | |
|-----------------------|-----------------------------------------------------------------------------|
| Begrippen | Omzetindexen - Prodcom |
| Classificaties | Maand; Gewest; Economische activiteit (NACE-BEL 2003); Markt van bestemming |

Bereik

| | |
|-----------------------------------|---------------------------------------------------------------------------------------------------------|
| Geografisch bereik | België |
| Eerste beschikbare periode | Januari 1996 |
| Statistische eenheid | Eenheid van economische activiteit op lokaal niveau (lokale EEA) |
| Statistische populatie | Belgische vestigingen die hun voornaamste economische activiteit uitoefenen in de sectoren NACE C tot E |

Basisgegevens

| | |
|-----------------------------------|-----------------------------------------------------------------------------------------------------------------------------------|
| Enquêtes | PRODCOM-enquête |
| Administratieve gegevens | NBB: Nationale Bank van België - Buitenlandse handel; BTW: Belasting over de Toegevoegde Waarde; Statistisch ondernemingsregister |
| Statistische producten | - |
| Basisperiode | 2005=100 |
| Methoden van samenstelling | - |
| Correcties | - |

Definities

Eenheid van economische activiteit op lokaal niveau (lokale EEA)

De eenheid van economische activiteit op lokaal niveau (lokale EEA) is het deel van een eenheid van economische activiteit dat tot het lokale niveau behoort.

Omzetindexen – Prodcom

Het indexcijfer van de industriële omzet is bedoeld om de ontwikkeling van de markt voor goederen en diensten in de industrie te laten zien. Hiermee wordt het mogelijk de evolutie van de omzet over langere periodes waar te nemen. Het indexcijfer van de industriële omzet is bedoeld om de activiteit van de industriële markt in waarde te meten. Dit indexcijfer is niet gedefleerd. De omzet omvat alle door de eenheid van waarneming gedurende de referentieperiode in rekening gebrachte bedragen, die overeenkomen met de verkoop van goederen en diensten aan derden. Bovendien omvat de omzet alle andere kosten (vervoer, verpakking enz.) die aan de klant worden doorberekend, ook al worden ze apart in rekening gebracht. De omzet omvat noch de btw en soortgelijke aftrekbare belastingen die rechtstreeks aan de omzet zijn gekoppeld noch de belastingen op goederen of diensten die de eenheid in rekening heeft gebracht. Kortingen, rabatten en disconto's moeten in mindering worden gebracht, evenals de waarde van teruggekomen producten. De kortingen, rabatten en bonussen gegeven later aan de klant, bijvoorbeeld op het einde van het jaar, worden buiten beschouwing gelaten. Inkomen dat als overige bedrijfsopbrengsten, financieel inkomen of uitzonderlijke opbrengsten in de bedrijfsrekeningen voorkomt, wordt niet tot de omzet gerekend.

Evolutie van de activiteit

België : Omzet op basis van de Prodcou-enquête (2005=100)

| | Winning van delfstoffen en industrie | Intermediaire en investeringsgoederen | Intermediaire goederen | Investeringsgoederen | Duurzame consumptiegoederen | Niet-duurzame consumptiegoederen |
|-------------|-----------------------------------------|------------------------------------------|----------------------------|-----------------------------------------------------|--------------------------------|-------------------------------------|
| 2009 | 98,51 | 91,55 | 92,64 | 88,95 | 109,17 | 113,27 |
| 2010 | 114,30 | 106,76 | 109,55 | 100,61 | 127,08 | 120,65 |
| 2011 | 130,18 | 119,15 | 121,81 | 113,15 | 140,56 | 130,18 |
| 2010 | | | | | | |
| januari | 97,29 | 89,18 | 94,58 | 77,76 | 108,41 | 108,85 |
| februari | 102,98 | 94,86 | 96,78 | 90,52 | 114,76 | 114,15 |
| maart | 119,61 | 114,83 | 117,13 | 109,63 | 131,10 | 129,13 |
| april | 114,60 | 108,20 | 112,52 | 98,91 | 122,07 | 115,70 |
| mei | 111,89 | 104,80 | 110,05 | 93,64 | 116,56 | 111,70 |
| juni | 126,88 | 122,04 | 124,93 | 115,60 | 138,28 | 131,32 |
| juli | 106,44 | 94,60 | 104,53 | 73,93 | 101,04 | 116,92 |
| augusuts | 106,03 | 94,30 | 99,69 | 82,90 | 90,59 | 115,53 |
| september | 126,59 | 122,33 | 121,28 | 123,94 | 144,55 | 127,75 |
| oktober | 121,01 | 116,07 | 116,92 | 113,86 | 147,05 | 122,49 |
| november | 121,71 | 114,29 | 114,41 | 113,55 | 151,61 | 126,84 |
| december | 116,55 | 105,63 | 101,77 | 113,05 | 158,97 | 127,38 |
| 2011 | | | | | | |
| januari | 118,85 | 110,27 | 115,00 | 100,30 | 126,90 | 120,42 |
| februari | 125,07 | 117,67 | 119,23 | 113,84 | 151,87 | 123,25 |
| maart | 147,44 | 138,78 | 138,89 | 137,65 | 159,89 | 147,49 |
| april | 129,25 | 119,28 | 124,35 | 108,58 | 126,01 | 126,17 |
| mei | 140,14 | 132,97 | 135,87 | 126,42 | 157,72 | 131,68 |
| juni | 134,44 | 124,38 | 127,49 | 117,48 | 143,40 | 131,77 |
| juli | 117,50 | 100,83 | 110,63 | 81,02 | 115,81 | 120,73 |
| augusuts | 121,18 | 104,70 | 113,46 | 86,88 | 112,16 | 132,71 |
| september | 140,53 | 128,88 | 129,68 | 126,48 | 161,72 | 140,92 |
| oktober | 128,48 | 119,84 | 120,20 | 118,36 | 137,60 | 128,36 |
| november | 133,05 | 119,78 | 120,07 | 118,42 | 147,07 | 130,20 |
| december | 126,29 | 112,38 | 106,88 | 122,37 | 146,52 | 128,51 |
| | Consumptiegoederen | Energie | Winning van delfstoffen | Winning van niet- energiehoudende delfstoffen | Industrie | Voedings- en genotmiddelen |
| 2009 | 113,05 | 83,76 | 111,99 | 92,35 | 98,46 | 121,16 |
| 2010 | 121,12 | 109,32 | 120,67 | 107,44 | 114,27 | 125,43 |
| 2011 | 130,90 | 147,29 | 133,08 | 118,61 | 130,17 | 139,14 |
| 2010 | | | | | | |
| januari | 108,87 | 91,48 | 73,90 | 90,84 | 97,36 | 111,59 |
| februari | 114,23 | 96,43 | 87,77 | 97,47 | 103,02 | 111,98 |
| maart | 129,31 | 98,74 | 132,66 | 115,86 | 119,56 | 131,87 |
| april | 116,16 | 112,60 | 131,69 | 107,54 | 114,54 | 123,31 |
| mei | 112,06 | 115,07 | 128,10 | 104,09 | 111,83 | 119,11 |
| juni | 131,83 | 111,39 | 160,74 | 122,72 | 126,76 | 133,27 |
| juli | 115,91 | 116,07 | 115,29 | 96,25 | 106,40 | 119,62 |
| augusuts | 113,93 | 117,58 | 132,75 | 94,63 | 105,94 | 123,24 |
| september | 128,91 | 112,61 | 142,52 | 122,20 | 126,53 | 132,47 |
| oktober | 124,17 | 109,66 | 135,15 | 115,72 | 120,95 | 129,85 |
| november | 128,53 | 114,70 | 121,46 | 114,89 | 121,70 | 133,07 |
| december | 129,52 | 115,52 | 86,00 | 107,06 | 116,64 | 135,77 |
| 2011 | | | | | | |
| januari | 120,89 | 125,56 | 108,60 | 110,25 | 118,88 | 126,28 |
| februari | 125,08 | 128,80 | 122,71 | 118,11 | 125,08 | 126,64 |
| maart | 148,35 | 149,99 | 152,06 | 140,18 | 147,42 | 146,75 |
| april | 126,24 | 148,32 | 136,25 | 117,81 | 129,22 | 136,03 |
| mei | 133,35 | 151,10 | 156,79 | 130,49 | 140,08 | 144,03 |
| juni | 132,56 | 150,80 | 144,91 | 123,33 | 134,40 | 141,11 |
| juli | 120,51 | 158,01 | 117,53 | 101,17 | 117,50 | 129,23 |
| augusuts | 131,55 | 147,36 | 140,65 | 105,33 | 121,11 | 142,85 |
| september | 142,28 | 156,12 | 146,95 | 128,13 | 140,50 | 152,32 |
| oktober | 129,01 | 135,90 | 130,51 | 118,21 | 128,47 | 140,71 |
| november | 131,31 | 163,39 | 136,15 | 118,20 | 133,03 | 144,07 |
| december | 129,69 | 152,17 | 103,85 | 112,15 | 126,37 | 139,60 |

België : Omzet op basis van de Prodcop-enquête (2005=100)

| | Textiel en kleding | Papier en karton; uitgeverijen en drukkerijen | Vervaardiging van informaticaproducten en van elektronische en optische producten en elektrische apparatuur | Transportmiddelen | Overige industrie | Overige winning van delfstoffen |
|-------------|--------------------------------|-----------------------------------------------------|----------------------------------------------------------------------------------------------------------------------------|-------------------|-------------------|-------------------------------------------------------|
| 2009 | 86,35 | 104,47 | 85,21 | 70,91 | 114,10 | 111,99 |
| 2010 | 93,34 | 107,68 | 94,33 | 84,50 | 147,64 | 120,67 |
| 2011 | 94,73 | 118,19 | 93,61 | 100,52 | 177,86 | 133,08 |
| 2010 | | | | | | |
| januari | 89,17 | 100,08 | 77,33 | 63,72 | 116,59 | 73,90 |
| februari | 92,99 | 104,90 | 80,30 | 72,09 | 124,54 | 87,77 |
| maart | 102,82 | 117,09 | 104,53 | 93,25 | 132,08 | 132,66 |
| april | 91,12 | 106,29 | 83,81 | 78,57 | 144,79 | 131,69 |
| mei | 84,22 | 100,52 | 80,70 | 80,28 | 143,17 | 128,10 |
| juni | 106,19 | 114,42 | 111,11 | 97,08 | 157,50 | 160,74 |
| juli | 92,62 | 90,55 | 82,08 | 51,33 | 140,59 | 115,29 |
| augusuts | 75,96 | 98,58 | 93,30 | 64,34 | 96,35 | 132,75 |
| september | 106,23 | 116,59 | 109,05 | 109,67 | 158,25 | 142,52 |
| oktober | 97,61 | 112,79 | 108,39 | 101,42 | 174,50 | 135,15 |
| november | 97,80 | 108,94 | 104,92 | 103,01 | 194,40 | 121,46 |
| december | 83,37 | 121,41 | 96,48 | 99,23 | 188,92 | 86,00 |
| 2011 | | | | | | |
| januari | 95,62 | 111,06 | 88,35 | 92,59 | 159,93 | 108,60 |
| februari | 95,85 | 124,26 | 85,01 | 103,52 | 193,57 | 122,71 |
| maart | 113,04 | 133,34 | 114,39 | 123,04 | 193,62 | 152,06 |
| april | 88,26 | 116,14 | 91,62 | 92,93 | 159,92 | 136,25 |
| mei | 98,92 | 123,28 | 99,80 | 113,84 | 218,28 | 156,79 |
| juni | 100,43 | 115,00 | 95,22 | 102,94 | 171,32 | 144,91 |
| juli | 94,74 | 100,07 | 74,67 | 66,12 | 177,74 | 117,53 |
| augusuts | 80,79 | 113,32 | 80,45 | 69,40 | 133,70 | 140,65 |
| september | 101,72 | 129,29 | 105,91 | 119,05 | 190,62 | 146,95 |
| oktober | 89,39 | 116,95 | 89,85 | 107,23 | 159,32 | 130,51 |
| november | 93,90 | 116,86 | 93,50 | 108,25 | 192,61 | 136,15 |
| december | 84,14 | 118,65 | 104,56 | 107,27 | 183,71 | 103,85 |
| | Voedingsmiddelen en dranken | Tabaksproducten | Textiel | Kleding | Leer en schoeisel | Hout en artikelen van hout, kurk, riet, vlechtwerk |
| 2009 | 120,82 | 125,83 | 80,42 | 108,68 | 85,16 | 94,68 |
| 2010 | 124,70 | 141,08 | 88,56 | 109,98 | 100,68 | 100,04 |
| 2011 | 138,27 | 158,42 | 88,45 | 117,67 | 111,62 | 108,77 |
| 2010 | | | | | | |
| januari | 110,95 | 125,35 | 80,51 | 123,94 | 82,98 | 87,11 |
| februari | 111,75 | 114,13 | 84,25 | 127,86 | 89,08 | 91,19 |
| maart | 131,40 | 139,77 | 98,38 | 117,30 | 97,79 | 106,98 |
| april | 122,86 | 131,17 | 91,47 | 84,21 | 83,36 | 105,08 |
| mei | 119,08 | 115,33 | 83,93 | 80,69 | 79,61 | 98,19 |
| juni | 131,69 | 172,85 | 99,57 | 130,54 | 97,59 | 118,71 |
| juli | 118,58 | 144,36 | 84,37 | 125,28 | 105,15 | 87,11 |
| augusuts | 123,09 | 122,61 | 64,70 | 123,46 | 108,54 | 88,41 |
| september | 130,89 | 172,14 | 101,15 | 123,47 | 140,11 | 113,34 |
| oktober | 128,79 | 154,75 | 97,86 | 90,80 | 106,20 | 110,52 |
| november | 131,92 | 160,47 | 97,75 | 92,35 | 122,50 | 106,19 |
| december | 135,43 | 140,02 | 78,72 | 99,93 | 95,27 | 87,63 |
| 2011 | | | | | | |
| januari | 125,19 | 153,02 | 84,99 | 136,95 | 104,09 | 98,97 |
| februari | 125,84 | 144,38 | 86,55 | 131,53 | 102,35 | 105,04 |
| maart | 145,64 | 173,14 | 106,98 | 134,30 | 108,41 | 123,42 |
| april | 134,34 | 180,54 | 88,51 | 83,78 | 101,17 | 112,01 |
| mei | 142,87 | 171,83 | 98,13 | 98,39 | 115,12 | 121,46 |
| juni | 140,09 | 164,86 | 91,35 | 134,97 | 107,32 | 118,39 |
| juli | 128,27 | 151,72 | 83,33 | 139,39 | 122,58 | 90,26 |
| augusuts | 142,62 | 142,35 | 65,47 | 142,53 | 119,41 | 97,94 |
| september | 151,22 | 178,03 | 96,26 | 120,85 | 129,01 | 118,56 |
| oktober | 140,37 | 143,77 | 89,19 | 86,75 | 108,71 | 111,56 |
| november | 143,46 | 155,27 | 90,87 | 103,09 | 117,71 | 115,05 |
| december | 139,27 | 142,18 | 79,76 | 99,45 | 103,52 | 92,61 |

Evolutie van de activiteit

België : Omzet op basis van de Prodcom-enquête (2005=100)

| | Papier en karton | Uitgeverijen, drukkerijen, reproductie opnamen | Cokes, raffinage, spijlt en kweekstoffen | Chemische nijverheid | Rubber en kunststof | Niet-metaalhoudende minerale producten |
|-------------|------------------|------------------------------------------------------|---------------------------------------------|----------------------|---------------------|-------------------------------------------|
| 2009 | 109,53 | 97,24 | 83,76 | 94,56 | 98,25 | 101,13 |
| 2010 | 116,02 | 96,34 | 109,32 | 116,68 | 109,96 | 101,29 |
| 2011 | 136,10 | 95,56 | 147,29 | 129,43 | 117,10 | 110,47 |
| 2010 | | | | | | |
| januari | 106,03 | 91,79 | 91,48 | 101,61 | 97,39 | 72,62 |
| februari | 112,19 | 94,90 | 96,43 | 104,35 | 97,67 | 79,48 |
| maart | 121,73 | 110,27 | 98,74 | 122,74 | 118,52 | 117,62 |
| april | 113,51 | 96,35 | 112,60 | 116,88 | 111,70 | 111,69 |
| mei | 105,69 | 93,19 | 115,07 | 119,27 | 105,65 | 106,57 |
| juni | 124,29 | 101,11 | 111,39 | 124,78 | 128,42 | 129,79 |
| juli | 107,18 | 69,05 | 116,07 | 119,86 | 102,81 | 86,20 |
| augusuts | 108,48 | 85,39 | 117,58 | 112,88 | 101,58 | 98,25 |
| september | 125,50 | 104,46 | 112,61 | 122,99 | 124,17 | 122,32 |
| oktober | 120,87 | 101,74 | 109,66 | 118,60 | 116,99 | 119,15 |
| november | 116,27 | 98,85 | 114,70 | 120,06 | 114,19 | 105,20 |
| december | 130,53 | 108,97 | 115,52 | 116,17 | 100,41 | 66,55 |
| 2011 | | | | | | |
| januari | 130,73 | 86,50 | 125,56 | 124,99 | 107,95 | 89,18 |
| februari | 130,89 | 114,67 | 128,80 | 127,24 | 113,26 | 102,54 |
| maart | 152,45 | 109,08 | 149,99 | 145,52 | 130,63 | 126,80 |
| april | 132,63 | 95,20 | 148,32 | 133,31 | 115,31 | 113,44 |
| mei | 140,99 | 100,81 | 151,10 | 142,31 | 127,60 | 131,20 |
| juni | 135,97 | 88,86 | 150,80 | 136,39 | 121,84 | 122,65 |
| juli | 125,27 | 69,24 | 158,01 | 126,97 | 105,93 | 84,53 |
| augusuts | 137,13 | 83,91 | 147,36 | 127,98 | 108,64 | 103,56 |
| september | 149,23 | 104,13 | 156,12 | 129,65 | 128,77 | 128,08 |
| oktober | 133,62 | 95,78 | 135,90 | 123,71 | 118,14 | 116,06 |
| november | 135,75 | 93,11 | 163,39 | 122,01 | 118,76 | 116,19 |
| december | 128,48 | 105,41 | 152,17 | 113,04 | 108,34 | 91,37 |

| | Metallurgie | Producten van metaal | Machines, apparaten en werktuigen | Kantoomachines en computers | Elektrische machines en apparaten | Audio-, video- en telecommunicatieapparatuur |
|-------------|-------------|----------------------|--------------------------------------|--------------------------------|--------------------------------------|-------------------------------------------------|
| 2009 | 73,05 | 101,35 | 117,26 | 74,06 | 106,36 | 85,21 |
| 2010 | 98,83 | 108,41 | 128,29 | 83,73 | 113,36 | 94,33 |
| 2011 | 111,19 | 120,66 | 142,98 | 81,04 | 117,34 | 93,61 |
| 2010 | | | | | | |
| januari | 88,30 | 90,29 | 95,76 | 67,15 | 96,65 | 77,33 |
| februari | 86,77 | 105,91 | 122,99 | 68,85 | 102,58 | 80,30 |
| maart | 103,18 | 111,81 | 148,72 | 94,35 | 121,67 | 104,53 |
| april | 104,63 | 129,90 | 123,94 | 68,15 | 116,40 | 83,81 |
| mei | 103,78 | 97,95 | 128,53 | 70,50 | 99,80 | 80,70 |
| juni | 116,03 | 121,31 | 156,29 | 96,82 | 138,04 | 111,11 |
| juli | 96,65 | 85,08 | 119,43 | 74,71 | 93,97 | 82,08 |
| augusuts | 81,19 | 93,50 | 109,14 | 87,66 | 99,91 | 93,30 |
| september | 110,08 | 138,63 | 136,23 | 98,31 | 127,21 | 109,05 |
| oktober | 105,13 | 117,50 | 130,32 | 96,19 | 130,29 | 108,39 |
| november | 105,91 | 106,25 | 125,32 | 97,60 | 114,80 | 104,92 |
| december | 84,29 | 102,85 | 142,84 | 84,42 | 118,97 | 96,48 |
| 2011 | | | | | | |
| januari | 111,04 | 103,90 | 115,60 | 77,55 | 108,22 | 88,35 |
| februari | 115,74 | 127,27 | 131,42 | 73,60 | 106,57 | 85,01 |
| maart | 128,02 | 133,70 | 185,44 | 95,32 | 152,20 | 114,39 |
| april | 117,58 | 119,47 | 142,46 | 82,12 | 108,20 | 91,62 |
| mei | 130,57 | 132,38 | 158,95 | 87,88 | 121,59 | 99,80 |
| juni | 113,23 | 128,19 | 155,64 | 77,36 | 131,39 | 95,22 |
| juli | 102,47 | 89,80 | 122,81 | 66,09 | 90,15 | 74,67 |
| augusuts | 92,18 | 110,72 | 120,52 | 67,19 | 106,66 | 80,45 |
| september | 116,93 | 132,71 | 146,79 | 90,24 | 136,20 | 105,91 |
| oktober | 110,50 | 129,86 | 138,84 | 79,91 | 107,58 | 89,85 |
| november | 108,49 | 121,98 | 146,73 | 81,83 | 115,10 | 93,50 |
| december | 87,54 | 117,88 | 150,58 | 93,42 | 124,20 | 104,56 |

België : Omzet op basis van de Prodcom-enquête (2005=100)

| | Reparatie en installatie van machines en apparaten | Auto's, aanhangwagens en opleggers | Overige transportmiddelen | Meubels; overige industrie |
|-------------|----------------------------------------------------------|------------------------------------------|------------------------------|-------------------------------|
| 2009 | 110,47 | 113,05 | 92,61 | 108,46 |
| 2010 | 104,66 | 121,12 | 96,29 | 123,46 |
| 2011 | 107,63 | 130,90 | 103,94 | 134,96 |
| 2010 | | | | |
| januari | 82,78 | 108,87 | 93,33 | 105,41 |
| februari | 79,11 | 114,23 | 87,60 | 114,25 |
| maart | 104,76 | 129,31 | 96,94 | 127,06 |
| april | 99,00 | 116,16 | 107,68 | 122,72 |
| mei | 93,25 | 112,06 | 88,07 | 116,72 |
| juni | 118,49 | 131,83 | 104,82 | 133,83 |
| juli | 104,11 | 115,91 | 83,37 | 103,02 |
| augusuts | 92,55 | 113,93 | 80,16 | 91,40 |
| september | 108,02 | 128,91 | 99,61 | 139,35 |
| oktober | 110,89 | 124,17 | 99,32 | 140,07 |
| november | 118,63 | 128,53 | 101,74 | 143,50 |
| december | 144,27 | 129,52 | 112,89 | 144,19 |
| 2011 | | | | |
| januari | 87,88 | 120,89 | 99,32 | 122,14 |
| februari | 92,55 | 125,08 | 106,03 | 143,88 |
| maart | 110,79 | 148,35 | 134,64 | 151,43 |
| april | 99,92 | 126,24 | 107,10 | 125,06 |
| mei | 104,54 | 133,35 | 105,40 | 151,27 |
| juni | 107,70 | 132,56 | 116,02 | 135,48 |
| juli | 84,32 | 120,51 | 80,29 | 114,77 |
| augusuts | 107,29 | 131,55 | 91,86 | 111,22 |
| september | 102,37 | 142,28 | 109,40 | 151,14 |
| oktober | 113,52 | 129,01 | 93,10 | 133,47 |
| november | 115,36 | 131,31 | 93,39 | 140,16 |
| december | 165,35 | 129,69 | 110,67 | 139,47 |

Evolutie van de vraag

Evolutie van de vraag

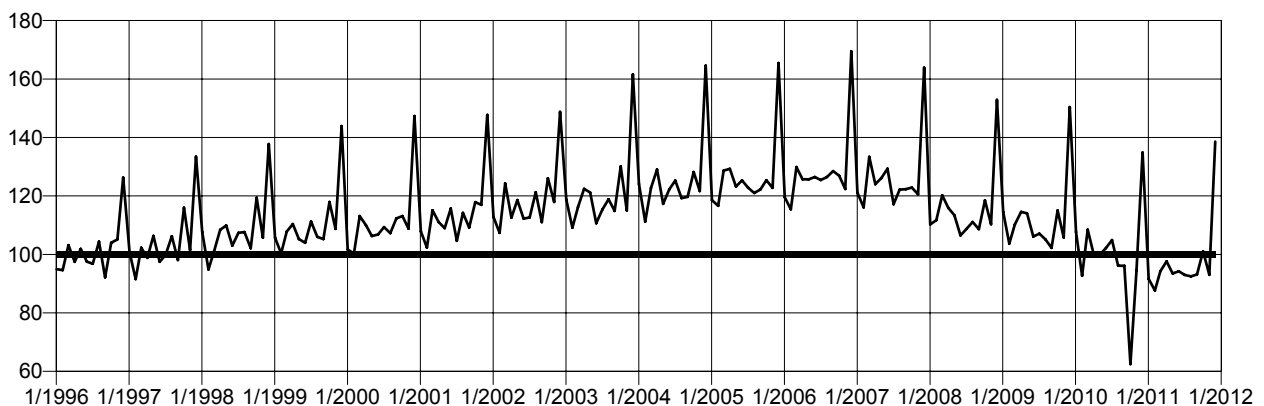
T2. Omzet van de grote distributieondernemingen :

Kettingindexcijfers - Basisjaar 1995 = 100

T2.1 Grootwarenhuizen met verschillende afdelingen

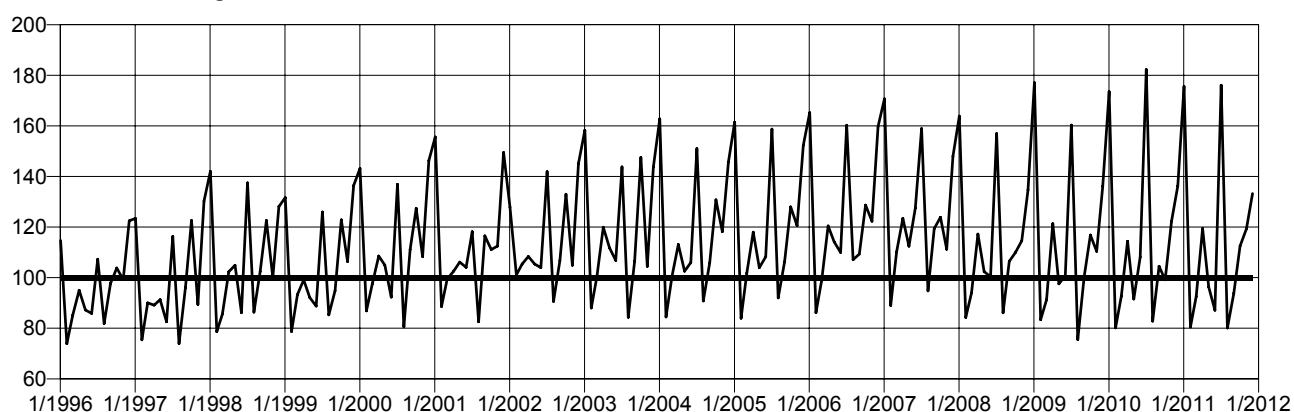
| | Totaal | | Voeding | | | | |
|-------------|--------------------|--------------|---------|-------------|---------------------|------------|-------|
| | Algemeen totaal | Niet voeding | Totaal | Bederfelijk | Niet bederfelijk | Restaurant | Tabak |
| 2003 | 122 | 125 | 121 | 122 | 117 | 174 | 106 |
| 2004 | 125 | 125 | 125 | 128 | 119 | 182 | 102 |
| 2005 | 124 | 123 | 127 | 129 | 121 | 188 | 103 |
| 2006 | 124 | 121 | 128 | 132 | 122 | 190 | 98 |
| 2007 | 124 | 121 | 127 | 131 | 119 | 192 | 89 |
| 2008 | 116 | 117 | 116 | 124 | 104 | 208 | 82 |
| 2009 | 113 | 115 | 112 | 119 | 102 | 202 | 79 |
| 2010 | 102 | 106 | 100 | 106 | 91 | 207 | 70 |
| 2011 | | | | | | | |
| Januari | 106 | 123 | 92 | 100 | 80 | 246 | 63 |
| Februari | 84 | 81 | 88 | 94 | 79 | 197 | 60 |
| Maart | 92 | 91 | 94 | 99 | 86 | 197 | 64 |
| April | 99 | 101 | 98 | 103 | 90 | 219 | 65 |
| Mei | 93 | 93 | 93 | 99 | 85 | 172 | 64 |
| Juni | 93 | 92 | 94 | 99 | 87 | 170 | 62 |
| Juli | 107 | 123 | 93 | 99 | 84 | 279 | 64 |
| Augustus | 90 | 88 | 92 | 99 | 83 | 180 | 62 |
| September | 91 | 89 | 93 | 97 | 87 | 231 | 60 |
| Oktober | 98 | 96 | 101 | 104 | 95 | 202 | 61 |
| November | 96 | 100 | 93 | 98 | 86 | 199 | 42 |
| December | 139 | 141 | 139 | 147 | 127 | 300 | 72 |

Totaal voeding



**T2. Omzet van de grote distributieondernemingen :
Kettingindexcijfers - Basisjaar 1995 = 100 - vervolg**
T2.1 Grootwarenhuizen met verschillende afdelingen (vervolg)
Textiel- en kledingsartikelen, schoenen

| | Totaal | Stoffen per meter | Boven- kleding heren en jongens | Boven- kleding dames en meisjes | Breigoed, ondergoed, hemden en hoeden | Garen en banden, patronen | Schoenen, pantoffels | Allerlei opschik- artikelen | Meubel- textiel |
|-------------|--------|----------------------|------------------------------------------|------------------------------------------|------------------------------------------------|---------------------------------|-------------------------|-----------------------------------|--------------------|
| 2003 | 118 | 107 | 132 | 130 | 111 | 62 | 103 | 171 | 91 |
| 2004 | 118 | 108 | 134 | 127 | 111 | 63 | 103 | 173 | 89 |
| 2005 | 120 | 105 | 138 | 137 | 108 | 60 | 102 | 183 | 91 |
| 2006 | 124 | 91 | 147 | 148 | 92 | | 126 | 240 | 83 |
| 2007 | 124 | 83 | 156 | 156 | 82 | | 126 | 258 | 76 |
| 2008 | 114 | 78 | 157 | 149 | 87 | | 93 | 188 | 50 |
| 2009 | 114 | 76 | 153 | 147 | 88 | | 91 | 195 | 50 |
| 2010 | 116 | 76 | 155 | 146 | 85 | | 89 | 216 | 48 |
| 2011 | | | | | | | | | |
| Januari | 176 | 101 | 278 | 236 | 129 | | 96 | 299 | 79 |
| Februari | 80 | 75 | 89 | 100 | 69 | | 48 | 166 | 33 |
| Maart | 92 | 60 | 110 | 131 | 71 | | 80 | 166 | 34 |
| April | 119 | 64 | 160 | 176 | 88 | | 101 | 218 | 34 |
| Mei | 96 | 61 | 122 | 127 | 72 | | 94 | 198 | 29 |
| Juni | 87 | 71 | 115 | 101 | 71 | | 73 | 173 | 30 |
| Juli | 176 | 93 | 263 | 234 | 135 | | 116 | 330 | 74 |
| Augustus | 80 | 59 | 86 | 100 | 61 | | 68 | 176 | 33 |
| September | 94 | 70 | 109 | 126 | 71 | | 77 | 176 | 36 |
| Oktober | 112 | 71 | 143 | 146 | 87 | | 100 | 178 | 47 |
| November | 119 | 68 | 171 | 155 | 90 | | 81 | 208 | 58 |
| December | 133 | 99 | 192 | 137 | 110 | | 87 | 204 | 72 |

Totaal textiel- en kledingsartikelen, schoenen


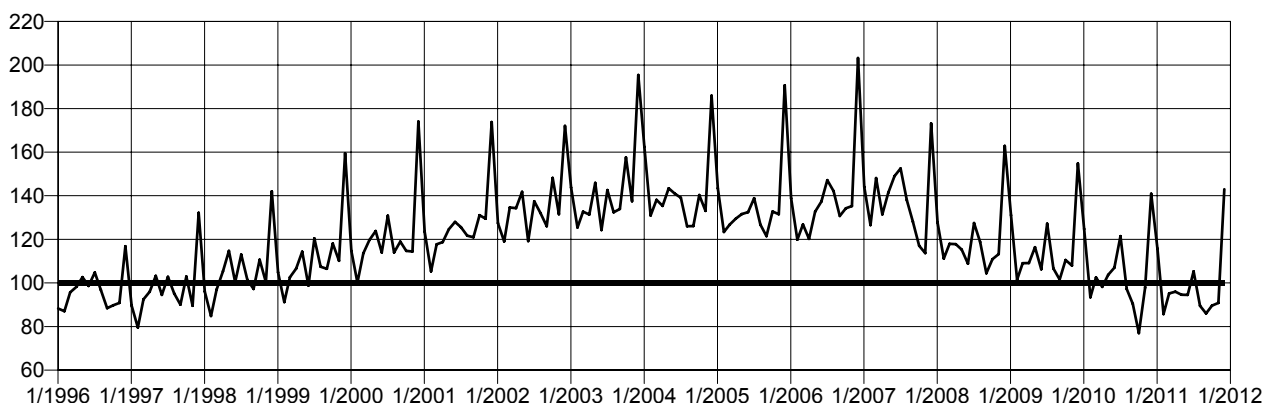
Evolutie van de vraag

T2. Omzet van de grote distributieondernemingen : Kettingindexcijfers - Basisjaar 1995 = 100 - vervolg

T2.1 Grootwarenhuizen met verschillende afdelingen (vervolg)

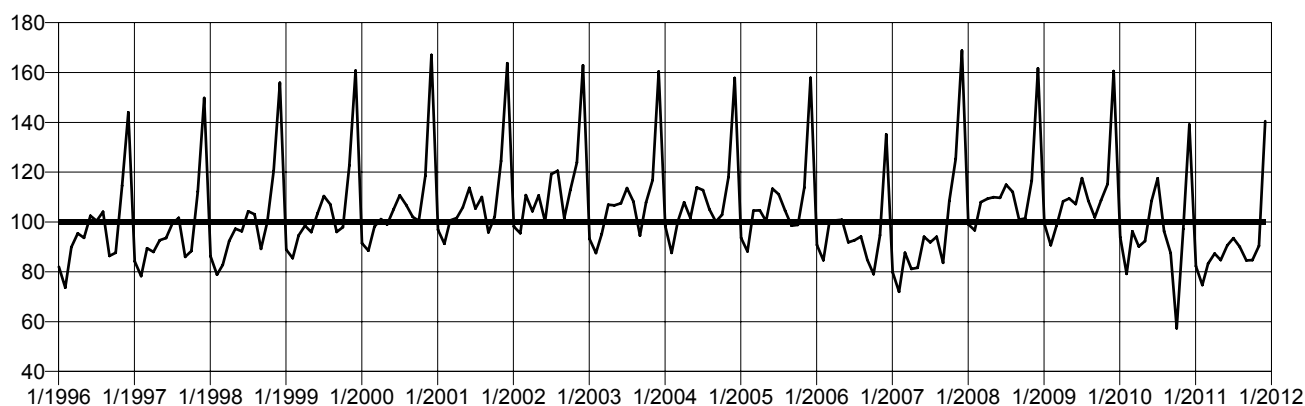
| | Huishoudartikelen | | | | Andere artikelen | | |
|-------------|-------------------|------------------------------------------|-------------------------|-----------------------------------|------------------|--------|------------------|
| | Totaal | Meubelen, lampen, sier- voorwerpen | Huishoud- toestellen | Andere huishoud- toestellen | Totaal | Boeken | Papier- waren |
| 2003 | 142 | 85 | 245 | 115 | 108 | 139 | 75 |
| 2004 | 142 | 89 | 261 | 106 | 109 | 140 | 74 |
| 2005 | 136 | 83 | 251 | 100 | 107 | 142 | 72 |
| 2006 | 139 | 73 | 260 | 103 | 96 | 119 | 71 |
| 2007 | 139 | 66 | 263 | 101 | 97 | 109 | 69 |
| 2008 | 120 | 70 | 236 | 81 | 112 | 101 | 65 |
| 2009 | 115 | 62 | 226 | 79 | 110 | 103 | 64 |
| 2010 | 105 | 58 | 205 | 72 | 96 | 88 | 60 |
| 2011 | | | | | | | |
| Januari | 116 | 55 | 255 | 64 | 82 | 75 | 54 |
| Februari | 86 | 42 | 167 | 60 | 75 | 70 | 45 |
| Maart | 95 | 47 | 167 | 77 | 83 | 72 | 42 |
| April | 96 | 52 | 156 | 85 | 87 | 79 | 36 |
| Mei | 95 | 58 | 169 | 74 | 85 | 71 | 41 |
| Juni | 95 | 50 | 183 | 66 | 91 | 85 | 41 |
| Juli | 105 | 53 | 206 | 73 | 93 | 89 | 60 |
| Augustus | 90 | 53 | 171 | 63 | 90 | 84 | 134 |
| September | 86 | 39 | 171 | 58 | 85 | 79 | 106 |
| Oktober | 90 | 46 | 178 | 61 | 85 | 80 | 53 |
| November | 91 | 46 | 182 | 60 | 90 | 90 | 51 |
| December | 143 | 87 | 287 | 93 | 140 | 155 | 79 |

Totaal huishoudartikelen



**T2. Omzet van de grote distributieondernemingen :
Kettingindexcijfers - Basisjaar 1995 = 100 - vervolg**
T2.1 Grootwarenhuizen met verschillende afdelingen (vervolg)

| | Andere artikelen | | | Cijfers berekend voor de E.G. | | | |
|-------------|---------------------------------------------|-----------------------------|------------------------------------|-------------------------------|----------------------------------------|-----------------------------------|------------------|
| | Foto- & cinematografische artik. en toebeh. | Reukwaren, toilet-artikelen | Speelgoed, sport- en reisartikelen | Voeding | Textiel en kledingsartikelen, schoenen | Meubilering- en huishoudartikelen | Andere artikelen |
| 2003 | 176 | 111 | 106 | 121 | 118 | 142 | 108 |
| 2004 | 193 | 112 | 106 | 125 | 118 | 142 | 109 |
| 2005 | 177 | 113 | 103 | 127 | 120 | 136 | 107 |
| 2006 | 150 | 114 | 77 | 128 | 124 | 139 | 96 |
| 2007 | 154 | 135 | 72 | 127 | 124 | 139 | 97 |
| 2008 | 210 | 184 | 73 | 116 | 114 | 120 | 112 |
| 2009 | 202 | 184 | 72 | 112 | 114 | 115 | 110 |
| 2010 | 145 | 162 | 66 | 100 | 116 | 105 | 96 |
| 2011 | | | | | | | |
| Januari | 120 | 145 | 49 | 92 | 176 | 116 | 82 |
| Februari | 100 | 136 | 41 | 88 | 80 | 86 | 75 |
| Maart | 103 | 148 | 58 | 94 | 92 | 95 | 83 |
| April | 107 | 150 | 70 | 98 | 119 | 96 | 87 |
| Mei | 110 | 151 | 60 | 93 | 96 | 95 | 85 |
| Juni | 126 | 163 | 62 | 94 | 87 | 95 | 91 |
| Juli | 131 | 161 | 62 | 93 | 176 | 105 | 93 |
| Augustus | 102 | 144 | 44 | 92 | 80 | 90 | 90 |
| September | 104 | 144 | 38 | 93 | 94 | 86 | 85 |
| Oktober | 93 | 151 | 56 | 101 | 112 | 90 | 85 |
| November | 115 | 140 | 87 | 93 | 119 | 91 | 90 |
| December | 284 | 200 | 124 | 139 | 133 | 143 | 140 |

Totaal andere artikelen


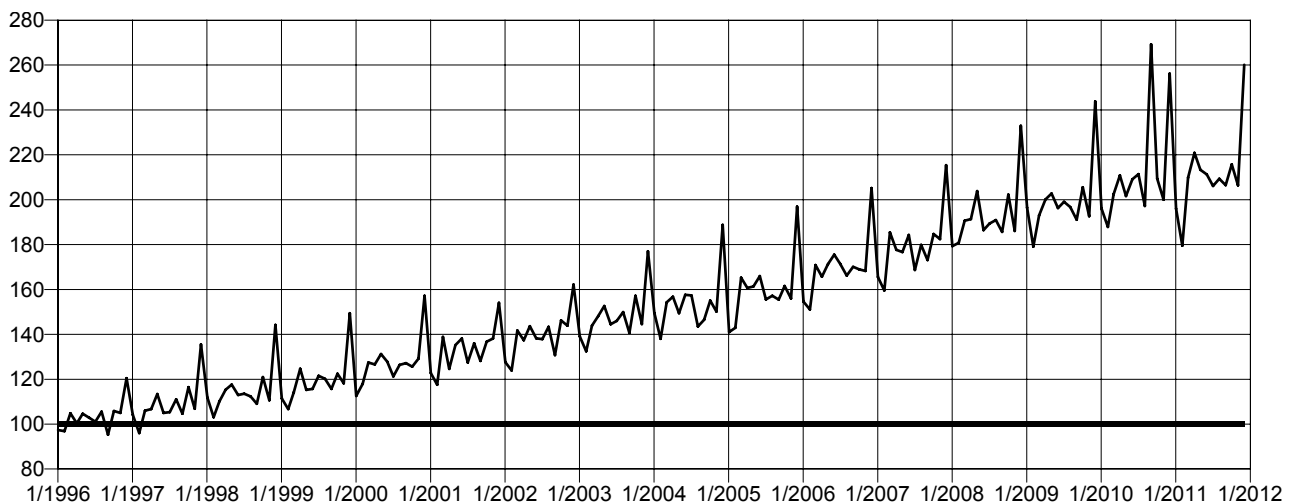
Evolutie van de vraag

T2. Omzet van de grote distributieondernemingen : Kettingindexcijfers - Basisjaar 1995 = 100 - vervolg

T2.2 Kleinhandelsondernemingen met bijhuizen

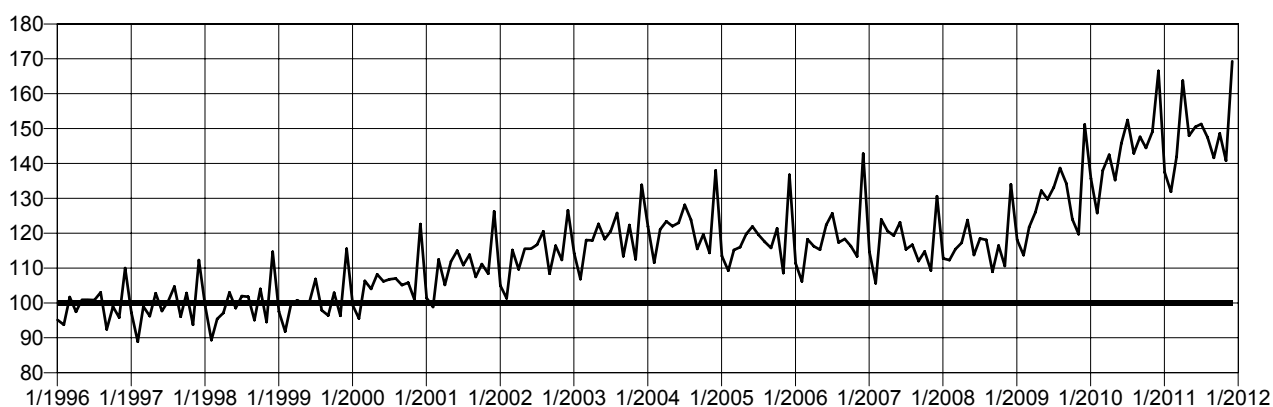
| | Totaal | | Voeding | Textiel- en kledingsartikelen, schoenen | | | Meubilering- en huishoudartikelen | Andere artikelen |
|-------------|-----------------|--------------|---------|-----------------------------------------|---------------------------|----------|-----------------------------------|------------------|
| | Algemeen totaal | Niet voeding | Totaal | Totaal | Textiel en kledingstukken | Schoenen | Totaal | Totaal |
| 2003 | 149 | 152 | 148 | 116 | 115 | 119 | 136 | 186 |
| 2004 | 156 | 160 | 154 | 119 | 119 | 121 | 148 | 197 |
| 2005 | 162 | 166 | 160 | 126 | 124 | 134 | 166 | 195 |
| 2006 | 174 | 182 | 170 | 133 | 132 | 136 | 172 | 226 |
| 2007 | 186 | 196 | 179 | 142 | 141 | 145 | 187 | 245 |
| 2008 | 195 | 199 | 193 | 145 | 146 | 140 | 185 | 249 |
| 2009 | 208 | 223 | 200 | 172 | 177 | 154 | 201 | 269 |
| 2010 | 224 | 242 | 213 | 216 | 228 | 171 | 164 | 284 |
| 2011 | | | | | | | | |
| Januari | 223 | 267 | 196 | 274 | 298 | 185 | 181 | 259 |
| Februari | 184 | 192 | 179 | 164 | 183 | 92 | 122 | 241 |
| Maart | 218 | 231 | 210 | 224 | 232 | 196 | 125 | 263 |
| April | 235 | 258 | 221 | 266 | 279 | 220 | 122 | 283 |
| Mei | 224 | 241 | 213 | 230 | 236 | 209 | 134 | 279 |
| Juni | 219 | 231 | 211 | 206 | 219 | 157 | 129 | 288 |
| Juli | 241 | 297 | 206 | 298 | 320 | 217 | 180 | 314 |
| Augustus | 217 | 229 | 209 | 203 | 224 | 127 | 138 | 281 |
| September | 219 | 240 | 206 | 237 | 256 | 168 | 136 | 263 |
| Oktober | 234 | 263 | 216 | 278 | 294 | 220 | 138 | 269 |
| November | 224 | 252 | 206 | 245 | 272 | 148 | 142 | 282 |
| December | 292 | 345 | 260 | 282 | 314 | 163 | 224 | 450 |

Totaal voeding



T2. Omzet van de grote distributieondernemingen :
Kettingindexcijfers - Basisjaar 1995 = 100 - vervolg
T2.3 Verkopen in supermarkten

| | K. M. O. - Supermarkten | | | Grote distributieondernemingen | | |
|-------------|-------------------------|----------------------|-----------------------------------------------|--------------------------------|----------------------|-----------------------------------------------|
| | Totaal | Bederfelijke voeding | Niet bederfelijke voeding en andere artikelen | Totaal | Bederfelijke voeding | Niet bederfelijke voeding en andere artikelen |
| 2003 | 119 | 145 | 94 | 138 | 143 | 133 |
| 2004 | 122 | 152 | 93 | 143 | 152 | 135 |
| 2005 | 118 | 150 | 86 | 147 | 149 | 145 |
| 2006 | 119 | 154 | 84 | 118 | 121 | 114 |
| 2007 | 117 | 153 | 81 | 119 | 122 | 115 |
| 2008 | 117 | 154 | 80 | 116 | 123 | 111 |
| 2009 | 129 | 172 | 85 | 125 | 131 | 120 |
| 2010 | 144 | 197 | 91 | 127 | 132 | 122 |
| 2011 | | | | | | |
| Januari | 137 | 187 | 88 | 121 | 129 | 113 |
| Februari | 132 | 181 | 83 | 109 | 114 | 105 |
| Maart | 142 | 193 | 91 | 127 | 133 | 122 |
| April | 164 | 230 | 98 | 135 | 142 | 128 |
| Mei | 148 | 201 | 96 | 129 | 137 | 123 |
| Juni | 150 | 204 | 98 | 130 | 136 | 125 |
| Juli | 151 | 204 | 99 | 127 | 134 | 121 |
| Augustus | 147 | 201 | 95 | 128 | 136 | 120 |
| September | 142 | 193 | 91 | 126 | 131 | 122 |
| Oktober | 149 | 203 | 95 | 131 | 138 | 126 |
| November | 141 | 190 | 92 | 125 | 124 | 126 |
| December | 169 | 228 | 111 | 165 | 171 | 159 |

Totaal K. M. O. - Supermarkten


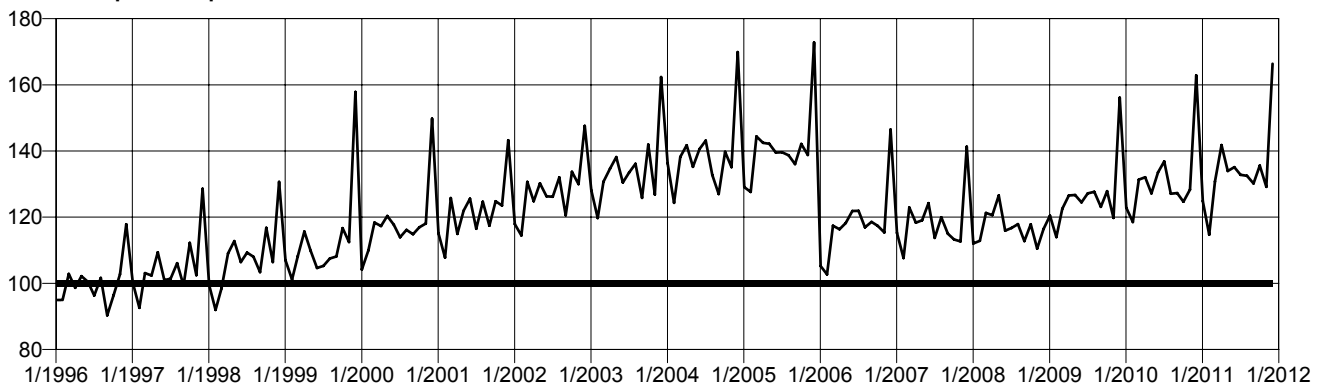
Evolutie van de vraag

T2. Omzet van de grote distributieondernemingen : Kettingindexcijfers - Basisjaar 1995 = 100 - vervolg

T2.4 Verkopen in zelfbedieningszaken

| | Totaal verkopen in supermarkten | | | Algemeen totaal van de verkopen in zelfbedieningszaken | | | |
|-------------|---------------------------------|----------------------|-----------------------------------------------|-------------------------------------------------------------------------------|--------|-------------------------|---------------------------------|
| | Totaal | Bederfelijke voeding | Niet bederfelijke voeding en andere artikelen | Andere verkopen in zelfbedieningszaken van de grote distributie-ondernemingen | Totaal | K. M. O. - Supermarkten | Grote distributie ondernemingen |
| 2003 | 134 | 144 | 125 | 139 | 135 | 119 | 138 |
| 2004 | 139 | 152 | 127 | 150 | 140 | 122 | 144 |
| 2005 | 141 | 150 | 133 | 142 | 141 | 118 | 147 |
| 2006 | 118 | 129 | 108 | 115 | 119 | 123 | 117 |
| 2007 | 119 | 130 | 109 | 116 | 119 | 121 | 118 |
| 2008 | 117 | 130 | 105 | 132 | 120 | 121 | 119 |
| 2009 | 126 | 141 | 113 | 140 | 130 | 134 | 128 |
| 2010 | 131 | 148 | 116 | 125 | 132 | 151 | 127 |
| 2011 | | | | | | | |
| Januari | 125 | 143 | 108 | 98 | 123 | 144 | 118 |
| Februari | 115 | 131 | 101 | 96 | 114 | 138 | 107 |
| Maart | 131 | 147 | 116 | 85 | 127 | 149 | 121 |
| April | 142 | 163 | 123 | 105 | 139 | 171 | 131 |
| Mei | 134 | 152 | 118 | 115 | 134 | 155 | 127 |
| Juni | 135 | 153 | 119 | 132 | 137 | 158 | 131 |
| Juli | 133 | 151 | 117 | 131 | 134 | 158 | 128 |
| Augustus | 133 | 152 | 115 | 123 | 133 | 154 | 127 |
| September | 130 | 146 | 116 | 121 | 132 | 148 | 126 |
| Oktober | 136 | 153 | 120 | 113 | 136 | 156 | 129 |
| November | 129 | 140 | 120 | 111 | 130 | 154 | 123 |
| December | 166 | 185 | 150 | 182 | 172 | 185 | 168 |

Totaal verkopen in supermarkten

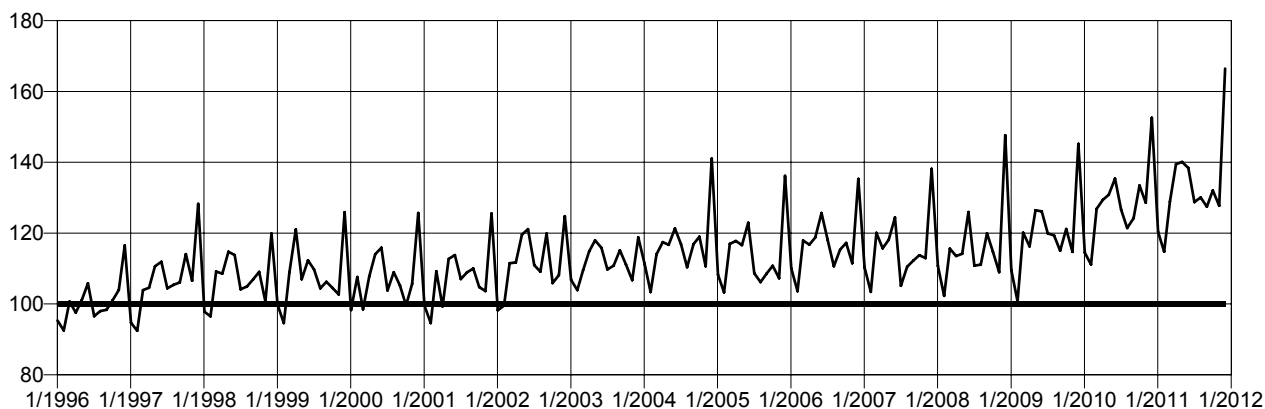


T2. Omzet van de grote distributieondernemingen :
Kettingindexcijfers - Basisjaar 1995 = 100 - vervolg

T2.5 Andere kleinhandelondernemingen

| | Totaal | Voedingsmiddelen en tabak | Textiel- en kledingsartikelen, schoenen | Meubilering- en huishoudartikelen | Andere artikelen |
|-------------|--------|------------------------------|-----------------------------------------------|--------------------------------------|------------------|
| 2003 | 117 | 112 | 105 | 110 | 128 |
| 2004 | 119 | 117 | 107 | 115 | 127 |
| 2005 | 120 | 114 | 109 | 118 | 129 |
| 2006 | 126 | 117 | 119 | 131 | 130 |
| 2007 | 131 | 115 | 148 | 138 | 130 |
| 2008 | 125 | 116 | 111 | 120 | 138 |
| 2009 | 138 | 120 | 158 | 144 | 133 |
| 2010 | 144 | 128 | 164 | 132 | 143 |
| 2011 | | | | | |
| Januari | 144 | 120 | 205 | 124 | 137 |
| Februari | 133 | 115 | 127 | 118 | 137 |
| Maart | 153 | 129 | 182 | 136 | 149 |
| April | 153 | 139 | 191 | 140 | 143 |
| Mei | 155 | 140 | 160 | 144 | 152 |
| Juni | 149 | 138 | 148 | 139 | 147 |
| Juli | 154 | 129 | 200 | 146 | 148 |
| Augustus | 140 | 130 | 139 | 130 | 137 |
| September | 152 | 127 | 186 | 138 | 149 |
| Oktober | 159 | 132 | 191 | 148 | 156 |
| November | 144 | 128 | 140 | 136 | 142 |
| December | 183 | 166 | 167 | 160 | 197 |

Andere kleinhandelondernemingen - Voedingsmiddelen en tabak



Evolutie van de vraag

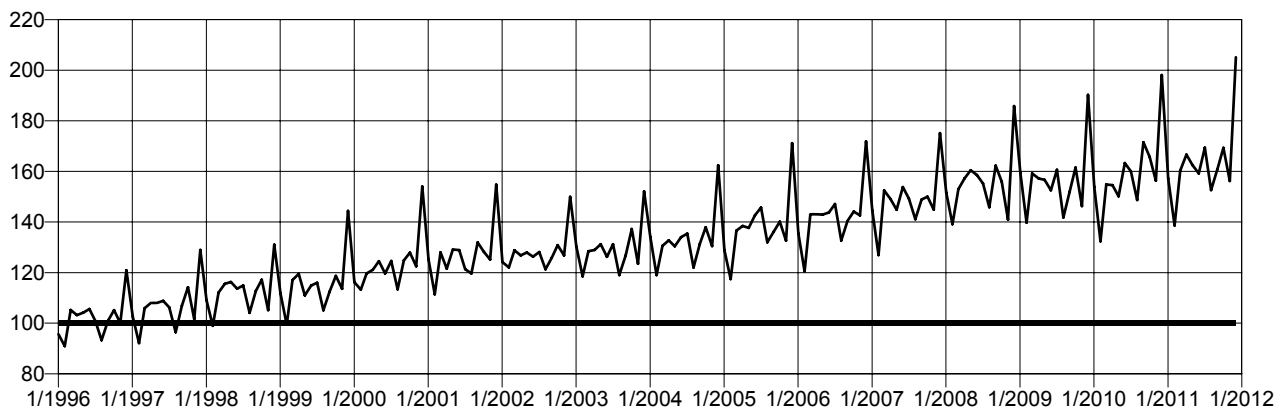
T2. Omzet van de grote distributieondernemingen :

Kettingindexcijfers - Basisjaar 1995 = 100 - vervolg en einde

T2.6 Totale kleinhandel & Nieuwe personenwagens

| | Totale kleinhandel | | | | | Nieuwe personenwagens | | |
|-------------|--------------------|-------------------------|------------------------------|----------------------------------------------------|---------------------------------------------|-----------------------|--------|------------------|
| | Waarde | Hoe- veelheid (1) | Voedings- middelen (2) | Textiel- en kledings- artikelen, schoenen | Meubilering en huishoud- artikelen | Andere artikelen | Waarde | Hoe- veelheid |
| 2003 | 129 | 116 | 129 | 120 | 123 | 143 | 156 | 124 |
| 2004 | 133 | 118 | 135 | 123 | 128 | 143 | 169 | 131 |
| 2005 | 138 | 121 | 137 | 128 | 142 | 146 | 171 | 130 |
| 2006 | 142 | 123 | 140 | 139 | 149 | 150 | | |
| 2007 | 148 | 125 | 143 | 165 | 158 | 148 | | |
| 2008 | 156 | 129 | 147 | 169 | 168 | 153 | | |
| 2009 | 156 | 126 | 146 | 174 | 160 | 152 | | |
| 2010 | 159 | 127 | 155 | 185 | 153 | 164 | | |
| 2011 | | | | | | | | |
| Januari | 157 | 124 | 145 | 228 | 150 | 145 | | |
| Februari | 139 | 109 | 134 | 135 | 134 | 147 | | |
| Maart | 160 | 126 | 152 | 196 | 152 | 165 | | |
| April | 167 | 131 | 163 | 217 | 157 | 164 | | |
| Mei | 162 | 127 | 156 | 184 | 159 | 180 | | |
| Juni | 159 | 125 | 157 | 166 | 155 | 170 | | |
| Juli | 169 | 133 | 153 | 230 | 175 | 180 | | |
| Augustus | 153 | 120 | 153 | 153 | 151 | 156 | | |
| September | 161 | 126 | 150 | 202 | 156 | 171 | | |
| Oktober | 169 | 132 | 157 | 219 | 165 | 171 | | |
| November | 156 | 121 | 150 | 168 | 153 | 159 | | |
| December | 205 | 159 | 195 | 201 | 191 | 262 | | |

Totale kleinhandel - Waarde



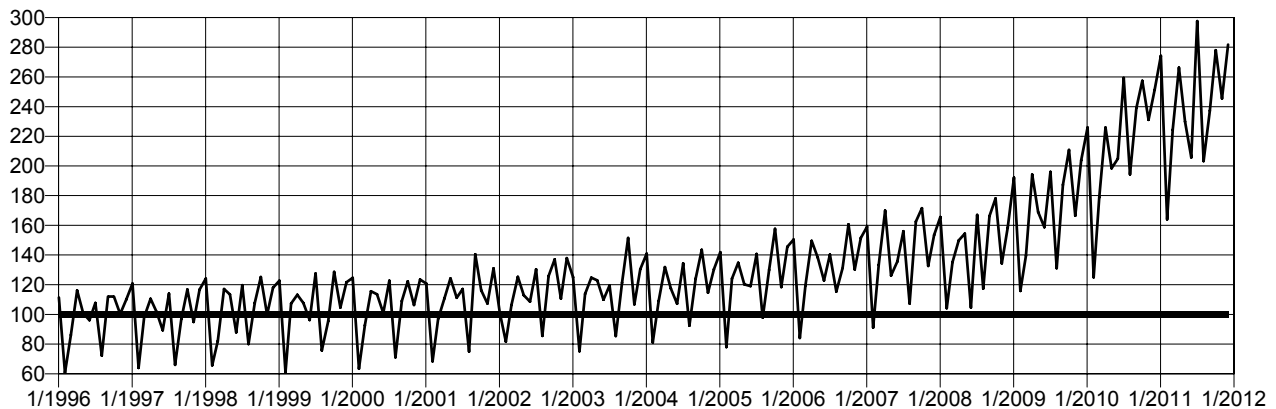
(1) Bedrijven met ten minste vijf detailhandel.

(2) Voor de kleinhandelsondernemingen zijn de tabaksproducten bij de voedingsproducten gevoegd.

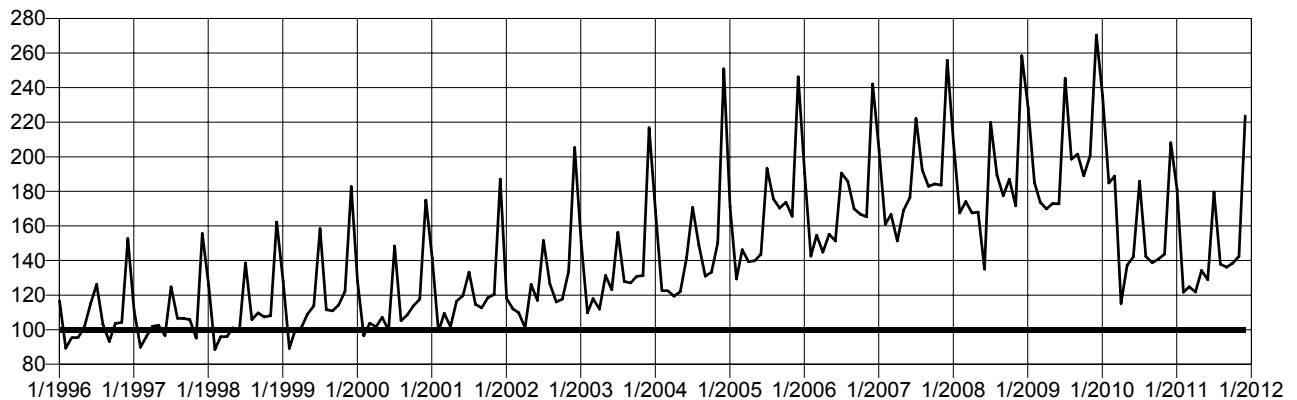
T2. Omzet van de grote distributieondernemingen :
Kettingindexcijfers - Basisjaar 1995 = 100

Kleinhandelondernemingen met bijhuizen

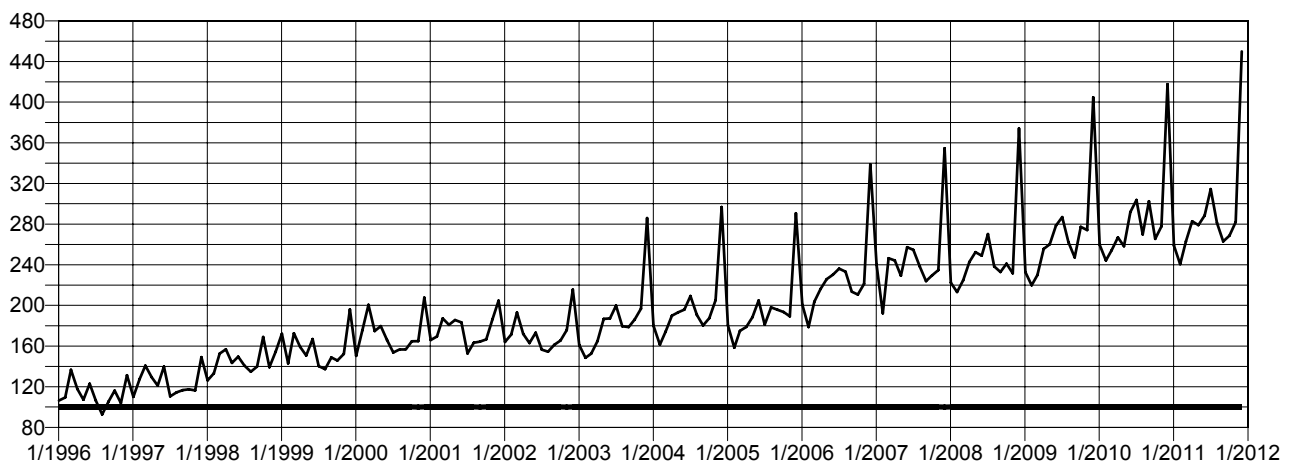
Totaal textiel- en kledingsartikelen, schoenen



Totaal meubilering- en huishoudartikelen



Totaal andere artikelen



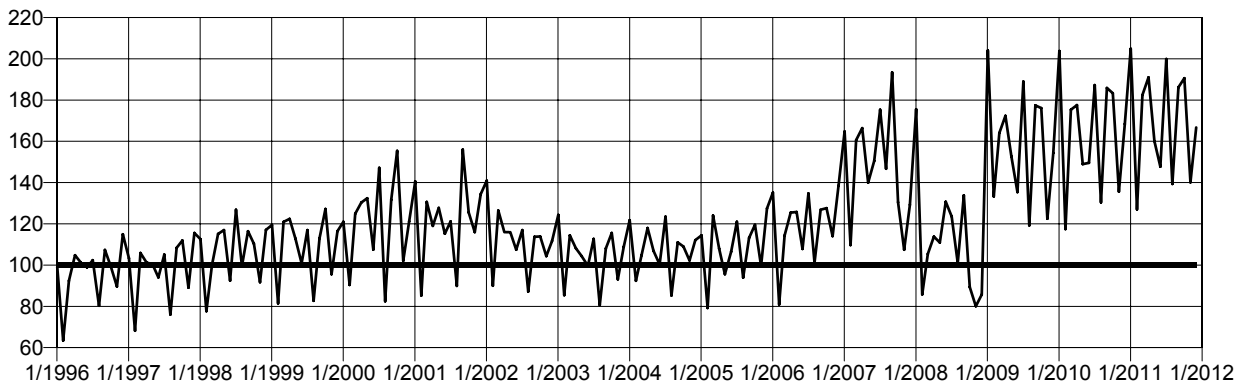
Evolutie van de vraag

T2. Omzet van de grote distributieondernemingen :

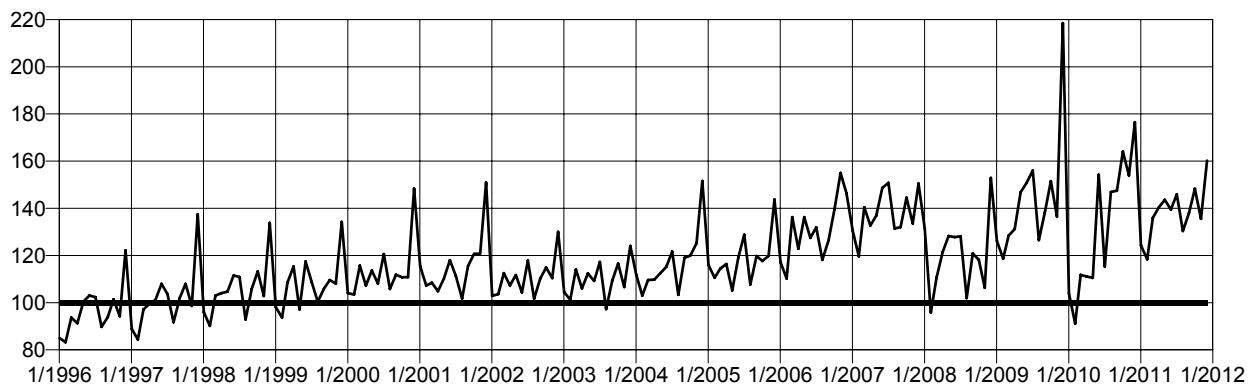
Kettingindexcijfers - Basisjaar 1995 = 100

Andere kleinhandelondernemingen

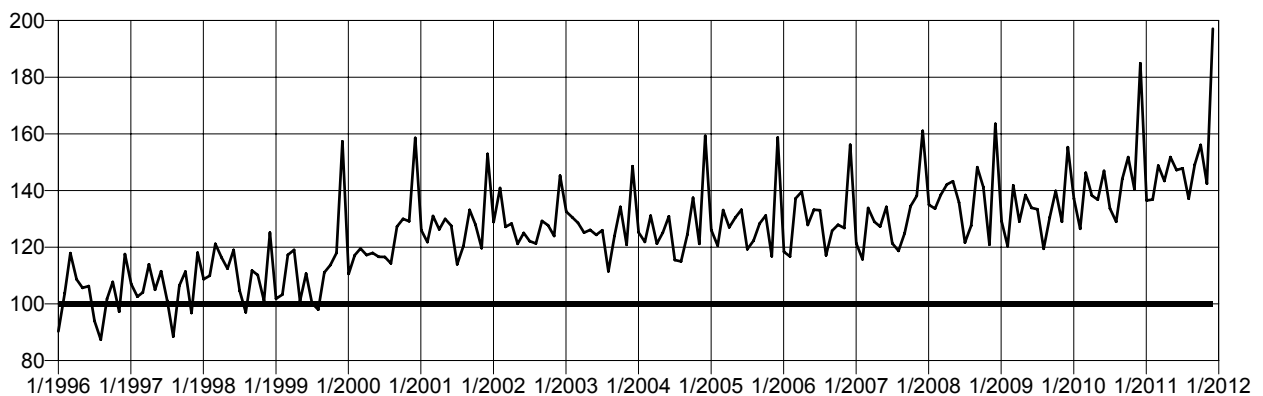
Totaal textiel- en kledingsartikelen, schoenen



Meubilering- en huishoudartikelen



Andere artikelen



Prijzen, lonen

Algemene informatie

Het indexcijfer van de consumptieprijzen is een economische indicator, die tot hoofdtaak heeft op objectieve wijze de prijsevolutie in de tijd weer te geven van een korf van goederen en diensten die door de gezinnen worden aangekocht en als representatief voor hun verbruiksgewoonten worden beschouwd. Het indexcijfer meet niet zozeer het prijsniveau van deze korf voor een bepaalde periode, maar wel de schommeling van dit niveau tussen twee periodes, waarbij de eerste periode als vergelijkingsbasis geldt. Deze verandering in het prijsniveau wordt bovendien niet in absolute, maar in relatieve waarde gemeten. Het indexcijfer van de consumptieprijzen kan worden bepaald als honderd maal de verhouding tussen de waargenomen prijzen van een waaier van goederen en diensten op een gegeven ogenblik en de prijzen van dezelfde goederen en diensten, waargenomen onder dezelfde omstandigheden in de loop van de referentieperiode, die als vergelijkingsbasis wordt gekozen. De prijswaarnemingen vinden steeds plaats in dezelfde regio's.

Statistisch gebied

3.2.02. Prijzen

Verwante statistiek(en)

Databank geneesmiddelen en databank beheer van dossiers geneesmiddelen; Gemiddelde prijs van de verdeling van drinkbaar water; Prijzen bejaardenopvang; Databank geneesmiddelen; Databank beheer van dossiers geneesmiddelen; Koopkrachtpariteiten; Index van de invoerprijzen

Trefwoorden

-

Datum bijwerking van het document 19/04/2011**Frequentie**

Maandelijks

Tijdigheid

Resultaten beschikbaar onmiddellijk na de referentieperiode

Referentiewetteksten

Geen referentiewetteksten

Dragers voor de verspreidingPublicatie op het internet (www.statbel.fgov.be); Persbericht; be.STAT

Methodologische toelichting

Begrippen, definities en classificaties

| | |
|-----------------------|--------------------------------------------------------------------------------------------------------------------------------------------------------------------------------------------------------------------------------------------------------------------------|
| Begrippen | Gewicht (CPI); Prijs (CPI); Consumptieprijsindex (CPI); Gezondheidsindex; Geharmoniseerde prijsindex (GICP); Inflatie; Consumptieprijsindex - 4 groepen; Consumptieprijsindex zonder petroleum produkten; Consumptieprijsindex zonder energieprodukten; Afgevlakte index |
| Classificaties | COICOP |

Bereik

| | |
|-----------------------------------|-----------------------------|
| Geografisch bereik | België |
| Eerste beschikbare periode | Januari 1995 |
| Statistische eenheid | Privé-huishoudens |
| Statistische populatie | Belgische privé huishoudens |

Basisgegevens

| | |
|-----------------------------------|-----------------------------------------------------------------------------------------------------------------------------------------------------------------------------|
| Enquêtes | Huishoudbudgetonderzoek; Maandelijkse opname van de consumptieprijzen; Enquête 'niet-sociale huur'; Enquête 'sociale huur'; Verschillende bronnen (Internet, catalogi, ...) |
| Administratieve gegevens | - |
| Statistische producten | - |
| Basisperiode | - |
| Methoden van samenstelling | - |
| Correcties | - |

Andere punten

Opmerking Vertrouwelijkheid consumptieprijsindexen

Hoewel de rubrieken in de index worden gepubliceerd en dus algemeen bekend zijn, wordt de exacte definitie van de goederen en diensten geheim gehouden. Deze vertrouwelijkheid moet elke poging voorkomen om de index te manipuleren, door doelbewuste acties op bepaalde goederen en diensten. De vertrouwelijkheid van de definities zorgt dus voor de objectiviteit van de index.

Opmerking betreffende 'eerste beschikbare periode' Consumptieprijsindexen

Globale indexcijfers vanaf 1920 ; Op groeps- en productniveau vanaf januari 1984.

Definities

Gewicht (CPI)

Gewicht in de korf van goederen en diensten bepaald aan de hand van de resultaten van het huishoudgetonderzoek

Prijs (CPI)

De prijs wordt gedefinieerd als de waarde van een producteenheid waarvan de hoeveelheden helemaal gelijkwaardig zijn zowel vanuit een fysisch standpunt als wat een aantal kwalitatieve kenmerken betreft.

De gemiddelde prijzen worden pas na verloop van 3 maanden gepubliceerd. Hoewel de productenkorf van het indexcijfer wordt gepubliceerd, blijft de formulering van de artikelen zeer algemeen. De precieze omschrijvingen worden geheim gehouden. De discretie inzake de productdefinities garandeert de objectiviteit van het indexcijfer.

Consumptieprijsindex (CPI)

Het indexcijfer van de consumptieprijzen is een economische indicator, die tot hoofdtaak heeft op objectieve wijze de prijsevolutie in de tijd weer te geven van een korf van goederen en diensten die door de gezinnen worden aangekocht en als representatief voor hun gebruiksgewoonten worden beschouwd.

Gezondheidsindex

Het gezondheidsindexcijfer is afgeleid uit het indexcijfer van de consumptieprijzen en is gepubliceerd sinds januari 1994.

De actuele waarde van dit indexcijfer wordt bekomen door een aantal producten uit de korf van het indexcijfer van de consumptieprijzen te halen, met name alcoholische dranken (in de winkel gekocht of in een café geconsumeerd), tabakswaaren en motorbrandstoffen, met uitzondering van LPG.

Geharmoniseerde prijsindex (GICP)

Het geharmoniseerde indexcijfer van de consumptieprijzen (GICP) werd in 1997 opgericht om over een vergelijkbare meting van de inflatie tussen de deelnemende landen uit de toekomstige eurozone te beschikken. Sinds het begin van de euro is het GICP één van de belangrijkste meetinstrumenten van de Europese Centrale Bank (ECB) bij het voeren van haar monetaire beleid. De opgenomen prijzen zijn de prijzen zoals ze werkelijk door de consumenten worden gedragen inclusief bv. de belastingen op de producten, zoals de belasting op de toegevoegde waarde, en houden rekening met de koopjesperiodes.

Inflatie

Inflatie wordt gedefinieerd als de verhouding tussen de waarde van het indexcijfer van de consumptieprijzen van een gegeven maand en het indexcijfer van dezelfde maand het jaar voordien. De inflatie meet dus het tempo waarin het algemene niveau van de prijzen evolueert.

Consumptieprijsindex - 4 groepen

De indexen van de 4 groepen zijn onderverdelingen van de consumptieprijsindex naar 4 uitgavengroepen (voedingsmiddelen, niet-voedingsmiddelen, diensten en huur)

Consumptieprijsindex zonder petroleum producten

Dit indexcijfer wordt berekend door de volgende producten uit het indexcijfer van de consumptieprijzen te halen :
butaan, propaan, vloeibare brandstoffen en motorbrandstoffen.

Consumptieprijsindex zonder energieproducten

Dit indexcijfer wordt berekend door de volgende producten uit het indexcijfer van de consumptieprijzen te halen :
elektriciteit, aardgas, butaan, propaan, vloeibare brandstoffen, vaste brandstoffen en motorbrandstoffen.

Afgevlakte index

De afgevlakte index komt overeen met het rekenkundige gemiddelde van de gezondheidsindex van de laatste 4 maanden. De afgevlakte index wordt gebruikt voor de vergelijking met de spilindexen en voor de indexatie van de lonen. Als de spilindex de spilindex overschrijdt, stijgen de uitkeringen met 2% in de maand volgend op overschrijding van de spilindex. De lonen in de publieke sector stijgen ook met 2%, 2 maand na overschrijden van de spilindex.

COICOP

Nomenclatuur van de functies van het individuele verbruik

Conjunctuurindicatoren

INDEXCIJFERS VAN DE CONSUMTIEPRIJZEN

| | Algemeen indexcijfer | | | Gezondheidsindex | | Voeding- middelen (1) | Niet- voeding- middelen | Diensten | Huur |
|---------------------------|----------------------|----------|----------|------------------|----------|-----------------------------|-------------------------------|----------|--------|
| | Base | | | 2004=100 | 1996=100 | | | | |
| | 2004=100 | 1996=100 | 1988=100 | | | | | | |
| Basis: 1981 = 100 | | | | | | | | | |
| 1988 | 70,84 | 81,40 | 99,91 | - | - | 133,88 | 131,91 | 138,59 | 145,85 |
| 1989 | 73,03 | 83,93 | 103,01 | - | - | 138,07 | 136,37 | 142,14 | 151,24 |
| 1990 | 75,55 | 86,82 | 106,56 | - | - | 143,18 | 141,17 | 146,69 | 156,08 |
| Basis: 1988 = 100 | | | | | | | | | |
| 1991 | 77,98 | 89,62 | 109,99 | - | - | 108,88 | 110,20 | 110,46 | 109,49 |
| 1992 | 79,87 | 91,79 | 112,66 | - | - | 108,75 | 111,86 | 115,07 | 115,93 |
| 1993 | 82,07 | 94,32 | 115,76 | - | - | 107,89 | 115,20 | 119,45 | 122,05 |
| 1994 | 84,03 | 96,56 | 118,51 | 85,11 | 96,83 | 109,82 | 117,57 | 122,52 | 127,61 |
| 1995 | 85,26 | 97,98 | 120,25 | 86,44 | 98,34 | 111,15 | 118,52 | 124,99 | 131,29 |
| 1996 | 87,02 | 100,00 | 122,73 | 87,87 | 99,97 | 111,85 | 121,34 | 127,92 | 134,54 |
| 1997 | 88,43 | 101,63 | 124,73 | 89,03 | 101,29 | 114,31 | 123,16 | 129,81 | 136,80 |
| Basis : 1996 = 100 | | | | | | | | | |
| 1998 | 89,27 | 102,60 | 125,92 | 90,16 | 102,58 | 104,08 | 101,04 | 103,85 | 102,87 |
| 1999 | 90,27 | 103,75 | 127,33 | 91,02 | 103,54 | 104,29 | 102,30 | 105,48 | 104,34 |
| 2000 | 92,57 | 106,39 | 130,57 | 92,73 | 105,49 | 105,19 | 106,26 | 107,60 | 105,85 |
| 2001 | 94,86 | 109,02 | 133,80 | 95,27 | 108,38 | 109,64 | 108,08 | 110,24 | 107,87 |
| 2002 | 96,42 | 110,81 | 136,00 | 96,97 | 110,32 | 112,05 | 108,72 | 113,18 | 110,52 |
| 2003 | 97,95 | 112,57 | 138,16 | 98,38 | 111,92 | 114,33 | 110,01 | 115,16 | 112,97 |
| 2004 | 100,00 | 114,93 | 141,06 | 99,98 | 113,74 | 116,09 | 112,46 | 117,88 | 115,10 |
| 2005 | 102,79 | 118,13 | 144,98 | 102,15 | 116,21 | 118,33 | 116,51 | 120,65 | 117,39 |
| Basis : 2004 = 100 | | | | | | | | | |
| 2006 | 104,63 | 120,25 | 147,58 | 103,95 | 118,26 | 104,19 | 105,21 | 103,85 | 105,56 |
| 2007 | 106,53 | 122,44 | 150,27 | 105,79 | 120,35 | 107,96 | 106,28 | 105,82 | 107,44 |
| 2008 | 111,32 | 127,94 | 157,01 | 110,26 | 125,44 | 114,25 | 112,60 | 107,94 | 109,48 |
| 2009 | 111,26 | 127,87 | 156,93 | 110,90 | 126,18 | 115,46 | 109,54 | 111,02 | 111,68 |
| 2010 | 113,69 | 130,67 | 160,36 | 112,76 | 128,29 | 117,23 | 113,01 | 112,60 | 112,92 |
| 2011 | 117,71 | 135,28 | 166,03 | 116,21 | 132,21 | 120,08 | 118,95 | 115,11 | 114,13 |

(1) Dranken inbegrepen.

Thematische directie economie - Tel: 02/ 277.51.11 - E-mail: ind@economie.fgov.be.

Bron: Thematische directie economie, FOD Economie, K.M.O., Middenstand en Energie.

Conjunctuurindicatoren

INDEXCIJFERS VAN DE CONSUMTIEPRIJZEN

| | Algemeen indexcijfer | | | Gezondheidsindex | | Voeding- middelen (1) | Niet- voeding- middelen | Diensten | Huur |
|---------------------------|----------------------|----------|----------|------------------|----------|-----------------------------|-------------------------------|----------|--------|
| | Base | | | | | | | | |
| | 2004=100 | 1996=100 | 1988=100 | 2004=100 | 1996=100 | | | | |
| Basis : 2004 = 100 | | | | | | | | | |
| 2009 | | | | | | | | | |
| Januari | 111,36 | 127,99 | 157,07 | 111,45 | 126,80 | 116,46 | 110,58 | 109,38 | 110,79 |
| Februari | 111,74 | 128,42 | 157,61 | 111,75 | 127,14 | 116,37 | 110,57 | 110,67 | 110,91 |
| Maart | 111,10 | 127,69 | 156,71 | 111,07 | 126,36 | 116,20 | 109,29 | 110,49 | 111,21 |
| April | 111,33 | 127,95 | 157,03 | 111,17 | 126,48 | 116,50 | 109,58 | 110,59 | 111,44 |
| Mei | 111,25 | 127,86 | 156,92 | 110,96 | 126,24 | 116,38 | 109,34 | 110,73 | 111,52 |
| Juni | 111,04 | 127,62 | 156,62 | 110,50 | 125,72 | 115,44 | 108,93 | 111,18 | 111,85 |
| Juli | 110,97 | 127,54 | 156,52 | 110,48 | 125,69 | 114,96 | 108,54 | 111,76 | 112,03 |
| Augustus | 111,31 | 127,93 | 157,00 | 110,66 | 125,90 | 114,48 | 109,61 | 111,66 | 111,90 |
| September | 111,02 | 127,60 | 156,59 | 110,46 | 125,67 | 114,30 | 109,10 | 111,53 | 112,15 |
| Oktober | 111,07 | 127,65 | 156,66 | 110,64 | 125,88 | 114,66 | 109,05 | 111,53 | 112,15 |
| November | 111,36 | 127,99 | 157,07 | 110,75 | 126,00 | 114,97 | 109,87 | 111,09 | 112,09 |
| December | 111,54 | 128,19 | 157,33 | 110,96 | 126,24 | 114,79 | 110,02 | 111,57 | 112,13 |
| Basis : 2004 = 100 | | | | | | | | | |
| 2010 | | | | | | | | | |
| Januari | 112,05 | 128,78 | 158,05 | 111,36 | 126,69 | 116,16 | 110,86 | 111,12 | 112,45 |
| Februari | 112,52 | 129,32 | 158,71 | 111,90 | 127,31 | 116,52 | 111,14 | 111,98 | 112,50 |
| Maart | 112,94 | 129,80 | 159,30 | 112,11 | 127,55 | 117,14 | 112,01 | 111,66 | 112,72 |
| April | 113,33 | 130,25 | 159,85 | 112,34 | 127,81 | 117,27 | 112,71 | 111,85 | 112,72 |
| Mei | 113,78 | 130,77 | 160,49 | 112,72 | 128,24 | 117,58 | 113,37 | 112,17 | 112,83 |
| Juli | 113,82 | 130,81 | 160,54 | 112,86 | 128,40 | 117,08 | 112,80 | 113,41 | 112,98 |
| Augustus | 113,89 | 130,89 | 160,64 | 112,94 | 128,49 | 117,06 | 113,03 | 113,33 | 113,07 |
| September | 114,25 | 131,31 | 161,15 | 113,29 | 128,89 | 117,55 | 113,65 | 113,25 | 113,10 |
| Oktober | 114,41 | 131,49 | 161,38 | 113,46 | 129,08 | 117,61 | 113,92 | 113,36 | 113,16 |
| November | 114,55 | 131,65 | 161,57 | 113,55 | 129,19 | 117,74 | 114,24 | 113,24 | 113,20 |
| December | 115,00 | 132,17 | 162,21 | 113,84 | 129,52 | 117,87 | 115,26 | 113,16 | 113,30 |
| Basis : 2004 = 100 | | | | | | | | | |
| 2011 | | | | | | | | | |
| Januari | 115,66 | 132,93 | 163,14 | 114,38 | 130,13 | 118,59 | 115,85 | 113,98 | 113,48 |
| Februari | 116,33 | 133,70 | 164,08 | 115,05 | 130,89 | 119,09 | 116,81 | 114,42 | 113,67 |
| Maart | 116,91 | 134,36 | 164,90 | 115,39 | 131,28 | 118,93 | 117,94 | 114,74 | 113,81 |
| April | 117,20 | 134,70 | 165,31 | 115,57 | 131,48 | 119,62 | 118,35 | 114,63 | 113,94 |
| Mei | 117,59 | 135,15 | 165,86 | 115,98 | 131,95 | 120,09 | 118,99 | 114,67 | 114,13 |
| Juni | 117,95 | 135,56 | 166,37 | 116,43 | 132,46 | 120,38 | 119,37 | 115,08 | 114,19 |
| Juli | 118,09 | 135,72 | 166,57 | 116,61 | 132,67 | 120,49 | 119,20 | 115,72 | 114,21 |
| Augustus | 117,99 | 135,61 | 166,42 | 116,49 | 132,53 | 120,02 | 119,26 | 115,61 | 114,21 |
| September | 118,31 | 135,97 | 166,88 | 116,73 | 132,80 | 120,17 | 120,10 | 115,30 | 114,35 |
| Oktober | 118,49 | 136,18 | 167,13 | 116,96 | 133,07 | 120,58 | 120,16 | 115,53 | 114,54 |
| November | 118,96 | 136,72 | 167,79 | 117,40 | 133,57 | 121,54 | 120,70 | 115,69 | 114,51 |
| December | 119,01 | 136,78 | 167,86 | 117,52 | 133,70 | 121,51 | 120,68 | 115,89 | 114,53 |

(1) Dranken inbegrepen.

Thematische directie economie - Tel: 02/ 277.51.11 - E-mail: ind@economie.fgov.be.

Bron: Thematische directie economie, FOD Economie, K.M.O., Middenstand en Energie.

Prijzen

Indexcijfers van de consumtieprijzen per product Basis : 2004 = 100

| Aard der producten | Wegings- coëfficiënt in ‰ | 2010 | | |
|-------------------------------------------------------------------------|---------------------------------|---------------|---------------|---------------|
| | | januari | februari | maart |
| A. Voedingsmiddelen en dranken | 192,34 | 116,16 | 116,52 | 117,14 |
| 1. Voedingsmiddelen | 156,60 | 117,33 | 117,72 | 118,49 |
| A. Brood en Granen | 31,04 | 123,93 | 124,25 | 124,28 |
| B. Vlees | 46,27 | 112,80 | 113,27 | 113,50 |
| C. Vis | 9,50 | 119,44 | 119,40 | 120,06 |
| D. Melk, kaas en eieren | 21,18 | 120,22 | 120,17 | 119,94 |
| E. Olien en vetten | 3,87 | 122,85 | 124,99 | 123,10 |
| F. Fruit | 11,36 | 104,97 | 108,99 | 108,85 |
| G. Groenten, incl.aardappelen en andere knollen | 15,71 | 121,22 | 118,87 | 125,81 |
| H. Suiker, jam, honing, stroop, chocolade en suikerwerk | 11,30 | 115,09 | 115,81 | 116,87 |
| I. Voedingsmiddelen, n.e.g. | 6,37 | 118,47 | 119,19 | 118,65 |
| 2. Alcoholvrije dranken | 17,20 | 111,13 | 111,65 | 111,70 |
| A. Koffie, thee en cacao | 3,46 | 118,77 | 119,45 | 119,07 |
| B. Mineraalwater, frisdranken en vruchtessappen | 13,74 | 109,21 | 109,68 | 109,85 |
| 3. Alcoholhoudende dranken | 18,54 | 110,94 | 110,97 | 110,76 |
| A. Bier | 4,60 | 117,31 | 117,77 | 118,37 |
| B. Wijn | 11,80 | 108,11 | 107,96 | 107,31 |
| C. Gedistilleerde dranken | 2,14 | 112,92 | 113,01 | 113,43 |
| B. Tabak | 10,49 | 127,75 | 127,76 | 127,80 |
| 1. Sigaretten | 7,98 | 126,68 | 126,69 | 126,69 |
| 2. Andere tabakswaaren | 2,51 | 131,16 | 131,16 | 131,32 |
| C. Kleding en schoeisel | 62,37 | 104,29 | 103,98 | 103,98 |
| 1. Kleding (heren, dames, kinderen) | 50,60 | 103,39 | 103,00 | 103,01 |
| A. Kledingstoffen | 0,31 | 111,28 | 111,59 | 111,94 |
| B. Bovenkleding | 47,29 | 103,08 | 102,64 | 102,64 |
| C. Andere kledingartikelen en kledingtoebehoren | 2,29 | 104,23 | 104,32 | 104,38 |
| D. Stomerijen, reparatie en kledingverhuur | 0,71 | 117,96 | 118,56 | 119,56 |
| 2. Schoeisel en schoenreparaties | 11,77 | 108,18 | 108,19 | 108,13 |
| A. Schoenen en ander schoeisel | 11,47 | 107,89 | 107,88 | 107,81 |
| B. Onderhoud, reparatie en verhuur van schoeisel | 0,30 | 119,43 | 120,15 | 120,66 |
| D. Huisvesting, water, elektriciteit, gas en andere brandstoffen | 156,96 | 120,34 | 120,74 | 122,26 |
| 1. Werkelijke woninghuur | 62,33 | 112,45 | 112,50 | 112,72 |
| A. Huur | 62,33 | 112,45 | 112,50 | 112,72 |
| 2. Normaal onderhoud en reparatie van de woning | 25,05 | 118,61 | 118,81 | 119,31 |
| A. Producten voor normaal onderhoud en reparatie van de woning | 18,54 | 119,52 | 119,65 | 120,28 |
| B. Diensten in verband met normaal onderhoud en reparatie van de woning | 6,51 | 116,02 | 116,41 | 116,54 |
| 3. Overige diensten in verband met de woning | 12,27 | 122,82 | 122,83 | 122,78 |
| A. Watervoorziening - consumenten betalen naargelang hun verbruik | 7,42 | 134,15 | 134,15 | 134,02 |
| 4. Elektriciteit, gas en andere brandstoffen | 57,31 | 129,15 | 130,09 | 133,81 |
| A. Elektriciteit, gas en andere brandstoffen | 27,78 | 119,40 | 122,41 | 135,27 |
| B. Gas | 18,71 | 131,22 | 133,22 | 160,55 |
| C. Vloeibare brandstoffen | 9,80 | 154,10 | 147,25 | 117,14 |
| D. Vaste brandstoffen | 1,02 | 116,99 | 116,99 | 110,01 |

Indexcijfers van de consumtieprijzen per product

Basis : 2004 = 100

| 2010 | | | | | | | | |
|---------------|---------------|---------------|---------------|---------------|---------------|---------------|---------------|---------------|
| april | mei | juni | juli | augustus | september | oktober | november | december |
| 117,27 | 117,58 | 117,21 | 117,08 | 117,06 | 117,55 | 117,61 | 117,74 | 117,87 |
| 118,71 | 119,15 | 118,62 | 118,34 | 118,27 | 118,79 | 118,90 | 119,02 | 119,22 |
| 124,42 | 124,58 | 124,63 | 124,66 | 124,99 | 125,47 | 126,35 | 126,60 | 126,68 |
| 113,19 | 113,57 | 113,68 | 114,02 | 114,16 | 114,36 | 115,02 | 114,58 | 114,54 |
| 120,05 | 121,48 | 123,05 | 122,34 | 121,58 | 122,40 | 121,49 | 122,41 | 123,53 |
| 138,09 | 118,88 | 118,09 | 118,06 | 118,36 | 118,39 | 118,50 | 118,52 | 119,05 |
| 121,69 | 120,94 | 121,39 | 121,43 | 122,16 | 124,53 | 124,35 | 124,41 | 124,25 |
| 107,36 | 120,97 | 120,14 | 110,61 | 112,56 | 113,06 | 115,50 | 112,43 | 107,78 |
| 128,72 | 121,06 | 115,68 | 118,40 | 114,67 | 116,83 | 112,96 | 116,48 | 120,69 |
| 120,41 | 120,89 | 121,35 | 121,23 | 121,31 | 121,25 | 121,37 | 121,75 | 122,02 |
| 118,64 | 118,42 | 118,35 | 120,55 | 121,34 | 121,49 | 121,17 | 120,81 | 119,88 |
| 111,58 | 111,04 | 111,45 | 112,52 | 112,74 | 113,42 | 113,31 | 113,63 | 114,15 |
| 118,50 | 118,12 | 118,39 | 123,76 | 125,13 | 125,02 | 124,85 | 126,38 | 127,62 |
| 109,84 | 109,26 | 109,71 | 109,69 | 109,61 | 110,50 | 110,40 | 110,42 | 110,76 |
| 110,41 | 110,43 | 110,71 | 110,68 | 110,83 | 110,99 | 110,70 | 110,75 | 109,85 |
| 117,91 | 111,69 | 111,63 | 111,46 | 117,85 | 118,68 | 118,90 | 118,60 | 118,21 |
| 107,17 | 107,20 | 107,69 | 107,77 | 108,05 | 108,08 | 107,56 | 107,87 | 107,04 |
| 112,18 | 118,12 | 118,02 | 117,77 | 111,10 | 110,53 | 110,41 | 109,77 | 107,39 |
| 128,23 | 130,01 | 130,07 | 130,17 | 130,21 | 130,22 | 130,23 | 130,23 | 130,23 |
| 126,99 | 128,79 | 128,84 | 128,95 | 128,97 | 128,97 | 128,97 | 128,97 | 128,97 |
| 132,17 | 133,89 | 133,96 | 134,05 | 134,14 | 134,19 | 134,24 | 134,24 | 134,24 |
| 103,89 | 103,86 | 103,88 | 103,88 | 104,31 | 104,41 | 104,80 | 104,89 | 104,90 |
| 102,88 | 102,85 | 102,88 | 102,87 | 103,38 | 103,43 | 103,73 | 103,81 | 103,81 |
| 111,44 | 111,52 | 111,64 | 111,64 | 111,64 | 111,64 | 111,77 | 111,73 | 111,91 |
| 102,50 | 102,47 | 102,48 | 102,48 | 103,02 | 103,06 | 103,36 | 103,44 | 103,43 |
| 104,36 | 104,20 | 104,44 | 104,47 | 104,44 | 104,46 | 104,69 | 104,86 | 105,00 |
| 119,64 | 120,02 | 120,03 | 119,89 | 120,23 | 120,75 | 121,55 | 121,67 | 121,87 |
| 108,21 | 108,19 | 108,20 | 108,21 | 108,32 | 108,64 | 109,40 | 109,51 | 109,58 |
| 107,88 | 107,85 | 107,86 | 107,86 | 107,95 | 108,27 | 109,04 | 109,15 | 109,22 |
| 120,85 | 121,38 | 121,39 | 121,50 | 122,39 | 122,56 | 122,98 | 123,17 | 123,31 |
| 123,41 | 124,12 | 124,29 | 124,02 | 124,35 | 125,56 | 125,99 | 126,35 | 127,53 |
| 112,72 | 112,83 | 112,95 | 112,98 | 113,07 | 113,10 | 113,16 | 113,20 | 113,30 |
| 112,72 | 112,83 | 112,95 | 112,98 | 113,07 | 113,10 | 113,16 | 113,20 | 113,30 |
| 119,62 | 119,69 | 119,73 | 119,79 | 119,98 | 120,37 | 120,73 | 120,83 | 120,93 |
| 120,49 | 120,57 | 120,59 | 120,65 | 120,90 | 121,35 | 121,82 | 121,89 | 122,00 |
| 117,14 | 117,20 | 117,31 | 117,33 | 117,38 | 117,56 | 117,62 | 117,81 | 117,89 |
| 122,81 | 124,07 | 124,07 | 124,11 | 124,26 | 124,28 | 125,19 | 126,13 | 126,25 |
| 134,02 | 134,16 | 134,16 | 134,16 | 134,40 | 134,40 | 135,79 | 137,35 | 137,52 |
| 136,83 | 138,34 | 138,67 | 137,86 | 138,56 | 141,65 | 142,42 | 143,12 | 146,17 |
| 125,38 | 127,01 | 126,99 | 126,16 | 125,06 | 125,46 | 126,18 | 126,75 | 126,48 |
| 136,26 | 135,99 | 138,90 | 140,38 | 143,26 | 151,94 | 152,18 | 152,23 | 155,37 |
| 172,45 | 177,23 | 173,65 | 168,40 | 170,09 | 170,44 | 172,36 | 174,70 | 187,23 |
| 117,05 | 116,50 | 116,57 | 116,79 | 116,84 | 117,09 | 117,72 | 118,52 | 119,41 |

Prijzen

Indexcijfers van de consumtieprijzen per product Basis : 2004 = 100

| Aard der producten | Wegings- coëfficiënt in ‰ | 2010 | | |
|------------------------------------------------------------------------------------------------------------------------------------------------|---------------------------------|---------------|---------------|---------------|
| | | januari | februari | maart |
| E. Stoffering, huishoudelijke apparaten en dagelijks onderhoud van de woning | 72,84 | 109,57 | 109,75 | 108,93 |
| 1. Meubelen, stoffering en decoratie, vloerbedekking en reparatie hiervan | 22,81 | 108,52 | 108,78 | 109,22 |
| A. Meubelen en stoffering | 21,63 | 108,82 | 109,08 | 103,62 |
| B. Vloerbedekking | 1,08 | 102,72 | 103,11 | 112,41 |
| 2. Huishoudtextiel | 4,87 | 112,03 | 112,18 | 112,41 |
| A. Huishoudtextiel | 4,87 | 112,03 | 112,18 | 108,28 |
| 3. Verwarmingsapparaten, kooktoestellen, koelkasten, wasmachines en grote huishoudelijk apparaten, inclusief installaties en reparaties | 12,66 | 101,98 | 102,30 | 102,38 |
| A. Grote huishoudelijke apparaten, al dan niet elektrisch | 7,32 | 97,42 | 97,52 | 97,51 |
| B. Kleine elektrische huishoudelijke apparaten | 2,54 | 99,45 | 100,24 | 100,37 |
| C. Reparatie van huishoudelijke apparaten | 2,80 | 116,19 | 116,64 | 116,91 |
| 4. Vaat- en glaswerk en huishoudelijke artikelen | 4,25 | 113,49 | 113,99 | 114,62 |
| A. Vaat- en glaswerk en huishoudelijke artikelen | 4,25 | 113,49 | 113,99 | 114,62 |
| 5. Gereedschappen en werktuigen voor huis en tuin | 6,27 | 103,67 | 103,68 | 103,64 |
| A. Grote gereedschappen en werktuigen | 1,83 | 101,72 | 101,95 | 102,28 |
| B. Kleine gereedschappen, toebehoren | 4,44 | 104,48 | 104,39 | 104,21 |
| 6. Goederen en diensten voor dagelijks onderhoud van de woning | 21,98 | 115,43 | 115,43 | 103,07 |
| A. Niet-duurzame huishoudartikelen | 12,67 | 116,39 | 116,30 | 115,93 |
| B. Huishoudelijke diensten in verband met het onderhoud van de woning | 7,76 | 113,93 | 114,25 | 116,63 |
| F. Gezondheidsuitgaven | 42,49 | 103,83 | 103,20 | 114,97 |
| 1. Geneesmiddelen en anderen farmaceutische producten | 23,23 | 102,61 | 102,63 | 103,24 |
| A. Geneesmiddelen | 17,75 | 102,09 | 102,18 | 102,68 |
| B. Andere farmaceutische producten | 0,78 | 112,39 | 112,10 | 102,20 |
| 2. Therapeutische apparaten en materialen | 4,70 | 102,95 | 102,72 | 112,32 |
| A. Brillen | 3,12 | 111,65 | 111,97 | 102,90 |
| B. Andere therapeutische apparaten en materialen | 1,58 | 85,76 | 84,47 | 112,91 |
| 3. Diensten van artsen, tandartsen, verpleging en andere medisch geschoolden | 12,16 | 102,23 | 102,23 | 83,14 |
| A. Algemene geneeskundige prestaties | 1,72 | 127,48 | 127,48 | 102,23 |
| B. Geneeskundige prestaties van specialisten | 2,28 | 121,73 | 121,73 | 127,48 |
| C. Geneeskundige prestaties van tandartsen | 1,16 | 112,77 | 112,77 | 121,73 |
| D. Diensten van kinesisten, verpleging en ander paramedisch personeel | 7,00 | 87,93 | 87,93 | 112,77 |
| E. Klinische biologie en radiografie | 1,74 | 100,37 | 100,37 | 87,93 |
| 4. Verpleging in ziekenhuis | 7,10 | 110,54 | 106,74 | 100,37 |
| G. Vervoer | 156,15 | 111,52 | 111,47 | 106,78 |
| 1. Aankoop van voertuigen | 71,97 | 104,60 | 104,66 | 112,97 |
| A. Nieuwe en tweedehandse auto's | 65,90 | 104,61 | 104,65 | 104,66 |
| B. Motorfietsen | 3,89 | 101,63 | 101,92 | 104,55 |
| C. Fietsen | 2,18 | 109,49 | 109,95 | 102,57 |
| 2. Gebruik van prive-voertuigen | 75,88 | 118,74 | 118,45 | 111,73 |
| A. Delen en toebehoren | 4,78 | 108,66 | 108,66 | 121,51 |
| B. Brandstoffen en smeermiddelen | 38,19 | 123,48 | 122,43 | 108,42 |
| C. Onderhoud en reparatie | 18,41 | 127,10 | 127,84 | 128,28 |
| D. Andere diensten in verband met prive- voertuigen | 14,50 | 98,99 | 99,23 | 128,34 |
| 3. Vervoerdiensten | 8,30 | 105,51 | 106,69 | 99,34 |
| A. Personenvervoer per spoor | 3,36 | 108,34 | 108,57 | 106,91 |
| B. Personenvervoer over de weg | 1,73 | 110,72 | 114,32 | 108,57 |
| C. Gecombineerde biljetten | 0,99 | 116,85 | 118,75 | 114,45 |

Prijzen

Indexcijfers van de consumtieprijzen per product Basis : 2004 = 100

| Aard der producten | Wegings- coëfficiënt in ‰ | 2010 | | |
|--------------------------------------------------------------------------------------------------------|---------------------------------|---------------|---------------|---------------|
| | | januari | februari | maart |
| H. Communicatie | 36,62 | 86,71 | 86,60 | 118,75 |
| 1. Communicatie | 1,21 | 118,79 | 118,79 | 86,58 |
| A. posterijen | 1,21 | 118,79 | 118,79 | 118,79 |
| B. telefoon-faxtoestellen | 1,66 | 67,28 | 67,01 | 118,79 |
| C. Telefoon-, telegraaf- en faxdiensten | 33,75 | 86,51 | 86,41 | 67,10 |
| I. Recreatie en cultuur | 123,53 | 105,41 | 107,89 | 86,39 |
| 1. Apparaten en toebehoren, inclusief reparatie | 20,94 | 64,20 | 63,40 | 106,06 |
| A. Audio- en video-opname- en weergaveapparatuur | 5,41 | 46,91 | 46,12 | 62,63 |
| B. Foto- en filmapparatuur en optische instrumenten | 2,18 | 51,70 | 50,67 | 45,61 |
| C. Gegevensverwerkende apparatuur | 7,41 | 66,37 | 65,98 | 50,09 |
| D. Andere grote duurzame goederen voor recreatie en cultuur | 2,24 | 103,02 | 103,26 | 65,36 |
| E. Spelen, speelgoed en hobby's, sport- en kampeerartikelen, artikelen voor recreatie in de open lucht | 7,21 | 99,85 | 99,96 | 103,84 |
| F. Draggers voor het opnemen van beeld en geluid | 1,13 | 44,16 | 42,82 | 100,25 |
| G. Tuinartikelen | 8,59 | 116,07 | 129,64 | 73,47 |
| H. Huisdieren | 6,56 | 119,07 | 118,50 | 119,28 |
| I. Reparatie van apparaten en toebehoren voor recreatie en cultuur | 0,77 | 117,06 | 118,00 | 118,69 |
| 2. Diensten op het gebied van recreatie en cultuur | 27,46 | 114,18 | 114,30 | 118,56 |
| A. Diensten op het gebied van recreatie en cultuur voor groepen | 7,08 | 113,44 | 113,48 | 114,37 |
| B. Anderen diensten op het gebied van recreatie en cultuur | 18,32 | 117,02 | 117,35 | 113,77 |
| 3. Kranten, boeken en schrijfwaren | 21,06 | 116,79 | 117,46 | 117,36 |
| A. Boeken | 8,00 | 112,95 | 114,08 | 118,16 |
| B. Kranten en tijdschriften | 8,45 | 118,71 | 118,71 | 115,27 |
| C. Schrijfwaren en tekenartikelen | 3,78 | 121,49 | 122,50 | 118,71 |
| 4. Pakketreizen | 24,78 | 115,32 | 123,07 | 123,85 |
| J. Onderwijs | 5,76 | 116,29 | 116,29 | 117,38 |
| 1. Inschrijvingsgeld en examengeld voor een universiteitsstudent | 2,30 | 115,34 | 115,34 | 116,29 |
| K. Hotels, cafes en restaurants | 70,26 | 117,34 | 118,04 | 115,34 |
| 1. Catering | 62,92 | 118,93 | 119,22 | 118,17 |
| A. Restaurants en cafes | 59,54 | 118,86 | 119,17 | 119,55 |
| B. Kantines | 3,38 | 120,11 | 120,11 | 119,52 |
| 2. Accommodatie | 7,34 | 103,79 | 107,92 | 120,11 |
| L. Diverse goederen en diensten | 70,19 | 114,84 | 115,13 | 106,34 |
| 1. Lichaamsverzorging | 26,41 | 113,85 | 114,53 | 115,45 |
| A. Kapsalons en schoonheidsinstituut | 12,08 | 116,24 | 117,29 | 114,97 |
| B. Toestellen, artikelen en producten voor lichaamsverzorging | 0,63 | 99,63 | 100,07 | 118,04 |
| 2. Artikelen voor persoonlijk gebruik, n.e.g. | 5,77 | 130,24 | 130,52 | 100,35 |
| A. Sieraden, klokken en horloges | 2,68 | 148,14 | 148,62 | 131,83 |
| B. Andere artikelen voor persoonlijk gebruik | 3,09 | 114,70 | 114,83 | 151,16 |
| 3. Verzekering | 21,25 | 114,88 | 115,00 | 115,06 |
| A. Verzekering van de woning met inboedel | 6,34 | 118,37 | 118,37 | 115,09 |
| B. Ongevallen- en ziekteverzekering | 3,53 | 123,08 | 123,78 | 118,37 |
| C. Verzekering in verband met het vervoer | 9,26 | 109,57 | 109,57 | 124,18 |
| D. Andere verzekeringen | 2,12 | 114,03 | 114,03 | 109,57 |
| 4. Bankdiensten n.e.g. | 2,63 | 111,63 | 110,42 | 114,23 |
| 5. Andere diensten n.e.g. | 9,38 | 110,50 | 110,67 | 110,42 |
| Totaal | 1000,00 | 112,05 | 112,52 | 112,94 |

Indexcijfers van de consumtieprijzen per product

Basis : 2004 = 100

| 2010 | | | | | | | | |
|---------------|---------------|---------------|---------------|---------------|---------------|---------------|---------------|---------------|
| april | mei | juni | juli | augustus | september | oktober | november | december |
| 118,75 | 86,08 | 87,48 | 87,40 | 87,51 | 87,58 | 87,59 | 87,62 | 88,35 |
| 86,79 | 118,79 | 118,79 | 118,79 | 118,79 | 118,79 | 118,79 | 118,79 | 118,79 |
| 118,79 | 118,79 | 118,79 | 118,79 | 118,79 | 118,79 | 118,79 | 118,79 | 118,79 |
| 118,79 | 67,05 | 67,17 | 66,87 | 68,03 | 69,70 | 69,85 | 69,88 | 69,85 |
| 67,02 | 85,85 | 87,36 | 87,28 | 87,35 | 87,35 | 87,35 | 87,38 | 88,17 |
| 86,62 | 106,71 | 106,34 | 106,11 | 106,15 | 106,61 | 106,63 | 106,27 | 105,59 |
| 105,50 | 62,14 | 62,15 | 62,16 | 61,59 | 61,51 | 61,21 | 60,98 | 60,90 |
| 62,56 | 45,02 | 44,99 | 44,99 | 44,76 | 44,66 | 44,35 | 43,99 | 43,73 |
| 45,07 | 49,81 | 49,77 | 49,77 | 49,15 | 49,05 | 48,67 | 48,20 | 47,86 |
| 49,78 | 64,17 | 64,01 | 63,56 | 63,05 | 62,78 | 62,10 | 61,54 | 61,25 |
| 64,73 | 103,93 | 103,94 | 103,94 | 104,13 | 104,23 | 104,55 | 104,99 | 105,16 |
| 104,09 | 100,57 | 100,59 | 100,47 | 100,75 | 100,53 | 100,41 | 100,25 | 100,24 |
| 100,34 | 73,92 | 74,21 | 74,88 | 73,78 | 73,97 | 74,08 | 74,48 | 74,95 |
| 41,29 | 124,25 | 114,08 | 108,18 | 111,87 | 117,01 | 116,77 | 118,55 | 119,63 |
| 114,52 | 118,45 | 117,88 | 118,52 | 118,26 | 118,39 | 117,87 | 118,36 | 117,91 |
| 118,38 | 118,72 | 118,97 | 118,97 | 119,10 | 119,31 | 120,30 | 120,44 | 120,59 |
| 118,63 | 114,63 | 114,89 | 115,23 | 115,47 | 116,20 | 116,54 | 116,52 | 116,47 |
| 114,61 | 113,76 | 113,74 | 113,81 | 114,33 | 114,35 | 114,82 | 114,96 | 115,05 |
| 113,69 | 117,88 | 118,24 | 118,50 | 118,80 | 119,76 | 120,09 | 120,16 | 120,20 |
| 117,82 | 118,50 | 118,09 | 118,21 | 118,62 | 119,08 | 119,79 | 119,18 | 119,91 |
| 118,25 | 114,97 | 113,78 | 113,70 | 113,91 | 114,22 | 115,32 | 113,50 | 115,35 |
| 114,73 | 118,71 | 118,71 | 118,71 | 119,05 | 119,05 | 119,56 | 119,56 | 119,56 |
| 118,71 | 126,38 | 126,57 | 127,34 | 128,26 | 129,86 | 130,32 | 130,74 | 130,82 |
| 125,48 | 118,42 | 120,28 | 120,56 | 119,31 | 118,70 | 118,31 | 116,51 | 112,34 |
| 115,99 | 116,29 | 116,29 | 116,29 | 116,29 | 116,29 | 115,72 | 115,72 | 115,72 |
| 116,29 | 115,34 | 115,34 | 115,34 | 115,34 | 115,34 | 114,79 | 114,79 | 114,79 |
| 115,34 | 119,00 | 118,89 | 121,40 | 121,01 | 120,21 | 120,39 | 120,09 | 120,76 |
| 118,82 | 119,84 | 119,95 | 120,25 | 120,39 | 121,30 | 121,66 | 121,76 | 121,90 |
| 119,61 | 119,82 | 119,94 | 120,26 | 120,40 | 121,22 | 121,60 | 121,70 | 121,86 |
| 119,58 | 120,11 | 120,11 | 123,56 | 120,11 | 122,73 | 122,72 | 122,72 | 122,72 |
| 120,11 | 111,86 | 109,81 | 131,22 | 126,35 | 110,86 | 109,53 | 105,86 | 110,93 |
| 112,03 | 115,61 | 116,30 | 116,48 | 116,46 | 116,77 | 117,02 | 117,19 | 117,34 |
| 115,50 | 114,91 | 114,87 | 114,91 | 114,82 | 115,12 | 115,17 | 115,42 | 115,60 |
| 114,87 | 118,38 | 118,43 | 118,43 | 118,73 | 119,12 | 119,27 | 119,52 | 119,75 |
| 118,14 | 100,86 | 100,97 | 100,97 | 101,61 | 101,61 | 102,04 | 102,09 | 102,84 |
| 100,79 | 133,51 | 134,30 | 135,52 | 135,75 | 137,19 | 139,36 | 140,29 | 141,25 |
| 132,66 | 154,55 | 156,17 | 158,80 | 159,39 | 162,44 | 166,48 | 168,30 | 170,32 |
| 152,56 | 115,26 | 115,33 | 115,33 | 115,25 | 115,29 | 115,83 | 115,99 | 116,05 |
| 115,41 | 115,05 | 117,16 | 117,32 | 117,32 | 117,57 | 117,57 | 117,57 | 117,57 |
| 115,13 | 118,37 | 122,08 | 122,63 | 122,63 | 122,63 | 122,63 | 122,63 | 122,63 |
| 118,37 | 124,45 | 124,45 | 124,45 | 124,45 | 124,45 | 124,45 | 124,45 | 124,45 |
| 124,45 | 109,39 | 111,68 | 111,68 | 111,68 | 111,93 | 111,93 | 111,93 | 111,93 |
| 109,57 | 114,23 | 114,23 | 114,23 | 114,23 | 115,64 | 115,64 | 115,64 | 115,64 |
| 114,23 | 110,42 | 110,42 | 110,42 | 110,42 | 110,42 | 110,42 | 110,42 | 110,42 |
| 110,42 | 110,95 | 110,96 | 111,16 | 111,15 | 111,18 | 111,17 | 111,15 | 111,16 |
| 113,33 | 113,78 | 113,77 | 113,82 | 113,89 | 114,25 | 114,41 | 114,55 | 115,00 |

Prijzen

Indexcijfers van de consumtieprijzen per product

Basis : 2004 = 100

| Aard der producten | Wegings- coëfficiënt in ‰ | 2011 | | |
|-------------------------------------------------------------------------|---------------------------------|---------------|---------------|---------------|
| | | januari | februari | maart |
| A. Voedingsmiddelen en dranken | 192,34 | 118,59 | 119,09 | 118,93 |
| 1. Voedingsmiddelen | 156,60 | 119,91 | 120,54 | 120,35 |
| A. Brood en Granen | 31,04 | 127,65 | 128,80 | 129,91 |
| B. Vlees | 46,27 | 114,79 | 115,29 | 115,23 |
| C. Vis | 9,50 | 122,60 | 122,23 | 123,42 |
| D. Melk, kaas en eieren | 21,18 | 119,96 | 120,42 | 120,71 |
| E. Olien en vetten | 3,87 | 125,57 | 126,64 | 127,67 |
| F. Fruit | 11,36 | 103,11 | 107,72 | 108,58 |
| G. Groenten, incl.aardappelen en andere knollen | 7,87 | 126,99 | 124,68 | 118,87 |
| H. Suiker, jam, honing, stroop, chocolade en suikerwerk | 11,30 | 122,00 | 122,42 | 122,40 |
| I. Voedingsmiddelen, n.e.g. | 6,37 | 120,67 | 121,97 | 121,78 |
| 2. Alcoholvrije dranken | 17,20 | 115,51 | 115,46 | 115,10 |
| A. Koffie, thee en cacao | 3,46 | 130,94 | 130,03 | 130,10 |
| B. Mineraalwater, frisdranken en vruchtessappen | 13,74 | 111,63 | 111,79 | 111,32 |
| 3. Alcoholhoudende dranken | 18,54 | 110,27 | 110,20 | 110,44 |
| A. Bier | 4,60 | 118,37 | 117,43 | 117,50 |
| B. Wijn | 11,80 | 107,45 | 107,46 | 107,74 |
| C. Gedistilleerde dranken | 2,14 | 108,41 | 109,75 | 110,12 |
| B. Tabak | 10,49 | 130,23 | 130,24 | 130,13 |
| 1. Sigaretten | 7,98 | 128,97 | 128,98 | 128,99 |
| 2. Andere tabakswaaren | 2,51 | 134,24 | 134,24 | 133,75 |
| C. Kleding en schoeisel | 62,37 | 104,90 | 104,54 | 104,67 |
| 1. Kleding (heren, dames, kinderen) | 50,60 | 103,81 | 103,34 | 103,47 |
| A. Kledingstoffen | 0,31 | 111,91 | 112,02 | 112,07 |
| B. Bovenkleding | 47,29 | 103,43 | 102,91 | 103,02 |
| C. Andere kledingartikelen en kledingtoebehoren | 2,29 | 105,00 | 105,19 | 105,37 |
| D. Stomerijen, reparatie en kledingverhuur | 0,71 | 122,35 | 122,81 | 123,22 |
| 2. Schoeisel en schoenreparaties | 11,77 | 109,58 | 109,67 | 109,85 |
| A. Schoenen en ander schoeisel | 11,47 | 109,22 | 109,29 | 109,48 |
| B. Onderhoud, reparatie en verhuur van schoeisel | 0,30 | 123,25 | 123,97 | 124,22 |
| D. Huisvesting, water, elektriciteit, gas en andere brandstoffen | 156,96 | 128,42 | 130,11 | 132,15 |
| 1. Werkelijke woninghuur | 62,33 | 113,48 | 113,67 | 113,81 |
| A. Huur | 62,33 | 113,48 | 113,67 | 113,81 |
| 2. Normaal onderhoud en reparatie van de woning | 25,05 | 120,98 | 121,40 | 121,89 |
| A. Producten voor normaal onderhoud en reparatie van de woning | 18,54 | 122,03 | 122,48 | 123,07 |
| B. Diensten in verband met normaal onderhoud en reparatie van de woning | 6,51 | 117,99 | 118,35 | 118,54 |
| 3. Overige diensten in verband met de woning | 12,27 | 129,00 | 129,68 | 129,59 |
| A. Watervoorziening - consumenten betalen naargelang hun verbruik | 7,42 | 142,04 | 143,22 | 143,08 |
| 4. Elektriciteit, gas en andere brandstoffen | 57,31 | 147,80 | 151,87 | 157,12 |
| A. Elektriciteit, gas en andere brandstoffen | 27,78 | 126,91 | 131,67 | 133,59 |
| B. Gas | 18,71 | 155,88 | 157,48 | 161,67 |
| C. Vloeibare brandstoffen | 9,80 | 194,52 | 201,82 | 219,03 |
| D. Vaste brandstoffen | 1,02 | 119,47 | 119,40 | 119,48 |

Indexcijfers van de consumtieprijzen per product
Basis : 2004 = 100

| 2011 | | | | | | | | |
|---------------|---------------|---------------|---------------|---------------|---------------|---------------|---------------|---------------|
| april | mei | juni | juli | augustus | september | oktober | november | december |
| 119,62 | 120,09 | 120,38 | 120,49 | 120,02 | 120,17 | 120,58 | 121,54 | 121,51 |
| 121,26 | 121,63 | 121,79 | 121,88 | 121,29 | 121,33 | 121,89 | 122,96 | 122,95 |
| 130,60 | 130,84 | 131,09 | 131,01 | 131,37 | 131,48 | 131,85 | 132,49 | 133,10 |
| 115,19 | 115,75 | 115,85 | 116,15 | 116,98 | 117,19 | 117,62 | 117,71 | 117,70 |
| 125,10 | 126,28 | 126,51 | 124,71 | 125,30 | 126,47 | 126,44 | 126,62 | 126,36 |
| 120,78 | 121,03 | 121,36 | 122,18 | 122,62 | 123,23 | 123,02 | 123,56 | 123,84 |
| 128,52 | 129,38 | 130,34 | 134,65 | 138,43 | 139,56 | 140,12 | 140,57 | 140,21 |
| 112,27 | 111,29 | 117,87 | 116,04 | 108,94 | 109,25 | 111,45 | 112,71 | 110,08 |
| 107,21 | 101,20 | 94,89 | 113,52 | 107,62 | 105,18 | 107,30 | 113,86 | 114,24 |
| 126,25 | 127,66 | 129,08 | 128,98 | 128,69 | 128,94 | 129,22 | 130,18 | 130,38 |
| 122,13 | 124,30 | 124,17 | 124,53 | 125,20 | 124,91 | 124,36 | 124,44 | 124,24 |
| 115,32 | 117,18 | 118,35 | 118,92 | 118,75 | 120,09 | 120,06 | 120,83 | 120,96 |
| 132,31 | 139,10 | 142,47 | 142,77 | 143,03 | 143,68 | 144,23 | 143,91 | 143,83 |
| 111,05 | 111,66 | 112,28 | 112,92 | 112,64 | 114,15 | 113,97 | 115,02 | 115,19 |
| 109,82 | 109,79 | 110,30 | 110,19 | 110,52 | 110,41 | 110,00 | 110,22 | 109,94 |
| 116,71 | 116,98 | 117,74 | 117,44 | 117,85 | 118,54 | 118,73 | 118,68 | 118,19 |
| 107,27 | 107,13 | 107,50 | 107,37 | 107,69 | 107,17 | 106,43 | 106,78 | 106,65 |
| 109,04 | 108,96 | 109,75 | 110,19 | 110,36 | 110,81 | 110,93 | 111,01 | 110,34 |
| 130,14 | 130,79 | 131,38 | 131,61 | 131,72 | 131,89 | 131,89 | 131,96 | 131,99 |
| 129,07 | 129,76 | 130,47 | 130,76 | 130,88 | 131,04 | 131,06 | 131,13 | 131,15 |
| 133,57 | 134,06 | 134,27 | 134,31 | 134,40 | 134,61 | 134,54 | 134,61 | 134,66 |
| 104,87 | 105,04 | 105,09 | 105,09 | 105,46 | 105,83 | 106,27 | 106,46 | 106,52 |
| 103,67 | 103,89 | 103,97 | 103,98 | 104,42 | 104,74 | 105,14 | 105,36 | 105,41 |
| 111,68 | 111,69 | 111,82 | 111,82 | 111,81 | 111,83 | 112,26 | 112,29 | 112,24 |
| 103,23 | 103,47 | 103,54 | 103,54 | 104,01 | 104,34 | 104,73 | 104,97 | 105,00 |
| 105,35 | 105,37 | 105,46 | 105,47 | 105,63 | 105,70 | 106,22 | 106,23 | 106,54 |
| 123,60 | 124,10 | 124,34 | 124,62 | 124,83 | 125,44 | 125,86 | 125,86 | 125,92 |
| 110,02 | 109,95 | 109,90 | 109,90 | 109,93 | 110,48 | 111,14 | 111,18 | 111,28 |
| 109,62 | 109,55 | 109,51 | 109,51 | 109,53 | 110,09 | 110,76 | 110,80 | 110,90 |
| 125,15 | 125,01 | 125,06 | 125,06 | 125,27 | 125,45 | 125,76 | 125,97 | 125,98 |
| 132,91 | 133,84 | 135,52 | 135,29 | 135,13 | 136,43 | 136,29 | 137,32 | 137,30 |
| 113,94 | 114,13 | 114,19 | 114,21 | 114,21 | 114,35 | 114,54 | 114,51 | 114,53 |
| 113,94 | 114,13 | 114,19 | 114,21 | 114,21 | 114,35 | 114,54 | 114,51 | 114,53 |
| 122,09 | 122,33 | 122,66 | 122,71 | 122,79 | 123,15 | 123,48 | 123,84 | 123,92 |
| 123,24 | 123,43 | 123,81 | 123,84 | 123,93 | 124,39 | 124,73 | 125,19 | 125,27 |
| 118,81 | 119,20 | 119,37 | 119,49 | 119,55 | 119,60 | 119,92 | 120,00 | 120,08 |
| 129,65 | 128,69 | 128,69 | 128,78 | 128,78 | 128,79 | 128,90 | 128,89 | 128,91 |
| 143,08 | 143,08 | 143,08 | 143,08 | 143,08 | 143,08 | 143,08 | 143,08 | 143,08 |
| 158,97 | 161,40 | 165,81 | 165,11 | 164,64 | 167,88 | 167,14 | 169,83 | 169,71 |
| 135,16 | 143,87 | 145,56 | 145,06 | 144,39 | 144,11 | 143,36 | 143,36 | 142,28 |
| 161,19 | 162,02 | 172,82 | 171,85 | 172,32 | 179,32 | 178,76 | 179,24 | 182,10 |
| 226,34 | 214,23 | 214,58 | 213,78 | 212,08 | 218,33 | 217,11 | 231,84 | 228,68 |
| 119,48 | 119,65 | 120,14 | 119,94 | 119,76 | 120,53 | 121,44 | 122,38 | 122,86 |

Prijzen

Indexcijfers van de consumtieprijzen per product Basis : 2004 = 100

| Aard der producten | Wegings- coëfficiënt in ‰ | 2011 | | |
|------------------------------------------------------------------------------------------------------------------------------------------------|---------------------------------|---------------|---------------|---------------|
| | | januari | februari | maart |
| E. Stoffering, huishoudelijke apparaten en dagelijks onderhoud van de woning | 72,84 | 110,62 | 110,81 | 110,97 |
| 1. Meubelen, stoffering en decoratie, vloerbedekking en reparatie hiervan | 22,81 | 110,46 | 110,66 | 110,87 |
| A. Meubelen en stoffering | 21,63 | 110,78 | 110,96 | 111,17 |
| B. Vloerbedekking | 1,08 | 104,75 | 105,34 | 105,42 |
| 2. Huishoudtextiel | 4,87 | 113,69 | 114,26 | 114,98 |
| A. Huishoudtextiel | 4,87 | 113,69 | 114,26 | 114,98 |
| 3. Verwarmingsapparaten, kooktoestellen, koelkasten, wasmachines en grote huishoudelijk apparaten, inclusief installaties en reparaties | 12,66 | 102,47 | 102,46 | 102,37 |
| A. Grote huishoudelijke apparaten, al dan niet elektrisch | 7,32 | 97,10 | 96,94 | 96,81 |
| B. Kleine elektrische huishoudelijke apparaten | 2,54 | 100,58 | 100,56 | 100,29 |
| C. Reparatie van huishoudelijke apparaten | 2,80 | 118,25 | 118,61 | 118,78 |
| 4. Vaat- en glaswerk en huishoudelijke artikelen | 4,25 | 116,00 | 116,85 | 117,66 |
| A. Vaat- en glaswerk en huishoudelijke artikelen | 4,25 | 116,00 | 116,85 | 117,66 |
| 5. Gereedschappen en werktuigen voor huis en tuin | 6,27 | 102,45 | 102,25 | 102,26 |
| A. Grote gereedschappen en werktuigen | 1,83 | 102,28 | 102,26 | 102,33 |
| B. Kleine gereedschappen, toebehoren | 4,44 | 102,53 | 102,24 | 102,24 |
| 6. Goederen en diensten voor dagelijks onderhoud van de woning | 21,98 | 116,10 | 116,28 | 116,33 |
| A. Niet-duurzame huishoudartikelen | 12,67 | 116,02 | 116,17 | 116,18 |
| B. Huishoudelijke diensten in verband met het onderhoud van de woning | 7,76 | 116,20 | 116,44 | 116,52 |
| F. Gezondheidsuitgaven | 42,49 | 103,28 | 103,44 | 103,37 |
| 1. Geneesmiddelen en anderen farmaceutische producten | 23,23 | 102,37 | 102,39 | 102,23 |
| A. Geneesmiddelen | 17,75 | 101,90 | 101,91 | 101,71 |
| B. Andere farmaceutische producten | 0,78 | 109,85 | 110,50 | 110,42 |
| 2. Therapeutische apparaten en materialen | 4,70 | 102,90 | 102,84 | 102,84 |
| A. Brillglazen | 3,12 | 114,17 | 114,19 | 114,30 |
| B. Andere therapeutische apparaten en materialen | 1,58 | 80,63 | 80,44 | 80,22 |
| 3. Diensten van artsen, tandartsen, verpleging en andere medisch geschoolden | 12,16 | 102,02 | 102,02 | 102,02 |
| A. Algemene geneeskundige prestaties | 1,72 | 129,22 | 129,22 | 129,22 |
| B. Geneeskundige prestaties van specialisten | 2,28 | 123,32 | 123,32 | 123,32 |
| C. Geneeskundige prestaties van tandartsen | 1,16 | 114,38 | 114,38 | 114,38 |
| D. Diensten van kinesisten, verpleging en ander paramedisch personeel | 7,00 | 86,35 | 86,35 | 86,35 |
| E. Klinische biologie en radiografie | 1,74 | 100,37 | 100,37 | 100,37 |
| 4. Verpleging in ziekenhuis | 7,10 | 108,44 | 109,33 | 109,44 |
| G. Vervoer | 156,15 | 118,17 | 118,61 | 120,38 |
| 1. Aankoop van voertuigen | 71,97 | 105,48 | 105,54 | 105,64 |
| A. Nieuwe en tweedehandse auto's | 65,90 | 105,35 | 105,36 | 105,45 |
| B. Motorfietsen | 3,89 | 103,48 | 103,80 | 103,84 |
| C. Fietsen | 2,18 | 113,02 | 114,25 | 114,70 |
| 2. Gebruik van prive-voertuigen | 75,88 | 131,18 | 131,91 | 135,39 |
| A. Delen en toebehoren | 4,78 | 109,51 | 109,56 | 109,74 |
| B. Brandstoffen en smeermiddelen | 38,19 | 143,94 | 144,98 | 151,58 |
| C. Onderhoud en reparatie | 18,41 | 132,70 | 133,44 | 133,93 |
| D. Andere diensten in verband met prive- voertuigen | 14,50 | 102,79 | 102,95 | 103,04 |
| 3. Vervoerdiensten | 8,30 | 109,27 | 110,35 | 110,93 |
| A. Personenvervoer per spoor | 3,36 | 108,57 | 109,21 | 109,21 |
| B. Personenvervoer over de weg | 1,73 | 115,07 | 116,82 | 118,61 |
| C. Gecombineerde biljetten | 0,99 | 118,75 | 122,92 | 124,36 |

Prijzen

Indexcijfers van de consumtieprijzen per product Basis : 2004 = 100

| Aard der producten | Wegings- coëfficiënt in ‰ | 2011 | | |
|--------------------------------------------------------------------------------------------------------|---------------------------------|---------------|---------------|---------------|
| | | januari | februari | maart |
| H. Communicatie | 36,62 | 88,67 | 87,81 | 87,81 |
| 1. Communicatie | 1,21 | 122,82 | 122,82 | 122,82 |
| A. posterijen | 1,21 | 122,82 | 122,82 | 122,82 |
| B. telefoon-faxtoestellen | 1,66 | 69,85 | 69,84 | 69,90 |
| C. Telefoon-, telegraaf- en faxdiensten | 33,75 | 88,37 | 87,44 | 87,44 |
| I. Recreatie en cultuur | 123,53 | 107,09 | 108,53 | 108,01 |
| 1. Apparaten en toebehoren, inclusief reparatie | 20,94 | 60,18 | 59,44 | 59,06 |
| A. Audio- en video-opname- en weergaveapparatuur | 5,41 | 43,73 | 43,45 | 42,91 |
| B. Foto- en filmapparatuur en optische instrumenten | 2,18 | 47,86 | 46,91 | 46,33 |
| C. Gegevensverwerkende apparatuur | 7,41 | 59,80 | 59,01 | 58,73 |
| D. Andere grote duurzame goederen voor recreatie en cultuur | 2,24 | 105,15 | 105,43 | 105,76 |
| E. Spelen, speelgoed en hobby's, sport- en kampeerartikelen, artikelen voor recreatie in de open lucht | 7,21 | 100,20 | 100,93 | 101,33 |
| F. Draggers voor het opnemen van beeld en geluid | 5,17 | 74,12 | 72,80 | 72,45 |
| G. Tuinartikelen | 8,59 | 119,06 | 133,22 | 121,69 |
| H. Huisdieren | 6,56 | 118,41 | 119,08 | 118,50 |
| I. Reparatie van apparaten en toebehoren voor recreatie en cultuur | 0,77 | 120,63 | 121,78 | 121,74 |
| 2. Diensten op het gebied van recreatie en cultuur | 27,46 | 116,50 | 116,48 | 116,52 |
| A. Diensten op het gebied van recreatie en cultuur voor groepen | 7,08 | 115,11 | 115,19 | 115,09 |
| B. Anderen diensten op het gebied van recreatie en cultuur | 18,32 | 120,20 | 120,15 | 120,32 |
| 3. Kranten, boeken en schrijfwaren | 21,06 | 120,10 | 120,72 | 121,34 |
| A. Boeken | 8,00 | 113,23 | 113,65 | 114,82 |
| B. Kranten en tijdschriften | 8,45 | 121,84 | 122,24 | 122,24 |
| C. Schrijfwaren en tekenartikelen | 3,78 | 131,20 | 132,20 | 132,96 |
| 4. Pakketreizen | 24,78 | 120,34 | 122,30 | 123,48 |
| J. Onderwijs | 5,76 | 115,72 | 115,72 | 115,72 |
| 1. Inschrijvingsgeld en examengeld voor een universiteitsstudent | 2,30 | 115,72 | 115,72 | 115,72 |
| K. Hotels, cafes en restaurants | 70,26 | 120,33 | 120,84 | 121,49 |
| 1. Catering | 62,92 | 122,10 | 122,64 | 122,96 |
| A. Restaurants en cafes | 59,54 | 122,07 | 122,64 | 122,97 |
| B. Kantines | 3,38 | 122,72 | 122,72 | 122,75 |
| 2. Accommodatie | 7,34 | 105,14 | 105,35 | 108,92 |
| L. Diverse goederen en diensten | 70,19 | 118,15 | 118,94 | 119,17 |
| 1. Lichaamsverzorging | 26,41 | 115,85 | 116,55 | 116,93 |
| A. Kapsalons en schoonheidsinstituut | 12,08 | 120,00 | 120,96 | 121,23 |
| B. Toestellen, artikelen en producten voor lichaamsverzorging | 0,63 | 102,84 | 103,40 | 103,78 |
| 2. Artikelen voor persoonlijk gebruik, n.e.g. | 5,77 | 141,40 | 142,48 | 143,44 |
| A. Sieraden, klokken en horloges | 2,68 | 170,64 | 172,85 | 174,38 |
| B. Andere artikelen voor persoonlijk gebruik | 3,09 | 116,05 | 116,14 | 116,60 |
| 3. Verzekering | 21,25 | 118,94 | 120,31 | 120,31 |
| A. Verzekering van de woning met inboedel | 6,34 | 125,72 | 128,96 | 128,96 |
| B. Ongevallen- en ziekteverzekering | 3,53 | 128,10 | 129,65 | 129,65 |
| C. Verzekering in verband met het vervoer | 9,26 | 111,56 | 111,89 | 111,89 |
| D. Andere verzekeringen | 2,12 | 115,64 | 115,64 | 115,64 |
| 4. Bankdiensten n.e.g. | 2,63 | 112,58 | 112,49 | 112,49 |
| 5. Andere diensten n.e.g. | 9,38 | 112,26 | 112,51 | 112,56 |
| Totaal | 1000,00 | 115,66 | 116,33 | 116,91 |

Indexcijfers van de consumtieprijzen per product
Basis : 2004 = 100

| 2011 | | | | | | | | |
|---------------|---------------|---------------|---------------|---------------|---------------|---------------|---------------|---------------|
| april | mei | juni | juli | augustus | september | oktober | november | december |
| 87,86 | 87,86 | 87,86 | 87,51 | 87,50 | 86,72 | 86,74 | 86,74 | 86,76 |
| 122,82 | 122,82 | 122,82 | 122,82 | 122,82 | 122,82 | 122,82 | 122,82 | 122,82 |
| 122,82 | 122,82 | 122,82 | 122,82 | 122,82 | 122,82 | 122,82 | 122,82 | 122,82 |
| 70,26 | 70,16 | 70,07 | 69,96 | 69,82 | 69,81 | 69,82 | 69,78 | 70,17 |
| 87,47 | 87,47 | 87,48 | 87,11 | 87,11 | 86,26 | 86,28 | 86,28 | 86,28 |
| 106,52 | 107,27 | 107,58 | 107,36 | 107,23 | 107,54 | 107,64 | 108,23 | 108,42 |
| 58,76 | 58,40 | 58,43 | 57,78 | 57,41 | 57,35 | 56,85 | 56,73 | 56,68 |
| 42,54 | 42,27 | 41,91 | 41,91 | 41,76 | 41,56 | 41,29 | 40,85 | 40,69 |
| 46,15 | 46,00 | 46,02 | 46,02 | 45,77 | 45,54 | 45,43 | 45,09 | 44,94 |
| 57,80 | 57,25 | 57,08 | 55,95 | 55,34 | 55,07 | 54,66 | 54,45 | 54,03 |
| 106,09 | 106,58 | 106,63 | 106,63 | 106,82 | 107,04 | 107,20 | 107,45 | 107,42 |
| 101,63 | 101,89 | 101,99 | 101,96 | 101,84 | 101,34 | 101,49 | 101,21 | 101,10 |
| 72,98 | 72,62 | 73,33 | 72,32 | 71,94 | 72,37 | 71,22 | 71,59 | 72,25 |
| 114,92 | 121,69 | 116,33 | 115,38 | 115,16 | 116,96 | 116,51 | 119,31 | 120,80 |
| 117,73 | 117,66 | 117,39 | 118,25 | 118,46 | 119,64 | 118,31 | 119,64 | 121,02 |
| 122,28 | 122,48 | 122,56 | 122,56 | 122,61 | 122,69 | 123,17 | 123,27 | 123,29 |
| 117,00 | 116,94 | 117,11 | 117,25 | 117,24 | 117,93 | 118,58 | 118,76 | 118,77 |
| 116,60 | 116,75 | 116,75 | 116,87 | 116,69 | 116,64 | 117,96 | 118,12 | 118,10 |
| 117,14 | 117,01 | 117,23 | 120,81 | 120,75 | 121,96 | 122,39 | 122,55 | 122,61 |
| 120,94 | 121,17 | 121,53 | 121,36 | 121,85 | 122,07 | 122,78 | 122,23 | 122,87 |
| 113,54 | 113,97 | 113,79 | 113,27 | 114,35 | 113,68 | 115,30 | 113,69 | 115,31 |
| 122,24 | 122,24 | 123,26 | 123,26 | 123,26 | 124,03 | 124,03 | 124,03 | 124,03 |
| 133,37 | 133,56 | 133,63 | 133,77 | 134,19 | 135,09 | 135,50 | 135,84 | 135,92 |
| 118,48 | 119,72 | 122,62 | 122,20 | 121,46 | 121,70 | 121,35 | 123,43 | 123,02 |
| 115,72 | 115,72 | 115,72 | 115,72 | 115,72 | 115,72 | 119,24 | 119,24 | 119,24 |
| 115,72 | 115,72 | 115,72 | 115,72 | 115,72 | 115,72 | 119,24 | 119,24 | 119,24 |
| 122,29 | 121,91 | 122,46 | 124,94 | 124,60 | 123,09 | 123,25 | 123,01 | 123,82 |
| 123,08 | 123,24 | 123,42 | 123,70 | 124,02 | 124,35 | 124,63 | 124,85 | 125,08 |
| 123,10 | 123,26 | 123,45 | 123,76 | 124,09 | 124,26 | 124,55 | 124,78 | 125,02 |
| 122,75 | 122,75 | 122,75 | 122,75 | 122,75 | 125,99 | 126,05 | 126,05 | 126,05 |
| 115,58 | 110,51 | 114,24 | 135,52 | 129,62 | 112,25 | 111,45 | 107,26 | 113,04 |
| 119,33 | 119,50 | 119,58 | 119,79 | 119,91 | 120,35 | 120,69 | 121,01 | 121,14 |
| 116,89 | 117,09 | 117,22 | 117,21 | 117,19 | 117,39 | 117,64 | 117,85 | 118,05 |
| 121,49 | 121,72 | 121,89 | 121,93 | 121,97 | 122,04 | 122,30 | 122,40 | 122,61 |
| 104,26 | 103,73 | 103,25 | 103,25 | 103,29 | 104,26 | 104,80 | 105,25 | 105,74 |
| 145,02 | 146,23 | 146,54 | 146,91 | 148,37 | 151,93 | 153,51 | 155,19 | 155,65 |
| 177,20 | 178,96 | 179,62 | 180,27 | 183,38 | 190,81 | 193,72 | 196,86 | 197,73 |
| 117,12 | 117,84 | 117,86 | 117,97 | 118,01 | 118,21 | 118,64 | 119,05 | 119,16 |
| 120,33 | 120,31 | 120,31 | 120,54 | 120,54 | 120,76 | 120,76 | 121,11 | 121,11 |
| 128,96 | 130,46 | 130,46 | 131,22 | 131,22 | 131,22 | 131,22 | 131,22 | 131,22 |
| 129,65 | 129,65 | 129,65 | 129,65 | 129,65 | 129,65 | 129,65 | 129,65 | 129,65 |
| 111,89 | 110,82 | 110,82 | 110,82 | 110,82 | 110,98 | 110,98 | 111,78 | 111,78 |
| 115,89 | 115,89 | 115,89 | 115,89 | 115,89 | 117,44 | 117,44 | 117,44 | 117,44 |
| 112,49 | 112,49 | 112,49 | 112,49 | 112,49 | 112,49 | 112,49 | 112,49 | 112,49 |
| 112,63 | 112,63 | 112,65 | 112,93 | 112,95 | 112,98 | 113,00 | 113,02 | 113,10 |
| 117,20 | 117,59 | 117,95 | 118,09 | 117,99 | 118,31 | 118,49 | 118,96 | 119,01 |

Indexcijfers en consumptieprijzen

Geharmoniseerde indexcijfers van de consumptieprijzen in de EU-lidstaten

| | België | Bulgarije | Tsjechië | Danemarken | Duitsland |
|-------------|---------------|---------------|---------------|---------------|---------------|
| 2006 | 102,33 | 107,42 | 102,10 | 101,80 | 101,80 |
| 2007 | 104,19 | 115,55 | 105,10 | 103,50 | 104,10 |
| 2008 | 108,87 | 129,36 | 111,70 | 107,30 | 107,00 |
| 2009 | 108,86 | 132,56 | 112,40 | 108,40 | 107,20 |
| 2010 | 111,40 | 136,58 | 113,70 | 110,80 | 108,40 |
| 2011 | 115,27 | 141,21 | 116,17 | 113,75 | 111,13 |
| 2010 | | | | | |
| Januari | 107,90 | 134,15 | 113,00 | 108,90 | 107,30 |
| Februari | 110,42 | 134,54 | 113,10 | 109,90 | 107,70 |
| Maart | 110,98 | 135,04 | 113,30 | 110,70 | 108,30 |
| April | 111,48 | 136,60 | 113,80 | 110,90 | 108,20 |
| Mei | 111,88 | 136,62 | 114,00 | 110,80 | 108,30 |
| Juni | 111,89 | 136,03 | 114,00 | 110,70 | 108,30 |
| Juli | 109,85 | 136,74 | 114,30 | 110,60 | 108,60 |
| Augustus | 112,10 | 136,96 | 114,00 | 111,10 | 108,70 |
| September | 112,24 | 137,25 | 113,80 | 111,50 | 108,50 |
| Oktober | 112,39 | 137,50 | 113,50 | 111,40 | 108,60 |
| November | 112,52 | 138,24 | 113,70 | 111,50 | 108,70 |
| December | 113,16 | 139,30 | 114,30 | 111,60 | 110,00 |
| 2011 | | | | | |
| Januari | 111,84 | 139,94 | 115,20 | 111,70 | 109,40 |
| Februari | 114,33 | 140,71 | 115,20 | 112,80 | 110,10 |
| Maart | 114,82 | 141,27 | 115,40 | 113,50 | 110,80 |
| April | 115,20 | 141,14 | 115,60 | 114,00 | 111,10 |
| Mei | 115,40 | 141,29 | 116,30 | 114,20 | 110,90 |
| Juni | 115,74 | 140,85 | 116,20 | 113,90 | 110,90 |
| Juli | 114,19 | 141,36 | 116,50 | 113,90 | 111,40 |
| Augustus | 115,94 | 141,17 | 116,40 | 113,80 | 111,40 |
| September | 116,03 | 141,20 | 116,20 | 114,20 | 111,60 |
| Oktober | 116,24 | 141,66 | 116,50 | 114,40 | 111,70 |
| November | 116,66 | 141,78 | 117,00 | 114,30 | 111,70 |
| December | 116,79 | 142,15 | 117,50 | 114,30 | 112,50 |

| | Italië | Cyprus | Letland | Litouwen | Luxemburg |
|-------------|---------------|---------------|---------------|---------------|---------------|
| 2006 | 102,20 | 102,25 | 106,57 | 103,79 | 102,96 |
| 2007 | 104,30 | 104,46 | 117,32 | 109,83 | 105,69 |
| 2008 | 108,00 | 109,03 | 135,21 | 122,01 | 110,01 |
| 2009 | 108,80 | 109,22 | 139,62 | 127,09 | 110,02 |
| 2010 | 110,60 | 112,02 | 137,91 | 128,60 | 113,10 |
| 2011 | 113,77 | 115,93 | 143,73 | 133,90 | 117,32 |
| 2010 | | | | | |
| Januari | 108,30 | 109,40 | 136,16 | 127,42 | 110,49 |
| Februari | 108,30 | 109,71 | 136,12 | 127,31 | 111,66 |
| Maart | 109,90 | 110,74 | 136,75 | 127,67 | 112,46 |
| April | 110,90 | 111,94 | 137,92 | 128,23 | 112,94 |
| Mei | 111,00 | 112,00 | 137,88 | 128,49 | 113,26 |
| Juni | 111,10 | 112,39 | 138,41 | 128,53 | 113,18 |
| Juli | 110,10 | 111,44 | 138,70 | 128,58 | 112,76 |
| Augustus | 110,30 | 112,42 | 137,72 | 128,29 | 113,85 |
| September | 111,00 | 113,55 | 138,31 | 129,06 | 113,84 |
| Oktober | 111,80 | 114,19 | 138,75 | 129,57 | 113,97 |
| November | 111,80 | 113,35 | 138,99 | 129,52 | 114,13 |
| December | 112,20 | 113,12 | 139,20 | 130,51 | 114,67 |
| 2011 | | | | | |
| Januari | 110,40 | 112,72 | 140,96 | 131,05 | 114,27 |
| Februari | 110,60 | 113,16 | 141,35 | 131,15 | 116,02 |
| Maart | 113,00 | 114,33 | 142,31 | 132,44 | 117,00 |
| April | 114,10 | 115,91 | 143,87 | 133,81 | 117,42 |
| Mei | 114,30 | 116,64 | 144,49 | 134,86 | 117,56 |
| Juni | 114,40 | 117,50 | 144,85 | 134,73 | 117,48 |
| Juli | 112,40 | 115,32 | 144,59 | 134,44 | 116,40 |
| Augustus | 112,80 | 115,51 | 144,03 | 133,97 | 118,02 |
| September | 115,00 | 116,44 | 144,47 | 135,08 | 118,19 |
| Oktober | 116,00 | 117,82 | 144,70 | 135,00 | 118,28 |
| November | 115,90 | 117,94 | 144,57 | 135,25 | 118,65 |
| December | 116,30 | 117,82 | 144,60 | 135,04 | 118,58 |

Indexcijfers en consumptieprijzen

- basis 2005 = 100

| | Estland | Ierland | Griekenland | Spanje | Frankrijk |
|------------------|---------------|---------------|---------------|---------------|---------------|
| 2006 | 104,45 | 102,70 | 103,31 | 103,56 | 101,91 |
| 2007 | 111,49 | 105,60 | 106,40 | 106,51 | 103,55 |
| 2008 | 123,31 | 108,90 | 110,90 | 110,91 | 106,82 |
| 2009 | 123,56 | 107,10 | 112,40 | 110,64 | 106,93 |
| 2010 | 126,95 | 105,40 | 117,68 | 112,90 | 108,79 |
| 2011 | 133,40 | 106,63 | 121,35 | 116,35 | 111,28 |
| 2010 | | | | | |
| Januari | 123,61 | 105,00 | 113,59 | 110,67 | 107,34 |
| Februari | 123,93 | 105,20 | 112,91 | 110,46 | 107,99 |
| Maart | 125,46 | 105,30 | 116,37 | 111,27 | 108,57 |
| April | 126,09 | 105,30 | 117,82 | 112,47 | 108,89 |
| Mei | 126,45 | 105,60 | 118,73 | 112,68 | 109,04 |
| Juni | 126,95 | 105,50 | 118,53 | 112,88 | 109,04 |
| Juli | 127,26 | 105,40 | 118,02 | 112,39 | 108,68 |
| Augustus | 127,22 | 105,60 | 117,15 | 112,70 | 108,95 |
| September | 128,21 | 105,40 | 119,38 | 112,75 | 108,91 |
| Oktober | 128,92 | 105,50 | 119,54 | 113,77 | 109,07 |
| November | 129,32 | 105,30 | 119,78 | 114,38 | 109,22 |
| December | 129,94 | 105,50 | 120,37 | 115,09 | 109,75 |
| 2011 | | | | | |
| Januari | 129,91 | 105,20 | 119,19 | 113,54 | 109,44 |
| Februari | 130,78 | 106,10 | 117,60 | 113,65 | 109,97 |
| Maart | 131,84 | 106,60 | 121,37 | 116,33 | 110,93 |
| April | 132,90 | 106,90 | 122,17 | 117,35 | 111,33 |
| Mei | 133,42 | 106,90 | 122,44 | 117,21 | 111,41 |
| Juni | 133,22 | 106,70 | 122,19 | 116,99 | 111,50 |
| Juli | 133,96 | 106,50 | 120,51 | 115,62 | 110,95 |
| Augustus | 134,33 | 106,70 | 118,80 | 115,58 | 111,58 |
| September | 135,08 | 106,80 | 122,83 | 116,97 | 111,55 |
| Oktober | 134,97 | 107,10 | 122,96 | 117,46 | 111,85 |
| November | 135,07 | 107,10 | 123,19 | 117,72 | 112,19 |
| December | 135,26 | 107,00 | 122,98 | 117,75 | 112,69 |
| Hongarije | | | | | |
| 2006 | 104,03 | 102,58 | 101,65 | 101,69 | 101,30 |
| 2007 | 112,28 | 103,29 | 103,26 | 103,93 | 103,90 |
| 2008 | 119,05 | 108,13 | 105,54 | 107,28 | 108,30 |
| 2009 | 123,85 | 110,12 | 106,57 | 107,71 | 112,60 |
| 2010 | 129,70 | 112,37 | 107,56 | 109,53 | 115,60 |
| 2011 | 134,79 | 115,10 | 110,29 | 113,42 | 120,07 |
| 2010 | | | | | |
| Januari | 127,25 | 107,79 | 105,52 | 108,12 | 114,10 |
| Februari | 127,54 | 108,13 | 106,51 | 108,34 | 114,50 |
| Maart | 128,36 | 109,60 | 108,08 | 109,46 | 114,80 |
| April | 129,47 | 112,40 | 108,45 | 109,69 | 115,30 |
| Mei | 130,38 | 113,72 | 108,35 | 109,63 | 115,60 |
| Juni | 130,61 | 113,63 | 107,64 | 109,63 | 115,90 |
| Juli | 130,66 | 114,29 | 107,01 | 109,07 | 115,70 |
| Augustus | 130,04 | 115,41 | 107,16 | 109,36 | 115,30 |
| September | 129,86 | 114,57 | 107,96 | 109,78 | 115,90 |
| Oktober | 130,37 | 113,89 | 108,22 | 110,12 | 116,30 |
| November | 130,64 | 112,21 | 108,06 | 110,18 | 116,50 |
| December | 131,18 | 112,76 | 107,77 | 110,93 | 116,90 |
| 2011 | | | | | |
| Januari | 132,35 | 111,31 | 107,68 | 110,86 | 118,10 |
| Februari | 132,87 | 111,01 | 108,67 | 111,75 | 118,30 |
| Maart | 134,25 | 112,69 | 110,21 | 113,11 | 119,40 |
| April | 135,21 | 115,11 | 110,82 | 113,78 | 120,00 |
| Mei | 135,46 | 116,57 | 110,99 | 113,68 | 120,60 |
| Juni | 135,15 | 117,14 | 110,30 | 113,64 | 120,20 |
| Juli | 134,76 | 116,84 | 110,48 | 113,23 | 119,90 |
| Augustus | 134,60 | 118,12 | 110,61 | 113,42 | 119,90 |
| September | 134,66 | 117,65 | 111,15 | 114,10 | 119,90 |
| Oktober | 135,37 | 116,61 | 111,27 | 114,35 | 120,70 |
| November | 136,21 | 113,91 | 110,83 | 114,43 | 121,60 |
| December | 136,55 | 114,24 | 110,48 | 114,70 | 122,20 |

Indexcijfers en consumptieprijzen

Geharmoniseerde indexcijfers van de consumptieprijzen in de EU-lidstaten

| | Portugal | Roemenië | Slovenië | Slowakije | Finland |
|-------------|---------------|---------------|---------------|---------------|---------------|
| 2006 | 103,04 | 106,60 | 102,54 | 104,26 | 101,25 |
| 2007 | 105,54 | 11,84 | 106,39 | 106,23 | 102,88 |
| 2008 | 108,34 | 120,69 | 112,28 | 110,41 | 106,91 |
| 2009 | 107,36 | 127,43 | 113,25 | 111,13 | 108,66 |
| 2010 | 108,85 | 135,17 | 115,62 | 112,21 | 110,49 |
| 2011 | 112,72 | 143,04 | 118,03 | 116,79 | 114,16 |
| 2010 | | | | | |
| Januari | 106,84 | 131,66 | 113,24 | 111,63 | 109,13 |
| Februari | 106,89 | 131,91 | 113,61 | 111,64 | 109,53 |
| Maart | 108,20 | 132,20 | 114,78 | 111,79 | 110,19 |
| April | 108,66 | 132,61 | 116,05 | 112,19 | 110,50 |
| Mei | 108,86 | 132,80 | 116,52 | 112,26 | 110,28 |
| Juni | 109,09 | 133,00 | 116,76 | 112,25 | 110,54 |
| Juli | 109,51 | 136,45 | 116,08 | 112,40 | 109,85 |
| Augustus | 109,37 | 136,76 | 116,23 | 112,28 | 110,28 |
| September | 109,27 | 137,53 | 115,71 | 112,27 | 110,77 |
| Oktober | 109,65 | 138,29 | 115,88 | 112,30 | 111,23 |
| November | 109,73 | 139,02 | 116,22 | 112,62 | 111,48 |
| December | 110,15 | 139,76 | 116,39 | 112,90 | 112,07 |
| 2011 | | | | | |
| Januari | 110,68 | 140,85 | 115,88 | 115,23 | 112,51 |
| Februari | 110,62 | 141,94 | 115,92 | 115,56 | 113,36 |
| Maart | 112,41 | 142,80 | 117,51 | 116,02 | 114,02 |
| April | 113,03 | 143,75 | 118,37 | 116,57 | 114,23 |
| Mei | 112,92 | 144,06 | 119,35 | 116,95 | 114,06 |
| Juni | 112,71 | 143,64 | 118,58 | 116,89 | 114,35 |
| Juli | 112,85 | 143,13 | 117,31 | 116,69 | 113,86 |
| Augustus | 112,38 | 142,64 | 117,62 | 116,84 | 114,10 |
| September | 113,06 | 142,34 | 118,33 | 117,17 | 114,60 |
| Oktober | 114,09 | 143,26 | 119,25 | 117,43 | 114,80 |
| November | 113,93 | 143,86 | 119,44 | 118,02 | 115,04 |
| December | 114,00 | 144,20 | 118,84 | 118,08 | 114,99 |

| | Zweden | Verenigd Koninkrijk | Eurozone | Europa 27 |
|-------------|---------------|---------------------|---------------|---------------|
| 2006 | 101,50 | 102,30 | 102,18 | 102,31 |
| 2007 | 103,20 | 104,70 | 104,36 | 104,73 |
| 2008 | 106,65 | 108,50 | 107,78 | 108,56 |
| 2009 | 108,72 | 110,80 | 108,09 | 109,63 |
| 2010 | 110,80 | 114,50 | 109,84 | 111,91 |
| 2011 | 112,31 | 119,61 | 112,83 | 115,39 |
| 2010 | | | | |
| Januari | 109,77 | 112,40 | 108,05 | 110,08 |
| Februari | 110,44 | 112,90 | 108,39 | 110,44 |
| Maart | 110,72 | 113,50 | 109,37 | 111,29 |
| April | 110,64 | 114,20 | 109,87 | 111,81 |
| Mei | 110,74 | 114,40 | 110,01 | 111,98 |
| Juni | 110,67 | 110,70 | 110,02 | 112,03 |
| Juli | 110,18 | 114,30 | 109,65 | 111,79 |
| Augustus | 110,12 | 114,90 | 109,87 | 112,01 |
| September | 111,02 | 114,90 | 110,09 | 112,23 |
| Oktober | 111,38 | 115,20 | 110,48 | 112,61 |
| November | 111,59 | 115,60 | 110,62 | 112,80 |
| December | 112,27 | 154,44 | 111,29 | 113,42 |
| 2011 | | | | |
| Januari | 111,27 | 116,90 | 110,50 | 113,07 |
| Februari | 111,81 | 117,80 | 110,96 | 113,59 |
| Maart | 112,25 | 118,10 | 112,47 | 114,84 |
| April | 112,63 | 119,30 | 113,10 | 115,54 |
| Mei | 112,66 | 119,50 | 113,11 | 115,64 |
| Juni | 112,30 | 119,40 | 113,10 | 115,57 |
| Juli | 111,99 | 119,40 | 112,43 | 115,06 |
| Augustus | 111,92 | 120,10 | 112,65 | 115,30 |
| September | 112,71 | 120,90 | 113,48 | 116,04 |
| Oktober | 112,58 | 121,00 | 113,87 | 116,41 |
| November | 112,80 | 121,20 | 113,98 | 116,58 |
| December | 112,77 | 121,70 | 114,35 | 116,98 |

Indexcijfers en consumptieprijzen

- basis 2005 = 100

| | Kroatië | Turkije | IJsland | Noorwegen | Zwitserland |
|-------------|---------------|---------------|---------------|---------------|---------------|
| 2006 | 103,29 | 109,28 | 104,65 | 102,50 | 101,00 |
| 2007 | 106,04 | 118,85 | 108,45 | 103,20 | 101,80 |
| 2008 | 112,19 | 131,26 | 122,29 | 106,70 | 104,20 |
| 2009 | 114,68 | 139,47 | 142,18 | 109,20 | 103,40 |
| 2010 | 115,93 | 151,43 | 152,79 | 111,80 | 104,10 |
| 2011 | 118,49 | 161,22 | 159,22 | 113,14 | 104,18 |
| 2010 | | | | | |
| Januari | 114,75 | 147,75 | 149,27 | 110,20 | 103,80 |
| Februari | 114,92 | 149,89 | 151,18 | 111,80 | 103,80 |
| Maart | 115,49 | 150,77 | 152,63 | 112,40 | 104,00 |
| April | 116,06 | 151,66 | 153,10 | 112,60 | 104,90 |
| Mei | 116,37 | 151,12 | 153,69 | 112,00 | 104,60 |
| Juni | 116,50 | 150,27 | 153,37 | 111,90 | 104,30 |
| Juli | 116,30 | 149,55 | 152,43 | 111,20 | 103,80 |
| Augustus | 116,12 | 150,15 | 153,02 | 110,70 | 103,80 |
| September | 115,94 | 152,00 | 152,76 | 111,50 | 103,60 |
| Oktober | 116,10 | 154,78 | 153,84 | 111,60 | 104,20 |
| November | 116,34 | 154,82 | 153,78 | 111,80 | 104,10 |
| December | 116,23 | 154,36 | 154,44 | 113,30 | 104,00 |
| 2011 | | | | | |
| Januari | 116,83 | 154,98 | 152,55 | 112,40 | 104,00 |
| Februari | 117,40 | 156,11 | 154,68 | 113,00 | 104,30 |
| Maart | 118,41 | 156,76 | 156,11 | 113,40 | 105,00 |
| April | 118,76 | 158,12 | 157,78 | 114,10 | 105,00 |
| Mei | 119,23 | 161,95 | 160,28 | 113,80 | 104,90 |
| Juni | 118,83 | 159,63 | 160,75 | 113,30 | 104,90 |
| Juli | 118,53 | 158,98 | 160,40 | 112,90 | 104,00 |
| Augustus | 118,51 | 160,14 | 160,61 | 112,10 | 103,40 |
| September | 118,42 | 161,34 | 161,39 | 113,30 | 103,90 |
| Oktober | 119,03 | 166,62 | 161,95 | 113,10 | 103,80 |
| November | 119,20 | 169,50 | 161,57 | 113,10 | 103,30 |
| December | 118,71 | 170,48 | 162,56 | 113,20 | 103,60 |

Verenigde Staten

| | |
|-------------|---------------|
| 2006 | 103,17 |
| 2007 | 105,88 |
| 2008 | 110,51 |
| 2009 | 109,60 |
| 2010 | 112,26 |
| 2011 | 116,48 |

2010

| | |
|-----------|--------|
| Januari | 111,32 |
| Februari | 111,37 |
| Maart | 112,01 |
| April | 112,29 |
| Mei | 112,41 |
| Juni | 112,23 |
| Juli | 112,26 |
| Augustus | 112,45 |
| September | 112,52 |
| Oktober | 112,68 |
| November | 112,68 |
| December | 112,91 |

2011

| | |
|-----------|--------|
| Januari | 113,57 |
| Februari | 114,28 |
| Maart | 115,73 |
| April | 116,70 |
| Mei | 117,39 |
| Juni | 117,17 |
| Juli | 117,22 |
| Augustus | 117,56 |
| September | 117,76 |
| Oktober | : |
| November | 117,15 |
| December | 116,70 |

Het geharmoniseerde indexcijfer van de consumptieprijzen zijn ontworpen om internationale vergelijkingen van de inflatie van de consumptieprijzen mogelijk te maken.

Ze worden in het bijzonder gebruikt door de Europese Centrale Bank om de inflatie in de EMU te bestuderen en ook om de convergentie van de inflatie te evalueren, zoals vereist krachtens artikel 121 van het Verdrag van Amsterdam.

Algemene informatie

De afzetsprijsindexen zijn conjunctuurindicatoren die de maandelijkse evolutie van de prijzen in de economische sectoren weerspiegelen. Ze kunnen de eerste aanwijzingen van de inflatiedruk in de economie zijn maar ook de evolutie van de prijzen over langere periodes registreren. De globale afzetsprijsindex bestaat uit de indexen van de afzetsprijzen op de binnenlandse en de buitenlandse markten.

Statistisch gebied

3.2.01. Voornaamste economische indicatoren

Verwante statistiek(en)

Faillissementsstatistieken; Indexen van de nieuwe orders; Productie-indexen; Omzetindexen - Prodcorn; Indexen van de loonmassa; Omzet en investeringen volgens de btw-aangiften; Indexen van de gewerkte uren; Werknemersindexen en indexen van het aantal werkzame personen; Kwartaalindex van de arbeidskosten; Bouwvergunningen; Verkopen van onroerende goederen; Materiaalkostenindexcijfers in de bouwrijverheid; Afzetsprijsindex in de bouw; Het gebouwenpark

Trefwoorden

-

Datum bijwerking van het document 19/04/2011**Frequentie**

Maandelijks

Tijdigheid

Resultaten beschikbaar 25 dagen na de referentieperiode

Referentiewetteksten

Verordening (EG) nr. 1165/98 van de Raad van 19 mei 1998 inzake kortetermijnstatistieken; Verordening (EG) nr. 1158/2005 van het Europees Parlement en de Raad van 6 juli 2005 tot wijziging van Verordening (EG) nr. 1165/98 van de Raad inzake kortetermijnstatistieken

Dragers voor de verspreiding

Publicatie op het internet (www.statbel.fgov.be); Persbericht; Brochure 'Conjunctuur'

Methodologische toelichting

Begrippen, definities en classificaties

| | |
|-----------------------|---------------------------------------------------------------------|
| Begrippen | Afzetprijnsindexen |
| Classificaties | Maand; Economische activiteit (NACE-BEL 2008); Markt van bestemming |

Bereik

| | |
|-----------------------------------|---------------------------------------------------------------------------------------------------------|
| Geografisch bereik | België |
| Eerste beschikbare periode | Januari 2002 |
| Statistische eenheid | Eenheid van economische activiteit op lokaal niveau (lokale EEA) |
| Statistische populatie | Belgische vestigingen die hun voornaamste economische activiteit uitoefenen in de sectoren NACE C tot E |

Basisgegevens

| | |
|-----------------------------------|------------------------------------------------------------|
| Enquêtes | PRODCOM-enquête; Telefonische enquête over de afzetprijzen |
| Administratieve gegevens | - |
| Statistische producten | - |
| Basisperiode | 2005=100 |
| Methoden van samenstelling | - |
| Correcties | - |

Definities

Eenheid van economische activiteit op lokaal niveau (lokale EEA)

De eenheid van economische activiteit op lokaal niveau (lokale EEA) is het deel van een eenheid van economische activiteit dat tot het lokale niveau behoort.

Afzetprijnsindexen

De afzetprijnsindexen zijn conjunctuurindicatoren die de maandelijkse evolutie van de prijzen in de industriële economische sectoren weerspiegelen. Ze kunnen de eerste aanwijzingen van de inflatiedruk in de economie zijn maar ook de evolutie van de prijzen over langere periodes registreren. De globale afzetprijnsindex bestaat uit de indexen van de afzetprijzen op de binnenlandse markt en de exportprijzen naar landen van de Eurozone en andere landen.

Prijzen

Afzetprijzenindexen (2005=100)

januari 2010 tot december 2011

| Nace-Bel Code | Activiteit | jan | feb | maart | april | mei | juni | juli | aug | sept | okt | nov | dec | Jaar gemiddelde |
|------------------|--------------------------------------------------------------------------|--------|--------|--------|--------|--------|--------|--------|--------|--------|--------|--------|--------|--------------------|
| | | | | | | | | | | | | | | |
| 0810 | Winning van steen, zand en klei | | | | | | | | | | | | | |
| | 2010 | 110,38 | 110,38 | 110,81 | 110,54 | 110,54 | 110,54 | 110,54 | 110,58 | 110,57 | 110,57 | 110,57 | 110,55 | 110,55 |
| | 2011 | 111,97 | 111,74 | 111,74 | 112,23 | 112,23 | 112,23 | 112,23 | 112,54 | 112,55 | 110,08 | 110,08 | 110,08 | 110,08 |
| 0811 | Winning van bouw- en siersteen, kalksteen, gips, krijt en leisteen | | | | | | | | | | | | | |
| | 2010 | 107,90 | 107,90 | 107,97 | 107,97 | 107,97 | 107,97 | 107,97 | 107,98 | 107,98 | 107,98 | 107,98 | 107,98 | 107,96 |
| | 2011 | 110,08 | 110,08 | 110,08 | 110,08 | 110,08 | 110,08 | 110,08 | 110,08 | 110,08 | 110,08 | 110,08 | 110,08 | 110,08 |
| 0812 | Winning van grind, zand, klei en kaolien | | | | | | | | | | | | | |
| | 2010 | 116,33 | 116,33 | 117,43 | 116,66 | 116,66 | 116,66 | 116,66 | 116,76 | 116,74 | 116,75 | 116,75 | 116,70 | 116,70 |
| | 2011 | 116,85 | 116,20 | 116,20 | 117,59 | 117,59 | 117,59 | 117,59 | 118,47 | 118,49 | 118,49 | 118,49 | 118,49 | 117,67 |
| 1010 | Verwerking en conservering van vlees en vervaardiging van vleesproducten | | | | | | | | | | | | | |
| | 2010 | 102,53 | 102,68 | 102,89 | 103,00 | 103,93 | 104,46 | 104,87 | 104,83 | 104,22 | 103,43 | 103,10 | 103,56 | 103,63 |
| | 2011 | 103,91 | 104,31 | 105,71 | 106,68 | 107,27 | 106,12 | 105,01 | 105,32 | 105,92 | 106,10 | 106,32 | 106,19 | 105,74 |
| 1011 | Verwerking en conservering van vlees, exclusief vlees van gevogelte | | | | | | | | | | | | | |
| | 2010 | 97,98 | 98,78 | 98,78 | 98,46 | 98,77 | 99,04 | 99,03 | 99,15 | 98,57 | 97,96 | 97,56 | 97,37 | 98,45 |
| | 2011 | 97,53 | 98,77 | 99,44 | 100,29 | 100,29 | 98,64 | 97,69 | 97,33 | 97,99 | 98,49 | 99,24 | 99,35 | 98,75 |
| 1012 | Verwerking en conservering van gevogelte | | | | | | | | | | | | | |
| | 2010 | 94,42 | 93,33 | 93,88 | 95,12 | 97,62 | 99,30 | 101,09 | 100,59 | 99,32 | 97,04 | 96,42 | 98,68 | 97,23 |
| | 2011 | 99,77 | 98,64 | 103,17 | 105,08 | 106,98 | 105,62 | 102,72 | 105,05 | 106,00 | 105,19 | 104,20 | 103,40 | 103,82 |
| 1013 | Vervaardiging van producten van vlees of van vlees van gevogelte | | | | | | | | | | | | | |
| | 2010 | 105,78 | 105,78 | 106,07 | 105,99 | 106,60 | 106,62 | 106,69 | 106,71 | 106,63 | 106,75 | 106,79 | 106,91 | 106,44 |
| | 2011 | 106,97 | 107,03 | 107,12 | 107,51 | 108,11 | 108,08 | 108,11 | 108,05 | 108,20 | 108,52 | 108,68 | 108,65 | 107,92 |
| 1020 | Verwerking en conservering van vis en van schaal- en weekdieren | | | | | | | | | | | | | |
| | 2010 | 128,92 | 128,64 | 129,81 | 130,87 | 131,81 | 135,00 | 131,63 | 132,06 | 129,69 | 126,56 | 128,01 | 141,43 | 131,20 |
| | 2011 | 137,87 | 142,97 | 137,68 | 141,88 | 138,59 | 136,68 | 135,32 | 134,51 | 131,50 | 129,81 | 132,88 | 132,45 | 136,01 |
| 1030 | Verwerking en conservering van groenten en fruit | | | | | | | | | | | | | |
| | 2010 | 102,28 | 101,63 | 101,28 | 101,20 | 100,01 | 99,23 | 100,08 | 99,59 | 101,05 | 99,75 | 100,44 | 101,09 | 100,64 |
| | 2011 | 103,46 | 102,79 | 102,93 | 103,01 | 103,19 | 102,40 | 101,37 | 100,85 | 101,50 | 101,25 | 101,44 | 101,32 | 102,13 |
| 1031 | Verwerking en conservering van aardappelen | | | | | | | | | | | | | |
| | 2010 | 99,29 | 99,29 | 99,29 | 99,29 | 95,96 | 95,97 | 95,96 | 95,98 | 95,96 | 95,96 | 95,94 | 95,94 | 97,07 |
| | 2011 | 99,88 | 100,26 | 100,79 | 100,59 | 101,33 | 100,44 | 95,86 | 95,06 | 95,95 | 95,03 | 94,20 | 93,30 | 97,72 |
| 1039 | Overige verwerking en conservering van groenten en fruit | | | | | | | | | | | | | |
| | 2010 | 104,76 | 105,08 | 104,45 | 104,30 | 104,49 | 103,04 | 104,60 | 103,69 | 106,40 | 103,98 | 105,27 | 106,47 | 104,71 |
| | 2011 | 106,99 | 105,48 | 105,36 | 105,36 | 105,16 | 104,36 | 105,73 | 105,37 | 105,90 | 106,13 | 107,11 | 107,57 | 105,88 |
| 1040 | Vervaardiging van plantaardige en dierlijke oliën en vetten | | | | | | | | | | | | | |
| | 2010 | 103,93 | 103,93 | 101,09 | 98,23 | 98,23 | 98,23 | 107,93 | 109,65 | 114,75 | 116,43 | 119,77 | 124,73 | 108,08 |
| | 2011 | 118,26 | 127,58 | 116,10 | 116,06 | 117,93 | 117,47 | 118,98 | 113,29 | 107,75 | 103,02 | 106,55 | 113,57 | 114,71 |
| 1050 | Vervaardiging van zuivelproducten | | | | | | | | | | | | | |
| | 2010 | 104,60 | 103,34 | 102,12 | 103,29 | 104,58 | 105,55 | 108,02 | 110,53 | 110,51 | 111,96 | 112,02 | 109,97 | 107,21 |
| | 2011 | 112,98 | 114,21 | 116,31 | 119,11 | 119,07 | 118,61 | 117,90 | 118,32 | 118,12 | 118,66 | 117,05 | 117,29 | 117,30 |
| 1051 | Zuivelfabrieken en kaasmakerijen | | | | | | | | | | | | | |
| | 2010 | 107,41 | 105,97 | 104,58 | 105,91 | 107,38 | 108,49 | 111,31 | 114,19 | 114,16 | 115,82 | 115,89 | 113,53 | 110,39 |
| | 2011 | 116,98 | 118,40 | 120,59 | 123,81 | 123,76 | 123,23 | 122,41 | 122,89 | 122,65 | 123,28 | 121,43 | 121,71 | 121,76 |
| 1052 | Vervaardiging van consumptie-ijs | | | | | | | | | | | | | |
| | 2010 | 102,79 | 102,79 | 102,79 | 102,79 | 102,79 | 102,79 | 102,79 | 102,79 | 102,79 | 102,79 | 102,79 | 102,79 | 102,79 |
| | 2011 | 102,79 | 102,79 | 104,58 | 104,58 | 104,58 | 104,58 | 104,58 | 104,58 | 104,58 | 104,58 | 104,58 | 104,58 | 104,28 |
| 1060 | Vervaardiging van maalderijproducten, zetmeel en zetmeelproducten | | | | | | | | | | | | | |
| | 2010 | 96,01 | 96,25 | 92,94 | 94,95 | 95,19 | 96,25 | 98,19 | 101,98 | 107,44 | 107,96 | 115,72 | 112,36 | 101,27 |
| | 2011 | 125,66 | 125,26 | 129,74 | 123,59 | 125,39 | 125,55 | 128,62 | 131,51 | 128,09 | 133,02 | 131,05 | 130,59 | 128,17 |

Prijzen

Afzetprijzenindexen (2005=100)

januari 2010 tot december 2011

| | | jan | feb | maart | april | mei | juni | juli | aug | sept | okt | nov | dec | Jaar gemiddelde |
|--------------------------|-----------------------------------------------------------------------------------------------------------------------|--------|--------|--------|--------|--------|--------|--------|--------|--------|--------|--------|--------|--------------------|
| Nace-Bel Code | Activiteit | | | | | | | | | | | | | |
| 1107 | Vervaardiging van frisdranken; productie van mineraalwater en ander gebotteld water | | | | | | | | | | | | | |
| | 2010 | 104,11 | 104,13 | 104,13 | 104,13 | 104,13 | 104,13 | 104,13 | 104,13 | 104,13 | 104,13 | 104,13 | 104,13 | 104,13 |
| | 2011 | 104,13 | 104,46 | 104,46 | 104,46 | 104,46 | 104,46 | 104,46 | 104,46 | 104,46 | 104,46 | 104,46 | 104,46 | 104,46 |
| 1310 | Bewerken en spinnen van textielvezels | | | | | | | | | | | | | |
| | 2010 | 101,22 | 101,61 | 101,38 | 116,30 | 116,30 | 116,30 | 116,30 | 116,15 | 118,61 | 118,61 | 118,55 | 119,15 | 113,37 |
| | 2011 | 120,20 | 160,26 | 163,73 | 163,55 | 163,24 | 163,24 | 163,24 | 163,55 | 163,55 | 162,91 | 162,82 | 162,82 | 159,43 |
| 1320 | Weven van textiel | | | | | | | | | | | | | |
| | 2010 | 97,98 | 98,22 | 98,20 | 98,45 | 98,88 | 99,49 | 99,65 | 99,96 | 99,95 | 99,95 | 99,94 | 100,53 | 99,27 |
| | 2011 | 103,84 | 104,02 | 104,19 | 107,73 | 107,71 | 107,72 | 107,72 | 107,50 | 107,49 | 107,48 | 107,27 | 107,31 | 106,67 |
| 1330 | Textielveredeling | | | | | | | | | | | | | |
| | 2010 | 86,03 | 86,03 | 86,03 | 86,03 | 86,03 | 86,03 | 86,03 | 86,03 | 86,03 | 86,03 | 86,03 | 86,03 | 86,03 |
| | 2011 | 86,03 | 86,03 | 86,03 | 86,03 | 86,03 | 86,03 | 86,03 | 86,03 | 86,03 | 86,03 | 86,03 | 86,03 | 86,03 |
| 1390 | Vervaardiging van andere textielproducten | | | | | | | | | | | | | |
| | 2010 | 107,33 | 107,03 | 106,93 | 107,04 | 107,39 | 107,39 | 107,47 | 108,00 | 107,54 | 107,63 | 108,07 | 108,37 | 107,52 |
| | 2011 | 110,24 | 110,24 | 110,52 | 110,39 | 111,05 | 110,98 | 110,98 | 111,67 | 111,04 | 111,06 | 110,80 | 110,87 | 110,82 |
| 1392 | Vervaardiging van geconfectioneerde artikelen van textiel, exclusief kleding | | | | | | | | | | | | | |
| | 2010 | 120,51 | 120,09 | 120,09 | 120,09 | 121,59 | 121,59 | 121,59 | 121,59 | 121,59 | 121,59 | 121,59 | 123,46 | 121,28 |
| | 2011 | 129,58 | 129,58 | 129,86 | 129,86 | 129,86 | 129,86 | 129,86 | 129,86 | 129,86 | 129,86 | 129,86 | 129,86 | 129,81 |
| 1393 | Vervaardiging van vloerkleden en tapijt | | | | | | | | | | | | | |
| | 2010 | 102,17 | 101,93 | 101,79 | 101,95 | 102,12 | 102,12 | 102,25 | 103,03 | 102,37 | 102,50 | 103,13 | 103,13 | 102,37 |
| | 2011 | 104,33 | 104,33 | 104,67 | 104,48 | 105,42 | 104,97 | 104,97 | 105,96 | 105,05 | 105,20 | 104,83 | 104,93 | 104,93 |
| 1396 | Vervaardiging van ander technisch en industrieel textiel | | | | | | | | | | | | | |
| | 2010 | 103,23 | 103,23 | 103,23 | 103,23 | 103,23 | 103,23 | 103,23 | 103,23 | 103,23 | 103,23 | 103,23 | 103,23 | 103,23 |
| | 2011 | 103,25 | 103,25 | 103,25 | 103,25 | 103,25 | 103,26 | 103,26 | 103,26 | 103,26 | 103,26 | 103,26 | 103,26 | 103,26 |
| 1410 | Vervaardiging van kleding, exclusief bontkleding | | | | | | | | | | | | | |
| | 2010 | 111,17 | 111,78 | 111,80 | 112,54 | 112,70 | 112,61 | 112,46 | 112,51 | 111,37 | 111,72 | 111,86 | 112,33 | 112,07 |
| | 2011 | 114,79 | 114,15 | 113,72 | 114,11 | 114,28 | 114,20 | 114,20 | 114,68 | 114,74 | 114,74 | 114,89 | 115,18 | 114,47 |
| 1412 | Vervaardiging van werkkleding | | | | | | | | | | | | | |
| | 2010 | 103,26 | 103,26 | 103,26 | 107,31 | 107,31 | 107,31 | 107,31 | 107,32 | 107,32 | 107,32 | 107,32 | 107,32 | 106,30 |
| | 2011 | 108,56 | 109,31 | 109,31 | 111,35 | 111,35 | 111,35 | 111,35 | 111,35 | 111,35 | 111,35 | 111,35 | 111,35 | 110,78 |
| 1413 | Vervaardiging van andere bovenkleding | | | | | | | | | | | | | |
| | 2010 | 110,86 | 110,87 | 110,89 | 111,11 | 111,32 | 111,22 | 110,98 | 111,06 | 109,57 | 109,93 | 110,21 | 110,73 | 110,73 |
| | 2011 | 112,11 | 111,01 | 110,52 | 110,52 | 110,77 | 110,67 | 110,67 | 111,31 | 111,40 | 111,40 | 111,60 | 112,01 | 111,17 |
| 1414 | Vervaardiging van onderkleding | | | | | | | | | | | | | |
| | 2010 | 113,92 | 114,23 | 114,23 | 113,96 | 114,08 | 113,86 | 114,14 | 114,10 | 113,43 | 114,26 | 113,64 | 114,51 | 114,03 |
| | 2011 | 123,28 | 123,79 | 123,05 | 124,05 | 123,95 | 123,90 | 123,90 | 123,92 | 123,83 | 123,87 | 123,91 | 123,84 | 123,77 |
| 1419 | Vervaardiging van andere kleding en toebehoren | | | | | | | | | | | | | |
| | 2010 | 101,30 | 113,69 | 113,69 | 113,69 | 113,69 | 113,69 | 113,69 | 113,69 | 113,69 | 113,69 | 113,69 | 113,69 | 112,66 |
| | 2011 | 122,63 | 122,63 | 122,63 | 122,63 | 122,63 | 122,63 | 122,63 | 122,63 | 122,63 | 122,63 | 122,63 | 122,63 | 122,63 |
| 1430 | Vervaardiging van gebreide en gehaakte kleding | | | | | | | | | | | | | |
| | 2010 | 100,28 | 100,28 | 100,28 | 100,28 | 100,28 | 100,28 | 100,28 | 100,28 | 100,28 | 100,28 | 100,28 | 100,28 | 100,28 |
| | 2011 | 100,28 | 100,28 | 100,28 | 100,28 | 100,28 | 100,28 | 100,28 | 100,28 | 100,28 | 100,28 | 100,28 | 100,28 | 100,28 |
| 1439 | Vervaardiging van andere gebreide en gehaakte kleding | | | | | | | | | | | | | |
| | 2010 | 98,22 | 98,22 | 98,22 | 98,22 | 98,22 | 98,22 | 98,22 | 98,22 | 98,22 | 98,22 | 98,22 | 98,22 | 98,22 |
| | 2011 | 98,22 | 98,22 | 98,22 | 98,22 | 98,22 | 98,22 | 98,22 | 98,22 | 98,22 | 98,22 | 98,22 | 98,22 | 98,22 |
| 1510 | Looien en bewerken van leer; vervaardiging van koffers, tassen, zadel- en tuigmakerswerk; bereiden en verven van bont | | | | | | | | | | | | | |
| | 2010 | 109,72 | 109,72 | 109,72 | 109,72 | 109,72 | 109,72 | 109,72 | 109,72 | 109,96 | 109,96 | 109,96 | 110,20 | 109,82 |
| | 2011 | 111,28 | 111,28 | 111,28 | 111,28 | 111,25 | 111,25 | 111,25 | 111,25 | 111,25 | 111,45 | 111,45 | 111,45 | 111,31 |

Afzetprijsindexen (2005=100)
januari 2010 tot december 2011

| | | jan | feb | maart | april | mei | juni | juli | aug | sept | okt | nov | dec | Jaar gemiddelde |
|--------------------------|----------------------------------------------------------------------------------------------------------------------------------------------------|--------|--------|--------|--------|--------|--------|--------|--------|--------|--------|--------|--------|--------------------|
| Nace-Bel Code | Activiteit | | | | | | | | | | | | | |
| 1512 | Vervaardiging van koffers, tassen en dergelijke en van zadel- en tuigmakerswerk | | | | | | | | | | | | | |
| | 2010 | 112,96 | 112,96 | 112,96 | 112,96 | 112,96 | 112,96 | 112,96 | 112,96 | 113,24 | 113,24 | 113,24 | 113,53 | 113,08 |
| | 2011 | 113,82 | 113,82 | 113,82 | 113,82 | 113,78 | 113,78 | 113,78 | 113,78 | 113,78 | 114,02 | 114,02 | 114,02 | 113,85 |
| 1610 | Looien en bewerken van leer; Koffers, tassen, zadel- en tuigmakerswerk; bereiden en verven van bont | | | | | | | | | | | | | |
| | 2010 | 91,84 | 103,94 | 105,52 | 106,17 | 106,17 | 108,11 | 109,57 | 110,52 | 108,97 | 107,39 | 107,39 | 107,39 | 106,08 |
| | 2011 | 109,37 | 109,37 | 109,37 | 112,73 | 112,47 | 112,13 | 109,94 | 110,33 | 110,33 | 109,09 | 109,09 | 109,09 | 110,28 |
| 1620 | Vervaardiging van artikelen van hout, kurk, riet of vlechtwerk | | | | | | | | | | | | | |
| | 2010 | 104,15 | 104,18 | 104,33 | 105,66 | 105,69 | 105,98 | 106,16 | 107,74 | 107,76 | 110,52 | 110,91 | 113,19 | 107,19 |
| | 2011 | 115,70 | 115,72 | 115,65 | 117,50 | 117,74 | 118,81 | 119,73 | 119,74 | 119,73 | 119,74 | 119,74 | 119,73 | 118,29 |
| 1621 | Vervaardiging van fineer en van panelen op basis van hout | | | | | | | | | | | | | |
| | 2010 | 99,62 | 99,62 | 99,62 | 101,62 | 101,62 | 101,62 | 101,74 | 104,55 | 104,55 | 108,18 | 108,86 | 112,89 | 103,71 |
| | 2011 | 116,93 | 116,93 | 116,71 | 119,71 | 119,71 | 121,68 | 121,68 | 121,68 | 121,68 | 121,68 | 121,68 | 121,68 | 120,15 |
| 1623 | Vervaardiging van ander schrijn- en timmerwerk | | | | | | | | | | | | | |
| | 2010 | 126,61 | 126,61 | 126,61 | 126,61 | 126,61 | 127,57 | 127,57 | 127,58 | 127,58 | 130,37 | 130,37 | 130,37 | 127,87 |
| | 2011 | 130,37 | 130,37 | 130,37 | 130,37 | 131,16 | 131,16 | 134,03 | 134,03 | 134,03 | 134,03 | 134,03 | 134,03 | 132,33 |
| 1624 | Vervaardiging van houten emballage | | | | | | | | | | | | | |
| | 2010 | 95,98 | 96,29 | 97,66 | 99,99 | 100,33 | 101,03 | 102,13 | 102,84 | 103,08 | 103,04 | 103,08 | 102,93 | 100,70 |
| | 2011 | 104,73 | 104,92 | 105,28 | 106,75 | 107,01 | 106,86 | 108,24 | 108,28 | 108,22 | 108,28 | 108,28 | 108,22 | 107,09 |
| 1629 | Vervaardiging van andere artikelen van hout; vervaardiging van artikelen van kurk, riet of vlechtwerk | | | | | | | | | | | | | |
| | 2010 | 117,99 | 117,99 | 117,99 | 117,99 | 117,99 | 117,99 | 117,99 | 117,99 | 117,99 | 117,99 | 117,99 | 117,99 | 117,99 |
| | 2011 | 118,47 | 118,47 | 118,47 | 118,47 | 118,47 | 118,47 | 118,47 | 118,47 | 118,47 | 118,47 | 118,47 | 118,47 | 118,47 |
| 1720 | Vervaardiging van artikelen van papier of karton | | | | | | | | | | | | | |
| | 2010 | 98,21 | 98,28 | 98,74 | 100,64 | 100,83 | 101,97 | 104,11 | 103,38 | 103,71 | 103,84 | 102,74 | 102,54 | 101,58 |
| | 2011 | 104,54 | 105,43 | 105,07 | 106,65 | 106,62 | 106,59 | 107,10 | 106,52 | 107,14 | 107,02 | 106,69 | 106,78 | 106,35 |
| 1721 | Vervaardiging van gegolfd papier en golfkarton en van verpakkingsmateriaal van papier en karton | | | | | | | | | | | | | |
| | 2010 | 97,51 | 97,73 | 98,21 | 99,83 | 100,09 | 103,31 | 106,46 | 108,13 | 108,26 | 108,93 | 109,59 | 109,59 | 103,97 |
| | 2011 | 111,88 | 112,18 | 112,90 | 116,46 | 117,08 | 116,99 | 118,00 | 118,36 | 118,36 | 117,89 | 117,51 | 117,50 | 116,26 |
| 1722 | Vervaardiging van huishoudelijke en sanitaire papierwaren | | | | | | | | | | | | | |
| | 2010 | 102,42 | 102,42 | 103,70 | 105,06 | 103,71 | 103,71 | 108,11 | 102,52 | 103,68 | 102,08 | 100,00 | 99,21 | 103,05 |
| | 2011 | 98,67 | 99,20 | 96,86 | 97,42 | 95,47 | 95,47 | 96,15 | 93,56 | 95,80 | 96,06 | 95,31 | 95,65 | 96,30 |
| 1729 | Vervaardiging van andere artikelen van papier of karton | | | | | | | | | | | | | |
| | 2010 | 108,01 | 108,01 | 108,01 | 108,01 | 108,01 | 108,01 | 108,01 | 108,01 | 108,01 | 108,01 | 108,01 | 108,01 | 108,01 |
| | 2011 | 112,01 | 112,01 | 112,01 | 112,86 | 112,86 | 112,86 | 112,86 | 112,86 | 112,86 | 112,71 | 112,71 | 112,71 | 112,61 |
| 2010 | Vervaardiging van chemische basisproducten, kunstmeststoffen en stikstofverbindingen en van kunststoffen en synthetische rubber in primaire vormen | | | | | | | | | | | | | |
| | 2010 | 128,04 | 131,68 | 130,21 | 131,96 | 138,09 | 138,96 | 137,18 | 139,44 | 139,47 | 140,56 | 142,35 | 145,97 | 136,99 |
| | 2011 | 152,25 | 154,63 | 155,71 | 159,34 | 161,14 | 158,59 | 154,41 | 154,41 | 154,04 | 153,20 | 152,46 | 150,48 | 155,06 |
| 2011 | Vervaardiging van industriële gassen | | | | | | | | | | | | | |
| | 2010 | 103,53 | 102,04 | 117,43 | 101,72 | 100,46 | 120,86 | 120,86 | 119,13 | 123,69 | 119,17 | 122,99 | 127,55 | 114,95 |
| | 2011 | 135,96 | 126,50 | 125,10 | 125,80 | 125,10 | 115,99 | 121,25 | 112,84 | 123,00 | 127,56 | 126,51 | 133,52 | 124,93 |
| 2012 | Chemische basisprod., kunstmeststoffen, stikstofverbindingen, van kunststoffen, synthetische rubber in primaire vormen | | | | | | | | | | | | | |
| | 2010 | 111,88 | 112,60 | 116,58 | 119,43 | 118,81 | 130,67 | 133,92 | 139,34 | 139,19 | 138,83 | 139,30 | 138,84 | 128,28 |
| | 2011 | 144,56 | 145,67 | 145,96 | 152,77 | 155,95 | 158,78 | 164,11 | 168,20 | 172,46 | 172,11 | 172,26 | 173,59 | 160,54 |
| 2013 | Vervaardiging van andere anorganische chemische basisproducten | | | | | | | | | | | | | |
| | 2010 | 134,71 | 133,41 | 143,57 | 143,60 | 149,56 | 148,66 | 148,66 | 151,20 | 151,80 | 161,57 | 161,57 | 163,41 | 149,31 |
| | 2011 | 171,50 | 169,27 | 169,44 | 166,29 | 169,51 | 169,51 | 176,84 | 173,10 | 173,10 | 191,55 | 208,03 | 191,82 | 177,50 |
| 2014 | Vervaardiging van andere organische chemische basisproducten | | | | | | | | | | | | | |
| | 2010 | 141,64 | 148,68 | 142,54 | 146,77 | 157,28 | 159,58 | 155,99 | 155,75 | 155,13 | 155,82 | 159,64 | 165,90 | 153,73 |
| | 2011 | 180,70 | 185,83 | 195,05 | 199,74 | 204,08 | 197,52 | 183,55 | 185,60 | 180,54 | 173,69 | 168,77 | 165,89 | 185,08 |

Prijzen

Afzetprijzenindexen (2005=100)

januari 2010 tot december 2011

| | | jan | feb | maart | april | mei | juni | juli | aug | sept | okt | nov | dec | Jaar gemiddelde |
|--------------------------|-----------------------------------------------------------------------------------------------|--------|--------|--------|--------|--------|--------|--------|--------|--------|--------|--------|--------|--------------------|
| Nace-Bel Code | Activiteit | | | | | | | | | | | | | |
| 2016 | Vervaardiging van kunststoffen in primaire vormen | | | | | | | | | | | | | |
| | 2010 | 112,40 | 115,07 | 111,21 | 113,33 | 116,92 | 110,76 | 109,55 | 115,77 | 115,69 | 115,80 | 115,45 | 117,07 | 114,09 |
| | 2011 | 115,90 | 118,89 | 111,24 | 116,44 | 115,62 | 116,22 | 115,91 | 115,74 | 118,18 | 117,68 | 117,40 | 117,90 | 116,43 |
| 2030 | Vervaardiging van verf, vernis e.d., drukinkt en mastiek | | | | | | | | | | | | | |
| | 2010 | 116,56 | 116,47 | 114,79 | 114,60 | 115,74 | 115,74 | 116,81 | 117,24 | 118,13 | 120,52 | 120,91 | 120,39 | 117,33 |
| | 2011 | 123,02 | 130,89 | 131,46 | 139,18 | 135,34 | 136,56 | 142,56 | 141,99 | 144,32 | 144,80 | 145,29 | 145,71 | 138,43 |
| 2040 | Vervaardiging van zeep, wasmiddelen, poets- en reinigingsmiddelen, parfums en toiletartikelen | | | | | | | | | | | | | |
| | 2010 | 102,20 | 102,20 | 102,20 | 102,20 | 102,20 | 102,20 | 102,20 | 102,20 | 102,20 | 102,20 | 102,20 | 102,20 | 102,20 |
| | 2011 | 102,20 | 104,90 | 104,90 | 105,25 | 105,90 | 105,90 | 105,90 | 106,68 | 106,68 | 106,68 | 106,68 | 106,68 | 105,70 |
| 2042 | Vervaardiging van parfums en toiletartikelen | | | | | | | | | | | | | |
| | 2010 | 101,70 | 101,70 | 101,70 | 101,70 | 101,70 | 101,70 | 101,70 | 101,70 | 101,70 | 101,70 | 101,70 | 101,70 | 101,70 |
| | 2011 | 101,70 | 101,70 | 101,70 | 101,70 | 101,70 | 101,70 | 101,70 | 105,97 | 105,97 | 105,97 | 105,97 | 105,97 | 103,48 |
| 2050 | Vervaardiging van andere chemische producten | | | | | | | | | | | | | |
| | 2010 | 102,66 | 102,09 | 102,34 | 101,67 | 101,96 | 102,11 | 102,48 | 101,98 | 101,82 | 105,46 | 101,15 | 102,27 | 102,33 |
| | 2011 | 101,11 | 101,50 | 100,53 | 102,53 | 102,22 | 103,26 | 103,33 | 107,14 | 104,94 | 105,85 | 105,35 | 106,49 | 103,69 |
| 2053 | Vervaardiging van etherische oliën | | | | | | | | | | | | | |
| | 2010 | 99,93 | 99,93 | 99,93 | 99,93 | 99,93 | 99,93 | 99,93 | 99,93 | 99,98 | 101,12 | 101,12 | 101,12 | 100,23 |
| | 2011 | 101,12 | 101,12 | 101,12 | 101,07 | 101,07 | 101,07 | 101,07 | 101,07 | 101,07 | 101,07 | 101,07 | 101,07 | 101,08 |
| 2059 | Vervaardiging van andere chemische producten, n.e.g. | | | | | | | | | | | | | |
| | 2010 | 104,71 | 104,09 | 104,36 | 103,64 | 103,95 | 104,11 | 104,51 | 103,97 | 103,80 | 107,71 | 103,04 | 104,25 | 104,35 |
| | 2011 | 103,23 | 103,65 | 102,60 | 104,77 | 104,43 | 105,37 | 105,44 | 109,56 | 107,17 | 108,06 | 107,52 | 108,75 | 105,88 |
| 2060 | Vervaardiging van synthetische en kunstmatige vezels | | | | | | | | | | | | | |
| | 2010 | 100,25 | 101,06 | 104,70 | 108,80 | 111,01 | 111,98 | 112,70 | 112,70 | 111,67 | 111,06 | 110,59 | 110,56 | 108,92 |
| | 2011 | 113,83 | 116,03 | 118,22 | 124,46 | 129,80 | 129,15 | 128,41 | 125,91 | 124,91 | 124,77 | 123,60 | 122,45 | 123,46 |
| 2110 | Vervaardiging van farmaceutische grondstoffen | | | | | | | | | | | | | |
| | 2010 | 102,37 | 102,37 | 102,37 | 102,37 | 105,73 | 113,61 | 113,61 | 113,61 | 113,61 | 113,61 | 113,61 | 113,61 | 109,21 |
| | 2011 | 113,61 | 119,15 | 119,15 | 121,92 | 121,92 | 121,92 | 121,92 | 121,92 | 121,92 | 121,23 | 120,54 | 121,93 | 120,59 |
| 2120 | Vervaardiging van farmaceutische producten | | | | | | | | | | | | | |
| | 2010 | 102,71 | 102,71 | 102,71 | 102,71 | 102,71 | 102,71 | 102,71 | 102,71 | 102,71 | 102,71 | 102,71 | 102,71 | 102,71 |
| | 2011 | 102,71 | 102,71 | 102,71 | 102,71 | 102,71 | 102,71 | 102,71 | 102,71 | 102,71 | 102,71 | 102,71 | 102,71 | 102,71 |
| 2210 | Vervaardiging van producten van rubber | | | | | | | | | | | | | |
| | 2010 | 104,79 | 104,79 | 104,79 | 104,78 | 105,43 | 105,45 | 105,44 | 105,46 | 105,44 | 105,43 | 105,43 | 105,43 | 105,22 |
| | 2011 | 105,43 | 105,43 | 105,44 | 106,10 | 106,10 | 106,12 | 106,14 | 106,12 | 106,11 | 106,10 | 106,10 | 106,11 | 105,94 |
| 2219 | Vervaardiging van andere producten van rubber | | | | | | | | | | | | | |
| | 2010 | 104,87 | 104,87 | 104,87 | 104,85 | 106,17 | 106,20 | 106,18 | 106,22 | 106,18 | 106,17 | 106,17 | 106,17 | 105,74 |
| | 2011 | 106,18 | 106,19 | 106,21 | 107,56 | 107,55 | 107,58 | 107,62 | 107,59 | 107,57 | 107,55 | 107,54 | 107,56 | 107,23 |
| 2220 | Vervaardiging van producten van kunststof | | | | | | | | | | | | | |
| | 2010 | 105,67 | 105,70 | 106,99 | 108,63 | 109,15 | 111,39 | 111,43 | 111,29 | 111,26 | 108,69 | 115,45 | 116,24 | 110,16 |
| | 2011 | 113,65 | 113,22 | 116,24 | 119,73 | 120,76 | 121,01 | 120,30 | 116,47 | 117,68 | 117,52 | 117,36 | 120,81 | 117,90 |
| 2221 | Vervaardiging van platen, vellen, buizen en profielen van kunststof | | | | | | | | | | | | | |
| | 2010 | 110,04 | 110,57 | 111,91 | 112,60 | 114,04 | 115,04 | 117,90 | 117,38 | 116,70 | 118,64 | 118,05 | 118,64 | 115,13 |
| | 2011 | 119,13 | 119,83 | 121,93 | 122,20 | 123,37 | 123,88 | 123,65 | 123,04 | 123,31 | 122,83 | 122,22 | 122,34 | 122,31 |
| 2222 | Vervaardiging van verpakkingsmateriaal van kunststof | | | | | | | | | | | | | |
| | 2010 | 98,89 | 99,37 | 99,03 | 100,30 | 100,80 | 102,47 | 101,83 | 101,48 | 101,09 | 102,76 | 103,05 | 103,53 | 101,22 |
| | 2011 | 110,67 | 110,99 | 112,01 | 116,95 | 116,84 | 116,10 | 115,25 | 115,08 | 115,30 | 115,89 | 115,99 | 115,11 | 114,68 |
| 2223 | Vervaardiging van kunststofartikelen voor de bouw | | | | | | | | | | | | | |
| | 2010 | 110,93 | 110,93 | 110,93 | 111,11 | 111,11 | 110,93 | 110,84 | 110,74 | 110,74 | 111,06 | 111,22 | 111,22 | 110,98 |
| | 2011 | 111,44 | 111,75 | 111,76 | 111,77 | 113,11 | 113,08 | 113,03 | 112,91 | 112,83 | 112,81 | 112,72 | 112,59 | 112,48 |

Afzetprijzindexen (2005=100)
januari 2010 tot december 2011

| | | jan | feb | maart | april | mei | juni | juli | aug | sept | okt | nov | dec | Jaar gemiddelde |
|--------------------------|------------------------------------------------------------------------------------------|--------|--------|--------|--------|--------|--------|--------|--------|--------|--------|--------|--------|--------------------|
| Nace-Bel Code | Activiteit | | | | | | | | | | | | | |
| 2229 | Vervaardiging van andere producten van kunststof | | | | | | | | | | | | | |
| | 2010 | 97,90 | 97,22 | 99,56 | 102,69 | 102,41 | 106,80 | 104,31 | 104,65 | 105,46 | 95,32 | 113,18 | 114,56 | 103,67 |
| | 2011 | 102,34 | 100,30 | 105,75 | 112,47 | 113,76 | 114,31 | 113,01 | 103,12 | 105,95 | 105,73 | 105,88 | 115,41 | 108,17 |
| 2310 | Vervaardiging van glas en glaswerk | | | | | | | | | | | | | |
| | 2010 | 107,07 | 107,07 | 105,56 | 105,56 | 112,36 | 108,92 | 108,86 | 108,80 | 106,09 | 108,02 | 113,67 | 111,13 | 108,59 |
| | 2011 | 111,56 | 112,37 | 107,73 | 115,31 | 112,95 | 112,07 | 109,83 | 108,51 | 112,77 | 111,26 | 108,98 | 107,99 | 110,94 |
| 2311 | Vervaardiging van vlakglas | | | | | | | | | | | | | |
| | 2010 | 100,89 | 100,89 | 97,30 | 97,30 | 113,14 | 106,35 | 106,35 | 106,36 | 99,57 | 104,10 | 117,68 | 110,89 | 105,07 |
| | 2011 | 110,89 | 110,89 | 101,84 | 122,21 | 115,42 | 113,16 | 106,37 | 101,84 | 113,16 | 110,90 | 104,11 | 101,85 | 109,39 |
| 2312 | Vormen en bewerken van vlakglas | | | | | | | | | | | | | |
| | 2010 | 106,41 | 106,41 | 106,41 | 106,41 | 106,41 | 104,35 | 104,18 | 104,01 | 104,11 | 104,16 | 104,35 | 104,50 | 105,14 |
| | 2011 | 105,65 | 107,83 | 105,10 | 105,27 | 105,72 | 105,72 | 106,84 | 108,30 | 106,87 | 105,22 | 106,33 | 106,18 | 106,25 |
| 2314 | Vervaardiging van glasvezels | | | | | | | | | | | | | |
| | 2010 | 109,75 | 109,75 | 109,75 | 109,75 | 109,75 | 109,75 | 109,75 | 109,75 | 109,75 | 109,75 | 109,75 | 109,75 | 109,75 |
| | 2011 | 109,75 | 109,75 | 109,75 | 103,17 | 103,17 | 103,17 | 103,17 | 103,17 | 103,17 | 103,17 | 103,17 | 103,17 | 104,82 |
| 2330 | Vervaardiging van producten voor de bouw, van klei | | | | | | | | | | | | | |
| | 2010 | 115,42 | 115,42 | 115,42 | 115,42 | 115,42 | 115,42 | 115,42 | 115,42 | 115,42 | 115,42 | 115,42 | 115,42 | 115,42 |
| | 2011 | 118,35 | 118,35 | 118,35 | 118,35 | 118,35 | 118,35 | 118,35 | 118,35 | 118,35 | 118,35 | 118,35 | 118,35 | 118,35 |
| 2332 | Vervaardiging van bakstenen, tegels en producten voor de bouw van gebakken klei | | | | | | | | | | | | | |
| | 2010 | 115,46 | 115,46 | 115,46 | 115,46 | 115,46 | 115,46 | 115,46 | 115,46 | 115,46 | 115,46 | 115,46 | 115,46 | 115,46 |
| | 2011 | 118,39 | 118,39 | 118,39 | 118,39 | 118,39 | 118,39 | 118,39 | 118,39 | 118,39 | 118,39 | 118,39 | 118,39 | 118,39 |
| 2350 | Vervaardiging van cement, kalk en gips | | | | | | | | | | | | | |
| | 2010 | 104,58 | 107,01 | 107,01 | 106,35 | 104,66 | 104,66 | 104,66 | 104,67 | 104,59 | 104,59 | 104,40 | 104,40 | 105,13 |
| | 2011 | 104,40 | 104,40 | 104,40 | 104,40 | 104,40 | 104,40 | 104,40 | 104,77 | 104,77 | 104,77 | 104,77 | 104,77 | 104,55 |
| 2351 | Vervaardiging van cement | | | | | | | | | | | | | |
| | 2010 | 105,47 | 109,37 | 109,37 | 108,31 | 105,58 | 105,58 | 105,58 | 105,58 | 105,45 | 105,45 | 105,15 | 105,15 | 106,34 |
| | 2011 | 105,15 | 105,15 | 105,15 | 105,15 | 105,15 | 105,15 | 105,15 | 105,74 | 105,74 | 105,74 | 105,74 | 105,74 | 105,40 |
| 2360 | Vervaardiging van artikelen van beton, cement en gips | | | | | | | | | | | | | |
| | 2010 | 114,95 | 115,83 | 115,30 | 114,55 | 115,57 | 115,15 | 115,20 | 114,71 | 114,95 | 114,36 | 114,21 | 114,42 | 114,93 |
| | 2011 | 114,97 | 115,76 | 115,91 | 114,62 | 114,52 | 114,58 | 114,95 | 114,65 | 115,13 | 115,05 | 114,83 | 115,37 | 115,03 |
| 2361 | Vervaardiging van artikelen van beton voor de bouw | | | | | | | | | | | | | |
| | 2010 | 113,76 | 115,78 | 114,86 | 113,86 | 115,58 | 114,90 | 114,94 | 114,14 | 114,55 | 113,53 | 113,27 | 113,56 | 114,39 |
| | 2011 | 114,61 | 115,70 | 115,93 | 114,34 | 114,19 | 114,31 | 114,91 | 114,37 | 115,28 | 115,10 | 114,90 | 115,55 | 114,93 |
| 2362 | Vervaardiging van artikelen van gips voor de bouw | | | | | | | | | | | | | |
| | 2010 | 120,88 | 120,88 | 120,88 | 117,89 | 117,89 | 117,89 | 117,89 | 117,89 | 117,89 | 117,89 | 117,89 | 117,89 | 118,64 |
| | 2011 | 113,01 | 114,73 | 114,73 | 114,73 | 114,73 | 114,73 | 114,73 | 114,73 | 114,73 | 114,73 | 114,73 | 114,73 | 114,59 |
| 2363 | Vervaardiging van stortklare beton | | | | | | | | | | | | | |
| | 2010 | 115,45 | 113,84 | 113,84 | 113,84 | 113,84 | 113,84 | 113,84 | 113,84 | 113,84 | 113,84 | 113,84 | 113,84 | 113,97 |
| | 2011 | 113,31 | 113,31 | 113,31 | 112,07 | 112,07 | 112,07 | 112,07 | 112,07 | 111,87 | 111,87 | 111,87 | 111,87 | 112,33 |
| 2369 | Vervaardiging van andere artikelen van beton, gips en cement | | | | | | | | | | | | | |
| | 2010 | 114,96 | 114,60 | 116,76 | 119,84 | 117,72 | 117,12 | 119,42 | 118,87 | 118,02 | 120,44 | 121,19 | 125,43 | 118,70 |
| | 2011 | 122,70 | 121,91 | 123,49 | 117,09 | 116,22 | 115,47 | 116,13 | 118,21 | 110,87 | 117,87 | 107,57 | 121,71 | 117,44 |
| 2370 | Houwen, bewerken en afwerken van natuursteen | | | | | | | | | | | | | |
| | 2010 | 116,93 | 116,93 | 118,36 | 114,85 | 114,85 | 114,85 | 114,86 | 114,87 | 114,87 | 114,87 | 114,87 | 114,87 | 115,50 |
| | 2011 | 117,06 | 117,31 | 117,31 | 117,31 | 117,31 | 117,31 | 117,31 | 117,31 | 117,31 | 117,31 | 117,31 | 117,31 | 117,29 |
| 2390 | Vervaardiging van andere schuurmiddelen en niet-metaalhoudende minerale producten n.e.g. | | | | | | | | | | | | | |
| | 2010 | 114,23 | 114,63 | 115,45 | 116,27 | 117,25 | 117,62 | 119,51 | 121,34 | 123,97 | 124,25 | 124,03 | 124,62 | 119,43 |
| | 2011 | 126,65 | 126,63 | 127,89 | 128,78 | 128,78 | 129,19 | 129,98 | 130,31 | 130,34 | 132,12 | 131,33 | 131,33 | 129,44 |

Prijzen

Afzetprijzenindexen (2005=100)

januari 2010 tot december 2011

| | | jan | feb | maart | april | mei | juni | juli | aug | sept | okt | nov | dec | Jaar gemiddelde |
|--------------------------|----------------------------------------------------------------------------|--------|--------|--------|--------|--------|--------|--------|--------|--------|--------|--------|--------|--------------------|
| Nace-Bel Code | Activiteit | | | | | | | | | | | | | |
| 2399 | Vervaardiging van andere niet-metaalhoudende minerale producten, n.e.g. | | | | | | | | | | | | | |
| | 2010 | 110,89 | 111,30 | 112,15 | 113,01 | 114,03 | 114,42 | 116,39 | 118,30 | 120,86 | 121,13 | 120,92 | 121,49 | 116,24 |
| | 2011 | 123,47 | 123,45 | 124,68 | 125,54 | 125,54 | 125,94 | 126,71 | 127,03 | 127,06 | 128,79 | 128,02 | 128,02 | 126,19 |
| 2410 | Vervaardiging van ijzer en staal en van ferrolegeringen | | | | | | | | | | | | | |
| | 2010 | 92,82 | 91,96 | 98,78 | 105,11 | 107,67 | 112,19 | 112,19 | 111,34 | 114,91 | 117,73 | 115,76 | 112,00 | 107,71 |
| | 2011 | 114,63 | 122,34 | 123,26 | 124,31 | 124,49 | 124,49 | 124,49 | 122,36 | 122,36 | 123,23 | 117,55 | 116,27 | 121,65 |
| 2430 | Vervaardiging van andere producten van de eerste verwerking van staal | | | | | | | | | | | | | |
| | 2010 | 100,49 | 102,01 | 104,84 | 107,51 | 111,39 | 113,24 | 112,81 | 112,67 | 110,07 | 108,74 | 106,75 | 110,32 | 108,40 |
| | 2011 | 119,28 | 121,19 | 117,64 | 118,27 | 119,49 | 119,10 | 119,30 | 117,85 | 117,11 | 117,27 | 116,25 | 116,36 | 118,26 |
| 2434 | Koudtrekken van draad | | | | | | | | | | | | | |
| | 2010 | 118,05 | 120,91 | 127,86 | 135,75 | 143,73 | 140,75 | 136,42 | 136,41 | 134,30 | 132,89 | 130,85 | 136,16 | 132,84 |
| | 2011 | 147,31 | 147,25 | 143,00 | 143,17 | 146,38 | 146,72 | 145,68 | 146,91 | 145,74 | 146,61 | 145,49 | 145,66 | 145,83 |
| 2440 | Productie van edele metalen en van andere non-ferrometalen | | | | | | | | | | | | | |
| | 2010 | 163,90 | 165,31 | 170,63 | 170,77 | 171,37 | 174,31 | 175,74 | 178,55 | 180,12 | 179,69 | 182,14 | 183,61 | 174,68 |
| | 2011 | 187,68 | 192,44 | 189,87 | 189,74 | 189,27 | 191,78 | 191,23 | 187,83 | 185,89 | 183,14 | 180,26 | 184,90 | 187,84 |
| 2444 | Productie van koper | | | | | | | | | | | | | |
| | 2010 | 180,03 | 187,76 | 203,43 | 198,97 | 201,11 | 193,69 | 197,56 | 204,83 | 209,03 | 211,79 | 226,10 | 247,70 | 205,17 |
| | 2011 | 246,48 | 246,47 | 233,42 | 225,18 | 224,66 | 236,93 | 237,64 | 225,10 | 199,78 | 201,13 | 199,29 | 207,39 | 223,62 |
| 2450 | Gieten van metalen | | | | | | | | | | | | | |
| | 2010 | 108,15 | 108,15 | 108,15 | 108,18 | 108,18 | 108,18 | 108,18 | 108,19 | 110,81 | 110,83 | 110,83 | 110,83 | 109,06 |
| | 2011 | 111,10 | 111,10 | 111,10 | 111,11 | 111,65 | 111,65 | 111,66 | 111,66 | 111,66 | 113,55 | 113,55 | 113,55 | 111,95 |
| 2451 | Gieten van ijzer | | | | | | | | | | | | | |
| | 2010 | 108,49 | 108,49 | 108,49 | 108,49 | 108,49 | 108,49 | 108,49 | 108,49 | 113,75 | 113,75 | 113,75 | 113,75 | 110,24 |
| | 2011 | 113,59 | 113,59 | 113,59 | 113,59 | 114,69 | 114,69 | 114,69 | 114,69 | 114,69 | 118,58 | 118,58 | 118,58 | 115,30 |
| 2453 | Gieten van lichte metalen | | | | | | | | | | | | | |
| | 2010 | 97,32 | 97,32 | 97,32 | 97,32 | 97,32 | 97,32 | 97,32 | 97,32 | 97,32 | 97,32 | 97,32 | 97,32 | 97,32 |
| | 2011 | 98,04 | 98,04 | 98,04 | 98,04 | 98,04 | 98,04 | 98,04 | 98,04 | 98,04 | 98,04 | 98,04 | 98,04 | 98,04 |
| 2510 | Vervaardiging van metalen constructiewerken | | | | | | | | | | | | | |
| | 2010 | 102,26 | 103,65 | 106,38 | 112,99 | 118,97 | 119,63 | 117,76 | 118,20 | 117,16 | 117,21 | 115,88 | 116,71 | 113,90 |
| | 2011 | 119,15 | 122,87 | 123,54 | 123,47 | 122,88 | 122,69 | 121,55 | 121,48 | 121,01 | 119,73 | 118,05 | 117,46 | 121,16 |
| 2511 | Vervaardiging van metalen constructiewerken en delen daarvan | | | | | | | | | | | | | |
| | 2010 | 95,27 | 97,51 | 101,04 | 110,60 | 120,05 | 121,16 | 118,96 | 119,41 | 117,79 | 117,67 | 115,44 | 116,76 | 112,64 |
| | 2011 | 119,40 | 124,97 | 125,67 | 125,55 | 124,75 | 124,99 | 123,03 | 123,58 | 122,77 | 121,45 | 118,97 | 117,98 | 122,76 |
| 2512 | Vervaardiging van metalen deuren en vensters | | | | | | | | | | | | | |
| | 2010 | 103,60 | 103,33 | 104,40 | 105,39 | 105,40 | 105,36 | 104,15 | 104,52 | 104,41 | 104,69 | 104,79 | 104,82 | 104,57 |
| | 2011 | 106,71 | 107,37 | 107,92 | 107,94 | 107,70 | 106,94 | 107,04 | 106,11 | 106,16 | 105,07 | 104,69 | 104,72 | 106,53 |
| 2520 | Vervaardiging van tanks, reservoirs en bergingsmiddelen, van metaal | | | | | | | | | | | | | |
| | 2010 | 105,95 | 106,69 | 107,21 | 109,99 | 113,03 | 111,74 | 111,00 | 114,65 | 115,76 | 115,57 | 111,38 | 114,57 | 111,46 |
| | 2011 | 115,83 | 116,31 | 116,04 | 116,58 | 117,12 | 117,80 | 118,24 | 119,39 | 119,39 | 116,22 | 116,24 | 119,45 | 117,38 |
| 2521 | Vervaardiging van radiatoren en ketels voor centrale verwarming | | | | | | | | | | | | | |
| | 2010 | 112,40 | 112,78 | 111,64 | 111,43 | 112,98 | 112,98 | 114,75 | 116,90 | 118,89 | 118,33 | 117,24 | 118,25 | 114,88 |
| | 2011 | 119,88 | 119,33 | 118,93 | 119,74 | 120,55 | 120,55 | 120,78 | 122,50 | 122,38 | 120,79 | 121,56 | 123,04 | 120,84 |
| 2529 | Vervaardiging van andere tanks, reservoirs en bergingsmiddelen, van metaal | | | | | | | | | | | | | |
| | 2010 | 102,35 | 103,83 | 107,70 | 116,93 | 123,61 | 119,15 | 112,65 | 119,78 | 119,06 | 119,65 | 108,37 | 116,16 | 114,10 |
| | 2011 | 116,74 | 119,41 | 119,42 | 119,42 | 119,42 | 121,60 | 122,53 | 122,54 | 122,79 | 115,96 | 114,44 | 121,38 | 119,64 |
| 2560 | Oppervlaktebehandeling van metalen; verspanend bewerken van metalen | | | | | | | | | | | | | |
| | 2010 | 115,50 | 115,50 | 115,50 | 115,50 | 115,50 | 115,50 | 115,50 | 115,34 | 115,34 | 114,90 | 114,90 | 114,87 | 115,32 |
| | 2011 | 115,54 | 115,54 | 115,54 | 115,34 | 115,34 | 115,34 | 115,34 | 115,34 | 115,36 | 109,94 | 109,94 | 109,94 | 109,89 |

Afzetprijsindexen (2005=100)
januari 2010 tot december 2011

| | | jan | feb | maart | april | mei | juni | juli | aug | sept | okt | nov | dec | Jaar gemiddelde |
|--------------------------|---------------------------------------------------------------------------------------------------------|--------|--------|--------|--------|--------|--------|--------|--------|--------|--------|--------|--------|--------------------|
| Nace-Bel Code | Activiteit | | | | | | | | | | | | | |
| 2561 | Oppervlaktebehandeling van metalen | | | | | | | | | | | | | |
| | 2010 | 109,79 | 109,79 | 109,79 | 109,80 | 109,80 | 109,81 | 109,81 | 109,81 | 109,81 | 109,94 | 109,94 | 109,94 | 109,89 |
| | 2011 | 109,87 | 109,87 | 109,87 | 109,87 | 109,87 | 109,87 | 109,87 | 109,87 | 109,87 | | | | |
| 2562 | Verspanend bewerken van metalen | | | | | | | | | | 110,55 | 110,55 | 110,51 | 111,12 |
| | 2010 | 111,37 | 111,37 | 111,37 | 111,37 | 111,37 | 111,37 | 111,37 | 111,14 | 111,14 | 111,13 | 111,13 | 110,36 | 111,13 |
| | 2011 | 111,40 | 111,40 | 111,40 | 111,13 | 111,13 | 111,13 | 111,13 | 111,13 | 111,13 | | | | |
| 2570 | Vervaardiging van scharen, messen, bestekken, gereedschap en ijzerwaren | | | | | | | | | | 120,58 | 120,58 | 120,58 | 120,58 |
| | 2010 | 120,58 | 120,58 | 120,58 | 120,58 | 120,58 | 120,58 | 120,58 | 120,58 | 120,58 | 120,58 | 120,58 | 120,58 | 120,58 |
| | 2011 | 120,58 | 120,58 | 120,58 | 120,58 | 120,58 | 120,58 | 120,58 | 120,58 | 120,58 | | | | |
| 2590 | Vervaardiging van andere producten van metaal | | | | | | | | | | 101,83 | 100,82 | 103,65 | 100,62 |
| | 2010 | 99,06 | 96,22 | 97,54 | 99,82 | 100,53 | 101,92 | 101,90 | 102,04 | 102,10 | 103,55 | 102,80 | 103,11 | 105,51 |
| | 2011 | 104,60 | 104,60 | 108,76 | 109,19 | 108,66 | 108,42 | 104,21 | 104,31 | 103,87 | | | | |
| 2599 | Vervaardiging van andere producten van metaal, n.e.g. | | | | | | | | | | 115,50 | 113,18 | 118,19 | 115,25 |
| | 2010 | 117,11 | 110,51 | 115,50 | 115,50 | 115,50 | 115,50 | 115,50 | 115,50 | 115,50 | 117,96 | 117,96 | 117,96 | 121,33 |
| | 2011 | 118,29 | 118,13 | 128,03 | 128,03 | 127,69 | 127,69 | 118,01 | 118,22 | 117,96 | | | | |
| 2630 | Vervaardiging van communicatieapparatuur | | | | | | | | | | 104,51 | 104,51 | 104,51 | 104,50 |
| | 2010 | 104,41 | 104,51 | 104,51 | 104,51 | 104,51 | 104,51 | 104,51 | 104,51 | 104,51 | 103,48 | 103,48 | 103,48 | 103,48 |
| | 2011 | 103,48 | 103,48 | 103,48 | 103,48 | 103,48 | 103,48 | 103,48 | 103,48 | 103,48 | | | | |
| 2710 | Vervaardiging van elektromotoren, van elektrische generatoren en transformatoren en van schakel- en ver | | | | | | | | | | 119,13 | 119,13 | 119,13 | 119,13 |
| | 2010 | 119,13 | 119,13 | 119,13 | 119,13 | 119,13 | 119,13 | 119,13 | 119,13 | 119,13 | 122,07 | 122,07 | 122,07 | 121,58 |
| | 2011 | 120,12 | 120,12 | 120,12 | 122,07 | 122,07 | 122,07 | 122,07 | 122,07 | 122,07 | | | | |
| 2711 | Vervaardiging van elektromotoren en van elektrische generatoren en transformatoren | | | | | | | | | | 130,71 | 130,71 | 130,71 | 130,71 |
| | 2010 | 130,71 | 130,71 | 130,71 | 130,71 | 130,71 | 130,71 | 130,71 | 130,71 | 130,71 | 130,71 | 130,71 | 130,71 | 130,71 |
| | 2011 | 130,71 | 130,71 | 130,71 | 130,71 | 130,71 | 130,71 | 130,71 | 130,71 | 130,71 | | | | |
| 2730 | Elektromotoren, van elektrische generatoren en transformatoren en van schakel- en verdeelinrichtingen | | | | | | | | | | 139,99 | 144,49 | 150,95 | 137,49 |
| | 2010 | 129,84 | 132,19 | 132,14 | 133,03 | 137,81 | 137,29 | 137,29 | 137,19 | 137,69 | 144,69 | 137,17 | 146,58 | 147,72 |
| | 2011 | 152,70 | 155,30 | 150,30 | 150,04 | 149,09 | 145,20 | 150,25 | 146,18 | 145,09 | | | | |
| 2732 | Vervaardiging van andere elektrische en elektronische kabels | | | | | | | | | | 157,11 | 162,18 | 169,46 | 154,23 |
| | 2010 | 145,39 | 148,12 | 148,07 | 149,10 | 154,67 | 154,07 | 154,07 | 153,94 | 154,52 | 162,40 | 153,93 | 164,52 | 165,81 |
| | 2011 | 171,42 | 174,35 | 168,72 | 168,43 | 167,36 | 162,98 | 168,67 | 164,08 | 162,85 | | | | |
| 2733 | Vervaardiging van schakelaars, stekkers, stopcontacten e.d. | | | | | | | | | | 111,78 | 111,78 | 111,78 | 111,55 |
| | 2010 | 109,01 | 111,78 | 111,78 | 111,78 | 111,78 | 111,78 | 111,78 | 111,78 | 111,78 | 113,84 | 113,84 | 113,84 | 113,85 |
| | 2011 | 113,85 | 113,85 | 113,85 | 113,87 | 113,87 | 113,87 | 113,84 | 113,84 | 113,84 | | | | |
| 2740 | Vervaardiging van lampen en verlichtingsapparaten | | | | | | | | | | 104,76 | 104,95 | 104,95 | 104,74 |
| | 2010 | 104,44 | 104,44 | 104,75 | 104,76 | 104,76 | 104,76 | 104,76 | 104,76 | 104,76 | 107,64 | 107,64 | 107,64 | 107,32 |
| | 2011 | 106,24 | 106,24 | 106,53 | 107,65 | 107,65 | 107,65 | 107,64 | 107,64 | 107,64 | | | | |
| 2750 | Vervaardiging van huishoudapparaten | | | | | | | | | | 105,78 | 115,41 | 115,41 | 107,40 |
| | 2010 | 105,80 | 105,80 | 105,80 | 105,80 | 105,80 | 105,80 | 105,80 | 105,80 | 105,78 | 117,19 | 117,19 | 117,19 | 117,04 |
| | 2011 | 115,41 | 117,19 | 117,19 | 117,19 | 117,19 | 117,19 | 117,19 | 117,19 | 117,19 | | | | |
| 2752 | Vervaardiging van niet-elektrische huishoudapparaten | | | | | | | | | | 104,46 | 104,46 | 104,46 | 104,51 |
| | 2010 | 104,53 | 104,53 | 104,53 | 104,53 | 104,53 | 104,53 | 104,53 | 104,53 | 104,46 | 104,46 | 104,46 | 104,46 | 104,46 |
| | 2011 | 104,46 | 104,46 | 104,46 | 104,46 | 104,46 | 104,46 | 104,46 | 104,46 | 104,46 | | | | |
| 2790 | Vervaardiging van andere elektrische apparatuur | | | | | | | | | | 83,65 | 83,65 | 83,65 | 91,71 |
| | 2010 | 97,57 | 97,57 | 97,57 | 97,57 | 97,57 | 97,57 | 88,04 | 88,05 | 88,05 | 83,65 | 83,65 | 83,65 | 83,65 |
| | 2011 | 83,65 | 83,65 | 83,65 | 83,65 | 83,65 | 83,65 | 83,65 | 83,65 | 83,65 | | | | |
| 2810 | Vervaardiging van machines en apparaten voor algemeen gebruik | | | | | | | | | | 105,36 | 105,36 | 105,36 | 105,30 |
| | 2010 | 104,58 | 105,36 | 105,36 | 105,36 | 105,36 | 105,36 | 105,36 | 105,36 | 105,36 | 106,99 | 106,99 | 106,99 | 106,97 |
| | 2011 | 106,69 | 106,99 | 106,99 | 106,99 | 106,99 | 106,99 | 106,99 | 106,99 | 106,99 | | | | |

Prijzen

Afzetprijsindexen (2005=100)

januari 2010 tot december 2011

| | | jan | feb | maart | april | mei | juni | juli | aug | sept | okt | nov | dec | Jaar gemiddelde |
|--------------------------|---------------------------------------------------------------------------------------------------------------------|--------|--------|--------|--------|--------|--------|--------|--------|--------|--------|--------|--------|--------------------|
| Nace-Bel Code | Activiteit | | | | | | | | | | | | | |
| 2820 | Vervaardiging van andere machines en apparaten voor algemeen gebruik | | | | | | | | | | | | | |
| | 2010 | 104,61 | 104,61 | 104,61 | 107,33 | 107,12 | 107,12 | 107,49 | 107,90 | 107,90 | 107,90 | 107,85 | 107,85 | 106,86 |
| | 2011 | 108,22 | 108,22 | 108,27 | 108,27 | 108,27 | 108,27 | 108,80 | 108,80 | 108,80 | 108,80 | 108,80 | 108,80 | 108,53 |
| 2822 | Vervaardiging van hijs-, hef- en transportwerktuigen | | | | | | | | | | | | | |
| | 2010 | 103,14 | 103,14 | 103,14 | 103,14 | 103,14 | 103,14 | 103,14 | 103,14 | 103,14 | 103,14 | 103,14 | 103,14 | 103,14 |
| | 2011 | 104,35 | 104,35 | 104,35 | 104,35 | 104,35 | 104,35 | 104,35 | 104,35 | 104,35 | 104,35 | 104,35 | 104,35 | 104,35 |
| 2825 | Vervaardiging van machines en apparaten voor de koeltechniek en de klimaatregeling, voor niet-huishoudelijk gebruik | | | | | | | | | | | | | |
| | 2010 | 107,34 | 107,34 | 107,34 | 112,51 | 112,51 | 112,51 | 113,22 | 113,23 | 113,23 | 113,23 | 113,23 | 113,23 | 111,58 |
| | 2011 | 114,24 | 114,24 | 114,24 | 114,24 | 114,24 | 114,24 | 115,25 | 115,25 | 115,25 | 101,46 | 101,46 | 101,46 | 101,46 |
| 2829 | Vervaardiging van andere machines en apparaten voor algemeen gebruik, n.e.g. | | | | | | | | | | | | | |
| | 2010 | 103,26 | 103,26 | 103,26 | 103,26 | 102,10 | 102,10 | 102,10 | 104,34 | 104,34 | 104,34 | 104,05 | 104,05 | 103,37 |
| | 2011 | 101,46 | 101,46 | 101,46 | 101,46 | 101,46 | 101,46 | 101,46 | 101,46 | 101,46 | 101,46 | 101,46 | 101,46 | 101,46 |
| 2830 | Machines en apparaten voor de koeltechniek en de klimaatregeling, voor niet-huishoudelijk gebruik | | | | | | | | | | | | | |
| | 2010 | 63,84 | 63,84 | 63,84 | 63,84 | 63,84 | 63,84 | 63,84 | 63,84 | 63,84 | 63,84 | 64,64 | 64,64 | 63,97 |
| | 2011 | 64,64 | 64,64 | 64,64 | 64,64 | 64,64 | 64,64 | 64,64 | 64,64 | 64,64 | 64,64 | 64,64 | 64,64 | 64,64 |
| 2890 | Vervaardiging van andere machines, apparaten en werktuigen voor specifieke doeleinden | | | | | | | | | | | | | |
| | 2010 | 102,27 | 102,45 | 102,29 | 101,18 | 102,09 | 102,09 | 101,66 | 101,38 | 101,38 | 100,94 | 101,16 | 101,21 | 101,68 |
| | 2011 | 101,99 | 102,74 | 102,70 | 102,95 | 102,79 | 102,80 | 102,52 | 102,66 | 102,74 | 102,75 | 102,72 | 102,65 | 102,67 |
| 2893 | Vervaardiging van machines voor de productie van voedings- en genotmiddelen | | | | | | | | | | | | | |
| | 2010 | 92,01 | 92,01 | 92,01 | 92,01 | 92,01 | 92,01 | 92,05 | 92,05 | 92,05 | 92,05 | 92,05 | 92,05 | 92,03 |
| | 2011 | 92,22 | 92,22 | 92,22 | 92,79 | 92,79 | 92,79 | 92,79 | 92,79 | 92,79 | 92,79 | 92,79 | 92,79 | 92,65 |
| 2894 | Vervaardiging van machines voor de productie van textiel, kleding en leer | | | | | | | | | | | | | |
| | 2010 | 103,28 | 103,87 | 103,37 | 99,76 | 102,64 | 102,64 | 101,26 | 100,34 | 100,34 | 98,96 | 99,64 | 99,79 | 101,32 |
| | 2011 | 102,16 | 104,55 | 104,41 | 105,03 | 104,52 | 104,56 | 103,66 | 104,10 | 104,35 | 104,37 | 104,27 | 104,04 | 104,17 |
| 2910 | Vervaardiging en assemblage van motorvoertuigen | | | | | | | | | | | | | |
| | 2010 | 103,17 | 104,25 | 104,16 | 103,16 | 103,62 | 104,02 | 102,50 | 104,06 | 103,36 | 103,46 | 102,47 | 102,56 | 103,40 |
| | 2011 | 105,85 | 105,84 | 106,16 | 105,90 | 105,14 | 105,95 | 106,67 | 109,04 | 108,65 | 109,26 | 108,92 | 109,98 | 107,28 |
| 2920 | Vervaardiging van carrosserieën voor motorvoertuigen; vervaardiging van aanhangwagens en opleggers | | | | | | | | | | | | | |
| | 2010 | 106,47 | 103,03 | 102,74 | 102,54 | 104,20 | 103,02 | 102,45 | 102,74 | 102,79 | 103,32 | 103,35 | 103,30 | 103,33 |
| | 2011 | 105,16 | 105,17 | 105,17 | 108,10 | 107,99 | 108,02 | 107,99 | 108,13 | 108,34 | 107,58 | 107,48 | 107,52 | 107,22 |
| 2930 | Vervaardiging van delen en toebehoren voor motorvoertuigen | | | | | | | | | | | | | |
| | 2010 | 97,48 | 97,48 | 97,48 | 101,82 | 101,82 | 101,82 | 101,82 | 101,83 | 100,61 | 100,61 | 100,61 | 100,61 | 100,33 |
| | 2011 | 100,52 | 100,52 | 100,62 | 100,31 | 100,31 | 100,31 | 100,31 | 100,31 | 97,42 | 97,87 | 97,87 | 97,87 | 99,52 |
| 2932 | Vervaardiging van andere delen en toebehoren van motorvoertuigen | | | | | | | | | | | | | |
| | 2010 | 97,70 | 97,70 | 97,70 | 102,16 | 102,16 | 102,16 | 102,16 | 102,16 | 100,94 | 100,94 | 100,94 | 100,94 | 100,64 |
| | 2011 | 100,85 | 100,85 | 100,95 | 100,64 | 100,64 | 100,64 | 100,64 | 100,64 | 97,74 | 98,20 | 98,20 | 98,20 | 99,85 |
| 3100 | Vervaardiging van meubelen | | | | | | | | | | | | | |
| | 2010 | 105,69 | 105,46 | 105,57 | 105,57 | 105,57 | 105,57 | 106,71 | 106,85 | 106,87 | 108,46 | 108,46 | 108,46 | 106,60 |
| | 2011 | 108,92 | 109,47 | 109,51 | 110,21 | 110,21 | 110,28 | 110,25 | 110,25 | 110,65 | 110,68 | 110,68 | 110,71 | 110,15 |
| 3101 | Vervaardiging van kantoor- en winkelmeubelen | | | | | | | | | | | | | |
| | 2010 | 106,97 | 106,97 | 106,97 | 106,97 | 106,97 | 106,97 | 106,97 | 106,97 | 106,97 | 109,60 | 109,60 | 109,60 | 107,63 |
| | 2011 | 109,93 | 109,93 | 109,93 | 109,93 | 109,93 | 109,93 | 109,93 | 109,93 | 109,93 | 109,93 | 109,93 | 109,93 | 109,93 |
| 3102 | Vervaardiging van keukenmeubelen | | | | | | | | | | | | | |
| | 2010 | 103,76 | 100,74 | 101,47 | 101,47 | 101,47 | 101,47 | 101,47 | 101,48 | 101,68 | 101,68 | 101,68 | 101,68 | 101,67 |
| | 2011 | 103,47 | 103,93 | 103,93 | 103,93 | 103,93 | 103,93 | 103,93 | 103,93 | 103,93 | 103,93 | 103,93 | 103,93 | 103,89 |
| 3103 | Vervaardiging van matrassen | | | | | | | | | | | | | |
| | 2010 | 113,53 | 114,10 | 114,10 | 114,10 | 114,10 | 114,10 | 117,96 | 117,97 | 117,97 | 117,97 | 117,97 | 117,97 | 115,99 |
| | 2011 | 116,44 | 116,44 | 116,70 | 116,70 | 116,70 | 117,12 | 116,94 | 116,94 | 116,94 | 117,13 | 117,13 | 117,33 | 116,88 |

Afzetprijnsindexen (2005=100)
januari 2010 tot december 2011

| | | jan | feb | maart | april | mei | juni | juli | aug | sept | okt | nov | dec | Jaar gemiddelde |
|--------------------------|-----------------------------------------------------------------------------|--------|--------|--------|--------|--------|--------|--------|--------|--------|--------|--------|--------|--------------------|
| Nace-Bel Code | Activiteit | | | | | | | | | | | | | |
| 3109 | Vervaardiging van andere meubelen | | | | | | | | | | | | | |
| | 2010 | 109,93 | 110,02 | 110,06 | 110,06 | 110,06 | 110,06 | 111,04 | 111,30 | 111,30 | 113,51 | 113,51 | 113,51 | 111,20 |
| | 2011 | 114,28 | 115,19 | 115,20 | 116,48 | 116,48 | 116,48 | 116,48 | 116,48 | 117,22 | 117,22 | 117,22 | 117,22 | 116,33 |
| 3250 | Vervaardiging van medische en tandheelkundige instrumenten en benodigdheden | | | | | | | | | | | | | |
| | 2010 | 103,71 | 103,71 | 103,87 | 101,60 | 101,60 | 101,60 | 106,63 | 106,64 | 106,64 | 105,33 | 105,33 | 105,33 | 104,33 |
| | 2011 | 106,84 | 106,84 | 106,84 | 106,64 | 106,64 | 106,64 | 106,69 | 106,69 | 106,69 | 106,72 | 106,72 | 106,72 | 106,72 |
| 3290 | Industrie, n.e.g. | | | | | | | | | | | | | |
| | 2010 | 103,58 | 103,58 | 103,58 | 103,58 | 103,58 | 103,58 | 103,58 | 103,58 | 103,58 | 103,58 | 103,58 | 103,58 | 103,58 |
| | 2011 | 105,18 | 105,18 | 105,18 | 105,61 | 105,61 | 105,61 | 105,61 | 105,61 | 105,61 | 105,61 | 105,61 | 105,61 | 105,50 |
| 3299 | Overige industrie, n.e.g. | | | | | | | | | | | | | |
| | 2010 | 103,63 | 103,63 | 103,63 | 103,63 | 103,63 | 103,63 | 103,63 | 103,63 | 103,63 | 103,63 | 103,63 | 103,63 | 103,63 |
| | 2011 | 105,49 | 105,49 | 105,49 | 105,49 | 105,49 | 105,49 | 105,49 | 105,49 | 105,49 | 105,49 | 105,49 | 105,49 | 105,49 |
| 3310 | Reparatie van producten van metaal, machines en apparaten | | | | | | | | | | | | | |
| | 2010 | 105,11 | 105,70 | 107,04 | 107,04 | 107,40 | 107,40 | 107,40 | 107,46 | 107,46 | 107,93 | 107,90 | 107,90 | 107,15 |
| | 2011 | 108,04 | 108,34 | 108,68 | 108,90 | 108,90 | 108,87 | 109,18 | 109,15 | 109,10 | 109,30 | 109,25 | 109,23 | 108,91 |
| 3312 | Reparatie van machines | | | | | | | | | | | | | |
| | 2010 | 100,61 | 100,61 | 100,61 | 100,61 | 100,61 | 100,61 | 100,61 | 100,68 | 100,68 | 100,72 | 100,71 | 100,71 | 100,65 |
| | 2011 | 100,88 | 100,92 | 100,93 | 101,02 | 101,02 | 101,01 | 101,14 | 101,13 | 101,11 | 101,20 | 101,18 | 101,17 | 101,06 |
| 3320 | Installatie van industriële machines, toestellen en werktuigen | | | | | | | | | | | | | |
| | 2010 | 127,33 | 128,17 | 125,37 | 128,08 | 129,42 | 129,42 | 130,43 | 121,41 | 121,41 | 130,13 | 117,00 | 122,67 | 125,90 |
| | 2011 | 125,48 | 130,34 | 128,59 | 128,59 | 122,63 | 124,49 | 124,23 | 123,41 | 122,14 | 122,14 | 114,88 | 118,65 | 123,80 |
| 3510 | Opwekking, transmissie en distributie van elektriciteit | | | | | | | | | | | | | |
| | 2010 | 106,87 | 109,77 | 111,34 | 110,60 | 109,92 | 108,13 | 108,54 | 109,91 | 112,13 | 110,97 | 110,50 | 113,33 | 110,17 |
| | 2011 | 117,62 | 124,55 | 126,80 | 130,91 | 130,03 | 126,51 | 123,62 | 120,43 | 122,28 | 119,20 | 118,02 | 119,18 | 123,26 |
| 3520 | Productie en distributie van gas | | | | | | | | | | | | | |
| | 2010 | 128,04 | 128,43 | 128,83 | 129,77 | 129,51 | 132,28 | 133,68 | 136,43 | 144,70 | 144,94 | 144,98 | 147,97 | 135,80 |
| | 2011 | 148,46 | 149,99 | 153,97 | 153,51 | 154,31 | 164,60 | 163,68 | 164,13 | 170,80 | 170,27 | 170,72 | 173,45 | 161,49 |

Prijzen

Afzetprijzenindexen binnenlandse markt (2005=100)

januari 2010 tot december 2011

| | | jan | feb | maart | april | mei | juni | juli | aug | sept | okt | nov | dec | Jaar gemiddelde |
|--------------------------|--------------------------------------------------------------------------|--------|--------|--------|--------|--------|--------|--------|--------|--------|--------|--------|--------|--------------------|
| Nace-Bel Code | Activiteit | | | | | | | | | | | | | |
| 0810 | Winning van steen, zand en klei | | | | | | | | | | | | | |
| | 2010 | 109,23 | 109,23 | 109,66 | 109,39 | 109,39 | 109,39 | 109,39 | 109,43 | 109,42 | 109,42 | 109,42 | 109,40 | 109,40 |
| | 2011 | 110,87 | 110,59 | 110,59 | 110,92 | 110,92 | 110,92 | 110,92 | 111,30 | 111,31 | 111,31 | 111,31 | 111,31 | 111,02 |
| 0811 | Winning van bouw- en siersteen, kalksteen, gips, krijt en leisteen | | | | | | | | | | | | | |
| | 2010 | 107,90 | 107,90 | 107,97 | 107,97 | 107,97 | 107,97 | 107,97 | 107,97 | 107,97 | 107,97 | 107,97 | 107,97 | 107,96 |
| | 2011 | 110,22 | 110,22 | 110,22 | 110,22 | 110,22 | 110,22 | 110,22 | 110,22 | 110,22 | 110,22 | 110,22 | 110,22 | 110,22 |
| 0812 | Winning van grind, zand, klei en kaolien | | | | | | | | | | | | | |
| | 2010 | 117,19 | 117,19 | 118,30 | 117,52 | 117,52 | 117,52 | 117,52 | 117,62 | 117,60 | 117,61 | 117,61 | 117,55 | 117,56 |
| | 2011 | 117,65 | 116,84 | 116,84 | 117,79 | 117,79 | 117,79 | 117,79 | 118,87 | 118,90 | 118,89 | 118,89 | 118,89 | 118,08 |
| 1010 | Verwerking en conservering van vlees en vervaardiging van vleesproducten | | | | | | | | | | | | | |
| | 2010 | 102,89 | 103,10 | 103,31 | 103,37 | 104,22 | 104,70 | 105,05 | 105,06 | 104,50 | 104,00 | 103,79 | 104,15 | 104,01 |
| | 2011 | 104,66 | 104,89 | 106,01 | 106,82 | 107,60 | 106,79 | 105,72 | 106,20 | 106,75 | 106,91 | 107,10 | 107,04 | 106,37 |
| 1011 | Verwerking en conservering van vlees, exclusief vlees van gevogelte | | | | | | | | | | | | | |
| | 2010 | 90,47 | 91,23 | 91,23 | 90,93 | 91,23 | 91,48 | 91,46 | 91,61 | 91,06 | 90,76 | 90,52 | 90,40 | 91,03 |
| | 2011 | 90,97 | 91,64 | 92,01 | 92,74 | 92,97 | 91,93 | 105,72 | 106,20 | 106,75 | 91,99 | 92,54 | 92,61 | 91,95 |
| 1012 | Verwerking en conservering van gevogelte | | | | | | | | | | | | | |
| | 2010 | 98,29 | 97,16 | 97,77 | 99,07 | 101,67 | 103,43 | 105,27 | 104,78 | 103,65 | 101,68 | 101,21 | 103,25 | 101,44 |
| | 2011 | 104,15 | 103,23 | 107,96 | 109,55 | 111,89 | 110,68 | 106,78 | 110,05 | 110,99 | 110,36 | 109,32 | 108,85 | 108,65 |
| 1013 | Vervaardiging van producten van vlees of van vlees van gevogelte | | | | | | | | | | | | | |
| | 2010 | 107,97 | 107,97 | 108,27 | 108,18 | 108,81 | 108,83 | 108,91 | 108,93 | 108,83 | 108,93 | 108,96 | 109,10 | 108,64 |
| | 2011 | 109,17 | 109,25 | 109,36 | 109,70 | 110,45 | 110,42 | 110,46 | 110,38 | 110,56 | 110,85 | 111,02 | 110,98 | 110,22 |
| 1020 | Verwerking en conservering van vis en van schaal- en weekdieren | | | | | | | | | | | | | |
| | 2010 | 125,42 | 125,15 | 126,30 | 127,33 | 128,36 | 131,46 | 128,48 | 128,91 | 127,05 | 124,58 | 126,01 | 140,30 | 128,28 |
| | 2011 | 138,88 | 143,07 | 138,57 | 141,98 | 138,87 | 137,24 | 136,10 | 135,28 | 131,44 | 130,01 | 131,16 | 130,62 | 136,10 |
| 1030 | Verwerking en conservering van groenten en fruit | | | | | | | | | | | | | |
| | 2010 | 106,19 | 105,46 | 105,09 | 105,01 | 103,78 | 102,95 | 103,85 | 103,32 | 104,85 | 103,64 | 104,28 | 104,70 | 104,43 |
| | 2011 | 107,87 | 106,72 | 106,70 | 106,87 | 107,08 | 106,01 | 105,52 | 105,04 | 105,64 | 105,42 | 106,40 | 106,21 | 106,29 |
| 1031 | Verwerking en conservering van aardappelen | | | | | | | | | | | | | |
| | 2010 | 101,10 | 101,10 | 101,10 | 101,10 | 97,71 | 97,72 | 97,71 | 97,72 | 97,72 | 97,72 | 97,71 | 97,71 | 98,84 |
| | 2011 | 102,01 | 102,04 | 102,05 | 102,05 | 102,75 | 101,75 | 97,65 | 96,91 | 97,90 | 97,16 | 96,41 | 95,57 | 99,52 |
| 1039 | Overige verwerking en conservering van groenten en fruit | | | | | | | | | | | | | |
| | 2010 | 117,31 | 117,68 | 116,96 | 116,79 | 117,01 | 115,34 | 117,14 | 116,08 | 119,13 | 116,68 | 117,97 | 118,81 | 117,24 |
| | 2011 | 120,53 | 118,23 | 118,19 | 118,19 | 118,05 | 116,74 | 118,98 | 118,62 | 119,00 | 119,16 | 121,76 | 122,09 | 119,13 |
| 1040 | Vervaardiging van plantaardige en dierlijke oliën en vetten | | | | | | | | | | | | | |
| | 2010 | 111,49 | 111,49 | 108,21 | 104,92 | 104,92 | 104,92 | 116,07 | 118,06 | 123,98 | 125,93 | 129,82 | 135,61 | 116,29 |
| | 2011 | 130,16 | 137,00 | 124,74 | 123,58 | 125,53 | 125,15 | 125,63 | 117,85 | 111,33 | 105,45 | 108,56 | 113,70 | 120,72 |
| 1050 | Vervaardiging van zuivelproducten | | | | | | | | | | | | | |
| | 2010 | 115,71 | 114,16 | 112,95 | 114,78 | 116,43 | 117,51 | 119,80 | 122,30 | 121,79 | 123,26 | 122,66 | 121,53 | 118,57 |
| | 2011 | 124,00 | 124,59 | 127,99 | 131,00 | 131,03 | 131,06 | 130,25 | 130,39 | 129,91 | 130,25 | 127,65 | 127,88 | 128,83 |
| 1051 | Zuivelfabrieken en kaasmakerijen | | | | | | | | | | | | | |
| | 2010 | 121,67 | 119,87 | 118,47 | 120,59 | 122,50 | 123,76 | 126,42 | 129,33 | 128,73 | 130,45 | 129,75 | 128,43 | 125,00 |
| | 2011 | 131,31 | 132,00 | 135,67 | 139,19 | 139,22 | 139,26 | 138,31 | 138,47 | 137,91 | 138,31 | 135,27 | 135,54 | 136,71 |
| 1052 | Vervaardiging van consumptie-ijs | | | | | | | | | | | | | |
| | 2010 | 108,57 | 108,57 | 108,57 | 108,57 | 108,57 | 108,57 | 108,57 | 108,57 | 108,57 | 108,57 | 108,57 | 108,57 | 108,57 |
| | 2011 | 108,57 | 108,57 | 111,05 | 111,05 | 111,05 | 111,05 | 111,05 | 111,05 | 111,05 | 111,05 | 111,05 | 111,05 | 110,64 |
| 1060 | Vervaardiging van maalterijproducten, zetmeel en zetmeelproducten | | | | | | | | | | | | | |
| | 2010 | 83,10 | 82,95 | 81,43 | 82,45 | 82,59 | 82,96 | 84,10 | 85,74 | 90,83 | 91,39 | 97,34 | 95,52 | 86,70 |
| | 2011 | 103,14 | 101,46 | 107,54 | 99,69 | 100,39 | 100,47 | 102,14 | 103,65 | 101,92 | 104,58 | 103,53 | 103,26 | 102,65 |

Prijzen

Afzetprijzenindexen binnenlandse markt (2005=100) januari 2010 tot december 2011

| | | jan | feb | maart | april | mei | juni | juli | aug | sept | okt | nov | dec | Jaar gemiddelde |
|--------------------------|-----------------------------------------------------------------------------------------------------------------------|--------|--------|--------|--------|--------|--------|--------|--------|--------|--------|--------|--------|--------------------|
| Nace-Bel Code | Activiteit | | | | | | | | | | | | | |
| 1107 | Vervaardiging van frisdranken; productie van mineraalwater en ander gebotteld water | | | | | | | | | | | | | |
| | 2010 | 105,25 | 105,27 | 105,27 | 105,27 | 105,27 | 105,27 | 105,27 | 105,27 | 105,27 | 105,27 | 105,27 | 105,27 | 105,27 |
| | 2011 | 105,27 | 105,64 | 105,64 | 105,64 | 105,64 | 105,64 | 105,64 | 105,64 | 105,64 | 105,64 | 105,64 | 105,64 | 105,61 |
| 1310 | Bewerken en spinnen van textielvezels | | | | | | | | | | | | | |
| | 2010 | 97,77 | 98,15 | 97,92 | 112,34 | 112,34 | 112,34 | 112,34 | 112,33 | 114,82 | 114,82 | 114,80 | 114,83 | 109,57 |
| | 2011 | 115,97 | 158,17 | 162,16 | 162,15 | 162,13 | 162,13 | 162,13 | 162,15 | 162,15 | 162,12 | 162,12 | 162,12 | 157,96 |
| 1320 | Weven van textiel | | | | | | | | | | | | | |
| | 2010 | 95,40 | 95,51 | 95,51 | 95,51 | 95,51 | 95,71 | 95,71 | 95,71 | 95,71 | 95,71 | 95,70 | 96,43 | 95,68 |
| | 2011 | 98,39 | 98,61 | 98,81 | 100,35 | 100,31 | 100,32 | 100,32 | 100,07 | 100,06 | 100,05 | 99,89 | 99,94 | 99,76 |
| 1330 | Textielveredeling | | | | | | | | | | | | | |
| | 2010 | 100,65 | 100,65 | 100,65 | 100,65 | 100,65 | 100,65 | 100,65 | 100,65 | 100,65 | 100,65 | 100,65 | 100,65 | 100,65 |
| | 2011 | 100,65 | 100,65 | 100,65 | 100,65 | 100,65 | 100,65 | 100,65 | 100,65 | 100,65 | 100,65 | 100,65 | 100,65 | 100,65 |
| 1390 | Vervaardiging van andere textielproducten | | | | | | | | | | | | | |
| | 2010 | 119,46 | 119,13 | 119,06 | 119,14 | 119,72 | 119,72 | 119,79 | 120,19 | 119,86 | 119,93 | 120,25 | 121,10 | 119,78 |
| | 2011 | 124,28 | 124,28 | 124,56 | 124,47 | 124,94 | 124,98 | 124,98 | 125,47 | 125,02 | 125,00 | 124,82 | 124,86 | 124,81 |
| 1392 | Vervaardiging van geconfectioneerde artikelen van textiel, exclusief kleding | | | | | | | | | | | | | |
| | 2010 | 116,43 | 116,04 | 116,04 | 116,04 | 117,45 | 117,45 | 117,45 | 117,45 | 117,45 | 117,45 | 117,45 | 119,73 | 117,20 |
| | 2011 | 126,24 | 126,24 | 126,56 | 126,56 | 126,56 | 126,56 | 126,56 | 126,56 | 126,56 | 126,56 | 126,56 | 126,56 | 126,51 |
| 1393 | Vervaardiging van vloerkleden en tapijt | | | | | | | | | | | | | |
| | 2010 | 106,79 | 106,53 | 106,38 | 106,55 | 106,73 | 106,73 | 106,86 | 107,68 | 107,03 | 107,16 | 107,78 | 107,78 | 107,00 |
| | 2011 | 109,17 | 109,17 | 109,49 | 109,32 | 110,21 | 109,79 | 109,79 | 110,73 | 109,87 | 110,01 | 109,66 | 109,73 | 109,75 |
| 1396 | Vervaardiging van ander technisch en industrieel textiel | | | | | | | | | | | | | |
| | 2010 | 99,15 | 99,15 | 99,15 | 99,15 | 99,15 | 99,15 | 99,15 | 99,15 | 99,15 | 99,15 | 99,15 | 99,15 | 99,15 |
| | 2011 | 99,17 | 99,17 | 99,17 | 99,17 | 99,17 | 99,17 | 99,17 | 99,17 | 99,17 | 99,17 | 99,17 | 99,17 | 99,17 |
| 1410 | Vervaardiging van kleding, exclusief bontkleding | | | | | | | | | | | | | |
| | 2010 | 108,29 | 109,40 | 109,40 | 109,91 | 109,95 | 109,88 | 109,96 | 109,96 | 109,95 | 109,95 | 109,95 | 109,95 | 109,71 |
| | 2011 | 112,06 | 112,07 | 112,07 | 112,25 | 112,25 | 112,25 | 112,25 | 112,26 | 112,26 | 112,26 | 112,26 | 112,26 | 112,21 |
| 1412 | Vervaardiging van werkkleding | | | | | | | | | | | | | |
| | 2010 | 102,90 | 102,90 | 102,90 | 106,94 | 106,94 | 106,94 | 106,94 | 106,94 | 106,94 | 106,94 | 106,94 | 106,94 | 105,93 |
| | 2011 | 108,87 | 108,94 | 108,94 | 110,21 | 110,21 | 110,21 | 110,21 | 110,21 | 110,21 | 110,21 | 110,21 | 110,21 | 109,89 |
| 1413 | Vervaardiging van andere bovenkleding | | | | | | | | | | | | | |
| | 2010 | 109,80 | 109,80 | 109,80 | 109,80 | 109,80 | 109,80 | 109,80 | 109,80 | 109,80 | 109,80 | 109,80 | 109,80 | 109,80 |
| | 2011 | 111,21 | 111,21 | 111,21 | 111,21 | 111,21 | 111,21 | 111,21 | 111,23 | 111,23 | 111,23 | 111,23 | 111,23 | 111,22 |
| 1414 | Vervaardiging van onderkleding | | | | | | | | | | | | | |
| | 2010 | 109,00 | 109,83 | 109,83 | 109,13 | 109,44 | 108,86 | 109,59 | 109,47 | 109,46 | 109,47 | 109,45 | 109,47 | 109,42 |
| | 2011 | 111,17 | 111,16 | 111,16 | 111,17 | 111,16 | 111,16 | 111,16 | 111,16 | 111,16 | 111,16 | 111,16 | 111,17 | 111,16 |
| 1419 | Vervaardiging van andere kleding en toebehoren | | | | | | | | | | | | | |
| | 2010 | 102,59 | 115,14 | 115,14 | 115,14 | 115,14 | 115,14 | 115,14 | 115,14 | 115,14 | 115,14 | 115,14 | 115,14 | 114,09 |
| | 2011 | 124,59 | 124,59 | 124,59 | 124,59 | 124,59 | 124,59 | 124,59 | 124,59 | 124,59 | 124,59 | 124,59 | 124,59 | 124,59 |
| 1430 | Vervaardiging van gebreide en gehaakte kleding | | | | | | | | | | | | | |
| | 2010 | 98,88 | 98,88 | 98,88 | 98,88 | 98,88 | 98,88 | 98,88 | 98,88 | 98,88 | 98,88 | 98,88 | 98,88 | 98,88 |
| | 2011 | 98,88 | 98,88 | 98,88 | 98,88 | 98,88 | 98,88 | 98,88 | 98,88 | 98,88 | 98,88 | 98,88 | 98,88 | 98,88 |
| 1439 | Vervaardiging van andere gebreide en gehaakte kleding | | | | | | | | | | | | | |
| | 2010 | 96,72 | 96,72 | 96,72 | 96,72 | 96,72 | 96,72 | 96,72 | 96,72 | 96,72 | 96,72 | 96,72 | 96,72 | 96,72 |
| | 2011 | 96,72 | 96,72 | 96,72 | 96,72 | 96,72 | 96,72 | 96,72 | 96,72 | 96,72 | 96,72 | 96,72 | 96,72 | 96,72 |
| 1510 | Looien en bewerken van leer; vervaardiging van koffers, tassen, zadel- en tuigmakerswerk; bereiden en verven van bont | | | | | | | | | | | | | |
| | 2010 | 112,67 | 112,67 | 112,67 | 112,67 | 112,67 | 112,67 | 112,67 | 112,67 | 112,74 | 112,74 | 112,74 | 112,81 | 112,70 |
| | 2011 | 114,17 | 114,17 | 114,17 | 114,17 | 114,24 | 114,24 | 114,24 | 114,24 | 114,24 | 114,30 | 114,30 | 114,30 | 114,23 |

Afzetprijsindexen binnenlandse markt (2005=100)
januari 2010 tot december 2011

| | | jan | feb | maart | april | mei | juni | juli | aug | sept | okt | nov | dec | Jaar gemiddelde |
|--------------------------|----------------------------------------------------------------------------------------------------------------------------------------------------|--------|--------|--------|--------|--------|--------|--------|--------|--------|--------|--------|--------|--------------------|
| Nace-Bel Code | Activiteit | | | | | | | | | | | | | |
| 1512 | Vervaardiging van koffers, tassen en dergelijke en van zadel- en tuigmakerswerk | | | | | | | | | | | | | |
| | 2010 | 112,97 | 112,97 | 112,97 | 112,97 | 112,97 | 112,97 | 112,97 | 112,97 | 113,06 | 113,06 | 113,06 | 113,15 | 113,01 |
| | 2011 | 113,24 | 113,24 | 113,24 | 113,24 | 113,32 | 113,32 | 113,32 | 113,32 | 113,32 | 113,39 | 113,39 | 113,39 | 113,31 |
| 1610 | Looien en bewerken van leer; koffers, tassen, zadel- en tuigmakerswerk; bereiden en verven van bont | | | | | | | | | | | | | |
| | 2010 | 92,65 | 105,01 | 106,63 | 107,30 | 107,30 | 109,28 | 110,77 | 111,74 | 109,77 | 107,77 | 107,77 | 107,77 | 106,98 |
| | 2011 | 110,64 | 110,64 | 110,64 | 115,27 | 114,94 | 114,50 | 112,61 | 113,11 | 113,11 | 111,52 | 111,52 | 111,52 | 112,50 |
| 1620 | Vervaardiging van artikelen van hout, kurk, riet of vlechtwerk | | | | | | | | | | | | | |
| | 2010 | 97,77 | 97,82 | 98,05 | 98,78 | 98,84 | 99,22 | 99,44 | 100,36 | 100,41 | 102,27 | 102,46 | 103,51 | 99,91 |
| | 2011 | 105,05 | 105,09 | 105,10 | 106,32 | 106,68 | 107,15 | 108,29 | 108,30 | 108,29 | 108,30 | 108,30 | 108,29 | 107,10 |
| 1621 | Vervaardiging van fineer en van panelen op basis van hout | | | | | | | | | | | | | |
| | 2010 | 102,17 | 102,17 | 102,17 | 103,37 | 103,37 | 103,37 | 103,49 | 106,33 | 106,33 | 109,62 | 110,20 | 113,64 | 105,52 |
| | 2011 | 117,49 | 117,49 | 117,31 | 120,46 | 120,46 | 122,13 | 122,13 | 122,13 | 122,13 | 122,13 | 122,13 | 122,13 | 120,68 |
| 1623 | Vervaardiging van ander schrijn- en timmerwerk | | | | | | | | | | | | | |
| | 2010 | 125,19 | 125,19 | 125,19 | 125,19 | 125,19 | 126,14 | 126,14 | 126,15 | 126,15 | 128,70 | 128,70 | 128,70 | 126,39 |
| | 2011 | 128,70 | 128,70 | 128,70 | 128,70 | 129,65 | 129,65 | 132,27 | 132,27 | 132,27 | 132,27 | 132,27 | 132,27 | 130,64 |
| 1624 | Vervaardiging van houten emballage | | | | | | | | | | | | | |
| | 2010 | 95,70 | 96,01 | 97,37 | 99,70 | 100,03 | 100,73 | 101,82 | 102,53 | 102,76 | 102,72 | 102,76 | 102,62 | 100,40 |
| | 2011 | 104,31 | 104,49 | 104,84 | 106,24 | 106,48 | 106,34 | 107,71 | 107,75 | 107,69 | 107,75 | 107,75 | 107,69 | 106,59 |
| 1629 | Vervaardiging van andere artikelen van hout; vervaardiging van artikelen van kurk, riet of vlechtwerk | | | | | | | | | | | | | |
| | 2010 | 125,77 | 125,77 | 125,77 | 125,77 | 125,77 | 125,77 | 125,77 | 125,77 | 125,77 | 125,77 | 125,77 | 125,77 | 125,77 |
| | 2011 | 126,31 | 126,31 | 126,31 | 126,31 | 126,31 | 126,31 | 126,31 | 126,31 | 126,31 | 126,31 | 126,31 | 126,31 | 126,31 |
| 1720 | Vervaardiging van artikelen van papier of karton | | | | | | | | | | | | | |
| | 2010 | 97,18 | 97,26 | 97,40 | 99,71 | 100,13 | 101,31 | 102,46 | 102,80 | 103,23 | 103,92 | 102,71 | 102,78 | 100,91 |
| | 2011 | 104,93 | 105,66 | 105,47 | 106,46 | 106,81 | 106,77 | 107,39 | 106,84 | 107,28 | 107,35 | 106,93 | 107,30 | 106,60 |
| 1721 | Vervaardiging van gegolfd papier en golfkarton en van verpakkingsmateriaal van papier en karton | | | | | | | | | | | | | |
| | 2010 | 97,45 | 97,67 | 98,14 | 99,76 | 100,02 | 103,23 | 106,36 | 108,03 | 108,21 | 109,09 | 109,66 | 109,66 | 103,94 |
| | 2011 | 111,72 | 112,12 | 112,92 | 116,00 | 116,82 | 116,71 | 117,65 | 118,13 | 118,13 | 117,51 | 117,01 | 116,99 | 115,98 |
| 1722 | Vervaardiging van huishoudelijke en sanitaire papierwaren | | | | | | | | | | | | | |
| | 2010 | 105,06 | 105,06 | 104,89 | 107,70 | 106,64 | 106,64 | 106,74 | 105,29 | 107,36 | 107,48 | 105,16 | 105,52 | 106,13 |
| | 2011 | 105,63 | 104,36 | 101,83 | 100,96 | 99,45 | 99,45 | 101,01 | 97,35 | 99,57 | 101,08 | 99,78 | 101,69 | 101,01 |
| 1729 | Vervaardiging van andere artikelen van papier of karton | | | | | | | | | | | | | |
| | 2010 | 109,80 | 109,80 | 109,80 | 109,80 | 109,80 | 109,80 | 109,80 | 109,80 | 109,80 | 109,80 | 109,80 | 109,80 | 109,80 |
| | 2011 | 113,60 | 113,60 | 113,60 | 113,88 | 113,88 | 113,88 | 113,88 | 113,88 | 113,88 | 113,83 | 113,83 | 113,83 | 113,80 |
| 2010 | Vervaardiging van chemische basisproducten, kunstmeststoffen en stikstofverbindingen en van kunststoffen en synthetische rubber in primaire vormen | | | | | | | | | | | | | |
| | 2010 | 126,21 | 128,87 | 130,27 | 130,20 | 134,77 | 138,91 | 137,66 | 139,28 | 139,79 | 140,63 | 142,27 | 145,73 | 136,22 |
| | 2011 | 150,07 | 149,97 | 151,24 | 153,16 | 154,72 | 151,96 | 149,97 | 149,42 | 150,72 | 153,07 | 153,43 | 151,63 | 151,61 |
| 2011 | Vervaardiging van industriële gassen | | | | | | | | | | | | | |
| | 2010 | 110,74 | 109,12 | 126,28 | 108,64 | 107,22 | 129,86 | 129,86 | 128,00 | 132,89 | 128,03 | 132,13 | 137,02 | 123,32 |
| | 2011 | 146,05 | 135,89 | 134,38 | 135,13 | 134,38 | 124,59 | 130,24 | 121,21 | 132,13 | 137,02 | 135,89 | 143,42 | 134,19 |
| 2012 | Chemische basisprod., kunstmeststoffen, stikstofverbindingen, kunststoffen, synthetische rubber in primaire vormen | | | | | | | | | | | | | |
| | 2010 | 109,64 | 110,35 | 114,25 | 117,04 | 116,43 | 128,88 | 132,99 | 137,10 | 137,00 | 136,82 | 136,84 | 136,69 | 126,17 |
| | 2011 | 142,26 | 143,55 | 144,02 | 151,19 | 155,37 | 155,46 | 157,68 | 161,72 | 166,21 | 165,83 | 165,86 | 166,68 | 156,32 |
| 2013 | Vervaardiging van andere anorganische chemische basisproducten | | | | | | | | | | | | | |
| | 2010 | 125,34 | 124,13 | 133,59 | 133,61 | 139,15 | 138,32 | 138,32 | 140,68 | 141,46 | 150,73 | 150,73 | 152,02 | 139,01 |
| | 2011 | 159,41 | 157,71 | 157,79 | 155,34 | 157,89 | 157,89 | 163,29 | 160,95 | 160,95 | 164,34 | 159,75 | 157,17 | 170,52 |
| 2014 | Vervaardiging van andere organische chemische basisproducten | | | | | | | | | | | | | |
| | 2010 | 139,99 | 146,95 | 140,88 | 145,06 | 154,09 | 156,27 | 152,86 | 152,17 | 151,56 | 151,54 | 154,76 | 161,58 | 150,64 |
| | 2011 | 167,74 | 170,74 | 177,52 | 180,72 | 184,14 | 179,19 | 167,74 | 170,20 | 166,97 | 164,34 | 159,75 | 157,17 | 170,52 |

Prijzen

Afzetprijsindexen binnenlandse markt (2005=100) januari 2010 tot december 2011

| | | jan | feb | maart | april | mei | juni | juli | aug | sept | okt | nov | dec | Jaar gemiddelde |
|--------------------------|-----------------------------------------------------------------------------------------------|--------|--------|--------|--------|--------|--------|--------|--------|--------|--------|--------|--------|--------------------|
| Nace-Bel Code | Activiteit | | | | | | | | | | | | | |
| 2016 | Vervaardiging van kunststoffen in primaire vormen | | | | | | | | | | | | | |
| | 2010 | 117,85 | 120,46 | 116,65 | 118,51 | 121,74 | 118,62 | 117,36 | 123,15 | 123,00 | 122,81 | 122,53 | 123,29 | 120,50 |
| | 2011 | 123,68 | 124,86 | 121,44 | 124,09 | 123,64 | 123,96 | 123,82 | 123,81 | 125,86 | 125,66 | 125,59 | 125,89 | 124,36 |
| 2030 | Vervaardiging van verf, vernis e.d., drukinkt en mastiek | | | | | | | | | | | | | |
| | 2010 | 122,88 | 122,77 | 122,28 | 122,08 | 123,51 | 123,51 | 124,84 | 125,30 | 125,80 | 128,07 | 128,29 | 128,00 | 124,78 |
| | 2011 | 131,87 | 136,43 | 136,76 | 141,78 | 139,63 | 141,78 | 144,00 | 143,86 | 144,98 | 144,78 | 145,05 | 145,28 | 141,35 |
| 2040 | Vervaardiging van zeep, wasmiddelen, poets- en reinigingsmiddelen, parfums en toiletartikelen | | | | | | | | | | | | | |
| | 2010 | 106,82 | 106,82 | 106,82 | 106,82 | 106,82 | 106,82 | 106,82 | 106,82 | 106,82 | 106,82 | 106,82 | 106,82 | 106,82 |
| | 2011 | 106,82 | 109,94 | 109,94 | 110,24 | 111,00 | 111,00 | 111,00 | 111,72 | 111,72 | 111,72 | 111,72 | 111,72 | 110,71 |
| 2042 | Vervaardiging van parfums en toiletartikelen | | | | | | | | | | | | | |
| | 2010 | 106,73 | 106,73 | 106,73 | 106,73 | 106,73 | 106,73 | 106,73 | 106,73 | 106,73 | 106,73 | 106,73 | 106,73 | 106,73 |
| | 2011 | 106,73 | 106,73 | 106,73 | 106,73 | 106,73 | 106,73 | 106,73 | 111,21 | 111,21 | 111,21 | 111,21 | 111,21 | 108,60 |
| 2050 | Vervaardiging van andere chemische producten | | | | | | | | | | | | | |
| | 2010 | 147,12 | 146,37 | 146,69 | 145,82 | 146,21 | 146,40 | 146,88 | 146,23 | 146,05 | 149,59 | 146,08 | 147,00 | 146,70 |
| | 2011 | 143,99 | 144,78 | 143,63 | 147,49 | 147,27 | 147,98 | 149,66 | 152,48 | 151,03 | 151,63 | 151,88 | 152,07 | 148,66 |
| 2053 | Vervaardiging van etherische oliën | | | | | | | | | | | | | |
| | 2010 | 99,96 | 99,96 | 99,96 | 99,96 | 99,96 | 99,96 | 99,96 | 99,96 | 100,01 | 101,14 | 101,14 | 101,14 | 100,26 |
| | 2011 | 101,14 | 101,14 | 101,14 | 101,09 | 101,09 | 101,09 | 101,09 | 101,09 | 101,09 | 101,09 | 101,09 | 101,09 | 101,10 |
| 2059 | Vervaardiging van andere chemische producten, n.e.g. | | | | | | | | | | | | | |
| | 2010 | 152,95 | 152,04 | 152,43 | 151,38 | 151,85 | 152,08 | 152,66 | 151,87 | 151,65 | 155,76 | 151,48 | 152,59 | 152,40 |
| | 2011 | 149,24 | 150,19 | 148,79 | 153,48 | 153,21 | 153,83 | 155,87 | 159,31 | 157,54 | 130,98 | 129,79 | 128,63 | 128,31 |
| 2060 | Vervaardiging van synthetische en kunstmatige vezels | | | | | | | | | | | | | |
| | 2010 | 101,68 | 102,50 | 106,19 | 110,35 | 112,59 | 113,58 | 114,30 | 114,31 | 113,30 | 112,62 | 112,20 | 112,19 | 110,48 |
| | 2011 | 115,76 | 117,89 | 120,02 | 126,77 | 136,42 | 135,48 | 134,81 | 132,23 | 130,89 | 130,98 | 129,79 | 128,63 | 128,31 |
| 2110 | Vervaardiging van farmaceutische grondstoffen | | | | | | | | | | | | | |
| | 2010 | 103,33 | 103,33 | 103,33 | 103,33 | 106,72 | 114,67 | 114,67 | 114,68 | 114,68 | 114,68 | 114,68 | 114,68 | 110,23 |
| | 2011 | 114,68 | 120,27 | 120,27 | 123,07 | 123,07 | 123,07 | 123,07 | 123,07 | 123,07 | 122,37 | 121,67 | 123,07 | 121,73 |
| 2120 | Vervaardiging van farmaceutische producten | | | | | | | | | | | | | |
| | 2010 | 123,27 | 123,27 | 123,27 | 123,27 | 123,27 | 123,27 | 123,27 | 123,27 | 123,27 | 123,27 | 123,27 | 123,27 | 123,27 |
| | 2011 | 123,27 | 123,27 | 123,27 | 123,27 | 123,27 | 123,27 | 123,27 | 123,27 | 123,27 | 123,27 | 123,27 | 123,27 | 123,27 |
| 2210 | Vervaardiging van producten van rubber | | | | | | | | | | | | | |
| | 2010 | 103,18 | 103,18 | 103,18 | 103,16 | 103,98 | 104,00 | 103,99 | 104,02 | 103,98 | 103,97 | 103,97 | 103,97 | 103,72 |
| | 2011 | 103,98 | 103,99 | 104,01 | 104,83 | 104,82 | 104,85 | 104,89 | 104,86 | 104,84 | 104,82 | 104,81 | 104,83 | 104,63 |
| 2219 | Vervaardiging van andere producten van rubber | | | | | | | | | | | | | |
| | 2010 | 103,49 | 103,49 | 103,49 | 103,47 | 104,77 | 104,80 | 104,78 | 104,82 | 104,76 | 104,74 | 104,75 | 104,75 | 104,34 |
| | 2011 | 104,76 | 104,78 | 104,81 | 106,13 | 106,12 | 106,17 | 106,23 | 106,18 | 106,15 | 106,12 | 106,11 | 106,15 | 105,81 |
| 2220 | Vervaardiging van producten van kunststof | | | | | | | | | | | | | |
| | 2010 | 105,11 | 105,15 | 106,33 | 107,63 | 108,26 | 109,96 | 109,68 | 110,61 | 110,79 | 110,23 | 112,92 | 113,51 | 109,18 |
| | 2011 | 114,53 | 114,56 | 116,07 | 118,43 | 119,28 | 119,20 | 117,90 | 116,41 | 117,02 | 117,21 | 116,61 | 117,65 | 117,07 |
| 2221 | Vervaardiging van platen, vellen, buizen en profielen van kunststof | | | | | | | | | | | | | |
| | 2010 | 104,52 | 104,93 | 106,45 | 106,95 | 108,58 | 109,27 | 111,86 | 111,65 | 111,45 | 112,95 | 112,50 | 112,63 | 109,48 |
| | 2011 | 114,04 | 114,43 | 115,89 | 116,86 | 118,42 | 117,71 | 117,01 | 116,41 | 116,52 | 116,46 | 115,83 | 115,86 | 116,29 |
| 2222 | Vervaardiging van verpakkingsmateriaal van kunststof | | | | | | | | | | | | | |
| | 2010 | 105,05 | 105,56 | 105,20 | 106,55 | 107,08 | 108,85 | 108,18 | 107,80 | 107,23 | 108,80 | 109,25 | 110,14 | 107,47 |
| | 2011 | 118,94 | 119,51 | 121,06 | 127,38 | 127,29 | 126,15 | 124,83 | 124,55 | 124,93 | 125,82 | 126,01 | 124,51 | 124,25 |
| 2223 | Vervaardiging van kunststofartikelen voor de bouw | | | | | | | | | | | | | |
| | 2010 | 106,28 | 106,28 | 106,28 | 106,45 | 106,45 | 106,28 | 106,19 | 106,09 | 106,09 | 106,44 | 106,61 | 106,61 | 106,34 |
| | 2011 | 106,85 | 107,19 | 107,19 | 107,19 | 108,14 | 108,11 | 108,06 | 107,93 | 107,84 | 107,81 | 107,71 | 107,57 | 107,63 |

Afzetprijsindexen binnenlandse markt (2005=100)
januari 2010 tot december 2011

| | | jan | feb | maart | april | mei | juni | juli | aug | sept | okt | nov | dec | Jaar gemiddelde |
|--------------------------|------------------------------------------------------------------------------------------|--------|--------|--------|--------|--------|--------|--------|--------|--------|--------|--------|--------|--------------------|
| Nace-Bel Code | Activiteit | | | | | | | | | | | | | |
| 2229 | Vervaardiging van andere producten van kunststof | | | | | | | | | | | | | |
| | 2010 | 96,13 | 95,46 | 97,76 | 100,82 | 100,54 | 104,85 | 100,66 | 104,48 | 105,76 | 100,43 | 110,05 | 111,54 | 102,37 |
| | 2011 | 107,88 | 106,87 | 109,49 | 113,33 | 113,50 | 114,84 | 111,77 | 107,45 | 109,35 | 109,67 | 108,36 | 112,93 | 110,45 |
| 2310 | Vervaardiging van glas en glaswerk | | | | | | | | | | | | | |
| | 2010 | 104,86 | 104,86 | 103,29 | 103,29 | 110,35 | 106,86 | 106,80 | 106,75 | 103,92 | 105,92 | 111,79 | 109,13 | 106,49 |
| | 2011 | 109,53 | 110,31 | 105,56 | 113,39 | 110,91 | 110,00 | 107,63 | 106,22 | 110,69 | 109,16 | 106,75 | 105,72 | 108,82 |
| 2311 | Vervaardiging van vlakglas | | | | | | | | | | | | | |
| | 2010 | 83,67 | 83,67 | 80,69 | 80,69 | 93,83 | 88,20 | 88,20 | 88,20 | 82,57 | 86,32 | 97,58 | 91,95 | 87,13 |
| | 2011 | 91,95 | 91,95 | 84,44 | 101,33 | 95,70 | 93,82 | 88,19 | 84,44 | 93,82 | 98,90 | 99,96 | 99,82 | 99,88 |
| 2312 | Vormen en bewerken van vlakglas | | | | | | | | | | | | | |
| | 2010 | 99,98 | 99,98 | 99,98 | 99,98 | 99,98 | 98,11 | 97,95 | 97,80 | 97,90 | 97,95 | 98,13 | 98,27 | 98,83 |
| | 2011 | 99,31 | 101,38 | 98,78 | 98,94 | 99,37 | 99,37 | 100,44 | 101,83 | 100,47 | 98,90 | 99,96 | 99,82 | 99,88 |
| 2314 | Vervaardiging van glasvezels | | | | | | | | | | | | | |
| | 2010 | 110,86 | 110,86 | 110,86 | 110,86 | 110,86 | 110,86 | 110,86 | 110,86 | 110,86 | 110,86 | 110,86 | 110,86 | 110,86 |
| | 2011 | 110,86 | 110,86 | 110,86 | 104,21 | 104,21 | 104,21 | 104,21 | 104,21 | 104,21 | 104,21 | 104,21 | 104,21 | 105,87 |
| 2330 | Vervaardiging van producten voor de bouw, van klei | | | | | | | | | | | | | |
| | 2010 | 120,02 | 120,02 | 120,02 | 120,02 | 120,02 | 120,02 | 120,02 | 120,02 | 120,02 | 120,02 | 120,02 | 120,02 | 120,02 |
| | 2011 | 123,02 | 123,02 | 123,02 | 123,02 | 123,02 | 123,02 | 123,02 | 123,02 | 123,02 | 123,02 | 123,02 | 123,02 | 123,02 |
| 2332 | Vervaardiging van bakstenen, tegels en producten voor de bouw van gebakken klei | | | | | | | | | | | | | |
| | 2010 | 120,09 | 120,09 | 120,09 | 120,09 | 120,09 | 120,09 | 120,09 | 120,09 | 120,09 | 120,09 | 120,09 | 120,09 | 120,09 |
| | 2011 | 123,09 | 123,09 | 123,09 | 123,09 | 123,09 | 123,09 | 123,09 | 123,09 | 123,09 | 123,09 | 123,09 | 123,09 | 123,09 |
| 2350 | Vervaardiging van cement, kalk en gips | | | | | | | | | | | | | |
| | 2010 | 102,39 | 105,61 | 105,61 | 104,94 | 102,90 | 102,90 | 102,90 | 102,90 | 102,79 | 102,79 | 102,56 | 102,56 | 103,40 |
| | 2011 | 102,56 | 102,56 | 102,56 | 102,56 | 102,56 | 102,56 | 102,56 | 103,26 | 103,26 | 103,26 | 103,26 | 103,26 | 102,85 |
| 2351 | Vervaardiging van cement | | | | | | | | | | | | | |
| | 2010 | 103,40 | 108,36 | 108,36 | 107,31 | 104,13 | 104,13 | 104,13 | 104,13 | 103,96 | 103,96 | 103,60 | 103,60 | 104,92 |
| | 2011 | 103,60 | 103,60 | 103,60 | 103,60 | 103,60 | 103,60 | 103,60 | 104,68 | 104,68 | 104,68 | 104,68 | 104,68 | 104,05 |
| 2360 | Vervaardiging van artikelen van beton, cement en gips | | | | | | | | | | | | | |
| | 2010 | 115,55 | 116,37 | 115,84 | 115,12 | 116,17 | 115,76 | 115,84 | 115,34 | 115,57 | 115,12 | 115,06 | 115,13 | 115,57 |
| | 2011 | 115,64 | 116,53 | 116,62 | 115,63 | 115,58 | 115,76 | 115,96 | 115,50 | 116,12 | 115,91 | 115,97 | 116,13 | 115,95 |
| 2361 | Vervaardiging van artikelen van beton voor de bouw | | | | | | | | | | | | | |
| | 2010 | 112,97 | 114,87 | 114,03 | 113,06 | 114,74 | 114,07 | 114,21 | 113,41 | 113,78 | 113,06 | 112,97 | 113,08 | 113,69 |
| | 2011 | 114,03 | 115,24 | 115,39 | 114,30 | 114,22 | 114,50 | 114,83 | 114,10 | 115,09 | 114,83 | 114,93 | 115,18 | 114,72 |
| 2362 | Vervaardiging van artikelen van gips voor de bouw | | | | | | | | | | | | | |
| | 2010 | 142,11 | 142,11 | 142,11 | 138,59 | 138,59 | 138,59 | 138,59 | 138,60 | 138,60 | 138,60 | 138,60 | 138,60 | 139,47 |
| | 2011 | 132,86 | 134,88 | 134,88 | 134,88 | 134,88 | 134,88 | 134,88 | 134,88 | 134,88 | 134,88 | 134,88 | 134,88 | 134,71 |
| 2363 | Vervaardiging van stortklare beton | | | | | | | | | | | | | |
| | 2010 | 116,37 | 114,75 | 114,75 | 114,75 | 114,75 | 114,75 | 114,75 | 114,75 | 114,75 | 114,75 | 114,75 | 114,75 | 114,89 |
| | 2011 | 114,21 | 114,21 | 114,21 | 112,96 | 112,96 | 112,96 | 112,96 | 112,96 | 112,96 | 112,76 | 112,76 | 112,76 | 113,22 |
| 2369 | Vervaardiging van andere artikelen van beton, gips en cement | | | | | | | | | | | | | |
| | 2010 | 112,95 | 114,01 | 114,74 | 116,28 | 117,53 | 118,76 | 116,78 | 116,28 | 116,10 | 116,76 | 115,53 | 115,53 | 115,94 |
| | 2011 | 116,11 | 117,24 | 117,80 | 116,42 | 116,29 | 117,49 | 116,95 | 116,68 | 116,68 | 117,10 | 117,32 | 118,33 | 117,03 |
| 2370 | Houwen, bewerken en afwerken van natuursteen | | | | | | | | | | | | | |
| | 2010 | 116,86 | 116,86 | 118,40 | 114,97 | 114,97 | 114,97 | 114,98 | 114,99 | 114,99 | 114,99 | 114,99 | 114,99 | 115,58 |
| | 2011 | 117,20 | 117,46 | 117,46 | 117,46 | 117,46 | 117,46 | 117,46 | 117,46 | 117,46 | 117,46 | 117,46 | 117,46 | 117,44 |
| 2390 | Vervaardiging van andere schuurmiddelen en niet-metaalhoudende minerale producten n.e.g. | | | | | | | | | | | | | |
| | 2010 | 112,98 | 113,37 | 114,17 | 114,97 | 115,93 | 116,29 | 118,13 | 119,92 | 122,10 | 122,48 | 122,18 | 122,98 | 117,96 |
| | 2011 | 124,27 | 124,24 | 125,77 | 126,84 | 126,84 | 127,33 | 128,29 | 128,69 | 128,73 | 130,89 | 129,92 | 129,92 | 127,64 |

Prijzen

Afzetprijzenindexen binnenlandse markt (2005=100)

januari 2010 tot december 2011

| | | jan | feb | maart | april | mei | juni | juli | aug | sept | okt | nov | dec | Jaar gemiddelde |
|--------------------------|----------------------------------------------------------------------------|--------|--------|--------|--------|--------|--------|--------|--------|--------|--------|--------|--------|--------------------|
| Nace-Bel Code | Activiteit | | | | | | | | | | | | | |
| 2399 | Vervaardiging van andere niet-metaalhoudende minerale producten, n.e.g. | | | | | | | | | | | | | |
| | 2010 | 112,70 | 113,12 | 113,99 | 114,86 | 115,90 | 116,29 | 118,29 | 120,24 | 122,43 | 122,81 | 122,51 | 123,31 | 118,04 |
| | 2011 | 124,61 | 124,58 | 126,11 | 127,18 | 127,68 | 127,68 | 128,64 | 129,04 | 129,08 | 131,24 | 130,27 | 130,27 | 127,99 |
| 2410 | Vervaardiging van ijzer en staal en van ferrolegeringen | | | | | | | | | | | | | |
| | 2010 | 93,63 | 95,23 | 102,88 | 107,80 | 109,03 | 116,36 | 116,36 | 118,06 | 113,54 | 122,15 | 120,55 | 113,95 | 110,80 |
| | 2011 | 115,48 | 123,38 | 124,27 | 127,77 | 126,98 | 126,98 | 126,98 | 128,26 | 128,26 | 125,28 | 123,06 | 120,34 | 124,75 |
| 2430 | Vervaardiging van andere producten van de eerste verwerking van staal | | | | | | | | | | | | | |
| | 2010 | 94,07 | 95,01 | 95,44 | 95,95 | 99,05 | 99,79 | 99,57 | 99,85 | 104,56 | 103,01 | 101,22 | 105,08 | 99,38 |
| | 2011 | 117,00 | 113,81 | 109,52 | 111,25 | 112,81 | 112,36 | 112,60 | 110,36 | 109,42 | 110,02 | 108,68 | 108,79 | 111,39 |
| 2434 | Koudtrekken van draad | | | | | | | | | | | | | |
| | 2010 | 111,44 | 113,68 | 116,89 | 122,25 | 130,28 | 122,72 | 117,46 | 118,44 | 128,73 | 127,03 | 125,50 | 131,87 | 122,19 |
| | 2011 | 148,54 | 138,46 | 133,01 | 134,73 | 139,24 | 139,80 | 138,22 | 139,50 | 137,85 | 139,68 | 138,04 | 138,23 | 138,78 |
| 2440 | Productie van edele metalen en van andere non-ferrometalen | | | | | | | | | | | | | |
| | 2010 | 125,73 | 127,40 | 132,22 | 131,31 | 133,01 | 134,28 | 134,89 | 136,75 | 138,20 | 139,31 | 144,30 | 150,12 | 135,63 |
| | 2011 | 151,12 | 154,79 | 150,98 | 149,87 | 149,45 | 154,28 | 152,24 | 147,29 | 141,00 | 139,77 | 136,90 | 140,25 | 147,33 |
| 2444 | Productie van koper | | | | | | | | | | | | | |
| | 2010 | 170,79 | 178,13 | 193,00 | 188,77 | 190,79 | 183,76 | 187,43 | 194,32 | 197,70 | 200,36 | 214,61 | 235,11 | 194,56 |
| | 2011 | 232,78 | 232,46 | 220,32 | 212,50 | 213,40 | 226,26 | 224,94 | 213,42 | 187,55 | 191,64 | 188,71 | 196,63 | 211,72 |
| 2450 | Gieter van metalen | | | | | | | | | | | | | |
| | 2010 | 126,45 | 126,45 | 126,45 | 126,49 | 126,49 | 126,49 | 126,49 | 126,50 | 131,22 | 131,25 | 131,25 | 131,25 | 128,07 |
| | 2011 | 131,48 | 131,48 | 131,48 | 131,49 | 132,47 | 132,47 | 132,49 | 132,49 | 132,49 | 135,95 | 135,95 | 135,95 | 133,02 |
| 2451 | Gieter van ijzer | | | | | | | | | | | | | |
| | 2010 | 113,07 | 113,07 | 113,07 | 113,07 | 113,07 | 113,07 | 113,07 | 113,07 | 118,94 | 118,94 | 118,94 | 118,94 | 115,03 |
| | 2011 | 118,78 | 118,78 | 118,78 | 118,78 | 120,02 | 120,02 | 120,02 | 120,02 | 120,02 | 124,38 | 124,38 | 124,38 | 120,70 |
| 2453 | Gieter van lichte metalen | | | | | | | | | | | | | |
| | 2010 | 94,94 | 94,94 | 94,94 | 94,94 | 94,94 | 94,94 | 94,94 | 94,94 | 94,94 | 94,94 | 94,94 | 94,94 | 94,94 |
| | 2011 | 96,28 | 96,28 | 96,28 | 96,28 | 96,28 | 96,28 | 96,28 | 96,28 | 96,28 | 96,28 | 96,28 | 96,28 | 96,28 |
| 2510 | Vervaardiging van metalen constructiewerken | | | | | | | | | | | | | |
| | 2010 | 101,14 | 102,46 | 105,10 | 111,45 | 117,15 | 117,78 | 115,96 | 116,39 | 115,32 | 115,38 | 114,02 | 114,87 | 112,25 |
| | 2011 | 117,85 | 121,54 | 122,28 | 122,22 | 121,61 | 121,51 | 120,34 | 120,39 | 119,97 | 118,76 | 117,10 | 116,48 | 120,00 |
| 2511 | Vervaardiging van metalen constructiewerken en delen daarvan | | | | | | | | | | | | | |
| | 2010 | 90,60 | 92,73 | 96,09 | 105,16 | 114,13 | 115,18 | 113,10 | 113,52 | 111,88 | 111,76 | 109,51 | 110,84 | 107,04 |
| | 2011 | 114,33 | 119,95 | 120,66 | 120,54 | 119,73 | 119,97 | 117,99 | 118,54 | 117,72 | 116,39 | 113,89 | 112,89 | 117,72 |
| 2512 | Vervaardiging van metalen deuren en vensters | | | | | | | | | | | | | |
| | 2010 | 104,29 | 104,02 | 105,09 | 106,10 | 106,10 | 106,07 | 104,84 | 105,22 | 105,09 | 105,39 | 105,47 | 105,51 | 105,27 |
| | 2011 | 107,37 | 107,86 | 108,55 | 108,59 | 108,34 | 107,80 | 107,87 | 107,23 | 107,41 | 106,52 | 106,24 | 106,24 | 107,50 |
| 2520 | Vervaardiging van tanks, reservoirs en bergingsmiddelen, van metaal | | | | | | | | | | | | | |
| | 2010 | 106,27 | 106,96 | 107,29 | 109,71 | 112,56 | 111,43 | 110,99 | 114,45 | 116,19 | 116,01 | 112,30 | 115,14 | 111,61 |
| | 2011 | 116,27 | 116,69 | 116,45 | 116,93 | 117,41 | 118,01 | 118,40 | 119,53 | 119,53 | 116,72 | 116,74 | 119,59 | 117,69 |
| 2521 | Vervaardiging van radiatoren en ketels voor centrale verwarming | | | | | | | | | | | | | |
| | 2010 | 116,07 | 116,47 | 115,29 | 115,07 | 116,67 | 116,67 | 118,51 | 120,72 | 123,55 | 123,06 | 122,10 | 122,99 | 118,93 |
| | 2011 | 124,43 | 123,94 | 123,58 | 124,29 | 125,00 | 125,00 | 125,20 | 126,85 | 126,74 | 125,34 | 126,01 | 127,31 | 125,31 |
| 2529 | Vervaardiging van andere tanks, reservoirs en bergingsmiddelen, van metaal | | | | | | | | | | | | | |
| | 2010 | 99,87 | 101,32 | 105,09 | 114,11 | 120,62 | 116,27 | 109,92 | 116,89 | 116,19 | 116,76 | 105,75 | 113,35 | 111,35 |
| | 2011 | 113,92 | 116,53 | 116,54 | 116,54 | 116,54 | 118,67 | 119,57 | 119,58 | 119,82 | 113,15 | 111,66 | 118,43 | 116,75 |
| 2560 | Oppervlaktebehandeling van metalen; verspanend bewerken van metalen | | | | | | | | | | | | | |
| | 2010 | 126,78 | 126,78 | 126,78 | 126,78 | 126,78 | 126,78 | 126,78 | 126,59 | 126,59 | 126,04 | 126,04 | 126,00 | 126,56 |
| | 2011 | 126,83 | 126,83 | 126,83 | 126,58 | 126,58 | 126,58 | 126,58 | 126,58 | 126,58 | 126,58 | 126,58 | 125,86 | 126,58 |

Afzetprijzenindexen binnenlandse markt (2005=100)
januari 2010 tot december 2011

| | | jan | feb | maart | april | mei | juni | juli | aug | sept | okt | nov | dec | Jaar gemiddelde |
|--------------------------|-------------------------------------------------------------------------------------------------------------------------|--------|--------|--------|--------|--------|--------|--------|--------|--------|--------|--------|--------|--------------------|
| Nace-Bel Code | Activiteit | | | | | | | | | | | | | |
| 2561 | Oppervlaktebehandeling van metalen | | | | | | | | | | | | | |
| | 2010 | 106,38 | 106,38 | 106,38 | 106,38 | 106,39 | 106,39 | 106,39 | 106,40 | 106,40 | 106,40 | 106,40 | 106,40 | 106,39 |
| | 2011 | 106,41 | 106,41 | 106,41 | 106,41 | 106,41 | 106,41 | 106,41 | 106,41 | 106,41 | 106,41 | 106,41 | 106,41 | 106,41 |
| 2562 | Verspanend bewerken van metalen | | | | | | | | | | | | | |
| | 2010 | 126,25 | 126,25 | 126,25 | 126,25 | 126,25 | 126,25 | 126,25 | 125,99 | 125,99 | 125,24 | 125,24 | 125,19 | 125,95 |
| | 2011 | 126,32 | 126,32 | 126,32 | 125,98 | 125,98 | 125,98 | 125,98 | 125,98 | 125,98 | 125,98 | 125,98 | 124,99 | 125,98 |
| 2570 | Vervaardiging van scharen, messen, bestekken, gereedschap en ijzerware | | | | | | | | | | | | | |
| | 2010 | 130,91 | 130,91 | 130,91 | 130,91 | 130,91 | 130,91 | 130,91 | 130,91 | 130,91 | 130,91 | 130,91 | 130,91 | 130,91 |
| | 2011 | 130,91 | 130,91 | 130,91 | 130,91 | 130,91 | 130,91 | 130,91 | 130,91 | 130,91 | 130,91 | 130,91 | 130,91 | 130,91 |
| 2590 | Vervaardiging van andere producten van metaal | | | | | | | | | | | | | |
| | 2010 | 88,08 | 86,73 | 87,41 | 90,15 | 90,74 | 91,62 | 91,39 | 91,51 | 91,71 | 91,37 | 89,37 | 92,03 | 90,18 |
| | 2011 | 93,31 | 93,29 | 97,14 | 97,50 | 96,96 | 96,60 | 92,67 | 92,64 | 92,16 | 91,83 | 91,07 | 91,35 | 93,88 |
| 2599 | Vervaardiging van andere producten van metaal, n.e.g. | | | | | | | | | | | | | |
| | 2010 | 111,09 | 106,81 | 111,28 | 111,28 | 111,28 | 111,28 | 111,28 | 111,28 | 111,28 | 111,28 | 106,93 | 111,33 | 110,53 |
| | 2011 | 111,45 | 111,30 | 120,00 | 120,00 | 119,69 | 119,69 | 111,18 | 111,37 | 111,13 | 111,13 | 111,13 | 111,13 | 114,10 |
| 2630 | Vervaardiging van communicatieapparatuur | | | | | | | | | | | | | |
| | 2010 | 111,65 | 111,75 | 111,75 | 111,75 | 111,75 | 111,75 | 111,75 | 111,75 | 111,75 | 111,75 | 111,75 | 111,75 | 111,74 |
| | 2011 | 110,67 | 110,67 | 110,67 | 110,67 | 110,67 | 110,67 | 110,67 | 110,67 | 110,67 | 110,67 | 110,67 | 110,67 | 110,67 |
| 2710 | Vervaardiging van elektromotoren, van elektrische generatoren en transformatoren en van schakel- en verdeelinrichtingen | | | | | | | | | | | | | |
| | 2010 | 118,69 | 118,69 | 118,69 | 118,69 | 118,69 | 118,69 | 118,69 | 118,69 | 118,69 | 118,69 | 118,69 | 118,69 | 118,69 |
| | 2011 | 120,49 | 120,49 | 120,49 | 124,06 | 124,06 | 124,06 | 124,06 | 124,06 | 124,06 | 124,06 | 124,06 | 124,06 | 123,17 |
| 2711 | Vervaardiging van elektromotoren en van elektrische generatoren en transformatoren | | | | | | | | | | | | | |
| | 2010 | 117,15 | 117,15 | 117,15 | 117,15 | 117,15 | 117,15 | 117,15 | 117,15 | 117,15 | 117,15 | 117,15 | 117,15 | 117,15 |
| | 2011 | 117,15 | 117,15 | 117,15 | 117,15 | 117,15 | 117,15 | 117,15 | 117,15 | 117,15 | 117,15 | 117,15 | 117,15 | 117,15 |
| 2730 | Elektromotoren, van elektrische generatoren en transformatoren en van schakel- en verdeelinrichtingen | | | | | | | | | | | | | |
| | 2010 | 133,85 | 136,29 | 136,24 | 137,16 | 142,12 | 141,59 | 141,59 | 141,48 | 142,00 | 144,38 | 149,03 | 155,71 | 141,79 |
| | 2011 | 157,51 | 160,19 | 155,03 | 154,76 | 153,77 | 149,75 | 154,97 | 150,76 | 149,64 | 149,23 | 141,46 | 151,18 | 152,35 |
| 2732 | Vervaardiging van andere elektrische en elektronische kabels | | | | | | | | | | | | | |
| | 2010 | 146,84 | 149,60 | 149,55 | 150,59 | 156,22 | 155,61 | 155,61 | 155,48 | 156,06 | 158,68 | 163,80 | 171,15 | 155,77 |
| | 2011 | 173,13 | 176,09 | 170,41 | 170,11 | 169,02 | 164,60 | 170,35 | 165,72 | 164,48 | 164,03 | 155,48 | 166,18 | 167,47 |
| 2733 | Vervaardiging van schakelaars, stekkers, stopcontacten e.d. | | | | | | | | | | | | | |
| | 2010 | 118,15 | 121,78 | 121,78 | 121,78 | 121,78 | 121,78 | 121,78 | 121,78 | 121,78 | 121,78 | 121,78 | 121,78 | 121,48 |
| | 2011 | 124,98 | 124,98 | 124,98 | 125,01 | 125,01 | 124,99 | 124,99 | 124,99 | 124,99 | 124,99 | 124,99 | 124,99 | 124,99 |
| 2740 | Vervaardiging van lampen en verlichtingsapparaten | | | | | | | | | | | | | |
| | 2010 | 105,89 | 105,89 | 106,21 | 106,22 | 106,22 | 106,22 | 106,22 | 106,22 | 106,22 | 106,22 | 106,50 | 106,50 | 106,21 |
| | 2011 | 108,41 | 108,41 | 108,83 | 109,81 | 109,81 | 109,81 | 109,79 | 109,79 | 109,79 | 109,79 | 109,79 | 109,79 | 109,49 |
| 2750 | Vervaardiging van huishoudapparaten | | | | | | | | | | | | | |
| | 2010 | 106,67 | 106,67 | 106,67 | 106,67 | 106,67 | 106,67 | 106,67 | 106,67 | 106,65 | 106,65 | 116,30 | 116,30 | 108,27 |
| | 2011 | 116,30 | 118,09 | 118,09 | 118,09 | 118,09 | 118,09 | 118,09 | 118,09 | 118,09 | 118,09 | 118,09 | 118,09 | 117,94 |
| 2752 | Vervaardiging van niet-elektrische huishoudapparaten | | | | | | | | | | | | | |
| | 2010 | 107,36 | 107,36 | 107,36 | 107,36 | 107,36 | 107,36 | 107,36 | 107,36 | 107,29 | 107,29 | 107,29 | 107,29 | 107,34 |
| | 2011 | 107,29 | 107,29 | 107,29 | 107,29 | 107,29 | 107,29 | 107,29 | 107,29 | 107,29 | 107,29 | 107,29 | 107,29 | 107,29 |
| 2790 | Vervaardiging van andere elektrische apparatuur | | | | | | | | | | | | | |
| | 2010 | 97,18 | 97,18 | 97,18 | 97,18 | 97,18 | 97,18 | 87,69 | 87,69 | 87,69 | 83,31 | 83,31 | 83,31 | 91,34 |
| | 2011 | 83,31 | 83,31 | 83,31 | 83,31 | 83,31 | 83,31 | 83,31 | 83,31 | 83,31 | 83,31 | 83,31 | 83,31 | 83,31 |
| 2810 | Vervaardiging van machines en apparaten voor algemeen gebruik | | | | | | | | | | | | | |
| | 2010 | 108,16 | 108,93 | 108,93 | 108,93 | 108,93 | 108,93 | 108,93 | 108,93 | 108,93 | 108,93 | 108,93 | 108,93 | 108,87 |
| | 2011 | 110,48 | 110,62 | 110,62 | 110,62 | 110,62 | 110,62 | 110,62 | 110,62 | 110,62 | 104,25 | 104,25 | 104,25 | 104,22 |

Prijzen

Afzetprijzenindexen binnenlandse markt (2005=100) januari 2010 tot december 2011

| | | jan | feb | maart | april | mei | juni | juli | aug | sept | okt | nov | dec | Jaar gemiddelde |
|--------------------------|---------------------------------------------------------------------------------------------------------------------|--------|--------|--------|--------|--------|--------|--------|--------|--------|--------|--------|--------|--------------------|
| Nace-Bel Code | Activiteit | | | | | | | | | | | | | |
| 2820 | Vervaardiging van andere machines en apparaten voor algemeen gebruik | | | | | | | | | | | | | |
| | 2010 | 102,16 | 102,16 | 102,16 | 103,10 | 102,71 | 102,71 | 103,33 | 104,11 | 104,11 | 104,11 | 104,11 | 104,11 | 103,24 |
| | 2011 | 104,16 | 104,16 | 104,19 | 104,19 | 104,19 | 104,19 | 104,25 | 104,25 | 104,25 | 104,25 | 104,25 | 104,25 | 104,22 |
| 2822 | Vervaardiging van hijs-, hef- en transportwerktuigen | | | | | | | | | | | | | |
| | 2010 | 103,73 | 103,73 | 103,73 | 103,73 | 103,73 | 103,73 | 103,73 | 103,73 | 103,73 | 103,73 | 103,73 | 103,73 | 103,73 |
| | 2011 | 104,95 | 104,95 | 104,95 | 104,95 | 104,95 | 104,95 | 104,95 | 104,95 | 104,95 | 104,95 | 104,95 | 104,95 | 104,95 |
| 2825 | Vervaardiging van machines en apparaten voor de koeltechniek en de klimaatregeling, voor niet-huishoudelijk gebruik | | | | | | | | | | | | | |
| | 2010 | 96,46 | 96,46 | 96,46 | 98,98 | 98,98 | 98,98 | 100,70 | 100,70 | 100,70 | 100,70 | 100,70 | 100,70 | 99,21 |
| | 2011 | 100,85 | 100,85 | 100,85 | 100,85 | 100,85 | 100,85 | 101,00 | 101,00 | 101,00 | 101,00 | 101,00 | 101,00 | 100,93 |
| 2829 | Vervaardiging van andere machines en apparaten voor algemeen gebruik, n.e.g. | | | | | | | | | | | | | |
| | 2010 | 108,58 | 108,58 | 108,58 | 108,58 | 106,44 | 106,44 | 106,44 | 110,55 | 110,55 | 110,55 | 110,52 | 110,52 | 108,86 |
| | 2011 | 107,76 | 107,76 | 107,76 | 107,76 | 107,76 | 107,76 | 107,76 | 107,76 | 107,76 | 107,76 | 107,76 | 107,76 | 107,76 |
| 2830 | Machines en apparaten voor de koeltechniek en de klimaatregeling, voor niet-huishoudelijk gebruik | | | | | | | | | | | | | |
| | 2010 | 58,72 | 58,72 | 58,72 | 58,72 | 58,72 | 58,72 | 58,72 | 58,72 | 58,72 | 58,72 | 59,72 | 59,72 | 58,89 |
| | 2011 | 59,72 | 59,72 | 59,72 | 59,72 | 59,72 | 59,72 | 59,72 | 59,72 | 59,72 | 59,72 | 59,72 | 59,72 | 59,72 |
| 2890 | Vervaardiging van andere machines, apparaten en werktuigen voor specifieke doeleinden | | | | | | | | | | | | | |
| | 2010 | 111,40 | 111,57 | 111,57 | 110,37 | 111,23 | 111,23 | 110,83 | 110,56 | 110,56 | 109,98 | 110,27 | 110,33 | 110,83 |
| | 2011 | 110,78 | 111,76 | 111,70 | 112,08 | 111,87 | 111,89 | 111,53 | 111,71 | 111,81 | 111,82 | 111,78 | 111,68 | 111,70 |
| 2893 | Vervaardiging van machines voor de productie van voedings- en genotmiddelen | | | | | | | | | | | | | |
| | 2010 | 117,80 | 117,80 | 117,80 | 117,80 | 117,80 | 117,80 | 117,83 | 117,84 | 117,84 | 117,84 | 117,84 | 117,84 | 117,82 |
| | 2011 | 117,95 | 117,95 | 117,95 | 118,76 | 118,76 | 118,76 | 118,76 | 118,76 | 118,76 | 118,76 | 118,76 | 118,76 | 118,56 |
| 2894 | Vervaardiging van machines voor de productie van textiel, kleding en leer | | | | | | | | | | | | | |
| | 2010 | 107,01 | 107,62 | 107,62 | 103,35 | 106,34 | 106,34 | 104,90 | 103,94 | 103,94 | 101,99 | 102,95 | 103,16 | 104,93 |
| | 2011 | 104,62 | 107,96 | 107,76 | 108,61 | 107,88 | 107,94 | 106,68 | 107,30 | 107,65 | 107,68 | 107,54 | 107,21 | 107,40 |
| 2910 | Vervaardiging en assemblage van motorvoertuigen | | | | | | | | | | | | | |
| | 2010 | 109,89 | 111,14 | 111,25 | 109,54 | 110,26 | 110,69 | 108,53 | 107,95 | 107,76 | 107,79 | 107,57 | 107,56 | 109,16 |
| | 2011 | 110,02 | 110,06 | 110,11 | 110,14 | 110,07 | 110,36 | 110,40 | 113,25 | 113,19 | 113,25 | 113,32 | 113,16 | 111,44 |
| 2920 | Vervaardiging van carrosserieën voor motorvoertuigen; vervaardiging van aanhangwagens en opleggers | | | | | | | | | | | | | |
| | 2010 | 92,34 | 90,19 | 90,00 | 89,35 | 90,24 | 89,62 | 89,44 | 89,60 | 89,61 | 90,14 | 90,15 | 90,14 | 90,07 |
| | 2011 | 91,83 | 91,83 | 91,83 | 94,52 | 94,49 | 94,50 | 94,49 | 94,53 | 94,69 | 93,98 | 93,94 | 93,95 | 93,72 |
| 2930 | Vervaardiging van delen en toebehoren voor motorvoertuigen | | | | | | | | | | | | | |
| | 2010 | 94,27 | 94,27 | 94,27 | 98,53 | 98,53 | 98,53 | 98,53 | 98,54 | 97,86 | 97,86 | 97,86 | 97,86 | 97,24 |
| | 2011 | 96,22 | 96,22 | 96,28 | 96,09 | 96,09 | 96,09 | 96,09 | 96,09 | 93,02 | 93,29 | 93,29 | 93,29 | 95,17 |
| 2932 | Vervaardiging van andere delen en toebehoren van motorvoertuigen | | | | | | | | | | | | | |
| | 2010 | 94,25 | 94,25 | 94,25 | 98,55 | 98,55 | 98,55 | 98,55 | 98,55 | 97,88 | 97,88 | 97,88 | 97,88 | 97,25 |
| | 2011 | 96,24 | 96,24 | 96,30 | 96,11 | 96,11 | 96,11 | 96,11 | 96,11 | 93,04 | 93,31 | 93,31 | 93,31 | 95,19 |
| 3100 | Vervaardiging van meubelen | | | | | | | | | | | | | |
| | 2010 | 105,60 | 105,20 | 105,36 | 105,36 | 105,36 | 105,36 | 106,24 | 106,40 | 106,44 | 108,04 | 108,04 | 108,04 | 106,29 |
| | 2011 | 108,71 | 109,11 | 109,15 | 109,74 | 109,74 | 109,81 | 109,78 | 109,78 | 110,32 | 110,33 | 110,33 | 110,36 | 109,76 |
| 3101 | Vervaardiging van kantoor- en winkelmeubelen | | | | | | | | | | | | | |
| | 2010 | 109,65 | 109,65 | 109,65 | 109,65 | 109,65 | 109,65 | 109,65 | 109,65 | 109,65 | 112,39 | 112,39 | 112,39 | 110,34 |
| | 2011 | 112,74 | 112,74 | 112,74 | 112,74 | 112,74 | 112,74 | 112,74 | 112,74 | 112,74 | 112,74 | 112,74 | 112,74 | 112,74 |
| 3102 | Vervaardiging van keukenmeubelen | | | | | | | | | | | | | |
| | 2010 | 105,50 | 102,44 | 103,20 | 103,20 | 103,20 | 103,20 | 103,20 | 103,21 | 103,41 | 103,41 | 103,41 | 103,41 | 103,40 |
| | 2011 | 105,21 | 105,68 | 105,68 | 105,68 | 105,68 | 105,68 | 105,68 | 105,68 | 105,68 | 105,68 | 105,68 | 105,68 | 105,64 |
| 3103 | Vervaardiging van matrassen | | | | | | | | | | | | | |
| | 2010 | 113,24 | 113,81 | 113,81 | 113,81 | 113,81 | 113,81 | 117,66 | 117,67 | 117,67 | 117,67 | 117,67 | 117,67 | 115,69 |
| | 2011 | 116,52 | 116,52 | 116,99 | 116,99 | 116,99 | 117,75 | 117,42 | 117,42 | 117,42 | 117,57 | 117,57 | 117,93 | 117,26 |

Afzetprijnsindexen binnenlandse markt (2005=100)
januari 2010 tot december 2011

| | | jan | feb | maart | april | mei | juni | juli | aug | sept | okt | nov | dec | Jaar gemiddelde |
|--------------------------|-----------------------------------------------------------------------------|--------|--------|--------|--------|--------|--------|--------|--------|--------|--------|--------|--------|--------------------|
| Nace-Bel Code | Activiteit | | | | | | | | | | | | | |
| 3109 | Vervaardiging van andere meubelen | | | | | | | | | | | | | |
| | 2010 | 112,75 | 112,89 | 112,95 | 112,95 | 112,95 | 112,95 | 113,96 | 114,24 | 114,24 | 116,44 | 116,44 | 116,44 | 114,10 |
| | 2011 | 117,15 | 117,72 | 117,72 | 118,80 | 118,80 | 118,80 | 118,80 | 118,80 | 119,80 | 119,80 | 119,80 | 119,80 | 118,82 |
| 3250 | Vervaardiging van medische en tandheelkundige instrumenten en benodigdheden | | | | | | | | | | | | | |
| | 2010 | 111,64 | 111,64 | 112,03 | 111,94 | 111,94 | 111,94 | 112,77 | 112,78 | 112,78 | 109,59 | 109,59 | 109,59 | 111,52 |
| | 2011 | 113,43 | 113,43 | 113,43 | 113,80 | 113,80 | 113,80 | 110,89 | 110,89 | 110,89 | 110,89 | 110,89 | 110,89 | 112,25 |
| 3290 | Industrie, n.e.g. | | | | | | | | | | | | | |
| | 2010 | 105,73 | 105,73 | 105,73 | 105,73 | 105,73 | 105,73 | 105,73 | 105,73 | 105,73 | 105,73 | 105,73 | 105,73 | 105,73 |
| | 2011 | 107,86 | 107,86 | 107,86 | 108,42 | 108,42 | 108,42 | 108,42 | 108,42 | 108,42 | 108,42 | 108,42 | 108,42 | 108,28 |
| 3299 | Overige industrie, n.e.g. | | | | | | | | | | | | | |
| | 2010 | 105,72 | 105,72 | 105,72 | 105,72 | 105,72 | 105,72 | 105,72 | 105,72 | 105,72 | 105,72 | 105,72 | 105,72 | 105,72 |
| | 2011 | 108,29 | 108,29 | 108,29 | 108,29 | 108,29 | 108,29 | 108,29 | 108,29 | 108,29 | 108,29 | 108,29 | 108,29 | 108,29 |
| 3310 | Reparatie van producten van metaal, machines en apparaten | | | | | | | | | | | | | |
| | 2010 | 102,58 | 103,23 | 104,70 | 104,70 | 105,10 | 105,10 | 105,10 | 105,14 | 105,14 | 105,59 | 105,57 | 105,57 | 104,79 |
| | 2011 | 105,31 | 105,87 | 106,62 | 106,77 | 106,77 | 106,75 | 106,96 | 106,94 | 106,91 | 107,05 | 107,02 | 107,01 | 106,67 |
| 3312 | Reparatie van machines | | | | | | | | | | | | | |
| | 2010 | 101,87 | 101,87 | 101,87 | 101,87 | 101,87 | 101,87 | 101,87 | 101,87 | 101,87 | 101,87 | 101,87 | 101,87 | 101,87 |
| | 2011 | 101,89 | 101,89 | 101,89 | 101,90 | 101,90 | 101,90 | 101,91 | 101,91 | 101,91 | 101,92 | 101,92 | 101,92 | 101,91 |
| 3320 | Installatie van industriële machines, toestellen en werktuigen | | | | | | | | | | | | | |
| | 2010 | 133,91 | 134,76 | 131,87 | 134,67 | 136,06 | 136,06 | 137,11 | 127,98 | 127,98 | 137,29 | 123,27 | 129,32 | 132,52 |
| | 2011 | 132,32 | 137,48 | 135,61 | 135,61 | 129,25 | 131,24 | 130,96 | 130,08 | 128,72 | 128,72 | 120,93 | 124,96 | 130,49 |
| 3510 | Opwekking, transmissie en distributie van elektriciteit | | | | | | | | | | | | | |
| | 2010 | 105,45 | 108,31 | 109,85 | 109,13 | 108,46 | 106,69 | 107,10 | 108,45 | 110,63 | 109,48 | 109,02 | 111,81 | 108,70 |
| | 2011 | 116,04 | 122,87 | 125,09 | 129,15 | 128,28 | 124,81 | 121,96 | 118,81 | 120,64 | 162,53 | 162,96 | 165,57 | 154,16 |
| 3520 | Productie en distributie van gas | | | | | | | | | | | | | |
| | 2010 | 122,24 | 122,61 | 122,99 | 123,89 | 123,64 | 126,28 | 127,62 | 130,25 | 138,14 | 138,36 | 138,40 | 141,26 | 129,64 |
| | 2011 | 141,73 | 143,19 | 146,99 | 146,55 | 147,31 | 157,13 | 156,25 | 156,68 | 163,04 | 162,53 | 162,96 | 165,57 | 154,16 |

Afzetsindexen buitenlandse markt (2005=100)

januari 2010 tot december 2011

| | jan | feb | maart | april | mei | juni | juli | aug | sept | okt | nov | dec | Jaar gemiddelde | |
|---------------------------------|--------------------------------------------------------------------------|--------|--------|--------|--------|--------|--------|--------|--------|--------|--------|--------|--------------------|--------|
| Nace-Bel Activiteit Code | | | | | | | | | | | | | | |
| 0810 | Winning van steen, zand en klei | | | | | | | | | | | | | |
| | 2010 | 112,17 | 112,17 | 112,59 | 112,33 | 112,33 | 112,33 | 112,37 | 112,37 | 112,37 | 112,37 | 112,36 | 112,34 | |
| | 2011 | 113,66 | 113,54 | 113,54 | 114,34 | 114,34 | 114,34 | 114,50 | 114,50 | 114,50 | 114,50 | 114,50 | 114,22 | |
| 0811 | Winning van bouw- en siersteen, kalksteen, gips, krijt en leisteen | | | | | | | | | | | | | |
| | 2010 | 107,91 | 107,91 | 107,98 | 107,98 | 107,98 | 107,98 | 107,99 | 107,99 | 107,99 | 107,99 | 107,99 | 107,97 | |
| | 2011 | 109,79 | 109,79 | 109,79 | 109,79 | 109,79 | 109,79 | 109,79 | 109,79 | 109,79 | 109,79 | 109,79 | 109,79 | |
| 0812 | Winning van grind, zand, klei en kaolien | | | | | | | | | | | | | |
| | 2010 | 115,12 | 115,12 | 116,21 | 115,45 | 115,45 | 115,45 | 115,45 | 115,55 | 115,54 | 115,54 | 115,54 | 115,50 | |
| | 2011 | 115,77 | 115,43 | 115,43 | 117,74 | 117,74 | 117,74 | 118,20 | 118,21 | 118,21 | 118,21 | 118,21 | 117,39 | |
| 1010 | Verwerking en conservering van vlees en vervaardiging van vleesproducten | | | | | | | | | | | | | |
| | 2010 | 102,01 | 102,04 | 102,27 | 102,48 | 103,55 | 104,19 | 104,75 | 104,61 | 103,88 | 102,46 | 101,88 | 102,55 | 103,06 |
| | 2011 | 102,56 | 103,31 | 105,32 | 106,65 | 106,84 | 104,96 | 103,76 | 103,71 | 104,41 | 104,63 | 104,66 | 104,65 | |
| 1011 | Verwerking en conservering van vlees, exclusief vlees van gevogelte | | | | | | | | | | | | | |
| | 2010 | 107,23 | 108,06 | 108,06 | 107,71 | 108,04 | 108,32 | 108,31 | 108,34 | 107,78 | 106,40 | 105,64 | 105,28 | 107,43 |
| | 2011 | 104,36 | 106,95 | 108,36 | 109,42 | 108,78 | 105,69 | 104,17 | 103,29 | 104,13 | 105,06 | 106,48 | 106,08 | |
| 1012 | Verwerking en conservering van gevogelte | | | | | | | | | | | | | |
| | 2010 | 90,71 | 89,67 | 90,16 | 91,34 | 93,75 | 95,34 | 97,09 | 96,58 | 95,11 | 92,41 | 91,60 | 94,16 | 93,16 |
| | 2011 | 95,49 | 94,09 | 98,41 | 100,72 | 102,10 | 100,54 | 98,84 | 100,01 | 100,98 | 99,94 | 97,79 | 97,79 | 98,99 |
| 1013 | Vervaardiging van producten van vlees of van vlees van gevogelte | | | | | | | | | | | | | |
| | 2010 | 101,12 | 101,12 | 101,40 | 101,32 | 101,91 | 101,93 | 101,96 | 101,98 | 101,94 | 102,11 | 102,17 | 102,23 | 101,77 |
| | 2011 | 102,25 | 102,27 | 102,31 | 102,85 | 103,07 | 103,04 | 103,06 | 103,06 | 103,11 | 103,5 | 103,62 | 103,62 | 102,98 |
| 1020 | Verwerking en conservering van vis en van schaal- en weekdieren | | | | | | | | | | | | | |
| | 2010 | 133,62 | 133,33 | 134,52 | 135,60 | 136,31 | 139,61 | 135,41 | 135,83 | 132,30 | 127,68 | 129,15 | 140,13 | 134,46 |
| | 2011 | 131,74 | 138,69 | 131,80 | 137,59 | 134,00 | 131,50 | 129,69 | 128,92 | 127,82 | 125,62 | 132,7 | 132,7 | 131,91 |
| 1030 | Verwerking en conservering van groenten en fruit | | | | | | | | | | | | | |
| | 2010 | 100,60 | 100,01 | 99,67 | 99,60 | 98,42 | 97,66 | 98,48 | 98,01 | 99,45 | 98,07 | 98,81 | 99,63 | 99,03 |
| | 2011 | 101,44 | 101,10 | 101,36 | 101,37 | 101,54 | 100,95 | 99,52 | 98,97 | 99,67 | 99,41 | 98,94 | 98,94 | 100,27 |
| 1031 | Verwerking en conservering van aardappelen | | | | | | | | | | | | | |
| | 2010 | 98,24 | 98,24 | 98,24 | 98,24 | 94,95 | 94,95 | 94,95 | 94,96 | 94,95 | 94,95 | 94,93 | 94,93 | 96,04 |
| | 2011 | 98,61 | 99,25 | 100,16 | 99,82 | 100,60 | 99,79 | 94,83 | 93,99 | 94,81 | 93,76 | 91,92 | 91,92 | 96,7 |
| 1039 | Overige verwerking en conservering van groenten en fruit | | | | | | | | | | | | | |
| | 2010 | 100,53 | 100,84 | 100,24 | 100,11 | 100,29 | 98,92 | 100,39 | 99,54 | 102,12 | 99,62 | 100,96 | 102,43 | 100,50 |
| | 2011 | 102,18 | 101,13 | 100,96 | 100,96 | 100,72 | 100,23 | 101,09 | 100,71 | 101,37 | 101,66 | 102,19 | 102,19 | 101,24 |
| 1040 | Vervaardiging van plantaardige en dierlijke oliën en vetten | | | | | | | | | | | | | |
| | 2010 | 100,66 | 100,66 | 98,11 | 95,53 | 95,53 | 95,53 | 104,29 | 105,83 | 110,41 | 111,91 | 114,89 | 119,31 | 104,39 |
| | 2011 | 111,85 | 123,36 | 112,21 | 113,10 | 114,95 | 114,41 | 116,82 | 112,74 | 107,89 | 104,03 | 117,00 | 117,00 | 113,03 |
| 1050 | Vervaardiging van zuivelproducten | | | | | | | | | | | | | |
| | 2010 | 93,70 | 92,68 | 91,48 | 92,13 | 93,12 | 93,99 | 96,52 | 98,98 | 99,33 | 100,72 | 101,27 | 98,57 | 96,04 |
| | 2011 | 101,91 | 103,60 | 104,65 | 107,21 | 107,12 | 106,30 | 105,69 | 106,31 | 106,32 | 107,00 | 106,43 | 106,43 | 105,73 |
| 1051 | Zuivelfabrieken en kaasmakerijen | | | | | | | | | | | | | |
| | 2010 | 92,47 | 91,35 | 90,03 | 90,74 | 91,83 | 92,79 | 95,58 | 98,32 | 98,70 | 100,24 | 100,86 | 97,85 | 95,06 |
| | 2011 | 101,56 | 103,44 | 104,46 | 107,32 | 107,22 | 106,30 | 105,62 | 106,31 | 106,32 | 107,08 | 106,44 | 106,44 | 105,69 |
| 1052 | Vervaardiging van consumptie-ijs | | | | | | | | | | | | | |
| | 2010 | 100,03 | 100,03 | 100,03 | 100,03 | 100,03 | 100,03 | 100,03 | 100,03 | 100,03 | 100,03 | 100,03 | 100,03 | 100,03 |
| | 2011 | 100,03 | 100,03 | 101,32 | 101,32 | 101,32 | 101,32 | 101,32 | 101,32 | 101,32 | 101,32 | 101,32 | 101,32 | 101,11 |
| 1060 | Vervaardiging van maalderijproducten, zetmeel en zetmeelproducten | | | | | | | | | | | | | |
| | 2010 | 100,15 | 100,69 | 96,15 | 98,81 | 99,11 | 100,66 | 103,13 | 108,41 | 113,80 | 114,26 | 122,99 | 118,57 | 106,39 |
| | 2011 | 135,65 | 136,40 | 139,09 | 134,87 | 137,51 | 137,73 | 141,83 | 145,75 | 141,06 | 147,66 | 144,40 | 144,40 | 140,58 |

Prijzen

Afzetprijnsindexen buitenlandse markt (2005=100)

januari 2010 tot december 2011

| | jan | feb | maart | april | mei | juni | juli | aug | sept | okt | nov | dec | Jaar gemiddelde |
|-------------------------------------|-----------------------------------------------------------------------------------------------------------------------|--------|--------|--------|--------|--------|--------|--------|--------|--------|--------|--------|--------------------|
| Nace-Bel Activiteit Code | | | | | | | | | | | | | |
| 1107 | Vervaardiging van frisdranken; productie van mineraalwater en ander gebotteld water | | | | | | | | | | | | |
| 2010 | 101,89 | 101,91 | 101,91 | 101,91 | 101,91 | 101,91 | 101,91 | 101,91 | 101,91 | 101,91 | 101,91 | 101,91 | 101,91 |
| 2011 | 101,91 | 102,14 | 102,14 | 102,14 | 102,14 | 102,14 | 102,14 | 102,14 | 102,14 | 102,14 | 102,14 | 102,14 | 102,12 |
| 1310 | Bewerken en spinnen van textielvezels | | | | | | | | | | | | |
| 2010 | 103,10 | 103,50 | 103,26 | 118,46 | 118,46 | 118,46 | 118,46 | 118,15 | 120,52 | 120,52 | 120,42 | 121,65 | 115,41 |
| 2011 | 122,58 | 159,34 | 162,18 | 161,83 | 161,21 | 161,21 | 161,21 | 161,83 | 161,83 | 160,54 | 160,36 | 160,36 | 157,87 |
| 1320 | Weven van textiel | | | | | | | | | | | | |
| 2010 | 98,48 | 98,84 | 98,81 | 99,26 | 100,07 | 101,02 | 101,33 | 101,90 | 101,88 | 101,88 | 101,87 | 102,33 | 100,64 |
| 2011 | 106,78 | 106,93 | 107,07 | 112,35 | 112,35 | 112,37 | 112,37 | 112,19 | 112,18 | 112,17 | 111,95 | 111,95 | 110,89 |
| 1330 | Textielveredeling | | | | | | | | | | | | |
| 2010 | 75,58 | 75,58 | 75,58 | 75,58 | 75,58 | 75,58 | 75,58 | 75,58 | 75,58 | 75,58 | 75,58 | 75,58 | 75,58 |
| 2011 | 75,58 | 75,58 | 75,58 | 75,58 | 75,58 | 75,58 | 75,58 | 75,58 | 75,58 | 75,58 | 75,58 | 75,58 | 75,58 |
| 1390 | Vervaardiging van andere textielproducten | | | | | | | | | | | | |
| 2010 | 104,84 | 104,55 | 104,45 | 104,56 | 104,83 | 104,83 | 104,93 | 105,50 | 105,00 | 105,10 | 105,58 | 105,70 | 104,99 |
| 2011 | 107,17 | 107,17 | 107,46 | 107,32 | 108,05 | 107,95 | 107,95 | 108,72 | 108,02 | 108,05 | 107,84 | 107,84 | 107,79 |
| 1392 | Vervaardiging van geconfectioneerde artikelen van textiel, exclusief kleding | | | | | | | | | | | | |
| 2010 | 122,82 | 122,38 | 122,38 | 122,38 | 123,96 | 123,96 | 123,96 | 123,96 | 123,96 | 123,96 | 123,96 | 125,25 | 123,58 |
| 2011 | 130,73 | 130,73 | 130,95 | 130,95 | 130,95 | 130,95 | 130,95 | 130,95 | 130,95 | 130,95 | 130,95 | 130,95 | 130,91 |
| 1393 | Vervaardiging van vloerkleden en tapijt | | | | | | | | | | | | |
| 2010 | 101,52 | 101,28 | 101,14 | 101,30 | 101,47 | 101,47 | 101,59 | 102,37 | 101,70 | 101,83 | 102,47 | 102,47 | 101,72 |
| 2011 | 103,64 | 103,64 | 103,99 | 103,80 | 104,76 | 104,30 | 104,30 | 105,31 | 104,39 | 104,54 | 104,27 | 104,27 | 104,26 |
| 1396 | Vervaardiging van ander technisch en industrieel textiel | | | | | | | | | | | | |
| 2010 | 104,11 | 104,11 | 104,11 | 104,11 | 104,11 | 104,11 | 104,11 | 104,11 | 104,11 | 104,11 | 104,11 | 104,11 | 104,11 |
| 2011 | 104,13 | 104,13 | 104,13 | 104,13 | 104,13 | 104,14 | 104,14 | 104,14 | 104,14 | 104,14 | 104,14 | 104,14 | 104,14 |
| 1410 | Vervaardiging van kleding, exclusief bontkleding | | | | | | | | | | | | |
| 2010 | 112,15 | 112,47 | 112,50 | 113,36 | 113,60 | 113,49 | 113,22 | 113,30 | 111,51 | 112,05 | 112,27 | 113,00 | 112,74 |
| 2011 | 115,65 | 114,64 | 113,97 | 114,48 | 114,75 | 114,62 | 114,62 | 115,35 | 115,44 | 115,44 | 116,14 | 116,14 | 115,07 |
| 1412 | Vervaardiging van werkkleding | | | | | | | | | | | | |
| 2010 | 103,35 | 103,35 | 103,35 | 107,40 | 107,40 | 107,40 | 107,40 | 107,41 | 107,41 | 107,41 | 107,41 | 107,41 | 106,39 |
| 2011 | 108,28 | 109,39 | 109,39 | 111,85 | 111,85 | 111,85 | 111,85 | 111,85 | 111,85 | 111,85 | 111,85 | 111,85 | 111,14 |
| 1413 | Vervaardiging van andere bovenkleding | | | | | | | | | | | | |
| 2010 | 111,11 | 111,12 | 111,16 | 111,49 | 111,81 | 111,66 | 111,29 | 111,40 | 109,15 | 109,70 | 110,12 | 110,91 | 110,91 |
| 2011 | 112,27 | 110,61 | 109,88 | 109,88 | 110,26 | 110,10 | 110,10 | 111,06 | 111,20 | 111,20 | 112,12 | 112,12 | 110,85 |
| 1414 | Vervaardiging van onderkleding | | | | | | | | | | | | |
| 2010 | 116,07 | 116,07 | 116,07 | 116,07 | 116,07 | 116,07 | 116,07 | 116,07 | 115,02 | 116,34 | 115,36 | 116,74 | 116,00 |
| 2011 | 129,72 | 130,56 | 129,34 | 130,99 | 130,83 | 130,75 | 130,76 | 130,79 | 130,64 | 130,71 | 130,66 | 130,66 | 130,54 |
| 1419 | Vervaardiging van andere kleding en toebehoren | | | | | | | | | | | | |
| 2010 | 100,00 | 112,23 | 112,23 | 112,23 | 112,23 | 112,23 | 112,23 | 112,23 | 112,23 | 112,23 | 112,23 | 112,23 | 111,21 |
| 2011 | 120,34 | 120,34 | 120,34 | 120,34 | 120,34 | 120,34 | 120,34 | 120,34 | 120,34 | 120,34 | 120,34 | 120,34 | 120,34 |
| 1430 | Vervaardiging van gebreide en gehaakte kleding | | | | | | | | | | | | |
| 2010 | 101,57 | 101,57 | 101,57 | 101,57 | 101,57 | 101,57 | 101,57 | 101,57 | 101,57 | 101,57 | 101,57 | 101,57 | 101,57 |
| 2011 | 101,57 | 101,57 | 101,57 | 101,57 | 101,57 | 101,57 | 101,57 | 101,57 | 101,57 | 101,57 | 101,57 | 101,57 | 101,57 |
| 1439 | Vervaardiging van andere gebreide en gehaakte kleding | | | | | | | | | | | | |
| 2010 | 100,00 | 100,00 | 100,00 | 100,00 | 100,00 | 100,00 | 100,00 | 100,00 | 100,00 | 100,00 | 100,00 | 100,00 | 100,00 |
| 2011 | 100,00 | 100,00 | 100,00 | 100,00 | 100,00 | 100,00 | 100,00 | 100,00 | 100,00 | 100,00 | 100,00 | 100,00 | 100,00 |
| 1510 | Looien en bewerken van leer; vervaardiging van koffers, tassen, zadel- en tuigmakerswerk; bereiden en verven van bont | | | | | | | | | | | | |
| 2010 | 109,24 | 109,24 | 109,24 | 109,24 | 109,24 | 109,24 | 109,24 | 109,24 | 109,53 | 109,53 | 109,53 | 109,82 | 109,36 |
| 2011 | 110,83 | 110,83 | 110,83 | 110,83 | 110,77 | 110,77 | 110,77 | 110,77 | 110,77 | 111,01 | 111,01 | 111,01 | 110,85 |

Afzetprijnsindexen buitenlandse markt (2005=100)
januari 2010 tot december 2011

| | jan | feb | maart | april | mei | juni | juli | aug | sept | okt | nov | dec | Jaar gemiddelde |
|---------------------------------------------------------------------------------------------------------------------------------------------------------|--------|--------|--------|--------|--------|--------|--------|--------|--------|--------|--------|--------|--------------------|
| Nace-Bel Activiteit Code | | | | | | | | | | | | | |
| 1512 Vervaardiging van koffers, tassen en dergelijke en van zadel- en tuigmakerswerk | | | | | | | | | | | | | |
| 2010 | 112,96 | 112,96 | 112,96 | 112,96 | 112,96 | 112,96 | 112,96 | 112,96 | 113,29 | 113,29 | 113,29 | 113,62 | 113,10 |
| 2011 | 113,95 | 113,95 | 113,95 | 113,95 | 113,88 | 113,88 | 113,88 | 113,88 | 113,88 | 114,16 | 114,16 | 114,16 | 113,97 |
| 1610 Looien en bewerken van leer; koffers, tassen, zadel- en tuigmakerswerk; bereiden en verven van bont | | | | | | | | | | | | | |
| 2010 | 90,42 | 102,00 | 103,51 | 104,13 | 104,13 | 105,98 | 107,36 | 108,26 | 107,64 | 107,00 | 107,00 | 107,00 | 104,54 |
| 2011 | 106,96 | 106,96 | 106,96 | 107,53 | 107,43 | 107,30 | 104,48 | 104,63 | 104,63 | 104,15 | 104,15 | 104,15 | 105,78 |
| 1620 Vervaardiging van artikelen van hout, kurk, riet of vlechtwerk | | | | | | | | | | | | | |
| 2010 | 109,49 | 109,50 | 109,55 | 111,55 | 111,56 | 111,73 | 111,87 | 114,18 | 114,19 | 117,90 | 118,51 | 122,15 | 113,52 |
| 2011 | 125,74 | 125,75 | 125,58 | 128,13 | 128,21 | 129,95 | 130,58 | 130,58 | 130,58 | 130,58 | 130,58 | 130,58 | 128,9 |
| 1621 Vervaardiging van fineer en van panelen op basis van hout | | | | | | | | | | | | | |
| 2010 | 98,75 | 98,75 | 98,75 | 101,08 | 101,08 | 101,08 | 101,21 | 104,01 | 104,01 | 107,78 | 108,50 | 112,79 | 103,15 |
| 2011 | 116,92 | 116,92 | 116,69 | 119,64 | 119,64 | 121,74 | 121,74 | 121,74 | 121,74 | 121,74 | 121,74 | 121,74 | 120,17 |
| 1623 Vervaardiging van ander schrijn- en timmerwerk | | | | | | | | | | | | | |
| 2010 | 128,70 | 128,70 | 128,70 | 128,70 | 128,70 | 129,68 | 129,68 | 129,68 | 129,68 | 133,04 | 133,04 | 133,04 | 130,11 |
| 2011 | 133,04 | 133,04 | 133,04 | 133,04 | 133,45 | 133,45 | 136,91 | 136,91 | 136,91 | 136,91 | 136,91 | 136,91 | 135,04 |
| 1624 Vervaardiging van houten emballage | | | | | | | | | | | | | |
| 2010 | 96,78 | 97,09 | 98,49 | 100,84 | 101,18 | 101,90 | 103,02 | 103,75 | 104,04 | 103,99 | 104,04 | 103,86 | 101,58 |
| 2011 | 106,20 | 106,44 | 106,89 | 108,72 | 109,04 | 108,86 | 110,30 | 110,35 | 110,27 | 110,35 | 110,27 | 110,27 | 109,00 |
| 1629 Vervaardiging van andere artikelen van hout; vervaardiging van artikelen van kurk, riet of vlechtwerk | | | | | | | | | | | | | |
| 2010 | 110,96 | 110,96 | 110,96 | 110,96 | 110,96 | 110,96 | 110,96 | 110,96 | 110,96 | 110,96 | 110,96 | 110,96 | 110,96 |
| 2011 | 111,31 | 111,31 | 111,31 | 111,31 | 111,31 | 111,31 | 111,31 | 111,31 | 111,31 | 111,31 | 111,31 | 111,31 | 111,31 |
| 1720 Vervaardiging van artikelen van papier of karton | | | | | | | | | | | | | |
| 2010 | 99,72 | 99,79 | 100,77 | 102,01 | 101,81 | 102,88 | 106,61 | 104,12 | 104,29 | 103,52 | 102,59 | 101,98 | 102,51 |
| 2011 | 103,73 | 104,88 | 104,24 | 106,74 | 106,12 | 106,11 | 106,44 | 105,80 | 106,69 | 106,26 | 105,73 | 105,73 | 105,74 |
| 1721 Vervaardiging van gegolfd papier en golfkarton en van verpakkingsmateriaal van papier en karton | | | | | | | | | | | | | |
| 2010 | 97,58 | 97,80 | 98,28 | 99,91 | 100,17 | 103,41 | 106,58 | 108,26 | 108,32 | 108,61 | 109,44 | 109,44 | 103,98 |
| 2011 | 112,15 | 112,28 | 112,87 | 117,31 | 117,58 | 117,54 | 118,67 | 118,83 | 118,83 | 118,64 | 118,47 | 118,47 | 116,8 |
| 1722 Vervaardiging van huishoudelijke en sanitaire papierwaren | | | | | | | | | | | | | |
| 2010 | 99,68 | 99,68 | 102,12 | 102,27 | 100,70 | 100,70 | 108,51 | 99,40 | 99,82 | 96,89 | 95,01 | 93,36 | 99,85 |
| 2011 | 92,34 | 94,19 | 92,03 | 93,68 | 91,41 | 91,41 | 91,39 | 89,65 | 91,87 | 91,15 | 89,95 | 89,95 | 91,66 |
| 1729 Vervaardiging van andere artikelen van papier of karton | | | | | | | | | | | | | |
| 2010 | 105,46 | 105,46 | 105,46 | 105,46 | 105,46 | 105,46 | 105,46 | 105,46 | 105,46 | 105,46 | 105,46 | 105,46 | 105,46 |
| 2011 | 109,87 | 109,87 | 109,87 | 111,82 | 111,82 | 111,82 | 111,82 | 111,82 | 111,82 | 111,49 | 111,49 | 111,49 | 111,25 |
| 2010 Vervaardiging van chemische basisproducten, kunstmeststoffen en stikstofverbindingen en van kunststoffen en synthetische rubber in primaire vormen | | | | | | | | | | | | | |
| 2010 | 128,55 | 132,58 | 129,90 | 132,39 | 139,16 | 138,64 | 136,65 | 139,17 | 139,00 | 140,19 | 142,03 | 145,71 | 137,00 |
| 2011 | 152,77 | 156,18 | 157,17 | 161,52 | 163,41 | 160,96 | 155,84 | 156,08 | 155,00 | 152,81 | 149,58 | 149,58 | 156,08 |
| 2011 Vervaardiging van industriële gassen | | | | | | | | | | | | | |
| 2010 | 89,00 | 87,76 | 99,58 | 87,73 | 86,81 | 102,67 | 102,67 | 101,21 | 105,08 | 101,24 | 104,48 | 108,35 | 98,05 |
| 2011 | 115,49 | 107,45 | 106,26 | 106,86 | 106,26 | 98,52 | 102,98 | 95,84 | 104,47 | 108,34 | 113,4 | 113,4 | 106,11 |
| 2012 Chemische basisprod., kunstmeststoffen, stikstofverbindingen, kunststoffen en synthetische rubber in primaire vormen | | | | | | | | | | | | | |
| 2010 | 112,18 | 112,90 | 116,89 | 119,75 | 119,13 | 130,23 | 132,61 | 139,17 | 138,97 | 138,44 | 139,32 | 138,57 | 128,18 |
| 2011 | 144,34 | 145,27 | 145,39 | 151,75 | 153,93 | 159,27 | 167,49 | 171,55 | 175,51 | 175,19 | 177,28 | 177,28 | 161,87 |
| 2013 Vervaardiging van andere anorganische chemische basisproducten | | | | | | | | | | | | | |
| 2010 | 144,09 | 142,70 | 153,57 | 153,60 | 159,97 | 159,02 | 159,02 | 161,73 | 162,17 | 172,46 | 172,46 | 174,77 | 159,63 |
| 2011 | 183,54 | 180,83 | 181,08 | 177,30 | 181,13 | 181,13 | 190,17 | 185,19 | 185,19 | 204,93 | 205,22 | 205,22 | 189,86 |
| 2014 Vervaardiging van andere organische chemische basisproducten | | | | | | | | | | | | | |
| 2010 | 142,10 | 149,16 | 143,00 | 147,25 | 158,21 | 160,54 | 156,90 | 156,80 | 156,18 | 157,09 | 161,09 | 167,17 | 154,62 |
| 2011 | 184,71 | 190,55 | 200,58 | 205,77 | 210,42 | 203,32 | 188,52 | 190,42 | 184,74 | 176,47 | 168,47 | 168,47 | 189,62 |

Prijzen

Afzetprijzenindexen buitenlandse markt (2005=100)

januari 2010 tot december 2011

| | jan | feb | maart | april | mei | juni | juli | aug | sept | okt | nov | dec | Jaar gemiddelde |
|----------------------------------------------------------------------------------------------------|--------|--------|--------|--------|--------|--------|--------|--------|--------|--------|--------|--------|--------------------|
| Nace-Bel Activiteit Code | | | | | | | | | | | | | |
| 2016 Vervaardiging van kunststoffen in primaire vormen | | | | | | | | | | | | | |
| 2010 | 110,57 | 113,25 | 109,37 | 111,57 | 115,26 | 108,19 | 106,99 | 113,33 | 113,27 | 113,47 | 113,11 | 114,98 | 111,95 |
| 2011 | 113,34 | 116,86 | 107,94 | 113,86 | 112,93 | 113,61 | 113,25 | 113,04 | 115,59 | 115,00 | 115,23 | 115,23 | 113,78 |
| 2030 Vervaardiging van verf, vernis e.d., drukinkt en mastiek | | | | | | | | | | | | | |
| 2010 | 114,49 | 114,41 | 112,30 | 112,11 | 113,16 | 113,16 | 114,13 | 114,55 | 115,57 | 118,00 | 118,46 | 117,86 | 114,85 |
| 2011 | 120,05 | 129,10 | 129,76 | 138,48 | 133,99 | 134,87 | 142,27 | 141,54 | 144,33 | 145,08 | 146,15 | 146,15 | 137,61 |
| 2040 Vervaardiging van zeep, wasmiddelen, poets- en reinigingsmiddelen, parfums en toiletartikelen | | | | | | | | | | | | | |
| 2010 | 100,18 | 100,18 | 100,18 | 100,18 | 100,18 | 100,18 | 100,18 | 100,18 | 100,18 | 100,18 | 100,18 | 100,18 | 100,18 |
| 2011 | 100,18 | 102,51 | 102,51 | 102,91 | 103,47 | 103,47 | 103,47 | 104,34 | 104,34 | 104,34 | 104,34 | 104,34 | 103,35 |
| 2042 Vervaardiging van parfums en toiletartikelen | | | | | | | | | | | | | |
| 2010 | 100,12 | 100,12 | 100,12 | 100,12 | 100,12 | 100,12 | 100,12 | 100,12 | 100,12 | 100,12 | 100,12 | 100,12 | 100,12 |
| 2011 | 100,12 | 100,12 | 100,12 | 100,12 | 100,12 | 100,12 | 100,12 | 104,33 | 104,33 | 104,33 | 104,33 | 104,33 | 101,87 |
| 2050 Vervaardiging van andere chemische producten | | | | | | | | | | | | | |
| 2010 | 97,54 | 96,98 | 97,22 | 96,57 | 96,86 | 97,00 | 97,36 | 96,87 | 96,71 | 100,44 | 95,91 | 97,08 | 97,21 |
| 2011 | 96,20 | 96,53 | 95,57 | 97,30 | 96,97 | 98,08 | 97,88 | 101,92 | 99,55 | 100,53 | 101,21 | 101,21 | 98,47 |
| 2053 Vervaardiging van etherische oliën | | | | | | | | | | | | | |
| 2010 | 99,93 | 99,93 | 99,93 | 99,93 | 99,93 | 99,93 | 99,93 | 99,93 | 99,97 | 101,11 | 101,11 | 101,11 | 100,23 |
| 2011 | 101,11 | 101,11 | 101,11 | 101,07 | 101,07 | 101,07 | 101,07 | 101,07 | 101,07 | 101,07 | 101,07 | 101,07 | 101,08 |
| 2059 Vervaardiging van andere chemische producten, n.e.g. | | | | | | | | | | | | | |
| 2010 | 98,45 | 97,86 | 98,11 | 97,43 | 97,73 | 97,88 | 98,25 | 97,75 | 97,58 | 101,48 | 96,72 | 97,95 | 98,10 |
| 2011 | 97,25 | 97,60 | 96,59 | 98,41 | 98,06 | 99,05 | 98,84 | 103,07 | 100,58 | 101,52 | 102,22 | 102,22 | 99,50 |
| 2060 Vervaardiging van synthetische en kunstmatige vezels | | | | | | | | | | | | | |
| 2010 | 99,74 | 100,55 | 104,17 | 108,25 | 110,45 | 111,41 | 112,13 | 112,13 | 111,09 | 110,52 | 110,02 | 109,98 | 108,37 |
| 2011 | 113,08 | 115,33 | 117,56 | 123,50 | 126,20 | 125,72 | 124,93 | 122,47 | 121,67 | 121,40 | 119,09 | 119,09 | 120,93 |
| 2110 Vervaardiging van farmaceutische grondstoffen | | | | | | | | | | | | | |
| 2010 | 102,29 | 102,29 | 102,29 | 102,29 | 105,65 | 113,52 | 113,52 | 113,53 | 113,53 | 113,53 | 113,53 | 113,53 | 109,13 |
| 2011 | 113,53 | 119,07 | 119,07 | 121,84 | 121,84 | 121,84 | 121,84 | 121,84 | 121,84 | 121,15 | 121,84 | 121,84 | 120,51 |
| 2120 Vervaardiging van farmaceutische producten | | | | | | | | | | | | | |
| 2010 | 101,63 | 101,63 | 101,63 | 101,63 | 101,63 | 101,63 | 101,63 | 101,63 | 101,63 | 101,63 | 101,63 | 101,63 | 101,63 |
| 2011 | 101,63 | 101,63 | 101,63 | 101,63 | 101,63 | 101,63 | 101,63 | 101,63 | 101,63 | 101,63 | 101,63 | 101,63 | 101,63 |
| 2210 Vervaardiging van producten van rubber | | | | | | | | | | | | | |
| 2010 | 105,08 | 105,08 | 105,08 | 105,07 | 105,66 | 105,68 | 105,67 | 105,69 | 105,68 | 105,68 | 105,68 | 105,68 | 105,48 |
| 2011 | 105,68 | 105,68 | 105,69 | 106,30 | 106,30 | 106,31 | 106,32 | 106,31 | 106,30 | 106,29 | 106,30 | 106,30 | 106,15 |
| 2219 Vervaardiging van andere producten van rubber | | | | | | | | | | | | | |
| 2010 | 105,14 | 105,14 | 105,14 | 105,12 | 106,44 | 106,48 | 106,46 | 106,49 | 106,46 | 106,45 | 106,45 | 106,45 | 106,02 |
| 2011 | 106,46 | 106,47 | 106,49 | 107,85 | 107,84 | 107,86 | 107,89 | 107,86 | 107,85 | 107,84 | 107,86 | 107,86 | 107,51 |
| 2220 Vervaardiging van producten van kunststof | | | | | | | | | | | | | |
| 2010 | 105,79 | 105,82 | 107,18 | 109,05 | 109,49 | 112,10 | 112,35 | 111,48 | 111,31 | 107,39 | 116,81 | 117,74 | 110,54 |
| 2011 | 112,63 | 111,91 | 115,91 | 120,15 | 121,31 | 121,79 | 121,48 | 116,03 | 117,64 | 117,25 | 122,46 | 122,46 | 118,00 |
| 2221 Vervaardiging van platen, vellen, buizen en profielen van kunststof | | | | | | | | | | | | | |
| 2010 | 110,98 | 111,58 | 112,76 | 113,56 | 114,82 | 116,01 | 118,99 | 118,27 | 117,26 | 119,45 | 118,77 | 119,68 | 116,01 |
| 2011 | 119,50 | 120,40 | 122,90 | 122,66 | 123,52 | 124,89 | 125,00 | 124,41 | 124,79 | 124,01 | 123,60 | 123,60 | 123,26 |
| 2222 Vervaardiging van verpakkingsmateriaal van kunststof | | | | | | | | | | | | | |
| 2010 | 97,11 | 97,58 | 97,25 | 98,49 | 98,99 | 100,62 | 100,00 | 99,65 | 99,35 | 101,10 | 101,32 | 101,60 | 99,42 |
| 2011 | 107,99 | 108,19 | 108,95 | 113,28 | 113,16 | 112,60 | 111,96 | 111,85 | 112,00 | 115,96 | 115,85 | 115,85 | 115,16 |
| 2223 Vervaardiging van kunststofartikelen voor de bouw | | | | | | | | | | | | | |
| 2010 | 113,18 | 113,18 | 113,18 | 113,37 | 113,37 | 113,19 | 113,11 | 113,00 | 113,00 | 113,16 | 113,23 | 113,23 | 113,18 |
| 2011 | 113,34 | 113,49 | 113,53 | 113,56 | 116,14 | 116,13 | 116,07 | 116,01 | 115,97 | 115,96 | 115,85 | 115,85 | 115,16 |

Afzetsindexen buitenlandse markt (2005=100)
januari 2010 tot december 2011

| | jan | feb | maart | april | mei | juni | juli | aug | sept | okt | nov | dec | Jaar gemiddelde |
|-----------------------------------------------------------------------------------------------|--------|--------|--------|--------|--------|--------|--------|--------|--------|--------|--------|--------|--------------------|
| Nace-Bel Activiteit Code | | | | | | | | | | | | | |
| 2229 Vervaardiging van andere producten van kunststof | | | | | | | | | | | | | |
| 2010 | 98,20 | 97,52 | 99,87 | 103,02 | 102,73 | 107,14 | 105,44 | 104,14 | 104,74 | 92,51 | 113,64 | 114,95 | 103,66 |
| 2011 | 98,88 | 96,44 | 102,98 | 110,83 | 112,59 | 112,79 | 112,29 | 100,00 | 103,18 | 102,73 | 115,03 | 115,03 | 105,94 |
| 2310 Vervaardiging van glas en glaswerk | | | | | | | | | | | | | |
| 2010 | 107,80 | 107,80 | 106,34 | 106,34 | 112,92 | 109,55 | 109,48 | 109,42 | 106,80 | 108,67 | 114,14 | 111,69 | 109,25 |
| 2011 | 112,14 | 112,97 | 108,44 | 115,81 | 113,54 | 112,69 | 110,55 | 109,30 | 113,41 | 111,92 | 108,77 | 108,77 | 111,61 |
| 2311 Vervaardiging van vlakglas | | | | | | | | | | | | | |
| 2010 | 107,37 | 107,37 | 103,55 | 103,55 | 120,41 | 113,18 | 113,18 | 113,19 | 105,96 | 110,78 | 125,23 | 118,01 | 111,82 |
| 2011 | 118,01 | 118,01 | 108,38 | 130,06 | 122,83 | 120,42 | 113,19 | 108,37 | 120,41 | 118,00 | 108,37 | 108,37 | 116,40 |
| 2312 Vormen en bewerken van vlakglas | | | | | | | | | | | | | |
| 2010 | 108,30 | 108,30 | 108,30 | 108,30 | 108,30 | 106,16 | 105,98 | 105,81 | 105,92 | 105,97 | 106,16 | 106,31 | 106,98 |
| 2011 | 107,51 | 109,71 | 106,95 | 107,12 | 107,57 | 107,57 | 108,71 | 110,18 | 108,74 | 107,07 | 108,04 | 108,04 | 108,11 |
| 2314 Vervaardiging van glasvezels | | | | | | | | | | | | | |
| 2010 | 109,29 | 109,29 | 109,29 | 109,29 | 109,29 | 109,29 | 109,29 | 109,29 | 109,29 | 109,29 | 109,29 | 109,29 | 109,29 |
| 2011 | 109,29 | 109,29 | 109,29 | 102,73 | 102,73 | 102,73 | 102,73 | 102,73 | 102,73 | 102,73 | 102,73 | 102,73 | 104,37 |
| 2330 Vervaardiging van producten voor de bouw, van klei | | | | | | | | | | | | | |
| 2010 | 107,69 | 107,69 | 107,69 | 107,69 | 107,69 | 107,69 | 107,69 | 107,69 | 107,69 | 107,69 | 107,69 | 107,69 | 107,69 |
| 2011 | 110,51 | 110,51 | 110,51 | 110,51 | 110,51 | 110,51 | 110,51 | 110,51 | 110,51 | 110,51 | 110,51 | 110,51 | 110,51 |
| 2332 Vervaardiging van bakstenen, tegels en producten voor de bouw van gebakken klei | | | | | | | | | | | | | |
| 2010 | 107,72 | 107,72 | 107,72 | 107,72 | 107,72 | 107,72 | 107,72 | 107,72 | 107,72 | 107,72 | 107,72 | 107,72 | 107,72 |
| 2011 | 110,54 | 110,54 | 110,54 | 110,54 | 110,54 | 110,54 | 110,54 | 110,54 | 110,54 | 110,54 | 110,54 | 110,54 | 110,54 |
| 2350 Vervaardiging van cement, kalk en gips | | | | | | | | | | | | | |
| 2010 | 107,49 | 106,77 | 106,77 | 106,21 | 105,90 | 105,90 | 105,90 | 105,91 | 105,95 | 105,95 | 105,95 | 105,95 | 106,22 |
| 2011 | 105,95 | 105,95 | 105,95 | 105,95 | 105,95 | 105,95 | 105,95 | 105,03 | 105,03 | 105,03 | 105,03 | 105,03 | 105,57 |
| 2351 Vervaardiging van cement | | | | | | | | | | | | | |
| 2010 | 107,85 | 106,50 | 106,50 | 105,46 | 104,89 | 104,89 | 104,89 | 104,90 | 104,97 | 104,97 | 104,96 | 104,96 | 105,48 |
| 2011 | 104,96 | 104,96 | 104,96 | 104,96 | 104,96 | 104,96 | 104,96 | 103,27 | 103,27 | 103,27 | 103,27 | 103,27 | 104,26 |
| 2360 Vervaardiging van artikelen van beton, cement en gips | | | | | | | | | | | | | |
| 2010 | 113,16 | 114,33 | 113,76 | 112,92 | 113,78 | 113,34 | 113,25 | 112,83 | 113,11 | 111,91 | 111,40 | 112,22 | 113,00 |
| 2011 | 112,95 | 113,33 | 113,74 | 111,19 | 110,87 | 110,45 | 111,51 | 111,86 | 111,75 | 112,21 | 112,95 | 112,95 | 111,97 |
| 2361 Vervaardiging van artikelen van beton voor de bouw | | | | | | | | | | | | | |
| 2010 | 116,07 | 118,71 | 117,38 | 116,21 | 118,16 | 117,39 | 116,92 | 116,12 | 116,74 | 114,14 | 113,02 | 114,22 | 116,26 |
| 2011 | 115,78 | 116,16 | 116,84 | 112,58 | 112,04 | 111,33 | 113,29 | 113,75 | 114,25 | 114,48 | 115,47 | 115,47 | 114,06 |
| 2362 Vervaardiging van artikelen van gips voor de bouw | | | | | | | | | | | | | |
| 2010 | 101,67 | 101,67 | 101,67 | 99,15 | 99,15 | 99,15 | 99,15 | 99,16 | 99,16 | 99,16 | 99,16 | 99,16 | 99,78 |
| 2011 | 95,05 | 96,50 | 96,50 | 96,50 | 96,50 | 96,50 | 96,50 | 96,50 | 96,50 | 96,50 | 96,50 | 96,50 | 96,38 |
| 2363 Vervaardiging van stortklare beton | | | | | | | | | | | | | |
| 2010 | 103,58 | 102,12 | 102,12 | 102,12 | 102,12 | 102,12 | 102,12 | 102,12 | 102,12 | 102,12 | 102,12 | 102,12 | 102,24 |
| 2011 | 101,65 | 101,65 | 101,65 | 100,56 | 100,56 | 100,56 | 100,56 | 100,56 | 100,56 | 100,39 | 100,39 | 100,39 | 100,79 |
| 2369 Vervaardiging van andere artikelen van beton, gips en cement | | | | | | | | | | | | | |
| 2010 | 120,57 | 119,39 | 122,42 | 126,48 | 122,36 | 120,73 | 125,41 | 124,81 | 123,56 | 127,06 | 128,98 | 135,86 | 124,80 |
| 2011 | 130,99 | 129,03 | 131,26 | 121,69 | 120,38 | 118,54 | 119,86 | 123,28 | 111,59 | 122,13 | 126,46 | 126,46 | 121,74 |
| 2370 Houwen, bewerken en afwerken van natuursteen | | | | | | | | | | | | | |
| 2010 | 117,17 | 117,17 | 118,10 | 114,21 | 114,21 | 114,21 | 114,22 | 114,22 | 114,22 | 114,22 | 114,22 | 114,22 | 115,03 |
| 2011 | 116,29 | 116,50 | 116,50 | 116,50 | 116,50 | 116,50 | 116,50 | 116,50 | 116,50 | 132,74 | 132,13 | 132,13 | 130,69 |
| 2390 Vervaardiging van andere schuurmiddelen en niet-metaalhoudende minerale producten n.e.g. | | | | | | | | | | | | | |
| 2010 | 115,00 | 115,41 | 116,25 | 117,09 | 118,09 | 118,46 | 120,39 | 122,27 | 125,34 | 125,51 | 125,38 | 125,73 | 120,41 |
| 2011 | 128,54 | 128,53 | 129,51 | 130,19 | 130,19 | 130,50 | 131,11 | 131,36 | 131,38 | 132,74 | 132,13 | 132,13 | 130,69 |

Prijzen

Afzetprijnsindexen buitenlandse markt (2005=100)

januari 2010 tot december 2011

| | jan | feb | maart | april | mei | juni | juli | aug | sept | okt | nov | dec | Jaar gemiddelde |
|---------------------------------------------------------------------------------|--------|--------|--------|--------|--------|--------|--------|--------|--------|--------|--------|--------|--------------------|
| Nace-Bel Activiteit Code | | | | | | | | | | | | | |
| 2399 Vervaardiging van andere niet-metaalhoudende minerale producten, n.e.g. | | | | | | | | | | | | | |
| 2010 | 109,82 | 110,23 | 111,07 | 111,93 | 112,94 | 113,32 | 115,27 | 117,16 | 120,11 | 120,27 | 120,14 | 120,48 | 115,23 |
| 2011 | 123,17 | 123,16 | 124,10 | 124,75 | 124,75 | 125,05 | 125,63 | 125,87 | 125,89 | 127,19 | 126,61 | 126,61 | 125,23 |
| 2410 Vervaardiging van ijzer en staal en van ferrolegeringen | | | | | | | | | | | | | |
| 2010 | 92,72 | 90,91 | 97,44 | 104,29 | 107,35 | 110,81 | 110,81 | 109,03 | 115,48 | 116,03 | 113,92 | 111,20 | 106,67 |
| 2011 | 114,24 | 121,87 | 122,80 | 122,92 | 123,46 | 123,46 | 123,46 | 120,05 | 120,05 | 122,31 | 114,58 | 114,58 | 120,38 |
| 2430 Vervaardiging van andere producten van de eerste verwerking van staal | | | | | | | | | | | | | |
| 2010 | 104,29 | 106,07 | 109,94 | 113,58 | 117,83 | 120,19 | 119,67 | 119,33 | 113,91 | 112,63 | 110,53 | 114,07 | 113,50 |
| 2011 | 122,16 | 125,81 | 122,46 | 122,70 | 123,81 | 123,44 | 123,62 | 122,42 | 121,74 | 121,75 | 120,93 | 120,93 | 122,64 |
| 2434 Koudtrekken van draad | | | | | | | | | | | | | |
| 2010 | 118,83 | 121,85 | 129,87 | 138,46 | 146,32 | 144,84 | 140,88 | 140,53 | 134,29 | 132,98 | 130,82 | 135,75 | 134,62 |
| 2011 | 145,15 | 147,86 | 144,03 | 143,72 | 146,50 | 146,77 | 145,91 | 147,11 | 146,10 | 146,67 | 145,89 | 145,89 | 145,95 |
| 2440 Productie van edele metalen en van andere non-ferrometalen | | | | | | | | | | | | | |
| 2010 | 165,86 | 166,98 | 171,97 | 172,65 | 172,59 | 176,09 | 177,79 | 180,79 | 182,27 | 181,16 | 182,21 | 181,59 | 176,00 |
| 2011 | 186,61 | 191,41 | 189,61 | 189,93 | 189,48 | 190,71 | 190,86 | 188,46 | 188,69 | 185,50 | 187,87 | 187,87 | 188,52 |
| 2444 Productie van koper | | | | | | | | | | | | | |
| 2010 | 189,28 | 197,41 | 213,89 | 209,20 | 211,44 | 203,65 | 207,71 | 215,36 | 220,91 | 223,73 | 237,49 | 260,18 | 215,85 |
| 2011 | 261,09 | 261,68 | 247,52 | 238,86 | 235,67 | 246,30 | 250,72 | 236,84 | 213,70 | 209,72 | 218,06 | 218,06 | 235,85 |
| 2450 Gieten van metalen | | | | | | | | | | | | | |
| 2010 | 99,55 | 99,55 | 99,55 | 99,58 | 99,58 | 99,58 | 99,58 | 99,58 | 101,11 | 101,13 | 101,13 | 101,13 | 100,09 |
| 2011 | 101,42 | 101,42 | 101,42 | 101,42 | 101,73 | 101,73 | 101,74 | 101,74 | 101,74 | 102,83 | 102,83 | 102,83 | 101,90 |
| 2451 Gieten van ijzer | | | | | | | | | | | | | |
| 2010 | 100,80 | 100,80 | 100,80 | 100,80 | 100,80 | 100,80 | 100,80 | 100,80 | 105,20 | 105,20 | 105,20 | 105,20 | 102,27 |
| 2011 | 105,06 | 105,06 | 105,06 | 105,06 | 105,98 | 105,98 | 105,98 | 105,98 | 105,98 | 109,21 | 109,21 | 109,21 | 106,48 |
| 2453 Gieten van lichte metalen | | | | | | | | | | | | | |
| 2010 | 97,55 | 97,55 | 97,55 | 97,55 | 97,55 | 97,55 | 97,55 | 97,55 | 97,55 | 97,55 | 97,55 | 97,55 | 97,55 |
| 2011 | 98,12 | 98,12 | 98,12 | 98,12 | 98,12 | 98,12 | 98,12 | 98,12 | 98,12 | 98,12 | 98,12 | 98,12 | 98,12 |
| 2510 Vervaardiging van metalen constructiewerken | | | | | | | | | | | | | |
| 2010 | 104,94 | 106,54 | 109,54 | 116,92 | 123,75 | 124,51 | 122,52 | 122,97 | 122,02 | 122,04 | 120,80 | 121,58 | 118,18 |
| 2011 | 122,22 | 126,02 | 126,44 | 126,35 | 125,80 | 125,32 | 124,26 | 123,80 | 123,17 | 121,69 | 119,43 | 119,43 | 123,70 |
| 2511 Vervaardiging van metalen constructiewerken en delen daarvan | | | | | | | | | | | | | |
| 2010 | 104,35 | 106,82 | 110,71 | 121,22 | 131,63 | 132,84 | 130,42 | 130,92 | 129,44 | 129,33 | 127,29 | 128,50 | 123,62 |
| 2011 | 128,31 | 133,41 | 134,05 | 133,94 | 133,21 | 133,43 | 131,65 | 132,15 | 131,41 | 130,21 | 127,04 | 127,04 | 131,40 |
| 2512 Vervaardiging van metalen deuren en vensters | | | | | | | | | | | | | |
| 2010 | 100,27 | 100,00 | 101,06 | 101,98 | 101,99 | 101,96 | 100,79 | 101,15 | 101,12 | 101,35 | 101,53 | 101,54 | 101,23 |
| 2011 | 103,52 | 104,84 | 104,86 | 104,81 | 104,61 | 103,02 | 103,22 | 101,20 | 100,79 | 98,97 | 98,37 | 98,37 | 102,20 |
| 2520 Vervaardiging van tanks, reservoirs en bergingsmiddelen, van metaal | | | | | | | | | | | | | |
| 2010 | 105,39 | 106,19 | 107,02 | 110,37 | 113,71 | 112,15 | 110,93 | 114,88 | 114,99 | 114,77 | 109,83 | 113,57 | 111,15 |
| 2011 | 115,03 | 115,61 | 115,30 | 115,92 | 116,54 | 117,35 | 117,87 | 119,06 | 119,06 | 115,32 | 119,10 | 119,10 | 116,79 |
| 2521 Vervaardiging van radiatoren en ketels voor centrale verwarming | | | | | | | | | | | | | |
| 2010 | 104,90 | 105,26 | 104,19 | 104,00 | 105,44 | 105,44 | 107,10 | 109,10 | 109,67 | 109,01 | 107,72 | 108,90 | 106,73 |
| 2011 | 110,82 | 110,17 | 109,69 | 110,64 | 111,60 | 111,60 | 111,87 | 113,68 | 113,54 | 111,65 | 114,31 | 114,31 | 111,84 |
| 2529 Vervaardiging van andere tanks, reservoirs en bergingsmiddelen, van metaal | | | | | | | | | | | | | |
| 2010 | 105,56 | 107,09 | 111,08 | 120,60 | 127,49 | 122,89 | 116,18 | 123,54 | 122,80 | 123,40 | 111,77 | 119,80 | 117,68 |
| 2011 | 120,40 | 123,16 | 123,17 | 123,17 | 123,17 | 125,42 | 126,38 | 126,39 | 126,65 | 119,60 | 125,19 | 125,19 | 123,39 |
| 2560 Oppervlaktebehandeling van metalen; verspanend bewerken van metalen | | | | | | | | | | | | | |
| 2010 | 104,04 | 104,04 | 104,04 | 104,04 | 104,04 | 104,04 | 104,04 | 103,90 | 103,90 | 103,67 | 103,67 | 103,65 | 103,92 |
| 2011 | 104,05 | 104,05 | 104,05 | 103,95 | 103,95 | 103,95 | 103,95 | 103,95 | 104,02 | 104,02 | 103,72 | 103,72 | 103,97 |

Afzetsindexen buitenlandse markt (2005=100)

januari 2010 tot december 2011

| | jan | feb | maart | april | mei | juni | juli | aug | sept | okt | nov | dec | Jaar gemiddelde |
|---------------------------------|---------------------------------------------------------------------------------------------------------------------|--------|--------|--------|--------|--------|--------|--------|--------|--------|--------|--------|--------------------|
| Nace-Bel Activiteit Code | | | | | | | | | | | | | |
| 2820 | Vervaardiging van andere machines en apparaten voor algemeen gebruik | | | | | | | | | | | | |
| 2010 | 106,40 | 106,40 | 106,40 | 111,01 | 111,01 | 111,01 | 111,08 | 111,09 | 111,09 | 111,09 | 110,99 | 110,99 | 109,88 |
| 2011 | 111,70 | 111,70 | 111,76 | 111,76 | 111,76 | 111,76 | 112,80 | 112,80 | 112,80 | 112,80 | 112,80 | 112,80 | 112,27 |
| 2822 | Vervaardiging van hijs-, hef- en transportwerktuigen | | | | | | | | | | | | |
| 2010 | 102,61 | 102,61 | 102,61 | 102,61 | 102,61 | 102,61 | 102,61 | 102,61 | 102,61 | 102,61 | 102,61 | 102,61 | 102,61 |
| 2011 | 103,82 | 103,82 | 103,82 | 103,82 | 103,82 | 103,82 | 103,82 | 103,82 | 103,82 | 103,82 | 103,82 | 103,82 | 103,82 |
| 2825 | Vervaardiging van machines en apparaten voor de koeltechniek en de klimaatregeling, voor niet-huishoudelijk gebruik | | | | | | | | | | | | |
| 2010 | 114,10 | 114,10 | 114,10 | 120,83 | 120,83 | 120,83 | 120,94 | 120,95 | 120,95 | 120,95 | 120,95 | 120,95 | 119,21 |
| 2011 | 122,46 | 122,46 | 122,46 | 122,46 | 122,46 | 122,46 | 123,99 | 123,99 | 123,99 | 123,99 | 123,99 | 123,99 | 123,23 |
| 2829 | Vervaardiging van andere machines en apparaten voor algemeen gebruik, n.e.g. | | | | | | | | | | | | |
| 2010 | 99,57 | 99,57 | 99,57 | 99,57 | 99,57 | 99,57 | 99,57 | 99,57 | 99,57 | 99,57 | 98,96 | 98,96 | 99,47 |
| 2011 | 96,49 | 96,49 | 96,49 | 96,49 | 96,49 | 96,49 | 96,49 | 96,49 | 96,49 | 96,49 | 96,49 | 96,49 | 96,49 |
| 2830 | Machines en apparaten voor de koeltechniek en de klimaatregeling, voor niet-huishoudelijk gebruik | | | | | | | | | | | | |
| 2010 | 64,87 | 64,87 | 64,87 | 64,87 | 64,87 | 64,87 | 64,87 | 64,87 | 64,87 | 64,87 | 65,58 | 65,58 | 64,99 |
| 2011 | 65,58 | 65,58 | 65,58 | 65,58 | 65,58 | 65,58 | 65,58 | 65,58 | 65,58 | 65,58 | 65,58 | 65,58 | 65,58 |
| 2890 | Vervaardiging van andere machines, apparaten en werktuigen voor specifieke doeleinden | | | | | | | | | | | | |
| 2010 | 98,62 | 98,80 | 98,60 | 97,52 | 98,44 | 98,44 | 98,01 | 97,72 | 97,72 | 97,32 | 97,52 | 97,56 | 98,02 |
| 2011 | 98,41 | 99,10 | 99,06 | 99,28 | 99,14 | 99,15 | 98,90 | 99,03 | 99,10 | 99,11 | 99,01 | 99,01 | 99,03 |
| 2893 | Vervaardiging van machines voor de productie van voedings- en genotmiddelen | | | | | | | | | | | | |
| 2010 | 66,78 | 66,78 | 66,78 | 66,78 | 66,78 | 66,78 | 66,81 | 66,81 | 66,81 | 66,81 | 66,81 | 66,81 | 66,80 |
| 2011 | 66,98 | 66,98 | 66,98 | 67,35 | 67,35 | 67,35 | 67,35 | 67,35 | 67,35 | 67,35 | 67,35 | 67,35 | 67,26 |
| 2894 | Vervaardiging van machines voor de productie van textiel, kleding en leer | | | | | | | | | | | | |
| 2010 | 102,45 | 103,03 | 102,41 | 98,95 | 101,81 | 101,81 | 100,44 | 99,53 | 99,53 | 98,29 | 98,91 | 99,05 | 100,52 |
| 2011 | 101,63 | 103,79 | 103,66 | 104,22 | 103,76 | 103,80 | 102,99 | 103,39 | 103,62 | 103,64 | 103,34 | 103,34 | 103,45 |
| 2910 | Vervaardiging en assemblage van motorvoertuigen | | | | | | | | | | | | |
| 2010 | 102,90 | 103,93 | 103,73 | 103,05 | 103,40 | 103,80 | 102,54 | 105,21 | 104,23 | 104,36 | 102,96 | 103,10 | 103,60 |
| 2011 | 106,91 | 106,88 | 107,35 | 106,94 | 105,81 | 106,90 | 107,98 | 110,18 | 109,61 | 110,51 | 111,66 | 111,66 | 108,39 |
| 2920 | Vervaardiging van carrosserieën voor motorvoertuigen; vervaardiging van aanhangwagens en opleggers | | | | | | | | | | | | |
| 2010 | 111,36 | 107,30 | 106,96 | 107,01 | 109,04 | 107,60 | 106,83 | 107,18 | 107,25 | 107,76 | 107,80 | 107,73 | 107,82 |
| 2011 | 109,64 | 109,65 | 109,65 | 112,63 | 112,48 | 112,52 | 112,48 | 112,67 | 112,90 | 112,14 | 112,05 | 112,05 | 111,73 |
| 2930 | Vervaardiging van delen en toebehoren voor motorvoertuigen | | | | | | | | | | | | |
| 2010 | 100,36 | 100,36 | 100,36 | 104,73 | 104,73 | 104,73 | 104,73 | 104,73 | 102,63 | 102,63 | 102,63 | 102,63 | 102,94 |
| 2011 | 105,15 | 105,15 | 105,32 | 104,80 | 104,80 | 104,80 | 104,80 | 104,80 | 102,31 | 103,08 | 103,08 | 103,08 | 104,26 |
| 2932 | Vervaardiging van andere delen en toebehoren van motorvoertuigen | | | | | | | | | | | | |
| 2010 | 100,88 | 100,88 | 100,88 | 105,48 | 105,48 | 105,48 | 105,48 | 105,49 | 103,37 | 103,37 | 103,37 | 103,37 | 103,63 |
| 2011 | 105,91 | 105,91 | 106,09 | 105,56 | 105,56 | 105,56 | 105,56 | 105,56 | 103,05 | 103,82 | 103,82 | 103,82 | 105,02 |
| 3100 | Vervaardiging van meubelen | | | | | | | | | | | | |
| 2010 | 105,85 | 105,94 | 105,95 | 105,95 | 105,95 | 105,95 | 107,54 | 107,69 | 107,69 | 109,26 | 109,26 | 109,26 | 107,19 |
| 2011 | 109,33 | 110,17 | 110,22 | 111,11 | 111,11 | 111,18 | 111,15 | 111,15 | 111,30 | 111,36 | 111,39 | 111,39 | 110,90 |
| 3101 | Vervaardiging van kantoor- en winkelmeubelen | | | | | | | | | | | | |
| 2010 | 103,80 | 103,80 | 103,80 | 103,80 | 103,80 | 103,80 | 103,80 | 103,80 | 103,80 | 106,26 | 106,26 | 106,26 | 104,42 |
| 2011 | 106,55 | 106,55 | 106,55 | 106,55 | 106,55 | 106,55 | 106,55 | 106,55 | 106,55 | 106,55 | 106,55 | 106,55 | 106,55 |
| 3102 | Vervaardiging van keukenmeubelen | | | | | | | | | | | | |
| 2010 | 92,60 | 89,75 | 90,18 | 90,18 | 90,18 | 90,18 | 90,18 | 90,19 | 90,36 | 90,36 | 90,36 | 90,36 | 90,41 |
| 2011 | 92,19 | 92,58 | 92,58 | 92,58 | 92,58 | 92,58 | 92,58 | 92,58 | 92,58 | 92,58 | 92,58 | 92,58 | 92,55 |
| 3103 | Vervaardiging van matrassen | | | | | | | | | | | | |
| 2010 | 113,70 | 114,27 | 114,27 | 114,27 | 114,27 | 114,27 | 118,14 | 118,14 | 118,14 | 118,14 | 118,14 | 118,14 | 116,16 |
| 2011 | 116,40 | 116,40 | 116,55 | 116,55 | 116,55 | 116,79 | 116,68 | 116,68 | 116,68 | 116,88 | 116,99 | 116,99 | 116,67 |

Afzetprijnsindexen buitenlandse markt (2005=100)
januari 2010 tot december 2011

| | jan | feb | maart | april | mei | juni | juli | aug | sept | okt | nov | dec | Jaar gemiddelde |
|-------------------------------------|-----------------------------------------------------------------------------|--------|--------|--------|--------|--------|--------|--------|--------|--------|--------|--------|--------------------|
| Nace-Bel Activiteit Code | | | | | | | | | | | | | |
| 3109 | Vervaardiging van andere meubelen | | | | | | | | | | | | |
| 2010 | 105,21 | 105,21 | 105,21 | 105,21 | 105,21 | 105,21 | 106,13 | 106,38 | 106,38 | 108,62 | 108,62 | 108,62 | 106,33 |
| 2011 | 109,49 | 111,01 | 111,02 | 112,66 | 112,66 | 112,66 | 112,66 | 112,66 | 112,94 | 112,94 | 112,94 | 112,94 | 112,22 |
| 3250 | Vervaardiging van medische en tandheelkundige instrumenten en benodigdheden | | | | | | | | | | | | |
| 2010 | 98,38 | 98,38 | 98,38 | 94,51 | 94,51 | 94,51 | 102,50 | 102,50 | 102,50 | 102,60 | 102,60 | 102,60 | 99,50 |
| 2011 | 102,31 | 102,31 | 102,31 | 101,68 | 101,68 | 101,68 | 103,94 | 103,94 | 103,94 | 103,99 | 103,99 | 103,99 | 102,98 |
| 3290 | Industrie, n.e.g. | | | | | | | | | | | | |
| 2010 | 102,83 | 102,83 | 102,83 | 102,83 | 102,83 | 102,83 | 102,83 | 102,83 | 102,83 | 102,83 | 102,83 | 102,83 | 102,83 |
| 2011 | 103,75 | 103,75 | 103,75 | 104,02 | 104,02 | 104,02 | 104,02 | 104,02 | 104,02 | 104,02 | 104,02 | 104,02 | 103,95 |
| 3299 | Overige industrie, n.e.g. | | | | | | | | | | | | |
| 2010 | 102,95 | 102,95 | 102,95 | 102,95 | 102,95 | 102,95 | 102,95 | 102,95 | 102,95 | 102,95 | 102,95 | 102,95 | 102,95 |
| 2011 | 103,97 | 103,97 | 103,97 | 103,97 | 103,97 | 103,97 | 103,97 | 103,97 | 103,97 | 103,97 | 103,97 | 103,97 | 103,97 |
| 3310 | Reparatie van producten van metaal, machines en apparaten | | | | | | | | | | | | |
| 2010 | 106,37 | 106,92 | 108,16 | 108,16 | 108,51 | 108,51 | 108,51 | 108,57 | 108,57 | 109,05 | 109,01 | 109,01 | 108,28 |
| 2011 | 109,44 | 109,55 | 109,59 | 109,86 | 109,86 | 109,82 | 110,20 | 110,17 | 110,11 | 110,36 | 110,28 | 110,28 | 109,96 |
| 3312 | Reparatie van machines | | | | | | | | | | | | |
| 2010 | 99,84 | 99,84 | 99,84 | 99,84 | 99,84 | 99,84 | 99,84 | 99,95 | 99,95 | 100,02 | 100,00 | 100,00 | 99,90 |
| 2011 | 100,26 | 100,32 | 100,33 | 100,48 | 100,48 | 100,46 | 100,67 | 100,65 | 100,62 | 100,76 | 100,72 | 100,72 | 100,54 |
| 3320 | Installatie van industriële machines, toestellen en werktuigen | | | | | | | | | | | | |
| 2010 | 121,65 | 122,62 | 119,67 | 122,47 | 123,86 | 123,86 | 124,91 | 114,53 | 114,53 | 122,22 | 110,70 | 115,71 | 119,73 |
| 2011 | 118,19 | 122,55 | 121,01 | 121,01 | 115,77 | 117,41 | 117,18 | 116,46 | 115,34 | 115,34 | 112,38 | 112,38 | 116,82 |
| 3510 | Opwekking, transmissie en distributie van elektriciteit | | | | | | | | | | | | |
| 2010 | 108,79 | 111,74 | 113,33 | 112,58 | 111,89 | 110,07 | 110,49 | 111,88 | 114,14 | 112,96 | 112,48 | 115,36 | 112,14 |
| 2011 | 119,72 | 126,77 | 129,06 | 133,25 | 132,35 | 128,77 | 125,83 | 122,59 | 124,48 | 121,35 | 121,33 | 121,33 | 125,47 |
| 3520 | Productie en distributie van gas | | | | | | | | | | | | |
| 2010 | 133,88 | 134,29 | 134,70 | 135,69 | 135,42 | 138,32 | 139,78 | 142,65 | 151,30 | 151,55 | 151,59 | 154,72 | 141,99 |
| 2011 | 155,23 | 156,83 | 161,00 | 160,52 | 161,35 | 172,11 | 171,14 | 171,61 | 178,58 | 178,03 | 181,36 | 181,36 | 168,86 |

**Bruto-uurlonen voor mannelijke arbeiders van 21 jaar en meer
in de nijverheid : indexcijfers**

| | Index volgens basis oktober 1980 = 100 | Index volgens basis referentiejaar januari 2008 = 100 | Ontwikkeling t.o.v. de voorgaande periode |
|-------------|----------------------------------------------|-------------------------------------------------------------|----------------------------------------------|
| 2007 | | | |
| januari | 228,50 | 98,53 | |
| april | 229,10 | 98,79 | 0,6% |
| juli | 229,90 | 99,14 | 0,8% |
| oktober | 230,80 | 99,53 | 0,9% |
| 2008 | | | |
| januari | 231,90 | 100,00 | 1,1% |
| april | 236,00 | 101,77 | 4,1% |
| juli | 237,50 | 102,41 | 1,5% |
| oktober | 239,10 | 103,10 | 1,6% |
| 2009 | | | |
| januari | 240,50 | 103,71 | 1,4% |
| april | 241,40 | 104,10 | 0,9% |
| juli | 243,20 | 104,87 | 1,8% |
| oktober | 243,60 | 105,05 | 0,4% |
| 2010 | | | |
| januari | 244,30 | 105,35 | 0,7% |
| april | 244,50 | 105,43 | 0,2% |
| juli | 245,10 | 105,69 | 0,6% |
| oktober | 245,80 | 105,99 | 0,7% |
| 2011 | | | |
| januari | 246,70 | 106,38 | 0,9% |
| april | 247,70 | 106,81 | 1,0% |
| juli | 248,50 | 107,16 | 0,8% |
| oktober | 249,70 | 107,68 | 1,2% |

Opmerkingen

Zonder steenkoolmijnen en ijzernijverheid.

Het indexcijfer met als basis oktober 1980 = 100 wordt voor de betrokken periode berekend door het groeipercentage toe te passen op de overeenkomstige periode van het voorgaande jaar (jaarlijkse groei). Het jaarlijkse groeicijfer van de lonen (2^{de} kolom) wordt berekend vanuit de indexcijfers met als basis oktober 1980 = 100. Dit heeft tot gevolg dat een klein verschil kan voorkomen in vergelijking met de driemaandelijke groeicijfers (3^{de} kolom).

Lonen

Indexcijfers van de conventionele lonen (1997 = 100)

1. Werklieden

| NACE code | Bedrijfsafdelingen, -klassen en -groepen | 2010 | | | |
|--------------------|------------------------------------------------------------------------------------------------------------------|---------------|---------------|---------------|---------------|
| | | Maart | Juni | September | December |
| A | Landbouw; jacht en bosbouw | 131,35 | 131,39 | 130,99 | 131,05 |
| 01. | landbouw, jacht en diensten in verband met dez activiteiten | 131,46 | 131,49 | 130,98 | 131,01 |
| 02. | Bosbouw, bosexploitatie en aanverwante diensten | 128,77 | 128,98 | 131,17 | 131,93 |
| B | Visserij | 127,77 | 128,24 | 128,47 | 130,07 |
| C | Wining van delfstoffen | 136,37 | 136,37 | 138,92 | 139,44 |
| CA | <i>Wining van energiehoudende delfstoffen</i> | 129,30 | 129,30 | 131,88 | 131,88 |
| CB | <i>Wining van niet-energiehoudende delfstoffen</i> | 138,02 | 138,02 | 140,56 | 141,21 |
| D | Industrie | 138,46 | 138,63 | 141,28 | 141,44 |
| DA | <i>Vervaardiging van voedings- en genotmiddelen</i> | 138,93 | 138,94 | 140,20 | 140,22 |
| 15. | Vervaardiging van voedingsmiddelen en dranken | 138,86 | 138,86 | 140,13 | 140,13 |
| 15.1. tot 15.8. | Vervaardiging van voedingsmiddelen (behalve dranken) | 138,86 | 138,86 | 140,13 | 140,13 |
| 15.9. | Vervaardiging van dranken | 138,86 | 138,86 | 140,13 | 140,13 |
| 16. | Vervaardiging van tabaksproducten | 141,12 | 141,37 | 142,49 | 143,24 |
| DB | <i>Vervaardiging van textiel en textielproducten</i> | 138,29 | 138,83 | 140,74 | 141,26 |
| 17. | Vervaardiging van textiel | 138,14 | 138,16 | 140,79 | 140,82 |
| 18. | Vervaardiging van kleding en bontnijverheid | 138,72 | 140,61 | 140,59 | 142,47 |
| DC | <i>Vervaardiging van leer en producten van leer</i> | 134,56 | 134,81 | 135,67 | 136,39 |
| 19.1. en 19.2. | Looien en bereiden van leer en vervaardiging van koffers, tassen en dergelijke en van overige artikelen van leer | 134,71 | 134,96 | 135,82 | 136,54 |
| 19.3. | Vervaardiging van schoeisel | 134,22 | 134,46 | 135,32 | 136,04 |
| DD | <i>Houtindustrie en vervaardiging van artikelen van hout</i> | 136,73 | 136,81 | 137,93 | 138,73 |
| DE | <i>Vervaardiging van pulp, papier en papierwaren; uitgeverijen en drukkerijen</i> | 133,55 | 133,55 | 135,70 | 135,99 |
| 21. | Vervaardiging van pulp, papier en papierwaren | 135,18 | 135,18 | 136,64 | 137,34 |
| 22. | Uitgeverijen, drukkerijen en reproductie van opgenomen media | 132,39 | 132,39 | 135,04 | 135,04 |
| DF | <i>Vervaardiging van cokes, geraffineerde aardolieproducten en splijt- en kweekstoffen</i> | 140,62 | 140,53 | 143,04 | 143,52 |
| DG | <i>Vervaardiging van chemische producten en van synthetische of kunstmatige vezels</i> | 141,24 | 141,62 | 146,65 | 146,65 |
| DH | <i>Vervaardiging van producten van rubber en kunstof</i> | 141,11 | 141,49 | 146,43 | 146,43 |
| DI | <i>Vervaardiging van overige niet-metaalhoudende minerale producten</i> | 134,52 | 134,51 | 136,94 | 137,20 |
| 26.1. | Vervaardiging van glas en glaswerk | 136,70 | 136,70 | 139,43 | 139,43 |
| 26.2. en 26.3. | Vervaardiging van keramische tegels, plavuizen en producten, exclusief dakpannen en bakstenen | 132,57 | 132,57 | 132,57 | 135,22 |
| 26.4. | Vervaardiging van dekpannen, bakstenen, tegels en overige producten voor bouw van gebakken klei | 127,92 | 127,96 | 129,71 | 130,36 |
| 26.5. en 26.6. | Vervaardiging van cement, kalk en gips, producten hiervan en van beton | 134,04 | 134,02 | 136,64 | 136,74 |
| 26.7. en 26.8. | Bewerking van natuursteen en andere overige | 135,71 | 135,71 | 138,42 | 138,42 |
| DJ | <i>Vervaardiging van metalen in primaire vorm en vervaardiging van producten van metaal</i> | 136,69 | 137,01 | 139,86 | 139,86 |

Indexcijfers van de conventionele lonen (1997 = 100)

1. Werklieden

| NACE code | Bedrijfsafdelingen, -klassen en -groepen | 2010 | | | |
|-------------------|--------------------------------------------------------------------------------------------------------------------|---------------|---------------|---------------|---------------|
| | | Maart | Juni | September | December |
| 27. | Vervaardiging van metalen in primaire vorm | 131,13 | 131,88 | 134,13 | 134,13 |
| 28. | Vervaardiging van producten van metaal | 140,84 | 140,84 | 144,14 | 144,14 |
| DK | Vervaardiging van machines, apparaten en werktuigen, n.e.g. | 141,02 | 141,02 | 144,32 | 144,32 |
| DL | Vervaardiging van elektrische, elektronische en optische apparaten en instrumenten | 140,90 | 140,91 | 144,14 | 144,16 |
| DM | Vervaardiging van transportmiddelen | 140,48 | 140,48 | 143,65 | 143,65 |
| DN | Overige industrie | 137,77 | 137,77 | 139,20 | 139,79 |
| 36. | Vervaardiging van meubelen; overige industrie | 137,67 | 137,67 | 139,12 | 139,75 |
| 36.1. | Vervaardiging van meubelen | 138,32 | 138,32 | 139,54 | 140,35 |
| 36.2 tot 36.6. | Overige bedrijfsindustrie | 135,40 | 135,40 | 137,67 | 137,69 |
| 37. | Recycling | 139,28 | 139,28 | 140,36 | 140,36 |
| E | Productie en distributie van elektriciteit, gas en water | 127,68 | 127,52 | 129,32 | 129,88 |
| F | Bouwnijverheid | 139,60 | 139,83 | 140,66 | 141,41 |
| G | Groot-en detailhandel; reparatie van auto's, motorrijwielen en consumentenartikelen | 140,33 | 140,49 | 140,48 | 140,66 |
| 50. | Verkoop, onderhoud en reparatie van auto's en motorrijwielen; detailhandel in motorbrandstoffen | 144,42 | 144,42 | 143,97 | 143,97 |
| 51. | Groothandel en handelsbemiddeling, met uitzondering van de handel in auto's en motorrijwielen | 139,85 | 139,86 | 139,57 | 139,62 |
| 52. | Detailhandel, met uitzondering van de detailhandel in auto's en motorrijwielen; reparatie van consumentenartikelen | 137,21 | 137,63 | 138,27 | 138,75 |
| H | Hotels en restaurants | 149,70 | 149,70 | 149,07 | 149,07 |
| I | Vervoer, opslag en communicatie | 134,75 | 134,74 | 135,89 | 137,30 |
| 60. | Vervoer te land; vervoer via pijpleidingen | 136,32 | 136,32 | 137,18 | 139,07 |
| 61. | Vervoer over water | 129,44 | 129,44 | 132,47 | 133,02 |
| 62. tot 64. | Overige vervoer, post en telecommunicatie | 130,74 | 130,74 | 132,48 | 132,59 |
| J | Financiële instellingen | 126,65 | 126,63 | 127,84 | 128,21 |
| 65. | Financiële instellingen, exclusief het verzekerings wezen en pensioenfondsen | 125,98 | 125,95 | 127,52 | 127,86 |
| 66. | Verzekering | 129,76 | 129,76 | 129,32 | 129,83 |
| 67. | Financiële hulp- | - | - | - | - |
| K | Onderende goederen, verhuur en diensten aan bedrijven | 140,11 | 140,11 | 140,99 | 141,13 |
| M | Onderwijs | 132,22 | 132,22 | 132,22 | 134,86 |
| N | Gezondheidszorg en maatschappelijke dienstverlening | 127,08 | 127,08 | 127,76 | 129,62 |
| O | Overige gemeenschapsvoorzieningen, sociaal culturele en persoonlijke diensten | 131,32 | 131,32 | 133,29 | 133,92 |
| 90. | Inzameling en verwerking van afvalwater en afval | 147,38 | 147,38 | 149,01 | 149,01 |
| 91. tot 92. | Diverse verenigingen en recreatie, cultuur en sport | 129,13 | 129,13 | 130,07 | 131,71 |
| 93. | Overige diensten | 130,99 | 130,99 | 133,71 | 133,71 |
| P | Particuliere huishoudens met werknemers | 124,34 | 124,34 | 126,82 | 126,82 |
| TG | Totaal activiteiten | 138,06 | 138,19 | 139,68 | 140,15 |

Lonen

Indexcijfers van de conventionele lonen (1997 = 100)

1. Werklieden

| NACE code | Bedrijfsafdelingen, -klassen en -groepen | 2011 | | | |
|--------------------|------------------------------------------------------------------------------------------------------------------|---------------|---------------|---------------|---------------|
| | | Maart | Juni | September | December |
| A | Landbouw; jacht en bosbouw | 134,00 | 134,47 | 134,60 | 134,68 |
| 01. | landbouw, jacht en diensten in verband met dez activiteiten | 134,06 | 134,51 | 134,58 | 134,62 |
| 02. | Bosbouw, bosexploitatie en aanverwante diensten | 132,59 | 133,50 | 135,01 | 136,15 |
| B | Visserij | 130,07 | 131,67 | 131,67 | 133,85 |
| C | Winning van delfstoffen | 140,47 | 142,28 | 142,92 | 143,42 |
| CA | <i>Wining van energiehoudende delfstoffen</i> | 131,88 | 134,52 | 134,52 | 134,52 |
| CB | <i>Wining van niet-energiehoudende delfstoffen</i> | 142,48 | 144,09 | 144,88 | 145,50 |
| D | Industrie | 142,27 | 143,16 | 145,53 | 146,13 |
| DA | <i>Vervaardiging van voedings- en genotmiddelen</i> | 143,53 | 143,57 | 143,62 | 143,65 |
| 15. | Vervaardiging van voedingsmiddelen en dranken | 143,52 | 143,52 | 143,52 | 143,52 |
| 15.1. tot 15.8. | Vervaardiging van voedingsmiddelen (behalve dranken) | 143,52 | 143,52 | 143,52 | 143,52 |
| 15.9. | Vervaardiging van dranken | 143,52 | 143,52 | 143,52 | 143,52 |
| 16. | Vervaardiging van tabaksproducten | 143,90 | 145,05 | 146,64 | 147,75 |
| DB | <i>Vervaardiging van textiel en textielproducten</i> | 141,28 | 143,73 | 145,75 | 146,48 |
| 17. | Vervaardiging van textiel | 140,82 | 143,52 | 146,25 | 146,29 |
| 18. | Vervaardiging van kleding en bontnijverheid | 142,52 | 144,30 | 144,39 | 147,02 |
| DC | <i>Vervaardiging van leer en producten van leer</i> | 137,01 | 138,11 | 139,61 | 140,68 |
| 19.1. en 19.2. | Looien en bereiden van leer en vervaardiging van koffers, tassen en dergelijke en van overige artikelen van leer | 137,17 | 138,26 | 139,77 | 140,83 |
| 19.3. | Vervaardiging van schoeisel | 136,66 | 137,75 | 139,26 | 140,31 |
| DD | <i>Houtindustrie en vervaardiging van artikelen van hout</i> | 139,37 | 140,77 | 142,36 | 143,55 |
| DE | <i>Vervaardiging van pulp, papier en papierwaren; uitgeverijen en drukkerijen</i> | 136,23 | 138,62 | 139,80 | 140,07 |
| 21. | Vervaardiging van pulp, papier en papierwaren | 137,91 | 139,87 | 142,71 | 143,36 |
| 22. | Uitgeverijen, drukkerijen en reproductie van opgenomen media | 135,04 | 137,74 | 137,74 | 137,74 |
| DF | <i>Vervaardiging van cokes, geraffineerde aardolieproducten en splijt- en kweekstoffen</i> | 144,48 | 145,74 | 134,60 | 147,64 |
| DG | <i>Vervaardiging van chemische producten en van synthetische of kunstmatige vezels</i> | 149,58 | 149,58 | 134,58 | 155,62 |
| DH | <i>Vervaardiging van producten van rubber en kunstof</i> | 149,30 | 149,30 | 135,01 | 155,24 |
| DI | <i>Vervaardiging van overige niet-metaalhoudende minerale producten</i> | 137,34 | 139,66 | 131,67 | 141,33 |
| 26.1. | Vervaardiging van glas en glaswerk | 139,43 | 142,22 | 142,92 | 142,22 |
| 26.2. en 26.3. | Vervaardiging van keramische tegels, plavuizen en producten, exclusief dakpannen en bekstenen | 135,22 | 135,22 | 134,52 | 137,93 |
| 26.4. | Vervaardiging van dekpannen, bakstenen, tegels en overige producten voor bouw van gebakken klei | 131,00 | 131,74 | 144,88 | 133,81 |
| 26.5. en 26.6. | Vervaardiging van cement, kalk en gips, producten hiervan en van beton | 136,94 | 139,46 | 145,53 | 142,05 |
| 26.7. en 26.8. | Bewerking van natuursteen en andere overige | 138,42 | 141,19 | 143,62 | 144,02 |
| DJ | <i>Vervaardiging van metalen in primaire vorm en vervaardiging van producten van metaal</i> | 139,86 | 140,86 | 143,52 | 143,72 |

Indexcijfers van de conventionele lonen (1997 = 100)

1. Werklieden

| NACE code | Bedrijfsafdelingen, -klassen en -groepen | 2011 | | | |
|----------------|--------------------------------------------------------------------------------------------------------------------|---------------|---------------|---------------|---------------|
| | | Maart | Juni | September | December |
| 27. | Vervaardiging van metalen in primaire vorm | 134,13 | 136,46 | 143,52 | 137,40 |
| 28. | Vervaardiging van producten van metaal | 144,14 | 144,14 | 143,52 | 148,45 |
| DK | Vervaardiging van machines, apparaten en werktuigen, n.e.g. | 144,32 | 144,33 | 148,63 | 148,63 |
| DL | Vervaardiging van elektrische, elektronische en optische apparaten en instrumenten | 144,20 | 144,23 | 148,45 | 148,47 |
| DM | Vervaardiging van transportmiddelen | 143,65 | 143,65 | 147,79 | 147,79 |
| DN | Overige industrie | 140,48 | 142,17 | 143,40 | 144,29 |
| 36. | Vervaardiging van meubelen; overige industrie | 140,33 | 142,07 | 143,35 | 144,30 |
| 36.1. | Vervaardiging van meubelen | 140,95 | 142,53 | 144,14 | 145,35 |
| 36.2 tot 36.6. | Overige bedrijfsindustrie | 138,16 | 140,48 | 140,62 | 140,65 |
| 37. | Recycling | 142,68 | 143,56 | 144,11 | 144,11 |
| E | Productie en distributie van elektriciteit, gas en water | 130,91 | 132,39 | 133,41 | 134,00 |
| F | Bouwnijverheid | 142,37 | 143,68 | 145,16 | 146,28 |
| G | Groot-en detailhandel; reparatie van auto's, motorrijwielen en consumentenartikelen | 143,63 | 143,92 | 144,23 | 144,51 |
| 50. | Verkoop, onderhoud en reparatie van auto's en motorrijwielen; detailhandel in motorbrandstoffen | 147,72 | 147,72 | 147,72 | 147,72 |
| 51. | Groothandel en handelsbemiddeling, met uitzondering van de handel in auto's en motorrijwielen | 142,85 | 143,07 | 143,14 | 143,27 |
| 52. | Detailhandel, met uitzondering van de detailhandel in auto's en motorrijwielen; reparatie van consumentenartikelen | 140,80 | 141,41 | 142,22 | 142,87 |
| H | Hotels en restaurants | 152,68 | 152,68 | 152,68 | 152,68 |
| I | Vervoer, opslag en communicatie | 138,14 | 139,94 | 140,57 | 140,78 |
| 60. | Vervoer te land; vervoer via pijpleidingen | 139,39 | 141,68 | 141,98 | 142,26 |
| 61. | Vervoer over water | 136,10 | 136,66 | 138,82 | 138,82 |
| 62. tot 64. | Overige vervoer, post en telecommunicatie | 134,69 | 135,15 | 136,60 | 136,60 |
| J | Financiële instellingen | 129,64 | 130,53 | 131,75 | 132,05 |
| 65. | Financiële instellingen, exclusief het verzekerings wezen en pensioenfondsen | 129,02 | 129,99 | 131,37 | 131,73 |
| 66. | Verzekering | 132,49 | 133,01 | 133,53 | 133,53 |
| 67. | Financiële hulp- | - | - | - | - |
| K | Onderende goederen, verhuur en diensten aan bedrijven | 142,19 | 142,34 | 144,02 | 144,02 |
| M | Onderwijs | 134,86 | 137,56 | 137,56 | 137,56 |
| N | Gezondheidszorg en maatschappelijke dienstverlening | 129,62 | 132,21 | 132,21 | 132,21 |
| O | Overige gemeenschapsvoorzieningen, sociaal culturele en persoonlijke diensten | 134,82 | 136,63 | 136,83 | 137,21 |
| 90. | Inzameling en verwerking van afvalwater en afval | 150,39 | 150,39 | 153,36 | 153,36 |
| 91. tot 92. | Diverse verenigingen en recreatie, cultuur en sport | 131,71 | 134,34 | 134,35 | 135,31 |
| 93. | Overige diensten | 135,18 | 136,64 | 136,65 | 136,67 |
| P | Particuliere huishoudens met werknemers | 126,82 | 129,36 | 129,36 | 129,36 |
| TG | Totaal activiteiten | 141,35 | 142,36 | 143,82 | 144,30 |

Lonen

Indexcijfers van de conventionele lonen (1997 = 100)

2. bedienden

| NACE code | Bedrijfsafdelingen, -klassen en -groepen | 2010 | | | |
|--------------------|------------------------------------------------------------------------------------------------------------------|---------------|---------------|---------------|---------------|
| | | Maart | Juni | September | December |
| A | Landbouw; jacht en bosbouw | 135,77 | 135,77 | 135,19 | 135,19 |
| 01. | landbouw, jacht en diensten in verband met dez activiteiten | 135,77 | 135,77 | 135,19 | 135,19 |
| 02. | Bosbouw, bosexploitatie en aanverwante diensten | 135,77 | 135,77 | 135,19 | 135,19 |
| B | Visserij | 135,77 | 135,77 | 135,19 | 135,19 |
| C | Wining van delfstoffen | 135,63 | 135,69 | 136,65 | 137,65 |
| CA | <i>Wining van energiehoudende delfstoffen</i> | 124,88 | 124,88 | 127,38 | 127,38 |
| CB | <i>Wining van niet-energiehoudende delfstoffen</i> | 137,25 | 137,31 | 138,04 | 139,19 |
| D | Industrie | 135,66 | 135,74 | 137,73 | 137,79 |
| DA | <i>Vervaardiging van voedings- en genotmiddelen</i> | 132,36 | 132,36 | 131,78 | 131,78 |
| 15. | Vervaardiging van voedingsmiddelen en dranken | 132,21 | 132,21 | 131,63 | 131,63 |
| 15.1. tot 15.8. | Vervaardiging van voedingsmiddelen (behalve dranken) | 132,21 | 132,21 | 131,63 | 131,63 |
| 15.9. | Vervaardiging van dranken | 132,21 | 132,21 | 131,63 | 131,63 |
| 16. | Vervaardiging van tabaksproducten | 135,77 | 135,77 | 135,19 | 135,19 |
| DB | <i>Vervaardiging van textiel en textielproducten</i> | 140,65 | 140,90 | 142,82 | 143,42 |
| 17. | Vervaardiging van textiel | 141,06 | 141,06 | 143,88 | 143,88 |
| 18. | Vervaardiging van kleding en bontnijverheid | 139,71 | 140,53 | 140,35 | 142,34 |
| DC | <i>Vervaardiging van leer en producten van leer</i> | 135,77 | 135,77 | 135,19 | 135,19 |
| 19.1. en 19.2. | Looien en bereiden van leer en vervaardiging van koffers, tassen en dergelijke en van overige artikelen van leer | 135,77 | 135,77 | 135,19 | 135,19 |
| 19.3. | Vervaardiging van schoeisel | 135,77 | 135,77 | 135,19 | 135,19 |
| DD | <i>Houtindustrie en vervaardiging van artikelen van hout</i> | 135,77 | 135,77 | 135,19 | 135,19 |
| DE | <i>Vervaardiging van pulp, papier en papierwaren; uitgeverijen en drukkerijen</i> | 134,74 | 134,74 | 134,60 | 134,78 |
| 21. | Vervaardiging van pulp, papier en papierwaren | 130,94 | 130,94 | 132,43 | 133,28 |
| 22. | Uitgeverijen, drukkerijen en reproductie van opgenomen media | 135,77 | 135,77 | 135,19 | 135,19 |
| DF | <i>Vervaardiging van cokes, geraffineerde aardolieproducten en splijt- en kweekstoffen</i> | 134,06 | 134,06 | 137,13 | 137,13 |
| DG | <i>Vervaardiging van chemische producten en van synthetische of kunstmatige vezels</i> | 137,13 | 137,13 | 141,18 | 141,18 |
| DH | <i>Vervaardiging van producten van rubber en kunstof</i> | 136,02 | 136,02 | 139,42 | 139,42 |
| DI | <i>Vervaardiging van overige niet-metaalhoudende minerale producten</i> | 135,77 | 135,77 | 135,19 | 135,19 |
| 26.1. | Vervaardiging van glas en glaswerk | 135,77 | 135,77 | 135,19 | 135,19 |
| 26.2. en 26.3. | Vervaardiging van keramische tegels, plavuizen en producten, exclusief dakpannen en bakstenen | 135,77 | 135,77 | 135,19 | 135,19 |
| 26.4. | Vervaardiging van dekpannen, bakstenen, tegels en overige producten voor bouw van gebakken klei | 135,77 | 135,77 | 135,19 | 135,19 |
| 26.5. en 26.6. | Vervaardiging van cement, kalk en gips, producten hiervan en van beton | 135,77 | 135,77 | 135,19 | 135,19 |
| 26.7. en 26.8. | Bewerking van natuursteen en andere overige | 135,77 | 135,77 | 135,19 | 135,19 |
| DJ | <i>Vervaardiging van metalen in primaire vorm en vervaardiging van producten van metaal</i> | 132,79 | 133,29 | 135,88 | 135,88 |

Indexcijfers van de conventionele lonen (1997 = 100)

2. bedienden

| NACE code | Bedrijfsafdelingen, -klassen en -groepen | 2010 | | | |
|----------------|--------------------------------------------------------------------------------------------------------------------|---------------|---------------|---------------|---------------|
| | | Maart | Juni | September | December |
| 27. | Vervaardiging van metalen in primaire vorm | 127,83 | 128,83 | 130,78 | 130,78 |
| 28. | Vervaardiging van producten van metaal | 137,72 | 137,72 | 140,95 | 140,95 |
| DK | Vervaardiging van machines, apparaten en werktuigen, n.e.g. | 137,72 | 137,72 | 140,95 | 140,95 |
| DL | Vervaardiging van elektrische, elektronische en optische apparaten en instrumenten | 137,42 | 137,42 | 140,54 | 140,63 |
| DM | Vervaardiging van transportmiddelen | 137,72 | 137,72 | 140,95 | 140,95 |
| DN | Overige industrie | 134,84 | 134,84 | 135,10 | 135,10 |
| 36. | Vervaardiging van meubelen; overige industrie | 134,77 | 134,77 | 135,09 | 135,09 |
| 36.1. | Vervaardiging van meubelen | 135,77 | 135,77 | 135,19 | 135,19 |
| 36.2 tot 36.6. | Overige bedrijfsindustrie | 132,20 | 132,20 | 134,84 | 134,84 |
| 37. | Recycling | 135,77 | 135,77 | 135,19 | 135,19 |
| E | Productie en distributie van elektriciteit, gas en water | 127,68 | 127,52 | 129,32 | 129,88 |
| F | Bouwnijverheid | 135,81 | 135,81 | 135,30 | 135,30 |
| G | Groot-en detailhandel; reparatie van auto's, motorrijwielen en consumentenartikelen | 135,09 | 135,09 | 136,27 | 136,39 |
| 50. | Verkoop, onderhoud en reparatie van auto's en motorrijwielen; detailhandel in motorbrandstoffen | 135,09 | 135,99 | 135,84 | 135,84 |
| 51. | Groothandel en handelsbemiddeling, met uitzondering van de handel in auto's en motorrijwielen | 135,67 | 135,67 | 135,19 | 135,19 |
| 52. | Detailhandel, met uitzondering van de detailhandel in auto's en motorrijwielen; reparatie van consumentenartikelen | 134,63 | 134,63 | 136,95 | 137,16 |
| H | Hotels en restaurants | 150,19 | 150,19 | 149,56 | 149,56 |
| I | Vervoer, opslag en communicatie | 134,43 | 134,43 | 135,99 | 136,02 |
| 60. | Vervoer te land; vervoer via pijpleidingen | 135,09 | 135,09 | 136,43 | 136,43 |
| 61. | Vervoer over water | 131,79 | 131,79 | 131,75 | 132,12 |
| 62. tot 64. | Overige vervoer, post en telecommunicatie | 134,45 | 134,45 | 136,15 | 136,17 |
| J | Financiële instellingen | 128,92 | 128,90 | 129,70 | 130,12 |
| 65. | Financiële instellingen, exclusief het verzekerings wezen en pensioenfondsen | 130,42 | 130,40 | 131,84 | 132,17 |
| 66. | Verzekering | 126,14 | 126,14 | 125,74 | 126,34 |
| 67. | Financiële hulp- | 126,04 | 126,04 | 125,64 | 126,25 |
| K | Onderende goederen, verhuur en diensten aan bedrijven | 130,65 | 130,72 | 130,41 | 130,45 |
| M | Onderwijs | 129,10 | 129,10 | 130,79 | 130,79 |
| N | Gezondheidszorg en maatschappelijke dienstverlening | 127,60 | 127,60 | 127,67 | 130,08 |
| O | Overige gemeenschapsvoorzieningen, sociaal culturele en persoonlijke diensten | 129,18 | 129,19 | 129,61 | 131,08 |
| 90. | Inzameling en verwerking van afvalwater en afval | 135,77 | 135,77 | 135,19 | 135,19 |
| 91. tot 92. | Diverse verenigingen en recreatie, cultuur en sport | 128,77 | 128,78 | 129,22 | 130,80 |
| 93. | Overige diensten | 134,76 | 134,76 | 135,16 | 135,16 |
| P | Particuliere huishoudens met werknemers | 127,03 | 127,03 | 127,03 | 129,57 |
| TG | Totaal activiteiten | 132,51 | 132,53 | 133,42 | 133,96 |

Lonen

Indexcijfers van de conventionele lonen (1997 = 100)

2. bedienden

| NACE code | Bedrijfsafdelingen, -klassen en -groepen | 2011 | | | |
|--------------------|------------------------------------------------------------------------------------------------------------------|---------------|---------------|---------------|---------------|
| | | Maart | Juni | September | December |
| A | Landbouw; jacht en bosbouw | 138,56 | 138,56 | 138,56 | 138,56 |
| 01. | landbouw, jacht en diensten in verband met dez activiteiten | 138,56 | 138,56 | 138,56 | 138,56 |
| 02. | Bosbouw, bosexploitatie en aanverwante diensten | 138,56 | 138,56 | 138,56 | 138,56 |
| B | Visserij | 138,56 | 138,56 | 138,56 | 138,56 |
| C | Wining van delfstoffen | 137,82 | 139,37 | 139,73 | 140,83 |
| CA | <i>Wining van energiehoudende delfstoffen</i> | 127,38 | 129,92 | 129,92 | 129,92 |
| CB | <i>Wining van niet-energiehoudende delfstoffen</i> | 139,40 | 140,79 | 141,21 | 142,47 |
| D | Industrie | 139,56 | 139,92 | 141,95 | 141,99 |
| DA | Vervaardiging van voedings- en genotmiddelen | 134,97 | 134,97 | 134,97 | 134,97 |
| 15. | Vervaardiging van voedingsmiddelen en dranken | 134,81 | 134,81 | 134,81 | 134,81 |
| 15.1. tot 15.8. | Vervaardiging van voedingsmiddelen (behalve dranken) | 134,81 | 134,81 | 134,81 | 134,81 |
| 15.9. | Vervaardiging van dranken | 134,81 | 134,81 | 134,81 | 134,81 |
| 16. | Vervaardiging van tabaksproducten | 138,56 | 138,56 | 138,56 | 138,56 |
| DB | Vervaardiging van textiel en textielproducten | 143,42 | 145,96 | 148,02 | 148,84 |
| 17. | Vervaardiging van textiel | 143,88 | 146,76 | 149,69 | 149,69 |
| 18. | Vervaardiging van kleding en bontnijverheid | 142,34 | 144,09 | 144,09 | 146,83 |
| DC | Vervaardiging van leer en producten van leer | 138,56 | 138,56 | 138,56 | 138,56 |
| 19.1. en 19.2. | Looien en bereiden van leer en vervaardiging van koffers, tassen en dergelijke en van overige artikelen van leer | 138,56 | 138,56 | 138,56 | 138,56 |
| 19.3. | Vervaardiging van schoeisel | 138,56 | 138,56 | 138,56 | 138,56 |
| DD | Houtindustrie en vervaardiging van artikelen van hout | 138,56 | 138,56 | 138,56 | 138,56 |
| DE | Vervaardiging van pulp, papier en papierwaren; uitgeverijen en drukkerijen | 137,70 | 137,88 | 138,47 | 138,47 |
| 21. | Vervaardiging van pulp, papier en papierwaren | 134,54 | 135,40 | 138,15 | 138,15 |
| 22. | Uitgeverijen, drukkerijen en reproductie van opgenomen media | 138,56 | 138,56 | 138,56 | 138,56 |
| DF | Vervaardiging van cokes, geraffineerde aardolieproducten en splijt- en kweekstoffen | 139,28 | 139,28 | 139,54 | 139,54 |
| DG | Vervaardiging van chemische producten en van synthetische of kunstmatige vezels | 144,00 | 144,00 | 146,88 | 146,88 |
| DH | Vervaardiging van producten van rubber en kunstof | 141,63 | 141,63 | 143,88 | 143,88 |
| DI | Vervaardiging van overige niet-metaalhoudende minerale producten | 138,56 | 138,56 | 138,56 | 138,56 |
| 26.1. | Vervaardiging van glas en glaswerk | 138,56 | 138,56 | 138,56 | 138,56 |
| 26.2. en 26.3. | Vervaardiging van keramische tegels, plavuizen en producten, exclusief dakpannen en bekstenen | 138,56 | 138,56 | 138,56 | 138,56 |
| 26.4. | Vervaardiging van dekpannen, bakstenen, tegels en overige producten voor bouw van gebakken klei | 138,56 | 138,56 | 138,56 | 138,56 |
| 26.5. en 26.6. | Vervaardiging van cement, kalk en gips, producten hiervan en van beton | 138,56 | 138,56 | 138,56 | 138,56 |
| 26.7. en 26.8. | Bewerking van natuursteen en andere overige | 138,56 | 138,56 | 138,56 | 138,56 |
| DJ | Vervaardiging van metalen in primaire vorm en vervaardiging van producten van metaal | 135,88 | 137,27 | 139,53 | 139,53 |

Indexcijfers van de conventionele lonen (1997 = 100)

2. bedienden

| NACE code | Bedrijfsafdelingen, -klassen en -groepen | 2011 | | | |
|----------------|--------------------------------------------------------------------------------------------------------------------|---------------|---------------|---------------|---------------|
| | | Maart | Juni | September | December |
| 27. | Vervaardiging van metalen in primaire vorm | 130,78 | 133,58 | 133,86 | 133,86 |
| 28. | Vervaardiging van producten van metaal | 140,95 | 140,95 | 145,16 | 145,16 |
| DK | Vervaardiging van machines, apparaten en werktuigen, n.e.g. | 140,95 | 140,95 | 145,16 | 145,16 |
| DL | Vervaardiging van elektrische, elektronische en optische apparaten en instrumenten | 140,63 | 140,72 | 144,79 | 144,79 |
| DM | Vervaardiging van transportmiddelen | 140,95 | 140,95 | 145,16 | 145,16 |
| DN | Overige industrie | 137,60 | 138,22 | 138,33 | 138,33 |
| 36. | Vervaardiging van meubelen; overige industrie | 137,53 | 138,19 | 138,32 | 138,32 |
| 36.1. | Vervaardiging van meubelen | 138,56 | 138,56 | 138,56 | 138,56 |
| 36.2 tot 36.6. | Overige bedrijfsindustrie | 134,89 | 137,25 | 137,71 | 137,71 |
| 37. | Recycling | 138,56 | 138,56 | 138,56 | 138,56 |
| E | Productie en distributie van elektriciteit, gas en water | 130,91 | 132,39 | 133,41 | 134,00 |
| F | Bouwnijverheid | 138,60 | 138,60 | 138,68 | 138,68 |
| G | Groot-en detailhandel; reparatie van auto's, motorrijwielen en consumentenartikelen | 138,89 | 139,25 | 140,52 | 140,55 |
| 50. | Verkoop, onderhoud en reparatie van auto's en motorrijwielen; detailhandel in motorbrandstoffen | 138,82 | 138,82 | 139,30 | 139,30 |
| 51. | Groothandel en handelsbemiddeling, met uitzondering van de handel in auto's en motorrijwielen | 138,45 | 138,53 | 138,53 | 138,58 |
| 52. | Detailhandel, met uitzondering van de detailhandel in auto's en motorrijwielen; reparatie van consumentenartikelen | 139,15 | 139,72 | 141,85 | 141,86 |
| H | Hotels en restaurants | 153,39 | 153,39 | 153,39 | 153,39 |
| I | Vervoer, opslag en communicatie | 137,01 | 138,27 | 139,88 | 139,88 |
| 60. | Vervoer te land; vervoer via pijpleidingen | 139,51 | 139,51 | 139,51 | 139,51 |
| 61. | Vervoer over water | 134,85 | 135,23 | 135,61 | 135,61 |
| 62. tot 64. | Overige vervoer, post en telecommunicatie | 136,63 | 138,19 | 140,20 | 140,20 |
| J | Financiële instellingen | 131,82 | 132,63 | 133,70 | 133,93 |
| 65. | Financiële instellingen, exclusief het verzekerings wezen en pensioenfondsen | 133,47 | 134,38 | 135,69 | 136,04 |
| 66. | Verzekering | 128,78 | 129,40 | 130,03 | 130,03 |
| 67. | Financiële hulp- | 128,68 | 129,31 | 129,95 | 129,95 |
| K | Onderende goederen, verhuur en diensten aan bedrijven | 132,67 | 132,84 | 132,92 | 132,92 |
| M | Onderwijs | 131,70 | 133,58 | 133,58 | 133,58 |
| N | Gezondheidszorg en maatschappelijke dienstverlening | 130,15 | 132,69 | 132,69 | 132,69 |
| O | Overige gemeenschapsvoorzieningen, sociaal culturele en persoonlijke diensten | 131,75 | 133,74 | 133,80 | 134,34 |
| 90. | Inzameling en verwerking van afvalwater en afval | 138,56 | 138,56 | 138,56 | 138,56 |
| 91. tot 92. | Diverse verenigingen en recreatie, cultuur en sport | 131,31 | 133,41 | 133,47 | 134,03 |
| 93. | Overige diensten | 137,71 | 138,36 | 138,36 | 138,83 |
| P | Particuliere huishoudens met werknemers | 129,57 | 132,16 | 132,16 | 132,16 |
| TG | Totaal activiteiten | 135,68 | 136,53 | 137,49 | 137,58 |

Algemene informatie

Loonmassa wordt gedefinieerd als de 'totale vergoeding, in cash of in natura, betaalbaar aan alle personen op de loonlijst (thuiswerkers inbegrepen), als tegenprestatie voor werk geleverd gedurende de beschouwde periode' ongeacht of de betaling gebeurt op basis van gewerkte tijd, productie, of stukwerk en ongeacht of het regelmatig betaald wordt of niet.

| | |
|------------------------------------------|----------------------------------------------------------------------------------------------------------------------------------------------------------------------------------------------------------------------------------------------------------------------------------------------------------------------------------------------------------------------------------------------------------------------------------------------------------------|
| Statistisch gebied | 3.2.01. Voornaamste economische indicatoren |
| Verwante statistiek(en) | Faillissementsstatistieken; Indexen van de nieuwe orders; Productie-indexen; Afzetprijnsindexen; Omzetindexen - Prodcom; Omzet en investeringen volgens de btw-aangiften; Indexen van de gewerkte uren; Werknemersindexen en indexen van het aantal werkzame personen; Kwartaalindex van de arbeidskosten; Bouwvergunningen; Verkopen van onroerende goederen; Materiaalkostenindexcijfers in de bouwnijverheid; Afzetprijnsindex in de bouw; Het gebouwenpark |
| Trefwoorden | - |
| Datum bijwerking van het document | 19/04/2011 |

| | |
|-------------------------------------|---------------------------------------------------------------------------------------------------------------------------------------------------------------------------------------------------------------------------------------------------------------------------|
| Frequentie | Driemaandelijks |
| Tijdigheid | Resultaten beschikbaar 3 maanden + 15 dagen na de referentieperiode |
| Referentiewetteksten | Verordening (EG) nr. 1165/98 van de Raad van 19 mei 1998 inzake kortetermijnstatistieken; Verordening (EG) nr. 1158/2005 van het Europees Parlement en de Raad van 6 juli 2005 tot wijziging van Verordening (EG) nr. 1165/98 van de Raad inzake kortetermijnstatistieken |
| Dragers voor de verspreiding | Publicatie op het internet (www.statbel.fgov.be); Persbericht; Brochure 'Conjunctuur' |

Methodologische toelichting

Begrippen, definities en classificaties

| | |
|-----------------------|--------------------------|
| Begrippen | Indexen van de loonmassa |
| Classificaties | - |

Bereik

| | |
|-----------------------------------|------------------------------------------------------------------------------------------------------------------------------------------------------------|
| Geografisch bereik | België |
| Eerste beschikbare periode | 1ste kwartaal 2000 |
| Statistische eenheid | Onderneming |
| Statistische populatie | Bedrijven onderworpen aan RSZ die hun economische activiteit uitoefenen in de NACE Rev. 2 secties C tot M uitoefenen (Industrie, detailhandel en diensten) |

Basisgegevens

| | |
|-----------------------------------|-----------------------------------------|
| Enquêtes | - |
| Administratieve gegevens | RSZ: Rijksdienst voor Sociale Zekerheid |
| Statistische producten | - |
| Basisperiode | 2005=100 |
| Methoden van samenstelling | - |
| Correcties | - |

Definities

Onderneming

De onderneming bestaat uit de kleinste combinatie van juridische eenheden (of hun equivalent). Zij is een organisatorische eenheid die goederen en diensten voortbrengt en die een zekere zelfstandige beslissingsbevoegdheid heeft, met name ten aanzien van de bestemming van haar vlottende middelen. Een onderneming oefent op een of meer locaties een of meer activiteiten uit. Een onderneming kan uit één juridische eenheid bestaan.

Indexen van de loonmassa

Loonmassa wordt gedefinieerd als de 'totale vergoeding, in cash of in natura, betaalbaar aan alle personen op de loonlijst (thuiswerkers inbegrepen), als tegenprestatie voor werk geleverd gedurende de beschouwde periode' ongeacht of de betaling gebeurd op basis van gewerkte tijd, productie, of stukwerk en ongeacht of het regelmatig betaald wordt of niet.

Lonen

België : bruto-indexen van de loonmassa (2005=100)

| | Totale industrie (zonder bouwnijverheid) | Investerings- goederen | Duurzame consumptie- goederen | Niet-duurzame consumptie- goederen | Consumptie- goederen | Energie |
|-------------|------------------------------------------------|------------------------------------|----------------------------------|------------------------------------------|--------------------------------|-----------------|
| 2009 | 103,68 | 99,33 | 102,96 | 115,41 | 113,98 | 120,89 |
| 2010 | 103,83 | 100,28 | 99,89 | 114,96 | 113,23 | 123,45 |
| 2011 | 107,51 | 104,73 | 103,67 | 117,97 | 116,33 | 127,08 |
| 2007 | | | | | | |
| 1e kwartaal | 99,39 | 97,86 | 92,57 | 105,82 | 104,30 | 96,63 |
| 2e kwartaal | 108,64 | 107,16 | 96,41 | 112,68 | 110,81 | 116,78 |
| 3e kwartaal | 90,34 | 90,51 | 84,81 | 96,60 | 95,25 | 88,03 |
| 4e kwartaal | 123,09 | 124,31 | 135,72 | 130,81 | 131,38 | 125,43 |
| 2008 | | | | | | |
| 1e kwartaal | 102,72 | 101,15 | 94,68 | 108,94 | 107,31 | 101,48 |
| 2e kwartaal | 112,56 | 110,40 | 100,46 | 116,73 | 114,86 | 124,86 |
| 3e kwartaal | 94,97 | 96,07 | 90,27 | 100,41 | 99,25 | 95,27 |
| 4e kwartaal | 126,06 | 126,33 | 139,91 | 133,93 | 134,61 | 137,63 |
| 2009 | | | | | | |
| 1e kwartaal | 98,86 | 94,09 | 94,61 | 111,23 | 109,32 | 110,86 |
| 2e kwartaal | 106,49 | 100,92 | 97,12 | 115,57 | 113,45 | 131,76 |
| 3e kwartaal | 88,79 | 85,06 | 86,08 | 100,20 | 98,58 | 99,88 |
| 4e kwartaal | 120,56 | 117,26 | 134,02 | 134,63 | 134,56 | 141,05 |
| 2010 | | | | | | |
| 1e kwartaal | 96,70 | 90,74 | 88,69 | 111,51 | 108,89 | 111,19 |
| 2e kwartaal | 106,57 | 101,85 | 94,36 | 114,67 | 112,34 | 134,93 |
| 3e kwartaal | 89,82 | 87,48 | 84,14 | 99,36 | 97,62 | 103,10 |
| 4e kwartaal | 122,24 | 121,03 | 132,37 | 134,30 | 134,08 | 144,57 |
| 2011 | | | | | | |
| 1e kwartaal | 100,59 | 96,79 | 93,24 | 111,41 | 109,33 | 114,79 |
| 2e kwartaal | 110,19 | 106,11 | 97,12 | 117,81 | 115,44 | 138,42 |
| 3e kwartaal | 93,46 | 92,06 | 87,47 | 102,96 | 101,18 | 106,69 |
| 4e kwartaal | 125,82 | 123,97 | 136,86 | 139,69 | 139,37 | 148,41 |
| | Winning van delfstoffen | Overige winning van delfstoffen | Industrie | Voedings- en genotsmiddelen | Voedingsmiddelen en dranken | Tabaksproducten |
| 2009 | 108,64 | 108,78 | 102,74 | 113,64 | 106,24 | 101,47 |
| 2010 | 107,13 | 107,28 | 102,77 | 112,79 | 104,45 | 99,71 |
| 2011 | 114,30 | 114,47 | 106,40 | 115,44 | 106,16 | 96,59 |
| 2007 | | | | | | |
| 1e kwartaal | 102,30 | 102,32 | 99,53 | 98,62 | 95,30 | 91,88 |
| 2e kwartaal | 113,72 | 113,87 | 108,38 | 107,05 | 113,08 | 107,74 |
| 3e kwartaal | 89,78 | 89,82 | 90,58 | 91,54 | 86,62 | 82,32 |
| 4e kwartaal | 123,81 | 124,06 | 122,89 | 130,27 | 115,70 | 118,51 |
| 2008 | | | | | | |
| 1e kwartaal | 108,08 | 108,06 | 102,76 | 101,66 | 96,26 | 92,80 |
| 2e kwartaal | 105,40 | 105,53 | 112,13 | 109,40 | 112,56 | 107,71 |
| 3e kwartaal | 94,42 | 94,59 | 95,03 | 94,44 | 87,92 | 85,00 |
| 4e kwartaal | 128,84 | 129,20 | 125,34 | 133,41 | 116,69 | 120,70 |
| 2009 | | | | | | |
| 1e kwartaal | 103,63 | 103,77 | 98,16 | 104,55 | 97,14 | 97,98 |
| 2e kwartaal | 114,49 | 114,49 | 105,22 | 113,38 | 110,46 | 103,20 |
| 3e kwartaal | 92,29 | 92,45 | 88,24 | 97,85 | 97,46 | 84,85 |
| 4e kwartaal | 124,14 | 124,41 | 119,34 | 138,78 | 119,90 | 119,85 |
| 2010 | | | | | | |
| 1e kwartaal | 98,62 | 98,75 | 95,87 | 104,68 | 105,58 | 89,39 |
| 2e kwartaal | 115,02 | 115,24 | 105,12 | 113,59 | 106,04 | 110,06 |
| 3e kwartaal | 93,04 | 93,12 | 89,16 | 96,03 | 87,53 | 84,71 |
| 4e kwartaal | 121,85 | 121,99 | 120,92 | 136,85 | 118,66 | 114,69 |
| 2011 | | | | | | |
| 1e kwartaal | 108,33 | 108,41 | 99,73 | 105,49 | 100,99 | 88,45 |
| 2e kwartaal | 118,08 | 118,31 | 108,71 | 115,01 | 110,32 | 104,89 |
| 3e kwartaal | 95,90 | 96,04 | 92,74 | 99,49 | 91,37 | 82,05 |
| 4e kwartaal | 134,88 | 135,13 | 124,41 | 141,78 | 121,97 | 110,97 |

België : bruto-indexen van de loonmassa (2005=100)

| | Textiel | Kleding en bont | Leer en schoeisel | Hout en artikelen van hout, kurk, riet, vlechtwerk | Papier en karton | Uitgeverijen, drukkerijen, reproductieve opnamen |
|-------------|-------------------------------------------------|----------------------|---------------------|----------------------------------------------------------|------------------|-----------------------------------------------------------|
| 2009 | 77,63 | 91,26 | 91,53 | 104,10 | 95,99 | 104,51 |
| 2010 | 75,81 | 89,07 | 85,99 | 103,06 | 96,49 | 99,33 |
| 2011 | 73,84 | 90,34 | 90,01 | 106,52 | 98,44 | 101,14 |
| 2007 | | | | | | |
| 1e kwartaal | 99,41 | 105,07 | 93,49 | 106,59 | 93,41 | 96,67 |
| 2e kwartaal | 101,71 | 103,10 | 110,61 | 115,50 | 100,58 | 104,80 |
| 3e kwartaal | 85,08 | 84,71 | 85,73 | 96,77 | 85,67 | 88,18 |
| 4e kwartaal | 103,12 | 100,95 | 115,74 | 116,29 | 119,37 | 125,61 |
| 2008 | | | | | | |
| 1e kwartaal | 96,15 | 103,08 | 95,92 | 107,23 | 94,84 | 100,21 |
| 2e kwartaal | 99,44 | 102,11 | 103,20 | 116,90 | 102,25 | 109,09 |
| 3e kwartaal | 82,34 | 84,58 | 89,03 | 97,16 | 87,03 | 93,70 |
| 4e kwartaal | 93,80 | 102,27 | 118,81 | 113,95 | 119,27 | 130,87 |
| 2009 | | | | | | |
| 1e kwartaal | 79,54 | 94,36 | 84,63 | 101,57 | 90,48 | 100,82 |
| 2e kwartaal | 79,97 | 96,41 | 95,63 | 108,70 | 96,51 | 107,00 |
| 3e kwartaal | 68,83 | 79,03 | 78,88 | 90,88 | 81,55 | 87,48 |
| 4e kwartaal | 82,18 | 95,24 | 106,97 | 115,25 | 115,43 | 122,76 |
| 2010 | | | | | | |
| 1e kwartaal | 75,53 | 89,36 | 86,04 | 100,31 | 89,85 | 91,65 |
| 2e kwartaal | 78,11 | 93,71 | 86,53 | 109,17 | 97,14 | 99,16 |
| 3e kwartaal | 67,93 | 77,76 | 70,47 | 91,60 | 82,91 | 86,10 |
| 4e kwartaal | 81,68 | 95,47 | 100,90 | 111,17 | 116,05 | 120,43 |
| 2011 | | | | | | |
| 1e kwartaal | 75,46 | 90,79 | 90,20 | 103,68 | 92,19 | 93,08 |
| 2e kwartaal | 77,02 | 95,18 | 88,74 | 112,98 | 99,06 | 101,51 |
| 3e kwartaal | 66,08 | 79,03 | 78,63 | 94,82 | 85,26 | 87,55 |
| 4e kwartaal | 76,79 | 96,36 | 102,47 | 114,59 | 117,25 | 122,43 |
| | Cokes, raffinage, splijt- en kweekstoffen | Chemische nijverheid | Rubber en kunststof | Niet-metaalhoudende minerale producten | Metallurgie | Producten van metaal |
| 2009 | 120,14 | 101,55 | 92,36 | 104,21 | 92,34 | 104,63 |
| 2010 | 121,81 | 102,47 | 93,11 | 102,01 | 93,24 | 105,42 |
| 2011 | 123,23 | 107,53 | 97,38 | 108,35 | 94,45 | 110,41 |
| 2007 | | | | | | |
| 1e kwartaal | 97,34 | 97,32 | 84,53 | 102,41 | 104,77 | 100,88 |
| 2e kwartaal | 128,74 | 107,09 | 93,83 | 110,69 | 113,34 | 107,70 |
| 3e kwartaal | 95,26 | 87,11 | 79,59 | 89,96 | 90,75 | 91,48 |
| 4e kwartaal | 120,66 | 115,92 | 111,11 | 120,73 | 118,31 | 127,29 |
| 2008 | | | | | | |
| 1e kwartaal | 101,60 | 99,65 | 89,76 | 108,57 | 109,46 | 105,76 |
| 2e kwartaal | 135,41 | 110,96 | 98,23 | 116,25 | 119,49 | 113,44 |
| 3e kwartaal | 100,28 | 90,68 | 83,54 | 95,37 | 97,08 | 98,35 |
| 4e kwartaal | 131,34 | 120,17 | 114,11 | 124,11 | 116,93 | 131,67 |
| 2009 | | | | | | |
| 1e kwartaal | 107,81 | 96,32 | 86,06 | 101,07 | 92,32 | 101,63 |
| 2e kwartaal | 136,98 | 108,01 | 93,52 | 109,13 | 97,59 | 105,99 |
| 3e kwartaal | 103,16 | 86,61 | 79,21 | 89,47 | 78,48 | 89,19 |
| 4e kwartaal | 132,59 | 115,26 | 110,65 | 117,17 | 100,98 | 121,72 |
| 2010 | | | | | | |
| 1e kwartaal | 107,16 | 95,44 | 84,63 | 95,22 | 88,52 | 97,35 |
| 2e kwartaal | 139,09 | 107,91 | 94,55 | 107,93 | 96,76 | 106,97 |
| 3e kwartaal | 106,12 | 88,37 | 80,86 | 88,90 | 81,70 | 91,89 |
| 4e kwartaal | 134,88 | 118,17 | 112,40 | 116,02 | 105,99 | 125,45 |
| 2011 | | | | | | |
| 1e kwartaal | 109,29 | 100,30 | 89,57 | 102,32 | 94,61 | 102,60 |
| 2e kwartaal | 140,63 | 113,49 | 98,77 | 112,58 | 100,51 | 110,50 |
| 3e kwartaal | 105,83 | 92,63 | 84,83 | 93,10 | 83,54 | 96,16 |
| 4e kwartaal | 137,18 | 123,71 | 116,36 | 125,39 | 99,14 | 132,36 |

Lonen

België : bruto-indexen van de loonmassa (2005=100)

| | Vervaardiging van machines, apparaten en werktuigen, n.e.g. | Vervaardiging van informaticaproducten en van elektronische en optische producten | Vervaardiging van elektrische apparatuur | Vervaardiging en assemblage van motorvoertuigen, aanhangwagens en opleggers | Vervaardiging van andere transportmiddelen | Overige industrie |
|-------------|-------------------------------------------------------------|-----------------------------------------------------------------------------------|--------------------------------------------------------------------------|-----------------------------------------------------------------------------|---------------------------------------------------------------|-------------------|
| 2009 | 105,61 | 111,03 | 101,94 | 80,80 | 106,96 | 120,38 |
| 2010 | 105,22 | 112,11 | 95,70 | 84,81 | 106,11 | 119,79 |
| 2011 | 114,91 | 116,13 | 95,16 | 86,99 | 109,17 | 124,91 |
| 2007 | | | | | | |
| 1e kwartaal | 102,11 | 96,33 | 94,28 | 96,10 | 101,46 | 100,44 |
| 2e kwartaal | 111,30 | 114,58 | 108,50 | 102,98 | 107,03 | 114,69 |
| 3e kwartaal | 98,44 | 97,41 | 87,77 | 85,04 | 97,13 | 96,69 |
| 4e kwartaal | 134,92 | 125,77 | 119,81 | 120,50 | 117,44 | 131,15 |
| 2008 | | | | | | |
| 1e kwartaal | 111,73 | 101,32 | 97,07 | 92,10 | 104,94 | 109,69 |
| 2e kwartaal | 120,16 | 119,59 | 111,87 | 98,80 | 113,78 | 121,42 |
| 3e kwartaal | 108,57 | 103,79 | 93,01 | 84,99 | 101,11 | 104,79 |
| 4e kwartaal | 142,24 | 131,08 | 122,54 | 112,38 | 119,93 | 141,04 |
| 2009 | | | | | | |
| 1e kwartaal | 104,18 | 101,48 | 94,67 | 72,52 | 104,77 | 112,62 |
| 2e kwartaal | 105,48 | 116,78 | 108,33 | 79,10 | 110,03 | 124,69 |
| 3e kwartaal | 89,55 | 98,25 | 88,05 | 69,43 | 96,85 | 103,98 |
| 4e kwartaal | 123,24 | 127,61 | 116,71 | 102,15 | 116,19 | 140,21 |
| 2010 | | | | | | |
| 1e kwartaal | 92,67 | 98,94 | 89,15 | 74,85 | 99,66 | 111,19 |
| 2e kwartaal | 103,50 | 117,19 | 103,22 | 85,12 | 109,38 | 124,76 |
| 3e kwartaal | 93,88 | 101,74 | 81,09 | 72,03 | 98,67 | 103,37 |
| 4e kwartaal | 130,83 | 130,56 | 109,31 | 107,24 | 116,74 | 139,84 |
| 2011 | | | | | | |
| 1e kwartaal | 105,67 | 104,70 | 87,55 | 80,34 | 102,27 | 112,65 |
| 2e kwartaal | 114,47 | 119,73 | 100,98 | 87,75 | 110,27 | 128,08 |
| 3e kwartaal | 102,75 | 105,62 | 82,18 | 75,18 | 102,16 | 106,98 |
| 4e kwartaal | 136,76 | 134,48 | 109,92 | 104,66 | 121,97 | 151,93 |
| | Vervaardiging van meubelen | Reparatie en installatie van machines en apparaten | Productie en distributie van elektriciteit, gas, stoom en gekoelde lucht | Winning, behandeling en distributie van water | Distributie van water; afval- en afvalwaterbeheer en sanering | Bouwnijverheid |
| 2009 | 100,76 | 104,46 | 121,17 | 120,59 | 120,59 | 122,87 |
| 2010 | 98,52 | 102,19 | 124,11 | 122,48 | 122,48 | 123,13 |
| 2011 | 99,71 | 104,76 | 128,54 | 125,71 | 125,71 | 134,41 |
| 2007 | | | | | | |
| 1e kwartaal | 91,54 | 88,63 | 94,59 | 112,75 | 112,75 | 110,15 |
| 2e kwartaal | 95,11 | 99,57 | 113,32 | 111,45 | 111,45 | 126,42 |
| 3e kwartaal | 80,06 | 81,67 | 83,10 | 110,32 | 110,32 | 101,49 |
| 4e kwartaal | 143,09 | 111,57 | 128,03 | 116,61 | 116,61 | 125,05 |
| 2008 | | | | | | |
| 1e kwartaal | 91,79 | 95,55 | 100,01 | 114,33 | 114,33 | 116,42 |
| 2e kwartaal | 97,39 | 104,87 | 122,47 | 114,20 | 114,20 | 137,81 |
| 3e kwartaal | 83,41 | 90,82 | 91,34 | 115,34 | 115,34 | 109,79 |
| 4e kwartaal | 145,61 | 121,45 | 141,44 | 122,58 | 122,58 | 126,53 |
| 2009 | | | | | | |
| 1e kwartaal | 90,83 | 100,52 | 110,86 | 120,21 | 120,21 | 116,98 |
| 2e kwartaal | 92,89 | 109,40 | 131,36 | 119,34 | 119,34 | 135,40 |
| 3e kwartaal | 79,20 | 88,51 | 96,77 | 117,85 | 117,85 | 111,40 |
| 4e kwartaal | 140,12 | 119,39 | 145,71 | 124,97 | 124,97 | 127,70 |
| 2010 | | | | | | |
| 1e kwartaal | 87,28 | 96,33 | 111,53 | 120,44 | 120,44 | 113,41 |
| 2e kwartaal | 91,30 | 106,62 | 135,08 | 120,85 | 120,85 | 138,21 |
| 3e kwartaal | 77,82 | 88,44 | 100,21 | 119,77 | 119,77 | 112,09 |
| 4e kwartaal | 137,66 | 117,39 | 149,61 | 128,86 | 128,86 | 128,79 |
| 2011 | | | | | | |
| 1e kwartaal | 87,70 | 99,35 | 115,75 | 122,93 | 122,93 | 127,79 |
| 2e kwartaal | 91,82 | 107,09 | 139,27 | 124,06 | 124,06 | 144,13 |
| 3e kwartaal | 79,31 | 90,93 | 105,01 | 124,42 | 124,42 | 119,21 |
| 4e kwartaal | 140,02 | 121,66 | 154,11 | 131,44 | 131,44 | 146,51 |

Productiefactoren en werkgelegenheid

Algemene informatie

Het aantal faillissementen van ondernemingen is gebaseerd op de aangiften van de handelsrechtbanken, aangevuld door informatie uit het ondernemingsregister van de Algemene Directie Statistiek en Economische Informatie van de FOD Economie. Sinds de wetten van 8 augustus 1997 betreffende de faillissementen en van 17 juli 1997 betreffende het gerechtelijk akkoord van kracht zijn sturen de handelsrechtbanken de gegevens over de gefailleerde ondernemingen naar de Directie Statistiek. De gegevens voor het laatste jaar zijn voorlopig en kunnen aangepast worden als de handelsrechtbanken de gegevens laattijdig bezorgen.

| | |
|------------------------------------------|--------------------------------------------------------------------------------------------------------------------------------------------------------------------------------------------------------------------------------------------------------------------------------------------------------------------------------------------------------------------------------------------------------------------------------------------------------------|
| Statistisch gebied | 3.2.01. Voornaamste economische indicatoren |
| Verwante statistiek(en) | Indexen van de nieuwe orders; Productie-indexen; Afzetprijnsindexen; Omzetindexen - Prodcom; Indexen van de loonmassa; Omzet en investeringen volgens de btw-aangiften; Indexen van de gewerkte uren; Werknemersindexen en indexen van het aantal werkzame personen; Kwartaalindex van de arbeidskosten; Bouwvergunningen; Verkopen van onroerende goederen; Materiaalkostenindexcijfers in de bouwnijverheid; Afzetprijnsindex in de bouw; Het gebouwenpark |
| Trefwoorden | - |
| Datum bijwerking van het document | 19/04/2011 |

| | |
|-------------------------------------|----------------------------------------------------------------------------------------------------------------------------------|
| Frequentie | Maandelijks |
| Tijdigheid | Resultaten beschikbaar 15 dagen na de referentieperiode |
| Referentiewetteksten | Geen referentiewetteksten |
| Dragers voor de verspreiding | Publicatie op het internet (www.statbel.fgov.be); Persbericht; Brochure 'Conjunctuur' |

Methodologische toelichting

Begrippen, definities en classificaties

| | |
|-----------------------|----------------------------------------------------------------------------------------------------------------------------------------|
| Begrippen | Aantal faillissementen |
| Classificaties | Maand; Gemeente; Type onderneming; Juridische vorm btw; Grootteklasse personeel volgens de RSZ; Economische activiteit (NACE-BEL 2008) |

Bereik

| | |
|-----------------------------------|------------------------------------------------------------|
| Geografisch bereik | België |
| Eerste beschikbare periode | Januari 1998 |
| Statistische eenheid | Juridische eenheid |
| Statistische populatie | Ondernemingen onderworpen aan de wet op de faillissementen |

Basisgegevens

| | |
|-----------------------------------|-----------------------------------------------|
| Enquêtes | Faillissementenonderzoek by handelsrechbanken |
| Administratieve gegevens | KBO : Kruispuntbank van Ondernemingen |
| Statistische producten | - |
| Basisperiode | - |
| Methoden van samenstelling | - |
| Correcties | - |

Andere punten

Een faillissement heeft altijd betrekking op één onderneming. Een juridische constructie waarbij meerdere personen één onderneming opgericht hebben, zoals bij een VOF (vennootschap onder firma) kan dus maar aanleiding geven tot één faillissement

Definities

Juridische eenheid

De juridische eenheden zijn :

- hetzij rechtspersonen, waarvan het bestaan wettelijk wordt erkend, onafhankelijk van de personen of instellingen die deze bezitten of die daarvan lid zijn,
- hetzij natuurlijke personen, die, als zelfstandigen, een economische activiteit verrichten.

De juridische eenheid vormt altijd, op zich of samen met andere juridische eenheden, de juridische ondersteuning van de statistische eenheid 'onderneming'.

Aantal faillissementen

Een onderneming bevindt zich in staat van faillissement als twee voorwaarden zijn vervuld: Enerzijds heeft de koopman opgehouden te betalen, d.w.z. hij honoreert zijn schuldeisers niet meer. Anderzijds is zijn krediet geschokt. Met andere woorden: hij heeft het vertrouwen van zijn schuldeisers verloren. De bank weigert bijvoorbeeld een krediet toe te kennen. Een vennootschap is gehouden aangifte van faillissement te doen binnen een maand nadat zij heeft opgehouden te betalen. De beslissing wordt genomen door de raad van bestuur of de zaakvoerder.

Productiefactoren en werkgelegenheid

Evolutie van het aantal faillissementen van januari 2010 tot december 2011 volgens activiteit, gewest en juridische vorm

| | jan | feb | maart | april | mei | juni | juli | aug | sept | okt | nov | dec | jaarlijks totaal |
|------------------------------------------------|------------|------------|--------------|------------|------------|------------|------------|------------|--------------|--------------|------------|------------|---------------------|
| Totaal ingeleide faillissementsdossiers | | | | | | | | | | | | | |
| 2010 | 811 | 792 | 978 | 773 | 796 | 946 | 594 | 438 | 1.023 | 868 | 791 | 760 | 9.570 |
| 2011 | 779 | 852 | 1.001 | 734 | 996 | 869 | 599 | 426 | 1.138 | 1.091 | 830 | 909 | 10.224 |
| Per activiteit | | | | | | | | | | | | | |
| Landbouw en visserij | | | | | | | | | | | | | |
| 2010 | 10 | 9 | 13 | 6 | 3 | 11 | 4 | 4 | 14 | 7 | 5 | 8 | 94 |
| 2011 | 7 | 5 | 8 | 3 | 7 | 12 | 2 | 3 | 10 | 9 | 6 | 8 | 80 |
| Industrie, energie en winning van delfstoffen | | | | | | | | | | | | | |
| 2010 | 53 | 67 | 49 | 43 | 33 | 58 | 35 | 39 | 54 | 50 | 42 | 45 | 568 |
| 2011 | 42 | 51 | 59 | 39 | 64 | 40 | 36 | 27 | 69 | 50 | 45 | 54 | 576 |
| Bouwnijverheid | | | | | | | | | | | | | |
| 2010 | 121 | 125 | 161 | 121 | 145 | 147 | 85 | 65 | 169 | 143 | 127 | 151 | 1.560 |
| 2011 | 142 | 129 | 157 | 121 | 178 | 162 | 97 | 62 | 193 | 175 | 123 | 154 | 1.693 |
| Handel | | | | | | | | | | | | | |
| 2010 | 218 | 228 | 274 | 212 | 233 | 247 | 183 | 124 | 276 | 234 | 218 | 202 | 2.649 |
| 2011 | 199 | 217 | 279 | 197 | 269 | 245 | 149 | 116 | 296 | 287 | 210 | 227 | 2.691 |
| Horeca | | | | | | | | | | | | | |
| 2010 | 152 | 137 | 183 | 141 | 134 | 187 | 124 | 77 | 188 | 181 | 158 | 126 | 1.788 |
| 2011 | 145 | 185 | 189 | 127 | 173 | 150 | 126 | 89 | 232 | 213 | 170 | 188 | 1.987 |
| Transport en andere diensten | | | | | | | | | | | | | |
| 2010 | 242 | 220 | 282 | 236 | 248 | 288 | 163 | 129 | 322 | 253 | 241 | 227 | 2.851 |
| 2011 | 244 | 265 | 309 | 247 | 305 | 260 | 189 | 129 | 338 | 357 | 276 | 278 | 3.197 |
| Niet-gedefinieerde activiteit | | | | | | | | | | | | | |
| 2010 | 14 | 6 | 16 | 14 | 0 | 7 | 0 | 0 | 0 | 0 | 0 | 1 | 58 |
| 2011 | 0 | 0 | 0 | 0 | 0 | 0 | 0 | 0 | 0 | 0 | 0 | 0 | 0 |
| Per gewest | | | | | | | | | | | | | |
| Vlaams Gewest | | | | | | | | | | | | | |
| 2010 | 415 | 432 | 530 | 458 | 379 | 481 | 302 | 216 | 510 | 417 | 369 | 409 | 4.918 |
| 2011 | 373 | 425 | 548 | 349 | 467 | 424 | 278 | 233 | 523 | 450 | 382 | 456 | 4.908 |
| Waals Gewest | | | | | | | | | | | | | |
| 2010 | 213 | 238 | 279 | 206 | 262 | 259 | 167 | 123 | 302 | 246 | 234 | 208 | 2.737 |
| 2011 | 245 | 246 | 290 | 192 | 323 | 271 | 169 | 111 | 372 | 314 | 215 | 220 | 2.968 |
| Brussels Hoofdstedelijk Gewest | | | | | | | | | | | | | |
| 2010 | 183 | 122 | 169 | 109 | 155 | 206 | 125 | 99 | 211 | 205 | 188 | 143 | 1.915 |
| 2011 | 161 | 181 | 163 | 193 | 206 | 174 | 152 | 82 | 243 | 327 | 233 | 233 | 2.348 |
| Per juridische vorm | | | | | | | | | | | | | |
| 1 pers. | | | | | | | | | | | | | |
| 2010 | 127 | 168 | 205 | 187 | 144 | 175 | 101 | 97 | 187 | 182 | 140 | 120 | 1.833 |
| 2011 | 162 | 170 | 184 | 157 | 197 | 142 | 128 | 112 | 190 | 167 | 118 | 145 | 1.872 |
| NV | | | | | | | | | | | | | |
| 2010 | 116 | 121 | 137 | 95 | 130 | 150 | 106 | 52 | 132 | 117 | 115 | 117 | 1.388 |
| 2011 | 99 | 114 | 132 | 89 | 128 | 125 | 74 | 69 | 137 | 139 | 118 | 144 | 1.368 |
| BVBA | | | | | | | | | | | | | |
| 2010 | 533 | 468 | 587 | 456 | 482 | 577 | 363 | 273 | 653 | 522 | 508 | 493 | 5.915 |
| 2011 | 479 | 534 | 628 | 453 | 613 | 551 | 367 | 229 | 759 | 734 | 553 | 581 | 6.481 |
| Coöperatieven | | | | | | | | | | | | | |
| 2010 | 30 | 26 | 41 | 24 | 32 | 34 | 17 | 10 | 37 | 31 | 23 | 22 | 327 |
| 2011 | 24 | 27 | 47 | 26 | 42 | 38 | 23 | 12 | 39 | 46 | 28 | 33 | 385 |
| Anderen | | | | | | | | | | | | | |
| 2010 | 5 | 9 | 8 | 11 | 8 | 10 | 7 | 6 | 14 | 16 | 5 | 8 | 107 |
| 2011 | 15 | 7 | 10 | 9 | 16 | 13 | 7 | 4 | 13 | 5 | 13 | 6 | 118 |

Productiefactoren en werkgelegenheid

Evolutie van het aantal faillissementen volgens voornaamste activiteit

januari 2010 tot december 2011

| | jan | feb | maart | april | mei | juni | juli | aug | sept | okt | nov | dec | jaarlijks totaal |
|-----------------------------------|---------------------------------------------------------------------------------------|-----|-------|-------|-----|------|------|-----|-------|-------|-----|-----|---------------------|
| Totaal van de activiteiten | | | | | | | | | | | | | |
| 2010 | 811 | 792 | 978 | 773 | 796 | 946 | 594 | 438 | 1.023 | 868 | 791 | 760 | 9.570 |
| 2011 | 779 | 852 | 1.001 | 734 | 996 | 869 | 599 | 426 | 1.138 | 1.091 | 830 | 909 | 10.224 |
| Nace- Bel Code | Activiteit | | | | | | | | | | | | |
| A | Landbouw, bosbouw en visserij | | | | | | | | | | | | |
| 2010 | 10 | 9 | 13 | 6 | 3 | 11 | 4 | 4 | 14 | 7 | 5 | 8 | 94 |
| 2011 | 7 | 5 | 8 | 3 | 7 | 12 | 2 | 3 | 10 | 9 | 6 | 8 | 80 |
| 01 | Teelt van gewassen, veeteelt, jacht en diensten in verband met deze activiteiten (01) | | | | | | | | | | | | |
| 2010 | 7 | 8 | 12 | 5 | 2 | 9 | 2 | 4 | 10 | 5 | 3 | 8 | 75 |
| 2011 | 6 | 3 | 8 | 2 | 7 | 12 | 2 | 3 | 8 | 6 | 4 | 5 | 66 |
| 02 | Bosbouw en de exploitatie van bossen (02) | | | | | | | | | | | | |
| 2010 | 1 | 1 | 1 | 1 | 1 | 1 | 1 | 0 | 3 | 1 | 2 | 0 | 13 |
| 2011 | 1 | 2 | 0 | 1 | 0 | 0 | 0 | 0 | 2 | 3 | 2 | 3 | 14 |
| 03 | Visserij en aquacultuur (03) | | | | | | | | | | | | |
| 2010 | 2 | 0 | 0 | 0 | 0 | 1 | 1 | 0 | 1 | 1 | 0 | 0 | 6 |
| 2011 | 0 | 0 | 0 | 0 | 0 | 0 | 0 | 0 | 0 | 0 | 0 | 0 | 0 |
| BTOE | Industrie, energie en winning van delfstoffen | | | | | | | | | | | | |
| 2010 | 53 | 67 | 49 | 43 | 33 | 58 | 35 | 39 | 54 | 50 | 42 | 45 | 568 |
| 2011 | 42 | 51 | 59 | 39 | 64 | 40 | 36 | 27 | 69 | 50 | 45 | 54 | 576 |
| B | Winning van delfstoffen | | | | | | | | | | | | |
| 2010 | 0 | 0 | 0 | 1 | 1 | 0 | 1 | 0 | 0 | 0 | 0 | 0 | 3 |
| 2011 | 0 | 0 | 0 | 0 | 0 | 0 | 0 | 0 | 0 | 2 | 0 | 0 | 2 |
| 08 | Overige winning van delfstoffen (08) | | | | | | | | | | | | |
| 2010 | 0 | 0 | 0 | 1 | 1 | 0 | 1 | 0 | 0 | 0 | 0 | 0 | 3 |
| 2011 | 0 | 0 | 0 | 0 | 0 | 0 | 0 | 0 | 0 | 2 | 0 | 0 | 2 |
| C | Industrie | | | | | | | | | | | | |
| 2010 | 50 | 64 | 45 | 40 | 31 | 55 | 34 | 36 | 53 | 48 | 40 | 45 | 541 |
| 2011 | 40 | 49 | 58 | 39 | 62 | 40 | 35 | 26 | 68 | 48 | 44 | 54 | 563 |
| 10 | Vervaardiging van voedingsmiddelen (10) | | | | | | | | | | | | |
| 2010 | 12 | 18 | 10 | 10 | 10 | 6 | 4 | 7 | 15 | 15 | 11 | 12 | 130 |
| 2011 | 11 | 11 | 13 | 7 | 16 | 10 | 8 | 9 | 17 | 11 | 10 | 19 | 142 |
| 11 | Vervaardiging van dranken (11) | | | | | | | | | | | | |
| 2010 | 0 | 1 | 0 | 0 | 0 | 0 | 0 | 0 | 1 | 0 | 0 | 0 | 2 |
| 2011 | 0 | 1 | 0 | 0 | 0 | 0 | 0 | 0 | 0 | 0 | 0 | 1 | 2 |
| 12 | Vervaardiging van tabaksproducten (12) | | | | | | | | | | | | |
| 2010 | 0 | 1 | 0 | 0 | 0 | 0 | 0 | 0 | 0 | 0 | 0 | 0 | 1 |
| 2011 | 0 | 0 | 0 | 0 | 0 | 0 | 0 | 0 | 0 | 0 | 0 | 0 | 0 |
| 13 | Vervaardiging van textiel (13) | | | | | | | | | | | | |
| 2010 | 4 | 1 | 1 | 0 | 2 | 2 | 1 | 0 | 0 | 2 | 1 | 0 | 14 |
| 2011 | 1 | 1 | 3 | 1 | 2 | 0 | 1 | 0 | 2 | 0 | 3 | 1 | 15 |
| 14 | Vervaardiging van kleding (14) | | | | | | | | | | | | |
| 2010 | 4 | 0 | 3 | 3 | 1 | 3 | 0 | 2 | 2 | 2 | 2 | 2 | 24 |
| 2011 | 0 | 2 | 4 | 0 | 2 | 2 | 3 | 0 | 1 | 1 | 0 | 6 | 21 |
| 15 | Vervaardiging van leer en van producten van leer (15) | | | | | | | | | | | | |
| 2010 | 0 | 0 | 1 | 1 | 0 | 1 | 0 | 0 | 1 | 0 | 1 | 0 | 5 |
| 2011 | 0 | 1 | 0 | 0 | 0 | 0 | 0 | 0 | 1 | 0 | 0 | 2 | 4 |

**Evolutie van het aantal faillissementen volgens voornaamste activiteit
januari 2010 tot december 2011**

| Nace- Bel Code | Activiteit | jan | feb | maart | april | mei | juni | juli | aug | sept | okt | nov | dec | jaarlijks totaal |
|----------------------|----------------------------------------------------------------------------------------------------------------|-----|-----|-------|-------|-----|------|------|-----|------|-----|-----|-----|---------------------|
| | | | | | | | | | | | | | | |
| 16 | Houtindustrie en artikelen van hout en van kurk, exclusief meubelen; artikelen van riet en van vlechtwerk (16) | | | | | | | | | | | | | |
| | 2010 | 4 | 1 | 4 | 2 | 1 | 4 | 4 | 3 | 3 | 0 | 1 | 2 | 29 |
| | 2011 | 0 | 1 | 6 | 3 | 3 | 1 | 2 | 1 | 4 | 1 | 2 | 4 | 28 |
| 17 | Vervaardiging van papier en papierwaren (17) | | | | | | | | | | | | | |
| | 2010 | 0 | 0 | 1 | 1 | 0 | 2 | 0 | 0 | 0 | 1 | 1 | 0 | 6 |
| | 2011 | 0 | 0 | 0 | 0 | 1 | 0 | 0 | 0 | 0 | 0 | 1 | 1 | 3 |
| 18 | Drukkerijen, reproductie van opgenomen media (18) | | | | | | | | | | | | | |
| | 2010 | 9 | 2 | 3 | 8 | 2 | 10 | 5 | 5 | 5 | 4 | 5 | 6 | 64 |
| | 2011 | 7 | 7 | 6 | 5 | 7 | 7 | 1 | 3 | 11 | 10 | 4 | 0 | 68 |
| 19 | Vervaardiging van cokes en van geraffineerde aardolieproducten (19) | | | | | | | | | | | | | |
| | 2010 | 1 | 0 | 0 | 0 | 1 | 0 | 0 | 0 | 0 | 0 | 0 | 0 | 2 |
| | 2011 | 0 | 0 | 0 | 0 | 0 | 0 | 0 | 0 | 0 | 0 | 0 | 0 | 0 |
| 20 | Vervaardiging van chemische producten (20) | | | | | | | | | | | | | |
| | 2010 | 1 | 1 | 1 | 0 | 0 | 0 | 1 | 2 | 1 | 1 | 0 | 1 | 9 |
| | 2011 | 0 | 0 | 2 | 0 | 2 | 2 | 0 | 0 | 1 | 1 | 2 | 0 | 10 |
| 21 | Vervaardiging van farmaceutische grondstoffen en producten (21) | | | | | | | | | | | | | |
| | 2010 | 0 | 0 | 0 | 0 | 1 | 0 | 0 | 0 | 0 | 0 | 0 | 0 | 1 |
| | 2011 | 0 | 1 | 0 | 0 | 0 | 0 | 0 | 0 | 1 | 0 | 0 | 0 | 2 |
| 22 | Vervaardiging van producten van rubber of kunststof (22) | | | | | | | | | | | | | |
| | 2010 | 0 | 0 | 0 | 2 | 1 | 0 | 0 | 1 | 1 | 0 | 0 | 1 | 6 |
| | 2011 | 1 | 0 | 0 | 2 | 1 | 2 | 0 | 1 | 0 | 1 | 1 | 0 | 9 |
| 23 | Vervaardiging van andere niet-metaalhoudende minerale producten (23) | | | | | | | | | | | | | |
| | 2010 | 0 | 0 | 1 | 1 | 2 | 2 | 0 | 0 | 4 | 1 | 3 | 2 | 16 |
| | 2011 | 4 | 1 | 1 | 1 | 2 | 2 | 1 | 0 | 0 | 2 | 4 | 6 | 24 |
| 24 | Vervaardiging van metalen in primaire vorm (24) | | | | | | | | | | | | | |
| | 2010 | 0 | 0 | 1 | 1 | 0 | 1 | 0 | 0 | 0 | 0 | 0 | 1 | 4 |
| | 2011 | 2 | 1 | 0 | 1 | 0 | 0 | 1 | 1 | 0 | 2 | 0 | 1 | 9 |
| 25 | Vervaardiging van producten van metaal, exclusief machines en apparaten (25) | | | | | | | | | | | | | |
| | 2010 | 3 | 22 | 8 | 8 | 2 | 11 | 10 | 6 | 10 | 8 | 7 | 10 | 105 |
| | 2011 | 6 | 12 | 11 | 8 | 13 | 5 | 7 | 2 | 10 | 8 | 6 | 5 | 93 |
| 26 | Vervaardiging van informaticaproducten en van elektronische en optische producten (26) | | | | | | | | | | | | | |
| | 2010 | 0 | 2 | 0 | 0 | 0 | 0 | 2 | 0 | 1 | 0 | 0 | 0 | 5 |
| | 2011 | 2 | 0 | 1 | 1 | 2 | 1 | 0 | 0 | 2 | 2 | 1 | 1 | 13 |
| 27 | Vervaardiging van elektrische apparatuur (27) | | | | | | | | | | | | | |
| | 2010 | 0 | 1 | 1 | 0 | 0 | 0 | 1 | 0 | 2 | 0 | 0 | 0 | 5 |
| | 2011 | 0 | 2 | 4 | 1 | 1 | 2 | 0 | 0 | 1 | 0 | 1 | 3 | 15 |
| 28 | Vervaardiging van machines, apparaten en werktuigen, n.e.g. (28) | | | | | | | | | | | | | |
| | 2010 | 4 | 1 | 1 | 0 | 2 | 0 | 1 | 1 | 1 | 1 | 4 | 3 | 19 |
| | 2011 | 1 | 1 | 3 | 3 | 0 | 3 | 3 | 2 | 3 | 1 | 2 | 1 | 23 |
| 29 | Vervaardiging van auto's, aanhangwagens en opleggers (29) | | | | | | | | | | | | | |
| | 2010 | 0 | 1 | 1 | 1 | 2 | 1 | 2 | 0 | 1 | 1 | 1 | 4 | 15 |
| | 2011 | 0 | 0 | 0 | 0 | 1 | 0 | 1 | 2 | 0 | 0 | 1 | 1 | 6 |
| 30 | Vervaardiging van andere transportmiddelen (30) | | | | | | | | | | | | | |
| | 2010 | 0 | 1 | 0 | 0 | 0 | 1 | 0 | 1 | 0 | 2 | 1 | 0 | 6 |
| | 2011 | 0 | 0 | 0 | 0 | 1 | 0 | 0 | 1 | 1 | 0 | 0 | 0 | 3 |

Productiefactoren en werkgelegenheid

Evolutie van het aantal faillissementen volgens voornaamste activiteit

januari 2010 tot december 2011

| | | jan | feb | maart | april | mei | juni | juli | aug | sept | okt | nov | dec | jaarlijks totaal |
|-------------------------------|-------------------------------------------------------------------------------|-----|-----|-------|-------|-----|------|------|-----|------|-----|-----|-----|---------------------|
| Nace- Bel Code | Activiteit | | | | | | | | | | | | | |
| 31 | Vervaardiging van meubelen (31) | | | | | | | | | | | | | |
| | 2010 | 3 | 3 | 5 | 1 | 3 | 4 | 1 | 5 | 3 | 4 | 0 | 0 | 32 |
| | 2011 | 3 | 5 | 4 | 2 | 4 | 3 | 1 | 1 | 7 | 2 | 4 | 1 | 37 |
| 32 | Overige industrie (32) | | | | | | | | | | | | | |
| | 2010 | 4 | 3 | 0 | 0 | 1 | 2 | 1 | 2 | 2 | 2 | 0 | 0 | 17 |
| | 2011 | 2 | 1 | 0 | 2 | 3 | 0 | 3 | 2 | 4 | 3 | 0 | 0 | 20 |
| 33 | Reparatie en installatie van machines en apparaten (33) | | | | | | | | | | | | | |
| | 2010 | 1 | 5 | 3 | 1 | 0 | 5 | 1 | 1 | 0 | 4 | 2 | 1 | 24 |
| | 2011 | 0 | 1 | 0 | 2 | 1 | 0 | 3 | 1 | 2 | 3 | 2 | 1 | 16 |
| D | Productie en distributie van elektriciteit, gas, stoom en gekoelde lucht | | | | | | | | | | | | | |
| | 2010 | 0 | 1 | 0 | 0 | 0 | 1 | 0 | 1 | 0 | 0 | 0 | 0 | 3 |
| | 2011 | 0 | 1 | 0 | 0 | 0 | 0 | 1 | 0 | 1 | 0 | 0 | 0 | 3 |
| 35 | Productie en distributie van elektriciteit, gas, stoom en gekoelde lucht (35) | | | | | | | | | | | | | |
| | 2010 | 0 | 1 | 0 | 0 | 0 | 1 | 0 | 1 | 0 | 0 | 0 | 0 | 3 |
| | 2011 | 0 | 1 | 0 | 0 | 0 | 0 | 1 | 0 | 1 | 0 | 0 | 0 | 3 |
| E | Distributie van water; afval- en afvalwaterbeheer en sanering | | | | | | | | | | | | | |
| | 2010 | 3 | 2 | 4 | 2 | 1 | 2 | 0 | 2 | 1 | 2 | 2 | 0 | 21 |
| | 2011 | 2 | 1 | 1 | 0 | 2 | 0 | 0 | 1 | 0 | 0 | 1 | 0 | 8 |
| 37 | Afvalwaterafvoer (37) | | | | | | | | | | | | | |
| | 2010 | 1 | 0 | 0 | 1 | 0 | 0 | 0 | 1 | 0 | 0 | 0 | 0 | 3 |
| | 2011 | 1 | 0 | 0 | 0 | 0 | 0 | 0 | 0 | 0 | 0 | 0 | 0 | 1 |
| 38 | Inzameling, verwerking en verwijdering van afval; terugwinning (38) | | | | | | | | | | | | | |
| | 2010 | 2 | 2 | 4 | 1 | 1 | 2 | 0 | 1 | 1 | 2 | 2 | 0 | 18 |
| | 2011 | 1 | 1 | 1 | 0 | 2 | 0 | 0 | 1 | 0 | 0 | 1 | 0 | 7 |
| F | Bouwnijverheid | | | | | | | | | | | | | |
| | 2010 | 121 | 125 | 161 | 121 | 145 | 147 | 85 | 65 | 169 | 143 | 127 | 151 | 1.560 |
| | 2011 | 142 | 129 | 157 | 121 | 178 | 162 | 97 | 62 | 193 | 175 | 123 | 154 | 1.693 |
| 41 | Bouw van gebouwen (41) | | | | | | | | | | | | | |
| | 2010 | 29 | 38 | 51 | 41 | 39 | 33 | 20 | 12 | 48 | 40 | 36 | 40 | 427 |
| | 2011 | 32 | 28 | 34 | 25 | 48 | 44 | 17 | 17 | 58 | 52 | 31 | 41 | 427 |
| 42 | Weg- en waterbouw (42) | | | | | | | | | | | | | |
| | 2010 | 6 | 6 | 6 | 5 | 2 | 4 | 3 | 3 | 4 | 4 | 3 | 3 | 49 |
| | 2011 | 3 | 4 | 9 | 6 | 4 | 5 | 3 | 2 | 9 | 5 | 5 | 5 | 60 |
| 43 | Gespecialiseerde bouwwerkzaamheden (43) | | | | | | | | | | | | | |
| | 2010 | 86 | 81 | 104 | 75 | 104 | 110 | 62 | 50 | 117 | 99 | 88 | 108 | 1.084 |
| | 2011 | 107 | 97 | 114 | 90 | 126 | 113 | 77 | 43 | 126 | 118 | 87 | 108 | 1.206 |
| G | Groot- en detailhandel; reparatie van auto's en motorfietsen | | | | | | | | | | | | | |
| | 2010 | 218 | 228 | 274 | 212 | 233 | 247 | 183 | 124 | 276 | 234 | 218 | 202 | 2.649 |
| | 2011 | 199 | 217 | 279 | 197 | 269 | 245 | 149 | 116 | 296 | 287 | 210 | 227 | 2.691 |
| 45 | Groot- en detailhandel in en reparatie van auto's en motorfietsen (45) | | | | | | | | | | | | | |
| | 2010 | 27 | 24 | 38 | 23 | 32 | 31 | 30 | 17 | 50 | 32 | 32 | 31 | 367 |
| | 2011 | 24 | 26 | 40 | 22 | 40 | 36 | 21 | 7 | 40 | 38 | 37 | 28 | 359 |
| 46 | Groothandel, met uitzondering van de handel in auto's en motorfietsen (46) | | | | | | | | | | | | | |
| | 2010 | 75 | 82 | 78 | 74 | 83 | 85 | 63 | 40 | 92 | 89 | 50 | 70 | 881 |
| | 2011 | 57 | 66 | 77 | 67 | 88 | 93 | 49 | 43 | 95 | 96 | 64 | 93 | 888 |
| 47 | Detailhandel, met uitzondering van de handel in auto's en motorfietsen (47) | | | | | | | | | | | | | |
| | 2010 | 116 | 122 | 158 | 115 | 118 | 131 | 90 | 67 | 134 | 113 | 136 | 101 | 1.401 |
| | 2011 | 118 | 125 | 162 | 108 | 141 | 116 | 79 | 66 | 161 | 153 | 109 | 106 | 1.444 |

**Evolutie van het aantal faillissementen volgens voornaamste activiteit
januari 2010 tot december 2011**

| | | jan | feb | maart | april | mei | juni | juli | aug | sept | okt | nov | dec | jaarlijks totaal |
|-------------------------------|------------------------------------------------------------------------------------------------------------|-----|-----|-------|-------|-----|------|------|-----|------|-----|-----|-----|---------------------|
| Nace- Bel Code | Activiteit | | | | | | | | | | | | | |
| HUXI | Transport en andere diensten | | | | | | | | | | | | | |
| | 2010 | 242 | 220 | 282 | 236 | 248 | 288 | 163 | 129 | 322 | 253 | 241 | 227 | 2.851 |
| | 2011 | 244 | 265 | 309 | 247 | 305 | 260 | 189 | 129 | 338 | 357 | 276 | 278 | 3.197 |
| H | Vervoer en opslag | | | | | | | | | | | | | |
| | 2010 | 44 | 36 | 58 | 48 | 36 | 50 | 31 | 20 | 56 | 47 | 49 | 42 | 517 |
| | 2011 | 37 | 35 | 56 | 45 | 67 | 49 | 37 | 15 | 61 | 47 | 39 | 40 | 528 |
| 49 | Vervoer te land en vervoer via pijpleidingen (49) | | | | | | | | | | | | | |
| | 2010 | 36 | 25 | 38 | 19 | 19 | 31 | 19 | 15 | 35 | 23 | 28 | 23 | 311 |
| | 2011 | 17 | 23 | 34 | 31 | 41 | 29 | 24 | 8 | 36 | 29 | 25 | 28 | 325 |
| 50 | Vervoer over water (50) | | | | | | | | | | | | | |
| | 2010 | 0 | 2 | 4 | 4 | 0 | 1 | 1 | 1 | 2 | 2 | 4 | 2 | 23 |
| | 2011 | 0 | 1 | 6 | 4 | 2 | 2 | 0 | 2 | 2 | 0 | 0 | 0 | 19 |
| 51 | Luchtvaart (51) | | | | | | | | | | | | | |
| | 2010 | 0 | 0 | 0 | 0 | 0 | 0 | 1 | 0 | 0 | 0 | 1 | 0 | 2 |
| | 2011 | 0 | 0 | 0 | 0 | 0 | 0 | 0 | 0 | 1 | 0 | 0 | 0 | 1 |
| 52 | Opslag en vervoerondersteunende activiteiten (52) | | | | | | | | | | | | | |
| | 2010 | 2 | 3 | 2 | 9 | 8 | 4 | 1 | 2 | 6 | 7 | 5 | 4 | 53 |
| | 2011 | 8 | 3 | 3 | 5 | 9 | 7 | 4 | 2 | 10 | 7 | 5 | 5 | 68 |
| 53 | Posterijen en koeriers (53) | | | | | | | | | | | | | |
| | 2010 | 6 | 6 | 14 | 16 | 9 | 14 | 9 | 2 | 13 | 15 | 11 | 13 | 128 |
| | 2011 | 12 | 8 | 13 | 5 | 15 | 11 | 9 | 3 | 12 | 11 | 9 | 7 | 115 |
| I | Verschaffen van accommodatie en maaltijden | | | | | | | | | | | | | |
| | 2010 | 152 | 137 | 183 | 141 | 134 | 187 | 124 | 77 | 188 | 181 | 158 | 126 | 1.788 |
| | 2011 | 145 | 185 | 189 | 127 | 173 | 150 | 126 | 89 | 232 | 213 | 170 | 188 | 1.987 |
| 55 | Verschaffen van accommodatie (55) | | | | | | | | | | | | | |
| | 2010 | 1 | 2 | 4 | 3 | 2 | 8 | 2 | 3 | 2 | 2 | 4 | 4 | 37 |
| | 2011 | 5 | 6 | 3 | 2 | 5 | 5 | 1 | 1 | 7 | 5 | 2 | 4 | 46 |
| 56 | Eet- en drinkgelegenheden (56) | | | | | | | | | | | | | |
| | 2010 | 151 | 135 | 179 | 138 | 132 | 179 | 122 | 74 | 186 | 179 | 154 | 122 | 1.751 |
| | 2011 | 140 | 179 | 186 | 125 | 168 | 145 | 125 | 88 | 225 | 208 | 168 | 184 | 1.941 |
| J | Informatie en communicatie | | | | | | | | | | | | | |
| | 2010 | 24 | 17 | 38 | 27 | 26 | 40 | 20 | 19 | 34 | 30 | 36 | 30 | 341 |
| | 2011 | 30 | 31 | 42 | 26 | 37 | 20 | 23 | 16 | 39 | 48 | 37 | 30 | 379 |
| 58 | Uitgeverijen (58) | | | | | | | | | | | | | |
| | 2010 | 2 | 0 | 4 | 0 | 2 | 2 | 2 | 3 | 2 | 3 | 6 | 0 | 26 |
| | 2011 | 4 | 7 | 3 | 1 | 2 | 2 | 2 | 0 | 2 | 4 | 2 | 1 | 30 |
| 59 | Productie van films, video- en televisieprogramma's, geluidsopnamen en uitgeverijen van muziekopnamen (59) | | | | | | | | | | | | | |
| | 2010 | 3 | 2 | 6 | 0 | 4 | 2 | 1 | 1 | 4 | 2 | 1 | 2 | 28 |
| | 2011 | 3 | 3 | 4 | 3 | 2 | 3 | 3 | 2 | 3 | 4 | 6 | 2 | 38 |
| 60 | Uitzending van radio- en televisieprogramma's, abonneetelevisie (60) | | | | | | | | | | | | | |
| | 2010 | 0 | 0 | 2 | 1 | 0 | 3 | 0 | 0 | 0 | 0 | 0 | 0 | 6 |
| | 2011 | 0 | 0 | 0 | 3 | 1 | 0 | 0 | 1 | 0 | 1 | 0 | 1 | 7 |
| 61 | Telecommunicatie (61) | | | | | | | | | | | | | |
| | 2010 | 10 | 6 | 5 | 6 | 9 | 11 | 8 | 4 | 11 | 14 | 12 | 11 | 107 |
| | 2011 | 8 | 4 | 8 | 8 | 13 | 2 | 7 | 3 | 11 | 14 | 10 | 6 | 94 |

Productiefactoren en werkgelegenheid

Evolutie van het aantal faillissementen volgens voornaamste activiteit

januari 2010 tot december 2011

| | jan | feb | maart | april | mei | juni | juli | aug | sept | okt | nov | dec | jaarlijks totaal |
|-------------------------------|-------------------------------------------------------------------------------------|-----|-------|-------|-----|------|------|-----|------|-----|-----|-----|---------------------|
| Nace- Bel Code | | | | | | | | | | | | | |
| Activiteit | | | | | | | | | | | | | |
| 62 | Computerprogrammering, consultancy en aanverwante activiteiten (62) | | | | | | | | | | | | |
| 2010 | 8 | 6 | 18 | 17 | 9 | 19 | 8 | 9 | 16 | 10 | 17 | 13 | 150 |
| 2011 | 14 | 15 | 25 | 10 | 16 | 11 | 10 | 10 | 20 | 21 | 17 | 19 | 188 |
| 63 | Dienstverlenende activiteiten op het gebied van informatie (63) | | | | | | | | | | | | |
| 2010 | 1 | 3 | 3 | 3 | 2 | 3 | 1 | 2 | 1 | 1 | 0 | 4 | 24 |
| 2011 | 1 | 2 | 2 | 1 | 3 | 2 | 1 | 0 | 3 | 4 | 2 | 1 | 22 |
| K | Financiële activiteiten en verzekeringen | | | | | | | | | | | | |
| 2010 | 11 | 11 | 17 | 12 | 14 | 15 | 4 | 4 | 25 | 13 | 10 | 10 | 146 |
| 2011 | 14 | 9 | 12 | 8 | 17 | 10 | 8 | 4 | 25 | 17 | 14 | 18 | 156 |
| 64 | Financiële dienstverlening, exclusief verzekeringen en pensioenfondsen (64) | | | | | | | | | | | | |
| 2010 | 9 | 8 | 8 | 7 | 10 | 9 | 1 | 4 | 13 | 10 | 5 | 4 | 88 |
| 2011 | 9 | 6 | 8 | 2 | 9 | 5 | 4 | 4 | 17 | 10 | 11 | 10 | 95 |
| 65 | Verzekeringen en pensioenfondsen, exclusief verplichte sociale verzekeringen (65) | | | | | | | | | | | | |
| 2010 | 0 | 0 | 0 | 0 | 0 | 0 | 0 | 0 | 1 | 0 | 0 | 0 | 1 |
| 2011 | 0 | 0 | 0 | 0 | 0 | 0 | 0 | 0 | 0 | 0 | 0 | 1 | 1 |
| 66 | Ondersteunende activiteiten voor verzekeringen en pensioenfondsen (66) | | | | | | | | | | | | |
| 2010 | 2 | 3 | 9 | 5 | 4 | 6 | 3 | 0 | 11 | 3 | 5 | 6 | 57 |
| 2011 | 5 | 3 | 4 | 6 | 8 | 5 | 4 | 0 | 8 | 7 | 3 | 7 | 60 |
| L | Exploitatie van en handel in onroerend goed | | | | | | | | | | | | |
| 2010 | 14 | 19 | 17 | 18 | 24 | 25 | 14 | 8 | 26 | 19 | 18 | 16 | 218 |
| 2011 | 14 | 19 | 23 | 23 | 15 | 21 | 13 | 9 | 23 | 41 | 17 | 27 | 245 |
| 68 | Exploitatie van en handel in onroerend goed (68) | | | | | | | | | | | | |
| 2010 | 14 | 19 | 17 | 18 | 24 | 25 | 14 | 8 | 26 | 19 | 18 | 16 | 218 |
| 2011 | 14 | 19 | 23 | 23 | 15 | 21 | 13 | 9 | 23 | 41 | 17 | 27 | 245 |
| M | Vrije beroepen en wetenschappelijke en technische activiteiten | | | | | | | | | | | | |
| 2010 | 64 | 52 | 63 | 50 | 63 | 65 | 40 | 24 | 64 | 52 | 55 | 57 | 649 |
| 2011 | 52 | 62 | 67 | 44 | 49 | 54 | 31 | 27 | 65 | 82 | 49 | 64 | 646 |
| 69 | Rechtskundige en boekhoudkundige dienstverlening (69) | | | | | | | | | | | | |
| 2010 | 3 | 4 | 4 | 0 | 4 | 2 | 3 | 0 | 7 | 3 | 0 | 5 | 35 |
| 2011 | 2 | 4 | 5 | 3 | 2 | 4 | 2 | 1 | 5 | 3 | 4 | 5 | 40 |
| 70 | Activiteiten van hoofdkantoren; adviesbureaus op het gebied van bedrijfsbeheer (70) | | | | | | | | | | | | |
| 2010 | 32 | 24 | 28 | 26 | 26 | 37 | 20 | 11 | 27 | 26 | 34 | 25 | 316 |
| 2011 | 29 | 30 | 32 | 20 | 23 | 22 | 14 | 14 | 35 | 41 | 24 | 28 | 312 |
| 71 | Architecten en ingenieurs; technische testen en toetsen (71) | | | | | | | | | | | | |
| 2010 | 10 | 6 | 12 | 7 | 7 | 6 | 5 | 2 | 8 | 10 | 5 | 8 | 86 |
| 2011 | 4 | 12 | 9 | 5 | 7 | 7 | 6 | 6 | 7 | 9 | 4 | 6 | 82 |
| 72 | Speur- en ontwikkelingswerk op wetenschappelijk gebied (72) | | | | | | | | | | | | |
| 2010 | 0 | 0 | 0 | 1 | 0 | 1 | 2 | 0 | 0 | 0 | 0 | 0 | 4 |
| 2011 | 1 | 0 | 1 | 0 | 0 | 0 | 0 | 1 | 2 | 0 | 0 | 0 | 5 |
| 73 | Reclamewezen en marktonderzoek (73) | | | | | | | | | | | | |
| 2010 | 13 | 15 | 15 | 11 | 22 | 16 | 7 | 8 | 14 | 9 | 12 | 11 | 153 |
| 2011 | 11 | 11 | 13 | 13 | 10 | 13 | 7 | 2 | 9 | 20 | 13 | 16 | 138 |
| 74 | Overige vrije beroepen en overige wetenschappelijke en technische activiteiten (74) | | | | | | | | | | | | |
| 2010 | 6 | 3 | 4 | 5 | 4 | 3 | 3 | 3 | 8 | 4 | 4 | 8 | 55 |
| 2011 | 5 | 5 | 7 | 3 | 7 | 7 | 2 | 3 | 7 | 8 | 3 | 9 | 66 |

Productiefactoren en werkgelegenheid

Evolutie van het aantal faillissementen volgens voornaamste activiteit januari 2010 tot december 2011

| | | jan | feb | maart | april | mei | juni | juli | aug | sept | okt | nov | dec | jaarlijks totaal |
|-------------------------------|----------------------------------------------------------------------------------------------------------------|-----|-----|-------|-------|-----|------|------|-----|------|-----|-----|-----|---------------------|
| Nace- Bel Code | Activiteit | | | | | | | | | | | | | |
| 75 | Veterinaire diensten (75) | | | | | | | | | | | | | |
| | 2010 | 0 | 0 | 0 | 0 | 0 | 0 | 0 | 0 | 0 | 0 | 0 | 0 | 0 |
| | 2011 | 0 | 0 | 0 | 0 | 0 | 1 | 0 | 0 | 0 | 1 | 1 | 0 | 3 |
| N | Administratieve en ondersteunende diensten | | | | | | | | | | | | | |
| | 2010 | 44 | 39 | 53 | 45 | 47 | 51 | 26 | 33 | 62 | 45 | 46 | 38 | 529 |
| | 2011 | 51 | 62 | 60 | 56 | 63 | 70 | 42 | 26 | 61 | 69 | 59 | 63 | 682 |
| 77 | Verhuur en lease (77) | | | | | | | | | | | | | |
| | 2010 | 7 | 11 | 3 | 10 | 9 | 3 | 4 | 8 | 6 | 10 | 7 | 6 | 84 |
| | 2011 | 8 | 4 | 11 | 3 | 12 | 8 | 5 | 4 | 7 | 9 | 6 | 16 | 93 |
| 78 | Arbeidsbemiddeling en personeelswerk (78) | | | | | | | | | | | | | |
| | 2010 | 1 | 1 | 3 | 0 | 5 | 3 | 2 | 0 | 2 | 2 | 2 | 2 | 23 |
| | 2011 | 1 | 7 | 3 | 3 | 2 | 7 | 4 | 1 | 2 | 3 | 1 | 1 | 35 |
| 79 | Reisbureaus, reisorganisatoren, reserveringsbureaus en aanverwante activiteiten (79) | | | | | | | | | | | | | |
| | 2010 | 3 | 2 | 6 | 1 | 1 | 3 | 1 | 2 | 5 | 1 | 6 | 3 | 34 |
| | 2011 | 2 | 0 | 4 | 2 | 4 | 2 | 3 | 3 | 4 | 1 | 3 | 4 | 32 |
| 80 | Beveiligings- en opsporingsdiensten (80) | | | | | | | | | | | | | |
| | 2010 | 0 | 2 | 4 | 2 | 1 | 3 | 0 | 1 | 3 | 2 | 3 | 3 | 24 |
| | 2011 | 2 | 4 | 0 | 1 | 3 | 4 | 1 | 0 | 3 | 5 | 2 | 2 | 27 |
| 81 | Diensten in verband met gebouwen; landschapsverzorging (81) | | | | | | | | | | | | | |
| | 2010 | 19 | 15 | 25 | 21 | 22 | 25 | 15 | 12 | 34 | 21 | 19 | 14 | 242 |
| | 2011 | 26 | 38 | 33 | 35 | 30 | 37 | 25 | 14 | 32 | 34 | 33 | 29 | 366 |
| 82 | Administratieve en ondersteunende activiteiten ten behoeve van kantoren en overige zakelijke activiteiten (82) | | | | | | | | | | | | | |
| | 2010 | 14 | 8 | 12 | 11 | 9 | 14 | 4 | 10 | 12 | 9 | 9 | 10 | 122 |
| | 2011 | 12 | 9 | 9 | 12 | 12 | 12 | 4 | 4 | 13 | 17 | 14 | 11 | 129 |
| P | Onderwijs | | | | | | | | | | | | | |
| | 2010 | 0 | 1 | 2 | 1 | 1 | 3 | 3 | 0 | 4 | 4 | 0 | 4 | 23 |
| | 2011 | 3 | 3 | 2 | 1 | 1 | 1 | 3 | 2 | 3 | 0 | 2 | 3 | 24 |
| 85 | Onderwijs (85) | | | | | | | | | | | | | |
| | 2010 | 0 | 1 | 2 | 1 | 1 | 3 | 3 | 0 | 4 | 4 | 0 | 4 | 23 |
| | 2011 | 3 | 3 | 2 | 1 | 1 | 1 | 3 | 2 | 3 | 0 | 2 | 3 | 24 |
| Q | Menselijke gezondheidszorg en maatschappelijke dienstverlening | | | | | | | | | | | | | |
| | 2010 | 2 | 6 | 5 | 6 | 1 | 2 | 2 | 2 | 4 | 6 | 2 | 5 | 43 |
| | 2011 | 9 | 5 | 2 | 6 | 8 | 2 | 2 | 5 | 11 | 10 | 1 | 5 | 66 |
| 86 | Menselijke gezondheidszorg (86) | | | | | | | | | | | | | |
| | 2010 | 0 | 4 | 2 | 3 | 0 | 2 | 1 | 2 | 4 | 3 | 1 | 3 | 25 |
| | 2011 | 5 | 3 | 1 | 3 | 3 | 2 | 1 | 2 | 5 | 4 | 1 | 3 | 33 |
| 87 | Tehuizen (87) | | | | | | | | | | | | | |
| | 2010 | 0 | 0 | 0 | 0 | 1 | 0 | 0 | 0 | 0 | 1 | 1 | 1 | 4 |
| | 2011 | 1 | 0 | 1 | 1 | 1 | 0 | 0 | 0 | 1 | 1 | 0 | 0 | 6 |
| 88 | Maatschappelijke dienstverlening waarbij geen onderdak wordt verschaft (88) | | | | | | | | | | | | | |
| | 2010 | 2 | 2 | 3 | 3 | 0 | 0 | 1 | 0 | 0 | 2 | 0 | 1 | 14 |
| | 2011 | 3 | 2 | 0 | 2 | 4 | 0 | 1 | 3 | 5 | 5 | 0 | 2 | 27 |
| R | Kunst, amusement en recreatie | | | | | | | | | | | | | |
| | 2010 | 18 | 11 | 10 | 8 | 7 | 12 | 4 | 5 | 12 | 14 | 11 | 11 | 123 |
| | 2011 | 15 | 13 | 16 | 14 | 20 | 10 | 9 | 4 | 16 | 15 | 13 | 9 | 154 |

Algemene informatie

De index van het aantal werkzame personen is gebaseerd op RSZ-cijfers (voor de werknemers waarvoor RSZ betaald wordt) en RSVZ-cijfers (RSVZ omvat zelfstandigen en help(st)ers niet onderworpen aan de RSZ).

| | |
|------------------------------------------|---------------------------------------------------------------------------------------------------------------------------------------------------------------------------------------------------------------------------------------------------------------------------------------------------------------------------------------------------------------------------------------------------------------------------|
| Statistisch gebied | 3.2.01. Voornaamste economische indicatoren |
| Verwante statistiek(en) | Faillissementsstatistieken; Indexen van de nieuwe orders; Productie-indexen; Afzetprijnsindexen; Omzetindexen - Prodcom; Indexen van de loonmassa; Omzet en investeringen volgens de btw-aangiften; Indexen van de gewerkte uren; Kwartaalindex van de arbeidskosten; Bouwvergunningen; Verkopen van onroerende goederen; Materiaalkostenindexcijfers in de bouwnijverheid; Afzetprijnsindex in de bouw; Het gebouwenpark |
| Trefwoorden | - |
| Datum bijwerking van het document | 19/04/2011 |

| | |
|-------------------------------------|---------------------------------------------------------------------------------------------------------------------------------------------------------------------------------------------------------------------------------------------------------------------------|
| Frequentie | Driemaandelijks |
| Tijdigheid | Resultaten beschikbaar 2 maanden + 15 dagen na de referentieperiode |
| Referentiewetteksten | Verordening (EG) nr. 1165/98 van de Raad van 19 mei 1998 inzake kortetermijnstatistieken; Verordening (EG) nr. 1158/2005 van het Europees Parlement en de Raad van 6 juli 2005 tot wijziging van Verordening (EG) nr. 1165/98 van de Raad inzake kortetermijnstatistieken |
| Dragers voor de verspreiding | Publicatie op het internet (www.statbel.fgov.be); Persbericht; Brochure 'Conjunctuur' |

Methodologische toelichting

Begrippen, definities en classificaties

| | |
|-----------------------|-------------------------------------------------------------|
| Begrippen | Werknemersindexen; Indexen van het aantal werkzame personen |
| Classificaties | Kwartaal; Economische activiteit (NACE-BEL 2008) |

Bereik

| | |
|-----------------------------------|--------------------------------------------------------------------------------------------------------------------------------------------------------------------|
| Geografisch bereik | België |
| Eerste beschikbare periode | 1ste kwartaal 2000 |
| Statistische eenheid | Onderneming |
| Statistische populatie | Bedrijven onderworpen aan RSZ of RSVZ die hun economische activiteit uitoefenen in de NACE Rev. 2 secties C tot M uitoefenen (Industrie, detailhandel en diensten) |

Basisgegevens

| | |
|-----------------------------------|----------------------------------------------------------------------------------------------------------------|
| Enquêtes | - |
| Administratieve gegevens | RSVZ : Rijksinstituut voor de Sociale Verzekeringen der Zelfstandigen; RSZ: Rijksdienst voor Sociale Zekerheid |
| Statistische producten | - |
| Basisperiode | 2005=100 |
| Methoden van samenstelling | - |
| Correcties | - |

Definities

Onderneming

De onderneming bestaat uit de kleinste combinatie van juridische eenheden (of hun equivalent). Zij is een organisatorische eenheid die goederen en diensten voortbrengt en die een zekere zelfstandige beslissingsbevoegdheid heeft, met name ten aanzien van de bestemming van haar vlottende middelen. Een onderneming oefent op een of meer locaties een of meer activiteiten uit. Een onderneming kan uit één juridische eenheid bestaan.

Werknemersindexen

De index van het aantal werknemers is gebaseerd op RSZ-gegevens en bevatten alle werknemers waarvoor RSZ betaald wordt.

Indexen van het aantal werkzame personen

De index van het aantal werkzame personen is gebaseerd op RSZ-cijfers (voor de werknemers waarvoor RSZ betaald wordt) en RSVZ-cijfers (RSVZ omvat zelfstandigen en help(st)ers niet onderworpen aan de RSZ).

Productiefactoren en werkgelegenheid

België : bruto werknemersindexen (2005=100)

| | Totale industrie (zonder bouwnijverheid) | Investerings- goederen | Consumptie- goederen | Duurzame consumptie- goederen | Niet-duurzame consumptie- goederen | Energie |
|-------------|------------------------------------------------|----------------------------|--------------------------------------------------------------|------------------------------------|------------------------------------------|---------------------------------------|
| 2009 | 94,10 | 93,86 | 96,99 | 90,69 | 97,86 | 113,97 |
| 2010 | 91,31 | 90,63 | 94,63 | 87,21 | 95,65 | 115,82 |
| 2011 | 90,92 | 90,35 | 94,02 | 85,75 | 95,16 | 116,72 |
| 2007 | | | | | | |
| 1e kwartaal | 99,04 | 100,10 | 100,41 | 94,79 | 101,19 | 103,33 |
| 2e kwartaal | 98,32 | 98,13 | 100,43 | 94,91 | 101,18 | 103,74 |
| 3e kwartaal | 98,79 | 98,87 | 100,78 | 95,74 | 101,47 | 105,34 |
| 4e kwartaal | 98,60 | 98,78 | 100,68 | 95,27 | 101,42 | 106,77 |
| 2008 | | | | | | |
| 1e kwartaal | 99,03 | 99,40 | 100,59 | 94,97 | 101,36 | 107,28 |
| 2e kwartaal | 98,93 | 99,54 | 100,39 | 95,09 | 101,12 | 107,98 |
| 3e kwartaal | 98,86 | 99,66 | 100,10 | 95,35 | 100,76 | 109,10 |
| 4e kwartaal | 97,91 | 98,83 | 99,43 | 93,94 | 100,18 | 110,77 |
| 2009 | | | | | | |
| 1e kwartaal | 96,07 | 95,98 | 98,27 | 92,37 | 99,08 | 112,62 |
| 2e kwartaal | 94,44 | 94,03 | 97,20 | 91,38 | 98,01 | 113,12 |
| 3e kwartaal | 93,44 | 93,23 | 96,61 | 90,74 | 97,41 | 114,63 |
| 4e kwartaal | 92,47 | 92,20 | 95,88 | 88,27 | 96,93 | 115,49 |
| 2010 | | | | | | |
| 1e kwartaal | 91,68 | 90,98 | 95,11 | 87,57 | 96,15 | 115,54 |
| 2e kwartaal | 91,35 | 90,57 | 94,60 | 87,18 | 95,62 | 116,05 |
| 3e kwartaal | 91,14 | 90,51 | 94,38 | 86,89 | 95,41 | 115,86 |
| 4e kwartaal | 91,08 | 90,48 | 94,43 | 87,20 | 95,43 | 115,82 |
| 2011 | | | | | | |
| 1e kwartaal | 91,03 | 90,17 | 94,31 | 86,98 | 95,31 | 116,08 |
| 2e kwartaal | 90,90 | 90,25 | 94,04 | 85,78 | 95,17 | 115,66 |
| 3e kwartaal | 90,99 | 90,45 | 94,08 | 85,38 | 95,28 | 117,64 |
| 4e kwartaal | 90,77 | 90,53 | 93,65 | 84,87 | 94,86 | 117,48 |
| | Intermediaire goederen | Winning van delfstoffen | Ondersteunende activiteiten in verband met de mijnbouw | Overige winning van delfstoffen | Industrie | Vervaardiging van voedingsmiddelen |
| 2009 | 90,42 | 97,89 | 68,42 | 98,33 | 93,42 | 99,50 |
| 2010 | 87,17 | 95,44 | 64,21 | 95,91 | 90,48 | 98,40 |
| 2011 | 86,76 | 94,42 | 59,47 | 94,95 | 90,03 | 98,04 |
| 2007 | | | | | | |
| 1e kwartaal | 97,03 | 101,46 | 94,74 | 101,57 | 98,89 | 100,20 |
| 2e kwartaal | 96,43 | 101,76 | 90,53 | 101,94 | 98,12 | 99,97 |
| 3e kwartaal | 96,73 | 101,76 | 88,42 | 101,98 | 98,56 | 100,80 |
| 4e kwartaal | 96,26 | 100,83 | 88,42 | 101,03 | 98,31 | 100,44 |
| 2008 | | | | | | |
| 1e kwartaal | 96,95 | 101,93 | 75,79 | 102,35 | 98,74 | 100,03 |
| 2e kwartaal | 96,72 | 88,22 | 65,26 | 88,59 | 98,69 | 99,77 |
| 3e kwartaal | 96,58 | 101,13 | 67,37 | 101,67 | 98,51 | 100,13 |
| 4e kwartaal | 95,12 | 100,36 | 69,47 | 100,86 | 97,47 | 100,09 |
| 2009 | | | | | | |
| 1e kwartaal | 93,08 | 98,85 | 73,68 | 99,23 | 95,50 | 99,59 |
| 2e kwartaal | 91,05 | 98,05 | 67,37 | 98,51 | 93,79 | 99,45 |
| 3e kwartaal | 89,41 | 97,65 | 65,26 | 98,14 | 92,71 | 99,47 |
| 4e kwartaal | 88,14 | 96,98 | 67,37 | 97,43 | 91,68 | 99,50 |
| 2010 | | | | | | |
| 1e kwartaal | 87,53 | 95,75 | 63,16 | 96,24 | 90,87 | 98,76 |
| 2e kwartaal | 87,31 | 96,18 | 63,16 | 96,68 | 90,51 | 98,27 |
| 3e kwartaal | 87,02 | 95,11 | 63,16 | 95,59 | 90,30 | 98,14 |
| 4e kwartaal | 86,85 | 94,71 | 67,37 | 95,12 | 90,24 | 98,44 |
| 2011 | | | | | | |
| 1e kwartaal | 86,98 | 93,97 | 63,16 | 94,44 | 90,17 | 98,08 |
| 2e kwartaal | 86,85 | 94,34 | 58,95 | 94,88 | 90,05 | 98,10 |
| 3e kwartaal | 86,74 | 94,61 | 56,84 | 95,18 | 90,06 | 98,30 |
| 4e kwartaal | 86,49 | 94,74 | 58,95 | 95,29 | 89,84 | 97,69 |

Productiefactoren en werkgelegenheid

België : bruto werknemersindexen (2005=100)

| | Vervaardiging van dranken | Vervaardiging van tabaksproducten | Vervaardiging van textiel | Vervaardiging van kleding | Vervaardiging van leer en van producten van leer | Houtindustrie en vervaardiging van artikelen van hout en van kurk, exclusief meubelen; vervaardiging van artikelen van riet en van vlechtwerk |
|-------------|-----------------------------------------------|----------------------------------------------------|-------------------------------------------------------------------------|------------------------------------------|---------------------------------------------------------------------|-----------------------------------------------------------------------------------------------------------------------------------------------------------------|
| 2009 | 93,54 | 90,99 | 73,66 | 77,45 | 81,88 | 92,90 |
| 2010 | 92,47 | 86,22 | 68,36 | 72,85 | 68,92 | 90,78 |
| 2011 | 92,84 | 86,30 | 65,29 | 69,64 | 69,04 | 90,34 |
| 2007 | | | | | | |
| 1e kwartaal | 97,75 | 95,64 | 92,46 | 91,53 | 92,30 | 100,15 |
| 2e kwartaal | 98,82 | 94,20 | 91,06 | 90,95 | 90,75 | 100,78 |
| 3e kwartaal | 98,07 | 94,47 | 89,69 | 88,92 | 89,54 | 101,42 |
| 4e kwartaal | 96,09 | 93,88 | 89,24 | 87,71 | 89,81 | 98,52 |
| 2008 | | | | | | |
| 1e kwartaal | 96,35 | 93,40 | 89,03 | 87,38 | 89,27 | 99,99 |
| 2e kwartaal | 97,02 | 92,33 | 87,75 | 85,30 | 88,60 | 99,05 |
| 3e kwartaal | 95,99 | 91,31 | 84,99 | 84,27 | 87,79 | 98,49 |
| 4e kwartaal | 94,73 | 91,63 | 80,87 | 81,05 | 86,58 | 96,99 |
| 2009 | | | | | | |
| 1e kwartaal | 93,77 | 92,54 | 77,48 | 79,72 | 83,75 | 94,18 |
| 2e kwartaal | 94,23 | 92,33 | 74,15 | 78,80 | 82,40 | 93,34 |
| 3e kwartaal | 93,43 | 90,30 | 72,36 | 76,45 | 81,12 | 92,54 |
| 4e kwartaal | 92,71 | 88,80 | 70,65 | 74,83 | 80,24 | 91,52 |
| 2010 | | | | | | |
| 1e kwartaal | 92,29 | 88,00 | 69,41 | 73,92 | 69,53 | 90,98 |
| 2e kwartaal | 93,04 | 86,02 | 68,56 | 73,19 | 69,40 | 90,70 |
| 3e kwartaal | 92,36 | 85,75 | 68,07 | 72,60 | 68,12 | 90,92 |
| 4e kwartaal | 92,17 | 85,11 | 67,38 | 71,71 | 68,65 | 90,50 |
| 2011 | | | | | | |
| 1e kwartaal | 92,55 | 87,14 | 66,72 | 70,70 | 68,79 | 90,71 |
| 2e kwartaal | 93,83 | 86,61 | 65,93 | 69,93 | 69,06 | 90,53 |
| 3e kwartaal | 92,61 | 85,70 | 64,58 | 69,40 | 69,46 | 90,03 |
| 4e kwartaal | 92,35 | 85,75 | 63,94 | 68,51 | 68,86 | 90,07 |
| | Vervaardiging van papier en papierwaren | Drukkerijen, reproductie van opgenomen media | Vervaardiging van cokes en van geraffineerde aardolieproducten | Vervaardiging van chemische producten | Vervaardiging van farmaceutische grondstoffen en producten | Vervaardiging van producten van rubber of kunststof |
| 2009 | 88,57 | 93,25 | 105,36 | 91,31 | 127,97 | 88,62 |
| 2010 | 85,88 | 88,04 | 105,87 | 90,00 | 129,40 | 86,51 |
| 2011 | 85,41 | 86,58 | 103,93 | 90,44 | 133,36 | 87,51 |
| 2007 | | | | | | |
| 1e kwartaal | 95,29 | 98,09 | 102,00 | 96,67 | 123,37 | 91,02 |
| 2e kwartaal | 93,81 | 97,19 | 101,73 | 95,42 | 124,46 | 91,15 |
| 3e kwartaal | 94,65 | 97,31 | 102,66 | 95,66 | 126,55 | 91,18 |
| 4e kwartaal | 93,76 | 98,02 | 102,91 | 95,42 | 127,08 | 91,16 |
| 2008 | | | | | | |
| 1e kwartaal | 93,95 | 98,85 | 103,26 | 95,31 | 128,11 | 92,24 |
| 2e kwartaal | 93,98 | 98,52 | 103,65 | 95,21 | 128,68 | 92,45 |
| 3e kwartaal | 93,03 | 98,46 | 105,00 | 95,27 | 129,52 | 91,89 |
| 4e kwartaal | 91,30 | 98,15 | 105,72 | 93,86 | 130,47 | 91,35 |
| 2009 | | | | | | |
| 1e kwartaal | 90,48 | 97,33 | 105,13 | 92,87 | 128,70 | 90,52 |
| 2e kwartaal | 88,70 | 93,40 | 104,36 | 91,51 | 127,23 | 89,33 |
| 3e kwartaal | 87,76 | 91,75 | 105,96 | 90,79 | 127,67 | 87,69 |
| 4e kwartaal | 87,33 | 90,51 | 105,99 | 90,08 | 128,29 | 86,94 |
| 2010 | | | | | | |
| 1e kwartaal | 86,02 | 89,18 | 106,58 | 89,91 | 129,10 | 86,31 |
| 2e kwartaal | 86,21 | 87,59 | 106,16 | 89,83 | 129,46 | 86,68 |
| 3e kwartaal | 85,71 | 88,05 | 105,45 | 90,13 | 129,49 | 86,52 |
| 4e kwartaal | 85,58 | 87,33 | 105,30 | 90,11 | 129,56 | 86,51 |
| 2011 | | | | | | |
| 1e kwartaal | 85,67 | 87,31 | 104,24 | 90,36 | 131,18 | 87,39 |
| 2e kwartaal | 85,87 | 86,13 | 103,90 | 90,26 | 132,60 | 87,57 |
| 3e kwartaal | 85,38 | 86,53 | 103,92 | 90,61 | 134,42 | 87,73 |
| 4e kwartaal | 84,72 | 86,34 | 103,65 | 90,52 | 135,24 | 87,35 |

Productiefactoren en werkgelegenheid

België : bruto werknemersindexen (2005=100)

| | Vervaardiging van andere niet-metaalhoudende minerale producten | Vervaardiging van metalen in primaire vorm | Vervaardiging van producten van metaal, exclusief machines en apparaten | Vervaardiging van informaticaproducten en van elektronische en optische producten | Vervaardiging van elektrische apparatuur | Vervaardiging van machines, apparaten en werktuigen, n.e.g. |
|-------------|-----------------------------------------------------------------------------|--------------------------------------------|-------------------------------------------------------------------------|-----------------------------------------------------------------------------------|----------------------------------------------------|--------------------------------------------------------------------------|
| 2009 | 95,70 | 90,50 | 97,18 | 98,48 | 90,78 | 101,45 |
| 2010 | 91,98 | 85,76 | 95,00 | 97,97 | 82,92 | 97,76 |
| 2011 | 91,70 | 84,63 | 95,12 | 97,01 | 80,38 | 99,75 |
| 2007 | | | | | | |
| 1e kwartaal | 99,40 | 99,67 | 100,04 | 99,01 | 97,28 | 103,99 |
| 2e kwartaal | 100,02 | 99,27 | 100,29 | 99,66 | 95,61 | 105,13 |
| 3e kwartaal | 99,71 | 99,64 | 101,08 | 101,42 | 96,29 | 106,19 |
| 4e kwartaal | 99,51 | 99,78 | 100,91 | 102,46 | 96,33 | 107,17 |
| 2008 | | | | | | |
| 1e kwartaal | 100,69 | 100,62 | 102,13 | 101,42 | 96,79 | 109,39 |
| 2e kwartaal | 101,19 | 100,90 | 102,13 | 102,86 | 96,31 | 110,27 |
| 3e kwartaal | 100,75 | 100,30 | 102,80 | 101,56 | 95,60 | 110,79 |
| 4e kwartaal | 99,82 | 98,96 | 101,41 | 101,09 | 95,15 | 110,05 |
| 2009 | | | | | | |
| 1e kwartaal | 97,50 | 95,68 | 99,90 | 99,60 | 93,45 | 105,38 |
| 2e kwartaal | 96,74 | 92,49 | 97,37 | 98,44 | 91,53 | 101,91 |
| 3e kwartaal | 95,33 | 87,90 | 96,24 | 98,32 | 90,44 | 100,06 |
| 4e kwartaal | 93,21 | 85,92 | 95,19 | 97,57 | 87,72 | 98,46 |
| 2010 | | | | | | |
| 1e kwartaal | 92,84 | 85,79 | 95,15 | 97,29 | 85,09 | 96,75 |
| 2e kwartaal | 92,01 | 85,46 | 94,94 | 97,89 | 83,95 | 96,53 |
| 3e kwartaal | 91,78 | 85,65 | 95,29 | 97,82 | 81,33 | 98,55 |
| 4e kwartaal | 91,30 | 86,14 | 94,61 | 98,87 | 81,30 | 99,19 |
| 2011 | | | | | | |
| 1e kwartaal | 91,54 | 85,56 | 95,12 | 98,52 | 81,31 | 99,63 |
| 2e kwartaal | 91,72 | 84,78 | 94,79 | 98,35 | 80,68 | 100,17 |
| 3e kwartaal | 91,73 | 84,06 | 95,43 | 95,76 | 80,19 | 99,57 |
| 4e kwartaal | 91,79 | 84,12 | 95,16 | 95,41 | 79,34 | 99,65 |
| | Vervaardiging en assemblage van motorvoertuigen, aanhangwagens en opleggers | Vervaardiging van andere transportmiddelen | Vervaardiging van meubelen | Overige industrie | Reparatie en installatie van machines en apparaten | Productie en distributie van elektriciteit, gas, stoom en gekoelde lucht |
| 2009 | 81,07 | 97,34 | 91,75 | 99,89 | 97,48 | 118,80 |
| 2010 | 76,77 | 93,53 | 88,95 | 97,56 | 93,99 | 121,34 |
| 2011 | 75,45 | 92,91 | 85,75 | 95,53 | 93,57 | 123,35 |
| 2007 | | | | | | |
| 1e kwartaal | 99,02 | 97,50 | 96,77 | 97,94 | 94,93 | 103,18 |
| 2e kwartaal | 92,53 | 97,76 | 95,57 | 100,06 | 94,26 | 104,08 |
| 3e kwartaal | 92,33 | 98,70 | 95,78 | 101,34 | 96,74 | 106,30 |
| 4e kwartaal | 90,76 | 100,05 | 95,27 | 101,51 | 97,56 | 108,47 |
| 2008 | | | | | | |
| 1e kwartaal | 90,18 | 100,38 | 95,78 | 102,23 | 97,81 | 109,30 |
| 2e kwartaal | 89,54 | 100,53 | 95,24 | 102,76 | 98,86 | 110,48 |
| 3e kwartaal | 89,12 | 99,37 | 95,71 | 103,26 | 100,21 | 111,67 |
| 4e kwartaal | 87,40 | 99,44 | 94,36 | 103,12 | 100,39 | 113,90 |
| 2009 | | | | | | |
| 1e kwartaal | 82,65 | 98,24 | 93,29 | 101,63 | 99,65 | 116,82 |
| 2e kwartaal | 80,82 | 97,43 | 92,09 | 100,59 | 97,83 | 117,92 |
| 3e kwartaal | 80,91 | 97,15 | 91,29 | 99,15 | 96,73 | 119,63 |
| 4e kwartaal | 79,88 | 96,55 | 90,31 | 98,17 | 95,70 | 120,83 |
| 2010 | | | | | | |
| 1e kwartaal | 77,85 | 94,98 | 89,91 | 97,99 | 94,83 | 120,71 |
| 2e kwartaal | 77,63 | 93,56 | 88,99 | 98,09 | 94,07 | 121,63 |
| 3e kwartaal | 75,68 | 92,95 | 88,54 | 97,06 | 93,88 | 121,52 |
| 4e kwartaal | 75,90 | 92,62 | 88,37 | 97,13 | 93,15 | 121,51 |
| 2011 | | | | | | |
| 1e kwartaal | 74,52 | 92,75 | 87,37 | 95,61 | 93,90 | 122,19 |
| 2e kwartaal | 75,00 | 92,39 | 85,82 | 95,61 | 92,99 | 121,70 |
| 3e kwartaal | 76,08 | 93,24 | 85,20 | 95,59 | 93,53 | 124,73 |
| 4e kwartaal | 76,20 | 93,24 | 84,62 | 95,32 | 93,86 | 124,79 |

Productiefactoren en werkgelegenheid

België : bruto werknemersindexen (2005=100)

| | Distributie van water; afval- en afval- waterbeheer en sanering | Winning, behandeling en distributie van water | Bouwnijverheid | Bouw van gebouwen; ontwikkeling van bouwprojecten | Weg- en waterbouw | Gespecialiseerde bouwwerkzaamheden |
|-------------|--------------------------------------------------------------------------------------------------------|---------------------------------------------------------------------------------------------------------------------|---------------------------------------------------------------------------------|-------------------------------------------------------------------------------------------------------|-------------------|--------------------------------------------------|
| 2009 | 103,22 | 103,22 | 109,04 | 101,99 | 108,52 | 112,78 |
| 2010 | 103,68 | 103,68 | 109,57 | 100,48 | 109,74 | 114,19 |
| 2011 | 103,31 | 103,31 | 111,08 | 99,60 | 112,48 | 116,61 |
| 2007 | | | | | | |
| 1e kwartaal | 105,81 | 105,81 | 107,17 | 105,03 | 106,74 | 108,37 |
| 2e kwartaal | 104,88 | 104,88 | 107,32 | 104,89 | 106,53 | 108,77 |
| 3e kwartaal | 104,51 | 104,51 | 108,76 | 106,60 | 107,30 | 110,23 |
| 4e kwartaal | 104,12 | 104,12 | 109,29 | 107,62 | 107,28 | 110,65 |
| 2008 | | | | | | |
| 1e kwartaal | 103,35 | 103,35 | 109,84 | 107,85 | 107,33 | 111,49 |
| 2e kwartaal | 102,26 | 102,26 | 109,81 | 107,16 | 107,34 | 111,79 |
| 3e kwartaal | 102,79 | 102,79 | 110,70 | 107,03 | 108,19 | 113,22 |
| 4e kwartaal | 103,19 | 103,19 | 109,54 | 104,91 | 106,91 | 112,58 |
| 2009 | | | | | | |
| 1e kwartaal | 103,29 | 103,29 | 109,35 | 103,60 | 108,88 | 112,41 |
| 2e kwartaal | 102,75 | 102,75 | 108,89 | 102,38 | 108,68 | 112,28 |
| 3e kwartaal | 103,25 | 103,25 | 109,50 | 101,84 | 109,20 | 113,51 |
| 4e kwartaal | 103,58 | 103,58 | 108,42 | 100,15 | 107,34 | 112,94 |
| 2010 | | | | | | |
| 1e kwartaal | 103,68 | 103,68 | 108,98 | 100,34 | 109,11 | 113,38 |
| 2e kwartaal | 103,62 | 103,62 | 109,18 | 100,12 | 109,49 | 113,75 |
| 3e kwartaal | 103,75 | 103,75 | 109,97 | 100,96 | 110,12 | 114,57 |
| 4e kwartaal | 103,68 | 103,68 | 110,16 | 100,49 | 110,27 | 115,08 |
| 2011 | | | | | | |
| 1e kwartaal | 103,85 | 103,85 | 110,76 | 100,55 | 111,37 | 115,85 |
| 2e kwartaal | 103,65 | 103,65 | 110,65 | 99,46 | 112,00 | 116,05 |
| 3e kwartaal | 103,39 | 103,39 | 111,47 | 99,51 | 113,48 | 117,10 |
| 4e kwartaal | 102,36 | 102,36 | 111,42 | 98,86 | 113,07 | 117,45 |
| | Groot- en detailhandel in en onderhoud en reparatie van motorvoertuigen en motorfietsen | Groothandel en handelsbemiddeling, met uitzondering van de handel in motorvoertuigen en motorfietsen | Detailhandel, met uitzondering van de handel in auto's en motorfietsen | Detailhandel, met uitzondering van de handel in auto's, motorfietsen en motorbrandstoffen | Vervoer en opslag | Verschaffen van accommodatie en maaltijden |
| 2009 | 103,31 | 104,29 | 104,26 | 104,20 | 100,80 | 99,75 |
| 2010 | 103,35 | 104,03 | 106,13 | 106,01 | 99,49 | 101,50 |
| 2011 | 104,59 | 104,84 | 107,60 | 107,46 | 98,70 | 102,16 |
| 2007 | | | | | | |
| 1e kwartaal | 103,45 | 102,90 | 101,92 | 101,92 | 101,26 | 98,91 |
| 2e kwartaal | 103,27 | 103,85 | 102,84 | 102,82 | 101,58 | 101,88 |
| 3e kwartaal | 104,27 | 104,52 | 102,04 | 102,00 | 102,52 | 99,36 |
| 4e kwartaal | 104,97 | 105,16 | 104,21 | 104,19 | 102,27 | 98,77 |
| 2008 | | | | | | |
| 1e kwartaal | 105,53 | 106,06 | 103,29 | 103,24 | 103,07 | 99,52 |
| 2e kwartaal | 105,10 | 106,31 | 103,31 | 103,26 | 103,12 | 102,77 |
| 3e kwartaal | 105,50 | 106,57 | 103,22 | 103,18 | 103,56 | 100,54 |
| 4e kwartaal | 105,22 | 106,13 | 105,06 | 104,99 | 102,26 | 98,71 |
| 2009 | | | | | | |
| 1e kwartaal | 104,77 | 105,40 | 103,71 | 103,64 | 101,71 | 98,34 |
| 2e kwartaal | 103,67 | 104,40 | 103,84 | 103,77 | 101,24 | 102,02 |
| 3e kwartaal | 102,43 | 103,77 | 103,86 | 103,80 | 100,87 | 100,13 |
| 4e kwartaal | 102,37 | 103,58 | 105,65 | 105,59 | 99,39 | 98,50 |
| 2010 | | | | | | |
| 1e kwartaal | 102,71 | 103,63 | 105,26 | 105,17 | 99,81 | 100,61 |
| 2e kwartaal | 102,98 | 103,84 | 105,99 | 105,87 | 99,95 | 104,00 |
| 3e kwartaal | 103,46 | 104,36 | 105,36 | 105,23 | 99,59 | 101,90 |
| 4e kwartaal | 104,27 | 104,29 | 107,89 | 107,79 | 98,62 | 99,47 |
| 2011 | | | | | | |
| 1e kwartaal | 104,45 | 104,52 | 106,85 | 106,72 | 99,26 | 101,52 |
| 2e kwartaal | 104,22 | 104,71 | 107,58 | 107,43 | 99,42 | 104,83 |
| 3e kwartaal | 104,57 | 104,99 | 107,35 | 107,21 | 99,57 | 102,31 |
| 4e kwartaal | 105,11 | 105,16 | 108,62 | 108,47 | 96,55 | 99,96 |

Algemene informatie

De betaalde uren bevatten de werkelijk gepresteerde uren maar ook de vergoede uren die niet gepresteerd werden, zoals jaarlijks verlof, feestdagen, ziekteverlof, middagpauze en verplaatsingstijd.

| | |
|------------------------------------------|------------------------------------------------------------------------------------------------------------------------------------------------------------------------------------------------------------------------------------------------------------------------------------------------------------------------------------------------------------------------------------------------------------------------------------------------------------|
| Statistisch gebied | 3.2.01. Voornaamste economische indicatoren |
| Verwante statistiek(en) | Faillissementsstatistieken; Indexen van de nieuwe orders; Productie-indexen; Afzetprijnsindexen; Omzetindexen - Prodcum; Indexen van de loonmassa; Omzet en investeringen volgens de btw-aangiften; Werknemersindexen en indexen van het aantal werkzame personen; Kwartaalindex van de arbeidskosten; Bouwvergunningen; Verkopen van onroerende goederen; Materiaalkostenindexcijfers in de bouwnijverheid; Afzetprijnsindex in de bouw; Het gebouwenpark |
| Trefwoorden | - |
| Datum bijwerking van het document | 19/04/2011 |

| | |
|-------------------------------------|---------------------------------------------------------------------------------------------------------------------------------------------------------------------------------------------------------------------------------------------------------------------------|
| Frequentie | Driemaandelijks |
| Tijdigheid | Resultaten beschikbaar 3 maanden + 15 dagen na de referentieperiode |
| Referentiewetteksten | Verordening (EG) nr. 1165/98 van de Raad van 19 mei 1998 inzake kortetermijnstatistieken; Verordening (EG) nr. 1158/2005 van het Europees Parlement en de Raad van 6 juli 2005 tot wijziging van Verordening (EG) nr. 1165/98 van de Raad inzake kortetermijnstatistieken |
| Dragers voor de verspreiding | Publicatie op het internet (www.statbel.fgov.be); Persbericht; Brochure 'Conjunctuur' |

Methodologische toelichting

Begrippen, definities en classificaties

| | |
|-----------------------|----------------------------------------------------------|
| Begrippen | Index van het aantal betaalde dagen |
| Classificaties | Kwartaal; Gewest; Economische activiteit (NACE-BEL 2008) |

Bereik

| | |
|-----------------------------------|------------------------------------------------------------------------------------------------------------------------------------------------------------|
| Geografisch bereik | België |
| Eerste beschikbare periode | 1ste kwartaal 2000 |
| Statistische eenheid | Onderneming |
| Statistische populatie | Bedrijven onderworpen aan RSZ die hun economische activiteit uitoefenen in de NACE Rev. 2 secties C tot M uitoefenen (Industrie, detailhandel en diensten) |

Basisgegevens

| | |
|-----------------------------------|-----------------------------------------|
| Enquêtes | - |
| Administratieve gegevens | RSZ: Rijksdienst voor Sociale Zekerheid |
| Statistische producten | - |
| Basisperiode | 2005=100 |
| Methoden van samenstelling | - |
| Correcties | - |

Definities

Onderneming

De onderneming bestaat uit de kleinste combinatie van juridische eenheden (of hun equivalent). Zij is een organisatorische eenheid die goederen en diensten voortbrengt en die een zekere zelfstandige beslissingsbevoegdheid heeft, met name ten aanzien van de bestemming van haar vlottende middelen. Een onderneming oefent op een of meer locaties een of meer activiteiten uit. Een onderneming kan uit één juridische eenheid bestaan.

Index van het aantal betaalde dagen

De betaalde uren bevatten de werkelijk gepresteerde uren maar ook de vergoede uren die niet gepresteerd werden, zoals bijvoorbeeld jaarlijks verlof, feestdagen, ziekteverlof, middagpauze en verplaatsingstijd.

Productiefactoren en werkgelegenheid

België : bruto-indexen van de gewerkte uren (2005=100)

| | Totale industrie (zonder bouwnijverheid) | Investerings- goederen | Duurzame consumptie- goederen | Niet-duurzame consumptie- goederen | Consumptie- goederen | Energie |
|-------------|------------------------------------------------|------------------------------------|----------------------------------|------------------------------------------|--------------------------------|-----------------|
| 2009 | 87,22 | 84,29 | 85,83 | 93,80 | 92,82 | 102,29 |
| 2010 | 88,11 | 85,93 | 84,47 | 94,04 | 92,86 | 109,45 |
| 2011 | 91,01 | 90,11 | 86,62 | 96,62 | 95,38 | 115,79 |
| 2007 | | | | | | |
| 1e kwartaal | 105,16 | 106,71 | 103,22 | 108,09 | 107,49 | 103,69 |
| 2e kwartaal | 102,99 | 104,33 | 102,08 | 105,64 | 105,20 | 103,52 |
| 3e kwartaal | 82,48 | 81,19 | 69,91 | 85,80 | 83,83 | 104,04 |
| 4e kwartaal | 100,92 | 101,90 | 100,22 | 104,30 | 103,80 | 105,46 |
| 2008 | | | | | | |
| 1e kwartaal | 103,90 | 105,68 | 100,47 | 106,66 | 105,90 | 106,38 |
| 2e kwartaal | 103,39 | 105,56 | 102,88 | 104,97 | 104,71 | 106,97 |
| 3e kwartaal | 83,52 | 82,70 | 70,94 | 86,12 | 84,24 | 108,46 |
| 4e kwartaal | 95,89 | 96,60 | 95,69 | 99,99 | 99,45 | 101,14 |
| 2009 | | | | | | |
| 1e kwartaal | 93,97 | 92,08 | 94,66 | 100,74 | 99,99 | 99,66 |
| 2e kwartaal | 91,82 | 89,54 | 93,70 | 98,09 | 97,55 | 101,62 |
| 3e kwartaal | 74,62 | 69,93 | 65,63 | 81,12 | 79,20 | 103,47 |
| 4e kwartaal | 88,47 | 85,62 | 89,34 | 95,26 | 94,53 | 104,41 |
| 2010 | | | | | | |
| 1e kwartaal | 90,15 | 87,59 | 89,40 | 96,94 | 96,01 | 101,46 |
| 2e kwartaal | 90,63 | 88,94 | 89,71 | 95,57 | 94,84 | 102,52 |
| 3e kwartaal | 78,63 | 75,16 | 67,31 | 84,42 | 82,30 | 116,58 |
| 4e kwartaal | 93,04 | 92,05 | 91,48 | 99,25 | 98,29 | 117,23 |
| 2011 | | | | | | |
| 1e kwartaal | 95,76 | 95,16 | 93,69 | 101,50 | 100,54 | 114,33 |
| 2e kwartaal | 95,93 | 95,71 | 93,96 | 100,78 | 99,94 | 115,41 |
| 3e kwartaal | 79,55 | 76,75 | 68,14 | 85,03 | 82,94 | 117,30 |
| 4e kwartaal | 92,80 | 92,82 | 90,68 | 99,17 | 98,12 | 116,13 |
| | Winning van delfstoffen | Overige winning van delfstoffen | Industrie | Voedings- en genotsmiddelen | Voedingsmiddelen en dranken | Tabaksproducten |
| 2009 | 89,90 | 90,29 | 86,65 | 94,43 | 91,11 | 87,85 |
| 2010 | 90,12 | 90,58 | 87,29 | 95,64 | 91,25 | 83,96 |
| 2011 | 97,39 | 97,94 | 89,97 | 99,34 | 92,73 | 82,25 |
| 2007 | | | | | | |
| 1e kwartaal | 112,71 | 112,82 | 105,17 | 105,54 | 101,39 | 104,86 |
| 2e kwartaal | 113,01 | 113,34 | 102,91 | 102,36 | 100,51 | 101,42 |
| 3e kwartaal | 79,28 | 79,27 | 81,69 | 84,65 | 89,62 | 75,60 |
| 4e kwartaal | 107,76 | 108,04 | 100,70 | 102,40 | 95,69 | 97,74 |
| 2008 | | | | | | |
| 1e kwartaal | 112,73 | 112,98 | 103,73 | 103,86 | 99,03 | 99,78 |
| 2e kwartaal | 98,49 | 98,93 | 103,23 | 101,62 | 97,90 | 99,48 |
| 3e kwartaal | 81,94 | 82,24 | 82,56 | 84,74 | 88,47 | 74,02 |
| 4e kwartaal | 104,40 | 105,07 | 95,68 | 99,40 | 92,57 | 91,48 |
| 2009 | | | | | | |
| 1e kwartaal | 95,34 | 95,67 | 93,76 | 100,56 | 94,53 | 97,58 |
| 2e kwartaal | 99,54 | 99,98 | 91,41 | 98,31 | 93,77 | 94,07 |
| 3e kwartaal | 72,62 | 72,89 | 73,57 | 81,96 | 85,57 | 70,92 |
| 4e kwartaal | 92,11 | 92,60 | 87,87 | 96,87 | 90,57 | 88,82 |
| 2010 | | | | | | |
| 1e kwartaal | 87,41 | 87,87 | 89,77 | 97,92 | 93,10 | 93,75 |
| 2e kwartaal | 98,40 | 99,13 | 90,16 | 96,24 | 92,57 | 90,84 |
| 3e kwartaal | 79,01 | 79,28 | 77,16 | 86,18 | 87,04 | 67,38 |
| 4e kwartaal | 95,67 | 96,06 | 92,06 | 102,23 | 92,30 | 83,85 |
| 2011 | | | | | | |
| 1e kwartaal | 103,09 | 103,67 | 94,96 | 104,01 | 95,73 | 89,25 |
| 2e kwartaal | 105,94 | 106,60 | 95,07 | 102,97 | 95,96 | 89,61 |
| 3e kwartaal | 78,80 | 79,17 | 78,06 | 87,06 | 87,80 | 66,33 |
| 4e kwartaal | 101,74 | 102,32 | 91,81 | 103,30 | 91,46 | 83,82 |

Productiefactoren en werkgelegenheid

België : bruto-indexen van de gewerkte uren (2005=100)

| | Textiel | Kleding en bont | Leer en schoeisel | Hout en artikelen van hout, kurk, riet, vlechtwerk | Papier en karton | Uitgeverijen, drukkerijen, reproductieve opnamen |
|-------------|-------------------------------------------------|----------------------|---------------------|----------------------------------------------------------|------------------|-------------------------------------------------------------------------------------|
| 2009 | 65,57 | 74,42 | 72,07 | 85,64 | 83,12 | 87,91 |
| 2010 | 65,25 | 72,89 | 68,53 | 86,48 | 83,78 | 84,16 |
| 2011 | 63,64 | 72,77 | 70,34 | 89,64 | 84,81 | 86,34 |
| 2007 | | | | | | |
| 1e kwartaal | 104,55 | 103,24 | 99,62 | 110,33 | 103,11 | 104,99 |
| 2e kwartaal | 100,86 | 99,92 | 99,53 | 110,79 | 99,01 | 101,75 |
| 3e kwartaal | 62,82 | 69,77 | 71,67 | 77,78 | 77,13 | 79,72 |
| 4e kwartaal | 93,35 | 90,35 | 90,17 | 103,01 | 93,88 | 100,17 |
| 2008 | | | | | | |
| 1e kwartaal | 96,66 | 95,93 | 93,00 | 104,35 | 98,83 | 103,32 |
| 2e kwartaal | 95,77 | 93,71 | 93,19 | 108,66 | 96,57 | 101,23 |
| 3e kwartaal | 57,92 | 67,62 | 68,92 | 74,61 | 75,72 | 80,89 |
| 4e kwartaal | 75,55 | 81,66 | 81,14 | 94,20 | 88,53 | 97,57 |
| 2009 | | | | | | |
| 1e kwartaal | 75,30 | 83,58 | 77,07 | 94,20 | 90,45 | 98,12 |
| 2e kwartaal | 73,15 | 81,20 | 82,13 | 94,87 | 87,86 | 93,34 |
| 3e kwartaal | 46,51 | 59,00 | 57,28 | 66,57 | 69,80 | 72,91 |
| 4e kwartaal | 67,32 | 73,88 | 71,80 | 86,93 | 84,37 | 87,30 |
| 2010 | | | | | | |
| 1e kwartaal | 72,75 | 76,84 | 72,20 | 91,15 | 88,61 | 87,47 |
| 2e kwartaal | 72,06 | 77,26 | 72,66 | 93,00 | 87,29 | 85,14 |
| 3e kwartaal | 48,20 | 61,11 | 57,04 | 70,11 | 72,55 | 74,57 |
| 4e kwartaal | 67,99 | 76,34 | 72,20 | 91,68 | 86,67 | 89,47 |
| 2011 | | | | | | |
| 1e kwartaal | 73,69 | 78,35 | 75,24 | 96,38 | 92,08 | 91,89 |
| 2e kwartaal | 72,14 | 78,76 | 77,23 | 98,92 | 89,71 | 89,61 |
| 3e kwartaal | 45,59 | 60,14 | 58,69 | 70,86 | 70,86 | 74,50 |
| 4e kwartaal | 63,16 | 73,84 | 70,20 | 92,41 | 84,95 | 89,37 |
| | Cokes, raffinage, splijt- en kweekstoffen | Chemische nijverheid | Rubber en kunststof | Niet-metaalhoudende minerale producten | Metallurgie | Vervaardiging van producten van metaal, exclusief machines en apparaten |
| 2009 | 101,69 | 88,82 | 82,13 | 88,78 | 78,68 | 88,39 |
| 2010 | 104,45 | 89,26 | 82,95 | 87,75 | 80,58 | 89,57 |
| 2011 | 103,69 | 90,69 | 85,34 | 91,84 | 80,66 | 94,70 |
| 2007 | | | | | | |
| 1e kwartaal | 102,42 | 99,30 | 96,64 | 104,72 | 105,23 | 108,42 |
| 2e kwartaal | 101,75 | 95,99 | 94,88 | 105,16 | 102,43 | 107,38 |
| 3e kwartaal | 100,28 | 86,72 | 73,83 | 79,82 | 83,98 | 80,13 |
| 4e kwartaal | 103,78 | 96,37 | 92,27 | 100,84 | 101,77 | 103,92 |
| 2008 | | | | | | |
| 1e kwartaal | 102,28 | 96,91 | 97,19 | 105,04 | 106,17 | 108,93 |
| 2e kwartaal | 101,26 | 95,51 | 96,74 | 109,31 | 104,17 | 109,54 |
| 3e kwartaal | 101,32 | 87,72 | 75,40 | 81,64 | 86,81 | 82,11 |
| 4e kwartaal | 103,33 | 94,06 | 88,00 | 97,33 | 93,81 | 99,61 |
| 2009 | | | | | | |
| 1e kwartaal | 100,47 | 92,38 | 88,25 | 95,85 | 88,05 | 97,93 |
| 2e kwartaal | 100,42 | 90,40 | 87,32 | 96,70 | 82,17 | 95,19 |
| 3e kwartaal | 101,37 | 82,76 | 69,16 | 74,10 | 65,95 | 71,69 |
| 4e kwartaal | 104,50 | 89,73 | 83,79 | 88,46 | 78,54 | 88,74 |
| 2010 | | | | | | |
| 1e kwartaal | 102,82 | 90,00 | 86,55 | 89,30 | 82,71 | 92,20 |
| 2e kwartaal | 102,68 | 89,53 | 86,74 | 95,25 | 83,13 | 94,09 |
| 3e kwartaal | 105,56 | 84,74 | 71,88 | 76,09 | 71,92 | 76,75 |
| 4e kwartaal | 106,74 | 92,76 | 86,64 | 90,37 | 84,54 | 95,23 |
| 2011 | | | | | | |
| 1e kwartaal | 103,76 | 92,29 | 91,15 | 96,12 | 87,13 | 100,80 |
| 2e kwartaal | 103,38 | 92,15 | 91,26 | 99,68 | 86,52 | 101,93 |
| 3e kwartaal | 103,30 | 85,87 | 73,12 | 77,70 | 71,60 | 78,54 |
| 4e kwartaal | 104,32 | 92,47 | 85,82 | 93,84 | 77,38 | 97,53 |

Productiefactoren en werkgelegenheid

België : bruto-indexen van de gewerkte uren (2005=100)

| | Vervaardiging van machines, apparaten en werktuigen, n.e.g. | Vervaardiging van informaticaproducten en van elektronische en optische producten | Vervaardiging van elektrische apparatuur | Vervaardiging van machines, apparaten en werktuigen, n.e.g. | Vervaardiging en assemblage van motorvoertuigen, aanhangwagens en opleggers | Overige industrie |
|-------------|-------------------------------------------------------------|-----------------------------------------------------------------------------------|--------------------------------------------------------------------------|-------------------------------------------------------------|-----------------------------------------------------------------------------|-------------------|
| 2009 | 89,81 | 88,33 | 88,40 | 68,52 | 93,18 | 88,42 |
| 2010 | 91,03 | 92,67 | 82,32 | 72,92 | 90,81 | 92,20 |
| 2011 | 98,48 | 98,04 | 80,39 | 75,87 | 91,02 | 99,58 |
| 2007 | | | | | | |
| 1e kwartaal | 112,01 | 98,98 | 104,49 | 106,42 | 104,68 | 100,49 |
| 2e kwartaal | 110,89 | 96,67 | 102,41 | 101,80 | 101,08 | 99,90 |
| 3e kwartaal | 89,33 | 85,88 | 80,27 | 72,53 | 83,40 | 75,84 |
| 4e kwartaal | 110,95 | 97,79 | 101,09 | 95,83 | 101,62 | 96,59 |
| 2008 | | | | | | |
| 1e kwartaal | 115,91 | 97,80 | 103,10 | 99,21 | 104,23 | 101,09 |
| 2e kwartaal | 115,73 | 97,29 | 102,12 | 99,05 | 103,80 | 100,76 |
| 3e kwartaal | 93,81 | 87,25 | 81,51 | 70,62 | 84,81 | 78,44 |
| 4e kwartaal | 110,38 | 94,05 | 95,94 | 82,42 | 99,31 | 95,88 |
| 2009 | | | | | | |
| 1e kwartaal | 101,47 | 91,03 | 94,96 | 74,72 | 100,55 | 95,20 |
| 2e kwartaal | 94,41 | 89,20 | 93,05 | 74,32 | 98,17 | 94,52 |
| 3e kwartaal | 73,35 | 82,52 | 75,90 | 53,30 | 80,30 | 73,60 |
| 4e kwartaal | 89,99 | 90,58 | 89,69 | 71,76 | 93,71 | 90,36 |
| 2010 | | | | | | |
| 1e kwartaal | 91,24 | 89,04 | 88,71 | 75,70 | 93,98 | 91,32 |
| 2e kwartaal | 92,24 | 89,06 | 86,49 | 78,51 | 94,61 | 91,63 |
| 3e kwartaal | 80,91 | 91,61 | 70,76 | 59,00 | 81,01 | 83,51 |
| 4e kwartaal | 99,74 | 100,98 | 83,31 | 78,47 | 93,65 | 102,36 |
| 2011 | | | | | | |
| 1e kwartaal | 103,40 | 100,58 | 85,88 | 81,88 | 94,72 | 104,38 |
| 2e kwartaal | 104,62 | 101,06 | 85,09 | 82,47 | 94,16 | 105,00 |
| 3e kwartaal | 85,47 | 91,19 | 69,61 | 60,08 | 82,05 | 83,33 |
| 4e kwartaal | 100,44 | 99,35 | 80,98 | 79,06 | 93,15 | 105,60 |
| | Vervaardiging van meubelen | Reparatie en installatie van machines en apparaten | Productie en distributie van elektriciteit, gas, stoom en gekoelde lucht | Winning, behandeling en distributie van water | Distributie van water; afval- en afval-waterbeheer en sanering | Bouwnijverheid |
| 2009 | 87,72 | 88,69 | 102,15 | 103,79 | 103,79 | 97,36 |
| 2010 | 86,14 | 87,57 | 112,03 | 104,36 | 104,36 | 102,53 |
| 2011 | 85,68 | 90,85 | 122,10 | 103,31 | 103,31 | 115,99 |
| 2007 | | | | | | |
| 1e kwartaal | 108,51 | 95,19 | 103,55 | 106,12 | 106,12 | 111,09 |
| 2e kwartaal | 106,96 | 94,71 | 103,75 | 104,92 | 104,92 | 120,42 |
| 3e kwartaal | 69,58 | 82,29 | 105,15 | 104,12 | 104,12 | 77,25 |
| 4e kwartaal | 103,84 | 94,28 | 105,85 | 105,98 | 105,98 | 107,19 |
| 2008 | | | | | | |
| 1e kwartaal | 104,33 | 97,91 | 108,14 | 103,90 | 103,90 | 107,69 |
| 2e kwartaal | 107,54 | 96,63 | 109,58 | 102,83 | 102,83 | 128,99 |
| 3e kwartaal | 70,08 | 85,63 | 111,49 | 104,30 | 104,30 | 80,15 |
| 4e kwartaal | 98,12 | 94,34 | 99,71 | 104,77 | 104,77 | 95,79 |
| 2009 | | | | | | |
| 1e kwartaal | 98,25 | 94,60 | 98,87 | 102,21 | 102,21 | 106,99 |
| 2e kwartaal | 96,71 | 91,89 | 101,63 | 103,23 | 103,23 | 113,47 |
| 3e kwartaal | 63,99 | 80,17 | 103,90 | 104,39 | 104,39 | 77,48 |
| 4e kwartaal | 91,91 | 88,08 | 104,19 | 105,35 | 105,35 | 91,49 |
| 2010 | | | | | | |
| 1e kwartaal | 94,30 | 87,55 | 100,85 | 102,40 | 102,40 | 101,65 |
| 2e kwartaal | 94,11 | 87,71 | 102,17 | 103,90 | 103,90 | 113,42 |
| 3e kwartaal | 63,97 | 83,28 | 122,27 | 105,46 | 105,46 | 87,44 |
| 4e kwartaal | 92,19 | 91,73 | 122,85 | 105,66 | 105,66 | 107,63 |
| 2011 | | | | | | |
| 1e kwartaal | 94,43 | 93,94 | 119,95 | 102,92 | 102,92 | 121,75 |
| 2e kwartaal | 94,08 | 92,80 | 121,48 | 103,92 | 103,92 | 130,55 |
| 3e kwartaal | 63,76 | 83,97 | 124,16 | 104,87 | 104,87 | 91,36 |
| 4e kwartaal | 90,46 | 92,68 | 122,81 | 101,53 | 101,53 | 120,29 |

Informatie

De Algemene Directie Statistiek en Economische Informatie maakt deel uit van de Federale Overheidsdienst Economie, KMO, Middenstand en Energie. We hebben de opdracht om aan de informatiebehoeften van zowel overheid, bedrijfswereld als burgers te voldoen, en dit door hen allerlei actuele cijfers over de toestand van het land aan te bieden.

Waar vindt u de statistische informatie ?

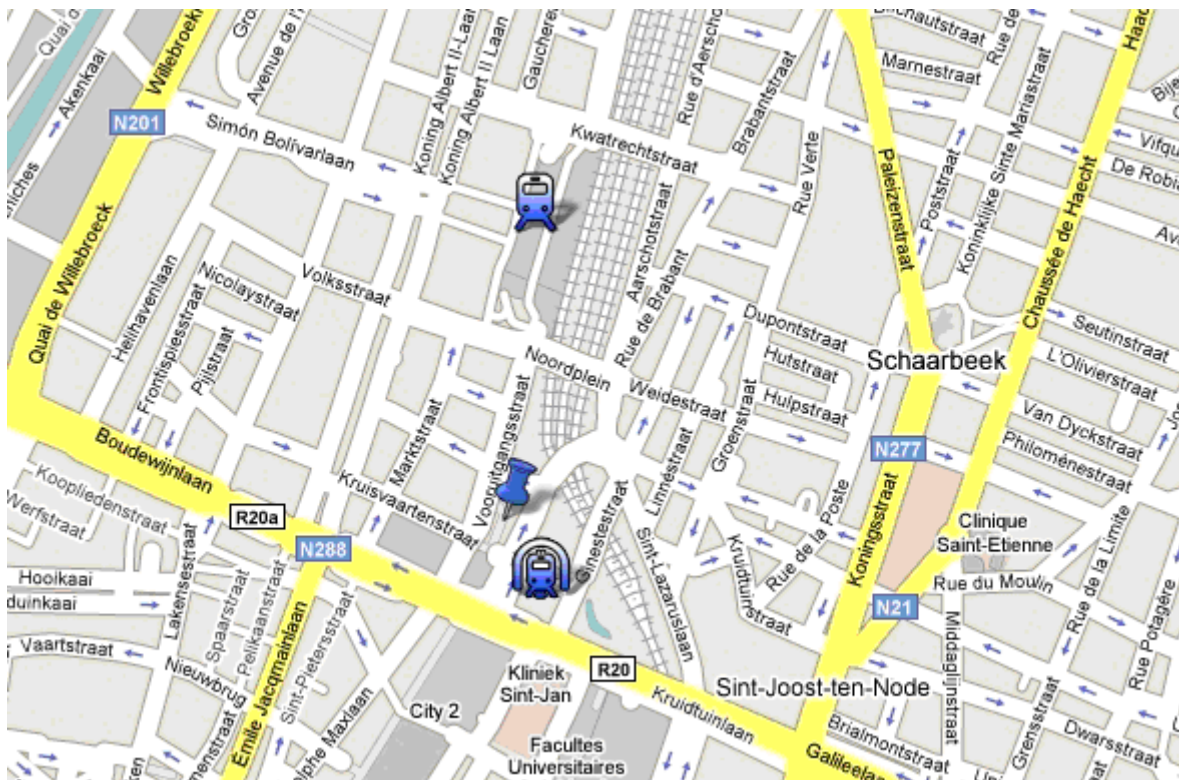
Op onze websites <http://statbel.fgov.be> (statistieken) en <http://economie.fgov.be> (economie)

Sinds 1 januari 2011 is de leeszaal van de Bibliotheek Queteletfonds gesloten voor het publiek. Dit betekent echter niet het einde van haar publiekswerking! Concreet heeft de sluiting volgende gevolgen:

- De catalogus blijft ter beschikking op het internet.
- De waardevolle werken worden ondergebracht in de erfgoedcollectie en zullen nog steeds kunnen geraadpleegd worden op afspraak via e-mail (ill@economie.fgov.be), telefoon (02 277 55 55) of fax (02 277 55 53).
- Artikels uit tijdschriften en hoofdstukken uit boeken kunnen nog steeds aangevraagd worden via de hierboven vermelde communicatiekanalen. Een ingescande versie wordt dan aangeleverd.
- Het interbibliothecaire leenverkeer blijft behouden.
- Boeken kunnen nog steeds uitgeleend worden. Afhaling en teruggave gebeuren via de **Infoshop** op het gelijkvloers van het gebouw City Atrium C, Vooruitgangstraat 50, 1210 Brussel.

Brussel City Atrium C

Vooruitgangstraat 50, 1210 Brussel
tel. 02/277.55.03 – 02/277.55.04 fax 02/277.55.19
e-mail: info@economie.fgov.be



We verspreiden tal van producten die de Belgische socio-economische realiteit in cijfers weergeven.

Al deze producten, opgenomen in onze catalogus, kunt u verkrijgen in onze regionale centra of bij onze dienst documentatie - verkoop in Brussel. Onze catalogus wordt u op eenvoudige aanvraag toegestuurd. (zie adressen hiernaast) .

Een keuze uit onze gegevens en de lijst van onze publicaties vindt u eveneens op onze website:
<http://statbel.fgov.be>

Economie en financiën: andere publicaties

Verkoop van onroerende goederen

Deze publicatie geeft informatie over het aantal, de oppervlakte of de verkoopprijs van gronden, gebouwen, eigendommen en appartementen per provincie en per gemeente.

De resultaten worden opgesteld aan de hand van de notariële akten, zowel voor onderhandse als voor openbare verkopen. De statistieken zijn eveneens verkrijgbaar op diskette of via e-mail. Op eenvoudige vraag kunnen wij U ook meer gedetailleerde of bijkomende, niet in de publicatie vermelde informatie leveren.

BTW-statistieken

De informatie uit het bestand van de BTW-aangiften worden door het FOD Economie verwerkt om statistieken te berekenen en te publiceren over het aantal aangevers en het bedrag van hun omzet, hun investeringen en hun uitvoer (of soortgelijke verrichtingen). Al die gegevens worden gegroepeerd naar aard van de activiteit volgens de NACE 70-nomenclatuur op 3 cijfers. Zij zijn driemaandelijks verkrijgbaar per gewest en jaarlijks per arrondissement. Er worden eveneens maandcijfers gepubliceerd per gewest, maar dan volgens de NACE 70-nomenclatuur op 2 cijfers.

Alle gegevens zijn leverbaar op papier of diskette of per e-mail.

Enkele andere publicaties

Algemene Publicaties

Statistisch tijdschrift - *Internet*
Weekbericht - *Internet*

Grondgebied en leefmilieu

Statistiek van de bodembezetting (*cdrom*)
Overzicht Leefmilieu- *Jaarlijks*

Bevolking

Huishoudens en familiekeren - *Jaarlijks*
Totale bevolking op 1 januari - *Jaarlijks*
Bevolkingsvooruitzichten 2000/2050

Samenleving

Enquête naar de arbeidskrachten - *Jaarlijks*
Fiscale statistiek van de inkomens - *Jaarlijks*

Landbouw

Landbouwstatistieken - *Jaarlijks*

Industrie

Industriële productie en bouwbedrijf - *Maandelijks*

Handel, diensten en vervoer

Maandelijkse vervoerstatistieken - *maandelijks*
Binnenlandse handel - *Jaarlijks*



Gedrukt door de
drukkerij van de
Algemene Directie Statistiek
En Economische Informatie
B-1000 Brussel

Juni 2012